

ISSN 1840-1600



**BOSNA I HERCEGOVINA  
FEDERACIJA BOSNE I HERCEGOVINE  
FEDERALNI ZAVOD ZA STATISTIKU**

*BOSNIA AND HERZEGOVINA  
FEDERATION OF BOSNIA AND HERZEGOVINA  
INSTITUTE FOR STATISTICS OF FB&H*

## **MJESEČNI STATISTIČKI PREGLED FEDERACIJE BOSNE I HERCEGOVINE**

*MONTHLY STATISTICAL REVIEW  
OF THE FEDERATION OF B&H*

**BROJ 11**  
*NUMBER 11*

**GODINA XVII**  
*YEAR XVII*

**SARAJEVO, NOVEMBAR/STUDENI 2013. GODINE**  
*SARAJEVO, NOVEMBER 2013*

**IZDAJE I ŠTAMPA/TISKA FEDERALNI ZAVOD ZA STATISTIKU**  
**PUBLISHED AND PRINTED BY THE INSTITUTE FOR STATISTICS OF FB&H**  
Zelenih beretki 26, 71 000 Sarajevo  
Tel/Phone/Fax: +387 33 226 151  
[Web stranica/Web site: www.fzs.ba](http://www.fzs.ba)  
E- mail: fedstat@fzs.ba

**ODGOVARA DIREKTOR: Hidajeta Bajramović**  
**PERSON RESPONSIBLE: Hidajeta Bajramović, Director general**

**MOLIMO KORISNIKE OVE PUBLIKACIJE DA PRILIKOM KORIŠĆENJA PODATAKA NAVEDU IZVOR**  
**THOSE USING DATA FROM THIS ISSUE ARE REQUESTED TO STATE THE SOURCE**

## PREDGOVOR

Federalni zavod za statistiku svakog mjeseca radi publikaciju "Mjesečni statistički pregled Federacije Bosne i Hercegovine" s namjerom da upozna nadležne organe i institucije Federacije Bosne i Hercegovine i druge korisnike sa osnovnim statističkim podacima i pokazateljima iz oblasti ekonomskih i drugih kretanja u Federaciji BiH.

Publikacija je urađena na bazi raspoloživih statističkih podataka koje su izvještajne jedinice dostavile Federalnom zavodu za statistiku prema Planu provođenja statističkih istraživanja od interesa za F BiH i njihovoj periodičnosti.

Zavod objavljuje i podatke drugih institucija koje su uključene u sistem/sustav statističkih istraživanja: Federalni zavod za MIO – PIO, Federalni zavod za zapošljavanje.

Od januara/siječnja 2013. godine podaci u biltenu se publiciraju u skladu sa novom Klasifikacijom djelatnosti (KD BiH 2010) , koja je usklađena sa EU Klasifikacijom NACE Rev. 2

Podaci za oktobar/listopad 2013. godine dati su iz oblasti cijena i industrijske proizvodnje , a za septembar/rujan 2013. godine iz oblasti vitalne statistike. zaposlenosti, nezaposlenosti i plaća, poljoprivrede, lova i šumarstva, građevinarstva, transporta i komunikacija, unutrašnje/unutarnje trgovine, vanjske trgovine i turizma.

U cilju poboljšanja kvaliteta naše mjesečne publikacije prihvatit ćemo vaše primjedbe, prijedloge i sugestije.

## PREFACE

*The Federal Office of Statistics works the publication of "Monthly Statistical Review of the Federation of B&H " with intention to inform the authorised organs and institutions of the Federation of Bosnia and Herzegovina and other users with basic statistical data and indicators from the field of economic and other trends in the Federation of Bosnia and Herzegovina.*

*The Monthly Statistical Report is prepared on the basis of available statistical data which are reporting units send to Federal Statistics Office according to Statistical Researches Programme for F B&H and their periodical.*

*From January 2013 the data in the bulletin has been published according to the new Classification of Economic Activities (KD B&H 2010), which has been harmonised with EU Classification NACE Rev. 2*

*Data in October 2013 are given for the fields of prices and industrial production and for September 2013 data vital statistics, employment, unemployment and wages, agriculture and forestry, construction, transport and communication, home trade, foreign trade, and tourism.*

*With a view of improvement the quality each subsequent Monthly Statistical Bulletin, we would like to thank you in advance for your suggestions, comments and proposals.*

**SKRAĆENICE/KRATICE**

d.n.	drugdje nespomenuto
Cefta	Sporazum o slobodnoj trgovini srednjoevropskih/srednjoevropskih zemalja
Efta	Evropsko/Europsko udruženje za slobodnu trgovinu
EU	Evropska/Europska unija
GWh	gigavat-sat
ha	hektar
hilj.	hiljadu
hl	hektolitar
kg	kilogram
KM	konvertibilna marka
km	kilometar
km <sup>2</sup>	kvadratni kilometar
kom.	komad
kut.	kutija
KV	kvalificirani (radnik)
KVG	Klasifikacija vrsta građevina
kW	kilovat
l	litra
m	metar
m <sup>2</sup>	kvadratni metar
m <sup>3</sup>	kubni/kubični metar
mil.	milion
MWh	megavatsat
NKV	nekvalificirani (radnik)
NSS	niža stručna sprema
PKV	polukvalificirani (radnik)
KD	Klasifikacija djelatnosti
SMTK	Standardna međunarodna trgovinska klasifikacija
SSS	srednja stručna sprema
t	tona
tis.	tisuća
USD	američki dolar
VKV	visokokvalificirani (radnik)
VSS	visoka stručna sprema
VŠS	viša stručna sprema

**ZNAKOVI**

-	nema pojave
...	ne raspolaže se podatkom
0	podatak je manji od 0,5 upotrijebljene jedinice mjere
θ	prosjek
1)	oznaka za napomenu
*	ispravljen podatak

**ABBREVIATIONS**

<i>CEFTA</i>	<i>Central European Free Trade Agreement</i>
<i>CTC</i>	<i>Classification of types of construction</i>
<i>EFTA</i>	<i>European Free Trade Association</i>
<i>EU</i>	<i>European Union</i>
<i>GWh</i>	<i>gigawatt-hour</i>
<i>ha</i>	<i>hectare</i>
<i>hl</i>	<i>hectolitre</i>
<i>kg</i>	<i>kilogram</i>
<i>KM</i>	<i>Convertible marks</i>
<i>km</i>	<i>kilometer</i>
<i>km<sup>2</sup></i>	<i>square kilometer</i>
<i>kW</i>	<i>kilowatt</i>
<i>l</i>	<i>litre</i>
<i>m</i>	<i>meter</i>
<i>m<sup>2</sup></i>	<i>square meter</i>
<i>m<sup>3</sup></i>	<i>cubic meter</i>
<i>000</i>	<i>thousand</i>
<i>000.000</i>	<i>million</i>
<i>Mfr.</i>	<i>manufacture</i>
<i>MWh</i>	<i>megawatt hour</i>
<i>n.e.c.</i>	<i>not elsewhere classified</i>
<i>p/st</i>	<i>number of items (pieces/sticks)</i>
<i>CA</i>	<i>Standard Classification of Economic Activities</i>
<i>SITC</i>	<i>Standard International Trade Classification</i>
<i>t</i>	<i>tons</i>
<i>USD</i>	<i>American dollar</i>

**SYMBOLS**

-	<i>no occurrence</i>
...	<i>data not available</i>
0	<i>value is less than 0,5 of the unit of measure used</i>
θ	<i>average</i>
1)	<i>footnote</i>
*	<i>corrected data</i>

**SADRŽAJ**  
**CONTENTS**

<b>PREDGOVOR</b> <i>PREFACE</i>	<b>3</b>
<b>SKRAĆENICE/KRATICE I ZNAKOVI</b> <i>ABBREVIATIONS AND SYMBOLS</i>	<b>4</b>
<b>OSNOVNI POKAZATELJI PRIVREDNIH/GOSPODARSKIH I DRUGIH KRETANJA U F BiH</b> <i>MAYOR INDICATORS OF ECONOMICAL AND OTHER TRENDS IN FB&amp;H</i>	<b>7</b>
<b>PRIRODNO KRETANJE STANOVNIŠTVA</b> <i>NATURAL CHANGES OF POPULATION</i>	<b>8</b>
<b>ZAPOSLENOST, NEZAPOSLENOST I PLAĆE</b> <i>EMPLOYMENT, UNEMPLOYMENT</i>	<b>12</b>
<b>CIJENE</b> <i>PRICES</i>	<b>30</b>
<b>POLJOPRIVREDA, LOV I ŠUMARSTVO</b> <i>AGRICULTURE, HUNTING AND FORESTRY</i>	<b>62</b>
<b>INDUSTRIJSKA PROIZVODNJA</b> <i>INDUSTRIAL PRODUCTION</i>	<b>72</b>
<b>GRAĐEVINARSTVO</b> <i>CONSTRUCTION</i>	<b>80</b>
<b>PRIJEVOZ, SKLADIŠTENJE I TRANSPORT</b> <i>TRANSPORT, STORAGE AND COMMUNICATION</i>	<b>84</b>
<b>VANJSKA TRGOVINA</b> <i>FOREIGN TRADE</i>	<b>88</b>
<b>UNUTRAŠNJA/UNUTARNJA TRGOVINA</b> <i>HOME TRADE</i>	<b>107</b>
<b>TURIZAM</b> <i>TOURISM</i>	<b>109</b>
<b>KOMENTARI</b> <i>COMMENTARIES</i>	<b>114</b>
<b>METODOLOŠKA OBJAŠNJENJA</b> <i>NOTES ON METHODOLOGY</i>	<b>124</b>

**OSNOVNI POKAZATELJI PRIVREDNIH/GOSPODARSKIH KRETANJA**  
**MAJOR INDICATORS OF ECONOMIC TRENDS**

	<u>2011</u> 2010	<u>2012</u> 2011	<u>X 2013</u> IX 2013	<u>X 2013</u> X 2012	<u>I - X 2013</u> I - X 2012
<b>Indeksi obima industrijske proizvodnje</b> <i>Indices of industrial production</i>	102,5	95,6	104,3	111,0	107,0
<b>Indeksi potrošačkih cijena</b> <i>Consumer price indices</i>	103,6	102,1	99,8	98,8	100,0
<b>Indeksi cijena proizvođača industrijskih proizvoda na domaćem tržištu</b> <i>Producer price indices of industrial products on domestic market</i>	104,2	101,7	100,0	96,8	98,1

	9 2010	9 2011	2012	VIII 2013	IX 2013
<b>Broj zaposlenih</b> <i>Number of employed persons</i>	438.949	440.747	437.331	433.504	436.137
<b>Broj nezaposlenih</b> <i>Number of unemployed persons</i>	360.512	367.515	377.707	394.109	393.157
<b>Prosječna neto plaća, u KM</b> <i>Average net wage, in KM</i>	804,37	819,36	829,92	835	832
<b>Prosječna bruto plaća, u KM</b> <i>Average gross wage, in KM</i>	1223,27	1.248,37	1.266,17	1.275	1.270

	2010	2011	2012	VIII 2013	IX 2013
<b>Noćenja turista - ukupno</b> <i>Tourist arrivals - total</i>	819.094	870.163	998.199	164.748	130.314
<b>domaći turisti</b> <i>Domestic tourist</i>	261.859	269.761	320.342	29.554	29.164
<b>strani turisti</b> <i>Foreign tourist</i>	557.235	600.402	677.857	135.194	101.150
<b>Izvoz, 000 KM</b> <i>Exports, 000 KM</i>	4.731.835	5.420.236	5.248.547	415.171	457.782
<b>Uvoz, 000 KM</b> <i>Imports, 000 KM</i>	8.898.218	10.170.546	9.972.467	833.517	849.742
<b>Pokrivenost uvoza izvozom (%)</b> <i>Exports/Imports ration (%)</i>	53,2	53,3	52,6	49,8	53,9
<b>Bruto domaći proizvod, tekuće cijene, 000 KM</b> <i>Gross domestic product, current prices, 000 KM</i>	15.992.063*	16489083*	16.554.140		
<b>Bruto domaći proizvod po stanovniku, KM</b> <i>Gross domestic product per capita, KM</i>	5.581*	5753*	5.775		
<b>Ostvarene investicije, 000 KM</b> <i>Gross fixed capital formation, 000 KM</i>	2.776.648	2.869.965	2.885.006		

**PRIRODNO KRETANJE STANOVNIŠTVA**  
*NATURAL CHANGES OF POPULATION*

**PRIRODNO KRETANJE STANOVNIŠTVA PO MJESTU PREBIVALIŠTA**  
**(za mjesec septembar/rujan 2013. godine - prethodni podaci)**  
*NATURAL CHANGES OF POPULATION ACCORDING TO PLACE OF RESIDENCE*  
*(September 2013 - preliminary figures)*

KANTON CANTON	Ukupno rođeni Total births	Živorođeni Live births			Mrtvorodeni Stillbirths	Mjesto porođaja Place of birth		
		ukupno total	spol sex			u zdravstvenoj ustanovi in medical institution	na drugom mjestu on other place	
			muški male	ženski female			sa stručnom pomoći with med. ass.	bez stručne pomoći no med. ass.
<b>FEDERACIJA BIH</b> <i>FEDERATION B&amp;H</i>	1.737	1.735	909	826	2	1.733	2	2
Unsko-sanski	190	190	100	90	-	188	-	2
Kanton Posavski	13	13	7	6	-	13	-	-
Tuzlanski	346	346	181	165	-	346	-	-
Zeničko-dobojski	295	295	161	134	-	294	1	-
Bosansko-podrinjski	20	20	15	5	-	20	-	-
Srednjo-bosanski	217	215	110	105	2	216	1	-
Hercegovačko-neretvanski	163	163	77	86	-	163	-	-
Zapadnohercegovački	66	66	33	33	-	66	-	-
Kanton Sarajevo	393	393	212	181	-	393	-	-
Kanton 10	34	34	13	21	-	34	-	-
<b>BRČKO DISTRIKT BIH</b> <i>DISTRICT</i>	-	-	-	-	-	-	-	-
<b>IZ RS</b> <i>FROM RS</i>	5	5	3	2	-	5	-	-
<b>UKUPNO<sup>1)</sup></b> <i>TOTAL</i>	1.742	1.740	912	828	2	1.738	2	2

<sup>1)</sup> U ukupan broj slučajeva uključeni su i događaji (rođenja, smrti, zaključeni i razvedeni brakovi) koji su registrovani u Federaciji BiH, a prema prebivalištu su označeni "Distrikt Brčko" i "iz RS".

<sup>1)</sup> Total number of cases includes events (births, deaths, marriages and divorces) which are registered in The Federation of B&H and which are noted as "District Brčko" and "from RS" by the residence.

**PRIRODNO KRETANJE STANOVNIŠTVA PO MJESTU PREBIVALIŠTA**  
**(za mjesec septembar/rujan 2013. godine - prethodni podaci)**  
*NATURAL CHANGES OF POPULATION ACCORDING TO PLACE OF RESIDENCE*  
*(September 2013 - preliminary figures)*

KANTON CANTON	U m r l i D e a t h s			od toga of which		Broj zaključenih brakova <i>Number of marriages</i>	Broj razvedenih brakova <i>Number of divorce</i>
	ukupno <i>total</i>	spol sex		umrla dojenčad <i>infant deaths</i>	nasilne smrti <i>violent deaths</i>		
		muški <i>male</i>	ženski <i>female</i>				
<b>FEDERACIJA BIH</b> <i>FEDERATION B&amp;H</i>	1.559	801	758	13	43	980	80
Unsko-sanski	216	117	99	1	3	122	23
Kanton Posavski	41	23	18	-	-	16	-
Tuzlanski	258	136	122	2	9	175	19
Zeničko- dobojski	244	135	109	2	13	205	27
Bosansko- podrinjski	13	3	10	-	2	12	-
Srednjo- bosanski	174	84	90	2	2	110	-
Hercegovačko- neretvanski	172	90	82	-	1	98	3
Zapadnohercegovački	71	33	38	1	-	29	-
Kanton Sarajevo	305	147	158	4	12	202	7
Kanton 10	65	33	32	1	1	11	1
<b>BRČKO DISTRIKT BIH</b> <i>DISTRICT</i>	3	-	3	-	-	2	-
<b>IZ RS</b> <i>FROM RS</i>	16	5	11	1	-	3	1
<b>UKUPNO</b> <i>TOTAL</i>	1.578	806	772	14	43	985	81



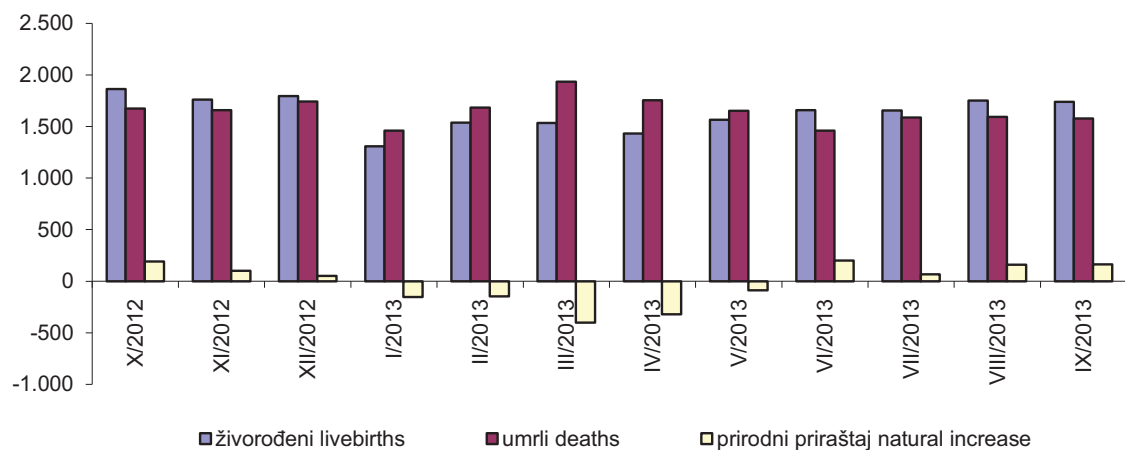
**PRIRODNO KRETANJE STANOVNIŠTVA**  
**NATURAL DEMOGRAPHIC TRENDS**

Mjesec Month	Živorodeni Livebirths	Umrli Deaths	Prirodni priraštaj Natural increase	Umrli dojenčad Infant deaths	Broj zaključenih brakova Number of marriages	Broj razvedenih brakova Number of divorces	Vitalni indeks Vital index
-----------------	--------------------------	-----------------	--	---------------------------------	---	---	-------------------------------

**2012.**

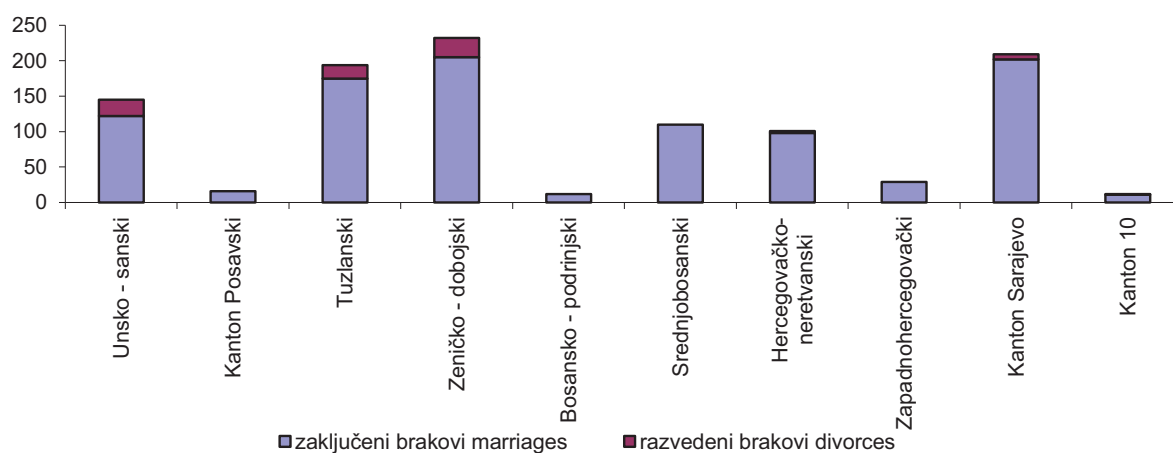
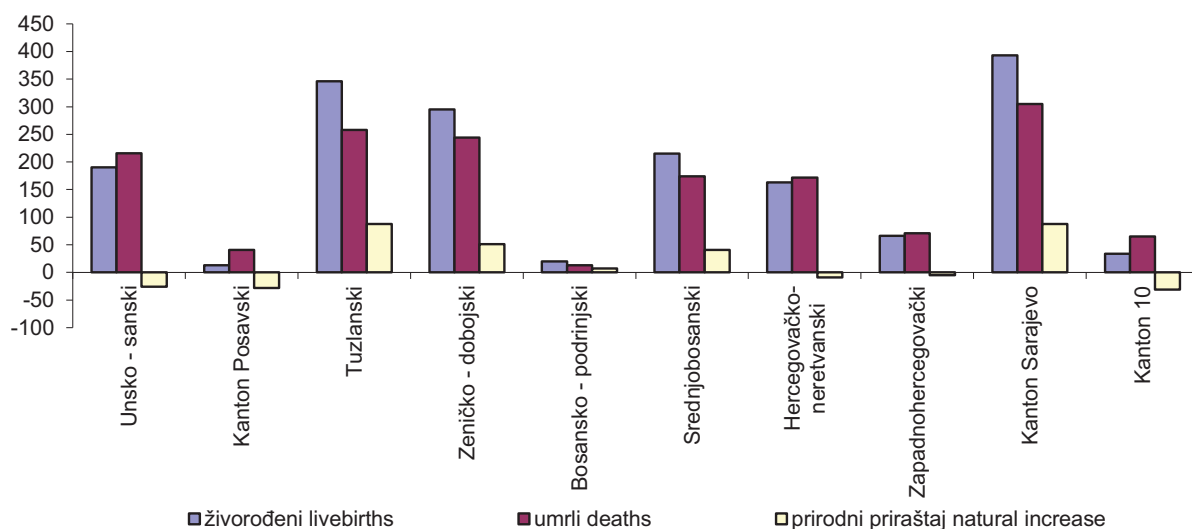
<b>X</b>	1.863	1.673	190	13	760	73	111
<b>XI</b>	1.761	1.660	101	10	855	76	106
<b>XII</b>	1.795	1.743	52	8	1.057	49	103
<b>I/2013</b>	1.309	1.461	-152	7	600	49	90
<b>II/2013</b>	1.538	1.685	-147	6	499	49	91
<b>III/2013</b>	1.536	1.936	-400	11	710	82	79
<b>IV/2013</b>	1.432	1.754	-322	9	810	65	82
<b>V/2013</b>	1.565	1.653	-88	11	980	80	95
<b>VI/2013</b>	1.660	1.460	200	14	1.372	62	114
<b>VII/2013</b>	1.656	1.588	68	13	1.018	52	104
<b>VIII/2013</b>	1.751	1.592	159	14	1.564	69	110
<b>IX/2013</b>	1.740	1.578	162	14	985	81	110

**ŽIVOROĐENI, UMRLI I PRIRODNI PRIRAŠTAJ**  
**LIVEBIRTHS, DEATHS AND NATURAL INCREASE**



TABELARNI I GRAFIČKI PRIKAZ VITALNIH DOGAĐAJA, septembar/rujan 2013.  
TABULAR AND CHART OVERSIGHT OF VITAL EVENTS, September 2013

Kanton Canton	Živorodeni Livebirths	Umrli Deaths	Prirodni priraštaj Natural increase	Umrli dojenčad Infant deaths	Broj zaključenih brakova Number of marriages	Broj razvedenih brakova Number of divorces	Vitalni indeks Vital index
<b>Ukupno/Total</b>	<b>1.735</b>	<b>1.559</b>	<b>176</b>	<b>13</b>	<b>980</b>	<b>80</b>	<b>111</b>
1. Unsko - sanski	190	216	-26	1	122	23	88
2. Kanton Posavski	13	41	-28	-	16	-	32
3. Tuzlanski	346	258	88	2	175	19	134
4. Zeničko - dobojski	295	244	51	2	205	27	121
5. Bosansko - podrinjski	20	13	7	-	12	-	154
6. Srednjobosanski	215	174	41	2	110	-	124
7. Hercegovačko- neretvanski	163	172	-9	-	98	3	95
8. Zapadnohercegovački	66	71	-5	1	29	-	93
9. Kanton Sarajevo	393	305	88	4	202	7	129
10. Kanton 10	34	65	-31	1	11	1	52



**ZAPOSLTENOST, NEZAPOSLTENOST I PLAĆA**  
**EMPLOYMENT, UNEMPLOYMENT AND WAGE**

**ZAPOSLTENOST PO PODRUČJIMA I OBLASTIMA KD BiH 2010**  
**EMPLOYMENT BY THE SECTION OF ACTIVITIES NACE REV.2**

	Broj zaposlenih <sup>1)</sup>			Index	
	Number of employed persons <sup>1)</sup>			IX 2013 Ø 2012	IX 2013 VIII 2013
	Ø 2012	VIII 2013	IX 2013		
<b>UKUPNO</b>	<b>437.331</b>	<b>433.504</b>	<b>436.137</b>	<b>99,7</b>	<b>100,6</b>
<i>Total</i>					
<b>A Poljoprivreda, šumarstvo i ribolov</b>	<b>7.444</b>	<b>7.782</b>	<b>7.793</b>	<b>104,7</b>	<b>100,1</b>
<i>Agriculture, forestry and fishing</i>					
01 <b>Biljna i stočarska proizvodnja, lovstvo i uslužne djelatnosti u vezi s njima</b>	2.607	2.647	2.651	101,7	100,2
<i>Crop and animal production, hunting and related service activities</i>					
02 <b>Šumarstvo i sječa drva (iskorištavanje šuma)</b>	4.694	4.988	4.995	106,4	100,1
<i>Forestry and logging</i>					
03 <b>Ribolov i akvakultura</b>	143	147	147	102,8	100,0
<i>Fishing and aquaculture</i>					
<b>B Vađenje ruda i kamena</b>	<b>14.230</b>	<b>14.050</b>	<b>13.978</b>	<b>98,2</b>	<b>99,5</b>
<i>Mining and quarrying</i>					
05 <b>Vađenje ugljena i lignita</b>	11.512	11.566	11.555	100,4	99,9
<i>Mining of coal and lignite</i>					
07 <b>Vađenje metalnih ruda</b>	350	327	328	93,7	100,3
<i>Mining of metal ores</i>					
08 <b>Vađenje ostalih ruda i kamena</b>	1.825	1.756	1.739	95,3	99,0
<i>Other mining and quarrying</i>					
09 <b>Pomoćne uslužne djelatnosti u vađenju ruda i kamena</b>	543	401	356	65,6	88,8
<i>Mining support service activities</i>					
<b>C Prerađivačka industrija</b>	<b>79.749</b>	<b>79.710</b>	<b>80.059</b>	<b>100,4</b>	<b>100,4</b>
<i>Manufacturing</i>					
10 <b>Proizvodnja prehrambenih proizvoda</b>	10.645	10.879	10.891	102,3	100,1
<i>Manufacture of food products</i>					
11 <b>Proizvodnja pića</b>	1.871	1.815	1.819	97,2	100,2
<i>Manufacture of beverages</i>					
12 <b>Proizvodnja duhanskih proizvoda</b>	482	457	455	94,4	99,6
<i>Manufacture of tobacco products</i>					
13 <b>Proizvodnja tekstila</b>	5.170	4.858	4.886	94,5	100,6
<i>Manufacture of textiles</i>					
14 <b>Proizvodnja odjeće</b>	7.695	6.767	6.787	88,2	100,3
<i>Manufacture of wearing apparel</i>					
15 <b>Proizvodnja kože i srodnih proizvoda</b>	7.340	7.578	7.649	104,2	100,9
<i>Manufacture of leather and related products</i>					
16 <b>Prerada drva i proizvoda od drva i pluta, osim namještaja; proizvodnja predmeta od slame i pletarskih materijala</b>	5.432	5.604	5.664	104,3	101,1
<i>Manufacture of wood and of products of wood and cork, except furniture; manufacture of articles of straw and plaiting materials</i>					
17 <b>Proizvodnja papira i proizvoda od papira</b>	1.577	1.675	1.679	106,5	100,2
<i>Manufacture of paper and paper products</i>					
18 <b>Štampanje i umnožavanje snimljenih zapisa</b>	1.467	1.446	1.445	98,5	99,9
<i>Printing and reproduction of recorded media</i>					
19 <b>Proizvodnja koksa i rafiniranih naftnih proizvoda</b>	881	886	886	100,6	100,0
<i>Manufacture of coke and refined petroleum products</i>					
20 <b>Proizvodnja hemikalija i hemijskih proizvoda</b>	2.162	2.393	2.402	111,1	100,4
<i>Manufacture of chemicals and chemical products</i>					
21 <b>Proizvodnja osnovnih farmaceutskih proizvoda i farmaceutskih preparata</b>	786	841	835	106,2	99,3
<i>Manufacture of basic pharmaceutical products and pharmaceutical preparations</i>					

**ZAPOSLENOST PO PODRUČJIMA I OBLASTIMA KD BiH 2010 (nastavak)**  
**EMPLOYMENT BY THE SECTION OF ACTIVITIES NACE REV.2 (continued)**

	Broj zaposlenih <sup>1)</sup>			Index	
	Number of employed persons <sup>1)</sup>			IX 2013 Ø 2012	IX 2013 VIII 2013
	Ø 2012	VIII 2013	IX 2013		
22 <b>Proizvodnja proizvoda od gume i plastičnih masa</b> <i>Manufacture of rubber and plastic products</i>	2.767	2.998	3.009	108,7	100,4
23 <b>Proizvodnja ostalih nemetalnih mineralnih proizvoda</b> <i>Manufacture of other non-metallic mineral products</i>	3.837	3.990	3.991	104,0	100,0
24 <b>Proizvodnja baznih metala</b> <i>Manufacture of basic metals</i>	4.728	4.469	4.450	94,1	99,6
25 <b>Proizvodnja gotovih metalnih proizvoda, osim mašina i opreme</b> <i>Manufacture of fabricated metal products, except machinery and equipment</i>	10.335	10.645	10.684	103,4	100,4
26 <b>Proizvodnja računara te elektroničkih i optičkih proizvoda</b> <i>Manufacture of computer, electronic and optical products</i>	316	297	304	96,2	102,4
27 <b>Proizvodnja električne opreme</b> <i>Manufacture of electrical equipment</i>	1.464	1.557	1.588	108,5	102,0
28 <b>Proizvodnja mašina i uređaja, d.n.</b> <i>Manufacture of machinery and equipment n.e.c.</i>	3.284	3.286	3.339	101,7	101,6
29 <b>Proizvodnja motornih vozila, prikolica i poluprikolica</b> <i>Manufacture of motor vehicles, trailers and semi-trailers</i>	1.831	2.000	2.016	110,1	100,8
30 <b>Proizvodnja ostalih prijevoznih sredstava</b> <i>Manufacture of other transport equipment</i>	77	61	59	76,6	96,7
31 <b>Proizvodnja namještaja</b> <i>Manufacture of furniture</i>	3.657	3.367	3.378	92,4	100,3
32 <b>Ostala prerađivačka industrija</b> <i>Other manufacturing</i>	1.024	1.104	1.115	108,9	101,0
33 <b>Popravak i instaliranje mašina i opreme</b> <i>Repair and installation of machinery and equipment</i>	921	737	728	79,0	98,8
<b>D Proizvodnja i snabdijevanje električnom energijom, plinom, arom i klimatizacija</b> <i>Electricity, gas, steam and air conditioning supply</i>	<b>9.344</b>	<b>9.203</b>	<b>9.180</b>	<b>98,2</b>	<b>99,8</b>
35 <b>Proizvodnja i snabdijevanje električnom energijom, plinom, parom i klimatizacija</b> <i>Electricity, gas, steam and air conditioning supply</i>	9.344	9.203	9.180	98,2	99,8
<b>E Snabdijevanje vodom; uklanjanje otpadnih voda, upravljanje otpadom te djelatnosti sanacije okoliša</b> <i>Water supply, sewerage, waste management and remediation activities</i>	<b>7.976</b>	<b>8.095</b>	<b>8.042</b>	<b>100,8</b>	<b>99,3</b>
36 <b>Sakupljanje, pročišćavanje i snabdijevanje vodom</b> <i>Water collection, treatment and supply</i>	4.396	4.501	4.493	102,2	99,8
37 <b>Uklanjanje otpadnih voda</b> <i>Sewerage</i>	192	191	187	97,4	97,9
38 <b>Sakupljanje otpada, djelatnosti obrade i zbrinjavanja otpada; reciklaža materijala</b> <i>Waste collection, treatment and disposal activities; materials recovery</i>	3.321	3.325	3.277	98,7	98,6
39 <b>Djelatnosti sanacije okoliša te ostale djelatnosti upravljanja otpadom</b> <i>Remediation activities and other waste management services</i>	67	78	85	126,9	109,0
<b>F Građevinarstvo</b> <i>Construction</i>	<b>22.296</b>	<b>21.223</b>	<b>21.267</b>	<b>95,4</b>	<b>100,2</b>
41 <b>Gradnja građevina visokogradnje</b> <i>Construction of buildings</i>	8.683	8.057	8.047	92,7	99,9
42 <b>Gradnja građevina niskogradnje</b> <i>Civil engineering</i>	6.369	6.469	6.465	101,5	99,9
43 <b>Specijalizirane građevinske djelatnosti</b> <i>Specialised construction activities</i>	7.244	6.697	6.755	93,2	100,9

**ZAPOSLLENOST PO PODRUČJIMA I OBLASTIMA KD BiH 2010 (nastavak)**  
**EMPLOYMENT BY THE SECTION OF ACTIVITIES NACE REV.2 (continued)**

	Broj zaposlenih <sup>1)</sup>			Index	
	Number of employed persons <sup>1)</sup>			IX 2013 Ø 2012	IX 2013 VIII 2013
	Ø 2012	VIII 2013	IX 2013		
<b>G Trgovina na veliko i na malo; popravak motornih vozila i motocikala</b> <i>Wholesale and retail trade; repair of motor vehicles and motorcycles</i>	<b>77.713</b>	<b>77.425</b>	<b>77.446</b>	<b>99,7</b>	<b>100,0</b>
45 <b>Trgovina na veliko i na malo motornim vozilima i motociklima; popravak motornih vozila i motocikala</b> <i>Wholesale and retail trade and repair of motor vehicles and motorcycles</i>	5.545	5.604	5.643	101,8	100,7
46 <b>Trgovina na veliko, osim trgovine motornim vozilima i motociklima</b> <i>Wholesale trade, except of motor vehicles and motorcycles</i>	29.246	29.518	29.447	100,7	99,8
47 <b>Trgovina na malo, osim trgovine motornim vozilima i motociklima</b> <i>Retail trade, except of motor vehicles and motorcycles</i>	42.922	42.303	42.356	98,7	100,1
<b>H Prijevoz i skladištenje</b> <i>Transportation and storage</i>	<b>21.831</b>	<b>22.113</b>	<b>22.182</b>	<b>101,6</b>	<b>100,3</b>
49 <b>Kopneni prijevoz i cjevovodni transport</b> <i>Land transport and transport via pipelines</i>	15.821	16.121	16.209	102,5	100,5
51 <b>Zračni prijevoz</b> <i>Air transport</i>	137	139	139	101,5	100,0
52 <b>Skladištenje i pomoćne djelatnosti u prijevozu</b> <i>Warehousing and support activities for transportation</i>	2.645	2.612	2.589	97,9	99,1
53 <b>Poštanske i kurirske djelatnosti</b> <i>Postal and courier activities</i>	3.228	3.241	3.245	100,5	100,1
<b>I Djelatnosti pružanja smještaja te pripreme i usluživanja hrane (hotelijerstvo i ugostiteljstvo)</b> <i>Accommodation and food service activities</i>	<b>16.947</b>	<b>17.624</b>	<b>18.245</b>	<b>107,7</b>	<b>103,5</b>
55 <b>Smeštaj</b> <i>Accommodation</i>	3.232	3.305	3.334	103,2	100,9
56 <b>Djelatnosti pripreme i usluživanja hrane i pića</b> <i>Food and beverage service activities</i>	13.715	14.319	14.911	108,7	104,1
<b>J Informacije i komunikacije</b> <i>Information and communication</i>	<b>12.107</b>	<b>12.287</b>	<b>12.264</b>	<b>101,3</b>	<b>99,8</b>
58 <b>Izdavačke djelatnosti</b> <i>Publishing activities</i>	1.043	998	995	95,4	99,7
59 <b>Proizvodnja filmova, videofilmova i televizijskog programa, djelatnosti snimanja zvučnih zapisa i izdavanja muzičkih zapisa</b> <i>Motion picture, video and television programme production, sound recording</i>	287	283	284	99,0	100,4
60 <b>Emitiranje programa</b> <i>Programming and broadcasting activities</i>	3.035	3.017	2.956	97,4	98,0
61 <b>Telekomunikacije</b> <i>Telecommunications</i>	5.875	5.923	5.937	101,1	100,2
62 <b>Računarsko programiranje, savjetovanje i djelatnosti u vezi s njima</b> <i>Computer programming, consultancy and related activities</i>	1.495	1.650	1.669	111,6	101,2
63 <b>Informacijske uslužne djelatnosti</b> <i>Information service activities</i>	372	416	423	113,7	101,7
<b>K Finansijske djelatnosti i djelatnosti osiguranja</b> <i>Financial and insurance activities</i>	<b>10.774</b>	<b>10.508</b>	<b>10.465</b>	<b>97,1</b>	<b>99,6</b>
64 <b>Finansijske uslužne djelatnosti, osim osiguranja i penzijskih fondova</b> <i>Financial service activities, except insurance and pension funding</i>	8.096	8.051	8.011	99,0	99,5

**ZAPOSLTENOST PO PODRUČJIMA I OBLASTIMA KD BiH 2010 (nastavak)**  
**EMPLOYMENT BY THE SECTION OF ACTIVITIES NACE REV.2 (continued)**

	Broj zaposlenih <sup>1)</sup>			Index	
	Number of employed persons <sup>1)</sup>			IX 2013 Ø 2012	IX 2013 VIII 2013
	Ø 2012	VIII 2013	IX 2013		
65 <b>Osiguranje, reosiguranje i penzijski fondovi, osim obaveznog socijalnog osiguranja</b> <i>Insurance, reinsurance and pension funding, except compulsory social security</i>	2.300	2.113	2.110	91,7	99,9
66 <b>Pomoćne djelatnosti kod finansijskih usluga i djelatnosti osiguranja</b> <i>Activities auxiliary to financial services and insurance activities</i>	378	344	344	91,0	100,0
<b>L Poslovanje nekretninama</b> <i>Real estate activities</i>	<b>1.510</b>	<b>1.531</b>	<b>1.534</b>	<b>101,6</b>	<b>100,2</b>
68 <b>Poslovanje nekretninama</b> <i>Real estate activities</i>	1.510	1.531	1.534	101,6	100,2
<b>M Stručne, naučne i tehničke djelatnosti</b> <i>Professional, scientific and technical activities</i>	<b>12.054</b>	<b>12.259</b>	<b>12.359</b>	<b>102,5</b>	<b>100,8</b>
69 <b>Pravne i računovodstvene djelatnosti</b> <i>Legal and accounting activities</i>	3.803	3.786	3.818	100,4	100,8
70 <b>Upravljačke djelatnosti; savjetovanje u vezi s upravljanjem</b> <i>Activities of head offices; management consultancy activities</i>	730	823	834	114,2	101,3
71 <b>Arhitektonske i inženjerske djelatnosti; tehničko ispitivanje i analiza</b> <i>Architectural and engineering activities; technical testing and analysis</i>	5.136	5.207	5.254	102,3	100,9
72 <b>Naučno istraživanje i razvoj</b> <i>Scientific research and development</i>	657	643	641	97,6	99,7
73 <b>Promocija (reklama i propaganda) i istraživanje tržišta</b> <i>Advertising and market research</i>	1.003	1.070	1.074	107,1	100,4
74 <b>Ostale stručne, naučne i tehničke djelatnosti</b> <i>Other professional, scientific and technical activities</i>	370	375	379	102,4	101,1
75 <b>Veterinarske djelatnosti</b> <i>Veterinary activities</i>	355	355	359	101,1	101,1
<b>N Administrativne i pomoćne uslužne djelatnosti</b> <i>Administrative and support service activities</i>	<b>6.438</b>	<b>6.691</b>	<b>6.776</b>	<b>105,3</b>	<b>101,3</b>
77 <b>Djelatnosti iznajmljivanja i davanja u zakup (leasing)</b> <i>Rental and leasing activities</i>	284	299	293	103,2	98,0
78 <b>Djelatnosti posredovanja u zapošljavanju</b> <i>Employment activities</i>	662	693	739	111,6	106,6
79 <b>Putničke agencije, organizatori putovanja, turoperatori i ostale rezervacijske usluge te djelatnosti u vezi s njima</b> <i>Travel agency, tour operator reservation service and related activities</i>	484	470	470	97,1	100,0
80 <b>Zaštitne i istražne djelatnosti</b> <i>Security and investigation activities</i>	3.368	3.528	3.566	105,9	101,1
81 <b>Usluge u vezi s upravljanjem i održavanjem zgrada te djelatnosti uređenja i održavanja zelenih površina</b> <i>Services to buildings and landscape activities</i>	1.239	1.297	1.291	104,2	99,5
82 <b>Kancelarijske administrativne i pomoćne djelatnosti te ostale poslovne pomoćne djelatnosti</b> <i>Office administrative, office support and other business support activities</i>	401	404	417	104,0	103,2
<b>O Javna uprava i odbrana; obavezno socijalno osiguranje</b> <i>Public administration and defence; compulsory social security</i>	<b>47.936</b>	<b>48.256</b>	<b>48.222</b>	<b>100,6</b>	<b>99,9</b>
84 <b>Javna uprava i odbrana; obavezno socijalno osiguranje</b> <i>Public administration and defence; compulsory social security</i>	47.936	48.256	48.222	100,6	99,9
<b>P Obrazovanje</b> <i>Education</i>	<b>39.515</b>	<b>37.680</b>	<b>39.567</b>	<b>100,1</b>	<b>105,0</b>

**ZAPOSLENOST PO PODRUČJIMA I OBLASTIMA KD BiH 2010 (nastavak)**  
**EMPLOYMENT BY THE SECTION OF ACTIVITIES NACE REV.2 (continued)**

	Broj zaposlenih <sup>1)</sup>			Index	
	Number of employed persons <sup>1)</sup>			IX 2013 Ø 2012	IX 2013 VIII 2013
	Ø 2012	VIII 2013	IX 2013		
85 <b>Obrazovanje</b> <i>Education</i>	39.515	37.680	39.567	100,1	105,0
<b>Q Djelatnosti zdravstvene i socijalne zaštite</b> <i>Human health and social work activities</i>	<b>29.562</b>	<b>30.049</b>	<b>30.059</b>	<b>101,7</b>	<b>100,0</b>
86 <b>Djelatnosti zdravstvene zaštite</b> <i>Human health activities</i>	26.847	27.147	27.175	101,2	100,1
87 <b>Djelatnosti socijalne zaštite u ustanovama sa smještajem</b> <i>Residential care activities</i>	1.619	1.638	1.625	100,4	99,2
88 <b>Djelatnosti socijalne zaštite bez smještaja</b> <i>Social work activities without accommodation</i>	1.096	1.264	1.259	114,9	99,6
<b>R Umjetnost, zabava i rekreacija</b> <i>Arts, entertainment and recreation</i>	<b>4.883</b>	<b>4.904</b>	<b>4.847</b>	<b>99,3</b>	<b>98,8</b>
90 <b>Kreativne, umjetničke i zabavne djelatnosti</b> <i>Creative, arts and entertainment activities</i>	870	840	833	95,7	99,2
91 <b>Biblioteke, arhivi, muzeji i ostale kulturne djelatnosti</b> <i>Libraries, archives, museums and other cultural activities</i>	701	639	638	91,0	99,8
92 <b>Djelatnosti kockanja i klađenja</b> <i>Gambling and betting activities</i>	2.612	2.590	2.581	98,8	99,7
93 <b>Sportske, zabavne i rekreacijske djelatnosti</b> <i>Sports activities and amusement and recreation activities</i>	700	835	795	113,6	95,2
<b>S Ostale uslužne djelatnosti</b> <i>Other service activities</i>	<b>5.598</b>	<b>5.490</b>	<b>5.523</b>	<b>98,7</b>	<b>100,6</b>
94 <b>Djelatnosti članskih organizacija</b> <i>Activities of membership organisations</i>	782	929	934	119,4	100,5
95 <b>Popravak računara i predmeta za ličnu upotrebu i domaćinstvo</b> <i>Repair of computers and personal and household goods</i>	721	709	698	96,8	98,4
96 <b>Ostale lične uslužne djelatnosti</b> <i>Other personal service activities</i>	4.095	3.852	3.891	95,0	101,0
<b>T Djelatnosti domaćinstava kao poslodavaca; djelatnosti domaćinstava koja proizvode različita dobra i obavljaju različite usluge za vlastite potrebe</b> <i>Activities of households as employers; undifferentiated goods- and services-producing activities of households for own use</i>	<b>2</b>	<b>2</b>	<b>2</b>	<b>100,0</b>	<b>100,0</b>
97 <b>Djelatnosti domaćinstava kao poslodavaca koji zapošljavaju posluđu</b> <i>Activities of households as employers of domestic personnel</i>	2	2	2	100,0	100,0
98 <b>Djelatnosti privatnih domaćinstava koja proizvode različita dobra i obavljaju različite usluge za vlastite potrebe</b> <i>Undifferentiated goods-and services-producing activities of private households for own use</i>	-	-	-	-	-
<b>U Djelatnosti vanteritorijalnih organizacija i organa</b> <i>Activities of extraterritorial organisations and bodies</i>	-	-	-	-	-
99 <b>Djelatnosti vanteritorijalnih organizacija i organa</b> <i>Activities of extraterritorial organisations and bodies</i>	-	-	-	-	-
00 <b>Nerasporedjeno po djelatnostima KD</b> <i>Unclassified according to activities CEA</i>	<b>9.422</b>	<b>6.622</b>	<b>6.327</b>	<b>67,2</b>	<b>95,5</b>

**REGISTRIRANA NEZAPOSLENOST PO KVALIFIKACIJAMA**  
**REGISTERED UNEMPLOYMENT ACCORDING TO QUALIFICATIONS**

septembar/rujan 2013.godine -September 2013.

	<b>UKUPNO<sup>2)</sup></b> <i>TOTAL<sup>2)</sup></i>	<b>Žena</b> <i>Female</i>
<b>UKUPNO</b> <i>TOTAL</i>	<b>393.157</b>	<b>202.258</b>
 Stručne osobe ukupno/ <i>Expertly persons</i>	 <b>266.064</b>	 <b>133.955</b>
<b>KV</b> <i>Skilled workers</i>	134.353	54.888
<b>VKV</b> <i>Highly skilled workers</i>	2.261	274
<b>SSS</b> <i>Intermediate specialist's training</i>	99.717	59.097
<b>VŠS</b> <i>Advanced specialist's training</i>	5.401	3.465
<b>VSS</b> <i>University - level specialist's training</i>	24.332	16.231
 Nestručne osobe ukupno/ <i>Unskillful persons</i>	 <b>127.093</b>	 <b>68.303</b>
<b>NKV</b> <i>Not qualified workers</i>	118.039	64.731
<b>PKV</b> <i>Semi - skilled workers</i>	8.334	2.913
<b>NSS</b> <i>Lower skilled workers</i>	720	659

<sup>1)</sup> **Ukupna zaposlenost na teritoriji Federacije Bosne i Hercegovine obuhvaća zaposlene u poslovnim subjektima (pravnim osobama), obrtu i slobodnim profesijama, odbrani/obrani i policiji.**

<sup>1)</sup> *Data on persons in employment on territory Federation of Bosnia and Herzegovina include employment in all legal entities, employment in crafts and trades and free lanches and employment in defence and police.*

<sup>2)</sup> **Podaci o registriranoj nezaposlenosti odnose se na ukupan broj nezaposlenih osoba koje se vode u evidencijama pripadajućih službi Federalnog zavoda za zapošljavanje.**

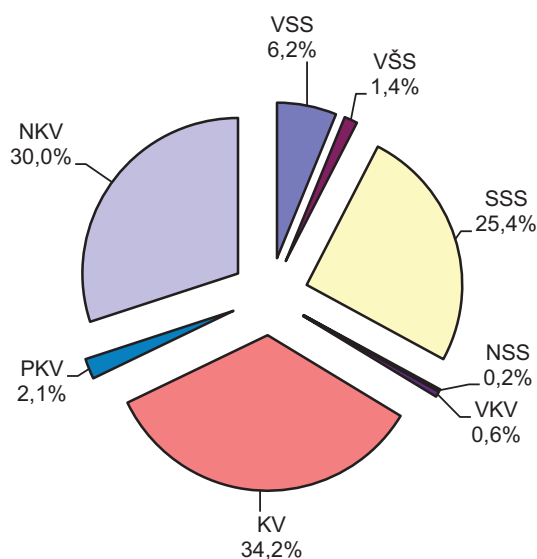
<sup>2)</sup> *The data on unemployment refer to unemployed persons registered with the employment service (registered unemployment).*



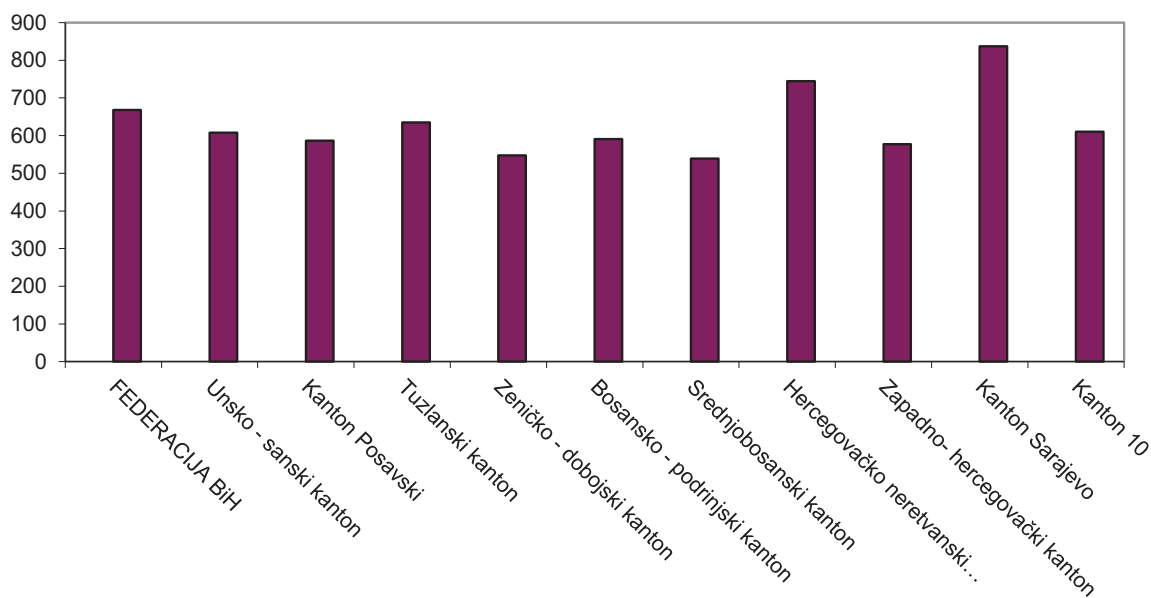
**ZAPOSLTENOST, NEZAPOSLTENOST I PLAĆE PO MJESECIMA**  
**EMPLOYMENT, UNEMPLOYMENT AND WAGES BY MONTHS**

		<b>Neto plaća u KM</b> <i>Net wage in KM</i>	<b>Bruto plaća u KM</b> <i>Gross wage in KM</i>	<b>Zaposleni</b> <i>Employment</i>	<b>Nezaposleni</b> <i>Unemployment</i>
<b>Q 2009</b>		792	1.204	437.501	347.146
<b>Q 2010</b>		804	1.223	438.949	360.512
<b>Q 2011</b>		819	1.248	440.747	367.515
<b>Q 2012</b>		830	1.266	437.331	377.707
<b>2012.</b>	<b>I</b>	828	1.263	437.988	374.294
	<b>II</b>	818	1.246	436.543	375.490
	<b>III</b>	828	1.263	437.479	374.492
	<b>IV</b>	827	1.260	438.147	373.372
	<b>V</b>	840	1.283	439.127	372.266
	<b>VI</b>	823	1.255	439.094	374.315
	<b>VII</b>	829	1.264	438.022	378.306
	<b>VIII</b>	836	1.276	436.899	381.778
	<b>IX</b>	817	1.246	437.856	381.329
	<b>X</b>	837	1.279	435.812	381.963
	<b>XI</b>	838	1.279	435.644	383.023
	<b>XII</b>	837	1.279	435.356	384.852
<b>2013.</b>	<b>I</b>	836	1.277	435.709	387.330
	<b>II</b>	817	1.246	433.439	386.432
	<b>III</b>	828	1.263	432.853	386.091
	<b>IV</b>	836	1.276	433.729	384.781
	<b>V</b>	846	1.292	434.286	383.513
	<b>VI</b>	825	1.258	435.294	385.253
	<b>VII</b>	841	1.285	435.407	390.458
	<b>VIII</b>	835	1.275	433.504	394.109
	<b>IX</b>	832	1.270	436.137	393.157

**NEZAPOSLENE OSOBE PREMA STRUČNOJ SPREMI**  
**stanje, septembar/rujan 2013**  
**UNEMPLOYED PERSONS ACCORDING TO PROFESSIONAL ATTAINMENT**  
*situation, September 2013*



**NETO PLAĆA PO KANTONIMA, septembar/rujan 2013**  
**NET WAGE BY CANTONS, September 2013**



**PROSJEČNA NETO I BRUTO PLAĆA PO**  
*AVERAGE NET AND GROSS*

	Neto plaća <sup>1)</sup> <i>Net wage<sup>1)</sup></i>			Index neto plaće <i>Index net wage</i>	
	Ø 2012	VIII 2013	IX 2013	<u>IX 2013</u> Ø 2012	<u>IX 2013</u> VIII 2013
<b>UKUPNO</b>	<b>830</b>	<b>835</b>	<b>832</b>	<b>100,3</b>	<b>99,6</b>
<b>A Poljoprivreda, šumarstvo i ribolov</b>	<b>774</b>	<b>798</b>	<b>771</b>	<b>99,6</b>	<b>96,6</b>
01 Biljna i stočarska proizvodnja, lovstvo i uslužne djelatnosti u vezi s njima	513	508	494	96,4	97,3
02 Šumarstvo i sječa drva (iskorištavanje šuma)	826	856	828	100,2	96,6
03 Ribolov i akvakultura	585	588	588	100,5	100,0
<b>B Vađenje ruda i kamena</b>	<b>911</b>	<b>934</b>	<b>922</b>	<b>101,2</b>	<b>98,7</b>
05 Vađenje ugljena i lignita	958	974	956	99,8	98,2
07 Vađenje metalnih ruda	821	898	882	107,4	98,3
08 Vađenje ostalih ruda i kamena	730	746	746	102,2	100,0
09 Pomoćne uslužne djelatnosti u vađenju ruda i kamena	490	515	558	113,8	108,5
<b>C Prerađivačka industrija</b>	<b>581</b>	<b>584</b>	<b>584</b>	<b>100,5</b>	<b>100,0</b>
10 Proizvodnja prehrambenih proizvoda	530	519	502	94,6	96,7
11 Proizvodnja pića	898	838	858	95,5	102,4
12 Proizvodnja duhanskih proizvoda	1.166	1.212	1.204	103,2	99,3
13 Proizvodnja tekstila	374	382	361	96,7	94,5
14 Proizvodnja odjeće	336	336	325	96,6	96,7
15 Proizvodnja kože i srodnih proizvoda	357	344	337	94,2	97,9
16 Prerada drva i proizvoda od drva i pluta, osim namještaja; proizvodnja predmeta od slame i pletarskih materijala	435	445	444	102,2	99,8
17 Proizvodnja papira i proizvoda od papira	705	709	732	103,8	103,2
18 Štampanje i umnožavanje snimljenih zapisa	608	619	620	101,9	100,2
19 Proizvodnja koksa i rafiniranih naftnih proizvoda	1.007	788	953	94,7	120,9
20 Proizvodnja hemikalija i hemijskih proizvoda	718	780	761	106,0	97,6
21 Proizvodnja osnovnih farmaceutskih proizvoda i farmaceutskih preparata	1.275	1.324	1.313	103,0	99,2
22 Proizvodnja proizvoda od gume i plastičnih masa	481	493	491	102,2	99,6
23 Proizvodnja ostalih nemetalnih mineralnih proizvoda	747	699	703	94,0	100,6
24 Proizvodnja baznih metala	1.058	1.108	1.140	107,8	102,9
25 Proizvodnja gotovih metalnih proizvoda, osim mašina i opreme	609	623	633	104,1	101,7
26 Proizvodnja računara te elektroničkih i optičkih proizvoda	911	898	866	95,1	96,5
27 Proizvodnja električne opreme	646	617	637	98,6	103,3
28 Proizvodnja mašina i uređaja, d.n.	625	629	622	99,5	98,8

**PODRUČJIMA I OBLASTIMA KD BiH 2010**  
**WAGE BY THE SECTION OF ACTIVITIES NACE REV.2**

KM

Bruto plaća Gross wage		Index bruto plaće Index gross wage		
VIII 2013	IX 2013	IX 2013 Ø 2012	IX 2013 VIII 2013	
1.275	1.270	100,3	99,6	TOTAL
1.203	1.161	99,9	96,5	Agriculture, forestry and fishing
761	741	97,2	97,4	Crop and animal production, hunting and related service activities
1.291	1.247	100,4	96,5	Forestry and logging
873	873	100,5	100,0	Fishing and aquaculture
1.411	1.392	101,3	98,6	Mining and quarrying
1.472	1.444	99,9	98,1	Mining of coal and lignite
1.340	1.317	107,6	98,3	Mining of metal ores
1.123	1.122	102,2	100,0	Other mining and quarrying
765	831	114,6	108,6	Mining support service activities
875	876	100,9	100,2	Manufacturing
773	760	95,9	98,3	Manufacture of food products
1.279	1.311	95,4	102,5	Manufacture of beverages
1.878	1.865	103,3	99,3	Manufacture of tobacco products
550	520	95,1	94,6	Manufacture of textiles
482	461	97,8	95,7	Manufacture of wearing apparel
485	472	95,2	97,2	Manufacture of leather and related products
656	655	102,3	99,9	Manufacture of wood and of products of wood and cork, except furniture; manufacture of articles of straw and plaiting materials
1.075	1.110	104,2	103,3	Manufacture of paper and paper products
932	934	102,0	100,2	Printing and reproduction of recorded media
1.190	1.455	94,6	122,3	Manufacture of coke and refined petroleum products
1.183	1.154	106,3	97,5	Manufacture of chemicals and chemical products
2.068	2.051	103,1	99,2	Manufacture of basic pharmaceutical products and pharmaceutical preparations
732	729	102,3	99,6	Manufacture of rubber and plastic products
1.055	1.060	93,8	100,5	Manufacture of other non-metallic mineral products
1.700	1.752	108,1	103,0	Manufacture of basic metals
938	956	104,5	101,9	Manufacture of fabricated metal products, except machinery and equipment
1.382	1.332	95,0	96,4	Manufacture of computer, electronic and optical products
930	961	98,7	103,4	Manufacture of electrical equipment
945	933	99,4	98,7	Manufacture of machinery and equipment n.e.c.

**PROSJEČNA NETO I BRUTO PLAĆA PO**  
*AVERAGE NET AND GROSS*

	Neto plaća <sup>1)</sup> <i>Net wage<sup>1)</sup></i>			Index neto plaće <i>Index net wage</i>	
	Ø 2012	VIII 2013	IX 2013	<u>IX 2013</u> Ø 2012	<u>IX 2013</u> VIII 2013
29 Proizvodnja motornih vozila, prikolica i poluprikolica	653	695	684	104,7	98,4
30 Proizvodnja ostalih prijevoznih sredstava	526	547	556	105,6	101,6
31 Proizvodnja namještaja	491	507	501	102,1	98,9
32 Ostala prerađivačka industrija	448	466	484	108,0	103,8
33 Popravak i instaliranje mašina i opreme	609	589	622	102,2	105,6
<b>D Proizvodnja i snabdijevanje električnom energijom, plinom, parom i klimatizacija</b>	<b>1.500</b>	<b>1.542</b>	<b>1.491</b>	<b>99,4</b>	<b>96,7</b>
35 Proizvodnja i snabdijevanje električnom energijom, plinom, parom i klimatizacija	1.500	1.542	1.491	99,4	96,7
<b>E Snabdijevanje vodom; uklanjanje otpadnih voda, upravljanje otpadom te djelatnosti sanacije okoliša</b>	<b>800</b>	<b>804</b>	<b>798</b>	<b>99,7</b>	<b>99,2</b>
36 Sakupljanje, pročišćavanje i snabdijevanje vodom	847	861	849	100,2	98,5
37 Uklanjanje otpadnih voda	609	624	605	99,4	97,0
38 Sakupljanje otpada, djelatnosti obrade i zbrinjavanja otpada;reciklaža materijala	749	741	743	99,3	100,3
39 Djelatnosti sanacije okoliša te ostale djelatnosti upravljanja otpadom	428	389	418	97,8	107,5
<b>F Građevinarstvo</b>	<b>528</b>	<b>537</b>	<b>532</b>	<b>100,8</b>	<b>99,0</b>
41 Gradnja građevina visokogradnje	484	477	471	97,4	98,8
42 Gradnja građevina niskogradnje	598	632	629	105,2	99,5
43 Specijalizirane građevinske djelatnosti	513	508	500	97,5	98,4
<b>G Trgovina na veliko i na malo; popravak motornih vozila i motocikala</b>	<b>579</b>	<b>578</b>	<b>573</b>	<b>99,1</b>	<b>99,2</b>
45 Trgovina na veliko i na malo motornim vozilima i motociklima;popravak motornih vozila i motocikala	656	631	638	97,3	101,2
46 Trgovina na veliko, osim trgovine motornim vozilima i motociklima	608	608	606	99,7	99,7
47 Trgovina na malo, osim trgovine motornim vozilima i motociklima	548	548	540	98,7	98,6
<b>H Prijevoz i skladištenje</b>	<b>815</b>	<b>799</b>	<b>820</b>	<b>100,6</b>	<b>102,6</b>
49 Kopneni prijevoz i cjevovodni transport	717	693	725	101,2	104,6
51 Zračni prijevoz	1.573	1.562	1.562	99,3	100,0
52 Skladištenje i pomoćne djelatnosti u prijevozu	1.021	1.017	1.033	101,2	101,6
53 Poštanske i kurirske djelatnosti	1.009	1.019	1.005	99,6	98,6
<b>I Djelatnosti pružanja smještaja te pripreme i usluživanja hrane(hotelijerstvo i ugostiteljstvo)</b>	<b>541</b>	<b>540</b>	<b>537</b>	<b>99,1</b>	<b>99,5</b>
55 Smeštaj	554	559	558	100,7	99,9

**PODRUČJIMA I OBLASTIMA KD BiH 2010 (nastavak)**  
**WAGE BY THE SECTION OF ACTIVITIES NACE REV.2 (continued)**

KM

Bruto plaća Gross wage		Index bruto plaće Index gross wage		
VIII 2013	IX 2013	IX 2013 Ø 2012	IX 2013 VIII 2013	
1.050	1.031	104,9	98,2	Manufacture of motor vehicles, trailers and semi-trailers
820	834	107,8	101,7	Manufacture of other transport equipment
754	746	102,2	98,9	Manufacture of furniture
691	717	108,2	103,9	Other manufacturing
878	929	101,7	105,8	Repair and installation of machinery and equipment
<b>2.395</b>	<b>2.312</b>	<b>99,4</b>	<b>96,5</b>	Electricity, gas, steam and air conditioning supply
2.395	2.312	99,4	96,5	Electricity, gas, steam and air conditioning supply
<b>1.216</b>	<b>1.206</b>	<b>99,8</b>	<b>99,2</b>	Water supply, sewerage, waste management and remediation activities
1.307	1.287	100,2	98,4	Water collection, treatment and supply
928	898	99,3	96,8	Sewerage
1.114	1.119	99,4	100,4	Waste collection, treatment and disposal activities; materials recovery
575	620	96,6	107,9	Remediation activities and other waste management services
<b>801</b>	<b>793</b>	<b>100,9</b>	<b>99,0</b>	Construction
705	697	97,2	98,8	Construction of buildings
952	946	105,5	99,5	Civil engineering
756	743	97,6	98,3	Specialised construction activities
<b>871</b>	<b>864</b>	<b>99,0</b>	<b>99,2</b>	Wholesale and retail trade; repair of motor vehicles and motorcycles
954	966	97,1	101,3	Wholesale and retail trade and repair of motor vehicles and motorcycles
919	916	99,6	99,6	Wholesale trade, except of motor vehicles and motorcycles
823	811	98,6	98,6	Retail trade, except of motor vehicles and motorcycles
<b>1.210</b>	<b>1.244</b>	<b>100,6</b>	<b>102,8</b>	Transportation and storage
1.042	1.093	101,3	104,9	Land transport and transport via pipelines
2.449	2.449	99,3	100,0	Air transport
1.565	1.591	101,3	101,7	Warehousing and support activities for transportation
1.558	1.536	99,6	98,6	Postal and courier activities
<b>811</b>	<b>806</b>	<b>99,2</b>	<b>99,3</b>	Accommodation and food service activities
843	841	100,9	99,7	Accommodation

**PROSJEČNA NETO I BRUTO PLAĆA PO**  
*AVERAGE NET AND GROSS*

	Neto plaća <sup>1)</sup> <i>Net wage<sup>1)</sup></i>			Index neto plaće <i>Index net wage</i>	
	Ø 2012	VIII 2013	IX 2013	<u>IX 2013</u> Ø 2012	<u>IX 2013</u> VIII 2013
56 Djelatnosti pripreme i usluživanja hrane i pića	516	502	495	95,9	98,6
<b>J Informacije i komunikacije</b>	<b>1.207</b>	<b>1.226</b>	<b>1.195</b>	<b>99,0</b>	<b>97,5</b>
58 Izdavačke djelatnosti	859	843	841	97,9	99,7
59 Proizvodnja filmova, videofilmova i televizijskog programa, djelatnosti snimanja zvučnih zapisa i izdavanja muzičkih zapisa	571	545	551	96,5	101,2
60 Emitiranje programa	864	878	888	102,7	101,1
61 Telekomunikacije	1.436	1.463	1.419	98,8	96,9
62 Računarsko programiranje, savjetovanje i djelatnosti u vezi s njima	1.245	1.202	1.061	85,3	88,3
63 Informacijske uslužne djelatnosti	1.059	1.070	1.039	98,1	97,2
<b>K Finansijske djelatnosti i djelatnosti osiguranja</b>	<b>1.336</b>	<b>1.363</b>	<b>1.321</b>	<b>98,9</b>	<b>96,9</b>
64 Finansijske uslužne djelatnosti, osim osiguranja i penzijskih fondova	1.412	1.428	1.377	97,6	96,5
65 Osiguranje, reosiguranje i penzijski fondovi, osim obaveznog socijalnog osiguranja	1.062	1.114	1.093	102,9	98,1
66 Pomoćne djelatnosti kod finansijskih usluga i djelatnosti osiguranja	1.802	1.773	2.142	118,9	120,8
<b>L Poslovanje nekretninama</b>	<b>791</b>	<b>826</b>	<b>829</b>	<b>104,8</b>	<b>100,4</b>
68 Poslovanje nekretninama	791	826	829	104,8	100,4
<b>M Stručne, naučne i tehničke djelatnosti</b>	<b>894</b>	<b>901</b>	<b>916</b>	<b>102,4</b>	<b>101,7</b>
69 Pravne i računovodstvene djelatnosti	643	637	640	99,6	100,5
70 Upravljačke djelatnosti; savjetovanje u vezi s upravljanjem	968	900	925	95,5	102,8
71 Arhitektonske i inženjerske djelatnosti; tehničko ispitivanje i analiza	908	924	903	99,4	97,6
72 Naučno istraživanje i razvoj	883	936	1.251	141,6	133,7
73 Promocija (reklama i propaganda) i istraživanje tržišta	1.338	1.204	1.215	90,8	100,9
74 Ostale stručne, naučne i tehničke djelatnosti	376	500	494	131,2	98,7
75 Veterinarske djelatnosti	869	881	883	101,6	100,2
<b>N Administrativne i pomoćne uslužne djelatnosti</b>	<b>562</b>	<b>577</b>	<b>589</b>	<b>104,7</b>	<b>102,0</b>
77 Djelatnosti iznajmljivanja i davanja u zakup (leasing)	668	722	793	118,7	109,9

**PODRUČJIMA I OBLASTIMA KD BiH 2010 (nastavak)**  
**WAGE BY THE SECTION OF ACTIVITIES NACE REV.2 (continued)**

KM

Bruto plaća Gross wage		Index bruto plaće Index gross wage		
VIII 2013	IX 2013	IX 2013 0 2012	IX 2013 VIII 2013	
750	740	95,7	98,6	<i>Food and beverage service activities</i>
<b>1.903</b>	<b>1.852</b>	<b>99,0</b>	<b>97,3</b>	<i>Information and communication</i>
1.295	1.291	97,7	99,7	<i>Publishing activities</i>
824	834	96,4	101,1	<i>Motion picture, video and television programme production, sound recording</i>
1.352	1.361	102,7	100,7	<i>Programming and broadcasting activities</i>
2.279	2.208	98,9	96,9	<i>Telecommunications</i>
1.876	1.650	84,9	88,0	<i>Computer programming, consultancy and related activities</i>
1.659	1.612	98,0	97,2	<i>Information service activities</i>
<b>2.129</b>	<b>2.061</b>	<b>98,9</b>	<b>96,8</b>	<i>Financial and insurance activities</i>
2.234	2.153	97,6	96,3	<i>Financial service activities, except insurance and pension funding</i>
1.721	1.687	102,8	98,0	<i>Insurance, reinsurance and pension funding, except compulsory social security</i>
2.785	3.378	119,6	121,3	<i>Activities auxiliary to financial services and insurance activities</i>
<b>1.265</b>	<b>1.270</b>	<b>105,0</b>	<b>100,4</b>	<i>Real estate activities</i>
1.265	1.270	105,0	100,4	<i>Real estate activities</i>
<b>1.392</b>	<b>1.416</b>	<b>102,6</b>	<b>101,7</b>	<i>Professional, scientific and technical activities</i>
970	976	99,6	100,6	<i>Legal and accounting activities</i>
1.402	1.441	95,0	102,8	<i>Activities of head offices; management consultancy activities</i>
1.431	1.396	99,6	97,5	<i>Architectural and engineering activities; technical testing and analysis</i>
1.443	1.950	143,4	135,2	<i>Scientific research and development</i>
1.886	1.903	89,4	100,9	<i>Advertising and market research</i>
749	739	134,3	98,7	<i>Other professional, scientific and technical activities</i>
1.350	1.353	101,7	100,2	<i>Veterinary activities</i>
<b>873</b>	<b>892</b>	<b>104,8</b>	<b>102,1</b>	<i>Administrative and support service activities</i>
1.114	1.228	118,8	110,3	<i>Rental and leasing activities</i>



**PROSJEČNA NETO I BRUTO PLAĆA PO**  
*AVERAGE NET AND GROSS*

	Neto plaća <sup>1)</sup> <i>Net wage<sup>1)</sup></i>			Index neto plaće <i>Index net wage</i>	
	Ø 2012	VIII 2013	IX 2013	<u>IX 2013</u> Ø 2012	<u>IX 2013</u> VIII 2013
78 Djelatnosti posredovanja u zapošljavanju	1.336	1.345	1.399	104,7	104,0
79 Putničke agencije, organizatori putovanja, turoperatori i ostale rezervacijske usluge te djelatnosti u vezi s njima	620	639	644	103,9	100,9
82 Kancelarijske administrativne i pomoćne djelatnosti te ostale poslovne pomoćne djelatnosti	547	534	474	86,6	88,7
<b>O Javna uprava i odbrana; obavezno socijalno osiguranje</b>	<b>1.168</b>	<b>1.192</b>	<b>1.197</b>	<b>102,6</b>	<b>100,5</b>
84 Javna uprava i odbrana; obavezno socijalno osiguranje	1.168	1.192	1.197	102,6	100,5
<b>P Obrazovanje</b>	<b>830</b>	<b>808</b>	<b>841</b>	<b>101,3</b>	<b>104,0</b>
85 Obrazovanje	830	808	841	101,3	104,0
<b>Q Djelatnosti zdravstvene i socijalne zaštite</b>	<b>1.006</b>	<b>1.030</b>	<b>996</b>	<b>99,0</b>	<b>96,7</b>
86 Djelatnosti zdravstvene zaštite	1.023	1.051	1.014	99,2	96,5
87 Djelatnosti socijalne zaštite u ustanovama sa smještajem	820	827	822	100,3	99,4
88 Djelatnosti socijalne zaštite bez smještaja	883	840	837	94,7	99,6
<b>R Umjetnost, zabava i rekreacija</b>	<b>692</b>	<b>695</b>	<b>692</b>	<b>100,0</b>	<b>99,6</b>
90 Kreativne, umjetničke i zabavne djelatnosti	801	911	906	113,2	99,5
91 Biblioteke, arhivi, muzeji i ostale kulturne djelatnosti	808	836	836	103,4	100,0
92 Djelatnosti kockanja i klađenja	568	542	532	93,7	98,2
93 Sportske, zabavne i rekreacijske djelatnosti	821	757	780	95,0	103,0
<b>S Ostale uslužne djelatnosti</b>	<b>1.076</b>	<b>1.113</b>	<b>1.058</b>	<b>98,4</b>	<b>95,1</b>
94 Djelatnosti članskih organizacija	1.181	1.260	1.132	95,9	89,9
95 Popravak računara i predmeta za ličnu upotrebu i domaćinstvo	1.226	915	1.397	114,0	152,7
96 Ostale lične uslužne djelatnosti	877	885	859	98,0	97,0

**PODRUČJIMA I OBLASTIMA KD BiH 2010 (nastavak)**  
**WAGE BY THE SECTION OF ACTIVITIES NACE REV.2 (continued)**

KM

Bruto plaća Gross wage		Index bruto plaće Index gross wage		
VIII 2013	IX 2013	<u>IX 2013</u> 0 2012	<u>IX 2013</u> VIII 2013	
2.095	2.183	105,0	104,2	<i>Employment activities</i>
966	974	103,8	100,9	<i>Travel agency, tour operator reservation service and related activities</i>
802	708	86,3	88,3	<i>Office administrative, office support and other business support activities</i>
<b>1.840</b>	<b>1.848</b>	<b>102,6</b>	<b>100,4</b>	<i>Public administration and defence; compulsory social security</i>
1.840	1.848	102,6	100,4	<i>Public administration and defence; compulsory social security</i>
<b>1.237</b>	<b>1.289</b>	<b>101,4</b>	<b>104,2</b>	<i>Education</i>
1.237	1.289	101,4	104,2	<i>Education</i>
<b>1.583</b>	<b>1.531</b>	<b>98,9</b>	<b>96,7</b>	<i>Human health and social work activities</i>
1.618	1.560	99,1	96,4	<i>Human health activities</i>
1.260	1.252	100,3	99,4	<i>Residential care activities</i>
1.281	1.276	94,5	99,6	<i>Social work activities without accommodation</i>
<b>1.058</b>	<b>1.054</b>	<b>100,1</b>	<b>99,6</b>	<i>Arts, entertainment and recreation</i>
1.400	1.393	113,9	99,5	<i>Creative, arts and entertainment activities</i>
1.279	1.278	103,6	99,9	<i>Libraries, archives, museums and other cultural activities</i>
817	802	93,4	98,2	<i>Gambling and betting activities</i>
1.155	1.192	95,0	103,2	<i>Sports activities and amusement and recreation activities</i>
<b>1.715</b>	<b>1.629</b>	<b>98,3</b>	<b>95,0</b>	<i>Other service activities</i>
1.949	1.744	95,6	89,5	<i>Activities of membership organisations</i>
1.412	2.188	114,4	155,0	<i>Repair of computers and personal and household goods</i>
1.353	1.312	97,9	97,0	<i>Other personal service activities</i>

**PROSJEČNE ISPLAĆENE NAKNADE ZA TOPLI OBROK I PRIJEVOZ, septembar / rujan 2013**  
**AVERAGE PAID OF BONUS FOR WORKER'S MEAL, WORKER'S TRANSPORT, September 2013**

Topli obrok, KM <i>Worker's meal, KM</i>	Prijevoz, KM <i>Worker's transport, KM</i>
194	69

**ZAPOSLENOST, NETO I BRUTO PLAĆA PO KANTONIMA**  
**EMPLOYMENT, NET AND GROSS WAGE ACCORDING TO CANTONS**

	Broj zaposlenih <sup>2)</sup> <i>Number of employed persons</i>		Index <b>IX 2013</b> VIII 2013	Neto plaća u KM <i>Net wage in KM</i>		Index <b>IX 2013</b> VIII 2013	Bruto plaća u KM <i>Gross wage in KM</i>		Index <b>IX 2013</b> VIII 2013
	VIII 2013	IX 2013		VIII 2013	IX 2013		VIII 2013	IX 2013	
	<b>FEDERACIJA BiH</b>	<b>433.504</b>	<b>436.137</b>	<b>100,6</b>	<b>835</b>	<b>832</b>	<b>99,6</b>	<b>1.275</b>	<b>1.270</b>
<b>Unsko - sanski kanton</b>	31.941	32.160	100,7	774	769	99,4	1.175	1.167	99,3
<b>Kanton Posavski</b>	5.590	5.653	101,1	684	684	100,0	1.035	1.035	100,0
<b>Tuzlanski kanton</b>	80.146	80.638	100,6	734	735	100,1	1.111	1.112	100,1
<b>Zeničko - dobojski kanton</b>	67.882	68.815	101,4	726	727	100,1	1.097	1.099	100,2
<b>Bosansko - podrinski kanton</b>	6.230	6.345	101,8	748	736	98,4	1.142	1.123	98,3
<b>Srednjobosanski kanton</b>	38.379	38.796	101,1	710	693	97,6	1.071	1.045	97,6
<b>Hercegovačko neretvanski kanton</b>	46.702	46.994	100,6	890	883	99,2	1.363	1.353	99,3
<b>Zapadno- hercegovački kanton</b>	16.218	16.164	99,7	795	792	99,6	1.207	1.203	99,7
<b>Kanton Sarajevo</b>	123.094	123.241	100,1	1.031	1.029	99,8	1.593	1.591	99,9
<b>Kanton 10</b>	9.322	9.331	100,1	842	833	98,9	1.278	1.265	99,0

<sup>1)</sup> U obračun prosječne mjesečne isplaćene neto i bruto plaće uključene su plaće pravnih osoba koje su isplatile plaću za mjesec izvještavanja, a ne i obračunate a neisplaćene plaće. U ovaj obračun nisu uključene plaće pripadnika odbrane/obrane kao ni plaće zaposlenih u obrtu i slobodnim profesijama.

<sup>1)</sup> In calculation of average monthly net and gross earnings are included paid off earnings of legal entities. Earnings of people employed in defence, crafts and trades and free lanches, are not included in this calculation.

<sup>2)</sup> Ukupna zaposlenost na teritoriji Federacije Bosne i Hercegovine obuhvaća zaposlene u poslovnim subjektima (pravnim osobama), obrtu i slobodnim profesijama, odbrani/obrani i policiji. Broj zaposlenih u odbrani/obrani nije razvrstan po kantonima.

<sup>2)</sup> Data on persons in employment on territory Federation of Bosnia and Herzegovina include employment in all legal entities, employment in crafts and trades and free lanches and employment in defence and police. Number of employees in defence is not classified by cantons.

**PROSJEČNE PENZIJE/MIROVINE I BROJ ISPLAĆENIH PENZIJA/MIROVINA PO MJESECIMA**  
**AVERAGE PENSIONS AND NUMBER OF PAID PER MONTHS**

	<b>Prosječna penzija/mirovina u KM</b> <i>Average pension in KM</i>	<b>Ukupan broj isplaćenih penzija/mirovina</b> <i>Total number of payment pension</i>
--	--	--

**2012.**

I	352,48	374.788
II	352,56	375.554
III	352,23	376.225
IV	352,20	377.076
V	352,05	377.648
VI	351,74	378.261
VII	350,95	378.788
VIII	350,68	379.515
IX	350,52	380.050
X	350,27	379.709
XI	350,15	380.911
XII	350,19	381.704

**2013.**

I	349,98	381.791
II	350,84	380.979
III	350,48	382.136
IV	350,16	383.113
V	349,95	384.123
VI	349,61	385.067
VII	349,36	386.801
VIII	345,80	387.083
IX	345,80	387.570

\* Podaci o penzijama/mirovinama preuzeti su od Federalnog zavoda PIO - MIO

\* Data picked up from Federal pension funds

**CIJENE**  
*PRICES*

**INDEKSI POTROŠAČKIH CIJENA**  
*CONSUMER PRICE INDEX*

**(2010=100)**

Godina	I	II	III	IV	V	VI	VII	VIII	IX	X	XI	XII
2010	100,0	100,2	100,3	99,7	99,7	99,6	99,5	99,4	99,7	100,1	100,5	101,3
2011	102,6	103,1	103,9	103,4	103,6	103,2	103,6	103,4	103,8	103,7	104,1	104,2
2012	105,0	105,7	105,9	106,0	105,9	105,5	104,9	105,2	106,0	106,1	106,0	105,9
2013	106,1	106,1	106,2	106,1	106,0	106,0	105,1	104,9	105,0	104,8		

**INDEKSI POTROŠAČKIH CIJENA**  
*CONSUMER PRICE INDEX*

**(Prethodni mjesec=100)**

*(Previous month=100)*

Godina	I	II	III	IV	V	VI	VII	VIII	IX	X	XI	XII
2010	-	100,2	100,1	99,5	100,0	99,8	100,0	99,8	100,3	100,5	100,4	100,8
2011	101,3	100,5	100,8	99,5	100,2	99,6	100,4	99,8	100,3	99,9	100,4	100,1
2012	100,8	100,6	100,2	100,1	100,0	99,6	99,5	100,3	100,7	100,1	100,0	99,9
2013	100,2	100,0	100,1	100,0	99,9	100,0	99,2	99,8	100,1	99,8		

**INDEKSI POTROŠAČKIH CIJENA**  
*CONSUMER PRICE INDEX*

**(Isti mjesec prethodne godine=100)**

*(The same month previous year=100)*

Godina	I	II	III	IV	V	VI	VII	VIII	IX	X	XI	XII
2011	102,5	102,9	103,7	103,7	103,9	103,7	104,1	104,1	104,1	103,6	103,5	102,9
2012	102,4	102,5	101,9	102,5	102,3	102,2	101,3	101,7	102,1	102,3	101,9	101,6
2013	101,0	100,3	100,3	100,1	100,1	100,5	100,2	99,7	99,1	98,8		

**INDEKSI POTROŠAČKIH CIJENA**  
*CONSUMER PRICE INDEX*

**(Decembar prethodne godine=100)**

*(December previous year=100)*

Godina	I	II	III	IV	V	VI	VII	VIII	IX	X	XI	XII
2011	101,3	101,8	102,6	102,1	102,3	101,9	102,3	102,1	102,4	102,4	102,8	102,9
2012	100,8	101,4	101,6	101,7	101,7	101,2	100,7	101,0	101,7	101,8	101,8	101,6
2013	100,2	100,2	100,3	100,2	100,1	100,1	99,3	99,1	99,1	98,9		

**INDEKS POTROŠAČKIH CIJENA PREMA KLASIFIKACIJI COICOP**  
*THE CONSUMER PRICE INDEX BY COICOP CLASSIFICATION*

COICOP	Odjeljak	<u>Q 2006</u> Q 2005	<u>Q 2007</u> Q 2006	<u>Q 2008</u> Q 2007	<u>Q 2009</u> Q 2008	<u>Q 2010</u> Q 2009	<u>Q 2011</u> Q 2010	<u>Q 2012</u> Q 2011
<b>00</b>	<b>Ukupan Indeks</b> <i>Total Index</i>	<b>106,0</b>	<b>101,9</b>	<b>107,7</b>	<b>99,7</b>	<b>101,8</b>	<b>103,6</b>	<b>102,1</b>
<b>01</b>	<b>Hrana i bezalkoholna pića</b> <i>Food and non-achoholic beverages</i>	<b>107,8</b>	<b>103,6</b>	<b>113,0</b>	<b>99,9</b>	<b>99,3</b>	<b>106,5</b>	<b>101,8</b>
01.1	Hrana <i>Food</i>	108,5	103,8	114,1	99,6	99,2	106,4	101,7
01.2	Bezalkoholna pića <i>Non-alcoholic drinks</i>	101,7	102,1	103,6	101,7	100,6	107,7	103,1
<b>02</b>	<b>Alkoholna pića i duhan</b> <i>Alcoholic beverages and tobacco</i>	<b>100,7</b>	<b>101,0</b>	<b>101,2</b>	<b>108,1</b>	<b>118,7</b>	<b>108,0</b>	<b>110,4</b>
02.1	Alkoholna pića <i>Alcoholic drinks</i>	102,6	103,5	104,2	103,5	99,5	102,3	102,3
02.2	Duhan <i>Tobacco</i>	100,0	100,0	100,0	110,0	126,4	110,0	113,0
<b>03</b>	<b>Odjeća i obuća</b> <i>Clothing and footwear</i>	<b>101,2</b>	<b>97,2</b>	<b>97,7</b>	<b>95,3</b>	<b>94,7</b>	<b>90,5</b>	<b>91,9</b>
03.1	Odjeća <i>Clothing</i>	102,2	98,1	98,5	96,6	95,5	92,3	93,0
03.2	Obuća <i>Footwear</i>	98,9	95,1	95,6	92,3	92,5	85,8	88,8
<b>04</b>	<b>Stanovanje, voda, električna energija, plin i drugi energenti</b> <i>Housing, water, electricity, gas and other fuels</i>	<b>113,0</b>	<b>102,1</b>	<b>108,4</b>	<b>103,6</b>	<b>101,9</b>	<b>103,3</b>	<b>104,7</b>
04.1	Najamnina <i>Actual rentals for housing</i>	100,0	100,0	101,4	103,5	100,0	100,0	102,1
04.3	Održavanje i popravka stana <i>Maintenance and repair of the dwelling</i>	107,0	102,2	106,9	105,0	100,1	100,2	101,0
04.4	Vodosnabdijevanje i različite komunalne usluge <i>Water supply and miscellaneous services relating to the dwelling</i>	109,0	103,9	113,2	101,8	103,9	97,5	106,0
04.5	Električna energija, plin i drugi energenti <i>Electricity, gas and other fuels</i>	115,4	101,9	108,2	103,8	101,8	105,4	105,4
<b>05</b>	<b>Namještaj, kućanski uređaji i redovno održavanje kuće</b> <i>Furniture, household equipment and routine, maintenance of the house</i>	<b>101,2</b>	<b>100,3</b>	<b>102,6</b>	<b>100,8</b>	<b>100,4</b>	<b>101,2</b>	<b>101,3</b>
05.1	Namještaj, pokućstvo, tepisi i ostale podne prostirke <i>Furniture and furnishings, carpets and other floor coverings</i>	99,8	100,2	101,8	100,2	99,8	100,4	100,3

**INDEKS POTROŠAČKIH CIJENA PREMA KLASIFIKACIJI COICOP (nastavak)**  
**THE CONSUMER PRICE INDEX BY COICOP CLASSIFICATION (continued)**

COICOP	Odjeljak	<u>Q 2006</u>	<u>Q 2007</u>	<u>Q 2008</u>	<u>Q 2009</u>	<u>Q 2010</u>	<u>Q 2011</u>	<u>Q 2012</u>
		Q 2005	Q 2006	Q 2007	Q 2008	Q 2009	Q 2010	Q 2011
05.2	Tekstilni proizvodi za kuću <i>Household textiles</i>	99,8	100,0	100,3	100,3	100,3	101,2	100,9
05.3	Kućanski aparati <i>Household appliances</i>	101,2	98,7	104,7	103,4	100,6	100,1	100,2
05.4	Stakleno i stolno posuđe <i>Glassware, tableware and household utensils</i>	100,1	99,5	101,1	101,2	100,2	100,1	99,7
05.5	Alati i oprema za kuću i vrt <i>Tools and equipment for house and garden</i>	108,3	103,2	102,3	98,4	101,1	102,5	102,0
05.6	Dobra i usluge za redovno održavanje kuće <i>Goods and services for routine household maintenance</i>	102,0	100,2	103,3	101,4	101,2	102,1	102,6
<b>06</b>	<b>Zdravstvo</b> <i>Health</i>	<b>110,3</b>	<b>100,2</b>	<b>99,0</b>	<b>100,5</b>	<b>100,4</b>	<b>97,2</b>	<b>99,4</b>
06.1	Medicinski proizvodi, pomagala i oprema <i>Medical products, appliances and equipment</i>	115,1	99,9	98,0	100,3	100,3	95,9	99,2
06.2	Zdravstvene usluge, osim bolničkih <i>Out-patient services</i>	107,7	101,8	101,5	101,7	101,6	101,2	100,0
06.3	Bolničke usluge <i>Hospital services</i>	100,0	100,0	100,0	100,0	100,0	100,0	100,0
<b>07</b>	<b>Prijevoz</b> <i>Transport</i>	<b>105,3</b>	<b>100,5</b>	<b>110,0</b>	<b>90,1</b>	<b>107,1</b>	<b>107,2</b>	<b>104,2</b>
07.1	Prijevozna sredstva <i>Purchase of vehicles</i>	104,6	97,9	99,0	94,9	99,0	100,0	101,0
07.2	Upotreba prevoznih sredstava <i>Operation of personal transport equipment</i>	105,2	101,0	111,8	87,1	110,3	110,0	105,1
07.3	Usluge prijevoza <i>Transport services</i>	107,0	100,5	111,9	101,3	98,6	102,0	102,7
<b>08</b>	<b>Komunikacije</b> <i>Communications</i>	<b>110,3</b>	<b>102,3</b>	<b>103,8</b>	<b>100,7</b>	<b>106,3</b>	<b>101,5</b>	<b>98,6</b>
08.1	Poštanske usluge <i>Postal services</i>	111,0	120,0	100,2	100,0	100,0	100,0	100,0
08.2	Telefonska i telefaks oprema <i>Telephone and telefax equipment</i>	95,1	88,1	91,5	92,2	95,0	97,4	96,0
08.3	Telefonske i telefaks usluge <i>Telephone and telefax services</i>	111,1	102,6	104,4	101,0	106,8	101,6	98,7
<b>09</b>	<b>Rekreacija i kultura</b> <i>Recreation and culture</i>	<b>103,6</b>	<b>103,1</b>	<b>104,9</b>	<b>104,0</b>	<b>101,4</b>	<b>100,9</b>	<b>101,0</b>

**INDEKS POTROŠAČKIH CIJENA PREMA KLASIFIKACIJI COICOP (nastavak)**  
**THE CONSUMER PRICE INDEX BY COICOP CLASSIFICATION (continued)**

COICOP	Odjeljak	<u>Q 2006</u> <u>Q 2005</u>	<u>Q 2007</u> <u>Q 2006</u>	<u>Q 2008</u> <u>Q 2007</u>	<u>Q 2009</u> <u>Q 2008</u>	<u>Q 2010</u> <u>Q 2009</u>	<u>Q 2011</u> <u>Q 2010</u>	<u>Q 2012</u> <u>Q 2011</u>
09.1	Audiovizuelna, foto i informatička oprema <i>Audio-visual, photographic and information processing equipment</i>	97,3	95,8	102,7	104,3	99,9	98,9	98,7
09.2	Ostala trajna dobra za rekreaciju i kulturu <i>Other major durables for recreation and culture</i>	99,1	100,8	98,4	91,6	100,9	101,3	100,5
09.3	Ostala dobra za rekreaciju, vrt i kućni ljubimci <i>Other recreational items and equipment, gardens and pets</i>	100,4	101,1	101,9	100,4	100,5	100,4	100,5
09.4	Usluge rekreacije i kulture <i>Recreational and cultural services</i>	99,7	101,7	105,5	103,5	102,4	100,8	102,7
09.5	Knjige, novine i pisači pribor <i>Newspapers, books and stationery</i>	110,5	108,0	106,7	105,5	101,8	101,5	100,9
09.6	Paket aranžmani <i>Package holidays</i>	-	-	-	-	-	105,9	100,4
<b>10</b>	<b>Obrazovanje</b> <i>Education</i>	<b>100,9</b>	<b>103,7</b>	<b>101,9</b>	<b>98,7</b>	<b>100,6</b>	<b>100,3</b>	<b>99,6</b>
10.1	Predškolsko i osnovno školsko obrazovanje <i>Pre-primary and primary education</i>	100,0	104,5	113,5	104,8	100,6	101,9	101,0
10.4	Univerzitetsko obrazovanje <i>High school and university education</i>	101,1	102,2	101,2	101,5	100,9	100,0	100,7
10.5	Obrazovanje nedefinisano po nivou <i>Education not definable by level</i>	101,5	107,7	105,9	100,7	101,1	100,0	95,2
<b>11</b>	<b>Restorani i hoteli</b> <i>Restaurants and hotels</i>	<b>104,3</b>	<b>104,2</b>	<b>109,1</b>	<b>106,0</b>	<b>101,7</b>	<b>102,5</b>	<b>102,8</b>
11.1	Usluge ishrane <i>Catering services</i>	103,0	103,1	110,0	106,7	100,9	102,4	102,4
11.2	Usluge smještaja <i>Accommodation services</i>	107,0	106,5	107,3	104,5	103,4	103,0	104,8
<b>12</b>	<b>Ostala dobra i usluge</b> <i>Miscellaneous goods and services</i>	<b>101,3</b>	<b>100,4</b>	<b>103,0</b>	<b>101,6</b>	<b>100,7</b>	<b>100,3</b>	<b>101,4</b>
12.1	Lična njega <i>Personal care</i>	103,9	100,3	103,8	102,2	100,5	100,0	101,7
12.3	Lični predmeti n.d.k. <i>Personal effects n.e.c.</i>	102,4	101,6	106,0	103,5	104,3	104,1	102,6
12.5	Osiguranje <i>Insurance</i>	94,0	100,4	100,3	100,0	100,0	100,0	100,0
12.7	Ostale usluge <i>Other services n.e.c.</i>	105,1	100,6	103,1	101,3	101,1	100,7	101,6



**INDEKS POTROŠAČKIH CIJENA PREMA**  
*THE CONSUMER PRICE INDEX*

COICOP	Odjeljak	<u>X 2013</u> IX 2013	<u>X 2013</u> X 2012	<u>X 2013</u> XII 2012	<u>I-X 2013</u> I-X 2012
<b>00</b>	<b>Ukupan Indeks</b>	<b>99,8</b>	<b>98,8</b>	<b>98,9</b>	<b>100,0</b>
<b>01</b>	<b>Hrana i bezalkoholna pića</b>	<b>99,4</b>	<b>97,4</b>	<b>96,8</b>	<b>100,4</b>
01.1	Hrana	99,4	97,5	96,8	100,7
01.2	Bezalkoholna pića	99,1	96,5	96,8	98,3
<b>02</b>	<b>Akloholna pića i duhan</b>	<b>100,0</b>	<b>107,1</b>	<b>107,0</b>	<b>106,9</b>
02.1	Alkoholna pića	100,1	98,9	98,6	99,7
02.2	Duhan	100,0	109,5	109,5	109,0
<b>03</b>	<b>Odjeća i obuća</b>	<b>103,3</b>	<b>92,6</b>	<b>95,6</b>	<b>88,9</b>
03.1	Odjeća	102,5	92,1	94,3	89,3
03.2	Obuća	105,6	94,0	99,4	87,8
<b>04</b>	<b>Stanovanje, voda, električna energija, plin i drugi energenti</b>	<b>99,5</b>	<b>100,7</b>	<b>100,1</b>	<b>101,4</b>
04.1	Najamnina	100,0	100,0	100,0	107,4
04.3	Održavanje i popravka stana	98,8	99,2	98,9	101,2
04.4	Vodosnabdijevanje i različite komunalne usluge	100,0	107,7	107,7	104,2
04.5	Električna energija, plin i drugi energenti	99,5	99,8	98,9	100,1
<b>05</b>	<b>Namještaj, kućanski uređaji i redovno održavanje kuće</b>	<b>99,5</b>	<b>99,8</b>	<b>99,7</b>	<b>100,5</b>
05.1	Namještaj, pokućstvo, tepisi i ostale podne prostirke	99,9	100,5	100,5	99,7
05.2	Tekstilni proizvodi za kuću	100,0	99,9	99,9	100,5
05.3	Kućanski aparati	100,1	102,6	101,8	103,9
05.4	Stakleno i stolno posuđe	99,7	102,8	102,5	102,0
05.5	Alati i oprema za kuću i vrt	100,1	101,5	100,6	101,6
05.6	Dobra i usluge za redovno održavanje kuće	98,7	97,3	97,5	99,3
<b>06</b>	<b>Zdravstvo</b>	<b>100,0</b>	<b>95,3</b>	<b>97,2</b>	<b>95,7</b>
06.1	Medicinski proizvodi, pomagala i oprema	100,0	93,5	96,1	94,1
06.2	Zdravstvene usluge, osim bolničkih	100,0	100,0	100,0	100,1
06.3	Bolničke usluge	100,0	100,0	100,0	100,0
<b>07</b>	<b>Prijevoz</b>	<b>99,8</b>	<b>97,5</b>	<b>99,6</b>	<b>98,6</b>
07.1	Prijevozna sredstva	100,0	99,9	99,5	100,4

KLASIFIKACIJI COICOP, oktobar/listopad 2013.  
BY COICOP CLASSIFICATION, October 2013

$\frac{XI\ 2012 - X\ 2013^{1)}}{XI\ 2011 - X\ 2012}$	$\frac{X\ 2013}{\theta\ 2012}$	$\frac{I-X\ 2013}{\theta\ 2012}$	$\frac{I-X\ 2013}{XII\ 2012}$	Division
<b>100,3</b>	<b>99,1</b>	<b>100,0</b>	<b>99,8</b>	<b>Total Index</b>
<b>100,7</b>	<b>97,5</b>	<b>100,3</b>	<b>99,5</b>	<b>Food and non-acholic beverages</b>
101,0	97,6	100,5	99,6	Food
98,9	96,9	98,2	98,2	Non-alcoholic drinks
<b>107,4</b>	<b>107,1</b>	<b>106,9</b>	<b>106,8</b>	<b>Alcoholic beverages and tobacco</b>
100,0	99,0	99,6	99,2	Alcoholic drinks
109,5	109,5	109,0	109,0	Tobacco
<b>89,6</b>	<b>91,3</b>	<b>89,5</b>	<b>93,7</b>	<b>Clothing and footwear</b>
90,0	90,8	89,8	93,2	Clothing
88,3	92,6	88,6	95,1	Footwear
<b>101,6</b>	<b>101,3</b>	<b>101,2</b>	<b>99,9</b>	<b>Housing, water, electricity, gas and other fuels</b>
107,5	106,1	106,1	100,0	Actual rentals for housing
101,3	99,9	101,0	100,0	Maintenance and repair of the dwelling
104,4	109,4	103,9	102,3	Water supply and miscellaneous services relating to the dwelling
100,3	99,5	100,0	99,5	Electricity, gas and other fuels
<b>100,6</b>	<b>100,2</b>	<b>100,4</b>	<b>99,9</b>	<b>Furniture, household equipment and routine, maintenance of the house</b>
99,8	100,7	99,6	99,5	Furniture and furnishings, carpets and other floor coverings
100,6	100,3	100,4	100,0	Household textiles
103,8	104,4	103,4	100,9	Household appliances
101,6	102,7	101,9	101,8	Glassware, tableware and household utensils
101,7	101,8	101,4	100,2	Tools and equipment for house and garden
99,6	97,3	99,3	99,5	Goods and services for routine household maintenance
<b>96,1</b>	<b>95,5</b>	<b>96,0</b>	<b>97,6</b>	<b>Health</b>
94,6	93,9	94,5	96,7	Medical products, appliances and equipment
100,1	100,0	100,1	100,1	Out-patient services
100,0	100,0	100,0	100,0	Hospital services
<b>99,2</b>	<b>98,9</b>	<b>98,7</b>	<b>99,4</b>	<b>Transport</b>
100,6	100,1	100,3	99,7	Purchase of vehicles

**INDEKS POTROŠAČKIH CIJENA PREMA**  
*THE CONSUMER PRICE INDEX*

COICOP	Odjeljak	<u>X 2013</u> IX 2013	<u>X 2013</u> X 2012	<u>X 2013</u> XII 2012	<u>I-X 2013</u> I-X 2012
07.2	Upotreba prijevoznih sredstava	99,8	96,6	99,4	97,9
07.3	Usluge prijevoza	100,0	100,1	100,8	100,8
<b>08</b>	<b>Komunikacije</b>	<b>100,0</b>	<b>100,7</b>	<b>100,8</b>	<b>100,6</b>
08.1	Poštanske usluge	100,0	112,1	112,1	103,6
08.2	Telefonska i telefaks oprema	98,7	96,0	97,8	96,8
08.3	Telefonske i telefaks usluge	100,0	100,6	100,6	100,6
<b>09</b>	<b>Rekreacija i kultura</b>	<b>100,1</b>	<b>101,2</b>	<b>101,3</b>	<b>101,4</b>
09.1	Audiovizuelna, foto i informatička oprema	100,2	98,9	99,2	100,5
09.2	Ostala trajna dobra za rekreaciju i kulturu	100,0	102,6	102,6	101,0
09.3	Ostala dobra za rekreaciju, vrt i kućni ljubimci	100,5	100,5	100,7	100,0
09.4	Usluge rekreacije i kulture	100,0	102,4	102,4	102,0
09.5	Knjige, novine i pisaći pribor	100,0	98,1	98,1	100,0
09.6	Paket aranžmani	100,0	127,0	126,5	116,2
<b>10</b>	<b>Obrazovanje</b>	<b>100,0</b>	<b>100,3</b>	<b>100,3</b>	<b>101,8</b>
10.1	Predškolsko i osnovno školsko obrazovanje	100,0	101,7	101,7	102,2
10.4	Univerzitetsko obrazovanje	100,0	100,0	100,0	102,6
10.5	Obrazovanje nedefinisano po nivou	100,0	100,0	100,0	98,8
<b>11</b>	<b>Restorani i hoteli</b>	<b>100,0</b>	<b>100,5</b>	<b>100,4</b>	<b>100,9</b>
11.1	Usluge ishrane	100,0	100,5	100,3	101,1
11.2	Usluge smještaja	100,0	100,5	100,5	99,6
<b>12</b>	<b>Ostala dobra i usluge</b>	<b>100,1</b>	<b>100,1</b>	<b>100,0</b>	<b>100,5</b>
12.1	Lična njega	100,1	100,3	100,1	100,9
12.3	Lični predmeti n.d.k.	100,1	98,1	98,3	99,0
12.5	Osiguranje	100,0	100,0	100,0	100,0
12.7	Ostale usluge	100,0	100,0	100,0	100,0

(1) **12-mjesečni indeks koji pokazuje promjenu cijena posljednjih dvanaest mjeseci u odnosu na prethodnih dvanaest mjeseci.**

*12- monthly index, which shows the change in price past twelve months compared to the previous twelve months.*

**KLASIFIKACIJI COICOP, oktobar/listopad 2013. (nastavak)**  
*BY COICOP CLASSIFICATION, October 2013 (continued)*

$\frac{XI\ 2012 - X\ 2013^{1)}}{XI\ 2011 - X\ 2012}$	$\frac{X\ 2013}{\theta\ 2012}$	$\frac{I-X\ 2013}{\theta\ 2012}$	$\frac{I-X\ 2013}{XII\ 2012}$	<i>Division</i>
98,6	98,2	98,0	99,2	<i>Operation of personal transport equipment</i>
101,1	101,5	100,7	100,1	<i>Transport services</i>
<b>100,2</b>	<b>100,7</b>	<b>100,6</b>	<b>100,7</b>	<b>Communications</b>
103,0	112,1	103,6	103,6	<i>Postal services</i>
96,4	94,9	97,4	100,3	<i>Telephone and telefax equipment</i>
100,2	100,6	100,6	100,6	<i>Telephone and telefax services</i>
<b>101,4</b>	<b>101,7</b>	<b>101,3</b>	<b>100,9</b>	<b>Recreation and culture</b>
100,4	100,0	100,4	99,6	<i>Audio-visual, photographic and information processing equipment</i>
100,8	102,4	101,1	101,2	<i>Other major durables for recreation and culture</i>
100,0	100,7	100,0	100,0	<i>Other recreational items and equipment, gardens and pets</i>
102,3	103,1	101,9	101,3	<i>Recreational and cultural services</i>
100,1	98,4	100,0	99,7	<i>Newspapers, books and stationery</i>
113,8	127,0	116,0	115,5	<i>Package holidays</i>
<b>101,6</b>	<b>101,5</b>	<b>101,5</b>	<b>100,3</b>	<b>Education</b>
101,9	102,1	102,1	101,7	<i>Pre-primary and primary education</i>
102,7	102,2	102,2	100,0	<i>High school and university education</i>
98,0	99,0	99,0	100,0	<i>Education not definable by level</i>
<b>100,9</b>	<b>100,9</b>	<b>100,8</b>	<b>100,2</b>	<b>Restaurants and hotels</b>
101,2	101,1	101,0	100,2	<i>Catering services</i>
99,6	100,0	99,7	100,3	<i>Accommodation services</i>
<b>100,7</b>	<b>100,7</b>	<b>100,4</b>	<b>99,7</b>	<b>Miscellaneous goods and services</b>
101,2	101,1	100,7	99,7	<i>Personal care</i>
99,3	98,5	99,0	98,8	<i>Personal effects n.e.c.</i>
100,0	100,0	100,0	100,0	<i>Insurance</i>
100,2	100,0	100,0	100,0	<i>Other services n.e.c.</i>

**MJESEČNI INDEKSI POTROŠAČKIH**  
MONTHLY CONSUMER

COICOP	ODJELJAK	2012			2013			
		X	XI	XII	I	II	III	IV
<b>00</b>	<b>Ukupan Indeks</b>	<b>106,1</b>	<b>106,0</b>	<b>105,9</b>	<b>106,1</b>	<b>106,1</b>	<b>106,2</b>	<b>106,1</b>
<b>01</b>	<b>Hrana i bezalkoholna pića</b>	<b>108,6</b>	<b>109,0</b>	<b>109,3</b>	<b>110,1</b>	<b>110,2</b>	<b>110,2</b>	<b>110,1</b>
01.1	Hrana	108,2	108,7	109,1	110,1	110,3	110,2	110,2
01.2	Bezalkoholna pića	111,4	111,6	111,1	110,3	109,7	110,0	109,4
<b>02</b>	<b>Alkoholna pića i duhan</b>	<b>119,3</b>	<b>119,3</b>	<b>119,4</b>	<b>127,2</b>	<b>127,2</b>	<b>127,4</b>	<b>127,4</b>
02.1	Alkoholna pića	104,8	104,7	105,1	104,6	104,5	105,1	104,9
02.2	Duhan	124,2	124,2	124,2	134,8	134,9	134,9	134,9
<b>03</b>	<b>Odjeća i obuća</b>	<b>81,9</b>	<b>81,5</b>	<b>79,4</b>	<b>74,0</b>	<b>72,6</b>	<b>74,6</b>	<b>76,1</b>
03.1	Odjeća	84,7	84,4	82,7	77,2	75,7	77,0	78,7
03.2	Obuća	75,1	74,1	71,0	65,9	65,0	68,7	69,5
<b>04</b>	<b>Stanovanje, voda, električna energija, plin i drugi energenti</b>	<b>108,9</b>	<b>109,5</b>	<b>109,5</b>	<b>109,5</b>	<b>109,5</b>	<b>109,1</b>	<b>109,1</b>
04.1	Najamnina	108,2	108,2	108,2	108,2	108,2	108,2	108,2
04.3	Održavanje i popravka stana	101,9	102,0	102,2	102,2	102,2	102,3	102,4
04.4	Vodosnabdijevanje i različite komunalne usluge	105,0	105,0	105,0	105,0	105,0	105,0	105,0
04.5	Električna energija, plin i drugi energenti	110,7	111,7	111,7	111,7	111,6	111,0	111,0
<b>05</b>	<b>Namještaj, kućanski uređaji i redovno održavanje kuće</b>	<b>102,8</b>	<b>103,1</b>	<b>103,0</b>	<b>102,6</b>	<b>102,2</b>	<b>102,4</b>	<b>102,5</b>
05.1	Namještaj, pokućstvo, tepisi i ostale podne prostirke	100,9	101,0	100,8	99,8	98,9	99,2	99,2
05.2	Tekstilni proizvodi za kuću	102,5	102,5	102,5	102,5	102,5	102,5	102,3
05.3	Kućanski aparati	102,0	102,9	102,8	102,6	102,5	102,7	102,2
05.4	Stakleno i stolno posuđe	99,8	100,0	100,0	99,6	99,6	100,9	102,2
05.5	Alati i oprema za kuću i vrt	104,8	104,9	105,8	105,7	105,7	105,7	105,8
05.6	Dobra i usluge za redovno održavanje kuće	104,7	105,0	104,5	104,5	104,3	104,4	104,8
<b>06</b>	<b>Zdravstvo</b>	<b>96,9</b>	<b>95,6</b>	<b>95,0</b>	<b>93,4</b>	<b>93,4</b>	<b>92,7</b>	<b>92,7</b>
06.1	Medicinski proizvodi, pomagala i oprema	95,5	93,8	92,9	90,9	90,8	89,9	89,9
06.2	Zdravstvene usluge, osim bolničkih	101,1	101,1	101,1	101,1	101,1	101,1	101,1
06.3	Bolničke usluge	100,0	100,0	100,0	100,0	100,0	100,0	100,0

**CIJENA PO COICOP KLASIFIKACIJI**

PRICE INDEX BY COICOP CLASSIFICATION

(2010 = 100)

2013						Division
V	VI	VII	VIII	IX	X	
<b>106,0</b>	<b>106,0</b>	<b>105,1</b>	<b>104,9</b>	<b>105,0</b>	<b>104,8</b>	<b>Total Index</b>
<b>110,4</b>	<b>109,9</b>	<b>107,7</b>	<b>106,7</b>	<b>106,5</b>	<b>105,8</b>	<b>Food and non-achoholic beverages</b>
110,5	110,1	107,7	106,5	106,2	105,6	Food
109,6	108,9	108,1	108,4	108,6	107,5	Non-alcoholic drinks
<b>127,4</b>	<b>127,5</b>	<b>127,7</b>	<b>127,9</b>	<b>127,8</b>	<b>127,8</b>	<b>Alcoholic beverages and tobacco</b>
105,1	104,1	103,8	103,8	103,5	103,6	Alcoholic drinks
134,9	135,3	135,7	136,0	136,0	136,0	Tobacco
<b>76,2</b>	<b>76,0</b>	<b>73,2</b>	<b>71,4</b>	<b>73,5</b>	<b>75,9</b>	<b>Clothing and footwear</b>
78,4	78,5	76,4	74,6	76,1	78,0	Clothing
70,6	69,8	65,1	63,3	66,9	70,6	Footwear
<b>109,1</b>	<b>109,1</b>	<b>109,1</b>	<b>110,1</b>	<b>110,1</b>	<b>109,6</b>	<b>Housing, water, electricity, gas and other fuels</b>
108,2	108,2	108,2	108,2	108,2	108,2	Actual rentals for housing
102,4	102,4	102,4	102,4	102,4	101,1	Maintenance and repair of the dwelling
105,0	105,0	105,0	113,1	113,1	113,1	Water supply and miscellaneous services relating to the dwelling
111,0	111,0	111,0	111,0	111,0	110,5	Electricity, gas and other fuels
<b>102,9</b>	<b>103,4</b>	<b>103,3</b>	<b>103,3</b>	<b>103,2</b>	<b>102,7</b>	<b>Furniture, household equipment and routine, maintenance of the house</b>
99,3	101,1	101,3	101,5	101,5	101,4	Furniture and furnishings, carpets and other floor coverings
102,3	102,8	102,9	102,3	102,3	102,3	Household textiles
104,4	104,3	104,7	104,5	104,6	104,7	Household appliances
102,0	102,4	102,8	102,6	102,9	102,5	Glassware, tableware and household utensils
105,5	106,1	106,0	106,3	106,3	106,4	Tools and equipment for house and garden
104,8	104,5	103,9	103,7	103,2	101,9	Goods and services for routine household maintenance
<b>92,7</b>	<b>92,7</b>	<b>92,5</b>	<b>92,4</b>	<b>92,2</b>	<b>92,3</b>	<b>Health</b>
89,8	89,8	89,5	89,5	89,3	89,3	Medical products, appliances and equipment
101,5	101,5	101,5	101,1	101,1	101,1	Out-patient services
100,0	100,0	100,0	100,0	100,0	100,0	Hospital services

**MJESEČNI INDEKSI POTROŠAČKIH**  
*MONTHLY CONSUMER*

COICOP	ODJELJAK	2012			2013			
		X	XI	XII	I	II	III	IV
<b>07</b>	<b>Prijevoz</b>	<b>113,2</b>	<b>111,7</b>	<b>110,9</b>	<b>110,7</b>	<b>111,1</b>	<b>111,4</b>	<b>110,2</b>
07.1	Prijevozna sredstva	101,2	101,6	101,6	101,2	101,2	101,2	101,4
07.2	Upotreba prijevoznih sredstava	117,6	115,5	114,3	114,1	114,9	115,3	113,6
07.3	Usluge prijevoza	106,1	105,3	105,3	105,3	104,4	104,4	104,4
<b>08</b>	<b>Komunikacije</b>	<b>100,0</b>	<b>100,0</b>	<b>100,0</b>	<b>100,5</b>	<b>100,5</b>	<b>100,6</b>	<b>100,6</b>
08.1	Poštanske usluge	100,0	100,0	100,0	100,0	100,0	100,0	100,0
08.2	Telefonska i telefaks oprema	92,5	90,8	90,8	90,8	90,3	91,1	93,1
08.3	Telefonske i telefaks usluge	100,3	100,3	100,3	100,9	100,9	100,9	100,9
<b>09</b>	<b>Rekreacija i kultura</b>	<b>102,4</b>	<b>102,3</b>	<b>102,3</b>	<b>102,3</b>	<b>102,3</b>	<b>102,7</b>	<b>102,8</b>
09.1	Audiovizuelna, foto i informatička oprema	98,7	98,0	98,4	98,2	98,0	98,1	98,3
09.2	Ostala trajna dobra za rekreaciju i kulturu	101,6	101,6	101,6	101,6	101,6	101,6	100,3
09.3	Ostala dobra za rekreaciju, vrt i kućni ljubimci	101,0	100,8	100,9	100,7	100,8	101,1	101,1
09.4	Usluge rekreacije i kulture	104,1	104,1	104,1	104,1	104,1	105,4	105,4
09.5	Knjige, novine i pisani pribor	102,8	102,8	102,8	102,7	102,7	102,8	102,9
09.6	Paket aranžmani	106,4	107,1	106,8	106,8	106,8	106,8	107,2
<b>10</b>	<b>Obrazovanje</b>	<b>101,1</b>	<b>101,1</b>	<b>101,1</b>	<b>101,4</b>	<b>101,4</b>	<b>101,4</b>	<b>101,4</b>
10.1	Predškolsko i osnovno školsko obrazovanje	103,4	103,4	103,4	105,1	105,1	105,1	105,1
10.4	Univerzitetsko obrazovanje	102,9	102,9	102,9	102,9	102,9	102,9	102,9
10.5	Obrazovanje nedefinisano po nivou	94,2	94,2	94,2	94,2	94,2	94,2	94,2
<b>11</b>	<b>Restorani i hoteli</b>	<b>105,8</b>	<b>106,0</b>	<b>106,0</b>	<b>106,0</b>	<b>106,0</b>	<b>105,9</b>	<b>106,2</b>
11.1	Usluge ishrane	105,5	105,7	105,7	105,7	105,8	105,7	106,0
11.2	Usluge smještaja	107,3	107,3	107,3	107,3	107,3	107,3	107,3
<b>12</b>	<b>Ostala dobra i usluge</b>	<b>102,2</b>	<b>102,3</b>	<b>102,3</b>	<b>102,2</b>	<b>102,0</b>	<b>101,8</b>	<b>102,2</b>
12.1	Lična njega	102,7	102,8	102,8	102,8	102,4	102,1	102,6
12.3	Lični predmeti n.d.k.	107,2	107,0	107,0	105,8	105,6	106,1	106,3
12.5	Osiguranje	100,0	100,0	100,0	100,0	100,0	100,0	100,0
12.7	Ostale usluge	102,3	102,3	102,3	102,3	102,3	102,3	102,3

**CIJENA PO COICOP KLASIFIKACIJI (nastavak)**  
**PRICE INDEX BY COICOP CLASSIFICATION (continued)**

(2010 = 100)

2013						Division
V	VI	VII	VIII	IX	X	
<b>108,9</b>	<b>109,2</b>	<b>109,3</b>	<b>110,0</b>	<b>110,6</b>	<b>110,4</b>	<b>Transport</b>
101,5	101,6	101,0	101,2	101,0	101,1	<i>Purchase of vehicles</i>
111,7	111,7	112,0	112,9	113,8	113,5	<i>Operation of personal transport equipment</i>
104,4	106,2	106,2	106,2	106,2	106,2	<i>Transport services</i>
<b>100,6</b>	<b>100,6</b>	<b>100,6</b>	<b>100,8</b>	<b>100,8</b>	<b>100,8</b>	<b>Communications</b>
100,0	100,0	100,0	112,1	112,1	112,1	<i>Postal services</i>
91,9	92,6	91,4	91,5	90,0	88,8	<i>Telephone and telefax equipment</i>
100,9	100,9	100,9	100,9	100,9	100,9	<i>Telephone and telefax services</i>
<b>102,6</b>	<b>103,5</b>	<b>104,4</b>	<b>104,8</b>	<b>103,5</b>	<b>103,6</b>	<b>Recreation and culture</b>
98,0	98,1	98,1	97,5	97,4	97,6	<i>Audio-visual, photographic and information processing equipment</i>
103,3	103,3	104,2	104,2	104,2	104,2	<i>Other major durables for recreation and culture</i>
100,2	100,4	100,6	100,7	101,1	101,6	<i>Other recreational items and equipment, gardens and pets</i>
105,1	105,2	105,2	106,7	106,7	106,7	<i>Recreational and cultural services</i>
102,9	103,0	102,8	102,9	100,8	100,8	<i>Newspapers, books and stationery</i>
109,3	128,3	148,9	149,3	135,0	135,0	<i>Package holidays</i>
<b>101,4</b>	<b>101,4</b>	<b>101,4</b>	<b>101,4</b>	<b>101,4</b>	<b>101,4</b>	<b>Education</b>
105,1	105,1	105,1	105,1	105,1	105,1	<i>Pre-primary and primary education</i>
102,9	102,9	102,9	102,9	102,9	102,9	<i>High school and university education</i>
94,2	94,2	94,2	94,2	94,2	94,2	<i>Education not definable by level</i>
<b>106,2</b>	<b>106,4</b>	<b>106,4</b>	<b>106,4</b>	<b>106,4</b>	<b>106,4</b>	<b>Restaurants and hotels</b>
106,0	106,1	106,1	106,1	106,1	106,1	<i>Catering services</i>
107,3	107,9	107,9	107,9	107,9	107,9	<i>Accommodation services</i>
<b>101,8</b>	<b>102,0</b>	<b>101,9</b>	<b>101,8</b>	<b>102,2</b>	<b>102,3</b>	<b>Miscellaneous goods and services</b>
102,0	102,4	102,2	102,2	102,8	102,9	<i>Personal care</i>
106,0	105,9	105,9	105,5	105,1	105,2	<i>Personal effects n.e.c.</i>
100,0	100,0	100,0	100,0	100,0	100,0	<i>Insurance</i>
102,3	102,3	102,3	102,3	102,3	102,3	<i>Other services n.e.c.</i>



**PREHRAMBENI PROIZVODI - STOPE PROMJENA CIJENA**  
**FOOD PRODUCTS - RATES OF CHANGE**

( %)

COICOP	Opis grupe proizvoda	IX 2013 VIII 2013	X 2013 IX 2013	The group product description
<b>00</b>	<b>Ukupan indeks</b>	<b>0,1</b>	<b>-0,2</b>	<b>General Index</b>
<b>01</b>	<b>Hrana i bezalkoholna pića</b>	<b>-0,2</b>	<b>-0,6</b>	<b>Food and non-alcoholic beverages</b>
<b>01.1</b>	<b>Hrana</b>	<b>-0,3</b>	<b>-0,6</b>	<b>Food</b>
<b>01.1.1</b>	<b>Hljeb/kruh i žitarice</b>	<b>-0,4</b>	<b>-0,4</b>	<b>Bread and cereals</b>
01.1.1.1	Riža	-2,4	2,4	Rice
01.1.1.2	Hljeb/kruh i žitarice	-0,1	-0,1	Bread
01.1.1.3	Tjestenine	-0,1	0,2	Pasta products
01.1.1.4	Ostali pekarski proizvodi	-0,2	-0,9	Other bakery products
01.1.1.5	Brašno i ostali proizvodi od žitarica	-0,6	-1,1	Pasta products
<b>01.1.2</b>	<b>Meso</b>	<b>0,2</b>	<b>-0,4</b>	<b>Meat</b>
01.1.2.1	Juneće i teleće meso	0,2	-0,3	Beef and veal
01.1.2.2	Svinjsko meso	0,0	0,0	Pork
01.1.2.3	Jagnjeće meso	0,1	0,1	Lamb
01.1.2.4	Pileće meso	0,6	-1,2	Chicken
01.1.2.5	Sušeno meso i ostale prerađevine od mesa	0,1	-0,5	Dried and smoked meat, all types
01.1.2.6	Mesne konzerve i paštete	-0,1	-0,7	Delicatessen and other meat preparations
<b>01.1.3</b>	<b>Riba</b>	<b>-0,6</b>	<b>-0,2</b>	<b>Fish</b>
01.1.3.1	Svježa i zamrznuta riba i plodovi mora	-0,5	-0,4	Fresh chilled or frozen fish and sea food
01.1.3.4	Prerađena i konzervirana riba i plodovi mora	-0,9	0,4	Preserved or processed fish and sea food
<b>01.1.4</b>	<b>Mlijeko, sir i jaja</b>	<b>0,6</b>	<b>0,0</b>	<b>Milk, cheese and eggs</b>
01.1.4.1	Svježe mlijeko	1,0	1,2	Fresh milk
01.1.4.4	Jogurt	-0,1	-0,6	Yogurt
01.1.4.5	Sirevi	0,7	0,9	Cheese
01.1.4.6	Mliječni kremovi	0,1	0,2	Other milk products, sour cream and milk spreads
01.1.4.7	Jaja i na jajima bazirani proizvodi	0,9	-3,2	Eggs and egg-based products
<b>01.1.5</b>	<b>Ulja i masnoće</b>	<b>-0,5</b>	<b>-2,5</b>	<b>Oils and fats</b>
01.1.5.1	Maslac	0,9	4,3	Butter
01.1.5.2	Margarin i druge biljne masnoće	1,1	-0,2	Margarine

**PREHRAMBENI PROIZVODI - STOPE PROMJENA CIJENA (nastavak)**  
**FOOD PRODUCTS - RATES OF CHANGE (continued)**

( %)				
COICOP	Opis grupe proizvoda	IX 2013 VIII 2013	X 2013 IX 2013	The group product description
01.1.5.3	Maslinovo ulje	-1,4	-0,8	<i>Olive oil</i>
01.1.5.4	Jestiva ulja (suncokretovo, kukuruzno, sojino i dr.)	-1,4	-6,5	<i>Edible oils (sunflower, corn, soy, etc.)</i>
01.1.5.5	Masti životinjskog porijekla	0,0	3,5	<i>Other edible animal fat</i>
<b>01.1.6</b>	<b>Voće</b>	<b>-2,8</b>	<b>-5,9</b>	<b><i>Fruit</i></b>
<b>01.1.7</b>	<b>Povrće</b>	<b>-0,3</b>	<b>5,9</b>	<b><i>Vegetables</i></b>
<b>01.1.8</b>	<b>Šećer, džem, med, čokolada i konditorski proizvodi</b>	<b>0,0</b>	<b>-0,8</b>	<b><i>Sugar, jam, honey, chocolate and confectionery</i></b>
01.1.8.1	Šećer	0,1	-1,6	<i>Sugar</i>
01.1.8.2	Džem, marmelade i med	0,1	0,1	<i>Jam, marmalades and honey</i>
01.1.8.3	Proizvodi na bazi kakaa	-0,6	-2,0	<i>Confectionery, chocolate and other cocoa preparations</i>
01.1.8.4	Konditorski proizvodi	0,4	0,0	<i>Confectionery (candies, candy boxes, chewing gums and caramel sweets)</i>
01.1.8.5	Sladoled i ostali slični zaleđeni proizvodi	0,3	0,0	<i>Edible ice, ice cream and sorbet</i>
01.1.8.6	Kremovi na bazi kakaa	-0,4	-0,1	<i>Other cocoa based products</i>
<b>01.1.9</b>	<b>Ostali prehrambeni proizvodi, d.n.</b>	<b>-0,3</b>	<b>-0,2</b>	<b><i>Food products n.e.c.</i></b>
01.1.9.1	Sosovi (senf, majoneza, kečap)	0,0	0,2	<i>Sauces (mustard, mayonnaise, ketchup)</i>
01.1.9.2	Začini i začinsko bilje	-1,8	-1,0	<i>Spices, food additives and salt</i>
01.1.9.3	Supe, juhe i koncentрати za supe	1,2	0,2	<i>Soup and soup concentrates, powdered cream</i>
<b>01.2</b>	<b>Bezalkoholna pića</b>	<b>0,2</b>	<b>-0,9</b>	<b><i>Non-alcoholic beverages</i></b>
<b>01.2.1</b>	<b>Kafa, instant kafa, kakao</b>	<b>-0,3</b>	<b>-1,3</b>	<b><i>Coffee, tea and cocoa</i></b>
01.2.1.1	Kafa, sve vrste	-0,3	-1,8	<i>Coffee all kinds</i>
01.2.1.2	Čaj	0,0	0,2	<i>Tea and other plant products for infusions</i>
01.2.1.3	Kakao i čokolade u prahu	0,2	3,7	<i>Cocoa and powdered chocolate</i>
<b>01.2.2</b>	<b>Mineralna voda, osvježavajuća pića i sokovi</b>	<b>0,6</b>	<b>-0,6</b>	<b><i>Mineral waters, soft drinks, fruit and vegetable juices</i></b>
01.2.2.1	Mineralna voda	-0,2	-0,8	<i>Mineral water</i>
01.2.2.2	Gazirana pića	-0,6	-0,7	<i>Soft drinks and concentrates</i>
01.2.2.3	Voćni sokovi i sokovi od povrća	1,7	-0,4	<i>Fruit and vegetable juice</i>

**PREHRAMBENI PROIZVODI - STOPE PROMJENA CIJENA**  
**FOOD PRODUCTS - RATES OF CHANGE**

( %)

COICOP	Opis grupe proizvoda	IX 2013 IX 2012	X 2013 X 2012	The group product description
<b>00</b>	<b>Ukupan indeks</b>	<b>-0,9</b>	<b>-1,2</b>	<b>General Index</b>
<b>01</b>	<b>Hrana i bezalkoholna pića</b>	<b>-1,7</b>	<b>-2,6</b>	<b>Food and non-alcoholic beverages</b>
<b>01.1</b>	<b>Hrana</b>	<b>-1,5</b>	<b>-2,5</b>	<b>Food</b>
<b>01.1.1</b>	<b>Hljeb/kruh i žitarice</b>	<b>-0,5</b>	<b>-1,1</b>	<b>Bread and cereals</b>
01.1.1.1	Riža	-7,1	-4,0	Rice
01.1.1.2	Hljeb/kruh i žitarice	-0,1	-0,3	Bread
01.1.1.3	Tjestenine	-0,7	-0,8	Pasta products
01.1.1.4	Ostali pekarski proizvodi	2,8	2,0	Other bakery products
01.1.1.5	Brašno i ostali proizvodi od žitarica	-0,6	-2,5	Pasta products
<b>01.1.2</b>	<b>Meso</b>	<b>-1,4</b>	<b>-2,2</b>	<b>Meat</b>
01.1.2.1	Juneće i teleće meso	-1,1	-1,5	Beef and veal
01.1.2.2	Svinjsko meso	-1,0	2,0	Pork
01.1.2.3	Jagnjeće meso	2,4	0,4	Lamb
01.1.2.4	Pileće meso	-3,3	-5,6	Chicken
01.1.2.5	Sušeno meso i ostale prerađevine od mesa	-1,5	-2,6	Dried and smoked meat, all types
01.1.2.6	Mesne konzerve i paštete	0,0	-1,0	Delicatessen and other meat preparations
<b>01.1.3</b>	<b>Riba</b>	<b>0,3</b>	<b>0,0</b>	<b>Fish</b>
01.1.3.1	Svježa i zamrznuta riba i plodovi mora	0,4	-0,2	Fresh chilled or frozen fish and sea food
01.1.3.4	Prerađena i konzervirana riba i plodovi mora	0,1	0,5	Preserved or processed fish and sea food
<b>01.1.4</b>	<b>Mlijeko, sir i jaja</b>	<b>2,9</b>	<b>2,2</b>	<b>Milk, cheese and eggs</b>
01.1.4.1	Svježe mlijeko	2,3	2,6	Fresh milk
01.1.4.4	Jogurt	3,0	2,1	Yogurt
01.1.4.5	Sirevi	5,9	6,9	Cheese
01.1.4.6	Mliječni kremovi	0,6	0,6	Other milk products, sour cream and milk spreads
01.1.4.7	Jaja i na jajima bazirani proizvodi	2,1	-2,8	Eggs and egg-based products
<b>01.1.5</b>	<b>Ulja i masnoće</b>	<b>-4,5</b>	<b>-9,5</b>	<b>Oils and fats</b>
01.1.5.1	Maslac	-1,0	6,3	Butter
01.1.5.2	Margarin i druge biljne masnoće	1,4	0,3	Margarine

**PREHRAMBENI PROIZVODI - STOPE PROMJENA CIJENA (nastavak)**  
**FOOD PRODUCTS - RATES OF CHANGE (continued)**

( %)

COICOP	Opis grupe proizvoda	<u>IX 2013</u> <u>IX 2012</u>	<u>X 2013</u> <u>X 2012</u>	<i>The group product description</i>
01.1.5.3	Maslinovo ulje	15,4	14,1	<i>Olive oil</i>
01.1.5.4	Jestiva ulja (suncokretovo, kukuruzno, sojino i dr.)	-11,1	-21,4	<i>Edible oils (sunflower, corn, soy, etc.)</i>
01.1.5.5	Masti životinjskog porijekla	5,6	9,3	<i>Other edible animal fat</i>
<b>01.1.6</b>	<b>Voće</b>	<b>-3,9</b>	<b>-7,1</b>	<b><i>Fruit</i></b>
<b>01.1.7</b>	<b>Povrće</b>	<b>-2,1</b>	<b>0,6</b>	<b><i>Vegetables</i></b>
<b>01.1.8</b>	<b>Šećer, džem, med, čokolada i konditorski proizvodi</b>	<b>-5,6</b>	<b>-6,4</b>	<b><i>Sugar, jam, honey, chocolate and confectionery</i></b>
01.1.8.1	Šećer	-18,9	-19,8	<i>Sugar</i>
01.1.8.2	Džem, marmelade i med	2,6	1,7	<i>Jam, marmalades and honey</i>
01.1.8.3	Proizvodi na bazi kaka	-0,7	-2,7	<i>Confectionery, chocolate and other cocoa preparations</i>
01.1.8.4	Konditorski proizvodi	4,5	4,3	<i>Confectionery (candies, candy boxes, chewing gums and caramel sweets)</i>
01.1.8.5	Sladoled i ostali slični zaleđeni proizvodi	-2,2	-2,2	<i>Edible ice, ice cream and sorbet</i>
01.1.8.6	Kremovi na bazi kaka	-3,9	-3,7	<i>Other cocoa based products</i>
<b>01.1.9</b>	<b>Ostali prehrambeni proizvodi, d.n.</b>	<b>-1,3</b>	<b>-1,8</b>	<b><i>Food products n.e.c.</i></b>
01.1.9.1	Sosovi (senf, majoneza, kečap)	-1,1	-0,6	<i>Sauces (mustard, mayonnaise, ketchup)</i>
01.1.9.2	Začini i začinsko bilje	-5,4	-6,4	<i>Spices, food additives and salt</i>
01.1.9.3	Supe, juhe i koncentracije za supe	2,3	1,7	<i>Soup and soup concentrates, powdered cream</i>
<b>01.2</b>	<b>Bezalkoholna pića</b>	<b>-2,8</b>	<b>-3,5</b>	<b><i>Non-alcoholic beverages</i></b>
<b>01.2.1</b>	<b>Kafa, instant kafa, kakao</b>	<b>-5,4</b>	<b>-6,3</b>	<b><i>Coffee, tea and cocoa</i></b>
01.2.1.1	Kafa, sve vrste	-6,3	-7,7	<i>Coffee all kinds</i>
01.2.1.2	Čaj	0,9	1,3	<i>Tea and other plant products for infusions</i>
01.2.1.3	Kakao i čokolade u prahu	-2,8	0,1	<i>Cocoa and powdered chocolate</i>
<b>01.2.2</b>	<b>Mineralna voda, osvježavajuća pića i sokovi</b>	<b>0,1</b>	<b>-0,4</b>	<b><i>Mineral waters, soft drinks, fruit and vegetable juices</i></b>
01.2.2.1	Mineralna voda	0,1	-0,6	<i>Mineral water</i>
01.2.2.2	Gazirana pića	-5,1	-5,8	<i>Soft drinks and concentrates</i>
01.2.2.3	Voćni sokovi i sokovi od povrća	2,5	2,3	<i>Fruit and vegetable juice</i>

**PREHRAMBENI PROIZVODI - STOPE PROMJENA CIJENA**  
**FOOD PRODUCTS - RATES OF CHANGE**

( % )

COICOP	Opis grupe proizvoda	<u>IX 2013</u> XII 2012	<u>X 2013</u> XII 2012	<i>The group product description</i>
<b>00</b>	<b>Ukupan indeks</b>	<b>-0,9</b>	<b>-1,1</b>	<b>General Index</b>
<b>01</b>	<b>Hrana i bezalkoholna pića</b>	<b>-2,6</b>	<b>-3,2</b>	<b>Food and non-alcoholic beverages</b>
<b>01.1</b>	<b>Hrana</b>	<b>-2,7</b>	<b>-3,3</b>	<b>Food</b>
<b>01.1.1</b>	<b>Hljeb/kruh i žitarice</b>	<b>-1,5</b>	<b>-1,9</b>	<b>Bread and cereals</b>
01.1.1.1	Riža	-5,5	-3,3	Rice
01.1.1.2	Hljeb/kruh i žitarice	-0,3	-0,4	Bread
01.1.1.3	Tjestenine	-1,3	-1,2	Pasta products
01.1.1.4	Ostali pekarski proizvodi	0,2	-0,7	Other bakery products
01.1.1.5	Brašno i ostali proizvodi od žitarica	-2,7	-3,7	Pasta products
<b>01.1.2</b>	<b>Meso</b>	<b>-1,7</b>	<b>-2,1</b>	<b>Meat</b>
01.1.2.1	Juneće i teleće meso	-1,3	-1,6	Beef and veal
01.1.2.2	Svinjsko meso	-0,2	-0,2	Pork
01.1.2.3	Jagnjeće meso	1,0	1,1	Lamb
01.1.2.4	Pileće meso	-2,6	-3,7	Chicken
01.1.2.5	Sušeno meso i ostale prerađevine od mesa	-2,7	-3,1	Dried and smoked meat, all types
01.1.2.6	Mesne konzerve i paštete	-0,6	-1,2	Delicatessen and other meat preparations
<b>01.1.3</b>	<b>Riba</b>	<b>-0,4</b>	<b>-0,6</b>	<b>Fish</b>
01.1.3.1	Svježa i zamrznuta riba i plodovi mora	-0,2	-0,6	Fresh chilled or frozen fish and sea food
01.1.3.4	Prerađena i konzervirana riba i plodovi mora	-0,8	-0,4	Preserved or processed fish and sea food
<b>01.1.4</b>	<b>Mlijeko, sir i jaja</b>	<b>0,6</b>	<b>0,6</b>	<b>Milk, cheese and eggs</b>
01.1.4.1	Svježe mlijeko	1,3	2,5	Fresh milk
01.1.4.4	Jogurt	2,5	1,9	Yogurt
01.1.4.5	Sirevi	2,7	3,6	Cheese
01.1.4.6	Mliječni kremovi	-0,4	-0,2	Other milk products, sour cream and milk spreads
01.1.4.7	Jaja i na jajima bazirani proizvodi	-3,3	-6,4	Eggs and egg-based products
<b>01.1.5</b>	<b>Ulja i masnoće</b>	<b>-9,1</b>	<b>-11,4</b>	<b>Oils and fats</b>
01.1.5.1	Maslac	3,7	8,2	Butter
01.1.5.2	Margarin i druge biljne masnoće	2,8	2,5	Margarine

**PREHRAMBENI PROIZVODI - STOPE PROMJENA CIJENA (nastavak)**  
**FOOD PRODUCTS - RATES OF CHANGE (continued)**

( %)

COICOP	Opis grupe proizvoda	IX 2013 XII 2012	X 2013 XII 2012	The group product description
01.1.5.3	Maslinovo ulje	4,5	3,7	Olive oil
01.1.5.4	Jestiva ulja (suncokretovo,kukuruzno,sojino i dr.)	-18,8	-24,0	Edible oils(sunflower, corn, soy, etc.)
01.1.5.5	Masti životinjskog porijekla	4,3	8,0	Other edible animal fat
<b>01.1.6</b>	<b>Voće</b>	<b>1,5</b>	<b>-4,4</b>	<b>Fruit</b>
<b>01.1.7</b>	<b>Povrće</b>	<b>-14,4</b>	<b>-9,4</b>	<b>Vegetables</b>
<b>01.1.8</b>	<b>Šećer, džem, med,čokolada i konditorski proizvodi</b>	<b>-4,4</b>	<b>-5,2</b>	<b>Sugar, jam, honey, chocolate and confectionery</b>
01.1.8.1	Šećer	-15,0	-16,4	Sugar
01.1.8.2	Džem, marmelade i med	1,6	1,6	Jam, marmalades and honey
01.1.8.3	Proizvodi na bazi kakaa	-0,7	-2,6	Confectionery, chocolate and other cocoa preparations
01.1.8.4	Konditorski proizvodi	3,7	3,7	Confectionery (candies, candy boxes, chewing gums and caramel sweets)
01.1.8.5	Sladoled i ostali slični zaleđeni proizvodi	-2,2	-2,2	Edible ice, ice cream and sorbet
01.1.8.6	Kremovi na bazi kakaa	-3,0	-3,0	Other cocoa based products
<b>01.1.9</b>	<b>Ostali prehrambeni proizvodi, d.n.</b>	<b>-1,8</b>	<b>-2,1</b>	<b>Food products n.e.c.</b>
01.1.9.1	Sosovi (senf, majoneza, kečap)	-0,8	-0,5	Sauces (mustard, mayonnaise, ketchup)
01.1.9.2	Začini i začinsko bilje	-5,3	-6,2	Spices, food additives and salt
01.1.9.3	Supe, juhe i koncentрати za supe	0,5	0,7	Soup and soup concentrates, powdered cream
<b>01.2</b>	<b>Bezalkoholna pića</b>	<b>-2,3</b>	<b>-3,2</b>	<b>Non-alcoholic beverages</b>
<b>01.2.1</b>	<b>Kafa, instant kafa, kakao</b>	<b>-4,2</b>	<b>-5,5</b>	<b>Coffee, tea and cocoa</b>
01.2.1.1	Kafa, sve vrste	-5,0	-6,7	Coffee all kinds
01.2.1.2	Čaj	1,8	2,0	Tea and other plant products for infusions
01.2.1.3	Kakao i čokolade u prahu	-5,4	-1,8	Cocoa and powdered chocolate
<b>01.2.2</b>	<b>Mineralna voda, osvježavajuća pića i sokovi</b>	<b>-0,1</b>	<b>-0,7</b>	<b>Mineral waters, soft drinks, fruit and vegetable juices</b>
01.2.2.1	Mineralna voda	-0,3	-1,2	Mineral water
01.2.2.2	Gazirana pića	-5,4	-6,1	Soft drinks and concentrates
01.2.2.3	Voćni sokovi i sokovi od povrća	2,5	2,1	Fruit and vegetable juice

**INDEKS CIJENA PROIZVOĐAČA INDUSTRIJSKIH PROIZVODA**  
*PRODUCER PRICE INDEX*

(2011 = 100)

Indeksi	2013											
	I	II	III	IV	V	VI	VII	VIII	IX	X	XI	XII
<b>Ukupno</b> <i>Total</i>	100,5	101,3	99,1	99,0	98,7	98,2	98,2	98,2	97,7	97,7		
<b>Domaće tržište</b> <i>Domestic market</i>	101,7	102,0	99,4	99,6	99,1	98,7	98,6	98,4	98,1	97,9		
<b>Inostrano tržište</b> <i>Non-domestic market</i>	98,7	100,2	98,6	98,0	98,0	97,5	97,5	98,0	97,2	97,3		

**INDEKS CIJENA PROIZVOĐAČA INDUSTRIJSKIH PROIZVODA**  
*PRODUCER PRICE INDEX*

(Prethodni mjesec = 100)

*(Previous month = 100)*

Indeksi	2013											
	I	II	III	IV	V	VI	VII	VIII	IX	X	XI	XII
<b>Ukupno</b> <i>Total</i>	100,0	100,8	97,8	99,9	99,7	99,5	100,0	100,0	99,5	100,0		
<b>Domaće tržište</b> <i>Domestic market</i>	99,9	100,3	97,5	100,2	99,5	99,6	99,9	99,8	99,7	99,8		
<b>Inostrano tržište</b> <i>Non-domestic market</i>	100,2	101,5	98,4	99,4	100,0	99,5	100,0	100,5	99,2	100,1		

**INDEKS CIJENA PROIZVOĐAČA INDUSTRIJSKIH PROIZVODA**  
*PRODUCER PRICE INDEX*

(Isti mjesec prethodne godine = 100)

*(The same month previous year = 100)*

Indeksi	2013											
	I	II	III	IV	V	VI	VII	VIII	IX	X	XI	XII
<b>Ukupno</b> <i>Total</i>	100,0	100,8	98,1	98,0	97,4	97,1	97,1	97,3	97,8	96,8		
<b>Domaće tržište</b> <i>Domestic market</i>	100,5	100,4	97,7	97,8	97,1	97,0	97,0	96,8	96,7	96,2		
<b>Inostrano tržište</b> <i>Non-domestic market</i>	99,2	101,2	98,7	98,3	97,9	97,4	97,2	98,2	99,6	97,7		

**INDEKS CIJENA PROIZVOĐAČA INDUSTRIJSKIH PROIZVODA**  
*PRODUCER PRICE INDEX*

(Decembar prethodne godine = 100)

*(December previous year = 100)*

Indeksi	2013											
	I	II	III	IV	V	VI	VII	VIII	IX	X	XI	XII
<b>Ukupno</b> <i>Total</i>	100,0	100,8	98,6	98,5	98,2	97,7	97,7	97,7	97,2	97,2		
<b>Domaće tržište</b> <i>Domestic market</i>	99,9	100,2	97,6	97,8	97,3	97,0	96,9	96,7	96,4	96,2		
<b>Inostrano tržište</b> <i>Non-domestic market</i>	100,2	101,7	100,1	99,5	99,5	99,0	99,0	99,5	98,7	98,8		

**INDEKSI CIJENA PROIZVOĐAČA INDUSTRIJSKIH PROIZVODA, oktobar/listopad 2013.**
*PRODUCER PRICE INDICES, October 2013*

NACE - PRODCOM	Ukupno <i>Total</i>			Domaće tržište <i>Domestic market</i>			Inostrano tržište <i>Non-domestic market</i>		
	<u>X 2013</u>	<u>X 2013</u>	<u>X 2013</u>	<u>X 2013</u>	<u>X 2013</u>	<u>X 2013</u>	<u>X 2013</u>	<u>X 2013</u>	<u>X 2013</u>
	IX 2013	X 2012	XII 2012	IX 2013	X 2012	XII 2012	IX 2013	X 2012	XII 2012
<b>UKUPAN INDEKS</b>	<b>100,0</b>	<b>96,8</b>	<b>97,2</b>	<b>99,8</b>	<b>96,2</b>	<b>96,2</b>	<b>100,1</b>	<b>97,7</b>	<b>98,8</b>
<i>TOTAL INDEX</i>									
<b>PREMA GLAVNIM INDUSTRIJSKIM GRUPACIJAMA</b>									
<i>BY MAIN INDUSTRIAL GROUPINGS</i>									
Energija	99,6	92,9	93,9	99,5	92,7	92,7	99,8	92,9	97,1
<i>Energy</i>									
Intermedijarni proizvodi osim energije	100	97,2	97,5	100,0	96,9	96,9	100,1	97,6	98,2
<i>Intermediate goods except energy</i>									
Kapitalni proizvodi	100,1	98,9	98,4	100,0	98,1	98,1	100,1	99,2	98,4
<i>Capital goods</i>									
Trajni proizvodi za široku potrošnju	100,2	99,9	99,8	100,0	100,0	100,0	100,2	99,7	99,5
<i>Durable consumer goods</i>									
Netrajni proizvodi za široku potrošnju	100,2	100,5	100,5	100,1	99,5	99,4	100,8	103,5	103,8
<i>Non - durable consumer goods</i>									
<b>PREMA PODRUČJIMA I OBLASTIMA KD-a</b>									
<i>BY SECTIONS AND DIVISIONS OF CEA</i>									
<b>B Vađenje ruda i kamena</b>	<b>100,2</b>	<b>99,4</b>	<b>99,4</b>	<b>100,3</b>	<b>99,5</b>	<b>99,5</b>	<b>99,9</b>	<b>98,8</b>	<b>99,0</b>
<i>Mining and quarrying</i>									
05 Vađenje uglja i lignita	100,3	99,5	99,6	100,3	99,5	99,5	100,0	99,1	99,6
<i>Mining of coal and lignite</i>									
07 Vađenje metalnih ruda	100,0	94,3	94,3	100,0	94,5	94,5	100,0	-	-
<i>Mining of metal ores</i>									
08 Vađenje ostalih ruda i kamena	99,8	98,9	98,8	100,0	99,1	99,1	98,3	96,8	95,4
<i>Other mining and quarrying</i>									
<b>C Prerađivačka industrija</b>	<b>100,0</b>	<b>97,8</b>	<b>98,3</b>	<b>100,0</b>	<b>98,0</b>	<b>98,0</b>	<b>100,1</b>	<b>97,6</b>	<b>98,6</b>
<i>Manufacturing</i>									
10 Proizvodnja prehrambenih proizvoda	99,3	98,9	99,0	98,9	97,4	97,3	101,6	106,6	108,0
<i>Manufacture of food products</i>									
11 Proizvodnja pića	100,0	100,7	100,6	100,0	100,6	100,5	100,0	99,1	99,1
<i>Manufacture of beverages</i>									
12 Proizvodnja duhanskih proizvoda	100,0	92,2	92,2	100,0	91,5	91,5	100,0	96,0	96,0
<i>Manufacture of tobacco products</i>									
13 Proizvodnja tekstila	100,0	100,0	100,0	100,0	100,0	100,0	100,0	100,0	100,0
<i>Manufacture of textiles</i>									
14 Proizvodnja odjeće	100,9	101,6	100,7	100,0	98,9	98,9	101,4	103,2	101,8
<i>Manufacture of wearing apparel</i>									



**INDEKSI CIJENA PROIZVOĐAČA INDUSTRIJSKIH PROIZVODA, oktobar/listopad 2013. (nastavak)**

PRODUCER PRICE INDICES, October 2013 (continued)

NACE - PRODCOM	Ukupno <i>Total</i>			Domaće tržište <i>Domestic market</i>			Inostrano tržište <i>Non-domestic market</i>		
	<u>X 2013</u>	<u>X 2013</u>	<u>X 2013</u>	<u>X 2013</u>	<u>X 2013</u>	<u>X 2013</u>	<u>X 2013</u>	<u>X 2013</u>	<u>X 2013</u>
	IX 2013	X 2012	XII 2012	IX 2013	X 2012	XII 2012	IX 2013	X 2012	XII 2012
15 Proizvodnja kože i srodnih proizvoda <i>Manufacture of leather and related products</i>	100,2	102,1	102,2	100,7	106,3	106,3	100,2	101,8	101,9
16 Prerada drveta/drva i proizvoda od drveta/drva i plute, osim namještaja; proizvodnja predmeta od slame i pletarskih materijala <i>Manufacture of wood and products of wood and cork except furniture; mfr. of articles of straw and plaiting materials</i>	97,5	96,0	95,9	100,1	100,4	100,4	95,1	92,2	92,2
17 Proizvodnja papira i proizvoda od papira <i>Manufacture of paper and paper products</i>	100,8	100,2	100,2	101,2	100,4	100,3	98,9	98,8	99,6
18 Štampanje/ Tiskanje i umnožavanje snimljenih zapisa <i>Printing and reproduction of recorded media</i>	102,4	92,8	92,8	102,4	92,8	92,8	-	-	-
19 Proizvodnja koksa i rafiniranih naftnih proizvoda <i>Manufacture of coke, refined petroleum products</i>	99,6	89,0	94,6	101,9	88,4	94,6	99,5	88,9	94,5
20 Proizvodnja kemikalija i kemijskih proizvoda <i>Manufacture of chemicals and chemical products</i>	99,9	103,1	104,3	99,9	99,5	99,5	100,0	106,2	108,4
21 Proizvodnja osnovnih farmaceutskih proizvoda i farmaceutskih preparata <i>Manufacture of basic pharmaceutical products and pharmaceutical preparations</i>	100,0	102,8	102,8	100,0	100,0	100,0	100,0	103,9	103,9
22 Proizvodnja proizvoda od gume i plastičnih masa <i>Manufacture of rubber and plastic products</i>	100,0	99,0	99,7	100,0	99,7	99,7	100,0	98,1	99,7
23 Proizvodnja ostalih nemetalnih mineralnih proizvoda <i>Manufacture of other non-metallic mineral products</i>	101,2	101,5	101,4	101,3	100,7	100,7	100,0	108,9	108,8
24 Proizvodnja baznih metala <i>Manufacture of basic metals</i>	100,7	95,9	96,5	100,3	93,9	94,9	100,8	96,6	97,0
25 Proizvodnja gotovih metalnih proizvoda, osim mašina/strojeva i opreme <i>Manufacture of fabricated metal products, except machinery and equipment</i>	100,4	99,5	99,6	100,0	98,4	99,4	101,0	101,0	99,8

**INDEKSI CIJENA PROIZVOĐAČA INDUSTRIJSKIH PROIZVODA, oktobar/listopad 2013. (nastavak)**
*PRODUCER PRICE INDICES, October 2013 (continued)*

NACE - PRODCOM	Ukupno <i>Total</i>			Domaće tržište <i>Domestic market</i>			Inostrano tržište <i>Non-domestic market</i>		
	<u>X 2013</u>	<u>X 2013</u>	<u>X 2013</u>	<u>X 2013</u>	<u>X 2013</u>	<u>X 2013</u>	<u>X 2013</u>	<u>X 2013</u>	<u>X 2013</u>
	IX 2013	X 2012	XII 2012	IX 2013	X 2012	XII 2012	IX 2013	X 2012	XII 2012
26 Proizvodnja računara te elektroničkih i optičkih proizvoda <i>Manufacture of computers, electronic and optical products</i>	99,9	97,6	97,6	99,9	97,6	97,6	-	-	-
27 Proizvodnja električne opreme <i>Manufacture of electrical equipment</i>	99,6	98,5	95,4	100,0	98,1	94,2	98,7	98,9	97,9
28 Proizvodnja mašina/ strojeva i uređaja, d.n. <i>Manufacture of machinery and equipment n.e.c.</i>	99,5	96,5	96,1	100,0	93,1	93,1	99,3	98,2	97,6
29 Proizvodnja motornih vozila, prikolica i poluprikolica <i>Manufacture of motor vehicles, trailers, semi-trailers</i>	100,1	98,3	98,2	100,0	100,0	100,0	100,1	98,3	98,2
30 Proizvodnja ostalih prijevoznih sredstava <i>Manufacture of other transport equipment</i>	100,0	100,8	100,8	100,0	100,0	100,0	100,0	119,3	118,7
31 Proizvodnja namještaja <i>Manufacture of furniture</i>	100,5	100,1	100,1	100,0	100,0	100,0	100,8	100,1	100,1
32 Ostala prerađivačka industrija <i>Other manufacturing</i>	100,0	102,4	102,4	100,0	100,0	100,0	100,0	103,9	103,9
<b>D Proizvodnja i snabdijevanje/ opskrba el. energijom, gasom/ plinom, parom i klimatizacija</b> <b><i>Electricity, gas, steam and air conditioning supply</i></b>	<b>99,1</b>	<b>90,9</b>	<b>90,9</b>	<b>99,0</b>	<b>89,6</b>	<b>89,6</b>	<b>100,0</b>	<b>104,9</b>	<b>104,9</b>
35 Proizvodnja i snabdijevanje/ opskrba el. energijom, gasom /plinom, parom i klimatizacija <i>Electricity, gas, steam and air conditioning supply</i>	99,1	90,9	90,9	99,0	89,6	89,6	100,0	104,9	104,9
<b>E Snabdijevanje vodom; uklanjanje otpadnih voda, upravljanje otpadom te djelatnost sanacije okoliša</b> <b><i>Water supply sewerage, waste management and remediation activities</i></b>	<b>100,8</b>	<b>97,3</b>	<b>95,5</b>	<b>101,7</b>	<b>100,7</b>	<b>95,5</b>	<b>99,1</b>	<b>90,3</b>	<b>95,1</b>
38 Sakupljanje otpada, djelatnost obrade i zbrinjavanja otpada; reciklaža materijala <i>Waste collection, treatment and disposal of waste material recycling</i>	100,8	97,3	95,5	101,7	100,7	95,5	99,1	90,3	95,1

**INDEKSI CIJENA PROIZVOĐAČA INDUSTRIJSKIH PROIZVODA**  
*PRODUCER PRICE INDICES*

NACE - PRODCOM	Ukupno <i>Total</i>			Domaće tržište <i>Domestic market</i>			Inostrano tržište <i>Non-domestic market</i>		
	<u>θ 2012</u>	<u>X 2013</u>	<u>X 2013</u>	<u>θ 2012<sup>1)</sup></u>	<u>X 2013</u>	<u>X 2013</u>	<u>θ 2012</u>	<u>X 2013</u>	<u>X 2013</u>
	θ 2011	θ 2011	θ 2012	θ 2011	θ 2011	θ 2012	θ 2011	θ 2011	θ 2012
<b>UKUPAN INDEKS</b>	<b>100,8</b>	<b>97,7</b>	<b>96,9</b>	<b>101,7</b>	<b>97,9</b>	<b>96,2</b>	<b>99,5</b>	<b>97,3</b>	<b>97,8</b>
<b>TOTAL INDEX</b>									
<b>PREMA GLAVNIM INDUSTRIJSKIM GRUPACIJAMA</b>									
<i>BY MAIN INDUSTRIAL GROUPINGS</i>									
Energija <i>Energy</i>	106,1	100,1	94,3	105,4	97,8	92,7	108,1	106,5	98,5
Intermedijarni proizvodi osim energije <i>Intermediate goods except energy</i>	97,8	94,6	96,7	99,0	96,5	97,5	96,6	92,7	95,9
Kapitalni proizvodi <i>Capital goods</i>	99,1	97,4	98,3	99,9	98,0	98,1	98,8	97,1	98,3
Trajni proizvodi za široku potrošnju <i>Durable consumer goods</i>	100,4	100,5	100,1	101,2	101,5	100,3	99,9	99,7	99,8
Netrajni proizvodi za široku potrošnju <i>Non-durable consumer goods</i>	100,9	100,8	99,9	100,8	99,6	98,8	101,0	104,5	103,5
<b>PREMA PODRUČJIMA I OBLASTIMA KD-a</b>									
<i>BY SECTIONS AND DIVISIONS OF CEA</i>									
<b>B Vađenje ruda i kamena</b>	<b>103,9</b>	<b>103,5</b>	<b>99,6</b>	<b>103,8</b>	<b>103,5</b>	<b>99,7</b>	<b>104,4</b>	<b>103,7</b>	<b>99,3</b>
<i>Mining and quarrying</i>									
05 Vađenje uglja/ugljena i lignita <i>Mining of coal and lignite</i>	104,3	104,0	99,7	104,2	103,9	99,7	104,5	104,4	99,9
07 Vađenje metalnih ruda <i>Mining of metal ores</i>	101,2	95,4	94,3	101,2	95,6	94,5	-	-	-
08 Vađenje ostalih ruda i kamena <i>Other mining and quarrying</i>	100,5	99,3	98,8	100,3	99,5	99,2	103,0	97,5	94,7
<b>C Prerađivačka industrija</b>	<b>99,5</b>	<b>97,4</b>	<b>97,9</b>	<b>100,0</b>	<b>98,0</b>	<b>98,0</b>	<b>99,0</b>	<b>96,8</b>	<b>97,8</b>
<i>Manufacturing</i>									
10 Proizvodnja prehrambenih proizvoda <i>Manufacture of food products</i>	100,0	100,3	100,4	99,7	98,7	99,0	101,2	108,8	107,5
11 Proizvodnja pića <i>Manufacture of beverages</i>	103,9	105,1	101,2	104,1	105,2	101,1	100,6	99,6	99,0
12 Proizvodnja duhanskih proizvoda <i>Manufacture of tobacco products</i>	98,3	90,6	92,2	97,9	89,6	91,5	100,7	97,0	96,4
13 Proizvodnja tekstila <i>Manufacture of textiles</i>	100,1	100,1	100,0	104,3	104,3	100,0	100,0	100,0	100,0
14 Proizvodnja odjeće <i>Manufacture of wearing apparel</i>	100,7	102,0	101,3	100,0	98,9	98,9	101,1	103,8	102,7

**INDEKSI CIJENA PROIZVOĐAČA INDUSTRIJSKIH PROIZVODA (nastavak)**  
*PRODUCER PRICE INDICES (continued)*

NACE - PRODCOM	Ukupno <i>Total</i>			Domaće tržište <i>Domestic market</i>			Inostrano tržište <i>Non-domestic market</i>		
	<u>θ 2012</u>	<u>X 2013</u>	<u>X 2013</u>	<u>θ 2012<sup>1)</sup></u>	<u>X 2013</u>	<u>X 2013</u>	<u>θ 2012</u>	<u>X 2013</u>	<u>X 2013</u>
	θ 2011	θ 2011	θ 2012	θ 2011	θ 2011	θ 2012	θ 2011	θ 2011	θ 2012
15 Proizvodnja kože i srodnih proizvoda <i>Manufacture of leather and related products</i>	106,0	109,3	103,1	96,0	103,0	107,3	107,0	109,9	102,7
16 Prerada drveta/drva i proizvoda od drveta/drva i plute, osim namještaja; proizvodnja predmeta od slame i pletarskih materijala <i>Manufacture of wood and products of wood and cork except furniture; mfr. of articles of straw and plaiting materials</i>	100,9	97,0	96,2	100,0	100,4	100,3	101,6	94,0	92,5
17 Proizvodnja papira i proizvoda od papira <i>Manufacture of paper and paper products</i>	99,4	100,2	100,8	100,5	101,7	101,2	95,3	94,2	98,8
18 Štampanje/ Tiskanje i umnožavanje snimljenih zapisa <i>Printing and reproduction of recorded media</i>	100,0	92,8	92,8	100,0	92,8	92,8	-	-	-
19 Proizvodnja koksa i rafiniranih naftnih proizvoda <i>Manufacture of coke, refined petroleum products</i>	107,3	104,8	97,7	104,9	92,6	88,3	107,4	105,2	98,0
20 Proizvodnja kemikalija i kemijskih proizvoda <i>Manufacture of chemicals and chemical products</i>	104,6	108,3	103,5	104,2	104,6	100,3	104,9	111,4	106,2
21 Proizvodnja osnovnih farmaceutskih proizvoda i farmaceutskih preparata  <i>Manufacture of basic pharmaceutical products and pharmaceutical preparations</i>	93,6	86,7	92,6	92,5	77,5	83,8	94,9	95,7	100,9
22 Proizvodnja proizvoda od gume i plastičnih masa <i>Manufacture of rubber and plastic products</i>	100,0	99,4	99,4	100,0	100,3	100,4	100,1	98,1	98,0
23 Proizvodnja ostalih nemetalnih mineralnih proizvoda <i>Manufacture of other non-metallic mineral products</i>	99,9	101,4	101,5	100,1	100,8	100,7	98,6	107,2	108,7
24 Proizvodnja baznih metala <i>Manufacture of basic metals</i>	95,8	89,8	93,7	99,4	91,7	92,2	94,7	89,2	94,2
25 Proizvodnja gotovih metalnih proizvoda, osim mašina/ strojeva i opreme <i>Manufacture of fabricated metal products, except machinery and equipment</i>	101,0	100,0	99,0	100,8	99,2	98,4	101,3	101,0	99,8

**INDEKSI CIJENA PROIZVOĐAČA INDUSTRIJSKIH PROIZVODA (nastavak)**  
*PRODUCER PRICE INDICES (continued)*

NACE - PRODCOM	Ukupno <i>Total</i>			Domaće tržište <i>Domestic market</i>			Inostrano tržište <i>Non-domestic market</i>		
	$\frac{\theta 2012}{\theta 2011}$	$\frac{X 2013}{\theta 2011}$	$\frac{X 2013}{\theta 2012}$	$\frac{\theta 2012^{1)}}{\theta 2011}$	$\frac{X 2013}{\theta 2011}$	$\frac{X 2013}{\theta 2012}$	$\frac{\theta 2012}{\theta 2011}$	$\frac{X 2013}{\theta 2011}$	$\frac{X 2013}{\theta 2012}$
26 Proizvodnja računara te elektroničkih i optičkih proizvoda <i>Manufacture of computers, electronic and optical products</i>	98,0	95,9	97,9	97,9	95,9	97,9	100,0	-	-
27 Proizvodnja električne opreme <i>Manufacture of electrical equipment</i>	92,6	91,8	99,1	89,9	89,3	99,3	99,9	98,0	98,0
28 Proizvodnja mašina/ strojeva i uređaja, d.n. <i>Manufacture of machinery and equipment n.e.c.</i>	100,5	96,9	96,4	100,8	93,8	93,1	100,4	98,4	98,0
29 Proizvodnja motornih vozila, prikolica i poluprikolica <i>Manufacture of motor vehicles, trailers, semi-trailers</i>	97,6	95,0	97,3	100,0	100,0	100,0	97,6	95,0	97,3
30 Proizvodnja ostalih prijevoznih sredstava <i>Manufacture of other transport equipment</i>	103,7	104,5	100,8	103,9	103,9	100,0	99,9	118,7	118,8
31 Proizvodnja namještaja <i>Manufacture of furniture</i>	100,5	101,0	100,5	101,2	101,6	100,3	99,9	100,4	100,5
32 Ostala prerađivačka industrija <i>Other manufacturing</i>	100,0	102,4	102,4	100,0	100,0	100,0	100,0	103,9	103,9
<b>D Proizvodnja i snabdijevanje/ opskrba el. energijom, gasom/ plinom, parom i klimatizacija</b> <i>Electricity, gas, steam and air conditioning supply</i>	<b>106,6</b>	<b>96,4</b>	<b>90,4</b>	<b>106,0</b>	<b>95,0</b>	<b>89,6</b>	<b>113,4</b>	<b>112,0</b>	<b>98,7</b>
35 Proizvodnja i snabdijevanje/ opskrba el. energijom, gasom/ plinom, parom i klimatizacija <i>Electricity, gas, steam and air conditioning supply</i>	106,6	96,4	90,4	106,0	95,0	89,6	113,4	112,0	98,7
<b>E Snabdijevanje vodom; uklanjanje otpadnih voda, upravljanje otpadom te djelatnost sanacije okoliša</b> <i>Water supply sewerage, waste management and remediation activities</i>	<b>90,6</b>	<b>86,5</b>	<b>95,5</b>	<b>87,0</b>	<b>85,7</b>	<b>98,5</b>	<b>99,0</b>	<b>88,2</b>	<b>89,1</b>
38 Sakupljanje otpada, djelatnost obrade i zbrinjavanja otpada; reciklaža materijala <i>Waste collection, treatment and disposal of waste material recycling</i>	90,6	86,5	95,5	87,0	85,7	98,5	99,0	88,2	89,1

<sup>1)</sup> Godišnji indeksi su preračunati prema KD BiH 2010 na novu baznu (2011) godinu.

<sup>1)</sup> Annual prices indices have been recalculated according to CEA B&H 2010 on new base year (2011).

**INDEKSI CIJENA PROIZVOĐAČA INDUSTRIJSKIH PROIZVODA**  
*PRODUCER PRICE INDICES*

NACE - PRODCOM	Ukupno <i>Total</i>			Domaće tržište <i>Domestic market</i>			Inostrano tržište <i>Non-domestic market</i>		
	I-X 2013	I-X 2013	I-X 2013	I-X 2013	I-X 2013	I-X 2013	I-X 2013	I-X 2013	I-X 2013
	I-X 2012	θ 2012	XII 2012	I-X 2012	θ 2012	XII 2012	I-X 2012	θ 2012	XII 2012
<b>UKUPAN INDEKS</b>	<b>98,1</b>	<b>98,1</b>	<b>98,4</b>	<b>97,7</b>	<b>97,7</b>	<b>97,6</b>	<b>98,5</b>	<b>98,6</b>	<b>99,6</b>
<i>TOTAL INDEX</i>									
<b>PREMA GLAVNIM INDUSTRIJSKIM GRUPACIJAMA</b>									
<i>BY MAIN INDUSTRIAL GROUPINGS</i>									
Energija	95,9	95,5	95,1	94,7	94,7	94,6	99,1	98,0	96,5
<i>Energy</i>									
Intermedijarni proizvodi osim energije	98,6	98,8	99,6	99,7	99,5	98,9	97,5	97,9	100,3
<i>Intermediate goods except energy</i>									
Kapitalni proizvodi	98,3	98,3	98,4	98,2	98,2	98,2	98,3	98,4	98,5
<i>Capital goods</i>									
Trajni proizvodi za široku potrošnju	100,1	100,1	99,8	100,4	100,3	100,0	99,9	99,9	99,6
<i>Durable consumer goods</i>									
Netrajni proizvodi za široku potrošnju	99,4	99,6	100,1	98,7	98,8	99,4	101,8	101,9	102,2
<i>Non - durable consumer goods</i>									
<b>PREMA PODRUČJIMA I OBLASTIMA KD-a</b>									
<i>BY SECTIONS AND DIVISIONS OF CEA</i>									
<b>B Vađenje ruda i kamena</b>	<b>99,9</b>	<b>99,9</b>	<b>99,7</b>	<b>99,9</b>	<b>99,8</b>	<b>99,7</b>	<b>100,1</b>	<b>100,0</b>	<b>99,8</b>
<i>Mining and quarrying</i>									
05 Vađenje uglja i lignita	99,9	99,9	99,8	99,9	99,9	99,7	100,2	100,1	99,9
<i>Mining of coal and lignite</i>									
07 Vađenje metalnih ruda	95,9	95,9	95,9	95,6	95,6	95,6	-	-	-
<i>Mining of metal ores</i>									
08 Vađenje ostalih ruda i kamena	99,6	99,7	99,7	99,5	99,5	99,3	101,0	101,6	102,4
<i>Other mining and quarrying</i>									
<b>C Prerađivačka industrija</b>	<b>99,0</b>	<b>99,0</b>	<b>99,4</b>	<b>99,2</b>	<b>99,2</b>	<b>99,1</b>	<b>98,8</b>	<b>98,9</b>	<b>99,7</b>
<i>Manufacturing</i>									
10 Proizvodnja prehrambenih proizvoda	101,9	101,6	100,2	101,5	101,2	99,5	103,7	103,7	104,2
<i>Manufacture of food products</i>									
11 Proizvodnja pića	101,2	101,1	100,5	101,1	101,0	100,4	99,0	99,0	99,1
<i>Manufacture of beverages</i>									
12 Proizvodnja duhanskih proizvoda	92,5	92,5	92,5	91,6	91,6	91,6	98,7	98,6	98,3
<i>Manufacture of tobacco products</i>									
13 Proizvodnja tekstila	100,0	100,0	100,0	100,0	100,0	100,0	100,0	100,0	100,0
<i>Manufacture of textiles</i>									
14 Proizvodnja odjeće	100,3	100,3	99,7	99,2	99,2	99,2	101,0	101,0	100,1
<i>Manufacture of wearing apparel</i>									
15 Proizvodnja kože i srodnih proizvoda	102,9	102,7	101,8	105,2	105,0	104,1	102,6	102,4	101,5
<i>Manufacture of leather and related products</i>									

**INDEKSI CIJENA PROIZVOĐAČA INDUSTRIJSKIH PROIZVODA (nastavak)**  
*PRODUCER PRICE INDICES (continued)*

NACE - PRODCOM	Ukupno <i>Total</i>			Domaće tržište <i>Domestic market</i>			Inostrano tržište <i>Non-domestic market</i>		
	I-X 2013 I-X 2012	I-X 2013 Ø 2012	I-X 2013 XII 2012	I-X 2013 I-X 2012	I-X 2013 Ø 2012	I-X 2013 XII 2012	I-X 2013 I-X 2012	I-X 2013 Ø 2012	I-X 2013 XII 2012
	16 Prerada drveta/drva i proizvoda od drveta/drva i plute, osim namještaja; proizvodnja predmeta od slame i pletarskih materijala <i>Manufacture of wood and products of wood and cork except furniture; mfr. of articles of straw and plaiting materials</i>	99,3	99,2	99,0	100,2	100,2	100,2	98,5	98,4
17 Proizvodnja papira i proizvoda od papira <i>Manufacture of paper and paper products</i>	101,0	100,9	100,3	101,4	101,2	100,3	99,3	99,6	100,3
18 Štampanje/ Tiskanje i umnožavanje snimljenih zapisa <i>Printing and reproduction of recorded media</i>	99,0	99,0	99,0	99,0	99,0	99,0	-	-	-
19 Proizvodnja koksa i rafiniranih naftnih proizvoda <i>Manufacture of coke, refined petroleum products</i>	100,7	99,5	96,4	89,2	89,5	95,9	101,1	99,9	96,3
20 Proizvodnja kemikalija i kemijskih proizvoda <i>Manufacture of chemicals and chemical products</i>	103,4	103,5	104,3	101,7	101,5	100,7	104,7	105,1	107,3
21 Proizvodnja osnovnih farmaceutskih proizvoda i farmaceutskih preparata <i>Manufacture of basic pharmaceutical products and pharmaceutical preparations</i>	90,8	92,6	102,8	81,2	83,8	100,0	100,3	100,9	103,9
22 Proizvodnja proizvoda od gume i plastičnih masa <i>Manufacture of rubber and plastic products</i>	99,6	99,6	99,9	100,4	100,3	99,6	98,5	98,6	100,4
23 Proizvodnja ostalih nemetalnih mineralnih proizvoda <i>Manufacture of other non-metallic mineral products</i>	101,1	101,1	101,0	100,4	100,4	100,3	108,5	108,6	108,7
24 Proizvodnja baznih metala <i>Manufacture of basic metals</i>	95,6	96,1	98,9	94,3	94,6	97,4	96,0	96,6	99,4
25 Proizvodnja gotovih metalnih proizvoda, osim mašina/ strojeva i opreme <i>Manufacture of fabricated metal products, except machinery and equipment</i>	98,9	99,1	99,7	98,7	98,9	99,8	99,2	99,4	99,4

**INDEKSI CIJENA PROIZVOĐAČA INDUSTRIJSKIH PROIZVODA (nastavak)**  
*PRODUCER PRICE INDICES (continued)*

NACE - PRODCOM	Ukupno <i>Total</i>			Domaće tržište <i>Domestic market</i>			Inostrano tržište <i>Non-domestic market</i>		
	I-X 2013	I-X 2013	I-X 2013	I-X 2013	I-X 2013	I-X 2013	I-X 2013	I-X 2013	I-X 2013
	I-X 2012	θ 2012	XII 2012	I-X 2012	θ 2012	XII 2012	I-X 2012	θ 2012	XII 2012
26 Proizvodnja računara te elektroničkih i optičkih proizvoda <i>Manufacture of computers, electronic and optical products</i>	98,9	98,8	98,5	98,9	98,8	98,5	-	-	-
27 Proizvodnja električne opreme <i>Manufacture of electrical equipment</i>	103,3	102,6	98,8	104,9	103,7	98,4	99,4	99,4	99,3
28 Proizvodnja mašina/ strojeva i uređaja, d.n. <i>Manufacture of machinery and equipment n.e.c.</i>	96,8	96,8	96,5	93,1	93,1	93,1	98,6	98,6	98,2
29 Proizvodnja motornih vozila, prikolica i poluprikolica <i>Manufacture of motor vehicles, trailers, semi-trailers</i>	97,4	97,5	98,4	100,0	100,0	100,0	97,4	97,5	98,4
30 Proizvodnja ostalih prijevoznih sredstava <i>Manufacture of other transport equipment</i>	100,5	100,5	100,5	100,0	100,0	100,0	113,0	113,0	112,9
31 Proizvodnja namještaja <i>Manufacture of furniture</i>	100,2	100,2	99,8	100,4	100,3	100,0	100,0	100,0	99,6
32 Ostala prerađivačka industrija <i>Other manufacturing</i>	102,4	102,4	102,4	100,0	100,0	100,0	103,9	103,9	103,9
<b>D Proizvodnja i snabdijevanje/ opskrba el. energijom, gasom/ plinom, parom i klimatizacija</b> <i>Electricity, gas, steam and air conditioning supply</i>	<b>92,3</b>	<b>92,1</b>	<b>92,6</b>	<b>92,4</b>	<b>92,4</b>	<b>92,4</b>	<b>91,3</b>	<b>89,6</b>	<b>95,2</b>
35 Proizvodnja i snabdijevanje/ opskrba el. energijom, gasom/ plinom, parom i klimatizacija <i>Electricity, gas, steam and air conditioning supply</i>	92,3	92,1	92,6	92,4	92,4	92,4	91,3	89,6	95,2
<b>E Snabdijevanje vodom; uklanjanje otpadnih voda, upravljanje otpadom te djelatnost sanacije okoliša</b> <i>Water supply sewerage, waste management and remediation activities</i>	<b>97,1</b>	<b>97,0</b>	<b>97,0</b>	<b>100,6</b>	<b>100,0</b>	<b>96,9</b>	<b>89,9</b>	<b>91,0</b>	<b>97,1</b>
38 Sakupljanje otpada, djelatnost obrade i zbrinjavanja otpada; reciklaža materijala <i>Waste collection, treatment and disposal of waste material recycling</i>	97,1	97,0	97,0	100,6	100,0	96,9	89,9	91,0	97,1



**UKUPAN INDEKS CIJENA PROIZVOĐAČA**  
*PRODUCER PRICE*

NACE - PRODCOM	2012			2013		
	X	XI	XII	I	II	III
<b>UKUPAN INDEKS</b>	<b>100,9</b>	<b>101,1</b>	<b>100,5</b>	<b>100,5</b>	<b>101,3</b>	<b>99,1</b>
<b>PREMA GLAVNIM IND. GRUPACIJAMA</b>						
Energija	107,8	109,0	106,6	106,4	106,1	100,0
Intermedijarni proizvodi osim energije	97,3	97,2	97,0	97,4	99,5	98,0
Kapitalni proizvodi	98,5	98,5	99,0	98,1	97,7	97,5
Trajni proizvodi za široku potrošnju	100,6	100,5	100,7	100,9	100,6	100,5
Netrajni proizvodi za široku potrošnju	100,3	100,3	100,3	100,0	100,2	100,3
<b>PREMA PODRUČJIMA I OBLASTIMA KD-a</b>						
<b>B Vađenje ruda i kamena</b>	<b>104,1</b>	<b>104,0</b>	<b>104,1</b>	<b>103,9</b>	<b>103,9</b>	<b>104,0</b>
05 Vađenje uglja/ugljena i lignita	104,5	104,4	104,4	104,3	104,2	104,3
07 Vađenje metalnih ruda	101,2	101,2	101,2	100,3	100,3	99,0
08 Vađenje ostalih ruda i kamena	100,4	100,2	100,5	100,5	101,6	101,1
<b>C Prerađivačka industrija</b>	<b>99,6</b>	<b>99,5</b>	<b>99,1</b>	<b>99,2</b>	<b>100,3</b>	<b>99,1</b>
10 Proizvodnja prehrambenih proizvoda	101,4	101,4	101,3	101,6	101,6	102,1
11 Proizvodnja pića	104,4	104,5	104,5	104,7	105,1	105,0
12 Proizvodnja duhanskih proizvoda	98,3	98,3	98,3	91,2	91,2	91,2
13 Proizvodnja tekstila	100,1	100,1	100,1	100,1	100,1	100,1
14 Proizvodnja odjeće	100,4	100,3	101,3	101,4	101,0	100,6
15 Proizvodnja kože i srodnih proizvoda	107,0	106,9	106,9	107,4	107,4	109,3
16 Prerada drveta/drva i proizvoda od drveta/drva i plute, osim namještaja; proizvodnja predmeta od slame i pletarskih materijala	101,0	101,0	101,1	101,0	101,1	101,0
17 Proizvodnja papira i proizvoda od papira	100,0	99,8	100,0	100,9	101,3	101,1
18 Štampanje/ tiskanje i umnožavanje snimljenih zapisa	100,0	100,0	100,0	103,5	106,8	102,3
19 Proizvodnja koksa i rafiniranih naftnih proizvoda	117,8	116,5	110,8	111,0	111,7	104,1
20 Proizvodnja kemikalija i kemijskih proizvoda	105,0	104,1	103,8	106,4	115,2	107,4
21 Proizvodnja osnovnih farmaceutskih proizvoda i farmaceutskih preparata	84,3	84,3	84,3	86,7	86,7	86,7
22 Proizvodnja proizvoda od gume i plastičnih masa	100,4	100,5	99,7	99,6	99,5	99,1
23 Proizvodnja ostalih nemetalnih mineralnih proizvoda	99,9	99,9	100,0	99,9	101,5	101,2
24 Proizvodnja baznih metala	93,6	93,5	93,1	93,0	95,5	94,7
25 Proizvodnja gotovih metalnih proizvoda, osim mašina/strojeva i opreme	100,5	99,9	100,4	101,0	101,2	100,9
26 Proizvodnja računara te elektroničkih i optičkih proizvoda	98,3	98,3	98,3	97,4	96,9	97,0
27 Proizvodnja električne opreme	93,2	96,1	96,2	100,6	100,9	89,0
28 Proizvodnja mašina/strojeva i uređaja, d.n.	100,4	100,4	100,8	97,9	97,5	97,3
29 Proizvodnja motornih vozila, prikolica i poluprikolica	96,6	96,7	96,7	95,8	95,3	95,3
30 Proizvodnja ostalih prijevoznih sredstava	103,7	103,7	103,7	104,5	103,7	104,0
31 Proizvodnja namještaja	100,9	100,7	100,9	101,1	100,8	100,7
32 Ostala prerađivačka industrija	100,0	100,0	100,0	102,4	102,4	102,4
<b>D Proizvodnja i snabdijevanje/opskrba električnom energijom, gasom/plinom, parom i klimatizacija</b>	<b>106,1</b>	<b>108,8</b>	<b>106,1</b>	<b>105,7</b>	<b>105,2</b>	<b>96,4</b>
35 Proizvodnja i snabdijevanje/opskrba električnom energijom, gasom/plinom, parom i klimatizacija	106,1	108,8	106,1	105,7	105,2	96,4
<b>E Snabdijevanje vodom; uklanjanje otpadnih voda, upravljanje otpadom te djelatnost sanacije okoliša</b>	<b>88,9</b>	<b>90,9</b>	<b>90,6</b>	<b>91,5</b>	<b>90,7</b>	<b>90,7</b>
38 Sakupljanje otpada ,djelatnost obrade i zbrinjavanja otpada; reciklaža materijala	88,9	90,9	90,6	91,5	90,7	90,7

**INDUSTRIJSKIH PROIZVODA**  
INDEX TOTAL

Q 2011=100

2013							NACE - PRODCOM
IV	V	VI	VII	VIII	IX	X	
<b>99,0</b>	<b>98,7</b>	<b>98,2</b>	<b>98,2</b>	<b>98,2</b>	<b>97,7</b>	<b>97,7</b>	<b>TOTAL INDEX</b>
							<b>BY MAIN INDUSTRIAL GROUPINGS</b>
99,3	100,0	100,2	100,7	100,7	100,5	100,1	Energy
98,2	96,9	96,0	95,4	95,5	94,6	94,6	Intermediate goods except energy
97,1	97,4	97,3	97,4	97,4	97,3	97,4	Capital goods
100,5	100,7	100,6	100,3	100,2	100,3	100,5	Durable consumer goods
100,4	100,4	100,4	100,7	100,5	100,6	100,8	Non - durable consumer goods
							<b>BY SECTIONS AND DIVISIONS OF CEA</b>
<b>103,8</b>	<b>103,4</b>	<b>103,7</b>	<b>103,9</b>	<b>104,1</b>	<b>103,3</b>	<b>103,5</b>	<b>Mining and quarrying</b>
104,1	103,9	104,2	104,4	104,5	103,7	104,0	Mining of coal and lignite
99,0	95,4	95,4	95,4	95,4	95,4	95,4	Mining of metal ores
100,8	99,3	99,5	100,1	99,8	99,5	99,3	Other mining and quarrying
<b>99,1</b>	<b>98,7</b>	<b>98,2</b>	<b>98,0</b>	<b>97,9</b>	<b>97,4</b>	<b>97,4</b>	<b>Manufacturing</b>
102,0	102,1	101,9	101,4	101,2	101,0	100,3	Manufacture of food products
104,9	104,9	105,0	105,1	105,0	105,1	105,1	Manufacture of beverages
90,8	90,8	90,8	91,1	90,9	90,6	90,6	Manufacture of tobacco products
100,1	100,1	100,1	100,1	100,1	100,1	100,1	Manufacture of textiles
100,5	100,6	101,1	101,0	101,1	101,1	102,0	Manufacture of wearing apparel
110,0	108,8	108,8	109,1	109,2	109,1	109,3	Manufacture of leather and related products
101,0	101,1	99,9	99,7	99,7	99,5	97,0	Manufacture of wood and products of wood and cork except furniture; mfr. of articles of straw and plaiting materials
100,7	100,0	100,1	99,8	99,4	99,4	100,2	Manufacture of paper and paper products
101,2	98,8	97,6	103,4	93,3	90,6	92,8	Printing and reproduction of recorded media
103,9	107,9	107,0	107,1	105,3	105,2	104,8	Manufacture of coke, refined petroleum products
105,8	106,4	106,2	109,7	109,1	108,4	108,3	Manufacture of chemicals and chemical products
86,7	86,7	86,7	86,7	86,7	86,7	86,7	Manufacture of basic pharmaceutical products and pharmaceutical preparations
99,7	99,5	100,4	100,8	98,9	99,4	99,4	Manufacture of rubber and plastic products
101,0	101,4	101,6	101,2	101,0	100,2	101,4	Manufacture of other non-metallic mineral products
94,3	92,7	91,0	89,8	91,0	89,2	89,8	Manufacture of basic metals
99,6	99,7	99,3	99,6	99,6	99,6	100,0	Manufacture of fabricated metal products, except machinery and equipment
97,1	97,2	97,1	97,1	96,4	96,0	95,9	Manuf. of computers, electronic and optical products
103,8	92,2	93,8	93,8	92,1	92,2	91,8	Manufacture of electrical equipment
97,4	97,9	96,9	96,9	96,9	97,4	96,9	Manufacture of machinery and equipment n.e.c.
95,3	95,2	95,1	95,1	95,0	94,9	95,0	Manufacture of motor vehicles, trailers, semi-trailers
104,6	103,9	103,7	104,5	104,5	104,5	104,5	Manufacture of other transport equipment
100,8	100,8	100,8	100,4	100,4	100,5	101,0	Manufacture of furniture
102,4	102,4	102,4	102,4	102,4	102,4	102,4	Other manufacturing
<b>95,5</b>	<b>95,5</b>	<b>96,1</b>	<b>96,9</b>	<b>97,3</b>	<b>97,3</b>	<b>96,4</b>	<b>Electricity, gas, steam and air conditioning supply</b>
95,5	95,5	96,1	96,9	97,3	97,3	96,4	Electricity, gas, steam and air conditioning supply
<b>89,5</b>	<b>88,6</b>	<b>85,8</b>	<b>85,4</b>	<b>84,6</b>	<b>85,8</b>	<b>86,5</b>	<b>Water supply sewerage, waste management and remediation activities</b>
89,5	88,6	85,8	85,4	84,6	85,8	86,5	Waste collection, treatment and disposal of waste material recycling

**INDEKSI CIJENA PROIZVOĐAČA INDUSTRIJSKIH  
PRODUCER PRICE**

NACE - PRODCOM	2012			2013		
	X	XI	XII	I	II	III
<b>UKUPAN INDEKS</b>	<b>101,8</b>	<b>101,9</b>	<b>101,8</b>	<b>101,7</b>	<b>102,0</b>	<b>99,4</b>
<b>PREMA GLAVNIM IND. GRUPACIJAMA</b>						
Energija	105,5	105,5	105,5	105,5	105,4	98,6
Intermedijarni proizvodi osim energije	99,6	100,1	99,6	100,0	100,9	99,7
Kapitalni proizvodi	99,9	99,9	99,9	98,2	98,1	98,1
Trajni proizvodi za široku potrošnju	101,5	101,5	101,5	101,5	101,5	101,5
Netrajni proizvodi za široku potrošnju	100,1	100,2	100,2	99,5	99,7	99,6
<b>PREMA PODRUČJIMA I OBLASTIMA KD-a</b>						
<b>B Vađenje ruda i kamena</b>	<b>104,0</b>	<b>103,9</b>	<b>104,0</b>	<b>103,8</b>	<b>103,7</b>	<b>103,8</b>
05 Vađenje uglja/ugljena i lignita	104,4	104,3	104,4	104,2	104,1	104,2
07 Vađenje metalnih ruda	101,2	101,2	101,2	101,2	101,2	95,6
08 Vađenje ostalih ruda i kamena	100,4	100,4	100,4	100,3	100,3	100,3
<b>C Prerađivačka industrija</b>	<b>100,0</b>	<b>100,3</b>	<b>100,0</b>	<b>99,9</b>	<b>100,4</b>	<b>99,7</b>
10 Proizvodnja prehrambenih proizvoda	101,3	101,4	101,4	101,6	101,5	101,7
11 Proizvodnja pića	104,6	104,7	104,7	104,8	105,2	105,1
12 Proizvodnja duhanskih proizvoda	97,9	97,9	97,9	89,7	89,7	89,7
13 Proizvodnja tekstila	104,3	104,3	104,3	104,3	104,3	104,3
14 Proizvodnja odjeće	100,0	100,0	100,0	100,0	100,0	100,0
15 Proizvodnja kože i srodnih proizvoda	96,9	96,9	96,9	96,8	96,8	100,2
16 Prerada drveta/drva i proizvoda od drveta/drva i plute, osim namještaja; proizvodnja predmeta od slame i pletarskih materijala	100,0	100,0	100,0	99,8	100,1	99,9
17 Proizvodnja papira i proizvoda od papira	101,3	101,5	101,4	102,2	102,9	102,8
18 Štampanje/tiskanje i umnožavanje snimljenih zapisa	100,0	100,0	100,0	103,5	106,8	102,3
19 Proizvodnja koksa i rafiniranih naftnih proizvoda	104,7	107,7	97,9	99,7	95,3	98,2
20 Proizvodnja kemikalija i kemijskih proizvoda	105,1	105,0	105,1	105,4	107,2	107,0
21 Proizvodnja osnovnih farmaceutskih proizvoda i farmaceutskih preparata	77,5	77,5	77,5	77,5	77,5	77,5
22 Proizvodnja proizvoda od gume i plastičnih masa	100,6	100,6	100,6	100,3	100,1	100,1
23 Proizvodnja ostalih nemetalnih mineralnih proizvoda	100,1	100,1	100,1	100,1	100,8	100,5
24 Proizvodnja baznih metala	97,7	98,4	96,6	95,8	97,7	97,7
25 Proizvodnja gotovih metalnih proizvoda, osim mašina/strojeva i opreme	100,8	100,1	99,8	100,3	101,0	100,4
26 Proizvodnja računara te elektroničkih i optičkih proizvoda	98,3	98,3	98,3	97,4	96,9	97,0
27 Proizvodnja električne opreme	91,0	94,6	94,8	101,0	101,4	84,8
28 Proizvodnja mašina/strojeva i uređaja, d.n.	100,8	100,8	100,8	93,8	93,8	93,8
29 Proizvodnja motornih vozila, prikolica i poluprikolica	100,0	100,0	100,0	100,0	100,0	100,0
30 Proizvodnja ostalih prijevoznih sredstava	103,9	103,9	103,9	103,9	103,9	103,9
31 Proizvodnja namještaja	101,6	101,6	101,6	101,6	101,6	101,6
32 Ostala prerađivačka industrija	100,0	100,0	100,0	100,0	100,0	100,0
<b>D Proizvodnja i snabdijevanje/opskrba električnom energijom, gasom/plinom, parom i klimatizacija</b>	<b>106,0</b>	<b>106,0</b>	<b>106,0</b>	<b>106,0</b>	<b>106,1</b>	<b>96,0</b>
35 Proizvodnja i snabdijevanje/opskrba električnom energijom, gasom/plinom, parom i klimatizacija	106,0	106,0	106,0	106,0	106,1	96,0
<b>E Snabdijevanje vodom; uklanjanje otpadnih voda, upravljanje otpadom te djelatnost sanacije okoliša</b>	<b>85,1</b>	<b>89,7</b>	<b>89,7</b>	<b>90,0</b>	<b>90,0</b>	<b>89,6</b>
38 Sakupljanje otpada ,djelatnost obrade i zbrinjavanja otpada; reciklaža materijala	85,1	89,7	89,7	90,0	90,0	89,6

**PROIZVODA NA DOMAĆEM TRŽIŠTU**  
**INDICES ON DOMESTIC MARKET**

Q 2011=100

2013							NACE - PRODCOM
IV	V	VI	VII	VIII	IX	X	
<b>99,6</b>	<b>99,1</b>	<b>98,7</b>	<b>98,6</b>	<b>98,4</b>	<b>98,1</b>	<b>97,9</b>	<b>TOTAL INDEX</b>
							<b>BY MAIN INDUSTRIAL GROUPINGS</b>
98,5	98,4	98,5	98,5	98,6	98,3	97,8	Energy
100,3	98,9	98,1	97,6	96,9	96,5	96,5	Intermediate goods except energy
98,1	98,1	98,1	98,1	98,0	98,0	98,0	Capital goods
101,5	101,5	101,5	101,5	101,5	101,5	101,5	Durable consumer goods
99,7	99,6	99,6	99,8	99,5	99,5	99,6	Non - durable consumer goods
							<b>BY SECTIONS AND DIVISIONS OF CEA</b>
<b>103,6</b>	<b>103,3</b>	<b>103,7</b>	<b>103,8</b>	<b>104,0</b>	<b>103,2</b>	<b>103,5</b>	<b>Mining and quarrying</b>
104,0	103,8	104,2	104,3	104,5	103,6	103,9	Mining of coal and lignite
95,6	95,6	95,6	95,6	95,6	95,6	95,6	Mining of metal ores
99,5	99,5	99,5	99,5	99,5	99,5	99,5	Other mining and quarrying
<b>100,1</b>	<b>99,3</b>	<b>98,9</b>	<b>98,7</b>	<b>98,3</b>	<b>98,0</b>	<b>98,0</b>	<b>Manufacturing</b>
101,7	101,6	101,3	100,6	100,3	99,8	98,7	Manufacture of food products
105,0	105,0	105,1	105,2	105,1	105,2	105,2	Manufacture of beverages
89,6	89,6	89,6	89,6	89,6	89,6	89,6	Manufacture of tobacco products
104,3	104,3	104,3	104,3	104,3	104,3	104,3	Manufacture of textiles
98,9	98,9	98,9	98,9	98,9	98,9	98,9	Manufacture of wearing apparel
101,8	101,8	101,8	101,8	102,1	102,3	103,0	Manufacture of leather and related products
100,1	100,3	100,7	100,4	100,5	100,3	100,4	Manufacture of wood and products of wood and cork except furniture; mfr. of articles of straw and plaiting materials
102,1	101,3	101,4	101,1	100,8	100,5	101,7	Manufacture of paper and paper products
101,2	98,8	97,6	103,4	93,3	90,6	92,8	Printing and reproduction of recorded media
94,2	92,8	93,2	91,3	90,8	90,9	92,6	Manufacture of coke, refined petroleum products
105,2	106,5	106,3	106,5	105,1	104,7	104,6	Manufacture of chemicals and chemical products
77,5	77,5	77,5	77,5	77,5	77,5	77,5	Manufacture of basic pharmaceutical products and pharmaceutical preparations
100,1	100,1	100,3	100,3	100,3	100,3	100,3	Manufacture of rubber and plastic products
100,3	100,7	100,8	100,5	100,3	99,5	100,8	Manufacture of other non-metallic mineral products
96,5	95,2	92,0	91,7	91,1	91,4	91,7	Manufacture of basic metals
99,8	99,7	98,6	99,0	98,9	99,2	99,2	Manufacture of fabricated metal products, except machinery and equipment
97,1	97,2	97,1	97,1	96,4	96,0	95,9	Manufacture of computers, electronic and optical products
105,5	89,1	91,5	91,5	89,3	89,3	89,3	Manufacture of electrical equipment
93,8	93,8	93,8	93,8	93,8	93,8	93,8	Manufacture of machinery and equipment n.e.c.
100,0	100,0	100,0	100,0	100,0	100,0	100,0	Manufacture of motor vehicles, trailers, semi-trailers
103,9	103,9	103,9	103,9	103,9	103,9	103,9	Manufacture of other transport equipment
101,6	101,6	101,6	101,6	101,6	101,6	101,6	Manufacture of furniture
100,0	100,0	100,0	100,0	100,0	100,0	100,0	Other manufacturing
<b>96,0</b>	<b>96,0</b>	<b>96,0</b>	<b>96,0</b>	<b>96,0</b>	<b>96,0</b>	<b>95,0</b>	<b>Electricity, gas, steam and air conditioning supply</b>
96,0	96,0	96,0	96,0	96,0	96,0	95,0	Electricity, gas, steam and air conditioning supply
<b>88,4</b>	<b>88,1</b>	<b>84,6</b>	<b>84,4</b>	<b>84,2</b>	<b>84,3</b>	<b>85,7</b>	<b>Water supply sewerage, waste management and remediation activities</b>
88,4	88,1	84,6	84,4	84,2	84,3	85,7	Waste collection, treatment and disposal of waste material recycling

ZAKLANA STOKA I PERAD, treće tromjesečje 2013.  
 LIVESTOCK AND POULTRY SLAUGHTERED, III<sup>rd</sup> quarter 2013

	Zaklano u III tromjesečju 2013 Slaughtered in the III <sup>rd</sup> quarter 2013			
	broj grla/ number of head	neto težina,t/ net weight, t	randman,%/ coefficient of utilization,%	
<b>GOVEDA - UKUPNO</b>	<b>19.923</b>	<b>2.715,4</b>	<b>53,5</b>	<b>CATTLE - TOTAL</b>
Telad starosti do 8 mjeseci	11.869	716,4	55,5	Calves under the age of 8 months
Junad starosti od 8 do 12 mjeseci	3.853	915,2	53,3	Young cattle between 8 and 12 months
Junice	792	163,4	54,3	Heifers
Krave	835	205,0	49,1	Cows
Bikovi	2.418	685,0	52,9	Bulls
Volovi	156	30,4	52,3	Oxen
<b>OVCE - UKUPNO</b>	<b>25.997</b>	<b>381,8</b>	<b>51,9</b>	<b>SHEEP - total</b>
Janjad do 12 mjeseci starosti	25.086	362,2	51,9	Lambs under 12 months of age
Ovce	561	11,8	51,7	Sheep
Ovnovi	350	7,8	52,7	Rams
<b>KOZE - UKUPNO</b>	<b>600</b>	<b>11,3</b>	<b>53,7</b>	<b>Goats</b>
<b>SVINJE - UKUPNO</b>	<b>8.275</b>	<b>722,4</b>	<b>77,6</b>	<b>PIGS - total</b>
Odojci do 20 kg	99	1,4	71,4	Piglets up to 20 kg
Svinje od 20 do 50 kg	218	4,8	78,9	Pigs from 20 to 50 kg
Svinje od 50 do 80 kg	54	3,1	82,9	Pigs from 50 to 80 kg
Svinje od 80 do 110 kg	2.774	204,9	74,8	Pigs from 80 to 110 kg
Svinje preko 110 kg	5.130	508,2	78,8	Pigs over 110 kg
<b>PERAD - UKUPNO, u hilj./tis</b>	<b>5.549,7</b>	<b>7.778,6</b>	<b>71,5</b>	<b>POULTRY - TOTAL, in thousands</b>
Tovljeni pilići	5.459,8	7.661,9	71,4	Fattened chickens
Ostala perad	89,84	116,71	79,7	Other poultry

**Napomena:** U 2013. godini indeksi broja grla i neto težine zaklane stoke i peradi neće se objavljivati. Razlog tome su izmjene obrasca, metodologije i načina provodjenja kvartalnog istraživanja o klanju stoke i peradi u klaonicama, a u skladu sa preporukama i zahtjevima Eurostata.

*Note:* In 2013 indices of the number of heads and weight of slaughtered livestock and poultry will not be published. This is due to changes to the form, the methodology and conduction of a quarterly survey on slaughtering of livestock and poultry in slaughterhouses according to Eurostat recommendations and requirements.

**ZAKLANA STOKA I PERAD, I - III tromjesečje 2013.**  
LIVESTOCK AND POULTRY SLAUGHTERED IN ABATTOIRS, I - III quarter of 2013

	Zaklano od I - III tromjesečja 2013 Slaughtered from I - III quarter of 2013			
	broj grla/ number of head	neto težina,t/ net weight, t	randman,%/ coefficient of utilization,%	
<b>GOVEDA - UKUPNO</b>	<b>62.228</b>	<b>10.401,2</b>	<b>53,2</b>	<b>CATTLE - TOTAL</b>
Telad starosti do 8 mjeseci	29.051	1.818,3	56,1	Calves under the age of 8 months
Junad starosti od 8 do 12 mjeseci	13.905	3.353,2	52,9	Young cattle between 8 and 12 months
Junice	2.914	618,0	54,1	Heifers
Krave	8.422	2.471,5	51,2	Cows
Bikovi	7.380	2.031,7	53,5	Bulls
Volovi	556	108,6	52,4	Oxen
<b>OVCE - UKUPNO</b>	<b>64.392</b>	<b>933,3</b>	<b>52,7</b>	<b>SHEEP - total</b>
Janjad do 12 mjeseci starosti	61.827	876,7	52,7	Lambs under 12 months of age
Ovce	1.527	33,1	52,1	Sheep
Ovnovi	1.038	23,5	53,2	Rams
<b>KOZE - UKUPNO</b>	<b>673</b>	<b>12,5</b>	<b>53,6</b>	<b>Goats</b>
<b>SVINJE - UKUPNO</b>	<b>23.305</b>	<b>1.933,7</b>	<b>77,5</b>	<b>PIGS - total</b>
Odojci do 20 kg	1.137	15,7	70,0	Piglets up to 20 kg
Svinje od 20 do 50 kg	915	19,7	71,4	Pigs from 20 to 50 kg
Svinje od 50 do 80 kg	303	20,5	77,5	Pigs from 50 to 80 kg
Svinje od 80 do 110 kg	7.953	592,9	74,9	Pigs from 80 to 110 kg
Svinje preko 110 kg	12.997	1.285,0	78,9	Pigs over 110 kg
<b>PERAD - UKUPNO, u hilj./tis</b>	<b>16.049,1</b>	<b>22.744,7</b>	<b>72,2</b>	<b>POULTRY - TOTAL, in thousands</b>
Tovljeni pilići	15.879,4	22.536,8	72,2	Fattened chickens
Ostala perad	169,75	207,86	72,8	Other poultry

**Napomena: U 2013. godini indeksi broja grla i neto težine zaklane stoke i peradi neće se objavljivati. Razlog tome su izmjene obrasca, metodologije i načina provodjenja kvartalnog istraživanja o klanju stoke i peradi u klaonicama, a u skladu sa preporukama i zahtjevima Eurostata.**

**Note:** In 2013 indices of the number of heads and net weight of slaughtered livestock and poultry will not be published. This is due to changes to the form, the methodology and conduction of a quarterly survey on slaughtering of livestock and poultry in slaughterhouses, according to Eurostat recommendations and requirements.

**PROIZVODNJA, PRODAJA I ZALIHE ŠUMSKIH SORTIMENATA, august/kolovoz 2013.**  
*PRODUCTION, SALE, AND STORES OF FORESTRY ASSORTMENTS, August 2013*

**u hilj./tis m<sup>3</sup>**  
*in thousands of cubic meters*

	Proizvodnja <i>Production</i>				Prodaja <i>Sale</i>		Zalihe <i>Stocks</i> 2013	
	VIII		I - VIII		I - VIII			
	2012	2013	2012	2013	2012	2013		
<b>UKUPNO</b>	239	206	1287	1355	1251	1237	206	<i>TOTAL</i>
<b>ČETINARA/ČETINJAČA</b>	115	109	613	703	587	609	123	<i>CONIFERS</i>
<b>LIŠĆARA/LISTAČA</b>	124	97	675	652	664	628	83	<i>BROAD - LEAF</i>
<b>Trupci četinarara/četinjača</b>	73	65	419	458	404	393	74	<i>Logs coniferous</i>
<b>Jamsko drvo četinarara/četinjača</b>	7	8	43	55	41	49	8	<i>Mining wood, coniferous</i>
<b>Ostalo dugo drvo četinarara/četinjača</b>	11	0	48	0	41	0*	0	<i>Long coniferous wood</i>
<b>Prostorno drvo četinarara/četinjača</b>	23	37	102	189	100	166*	40	<i>Cord coniferous wood</i>
<b>Trupci liščara/listača</b>	30	24	208	205	207	200	11	<i>Logs broadleaf</i>
<b>Jamsko drvo liščara/listača</b>	0	0	3	2	3	2	0	<i>Mining wood, broadleaf</i>
<b>Ostalo dugo drvo liščara/listača</b>	-	-	0	0	1	0	0	<i>Long broadleaf wood</i>
<b>Prostorno drvo liščara/listača</b>	0	0	0	1	0	1	-	<i>Cord broadleaf wood</i>
<b>Ogrjevno drvo četinarara/četinjača</b>	0	0	1	0	1	0	0	<i>Coniferous firewood</i>
<b>Ogrjevno drvo liščara/listača</b>	93	73	463	445	453	425	72	<i>Broadleaf firewood</i>
<b>Ostalo grubo obrađeno drvo<sup>1)</sup></b>	-	-	-	-	0	0	-	<i>Other roughly worked wood<sup>1)</sup></i>

**1) Uključuje sitno tehničko drvo, cijepane drvene motke i kolje**

*1) Including small lumber, shopped wooden poles and stakes*

PROIZVODNJA, PRODAJA I ZALIHE ŠUMSKIH SORTIMENATA, septembar/rujan 2013  
 PRODUCTION, SALE, AND STORES OF FORESTRY ASSORTMENTS, September 2013

u hilj./tis m<sup>3</sup>  
 in thousands of cubic meters

	Proizvodnja <i>Production</i>				Prodaja <i>Sale</i>		Zalihe Stocks 2013	
	IX		I - IX		I - IX			
	2012	2013	2012	2013	2012	2013		
UKUPNO	207	234	1494	1589	1462	1457	214	TOTAL
ČETINARA/ČETINJAČA	98	117	710	820	684	711	136	CONIFERS
LIŠĆARA/LISTAČA	110	117	784	770	778	746	78	BROAD - LEAF
Trupci četinar/četinjača	63	69	482	527	464	452	84	Logs coniferous
Jamsko drvo četinar/četinjača	5	8	48	62	47	55	9	Mining wood, coniferous
Ostalo dugo drvo četinar/četinjača	9	0	58	0	52	0	0	Long coniferous wood
Prostorno drvo četinar/četinjača	20	40	121	229	121	203	43	Cord coniferous wood
Trupci lišćar/listača	28	27	236	232	236	226	11	Logs broadleaf
Jamsko drvo lišćar/listača	0	0	3	2	3	2	0	Mining wood, broadleaf
Ostalo dugo drvo lišćar/listača	-	-	0	0	1	0	0	Long broadleaf wood
Prostorno drvo lišćar/listača	0	0	0	1	0	1	-	Cord broadleaf wood
Ogrjevno drvo četinar/četinjača	0	0	1	0	1	0	0	Coniferous firewood
Ogrjevno drvo lišćar/listača	82	90	545	535	538	517	67	Broadleaf firewood
Ostalo grubo obrađeno drvo <sup>1)</sup>	-	-	-	-	0	0	-	Other roughly worked wood <sup>1)</sup>

<sup>1)</sup> Uključuje sitno tehničko drvo, cijepane drvene motke i kolje

<sup>1)</sup> Including small lumber, shopped wooden poles and stakes



**PRODAJA POLJOPRIVREDNIH PROIZVODA NA PIJACAMA/TRŽNICAMA, septembar/rujan 2013.**  
**SALE OF AGRICULTURE PRODUCTS IN MARKETS, September 2013**

	IX 2013			I-IX 2013		Index I-IX 2013 I-IX 2012	
	Količina u tonama <i>Quanty in tons</i>	Vrijednost u KM <i>Value in KM</i>	Prosječna cijena KM/kg <i>Average price KM/kg</i>	Količina u tonama <i>Quanty in tons</i>	Vrijednost u KM <i>Value in KM</i>	Količina <i>Quantity</i>	Vrijednost <i>Value</i>
<b>UKUPNO</b> <i>TOTAL</i>	-	<b>2.919.507</b>	-	-	<b>23.360.743</b>	-	105,3
<b>Žita</b> <i>Cereals</i>	-	<b>68.857</b>	-	-	<b>570.131</b>	-	98,4
Pšenica <i>Wheat</i>	23	15.622	0,68	165	129.919	103,8	99,1
Raž <i>Rye</i>	0	472	1,03	3	2.772	150,0	104,7
Ječam <i>Barley</i>	1	1.527	1,14	10	8.512	99,9	118,7
Zob <i>Oats</i>	3	3.490	1,07	17	14.909	113,3	122,3
Kukuruz u zrnu <i>Maize, grain</i>	76	46.836	0,61	647	406.190	93,2	100,0
Ostala žita <i>Other cereals</i>	-	910	-	-	7.829	-	39,8
<b>Krompir/Krumpir, konzumni</b> <i>Potatoes, mercantile</i>	<b>168</b>	<b>146.493</b>	<b>0,87</b>	<b>1.319</b>	<b>1.375.221</b>	132,2	160,9
<b>Rezano cvijeće i rezani pupovi</b> <i>Cut flowers and cut grooves</i>	-	-	-	-	<b>152.234</b>	-	109,3
<b>Povrće</b> <i>Vegetables</i>	-	<b>1.183.992</b>	-	-	<b>9.560.091</b>	-	104,3
Paradajz/rajčica, konzumni <i>Tomatoes, mercantile</i>	125	162.576	1,30	742	1.271.829	91,6	86,4
Grah <i>Beans</i>	34	137.718	4,00	280	1.169.747	84,1	92,6
Crni luk <i>Onions</i>	90	105.037	1,16	759	1.043.451	124,4	140,6
Kupus <i>Cabbage</i>	105	78.414	0,75	585	577.074	107,9	130,8
Mrkva <i>Carrot</i>	44	65.139	1,50	359	595.605	123,8	124,6
Paprika, konzumna <i>Pepper</i>	176	236.705	1,35	598	1.131.130	96,0	109,3
Krastavci, konzumni <i>Cucumbers</i>	92	110.290	1,20	502	676.397	97,7	102,2
Špinat <i>Spinach</i>	19	49.413	2,60	239	623.589	119,5	117,5
Zelena salata <i>Lettuce</i>	10	24.275	2,37	138	346.119	97,2	107,2

**PRODAJA POLJOPRIVREDNIH PROIZVODA NA PIJACAMA/TRŽNICAMA, septembar/rujan 2013. (nastavak)**  
**SALE OF AGRICULTURE PRODUCTS IN MARKETS, September 2013 (continued)**

	IX 2013			I-IX 2013		Index I-IX 2013 I-IX 2012	
	Količina u tonama <i>Quany in tons</i>	Vrijednost u KM <i>Value in KM</i>	Prosječna cijena KM/kg <i>Average price KM/kg</i>	Količina u tonama <i>Quany in tons</i>	Vrijednost u KM <i>Value in KM</i>	Količina <i>Quantity</i>	Vrijednost <i>Value</i>
Ostalo povrće <i>Other vegetables</i>	-	214.425	-	-	2.125.150	-	95,6
<b>Voće</b> <i>Fruits</i>	-	<b>704.671</b>	-	-	<b>5.613.300</b>	-	105,3
Šljive svježe <i>Fresh plums</i>	193	164.097	0,85	512	421.189	94,5	63,4
Jabuke <i>Apples</i>	104	136.025	1,30	854	1.236.457	101,9	106,7
Kruške <i>Pears</i>	36	65.749	1,84	158	363.630	95,8	91,5
Trešnje <i>Cherries</i>	-	-	-	135	340.309	103,0	92,3
Kajsije/marellice <i>Apricots</i>	1	1.810	1,93	37	106.490	58,7	65,7
Breskve <i>Peaches</i>	26	50.843	1,94	136	299.198	83,9	83,3
Orasi u ljusci <i>Walnuts in shell</i>	4	20.040	5,18	19	95.342	63,3	61,8
Jagode <i>Strawberries</i>	4	11.200	2,77	222	621.167	130,6	114,6
Mandarine/mandarinke <i>Tangerines</i>	12	29.410	2,47	255	492.340	184,8	179,6
Ostalo voće <i>Other fruits</i>	-	225.497	-	-	1.637.178	-	130,7
<b>Grožđe</b> <i>Grapes</i>	-	<b>150.545</b>	-	-	<b>462.249</b>	-	97,0
Grožđe, konzumno <i>Table grapes</i>	70	150.545	2,16	172	462.249	90,5	97,0
<b>Alkoholna pića</b> <i>Alcoholic beverages</i>	-	-	-	-	-	-	-
Vino (hilj./tis.lit) <i>Vine, thousand lit</i>	-	-	-	-	-	-	-
<b>Maslinovo ulje od masl.iz vlas.proiz.</b> <i>Olive oil, from own production, thous. lit</i>	<b>1</b>	<b>19.200</b>	<b>16,00</b>	<b>7</b>	<b>119.000</b>	233,3	240,4
<b>Perad i jaja</b> <i>Poultry and eggs</i>	-	<b>301.069</b>	-	-	<b>3.190.308</b>	-	93,9
Kokoš, zaklana i očišćena <i>Hens, slaughtered and cleaned</i>	24	121.675	5,14	213	1.085.929	70,5	78,9
Ćurka/tuka, zaklana i očišćena <i>Slaughtered and cleaned turkey</i>	-	-	-	0	3.186	-	-

PRODAJA POLJOPRIVREDNIH PROIZVODA NA PIJACAMA/TRŽNICAMA, septembar/rujan 2013. (nastavak)  
 SALE OF AGRICULTURE PRODUCTS IN MARKETS, September 2013 (continued)

	IX 2013			I-IX 2013		Index I-IX 2013 I-IX 2012	
	Količina u tonama Quantity in tons	Vrijednost u KM Value in KM	Prosječna cijena KM/kg Average price KM/kg	Količina u tonama Quantity in tons	Vrijednost u KM Value in KM	Količina Quantity	Vrijednost Value
Ostala perad, zakl. i očišć. <i>Other poultry (slaughtered and cleaned)</i>	-	660	-	-	5.820	-	275,2
Jaja, konzumna (hilj.,tis.kom.) <i>Eggs, thousand peace</i>	727	178.734	0,25	7.760	2.095.373	97,4	106,1
<b>Mlijeko</b> <i>Milk</i>	-	<b>127.489</b>	-	-	<b>1.098.394</b>	-	108,8
Mlijeko, svježe kravlje (hilj.,tis.lit) <i>Cow milk, fresh, thousand lit</i>	122	127.339	1,04	1.036	1.098.214	108,0	109,2
Mlijeko, ostalo (hilj.,tis.lit) <i>Milk, others, thousand lit</i>	-	150	-	-	180	-	-
<b>Med i vosak</b> <i>Honey and wax</i>	-	<b>191.247</b>	-	-	<b>1.060.746</b>	-	112,6
Med <i>Honey</i>	13	191.163	14,42	75	1.060.007	111,9	112,6
Vosak <i>Wax</i>	0	84	7,00	0	739	0,0	246,3
<b>Riba</b> <i>Fish</i>	-	<b>11.784</b>	-	-	<b>89.994</b>	-	61,6
Riba, morska <i>Marine fish</i>	1	9.650	9,95	8	64.350	114,3	83,5
Riba, riječna i jezerska <i>River and lake fish</i>	0	2.134	7,46	3	25.644	30,0	37,2
<b>Ogrjevno drvo, m<sup>3</sup></b> <i>Fire wood, m<sup>3</sup></i>	<b>231</b>	<b>14.160</b>	<b>61,30</b>	<b>1.084</b>	<b>69.075</b>	72,1	75,9

**PRODAJA I OTKUP POLJOPRIVREDNIH PROIZVODA, septembar/rujan 2013.**  
**SALE AND PURCHASE OF AGRICULTURE PRODUCTS, September 2013**

**PRODAJA I OTKUP POLJOPRIVREDNIH PROIZVODA, vrijednost u KM**  
**SALE AND PURCHASE OF AGRICULTURE PRODUCTS, value in KM**

	IX 2013			I-IX 2013			Index I - IX 2013 I - IX 2012		
	ukupno <i>total</i>	prodaja <i>sale</i>	otkup <i>purchase</i>	ukupno <i>total</i>	prodaja <i>sale</i>	otkup <i>purchase</i>	ukupno <i>total</i>	prodaja <i>sale</i>	otkup <i>purchase</i>
<b>UKUPNO</b> <i>TOTAL</i>	<b>24.558.286</b>	<b>15.080.055</b>	<b>9.478.231</b>	<b>175.883.911</b>	<b>98.948.210</b>	<b>76.935.701</b>	115,9	121,6	109,2
<b>RATARSTVO</b> <i>FIELD CROPS</i>	<b>3.338.014</b>	<b>1.561.939</b>	<b>1.776.075</b>	<b>10.342.946</b>	<b>3.637.163</b>	<b>6.705.783</b>	188,8	317,3	154,8
Žita <i>Cereals</i>	1.893.798	1.245.795	648.003	5.474.172	1.903.136	3.571.036	219,9	483,8	170,4
Industrijsko bilje <i>Industrial crops</i>	1.030.311	279.270	751.041	1.640.436	533.342	1.107.094	97,7	-	66,7
Stočno krmno bilje <i>Feed crops</i>	45.612	10.612	35.000	162.954	41.431	121.523	166,2	85,9	243,9
Rezano cvijeće i rezani pupovi <i>Cut flowers and cut grooves</i>	-	-	-	16.076	16.076	-	55,0	55,0	-
Krompir i suho mahunasto povrće <i>Potatoes and pulses</i>	31.068	4.749	26.319	620.274	548.294	71.980	149,7	170,8	77,1
Povrće <i>Vegetables</i>	337.225	21.513	315.712	2.429.034	594.884	1.834.150	315,7	177,7	421,9
<b>SADNI MATERIJAL</b> <i>PLANTING MATERIJAL</i>	<b>367.216</b>	<b>367.216</b>	<b>-</b>	<b>3.436.419</b>	<b>3.436.419</b>	<b>-</b>	137,7	137,9	-
<b>VOĆARSTVO I</b> <b>VINOGRADARSTVO</b> <i>FRUIT AND VITICULTURE</i>	<b>4.260.196</b>	<b>3.826.692</b>	<b>433.504</b>	<b>16.883.400</b>	<b>14.362.209</b>	<b>2.521.191</b>	181,0	161,6	-
Voće i grožđe <i>Fruit and grapes</i>	3.181.742	2.748.238	433.504	6.593.544	4.072.353	2.521.191	350,4	281,6	-
Alkoholna pića <i>Alcoholic beverages</i>	1.078.454	1.078.454	-	10.289.856	10.289.856	-	138,2	138,2	-
Maslinovo ulje <i>Olive oil</i>	-	-	-	-	-	-	-	-	-
<b>STOČARSTVO</b> <i>LIVESTOCK BREEDING</i>	<b>16.163.563</b>	<b>8.895.791</b>	<b>7.267.772</b>	<b>141.164.411</b>	<b>73.473.204</b>	<b>67.691.207</b>	107,7	112,3	103,1
Stoka <i>Livestock - live weight</i>	1.347.377	950.859	396.518	7.257.007	4.714.699	2.542.308	318,8	422,6	219,1
Perad i jaja <i>Poultry and eggs</i>	8.040.533	7.187.735	852.798	67.057.135	59.504.866	7.552.269	101,6	101,1	104,9
Mlijeko <i>Milk</i>	5.293.155	757.197	4.535.958	52.501.792	9.067.819	43.433.973	103,3	164,7	95,8
Koža i vuna <i>Leather and wool</i>	1.482.498	-	1.482.498	14.348.477	185.820	14.162.657	119,9	-	118,4
<b>OSTALI PROIZVODI</b> <i>OTHER PRODUCTS</i>	<b>429.297</b>	<b>428.417</b>	<b>880</b>	<b>4.056.735</b>	<b>4.039.215</b>	<b>17.520</b>	119,1	118,6	-
Med i vosak <i>Honey and wax</i>	6.432	5.552	880	136.789	119.269	17.520	-	-	-
Riba <i>Fish</i>	388.126	388.126	-	3.379.996	3.379.996	-	99,2	99,2	-
Drvo <i>Wood</i>	34.739	34.739	-	539.950	539.950	-	-	-	-

**PRODAJA I OTKUP VAŽNIJIH POLJOPRIVREDNIH PROIZVODA, količina**  
**SALE AND PURCHASE OF IMPORTANT AGRICULTURE PRODUCTS, quantity**

	IX 2013			I-IX 2013			Prosječ. cijena za septembar/rujan za određenu jedinicu mjere <i>Average price in Septembar in KM unit of measure</i>	
	ukupno <i>total</i>	prodaja <i>sale</i>	otkup <i>purchase</i>	ukupno <i>total</i>	prodaja <i>sale</i>	otkup <i>purchase</i>	prodaja <i>sale</i>	otkup <i>purchase</i>
Pšenica konzumna, tona <i>Wheat , mercantile, tons</i>	3.286	1.535	1.751	12.791	2.907	9.884	0,36	0,33
Raž, tona <i>Rye, tons</i>	52	51	1	65	51	14	0,33	1,50
Ječam konzumni (bez pivarskog), tona <i>Barley, mercantile (withouth beer barley), t</i>	-	-	-	34	34	-	-	-
Zob konzumna, tona <i>Oats, mercantile, tons</i>	-	-	-	70	70	-	-	-
Kukuruz zrno, konzumni, tona <i>Maize-grain, mercantile, tons</i>	-	-	-	325	3	322	-	-
Soja, suho zrno, tona <i>Soya-beans, dried, tons</i>	410	6	404	511	6	505	0,70	0,70
Duhan suhi list, tona <i>Tobacco, (dry leaf), tons</i>	185	-	185	244	-	244	-	2,11
Krompi/kumpir, konzumni, tona <i>Potatoes, mercantile, tons</i>	16	10	6	202	141	61	0,45	0,57
Krompi/kumpir sjemenski, tona <i>Potatoes seed, tons</i>	-	-	-	625	625	-	-	-
Kupus glavica, tona <i>Cabbage, tons</i>	11	4	7	32	5	27	0,25	0,21
Paradajz/rajčica (konz. i za preradu), t <i>Tomatoes-total, tons</i>	18	10	8	380	335	45	0,96	0,59
Paprika (konzumna i za preradu), tona <i>Peppers-total, tons</i>	66	13	53	307	88	219	0,64	0,64
Krastavci (konzumni i za preradu), tona <i>Cucumbers-total, tons</i>	257	6	251	1.720	114	1.606	0,38	1,05
Jabuke (konzumne i za preradu), tona <i>Apples (eating and processing), tons</i>	599	469	130	817	597	220	0,21	0,21
Vino, hilj.l <i>Wine, thousand litre</i>	519	519	-	5.044	5.044	-	2,08	-
Telad, tona <i>Calves, tons</i>	33	23	10	195	106	89	4,36	5,55
Goveda (starosti od 1 do 2 godine), ton: <i>Cattle (1-2 years), tons</i>	155	88	67	885	498	387	2,99	4,03
Krave, bikovi i junad ( starosti od 2 g.), t Caws, bulls and heifers (2 year), tons	31	19	12	323	219	104	1,79	4,42
Svinje, tona <i>Pigs, tons</i>	190	190	-	723	723	0	2,92	-
Janjad, tona <i>Lambs, tons</i>	4	0	4	18	3	15	5,17	4,07
Ovce, tona <i>Sip, tons</i>	-	-	-	0	-	0	-	-

**PRODAJA I OTKUP VAŽNIJIH POLJOPRIVREDNIH PROIZVODA, količina (nastavak)**  
**SALE AND PURCHASE OF IMPORTANT AGRICULTURE PRODUCTS, quantity (continued)**

	IX 2013			I-IX 2013			Prosječ. cijena za septembar/rujan za određenu jedinicu mjere <i>Average price in Septembar in KM unit of measure</i>	
	ukupno <i>total</i>	prodaja <i>sale</i>	otkup <i>purchase</i>	ukupno <i>total</i>	prodaja <i>sale</i>	otkup <i>purchase</i>	prodaja <i>sale</i>	otkup <i>purchase</i>
Tovljeni pilići (brojleri), tona <i>Fattened chicken, tons</i>	3.292	2.894	398	28.306	24.801	3.505	2,07	2,12
Jednodnevni pilići, hilj./tis. kom. <i>One - day chicken, thousand peace</i>	1.159	1.156	3	6.788	6.776	12	0,65	0,76
Jaja konzumna, hilj./tis. kom. <i>Eggs, thousand peace</i>	3.477	3.476	1	24.407	24.401	6	0,12	0,15
Mlijeko kravlje, hilj./tis.l <i>Cow milk, thousand liter</i>	9.040	1.083	7.957	88.354	12.832	75.522	0,70	0,57
Šaran, tona <i>Carp, tons</i>	-	-	-	5	5	-	-	-
Pastrmka/Pastrva, tona <i>Trout, tons</i>	59	59	-	503	503	-	5,37	-
Ostala slatkovodna riba, tona <i>Other freshwater fish, tons</i>	-	-	-	3	3	-	-	-

INDEKSI OBIMA INDUSTRIJSKE PROIZVODNJE - UKUPNO  
VOLUME INDICES OF INDUSTRIAL PRODUCTION - TOTAL,

	2011	2012	2013				
			I	II	III	IV	V
<b>INDUSTRIJA UKUPNO</b>	102,5	98,0	96,8	96,3	106,9	110,2	107,3
<b>PREMA GLAVNIM INDUSTRIJSKIM GRUPACIJAMA</b>							
AI Intermedijarni proizvodi	105,0	102,3	89,2	84,1	99,1	108,6	112,2
AE Energija	105,8	94,4	110,8	111,9	120,8	106,2	84,8
BB Kapitalni proizvodi	96,8	92,5	102,5	102,2	102,9	119,7	135,6
CD Trajni proizvodi za široku potrošnju	87,8	109,4	71,2	89,5	123,2	88,4	78,1
CN Netrajni proizvodi za široku potrošnju	101,7	102,1	89,0	89,6	99,0	115,6	121,3
<b>PREMA PODRUČJIMA I OBLASTIMA KD-a</b>							
<b>B VAĐENJE RUDA I KAMENA</b>	112,3	107,6	97,8	88,3	101,2	100,3	91,6
05 Vađenje ugljena i lignita	110,4	108,2	99,6	93,5	105,6	100,1	92,6
07 Vađenje metalnih ruda	102,5	95,9	36,0	49,1	68,9	127,3	103,5
08 Vađenje ostalih ruda i kamena	127,2	102,8	96,1	57,0	74,5	96,2	81,7
<b>C PRERAĐIVAČKA INDUSTRIJA</b>	100,0	97,7	90,5	89,8	101,1	112,1	117,3
10 Proizvodnja prehrambenih proizvoda	97,0	96,9	88,3	87,8	93,8	110,7	114,1
11 Proizvodnja pića	99,0	96,9	54,5	56,0	91,4	110,1	122,7
12 Proizvodnja duhanskih proizvoda	88,8	75,7	75,1	41,6	76,3	68,3	69,5
13 Proizvodnja tekstila	102,7	84,2	102,6	109,1	98,1	127,4	126,8
14 Proizvodnja odjeće	107,3	88,8	77,6	79,1	91,9	127,3	128,8
15 Proizvodnja kože i srodnih proizvoda	104,4	98,8	111,4	114,7	100,7	97,3	107,9
16 Prerada drva i proizvoda od drva i pluta, osim namještaja; proizvodnja predmeta od slame i pletarskih materijala	101,3	84,9	69,4	75,3	87,8	103,4	97,7
17 Proizvodnja papira i proizvoda od papira	101,7	103,2	111,8	94,7	88,9	107,2	110,4
18 Štampanje i umnožavanje snimljenih zapisa	101,5	97,8	118,9	131,4	136,8	118,1	154,8
19 Proizvodnja koksa i rafiniranih naftnih proizvoda	95,7	74,9	94,6	89,9	99,8	103,2	79,8
20 Proizvodnja hemikalija i hemijskih proizvoda	118,2	121,6	120,1	111,4	138,7	153,3	129,7
21 Proizvodnja osnovnih farmaceutskih proizvoda i	120,1	138,1	135,1	131,6	141,4	164,6	154,3
22 Proizvodnja proizvoda od gume i plastičnih masa	114,2	119,7	83,5	96,0	90,1	100,5	109,5
23 Proizvodnja ostalih nemetalnih miner. proizvoda	98,3	81,9	37,8	48,5	67,6	86,6	103,3
24 Proizvodnja baznih metala	111,5	112,8	111,8	100,3	124,8	114,3	119,7
25 Proizvodnja gotovih metalnih proizvoda, osim mašina i opreme	100,9	88,0	93,9	83,7	93,4	115,4	123,9
26 Proizvodnja računara te elektr. i optičkih proizvoda	64,8	50,5	24,0	49,2	38,5	35,2	43,4
27 Proizvodnja električne opreme	140,1	124,2	77,9	59,9	72,1	100,9	106,7
28 Proizvodnja mašina i uređaja, d. n.	111,0	110,3	107,8	131,3	105,9	122,4	168,6
29 Proizvodnja mot. vozila, prikolica i poluprikolica	95,9	98,1	132,6	131,3	147,1	146,2	151,2
30 Proizvodnja ostalih prijevoznih sredstava	66,6	107,0	41,1	51,9	63,9	83,3	90,1
31 Proizvodnja namještaja	75,7	103,1	79,2	99,3	132,9	94,6	84,9
32 Ostala prerađivačka industrija	101,9	95,8	82,8	113,9	112,7	137,4	110,6
33 Popravak i instaliranje mašina i opreme	87,7	58,9	192,0	125,2	148,7	178,9	138,5
<b>D PROIZVODNJA I SNABDIJEVANJE/OPSKRBA ELEKTRIČ. ENER. I PLINOM (OSIM GRANE 35.3)<sup>1)</sup></b>	103,3	92,0	118,3	123,7	130,7	109,6	81,3
35 'Proizvodnja i snabdijevanje/opskrba električnom energijom i plinom (osim grane 35.3)	103,3	92,0	118,3	123,7	130,7	109,6	81,3

1) Grana djelatnosti 35.3, Proizvodnja i snabdijevanje parom i klimatizacija  
Group of activity 35.3, Steam and air conditioning supply

Napomena: Prethodni podaci  
Note: Preliminary data

**PREMA GIG, PODRUČJIMA I OBLASTIMA KD BIH 2010**  
*PER MIGAs, SECTIONS AND DIVISIONS (NACE Rev.2)*

2013					
VI	VII	VIII	IX	X	
102,5	99,7	104,3	106,7	111,3	TOTAL INDUSTRY
					BY MAIN INDUSTRIAL GROUPINGS
112,5	113,3	111,7	110,9	117,9	Intermediate goods
77,9	76,6	89,4	92,2	98,8	Energy
129,9	120,3	129,9	152,0	160,4	Capital goods
78,3	78,3	76,2	89,2	85,0	Durable consumer goods
113,6	107,1	107,6	105,2	104,5	Non - durable consumer goods
					BY SECTIONS AND DIVISIONS OF CEA
75,9	73,3	102,2	110,5	116,1	MINING AND QUARRYING
68,1	66,4	101,0	112,9	119,7	Mining of coal and lignite
99,4	71,5	68,9	74,5	55,7	Mining of metal ores
129,4	125,5	117,7	99,1	101,0	Other mining and quarrying
112,2	108,7	109,9	112,6	116,7	MANUFACTURING
108,8	113,9	106,1	96,4	98,7	Manufacture of food products
105,8	75,9	125,0	107,4	80,2	Manufacture of beverages
73,1	102,8	76,6	71,1	100,8	Manufacture of tobacco products
121,2	94,5	100,0	125,8	120,9	Manufacture of textiles
129,6	125,6	126,8	107,8	117,6	Manufacture of wearing apparel
113,7	123,8	97,1	104,7	86,5	Manufacture of leather and related products
93,6	103,0	93,4	103,7	108,0	Manufacture of wood and of products of wood and cork, except furniture; manufacture of articles of straw and plaiting materials
102,3	112,3	100,5	109,4	114,2	Manufacture of paper and paper products
149,4	142,9	133,4	150,4	142,7	Printing and reproduction of recorded media
63,2	58,6	68,3	72,7	83,9	Manufacture of coke and refined petroleum products
132,3	128,3	176,8	177,3	185,9	Manufacture of chemicals and chemical products
106,7	98,3	50,5	70,0	135,2	Manufacture of basic pharmaceutical products and
111,0	116,2	109,2	122,2	114,7	Manufacture of rubber and plastic products
109,0	104,4	103,5	118,8	116,1	Manufacture of other non-metallic mineral products
112,2	118,9	114,4	95,4	105,8	Manufacture of basic metals
112,8	115,3	127,8	126,0	149,6	Manufacture of fabricated metal products, except machinery and equipment
41,7	28,7	45,8	135,0	94,9	Manufacture of computer, electronic and optical products
110,6	103,3	88,6	101,6	141,7	Manufacture of electrical equipment
187,2	126,7	143,2	180,3	198,1	Manufacture of machinery and equipment n.e.c.
146,0	142,2	126,1	175,3	145,5	Manufacture of motor vehicles, trailers and semi-trailers
80,4	65,1	71,0	67,2	51,9	Manufacture of other transport equipment
83,6	79,9	77,9	88,4	85,8	Manufacture of furniture
116,9	113,9	98,8	108,7	117,8	Other manufacturing
105,6	139,3	117,2	110,7	125,1	Repa and installation of machinery and equipment
84,5	83,8	85,8	83,8	89,7	ELECTRICITY AND GAS SUPPLY (EXCEPT GROUP 35.3)
84,5	83,8	85,8	83,8	89,7	Electricity and gas supply (except group 35.3)



**INDEKSI OBIMA INDUSTRIJSKE PROIZVODNJE - UKUPNO, PREMA GIG, PODRUČJIMA I OBLASTIMA**  
**KD BIH 2010, oktobar/listopad 2013.**  
**VOLUME INDICES OF INDUSTRIAL PRODUCTION - TOTAL, PER MIGs, SECTIONS AND DIVISIONS**  
**(NACE Rev.2), October 2013**

0 2010=100

	Struktura 2010=100 Structure	<u>X 2013</u> 0 2010	<u>X 2013</u> 0 2012	<u>X 2013</u> IX 2013	<u>X 2013</u> X 2012	<u>I-X 2013</u> I-X 2012
<b>INDUSTRIJA UKUPNO</b> <i>TOTAL INDUSTRY</i>	100,00	111,3	113,6	104,3	111,0	107,0
<b>PREMA GLAVNIM INDUSTRIJSKIM GRUPACIJAMA</b> <i>BY MAIN INDUSTRIAL GROUPINGS</i>						
<b>AI Intermedijarni proizvodi</b> <i>Intermediate goods</i>	29,09	117,9	115,3	106,3	114,7	102,7
<b>AE Energija</b> <i>Energy</i>	31,76	98,8	104,6	107,1	113,6	104,6
<b>BB Kapitalni proizvodi</b> <i>Capital goods</i>	9,39	160,4	173,5	105,6	138,9	137,0
<b>CD Trajni proizvodi za široku potrošnju</b> <i>Durable consumer goods</i>	2,65	85,0	77,7	95,3	72,3	79,2
<b>CN Netrajni proizvodi za široku potrošnju</b> <i>Non - durable consumer goods</i>	27,11	104,5	102,3	99,3	85,9	104,8
<b>PREMA PODRUČJIMA I OBLASTIMA KD-a</b> <i>BY SECTIONS AND DIVISIONS OF CEA</i>						
<b>B VAĐENJE RUDA I KAMENA</b> <i>MINING AND QUARRYING</i>	11,61	116,1	107,9	105,2	102,5	89,1
<b>05 Vađenje ugljena i lignita</b> <i>Mining of coal and lignite</i>	10,01	119,7	110,7	106,1	107,0	88,9
<b>07 Vađenje metalnih ruda</b> <i>Mining of metal ores</i>	0,26	55,7	58,0	74,7	55,2	73,8
<b>08 Vađenje ostalih ruda i kamena</b> <i>Other mining and quarrying</i>	1,34	101,0	98,2	101,9	81,4	95,6
<b>C PRERAĐIVAČKA INDUSTRIJA</b> <i>MANUFACTURING</i>	68,75	116,7	119,4	103,6	111,7	109,6
<b>10 Proizvodnja prehrambenih proizvoda</b> <i>Manufacture of food products</i>	10,26	98,7	101,8	102,3	104,1	104,4
<b>11 Proizvodnja pića</b> <i>Manufacture of beverages</i>	4,70	80,2	82,7	74,7	94,6	94,5
<b>12 Proizvodnja duhanskih proizvoda</b> <i>Manufacture of tobacco products</i>	1,23	100,8	133,3	141,9	153,9	105,7
<b>13 Proizvodnja tekstila</b> <i>Manufacture of textiles</i>	3,83	120,9	143,7	96,2	140,6	131,2
<b>14 Proizvodnja odjeće</b> <i>Manufacture of wearing apparel</i>	2,60	117,6	132,4	109,1	121,9	123,2
<b>15 Proizvodnja kože i srodnih proizvoda</b> <i>Manufacture of leather and related products</i>	1,97	86,5	87,6	82,6	92,0	109,2
<b>16 Prerada drva i proizvoda od drva i pluta, osim namještaja; proizvodnja predmeta od slame i pletarskih materijala</b> <i>Manufacture of wood and of products of wood and cork, except furniture; manufacture of articles of straw and plaiting materials</i>	2,38	108,0	127,2	104,2	115,0	109,6
<b>17 Proizvodnja papira i proizvoda od papira</b> <i>Manufacture of paper and paper products</i>	2,19	114,2	110,7	104,4	133,3	101,0
<b>18 Štampanje i umnožavanje snimljenih zapisa</b> <i>Printing and reproduction of recorded media</i>	1,65	142,7	145,8	94,9	128,7	144,6
<b>19 Proizvodnja koksa i rafiniranih naftnih proizvoda</b> <i>Manufacture of coke and refined petroleum products</i>	2,11	83,9	112,1	115,4	119,2	111,3
<b>20 Proizvodnja hemikalija i hemijskih proizvoda</b> <i>Manufacture of chemicals and chemical products</i>	2,03	185,9	152,9	104,9	137,0	120,8

**INDEKSI OBIMA INDUSTRIJSKE PROIZVODNJE - UKUPNO, PREMA GIG, PODRUČJIMA I OBLASTIMA**  
**KD BIH 2010, oktobar/listopad 2013. (nastavak)**  
**VOLUME INDICES OF INDUSTRIAL PRODUCTION - TOTAL, PER MIGs, SECTIONS AND DIVISIONS**  
**(NACE Rev.2), October 2013 (continued)**

0 2010=100

	Struktura 2010=100 Structure	<u>X 2013</u> 0 2010	<u>X 2013</u> 0 2012	<u>X 2013</u> IX 2013	<u>X 2013</u> X 2012	<u>I-X 2013</u> I-X 2012
<b>21 Proizvodnja osnovnih farmaceutskih proizvoda i farmaceutskih preparata</b> <i>Manufacture of basic pharmaceutical products and pharmaceutical preparations</i>	1,40	135,2	97,9	193,3	61,1	91,6
<b>22 Proizvodnja proizvoda od gume i plastičnih masa</b> <i>Manufacture of rubber and plastic products</i>	2,76	114,7	95,8	93,9	78,0	88,4
<b>23 Proizvodnja ostalih nemetalnih mineralnih proizvoda</b> <i>Manufacture of other non-metallic mineral products</i>	5,25	116,1	141,8	97,8	123,7	102,4
<b>24 Proizvodnja baznih metala</b> <i>Manufacture of basic metals</i>	8,57	105,8	93,8	111,0	94,5	98,4
<b>25 Proizvodnja gotovih metalnih proizvoda, osim mašina i opreme</b> <i>Manufacture of fabricated metal products, except machinery and equipment</i>	6,69	149,6	170,0	118,7	149,3	130,5
<b>26 Proizvodnja računara te elektroničkih i optičkih proizvoda</b> <i>Manufacture of computer, electronic and optical products</i>	0,52	94,9	187,7	70,3	152,6	115,6
<b>27 Proizvodnja električne opreme</b> <i>Manufacture of electrical equipment</i>	1,36	141,7	114,1	139,4	103,2	73,5
<b>28 Proizvodnja mašina i uređaja, d. n.</b> <i>Manufacture of machinery and equipment n.e.c.</i>	2,33	198,1	179,7	109,9	147,7	130,3
<b>29 Proizvodnja motornih vozila, prikolica i poluprikolica</b> <i>Manufacture of motor vehicles, trailers and semi-trailers</i>	1,73	145,5	148,3	83,0	156,5	149,7
<b>30 Proizvodnja ostalih prijevoznih sredstava</b> <i>Manufacture of other transport equipment</i>	0,13	51,9	48,5	77,2	32,8	64,7
<b>31 Proizvodnja namještaja</b> <i>Manufacture of furniture</i>	2,38	85,8	83,2	97,0	82,2	89,7
<b>32 Ostala prerađivačka industrija</b> <i>Other manufacturing</i>	0,25	117,8	123,0	108,3	92,5	119,2
<b>33 Popravak i instaliranje mašina i opreme</b> <i>Repa and installation of machinery and equipment</i>	0,43	125,1	212,5	113,0	230,3	242,5
<b>D PROIZVODNJA I SNABDIJEVANJE/OPSKRBA ELEKTRIČNOM ENERGIJOM I PLINOM (OSIM GRANE 35.3)<sup>1)</sup></b> <i>ELECTRICITY AND GAS SUPPLY (EXCEPT GROUP 35.3)</i>	19,64	89,7	97,4	107,0	114,3	110,6
<b>35 Proizvodnja i snabdijevanje/opskrba električnom energijom i plinom (osim grane 35.3)</b> <i>Electricity and gas supply (except group 35.3)</i>	19,64	89,7	97,4	107,0	114,3	110,6

1) Grana djelatnosti 35.3, Proizvodnja i snabdijevanje parom i klimatizacija  
*Group of activity 35.3, Steam and air conditioning supply*

**Napomena: Prethodni podaci**

*Note: Preliminary data*

**IZVORNI INDEKSI OBIMA INDUSTRIJSKE PROIZVODNJE - UKUPNO, PREMA GIG-u <sup>1)</sup>**  
**GROSS VOLUME INDICES OF INDUSTRIAL PRODUCTION - TOTAL, PER MIGs**

Ø 2010=100

	<b>Ukupno</b> <i>Total</i>	<b>Intermedijarni proizvodi</b> <i>Intermediate goods</i>	<b>Energija</b> <i>Energy</i>	<b>Kapitalni proizvodi</b> <i>Capital goods</i>	<b>Trajni proizvodi za široku potrošnju</b> <i>Consumer durables</i>	<b>Netrajni proizvodi za široku potrošnju</b> <i>Consumer non-durables</i>
<b>2011</b>						
I	94,2	81,3	116,8	86,4	92,1	82,6
II	94,4	84,6	110,7	94,3	101,1	84,9
III	105,4	101,0	118,4	97,5	94,0	99,0
IV	102,5	110,5	93,9	87,3	88,3	113,2
V	100,9	110,6	99,2	88,7	81,3	100,3
VI	103,8	114,8	97,7	98,8	79,1	107,4
VII	103,8	111,2	103,2	97,8	79,2	104,7
VIII	103,8	113,8	101,4	90,5	77,0	105,5
IX	107,4	120,8	99,8	107,2	97,7	106,6
X	108,7	117,8	111,6	105,1	93,4	100,1
XI	101,8	101,5	107,4	106,8	83,5	99,7
XII	103,7	91,6	109,7	101,0	87,1	116,8
<b>2012</b>						
I	93,6	91,5	103,8	63,1	118,6	81,4
II	84,4	79,9	94,4	72,5	99,1	85,5
III	96,1	108,4	98,4	90,5	89,1	93,2
IV	99,6	108,1	97,7	83,7	109,7	95,5
V	100,3	114,4	94,0	81,2	103,4	104,2
VI	99,2	106,8	88,5	90,4	110,1	106,0
VII	99,6	106,5	88,1	91,0	95,5	109,1
VIII	102,1	109,2	89,8	126,9	113,5	98,0
IX	98,7	104,4	84,8	101,3	126,0	109,3
X	100,2	102,8	87,0	115,5	117,6	121,6
XI	99,0	98,7	94,7	106,5	114,7	108,6
XII	103,4	97,2	112,0	87,0	115,7	112,9
<b>2013</b>						
I	96,8	89,2	110,8	102,5	71,2	89,0
II	96,3	84,1	111,9	102,2	89,5	89,6
III	106,9	99,1	120,8	102,9	123,2	99,0
IV	110,2	108,6	106,2	119,7	88,4	115,6
V	107,3	112,2	84,8	135,6	78,1	121,3
VI	102,5	112,5	77,9	129,9	78,3	113,6
VII	99,7	113,3	76,6	120,3	78,3	107,1
VIII	104,3	111,7	89,4	129,9	76,2	107,6
IX	106,7	110,9	92,2	152,0	89,2	105,2
X	111,3	117,9	98,8	160,4	85,0	104,5

**1) Prema glavnim industrijskim grupacijama**  
*By main industrial groupings*

**KALENDARSKI PRILAGOĐENI INDEKSI - UKUPNO, PREMA GIG-u <sup>1)</sup>**  
**WORKING-DAY ADJUSTED INDICES - TOTAL, PER MIGs**

Ø 2010=100

	<b>Ukupno</b> <i>Total</i>	<b>Intermedijarni proizvodi</b> <i>Intermediate goods</i>	<b>Energija</b> <i>Energy</i>	<b>Kapitalni proizvodi</b> <i>Capital goods</i>	<b>Trajni proizvodi za široku potrošnju</b> <i>Consumer durables</i>	<b>Netrajni proizvodi za široku potrošnju</b> <i>Consumer non-durables</i>
<b>2011</b>						
I	96,0	80,7	116,4	86,4	92,1	82,6
II	94,4	84,6	110,7	94,3	101,1	84,9
III	105,5	100,9	118,4	91,0	94,0	99,0
IV	103,8	110,1	93,7	93,6	88,3	113,2
V	102,9	110,0	98,9	88,7	81,3	100,3
VI	103,3	115,0	97,8	98,8	79,1	107,4
VII	104,9	110,9	103,0	97,8	79,2	104,7
VIII	103,9	113,7	101,4	90,5	77,0	105,5
IX	106,9	121,0	99,9	107,2	97,7	106,6
X	109,8	117,5	111,4	105,1	93,4	100,1
XI	103,1	101,1	107,2	106,8	83,5	99,7
XII	104,8	91,3	109,5	101,0	87,1	116,8
<b>2012</b>						
I	95,5	90,9	103,5	63,1	118,6	81,4
II	84,1	80,0	94,4	72,5	99,1	85,5
III	97,1	108,1	98,2	84,4	89,1	93,2
IV	100,9	107,7	97,5	89,7	109,7	95,5
V	101,3	114,1	93,8	81,2	103,4	104,2
VI	99,6	106,7	88,4	90,4	110,1	106,0
VII	99,7	106,5	88,1	91,0	95,5	109,1
VIII	102,2	109,2	89,8	126,9	113,5	98,0
IX	100,0	104,0	84,6	101,3	126,0	109,3
X	100,4	102,8	87,0	115,5	117,6	121,6
XI	99,4	98,6	94,6	106,5	114,7	108,6
XII	105,4	96,7	111,6	87,0	115,7	112,9
<b>2013</b>						
I	97,7	88,9	110,6	102,5	71,2	88,8
II	96,3	84,1	111,9	102,2	89,5	89,6
III	109,0	98,5	120,4	110,3	123,2	99,0
IV	110,6	108,5	106,1	111,7	88,4	115,6
V	108,4	111,9	84,6	135,6	78,1	121,3
VI	103,8	112,1	77,8	129,9	78,3	113,6
VII	99,0	113,5	76,7	120,3	78,3	107,1
VIII	105,3	111,4	89,3	129,9	76,2	107,3
IX	107,1	110,8	92,2	152,0	89,2	105,2
X	111,5	117,9	98,8	160,4	85,0	104,5

**1) Prema glavnim industrijskim grupacijama**  
*By main industrial groupings*

**DESEZONIRANI INDEKSI - UKUPNO, PREMA GIG-u <sup>1)</sup>**  
**SEASONALLY ADJUSTED INDICES - TOTAL, PER MIGs**

**Ø 2010=100**

	<b>Ukupno</b> <i>Total</i>	<b>Intermedijarni proizvodi</b> <i>Intermediate goods</i>	<b>Energija</b> <i>Energy</i>	<b>Kapitalni proizvodi</b> <i>Capital goods</i>	<b>Trajni proizvodi za široku potrošnju</b> <i>Consumer durables</i>	<b>Netrajni proizvodi za široku potrošnju</b> <i>Consumer non-durables</i>
<b>2011</b>						
I	102,9	102,7	108,7	113,0	92,1	98,8
II	104,7	103,9	107,6	113,9	101,1	100,7
III	106,1	104,8	112,2	100,9	94,0	105,9
IV	102,7	106,2	100,1	95,9	88,3	107,7
V	101,5	103,1	108,1	93,9	81,3	96,6
VI	102,3	106,1	109,6	97,3	79,1	100,0
VII	102,9	103,7	108,5	95,6	79,2	97,4
VIII	101,0	105,0	103,1	87,5	77,0	103,8
IX	104,0	111,1	104,3	99,6	97,7	105,6
X	103,8	107,1	106,8	91,4	93,4	99,5
XI	101,0	102,9	102,0	89,2	83,5	100,9
XII	98,8	102,7	99,0	88,2	87,1	103,4
<b>2012</b>						
I	102,0	112,9	96,6	82,5	118,6	97,4
II	93,3	99,3	91,8	87,6	99,1	101,2
III	97,3	112,0	93,1	93,8	89,1	99,8
IV	99,4	103,8	104,1	92,2	109,7	91,4
V	99,7	107,1	102,6	86,4	103,4	99,8
VI	98,7	97,8	99,1	89,5	110,1	99,1
VII	98,3	99,3	92,9	89,5	95,5	102,5
VIII	99,5	100,5	91,4	123,4	113,5	97,2
IX	97,5	94,2	88,4	94,7	126,0	108,3
X	95,2	92,3	83,4	101,0	117,6	119,9
XI	97,6	100,3	90,1	89,5	114,7	109,4
XII	99,5	108,0	100,9	76,6	115,7	100,2
<b>2013</b>						
I	104,2	110,8	103,3	135,2	71,2	106,1
II	106,4	103,4	108,7	124,7	89,5	105,9
III	108,7	102,3	114,0	124,0	123,2	105,9
IV	108,6	104,6	113,2	116,4	88,4	110,3
V	106,4	105,0	92,5	145,8	78,1	115,1
VI	103,0	103,3	87,2	130,4	78,3	106,3
VII	98,0	106,3	80,9	120,2	78,3	101,3
VIII	102,7	102,7	90,8	127,8	76,2	107,0
IX	104,5	101,0	96,3	143,0	89,2	104,7
X	105,7	107,4	94,7	141,1	85,0	103,5

**1) Prema glavnim industrijskim grupacijama**  
*By main industrial groupings*

**KALENDARSKI PRILAGOĐENI I DESEZONIRANI INDEKSI - PREMA PODRUČJIMA I OBLASTIMA KD BIH 2010.**  
 WORKING-DAY ADJUSTED AND SEASONALLY ADJUSTED INDICES - PER 2010 SECTIONS AND DIVISIONS KD BiH

Ø 2010=100

KD BIH 2010	Kalendarski prilagođeni indeksi <i>Working-day adjusted indices</i>				Desezonirani indeksi <i>Seasonally adjusted indices</i>			
	2013				2013			
	VII	VIII	IX	X	VII	VIII	IX	X
<b>Područje B</b> <i>Section B</i>	73,3	102,2	110,5	116,1	71,2	94,4	104,1	105,1
05	65,7	101,9	113,3	119,9	65,5	100,8	110,4	114,8
07	71,5	68,9	74,5	55,7	39,0	36,2	39,1	41,6
08	125,5	117,7	99,1	101,0	108,4	91,8	80,5	74,9
<b>Područje C</b> <i>Section C</i>	108,7	109,8	112,6	116,7	102,5	104,9	107,3	111,1
10	113,9	105,6	96,4	98,7	102,7	99,5	101,0	101,3
11	74,9	127,1	108,1	80,3	61,0	98,5	97,8	93,4
12	98,9	81,8	73,1	101,5	83,7	81,5	78,3	89,6
13	95,0	99,2	125,5	120,8	109,0	117,2	104,0	102,2
14	124,8	127,9	108,1	117,8	123,2	122,2	103,0	113,1
15	123,8	97,1	104,7	86,5	115,2	116,9	103,6	98,0
16	102,8	93,7	103,8	108,0	91,3	88,9	91,2	94,6
17	108,9	104,6	111,1	114,8	101,3	104,3	101,7	111,6
18	143,3	133,0	150,2	142,6	149,9	144,5	157,5	141,0
19	58,6	68,3	72,7	83,9	58,6	68,3	72,7	83,9
20	126,8	178,8	178,1	186,2	128,2	186,6	176,4	176,3
21	98,3	50,5	70,0	135,2	97,7	67,7	69,4	115,0
22	114,1	111,8	123,3	115,0	108,3	98,4	105,2	94,0
23	104,7	103,1	118,6	116,1	84,2	81,7	91,6	93,7
24	119,0	114,2	95,3	105,8	119,2	114,3	95,4	105,9
25	114,9	128,3	126,2	149,6	111,9	113,4	112,7	131,2
26	28,7	45,8	135,0	94,9	28,7	45,8	135,0	94,9
27	102,1	89,9	102,2	141,9	102,1	88,0	87,5	122,7
28	126,7	143,2	180,3	198,1	137,8	162,5	159,3	164,7
29	142,2	126,1	175,3	145,5	154,3	155,1	170,0	149,0
30	65,1	71,0	67,2	51,9	65,1	71,0	67,2	51,9
31	79,5	78,4	88,6	85,8	83,3	76,9	75,8	72,0
32	110,3	103,1	110,5	118,4	117,7	124,2	109,3	101,0
33	141,8	114,5	109,8	124,7	152,7	128,2	131,8	129,9
<b>Područje D</b> <i>Section D</i>	83,8	85,8	83,8	89,7	93,4	94,1	93,4	94,5
35	83,8	85,8	83,8	89,7	93,4	94,1	93,4	94,5

**GRAĐEVINARSTVO**  
CONSTRUCTION

**INDEKS FIZIČKOG OBIMA/OBUJMA GRAĐEVINSKIH RADOVA<sup>1)</sup>**  
TOTAL VOLUME INDEX OF CONSTRUCTION

	Indeksi fizičkog obima/obujma građevinskih radova/ Total volume index of construction						Varižni indeksi Chain indices
	<u>2013</u> Ø 2010	<u>2013</u> Ø 2011	<u>2013</u> Ø 2012	<u>2013</u> 2010	<u>2013</u> 2011	<u>2013</u> 2012	
<b>I</b>	84,7	74,3	67,7	125,2	126,9	128,9	-
<b>II</b>	84,3	73,9	67,4	162,0	161,6	129,2	99,5
<b>III</b>	99,1	86,9	79,3	141,3	127,9	110,1	117,5
<b>IV</b>	103,6	90,9	82,9	131,2	104,5	106,3	104,6
<b>V</b>	134,4	117,8	107,5	154,2	117,3	117,7	129,6
<b>VI</b>	157,2	137,9	125,7	146,0	122,8	102,6	116,9
<b>VII</b>	153,0	134,2	122,3	153,5	136,0	114,1	97,3
<b>VIII</b>	175	153,4	139,9	154,9	147,6	106,6	114,3
<b>IX</b>	148,6	130,4	118,9	120,1	123,5	97,7	85,0
<b>Ø I - IX</b>	126,7	111,1	101,3	142,5	128,2	110,0	-

<sup>1)</sup> Izvorni indeksi (kalendarski i sezonski neprilagođeni)

<sup>1)</sup> Basic indices (timely and seasonally non-adjusted)

**INDEKSI VRIJEDNOSTI IZVRŠENIH GRAĐEVINSKIH RADOVA PO VRSTAMA GRAĐEVINA, septembar/rujan 2013.**  
INDICES OF THE VALUE OF CONSTRUCTION PUT IN PLACE BY THE TYPE OF BUILDING FACILITIES, September 2013

	<u>IX 2013</u> Ø 2012	<u>IX 2013</u> IX 2013	<u>IX 2013</u> IX 2012	<u>I-IX 2013</u> I-IX 2012	
<b>Nominalni indeksi</b>					<i>Nominal indices</i>
Građevinarstvo	118,9	85,0	97,7	110,0	<i>Construction</i>
Zgrade	91,9	79,1	106,0	87,6	<i>Buildings</i>
Ostale građevine	135,5	87,7	94,6	124,8	<i>Civil engineering</i>

**VRIJEDNOST UGOVORENIH I IZVRŠENIH GRAĐEVINSKIH RADOVA, septembar/rujan 2013.**  
VALUE OF SETTLED AND COMPLETED CONSTRUCTION WORKS, September 2013

	Vrijednost ugovorenih radova ukupno, '000 KM Total value of contracts	Realizacija realization %	Vrijednost izvršenih građevinskih radova, '000 KM Value of contracts put in place		
			ukupno total	zgrade buildings	ostale građevine civil engineering
<b>UKUPNO</b>	745.576	79,8	595.363	189.077	406.286

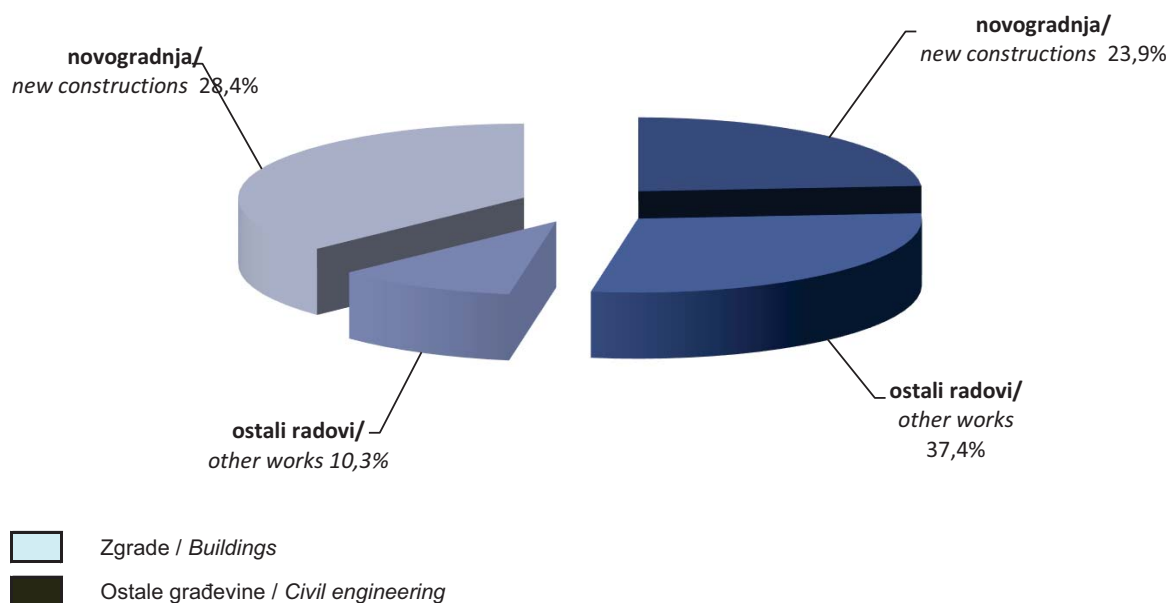
**BROJ RADNIKA NA GRADILIŠTIMA PO VRSTAMA GRAĐEVINSKIH OBJEKATA I VRSTI POSLOVA, septembar/rujan 2013.**  
**NUMBER OF PERSONS IN PAID EMPLOYMENT BY TYPE OF CONSTRUCTION AND BY TYPE OF WORKS, September 2013**

	Ukupno <i>Total</i>	Struktura <i>Structure</i> %	Broj radnika <i>Number of workers</i>		
			radnici na gradilištima <i>workers in paid employment</i>	radnici na rukovodećim i općim poslovima <i>Top level executives and workers</i>	
<b>UKUPNO</b>	<b>9.219</b>	<b>100,0</b>	<b>7.481</b>	<b>1.738</b>	<b>TOTAL</b>
<b>Zgrade</b>	3.668	39,8	2.921	747	<i>Buildings</i>
<b>Ostale građevine</b>	5.551	60,2	4.560	991	<i>Civil enginee</i>

**STRUKTURA ODRADENIH SATI NA GRADILIŠTIMA PREMA VRSTI GRAĐEVINA I RADOVA, septembar/rujan 2013.**  
**COMPOSITION OF HOURS WORKED ON SITES BY TYPE OF CONSTRUCTIONS AND TYPE OF WORK, September 2013**

Vrsta građevina <i>Type of constructions</i>	Vrsta radova <i>Type of works</i>		
	ukupno <i>total</i>	novogradnja <i>new construction</i>	ostali radovi <sup>1</sup> <i>other works<sup>1</sup></i>
<b>Ukupno</b> <i>Total</i>	100,0	52,3	47,7
<b>Zgrade</b> <i>Buildings</i>	38,7	28,4	10,3
<b>Ostale građevine</b> <i>Civil engineering</i>	61,3	23,9	37,4

<sup>1)</sup> **Rekonstrukcije, popravci i održavanje postojećih građevina**  
*Reconstructions, maintenance and repair works of existing buildings*





**GRADJEVINSKI RADOVI IZVOĐAČA IZ F BiH U INOZEMSTVU ( u ` 000 USD )**  
**CONSTRUCTION WORKS - CONTRACTORS FROM F B&H IN ABROAD ( in ` 000 USD )**

**VRIJEDNOST UGOVORENIH I IZVRŠENIH GRAĐEVINSKIH RADOVA <sup>1)</sup>, I - IX 2013**  
**VALUE OF SETTLED AND COMPLETED CONSTRUCTION WORKS <sup>1)</sup>, January - September 2013**

	Vrijednost ugovorenih radova <i>Value of contracts</i>		realizacija <i>realization</i> %	Vrijednost izvršenih radova <i>Value of construction put in place</i>			
	ukupno <i>total</i>	index <i>I - IX 2013</i> <i>I - IX 2012</i>		ukupno <i>total</i>	visoko gradnja <i>building</i>	nisko gradnja <i>civil</i> <i>enginee-</i> <i>ring</i>	index ukupno <i>total</i> <i>I - IX 2013</i> <i>I - IX 2012</i>

**UKUPNO** 215.782 95,9 24,3 52.312 10.301 42.011 104,9

	Vrijednost narudžbi <i>Value of contracts</i>	realizacija <i>realization</i> %	Vrijednost izvršenih radova <i>Value of construction put in place</i>			Prosječan broj radnika na gradilištima u inozemstvu <i>Average number of workers employed on</i> <i>buildings sites abroad</i>		
	ukupno <i>total</i>		ukupno <i>total</i>	visoko gradnja <i>building</i>	nisko gradnja <i>civil</i> <i>enginee-</i> <i>ring</i>	ukupno <i>total</i>	od toga iz F BiH <i>of these from F B&amp;H</i>	
							broj radnika na građev. poslovima <i>number of</i> <i>workers</i> <i>employed on</i> <i>building</i>	Odrađeni sati rada <i>Hours actually</i> <i>worked</i>
` 000 USD		` 000 USD						

<b>UKUPNO</b> <i>Total</i>	215.782	24,3	52.312	10.301	42.011	869	306	93.819
<b>EVROPA</b> <i>Europa</i>	<b>24.301</b>	<b>74,6</b>	<b>18.131</b>	<b>10.208</b>	<b>7923</b>	<b>288</b>	<b>263</b>	<b>82.278</b>
<b>Njemačka</b> <i>Germany</i>	3.402	94,6	3.221	3.089	132	196	182	58.240
<b>Srbija</b> <i>Serbia</i>	3.616	77,1	2.791	688	2103	16	13	4.046
<b>Crna Gora</b> <i>Montenegro</i>	207	91,3	189	189	-	10	10	2.980
<b>Hrvatska</b> <i>Croatia</i>	5.983	94,8	5.675	5.675	-	31	27	8.750
<b>Slovenija</b> <i>Slovenija</i>	501	100,0	501	259	242	30	27	8.262
<b>Italija</b> <i>Italy</i>	308	100,0	308	308	-	5	4	-
<b>Slovačka</b> <i>Slovakie</i>	10.284	52,9	5.446	-	5446	-	-	-
<b>AZIJA</b> <i>Asia</i>	<b>10.633</b>	<b>31,9</b>	<b>3.401</b>	<b>-</b>	<b>3.401</b>	<b>10</b>	<b>8</b>	<b>2.200</b>
<b>Pakistan</b> <i>Pakistan</i>	356	100,0	356	-	356	-	-	-
<b>Irak</b> <i>Iraq</i>	10.277	29,7	3.045	-	3.045	10	8	2.200
<b>AFRIKA</b> <i>Africa</i>	<b>180.848</b>	<b>17,1</b>	<b>30.780</b>	<b>93</b>	<b>30.687</b>	<b>571</b>	<b>35</b>	<b>9.341</b>
<b>Kenija</b> <i>Kenya</i>	42.531	11,8	5.044	-	5.044	537	9	2.718
<b>Libija</b> <i>Libia</i>	98.051	6,0	5.892	-	5.892	-	-	-
<b>Alžir</b> <i>Algerie</i>	6.437	41,9	2.699	93	2.606	6	5	1.310
<b>Etiopija</b> <i>Ethiopia</i>	33.829	50,6	17.145	-	17.145	28	21	5.313

1) Vrijednosti su preračunate po srednjem tečaju tečajne liste Centralne banke BiH broj 256 utvrđenoj na dan 29.12.2012  
(1 USD= 1,483600 KM)

1) Values are calculated at the medium exchange rates of the Central Bank of BiH No. 256 of 29.12.2012 (1 USD = 1,483600 KM)

**GRAĐEVINSKI RADOVI U INOZEMSTVU**  
CONSTRUCTION PROJECTS ABROAD

	Izvršeni radovi u inostranstvu <i>Construction projects in place abroad</i>			Vrijednost ugovorenih radova <i>Value of contracts works</i> · 000 KM	Prosječan broj radnika na gradilištima u inozemstvu <i>Average number of workers employed on building sites abroad</i>
	Ukupno <i>Total</i> · 000 KM	struktura prema vrsti radova <i>Composition by types of works</i>			
		visokogradnja <i>buildings</i> %	niskogradnja <i>civil engineering</i> %		

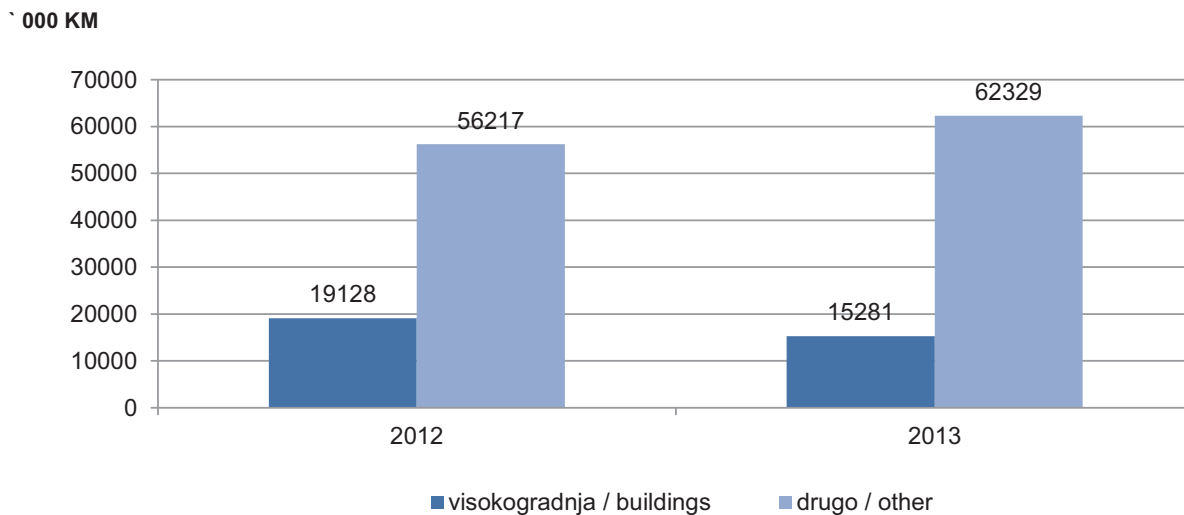
**2012**

I - III	24507	22,2	77,8	325438	846
I - VI	47949	18,9	81,1	330075	836
I - IX	75345	25,4	74,6	339961	864
I - XII	99212	21,1	78,9	348528	1012

**2013**

I - III	27421	18,5	81,5	296643	798
I - VI	53386	22,5	77,5	299110	823
I - IX	77610	19,7	80,3	320136	769

**VRIJEDNOST IZVRŠENIH RADOVA NA GRAĐEVINSKIM OBJEKTIMA U INOZEMSTVU, I - IX 2013**  
VALUE OF CONSTRUCTION PUT IN PLACE ABROAD, I - IX 2013



**TRANSPORT I KOMUNIKACIJE**  
 TRANSPORT AND COMMUNICATION

**PRIJEVOZ PUTNIKA I ROBE ŽELJEZNICOM, III tromjesečje 2013.**  
 RAIL TRANSPORT OF PASSENGERS AND GOODS, III<sup>rd</sup> quarter 2013

000

	III tromjesečje III <sup>rd</sup> quarter 2013	I - IX 2013	Index VII-IX 2013 IV-VI 2013	Index VII-IX 2013 VII-IX 2012	Index I-IX 2013 I-IX 2012
--	--	----------------	------------------------------------	-------------------------------------	---------------------------------

**PRIJEVOZ PUTNIKA ŽELJEZNICOM**  
 RAIL TRANSPORT OF PASSENGERS

<b>Prevezeni putnici, ukupno</b> <i>Passengers carried, total</i>	110	311	99,1	71,4	78,3
Unutrašnji prijevoz <i>National transport</i>	103	298	96,3	75,7	83,0
Međunarodni prijevoz <i>International transport</i>	7	13	175,0	38,9	34,2
<b>Putnički kilometri, ukupno</b> <i>Passenger-kilometers, total</i>	7.601	18.967	113,9	66,1	71,2
Unutrašnji prijevoz <i>National transport</i>	6.673	17.324	107,5	72,5	78,2
Međunarodni prijevoz <i>International transport</i>	928	1.643	199,1	40,6	36,7

**PRIJEVOZ ROBE ŽELJEZNICOM**  
 RAIL TRANSPORT OF GOODS

<b>Prevezena roba, ukupno tona</b> <i>Goods carried, total tonnes</i>	2.014	6.093	108,5	95,2	100,2
Unutrašnji prijevoz <i>National transport</i>	1.362	3.894	122,7	96,3	96,2
Međunarodni prijevoz <i>International transport</i>	649	2.193	87,2	92,7	107,9
Tranzit <i>Transit</i>	3	6	150,0	-	-
<b>Tonski kilometri, ukupno</b> <i>Tonne-kilometers, total</i>	176.503	600.362	89,4	88,8	110,6
Unutrašnji prijevoz <i>National transport</i>	63.409	183.635	120,5	84,5	95,3
Međunarodni prijevoz <i>International transport</i>	112.189	415.004	77,7	90,8	118,7
Tranzit <i>Transit</i>	905	1.723	-	-	-

**Napomena: Prethodni podaci**  
 Note: Preliminary data

PROMET NA AERODROMIMA / U ZRAČNIM LUKAMA, III tromjesečje 2013.

TRAFFIC IN AIRPORTS, III<sup>rd</sup> quarter 2013

	III tromjesečje III <sup>rd</sup> quarter 2013	I - IX 2013	Index <u>VII - IX 2013</u> <u>IV - VI 2013</u>	Index <u>VII - IX 2013</u> <u>VII - IX 2012</u>	Index <u>I - IX 2013</u> <u>I - IX 2012</u>
--	--	-------------	--	---	---

PROMET AVIONA/ZRAKOPLOVA NA AERODROMIMA/U ZRAČNIM LUKAMA

AIRCRAFT TRAFFIC IN AIRPORTS

<b>Međunarodni promet aviona/zrakoplova,</b> <i>International aircraft traffic, total</i>	1.834	4.387	118,4	119,9	110,3
<b>Promet domaćih aviona/zrakoplova</b> <i>Domestic aircraft traffic</i>	154	391	130,5	85,1	78,4
<b>Redovni promet</b> <i>Scheduled traffic</i>	149	379	131,9	86,6	77,3
<b>Vanredni/lzvanredni promet</b> <i>Non-scheduled traffic</i>	5	12	-	55,6	133,3
<b>Promet stranih aviona/zrakoplova</b> <i>Foreign aircraft traffic</i>	1.680	3.996	117,4	124,6	114,9
<b>Redovni promet</b> <i>Scheduled traffic</i>	1.352	3.354	114,8	139,8	123,8
<b>Vanredni/lzvanredni promet</b> <i>Non-scheduled traffic</i>	328	642	129,6	86,1	83,7

PROMET PUTNIKA NA AERODROMIMA/U ZRAČNIM LUKAMA

TRAFFIC OF PASSENGERS IN AIRPORTS

<b>Međunarodni promet putnika, ukupno</b> <i>International traffic of passengers, total</i>	277.940	617.893	122,3	120,9	117,5
<b>Promet domaćim avionima/zrakoplovima</b> <i>Domestic aircraft traffic</i>	8.320	20.848	142,6	51,4	46,2
<b>Redovni promet</b> <i>Scheduled traffic</i>	8.051	20.445	139,9	51,1	45,7
<b>Vanredni/lzvanredni promet</b> <i>Non-scheduled traffic</i>	269	403	-	62,7	93,9
<b>Promet stranim avionima/zrakoplovima</b> <i>Foreign aircraft traffic</i>	269.620	597.045	121,7	126,2	124,2
<b>Redovni promet</b> <i>Scheduled traffic</i>	221.547	503.825	120,6	148,8	136,9
<b>Vanredni/lzvanredni promet</b> <i>Non-scheduled traffic</i>	48.073	93.220	127,4	74,3	82,5

PROMET TERETA NA AERODROMIMA/U ZRAČNIM LUKAMA

FREIGHT TRAFFIC IN AIRPORTS

<b>Međunarodni promet tereta, ukupno tona</b> <i>International freight traffic, total tonnes</i>	449	1405	78,1	117,2	102,8
<b>Promet domaćim avionima/zrakoplovima</b> <i>Domestic aircraft traffic</i>	1	2	-	50,0	20,0
<b>Redovni promet</b> <i>Scheduled traffic</i>	1	2	-	50,0	25,0
<b>Vanredni/lzvanredni promet</b> <i>Non-scheduled traffic</i>	-	-	-	-	-
<b>Promet stranim avionima/zrakoplovima</b> <i>Foreign aircraft traffic</i>	448	1403	77,9	117,6	103,4
<b>Redovni promet</b> <i>Scheduled traffic</i>	448	1401	77,9	117,6	108,8
<b>Vanredni/lzvanredni promet</b> <i>Non-scheduled traffic</i>	-	2	-	-	2,9

**ZRAČNI PRIJEVOZ, III tromjesečje 2013**  
AIR TRANSPORT, III<sup>rd</sup> quarter 2013

	III tromjesečje III <sup>rd</sup> quarter 2013	I-IX 2013	Index <u>VII - IX 2013</u> <u>IV - VI 2013</u>	Index <u>VII - IX 2013</u> <u>VII - IX 2012</u>	Index <u>I - IX 2013</u> <u>I - IX 2012</u>
<b>Broj letova, ukupno</b> <i>Number of flights</i>	153	385	134,2	84,5	77,0
Redovni prijevoz <i>Scheduled traffic</i>	149	379	133,0	86,6	77,2
Vanredni prijevoz <i>Non-scheduled traffic</i>	4	6	-	44,4	66,7
<b>Avio kilometri ukupno, 000</b> <i>Aircraft kilometres performed, 000</i>	327	686	238,7	45,7	48,8
Redovni prijevoz <i>Scheduled traffic</i>	322	674	247,7	46,2	48,5
Vanredni prijevoz <i>Non-scheduled traffic</i>	5	12	-	27,8	66,7
<b>Prevezeni putnici, ukupno</b> <i>Passengers carried, total</i>	10.166	24.843	148,8	69,9	55,3
Redovni prijevoz <i>Scheduled traffic</i>	9.896	24.494	146,5	70,0	55,0
Vanredni prijevoz <i>Non-scheduled traffic</i>	270	349	-	65,4	84,5
<b>Putnički kilometri ukupno, 000</b> <i>Passenger kilometres total, 000</i>	5.865	17.612	144,4	30,1	33,7
Redovni prijevoz <i>Scheduled traffic</i>	5.669	17.281	144,4	29,8	33,4
Vanredni prijevoz <i>Non-scheduled traffic</i>	196	331	-	40,6	68,5

**Napomena: prethodni podaci**  
*Note: Preliminary data*

**POŠTANSKE, KURIRSKE I TELEKOMUNIKACIJSKE USLUGE, III tromjesečje 2013.**  
 POSTAL, COURIER AND TELECOMMUNICATION SERVICES, 3<sup>rd</sup> quarter 2013

000

	<b>III tromjesečje</b> <i>III<sup>rd</sup> quarter</i> <b>2013</b>	<b>I - IX</b> <b>2013</b>	<b>Index</b> <u>VII - IX 2013</u> <u>IV - VI 2013</u>	<b>Index</b> <u>VII - IX 2013</u> <u>VII - IX 2012</u>	<b>Index</b> <u>I - IX 2013</u> <u>I - IX 2012</u>
--	--	------------------------------	---	--	--

**POŠTANSKE USLUGE**  
POSTAL SERVICES

<b>Pismonosne pošiljke</b> <i>Number of letters delivered</i>	13.180	39.683	93,3	102,0	100,1
<b>Paketske pošiljke</b> <i>Parcels</i>	38	118	100,0	95,0	92,9
<b>Platni promet</b> <i>Payment operations</i>	5.250	16.123	93,6	98,2	101,0

**TELEKOMUNIKACIJSKE USLUGE**  
TELECOMMUNICATION SERVICES

<b>Telefonski razgovori u javnim govornicama, hilj./tis.</b> <i>Telephone units measured, 000</i>	94	278	69,1	98,9	70,2
<b>Fiksni telefonski razgovori, mil. minuta</b> <i>Minute of telephone calls by fixed telephones, 000 000</i>	396	1.187	102,1	99,5	102,7
<b>Mobilni telefonski razgovori, hilj./tis.</b> <i>Minute of telephone calls by mobitel, 000</i>	473.138	1.396.382	109,7	95,3	113,8
<b>Broj SMS poruka, u mil.</b> <i>SMS message, 000 000</i>	299	889	90,3	102,7	91,1
<b>Širokopojasni internet promet, mil. GB</b> <i>Broadband internet traffic, 000 000</i>	12	29	-	-	-

**Napomena: prethodni podaci**  
*Note: Preliminary data*

IZVOZ I UVOZ PO MJESECIMA TOKOM 2013.  
EXPORTS & IMPORTS IN 2013 BY MONTHS

	IZVOZ EXPORTS			UVOZ IMPORTS			Trgovinski bilans u hilj./tis. KM <i>Balance of Trade in thousands of KM</i>	Pokrivenost uvoza izvozom u procentima <i>The Cover of imports by exports in percent</i>
	'000 KM	Lančani indeksi <i>Chain indices</i>	Struktura u % <i>Structure in %</i>	'000 KM	Lančani indeksi <i>Chain indices</i>	Struktura u % <i>Structure in %</i>		
<b>Ukupno</b> <i>Total</i>	4.202.319	-	100,0	7.318.735	-	100,0	-3.116.416	57,4
I	420.361	-	10,0	685.774	-	9,4	-265.413	61,3
II	449.374	106,9	10,7	723.363	105,5	9,9	-273.989	62,1
III	449.595	100,0	10,7	825.879	114,2	11,3	-376.284	54,4
IV	528.086	117,5	12,6	834.212	101,0	11,4	-306.126	63,3
V	495.269	93,8	11,8	848.829	101,8	11,6	-353.560	58,3
VI	496.670	100,3	11,8	855.221	100,8	11,7	-358.551	58,1
VII	490.011	98,7	11,7	862.198	100,8	11,8	-372.187	56,8
VIII	415.171	84,7	9,9	833.517	96,7	11,4	-418.346	49,8
IX	457.782	110,3	10,9	849.742	101,9	11,6	-391.960	53,9

Izvor podataka: Uprava za indirektno/neizravno oporezivanje BiH posredovanjem Agencije za statistiku BiH.  
*Source of data: Indirect Taxation Authority of BiH through the medium of Agency for statistics of BiH.*

Prethodni podaci  
*Previous data*

**IZVOZ FEDERACIJE BOSNE I HERCEGOVINE PO PODRUČJIMA KLASIFIKACIJE DJELATNOSTI KD BiH 2010**  
*EXPORTS OF FEDERATION OF BOSNIA AND HERZEGOVINA ACCORDING TO SECTIONS OF NACE Rev. 2*

	IX 2013		IX 2013 VIII 2013	IX 2013 IX 2012	I-IX 2013		I-IX 2013 I-IX 2012
	.000 KM	.000 EUR			.000 KM	.000 EUR	
UKUPNO TOTAL	457.782	234.060	110,3	98,6	4.202.319	2.148.612	106,8
A POLJOPRIVREDA, ŠUMARSTVO I RIBARSTVO AGRICULTURE, FORESTRY AND FISHING	7.704	3.939	68,4	122,4	58.998	30.165	113,3
B VAĐENJE RUDA I KAMENA MINING AND QUARRYING	3.510	1.795	125,3	62,6	30.693	15.693	75,3
C PRERAĐIVAČKA INDUSTRIJA MANUFACTURING	410.849	210.064	111,9	96,5	3.689.361	1.886.340	103,7
D PROIZVODNJA I SNABDIJEVANJE ELEKTRIČNOM ENERGIJOM, GASOM/ PLINOM, PAROM I KLIMATIZACIJA ELECTRICITY, GAS, STEAM AND AIR CONDITIONING SUPPLY	17.652	9.026	102,3	383,2	245.691	125.620	283,0
OSTALO OTHER	18.066	9.237	109,2	82,1	177.568	90.789	89,2
Nerazvrstano po kategorijama Unclassified according to category	-	-	-	-	7	4	-

**UVOZ FEDERACIJE BOSNE I HERCEGOVINE PO PODRUČJIMA KLASIFIKACIJE DJELATNOSTI KD BiH 2010**  
*IMPORTS OF FEDERATION OF BOSNIA AND HERZEGOVINA ACCORDING TO SECTIONS OF NACE Rev. 2*

	IX 2013		IX 2013 VIII 2013	IX 2013 IX 2012	I-IX 2013		I-IX 2013 I-IX 2012
	.000 KM	.000 EUR			.000 KM	.000 EUR	
UKUPNO TOTAL	849.742	434.466	101,9	100,1	7.318.735	3.742.010	98,5
A POLJOPRIVREDA, ŠUMARSTVO I RIBARSTVO AGRICULTURE, FORESTRY AND FISHING	22.756	11.635	89,6	67,0	265.297	135.644	87,7
B VAĐENJE RUDA I KAMENA MINING AND QUARRYING	26.535	13.567	84,7	50,8	368.914	188.623	76,6
C PRERAĐIVAČKA INDUSTRIJA MANUFACTURING	779.631	398.619	101,6	103,0	6.561.680	3.354.934	100,5
D PROIZVODNJA I SNABDIJEVANJE ELEKTRIČNOM ENERGIJOM, GASOM/ PLINOM, PAROM I KLIMATIZACIJA ELECTRICITY, GAS, STEAM AND AIR CONDITIONING SUPPLY	15.625	7.989	335,0	-	82.342	42.101	113,1
OSTALO OTHER	5.195	2.656	105,4	100,9	40.501	20.708	85,5
Nerazvrstano po kategorijama Unclassified according to category	-	-	-	-	-	-	-

**Izvor podataka: Uprava za indirektno/neizravno oporezivanje BiH posredovanjem Agencije za statistiku BiH.**  
*Source of data: Indirect Taxation Authority of BiH through the medium of Agency for statistics of BiH.*

**Prethodni podaci**  
*Previous data*



**IZVOZ PO SEKTORIMA I ODSJECIMA SMTK - Rev. 4**  
**EXPORTS BY SECTIONS AND DIVISIONS OF SITC Rev. 4**

	IX 2013		IX 2013 VIII 2013	IX 2013 IX 2012	I-IX 2013		I-IX 2013 I-IX 2012
	.000 KM	.000 EUR			.000 KM	.000 EUR	
UKUPNO TOTAL	457.782	234.060	110,3	98,6	4.202.319	2.148.612	106,8
0 HRANA I ŽIVE ŽIVOTINJE FOOD AND LIVE ANIMALS	18.043	9.225	80,6	103,5	156.797	80.169	103,3
00 Žive životinje Live animals	40	20	71,4	15,5	750	383	83,2
01 Meso i mesne prerađevine Meat and meat preparations	3.860	1.974	85,1	81,8	35.825	18.317	79,6
02 Mlijeko, mliječne prerađevine i jaja Dairy products and birds' eggs	2.645	1.352	87,7	74,2	34.386	17.581	105,2
03 Ribe, vodozemci i njihove prerađevine Fish, crustaceans, molluscs, prepar. of	832	425	252,1	251,4	3.335	1.705	95,8
04 Žitarice i proizvodi od žitarica Cereals and cereal preparations	2.740	1.401	112,2	112,8	21.186	10.832	97,7
05 Voće i povrće Vegetables and fruit	5.970	3.052	57,6	142,9	43.507	22.245	138,1
06 Šećer, šećerne prerađevine i med Sugar, sugar preparations and honey	66	34	115,8	143,5	392	200	96,3
07 Kafa, čaj, kakao i začini Coffee, tea, cocoa, spices	1.068	546	180,4	127,8	7.131	3.646	102,3
08 Hrana za životinje Feeding stuff for animals	32	16	19,4	45,7	1.063	544	139,5
09 Ostali jestivi proizvodi Miscellaneous edible products	790	404	95,8	78,9	9.222	4.715	109,9
1 PIĆA I DUHAN BEVERAGES AND TOBACCO	3.433	1.755	74,9	76,7	39.882	20.391	115,8
11 Pića Beverages	2.072	1.059	61,7	88,9	25.413	12.993	113,2
12 Duhan i proizvodi od duhana Tobacco and tobacco manufactures	1.361	696	111,1	63,5	14.469	7.398	120,5
2 SIROVE MATERIJNE NEJESTIVE, OSIM GORIVA INEDIBLE RAW MATERIALS, EXCEPT FUEL	44.249	22.624	117,2	97,8	372.642	190.529	95,4
21 Sirove kože i sirovo krzno Hides, skins and furskins, raw	6.567	3.358	187,5	124,0	49.077	25.093	89,3
22 Uljano sjemenje i plodovi Oil seeds and oleaginous fruits	-	-	-	-	59	30	159,5
23 Sirovi i sintetički kaučuk Crude rubber	28	14	-	32,2	49	25	16,8
24 Drvo i pluta Cork and wood	21.620	11.054	106,1	124,3	155.039	79.270	118,0
25 Celuloza i papirni otpaci Pulp and waste paper	208	106	118,2	85,6	2.075	1.061	85,9
26 Sirova tekstilna vlakna i njihovi otpaci Crude textile fibres and their wastes	38	19	345,5	51,4	413	211	66,9
27 Prirodna đubriva i minerali osim goriva Crude fertilizers and minerals ex. fuels	3.196	1.634	116,4	105,1	20.804	10.637	112,0
28 Metalne rude i otpaci od metala Metalliferous ores and metal scrap	11.809	6.038	116,2	63,8	139.583	71.368	78,5
29 Sirovine biljne i životinjske, ostale Crude animal and vegetable materials	783	400	104,3	128,6	5.543	2.834	126,8
3 MINERALNA GORIVA, MAZIVA I SRODNI PROIZVODI MINERAL FUELS, LUBRICANTS AND SIMILAR PRODUCTS	32.188	16.457	95,4	116,3	385.955	197.336	166,2

**IZVOZ PO SEKTORIMA I ODSJECIMA SMTK - Rev. 4 (nastavak)**  
**EXPORTS BY SECTIONS AND DIVISIONS OF SITC Rev. 4 (continued)**

	IX 2013		IX 2013 VIII 2013	IX 2013 IX 2012	I-IX 2013		I-IX 2013 I-IX 2012
	.000 KM	.000 EUR			.000 KM	.000 EUR	
32 Ugalj, koks i briketi <i>Coal, coke and briquettes</i>	10.706	5.474	104,3	84,7	93.586	47.850	97,8
33 Nafta i derivati od nafte <i>Petroleum and petroleum products</i>	3.830	1.958	61,5	37,0	46.582	23.817	94,4
34 Prirodni i industrijski gas <i>Gas, natural and manufactured</i>	-	-	-	-	96	49	24,9
35 Električna energija <i>Electricity</i>	17.652	9.025	102,3	383,2	245.691	125.620	283,0
4 ULJA, MASTI I VOSKOVI ŽIVOTINJSKOG ILI BILJNOG PORIJEKLA <i>EDIBLE OIL, LARD AND WAX OF ANIMAL OR PLANT ORIGIN</i>	11	6	-	183,3	379	194	715,1
41 Životinjska ulja i masti <i>Animal oils and fats</i>	-	-	-	-	-	-	-
42 Biljna ulja i masti, sirova i rafinirana <i>Vegetable fats, oils, crude and refined</i>	11	6	-	183,3	377	193	897,6
43 Prerađena biljna i život. ulja i masnoće <i>Processed animal or vegetable fats and</i>	-	-	-	-	2	1	18,2
5 HEMIJSKI/KEMIJSKI PROIZVODI <i>CHEMICAL PRODUCTS</i>	36.702	18.765	109,7	91,8	291.199	148.888	104,3
51 Organske hemikalije/kemikalije <i>Organic chemicals</i>	2.029	1.037	157,7	-	17.195	8.792	135,7
52 Anorganske hemikalije/kemikalije <i>Inorganic chemicals</i>	15.765	8.061	111,3	98,5	140.079	71.621	97,6
53 Boje i štavila <i>Dyeing, tanning, colouring materials</i>	1.635	836	82,3	265,0	12.078	6.175	143,5
54 Medicinski i farmaceutski proizvodi <i>Medical and pharmaceutical products</i>	9.426	4.819	102,3	58,9	50.722	25.934	105,0
55 Toaletni proizvodi i proizvodi za čišćenje <i>Toilet, cleaning and perfume materials</i>	1.749	894	166,6	152,4	9.751	4.986	88,3
56 Vještačka đubriva <i>Processed fertilizers</i>	153	78	24,2	19,8	15.653	8.003	119,9
57 Plastične mase u primarnim oblicima <i>Plastics in primary forms</i>	519	265	90,9	137,3	6.395	3.270	180,1
58 Plastične mase, ne-primarni oblici <i>Plastics in non-primary forms</i>	3.545	1.813	131,7	90,5	25.330	12.951	92,3
59 Ostale hemikalije/kemikalije <i>Chemicals, n.e.s.</i>	1.881	962	101,5	199,7	13.996	7.156	125,7
6 INDUSTRIJSKI PROIZVODI, RAZVRSTANI UGLAVNOM PO VRSTI SIROVINA <i>INDUSTRIAL PRODUCTS, CLASSIFIED MOSTLY BY RAW MATERIAL</i>	119.989	61.349	106,2	85,7	1.210.607	618.974	94,8
61 Koža, krzno i proizvodi od kože i krzna <i>Leather, products of, dressed furskins</i>	3.930	2.009	125,8	74,6	41.119	21.024	78,8
62 Guma i gumeni proizvodi <i>Rubber manufactures, n.e.s.</i>	449	230	107,2	96,6	4.704	2.405	115,3
63 Proizvodi od drveta, osim namještaja <i>Wood manufactures (excl. furniture)</i>	5.391	2.756	116,2	102,2	47.448	24.260	109,4
64 Papir, ljepenka i ostali slični proizvodi <i>Paper, paperboard and articles thereof</i>	13.817	7.065	121,4	104,9	108.528	55.489	97,1
65 Predivo, tkanine i tekstilni proizvodi <i>Textile yarn, fabrics, made-up articles</i>	1.512	773	137,8	153,2	11.141	5.696	165,8
66 Proizvodi od nemetalnih minerala <i>Non-metallic mineral manufactures</i>	4.806	2.457	96,9	112,8	42.877	21.923	97,0
67 Željezo i čelik <i>Iron and steel</i>	25.298	12.935	84,2	63,6	325.817	166.588	89,4

**IZVOZ PO SEKTORIMA I ODSJECIMA SMTK - Rev. 4 (nastavak)**  
**EXPORTS BY SECTIONS AND DIVISIONS OF SITC Rev. 4 (continued)**

	IX 2013		IX 2013 VIII 2013	IX 2013 IX 2012	I-IX 2013		I-IX 2013 I-IX 2012
	.000 KM	.000 EUR			.000 KM	.000 EUR	
68 Obojeni metali <i>Non-ferrous metals</i>	37.974	19.416	112,7	83,1	396.926	202.945	91,6
69 Metalni proizvodi <i>Manufactures of metals</i>	26.812	13.709	113,5	106,8	232.047	118.644	106,8
7 MAŠINE/STROJEVI I TRANSPORTNA SREDSTVA <i>MACHINERY AND TRANSPORT EQUIPMENT</i>	76.995	39.367	116,3	110,2	648.874	331.764	110,6
71 Pogonske mašine i oprema <i>Power-generating enginery, equipment</i>	11.478	5.869	97,3	100,8	107.042	54.730	103,4
72 Mašine specijaliz. za određ. industrije <i>Machines special. for partic. industries</i>	3.400	1.738	99,8	43,3	44.479	22.742	95,0
73 Mašine za obradu metala <i>Metal working machinery</i>	2.402	1.228	134,2	205,7	19.823	10.135	93,4
74 Ostale industrijske mašine i dijelovi <i>Other industrial machinery and parts of</i>	21.849	11.171	130,2	129,6	171.561	87.718	107,6
75 Kanc. mašine i mašine za automat. obradu podataka <i>Office machines and automatic data processing machine s</i>	290	148	58,7	90,1	4.807	2.458	109,4
76 Telekomunikacijski aparati i aparati za snimanje zvuka <i>Telecommunications and sound recording apparatus</i>	234	120	190,2	174,6	2.231	1.141	98,1
77 Električne mašine, aparati i uređaji <i>Electrical machinery, appliances, parts</i>	15.200	7.772	118,2	99,5	122.637	62.703	107,0
78 Drumska vozila <i>Road vehicles</i>	21.903	11.199	116,1	131,1	174.551	89.247	131,6
79 Ostala transportna vozila <i>Other transport equipment</i>	239	122	251,6	161,5	1.743	891	101,7
8 RAZNI INDUSTRIJSKI PROIZVODI <i>MISCELLANEOUS INDUST. GOODS</i>	125.057	63.941	121,6	105,1	1.080.077	552.235	110,3
81 Montažne zgrade, sanitarni, rasvjetni i grijači uređaji <i>Fabricated buildings; sanitary, heating, lighting equipment</i>	4.912	2.511	113,9	96,0	36.218	18.518	95,0
82 Namještaj i njegovi dijelovi <i>Furniture and furnishings</i>	56.359	28.816	125,2	99,5	498.839	255.052	109,2
83 Torbe, tašne, neseseri i slični proizvodi <i>Travel goods, handbags and similar</i>	473	242	147,8	163,7	4.450	2.275	150,5
84 Odjeća <i>Clothing</i>	23.377	11.952	124,7	111,5	178.220	91.122	112,7
85 Obuća <i>Footwear</i>	22.370	11.438	125,5	104,5	199.187	101.843	114,8
87 Naučni i kontrolni instrumenti <i>Scientific and controlling instruments</i>	882	451	212,0	123,2	6.545	3.346	87,9
88 Fotografski i optički proizvodi, satovi <i>Photo and optical equipment; watches</i>	4	2	25,0	18,2	301	154	77,6
89 Ostali industrijski proizvodi <i>Miscellaneous manufactured articles</i>	16.680	8.528	103,0	120,6	156.317	79.924	110,6
9 Proizvodi, nerazvrstani po kategorijama <i>Products and transactions, unclassified</i>	1.115	570	90,9	157,3	15.907	8.133	317,0

**Izvor podataka: Uprava za indirektno/neizravno oporezivanje BiH posredovanjem Agencije za statistiku BiH.**  
*Source of data: Indirect Taxation Authority of BiH through the medium of Agency for statistics of BiH.*

**Prethodni podaci**  
*Previous data*

**UVOZ PO SEKTORIMA I ODSJECIMA SMTK - Rev. 4**  
**IMPORTS BY SECTIONS AND DIVISIONS OF SITC Rev. 4**

	IX 2013		IX 2013 VIII 2013	IX 2013 IX 2012	I-IX 2013		I-IX 2013 I-IX 2012
	.000 KM	.000 EUR			.000 KM	.000 EUR	
UKUPNO TOTAL	849.742	434.466	101,9	100,1	7.318.735	3.742.010	98,5
0 HRANA I ŽIVE ŽIVOTINJE FOOD AND LIVE ANIMALS	103.401	52.868	98,5	93,1	957.510	489.567	98,5
00 Žive životinje Live animals	3.609	1.845	87,4	66,2	44.512	22.759	86,5
01 Meso i mesne prerađevine Meat and meat preparations	17.034	8.709	95,0	131,1	127.715	65.300	110,4
02 Mlijeko, mliječne prerađevine i jaja Dairy products and birds' eggs	10.622	5.431	72,1	80,5	126.380	64.617	96,7
03 Ribe, vodozemci i njihove prerađevine Fish, crustaceans, molluscs, prepar. of	3.632	1.857	174,2	98,1	28.613	14.630	110,4
04 Žitarice i proizvodi od žitarica Cereals and cereal preparations	17.360	8.876	104,1	71,9	146.241	74.772	82,6
05 Voće i povrće Vegetables and fruit	10.754	5.498	106,8	91,3	137.358	70.230	110,6
06 Šećer, šećerne prerađevine i med Sugar, sugar preparations and honey	3.888	1.988	94,5	106,9	35.524	18.163	103,0
07 Kafa, čaj, kakao i začini Coffee, tea, cocoa, spices	15.434	7.891	114,7	95,2	121.504	62.124	92,0
08 Hrana za životinje Feeding stuff for animals	5.627	2.877	92,5	89,3	53.280	27.242	112,7
09 Ostali jestivi proizvodi Miscellaneous edible products	15.441	7.895	98,6	113,5	136.383	69.732	102,2
1 PIĆA I DUHAN BEVERAGES AND TOBACCO	21.309	10.895	70,6	85,0	225.060	115.071	96,6
11 Pića Beverages	16.518	8.446	67,6	93,5	163.703	83.700	97,7
12 Duhan i proizvodi od duhana Tobacco and tobacco manufactures	4.791	2.450	83,6	64,8	61.357	31.371	93,9
2 SIROVE MATERIJJE NEJESTIVE, OSIM GORIVA INEDIBLE RAW MATERIALS, EXCEPT FUEL	17.412	8.903	103,3	69,7	175.465	89.714	79,7
21 Sirove kože i sirovo krzno Hides, skins and furskins, raw	4.820	2.464	118,0	59,0	38.647	19.760	57,8
22 Uljano sjemenje i plodovi Oil seeds and oleaginous fruits	286	146	75,5	173,3	3.602	1.842	132,4
23 Sirovi i sintetički kaučuk Crude rubber	114	58	112,9	24,5	1.154	590	65,6
24 Drvo i pluta Cork and wood	1.262	645	105,2	104,7	13.049	6.672	120,7
25 Celuloza i papirni otpaci Pulp and waste paper	52	27	14,1	33,1	1.845	943	108,5
26 Sirova tekstilna vlakna i njihovi otpaci Crude textile fibres and their wastes	817	418	139,4	114,7	4.427	2.263	93,2
27 Prirodna đubriva i minerali osim goriva Crude fertilizers and minerals ex. fuels	2.198	1.124	138,9	121,8	14.882	7.609	96,2
28 Metalne rude i otpaci od metala Metalliferous ores and metal scrap	6.783	3.468	90,4	61,6	83.447	42.666	81,8
29 Sirovine biljne i životinjske, ostale Crude animal and vegetable materials	1.080	552	102,4	83,4	14.412	7.369	101,6
3 MINERALNA GORIVA, MAZIVA I SRODNI PROIZVODI MINERAL FUELS, LUBRICANTS AND SIMILAR PRODUCTS	133.283	68.147	91,4	95,2	1.223.991	625.817	91,0

**UVOZ PO SEKTORIMA I ODSJECIMA SMTK - Rev. 4 (nastavak)**  
**IMPORTS BY SECTIONS AND DIVISIONS OF SITC Rev. 4 (continued)**

	IX 2013		IX 2013 VIII 2013	IX 2013 IX 2012	I-IX 2013		I-IX 2013 I-IX 2012
	.000 KM	.000 EUR			.000 KM	.000 EUR	
32 Ugalj, koks i briketi <i>Coal, coke and briquettes</i>	21.247	10.863	79,4	54,0	244.575	125.049	84,0
33 Nafta i derivati od nafte <i>Petroleum and petroleum products</i>	88.430	45.214	84,8	105,9	735.862	376.240	98,8
34 Prirodni i industrijski gas <i>Gas, natural and manufactured</i>	7.981	4.081	79,0	49,3	161.212	82.426	68,3
35 Električna energija <i>Electricity</i>	15.625	7.989	335,0	-	82.342	42.101	113,1
4 ULJA, MASTI I VOSKOVI ŽIVOTINJSKOG ILI BILJNOG PORIJEKLA <i>EDIBLE OIL, LARD AND WAX OF ANIMAL OR PLANT ORIGIN</i>	6.183	3.161	100,3	70,9	51.653	26.410	84,7
41 Životinjska ulja i masti <i>Animal oils and fats</i>	290	148	126,6	115,1	2.051	1.049	104,9
42 Biljna ulja i masti, sirova i rafinirana <i>Vegetable fats, oils, crude and refined</i>	5.318	2.719	96,2	68,0	44.205	22.602	86,1
43 Prerađena biljna i život. ulja i masnoće <i>Processed animal or vegetable fats and</i>	575	294	142,3	89,6	5.397	2.759	70,3
5 HEMIJSKI/KEMIJSKI PROIZVODI <i>CHEMICAL PRODUCTS</i>	114.387	58.485	106,6	99,7	977.588	499.833	99,9
51 Organske hemikalije/kemikalije <i>Organic chemicals</i>	2.645	1.352	133,5	114,6	20.285	10.372	99,1
52 Anorganske hemikalije/kemikalije <i>Inorganic chemicals</i>	4.083	2.088	165,2	102,8	38.704	19.789	94,1
53 Boje i štavila <i>Dyeing, tanning, colouring materials</i>	8.813	4.506	95,2	98,8	79.965	40.885	91,6
54 Medicinski i farmaceutski proizvodi <i>Medical and pharmaceutical products</i>	26.186	13.389	116,4	102,4	229.861	117.526	105,1
55 Toaletni proizvodi i proizvodi za čišćenje <i>Toilet, cleaning and perfume materials</i>	22.944	11.731	96,0	100,4	197.173	100.813	99,8
56 Vještačka đubriva <i>Processed fertilizers</i>	1.372	701	40,5	122,7	24.402	12.477	104,8
57 Plastične mase u primarnim oblicima <i>Plastics in primary forms</i>	17.962	9.184	119,7	86,4	135.400	69.229	89,3
58 Plastične mase, ne-primarni oblici <i>Plastics in non-primary forms</i>	18.780	9.602	102,2	113,0	151.753	77.590	110,2
59 Ostale hemikalije/kemikalije <i>Chemicals, n.e.s.</i>	11.602	5.932	111,2	91,9	100.045	51.152	99,4
6 INDUSTRIJSKI PROIZVODI, RAZVRSTANI UGLAVNOM PO VRSTI SIROVINA <i>INDUSTRIAL PRODUCTS, CLASSIFIED MOSTLY BY RAW MATERIAL</i>	215.922	110.399	106,5	116,5	1.678.970	858.444	107,2
61 Koža, krzno i proizvodi od kože i krzna <i>Leather, products of, dressed furskins</i>	25.835	13.209	120,1	161,9	175.187	89.572	120,0
62 Guma i gumeni proizvodi <i>Rubber manufactures, n.e.s.</i>	12.774	6.531	106,6	92,1	73.305	37.480	92,6
63 Proizvodi od drveta, osim namještaja <i>Wood manufactures (excl. furniture)</i>	7.391	3.779	93,1	102,3	63.408	32.420	100,8
64 Papir, ljepenka i ostali slični proizvodi <i>Paper, paperboard and articles thereof</i>	17.608	9.003	104,2	107,5	153.927	78.702	99,7
65 Predivo, tkanine i tekstilni proizvodi <i>Textile yarn, fabrics, made-up articles</i>	37.816	19.335	108,4	125,4	289.921	148.234	122,0
66 Proizvodi od nemetalnih minerala <i>Non-metallic mineral manufactures</i>	26.034	13.311	99,3	108,4	193.812	99.095	98,6
67 Željezo i čelik <i>Iron and steel</i>	30.402	15.544	111,5	126,1	245.378	125.460	110,2

**UVOZ PO SEKTORIMA I ODSJECIMA SMTK - Rev. 4 (nastavak)**  
**IMPORTS BY SECTIONS AND DIVISIONS OF SITC Rev. 4 (continued)**

	IX 2013		IX 2013	IX 2013	I-IX 2013		I-IX 2013
	.000 KM	.000 EUR	VIII 2013	IX 2012	.000 KM	.000 EUR	I-IX 2012
68 Obojeni metali <i>Non-ferrous metals</i>	23.995	12.268	91,6	103,3	216.475	110.682	103,9
69 Metalni proizvodi <i>Manufactures of metals</i>	34.067	17.418	114,2	111,9	267.557	136.800	103,5
7 MAŠINE/STROJEVI I TRANSPORTNA SREDSTVA <i>MACHINERY AND TRANSPORT EQUIPMENT</i>	144.864	74.068	100,2	94,8	1.365.910	698.379	97,8
71 Pogonske mašine i oprema <i>Power-generating enginery, equipment</i>	3.889	1.988	68,2	117,5	47.319	24.194	83,9
72 Mašine specijaliz. za određ. industrije <i>Machines special. for partic. industries</i>	11.957	6.114	118,8	71,9	131.654	67.314	95,7
73 Mašine za obradu metala <i>Metal working machinery</i>	3.170	1.621	143,8	116,0	30.412	15.549	86,0
74 Ostale industrijske mašine i dijelovi <i>Other industrial machinery and parts of</i>	25.875	13.230	91,8	85,8	270.176	138.139	101,6
75 Kanc. mašine i mašine za automat. obradu podataka <i>Office machines and automatic data processing machines</i>	10.183	5.206	109,9	121,5	90.986	46.520	109,9
76 Telekomunikacijski aparati i aparati za snimanje zvuka <i>Telecommunications and sound recording apparatus</i>	14.816	7.575	93,7	96,6	141.079	72.133	97,9
77 Električne mašine, aparati i uređaji <i>Electrical machinery, appliances, parts</i>	30.875	15.786	107,6	98,3	248.062	126.832	103,1
78 Drumska vozila <i>Road vehicles</i>	43.769	22.379	100,9	98,5	400.041	204.538	102,3
79 Ostala transportna vozila <i>Other transport equipment</i>	330	169	26,7	65,6	6.181	3.160	14,7
8 RAZNI INDUSTRIJSKI PROIZVODI <i>MISCELLANEOUS INDUST. GOODS</i>	92.960	47.530	123,9	108,1	662.539	338.751	100,2
81 Montažne zgrade, sanitarni, rasvjetni i grijajući uređaji <i>Fabricated buildings; sanitary, heating, lighting equipment</i>	5.673	2.901	114,6	101,4	39.515	20.204	90,5
82 Namještaj i njegovi dijelovi <i>Furniture and furnishings</i>	8.725	4.461	94,2	93,2	77.193	39.468	90,8
83 Torbe, tašne, neseseri i slični proizvodi <i>Travel goods, handbags and similar</i>	1.376	704	91,8	117,9	11.589	5.925	92,5
84 Odjeća <i>Clothing</i>	24.797	12.679	143,2	115,3	143.870	73.560	101,5
85 Obuća <i>Footwear</i>	16.805	8.592	145,3	100,8	108.571	55.511	114,1
87 Naučni i kontrolni instrumenti <i>Scientific and controlling instruments</i>	7.604	3.888	132,2	86,3	70.494	36.043	102,5
88 Fotografski i optički proizvodi, satovi <i>Photo and optical equipment; watches</i>	1.261	645	97,4	101,1	12.316	6.297	93,8
89 Ostali industrijski proizvodi <i>Miscellaneous manufactured articles</i>	26.719	13.661	114,4	123,3	198.991	101.742	98,8
9 Proizvodi, nerazvrstani po kategorijama <i>Products and transactions, unclassified</i>	21	11	-	84,0	49	25	87,5

**Izvor podataka: Uprava za indirektno/neizravno oporezivanje BiH posredovanjem Agencije za statistiku BiH.**  
*Source of data: Indirect Taxation Authority of BiH through the medium of Agency for statistics of BiH.*

**Prethodni podaci**

*Previous data*



**IZVOZ F BiH PREMA MEĐUNARODNOJ KLASIFIKACIJI EKONOMSKE NAMJENE PROIZVODA (BEC) Rev. 4**  
**EXPORTS OF F B&H, ACCORDING TO CLASSIFICATION BY BROAD ECONOMIC CATEGORIES (BEC) Rev. 4**

	IX 2013		<u>IX 2013</u>	<u>IX 2013</u>	I-IX 2013		<u>I-IX 2013</u>
	.000 KM	.000 EUR	VIII 2013	IX 2012	.000 KM	.000 EUR	I-IX 2012
UKUPNO TOTAL	457.782	234.060	110,3	98,6	4.202.319	2.148.612	106,8
1. Hrana i pića <i>Food and beverages</i>	20.085	10.269	78,5	102,1	181.498	92.798	104,8
2. Industrijski materijali <i>Industrial supplies</i>	236.419	120.879	110,3	89,6	2.246.151	1.148.439	98,1
3. Goriva i maziva <i>Fuels and lubricants</i>	32.228	16.478	102,7	156,9	363.876	186.047	177,7
4. Kapitalni proizvodi (osim transportnih sredstava), dijelovi i pribor <i>Capital goods (exc. transport equipment), parts and accessories</i>	40.188	20.548	119,2	108,4	343.562	175.660	107,7
5. Transportna sredstva i njihovi dijelovi i pribor <i>Transport equipment, parts and accessories thereof</i>	34.027	17.398	116,7	126,3	276.522	141.383	122,3
6. Proizvodi za široku potrošnju <i>Consumer goods</i>	91.574	46.821	118,1	96,6	749.128	383.023	109,9
7. Proizvodi, drugdje nspomenuti <i>Goods, n.e.c.</i>	3.261	1.667	93,3	229,6	41.582	21.261	101,2

**UVOZ F BiH PREMA MEĐUNARODNOJ KLASIFIKACIJI EKONOMSKE NAMJENE PROIZVODA (BEC) Rev. 4**  
**IMPORTS OF F B&H, ACCORDING TO CLASSIFICATION BY BROAD ECONOMIC CATEGORIES (BEC) Rev. 4**

	IX 2013		<u>IX 2013</u>	<u>IX 2013</u>	I-IX 2013		<u>I-IX 2013</u>
	.000 KM	.000 EUR	VIII 2013	IX 2012	.000 KM	.000 EUR	I-IX 2012
UKUPNO TOTAL	849.742	434.466	101,9	100,1	7.318.735	3.742.010	98,5
1. Hrana i pića <i>Food and beverages</i>	119.403	61.050	92,7	91,4	1.109.654	567.357	96,9
2. Industrijski materijali <i>Industrial supplies</i>	283.795	145.102	106,1	105,9	2.388.333	1.221.135	101,6
3. Goriva i maziva <i>Fuels and lubricants</i>	129.210	66.064	90,3	94,1	1.189.658	608.262	91,3
4. Kapitalni proizvodi (osim transportnih sredstava), dijelovi i pribor <i>Capital goods (exc. transport equipment), parts and accessories</i>	94.054	48.089	100,5	92,6	917.878	469.304	99,3
5. Transportna sredstva i njihovi dijelovi i pribor <i>Transport equipment, parts and accessories thereof</i>	57.151	29.221	102,9	96,5	475.236	242.984	93,9
6. Proizvodi za široku potrošnju <i>Consumer goods</i>	163.310	83.499	113,0	107,3	1.233.486	630.671	102,4
7. Proizvodi, drugdje nspomenuti <i>Goods, n.e.c.</i>	2.819	1.441	577,7	-	4.490	2.296	608,4

**Izvor podataka: Uprava za indirektno/neizravno oporezivanje BiH posredovanjem Agencije za statistiku BiH.**  
*Source of data: Indirect Taxation Authority of BiH through the medium of Agency for statistics of BiH.*

**Prethodni podaci**  
*Previous data*

**IZVOZ NAJZNAČAJNIJIH PROIZVODA - VRIJEDNOST I STRUKTURA**  
**EXPORTS OF TOP GOODS - VALUE AND STRUCTURE**

Tarifni broj <i>Tariff code</i>	Roba <i>Goods</i>	I-IX 2013		%
		.000 KM	.000 EUR	
UKUPAN IZVOZ / <i>TOTAL EXPORTS</i>		4.202.319	2.148.611	100,0
od toga / <i>of which</i>				
9401908000	Ostali dijelovi sjedišta <i>Parts of seats, others</i>	333.262	170.394	7,9
7601208000	Legure aluminijuma, u sirovim oblicima, ostale <i>Unwrought aluminium</i>	307.000	156.967	7,3
2716000000	Električna energija <i>Electrical energy</i>	245.691	125.620	5,8
7214200000	Šipke od gvožđa, sa udubljenjima i slično <i>Bars of iron with some deformations</i>	104.033	53.191	2,5
6403911800	Ostala ženska obuća <i>Women,s footwear</i>	88.538	45.269	2,1
8409990000	Dijelovi za ostale motore <i>Parts suitable, use in engines</i>	83.481	42.683	2,0
2704001900	Koks i polukoks od kamenog uglja, ostali osim za proizvodnju elektroda <i>Coke and semi coke of coal, except for the manufacturing electrodes</i>	79.509	40.652	1,9
7604299000	Ostali profili od legura aluminijuma <i>Solid profiles, of aluminium alloys, n.e.s.</i>	78.276	40.022	1,9
2836200000	Dinatrijum-karbonat <i>Disodium carbonate</i>	74.621	38.153	1,8
7207111400	Poluproizvodi od gvožđa, do 0,25% ugljenika <i>Semi-finished, of iron or non alloy steel,with&lt;0,25% carbon</i>	62.646	32.030	1,5
7213914900	Toplo valjana žica od željeza ili nelegiranog čelika, presjeka ispod 14 mm <i>Bars and rods, hot-rolled, of iron or non-alloy steel, &lt; 14 mm in diameter</i>	60.584	30.976	1,4
7204499000	Ostali otpaci od željeza ili čelika <i>Iron or steel cuttings</i>	60.283	30.822	1,4
4804211000	Kraft papir za vreće, nepremazani, nebijeljeni <i>Unbleached sack kraft paper, uncoated</i>	57.110	29.200	1,4
8708309100	Kočnice i servo-kočnice, i njihovi dijelovi, za motorna vozila <i>Parts for disc brakes, for motor cars and other motor vehicles</i>	56.345	28.809	1,3
7308909800	Ostale željezne ili čelične konstrukcije (osim montažnih zgrada) i dijelovi <i>Structures and parts of structures of iron or steel, n.e.s.</i>	47.907	24.494	1,1
9401610000	Tapecirana sjedišta <i>Upholstered seats</i>	46.382	23.715	1,1
2804690000	Silicijum ostali <i>Silica, other</i>	44.431	22.717	1,1
7213914100	Toplo valjana žica od željeza ili nelegiranog čelika, sa max 0,06 % ugljika <i>Bars and rods, hot-rolled, of iron or non-alloy steel, &lt;= 0,06% of carbon</i>	43.394	22.187	1,0
8482990000	Ostali dijelovi za kotrljajuće ležaje <i>Parts of ball or roller bearings (excl. balls, needles and rollers), n.e.s.</i>	37.893	19.374	0,9
4407109800	Ostalo crnogorično drvo <i>Coniferous</i>	37.281	19.061	0,9
Izvoz svih ostalih roba / <i>Exports of all other goods</i>		2.253.651	1.152.273	53,6

Izvor podataka: Uprava za indirektno/neizravno oporezivanje BiH posredovanjem Agencije za statistiku BiH.  
*Source of data: Indirect Taxation Authority of BiH through the medium of Agency for statistics of BiH.*

Prethodni podaci  
*Previous data*



**UVOZ NAJZNAČAJNIJIH PROIZVODA - VRIJEDNOST I STRUKTURA**  
**IMPORTS OF TOP GOODS - VALUE AND STRUCTURE**

Tarifni broj <i>Tariff code</i>	Roba <i>Goods</i>	I-IX 2013		%
		.000 KM	.000 EUR	
UKUPAN UVOZ / <i>TOTAL IMPORTS</i>		7.318.735	3.742.010	100,0
od toga / <i>of which</i>				
2710194300	Diesel gorivo <i>Diesel fuel</i>	485.297	248.128	6,6
2701121000	Bitumenozni kameni ugljen za koksovanje <i>Bituminous hard coal for coking</i>	214.292	109.566	2,9
2710124500	Benzin 95-98 oktana <i>Petrol 95-98 octane</i>	134.576	68.808	1,8
3004900010	Gotovi lijekovi za prodaju na malo, ostali <i>Other medicaments in forms or packings for retail sale</i>	130.780	66.867	1,8
2711210000	Prirodni gas u gasovitom stanju <i>Natural gas in gaseous state</i>	117.935	60.299	1,6
2716000000	Električna energija <i>Electrical energy</i>	82.342	42.101	1,1
2818200000	Aluminijum-oksidi, osim vještačkog korunda <i>Aluminium oxide</i>	81.642	41.743	1,1
7601100000	Aluminijum, nelegirani <i>Aluminium, unalloyed</i>	80.681	41.252	1,1
4205009000	Ostali proizvodi od kože ili umjetne kože <i>Articles of leather or composition leather, other</i>	70.128	35.856	1,0
8703321930	Automobili sa diesel motorom, novi <i>Cars with diesel engine, new</i>	66.540	34.021	0,9
3402209000	Preparati za pranje i za čišćenje <i>Washing and cleaning preparations</i>	55.225	28.236	0,8
2402209000	Cigarete, ostale <i>Cigarettes</i>	54.010	27.615	0,7
5903209000	Tekstilni materijali prekriveni ili laminirani sa poliuretanom <i>Textile fabrics covered or laminated with polyurethane</i>	48.152	24.620	0,7
2203000100	Pivo od slada, u bocama <i>Beer made from malt, in bottles</i>	47.047	24.055	0,6
8708309100	Kočnice i servo-kočnice, i njihovi dijelovi, za motorna vozila <i>Parts for disc brakes, for motor cars and other motor vehicles</i>	44.879	22.946	0,6
8703329000	Automobili, korišteni, sa diesel motorom od 1500 do 2500 cm <sup>3</sup> <i>Cars with diesel engine, 1500-2500 cm<sup>3</sup>, used</i>	44.352	22.677	0,6
1001990000	Pšenica, ostala osim tvrde (durum) i sjemenske <i>Wheat and meslin (excl. seed for sowing, and durum wheat)</i>	42.977	21.974	0,6
8517120000	Mobiteli <i>Telephones for cellular networks "mobile telephones"</i>	42.811	21.889	0,6
0901110000	Kafa, nepržena sa kofeinom <i>Coffee (excl. roasted and decaffeinated)</i>	41.180	21.055	0,6
8414900020	Dijelovi zračnih i vakuum pumpi, kompresora, ventilatora i sl. <i>Parts of: air or vacuum pumps, compressors and fans, n.e.s.</i>	39.790	20.344	0,5
Uvoz svih ostalih roba / <i>Imports of all other goods</i>		5.394.099	2.757.959	73,7

**Izvor podataka: Uprava za indirektno/neizravno oporezivanje BiH posredovanjem Agencije za statistiku BiH.**

*Source of data: Indirect Taxation Authority of BiH through the medium of Agency for statistics of BiH.*

**Prethodni podaci**

*Previous data*

**TOP 10 ZEMALJA U IZVOZU I UVOZU**  
**TOP 10 EXPORTS & IMPORTS COUNTRIES**

I-IX 2013	'000 KM	'000 EUR	Struktura u % Structure in %
UKUPAN IZVOZ TOTAL EXPORTS	4.202.319	2.148.612	100,0
Njemačka <i>Germany</i>	786.155	401.955	18,7
Hrvatska <i>Croatia</i>	648.261	331.451	15,4
Italija <i>Italy</i>	443.794	226.908	10,6
Austrija <i>Austria</i>	336.641	172.122	8,0
Slovenija <i>Slovenia</i>	325.526	166.439	7,7
Srbija <i>Serbia</i>	231.400	118.313	5,5
Crna Gora <i>Montenegro</i>	113.322	57.941	2,7
Turska <i>Turkey</i>	90.138	46.087	2,1
Češka <i>Czech Republic</i>	88.323	45.159	2,1
Kosovo <i>Kosovo</i>	78.957	40.370	1,9
OSTALE ZEMLJE OTHER COUNTRIES	1.059.802	541.868	25,2

I-IX 2013	'000 KM	'000 EUR	Struktura u % Structure in %
UKUPAN UVOZ TOTAL IMPORTS	7.318.735	3.742.010	100,0
Hrvatska <i>Croatia</i>	1.313.446	671.554	17,9
Njemačka <i>Germany</i>	923.626	472.242	12,6
Italija <i>Italy</i>	740.670	378.699	10,1
Srbija <i>Serbia</i>	458.010	234.177	6,3
Kina <i>China</i>	448.256	229.190	6,1
Slovenija <i>Slovenia</i>	420.305	214.899	5,7
Austrija <i>Austria</i>	284.683	145.556	3,9
Turska <i>Turkey</i>	278.542	142.416	3,8
Poljska <i>Poland</i>	261.414	133.659	3,6
SAD <i>United States</i>	246.786	126.180	3,4
OSTALE ZEMLJE OTHER COUNTRIES	1.942.997	993.439	26,5

**Izvor podataka: Uprava za indirektno/neizravno oporezivanje BiH posredovanjem Agencije za statistiku BiH.**  
*Source of data: Indirect Taxation Authority of BiH through the medium of Agency for statistics of BiH.*

**Prethodni podaci**  
*Previous data*

**IZVOZ FEDERACIJE BOSNE I HERCEGOVINE PO ZEMLJAMA PREMA GEOGRAFSKIM ZONAMA**  
**EXPORTS OF FEDERATION OF BOSNIA AND HERZEGOVINA BY COUNTRIES BY GEOGRAPHIC ZONES**

	IX 2013		IX 2013	IX 2013	I-IX 2013		I-IX 2013
	.000 KM	.000 EUR	VIII 2013	IX 2012	.000 KM	.000 EUR	I-IX 2012
UKUPNO TOTAL	457.782	234.060	110,3	98,6	4.202.319	2.148.612	106,8
ZEMLJE EU EU COUNTRIES	355.057	181.538	115,2	101,5	3.221.183	1.646.965	108,6
Austrija <i>Austria</i>	39.107	19.995	106,5	105,7	336.641	172.122	104,3
Belgija <i>Belgium</i>	1.984	1.014	144,0	105,1	16.687	8.532	93,4
Bugarska <i>Bulgaria</i>	2.222	1.136	96,3	145,8	35.297	18.047	222,8
Češka <i>Czech Republic</i>	12.947	6.620	154,2	288,2	88.323	45.159	245,3
Kipar <i>Cyprus</i>	9	5	100,0	0,5	6.960	3.559	350,3
Danska <i>Denmark</i>	329	168	68,8	85,7	2.940	1.503	151,7
Estonija <i>Estonia</i>	19	10	100,0	135,7	411	210	291,5
Finska <i>Finland</i>	23	12	-	15,3	177	90	12,4
Francuska <i>France</i>	4.076	2.084	105,9	77,9	43.014	21.993	105,8
Grčka <i>Greece</i>	424	217	36,5	9,9	15.602	7.977	167,4
Hrvatska <i>Croatia</i>	57.413	29.355	98,3	89,0	648.261	331.451	111,6
Irska <i>Ireland</i>	-	-	-	-	9	5	1,8
Italija <i>Italy</i>	58.561	29.942	172,3	107,6	443.794	226.908	106,6
Latvija (Letonija) <i>Latvia</i>	88	45	55,0	110,0	685	350	72,6
Litvanija <i>Lithuania</i>	-	-	-	-	334	171	81,1
Luksemburg <i>Luxembourg</i>	4.922	2.517	104,7	117,5	35.746	18.277	104,3
Mađarska <i>Hungary</i>	5.406	2.764	99,9	114,0	64.638	33.049	115,5
Malta <i>Malta</i>	372	190	-	18,9	1.415	723	40,0
Nizozemska (Holandija) <i>Netherlands</i>	6.477	3.312	110,2	92,4	58.013	29.662	73,4
Njemačka <i>Germany</i>	92.908	47.503	108,4	105,7	786.155	401.955	102,8
Poljska <i>Poland</i>	3.608	1.845	114,1	72,4	37.220	19.030	104,8
Portugal <i>Portugal</i>	177	90	99,4	60,4	5.650	2.889	107,4
Rumunija <i>Romania</i>	6.241	3.191	77,5	144,6	74.262	37.970	90,5

**IZVOZ FEDERACIJE BOSNE I HERCEGOVINE PO ZEMLJAMA PREMA GEOGRAFSKIM ZONAMA (nastavak)**  
**EXPORTS OF FEDERATION OF BOSNIA AND HERZEGOVINA BY COUNTRIES BY GEOGRAPHIC ZONES (continued)**

	IX 2013		IX 2013 VIII 2013	IX 2013 IX 2012	I-IX 2013		I-IX 2013 I-IX 2012
	.000 KM	.000 EUR			.000 KM	.000 EUR	
Slovačka <i>Slovakia</i>	2.487	1.272	73,2	136,8	61.192	31.287	242,3
Slovenija <i>Slovenia</i>	38.029	19.444	115,8	92,0	325.526	166.439	99,1
Španija <i>Spain</i>	9.711	4.965	190,6	95,1	66.836	34.173	105,4
Švedska <i>Sweden</i>	5.661	2.894	101,8	145,5	44.529	22.767	141,6
Velika Britanija <i>United Kingdom</i>	1.856	949	130,2	157,8	20.866	10.669	209,2
ZEMLJE EFTE <i>EFTA COUNTRIES</i>	6.329	3.236	149,5	132,9	52.732	26.961	105,1
Island <i>Iceland</i>	-	-	-	-	3	2	10,7
Lihtenštajn <i>Liechtenstein</i>	-	-	-	-	3	2	2,4
Norveška <i>Norway</i>	1.382	707	199,4	165,7	9.244	4.726	108,5
Švicarska <i>Switzerland</i>	4.947	2.529	139,7	126,5	43.482	22.232	104,8
OSTALE EVROPSKE ZEMLJE <i>OTHER EUROPEAN COUNTRIES</i>	72.314	36.974	92,0	85,0	628.917	321.560	95,5
Albanija <i>Albania</i>	2.197	1.123	34,9	118,2	27.151	13.882	147,3
Crna Gora <i>Montenegro</i>	10.152	5.191	78,3	98,4	113.322	57.941	123,4
Kosovo <i>Kosovo</i>	9.566	4.891	88,6	95,3	78.957	40.370	99,4
Makedonija BJR <i>Macedonia FYR</i>	3.584	1.832	109,3	70,3	37.849	19.352	73,6
Rusija <i>Russian Federation</i>	7.003	3.581	98,4	55,7	39.949	20.426	114,2
Srbija <i>Serbia</i>	30.904	15.801	107,1	126,4	231.400	118.313	94,2
Turska <i>Turkey</i>	6.887	3.521	97,5	46,6	90.138	46.087	72,2
Ostale zemlje <i>Other countries</i>	2.021	1.033	89,9	34,0	10.151	5.190	83,5
AFRIKA <i>AFRICA</i>	4.219	2.157	114,0	92,9	69.144	35.353	119,5
ZEMLJE SJEVERNE AFRIKE <i>NORTH AFRICA</i>	3.747	1.916	110,4	91,0	66.957	34.235	120,3
OSTALE AFRIČKE ZEMLJE <i>OTHER AFRICAN COUNTRIES</i>	472	241	153,7	112,4	2.187	1.118	98,4
AMERIKA <i>AMERICA</i>	1.794	917	153,7	170,9	12.375	6.327	69,6

**IZVOZ FEDERACIJE BOSNE I HERCEGOVINE PO ZEMLJAMA PREMA GEOGRAFSKIM ZONAMA (nastavak)**  
**EXPORTS OF FEDERATION OF BOSNIA AND HERZEGOVINA BY COUNTRIES BY GEOGRAPHIC ZONES (continued)**

	IX 2013		IX 2013 VIII 2013	IX 2013 IX 2012	I-IX 2013		I-IX 2013 I-IX 2012
	.000 KM	.000 EUR			.000 KM	.000 EUR	
ZEMLJE SJEVERNE AMERIKE NORTH AMERICA	1.515	775	191,3	172,6	10.120	5.174	83,5
Kanada Canada	61	31	-	105,2	293	150	7,0
SAD USA	1.454	743	184,3	177,3	9.827	5.024	124,0
Ostale zemlje Other countries	-	-	-	-	-	-	-
ZEMLJE CENT. AMERIKE I KARIBA CENTR. AMERICA AND CARIBBEAN	163	83	91,1	127,3	1.221	624	24,1
ZEMLJE JUŽNE AMERIKE SOUTH AMERICA	116	59	59,2	263,6	1.034	529	175,6
AZIJA ASIA	3.651	1.867	89,7	46,3	86.192	44.069	96,9
ZEMLJE BLISKOG I SREDNJEG ISTOKA NEAR AND MIDDLE EASTERN COUNTRIES	2.416	1.235	79,3	85,4	58.477	29.899	131,2
OSTALE ZEMLJE AZIJE OTHER ASIAN COUNTRIES	1.235	631	120,7	24,4	27.715	14.170	62,5
Indija India	336	172	646,2	11,0	1.364	697	8,1
Japan Japan	-	-	-	-	205	105	88,0
Kina China	389	199	88,8	79,4	4.403	2.251	133,8
Malezija Malaysia	-	-	-	-	5	3	1,8
Ostale zemlje Other countries	510	261	97,0	34,9	21.738	11.114	91,7
ZEM. OKEANIJE I POLAR. REGIONA OCEANIA AND POLAR REGIONS	12	6	150,0	17,6	565	289	78,9
AUSTRALIJA I NOVI ZELAND AUSTRALIA AND NEW ZEALAND	12	6	150,0	17,6	533	273	74,4
Australija Australia	12	6	150,0	17,6	533	273	75,1
Novi Zeland New Zealand	-	-	-	-	-	-	-
Ostale zemlje Other countries	-	-	-	-	-	-	-
OSTALE ZEMLJE OKEANIJE I POLARNOG REGIONA OTHER COUNTRIES OF OCEANIA AND POLAR REGION	-	-	-	-	32	16	-
Neraspoređeno Unclassified	14.406	7.366	95,6	129,9	131.211	67.087	138,0

**Izvor podataka: Uprava za indirektno/neizravno oporezivanje BiH posredovanjem Agencije za statistiku BiH.**  
*Source of data: Indirect Taxation Authority of BiH through the medium of Agency for statistics of BiH.*

**Prethodni podaci**  
*Previous data*

**UVOZ FEDERACIJE BOSNE I HERCEGOVINE PO ZEMLJAMA PREMA GEOGRAFSKIM ZONAMA**  
**IMPORTS OF FEDERATION OF BOSNIA AND HERZEGOVINA BY COUNTRIES BY GEOGRAPHIC ZONES**

	IX 2013		IX 2013 VIII 2013	IX 2013 IX 2012	I-IX 2013		I-IX 2013 I-IX 2012
	.000 KM	.000 EUR			.000 KM	.000 EUR	
UKUPNO TOTAL	849.742	434.466	101,9	100,1	7.318.735	3.742.010	98,5
ZEMLJE EU EU COUNTRIES	598.215	305.862	103,2	100,1	5.125.815	2.620.788	98,0
Austrija <i>Austria</i>	30.141	15.411	89,9	110,1	284.683	145.556	108,9
Belgija <i>Belgium</i>	6.784	3.469	143,9	117,8	55.296	28.272	108,0
Bugarska <i>Bulgaria</i>	3.225	1.649	130,4	76,7	22.748	11.631	94,5
Češka <i>Czech Republic</i>	18.152	9.281	115,0	113,7	131.079	67.020	84,8
Kipar <i>Cyprus</i>	68	35	-	340,0	324	166	84,8
Danska <i>Denmark</i>	1.833	937	77,7	96,0	15.812	8.085	122,1
Estonija <i>Estonia</i>	384	196	132,4	132,4	3.121	1.596	141,2
Finska <i>Finland</i>	533	273	30,8	40,4	7.911	4.045	93,0
Francuska <i>France</i>	16.408	8.389	114,0	90,8	148.218	75.783	90,5
Grčka <i>Greece</i>	9.904	5.064	97,9	74,8	108.728	55.592	86,8
Hrvatska <i>Croatia</i>	142.363	72.789	85,0	94,0	1.313.446	671.554	93,4
Irska <i>Ireland</i>	2.689	1.375	96,9	105,9	28.958	14.806	93,8
Italija <i>Italy</i>	88.552	45.276	123,3	101,6	740.670	378.699	100,9
Latvija (Letonija) <i>Latvia</i>	180	92	-	193,5	709	363	82,3
Litvanija <i>Lithuania</i>	491	251	186,0	230,5	2.221	1.136	224,6
Luksemburg <i>Luxembourg</i>	430	220	108,9	142,9	3.666	1.874	70,4
Mađarska <i>Hungary</i>	32.253	16.491	133,2	128,1	221.813	113.411	116,7
Malta <i>Malta</i>	60	31	222,2	250,0	367	188	195,2
Nizozemska (Holandija) <i>Netherlands</i>	8.983	4.593	100,3	96,6	81.691	41.768	97,2
Njemačka <i>Germany</i>	114.950	58.773	105,0	110,5	923.626	472.242	97,9
Poljska <i>Poland</i>	28.442	14.542	105,5	75,5	261.414	133.659	98,4
Portugal <i>Portugal</i>	1.644	841	138,6	135,9	9.789	5.005	138,9
Rumunija <i>Romania</i>	13.144	6.720	119,9	136,1	87.703	44.842	119,8

**UVOZ FEDERACIJE BOSNE I HERCEGOVINE PO ZEMLJAMA PREMA GEOGRAFSKIM ZONAMA (nastavak)**  
**IMPORTS OF FEDERATION OF BOSNIA AND HERZEGOVINA BY COUNTRIES BY GEOGRAPHIC ZONES (continued)**

	IX 2013		IX 2013 VIII 2013	IX 2013 IX 2012	I-IX 2013		I-IX 2013 I-IX 2012
	.000 KM	.000 EUR			.000 KM	.000 EUR	
Slovačka <i>Slovakia</i>	5.783	2.957	77,3	94,7	57.065	29.177	113,9
Slovenija <i>Slovenia</i>	46.755	23.905	108,8	88,7	420.305	214.899	94,6
Španija <i>Spain</i>	9.908	5.066	129,4	94,5	82.107	41.981	79,4
Švedska <i>Sweden</i>	5.355	2.738	159,0	158,8	41.671	21.306	127,0
Velika Britanija <i>United Kingdom</i>	8.801	4.500	103,9	114,5	70.674	36.135	127,6
ZEMLJE EFTE <i>EFTA COUNTRIES</i>	5.161	2.639	113,3	90,9	53.329	27.267	108,5
Island <i>Iceland</i>	40	20	88,9	166,7	395	202	148,5
Lihtenštajn <i>Liechtenstein</i>	7	4	116,7	18,9	206	105	214,6
Norveška <i>Norway</i>	289	148	194,0	466,1	2.277	1.164	173,0
Švicarska <i>Switzerland</i>	4.825	2.467	110,7	86,9	50.451	25.795	106,3
OSTALE EVROPSKE ZEMLJE <i>OTHER EUROPEAN COUNTRIES</i>	115.476	59.042	91,9	96,4	1.063.452	543.734	100,2
Albanija <i>Albania</i>	295	151	41,5	46,3	2.887	1.476	114,1
Crna Gora <i>Montenegro</i>	751	384	185,0	31,2	4.628	2.366	19,2
Kosovo <i>Kosovo</i>	308	157	67,7	77,4	3.951	2.020	155,9
Makedonija BJR <i>Macedonia FYR</i>	7.578	3.875	96,5	83,5	66.111	33.802	102,1
Rusija <i>Russian Federation</i>	13.344	6.823	72,4	63,9	225.682	115.389	85,4
Srbija <i>Serbia</i>	55.848	28.555	85,0	112,1	458.010	234.177	106,6
Turska <i>Turkey</i>	34.432	17.605	112,8	101,1	278.542	142.416	109,6
Ostale zemlje <i>Other countries</i>	2.920	1.493	181,9	112,7	23.641	12.087	119,9
AFRIKA <i>AFRICA</i>	3.352	1.714	98,3	164,2	28.009	14.321	167,8
ZEMLJE SJEVERNE AFRIKE <i>NORTH AFRICA</i>	2.453	1.254	93,1	195,9	21.469	10.977	225,9
OSTALE AFRIČKE ZEMLJE <i>OTHER AFRICAN COUNTRIES</i>	899	460	116,0	113,8	6.540	3.344	91,0
AMERIKA <i>AMERICA</i>	42.018	21.483	96,0	89,7	368.633	188.479	90,1

**UVOZ FEDERACIJE BOSNE I HERCEGOVINE PO ZEMLJAMA PREMA GEOGRAFSKIM ZONAMA (nastavak)**  
**IMPORTS OF FEDERATION OF BOSNIA AND HERZEGOVINA BY COUNTRIES BY GEOGRAPHIC ZONES (continued)**

	IX 2013		IX 2013	IX 2013	I-IX 2013		I-IX 2013
	.000 KM	.000 EUR	VIII 2013	IX 2012	.000 KM	.000 EUR	I-IX 2012
ZEMLJE SJEVERNE AMERIKE NORTH AMERICA	32.422	16.577	106,0	102,2	251.787	128.737	92,0
Kanada Canada	459	235	119,2	95,8	4.961	2.537	108,8
SAD USA	31.963	16.342	105,9	102,3	246.786	126.180	91,7
Ostale zemlje Other countries	-	-	-	-	40	20	-
ZEMLJE CENT. AMERIKE I KARIBA CENTR. AMERICA AND CARIBBEAN	813	416	77,4	41,1	12.662	6.474	81,7
ZEMLJE JUŽNE AMERIKE SOUTH AMERICA	8.783	4.491	72,4	66,9	104.184	53.268	86,8
AZIJA ASIA	81.282	41.559	107,9	106,3	669.340	342.228	101,9
ZEMLJE BLISKOG I SREDNJEG ISTOKA NEAR AND MIDDLE EASTERN COUNTRIES	1.624	830	107,1	71,7	13.757	7.034	76,6
OSTALE ZEMLJE AZIJE OTHER ASIAN COUNTRIES	79.658	40.728	107,9	107,4	655.583	335.194	102,6
Indija India	5.610	2.868	122,0	142,1	40.624	20.771	103,8
Japan Japan	3.918	2.003	77,3	101,5	36.458	18.641	83,7
Kina China	53.940	27.579	107,3	110,5	448.256	229.190	103,2
Malezija Malaysia	766	392	109,9	108,2	8.234	4.210	98,7
Ostale zemlje Other countries	15.424	7.886	116,8	91,7	122.011	62.383	107,6
ZEM. OKEANIJE I POLAR. REGIONA OCEANIA AND POLAR REGIONS	2.803	1.433	352,6	507,8	8.717	4.457	115,4
AUSTRALIJA I NOVI ZELAND AUSTRALIA AND NEW ZEALAND	2.800	1.432	352,6	643,7	8.626	4.410	116,5
Australija Australia	2.798	1.431	355,5	652,2	7.182	3.672	100,7
Novi Zeland New Zealand	2	1	28,6	33,3	1.443	738	528,6
Ostale zemlje Other countries	-	-	-	-	1	1	100,0
OSTALE ZEMLJE OKEANIJE I POLARNOG REGIONA OTHER COUNTRIES OF OCEANIA AND POLAR REGION	3	2	300,0	2,6	91	47	61,5
Neraspoređeno Unclassified	1.435	734	-	-	1.440	736	-

**Izvor podataka: Uprava za indirektno/neizravno oporezivanje BiH posredovanjem Agencije za statistiku BiH.**  
*Source of data: Indirect Taxation Authority of BiH through the medium of Agency for statistics of BiH.*

**Prethodni podaci**  
*Previous data*



**IZVOZ I UVOZ PO STATISTIČKIM PROCEDURAMA**  
**EXPORTS & IMPORTS ACCORDING TO STATISTICAL PROCEDURES**

	I-IX 2013	
	.000 KM	Struktura u % Structure in %
UKUPAN IZVOZ TOTAL EXPORTS	4.202.319	100,0
1 Redovan izvoz Normal exports	2.495.038	59,4
2 Izvoz nakon unutrašnje obrade Exports after inward processing	1.701.594	40,5
3 Izvoz na vanjsku obradu Exports for outward processing	5.686	0,1
UKUPAN UVOZ TOTAL IMPORTS	7.318.735	100,0
1 Redovan uvoz Normal imports	6.259.419	85,5
2 Uvoz na unutrašnju obradu Imports for inward processing	1.054.080	14,4
3 Uvoz nakon vanjske obrade Imports after outward processing	5.236	0,1

	I-IX 2013	
	.000 EUR	Struktura u % Structure in %
UKUPAN IZVOZ TOTAL EXPORTS	2.148.612	100,0
1 Redovan izvoz Normal exports	1.275.693	59,4
2 Izvoz nakon unutrašnje obrade Exports after inward processing	870.011	40,5
3 Izvoz na vanjsku obradu Exports for outward processing	2.907	0,1
UKUPAN UVOZ TOTAL IMPORTS	3.742.010	100,0
1 Redovan uvoz Normal imports	3.200.390	85,5
3 Uvoz na unutrašnju obradu Imports for inward processing	538.943	14,4
5 Uvoz nakon vanjske obrade Imports after outward processing	2.677	0,1

Izvor podataka: Uprava za indirektno/neizravno oporezivanje BiH posredovanjem Agencije za statistiku BiH.  
 Source of data: Indirect Taxation Authority of BiH through the medium of Agency for statistics of BiH.

Prethodni podaci  
 Previous data

UNUTRAŠNJA/UNUTARNJA TRGOVINA  
HOME TRADE

TRGOVINA NA MALO PREMA GLAVNOJ (PRETEŽNOJ) DJELATNOSTI  
RETAIL TRADE BY MAIN (PREVAILING) ACTIVITY

	Ukupan promet bez PDV-a u hilj./tis. KM <i>Total sale (VAT excluded) in thousand KM</i>			Promet u trgovini na malo bez PDV-a u hilj./tis. KM <i>Retail sale (VAT excluded) in thousand KM</i>		
	IX 2013	IX 2013 VIII 2013	I-IX 2013	IX 2013	IX 2013 VIII 2013	I-IX 2013
<b>Ukupno</b> <i>Total</i>	-	-		<b>480.087</b>	<b>84,0</b>	<b>4.212.585</b>
<b>47.1</b> Trgovina na malo u nespecijaliziranim prodavnicama/prodavaonicama <i>Retail sale in non-specialized stores</i>	226.674	82,6	2.029.145	186.955	81,1	1.695.306
<b>47.2</b> Trgovina na malo hranom, pićima i duhanskim proizvodima u specijaliziranim prodavnicama/prodavaonicama <i>Retail sale of food, beverages and tobacco in specialized stores</i>	27.334	87,4	241.927	13.236	83,8	123.179
<b>47.3</b> Trgovina na malo gorivima i mazivima <i>Automotive fuels and lubricants</i>	96.893	86,2	814.185	85.497	83,6	732.185
<b>47.4+47.5+</b> <b>47.6+47.7</b> Ostala trgovina na malo u specijaliziranim prodavnicama/prodavaonicama <i>Other retail sale in specialized stores</i>	97.151	93,1	821.433	82.098	92,3	698.375 *
<b>47.8 + 47.9</b> Ostala trgovina na malo izvan prodavnica/prodavaonica <i>Other retail sale out of stores</i>	2.130	111,4	19.904	1.949	112,8	18.711
<b>Ostale djelatnosti</b> <i>Other activities</i>	-	-		110.352	83,6	944.829

\* Ispravljen podatak  
\* Corrected data

PROMET TRGOVAČKIH POSLOVNIH SUBJEKATA OD OSTALIH DJELATNOSTI  
TURNOVER FROM OTHER ACTIVITIES REALIZED BY RETAILING TRADE ENTERPRISES

	IX 2013	I-IX 2013
<b>Ostale djelatnosti bez PDV-a u hilj./tis. KM</b> <i>Other activities (VAT excluded) in thousand KM</i>	80.446	658.839

**Napomena : Prethodni podaci**  
*Note: Previous data*

**TRGOVINA NA MALO PREMA TRGOVAČKIM STRUKAMA**  
**RETAIL TRADE BY BRANCHES**

		<b>Promet u trgovini na malo bez PDV-a u hilj./tis. KM</b> <i>Retail sale (VAT excluded) in thousand KM</i>		
		<b>IX 2013</b>	<b>IX 2013 VIII 2013</b>	<b>I-IX 2013</b>
<b>Ukupno</b>		<b>480.087</b>	<b>84,0</b>	<b>4.212.585</b>
<i>Total</i>				
<b>11</b>	<b>Nespecijalizirane prodavnice/prodavaonice živežnim namirnicama</b> <i>Non-specialized stores of food</i>	173.914	81,1	1.577.610
<b>19</b>	<b>Ostale nespecijalizirane prodavnice/prodavaonice</b> <i>Other non-specialized stores</i>	57.952	78,7	515.848
<b>21+22+23+29</b>	<b>Ostale živežne namirnice u specijalizovanim prodavnicama</b> <i>Food in specialised stores</i>	4.887	85,1	47.823
<b>24</b>	<b>Hljeb/kruh, pecivo, kolači, tjestenina, bomboni i slatkiši</b> <i>Bread, cakes, pasta, candies and sweets</i>	1.484	99,9	12.772
<b>25</b>	<b>Alkohol i druga pića</b> <i>Alcoholic and other beverages</i>	6.049	71,0	54.688
<b>26</b>	<b>Duhanski proizvodi</b> <i>Tobacco products</i>	12.431	94,2	103.607
<b>30</b>	<b>Motorna goriva i maziva</b> <i>Automotive fuels and lubricants</i>	121.235	84,0	1.032.157
<b>51+71+72</b>	<b>Tekstil, odjevni predmeti, obuća i kožni proizvodi</b> <i>Textiles, clothes, footwear and leather products</i>	19.495	94,8	160.974
<b>52</b>	<b>Željezna roba, boje, staklo i ostali građevinski materijal</b> <i>Hardware, paints and glass in specialised stores</i>	25.126	93,8	183.930
<b>54</b>	<b>Električni aparati za domaćinstvo/kućanstvo, radio i TV uređaji</b> <i>Electrical household appliances</i>	5.447	82,3	48.478
<b>59</b>	<b>Namještaj, oprema za rasvjetu i predmeti za domaćinstvo</b> <i>Furniture, lighting equipment and other household articles</i>	3.967	85,9	32.327
<b>61+62</b>	<b>Knjige, novine, časopisi, papirnata/papirna roba i pisaći pribor</b> <i>Books, newspapers and stationery</i>	1.756	165,2	8.686
<b>73+74</b>	<b>Apoteke/ljekarne, medicinski i ortopedski proizvodi</b> <i>Dispensing chemist, medical and orthopaedic goods</i>	15.128	96,2	151.059 *
<b>75</b>	<b>Kozmetički i toaletni proizvodi</b> <i>Cosmetic and toilet articles</i>	12.633	83,3	116.893
<b>41+42+43+53+64+65+76+77+78</b>	<b>Ostala trgovina na malo u specijaliziranim prodavnicama</b> <i>Other retail sale in specialised stores</i>	16.085	93,5	144.441
<b>79+82+91+99</b>	<b>Ostala trgovina na malo izvan prodavnica/prodavaonica</b> <i>Other retail sale not in stores</i>	2.498	108,2	21.292

**Napomena : Prethodni podaci**

*Note: Previous data*

**\* Ispravljen podatak**

*\* Corrected data*

**TURIZAM**  
TOURISM

**DOLASCI I NOĆENJA TURISTA**  
TOURIST ARRIVALS AND NIGHTS

	DOLASCI TURISTA TOURIST ARRIVALS				NOĆENJA TURISTA TOURIST NIGHTS			
	IX 2013	Index <u>IX 2013</u> IX 2012	I - IX 2013	Index <u>I - IX 2013</u> I - IX 2012	IX 2013	Index <u>IX 2013</u> IX 2012	I - IX 2013	Index <u>I - IX 2013</u> I - IX 2012
<b>UKUPNO</b> TOTAL	67.817	114,9	454.159	115,8	130.314	107,5	908.020	113,1
<b>Domaći</b> Domestic	15.787	110,1	122.966	99,0	29.164	95,9	233.615	94,6
<b>Strani</b> Foreign	52.030	116,5	331.193	123,6	101.150	111,4	674.405	121,3

**DOLASCI I NOĆENJA TURISTA PREMA VRSTAMA OBJEKATA**  
TOURIST ARRIVALS AND NIGHTS BY TYPES OF ACCOMMODATION

	DOLASCI TURISTA TOURIST ARRIVALS				NOĆENJA TURISTA TOURIST NIGHTS			
	IX 2013	Index <u>IX 2013</u> IX 2012	I - IX 2013	Index <u>I - IX 2013</u> I - IX 2012	IX 2013	Index <u>IX 2013</u> IX 2012	I - IX 2013	Index <u>I - IX 2013</u> I - IX 2012
<b>UKUPNO</b> TOTAL	67.817	114,9	454.159	115,8	130.314	107,5	908.020	113,1
<b>Hoteli i sličan smještaj</b> Hotels and similiar accommodation	65.385	114,9	434.045	115,3	126.277	111,7	871.034	115,6
<b>Odmarališta i slični objekti za kraći odmor</b> Holiday and other short-stay accommodation	1.108	192,4	9.458	236,9	1.859	167,2	18.176	301,7
<b>Kampovi i prostori za kampiranje</b> Camps and camping grounds	796	-	6.852	-	1.191	-	11.640	-
<b>Ostali smještaj</b> Other accommodation	528	35,1	3.804	33,1	987	14,1	7.170	16,7
<b>DOMAĆI</b> DOMESTIC	15.787	110,1	122.966	99,0	29.164	95,9	233.615	94,6
<b>Hoteli i sličan smještaj</b> Hotels and similiar accommodation	15.173	116,8	116.340	103,1	28.262	116,3	223.827	107,7
<b>Odmarališta i slični objekti za kraći odmor</b> Holiday and other short-stay accommodation	381	117,2	3.791	145,6	524	130,0	5.200	162,0
<b>Kampovi i prostori za kampiranje</b> Camps and camping grounds	9	-	416	-	9	-	520	-
<b>Ostali smještaj</b> Other accommodation	224	22,0	2.419	27,6	369	6,5	4.068	11,3
<b>STRANI</b> FOREIGN	52.030	116,5	331.193	123,6	101.150	111,4	674.405	121,3
<b>Hoteli i sličan smještaj</b> Hotels and similiar accommodation	50.212	114,4	317.705	120,5	98.015	110,4	647.207	118,6
<b>Odmarališta i slični objekti za kraći odmor</b> Holiday and other short-stay accommodation	727	289,6	5.667	407,7	1.335	188,3	12.976	461,0
<b>Kampovi i prostori za kampiranje</b> Camps and camping grounds	787	-	6.436	-	1.182	-	11.120	-
<b>Ostali smještaj</b> Other accommodation	304	62,4	1.385	50,3	618	48,1	3.102	43,3

**DOLASCI I NOĆENJA TURISTA PO ZEMLJAMA PREBIVALIŠTA**  
**TOURIST ARRIVALS AND NIGHTS BY COUNTRY OF RESIDENCE**

	DOLASCI TURISTA TOURIST ARRIVALS				NOĆENJA TURISTA TOURIST NIGHTS			
	IX 2013	Index IX 2013 IX 2012	I - IX 2013	Index I - IX 2013 I - IX 2012	IX 2013	Index IX 2013 IX 2012	I - IX 2013	Index I - IX 2013 I - IX 2012
<b>UKUPNO STRANI</b> <i>TOTAL</i>	52.030	116,5	331.193	123,6	101.150	111,4	674.405	121,3
<b>Albanija</b> <i>Albania</i>	185	61,7	1.911	159,9	378	76,7	3.222	132,3
<b>Austrija</b> <i>Austria</i>	1.360	115,0	10.334	119,0	2.299	124,8	17.421	119,7
<b>Belgija</b> <i>Belgium</i>	312	206,6	2.069	149,8	916	339,3	5.064	177,2
<b>Bugarska</b> <i>Bulgaria</i>	697	222,0	2.723	164,8	1.021	213,2	4.478	145,2
<b>Crna Gora</b> <i>Montenegro</i>	466	127,7	3.600	125,5	969	157,8	6.650	117,6
<b>Češka</b> <i>Czech Republic</i>	623	105,1	3.200	122,9	1.596	123,8	8.687	119,9
<b>Danska</b> <i>Denmark</i>	164	180,2	1.742	171,5	419	245,0	4.892	211,2
<b>Estonija</b> <i>Estonia</i>	26	-	293	-	138	-	1.075	-
<b>Finska</b> <i>Finland</i>	166	104,4	935	139,8	346	131,6	1.890	149,9
<b>Francuska</b> <i>France</i>	1.943	102,3	8.592	109,4	4.198	95,0	19.042	109,5
<b>Grčka</b> <i>Greece</i>	384	243,0	2.861	241,0	917	179,8	5.389	213,9
<b>Holandija / Nizozemska</b> <i>Netherlands</i>	640	114,7	4.835	135,5	1.271	117,9	10.431	136,0
<b>Hrvatska</b> <i>Croatia</i>	5.037	108,5	48.196	115,2	8.271	101,8	84.560	113,7
<b>Irska</b> <i>Ireland</i>	153	98,1	1.149	114,3	447	83,2	3.611	92,2
<b>Island</b> <i>Iceland</i>	9	300,0	121	73,8	26	650,0	291	60,8
<b>Italija</b> <i>Italy</i>	2.630	91,7	21.081	112,4	5.304	69,2	45.635	111,8
<b>Kipar</b> <i>Cyprus</i>	52	-	233	-	123	-	443	-
<b>Latvija</b> <i>Latvia</i>	64	-	394	-	99	-	553	-
<b>Litvanija</b> <i>Lithuania</i>	157	-	1.061	-	200	-	1.819	-
<b>Luksemburg</b> <i>Luxembourg</i>	17	89,5	255	165,6	23	69,7	619	146,7
<b>Mađarska</b> <i>Hungary</i>	942	63,9	4.590	107,8	1.646	63,3	8.969	108,6
<b>Makedonija B.J.R.</b> <i>Macedonia</i>	377	93,8	3.436	144,7	782	89,8	6.568	143,2
<b>Malta</b> <i>Malta</i>	165	-	704	-	1.148	-	4.860	-
<b>Norveška</b> <i>Norway</i>	426	185,2	2.609	175,8	817	176,8	5.589	168,0
<b>Njemačka</b> <i>Germany</i>	2.787	107,2	13.708	107,6	5.772	126,6	28.723	117,4
<b>Poljska</b> <i>Poland</i>	7.393	121,4	31.497	125,5	13.673	96,1	75.720	107,6

**DOLASCI I NOĆENJA TURISTA PO ZEMLJAMA PREBIVALIŠTA (nastavak)**  
**TOURIST ARRIVALS AND NIGHTS BY COUNTRY OF RESIDENCE (continued)**

	DOLASCI TURISTA TOURIST ARRIVALS				NOĆENJA TURISTA TOURIST NIGHTS			
	IX 2013	Index <u>IX 2013</u> IX 2012	I - IX 2013	Index <u>I - IX 2013</u> I - IX 2012	IX 2013	Index <u>IX 2013</u> IX 2012	I - IX 2013	Index <u>I - IX 2013</u> I - IX 2012
<b>Portugal / Portugalija</b> <i>Portugal</i>	124	413,3	653	111,8	237	474,0	1.381	124,2
<b>Rumunija / Rumunjska</b> <i>Romania</i>	226	46,7	1.687	68,8	369	47,1	3.791	55,1
<b>Rusija</b> <i>Russia</i>	497	169,0	1.862	154,5	988	213,4	3.481	124,2
<b>Slovačka</b> <i>Slovakia</i>	341	289,0	1.369	125,6	549	260,2	2.583	105,8
<b>Slovenija</b> <i>Slovenia</i>	2.857	111,9	22.153	102,1	4.380	93,9	37.661	101,7
<b>Srbija</b> <i>Serbia</i>	2.000	116,3	15.730	124,4	3.834	131,3	27.334	114,9
<b>Španija / Španjolska</b> <i>Spain</i>	1.120	158,2	5.707	125,2	1.569	122,7	9.201	123,8
<b>Švajcarska / Švicarska</b> <i>Switzerland (including Liechtenstein)</i>	523	195,1	3.206	155,1	970	189,1	6.611	146,5
<b>Švedska</b> <i>Sweden</i>	748	141,4	3.884	131,8	1.648	191,9	9.506	132,4
<b>Turska</b> <i>Turkey</i>	5.207	149,6	42.578	169,7	9.351	140,0	82.419	179,6
<b>Ujedinjeno Kraljevstvo</b> <i>United Kingdom</i>	841	124,6	5.526	128,6	1.687	147,6	11.435	136,8
<b>Ukrajina</b> <i>Ukraine</i>	130	-	703	-	297	-	1.600	-
<b>Ostale evropske zemlje</b> <i>Other European countries</i>	218	32,2	1.249	38,6	513	46,3	3.313	53,2
<b>Egipat</b> <i>Egypt</i>	38	82,6	312	124,8	121	95,3	1.179	155,7
<b>Južnoafrička Republika</b> <i>South Africa</i>	3	-	100	-	6	-	188	-
<b>Ostale afričke zemlje</b> <i>Other African countries</i>	52	-	591	-	131	-	3.356	-
<b>Kanada</b> <i>Canada</i>	590	143,9	2.014	130,2	1.012	131,4	3.842	122,0
<b>SAD</b> <i>USA</i>	1.548	113,8	7.383	107,4	3.305	126,4	16.423	113,0
<b>Ostale sjeverno-američke zemlje</b> <i>Other Northern American countries</i>	35	-	351	-	115	-	785	-
<b>Brazil</b> <i>Brazil</i>	498	-	2.206	-	788	-	4.018	-
<b>Ostale zemlje Južne i Srednje Amerike</b> <i>Other Southern and Central American C.</i>	442	-	1.566	-	819	-	3.045	-
<b>Indija</b> <i>India</i>	33	-	253	-	92	-	646	-
<b>Iran</b> <i>Iran</i>	33	113,8	291	220,5	199	406,1	785	190,1
<b>Izrael</b> <i>Israel</i>	658	219,3	2.543	104,7	962	199,2	3.870	97,3
<b>Japan</b> <i>Japan</i>	347	81,5	2.244	83,7	509	67,6	3.454	86,6
<b>Južna Koreja</b> <i>South Korea</i>	1.480	-	8.190	-	1.610	-	9.057	-
<b>Kuvajt</b> <i>Kuwait</i>	1.296	-	7.144	-	6.352	-	30.719	-

**DOLASCI I NOĆENJA TURISTA PO ZEMLJAMA PREBIVALIŠTA (nastavak)**  
**TOURIST ARRIVALS AND NIGHTS BY COUNTRY OF RESIDENCE (continued)**

	DOLASCI TURISTA TOURIST ARRIVALS				NOĆENJA TURISTA TOURIST NIGHTS			
	IX 2013	Index $\frac{IX\ 2013}{IX\ 2012}$	I - IX 2013	Index $\frac{I - IX\ 2013}{I - IX\ 2012}$	IX 2013	Index $\frac{IX\ 2013}{IX\ 2012}$	I - IX 2013	Index $\frac{I - IX\ 2013}{I - IX\ 2012}$
<b>Narodna Republika Kina</b> <i>People's Republic of China</i>	751	267,3	3.982	170,0	900	237,5	4.855	150,5
<b>Saudijska Arabija</b> <i>Saudi Arabia</i>	284	205,8	2.683	231,1	1.050	307,9	7.888	236,7
<b>Ostale azijske zemlje</b> <i>Other Asian countries</i>	1.091	21,3	6.300	25,8	2.686	20,5	16.336	25,1
<b>Australija</b> <i>Australia</i>	727	109,2	3.761	116,1	1.128	127,9	6.253	122,4
<b>Novi Zeland</b> <i>New Zealand</i>	107	110,3	580	111,5	148	126,5	814	110,3
<b>Ostale zemlje Okeanije</b> <i>Other countries of Oceania</i>	10	-	263	-	26	-	375	-

**Napomena: Prethodni podaci**

*Note: Preliminary data*

**NAČIN DOLASKA TURISTA**  
*MEAN OF THE TRIP*

	Individualno <i>Individual arrangement</i>				Organizirano <i>Organized trips</i>			
	Dolasci turista <i>Tourist arrivals</i>		Noćenja turista <i>Tourist nights</i>		Dolasci turista <i>Tourist arrivals</i>		Noćenja turista <i>Tourist nights</i>	
	IX 2013	Struktura %	IX 2013	Struktura %	IX 2013	Struktura %	IX 2013	Struktura %
<b>UKUPNO</b> <i>Total</i>	38.017	56,1	73.497	56,4	29.800	43,9	56.817	43,6
<b>Domaći</b> <i>Domestic</i>	13.407	35,3	24.262	33,0	2.380	8,0	4.902	8,6
<b>Strani</b> <i>Foreign</i>	24.610	64,7	49.235	67,0	27.420	92,0	51.915	91,4

**SVRHA DOLASKA TURISTA**  
*PURPOSE OF THE TRIP*

	Poslovno <i>Business</i>				Ostalo <i>Other</i>			
	Dolasci turista <i>Tourist arrivals</i>		Noćenja turista <i>Tourist nights</i>		Dolasci turista <i>Tourist arrivals</i>		Noćenja turista <i>Tourist nights</i>	
	IX 2013	Struktura %	IX 2013	Struktura %	IX 2013	Struktura %	IX 2013	Struktura %
<b>UKUPNO</b> <i>Total</i>	28.456	42,0	56.456	43,3	39.361	58,0	73.858	56,7
<b>Domaći</b> <i>Domestic</i>	8.563	30,1	14.991	26,6	7.224	18,4	14.173	19,2
<b>Strani</b> <i>Foreign</i>	19.893	69,9	41.465	73,4	32.137	81,6	59.685	80,8

**Napomena: Prethodni podaci**  
*Note: Preliminary data*



## KOMENTAR

## COMENTARY

### ZAPOSLENOST I NEZAPOSLENOST

### EMPLOYMENT AND UNEMPLOYMENT

Ukupan broj zaposlenih prema kadrovskoj evidenciji u mjesecu septembru/rujnu 2013. godine na području Federacije BiH je 436.137 osoba, što predstavlja povećanje broja zaposlenih za 0,6% u odnosu na august/kolovoz 2013.godine. U poređenju sa godišnjim prosjekom broja zaposlenih u 2012. godini na području Federacije BiH došlo je do smanjenja broja zaposlenih za 0,3%.

*The total number of employed persons in September 2013. in the area of the Federation B&H came to 436.137. In relation to the previous month it rose by 0.6%. In comparison with the annual average number of employed persons in 2012. year in the area of the Federation B&H, it fell by 0.3%.*

Krajem septembra/rujna 2013.godine u Federaciji Bosne i Hercegovine na evidencijama službi za zapošljavanje bilo je 393.157 nezaposlenih osoba, što predstavlja smanjenje za 952 osobe ili 0,2% u odnosu na august/kolovoz 2013.godine.

*According to Unemployment Service data there were 393,157 registered unemployed persons at the end of September 2013.. in the Federation B&H. In relation to the previous month it fell by 952 persons or by 0.2%.*

Kvalifikaciona struktura evidentiranih nezaposlenih u septembru/rujnu 2013.godine bila je: VSS 24.332 ili 6,2%, VŠS 5.401 ili 1,4%, SSS 99.717 ili 25,3 %, VKV 2.261 ili 0,6%, KV 134.353 ili 34,2 %, NKV 118.039 ili 30,0 %, PKV 8.334 ili 2,1% i NSS 720 ili 0,2%.

*Breakdown of jobseekers by level of qualification is as follows: university-level specialist's training 24,332 or 6.2 %; advanced specialist's training 5,401 or 1.4 %; intermediate specialist's training 99,717 or 25.3%; highly skilled workers 2,261 or 0.6 %; skilled workers 134,353 or 34.2 %; unqualified workers 118,039 or 30.0%; semi-skilled workers 8,334 or 2.1 % and low skilled workers 720 or 0.2%.*

Učešće stručnih osoba u ukupnom broju registriranih nezaposlenih je 266.064 ili 67,7% a nestručnih 127.093 ili 32,3%.

*Jobseekers are classified by skill level: 266,064 or 67.7% are referred to as expert persons and 127,093 or 32.3% referred to as unskilled persons.*

Krajem septembra/rujna 2013. godine poslovni subjekti iskazali su potrebe za 2740 radnika, tako da na jednu prijavu potreba za radnicima u mjesecu septembru/rujnu 2013.dolazi 143 radnika koji traže zaposlenje.

*At the end of September 2013 organizations and employers stated needs for 2,740 workers, so that one job offering is available for every 143 worker seeking a job.*

## PLAĆA

## WAGE

Prosječna mjesečna isplaćena neto plaća po zaposlenom za septembar/rujan 2013. godine u Federaciji Bosne i Hercegovine iznosi 832 KM.

*The average net wage in September 2013. in the Federation B&H came to 832 KM.*

U toku mjeseca septembra/rujna 2013. godine došlo je do smanjenja prosječne mjesečne isplaćene neto plaće za 0,4%.

*In the course of September 2013. the average net wage decreased by 0.4%.*

U periodu VII 2013.– IX 2013. godine prosječna mjesečna isplaćena neto plaća iznosi 836 KM. U odnosu na isti period prethodne godine došlo je do povećanja prosječne mjesečne isplaćene neto plaće za 1,1%.

*In the period between VII 2013. – IX 2013. the average net wage came to 836 KM.. In comparison to the same period of the last year it increased by 1.1%.*

Prosječna mjesečna isplaćena bruto plaća po zaposlenom za septembar/rujan 2013. godine u Federaciji Bosne i Hercegovine iznosi 1.270 KM.

*The average gross wage in September 2013 in the Federation B&H came to 1.270 KM.*

## PENZIJE/MIROVINE

## PENSION

U Federaciji BiH za mjesec septembar/rujan 2013.godine penzije/mirovine su isplaćene za 387.570 penzionera/umirovljenika.

*Payment pensions in September 2013.. in Federation B&H were for 387,570 pensioners.*

Visina isplaćenih penzija/mirovina za mjesec septembar/rujan 2013. godine je sljedeća:

*The level of payment pension in September 2013. was as follows:*

Prosječna isplaćena penzija/mirovina iznosi	345,80 KM	<i>Average payment pension</i>	<i>345.80KM</i>
Najniža isplaćena penzija/mirovina iznosi	310,73 KM	<i>The lowest payment pension</i>	<i>310.73 KM</i>
Zajamčena penzija/mirovina iznosi	414,30 KM	<i>Guarantee amount of pension</i>	<i>414.30 KM</i>
Najviša isplaćena penzija/mirovina	2.071,50 KM	<i>The highest payment pension</i>	<i>2,071.50 KM</i>

Podaci o penzijama/mirovinama preuzeti su od Federalnog zavoda MIO-PIO.

*Data picked up from Federal pension fund.*

## CIJENE

## PRICES

### Indeksi potrošačkih cijena

### *The consumer price indexes*

Ukupan indeks potrošačkih cijena u oktobru/listopadu 2013. godine niži je za 0,2% u odnosu na prethodni mjesec.

*The consumer price index in October 2013 is 0,2% lower in relation to the previous month.*

Posmatrano po odjeljcima COICOP klasifikacije (Classification of Individual Consumption by Purpose), rast cijena registrovan je u odjeljcima Odjeća i obuća za 3,3%, Rekreacija i kultura i Ostala dobra i usluge za 0,1%.

*According to the divisions of COICOP classification (Classification of Individual Consumption by Purpose), the price index is 3,3% higher in Clothing and footwear division, 0,1% in Recreation and culture and Miscellaneous goods and services divisions.*

Cijene su niže u odjeljcima Hrana i bezalkoholna pića za 0,6%, Stanovanje, električna energija, plin i drugi energenti i Namještaj, kućanski uređaji i redovno održavanje kuće za 0,5% i Prevoz za 0,2%.

*Index is 0,6% lower in Food and non-alcoholic beverages division, 0,5% in Housing, water, electricity, gas and other fuels and Furniture, household equipment and routine maintenance of the house divisions and 0,2% in Transport division.*

U ostalim odjeljcima cijene se nisu mijenjale u ovom mjesecu.

*In other divisions the price indices are not changed in this month.*

Ukupan indeks potrošačkih cijena u oktobru/listopadu 2013. godine niži je za 1,2% u odnosu na isti mjesec prethodne godine a u odnosu na decembar 2012. za 1,1%.

*The consumer price index in October 2013 is 1,2% lower in relation to the same month of the previous year and 1,1% in relation to December 2012.*

Za deset mjeseci ove u odnosu na isti period prethodne godine ukupan indeks potrošačkih cijena se nije mijenjao, a u posljednjih dvanaest u odnosu na prethodnih dvanaest mjeseci viši je za 0,3%.

*In period January - October 2013 in relation to the same period of the previous year the consumer price index is not changed, but in the last twelve months in relation to the previous twelve months the consumer price index is 0,3% higher.*

Ukupan indeks potrošačkih cijena u oktobru/listopadu 2013. godine je niži za 0,9% u odnosu na prosjek 2012. godine, a u odnosu na prosjek 2010. godine viši je za 4,8%.

*The consumer price index in October 2013 is 0,9% lower in relation to average 2012 and 4,8% higher in relation to average 2010 year.*

### Indeks cijena proizvođača industrijskih proizvoda

### *Producer price index*

Indeksi cijena proizvođača industrijskih proizvoda u Federaciji BiH od 2011. godine su izračunati u skladu sa Klasifikacijom djelatnosti BiH 2010 (Službeni glasnik BiH br. 47/10) i Nomenklaturom industrijskih proizvoda Bosne i

*The Producer price index in Federation of B&H from 2011 are calculated according to Clasification of activities B&H 2010 (Službeni glasnik BiH br. 47/10) and Nomenclature of Industrial Product B&H 2010 (Službeni*

Hercegovine 2010 (Službeni glasnik BiH br. 12/11 i 41/11). Indeks cijena proizvođača industrijskih proizvoda se izračunava na bazi prodaje proizvoda proizvedenih u Federaciji BiH, a prodatih na teritoriji Bosne i Hercegovine (domaće tržište) i izvezenih na inostrano tržište.

glasnik BiH br. 12/11 i 41/11).

*The Producer price index is calculated based on production value of industrial products produced in Federation B&H and sold on territory of Bosnia & Herzegovina (domestic market) and exported on non-domestic market.*

U saopćenjima i publikacijama u 2012. godini, koje se odnose na indekse cijena proizvođača industrijskih proizvoda, publikovani su samo indeksi za domaće tržište, a od januara 2013. godine se redovno mjesečno objavljuju: ukupan indeks cijena proizvođača industrijskih proizvoda, indeks za domaće tržište i indeks za inostrano/ inozemno tržište.

*In first releases and publications in 2012 producer price indices were published only for domestic market, but starting from January 2013 are published: monthly PPI-total, PPI on domestic market and PPI on non-domestic market.*

### **Ukupan indeks cijena proizvođača industrijskih proizvoda**

### **Producer price index-total**

U oktobru/listopadu 2013. godine ukupan indeks cijena proizvođača industrijskih proizvoda nije se mijenjao u odnosu na prethodni mjesec.

*In October 2013 total PPI is not changed in relation to the previous month.*

Posmatrano prema glavnim industrijskim grupacijama ukupan indeks cijena trajnih proizvoda za široku potrošnju i netrajnih proizvoda za široku potrošnju viši je za 0,2%, a kapitalnih proizvoda za 0,1%. Pad indeksa cijena je registrovan/registriran u grupaciji energije za 0,4%.

*According to the main industrial groupings, the price index of durable consumer goods and non-durable consumer goods is 0,2% higher and capital goods is 0,1% higher. In grouping of energy the price index is 0,4% lower.*

U grupaciji intermedijarnih proizvoda osim energije indeks cijena se nije mijenjao u ovom mjesecu.

*In the grouping intermediate goods except energy the price index is unchanged in this month.*

Posmatrano prema područjima KD-a, indeks cijena je viši za 0,8% u području Snabdijevanja vodom; uklanjanja otpadnih voda, upravljanja otpadom te djelatnosti sanacije okoliša, a u području Vađenja ruda i kamena za 0,2%. U području Proizvodnje i snabdijevanja/opskrbe električnom energijom, gasom/plinom, parom i klimatizaciji indeks cijena je niži za 0,9%.

*According to the sections of CEA, the price index for the section of Water supply, sewerage waste management and remediation activities is 0,8% higher and in the section Mining and quarrying is 0,2% higher. In the section of Electricity, gas, steam and air conditioning supply the price index is 0,9% lower.*

U području Prerađivačke industrije indeks cijena se nije mijenjao u ovom mjesecu.

*In the section of Manufacturing the price index is unchanged in this month.*

Posmatrano po oblastima, najveći rast indeksa cijena je registrovan/registriran kod Štampanja/Tiskanja i umnožavanja snimljenih zapisa za 2,4%, a najveći pad kod Prerade drveta/drva i proizvoda od drveta/drva i plute, osim namještaja; proizvodnje predmeta od slame i pletarskih materijala za 2,5%.

*According to the divisions of CEA the highest increase of index is registered in Printing and reproduction of recorded media by 2,4%, and the highest decrease of index is registered in Manufacture of wood and products of wood and cork except furniture; mfr. of articles of straw and plaiting materials by 2,5%.*

U ostalim oblastima indeksi cijena se nisu značajnije mijenjali.

*In other divisions the price indices were not significantly changed.*

Ukupan indeks cijena proizvođača industrijskih proizvoda u oktobru/listopadu 2013. godine u odnosu na isti mjesec prethodne godine niži je za 3,2%, a u odnosu na decembar/prosinac 2012. godine niži je za 2,8%.

*Total PPI in October 2013 in relation to the same month of the previous year is 3,2% lower and in relation to December 2012 is 2,8% lower.*

### **Indeks cijena proizvođača industrijskih proizvoda na domaćem tržištu**

### **Producer price index on domestic market**

U oktobru/listopadu 2013. godine indeks cijena proizvođača industrijskih proizvoda na domaćem tržištu je niži za 0,2% u odnosu na prethodni mjesec, u odnosu na isti mjesec prethodne godine te u odnosu na decembar/prosinac 2012. godine niži je za 3,8%.

*In October 2013 PPI on domestic market is 0,2% lower in relation to the previous month, 3,8% lower in relation to the same month of the previous year and in relation to December 2012.*

U ovom mjesecu najveći rast indeksa cijena registrovan/registriran je u oblasti Štampanja/ Tiskanja i umnožavanja snimljenih zapisa za 2,4%.

*In this month the highest increase of index is registered in Printing and reproduction of recorded media by 2,4%.*

U ostalim oblastima indeksi cijena se nisu značajnije mijenjali.

*In other divisions the price indices were not significantly changed.*

#### **Indeks cijena proizvođača industrijskih proizvoda na inostranom/inozemnom tržištu**

#### **Producer price index on non-domestic market**

U oktobru/listopadu 2013. godine indeks cijena proizvođača industrijskih proizvoda na inostranom/inozemnom tržištu je viši za 0,1% u odnosu na prethodni mjesec. U odnosu na isti mjesec prethodne godine niži je za 2,3%, a u odnosu na decembar/prosinac 2012. godine niži je za 1,2%.

*In October 2013 PPI on non-domestic market is 0,1% higher in relation to the previous month, 2,3% lower in relation to the same month of the previous year and 1,2% lower in relation to December 2012.*

U ovom mjesecu najveći pad indeksa cijena registrovan/registriran je u oblasti Prerade drveta/drva i proizvoda od drveta/drva i plute, osim namještaja; proizvodnje predmeta od slame i pletarskih materijala za 4,9%.

*In this month the highest decrease of index is registered in Manufacture of wood and products of wood and cork except furniture; mfr. of articles of straw and plaiting materials by 4,9%.*

U ostalim oblastima indeksi cijena se nisu značajnije mijenjali.

*In other divisions the price indices were not significantly changed.*

### **POLJOPRIVREDA, LOV I ŠUMARSTVO**

### **AGRICULTURE, HUNTING AND FORSTRY**

#### **POLJOPRIVREDA**

#### **AGRICULTURE**

U trećem tromjesečju 2013. godine u klaonicama je zaklano 19.923 grla goveda, ukupne neto težine 2.715,4 tone, 25.997 grla ovaca neto težine 381,8 tona, te 8.275 svinja ukupne neto težine 722,4 tona. Broj zaklane peradi iznosi 5.549.671, a neto težina je 7.778,6 tona.

*In the third quarter of 2013 in slaughterhouses was slain 19.923 head of cattle, with the total net weight of 2,715.4 tons, 25,995 heads of sheep net weight of 381.8 tons, and 8,275 pigs of the total net weight of 722.4 tons. Number of slaughtered poultry is 5,549,671, and the net weight is 7,778.6 tons.*

#### **ŠUMARSTVO**

#### **FORESTRY**

Ukupna proizvodnja šumskih sortimenata u periodu I - VIII 2013. godine u odnosu na isti period 2012. godine veća je za 68000 m<sup>3</sup> ili 5,3%.

*The total production of forestry assortments in period I - VIII 2013 rose by 68.000 m<sup>3</sup> (5,3%) in relation to same period of 2012.*

Proizvodnja sortimenata od četinar/četinjača veća je za 90000 m<sup>3</sup> (14,7 %) dok je proizvodnja sortimenata od lišćara/listača manja za 23000 m<sup>3</sup> (3,4 %).

*Production of assortments of conifers rose by 90.000 m<sup>3</sup> (14,7%), while the production of assortments of broadleaves is less for 23.000 m<sup>3</sup> (3,4%).*

Ukupna prodaja šumskih sortimenata u periodu I - VIII 2013. godine u odnosu na isti period 2012. je manja za 14.000 m<sup>3</sup> (1,1%).

*The total sale of forestry assortments in period I - VIII 2013 is less for 14.000m<sup>3</sup> (1,1%) in relation to same period of 2012.*

Prodaja sortimenata od četinar/četinjača veća je za 22000 m<sup>3</sup> (3,7 %) dok je prodaja sortimenata od lišćara/listača manja za 36000 m<sup>3</sup> (5,4 %).

*Sale of assortments of conifers rose by 22.000 m<sup>3</sup> (3,7%), while sale of assortments of broadleaves is less for 36.000 m<sup>3</sup> (5,4%).*

Ukupna proizvodnja šumskih sortimenata u periodu I - IX 2013. godine u odnosu na isti period 2012. godine veća je za 95.000 m<sup>3</sup> ili 6,4%.

*The total production of forestry assortments in period I - IX 2013 rose by 95.000 m<sup>3</sup> (6,4%) in relation to same period of 2012.*

Proizvodnja sortimenata od četinarā/četinjača veća je za 110.000 m<sup>3</sup> (15,5 %) dok je proizvodnja sortimenata od lišćara/listača manja za 14.000 m<sup>3</sup> (1,8 %).

*Production of assortments of conifers rose by 110.000 m<sup>3</sup> (15,5%), while the production of assortments of broadleaves is less for 14.000 m<sup>3</sup> (1,8%).*

Ukupna prodaja šumskih sortimenata u periodu I - IX 2013. godine u odnosu na isti period 2012. je manja za 5.000 m<sup>3</sup> (0,3%).

*The total sale of forestry assortments in period I - IX 2013 is less for 5.000m<sup>3</sup> (0,3%) in relation to same period of 2012.*

Prodaja sortimenata od četinarā/četinjača veća je za 27.000 m<sup>3</sup> (3,9 %) dok je prodaja sortimenata od lišćara/listača manja za 32.000 m<sup>3</sup> (4,1 %).

*Sale of assortments of conifers rose by 27.000 m<sup>3</sup> (3,9%), while sale of assortments of broadleaves is less for 32.000 m<sup>3</sup> (4,1%).*

#### **Prodaja poljoprivrednih proizvoda na pijacama/ržnicama , septembar/rujan 2013. godine**

#### **Sale of agricultural products on green markets in September 2013**

Prodaja poljoprivrednih proizvoda na pijacama / tržnicama u septembru/rujnu 2013. godine iznosila je 2.919.507, što predstavlja smanjenje prodaje za 347.632 KM ili za 10,6% u odnosu na septembar/rujan 2012. godine.

*Value of sale of agricultural products on green markets in September 2013 was 2 919 507 KM, which represents decrease of sale in amount of 347 632 KM or by 10.6 % in relation to September 2012.*

U septembru/rujnu 2013. godine učešće u ukupnoj prodaji poljoprivrednih proizvoda na pijacama/tržnicama posmatrano po grupama proizvoda bilo je sljedeće: Povrće 40,5%, Voće 24,1%, Perad i jaja 10,3%, Med i vosak 6,5%, Grožđe 5,2%, Krompir/Krumpir 5,0%, Mlijeko 4,4%, Žita 2,4%, Maslinovo ulje od maslina iz vlastite proizvodnje 0,7%, Ogrjevno drvo 0,5% Riba 0,4%.

*In September 2013 share in total sale of agricultural products on green markets, grouped by products was as follows: Vegetable 40.5%, Fruit 24.1%, Poultry and eggs 10.3%, Honey and wax 6.5%, Grapes 5.2%, Milk 6.2%, Potatoes 5.0%, Cereals 2.4%, Olive oil from own production 0.7%, Fire wood 0.5%, Fish 0.4%.*

#### **Prodaja i otkup poljoprivrednih proizvoda u FBiH, septembar/rujan 2013. godine**

#### **Sale and purchase of agricultural products in September 2013**

Ukupna vrijednost prodaje poljoprivrednih proizvoda vlastite proizvodnje poljoprivrednih preduzeća/poduzeća i zemljoradničkih zadruga i otkupa poljoprivrednih proizvoda od porodičnih/obiteljskih poljoprivrednih proizvođača u septembru/rujnu 2013. godine iznosila je 24.558.286 KM što je u poređenju sa septembrom/rujnom 2012 godine više za 5.536.640 KM ili za 29,1%.

*The total value of sale of agricultural products by own production of agricultural companies and agricultural cooperatives and purchase of agriculture products from individual agriculture producers in September 2013 was 24.558.286 KM which represents an increase of sale in amount of 5.536.640 KM or by 29.1 %, in relation to September 2012.*

Ukupna vrijednost prodaje poljoprivrednih proizvoda vlastite proizvodnje poljoprivrednih preduzeća/poduzeća i zemljoradničkih zadruga u septembru/rujnu 2013 godine iznosila je 15.080.055 KM, što je u poređenju sa septembrom/rujnom 2012 godine više za 4.898.569 KM ili za 48,1%.

*The total value of sale agricultural products by companies and agricultural cooperatives in September 2013 was 15.080.055 KM, which represents an increase of sale in amount of 4.898.569 KM or by 48.1 % in relation to September 2012.*

Ukupna vrijednost otkupa poljoprivrednih proizvoda od porodičnih/obiteljskih poljoprivrednih proizvođača u septembru/rujnu 2013 godine iznosila je 9.478.231 KM, što je u poređenju sa septembrom/rujnom 2012. godine više za 638.071 KM ili za 7,2%.

*The total value of purchase agricultural products by individual agricultural producers in September 2013 was 9.478.231 KM, which represents an increase of sale in amount of 638.071 KM or by 7.2 % in relation to September 2012.*

#### **INDUSTRIJA**

#### **INDUSTRY**

Industrijska proizvodnja u Federaciji Bosne i Hercegovine u mjesecu oktobru/listopadu 2013. godine u odnosu na prosječnu mjesečnu proizvodnju iz 2010. godine veća je za 11,3%, a u odnosu na prosječnu mjesečnu proizvodnju iz

*Industrial production in the Federation of Bosnia and Herzegovina in October 2013 rose by 11,3% in relation to average monthly production of 2010, and rose by 13,6% in relation to average monthly production of 2012, and*



2012. godine veća je za 13,6%, u odnosu na proizvodnju iz istog mjeseca prošle godine veća je za 11,0%, dok je u odnosu na septembar/rujan ove godine veća za 4,3%.

*rose by 11,0% in relation to same month last year, and rose by 4,3% in relation to September 2013.*

Ukupna industrijska proizvodnja u periodu januar/siječanj-oktobar/listopad 2013. godine u odnosu na isti period 2012. godine veća je za 7,0%, u području Vađenja ruda i kamena manja je za 10,9%, u području Prerađivačke industrije veća je za 9,6% i u području Proizvodnje i snabdijevanja/opskrbe električnom energijom i plinom veća je za 10,6%.

*Total industrial production in period January-October 2013 in relation to same period 2012 rose by 7,0%, industrial production in field of Mining and quarrying less for 10,9%, Manufacturing industry rose by 9,6%, Electricity and gas supply rose by 10,6%.*

Prema glavnim industrijskim grupacijama industrijskih proizvoda u periodu januar/siječanj-oktobar/listopad 2013. godine u odnosu na isti period 2012. godine, proizvodnja bilježi povećanje Kapitalnih proizvoda za 37,0%, Netrajnih proizvoda za široku potrošnju za 4,8%, Energije za 4,6%, i Intermedijarnih proizvoda za 2,7%, dok je zabilježeno smanjenje Trajnih proizvoda za široku potrošnju za 20,8% .

*Viewed according to main industrial grouping in period January-October 2013 in relation to same period 2012 increase in production was posted at Capital goods for 37,0%, Non-durable consumer goods for 4,8%, Energy for 4,6%, and Intermediate goods for 2,7%, decline was posted at Durable consumer goods for 20,8% .*

## **GRAĐEVINARSTVO**

## **CONSTRUCTION**

Vrijednost izvršenih građevinskih radova u mjesecu septembru/rujnu 2013. godine u odnosu na prosječnu vrijednost prošle godine veća je za 18,9 %, dok je u odnosu na isti mjesec prošle godine manja za 2,3 %.

*Total value of completed construction projects in September 2013 in relation to average value completed construction projects in 2012 rose by 18,9%, while in relation some month of 2012 less for 2,3%.*

U periodu I - IX mjeseca 2013. ukupni izvršeni građevinski radovi iznose 595.363.000 KM, a od toga na objekte visokogradnje odnosi se 31,8 % izvršenih radova, a na objekte niskogradnje 68,2 %.

*In period I – IX 2013 the total value completed construction works amount 595.363.000 KM, of which 31,8% related to building, and 68,2% civil engineering works.*

Izvršeni efektivni sati u mjesecu septembru/rujnu 2013 godine iznose 1.310.187, od toga na objektima visokogradnje 38,7 %, a na objektima niskogradnje 61,3 %.

*The realized effective hours in September 2013 was 1.310.187. Share was following buildings 38,7% and for civil engineering works 61,3%.*

Broj radnika u mjesecu septembru/rujnu 2013. godine iznosi 9.219, od toga na objektima visokogradnje 39,8 %, a na objektima niskogradnje 60,2 %.

*The number of workers in September 2013 was 9.219 which the building 39,8% and the civil engineering works 60,2%.*

Vrijednost ugovorenih građevinskih radova u inostranstvu za prvih devet mjeseci 2013. godine manja je za 4,1 % u odnosu na isti period 2012. godine. Vrijednost izvršenih građevinskih radova u inostranstvu za prvih devet mjeseci 2013. godine veća je za 4,9 % u odnosu na isti period 2012. godine.

*In comparasion with the first nine months of 2012, in the first nine months of 2013 the value of contracts abroad less than 4,1 %, and the value of construction put in place more than 4,9 %.*

Od ukupne vrijednosti izvršenih radova u inostranstvu u prvih devet mjeseci 2013. godine, najveći dio odnosi se na zemlje Afrike i to 58,8 %.

*The most part of completed projects in abroad in the first nine months of 2013, refer to countries of Africa 58,8 %.*

Udio objekata visokogradnje u ukupno izvršenim građevinskim radovima iznosi 19,7 %, a udio objekata niskogradnje iznosi 80,3 %.

*Viewed according to types of works in completed construction projects, building construction shared 19,7 %, civil engineering shared 80,3 %.*

## **PRIJEVOZ, SKLADIŠTENJE I VEZE**

## **TRANSPORT, STORAGE AND COMMUNICATION**

**U željezničkom putničkom prijevozu** u periodu VII-IX 2013. godine prevezeno je ukupno 110.000 putnika i ostvareno 7.601.000 putničkih kilometara, što je u odnosu na isti period 2012. godine manje za 28,6% prevezenih putnika, a ostvareni putnički kilometri manji su za 33,9%.

*The total number of passengers transported in rail transport in period July – September 2013 was 110,000 passengers and 7,601,000 passenger – kilometres realised, in relation to same period 2012 it is less for 28,6% in transported passengers, while the number of passenger - kilometres less for 33,9 %.*

Od toga, u unutrašnjem putničkom prijevozu broj prevezenih putnika manji je za 24,3%, a ostvareni putnički kilometri manji su za 27,5% u odnosu na isti period 2012. godine.

*Of which, number of passengers in the national passenger transport less for 24.3% and realized passenger - kilometers less for 27.5% in relation to same period 2012.*

U međunarodnom putničkom prijevozu broj prevezenih putnika manji je za 61,1%, a ostvareni putnički kilometri manji su za 59,4% u odnosu na isti period 2012. godine.

*Number of passengers in international passenger transport less for 61.1% and realized passenger – kilometres less for 59.4% in relation to same period 2012.*

**U željezničkom teretnom prijevozu** u periodu VII-IX 2013. godine prevezeno je 2.014.000 tona robe, a ostvareno 176.503.000 tonskih kilometara, što je u odnosu na isti period 2012. godine manje za 4,8% tona prevezene robe i manje za 11,2% tonskih kilometara.

*In freight rail transport in July –September 2013 transported 2,014,000 tonnes of goods and 176,503,000 tonne – kilometres realised. Realised transported of goods less for 4.8% and less for 11.2% in tonne – kilometres in relation to same period 2012.*

Od toga, u unutrašnjem teretnom prijevozu prevezeno je manje za 3,7% tona robe, a ostvareni tonski kilometri manji su za 15,5% u odnosu na isti period 2012. godine.

*Of which, number of transported tonnes of goods in national freight transport less for 3.7% and realized tonne – kilometres less for 15.5% in relation to same period 2012.*

U međunarodnom teretnom prijevozu prevezeno je manje za 7,3% tona robe, a ostvareni tonski kilometri manji su za 9,2% u odnosu na isti period 2012. godine.

*Number of transported tonnes of goods in international freight transport less for 7.3% and realized tonne – kilometres less for 9.2% in relation to same period 2012.*

U zračnom prijevozu u periodu VII-IX 2013. godine u odnosu na isti period 2012. godine promet aviona/zrakoplova manji je za 15,5%.

*Aircraft traffic at airport in period July - September 2013 rose by 19.9% in relation to same period of last year.*

Avio kilometri u zračnom prijevozu u periodu VII-IX 2013. godine u odnosu na isti period 2012. godine manji su za 54,3%.

*Passengers turnover at airport in period July - September 2013 rose by 20.9% in relation to same period of last year.*

Ukupan broj prevezenih putnika periodu VII-IX 2013. godine u odnosu na isti period 2012. godine manji je za 30,1%.

*Freight turnover at airport in period July - September 2013 rose by 17.2% in relation to same period of last year.*

Putnički kilometri u zračnom prijevozu u periodu VII-IX 2013. godine u odnosu na isti period 2012. godine manji su za 69,9%.

*Number of flights in air transport in period July - September 2013 less for 15.5% in relation to same period of last year.*

U aerodromskim/zračnim lukama u periodu VII-IX 2013. godine u odnosu na isti period 2012. godine promet aviona/zrakoplova veći je za 19,9%.

*Aircraft kilometres in air transport in period July - September 2013 less for 54.3% in relation to same period of last year.*

U aerodromskim/zračnim lukama u periodu VII-IX 2013. godine u odnosu na isti period 2012. godine promet putnika veći je za 20,9%.

*The total number of passengers transported in period July - September 2013 less for 30.1% in relation to same period of last year.*

U aerodromskim/zračnim lukama u periodu VII-IX 2013. godine u odnosu na isti period 2012. godine promet tereta veći je za 17,2%.

*Passenger kilometres in air transport in period July - September 2013 less for 69.9% in relation to same period of last year.*

**Obim PTT usluga** kod pismonosnih pošiljki u periodu VII-IX 2013. godine u odnosu na isti period 2012. godine veći je za 2,0%.

*The volume of the postal services at letters mail in period July – September 2013 rose by 2.0% in relation to same period of 2011.*

**Fiksni telefonski razgovori u minutama** u periodu VII-IX 2013. godine u odnosu na isti period 2012. godine manji su za 0,5%.

*Number of telephone calls by fixed telephones in period July – September 2013 less for 0.5% in relation to same period of 2011.*

**Mobilni telefonski razgovori u minutama** u periodu VII-IX 2013. godine u odnosu na isti period 2012. godine manji su za 4,7%.

*Number of telephone calls by mobitel in period July – September 2013 less for 4.7% in relation same period of last year.*

**Broj poslatih SMS poruka** u periodu VII-IX 2013. godine u odnosu na isti period 2012. godine veći je za 2,7%.

*Number a SMS message in period July - September 2013 rose by 2.7% in relation same period of last year.*

## **VANJSKA TRGOVINA**

## **FOREIGN TRADE**

Federacija BiH je u periodu I-IX 2013. ostvarila izvoz u ukupnoj vrijednosti 4.202.319 hilj./tis. KM, što je za 6,8% više u odnosu na isti period prethodne godine.

*Total exports of Federation of Bosnia & Herzegovina was 4,202,319 thousands of KM in period January-September 2013, which is 6.8% more than in the same period in 2012.*

Vrijednost izvoza u septembru/rujnu 2013. iznosi 457.782 hilj./tis. KM, što je za 1,4% manje u odnosu na isti mjesec prethodne godine, a 10,3% više u odnosu na avgust/kolovoz 2013.

*Total value of exports in September 2013 is 457,782 thousands of KM, which is 1.4% less than in the same month in 2012 and 10.3% more than in August 2013.*

Uvoz Federacije BiH u periodu I-IX 2013. iznosio je 7.318.735 hilj./tis. KM, što je za 1,5% manje u odnosu na isti period prethodne godine.

*Total imports of Federation of Bosnia & Herzegovina in period January-September 2013 was 7,318,735 thousands of KM, which is 1.5% less than in the same period in 2012.*

U septembru/rujnu 2013. ostvaren je uvoz u vrijednosti 849.742 hilj./tis. KM, što je za 0,1% više u odnosu na isti mjesec prethodne godine, a 1,9% više u odnosu na avgust/kolovoz 2013.

*Total imports of Federation of Bosnia & Herzegovina in September 2013 was 849,742 thousands of KM, which is 0.1% more than in the same month in 2012 and 1.9% more than in August 2013.*

U periodu I-IX 2013. izvoz je u prosjeku svaki mjesec rastao za 1,1%, a uvoz je u prosjeku svaki mjesec rastao za 2,7%.

*In period January-September 2013 average growth in exports is 1.1% and average growth in imports is 2.7%.*

Trgovinski deficit Federacije BiH za period I-IX 2013. iznosi 3.116.416 hilj./tis. KM.

*Trade deficit of the Federation of B&H for period January-September 2013 is 3,116,416 thousands of KM.*

Procenat pokrivenosti uvoza izvozom Federacije BiH za period I-IX 2013. je 57,4% i veći je za 4,5% u odnosu na isti period prethodne godine kada je pokrivenost iznosila 52,9%, odnosno manji za 0,5% u odnosu na period I-VIII 2013., kada je pokrivenost iznosila 57,9%.

*The exports/imports ratio of the Federation of B&H was 57.4% in period January-September 2013. This is 4.5% more than in the same period in 2012 when ratio was 52.9% and 0.5% less than in period January-August 2013 when ratio was 57.9%.*

Učešće Federacije BiH u ukupnom izvozu Bosne i Hercegovine za period I-IX 2013. je 66,8%, a u ukupnom uvozu 65,7%.

*In period January-September 2013 the Federation of B&H shared 66.8% in total exports of B&H. The share in total B&H imports was 65.7%.*

Prema KD-u, najveća vrijednost izvoza u periodu I-IX 2013. ostvarena je u području C "Prerađivačka industrija" u vrijednosti 3.689.361 hilj./tis. KM, što iznosi 87,8% ukupnog izvoza. Najveća vrijednost u uvozu 6.561.680 hilj./tis. KM ostvarena je u području C "Prerađivačka industrija", što iznosi 89,7% ukupnog uvoza.

*In period January-September 2013 the biggest share in exports had section C NACE "Manufacturing" with the value 3,689,361 thousands KM, and with 87.8% share in total exports. The biggest share in imports had section C NACE "Manufacturing" with the value 6,561,680 thousands KM, and with 89.7% share in total imports.*

Prema SMTK, najveće učešće u izvozu za isti period ostvareno je u sektoru 6 "Industrijski proizvodi, razvrstani uglavnom po vrsti sirovina" sa vrijednošću 1.210.607 hilj./tis. KM, što je 28,8% ukupnog izvoza. Najveće učešće u uvozu ostvareno je u sektoru 6 "Industrijski proizvodi, razvrstani uglavnom po vrsti sirovina" sa vrijednošću 1.678.970 hilj./tis. KM, što je 22,9% ukupnog uvoza.

*In the same period the biggest share in exports had section 6 SITC "Industrial products, classified primarily by raw material" with the value 1,210,607 thousands KM, and with 28.8% share in total exports. The biggest share in imports had section 6 SITC "Industrial products, classified primarily by raw material" with the value 1,678,970 thousands KM, and with 22.9% share in total imports.*



Prema BEC-u, najveća vrijednost izvoza u periodu I-IX 2013. ostvarena je u kategoriji 2 "Industrijski materijali" u vrijednosti 2.246.151 hilj./tis. KM, što iznosi 53,5% ukupnog izvoza. Najveća vrijednost u uvozu ostvarena je u kategoriji 2 "Industrijski materijali" u vrijednosti 2.388.333 hilj./tis. KM, što iznosi 32,6% ukupnog uvoza.

*According to BEC, the biggest share in exports for period January-September 2013 had category 2 "Industrial supplies" with the value 2,246,151 thousands KM, and with 53.5% share in total exports. The biggest share in imports had category 2 "Industrial supplies" with the value 2,388,333 thousands KM, and with 32.6% share in total imports.*

U periodu I-IX 2013. najviše se izvozilo u: Njemačku 786.155 hilj./tis. KM ili 18,7% ukupnog izvoza, Hrvatsku 648.261 hilj./tis. KM ili 15,4% i Italiju 443.794 hilj./tis. KM ili 10,6% ukupnog izvoza.

*In period January-September 2013 top 3 countries in exports were: Germany 786,155 thousands KM or 18.7% share in total exports, Croatia 648,261 thousands KM or 15.4% share and Italy 443,794 thousands KM or 10.6% share.*

Izvoz u sve ostale zemlje iznosi 2.324.109 hilj./tis. KM ili 55,3% ukupnog izvoza.

*Exports to all other countries was 2,324,109 thousands KM or 55.3% share in total exports.*

U istom periodu najviše se uvozilo iz: Hrvatske 1.313.446 hilj./tis. KM ili 17,9% ukupnog uvoza, Njemačke 923.626 hilj./tis. KM ili 12,6% i Italije 740.670 hilj./tis. KM ili 10,1% ukupnog uvoza.

*Top 3 countries in imports were: Croatia 1,313,446 thousands KM or 17.9% share in total imports; Germany 923,626 thousands KM or 12.6% share and Italy 740,670 thousands KM or 10.1% share.*

Uvoz iz svih ostalih zemalja iznosi 4.340.993 hilj./tis. KM ili 59,3% ukupnog uvoza.

*Imports from all other countries was 4,340,993 thousands KM or 59.3% share in total imports.*

Posmatrano po statističkim procedurama, što se tiče izvoza na prvom mjestu je redovan izvoz s učešćem 59,4% od ukupnog izvoza, a kad je u pitanju uvoz najveće učešće ostvareno je po proceduri "redovan uvoz" što je 85,5% od ukupne vrijednosti uvoza.

*According to statistical procedures, in exports the biggest share had normal exports with 59.4% of total exports. In imports the biggest share had normal imports with 85.5% of total imports.*

## **UNUTRAŠNJA/UNUTARNJA TRGOVINA**

## **HOME TRADE**

### **Trgovina na malo**

### **Retail trade**

U toku/tijeku mjeseca novembra/studenog 2013. godine izvršena je korekcija prethodnih podataka trgovine na malo za mjesec septembar/rujan 2013. godine, tako da je došlo do povećanja ukupnog prometa bez PDV-a sa 449.498 hilj./tis. KM na 450.181 hilj./tis. KM. Promet u trgovini na malo bez PDV-a povećan je sa 479.620 hilj./tis. KM na 480.087 hilj./tis. KM.

*During November 2013 we corrected preliminary retail trade data for September 2013. Total value (VAT excluded) increased from 449,498 thousand KM to 450,181 thousand KM. Value in retail trade (excluded VAT) increased from 479,620 thousand KM to 480,087 thousand KM.*

Za mjesec septembar/rujan 2013.godine obuhvaćeno je 825 poslovnih subjekta.

*This survey covers 825 enterprises in September 2013.*

U ukupno ostvarenom prometu u trgovini na malo učešće poslovnih subjekata registrovanih u ostalim djelatnostima tj. djelatnostima izvan trgovine na malo iznosi 110.352 hilj./tis. KM. ili 23%.

*The share of enterprises in other activities is 110,352 thousand KM or 23% of total retail turnover.*

Poslovni subjekti registrovani u trgovini na malo u septembru/rujnu 2013. godine ostvarili su promet od ostalih djelatnosti bez PDV u vrijednosti od 80.446 hilj./tis. KM.

*Turnover from other activities (VAT excluded) realized by retailing trade enterprises was 80,446 thousand KM in September 2013.*

Posmatrano prema pretežnoj djelatnosti poslovnog subjekta najveće učešće u prometu od trgovine na malo u septembru/rujnu 2013. godine ostvareno je u sljedećim djelatnostima: 47.1 - Trgovina na malo u nespecijaliziranim prodavnicama/prodavaonicama u vrijednosti od 186.955 hilj./tis. KM ili 38,9% od ukupnog prometa u trgovini na malo, zatim 47.3 - Trgovina na malo gorivima i mazivima u vrijednosti od 85.497 hilj./tis. KM ili 17,8% i 47.4, 47.5, 47.6 i

*Concerning the main activity of enterprise the greatest value of retail trade realized in September 2013 in following activities: 47.1 - Retail sale in non-specialized stores 186,955 thousand KM or 38.9% of total sale; 47.3 - Retail sale of fuels 85,497 thousand KM or 17.8% and 47.4, 47.5, 47.6 and 47.7 Other retail sale in specialized stores 82,098 thousand KM or 17.1%.*

47.7 - Ostala trgovina na malo u specijaliziranim prodavnicama/prodavaonicama u vrijednosti 82.098 hilj./tis. KM ili 17,1%.

Posmatrano po trgovačkim strukama najveći promet od trgovine na malo u septembru/rujnu 2013. godine ostvaren je po grupama kako sljedi: Nespecijalizovane prodavnice/prodavaonice živežnim namirnicama 173.914 hilj./tis. KM ili 36,2 % od ukupnog prometa u trgovini na malo, zatim Motorna goriva i maziva 121.235 hilj./tis. KM ili 25,3% i Ostale nespecijalizirane prodavnice/prodavaonice 57.952 hilj./tis. KM ili 12,1%. Učešće svih ostalih grupa u ukupnom prometu od trgovine na malo je 26,4%.

## TURIZAM

Broj raspoloživih kreveta u septembru/rujnu 2013. godine iznosio je 18.063 što je za 24,9 % veće u odnosu na septembar / rujan 2012. godine. Neto stopa iskorištenosti kreveta na području Federacije BiH iznosila je 24,0 %.

Ukupan broj dolazaka turista u septembru / rujnu 2013. godine iznosio je 67.817 što je za 14,9 % veće u odnosu na septembar / rujan 2012. godine, a u odnosu na avgust / kolovoz 2013. godine manji je za 5,5 %. Učešće domaćih turista je 23,3 %, a stranih turista 76,7 %.

Ukupan broj noćenja turista u septembru / rujnu 2013. godine iznosio je 130.314 što je za 7,5 % veće u odnosu na septembar / rujan 2012. godine, a u odnosu na avgust / kolovoz 2013. godine manji je za 20,9 %. Učešće domaćih turista je 22,4 %, a stranih turista 77,6 %.

Prema vrsti smještajnog objekta najveći broj noćenja je ostvaren u okviru vrste Hoteli i sličan smještaj sa učešćem od 96,9 %.

U strukturi noćenja stranih turista najviše noćenja ostvarili su turisti iz Poljske (13,5 %), Turske (9,2 %), Hrvatske (8,2 %), Kuvajta (6,3 %) i Njemačke (5,7 %), što je ukupno 42,9 %. Turisti iz ostalih zemalja ostvarili su 57,1 % noćenja.

Od ukupno ostvarenog broja noćenja 56,4 % odnosi se na individualna, a 43,6 % na organizirana putovanja.

Što se tiče svrhe dolaska turista od ukupno ostvarenog broja noćenja 43,3 % odnosi se na poslovna putovanja, a 56,7 % na ostala putovanja.

*In September 2013 the greatest values of retail trade concerning to branches were in following groups: Non-specialized stores of food in value 173,914 thousand KM or 36.2% of total sale, Automotive fuel 121,235 thousand KM or 25.3 %, and Other non-specialized stores 57,952 thousand KM or 12.1%. The share of all other groups in total retail sale was 26.4%.*

## TOURISM

*Number of permanent bed places was 18.063 in September 2013, what is 24,9 % more then September 2012. Net occupancy rate of bed places was 24,0 % .*

*In September 2013 total number of tourist arrivals was 67.817 what is 14,9 % more then September 2012 and 5,5 % less then August 2013. Share of domestic tourist arrivals was 23,3 % and foreign tourist's share was 76,7 %.*

*In September 2013 total number of tourist nights spent was 130.314 what is 7,5 % more then September 2012 and 20,9 % less then August 2013. Share of domestic tourist nights spent was 22,4 % and foreign tourist's share was 77,6 %.*

*According to the type of accommodation facility the highest number of nights spent was realized in Hotels and similar accommodation with share of 96,9 %.*

*Concerning the structure of foreign tourist nights, the most of them (42,9 %) were realized by tourists from Poland (13,5 %), Turkey (9,2 %), Croatia (8,2 %), Kuwait (6,3%) and Germany (5,7 %). Tourists from other countries realized 57,1 % of tourist nights.*

*Concerning the mean of the trip share of individual arrangement was 56,4 % and share of organized trip was 43,6 %.*

*Concerning the purpose of trip share of business trip was 43,3 % and share of trip - other was 56,7 %.*

## METODOLOŠKA OBJAŠNENJA

## NOTES ON METHODOLOGY

### ZAPOSLENOST I PLAĆE

### EMPLOYMENT AND WAGES

#### Zaposlenost

#### Employment

Podaci o broju zaposlenih prikupljaju se provođenjem redovnog/redovitog Mjesečnog istraživanja o zaposlenima i plaći (Rad-1) u pravnim osobama, i Istraživanja o fizičkim osobama – vlasnicima koji samostalno obavljaju djelatnost - profesiju i osobama koje su kod njih zaposlene (Rad-15).

*The data on persons in employment are obtained by regular Monthly survey on employment and wages (Rad-1) in legal entities, and Survey on persons employed in crafts and trades and free lances (Rad-15).*

Broj zaposlenih u pravnim osobama rezultat je obrade podataka redovnog Mjesečnog istraživanja (Rad-1), koji pravne osobe popunjavaju na temelju propisanih evidencija. Istraživanjem su obuhvaćene pravne osobe svih oblika vlasništva, tijela državne vlasti svih nivoa/razine, ustanove i druge organizacije. Podaci o zaposlenima u obrtu i djelatnostima slobodnih profesija rezultat su obrade Istraživanja Rad-15, i preuzimaju se od Porezne uprave Federacije BiH.

*The number of persons employed in legal entities are collected through regular Monthly surveys (Rad -1) filled in by legal entities according to the records of persons in employment. The survey includes legal entities of all types of ownership, government bodies, institutions and other organizations. Data on persons employed in crafts and trades and free lances are collected by the Reports Rad-15 which are taken over from the records of the Tax Administration of Federation of B&H.*

U podatke o zaposlenima uključeni su zaposlenici u pravnim osobama (uključujući zaposlenike u odbrani/obrani i policiji), zaposlenici u obrtu i slobodnim profesijama, kao i vlasnici kojima je obrt osnovno zanimanje.

*The number of persons in employment includes all employees in legal entities (including employees in defence and police), employees in crafts and trades and free lances, and owners of craft.*

**Zaposlenici** su osobe koje su zasnovala radni odnos sa poslodavcem (pravnom ili fizičkom osobom-obrt) na neodređeno ili određeno vrijeme, neovisno od dužine radnog vremena i vlasništva pravne osobe.

*Employees are persons employed by an employer (legal entities or owners of craft and trade) for a fixed or unspecified period of time, irrespective of whether they work full time or less than full time.*

**Vlasnik obrta ili djelatnosti slobodne profesije** je osoba koja je vlastitim sredstvima osnovala obrt ili slobodnu profesiju u kojoj u svoje ime i za svoj račun sama ili uz pomoć zaposlenika obavlja djelatnost.

*Owners of craft and trade shops or free lance activities are persons who established, with their own means, a shop or a free lance where they, in their own name and on their account, perform an activity, alone or with employees.*

**Godišnji prosjek** broja zaposlenih izračunava se na osnovu podataka mjesečnih stanja za tu godinu.

*Annual average of the number of persons in employment is calculated on the basis of monthly data.*

#### Nezaposlenost

#### Unemployment

Podaci o ukupnom broju nezaposlenih osoba preuzimaju se od Federalnog zavoda za zapošljavanje, i uključuju osobe koje su u ovom zavodu registrirane kao nezaposlene osobe.

*Data on the number of unemployed persons are taken over from the Employment Office and include only persons registered as unemployed at this office.*

#### Plaće

#### Wages

Podaci o prosječnoj mjesečnoj isplaćenoj neto i bruto plaći obračunavaju se na temelju podataka prikupljenih Mjesečnim istraživanjem o zaposlenima i plaći (Rad-1). Istraživanjem su obuhvaćene pravne osobe svih oblika vlasništva, tijela državne vlasti svih nivoa/razine, ustanove i druge organizacije, po organizaciono teritorijalnom principu na nivou/razini općine.

*Data on average monthly paid off net and gross earnings are calculated on the base of the data collected with regular Monthly survey on employment and wages Rad-1. The survey includes legal entities of all types of ownership, government bodies, institutions and other organizations.*

Istraživanje o plaćama obuhvaća isplaćene neto i bruto plaće zaposlenih koji imaju zasnovan radni odnos, bez obzira na vrstu radnog odnosa i trajanje radnog vremena.

**Prosječna mjesečna isplaćena neto plaća** obuhvaća isplaćenu plaću za obavljene rad, kao i naknade plaća po osnovu radnog odnosa: godišnji odmor, plaćeni dopust, državne praznike i neradne dane utvrđene zakonom, bolovanja koja isplaćuje poslovni subjekat, plaćeno odsustvo sa posla, zastoje u poslu bez krivnje zaposlenog.

**Prosječna mjesečna isplaćena bruto plaća** obuhvaća sve vrste neto isplata plus zakonom propisana obavezna/obvezna izdvajanja iz bruto plaće (doprinosi iz bruto plaće i akontacija poreza na dohodak).

Prosječna mjesečna isplaćena neto i bruto plaća po zaposlenom izračunava se dijeljenjem ukupnih isplata sa brojem zaposlenih koji su učestvovali u isplatama.

**U obračun nisu uključene** plaće pripadnika odbrane, kao ni plaće zaposlenih u obrtu i slobodnim profesijama.

#### **NAPOMENA:**

**Prosječna mjesečna isplaćena neto plaća** koju objavljuje Federalni zavod za statistiku ne sadrži porez na dohodak.

#### **CIJENE**

**Indeks potrošačkih cijena** predstavlja mjeru promjena cijena proizvoda i usluga koje rezidentna domaćinstva kupuju radi zadovoljenja svojih ličnih potreba.

**Indeks potrošačkih cijena sa privremenim umanjenjima cijena** je poseban vid indeksa potrošačkih cijena jer se kod njegovog izračunavanja uzimaju u obzir privremena sniženja cijena u skladu sa Regulativom EU broj 2602/2000.

#### **Namjena**

Indeks potrošačkih cijena se koristi kao mjera inflacije, za usklađivanje plaća i zarada u skladu sa kolektivnim ugovorima, te penzija i socijalnih davanja. Također se koristi i za očuvanje vrijednosti kod ugovora s indeksnim klauzulama, omogućuje upoređivanje kretanja cijena unutar zemlje između pojedinih regiona, te služi kao osnov za deflacioniranje pojedinih makroekonomskih agregata u statistici nacionalnih računa i u druge svrhe.

*The statistical survey on wages covers paid off net and gross earnings of persons in payed employment, irrespective of the kind of employment and number of working hours.*

*Monthly paid of net earning includes income of a person in employment earned for the work done during regular working hours as well as for annual leave, paid leave, public holidays and day-offs defined by law, sickness which are paid by employer, paid absence from the work, lay-offs and job stops caused against person's will and of no fault of his own, and all other payments which are subject to contributions.*

*Average monthly gross earning includes all kinds of net pays plus contributions from gross earnings as prescribed by law and taxes.*

*Average paid off net and gross earnings per person in employment are calculated by dividing the total of pay-offs with the number of persons who participated in that payments.*

*It does not include pay-offs of persons in employment in crafts and trades and freelances and persons employed in defence.*

#### **NOTICE:**

*Monthly paid off net wages published by Federal Office of Statistics does not include income tax.*

#### **PRICES**

*Consumer Price index allows us to measure the consumer price inflation that is the rate of change of the consumer prices of goods and services that are purchased by the households through monetary transactions in the economic territory of the country for products that directly satisfy consumer needs.*

*Consumer Prices Index with temporary reduction represents a specific mode of consumer prices that includes temporary reduction of prices in accordance with the EU Regulative No. 2602/2000.*

#### **Purpose**

*The CPI can be used for various purposes. It can be used as a measure of inflation, it can serve to guarantee the value of recurrent payments in escalator clauses for contractual relationships (for example, the CPI can serve for indexing wages and salaries in collective agreements, for indexing pensions etc.), it enables a comparison of inflation in the country with inflation in other countries as well as a comparison of price movements within a particular country and regions, also it can serve as a basis for deflating national accounts data and other purposes.*



## Indeks potrošačkih cijena

Indeks potrošačkih cijena u Federaciji Bosne i Hercegovine izračunava se na osnovu reprezentativne liste proizvoda koju čine 599 proizvoda. Svakog mjeseca prikuplja se oko 10000 cijena na unaprijed definiranom uzorku prodajnih mjesta i geografskih lokacija.

## Obuhvat indeksa

**Geografski obuhvat.** Cijene se prikupljaju na pet lokacija (gradova) u Federaciji Bosne i Hercegovine (Bihać, Mostar, Sarajevo, Tuzla i Zenica) odabranih prema kriteriju broja stanovnika i njihovoj ulozi u geografskom području kojem pripadaju.

**Obuhvat proizvoda.** Obuhvaćeni su najvažniji proizvodi i usluge koje kupuje stanovništvo radi finalne potrošnje. Obuhvat dobara i usluga redovno se revidira kako bi se očuvala reprezentativnost liste proizvoda s obzirom na ukuse potrošača i njihove navike u pogledu kupovine.

## Snimanje cijena

Sve cijene prikupljaju uposlenici Federalnog zavoda za statistiku prema utvrđenom vremenskom rasporedu i unaprijed odabranom uzorku prodavnica, tržnica i ustanova koje pružaju različite usluge stanovništvu. Snimatelji cijena dobijaju jasne specifikacije naziva proizvoda, njegove COICOP šifre i jedinice mjere i na osnovu tih informacija samostalno biraju konkretan proizvod čiju će cijenu snimati na određenom prodajnom mjestu, u skladu sa kriterijem najprodavanijeg proizvoda na datom prodajnom mjestu. Kako bi se osiguralo da snimatelji iz mjeseca u mjesec snimaju cijene istih proizvoda, te kako bi se moglo pratiti koje proizvode snimatelji posmatraju na terenu, u upitnik se unose karakteristike proizvoda, kao što su marka, vrsta i količina proizvoda koji se snima, te informacije o eventualnim zamjenama ovih karakteristika ukoliko ih bude.

Takav način snimanja omogućuje praćenje promjene kretanja cijena između dva perioda tj. praćenje dinamike kretanja cijena.

Za potrebe indeksa potrošačkih cijena, snimanje cijena se vrši sljedećih dana u mjesecu:

- za poljoprivredne proizvode koji se prodaju na tržnicama cijene se prikupljaju dva puta mjesečno, i to u prvoj i trećoj sedmici u mjesecu;
- za sve ostale proizvode cijene se, u skladu sa važećim Evropskim regulativama, prikupljaju jedanput mjesečno (između 1. i 21. u mjesecu), s tim da se nužno održava isti interval između prikupljanja.

## Consumer Price Index

*The CPI in Federation of Bosnia and Herzegovina is calculated on the basis of the representative List of products consisting of 599 different items. Each month over 10000 prices are being collected in a fixed panel of geographical locations and outlets.*

## Scope of the Index

*Geographic coverage. The prices are being collected in five geographic locations (towns) of Federation of Bosnia and Herzegovina (Bihać, Mostar, Sarajevo, Tuzla and Zenica) chosen by the criterion of their weight in terms of population and their role with respect to the geographical areas they belong to.*

*Product coverage. All relevant goods and services bought by the reference population for the purpose of final consumption are included in the index. The coverage of goods and services is reviewed regularly in order to ensure the representative of the basket with respect to the consumer tastes and purchasing practices.*

## Price collection

*All the prices are being collected by the personnel of the Federal Office of statistics of FB&H by the pre-defined schedule and panel of outlets, markets and Institutions providing different kinds of services to citizens. The price collectors receive a clear specifications of the item name, it's COICOP code, and unit of measurement that allows them to choose a concrete item for price collecting in specific outlet, in accordance with the criterion of the most sold products in that outlet. In order to be sure that the collector is collecting prices for exactly the same items each month the form for price collecting also includes the information's on detailed product description in terms of brands, variety and quantity, as well as the information's on possible replacements of items.*

*All of this allows us to monitor the exact price change in different periods.*

*For the purposes of CPI calculations, the price collection is scheduled as follows:*

- for agricultural products sold on green markets the prices are being collected twice a month, in the first and third week of a month;
- for other items the prices, in accordance with European Regulative, are being collected once a month (on the 1 and 21 of the month) with the obligation of maintaining the interval of price collection.

## Ponderi

Ponderi koji se primjenjuju za izračunavanje indeksa potrošačkih cijena su koeficijenti koji odražavaju relativnu važnost odabranih proizvoda i usluga u ukupnoj potrošnji domaćinstava na domaćem teritoriju. Pomoću njih se izračunavaju elementarni indeksi kao ponderisani prosjeci. Bazirani su na podacima povezanim sa finalnom potrošnjom domaćinstava i na podacima o broju stanovnika.

Osnovni izvor podataka za izradu pondera za obračun indeksa potrošačkih cijena je Anкета o potrošnji domaćinstava. Za izračunavanje indeksa potrošačkih cijena od januara 2011. godine primjenjuju se ponderi koji se baziraju na podacima iz Ankete o potrošnji domaćinstava iz 2007. godine. Ponderi se svake godine korriguju indeksom kretanja cijena u prethodnoj godini.

## Klasifikacija

Za obračun indeksa potrošačkih cijena upotrebljava se Klasifikacija lične potrošnje prema namjeni (Classification of Individual Consumption by Purpose (COICOP) po kojoj se proizvodi i usluge dijele na dvanaest osnovnih odjeljaka za koje se izračunavaju indeksi.

## Agregiranje

Izračunavanje indeksa potrošačkih cijena počinje izračunavanjem elementarnih indeksa (indeksa proizvoda) i indeksa reprezentativnih stavki na nivou gradova. Pri tome se kao mjera srednje vrijednosti koristi geometrijska sredina. Agregatni indeksi se nakon toga izračunavaju korištenjem Laspeyres-ove formule za ponderisanu aritmetičku sredinu počevši od indeksa reprezentativnih stavki na nivou gradova pa do ukupnog indeksa Federacije Bosne i Hercegovine. Referentna baza za izračunavanje indeksa je 2010. godina.

## Ostale definicije

**Proizvod:** bilo koji proizvod ili usluga za ličnu potrošnju koji se mogu kupiti, grupni naziv za proizvode i usluge.

**Reprezentativna stavka:** proizvod na najnižem nivou agregacije, odnosno proizvod u prodajnom mjestu na jednoj geografskoj lokaciji za koji se može procijeniti ponder. Proizvodima iz nižih nivoa agregacije nije moguće dodijeliti ponder jer za to ne postoje reprezentativni podaci.

## Indeks cijena proizvođača industrijskih proizvoda

### Uvodne napomene

Izračunavanje i publikovanje novih kratkoročnih pokazatelja u oblasti cijena proizvođača industrijskih proizvoda vrši se radi usklađivanja sa Uredbom za kratkoročne statistike Evropske Unije i povećanja

## Weights

*Weights used for calculating the CPI reflect relative importance of the sampled goods or services in the total consumption of resident households within the domestic territory. They are used for elementary indices calculations as the weighted averages. They are based on the data linked to the Household Final Consumption and population.*

*The most important data sources for calculating the weights used in the consumer price indices are the Household Budget Survey. Since January 2011, the compilation of the CPIs has been based on the weights derived from household expenditures from the 2007 Household Budget Survey, updated every year according to changes in prices in a previous year.*

## Classification

*The classification of products used in the CPI is based on the Classification of Individual Consumption by Purpose (COICOP) The COICOP breaks consumer expenditure is divided into twelve different groups of consumer goods and services.*

## Aggregation

*Consumer Price Index calculation begins with the computation of elementary aggregate indices (items indices) and representative position at the level of towns. Elementary aggregate indices are calculated by using Laspeyres formula for weighted arithmetic mean starting from the level of representative positions indices at the level of towns to the overall index at the level of Federation Bosnia and Herzegovina. Reference base year for index calculation is 2010.*

## Other definitions

*Products: any consumer goods or services that can be purchased, a term covering both goods and services.*

*Representative position: lowest level of product aggregation, i.e. item in an outlet in a geographic location with a weight. The items at the lower levels of aggregation do not have weights attributed due to the lack of relevant data.*

## Producer price index

### Introduction

*Calculation and publishing of new short-term indicators for prices of industrial products is done according to the Regulation for short-term statistics of European Union and better harmonization of statistics of Bosnia and*

usklađenosti statistike Bosne i Hercegovine sa statistikom razvijenih zemalja.

**Indeks cijena proizvođača industrijskih proizvoda** predstavlja mjeru promjena cijena proizvoda koje industrijska preduzeća proizvode i prodaju na domaćem i inostranom tržištu.

Ukupan indeks cijena proizvođača industrijskih proizvoda sadrži dva podindeksa, tj. Indeks cijena proizvođača industrijskih proizvoda na domaćem tržištu i Indeks cijena proizvođača industrijskih proizvoda na inostranom tržištu. Praćenje prodajnih cijena na ta dva tržišta daje promjene u indeksu cijena proizvođača industrijskih proizvoda ukupne industrije, glavnih industrijskih grupacija, područja i oblasti industrije.

#### **Namjena**

Indeks cijena proizvođača industrijskih proizvoda se može koristiti kao mjera inflacije, za očuvanje vrijednosti kod ugovora s indeksnim klauzulama, te kao osnov za deflacioniranje pojedinih makroekonomskih agregata u statistici nacionalnih računa i u druge svrhe.

#### **Obuhvat indeksa**

Indeks cijena proizvođača industrijskih proizvoda u Federaciji Bosne i Hercegovine izračunava se na osnovu prikupljenih cijena za proizvode koji se prodaju na domaćem i inostranom tržištu.

**Obuhvat proizvoda** - Obuhvaćeni su najvažniji proizvodi i usluge koje se proizvode u Federaciji BiH i prodaju na domaćem i inostranom tržištu. Svakog mjeseca se od izabranih preduzeća prikuplja 1688 pojedinačnih cijena za izabrane proizvode.

**Obuhvat preduzeća** - Cijene se prikupljaju od 352 proizvodnih subjekata.

#### **Prikupljanje cijena**

Cijene se prikupljaju od industrijskih preduzeća mjesečno, putem obrazaca C-41/DOM i C-41/INO.

#### **Ponderi**

Ponderi za izračunavanje ukupnog indeksa cijena proizvođača industrijskih proizvoda predstavljaju relativno učešće prodaje pojedinih proizvoda i na domaćem i na inostranom tržištu.

Ponderi koji se primjenjuju za izračunavanje indeksa cijena proizvođača industrijskih proizvoda na domaćem tržištu su koeficijenti koji odražavaju relativno učešće vrijednosti prodaje pojedinog proizvoda u ukupnoj vrijednosti prodaje svih proizvoda na domaćem tržištu.

Ponderi koji se primjenjuju za izračunavanje indeksa cijena proizvođača industrijskih proizvoda na inostranom tržištu su koeficijenti koji odražavaju relativno učešće vrijednosti prodaje pojedinog proizvoda u ukupnoj vrijednosti prodaje svih proizvoda na inostranom tržištu.

Osnovni izvor podataka za izradu pondera je Godišnji izvještaj industrije kojim se prikupljaju podaci o ukupnoj vrijednosti prodaje na domaćem i inostranom tržištu (IND-21).

*Herzegovina with statistics of developed countries.*

*Producer Price index is the measurement of price change for industrial products produced and sold by enterprises on domestic and non-domestic market.*

*Total PPI is composed of two subindices, i.e. the industrial producer price index on the domestic market and industrial producer price index on the non-domestic market.*

*Monitoring of selling prices for these two markets provides changes in PPI for total industry, the main industrial groupings, sections and divisions of industry.*

#### **Purpose**

*The PPI can be used as a measure of inflation, to preserve the value of contracts with escalator clauses, as well as a base for deflating macroeconomic aggregates in statistics of national accounts and for other purposes.*

#### **Coverage of index**

*Producer Price index in Federation of B&H is calculated based on collected prices for products sold on domestic and non-domestic market.*

*Coverage of products - All relevant products and services produced in Federation of B&H and sold on domestic and non-domestic market are covered by this index.*

*Each month 1688 item prices from selected enterprises are collected.*

*Coverage of enterprises - The prices are collected from 352 producers.*

#### **Price collection**

*The prices are collected monthly from enterprises by forms named C-41/DOM and C-41/INO.*

#### **Weights**

*Weights for calculating the total PPI represent the relative share of sale for each products on domestic market and non-domestic market.*

*Weights used for calculation of PPI on domestic market are coefficients that represent relative share of value of sale for each product in total value of sale for all products on domestic market.*

*Weights used for calculation of PPI on non-domestic market are coefficients that represent relative share of value of sale for each product in total value of sale for all products on non-domestic market.*

*Main data source for calculation of weights is the Annual Survey on Industrial Production used for collecting data on total value of sale on domestic and non-domestic market (IND-21).*

*For the production of weighting system applied for calculation of PPI, data for 2010 (based year) were used.*

Za izradu ponderacionog sistema koji je primjenjen pri izračunu indeksa cijena proizvođača industrijskih proizvoda korišteni su podaci za 2010. godinu (bazna godina).

Nova ponderacija se radi svake pete godine, dok se korekcija pondera vrši svake godine. Kao korektivni faktor se koriste indeksi kretanja cijena proizvoda u toj godini.

#### **Klasifikacija i nomenklatura**

Za obračun indeksa cijena proizvođača industrijskih proizvoda upotrebljava se Klasifikacija djelatnosti (KD BiH 2010) prema kojoj se poslovni subjekti razvrstavaju u područja B,C,D i E i Nomenklatura industrijskih proizvoda (NIP BiH 2010).

#### **Agregiranje**

Izračunavanje indeksa cijena proizvođača industrijskih proizvoda počinje izračunavanjem mjesečnih indeksa prostom geometrijskom sredinom za pojedine proizvode koje proizvodi više proizvođača. Agregatni indeksi se nakon toga izračunavaju korištenjem Laspeyres-ove formule za ponderisanu aritmetičku sredinu počevši od indeksa pojedinih proizvoda pa do ukupnih indeksa (ukupnog, indeksa na domaćem tržištu i indeksa na inostranom tržištu), za Federacije Bosne i Hercegovine.

*The new ponderation has been done each five years, while correction of weights has been done each year. Indices of price movements of products in that year are used as correction factor.*

#### **Classification and nomenclature**

*For calculation of PPI Classification of Activities (CEA B&H 2010) is used by which legal entities are classified in sections B, C, D and E and Nomenclature of Industrial Products (NIP B&H 2010).*

#### **Aggregation**

*Producer Price Index calculation starts from the computation of monthly average indices for each product produced by the more than one producer, using simple geometric mean. Aggregated indices are calculated by using Laspeyres formula for weighted arithmetic mean starting from the level of representative products to the all indices (total PPI, PPI on domestic market and PPI on non-domestic market) at the level of Federation Bosnia and Herzegovina.*

## **POLJOPRIVREDA**

### **A) BILJNA PROIZVODNJA**

#### **1. ZASIJANA POVRŠINA**

##### **Obuhvat i izvještajne jedinice:**

Podaci o zasijanim površinama prikupljaju se redovnim statističkim istraživanjima:

- Izvještaj o zasijanim površinama u jesen (PO-21) i
- Izvještaj o zasijanim površinama na kraju proljetne sjetve (PO-22)

Izvještajne jedinice su:

poslovni subjekti, zemljoradničke zadruge i druge organizacije koje se bave poljoprivrednom proizvodnjom i dostavljaju podatke redovnim statističkim izvještajima, individualna poljoprivredna gazdinstva/gospodarstva, a podaci se prikupljaju metodom procjene koju rade stručnjaci za poljoprivredu u općinama.

Podaci se iskazuju za Federaciju Bosne i Hercegovine ukupno.

**Oranica (njiva)** je zemljišna površina na kojoj se obavlja ratarska proizvodnja. Na njoj se po utvrđenom redu (plodoredu) siju ratarski usjevi: žita, industrijsko bilje, povrtno bilje i stočno-krmno bilje. U oranično zemljište uračunavaju se i površine koje su "radi odmora" ostale neobrađene: zeleni ili crni ugar, zaležaji, parlozi i prelozi. Osim toga, oranicama se smatraju i površine pod

## **AGRICULTURE**

### **A) PLANT PRODUCTION**

#### **1. SOWN AREA**

##### **Covering and report units:**

*Data on sown area are collected through regular statistical surveys:*

- *Survey on sown area in autumn (PO-21),*
- *Survey on sown area at the end of spring sown (PO-22).*

*The report units are:*

*agricultural enterprises, agricultural co-operatives and other organizations which are engaged in agriculture and private agricultural holdings where data are gathered through estimates. The estimations are made on a local level – for each municipality in total. The estimators are currently agricultural experts in the local authorities of municipalities.*

*Data cover Federation of Bosnia and Herzegovina in total.*

**Arable land** is land area generally under temporary crops. This area is sown in crop rotation with the following crops: cereals, industrial crops, vegetable crops and fodder crops. Arable area includes also land temporarily fallow. Also, arable land is area under berries fruit, vine and fruit nurseries, and area under flowers.



jagodičastim voćem (jagode, maline i sl.), loznim i voćnim rasadima, površine pod cvijećem i ukrasnim biljem.

Prvo se utvrđuju podaci o površinama pojedinih kategorija zemljišta i upoređuju sa istim podacima iz prethodne godine. Mora se voditi računa o promjenama površina pojedinih kategorija zemljišta u toku godine.

*The first phase is the assessment of land use data and comparing this data with data of last year. It is important to take into account the changes of land categories during the determined year.*

Poslije toga procjenjuju se zasijane površine na oranicama i baštama/vrtovima po pojedinim usjevima.

*After that, the sown area is estimated by crops on arable land and gardens.*

## 2. PROIZVODNJA USJEVA, VOĆA I GROŽĐA

## 2. PRODUCTION OF CROPS, FRUIT AND GRAPES

### Obuhvat i izvještajne jedinice:

### Covering and report units:

Podaci o zasijanim površinama prikupljaju se redovnim statističkim istraživanjima:

*The data on production of early crops and fruit are collected through regular statistical survey:*

- Izvještaj o ostvarenim prinosima ranih usjeva i voća (PO-32).
- Izvještaj o ostvarenim prinosima kasnih usjeva, voća i grožđa (PO-33)

- Survey on production of early crops and fruit (PO-32)
- Survey on production of late crops and fruit" (PO-33).

Podaci se iskazuju za Federaciju BiH ukupno, tj. podaci obuhvataju prinos u individualnom sektoru kao i proizvodnju poljoprivrednih preduzeća, zemljoradničkih zadruga i drugih organizacija koje se bave poljoprivrednom proizvodnjom.

*Data cover Federation of Bosnia and Herzegovina in total, i.e. production of individual sector and agricultural enterprises, co-operatives and other organizations, which are engaged in agriculture.*

Izvještajne jedinice su:

*The report units are:*

1) poslovni subjekti, zemljoradničke zadruge i druge organizacije koje se bave poljoprivrednom proizvodnjom i dostavljaju podatke redovnim statističkim izvještajima,

*1) The agricultural enterprises, agricultural co-operatives and other organizations which are engaged in agriculture and data are gathered through regular statistical reports,*

2) individualna poljoprivredna gazdinstva/gospodarstva, a podaci se prikupljaju metodom procjene koju rade stručnjaci za poljoprivredu u općinama.

*2) The private agricultural holdings, data are gathered through estimates. The estimations are made on a local level – for each municipality in total. The estimators are currently agricultural experts in the local authorities of municipalities.*

**Požnjevena površina** je površina sa koje je usjev požnjeven i ubran prinos. Požnjevena površina može biti manja od zasijane površine u slučaju ako su usjevi na nekim površinama uslijed elementarnih i drugih nepogoda uništeni, te zbog toga nije obavljena žetva niti ubran prinos.

*Harvested area is the area on which crops are harvested and yields are gathered. It can be smaller than the sown area in the case that crops were weather-beaten and because of the harvest was not carried out.*

**Rodna stabla voća i rodni čokoti/trsovi vinove loze** su stabla, odnosno čokoti/trsovi koja su prema svojoj fiziološkoj zrelosti sposobna da pod normalnim uslovima/uvjetima za vegetaciju zametnu plod, bez obzira da li su u toj godini rodila ili ne.

*The trees of bearing – are number of trees capable of bearing, not tree numbers where crops were taken. In the case of harm to trees and vines this should be disposed of.*

**Ostvareni prinos ratarskih usjeva** predstavlja prinos normalne vlažnosti koji je dobiven po završenoj žetvi/berbi i vršidbi, tj. prinos po odbitku količina izgubljenih pri žetvi, prijevozu do gazdinstva/gospodarstva, vršidbi i sl.

*Productive trees and grape-vines are fruit-trees and grape-vines capable by their physiological maturity to grow a fruit under normal vegetative conditions, regardless of whether or not they bore fruit during relevant year.*

**Prinos po jedinici površine (t/ha)** obračunat je na požnjevenu površinu.

**Yield per unit of area (t/ha)** is computed on the base of harvested area.

**Prinos po stablu i čokotu/trsu (u kg)** obračunat je na stablo sposobno za rod, odnosno na čokot/trs sposoban za rod.

**Yield per tree/vine (in kg)** is computed for fruit-bearing tree or vine.

## B) STOČARSTVO

## B) LIVESTOCK

### 1. BROJNO STANJE STOKE I PERADI

### 1. NUMBER OF LIVESTOCK AND POULTRY

Podaci o broju stoke i peradi (stanje 31.12.) prikupljeni su posebno za pravne osobe i dijelove pravnih osoba, a posebno za porodična/obiteljska poljoprivredna gazdinstva/gospodarstva.

Data on the number of livestock and poultry (December 31) are collected separately from legal entities and their part, especially for the family owned farms.

Za pravne osobe i dijelove pravnih osoba izvještajima se prikupljaju podaci o broju i težini stoke i peradi, košnicama pčela, bilanci goveda, svinja, ovaca i peradi, proizvodnji mlijeka (kravljeg, ovčjeg i kozjeg), vune, jaja i meda.

For legal entities and their parts, through reports, are collected data on number, weights of livestock and poultry, beehives, balance of livestock, production of milk (cow, sheep and goat), wool, eggs and honey.

Za porodična / obiteljska poljoprivredna gazdinstva / gospodarstva općinske službe za poljoprivredu vrše procjenu broja stoke (ukupan broj i broj stoke za priplod) i proizvodnji mlijeka (kravljeg, ovčjeg i kozjeg), vune, jaja i meda.

For family owned parts estimation is made by municipal services for agriculture. Estimated are data on number of livestock (total number and breeding animals), production of milk (cow, sheep and goat), wool, eggs and honey.

Pravne osobe i dijelovi pravnih osoba koji su obuhvaćeni istraživanjem razvrstani su po KD BiH 2010 u područje A (Poljoprivreda, šumarstvo i ribolov), razredi od 01.41. do 01.49. i razred 01.50. Izvještaje podnose i pravne osobe koje su razvrstane u drugoj djelatnosti, a bave se uzgojem stoke, peradi i pčela.

Legal entities and parts of entities included in the survey were classified, according to the KD BiH 2010, in section A (Agriculture, forestry and fishing), class of 01.41 to 01.49 and class 01.50. Legal entities that are classified in other activities, and engaged in the production of livestock, poultry and bees, are also included in survey.

Ovo istraživanje se koristi za praćenje ukupnog broja stoke i peradi, te stočne proizvodnje. Dobiveni podaci se koriste za obračun bruto domaće proizvodnje (BDP), kao i za izračunavanje indeksa fizičkog obima poljoprivredne proizvodnje.

This survey is used to monitor the total number of livestock and poultry, and livestock production. Data is used for calculation of gross domestic production (GDP), as well as, to calculate the index of the physical volume of agriculture production.

### 2. KLANJE STOKE I PERADI U KLAONICAMA

### 1. SLAUGHTERED LIVESTOCK AND POULTRY IN THE SLAUGHTERHOUSES

Podaci o broju grla zaklane stoke i peradi po vrstama i kategorijama, bruto težini (žive stoke i peradi), neto težini (zaklane stoke i peradi) i podaci o randmanima prikupljaju se tromjesečnim izvještajem o klanju stoke i peradi u klaonicama za pravna lica (PO-52) i za obrtnike (PO-52a).

Data on the number of slaughtered livestock and poultry by types and categories, gross weight (livestock and poultry), net weight (slaughtered livestock and poultry), as well as the coefficient of utilization are collected by quarterly report on slaughtering of livestock and poultry in the slaughterhouses for legal entities (PO-52) and for entrepreneurs (PO-52a) collects.

Izvještajne jedinice i jedinice posmatranja za istraživanje PO-52 su pravne osobe i dijelovi pravnih osoba razvrstani prema KD BiH 2010 u djelatnost prerada i konzerviranja mesa (Područje C-Prerađivačka industrija, Oblast 10, Grana 10.1, Razred 10.11-Prerada i konzerviranje mesa i 10.12-Prerada i konzerviranje mesa peradi).

Reporting units and observation units for survey PO-52 are legal entities and parts of legal entities classified, by Classification of economic of B&H 2010, activity processing and preserving of meat (Area C Manufacturing, Section 10, Group 10.1, Class 10.11-Processing and preserving of meat and Class 10.12-Processing and preserving of poultry meat).

Izveštajne jedinice za istraživanje PO-52a su nadležni općinski organi uprave, a jedinica posmatranja su obrtnici registrovani prema KD BiH 2010 za obavljanje djelatnosti prerade i konzerviranja mesa (Područje C-Prerađivačka industrija, Oblast 10, Grana 10.1, Razred 10.11-Prerada i konzerviranje mesa i 10.12-Prerada i konzerviranje mesa peradi).

**Bruto težina** predstavlja težinu stoke i peradi prije klanja.

**Neto težina** je težina očišćenog trupa zaklane stoke i peradi bez kože, krvi, glave (osim kod odojaka i peradi), utrobe, prednjih nogu do koljena i stražnjih nogu do skočnog zgloba.

**Randman zaklane stoke i peradi** predstavlja postotni odnos težine zaklane stoke i peradi (neto težine) i težine žive stoke i peradi (bruto težine), a iskazuje se u postocima sa jednom decimalom.

Pokazatelji ovog istraživanja koriste se za sagledavanje strukture poljoprivrede, izračunavanje bruto domaće proizvodnje mesa u registrovanim klaonicama i ekonomskih računa u poljoprivredi.

### C) OTKUP I PRODAJA POLJOPRIVREDNIH PROIZVODA

Podaci o otkupu i prodaji poljoprivrednih proizvoda dobiveni su iz istraživanja: Mjesečni izvještaj o otkupu poljoprivrednih proizvoda od porodičnih/obiteljskih poljoprivrednih proizvođača (obrazac TRG-31) i Mjesečni izvještaj o realizaciji poljoprivrednih proizvoda vlastite proizvodnje poljoprivrednih poslovnih subjekata i zemljoradničkih zadruga (obrazac TRG-33), koje dostavljaju poslovni subjekti i dijelovi poslovnih subjekata razvrstani u područje A (Poljoprivreda, šumarstvo i ribolov) Klasifikacije djelatnosti, tj. poslovni subjekti (poljoprivredne zadruge, trgovačke, industrijske i druge organizacije) koji vrše otkup poljoprivrednih proizvoda od porodičnih/obiteljskih poljoprivrednih proizvođača, kao i poslovni subjekti koji vrše prodaju poljoprivrednih proizvoda iz vlastite poljoprivredne proizvodnje ili ostvarene interne realizacije poljoprivrednih proizvoda u vlastitim pogonima u svrhu proizvodnje.

Podaci o otkupu i prodaji poljoprivrednih proizvoda iskazuju se:

- vrijednosno u KM, razvrstani po grupama proizvoda i
- količinski u tonama, hilj. kom., hilj. lit. za važnije poljoprivredne proizvode, kao i prosječne cijene u KM po proizvodima za tekući mjesec

Podaci o prodaji poljoprivrednih proizvoda na pijacama/tržnicama dobiveni su iz istraživanja: Mjesečni izvještaj o prometu poljoprivrednih proizvoda na pijacama/tržnicama (obrazac TRG -13) koje dostavljaju poslovni subjekti koji pružaju usluge korištenja prodajnog prostora pijace. Obuhvaćaju se količine proizvoda koje na pijacu iznose individualni poljoprivredni proizvođači

*Reporting units for survey PO-52a are competent municipal authorities, and observation units are entrepreneurs registered, by Classification of economic of B&H 2010, for activity of processing and preserving of meat (Area C Manufacturing, Section 10, Group 10.1, Class 10.11-Processing and preserving of meat and Class 10.12 -Processing and preserving of poultry meat).*

*Gross weight is the weight of livestock and poultry before slaughter.*

*Net weight is the weight of dressed carcass of slaughtered livestock and poultry without skin, blood, head (except piglets and poultry), womb, front leg to the knee and the back leg to the hock.*

*Coefficient of utilization is ratio of weight of slaughtered cattle and poultry (net weight) and the weight of livestock and poultry (gross weight), and is expressed as a percentage with one decimal.*

*These indicators are used to review the structure of agriculture, the calculation of gross domestic production in registered slaughterhouses, economic accounts in agriculture.*

### C) PURCHASE AND SALE OF AGRICULTURAL PRODUCTS

*Data on sale and purchase of the agricultural products are collected through monthly surveys : Monthly Report on purchase of agricultural products from individual agriculture producers (TRG – 31) and Monthly Report on sale own agricultural products by companies and agricultural cooperatives (TRG – 33) from legal entities and parts of legal entities classified according to the CA into the field A (Agriculture, hunting and forestry), as well as other legal entities engaged in buy-off from family farms in order to resale the products or process them in own establishments (e.g. agricultural co-operatives, trading, manufacturing and other organizations) classified in other activities.*

*Data are presented:*

- *in value (KM) classified according to group of products and*
- *in quantity and average prices for current period.*

*Data on turnover of agricultural products at marketplaces are based according to regular statistical reports: Monthly report on turnover at marketplaces (TRG – 13) of business entities who give services for using selling area. These data covered only quantity of products from individual agricultural producers.*

(bez poljoprivrednih preduzeća i zemljoradničkih zadruga).

Podaci o prometu poljoprivrednih proizvoda na pijacama/tržnicama iskazuju se:

- vrijednosno u KM po grupama proizvoda i proizvodima i
- količinski u tonama, hilj. kom., hilj. lit., kao i prosječne cijene u KM po proizvodima za tekući mjesec

*Data are presented:*

- *in value (KM) classified according to group of products and*
- *in quantity and average prices for current period.*

**Otkup poljoprivrednih proizvoda** je kupovina odnosno preuzimanje poljoprivrednih proizvoda neposredno od porodičnih/obiteljskih proizvođača koje poslovni subjekti obavljaju radi dalje prodaje ili prerade.

*Purchase of agricultural products is buying, taking over agricultural products from individual producers which performing business entities with a view of further sale and processing.*

**Prodaja poljoprivrednih proizvoda** je prodaja, odnosno isporuka poljoprivrednih proizvoda iz vlastite proizvodnje poslovnih subjekata i njihovih dijelova.

*Sale of agricultural products consists of sale, respectively delivery of agricultural products that are obtained from own production of business entities and parts of business entities.*

#### **D) INDEKSI FIZIČKOG OBIMA POLJOPRIVREDNE PROIZVODNJE**

#### **D) AGRICULTURAL OUTPUT INDICES**

**Cilj istraživanja:** Da se osiguraju podaci za redovna mjerenja promjena obima ukupne poljoprivredne proizvodnje i promjena obima po granama i grupama proizvoda.

*Aim of survey:* To calculate changes of the total agricultural output and changes of the physical volume of agricultural production, by branch and group of products.

**Periodika istraživanja:** godišnja

*Frequency:* Annually

#### **Metod prikupljanja podataka i izračunavanja:**

Pri utvrđivanju obima ukupne poljoprivredne proizvodnje razlikujemo ukupnu poljoprivrednu proizvodnju – bruto i finalnu poljoprivrednu proizvodnju – neto. Indeksi se izračunavaju po granama proizvodnje i grupama proizvoda, i bazirani su na bruto proizvodnji svake grane i grupe proizvoda. Za izračunavanje indeksa ukupne poljoprivredne proizvodnje koriste se podaci o biljnoj i stočarskoj proizvodnji, s tim da se oduzme vrijednost poljoprivredne proizvodnje koja je iskorištena kao stočna hrana.

#### **Method of data collection and calculating:**

*The total agricultural output index is calculated from the data on crop and animal production and from the triennial moving arithmetic mean of average purchasing prices. The index of final agricultural output is calculated from the value of total agricultural output, where the value of agricultural products used as fodder is excluded. The indices of different branches of agriculture are based on gross production for every branch.*

#### **ŠUMARSTVO**

#### **FORESTRY**

Podaci o proizvodnji šumarstva u državnim šumama rezultat su Mjesečnog istraživanja šumarstva ŠUM- 22 koje provodi Federalni zavod za statistiku na temelju Zakona o statističkim istraživanjima u FBiH «Službene novine Federacije BiH» br. 63/03 i 9/09.

*Data on production of forestry assortments in the publicly-owned forests are result of monthly reports on surveys of forests (ŠUM – 22) conducted by the Federal Office of Statistics on the basis of Act on Statistical Survey in FB&H (Official Gazette of FB&H, No 63/03 and 9/09.).*

Mjesečnim izvještajem šumarstva obuhvaćene su sve pravne osobe razvrstane u Registru poslovnih subjekata u području A-Poljoprivrede, lov i šumarstvo, odjeljak 02-Šumarstvo, sječa drveta i usluge povezane sa njima, a koje se bave stalnom proizvodnjom šumskih sortimenata u državnim šumama.

*All legal entities classified in the Register of Business Entities under section A – Agriculture, hunting and forestry Section 02 – Forestry, felling and related services activities, engaged in permanent production forest assortments in the publicly-owned forests, and are extended by Monthly Report of forestry.*

Prikupljanje podataka o proizvodnji i prodaji u šumarstvu

*Data collection on production and sales of forestry is*



vrši se na osnovi Nomenklature proizvoda i usluga šumarstva – NPUŠ, koja je izrađena za potrebe statistike šumarstva na osnovi Liste karakterističnih proizvoda šumarstva, koju je Eurostat (Statistički ured Evropske unije) objavio kao integralni dio Priručnika za ekonomske račune poljoprivrede i šumarstva (Manual on the Economic Accounts of Agriculture and Forestry – EAF) u novembru/studenom 1997. godine.

**Trupci** (lišćara/listača i četinar/četinjača) su dijelovi debla koji su namjenjeni daljem prerađivanju piljenjem, ponekad rezanjem ili ljuštenjem jer imaju povoljna fizička i kemijska svojstva te su namjenjeni za industrijsku preradu.

**Jamsko drvo** (lišćara/listača i četinar/četinjača) namjenjeno je za razne tehničke svrhe jer ima vrlo povoljna fizička i kemijska svojstva. To je drvo koje se upotrebljava za izgradnju i održavanje jamskih rovova i okna, dakle za gradnju u zemlji i pod zemljom.

**Ostalo dugo drvo** (lišćara/listača i četinar/četinjača) obuhvaća sve vrste drveta pogodne za mehaničku preradu, stupove za elektro vodove i TT vodove te ostalo oblo drvo.

**Prostorno drvo** (lišćara/listača i četinar/četinjača) obuhvaća drvo za drvene ploče (pogodno za mehaničku preradu), a celulozno i taninsko drvo, zbog svog povoljnog kemijskog svojstva, pogodno je za kemijsku preradu. Taninsko drvo je sirovina iz koje se preradom dobivaju taninski ekstrati.

**Ogrjevno drvo** (lišćara/listača i četinar/četinjača) je namjenjeno neposredno za ogrjev ili za proizvodnju drvenog uglja.

**Ostalo grubo obrađeno drvo** (lišćara/listača i četinar/četinjača) obuhvaća sitno tehničko drvo, pogodno za izradu drvenih motki i kolja, raznih letvi i stupova za ogradu, ručica za alat i sl.

## INDUSTRIJA

Pokazatelji o industrijskoj proizvodnji prikazani u ovom poglavlju rezultat su Mjesečnog istraživanja industrije IND-1 koje provodi Federalni zavod za statistiku na temelju Zakona o statistici u FBiH („Službene novine Federacije BiH“ br. 63/03 i 9/09). Prikupljanje podataka na obrascu IND-1 vrši se na osnovu Metodologije za popunjavanje izvještaja i Nomenklature industrijskih proizvoda - NIP BiH 2010. (objavljena u „Službenom glasniku BiH“ br. 12/11) Hijerarhijski nivoi proizvoda iz Nomenklature industrijskih proizvoda sadrže nivoe KD BiH 2010 (nivo razreda) usklađene sa EU klasifikacijom NACE Rev. 2. Koncepti i definicije koji se koriste za istraživanje IND-1 također su usklađeni s konceptima i definicijama iz Uredbe o kratkoročnim statistikama EU-e (STS R., EU Direktiva No.1165/98) i njenim izmjenama i dopunama.

*practised on the basis of the Nomenclature of Forest Products and Services NPUŠ which is made for the purposes of forestry statistics on the basis the List of Characteristic Products of the Commercial Timber Production compiled by the Eurostat (the Statistical Office of the European Union), and published as an integral part of the Manual for Economic Accounts of Agriculture and Forestry in November 1997.*

**Logs** (broad-leaves trees and conifers) are parts of timber intended for further processing by sawing, sometimes by cutting or peeling, because of its good physical and chemical characteristics, so it is useful to be industrially processed.

**Mining timber** (broad-leaves trees and conifers) having very good physical and chemical characteristics, is intended for various technical purposes. It is used for building and maintaining pits and shafts, therefore, for constructing underground and on the surface.

**Other long timber** (broad-leaves trees and conifers) includes all kinds of wood suitable for mechanical processing, transmission-line and telephone-line pylons as well as other oval timber.

**Stack wood** (broad-leaves trees and conifers) includes wood for boards (suitable for mechanical processing), and wood-pulp and tannin wood are, because of its good chemical characteristics, suitable for chemical processing. Tannin wood is a material that, processed, gives tannin extracts.

**Fuel wood** (broad-leaves trees and conifers) is intended directly for fuel or production of wood coal.

**Other roughly processed wood** (broad-leaves trees and conifers) includes paltry technical wood suitable for processing of wood poles, different bars and fence piers, tool cages etc.

## INDUSTRY

*Indicators about industrial production presented in this chapter represent the results of the Monthly Survey or Industrial Production IND-1 which the Institute for Statistics of FB&H carried out on the base of Law or Statistics in FB&H (Official gazette FB&H No. 63/03 9/09). Collecting data on the IND-1 is done on the basis of the methodology for completing the report and Nomenclature of Industrial Products - NIP 2010 (Published in the "Official gazette B&H" no. 12/11). The hierarchical level of Nomenclature of Industria. Products contain CA levels which are harmonised with the EU classifications NACE Rev. 2. Concepts and definitions used for IND-1 survey data collection are harmonised with concepts and definitions from the EU Short-Term Statistics Regulation (STS R., EU Directive No 1165/98) and its amendments.*

## Metod računanja i bazna godina

Indeksi industrijske proizvodnje izračunavaju se korištenjem Laspeyres-ove formule. Nova bazna godina za koju je utvrđen sistem pondera u FBiH je 2010. i primjenjuje se u obračunu FBiH indeksa od januara 2013. EU Uredbom (EC) No 472/2008 propisana je primjena bazne 2010 godine od januara 2013. u zemljama EU. Koncepti, definicije i metodologija koji se koriste za izračunavanje indeksa industrijske proizvodnje su usklađeni sa EU propisima u domenu kratkoročnih statistika (EU STS - Short Term Statistics).

## Standardi i klasifikacije

Za prikupljanje podataka, izračunavanje indeksa i objavljivanje rezultata industrijske proizvodnje od januara 2013. koriste se novi standardi: BiH Klasifikacija djelatnosti KD BiH 2010 (bazirana na EU NACE Rev.2.) i FBiH Nomenklatura industrijskih proizvoda NIP BiH 2010. (bazirana na EU PRODCOM listi 2010).

## Obuhvat mjesečnog istraživanja po ekonomskim djelatnostima

Mjesečnim izvještajem industrije obuhvaćena su sva pravna lica koja zapošljavaju deset i više zaposlenih (preduzeća/poduzeća i lokalne jedinice), razvrstana u Registru poslovnih subjekata Federalnog zavoda za statistiku.

Indeks obima industrijske proizvodnje (IPI) obuhvata djelatnosti koje su svrstane u sljedeća područja KD BiH 2010:

B -Vađenje ruda i kamena

C -Prerađivačka industrija

D-Proizvodnja i snabdijevanje električnom energijom i plinom

Saglasno EU STS propisu br. 1165/98 i 1893/2006 sljedeće djelatnosti ne ulaze u obračun indeksa industrijske proizvodnje:

Oblast 36 - Sakupljanje, prečišćavanje i snabdjevanje vodom

Grana 35.3 - Proizvodnja i snabdijevanje parom i klimatizacija

## Agregati glavnih industrijskih grupa (GIG)

Indeksi za GIG agregate izračunavaju se istom metodom kao indeksi po djelatnostima, samo se proizvodi grupišu prema i pretežnoj upotrebi proizvoda unutar oblasti i grane djelatnosti iz klasifikacije KD BiH 2010 (EU NACE Rev.2). Za izračunavanje indeksa za GIG agregate (EU MIGs) primjenjuju se nove definicije radi usklađivanja sa statističkim standardima EU.

## Calculation method and base year

*Industrial production indices are calculated using the Laspeyres formula. The new base year, for which the weighting system is established in FB&H, is 2010 and it is used in calculation of FB&H indices since January 2013. EU Regulation (EC) No 472/2008 stipulates the use of base year 2010 from January 2013 in EU countries. Concepts, definitions and methodology used for calculating the industrial production index are harmonized with EU Regulations in the field of EU STS - Short Term Statistics.*

## Standards and Classifications

*For data collecting, calculating and publishing the results of the industrial production index from January 2013, are used new standards: BiH Classification of Activities KD BIH 2010 (based on the EU NACE Rev. 2.) and FBiH Nomenclature of Industrial Products NIP BiH 2010 (based on the EU PRODCOM list 2010).*

## Coverage of monthly survey by economic activities

*Reporting units for the Monthly Survey of Industrial Production (IND-1) are legal entities which have classified in the Register of Business Entities of Institute for Statistics of FB&H.*

*Industrial production index (IPI) covers activities classified into the following sections of the KD BiH 2010:*

*B -Mining and quarrying*

*C -Manufacturing*

*D -Electricity and gas supply*

*In line with EU STS Regulation No. 1165/98 and 1893/2006, the following activities are excluded from the industrial production index calculation:*

*Division 36 - Water collection, treatment and supply*

*Group 35.3 – Steam and air conditioning supply*

## Main Industrial Grouping (MIGs) aggregates

*Indices for MIG aggregates are calculated by the same method as the indices by activities, save for the fact that the products are grouped according to the predominant use of the products within the division and groups of KD BiH 2010 (EU NACE Rev. 2). To calculate the index for MIG aggregates, new definitions are applied with aim of harmonization with the EU statistical standards.*

AI Intermedijarni proizvodi: oblasti i grane KD BiH 2010: 07 – 09, 10.6, 10.9, 13.1 – 13.3, 16, 17, 20.1 – 20.3, 20.5, 20.6, 22 – 24, 25.5 – 25.7, 25.9, 26.1, 26.8, 27.1 – 27.4 i 27.9

AE Energija: oblasti KD BiH 2010: 05, 06, 19 i 35 (isključujući 35.3)

BB Kapitalni proizvodi: oblasti i grane KD BiH 2010: 25.1 – 25.4, 26.2, 26.3, 26.5, 26.6, 28, 29, 30.1 – 30.4, 32.5 i 33

CD Trajni proizvodi za široku potrošnju: oblasti i grane KD BiH 2010: 26.4, 26.7, 27.5, 30.9, 31, 32.1 i 32.2

CN Netrajni proizvodi za široku potrošnju: oblasti i grane KD BiH 2010: 10.1 – 10.5, 10.7, 10.8, 11, 12, 13.9, 14, 15, 18, 20.4, 21, 32.3, 32.4 i 32.9.

### Prikazivanje serija indeksa

U skladu sa preporukama Eurostata, desezoniranje i kalendarsko prilagođavanje se vrši metodom TRAMO-SEATS u DEMETRA okruženju na mjesečnoj seriji izvornih indeksa industrijske proizvodnje. Produžavanje serije indeksa dodavanjem novih mjesečnih zapažanja za svaki idući mjesec može, zbog karakteristika primijenjene metode, prouzrokovati ispravke već objavljenih desezoniranih i kalendarski prilagođenih indeksa za nekoliko mjeseci unazad.

### Desezonirani indeksi

Pojam desezonirani indeksi podrazumijeva da su podaci prilagođeni za sezonu i kalendarske dane. U skladu s preporukama Eurostata podaci koji se upoređuju s podacima od prethodnog mjeseca (mjesečno poređenje prema terminologiji i praksi Eurostata) prezentiraju se u desezoniranom obliku indeksa industrijske proizvodnje ili iz njih izračunanih stopa rasta.

### Kalendarski prilagođeni indeksi

Pojam kalendarski prilagođeni indeksi podrazumijeva da su podaci prilagođeni za uticaj kalendarskih i radnih dana. U skladu s preporukama Eurostata podaci koji se upoređuju s podacima od istog perioda prethodne godine (godišnje poređenje prema terminologiji i praksi Eurostata) prezentiraju se u kalendarski prilagođenom obliku indeksa industrijske proizvodnje ili iz njih izračunanih stopa rasta.

*AI Intermediate goods: the KD BiH 2010 divisions and groups: 07– 09, 10.6, 10.9, 13.1 – 13.3, 16, 17, 20.1 – 20.3, 20.5, 20.6, 22 – 24, 25.5 – 25.7, 25.9, 26.1, 26.8, 27.1 – 27.4 and 27.9*

*AE Energy: the KD BiH 2010 divisions: 05, 06, 19 and 35 (exl. 35.3)*

*BB Capital goods: the KD BiH 2010 divisions and groups: 25.1 – 25.4, 26.2, 26.3, 26.5, 26.6, 28, 29, 30.1 – 30.4, 32.5 and 33*

*CD Consumer durables: the KD BiH 2010 divisions and groups: 26.4, 26.7, 27.5, 30.9, 31, 32.1 and 32.2*

*CN Consumer non-durables: the KD BiH 2010 divisions and groups: 10.1 – 10.5, 10.7, 10.8, 11, 12, 13.9, 14, 15, 18, 20.4, 21, 32.3, 32.4 and 32.9.*

### Indices series presentation

*In accordance with the Eurostat's Recommendations, seasonal adjustment and working-day adjustment has been done by using the TRAMO-SEATS method in DEMETRA environment on the monthly series of original industrial production indices. Extending indices series by adding new monthly observations for each month could, because of the applied method characteristics, cause subsequent corrections of already published seasonally and working-day adjusted indices for several months backwards.*

### Seasonally adjusted indices

*The term seasonally adjusted indices indicates that the data are adjusted for both seasonal and working-day effects. In line with the Eurostat's Recommendations, data that are compared with the data from the previous month (monthly comparison with Eurostat terminology and practices) are presented in a seasonally adjusted form of industrial production indices or their growth rates.*

### Working-day adjusted indices

*The term working-day adjusted indices indicate that the data are adjusted only for working-day effects. In line with the Eurostat's Recommendations, data that are compared with data from the same period of the previous year (the annual comparison by Eurostat terminology and practices) are presented in a working-day adjusted form of industrial production indices or in their growth rates.*

## ENERGETIKA

### Izvori podataka

Podatke iz oblasti energetike prikupio je Federalni zavod za statistiku, pomoću: Godišnjeg izvještaja o proizvodnji, potrošnji i distribuciji električne energije, Godišnjeg izvještaja o proizvodnji i potrošnji toplotne energije i Godišnjeg izvještaja o utrošku energenata u industriji.

### Obuhvat

Izveštajne jedinice o proizvodnji, potrošnji i distribuciji energenata su preduzeća/poduzeća, koja su po Klasifikaciji djelatnosti razvrstana u Registru poslovnih subjekata u područje C - Vađenje ruda i kamena, D - Prerađivačka industrija i E - Proizvodnja i snabdijevanje električnom energijom, gasom/plinom i vodom.

### Definicije

Metodologija za izradu energetskih bilansa/bilanci, definiranje i grupisanje energenata i vidova energije, kao i statistička terminologija, usklađeni su sa standardima IEA/OECD i Eurostat-a.

Godišnjim izvještajem o energetici prikupljaju se podaci o proizvodnji (bruto i neto), distribuciji i potrošnji energenata u različitim oblastima.

Bruto proizvodnja predstavlja električnu energiju proizvedenu na generatoru.

Neto proizvodnja predstavlja električnu energiju isporučenu elektromreži iz elektrana, a predstavlja razliku između bruto proizvodnje i sopstvene potrošnje.

Raspoloživa energija za finalnu potrošnju je energija koja je na raspolaganju krajnjim potrošačima.

Proizvodnja energije transformacijom predstavlja ukupnu toplotnu energiju proizvedenu transformacijom različitih energenata.

## GRAĐEVINARSTVO

Podaci građevinske statistike prikupljeni su mjesečnim izvještajima koje ispunjavaju pravne osobe sa 10 i više zaposlenih (260 izvještajnih jedinica) koje izvode građevinske radove opisane u području F – Građevinarstvo. Izvor podataka o djelatnosti preduzeća ili njihovih dijelova je Registar poslovnih subjekata.

## ENERGY STATISTICS

### Data sources

Data on activities energy are collected by the Federal Office of Statistics through the Annual report of production, consumption and distribution electricity, Annual report of production and consumption heat and Annual report on energy consumption in industry.

### Coverage

Reporting units on production and consumption of electricity and heat are enterprises classified according to the Classification of Activities in the Register of Business Entities in section C - mining and quarrying, D - manufacturing industry, E - Production and supply of electricity, gas and water.

### Definitions

Methodology for making of energetic balances, defining and grouping of energents and types of energy, as well as statistical terminology, are harmonized with internationally established standards IEA/OECD and Eurostat.

Annual survey on energy collect data about production (gross, net), distribution and consumption energy in different section.

Gross electricity production in the sum of the electrical production by all the generating sets concerned measured at the output terminals of the main generators.

Nett electricity production is electrical energy supplied from a power station to a power-supply grid and it represents the difference between gross electricity production and own supply.

Energy available for final consumption is energy available to final consumers.

Transformation output is total heat produced by transformation of different kinds of energy.

## CONSTRUCTION

Construction activity is monitored with the statistical survey Monthly Report on Construction Activity in the Country (GRAD21/M) with 10 and more persons in paid employment ( 260 reporting units) engaged in construction works described in the Standard Classification of Economic Activities, section F- construction. Data source on the business activities and parts of business activities is a Register of business entities.



Mjesečnim izvještajima GRAD-21/M prikupljaju se podaci o broju radnika i satima rada na gradilištima, te o vrijednosti narudžaba prema vrstama građevina i podaci o vrijednosti izvršenih radova i broju završenih stanova i stanova u izgradnji.

*A monthly report GRAD-21/M collects data on the number of workers and hours worked on construction fields, together with the value of orders by type of construction, value of construction projects put in place and number of completed dwellings and dwellings in construction.*

U **sate rada** računaju se sati rada onih radnika (osim rukovodioca gradilišta) koji su neposredno sudjelovali na bilo kojoj fazi izvođenja građevinskih radova, tj. odrađeni redovni sati rada, odrađeni sati u prekovremenom radu, noćnom radu, radu u nedjelju i na državne praznike. Navedeni stvarno odrađeni sati rada obuhvaćaju se bez obzira na to jesu li plaćeni ili iz bilo kojeg razloga nisu plaćeni i neće biti ni plaćeni. Ne obuhvaćaju se plaćeni sati koji nisu ostvareni na gradilištima iz bilo kojeg razloga (godišnji odmor, bolovanje, nedostatak posla ili materijala).

*Actually work hours are those worked by the workers (except head of construction field) who directly participated in any stage of construction works, i.e. actually worked usual hours, actual hours worked overtime, in night shifts, on Sundays and holidays. Mentioned hours actually worked are included irrespective of whether paid, not paid or not to be paid from any reason. Not included are hours paid but not worked on construction fields from whatever reason (vacation, sick leave, lack of work or material).*

Pod primljenim **narudžbama** podrazumijeva se ukupna vrijednost ugovora sklopljenih u izvještajnom mjesecu i prije s naručiocima radova. Smatra se da je narudžba nastala na dan kada je potpisan ugovor između naručitelja i izvođača radova.

*Orders taken include total value of contracts made in the reference month with ordering parties. An order is considered to be made on the contract is signed between the ordering party and contractor.*

U narudžbe se također uključuje izgradnja za vlastite potrebe, tj. potrebe pravnih osoba koje izvode građevinske radove, kao i drugi slučajevi kada ne postoji pismeni ugovor s naručiteljem radova.

*Orders also include own account construction, i.e. for the needs of legal entity who is a contractor, as well as in other cases when there is no contract in writing with the ordering party.*

Kod izgradnje za vlastite potrebe smatra se da je narudžba nastala na dan kada su započeli radovi na gradilištu, a uključuje se predviđena vrijednost radova. Da ne bi došlo do višestrukog prikazivanja vrijednosti narudžaba radi podugovaranja radova, obuhvaća se vrijednost ugovorenih radova koje pravna osoba namjerava ostvariti sa vlastitim radnicima, odnosno sa radnicima koji će se neposredno angažirati za izvršenje ugovora.

*In own account construction order is considered to be made on the day of starting works on the construction field, and the presumed value of work is included. In order not to express more than once the value of orders when presenting them in order to make sub-contracts, the value included is the one of the agreed upon works which the legal entity is to effectuate with own workers, or workers to be hired only for that particular work.*

Vrijednost **izvršenih radova** obuhvaća: vrijednost rada, građevinskog materijala, gotovih proizvoda za ugradnju, goriva, energije i druge troškove koji ulaze u obračunske situacije za naručitelje radova, **osim vrijednosti radova podizvođača i poreza na dodanu vrijednost.**

*Value of construction projects put in place includes the value of work, building material, complete units and structures, propulsion material and other expenses which make part of the accounting report for a client excluding value of work of sub-contractors and value added tax.*

Ovakav način praćenja izvršenih radova preporučuje Europski statistički ured da bi se izbjeglo višestruko prikazivanje vrijednosti radova zbog podugovaranja radova. Svi vrijednosni podaci o radovima u zemlji prikazani su u tekućim cijenama.

*Such way of monitoring of construction put in place is recommended by the European Statistical Office in order to avoid double counting of the work value due to sub-contracting. All data on the value of construction in the country are expressed in current prices.*

Podaci o **broju i površini završenih stanova**, te podaci o broju nezavršenih stanova prikupljaju se od glavnih izvođača radova koji imaju direktan ugovor s investitorom (ili grade za vlastite potrebe, tržište i sl.).

*The data on the number and surface area of completed dwellings and the number of unfinished dwellings are collected from the main contractors who have a direct contract with investors (or build for own account, sale or similar).*

Pod brojem (završenih ili nezavršenih) stanova podrazumijevaju se samo novi stanovi, dakle stanovi u potpuno novim zgradama koje su podignute na gradilištima na kojima prije nije bilo nikakve građevine ili je postojala građevina, ali je prethodno srušena tj. uklonjena. U prikazane nove stanove uključuju se i dograđeni ili nadograđeni stanovi na postojećim građevinama.

Od 2000-te godine Mjesečni izvještaj građevinarstva o radovima u zemlji (upitnik GRAĐ-21M) usklađen je sadržajno i metodološki s preporukama Europskog statističkog ureda o kratkoročnim pokazateljima građevinske djelatnosti i međunarodnom Klasifikacijom vrsta građevinskih objekata-KVGO, a promijenjen je i obuhvat izvještajnih jedinica i periodičnost prikupljanja nekih podataka. Iz tog razloga neki podaci nisu uporedivi s podacima o vrijednosti radova prije 2000. godine.

*Under number of ( completed or unfinished) dwellings only newly built dwellings are meant in new buildings built on the building sites where there wasn't any construction before or which had previously been destructed and removed. Presented newly built dwellings include also extended or additional dwellings on existing buildings, if built as new housing units.*

*Since 2000, monthly and quarterly reports on construction works in the country (GRAĐ-21/M) were by methodology and content harmonized with the recommendations of the European Statistical Office on short-term indicators in construction activity and international Classification of types of constructions-CTC, coverage of reporting units and periodicity of some data collection were changed. Therefore, the data are not comparable with data on value of construction works before 2000.*

## **PRIJEVOZ, SKLADIŠTENJE I TELEKOMUNIKACIJE**

### **TRANSPORT I KOMUNIKACIJE**

Podaci o cestovnom prijevozu robe i putnika dobiveni su iz istraživanja: Tromjesečni izvještaj o cestovnom prijevozu putnika (obrazac SA/T-11), Tromjesečni izvještaj o cestovnom prijevozu robe (obrazac SA/T-11a) i Tromjesečni izvještaj o gradsko-prigradskom prijevozu (obrazac SG/T-11).

#### **Jedinice posmatranja**

Jedinice posmatranja u cestovnom prijevozu su poslovni subjekti koji su prema KD BiH 2010 registrirani u području H, u razredu: 49.31 – Gradski i prigradski kopneni prijevoz putnika, 49.39 – Ostali kopneni prijevoz putnika, d. n. i 49.41 – Cestovni prijevoz robe.

#### **Definicije**

##### **Cesta**

Put namijenjen kretanju cestovnih vozila na čvrstoj podlozi, osim tračnica ili staza u zračnim lukama, otvorena za javni promet, u prvom redu namijenjena za kretanje cestovnih motornih vozila na kotačima.

##### **Cestovno motorno prijevozno sredstvo**

Cestovno prijevozno sredstvo opremljeno pogonskim motorom koji je njegovo jedino sredstvo pokretanja, obično se koristi za prijevoz osoba ili robe ili za vuču vozila koja se koriste za prijevoz osoba ili roba.

##### **Autobus**

Cestovno motorno prijevozno sredstvo namijenjeno prijevozu putnika s više od 9 sjedećih mjesta (uključujući vozačevo sjedalo).

##### **Trolejbus**

Cestovno prijevozno sredstvo namijenjeno prijevozu putnika s više od 9 sjedećih mjesta (uključujući vozačevo) povezano s električnim vodičima.

## **TRANSPORT, STORAGE, TELECOMMUNICATION**

### **TRANSPORT AND COMMUNICATION**

*Data on road transport of passengers and goods are collected through Quarter report of road transport passengers (SA/T-11), Quarter report of road transport goods (SA/T-11a), and Quarter report of urban-suburban transport (SG/T-11) .*

#### **Reporting units**

*Reporting units in road transport are business entities classified in the Register of Business Entities under CA section H, group: 49.31 – Urban-suburban passenger transport, 49.39 – Other road passenger transport, n.e.s. and 49.41 – Road freight transport.*

#### **Definitions**

##### **Road**

*Line of communication (travelled way) using a stabilized base other than rails or air strips open to public traffic, primarily for the use of road motor vehicles running on their own wheels.*

##### **Road motor vehicle**

*A road vehicle fitted with an engine whence it derives its sole means of propulsion, which is normally used for carrying persons or goods or for drawing, on the road, vehicles used for the carriage of persons or goods.*

##### **Motor-coach or bus**

*Passenger road motor vehicle designed to seat more than nine persons (including the driver).*

##### **Trolleybus**

*Passenger road vehicle designed to seat more than nine persons (including the driver), which is connected to electric conductors and which is not rail-borne.*

**Tramvaj**

Prijevozno sredstvo namijenjeno prijevozu putnika s više od 9 sjedećih mjesta (uključujući vozačevo) koje se kreće po tračnicama, povezano s električnim vodičima ili koje pokreće dizelski motor.

**Cestovni prijevoz**

Svako kretanje robe i/ili putnika u cestovnom prijevoznom sredstvu po cestovnoj mreži.

Obuhvaća se unutrašnji i međunarodni cestovni prijevoz. Kad se cestovno prijevozno sredstvo prevozi na drugom cestovnom prijevoznom sredstvu, uzima se u obzir jedino kretanje vozila koje obavlja prijevoz (aktivni oblik).

**Unutrašnji cestovni prijevoz**

Cestovni prijevoz između dva mjesta (mjesta utovara/ukrcanja i mjesta istovara/iskrcanja) smještenih u istoj zemlji bez obzira na zemlju u kojoj su cestovna prijevozna sredstva registrirana. Može obuhvaćati i tranzit kroz drugu zemlju.

**Međunarodni cestovni prijevoz**

Cestovni prijevoz između dva mjesta (mjesta utovara/ukrcanja i mjesta istovara/iskrcanja) koja se nalaze u dvije različite zemlje. Može obuhvaćati tranzit kroz jednu ili više drugih zemalja.

**Cestovni tranzit**

Cestovni tranzit preko neke zemlje između dva mjesta (mjesta utovara i mjesta istovara) smještena u drugoj zemlji ili drugim zemljama pod uvjetom da je ukupno putovanje preko teritorija te zemlje obavljeno cestom i da nije bilo ni utovara ni istovara u toj zemlji.

**Gradski cestovni prijevoz**

Prijevoz koji se obavlja po gradskim cestama i tramvajskim prugama.

Samo se prijevoz koji se obavlja uglavnom ili isključivo gradskim cestama, smatra gradskim prijevozom.

**Pređeni kilometar**

Jedinica mjere koja predstavlja kretanje cestovnoga prijevoznog sredstva na udaljenosti od jednog kilometra.

**Cestovni putnički kilometar**

Jedinica mjere koja predstavlja prijevoz jednog putnika cestom na udaljenosti od jednog kilometra.

Udaljenost koja se uzima u obzir udaljenost je koju je putnik stvarno proputovao.

**Roba prevezena cestom**

Svaka roba koja se prevozi cestovnim prijevoznim sredstvima.

Uključuje svu ambalažu i opremu kao što su kontejneri, izmjenjivi sanduci ili palete.

**Cestovni tonski kilometar**

Jedinica mjere robnog prometa koja predstavlja učinak prijevoza jedne tone robe cestom, na udaljenosti od jednog kilometra.

Udaljenost koja se uzima u obzir stvarno je prijeđena udaljenost na promatranoj mreži.

**Tram (street-car)**

Passenger road vehicle designed to seat more than nine persons (including the driver), which is connected to electric conductors or powered by diesel engine and which is railborne.

**Road transport**

Any movements of goods and/or passengers using a road vehicle on a given road network.

National and international road transport involve.

When a road vehicle is being carried on another vehicle, only the movement of the carrying vehicle (active mode) is considered.

**National road transport**

Road transport between two places (a place of loading / embarkation and a place of unloading / disembarkation) located in the same country irrespective of the country in which the vehicle is registered. It may involve transit through a second country.

**International road transport**

Road transport between two places (a place of loading / embarkation and a place of unloading / disembarkation) in two different countries. It may involve transit through one or more additional country or countries.

**Road transit**

Road transport through a country between two places (a place of loading and a place of unloading) both located in another country or in other countries provided that the total journey within the country is by road and that there is no loading and unloading in that country.

**Urban road transport**

Transport carried out on urban roads or tramways.

Only transport mainly or solely performed on urban roads is considered to be urban transport.

**Vehicle-kilometre**

Unit of measurement representing the movement of a road motor vehicle over one kilometre.

**Road passenger-kilometre**

Unit of measure representing the transport of one passenger by road over one kilometre.

The distance to be taken into consideration is the distance actually travelled by the passenger.

**Goods carried by road**

Any goods moved by road goods vehicles.

This includes all packaging and equipment such as containers, swap-bodies or pallets.

**Tonne-kilometre by road**

Unit of measure of goods transport which represents the transport of one tonne by road over one kilometre.

The distance to be taken into consideration is the distance actually run.

**Roba koja je izašla iz zemlje cestom - izvoz**

Roba ukrcana na cestovno prijevozno sredstvo u nekoj zemlji i prevezena cestom da bi bila istovarena u drugoj zemlji.

**Roba koja je ušla u zemlju cestom - uvoz**

Roba ukrcana u cestovno prijevozno sredstvo u nekoj drugoj zemlji i koja je cestom ušla u zemlju gdje će biti iskrcana.

**Roba u tranzitu cestom**

Roba koja je ušla u zemlju cestom i izašla iz zemlje cestom na mjestu različitom od mjesta ulaska, nakon što je prevezena kroz zemlju u istom cestovnom prijevoznom sredstvu.

Prekrcaj s jednog cestovnog prijevoznog sredstva na drugo i promjena cestovnog tegljača smatraju se utovarom/istovarom.

**Goods having left the country by road - exports**

Goods which having been loaded on a road vehicle in the country, left the country by road and were unloaded in another country.

**Goods having entered the country by road - imports**

Goods which, having been loaded on a road vehicle in another country, entered the country by road and were unloaded there.

**Goods in transit by road throughout**

Goods which entered the country by road and left the country by road at a point different from the point of entry, after having been carried across the country in the same goods road motor vehicle.

Transshipment from one goods road vehicle to another or change of the road tractor are regarded as loading / unloading.

**VANJSKA TRGOVINA****Izvori i metode prikupljanja podataka**

Osnovni/temeljni izvor podataka za statistiku vanjske trgovine FBiH je Jedinствена carinska isprava (JCI) koju deklarant (poslovni subjekt ili druga ovlaštena osoba, npr špediter) podnosi carinarnici prilikom carinjenja robe. Za prikupljanje i kontrolu ispravnosti carinskih deklaracija odgovorna je Uprava za indirektno/neizravno oporezivanje BiH (UIO), koja propisuje oblik, sadržaj, način ispunjavanja i podnošenja isprava u carinskom postupku. Federalni zavod za statistiku preuzima od Agencije za statistiku BiH, originalnu carinsku bazu podataka UIO u obliku slogova na magnetnom mediju i dalje ih statistički obrađuje i publicira.

**Obuhvat podataka i jedinica posmatranja**

U statistici vanjske trgovine Federacije BiH koristi se proširena definicija Specijalnog sistema trgovine prema kojoj se uključuju redovan izvoz i uvoz, unutarnja i vanjska obrada, te robe koje ulaze ili napuštaju slobodne industrijske zone. Jedinica posmatranja statističkog istraživanja robnog prometa s inostranstvom/inozemstvom je svaka robna isporuka koja se obavlja u okviru izvoza i uvoza robe, koja je homogena s gledišta vrste proizvoda, zemlje porijekla odnosno namjene, načina plaćanja i momenta prelaska granice. Isključuje se trgovina uslugama.

**Klasifikacije i nomenklature**

U statistici vanjske trgovine FBiH primjenjuje se Carinska tarifa BiH (CT BiH) koja je usklađena sa Kombiniranom nomenklaturom (CN) Evropske unije i Harmoniziranim sistemom/sustavom (HS) Svjetske carinske organizacije (WCO). Vanjskotrgovinske transakcije za svaki pojedinačni proizvod prate se na nivou/razini tarifne oznake od deset cifara. CT BiH je povezana sa Standardnom međunarodnom trgovinskom klasifikacijom UN (SITC, Rev. 3)<sup>1)</sup> i sa Klasifikacijom djelatnosti BiH (KD) koja je usklađena sa statističkom klasifikacijom ekonomskih aktivnosti EU (NACE, Rev.

**FOREIGN TRADE****Sources and methods of data collection**

The main source of data for the statistics on exports and imports is Single Administrative Document (SAD). The B&H Indirect Taxation Agency is responsible for collection and control of the validity of SAD, and it also determines the form, the content, the way of filling in, and the way of submitting of SAD. Federal Office of Statistics receives from the B&H Agency for statistics original customs database, originated and reviewed from the Indirect Taxation Agency and performs further data processing and dissemination.

**Coverage and Observation unit**

The Special Trade System (Relaxed definition) is used in Federation of Bosnia and Herzegovina. Regular exports and imports, inward processing, outward processing and the goods flow in free industrial zones are included in the External Trade Statistics. Observation unit of statistical survey on trade in goods with the rest of the world is every exports / imports transportation of goods, homogenous in terms of production type, country of origin and/or destination, mode of payment and border-crossing time. Trade in services is excluded.

**Classification and Nomenclatures**

The Customs Tariff of B&H (CT) is used in External Trade Statistics. The tariff is in line with the EU Combined Nomenclature (CN) and with the Harmonized Commodity Description and Coding System (HS), which is managed by the World Customs Organization (WCO). External trade statistics present trade flows on each single product (the ten-digit subheading level of the CT). CT is linked to the international trade classification of the UN (SITC, Rev.3)<sup>1)</sup>, and to the B&H Classification of Activity, which is in line with EU classification of economic activities (NACE Rev. 1.1.)<sup>2)</sup>.



1.1.)<sup>2)</sup>. CT BiH podliježe godišnjoj reviziji u cilju usklađivanja sa izmjenama CN-a.

*The B&H Customs Tariff is revised every year to follow the updates of CN.*

### Konverzija valute

### Validation

Podaci o izvozu i uvozu izraženi su vrijednosno u konvertibilnim markama. Vrijednosti izražene u drugim valutama preračunavaju se u konvertibilne marke primjenom tekućih dnevnih kurseva / tečajeva koji vrijede na dan carinjenja, a utvrđuje ih Centralna banka BiH. Sve su vrijednosti obračunate na osnovi pariteta franko BiH granica: FOB cijene za izvoz i CIF cijene za uvoz.

*The value of exports and imports are expressed in convertible marks. The value expressed in other currency is converted into convertible marks by current daily exchange rate list valid on the day of custom clearance. Exchange rate list is established by Central bank of Bosnia and Herzegovina.. All values are calculated according to free B&H border parity, i.e. exports based on FOB parity, and imports based on CIF parity.*

<sup>1)</sup> *Standard International Trade Classification (SITC) Rev. 3*

<sup>2)</sup> *Statistical Classification of Economic Activities in the European Community (NACE Rev. 1.1.)*

## UNUTRAŠNJA/UNUTARNJA TRGOVINA

## HOME TRADE

### DISTRIBUTIVNA TRGOVINA

### DISTRIBUTIVE TRADE

#### Izvori i metode prikupljanja podataka

#### Source and methods of data collection

Podaci o broju prodavnica/servisa, broju zaposlenih, ostvarenom prometu, zalihama dobiveni su iz istraživanja Tromjesečni izvještaj distributivne trgovine za pravne osobe – preduzeća / trgovačka društva (obrazac TRG – 2). Istraživanje se provodi na temelju Zakona o statistici u Federaciji BiH ("Sl. Novine FBiH br. 63/03"). Podaci o prometu iskazuju se kao apsolutni brojevi i nominalni indeksi.

*Data on number of stores/services, number of persons employed, realised turnover, stocks in the activities of distributive trade are collected from the Quarterly Report on Distributive Trade (TRG – 2 questionnaire). This survey is conducted on the bases of Law on Statistical Survey in the Federation of BiH ("Official Gazette FBiH No. 63/03"). Data on turnover are presenting in the form of absolute figures and nominal indices.*

#### Jedinice posmatranja

#### Reporting units

Jedinice posmatranja su pravne osobe – preduzeća/poduzeća trgovačka društva koje su prema pretežnoj djelatnosti **registrirane u području G** Klasifikacije djelatnosti (KD). Također, obuhvaćene su izabrane pravne osobe koje su prema pretežnoj djelatnosti **registrirane u nekoj od ostalih djelatnosti** (industrija, građevinarstvo, ugostiteljstvo itd.) prema KD.

*The reporting units are legal enterprises / trade companies which have been classified into section G of the Classification of Economic Activities (CEA) according to prevailing activity, as well as those classified in other activities (industry, construction, hotels and restaurants etc.) but engaged in the trade activities from section G of the CEA.*

Obrtnici nisu obuhvaćeni ovim istraživanjem.

*The tradesmen are excluded.*

#### Definicije

#### Definitions

**Distributivna trgovina** sastoji se od svih oblika trgovačkih aktivnosti, od nabavke robe od proizvođača do isporuke robe krajnjem potrošaču. Obuhvaća: trgovinu na veliko za svoj račun, posredovanje u trgovini na veliko, trgovinu na malo i popravke motornih vozila i motocikla te predmeta za ličnu upotrebu i domaćinstvo.

*Distributive trade consists of all types of trade activities, from supplying goods from the producer to distributing them to the final consumer. It comprises wholesale trade on one's own account, wholesale on a fee or contract bases, retail trade and repair of motor vehicles and motorcycles and personal and household goods.*

**Trgovina na veliko (na domaćem tržištu)** je aktivnost kupovine i preprodaje robe industrijskim, trgovačkim, profesionalnim korisnicima i ustanovama i drugim poslovnim subjektima koji se bave trgovinom na veliko ili na malo. Također, uključuje se i tranzitni promet robe

*Wholesale trade (on domestic market) is an activity of sale of goods to industrial, trading and professional users and organisations as well as to other business entities engaged in wholesale and retail trade. It also includes transit goods trade (sales of goods which is by*

(prodaja robe koja se po nalogu prodavača direktno isporučuje kupcu bez prethodnog uskladištenja te robe kod prodavača).

**Posredovanje u trgovini na veliko** podrazumijeva obavljanje djelatnosti trgovine na veliko uz naplatu ili po ugovoru. Uključuje se prodaja s konsignacijskih skladišta, usluge komisionara (agenata), posrednika za trgovačku robu i drugih veletrgovaca koji trguju u ime ili za račun drugih te djelatnosti onih koji učestvuju u povezivanju prodavača s kupcima ili poduzimaju trgovačke transakcije u ime vlasnika robe.

*a vendor's order directly delivered to a customer without being previously stored at the salesman's).*

*Wholesale on a fee or contract bases consists of performing of wholesale trade by payment or contract. It includes sales from consignment warehouses, commissioners' services, mediator for trading goods and other wholesale vendors operating in the name or on the account of others, as well as an activity of those who are engaged in connecting vendors with customers or undertake trade transactions on behalf of the owner of goods.*

## TRGOVINA NA MALO

### Izvori prikupljanja podataka

Podaci o ostvarenom ukupnom prometu trgovačkih preduzeća/poduzeća i prometu u trgovini na malo dobiveni su iz istraživanja Mjesečni izvještaj trgovine na malo (obrazac TRG – 1).

Podaci o prometu iskazuju se kao apsolutni brojevi i nominalni indeksi.

## RETAIL TRADE

### Source of data collection

*Data on total turnover of retail trade enterprises and retail trade turnover are obtained by the Monthly Retail Trade Report (TRG–1 questionnaire).*

*Data on turnover are presenting in the form of absolute figures and nominal indices.*

### Jedinice posmatranja

Jedinice posmatranja su pravne osobe – preduzeća/poduzeća trgovačka društva koja su prema pretežnoj (glavnoj) djelatnosti registrirana u trgovini na malo tj. 52 i razredu 50.50 Klasifikacije djelatnosti – Rev.1.1. Također su obuhvaćene izabrane pravne osobe iz ostalih djelatnosti ako obavljaju navedene djelatnosti. Zbog prelaska na novu Klasifikaciju djelatnosti KDBIH 2010 (Službeni glasnik BiH 32/10) iz istraživanja je isključena trgovina na malo motornim vozilima, motociklima i njihovim djelovima i priborom (podrazredi 50.102; 50.302; 50.402 KD – Rev.1.1.).

### Reporting units

*Reporting units are legal enterprises / trade companies engaged into retail trade or sale, maintenance and repair of motor vehicles, that is enterprises / trade companies classified by their prevailing (main) activity in section 52 and class 50.50 according to the Classification of Economic Activities – NACE Rev.1.1. Selected enterprises engaged in other activities but executing the above mentioned ones are also included. Because of implementation of the new Classification of economic activities KDBIH 2010 (Official Gasette B&H 32/10) trade of motor vehicles, motorcycles their spares and equipment (sub – classes 50.102; 50.302; 50.402 Rev.1.1.) are excluded from Retail trade Survey.*

**Ovim istraživanjem obuhvaćeni su i obrtnici.**

*The entrepreneurs are also included.*

### Definicije

**Ukupan promet preduzeća/poduzeća registriranih za trgovinu na malo (isključujući PDV)** obuhvaća vrijednost svih prodatih roba i obavljenih usluga na tržištu tokom/tjekom mjeseca, bez obzira na to da li su naplaćene, tj. uključuje se ne samo promet od trgovine na malo nego i promet od ostalih djelatnosti .

### Definitions

*Total turnover of retail trade enterprises (excluding value added tax) is a total value of all goods sold and services provided on the market in the observed period, irrespective of the fact wether they are paid or not, that is it includes retail trade turnover and also the turnover of the enterprises in other kinds of activity.*

**Promet od trgovine na malo (uključujući PDV)** obuhvata vrijednost prodatih roba krajnjim potrošačima odnosno stanovništvu za vlastitu potrošnju ili za upotrebu u domaćinstvu/kućanstvu

*Retail trade turnover (including value added tax) is the sale of goods to final consumers, that is to population for personal consumption or for using in household.*

**Promet od ostalih djelatnosti (isključujući PDV)** obuhvaća vrijednost **svih ostalih** prodatih proizvoda i usluga na tržištu (trgovina na veliko, posredovanje u trgovini na veliko, ugostiteljstvo i ostale djelatnosti). Ovdje se uključuje promet *samo* onih poslovnih subjekata čija je glavna djelatnost trgovina na malo dok poslovni subjekti čija je glavna djelatnost *izvan* trgovine na malo tj. neka druga ne iskazuju promet od ostalih djelatnosti.

**PDV** je indirektni porez na potrošnju, koji se naplaćuje pri svakoj određenoj fazi u proizvodnom i distribucijskom lancu. Obuhvaća porez na dodanu vrijednost koji je obračunat kupcu.

**Trgovačke struke** predstavljaju pretežni robni asortiman prodaje u trgovini na malo. Grupe proizvoda koji se pretežno prodaju razvrstane su na temelju KD Rev.1.1.

## SAJMOVI

**Podaci o domaćim sajmovima** dobiveni su iz istraživanja Godišnji izvještaj o domaćim sajmovima (obrazac TRG-23) koji dostavljaju organizatori sajma.

### Definicije

**Pod sajmovima** se smatraju sajmovi koji se organiziraju u komercijalne svrhe, a imaju međunarodni, nacionalni ili lokalni karakter. Ne obuhvaćaju se vašari, koji se po narodnoj tradiciji održavaju u pojedinim mjestima.

## UGOSTITELJSTVO

Podaci o ugostiteljstvu dobiveni su iz statističkog istraživanja Tromjesečni izvještaj ugostiteljstva (obrazac UG – 11).

Jedinice posmatranja su pravne osobe – preduzeća/poduzeća i njihovi dijelovi registrirani u području H – Hoteli i restorani, odjeljak 55 Standardne klasifikacije djelatnosti, tj. ugostiteljska i druga preduzeća/poduzeća koja obavljaju ugostiteljsku djelatnost.

Obrtnici nisu obuhvaćeni ovim istraživanjem.

**Ugostiteljska djelatnost** je djelatnost pripremanja hrane i pružanja usluga prehrane, pripremanja i usluživanja pića i napitaka te pružanja usluga smještaja.

Ugostiteljska djelatnost je i pripremanje hrane za potrošnju na drugom mjestu (u prijevoznim sredstvima, na priredbama i sl.) i opskrba tom hranom (catering).

*Turnover of other kinds of activity (excluding value added tax) includes a total value of all other goods sold and services provided on the market (from wholesale trade, wholesale on a fee or contract basis, hotels and restaurants and other activities). It includes turnover of enterprises whos main kind of activity is retail trade.*

*Value added tax (VAT) is tax on exchanges. It is levied on the added value that results from each exchange. It is an indirect tax on consumption, because the consumers actually bear the cost of the tax.*

*Branch is the actual prevailing assortment of sale in retail trade. Groups of prevailingly sold products are classified according to the Classification of Economic Activities (NACE Rev.1.1).*

## EXHIBITIONS

*Data on exhibitions are based on annual report of exhibition organizers (TRG-23).*

### Definitions

*Under the exhibitions is understood a exhibitions which have been organized in commercial purpose. These exhibitions have an international, domestic and local character. There are not included a fairies, which are according to national tradition hold in some places.*

## HOTELS AND RESTAURANTS

*The data on hotels and restaurants are collected through regular quarterly reports the Quarterly Report of Hotels and Restaurants (form UG – 11).*

*Reporting units are legal entities and their parts registered according to the SCA under section H – Hotels and Restaurants, Division 55, and other enterprises engaged in providing catering activity.*

*Crafts are excluded.*

*Hotels and restaurants activity includes food preparation and other food provision services, preparation and serving of beverages and accomodation services.*

*In line with the definition of the hotel and restaurant activity, this also includes food preparations for other places (in transport means, for parties etc.) and catering.*

**Ugostiteljskim objektom** smatra se ugostiteljska poslovna jedinica koja u poslovnom, građevinskom i funkcionalnom pogledu čini cjelinu. S obzirom na vrste ugostiteljskih usluga koje se u njima pružaju ugostiteljski objekti dijele se na ugostiteljske objekte za smještaj i ugostiteljske objekte za prehranu, a razvrstavaju se u sedam skupina i to: hoteli, kampovi, restorani, barovi, buffet, kafane/kavane, kantine i pripremnice obroka (catering) - Zakon o turističko – ugostiteljskoj djelatnosti ("Službene novine Federacije BiH", broj:19/96 i 28/03).

**Promet u ugostiteljstvu** obuhvaća vrijednost izvršenih ugostiteljskih usluga (hrana, piće, smještaj) i drugih usluga uobičajenih u ugostiteljstvu (prodaja suvenira, razglednica, novina, duhanskih proizvoda i dr.) bez obzira na to jesu li naplaćene. U vrijednost tih usluga uključen je i porez na promet.

**Broj zaposlenih** obuhvaća sve osobe koje stvarno rade u ugostiteljskoj poslovnoj jedinici (na neodređeno i određeno vrijeme) uključujući i vlasnike, zaposlene u upravi poslovnog subjekta i u pomoćnim službama.

## TURIZAM

Podaci o kapacitetima za smještaj, broju dolazaka i noćenja turista po vrstama objekata i prema zemlji prebivališta dobiveni su iz istraživanja Mjesečni izvještaj o turistima i noćenjima (obrazac TU-11).

Jedinice posmatranja su poslovni subjekti i njihovi dijelovi registrirani prema KD-u u području H - Ugostiteljstvo, tj. ugostiteljska i druga preduzeća koja pružaju usluge smještaja gostima.

**Turist** je svaka osoba koja u mjestu izvan svog prebivališta provede najmanje jednu noć u ugostiteljskom ili drugom objektu za smještaj gostiju, radi odmora ili rekreacije, zdravlja, studija, sporta, religije, porodice, poslova, javnih misija i skupova.

**Domaći turist** je svaka osoba sa prebivalištem u Bosni i Hercegovini koja u nekom mjestu u Bosni i Hercegovini, izvan mjesta svog prebivališta, provede najmanje jednu noć u ugostiteljskom ili drugom objektu za smještaj gostiju.

**Stranim turistima** smatraju se sve osobe koje u Bosni i Hercegovini nemaju stalno prebivalište, a provedu najmanje jednu noć u ugostiteljskom ili drugom objektu za smještaj gostiju.

**Turistički smještajni objekat** je svaka jedinica koja redovno (ili povremeno-sezonski) obezbjeđuje smještaj za noćenje turistima. Turistički smještaj se dijeli na: kolektivni i privatni turistički smještaj.

*Hotel and restaurant facility is a business unit in the hotel and restaurant activity, which forms a whole in the business, construction and functional sense. Depending on the type of services they provide, hotel and restaurant facilities are categorized in the following categories: accomodation facilities and facilities serving food. All of them are classified into: hotels, camps, restaurants, bars, buffet, cafe, cantines and catering. (Hotel and Restaurant Activity Act.*

*« Službene novine F B&H », broj 19/96; 28/03).*

*Turnover in hotel and restaurant activity includes the value of provided goods and non-goods services – accompanying basic hotel and restaurant services, irrespective of the fact wheather the services have been paid for. VAT has been included in the turnover.*

*The number of person in employment includes all persons employed for fixed or unspecified period, including owners, persons employed in administration and supporting services.*

## TOURISM

*Data on capacities, the number of tourist arrivals and tourist nights by type of accomodation and country of residence are collected through Monthly Report on Tourist Arrivals and Tourist nights (Form TU-11)*

*Report units are business entities and their parts registered according to the CA under section H - Hotels and restaurants and other enterprises engaged in providing accomodation services in tourism.*

*Tourist is every person who, outside his place of permanent residence, spends at least one night in a hotel or another accomodation facility for reasons of rest, recreation, health, study, sport, religion, family, business, public tasks or meeting.*

*Domestic tourist is a person with permanent residence in Bosnia and Herzegovina who spends at least one night in a hotel or some other accomodation facility outside their place of residence.*

*Foreign tourist is a person with permanent residence outside Bosnia and Herzegovina who temporarily resides in Bosnia and Herzegovina and who spends at least one night in a hotel or same other accomodation facility.*

*Tourist accomodation is any facility that regularly (or occasionally) provides overnight accomodation for tourists. Tourist accomodation has been divided into two main groups:*

- *collective accomodation establishments and*
- *private tourist accomodation.*



**Soba** je jedinica koju čini jedna soba ili skupina soba čineći nedjeljivu iznajmljivačku cjelinu u smještajnom objektu ili boravištu.

Sobe mogu biti jednokrevetne, dvokrevetne ili višekrevetne zavisno da li su opremljene stalno za smještaj jedne, dvije ili više osoba.

Ako se soba koristi za stalni boravak za više od godinu dana, ne bi trebala biti uključena.

Kabine, kolibe, kućice, drvene kolibe, bungalovi i vile tretiraju se kao sobe i apartmani tj. mogu se ostaviti kao jedinice.

*A bedroom is a unit formed by one room or groups of rooms constituting an indivisible rental whole in an accommodation establishment or dwelling.*

*Rooms may be single, double or multiple, depending on whether they are equipped permanently to sleep one, two or several people.*

*If a room is used for permanent stay, for more than one year, it should not be included.*

*Cabins, huts, cottages, wood huts, bungalows and villas can be treated as rooms and apartmans, which mean that can be left as a units.*

**Broj ležaja** u objektu ili boravištu je određen brojem osoba koje mogu prenoćiti u ležajima u objektu (boravištu), ignorišući bilo kakve dodatne ležaje koji bi se mogli namjestiti na zahtjev gosta. Termin ležaj se primjenjuje na jedan ležaj, dvostruki ležaj se računa kao dva ležaja. Ta jedinica služi za mjerenje kapaciteta bilo kojeg tipa smještaja.

*Number of bed-places in an establishment or dwelling is determined by the number of persons who can stay overnight in beds set up in the establishments, ignoring any extra beds that may be set up by customer request. The term bed-place applies to a single bed. A double bed is counted as two bed-places. This unit serves to measure the capacity of any type of accommodation.*

Stalnim ležajima se smatraju ležaji koji se redovito spremaju za iznajmljivanje gostima.

*Invariably bed-places are bed-places which are regularly prepared for guest rent.*

**Pomoćnim ležajima** se smatraju ležaji koji se prema potrebi pripremaju za iznajmljivanje gostima za vrijeme sezone.

*Auxiliary bed-places are bed-places which, by the rule, serve for afternoon guest rest as an extra bed-place accommodation capacities are completed during the season.*

**Prosječna dužina boravka** se izračunava dijeljenjem broja noćenja sa brojem dolazaka turista.

*Average detention of foreign tourist's stays are calculated by dividing number of overnights stays by the number of arrivals.*

**Bruto iskorištenost ležaja** u jednom mjesecu se dobija tako što se podijeli broj ukupnih noćenja sa brojem ležaja koji se nude i brojem dana u datom mjesecu za istu grupu objekata, množenjem koeficijenta sa 100 da bi se rezultat izrazio u procentu.

*The gross occupancy rate of bed-places in one month is obtained by dividing total overnight stays by the product of bed-places on offer and the number of days in the corresponding month for the same group of establishments, multiplying the quotient by 100 to express the result as a percentage.*