

ISSN 1840-1600



**BOSNA I HERCEGOVINA
FEDERACIJA BOSNE I HERCEGOVINE
FEDERALNI ZAVOD ZA STATISTIKU**

*BOSNIA AND HERZEGOVINA
FEDERATION OF BOSNIA AND HERZEGOVINA
FEDERAL OFFICE OF STATISTICS*

**MJESEČNI STATISTIČKI PREGLED
FEDERACIJE BOSNE I HERCEGOVINE**

*MONTHLY STATISTICAL REVIEW
OF THE FEDERATION OF B&H*

BROJ 11
NUMBER 11

GODINA XV
YEAR XV

SARAJEVO, NOVEMBAR/STUDENI 2011. GODINE
SARAJEVO, NOVEMBER 2011

IZDAJE I ŠTAMPA/TISKA FEDERALNI ZAVOD ZA STATISTIKU
PUBLISHED AND PRINTED BY THE FEDERAL OFFICE OF STATISTICS
Zelenih beretki 26, 71 000 Sarajevo
Tel/Phone/Fax: +387 33 226 151
[Web stranica/Web site: www.fzs.ba](http://www.fzs.ba)
E- mail: fedstat@fzs.ba

ODGOVARA DIREKTOR: Derviš Đurđević
PERSON RESPONSIBLE: Derviš Đurđević, Director general

MOLIMO KORISNIKE OVE PUBLIKACIJE DA PRILIKOM KORIŠĆENJA PODATAKA NAVEDU IZVOR
THOSE USING DATA FROM THIS ISSUE ARE REQUESTED TO STATE THE SOURCE

PREDGOVOR

Federalni zavod za statistiku svakog mjeseca radi publikaciju "Mjesečni statistički pregled Federacije Bosne i Hercegovine" s namjerom da upozna nadležne organe i institucije Federacije Bosne i Hercegovine i druge korisnike sa osnovnim/temeljnim statističkim podacima i pokazateljima iz oblasti ekonomskih i drugih kretanja u Federaciji BiH.

Publikacija je urađena na bazi raspoloživih statističkih podataka koje su izvještajne jedinice dostavile Federalnom zavodu za statistiku prema Planu provođenja statističkih istraživanja od interesa za F BiH i njihovoj periodičnosti.

Zavod objavljuje i podatke drugih institucija koje su uključene u sistem/sustav statističkih istraživanja: Federalni zavod za MIO – PIO, Federalni zavod za zapošljavanje.

Podaci za oktobar/listopad 2011. godine dati su iz oblasti cijena i industrijske proizvodnje, a za september/rujan 2011. godine iz oblasti poljoprivrede, šumarstva, građevinarstva, unutrašnje/unutarnje trgovine, vanjske trgovine, turizma, zaposlenosti, nezaposlenosti i plaća, i vitalne statistike i kvartalni podaci iz oblasti prijevoza, skladištenja i komunikacija.

Mjesečni statistički pregled Federacije BiH izlazi do 20-og u mjesecu.

U cilju poboljšanja kvaliteta naše mjesečne publikacije prihvatit ćemo vaše primjedbe, prijedloge i sugestije.

PREFACE

The Federal Office of Statistics works the publication of "Monthly Statistical Review of the Federation of B&H" with intention to inform the authorised organs and institutions of the Federation of Bosnia and Herzegovina and other users with basic statistical data and indicators from the field of economic and other trends in the Federation of Bosnia and Herzegovina.

The Monthly Statistical Report is prepared on the basis of available statistical data which are reporting units send to Federal Statistics Office according to Statistical Researches Programme for F B&H and their periodical.

The Office publishes also the data obtained from other institutions involved in the system of statistical surveys. Data are provided by the Federal Office of MIO – PIO and Federal Employment Service.

Data in October 2011 are given for the fields of prices and industrial production and for September 2011 agriculture and agriculture, forestry, construction, home trade, foreign trade, tourism, employment, unemployment and wages, vital statistics and quartaly data for transport, storage and communications.

The Monthly Statistical Review of the F B&H will be published on or before the 20 th of each month.

With a view of improvement the quality each subsequent Monthly Statistical Bulletin, we would like to thank you in advance for your suggestions, comments and proposals.

SKRAĆENICE/KRATICE

d.n.	drugdje nespomenuto
Cefta	Sporazum o slobodnoj trgovini srednjoevropskih/srednjoeuropskih zemalja
Efta	Evropsko/Europsko udruženje za slobodnu trgovinu
EU	Evropska/Europska unija
GWh	gigavat-sat
ha	hektar
hilj.	hiljadu
hl	hektolitar
kg	kilogram
KM	konvertibilna marka
km	kilometar
km ²	kvadratni kilometar
kom.	komad
kut.	kutija
KV	kvalificirani (radnik)
KVG	Klasifikacija vrsta građevina
kW	kilovat
l	litra
m	metar
m ²	kvadratni metar
m ³	kubni/kubični metar
mil.	milion
MWh	megavatsat
NKV	nekvalificirani (radnik)
NSS	niža stručna sprema
PKV	polukvalificirani (radnik)
KD	Klasifikacija djelatnosti
SMTK	Standardna međunarodna trgovinska klasifikacija
SSS	srednja stručna sprema
t	tona
tis.	tisuća
USD	američki dolar
VKV	visokokvalificirani (radnik)
VSS	visoka stručna sprema
VŠS	viša stručna sprema

ZNAKOVI

-	nema pojave
...	ne raspolože se podatkom
0	podatak je manji od 0,5
	upotrijebljene jedinice mjere
∅	prosjeak
1)	oznaka za napomenu
*	ispravljen podatak

ABBREVIATIONS

CEFTA	Central European Free Trade Agreement
CTC	Classification of types of construction
EFTA	European Free Trade Association
EU	European Union
GWh	gigawatt-hour
ha	hectare
hl	hectolitre
kg	kilogram
KM	Convertible marks
km	kilometer
km ²	square kilometer
kW	kilowatt
l	litre
m	meter
m ²	square meter
m ³	cubic meter
000	thousand
000.000	million
Mfr.	manufacture
MWh	megawatt hour
n.e.c.	not elsewhere classified
p/st	number of items (pieces/sticks)
CA	Standard Classification of Economic Activities
SITC	Standard International Trade Classification
t	tons
USD	American dollar

SYMBOLS

-	no occurrence
...	data not available
0	value is less than 0,5 of the unit of measure used
∅	average
1)	footnote
*	corrected data

SADRŽAJ
CONTENTS

PREDGOVOR <i>PREFACE</i>	3
SKRAĆENICE/KRATICE I ZNAKOVI <i>ABBREVIATIONS AND SYMBOLS</i>	4
OSNOVNI POKAZATELJI PRIVREDNIH/GOSPODARSKIH I DRUGIH KRETANJA U F BiH <i>MAYOR INDICATORS OF ECONOMICAL AND OTHER TRENDS IN FB&H</i>	7
INDUSTRIJSKA PROIZVODNJA - INDUSTRIJSKI PROIZVODI <i>INDUSTRIAL PRODUCTION</i>	8
POLJOPRIVREDA, LOV I ŠUMARSTVO <i>AGRICULTURE, HUNTING AND FORESTRY</i>	13
GRAĐEVINARSTVO <i>CONSTRUCTION</i>	21
PRIJEVOZ, SKLADIŠTENJE I KOMUNIKACIJE	25
UNUTRAŠNJA/UNUTARNJA TRGOVINA <i>HOME TRADE</i>	29
VANJSKA TRGOVINA <i>FOREIGN TRADE</i>	32
TURIZAM <i>TOURISM</i>	51
ZAPOSLENOST, NEZAPOSLENOST I PLAĆE <i>EMPLOYMENT, UNEMPLOYMENT AND PAY</i>	54
CIJENE <i>PRICES</i>	65
STANOVNIŠTVO <i>VITAL STATISTIC</i>	84
KOMENTARI <i>COMMENTARIES</i>	88
METODOLOŠKA OBJAŠNJENJA <i>NOTES ON METHODOLOGY</i>	97

OSNOVNI POKAZATELJI PRIVREDNIH/GOSPODARSKIH KRETANJA
MAJOR INDICATORS OF ECONOMIC TRENDS

	2008 2007	2009 2008	2010 2009	X 2011 IX 2011	X 2011 X 2010	I - X 2011 I - X 2010
Indeksi industrijske proizvodnje <i>Indices of industrial production</i>	107,9	88,4	104,2	101,8	98,6	104,0
Indeksi potrošačkih cijena <i>Consumer price indices</i>	107,7	99,7	101,8	99,9	103,6	103,6
Indeksi cijena proizvođača industrijskih proizvoda <i>Indices of producers' prices of industrial products</i>	106,9 ¹⁾	96,9 ¹⁾	100,0	100,0	102,9	104,4

	Ø 2009	Ø 2010	XII 2010	VII 2011	VIII 2011	IX 2011
Broj zaposlenih <i>Number of employed persons</i>	437.501 ²⁾	438.949 ²⁾	440.495	442.226	440.201	441.115
Broj nezaposlenih <i>Number of unemployed persons</i>	347.146	360.512	364.929	367.113	369.644	367.512
Prosječna neto plaća, u KM <i>Average net wage, in KM</i>	792,08	804,37	826,93	814,16	826,72	819,89
Prosječna bruto plaća, u KM <i>Average gross wage, in KM</i>	1203,55	1223,27	1259,95	1.239,73	1.259,74	1.249,36

	2008	2009	2010	VII 2011	VIII 2011	IX 2011
Promet u ugostiteljstvu, u 000 KM <i>Turnover in catering trade, in 000 KM</i>	135.697	131.784	141.113	-	-	-
Noćenja turista - ukupno <i>Tourist arrivals - total</i>	744.484	683.940	819.094	125.178	95.699	105.000
domaći turisti <i>Domestic tourist</i>	275.355	230.844	261.859	29.000	21.187	29.010
strani turisti <i>Foreign tourist</i>	469.129	453.096	557.235	96.178	74.512	75.990
Izvoz, 000 KM <i>Exports, 000 KM</i>	4.647.304	3.686.013	4.731.835	454.848	425.051	462.459
Uvoz, 000 KM <i>Imports, 000 KM</i>	11.355.675	8.201.943	8.898.218	869.815	861.857	917.439
Pokrivenost uvoza izvozom (%) <i>Exports/Imports ration (%)</i>	40,92	44,94	53,2	52,3	49,3	50,4
Bruto domaći proizvod, tekuće cijene, 000 KM <i>Gross domestic product, current prices, 000 KM</i>	15.688.444	15.277.726	15.712.296			
Bruto domaći proizvod po stanovniku, KM <i>Gross domestic product per capita, KM</i>	5.507	5.355	5.484			
Ostvarene investicije, 000 KM <i>Realized gross fixed capital, 000 KM</i>	4.285.716	3.008.982	2.776.648			

¹⁾ Godišnji indeksi su preračunati na novu bazu (promet industrijskih proizvoda na domaćem tržištu u 2006. godini)

¹⁾ Annual prices indices has been recalculated on new base (turnover industrial products on domestic market in 2006)

²⁾ Podaci o broju zaposlenih za 2009 i 2010. godinu su korigovani brojem zaposlenih u poslovnim subjektima sa manje od 10 zaposlenih, na osnovu baze godišnjeg istraživanja Aneks za 2009. godinu.

²⁾ Data on persons in employment for 2009 and 2010. year were updated with the number of employees in enterprises with less than 10 employees, according to survey Anex for 2009.

³⁾ Podaci za period I - VI 2011

³⁾ Data for period I - VI 2011

INDUSTRIJA
INDUSTRY

INDEKSI INDUSTRIJSKE PROIZVODNJE, oktobar/listopad 2011.
INDICES OF INDUSTRIAL PRODUCTION, October 2011

	<u>IX 2011</u> <u>θ 2010</u>	<u>X 2011</u> <u>θ 2010</u>	<u>X 2011</u> <u>IX 2011</u>	<u>X 2011</u> <u>X 2010</u>	<u>I-X 2011</u> <u>I-X 2010</u>
INDUSTRIJA UKUPNO <i>TOTAL INDUSTRY</i>	106,7*	108,6	101,8	98,6	104,0
PREMA GLAVNIM INDUSTRIJSKIM GRUPACIJAMA <i>BY MAIN INDUSTRIAL GROUPINGS</i>					
Energija <i>Energy</i>	99,8	111,6	111,8	100,4	107,9
Intermedijarni proizvodi, osim energije <i>Intermediate goods, except energy</i>	120,7	117,6	97,4	99,2	106,7
Kapitalni proizvodi <i>Capital goods</i>	107,2	105,1	98,0	104,4	98,6
Trajni proizvodi za široku potrošnju <i>Durable consumer goods</i>	97,7	93,4	95,6	86,6	91,8
Netrajni proizvodi za široku potrošnju <i>Non - durable consumer goods</i>	104,2*	100,4	96,4	99,7	101,8
PREMA PODRUČJIMA I OBLASTIMA KD-a <i>BY SECTIONS AND DIVISIONS OF CEA</i>					
C Vađenje ruda i kamena <i>Mining and quarrying</i>	121,8	116,7	95,8	98,6	115,2
10 Vađenje uglja/ugljena i lignita; vađenje treseta <i>Mining of coal and lignite; extracion of peat</i>	117,9	114,3	96,9	102,5	112,2
13 Vađenje ruda metala <i>Mining of metal ore</i>	156,4	94,1	60,2	106,4	109,3
14 Vađenje ostalih ruda i kamena <i>Other mining and quarrying</i>	143,7	137,0	95,3	80,8	138,2
D Prerađivačka industrija <i>Manufacturing</i>	109,3*	106,2	97,2	98,5	101,1
15 Proizvodnja prehrambenih proizvoda i pića <i>Manufacture of food products and beverages</i>	102,0*	94,9	93,0	101,6	97,7
16 Proizvodnja duhanskih proizvoda <i>Manufacture of tobacco products</i>	85,4	94,7	110,9	92,3	88,7
17 Proizvodnja tekstila <i>Manufacture of textiles</i>	115,9	112,8	97,3	102,8	105,9
18 Proizvodnja odjevnih predmeta; dorada i bojenje krzna <i>Mfr. of wearing apparel; dressing and dyeing of fur</i>	103,4	112,1	108,4	102,7	105,4
19 Štavljenje i obrada kože; proizvodnja kofera, ručnih torbi, sedlarskih i saračkih proizvoda i obuće <i>Tanning and dressing of leather; mfr. of luggage, handbags, saddlery, harness and footwear</i>	109,2	96,7	88,6	98,5	106,6
20 Prerada drveta/drva i proizvoda od drveta/drva i pluta, osim namještaja; proizvodnja predmeta od slame i pletarskih materijala <i>Manufacture of wood and of products of wood and cork except furniture; manufacture of articles of straw and plaiting materials</i>	103,9	118,8	114,3	96,7	103,8

* korigovan podatak

INDEKSI INDUSTRIJSKE PROIZVODNJE, oktobar/listopad 2011. (nastavak)
INDICES OF INDUSTRIAL PRODUCTION, October 2011 (continued)

	IX 2011 Ø 2010	X 2011 Ø 2010	X 2011 IX 2011	X 2011 X 2010	I-X 2011 I-X 2010
21 Proizvodnja celuloze, papira i proizvoda od papira <i>Manufacture of pulp, paper and paper products</i>	107,6	105,6	98,1	109,7	103,5
22 Izdavačka djelatnost, štampanje/tiskanje i umnožavanje (reprodukcija) snimljivih zapisa <i>Publishing, printing and reproduction of recorded media</i>	121,6	103,8	85,4	94,4	102,9
23 Proizvodnja koksa, derivata nafte i nuklearnog goriva <i>Mfr. of coke, refined petroleum products and nuclear fuel</i>	92,3	78,8	85,4	75,1	100,2
24 Proizvodnja kemikalija i kemijskih proizvoda <i>Manufacture of chemicals and chemical products</i>	120,4	129,9	107,9	109,1	113,9
25 Proizvodnja proizvoda od gume i plastičnih masa <i>Manufacture of rubber and plastics products</i>	130,9*	118,8	114,3	96,7	103,8
26 Proizvodnja ostalih proizvoda od nemetalnih minerala <i>Manufacture of other non-metallic mineral products</i>	132,5	114,3	86,3	89,3	98,5
27 Proizvodnja baznih metala <i>Manufacture of basic metals</i>	114,8	115,7	100,8	99,9	113,0
28 Proizvodnja metalnih proizvoda, osim mašina/strojeva i opreme <i>Mfr. of fabricated metal products, except machinery and equipment</i>	127,9	99,8	78,0	87,6	101,5
29 Proizvodnja mašina/strojeva i uređaja, d.n. <i>Manufacture of machinery and equipment n.e.c.</i>	141,8	129,3	91,2	122,6	115,9
30 Prizvodnja kanc./ured. mašina/strojeva i računara (kompjuter) <i>Manufacture of office machinery and computers</i>	51,2	71,5	139,6	114,8	69,5
31 Proizvodnja električnih mašina/strojeva i aparata, d.n. <i>Mfr. of electrical machinery and apparatus n.e.c.</i>	142,0	109,0	76,8	105,7	125,4
33 Proizvodnja medicinskih, preciznih i optičkih instrumenata, satova <i>Mfr. of medical, precision and optical instruments, watches and clocks</i>	101,6	132,7	130,6	99,8	81,5
34 Proizvodnja mot.vozila, prikolica i poluprikolica <i>Mfr. of motor vehicles, trailers, semi-trailers</i>	46,0	47,6	103,5	49,7	44,8
35 Proizvodnja ostalih saobr./prijevoznih sredstava <i>Manufacture of other transport equipment</i>	51,4	65,5	127,4	49,8	73,6
36 Proizvodnja namještaja, ostala prerađivačka industrija, d.n. <i>Manufacture of furniture; manufacturing n.e.c.</i>	92,9	90,4	97,3	85,0	90,1
37 Reciklaža <i>Recycling</i>	94,6	73,4	77,6	96,8	91,7
E Proizvodnja i snabdijevanje/opskrba električnom energijom, gasom i vodom <i>Electricity, gas and water supply</i>	89,5	110,2	123,1	99,4	105,5
40 Proizvodnja i snabdijevanje/opskrba električnom energijom, gasom, parom i toplom vodom <i>Electricity, gas, steam and hot water supply</i>	89,5	110,2	123,1	99,4	105,5
Napomena: Prethodni podaci <i>Note: Preliminary data</i>					

INDEKSI INDUSTRIJSKE PROIZVODNJE
INDICES OF INDUSTRIAL PRODUCTION

	2006	2007	2008	2009	2010	Ø 2005 = 100			
	2005	2006	2007	2008	2009	I 2011	II 2011	III 2011	IV 2011
INDUSTRIJA UKUPNO	110,4	108,6	107,9	88,4	104,2	130,9	130,7	146,9	140,4
PREMA GLAVNIM INDUSTRIJSKIM GRUPACIJAMA									
Energija	107,8	102,5	109,2	96,5	100,2	139,3	131,7	141,5	111,3
Intermedijarni proizvodi, osim energije	116,3	104,0	99,9	79,6	108,0	104,0	105,2	125,6	132,9
Kapitalni proizvodi	102,0	139,6	104,0	56,6	92,3	114,7	137,1	184,6	151,2
Trajni proizvodi za široku potrošnju	120,6	116,5	89,6	74,9	143,7	135,3	147,1	139,0	134,1
Netrajni proizvodi za široku potrošnju	107,1	114,8	120,5	97,0	100,6	154,0	154,0	169,6	188,0
PREMA PODRUČJIMA I OBLASTIMA KD-a									
C Vađenje ruda i kamena	108,8	105,6	105,1	96,4	95,7	112,6	111,1	119,7	126,6
10 Vađenje uglja/ugljena i lignita; vađenje treseta	101,1	104,3	109,4	97,8	96,4	110,0	111,9	119,9	119,6
13 Vađenje ruda metala	91,3	115,3	91,0	80,0	98,3	46,0	59,7	75,0	122,0
14 Vađenje ostalih ruda i kamena	164,5	110,8	88,8	88,9	90,2	140,1	112,6	125,2	175,2
D Prerađivačka industrija	110,4	111,7	108,2	83,9	106,9	126,4	130,9	150,7	155,4
15 Proizvodnja prehrambenih proizvoda i pića	104,0	107,9	103,4	93,1	97,7	90,1	95,2	114,3	124,3
16 Proizvodnja duhanskih proizvoda	114,1	95,9	105,9	112,8	82,2	64,3	32,8	79,3	81,8
17 Proizvodnja tekstila	86,9	77,8	113,2	90,4	128,9	123,2	137,2	149,1	132,3
18 Proizvodnja odjevnih predmeta; dorada i bojenje krzna	83,4	99,5	115,7	84,4	111,5	80,6	97,2	80,2	114,9
19 Štavljenje i obrada kože; proizv. kofera, ručnih torbi, sedlarskih i saračkih proizvoda i obuće	118,1	104,3	104,7	89,1	111,1	122,1	127,9	115,2	121,3
20 Prerada drveta/drva i proiz.od drveta/drva i plu osim namještaja; proizvodnja predmeta od slame i pletarskih materijala	105,1	103,0	96,6	76,3	108,8	79,2	87,7	121,4	123,3
21 Proizvodnja celuloze, papira i proizvoda od papira	197,2	94,4	109,6	102,4	93,8	232,0	222,9	247,9	216,7
22 Izdavačka djelatnost, štampanje/tiskanje i umnožavanje (reprodukcija) snimljivih zapisa	109,0	132,0	114,6	100,5	93,3	150,2	152,2	159,8	196,9
23 Proizvodnja koksa, derivata nafte i nuklearnog goriva	99,9	132,4	97,5	103,6	150,1	201,3	190,4	244,4	219,4
24 Proizvodnja hemikalija/kemikalija i hemijskih/kemijskih proizvoda	147,0	121,7	151,4	103,0	105,3	401,4	400,5	397,5	436,9
25 Proizvodnja proizvoda od gume i plastič. mas:	97,6	116,2	99,2	77,6	130,5	79,0	89,5	113,3	124,8
26 Proizvodnja ost.proizvoda od nemetal. minera	115,1	105,4	108,8	74,2	101,8	77,8	69,1	102,7	148,3
27 Proizvodnja baznih metala	104,4	106,6	104,3	82,4	118,1	137,4	133,8	157,1	146,1
28 Proizvodnja metalnih proizvoda, osim mašina/strojeva i opreme	107,0	137,9	101,8	65,6	103,8	99,9	105,5	146,7	127,9
29 Proizvodnja mašina/strojeva i uređaja, d.n.	107,8	140,3	100,5	70,5	124,5	183,9	266,0	407,1	266,3
30 Proizvodnja kanc./ured. mašina/strojeva i računara (kompjutera)	83,0	147,1	87,8	39,6	74,5	65,1	80,7	49,4	28,4
31 Proizvodnja električnih mašina/strojeva i aparata, d.n.	85,5	80,0	96,9	68,7	119,2	53,5	70,4	67,2	70,4
33 Proizvodnja medicinskih, preciznih i optičkih instrumenata, satova	104,5	103,1	119,9	87,5	95,5	77,8	103,9	108,1	122,8
34 Proizvodnja motornih vozila, prikolica i poluprikolica	87,2	156,9	97,6	29,2	55,7	57,3	73,4	75,6	73,0
35 Proizvodnja ostalih saobraćajnih/prijevoznih sredstava	44,0	77,0	180,1	54,8	75,6	26,0	22,1	11,1	10,4
36 Proizvodnja namještaja, ostala prerađivačka industrija, d.n.	122,8	116,3	88,3	75,2	143,7	137,6	148,2	139,8	135,7
37 Reciklaža	104,3	108,9	104,2	66,2	151,5	81,4	99,8	101,4	109,4
E Proizvodnja i snabdijevanje/opskrba električ. energijom, gasom i vodom	111,6	101,7	109,1	95,7	102,4	156,0	143,1	153,9	106,6
40 Proizvodnja i snabdijevanje/opskrba električ. energijom, gasom, parom i toplom vodom	111,6	101,7	109,1	95,7	102,4	156,0	143,1	153,9	106,6

Napomena: Prethodni podaci

PO PODRUČJIMA I OBLASTIMA
BY SECTIONS AND DIVISIONS OF CEA

Q 2005 = 100						
V 2011	VI 2011	VII 2011	VIII 2011	IX 2011	X 2011	
135,8	142,0	138,5	134,8	145,5	146,7	TOTAL INDUSTRY
						BY MAIN INDUSTRIAL GROUPINGS
118,3	116,7	123,4	121,0	118,7	133,2	Energy
131,1	138,3	135,4	134,9	144,8	140,5	Intermediate goods, except energy
123,6	139,6	146,0	143,5	157,7	136,3	Capital goods
122,8	117,6	122,6	118,7	144,7	140,3	Durable consumer goods
170,3	185,9	164,1	154,4	180,4	176,1	Non - durable consumer goods
						BY SECTIONS AND DIVISIONS OF CE-a
119,1	125,5	135,4	137,0	136,3	130,6	Mining and quarrying
119,3	119,2	122,1	124,7	128,4	124,4	Mining of coal and lignite; extracion of peat
79,3	57,4	110,6	103,4	117,9	70,9	Mining of metal ore
123,9	178,7	230,4	227,0	193,5	181,3	Other mining and quarrying
145,9	155,1	144,2	139,8	158,8	153,5	Manufacturing
116,8	122,5	122,7	123,8	118,5	110,7	Manufacture of food products and beverages
84,1	95,4	90,6	106,8	91,7	101,7	Manufacture of tobacco products
119,6	118,6	90,7	107,5	130,5	116,6	Manufacture of textiles
98,8	102,6	94,1	117,4	110,4	120,8	Manufacture of wearing apparel; dressing and dyeing of fur
124,3	119,1	116,8	79,6	117,4	106,7	Tanning and dressing of leather; manufacture of luggage, handbags, saddlery, harness and footwear
121,3	106,0	118,7	88,2	115,9	126,3	Manufacture of wood and of products of wood and cork except furniture; manufacture of articles of straw and plaiting materials
204,7	222,3	215,6	224,2	228,4	227,9	Manufacture of pulp, paper and paper products
224,4	207,2	213,6	201,1	273,9	195,5	Publishing, printing and reproduction of recorded media
213,6	200,2	197,2	214,1	185,2	158,1	Manufacture of coke, refined petroleum products and nuclear fuel
373,1	443,3	334,0	283,1	424,1	448,7	Manufacture of chemicals and chemical products
139,8	152,2	129,9	155,7	149,4	177,5	Manufacture of rubber and plastic products
136,1	171,6	141,3	143,7	152,1	132,1	Manufacture of other non-metallic mineral products
157,0	144,5	150,8	143,5	153,2	152,3	Manufacture of basic metals
143,9	167,0	167,0	176,6	175,6	141,4	Manufacture of fabricated metal products, except machinery and equipment
155,3	145,7	186,7	183,6	233,3	174,7	Manufacture of machinery and equipment n.e.c.
26,1	23,9	28,8	37,1	33,8	47,2	Manufacture of office machinery and computers
65,7	62,5	40,2	60,2	80,5	61,0	Manufacture of electrical machinery and apparatus n.e.c.
111,4	114,1	95,2	75,9	121,1	162,8	Manufacture of medical, precision and optical instruments, watches and clocks
71,7	62,9	59,8	51,0	66,4	71,1	Manufacture of motor vehicles, trailers and semi-trailers
13,1	18,9	13,0	9,9	13,0	16,5	Manufacture of other transport equipment
123,0	117,9	117,6	115,4	139,4	137,1	Manufacture of furniture; manufacturing n.e.c.
83,6	89,6	81,0	94,4	90,1	71,7	Recycling
117,9	115,3	124,2	118,9	113,3	138,2	Electricity, gas and water supply
117,9	115,3	124,2	118,9	113,3	138,2	Electricity, gas, steam and hot water supply

Note: Preliminary data

INDEKSI INDUSTRIJSKE PROIZVODNJE PREMA PODRUČJIMA KD
INDICES OF INDUSTRIAL PRODUCTION BY SECTIONS OF CEA

Ø 2005=100

	UKUPNO C, D i E <i>TOTAL C, D i E</i>	C Vađenje ruda i kamena <i>Mining and quarrying</i>	D Prerađivačka industrija <i>Manufacturing</i>	E Proizvodnja i snabdijevanje/opskrba el. energijom, gasom i vodom <i>Electricity, gas and water supply</i>
2010				
I	111,0	98,5	102,0	145,4
II	115,6	104,0	107,7	146,1
III	123,0	111,4	121,5	134,9
IV	128,3	99,4	140,8	111,4
V	131,3	91,7	142,7	124,6
VI	127,1	96,4	145,3	95,1
VII	129,5	104,4	145,7	99,8
VIII	131,4	129,7	141,9	102,1
IX	131,5	116,1	142,1	111,2
X	143,9	129,5	149,3	137,8
XI	135,4	128,2	143,8	116,0
XII	144,4	111,3	144,6	165,5
2011				
I	130,9	112,6	126,4	156,0
II	130,7	111,1	130,9	143,1
III	146,9	119,7	150,7	153,9
IV	140,4	126,6	155,4	106,6
V	135,8	119,1	145,9	117,9
VI	142,0	125,5	155,1	115,3
VII	138,5	135,4	144,2	124,2
VIII	134,8	137,0	139,8	118,9
IX	145,5*	136,3	158,8*	113,3
X	146,7	130,6	153,5	138,2

INDEKSI INDUSTRIJSKE PROIZVODNJE PREMA GLAVNIM INDUSTRIJSKIM GRUPACIJAMA
INDICES OF INDUSTRIAL PRODUCTION BY MAIN INDUSTRIAL GROUPINGS

Ø 2005=100

	Energija <i>Energy</i>	Intermedijarni proizvodi, osim energije <i>Intermediate goods, except energy</i>	Kapitalni proizvodi <i>Capital goods</i>	Trajni proizvodi za široku potrošnju <i>Durable consumer goods</i>	Netrajni proizvodi za široku potrošnju <i>Non - durable consumer goods</i>
2010					
I	130,2	81,0	72,8	138,6	123,7
II	132,3	89,6	80,8	111,0	131,9
III	127,6	104,6	98,0	124,6	143,7
IV	108,5	118,7	111,4	143,9	167,4
V	113,6	116,8	112,6	123,8	177,9
VI	96,0	122,3	119,5	138,9	174,8
VII	101,0	124,8	116,1	135,2	175,9
VIII	106,7	132,9	100,6	127,1	170,8
IX	110,0	131,5	114,3	158,0	159,8
X	131,9	138,0	113,6	162,3	170,4
XI	117,3	128,8	116,1	181,0	163,9
XII	148,2	106,2	129,0	167,4	183,5
2011					
I	139,3	104,0	114,7	135,3	154,0
II	131,7	105,2	137,1	147,1	154,0
III	141,5	125,6	184,6	139,0	169,6
IV	111,3	132,9	151,2	134,1	188,0
V	118,3	131,1	123,6	122,8	170,3
VI	116,7	138,3	139,6	117,6	185,9
VII	123,4	135,4	146,0	122,6	164,1
VIII	121,0	134,9	143,5	118,7	154,4
IX	118,7	144,8*	157,7	144,7	180,4*
X	133,2	140,5	136,3	140,3	176,1

* korigovani podatak

Napomena: Prethodni podaci

Note: Preliminary data

ZAKLANA STOKA I PERAD U KLAONICAMA, III tromjesečje 2011.
LIVESTOCK AND POULTRY SLAUGHTERED IN ABATTOIRS IN IIIrd quarter 2011

	Zaklano Slaughtered					Index VI - IX 2011 VI - IX 2010	
	2010		2011			broj grla Number of head	težina Weight
	broj grla Number of head	neto težina,t Net weight, t	broj grla Number of head	neto težina,t Net weight, t	randman Coeff.		
GOVEDA - UKUPNO CATTLE - TOTAL	29.383	4.103,30	27.405	4.003,4	53,6	93,3	97,6
Telad Calves	17.063	1.044,20	15.020	919,0	55,3	88,0	88,0
Junad Heifers and bullocks	10.865	2.679,30	10.472	2.545,6	53,6	96,4	95,0
Krave Cows	1.402	368,4	1.875	530,7	50,6	133,7	144,1
Ostala goveda Other cattle	53	11,4	38	8,1	52,5	71,7	71,1
OVCE - UKUPNO SHEEPS - total	28.713	415,7	30.794	471,5	52,3	107,2	113,4
Janjad Lambs	25.720	353,3	26.970	393,4	52,7	104,9	111,4
Šilježad, ovce i ovnovi Year-lings, ewes and rams	2.993	62,4	3.824	78,1	50,2	127,8	125,2
SVINJE - UKUPNO PIGS - total	12.144	753,2	13.042	939,8	78,8	107,4	124,8
Odojci do 20 kg Suckling pigs to 20 kg	717	11,5	891	11,8	70,7	124,3	102,6
Ostale svinje Other	11.427	741,7	12.151	928,0	78,9	106,3	125,1
PERAD - UKUPNO, u hilj./tis POULTRY - TOTAL, in thousands	4.204,00	5.704,10	7.035,4	9.718,1	73,5	167,4	170,4
Tovljeni pilići Fattened chickens	4.113,50	5.597,20	6.973,8	9.592,1	73,6	169,5	171,4
Ostala perad Other poultry	90,5	106,9	61,6	126,0	72,2	68,1	117,9

ZAKLANA STOKA I PERAD U KLAONICAMA, I - III TROMJESEČJA 2011.
LIVESTOCK AND POULTRY SLAUGHTERED IN ABATTOIRS, I - III rd quarter 2011

	Zaklano od I - III tromjesečja Slaughtered from 1 st to III th					Index I - III 2011 I - III 2010	
	2010		2011			broj grla number of head	težina weight
	broj grla number of head	neto težina,t net weight, t	broj grla number of head	neto težina,t net weight, t	randman coeff.		
GOVEDA - UKUPNO <i>CATTLE - TOTAL</i>	80.956	11.693,3	73.011	10.846,9	53,8	90,2	92,8
Telad <i>Calves</i>	45.217	2.751,4	38.906	2.452,8	55,9	86,0	89,1
Junad <i>Heifers and bullocks</i>	31.700	7.810,5	29.429	7.151,0	53,7	92,8	91,6
Krave <i>Cows</i>	3.876	1.093,6	4.571	1.219,1	50,2	117,9	111,5
Ostala goveda <i>Other cattle</i>	163	37,7	105	24,0	51,7	64,4	63,6
OVCE - UKUPNO <i>SHEEP - total</i>	77.894	1.076,1	85.610	1.257,1	52,3	109,9	116,8
Janjad <i>Lambs</i>	68.800	888,8	74.513	1028,0	52,4	108,3	115,7
Šilježad, ovce i ovnovi <i>Year-lings, ewes and rams</i>	9.094	187,3	11.097	229,1	51,6	122,0	122,3
SVINJE - UKUPNO <i>PIGS - total</i>	29.074	1.785,1	37.026	2.417,2	78,1	127,4	135,4
Odojci do 20 kg <i>Suckling pigs to 20 kg</i>	3.540	48,2	4.139	54,4	70,1	116,9	112,9
Ostale svinje <i>Other pigs</i>	25.534	1.737,0	32.887	2.362,8	78,1	128,8	136,0
PERAD - UKUPNO, u hilj./tis <i>POULTRY - TOTAL, in thousands</i>	13.501,7	18.420,8	17.230,1	23.906,2	73,4	127,6	129,8
Tovljeni pilići (brojleri) <i>Fattened chickens (broilers)</i>	13.343,6	18.211,0	17.013,3	23.570,5	73,4	127,5	129,4
Ostala perad <i>Other poultry</i>	158,2	209,8	216,8	335,7	72,3	137,1	160,0

PROIZVODNJA, PRODAJA I ZALIHE ŠUMSKIH SORTIMENATA, septembar/rujan 2011.
 PRODUCTION, SALE, AND STORES OF FORESTRY ASSORTMENTS, September 2011

u hilj./tis m³
 in thousands of cubic meters

	Proizvodnja Production				Prodaja Sale		Zalihe Stocks 2011	
	IX		I - IX		I - IX			
	2010	2011	2010	2011	2010	2011		
UKUPNO	191	203	1421	1506	1401	1506	115	TOTAL
ČETINARA/ČETINJAČA	91	94	669	736	655	735	47	CONIFERS
LIŠĆARA/LISTAČA	100	109	752	769	746	772	68	BROAD - LEAF
Trupci četinar/četinjača	56	61	455	498	443	490	26	<i>Logs coniferous</i>
Jamsko drvo četinar/četinjača	7	6	50	55	46	55	3	<i>Mining wood, coniferous</i>
Ostalo dugo drvo četinar/četinjača	9	8	61	61	55	60	8	<i>Long coniferous wood</i>
Prostorno drvo četinar/četinjača	18	19	102	121	109	129	9	<i>Cord coniferous wood</i>
Trupci lišćar/listača	21	27	208	221	208	220	9	<i>Logs broadleaf</i>
Jamsko drvo lišćar/listača	0	0	4	3	4	3	0	<i>Mining wood, broadleaf</i>
Ostalo dugo drvo lišćar/listača	0	-	1	-	1	-	-	<i>Long broadleaf wood</i>
Prostorno drvo lišćar/listača	1	0	6	1	5	1	-	<i>Cord broadleaf wood</i>
Ogrjevno drvo četinar/četinjača	0	0	1	1	2	1	0	<i>Coniferous firewood</i>
Ogrjevno drvo lišćar/listača	76	81	532	544	528	547	58	<i>Broadleaf firewood</i>
Ostalo grubo obrađeno drvo¹⁾	-	-	-	-	0	0	-	<i>Other roughly worked wood¹⁾</i>

¹⁾ Uključuje sitno tehničko drvo, cijepane drvene motke i kolje

¹⁾ Including small lumber, shopped wooden poles and stakes

PRODAJA POLJOPRIVREDNIH PROIZVODA NA PIJACAMA/TRŽNICAMA, septembar/rujan 2011.
SALE OF AGRICULTURE PRODUCTS IN MARKETS, September 2011

	IX 2011			I - IX 2011		Index I - IX 2011 I - IX 2010	
	Količina u tonama Quantity in tons	Vrijednost u KM Value in KM	Prosječna cijena za 1 kg u KM Average price for 1 kg in KM	Količina u tonama Quantity in tons	Vrijednost u KM Value in KM	Količina Quantity	Vrijednost Value
UKUPNO TOTAL	-	4.847.832	-	-	37.493.533	-	99,4
Žita i proizvodi od žita Cereals and products of cereals	-	97.825	-	-	878.664	-	126,2
Pšenica i raž Wheat and rye	12	8.969	0,74	117	78.674	96,7	97,0
Ječam Barley	0	345	0,99	12	8.278	85,7	105,8
Zob Oats	1	1.090	0,75	14	8.661	77,8	80,1
Kukuruz Maize	64	35.264	0,55	542	316.149	150,1	178,1
Ostala žita Other cereals	-	-	-	1	825	50,0	36,3
Kukuruzno brašno Flours of maize	17	24.015	1,39	166	220.860	90,7	104,9
Ostale vrste brašna Other type of flours	21	28.142	1,34	198	245.217	116,5	118,8
Povrće Vegetables	-	1.446.046	-	-	11.463.490	-	93,7
Krompir/Krumpir Potatoes	258	180.665	0,70	2.017	1.809.250	102,8	108,3
Grah Beans	28	113.874	4,09	293	1.160.072	111,8	111,9
Crni luk Onions	105	113.604	1,08	722	900.619	104,9	102,7
Mrkva Carrot	48	74.655	1,56	403	657.418	117,5	120,0
Kupus Cabbage	125	60.571	0,48	660	510.585	81,3	68,8
Lubenica i dinje Water melons and melons	70	53.842	0,77	526	362.121	95,6	70,0
Zelena salata Lettuce	13	26.910	2,11	157	349.630	105,4	92,8
Paradajz/Rajčica Tomatoes	131	154.813	1,18	686	1.037.331	90,7	66,4
Paprika Pepper	142	182.691	1,29	474	852.274	91,9	76,6
Krastavci Cucumbers	80	77.257	0,96	406	477.921	91,0	72,4
Špinat Spinach	21	48.005	2,33	258	630.933	99,2	94,0
Ostalo povrće Other vegetables	160	359.159	2,25	981	2.715.336	99,9	110,4

PRODAJA POLJOPRIVREDNIH PROIZVODA NA PIJACAMA/TRŽNICAMA, septembar/rujan 2011. (nastavak)
 SALE OF AGRICULTURE PRODUCTS IN MARKETS, September 2011 (continued)

	IX 2011			I - IX 2011		Index I - IX 2011 I - IX 2010	
	Količina u tonama Quantity in tons	Vrijednost u KM Value in KM	Prosječna cijena za 1 kg u KM Average price for 1 kg in KM	Količina u tonama Quantity in tons	Vrijednost u KM Value in KM	Količina Quantity	Vrijednost Value
Voće <i>Fruits</i>	-	1.035.002	-	-	7.066.965	-	90,4
Jabuke <i>Apples</i>	105	160.963	1,54	894	1.366.512	75,1	83,5
Kruške <i>Pears</i>	45	94.657	2,09	217	526.418	96,9	96,1
Orasi u ljusci <i>Walnuts in shell</i>	5	24.512	4,95	37	151.477	69,8	70,6
Očišćeni orasi <i>Cleaned walnut</i>	8	137.098	17,27	69	1.135.174	83,1	105,6
Svježe šljive <i>Fresh plums</i>	274	186.232	0,68	458	447.309	90,1	84,0
Trešnje i višnje <i>Sherry and sour cherries</i>	-	-	-	176	445.968	118,1	106,8
Jagode <i>Berry</i>	1	2.000	4,00	148	430.341	93,7	87,2
Kajsije i breskve <i>Apricose and peaches</i>	24	46.922	2,00	191	403.753	109,8	90,2
Mandarine <i>Tangerine</i>	13	31.625	2,49	185	339.804	79,1	67,6
Ostalo voće <i>Other fruits</i>	50	165.578	3,31	395	1.378.600	88,8	90,1
Grožđe <i>Grape</i>	80	185.415	2,31	165	441.609	115,4	104,3
Perad i jaja <i>Poultry and eggs</i>	-	393.453	-	-	3.250.978	-	108,4
Živa kokoš <i>Live hen</i>	1	3.414	3,32	9	28.696	52,9	52,4
Živa ćurka/tuka <i>Live turkey</i>	0	548	4,00	1	4.580	50,0	43,3
Ostala perad živa <i>Other poultry (live)</i>	-	-	-	-	-	-	-
Zaklana i očišćena kokoš <i>Slaughtered and cleaned hen</i>	35	181.081	5,11	255	1.276.217	132,8	138,7
Zaklana i očišćena ćurka/tuka <i>Slaughtered and cleaned turkey</i>	0	540	6,00	2	29.566	66,7	104,4
Ostala perad (zaklana i očišćena) <i>Other poultry (slaughtered and cleaned)</i>	-	-	-	0	1.250	-	-
Jaja, hilj./tis. kom. <i>Eggs, thousand pieces</i>	924	207.870	0,22	8.797	1.910.669	101,0	96,2
Zaklana i očišćena stoka <i>Slaughtered and cleaned livestock</i>	-	-	-	-	-	-	-
Zaklana i očišćena prasad <i>Slaughtered and cleaned pigs</i>	-	-	-	-	-	-	-
Ostala stoka (zaklana i očišćena) <i>Other livestock (slaughtered, cleaned)</i>	-	-	-	-	-	-	-

PRODAJA POLJOPRIVREDNIH PROIZVODA NA PIJACAMA/TRŽNICAMA, septembar/rujan 2011. (nastavak)
 SALE OF AGRICULTURE PRODUCTS IN MARKETS, September 2011 (continued)

	IX 2011			I - IX 2011		Index I - IX 2011 I - IX 2010	
	Količina u tonama Quantity in tons	Vrijednost u KM Value in KM	Prosječna cijena za 1 kg u KM Average price for 1 kg in KM	Količina u tonama Quantity in tons	Vrijednost u KM Value in KM	Količina Quantity	Vrijednost Value
Mlijeko i mliječni proizvodi <i>Milk and dairy products</i>	-	850.412	-	-	6.631.695	-	104,9
Svježe mlijeko, hilj./tis.lit. <i>Fresh milk, thousand litre</i>	189	213.096	1,13	1.604	1.781.344	110,8	120,2
Kajmak <i>Cream</i>	6	70.500	11,09	44	566.468	95,6	105,6
Maslac <i>Butter</i>	2	18.810	8,87	19	161.431	105,6	114,7
Sir (sve vrste) <i>Cheese (all type)</i>	87	389.172	4,49	662	2.882.167	98,7	96,8
Ostali mliječni proizvodi <i>Other dairy products</i>	36	158.834	4,38	236	1.240.285	112,4	104,5
Vuna i perje <i>Wool and feathers</i>	-	-	-	-	49	-	40,8
Vuna oprana <i>Washed wool</i>	-	-	-	-	-	-	-
Perje <i>Feathers</i>	-	-	-	0	49	-	-
Med <i>Honey</i>	11	143.379	13,45	111	1.414.174	120,6	132,2
Riba <i>Fish</i>	-	14.999	-	-	133.912	-	72,7
Morska <i>Marine fish</i>	1	9.025	10,62	7	62.625	70,0	93,2
Riječna i jezerska <i>River and lake fish</i>	1	5.974	5,67	13	71.287	68,4	60,9
Drvo <i>Wood</i>	-	186.836	-	-	263.305	-	230,2
Ogrjevno drvo, m³ <i>Fire wood, m³</i>	3.268	186.836	57,17	4.551	263.305	244,4	230,2
Tehničko drvo, m³ <i>Technical wood, m³</i>	-	-	-	-	-	-	-
Ostali proizvodi <i>Other products</i>	-	679.880	-	-	6.390.301	-	102,0
Sušeno meso <i>Dryed meat</i>	28	506.600	17,96	258	4.402.229	88,4	93,5
Mljevena paprika <i>Grinded papper</i>	-	-	-	-	-	-	-
Kiseli kupus <i>Pickled cabbage</i>	-	-	-	5	11.083	166,7	268,3
Maslinovo ulje <i>Olive oil</i>	1	12.600	18,00	8	126.000	133,3	167,5
Cvijeće <i>Flowers</i>	-	125.250	-	-	1.348.174	-	111,4
Ostalo <i>Other</i>	-	35.430	-	-	502.815	-	187,3

PRODAJA I OTKUP POLJOPRIVREDNIH PROIZVODA, septembar/rujan 2011.
SALE AND PURCHASE OF AGRICULTURE PRODUCTS, September 2011

PRODAJA I OTKUP POLJOPRIVREDNIH PROIZVODA, vrijednost u KM
SALE AND PURCHASE OF AGRICULTURE PRODUCTS, value in KM

	IX 2011			I - IX 2011			Index I - IX 2011 I - IX 2010		
	ukupno total	prodaja sale	otkup purchase	ukupno total	prodaja sale	otkup purchase	ukupno total	prodaja sale	otkup purchase
UKUPNO <i>TOTAL</i>	17.760.798	8.233.648	9.527.150	137.610.835	68.171.212	69.439.623	112,8	110,1	115,7
RATARSTVO <i>FIELD CROPS</i>	2.912.564	830.248	2.082.316	8.204.154	3.614.927	4.589.227	138,5	169,7	120,9
Žita <i>Cereal</i>	314.291	8.123	306.168	985.272	121.996	863.276	65,6	47,7	69,3
Industrijsko bilje <i>Industrial crops</i>	1.695.982	-	1.695.982	1.976.789	19.999	1.956.790	205,9	-	203,8
Povrće <i>Vegetables</i>	901.891	821.725	80.166	5.235.394	3.467.082	1.768.312	151,5	185,0	111,8
Stočno-krmno bilje <i>Feed crops</i>	400	400	-	6.699	5.850	849	81,2	-	10,3
VOĆARSTVO I VINOGRADARSTVO <i>FRUIT AND VITICULTURE</i>	1.129.899	1.060.212	69.687	10.192.490	9.617.430	575.060	92,8	89,6	234,3
Voće i grožđe <i>Fruit and grapes</i>	142.171	102.933	39.238	1.480.772	936.961	543.811	83,5	61,3	221,5
Voćne i lozne sadnice i lozni kalemi <i>Fruit and vine trees</i>	30.449	-	30.449	389.305	358.059	31.249	41,2	37,9	-
Alkoholna pića <i>Alcoholic beverages</i>	957.279	957.279	-	8.322.413	8.322.413	-	100,7	100,7	-
STOČARSTVO <i>LIVESTOCK BREEDING</i>	13.048.755	5.865.944	7.182.811	113.416.681	50.242.141	63.174.540	113,8	112,5	114,8
Stoka <i>Livestock - live weight</i>	216.455	56.391	160.064	2.516.383	993.961	1.522.422	119,4	136,3	110,4
Perad i jaja <i>Poultry and eggs</i>	5.770.871	5.121.079	649.792	49.153.784	42.911.653	6.242.131	113,1	112,8	115,1
Mlijeko i mliječni proizvod <i>Milk and dairy products</i>	6.015.707	688.474	5.327.233	52.255.746	6.336.527	45.919.219	112,8	107,3	113,6
Koža, vuna i perje <i>Leather, wool and feathers</i>	1.045.722	-	1.045.722	9.490.768	-	9.490.768	121,9	-	121,9
OSTALI PROIZVODI <i>OTHER PRODUCTS</i>	669.580	477.244	192.336	5.797.510	4.696.714	1.100.796	107,8	106,7	113,1
Med i vosak <i>Honey and wax</i>	-	-	-	15.344	12.600	2.744	367,6	-	65,7
Riba <i>Fish</i>	343.681	343.681	-	3.633.552	3.633.552	-	91,5	91,5	-
Drvo <i>Wood</i>	-	-	-	-	-	-	-	-	-
Ostalo <i>Other</i>	325.899	133.563	192.336	2.148.614	1.050.562	1.098.052	153,5	243,8	113,4

PRODAJA I OTKUP VAŽNIJIH POLJOPRIVREDNIH PROIZVODA, količina
SALE AND PURCHASE OF IMPORTANT AGRICULTURE PRODUCTS, quantity

	IX 2011			I - IX 2011			Prosječna cijena za septembar/rujan u KM za određenu jedinicu mjere <i>Average price in September in KM unit of measure</i>	
	ukupno <i>total</i>	prodaja <i>sale</i>	otkup <i>purchase</i>	ukupno <i>total</i>	prodaja <i>sale</i>	otkup <i>purchase</i>	prodaja <i>sale</i>	otkup <i>purchase</i>
Pšenica i raž, tona <i>Wheat and rye, tons</i>	138	19	119	1.685	234	1.451	0,37	0,39
Zob, tona <i>Oats, tons</i>	-	-	-	60	60	-	-	-
Kukuruz u zrnu, tona <i>Maize, tons</i>	700	-	700	820	0	820	-	0,37
Duhan (suhi list), tona <i>Tobacco, (dry leaf), tons</i>	418	-	418	506	-	506	-	2,33
Grah, tona <i>Beans, tons</i>	-	-	-	0	-	0	-	-
Krompir/Krumpir merkantilni, tona <i>Potatoes, tons</i>	78	57	21	230	93	137	0,44	0,34
Krompir/Krumpir sjemenski, tona <i>Potatoes seed, tons</i>	-	-	-	188	188	-	-	-
Luk crni, tona <i>Onions, tons</i>	1	-	1	8	3	5	-	0,51
Kupus (glavica), tona <i>Cabbage, tons</i>	23	8	15	66	47	19	0,30	0,23
Paradajz/Rajčica, tona <i>Tomatoes, tons</i>	15	10	5	285	274	11	0,48	0,41
Paprika, tona <i>Peppers, tons</i>	117	35	82	209	73	136	0,68	0,65
Jabuke za jelo i preradu, tona <i>Apples for eating and processing, tons</i>	74	39	35	149	39	110	0,75	0,84
Vino, hilj./tis. lit. <i>Wine, thousand litre</i>	514	514	-	4.057	4.057	-	1,80	-
Ljuta rakija, hilj./tis. lit. <i>Brandy, thousand litre</i>	4	4	-	11	11	-	8,51	-
Mesnate svinje, tona <i>Meaty pigs, tons</i>	2	2	-	65	65	-	6,84	-
Ostala goveda za klanje, tona <i>Other cattle for slaughtered, tons</i>	16	11	5	129	97	32	1,62	3,11
Tovljena junad, tona <i>Fattened heifers, tons</i>	6	1	5	204	36	168	4,93	4,23
Ostala junad za klanje, tona <i>Other heifers for slaughtered, tons</i>	7	1	6	53	6	47	2,20	3,50
Tovljena telad, tona <i>Fattened calves, tons</i>	14	4	10	139	80	59	5,17	6,78
Ostala telad za klanje, tona <i>Other calves for slaughtered, tons</i>	3	1	2	46	14	32	3,50	5,45
Ostala janjad, tona <i>Other lambs, tons</i>	7	-	7	14	-	14	-	4,00
Tovljeni pilići (brojleri) tona <i>Fattened chicken, tons</i>	2.419	2.119	300	20.564	17.563	3.001	2,24	2,08
Ostala perad, tona <i>Other poultry, tons</i>	-	-	-	4	4	-	-	-
Jaja (konzumna), hilj./tis.kom. <i>Eggs, thousand piece</i>	750	750	-	6.157	6.157	-	0,15	-
Jednodnevni pilići, hilj./tis.kom. <i>One - day chicken, thousand piece</i>	413	410	3	3.464	3.436	28	0,65	0,76
Mlijeko kravlje, hilj.tis.lit. <i>Cow milk, thousand liter</i>	9.864	819	9.045	87.030	7.763	79.267	0,69	0,58
Sir (tvrdi i masni), tona <i>Hard and fat cheese, tons</i>	18	9	9	122	70	52	13,72	6,00
Vuna (neoprana) tona <i>Greasy wool, tons</i>	-	-	-	17	-	17	-	-
Šaran, tona <i>Carp, tons</i>	0	0	-	0	0	-	6,00	-
Ostala slatkovodna riba, tona <i>Other freshwater fish, tons</i>	29	29	-	352	352	-	4,69	-

GRAĐEVINARSTVO
CONSTRUCTION

INDEKS FIZIČKOG OBIMA/OBUJMA GRAĐEVINSKIH RADOVA¹⁾
TOTAL VOLUME INDEX OF CONSTRUCTION

Mjesec Month	Indeksi fizičkog obima/obujma građevinskih radova/ Total volume index of construction						Verižni indeksi Chain indices
	2011 Ø 2008	2011 Ø 2009	2011 Ø 2010	2011 2008	2011 2009	2011 2010	
I.	41,4	57,6	66,7	67,9	66,7	98,6	-
II.	32,4	45,1	52,2	54,5	74,2	100,3	78,2
III.	48,1	67,0	77,5	60,7	79,4	110,5	148,4
IV.	61,5	85,7	99,1	74,4	89,5	125,5	127,9
V.	71,1	99,0	114,6	73,9	93,0	131,5	115,5
VI.	79,4	110,6	128,0	69,9	99,0	118,8	111,7
VII.	69,8	97,2	112,5	67,3	91,0	112,8	87,9
VIII.	73,5	102,4	118,5	61,8	92,3	104,9	105,3
IX.	74,6	104,0	120,3	66,4	84,7	97,2	101,5
Ø I. - IX.	61,3	85,4	98,8	66,7	86,7	111,2	-

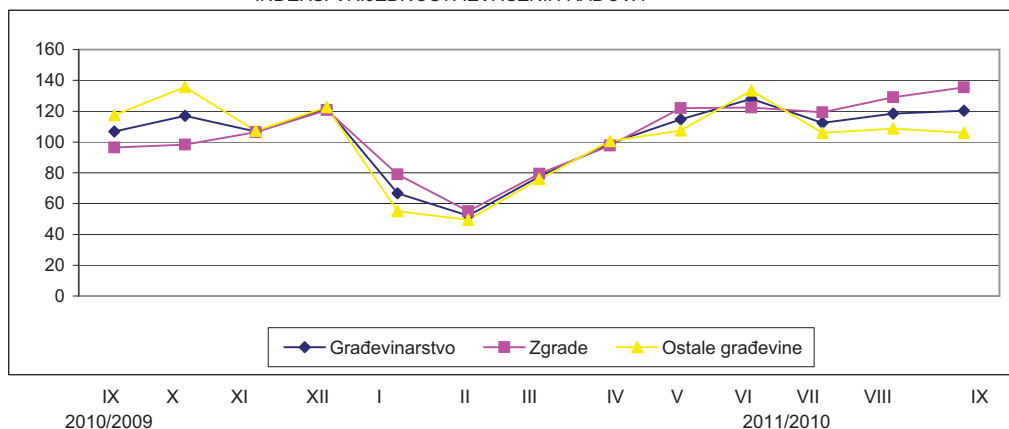
¹⁾ Izvorni indeksi (kalendarski i sezonski neprilagođeni)

¹⁾ Basic indices (timely and seasonally non-adjusted)

INDEKSI VRIJEDNOSTI IZVRŠENIH GRAĐEVINSKIH RADOVA PO VRSTAMA GRAĐEVINA, septembar/rujan 2011.
INDICES OF THE VALUE OF CONSTRUCTION PUT IN PLACE BY THE TYPE OF BUILDING FACILITIES, September 2011

	IX 2011 Ø 2010	IX 2011 VIII 2011	IX 2011 IX 2010	I-IX 2011 I-IX 2010	
Nominalni indeksi					Nominal indices
Građevinarstvo	120,3	101,5	97,2	111,2	Construction
Zgrade	135,5	105,0	118,8	115,2	Buildings
Ostale građevine	105,9	97,5	79,6	107,2	Civil engineering
Ostale građevine	105,9	97,5	79,6	107,2	Civil engineering

INDICES OF VALUE OF PERFORMED WORK
INDEKSI VRIJEDNOSTI IZVRŠENIH RADOVA



VRIJEDNOST UGOVORENIH I IZVRŠENIH GRAĐEVINSKIH RADOVA, I-IX 2011
VALUE OF SETTLED AND COMPLETED CONSTRUCTION WORKS, January - September 2011

	Vrijednost ugovorenih radova ukupno, '000 KM Total value of contracts	Realizacija realization %	Vrijednost izvršenih građevinskih radova, '000 KM Value of contracts put in place		
			ukupno Total	zgrade Buildings	ostale građevine Civil engineering
UKUPNO	698.666	66,4	464.539	239.405	225.134
TOTAL					

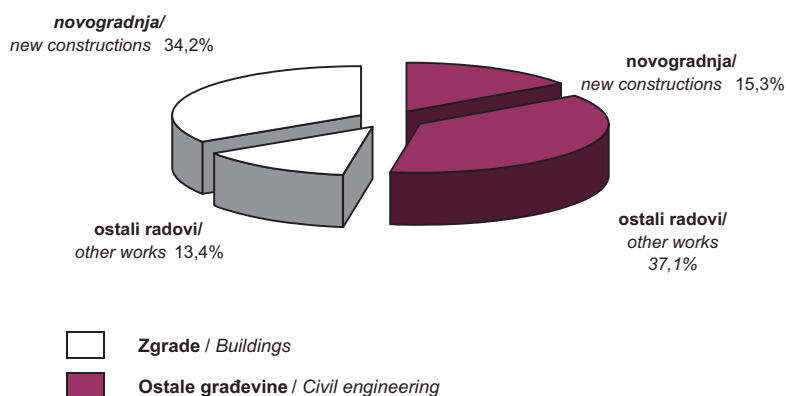
BROJ RADNIKA NA GRADILIŠTIMA PO VRSTAMA GRAĐEVINSKIH OBJEKATA I VRSTI POSLOVA, septembar/rujan 2011
NUMBER OF PERSONS IN PAID EMPLOYMENT BY TYPE OF CONSTRUCTION AND BY TYPE OF WORKS, September 2011

	Ukupno <i>Total</i>	Struktura <i>Structure</i> %	Broj radnika <i>Number of workers</i>		
			radnici na gradilištima <i>workers in paid employment</i>	radnici na rukovodećim i općim poslovima <i>Top level executives and workers</i>	
UKUPNO	9.460	100,0	7.711	1.749	TOTAL
Zgrade <i>Buildings</i>	4.818	50,9	3.932	886	<i>Buildings</i>
Ostale građevine <i>Civil engineering</i>	4.642	49,1	3.779	863	<i>Civil engineering</i>

STRUKTURA ODRADENIH SATI NA GRADILIŠTIMA PREMA VRSTI GRAĐEVINA I RADOVA, 2011
COMPOSITION OF HOURS WORKED ON SITES BY TYPE OF CONSTRUCTIONS AND TYPE OF WORK, 2011 %

Vrsta građevina <i>Type of constructions</i>	Vrsta radova / <i>Type of works</i>					
	IX			I - IX		
	ukupno <i>Total</i>	novogradnja <i>New construction</i>	ostali radovi <i>Other works</i>	ukupno <i>Total</i>	novogradnja <i>New construction</i>	ostali radovi <i>Other works</i>
Ukupno <i>Total</i>	100,0	49,5	50,5	100,0	47,5	52,5
Zgrade <i>Buildings</i>	47,6	34,2	13,4	49,5	34,6	14,9
Ostale građevine <i>Civil engineering</i>	52,4	15,3	37,1	50,5	12,9	37,6

¹⁾ **Rekonstrukcije, popravci i održavanje postojećih građevina**
Reconstructions, maintenance and repair works of existing buildings



STAMBENA IZGRADNJA ¹⁾
RESIDENTIAL CONSTRUCTION ¹⁾

	Završeni stanovi <i>Completed dwellings</i>		Broj nezavršenih stanova ² <i>Uncompleted dwellings²</i>
	broj <i>Number</i>	površina, m ² <i>Surface area, m²</i>	
I. - IX. 2011	606	33.143	2.156
I. - IX. 2010	569	31.659	1.959
Indeksi I-IX 2011 <i>Indicies I-IX 2011</i>	106,5	104,6	110,0

¹⁾ samo novi stanovi koje grade građevinska preduzeća *only new dwellings built by legal entities*

²⁾ stanje na kraju izvještajnog tromjesečja/ *situation at the end of the three-month reporting period*

GRADJEVINSKI RADOVI IZVOĐAČA IZ F BIH U INOZEMSTVU (u ` 000 USD)
CONSTRUCTION WORKS - CONTRACTORS FROM F B&H IN ABROAD (in ` 000 USD)

VRIJEDNOST UGOVORENIH I IZVRŠENIH GRAĐEVINSKIH RADOVA ¹⁾, I - IX 2011

VALUE OF SETTLED AND COMPLETED CONSTRUCTION WORKS ¹⁾, JANUARY - SEPTEMBER 2011

	Vrijednost ugovorenih radova <i>Value of contracts</i>		realizacija <i>realization</i>	Vrijednost izvršenih radova <i>Value of construction put in place</i>			
	Ukupno <i>Total</i>	Index I-IX 2010 I-IX 2010		ukupno <i>total</i>	visoko- gradnja <i>building</i>	niskogradnja <i>civil enginee- ring</i>	Index I-IX 2010 I-IX 2010
	` 000 USD		%	` 000 USD			

UKUPNO / TOTAL 263.048 63,0 14,0 36.856 15.592 21.264 39,8

	Vrijednost narudžaba <i>Value of contracts</i>	realizacija <i>realization</i>	Vrijednost izvršenih radova <i>Value of construction put in place</i>			Prosječan broj radnika na gradilištima u inozemstvu <i>Average number of workers employed on buildings sites abroad</i>		
	Ukupno <i>Total</i>		ukupno <i>total</i>	visoko gradnja <i>building</i>	nisko gradnja <i>civil enginee- ring</i>	ukupno <i>total</i>	od toga iz F BiH <i>of these from F B&H</i>	
							broj radnika na građevinskim poslovima <i>number of workers employed</i>	Odrađeni sati rada <i>Hours actually worked</i>
	` 000 USD	%	` 000 USD					

UKUPNO	263.048	14,0	36.856	15.592	21.264	980	386	81.548
TOTAL								
EVROPA	42.640	45,1	19.239	15.592	3.647	372	337	77.210
<i>Europa</i>								
Njemačka	7.412	57,4	4.253	3.241	1.012	179	161	38.840
<i>Germany</i>								
Srbija	6.586	80,7	5.317	3.294	2.023	59	52	11.560
<i>Serbia</i>								
Crna Gora	571	9,1	52	52	-	7	4	1.160
<i>Montenegro</i>								
Hrvatska	15.170	57,8	8.781	8.607	174	57	55	12.180
<i>Croatia</i>								
Slovenija	413	70,7	292	199	93	52	52	10.980
<i>Slovenija</i>								
Italija	332	59,9	199	199	-	8	5	960
<i>Italy</i>								
Slovačka	12.154	2,8	345	-	345	10	8	1.530
<i>Slovakie</i>								
AZIJA	8.429	1,7	142	-	142	-	-	-
<i>Asia</i>								
Pakistan	8.429	1,7	142	-	142	-	-	-
<i>Pakistan</i>								
AFRIKA	211.979	8,3	17.475	-	17.475	608	49	4.338
<i>Africa</i>								
Kenija	81.073	17,1	13.847	-	13.847	585	29	-
<i>Kenya</i>								
Libija	124.662	2,1	2.680	-	2.680	-	-	-
<i>Libia</i>								
Alžir	4.107	5,3	219	-	219	10	8	1.920
<i>Algerie</i>								
Etiopija	2.137	34,1	729	-	729	13	12	2.418
<i>Ethiopia</i>								

¹⁾ Vrijednosti su preračunate po srednjem tečaju tečajne liste Centralne banke BiH broj 256 utvrđenoj na dan 31.12.2010 (1 USD = 1,472764 KM)

¹⁾ Values are calculated at the medium exchange rates of the Central Bank of BiH No. 256 of 31.12.2010 (1 USD = 1,472764 KM)

GRAĐEVINSKI RADOVI U INOZEMSTVU
CONSTRUCTION PROJECTS ABROAD

	Izvršeni radovi u inostranstvu <i>Construction projects in place abroad</i>			Vrijednost ugovorenih radova <i>Value of contracts</i> ` 000 KM	Prosječan broj radnika na gradilištima u inostranstvu <i>Average number of workers employed on building sites abroad</i>
	Ukupno <i>Total</i> ` 000 KM	struktura prema vrsti radova <i>Composition by types of works</i>			
		visokogradnja <i>Buildings</i> %	niskogradnja <i>civil engineering</i> %		

2010

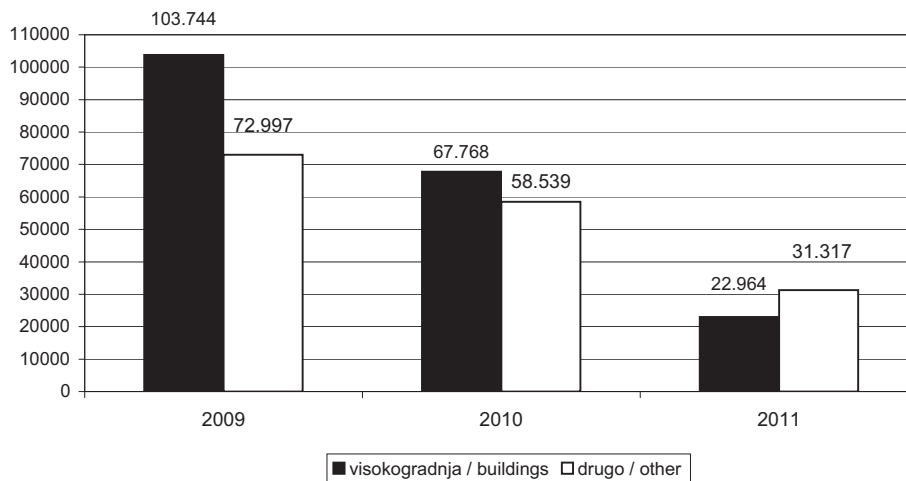
I - III	34.182	41,6	58,4	279.304	1306
I - VI	76.971	33,2	66,8	439.169	1331
I - IX	126.307	53,6	46,4	569.557	1373
I - XII	243.037	39,9	60,1	581.540	1412

2011

I - III	19.303	37,7	62,3	342.882	874
I - VI	34.166	44,8	55,2	347.735	901
I - IX	54.281	42,3	57,7	387.409	980

Slika 1. Vrijednost izvršenih radova na građevinskim objektima u inostranstvu, I - IX 2011
Chart 1. Value of construction put in place abroad, I - IX 2011

` 000 KM



PRIJEVOZ, SKLADIŠTENJE I KOMUNIKACIJE
 TRANSPORT, STORAGE AND COMMUNICATIONS

PRIJEVOZ PUTNIKA I ROBE ŽELJEZNICOM, III tromjesečje 2011
 RAIL TRANSPORT OF PASSENGERS AND GOODS, IIIrd quarter 2011

000

	III tromjesečje III rd quarter 2011	I - IX 2011	Index VII-IX 2011 IV-VI 2011	Index VII-IX 2011 VII-IX 2010	Index I-IX 2011 I-IX 2010
--	--	----------------	------------------------------------	-------------------------------------	---------------------------------

PRIJEVOZ PUTNIKA ŽELJEZNICOM
 RAIL TRANSPORT OF PASSENGERS

Prevezeni putnici, ukupno <i>Passengers carried, total</i>	133	393	92,4	92,4	107,1
Unutrašnji prijevoz <i>National transport</i>	117	357	88,6	95,9	110,5
Međunarodni prijevoz <i>International transport</i>	16	36	133,3	72,7	81,8
Putnički kilometri, ukupno <i>Passenger-kilometers, total</i>	9.608	26.421	101,6	94,5	103,6
Unutrašnji prijevoz <i>National transport</i>	7.510	22.218	92,0	94,6	106,3
Međunarodni prijevoz <i>International transport</i>	2.098	4.203	162,0	94,3	91,3

PRIJEVOZ ROBE ŽELJEZNICOM
 RAIL TRANSPORT OF GOODS

Prevezena roba, ukupno tona <i>Goods carried, total tonnes</i>	2.397	6.896	103,7	117,5	118,8
Unutrašnji prijevoz <i>National transport</i>	1.622	4.233	115,9	136,8	125,5
Međunarodni prijevoz <i>International transport</i>	774	2.650	85,1	91,4	109,9
Tranzit <i>Transit</i>	1	13	50,0	14,3	72,2
Tonski kilometri, ukupno <i>Tonne-kilometers, total</i>	223.639	685.609	101,1	99,5	109,0
Unutrašnji prijevoz <i>National transport</i>	59.043	145.465	132,0	133,7	110,7
Međunarodni prijevoz <i>International transport</i>	164.483	537.381	93,6	92,3	109,3
Tranzit <i>Transit</i>	113	2.763	12,9	5,0	48,5

Napomena: Prethodni podaci
 Note: Preliminary data

ZRAČNI PRIJEVOZ, III tromjesečje 2011
AIR TRANSPORT, IIIrd quarter 2011

	III tromjesečje <i>IIIrd quarter</i> 2011	I-IX 2011	Index VII - IX 2011 IV - VI 2011	Index VII - IX 2011 VII - IX 2010	Index I - IX 2011 I - IX 2010
Broj letova, ukupno <i>Number of flights</i>	263	905	86,8	41,1	64,2
Redovni prijevoz <i>Scheduled traffic</i>	252	883	84,3	48,4	69,6
Vanredni prijevoz <i>Non-scheduled traffic</i>	11	22	275,0	9,2	15,5
Avio kilometri ukupno, 000 <i>Aircraft kilometres performed, 000</i>	631	2.471	75,8	37,3	76,3
Redovni prijevoz <i>Scheduled traffic</i>	607	2.415	73,9	39,3	79,7
Vanredni prijevoz <i>Non-scheduled traffic</i>	24	56	200,0	16,1	26,9
Prevezeni putnici, ukupno <i>Passengers carried, total</i>	39.602	105.842	104,8	72,2	96,4
Redovni prijevoz <i>Scheduled traffic</i>	38.689	103.935	102,8	86,6	108,7
Vanredni prijevoz <i>Non-scheduled traffic</i>	913	1.907	533,9	9,0	13,5
Putnički kilometri ukupno, 000 <i>Passenger kilometres total, 000</i>	49.168	135.915	108,3	68,5	100,6
Redovni prijevoz <i>Scheduled traffic</i>	48.142	133.684	106,6	85,1	117,5
Vanredni prijevoz <i>Non-scheduled traffic</i>	1.026	2.231	420,5	6,7	10,4

Napomena: prethodni podaci
Note: Preliminary data

PROMET NA AERODROMIMA/U ZRAČNIM LUKAMA, III tromjesečje 2011.
TRAFFIC IN AIRPORTS, IIIrd quarter 2011

	III tromjesečje <i>IIIrd quarter</i> 2011	I - IX 2011	Index VII - IX 2011 <i>IV - VI 2011</i>	Index VII - IX 2011 <i>VII - IX 2010</i>	Index I - IX 2011 <i>I - IX 2010</i>
--	--	------------------------------	---	--	--

PROMET AVIONA/ZRAKOPLOVA NA AERODROMIMA/U ZRAČNIM LUKAMA
AIRCRAFT TRAFFIC IN AIRPORTS

Međunarodni promet aviona/zrakoplova, <i>International aircraft traffic, total</i>	1.678	4.421	109,5	86,7	91,0
Promet domaćih aviona/zrakoplova <i>Domestic aircraft traffic</i>	265	913	86,0	43,0	63,5
Redovni promet <i>Scheduled traffic</i>	253	882	84,6	48,6	68,4
Vanredni/lzvanredni promet <i>Non-scheduled traffic</i>	12	31	133,3	12,6	20,9
Promet stranih aviona/zrakoplova <i>Foreign aircraft traffic</i>	1.413	3.508	115,4	107,1	102,5
Redovni promet <i>Scheduled traffic</i>	1.042	2.824	106,9	103,3	99,5
Vanredni/lzvanredni promet <i>Non-scheduled traffic</i>	371	684	149,0	119,7	117,1

PROMET PUTNIKA NA AERODROMIMA/U ZRAČNIM LUKAMA
TRAFFIC OF PASSENGERS IN AIRPORTS

Međunarodni promet putnika, ukupno <i>International traffic of passengers, total</i>	217.807	503.727	120,7	111,0	112,4
Promet domaćim avionima/zrakoplovima <i>Domestic aircraft traffic</i>	38.691	103.609	103,4	70,1	94,7
Redovni promet <i>Scheduled traffic</i>	38.050	101.947	102,2	84,6	107,6
Vanredni/lzvanredni promet <i>Non-scheduled traffic</i>	641	1.662	372,7	6,3	11,4
Promet stranim avionima/zrakoplovima <i>Foreign aircraft traffic</i>	179.116	400.118	125,2	126,9	118,0
Redovni promet <i>Scheduled traffic</i>	142.896	340.740	116,4	117,5	111,9
Vanredni/lzvanredni promet <i>Non-scheduled traffic</i>	36.220	59.378	177,7	185,7	171,7

PROMET TERETA NA AERODROMIMA/U ZRAČNIM LUKAMA
FREIGHT TRAFFIC IN AIRPORTS

Međunarodni promet tereta, ukupno tona <i>International freight traffic, total tonnes</i>	570	1.413	133,4	110,0	107,0
Promet domaćim avionima/zrakoplovima <i>Domestic aircraft traffic</i>	11	26	157,1	122,2	104,0
Redovni promet <i>Scheduled traffic</i>	11	26	157,1	122,2	104,0
Vanredni/lzvanredni promet <i>Non-scheduled traffic</i>	-	-	-	-	-
Promet stranim avionima/zrakoplovima <i>Foreign aircraft traffic</i>	559	1.387	133,0	109,8	107,0
Redovni promet <i>Scheduled traffic</i>	469	1.297	111,6	108,3	106,3
Vanredni/lzvanredni promet <i>Non-scheduled traffic</i>	90	90	-	118,4	118,4

POŠTANSKE, KURIRSKE I TELEKOMUNIKACIJSKE USLUGE, III tromjesečje 2011
 POSTAL, COURIER AND TELECOMMUNICATION SERVICES, IIIrd quarter 2011

000

	III tromjesečje <i>IIIrd quarter</i> 2011	I - IX 2011	Index VII - IX 2011 IV - VI 2011	Index VII - IX 2011 VII - IX 2010	Index I - IX 2011 I - IX 2010
--	--	------------------------------	---	--	--

POŠTANSKE USLUGE
 POSTAL SERVICES

Pismonosne pošiljke <i>Number of letters delivered</i>	10.512	32.722	96,1	86,4	89,7
Paketske pošiljke <i>Parcels</i>	41	128	102,5	80,4	76,6
Platni promet <i>Payment operations</i>	5.509	16.273	102,0	98,7	97,4

TELEKOMUNIKACIJSKE USLUGE
 TELECOMMUNICATION SERVICES

Telefonski razgovori u javnim govornicama, hilj./tis. <i>Telephone units measured, 000</i>	260	1.023	71,0	51,1	68,4
Fiksni telefonski razgovori, mil. minuta <i>Minute of telephone calls by fixed telephones, 000 000</i>	396	1.225	95,2	84,3	83,9
Mobilni telefonski razgovori, hilj./tis. minuta <i>Minute of telephone calls by mobitel, 000</i>	345.224	951.244	107,1	361,5	357,6
Internet-trajanje konekcije (dial-up korisnici), mil. minuta <i>Internet-minutes of connection (dial-up users), 000 000</i>	7	25	87,5	43,8	36,2
Broj SMS poruka, u mil. <i>SMS message, 000 000</i>	340	934	111,1	114,9	110,1

¹⁾ **Od 1.1.2011. godine podaci** o mobilnim telefonskim razgovorima u minutama uključuju **post-paid i pre-paid** korisnike.

¹⁾ *Since 1.1.2011. data on mobile calls in the minutes include post-paid and pre-paid users.*

Napomena: prethodni podaci
Note: Preliminary data

UNUTRAŠNJA/UNUTARNJA TRGOVINA
HOME TRADE

TRGOVINA NA MALO PREMA PRETEŽNOJ DJELATNOSTI
RETAIL TRADE BY PREVAILING ACTIVITY

	Ukupan promet bez PDV u hilj./tis. KM <i>Total sale (VAT excluded) in thousand KM</i>					Promet u trgovini na malo sa PDV u hilj./tis. KM <i>Retail sale (VAT included) in thousand KM</i>				
	IX 11	IX 11 VIII 11	IX 11 IX 10	I-IX 11	I-IX 11 I-IX 10	IX 11	IX 11 VIII 11	IX 11 IX 10	I-IX 11	I-IX 11 I-IX 10
	Ukupno <i>Total</i>	310.085	90,0	114,9	2.620.955	118,5	605.924	89,2	110,5	5.187.234
50.500 Trgov. na malo gorivima i mazivima <i>Retail sale fuels</i>	85.803	86,2	112,6	724.532	116,9	77.964	87,8	114,2	663.918	113,3
52.1 Trgov. na malo u nespecijaliziranim prodavnicama/prodavaonicama <i>Retail sale in non-specialized stores</i>	116.259	86,4	112,4	995.171	116,4	116.594	86,5	113,8	995.072	118,0
52.2 Trgovina na malo hranom, pićima i duhanskim proizv. u specijalizir. prodavnicama/prodavaonicama <i>Retail sale of food, beverages and tobacco in specialized stores</i>	15.896	98,0	113,4	133.079	114,7	12.570	97,5	122,8	103.539	114,4
52.3 Trgovina na malo farmaceut., medicinskim, kozmetičkim i toaletnim proizvodima <i>Retail sale of pharmaceutical and medical goods, cosmetic and toilet articles</i>	31.465	100,3	127,5	277.050	127,7	35.423	98,9	123,4	314.650	122,6
52.4 Ostala trgovina na malo novom robom u specijaliziranim prodavnicama/prodavaonicama <i>Other retail sale of new goods in specialized stores</i>	57.546	96,0	116,6	465.884	121,7	54.533	95,2	116,8	444.398	124,9
52.5 Trgovina na malo polovnom robom u prodavnicama/prodavaonicama <i>Retail trade services of second-hand goods in stores</i>	14	77,4	108,7	241	241,3	17	77,4	108,7	283	241,3
52.6 Trgovina na malo izvan prodavnica/prodavaonica <i>Retail sale out of stores</i>	3.103	111,0	137,3	24.997	121,6	2.949	111,2	129,9	24.575	118,0
Ostale djelatnosti <i>Other activities</i>	-	-	-	-	-	305.875	88,1	105,5	2.640.800	106,4

PROMET TRGOVAČKIH POSLOVNIH SUBJEKATA OD OSTALIH DJELATNOSTI
TRADE IN OTHER ACTIVITIES EXCEPT RETAIL TRADE

	IX 11	I-IX 11
Ostale djelatnosti bez PDV u hilj./tis. KM <i>Other activities (VAT excluded) in thousand KM</i>	53.126	440.833

Napomena : prethodni podaci
Note: Previous data

TRGOVINA NA MALO PREMA TRGOVAČKIM STRUKAMA
RETAIL TRADE BY BRANCHES

	Promet u trgovini na malo sa PDV u hilj./tis. KM <i>Retail sale (VAT included) in thousand KM</i>				
	IX 11	<u>IX 11</u> VIII 11	<u>IX 11</u> IX 10	I-IX 11	<u>I-IX 11</u> I-IX 10
Ukupno <i>Total</i>	605.924	89,2	110,5	5.187.234	111,9
05 Motorna goriva i maziva <i>Automotive fuel</i>	146.086	90,0	121,3	1.222.754	118,2
11 Nespecijalizirane prodavnice/prodavaonice živežnim namirnicama <i>Non-specialized stores of food</i>	202.567	86,0	108,4	1.787.947	109,9
12 Ostale nespecijalizirane prodavnice/prodavaonice <i>Other non-specialized stores</i>	51.604	82,9	111,8	442.762	116,5
21 Voće i povrće <i>Fruit and vegetables</i>	3.236	111,1	123,8	30.896	106,2
22 Meso i mesni proizvodi <i>Meat and meat products</i>	3.968	89,1	161,8	29.751	152,5
23 Ribe, školjke i rakovi <i>Fish and sea food</i>	143	98,9	173,0	1.074	115,0
24 Hljeb/kruh, pecivo, kolači, tjestenina, bomboni i slatkiši <i>Bread, cakes, pasta, candies and sweets</i>	3.917	97,6	79,9	35.490	85,6
25 Alkohol i druga pića <i>Alcoholic and other beverages</i>	10.303	109,2	103,7	84.535	94,7
26 Duhanski proizvodi <i>Tobacco products</i>	11.406	99,2	118,9	94.102	111,1
27 Ostale živežne namirnice u specijalizovanim prodavnicama <i>Food in specialised stores</i>	2.518	89,9	41,5	24.729	48,8
31 Apoteke/ljekarne <i>Pharmacies</i>	23.131	103,8	129,4	206.203	124,7
32 Medicinski preparati i ortopedska pomagala <i>Medicines</i>	532	92,5	127,4	5.014	122,4
33 Kozmetički i toaletni proizvodi <i>Toalet - cosmetic products</i>	13.131	89,9	107,4	117.314	113,0
41 Tekstil <i>Textiles</i>	4.932	91,1	89,5	46.012	113,9
42 Odjevni predmeti <i>Clothes</i>	7.736	99,3	98,1	68.413	128,2
43 Obuća i kožni proizvodi <i>Footwear and leather products</i>	8.338	111,9	113,1	65.264	119,1
44 Namještaj, oprema za rasvjetu i predmeti za domaćinstvo <i>Furniture, lighting and goods for household</i>	6.199	72,1	96,5	55.780	97,8
45 Električni aparati za domaćinstvo/kućanstvo, radio i TV uređaji <i>Electricity appliances for household, radio and TV</i>	25.263	78,8	97,7	236.131	110,0
46 Željezna roba, boje, staklo i ostali građevinski materijal <i>Basic metal goods, products for construction, glass</i>	48.820	88,7	107,9	375.625	111,6
47 Knjige, novine, časopisi, papirnata/papirna roba i pisaci pribor <i>Books, newspapers, journals, other printed products</i>	5.947	166,7	116,7	26.819	83,1
48 Ostala trgovina na malo u specijaliziranim prodavnicama <i>Other retail sale in specialised stores</i>	22.554	96,8	99,7	199.348	107,5
50 Polovna roba <i>Second-hand goods</i>	36	95,2	147,4	481	247,3
61 Trgovina poštom, preko kataloga, interneta i televizije <i>Trade by post, catalogues, internet and TV</i>	217	112,0	72,7	2.067	79,9
62 Trgovina na štandovima i pijacama <i>Trade on markets</i>	-	-	-	-	-
63 Ostala trgovina na malo izvan prodavnica/prodavaonica <i>Other retail sale not in stores</i>	3.340	108,0	125,5	28.722	111,4

Napomena : prethodni podaci
Note: Previous data

PROMET TRGOVINE NA MALO PO MJESECIMA
RETAIL TRADE TURNOVER BY MONTHS

	Ukupan promet bez PDV, 000KM <i>Total turnover, 000KM (VAT excluded)</i>	Struktura u % <i>Strukture in %</i>	Promet u trgovini na malo sa PDV,000KM <i>Retail trade turnover (VAT included),000KM</i>	Struktura u % <i>Strukture in %</i>	Promet u trgovini na malo bez PDV,000KM <i>Retail trade turnover (VAT excluded),000KM</i>	Struktura u % <i>Strukture in %</i>
2011	2.620.955	100,0	5.187.234	100,0	4.437.598	100,0
I	230.895	8,8	456.833	8,8	390.833	8,8
II	227.764	8,7	451.490	8,7	386.262	8,7
III	264.057	10,1	509.831	9,8	436.300	9,8
IV	307.076	11,7	612.692	11,8	524.155	11,8
V	293.805	11,2	582.209	11,2	498.051	11,2
VI	305.773	11,7	607.011	11,7	519.262	11,7
VII	336.978	12,9	681.880	13,1	583.214	13,1
VIII	344.522	13,1	679.365	13,1	581.121	13,1
IX	310.085	11,8	605.924	11,7	518.400	11,7

VANJSKA TRGOVINA
FOREIGN TRADE

IZVOZ I UVOZ PO MJESECIMA TOKOM 2011.
EXPORTS & IMPORTS IN 2011 BY MONTHS

	IZVOZ EXPORTS			UVOZ IMPORTS			Trgovinski bilans u 000 KM <i>Balance of Trade in 000 of KM</i>	Pokrivenost uvoza izvozom u procentima <i>The Cover of imports by exports in percent</i>
	'000 KM	Lančani indeksi <i>Chain indices</i>	Struktura u % <i>Structure in %</i>	'000 KM	Lančani indeksi <i>Chain indices</i>	Struktura u % <i>Structure in %</i>		
Ukupno <i>Total</i>	4.080.956	-	100,0	7.549.781	-	100,0	-3.468.825	54,1
I	429.646	-	10,5	629.018	-	8,3	-199.372	68,3
II	438.816	102,1	10,8	750.380	119,3	9,9	-311.564	58,5
III	475.467	108,4	11,7	889.568	118,5	11,8	-414.101	53,4
IV	474.295	99,8	11,6	858.729	96,5	11,4	-384.434	55,2
V	462.204	97,5	11,3	881.321	102,6	11,7	-419.117	52,4
VI	458.170	99,1	11,2	891.649	101,2	11,8	-433.479	51,4
VII	454.848	99,3	11,1	869.818	97,6	11,5	-414.970	52,3
VIII	425.051	93,4	10,4	861.859	99,1	11,4	-436.808	49,3
IX	462.459	108,8	11,3	917.439	106,4	12,2	-454.980	50,4

Izvor podataka: Uprava za indirektno/neizravno oporezivanje BiH posredovanjem Agencije za statistiku BiH.
Source of data: Indirect Taxation Authority of BiH through the medium of Agency for statistics of BiH.

Prethodni podaci
Previous data

IZVOZ FEDERACIJE BOSNE I HERCEGOVINE PO PODRUČJIMA KLASIFIKACIJE DJELATNOSTI KD BiH 2010
EXPORTS OF FEDERATION OF BOSNIA AND HERZEGOVINA ACCORDING TO SECTIONS OF NACE Rev. 2

	IX 2011		IX 2011 VIII 2011	IX 2011 IX 2010	I-IX 2011		I-IX 2011 I-IX 2010
	'000 KM	'000 EUR			'000 KM	'000 EUR	
UKUPNO <i>TOTAL</i>	462.459	236.452	108,8	109,6	4.080.956	2.086.559	117,6
A POLJOPRIVREDA, ŠUMARSTVO I RIBARSTVO <i>AGRICULTURE, FORESTRY AND FISHING</i>	5.985	3.060	61,9	110,0	56.850	29.067	105,4
B RUDARSTVO I VAĐENJE <i>MINING AND QUARRYING</i>	5.519	2.822	90,7	117,4	45.335	23.179	136,2
C PRERAĐIVAČKA INDUSTRIJA <i>MANUFACTURING</i>	417.522	213.476	111,8	111,9	3.579.015	1.829.921	117,4
D SNABDJEVANJE/OPSKRBA ELEKTRIČNOM ENERGIJOM, GASOM/PLINOM, PAROM I KLIMATIZACIJA <i>ELECTRICITY, GAS, STEAM AND AIR CONDITIONING SUPPLY</i>	7.554	3.863	59,8	70,4	163.848	83.774	95,5
OSTALO <i>OTHER</i>	25.878	13.231	111,0	92,5	235.908	120.618	145,4
Nerazvrstano po kategorijama <i>Unclassified according to category</i>	1	1	-	-	-	-	-

UVOZ FEDERACIJE BOSNE I HERCEGOVINE PO PODRUČJIMA KLASIFIKACIJE DJELATNOSTI KD BiH 2010
IMPORTS OF FEDERATION OF BOSNIA AND HERZEGOVINA ACCORDING TO SECTIONS OF NACE Rev. 2

	IX 2011		IX 2011 VIII 2011	IX 2011 IX 2010	I-IX 2011		I-IX 2011 I-IX 2010
	'000 KM	'000 EUR			'000 KM	'000 EUR	
UKUPNO <i>TOTAL</i>	917.439	469.079	106,4	116,5	7.549.781	3.860.142	116,7
A POLJOPRIVREDA, ŠUMARSTVO I RIBARSTVO <i>AGRICULTURE, FORESTRY AND FISHING</i>	34.261	17.517	99,3	106,7	309.222	158.103	114,3
B RUDARSTVO I VAĐENJE <i>MINING AND QUARRYING</i>	57.617	29.459	88,7	135,8	609.002	311.378	135,4
C PRERAĐIVAČKA INDUSTRIJA <i>MANUFACTURING</i>	812.803	415.579	108,3	116,2	6.519.994	3.333.620	115,9
D SNABDJEVANJE/OPSKRBA ELEKTRIČNOM ENERGIJOM, GASOM/PLINOM, PAROM I KLIMATIZACIJA <i>ELECTRICITY, GAS, STEAM AND AIR CONDITIONING SUPPLY</i>	6.501	3.324	102,3	73,8	52.258	26.719	76,4
OSTALO <i>OTHER</i>	6.238	3.189	114,9	124,8	59.279	30.309	114,3
Nerazvrstano po kategorijama <i>Unclassified according to category</i>	20	10	-	-	26	13	288,9

Izvor podataka: Uprava za indirektno/neizravno oporezivanje BiH posredovanjem Agencije za statistiku BiH.
Source of data: Indirect Taxation Authority of BiH through the medium of Agency for statistics of BiH.

Prethodni podaci
Previous data

IZVOZ PO SEKTORIMA I ODSJECIMA SMTK - Rev. 4
EXPORTS BY SECTIONS AND DIVISIONS OF SITC Rev. 4

	IX 2011		IX 2011 VIII 2011	IX 2011 IX 2010	I-IX 2011		I-IX 2011 I-IX 2010
	'000 KM	'000 EUR			'000 KM	'000 EUR	
UKUPNO TOTAL	462.459	236.452	108,8	109,6	4.080.956	2.086.560	117,6
0 HRANA I ŽIVE ŽIVOTINJE FOOD AND LIVE ANIMALS	16.953	8.668	76,1	96,4	147.860	75.600	99,9
00 Žive životinje Live animals	39	20	260,0	81,3	410	210	193,4
01 Meso i mesne prerađevine Meat and meat preparations	5.436	2.779	147,2	116,8	36.695	18.762	98,3
02 Mlijeko, mliječne prerađevine i jaja Dairy products and birds' eggs	2.930	1.498	72,5	68,5	30.491	15.590	104,9
03 Ribe, vodozemci i njihove prerađevine Fish, crustaceans, molluscs, prepar. of	553	283	76,1	54,5	4.242	2.169	76,6
04 Žitarice i proizvodi od žitarica Cereals and cereal preparations	2.058	1.052	100,6	113,6	16.220	8.293	90,4
05 Voće i povrće Vegetables and fruit	4.039	2.065	42,1	124,8	39.937	20.419	108,1
06 Šećer, šećerne prerađevine i med Sugar, sugar preparations and honey	169	86	147,0	456,8	690	353	187,0
07 Kafa, čaj, kakao i začini Coffee, tea, cocoa, spices	629	322	119,1	50,7	8.608	4.401	78,0
08 Hrana za životinje Feeding stuff for animals	30	15	47,6	60,0	513	262	86,2
09 Ostali jestivi proizvodi Miscellaneous edible products	1.070	547	74,4	88,3	10.054	5.141	112,9
1 PIĆA I DUHAN BEVERAGES AND TOBACCO	3.325	1.700	81,5	95,2	31.631	16.173	104,7
11 Pića Beverages	2.448	1.252	78,1	111,0	23.067	11.794	110,2
12 Duhani i proizvodi od duhana Tobacco and tobacco manufactures	877	448	93,1	68,1	8.564	4.379	92,4
2 SIROVE MATERIJNE NEJESTIVE, OSIM GORIVA INEDIBLE RAW MATERIALS, EXCEPT FUEL	50.319	25.728	114,4	96,7	435.879	222.861	129,5
21 Sirove kože i sirovo krzno Hides, skins and furskins, raw	4.726	2.416	151,7	67,4	48.848	24.976	110,6
22 Uljano sjemenje i plodovi Oil seeds and oleaginous fruits	4	2	14,3	-	160	82	148,1
23 Sirovi i sintetički kaučuk Crude rubber	4	2	-	30,8	20	10	74,1
24 Drvo i pluta Cork and wood	18.447	9.432	108,4	110,0	146.413	74.860	118,9
25 Celuloza i papirni otpaci Pulp and waste paper	393	201	100,5	157,8	2.781	1.422	125,0
26 Sirova tekstilna vlakna i njihovi otpaci Crude textile fibres and their wastes	90	46	70,9	105,9	964	493	143,9
27 Prirodna đubriva i minerali osim goriva Crude fertilizers and minerals ex. fuels	2.624	1.342	92,5	82,0	22.199	11.350	106,0
28 Metalne rude i otpaci od metala Metalliferous ores and metal scrap	22.660	11.586	113,3	94,1	210.280	107.514	148,4
29 Sirovine biljne i životinjske, ostale Crude animal and vegetable materials	1.371	701	283,9	224,8	4.214	2.155	120,1
3 MINERALNA GORIVA, MAZIVA I SRODNI PROIZVODI MINERAL FUELS, LUBRICANTS AND SIMILAR PRODUCTS	32.016	16.370	64,0	66,4	453.367	231.803	104,4

IZVOZ PO SEKTORIMA I ODSJECIMA SMTK - Rev. 4 (nastavak)
EXPORTS BY SECTIONS AND DIVISIONS OF SITC Rev. 4 (continued)

	IX 2011		IX 2011 VIII 2011	IX 2011 IX 2010	I-IX 2011		I-IX 2011 I-IX 2010
	'000 KM	'000 EUR			'000 KM	'000 EUR	
32 Ugalj, koks i briketi <i>Coal, coke and briquettes</i>	17.154	8.771	58,2	53,6	236.475	120.908	101,9
33 Nafta i derivati od nafte <i>Petroleum and petroleum products</i>	7.304	3.734	92,9	134,0	52.993	27.095	174,3
34 Prirodni i industrijski gas <i>Gas, natural and manufactured</i>	4	2	-	-	51	26	18,8
35 Električna energija <i>Electricity</i>	7.554	3.862	59,8	70,3	163.848	83.774	95,5
4 ULJA, MASTI I VOSKOVI ŽIVOTINJSKOG ILI BILJNOG PORIJEKLA <i>EDIBLE OIL, LARD AND WAX OF ANIMAL OR PLANT ORIGIN</i>	32	16	-	-	33	17	-
41 Životinjska ulja i masti <i>Animal oils and fats</i>	-	-	-	-	-	-	-
42 Biljna ulja i masti, sirova i rafinirana <i>Vegetable fats, oils, crude and refined</i>	21	11	-	-	21	11	-
43 Prerađena biljna i život. ulja i masnoće <i>Processed animal or vegetable fats and oils</i>	11	6	-	-	12	6	-
5 HEMIJSKI/KEMIJSKI PROIZVODI <i>CHEMICAL PRODUCTS</i>	33.302	17.027	134,9	140,8	262.879	134.408	126,4
51 Organske hemikalije/kemikalije <i>Organic chemicals</i>	1.566	801	337,5	253,4	13.141	6.719	125,4
52 Anorganske hemikalije/kemikalije <i>Inorganic chemicals</i>	17.483	8.939	142,9	134,1	135.116	69.084	131,4
53 Boje i štavila <i>Dyeing, tanning, colouring materials</i>	1.151	588	123,5	143,9	8.997	4.600	109,1
54 Medicinski i farmaceutski proizvodi <i>Medical and pharmaceutical products</i>	5.240	2.679	101,0	127,0	45.936	23.487	110,3
55 Toaletni proizvodi i proizvodi za čišćenje <i>Toilet, cleaning and perfume materials</i>	1.937	990	135,6	136,6	13.291	6.796	76,5
56 Vještačka đubriva <i>Processed fertilizers</i>	1.401	716	161,2	-	11.572	5.917	-
57 Plastične mase u primarnim oblicima <i>Plastics in primary forms</i>	465	238	149,0	162,6	2.601	1.330	111,3
58 Plastične mase, ne-primarni oblici <i>Plastics in non-primary forms</i>	2.809	1.436	129,9	152,6	21.458	10.971	147,0
59 Ostale hemikalije/kemikalije <i>Chemicals, n.e.s.</i>	1.250	639	114,9	85,2	10.767	5.505	107,7
6 INDUSTRIJSKI PROIZVODI, RAZVRSTANI UGLAVNOM PO VRSTI SIROVINA <i>INDUSTRIAL PRODUCTS, CLASSIFIED MOSTLY BY RAW MATERIAL</i>	147.169	75.246	118,2	120,5	1.223.546	625.589	122,1
61 Koža, krzno i proizvodi od kože i krzna <i>Leather, products of, dressed furskins</i>	7.222	3.693	97,6	572,7	58.715	30.021	460,5
62 Guma i gumeni proizvodi <i>Rubber manufactures, n.e.s.</i>	297	152	90,5	86,1	3.339	1.707	105,7
63 Proizvodi od drveta, osim namještaja <i>Wood manufactures (excl. furniture)</i>	5.044	2.579	145,8	107,4	40.420	20.666	100,2
64 Papir, ljepenka i ostali slični proizvodi <i>Paper, paperboard and articles thereof</i>	14.203	7.262	110,6	114,5	109.969	56.226	132,2
65 Predivo, tkanine i tekstilni proizvodi <i>Textile yarn, fabrics, made-up articles</i>	778	398	179,7	204,7	6.081	3.109	116,9
66 Proizvodi od nemetalnih minerala <i>Non-metallic mineral manufactures</i>	5.119	2.617	144,0	110,0	41.280	21.106	85,7
67 Željezo i čelik <i>Iron and steel</i>	32.820	16.781	106,3	114,6	288.847	147.685	127,0

IZVOZ PO SEKTORIMA I ODSJECIMA SMTK - Rev. 4 (nastavak)
EXPORTS BY SECTIONS AND DIVISIONS OF SITC Rev. 4 (continued)

	IX 2011		IX 2011 VIII 2011	IX 2011 IX 2010	I-IX 2011		I-IX 2011 I-IX 2010
	000 KM	000 EUR			000 KM	000 EUR	
68 Obojeni metali <i>Non-ferrous metals</i>	55.293	28.271	138,4	122,7	456.572	233.442	116,2
69 Metalni proizvodi <i>Manufactures of metals</i>	26.393	13.495	103,0	107,1	218.323	111.627	115,5
7 MAŠINE/STROJEVI I TRANSPORTNA SREDSTVA <i>MACHINERY AND TRANSPORT EQUIPMENT</i>	70.304	35.946	109,3	121,4	583.644	298.412	122,2
71 Pogonske mašine i oprema <i>Power-generating enginery, equipment</i>	12.709	6.498	114,6	94,6	113.904	58.238	108,7
72 Mašine specijaliz. za određ. industrije <i>Machines special. for partic. industries</i>	4.457	2.279	129,5	126,4	33.308	17.030	117,1
73 Mašine za obradu metala <i>Metal working machinery</i>	1.045	534	79,3	124,3	11.400	5.829	68,6
74 Ostale industrijske mašine i dijelovi <i>Other industrial machinery and parts of</i>	22.361	11.433	118,8	157,1	182.876	93.503	151,0
75 Kanc. mašine i mašine za automat. obradu podataka <i>Office machines and automatic data processing machine s</i>	501	256	200,4	180,2	3.254	1.664	119,2
76 Telekomunikacijski aparati i aparati za snimanje zvuka <i>Telecommunications and sound recording apparatus</i>	296	151	182,7	177,2	2.074	1.060	103,7
77 Električne mašine, aparati i uređaji <i>Electrical machinery, appliances, parts</i>	13.769	7.040	92,2	105,3	110.135	56.311	111,4
78 Drumska vozila <i>Road vehicles</i>	15.039	7.689	105,6	123,3	123.508	63.149	124,5
79 Ostala transportna vozila <i>Other transport equipment</i>	127	65	128,3	90,7	3.185	1.628	85,9
8 RAZNI INDUSTRIJSKI PROIZVODI <i>MISCELLANEOUS INDUST. GOODS</i>	108.775	55.616	119,3	111,9	941.127	481.191	113,1
81 Montažne zgrade, sanitarni, rasvjetni i grijajući uređaji <i>Fabricated buildings; sanitary, heating, lighting equipment</i>	4.549	2.326	129,8	126,7	33.349	17.051	129,8
82 Namještaj i njegovi dijelovi <i>Furniture and furnishings</i>	52.312	26.747	129,6	112,7	443.746	226.884	113,1
83 Torbe, tašne, neseseri i slični proizvodi <i>Travel goods, handbags and similar</i>	347	177	94,0	96,1	3.931	2.010	102,9
84 Odjeća <i>Clothing</i>	20.895	10.683	105,7	117,3	176.445	90.215	113,9
85 Obuća <i>Footwear</i>	15.452	7.900	99,4	92,8	175.713	89.841	111,5
87 Naučni i kontrolni instrumenti <i>Scientific and controlling instruments</i>	662	338	163,1	109,1	5.819	2.975	94,7
88 Fotografski i optički proizvodi, satovi <i>Photo and optical equipment; watches</i>	13	7	30,2	92,9	260	133	107,4
89 Ostali industrijski proizvodi <i>Miscellaneous manufactured articles</i>	14.545	7.437	129,7	124,3	101.864	52.082	111,1
9 Proizvodi, nerazvrstani po kategorijama <i>Products and transactions, unclassified</i>	264	135	-	-	990	506	-

Izvor podataka: Uprava za indirektno/neizravno oporezivanje BiH posredovanjem Agencije za statistiku BiH.
Source of data: Indirect Taxation Authority of BiH through the medium of Agency for statistics of BiH.

Prethodni podaci
Previous data

UVOZ PO SEKTORIMA I ODSJECIMA SMTK - Rev. 4
IMPORTS BY SECTIONS AND DIVISIONS OF SITC Rev. 4

	IX 2011		IX 2011 VIII 2011	IX 2011 IX 2010	I-IX 2011		I-IX 2011 I-IX 2010
	'000 KM	'000 EUR			'000 KM	'000 EUR	
UKUPNO TOTAL	917.439	469.079	106,4	116,5	7.549.781	3.860.142	116,7
0 HRANA I ŽIVE ŽIVOTINJE FOOD AND LIVE ANIMALS	110.389	56.441	96,3	109,6	939.336	480.275	111,3
00 Žive životinje Live animals	6.372	3.258	90,7	102,0	42.102	21.526	89,3
01 Meso i mesne prerađevine Meat and meat preparations	15.754	8.055	88,4	112,8	116.787	59.712	110,5
02 Mlijeko, mliječne prerađevine i jaja Dairy products and birds' eggs	13.254	6.777	84,0	123,6	128.048	65.470	119,5
03 Ribe, vodozemci i njihove prerađevine Fish, crustaceans, molluscs, prepar. of	2.805	1.434	117,0	134,1	25.369	12.971	95,8
04 Žitarice i proizvodi od žitarica Cereals and cereal preparations	22.951	11.735	106,3	117,0	165.694	84.718	121,6
05 Voće i povrće Vegetables and fruit	10.834	5.539	106,2	93,2	130.868	66.912	103,0
06 Šećer, šećerne prerađevine i med Sugar, sugar preparations and honey	3.844	1.965	84,7	86,2	37.904	19.380	112,5
07 Kafa, čaj, kakao i začini Coffee, tea, cocoa, spices	15.834	8.096	115,5	123,8	120.493	61.607	126,0
08 Hrana za životinje Feeding stuff for animals	5.036	2.575	108,0	116,5	40.570	20.743	106,2
09 Ostali jestivi proizvodi Miscellaneous edible products	13.705	7.007	81,2	92,3	131.501	67.235	104,0
1 PIĆA I DUHAN BEVERAGES AND TOBACCO	25.892	13.238	82,8	112,7	233.592	119.434	103,5
11 Pića Beverages	18.009	9.208	82,4	116,4	156.100	79.813	104,8
12 Duhan i proizvodi od duhana Tobacco and tobacco manufactures	7.883	4.031	83,7	105,0	77.492	39.621	101,0
2 SIROVE MATERIJNE NEJESTIVE, OSIM GORIVA INEDIBLE RAW MATERIALS, EXCEPT FUEL	23.658	12.096	104,9	111,8	231.374	118.300	121,1
21 Sirove kože i sirovo krzno Hides, skins and furskins, raw	4.071	2.081	109,7	74,8	52.260	26.720	123,2
22 Uljano sjemenje i plodovi Oil seeds and oleaginous fruits	167	85	43,7	58,6	3.050	1.559	103,7
23 Sirovi i sintetički kaučuk Crude rubber	338	173	201,2	355,8	1.768	904	175,4
24 Drvo i pluta Cork and wood	1.822	932	107,1	98,8	16.317	8.343	115,5
25 Celuloza i papirni otpaci Pulp and waste paper	915	468	83,7	202,9	4.544	2.323	203,0
26 Sirova tekstilna vlakna i njihovi otpaci Crude textile fibres and their wastes	724	370	149,0	141,1	4.383	2.241	124,2
27 Prirodna đubriva i minerali osim goriva Crude fertilizers and minerals ex. fuels	2.354	1.204	145,5	116,0	16.116	8.240	103,9
28 Metalne rude i otpaci od metala Metalliferous ores and metal scrap	12.176	6.225	100,7	135,4	117.438	60.045	127,3
29 Sirovine biljne i životinjske, ostale Crude animal and vegetable materials	1.091	558	84,2	72,9	15.498	7.924	90,7
3 MINERALNA GORIVA, MAZIVA I SRODNI PROIZVODI MINERAL FUELS, LUBRICANTS AND SIMILAR PRODUCTS	150.548	76.974	87,2	123,6	1.407.677	719.734	132,1

UVOZ PO SEKTORIMA I ODSJECIMA SMTK - Rev. 4 (nastavak)
IMPORTS BY SECTIONS AND DIVISIONS OF SITC Rev. 4 (continued)

	IX 2011		IX 2011	IX 2011	I-IX 2011		I-IX 2011
	'000 KM	'000 EUR	VIII 2011	IX 2010	'000 KM	'000 EUR	I-IX 2010
32 Ugalj, koks i briketi <i>Coal, coke and briquettes</i>	44.841	22.927	77,7	127,0	467.118	238.834	139,9
33 Nafta i derivati od nafte <i>Petroleum and petroleum products</i>	82.431	42.146	89,1	122,1	705.480	360.706	134,9
34 Prirodni i industrijski gas <i>Gas, natural and manufactured</i>	16.775	8.577	104,2	165,3	182.823	93.476	130,1
35 Električna energija <i>Electricity</i>	6.501	3.324	102,3	73,8	52.256	26.718	76,4
4 ULJA, MASTI I VOSKOVI ŽIVOTINJSKOG ILI BILJNOG PORIJEKLA <i>EDIBLE OIL, LARD AND WAX OF ANIMAL OR PLANT ORIGIN</i>	6.505	3.326	91,3	94,7	54.164	27.694	122,4
41 Životinjska ulja i masti <i>Animal oils and fats</i>	217	111	68,2	214,9	1.514	774	103,5
42 Biljna ulja i masti, sirova i rafinirana <i>Vegetable fats, oils, crude and refined</i>	5.787	2.959	98,2	90,2	47.847	24.464	122,1
43 Prerađena biljna i život. ulja i masnoće <i>Processed animal or vegetable fats and oils</i>	501	256	54,7	140,7	4.803	2.456	133,7
5 HEMIJSKI/KEMIJSKI PROIZVODI <i>CHEMICAL PRODUCTS</i>	111.048	56.778	102,7	107,2	943.004	482.150	110,8
51 Organske hemikalije/kemikalije <i>Organic chemicals</i>	2.160	1.104	116,6	112,2	17.366	8.879	110,9
52 Anorganske hemikalije/kemikalije <i>Inorganic chemicals</i>	4.596	2.350	131,2	206,3	38.236	19.550	227,0
53 Boje i štavila <i>Dyeing, tanning, colouring materials</i>	9.485	4.850	88,0	93,6	87.282	44.627	109,9
54 Medicinski i farmaceutski proizvodi <i>Medical and pharmaceutical products</i>	27.659	14.142	126,3	109,5	209.267	106.997	108,6
55 Toaletni proizvodi i proizvodi za čišćenje <i>Toilet, cleaning and perfume materials</i>	23.702	12.119	97,6	100,7	206.884	105.778	99,0
56 Vještačka đubriva <i>Processed fertilizers</i>	927	474	66,0	72,1	18.464	9.440	113,4
57 Plastične mase u primarnim oblicima <i>Plastics in primary forms</i>	15.392	7.870	84,0	115,6	137.031	70.063	125,6
58 Plastične mase, ne-primarni oblici <i>Plastics in non-primary forms</i>	16.128	8.246	111,8	98,7	127.696	65.290	108,6
59 Ostale hemikalije/kemikalije <i>Chemicals, n.e.s.</i>	10.999	5.624	94,2	115,0	100.778	51.527	106,6
6 INDUSTRIJSKI PROIZVODI, RAZVRSTANI UGLAVNOM PO VRSTI SIROVINA <i>INDUSTRIAL PRODUCTS, CLASSIFIED MOSTLY BY RAW MATERIAL</i>	210.903	107.833	117,8	123,0	1.638.847	837.929	117,8
61 Koža, krzno i proizvodi od kože i krzna <i>Leather, products of, dressed furskins</i>	18.178	9.294	146,6	158,1	148.838	76.100	139,5
62 Guma i gumeni proizvodi <i>Rubber manufactures, n.e.s.</i>	13.461	6.883	162,1	114,0	75.247	38.473	119,6
63 Proizvodi od drveta, osim namještaja <i>Wood manufactures (excl. furniture)</i>	8.328	4.258	103,5	106,6	66.466	33.984	109,3
64 Papir, ljepenka i ostali slični proizvodi <i>Paper, paperboard and articles thereof</i>	16.826	8.603	104,1	105,5	153.420	78.442	108,6
65 Predivo, tkanine i tekstilni proizvodi <i>Textile yarn, fabrics, made-up articles</i>	27.059	13.835	104,2	100,7	258.044	131.936	111,3
66 Proizvodi od nemetalnih minerala <i>Non-metallic mineral manufactures</i>	28.420	14.531	99,4	111,8	212.368	108.582	107,6
67 Željezo i čelik <i>Iron and steel</i>	40.297	20.604	152,7	159,4	250.881	128.273	129,9

UVOZ PO SEKTORIMA I ODSJECIMA SMTK - Rev. 4 (nastavak)
IMPORTS BY SECTIONS AND DIVISIONS OF SITC Rev. 4 (continued)

	IX 2011		IX 2011	IX 2011	I-IX 2011		I-IX 2011
	'000 KM	'000 EUR	VIII 2011	IX 2010	'000 KM	'000 EUR	I-IX 2010
68 Obojeni metali <i>Non-ferrous metals</i>	25.519	13.048	115,4	146,8	208.159	106.430	123,3
69 Metalni proizvodi <i>Manufactures of metals</i>	32.815	16.778	105,8	111,6	265.424	135.709	116,1
7 MAŠINE/STROJEVI I TRANSPORTNA SREDSTVA <i>MACHINERY AND TRANSPORT EQUIPMENT</i>	191.033	97.674	126,3	123,6	1.453.187	743.003	116,7
71 Pogonske mašine i oprema <i>Power-generating enginery, equipment</i>	5.493	2.809	68,6	125,9	53.079	27.139	91,3
72 Mašine specijaliz. za određ. industrije <i>Machines special. for partic. industries</i>	23.962	12.252	233,8	223,8	139.693	71.424	124,5
73 Mašine za obradu metala <i>Metal working machinery</i>	4.837	2.473	189,3	144,1	39.828	20.364	175,9
74 Ostale industrijske mašine i dijelovi <i>Other industrial machinery and parts of</i>	27.037	13.824	89,2	97,5	265.114	135.551	112,0
75 Kanc. mašine i mašine za automat. obradu podataka <i>Office machines and automatic data processing machine s</i>	11.913	6.091	98,3	102,5	99.739	50.996	121,1
76 Telekomunikacijski aparati i aparati za snimanje zvuka <i>Telecommunications and sound recording apparatus</i>	16.767	8.573	97,8	98,3	131.767	67.371	102,5
77 Električne mašine, aparati i uređaji <i>Electrical machinery, appliances, parts</i>	35.237	18.016	129,3	100,2	258.034	131.931	107,3
78 Drumska vozila <i>Road vehicles</i>	50.365	25.751	117,7	115,2	423.330	216.445	122,9
79 Ostala transportna vozila <i>Other transport equipment</i>	15.422	7.885	-	-	42.603	21.783	215,6
8 RAZNI INDUSTRIJSKI PROIZVODI <i>MISCELLANEOUS INDUST. GOODS</i>	87.419	44.697	116,2	103,2	648.529	331.588	106,5
81 Montažne zgrade, sanitarni, rasvjetni i grijaći uređaji <i>Fabricated buildings; sanitary, heating, lighting equipment</i>	6.394	3.269	134,0	87,2	39.140	20.012	91,8
82 Namještaj i njegovi dijelovi <i>Furniture and furnishings</i>	9.487	4.851	92,5	104,4	77.571	39.661	99,7
83 Torbe, tašne, neseseri i slični proizvodi <i>Travel goods, handbags and similar</i>	1.571	803	96,4	119,2	13.363	6.832	127,4
84 Odjeća <i>Clothing</i>	23.434	11.982	127,5	111,4	137.867	70.490	111,7
85 Obuća <i>Footwear</i>	15.442	7.895	155,7	105,3	95.318	48.735	113,9
87 Naučni i kontrolni instrumenti <i>Scientific and controlling instruments</i>	6.811	3.482	131,5	102,1	64.871	33.168	104,2
88 Fotografski i optički proizvodi, satovi <i>Photo and optical equipment; watches</i>	1.446	739	129,3	89,4	11.764	6.015	96,5
89 Ostali industrijski proizvodi <i>Miscellaneous manufactured articles</i>	22.834	11.675	95,3	99,5	208.635	106.673	106,3
9 Proizvodi, nerazvrstani po kategorijama <i>Products and transactions, unclassified</i>	44	22	-	-	71	36	591,7

Izvor podataka: Uprava za indirektno/neizravno oporezivanje BiH posredovanjem Agencije za statistiku BiH.
Source of data: Indirect Taxation Authority of BiH through the medium of Agency for statistics of BiH.

Prethodni podaci

Previous data

IZVOZ F BiH PREMA MEĐUNARODNOJ KLASIFIKACIJI EKONOMSKE NAMJENE PROIZVODA (BEC) Rev. 4
EXPORTS OF F B&H, ACCORDING TO CLASSIFICATION BY BROAD ECONOMIC CATEGORIES (BEC) Rev. 4

	IX 2011		IX 2011 VIII 2011	IX 2011 IX 2010	I-IX 2011		I-IX 2011 I-IX 2010
	'000 KM	'000 EUR			'000 KM	'000 EUR	
UKUPNO TOTAL	462.459	236.452	108,8	109,6	4.080.956	2.086.560	117,6
1. Hrana i pića <i>Food and beverages</i>	19.235	9.835	75,8	97,5	169.984	86.911	101,2
2. Industrijski materijali <i>Industrial supplies</i>	272.278	139.214	121,6	114,8	2.247.511	1.149.134	122,6
3. Goriva i maziva <i>Fuels and lubricants</i>	27.608	14.116	60,8	61,0	424.110	216.844	100,5
4. Kapitalni proizvodi (osim transportnih sredstava), dijelovi i pribor <i>Capital goods (exc. transport equipment), parts and accessories</i>	37.945	19.401	114,4	139,7	311.442	159.238	135,5
5. Transportna sredstva i njihovi dijelovi i pribor <i>Transport equipment, parts and accessories thereof</i>	26.412	13.504	108,6	107,4	227.344	116.239	112,7
6. Proizvodi za široku potrošnju <i>Consumer goods</i>	74.204	37.940	103,9	114,3	681.792	348.595	114,9
7. Proizvodi, drugdje nespomenuti <i>Goods, n.e.c.</i>	4.777	2.442	319,5	149,6	18.773	9.598	90,5

UVOZ F BiH PREMA MEĐUNARODNOJ KLASIFIKACIJI EKONOMSKE NAMJENE PROIZVODA (BEC) Rev. 4
IMPORTS OF F B&H, ACCORDING TO CLASSIFICATION BY BROAD ECONOMIC CATEGORIES (BEC) Rev. 4

	IX 2011		IX 2011 VIII 2011	IX 2011 IX 2010	I-IX 2011		I-IX 2011 I-IX 2010
	'000 KM	'000 EUR			'000 KM	'000 EUR	
UKUPNO TOTAL	917.439	469.079	106,4	116,5	7.549.781	3.860.142	116,7
1. Hrana i pića <i>Food and beverages</i>	128.396	65.648	93,2	109,4	1.093.095	558.891	111,4
2. Industrijski materijali <i>Industrial supplies</i>	290.484	148.522	107,8	115,4	2.443.610	1.249.398	117,9
3. Goriva i maziva <i>Fuels and lubricants</i>	146.541	74.925	87,3	124,5	1.369.226	700.074	130,8
4. Kapitalni proizvodi (osim transportnih sredstava), dijelovi i pribor <i>Capital goods (exc. transport equipment), parts and accessories</i>	116.213	59.419	120,4	118,5	922.300	471.565	115,4
5. Transportna sredstva i njihovi dijelovi i pribor <i>Transport equipment, parts and accessories thereof</i>	78.426	40.099	152,4	136,2	533.965	273.012	121,6
6. Proizvodi za široku potrošnju <i>Consumer goods</i>	157.351	80.452	113,2	108,3	1.186.801	606.802	105,4
7. Proizvodi, drugdje nespomenuti <i>Goods, n.e.c.</i>	28	14	63,6	26,7	784	401	45,9

Izvor podataka: Uprava za indirektno/neizravno oporezivanje BiH posredovanjem Agencije za statistiku BiH.
 Source of data: Indirect Taxation Authority of BiH through the medium of Agency for statistics of BiH.

Prethodni podaci
 Previous data

IZVOZ NAJZNAČAJNIJIH PROIZVODA - VRIJEDNOST I STRUKTURA
EXPORTS OF TOP GOODS - VALUE AND STRUCTURE

Tarifni broj <i>Tariff code</i>	Roba <i>Goods</i>	I-IX 2011		%
		'000 KM	'000 EUR	
UKUPAN IZVOZ / <i>TOTAL EXPORTS</i>		4.080.956	2.086.560	100,0
od toga / <i>of which</i>				
7601201000	Primarne legure aluminijuma <i>Unwrought primary aluminium alloys</i>	354.391	181.197	8,7
9401908000	Ostali dijelovi sjedišta <i>Parts of seats, others</i>	280.952	143.648	6,9
2704001900	Koks i polukoks od kamenog uglja, ostali osim za proizvodnju elektroda <i>Coke and semi coke of coal, except for the manufacturing electrodes</i>	209.506	107.119	5,1
2716000000	Električna energija <i>Electrical energy</i>	163.848	83.774	4,0
8409990000	Dijelovi za ostale motore <i>Parts suitable, use in engines</i>	96.295	49.235	2,4
7214200000	Šipke od gvožđa, sa udubljenjima i slično <i>Bars of iron with some deformations</i>	93.457	47.784	2,3
7204499000	Ostali otpaci od željeza ili čelika <i>Iron or steel cuttings</i>	82.012	41.932	2,0
7604299000	Ostali profili od legura aluminijuma <i>Solid profiles, of aluminium alloys, n.e.s.</i>	77.283	39.514	1,9
7213911000	Gvozdena žica prečnika manjeg, od 14 mm <i>Bars and rods, hot-rolled measuring <14mm in diameter</i>	74.675	38.181	1,8
4804211000	Kraft papir za vreće, nepremazani, nebijeljeni <i>Unbleached sack kraft paper, uncoated</i>	68.715	35.133	1,7
2804690000	Silicijum ostali <i>Silica, other</i>	65.053	33.261	1,6
6403911800	Ostala ženska obuća <i>Women, s footwear</i>	60.670	31.020	1,5
2836200000	Dinatrijum-karbonat <i>Disodium carbonate</i>	55.457	28.355	1,4
9401610000	Tapacirana sjedišta <i>Upholstered seats</i>	49.117	25.113	1,2
7308909900	Ostale konstrukcije od gvožđa ili čelika <i>Structures of iron or steel</i>	42.015	21.482	1,0
2713200000	Bitumen od nafte <i>Petroleum bitumen</i>	41.769	21.356	1,0
8544499100	Izolovani električni provodnici, za napon <1000 V, bez priključaka <i>Electric wire and cables, for a voltage <=1000 V, insulated, with no connectors</i>	41.502	21.220	1,0
7207111400	Poluproizvodi od gvožđa, do 0,25% ugljenika <i>Semi-finished, of iron or non alloy steel, with <0,25% carbon</i>	39.428	20.159	1,0
4407920000	Drvo obrađeno po dužini, bukovo (<i>Fagus spp.</i>) <i>Wood (Beech "Fagus spp."), sawn or chipped lengthwise</i>	38.437	19.653	0,9
8708705000	Aluminijski točkovi <i>Aluminium read wheels</i>	36.575	18.701	0,9
Izvoz svih ostalih roba / <i>Exports of all other goods</i>		2.109.800	1.078.724	51,7

Izvor podataka: Uprava za indirektno/neizravno oporezivanje BiH posredovanjem Agencije za statistiku BiH.
 Source of data: Indirect Taxation Authority of BiH through the medium of Agency for statistics of BiH.

Prethodni podaci
Previous data

UVOZ NAJZNAČAJNIJIH PROIZVODA - VRIJEDNOST I STRUKTURA
IMPORTS OF TOP GOODS - VALUE AND STRUCTURE

Tarifni broj <i>Tariff code</i>	Roba <i>Goods</i>	I-IX 2011		%
		'000 KM	'000 EUR	
UKUPAN UVOZ / <i>TOTAL IMPORTS</i>		7.549.781	3.860.142	100,0
od toga / <i>of which</i>				
2701121000	Bitumenozni kameni ugljen za koksovanje <i>Bituminous hard coal for coking</i>	429.940	219.825	5,7
2710194100	Diesel gorivo <i>Diesel fuel</i>	429.265	219.480	5,7
2710114500	Benzin 95-98 oktana <i>Petrol 95-98 octane</i>	160.434	82.029	2,1
2711210000	Prirodni gas u gasovitom stanju <i>Natural gas in gaseous state</i>	136.198	69.637	1,8
3004900010	Gotovi lijekovi za prodaju na malo, ostali <i>Other medicaments in forms or packings for retail sale</i>	120.742	61.734	1,6
2818200000	Aluminijum-oksidi, osim vještačkog korunda <i>Aluminium oxide</i>	108.584	55.518	1,4
8703321930	Automobili sa diesel motorom, novi <i>Cars with diesel engine, new</i>	88.602	45.301	1,2
7601100000	Aluminijum, nelegirani <i>Aluminium, unalloyed</i>	72.862	37.254	1,0
1001909900	Pšenica, ostala <i>Wheat (excl. durum wheat)</i>	69.910	35.744	0,9
2402209000	Cigarete, ostale <i>Cigarettes</i>	65.227	33.350	0,9
3402209000	Preparati za pranje i za čišćenje <i>Washing and cleaning preparations</i>	63.305	32.367	0,8
8414900020	Dijelovi zračnih i vakum pumpi, kompresora, ventilatora i sl. <i>Parts of: air or vacuum pumps, compressors and fans, n.e.s.</i>	55.298	28.273	0,7
2716000000	Električna energija <i>Electrical energy</i>	52.256	26.718	0,7
0901110000	Kafa, nepržena sa kofeinom <i>Coffee (excl. roasted and decaffeinated)</i>	46.383	23.715	0,6
2203000100	Pivo od slada, u bocama <i>Beer made from malt, in bottles</i>	46.353	23.700	0,6
2523290000	Portland cement, ostali osim bijeloga <i>Portland cement (excl. white, whether or not artificially coloured)</i>	45.648	23.339	0,6
4101503000	Sirove kože, vlažno soljene, od goveda ili kopitara <i>Whole raw hides and skins of bovine, wet-salted</i>	45.106	23.062	0,6
5903209000	Tekstilni materijali prekriveni ili laminirani sa poliuretanom <i>Textile fabrics covered or laminated with polyurethane</i>	40.633	20.775	0,5
4205009000	Ostali proizvodi od kože ili umjetne kože <i>Articles of leather or composition leather, other</i>	40.145	20.526	0,5
1512199000	Ulje od sjemena suncokreta ili šafranike, ostalo osim sirovog <i>Sunflower-seed, safflower or cotton-seed oil, other than raw</i>	38.674	19.774	0,5
Uvoz svih ostalih roba / <i>Imports of all other goods</i>		5.394.216	2.758.019	71,4

Izvor podataka: Uprava za indirektno/neizravno oporezivanje BiH posredovanjem Agencije za statistiku BiH.
 Source of data: Indirect Taxation Authority of BiH through the medium of Agency for statistics of BiH.

Prethodni podaci
 Previous data

TOP 10 ZEMALJA U IZVOZU I UVOZU
TOP 10 EXPORTS & IMPORTS COUNTRIES

I-IX 2011	'000 KM	'000 EUR	Struktura u % Structure in %
UKUPAN IZVOZ TOTAL EXPORTS	4.080.956	2.086.560	100,0
Njemačka Germany	758.796	387.966	18,6
Hrvatska Croatia	627.189	320.677	15,4
Italija Italy	434.891	222.356	10,7
Srbija Serbia	391.906	200.378	9,6
Slovenija Slovenia	367.831	188.069	9,0
Austrija Austria	304.390	155.632	7,5
Crna Gora Montenegro	110.398	56.446	2,7
Turska Turkey	88.534	45.267	2,2
Mađarska Hungary	86.201	44.074	2,1
Nizozemska Netherlands	86.177	44.062	2,1
OSTALE ZEMLJE OTHER COUNTRIES	824.643	421.633	20,2

I-IX 2011	'000 KM	'000 EUR	Struktura u % Structure in %
UKUPAN UVOZ TOTAL IMPORTS	7.549.781	3.860.142	100,0
Hrvatska Croatia	1.410.926	721.395	18,7
Njemačka Germany	917.864	469.296	12,2
Italija Italy	725.690	371.039	9,6
Slovenija Slovenia	462.528	236.487	6,1
SAD United States	451.888	231.047	6,0
Srbija Serbia	415.449	212.416	5,5
Kina China	414.425	211.892	5,5
Turska Turkey	261.924	133.920	3,5
Austrija Austria	256.710	131.254	3,4
Rusija Russia	245.332	125.436	3,2
OSTALE ZEMLJE OTHER COUNTRIES	1.987.045	1.015.960	26,3

Izvor podataka: Uprava za indirektno/neizravno oporezivanje BiH posredovanjem Agencije za statistiku BiH.
Source of data: Indirect Taxation Authority of BiH through the medium of Agency for statistics of BiH.

IZVOZ FEDERACIJE BOSNE I HERCEGOVINE PO ZEMLJAMA PREMA GEOGRAFSKIM ZONAMA
EXPORTS OF FEDERATION OF BOSNIA AND HERZEGOVINA BY COUNTRIES BY GEOGRAPHIC ZONES

	IX 2011		IX 2011 VIII 2011	IX 2011 IX 2010	I-IX 2011		I-IX 2011 I-IX 2010
	'000 KM	'000 EUR			'000 KM	'000 EUR	
UKUPNO TOTAL	462.459	236.452	108,8	109,6	4.080.956	2.086.560	117,6
ZEMLJE EU 27 EU 27 COUNTRIES	284.948	145.692	118,8	118,4	2.425.023	1.239.895	120,9
Austrija Austria	36.487	18.656	109,5	137,6	304.390	155.632	142,7
Belgija Belgium	2.125	1.086	123,8	135,5	16.374	8.372	37,4
Bugarska Bulgaria	339	173	56,0	40,9	7.239	3.701	155,0
Češka Czech Republic	6.097	3.117	94,7	194,5	57.917	29.612	181,0
Kipar Cyprus	-	-	-	-	-	-	-
Danska Denmark	297	152	74,6	111,2	2.463	1.259	120,4
Estonija Estonia	-	-	-	-	189	97	-
Finska Finland	286	146	366,7	-	652	333	232,0
Francuska France	3.953	2.021	104,2	80,0	41.616	21.278	99,4
Grčka Greece	199	102	193,2	27,5	9.022	4.613	210,3
Irska Ireland	50	26	102,0	37,0	742	379	80,4
Italija Italy	54.748	27.992	203,5	132,4	434.891	222.356	109,9
Latvija (Letonija) Latvia	8	4	53,3	-	206	105	-
Litvanija Lithuania	139	71	165,5	-	979	501	142,5
Luksemburg Luxembourg	5.200	2.659	87,0	147,5	37.491	19.169	146,9
Mađarska Hungary	14.419	7.372	175,8	132,2	86.201	44.074	123,7
Malta Malta	-	-	-	-	26	13	113,0
Nizozemska (Holandija) Netherlands	10.311	5.272	103,6	193,4	86.177	44.062	189,4
Njemačka Germany	83.521	42.704	107,4	104,3	758.796	387.966	117,4
Poljska Poland	5.164	2.640	107,7	99,6	39.217	20.051	100,2
Portugal Portugal	1.656	847	249,0	453,7	8.238	4.212	297,2
Rumunija Romania	2.919	1.492	59,5	35,5	41.097	21.013	98,3
Slovačka Slovakia	2.892	1.479	99,1	96,0	36.202	18.510	162,0
Slovenija Slovenia	42.974	21.972	104,7	115,6	367.831	188.069	126,8
Španija Spain	5.088	2.601	133,2	199,1	41.292	21.112	131,7

IZVOZ FEDERACIJE BOSNE I HERCEGOVINE PO ZEMLJAMA PREMA GEOGRAFSKIM ZONAMA (nastavak)
EXPORTS OF FEDERATION OF BOSNIA AND HERZEGOVINA BY COUNTRIES BY GEOGRAPHIC ZONES (continued)

	IX 2011		IX 2011 VIII 2011	IX 2011 IX 2010	I-IX 2011		I-IX 2011 I-IX 2010
	'000 KM	'000 EUR			'000 KM	'000 EUR	
Švedska <i>Sweden</i>	4.626	2.365	91,9	119,9	36.739	18.784	101,9
Velika Britanija <i>United Kingdom</i>	1.450	741	113,6	146,6	9.036	4.620	54,6
ZEMLJE EFTE <i>EFTA COUNTRIES</i>	3.877	1.982	94,0	151,1	32.533	16.634	145,1
Island <i>Iceland</i>	4	2	-	133,3	4	2	66,7
Lihtenštajn <i>Liechtenstein</i>	4	2	40,0	-	63	32	146,5
Norveška <i>Norway</i>	631	323	83,9	99,5	7.006	3.582	171,5
Švicarska <i>Switzerland</i>	3.238	1.656	96,3	167,9	25.460	13.017	139,2
OSTALE EVROPSKE ZEMLJE <i>OTHER EUROPEAN COUNTRIES</i>	153.008	78.232	99,6	100,6	1.429.674	730.981	114,5
Albanija <i>Albania</i>	5.591	2.859	198,6	180,9	34.429	17.603	150,2
Crna Gora <i>Montenegro</i>	11.616	5.939	113,7	97,5	110.398	56.446	91,2
Hrvatska <i>Croatia</i>	60.181	30.770	89,6	91,3	627.189	320.677	113,1
Kosovo <i>Kosovo</i>	8.402	4.296	98,5	82,2	72.348	36.991	91,9
Makedonija BJR <i>Macedonia FYR</i>	11.107	5.679	115,3	171,0	67.010	34.262	171,8
Rusija <i>Russian Federation</i>	3.419	1.748	108,0	404,1	28.856	14.754	116,2
Srbija <i>Serbia</i>	38.457	19.663	97,2	81,4	391.906	200.378	109,2
Turska <i>Turkey</i>	12.646	6.466	113,5	253,8	88.534	45.267	212,2
Ostale zemlje <i>Other countries</i>	1.589	812	107,9	116,1	9.004	4.604	137,3
AFRIKA <i>AFRICA</i>	1.667	852	92,7	15,7	46.101	23.571	48,2
ZEMLJE SJEVERNE AFRIKE <i>NORTH AFRICA</i>	1.612	824	98,4	15,2	45.205	23.113	48,6
OSTALE AFRIČKE ZEMLJE <i>OTHER AFRICAN COUNTRIES</i>	55	28	34,6	-	896	458	34,9
AMERIKA <i>AMERICA</i>	3.140	1.605	170,3	583,6	10.374	5.304	167,3
ZEMLJE SJEVERNE AMERIKE <i>NORTH AMERICA</i>	3.027	1.548	177,1	614,0	8.655	4.425	150,8
Kanada <i>Canada</i>	1.674	856	143,6	-	3.376	1.726	677,9
SAD <i>USA</i>	1.353	692	249,2	318,4	5.279	2.699	101,0
Ostale zemlje <i>Other countries</i>	-	-	-	-	-	-	-
ZEMLJE CENT. AMERIKE I KARIBA <i>CENTR. AMERICA AND CARIBBEAN</i>	1	1	1,3	2,6	1.141	583	663,4
ZEMLJE JUŽNE AMERIKE <i>SOUTH AMERICA</i>	112	57	193,1	-	578	296	199,3

IZVOZ FEDERACIJE BOSNE I HERCEGOVINE PO ZEMLJAMA PREMA GEOGRAFSKIM ZONAMA (nastavak)
EXPORTS OF FEDERATION OF BOSNIA AND HERZEGOVINA BY COUNTRIES BY GEOGRAPHIC ZONES (continued)

	IX 2011		IX 2011 VIII 2011	IX 2011 IX 2010	I-IX 2011		I-IX 2011 I-IX 2010
	'000 KM	'000 EUR			'000 KM	'000 EUR	
AZIJA	6.916	3.536	47,1	70,7	59.266	30.302	138,9
ASIA							
ZEMLJE BLISKOG I SREDNJEG ISTOKA	2.659	1.360	20,5	119,2	26.681	13.642	225,3
NEAR AND MIDDLE EASTERN COUNTRIES							
OSTALE ZEMLJE AZIJE OTHER ASIAN COUNTRIES	4.257	2.177	250,9	56,4	32.585	16.660	105,8
Indija	735	376	80,9	10,4	19.415	9.927	73,9
<i>India</i>							
Japan	116	59	-	134,9	310	159	85,6
<i>Japan</i>							
Kina	326	167	-	543,3	3.037	1.553	383,9
<i>China</i>							
Malezija	230	118	-	-	293	150	171,3
<i>Malaysia</i>							
Ostale zemlje <i>Other countries</i>	2.850	1.457	373,0	879,6	9.530	4.873	296,5
ZEM. OKEANIJE I POLAR. REGIONA OCEANIA AND POLAR REGIONS	40	20	210,5	71,4	487	249	91,4
AUSTRALIJA I NOVI ZELAND AUSTRALIA AND NEW ZEALAND	40	20	210,5	81,6	487	249	92,8
Australija	40	20	210,5	81,6	487	249	93,1
<i>Australia</i>							
Novi Zeland	-	-	-	-	-	-	-
<i>New Zealand</i>							
Ostale zemlje <i>Other countries</i>	-	-	-	-	-	-	-
OSTALE ZEMLJE OKEANIJE I POLARNOG REGIONA OTHER COUNTRIES OF OCEANIA AND POLAR REGION	-	-	-	-	-	-	-
Neraspoređeno <i>Unclassified</i>	8.863	4.532	98,3	153,1	77.498	39.624	166,9

Izvor podataka: Uprava za indirektno/neizravno oporezivanje BiH posredovanjem Agencije za statistiku BiH.
Source of data: Indirect Taxation Authority of BiH through the medium of Agency for statistics of BiH.

Prethodni podaci
Previous data

UVOZ FEDERACIJE BOSNE I HERCEGOVINE PO ZEMLJAMA PREMA GEOGRAFSKIM ZONAMA
IMPORTS OF FEDERATION OF BOSNIA AND HERZEGOVINA BY COUNTRIES BY GEOGRAPHIC ZONES

	IX 2011		IX 2011 VIII 2011	IX 2011 IX 2010	I-IX 2011		I-IX 2011 I-IX 2010
	'000 KM	'000 EUR			'000 KM	'000 EUR	
UKUPNO TOTAL	917.439	469.079	106,4	116,5	7.549.781	3.860.142	116,7
ZEMLJE EU 27 EU 27 COUNTRIES	471.105	240.872	116,3	116,6	3.781.475	1.933.437	114,4
Austrija <i>Austria</i>	31.432	16.071	109,7	106,4	256.710	131.254	111,5
Belgija <i>Belgium</i>	5.596	2.861	79,9	102,4	49.895	25.511	105,0
Bugarska <i>Bulgaria</i>	2.459	1.257	91,8	124,6	30.780	15.738	146,9
Češka <i>Czech Republic</i>	28.608	14.627	120,0	172,0	183.778	93.964	116,0
Kipar <i>Cyprus</i>	46	24	74,2	124,3	539	276	76,9
Danska <i>Denmark</i>	1.732	886	90,1	73,0	15.820	8.089	96,6
Estonija <i>Estonia</i>	116	59	163,4	106,4	669	342	77,5
Finska <i>Finland</i>	942	482	125,9	106,2	9.565	4.891	93,0
Francuska <i>France</i>	16.704	8.541	109,6	87,9	166.762	85.264	113,7
Grčka <i>Greece</i>	15.202	7.773	112,1	147,6	142.014	72.611	150,8
Irska <i>Ireland</i>	2.966	1.516	112,4	110,9	28.066	14.350	96,5
Italija <i>Italy</i>	86.800	44.380	129,9	122,4	725.690	371.039	122,5
Latvija (Letonija) <i>Latvia</i>	114	58	69,1	91,2	2.669	1.365	532,7
Litvanija <i>Lithuania</i>	249	127	76,9	142,3	1.153	590	106,3
Luksemburg <i>Luxembourg</i>	610	312	156,4	102,5	4.103	2.098	64,2
Mađarska <i>Hungary</i>	25.423	12.999	101,2	94,5	191.631	97.979	92,0
Malta <i>Malta</i>	24	12	800,0	800,0	115	59	244,7
Nizozemska (Holandija) <i>Netherlands</i>	10.446	5.341	110,9	110,7	87.749	44.865	128,3
Njemačka <i>Germany</i>	114.657	58.623	113,1	116,1	917.864	469.296	114,7
Poljska <i>Poland</i>	23.646	12.090	124,3	123,0	151.564	77.493	101,8
Portugal <i>Portugal</i>	667	341	84,0	36,6	5.872	3.002	82,8
Rumunija <i>Romania</i>	8.783	4.491	92,4	123,0	77.358	39.553	127,9
Slovačka <i>Slovakia</i>	4.716	2.411	92,5	88,1	45.972	23.505	111,3
Slovenija <i>Slovenia</i>	54.781	28.009	108,2	96,2	462.528	236.487	103,6
Španija <i>Spain</i>	21.096	10.786	252,3	252,2	119.494	61.096	137,9

UVOZ FEDERACIJE BOSNE I HERCEGOVINE PO ZEMLJAMA PREMA GEOGRAFSKIM ZONAMA (nastavak)
IMPORTS OF FEDERATION OF BOSNIA AND HERZEGOVINA BY COUNTRIES BY GEOGRAPHIC ZONES (continued)

	IX 2011		IX 2011 VIII 2011	IX 2011 IX 2010	I-IX 2011		I-IX 2011 I-IX 2010
	'000 KM	'000 EUR			'000 KM	'000 EUR	
Švedska <i>Sweden</i>	6.354	3.249	113,1	196,5	50.416	25.777	150,9
Velika Britanija <i>United Kingdom</i>	6.936	3.546	117,7	114,2	52.699	26.945	105,5
ZEMLJE EFTE <i>EFTA COUNTRIES</i>	6.486	3.316	148,0	123,1	53.609	27.410	107,9
Island <i>Iceland</i>	30	15	272,7	-	259	132	81,4
Lihtenštajn <i>Liechtenstein</i>	3	2	-	300,0	15	8	100,0
Norveška <i>Norway</i>	146	75	105,8	34,7	3.369	1.723	239,4
Švicarska <i>Switzerland</i>	6.307	3.225	149,0	130,1	49.966	25.547	104,2
OSTALE EVROPSKE ZEMLJE <i>OTHER EUROPEAN COUNTRIES</i>	287.704	147.101	97,4	117,8	2.444.422	1.249.813	117,0
Albanija <i>Albania</i>	171	87	34,1	26,7	2.411	1.233	76,1
Crna Gora <i>Montenegro</i>	1.445	739	124,4	129,7	11.695	5.980	89,1
Hrvatska <i>Croatia</i>	166.741	85.253	95,0	109,6	1.410.926	721.395	115,0
Kosovo <i>Kosovo</i>	351	179	123,6	220,8	2.250	1.150	55,1
Makedonija BJR <i>Macedonia FYR</i>	8.398	4.294	109,8	114,7	66.092	33.792	112,0
Rusija <i>Russian Federation</i>	20.200	10.328	103,6	241,9	245.332	125.436	134,1
Srbija <i>Serbia</i>	51.265	26.211	94,3	103,4	415.449	212.416	110,4
Turska <i>Turkey</i>	37.569	19.209	108,4	154,9	261.924	133.920	127,0
Ostale zemlje <i>Other countries</i>	1.564	800	98,6	205,5	28.343	14.492	172,8
AFRIKA <i>AFRICA</i>	2.249	1.150	101,0	97,6	19.624	10.034	116,6
ZEMLJE SJEVERNE AFRIKE <i>NORTH AFRICA</i>	1.117	571	75,8	91,1	11.188	5.720	124,4
OSTALE AFRIČKE ZEMLJE <i>OTHER AFRICAN COUNTRIES</i>	1.132	579	150,1	104,9	8.436	4.313	107,6
AMERIKA <i>AMERICA</i>	67.626	34.577	94,2	131,4	587.035	300.146	128,7
ZEMLJE SJEVERNE AMERIKE <i>NORTH AMERICA</i>	54.033	27.627	93,3	154,8	460.635	235.519	135,8
Kanada <i>Canada</i>	1.161	594	74,2	214,2	8.745	4.471	90,0
SAD <i>USA</i>	52.872	27.033	93,8	153,9	451.888	231.047	137,1
Ostale zemlje <i>Other countries</i>	-	-	-	-	2	1	-
ZEMLJE CENT. AMERIKE I KARIBA <i>CENTR. AMERICA AND CARIBBEAN</i>	1.490	762	110,5	60,8	12.529	6.406	121,7

UVOZ FEDERACIJE BOSNE I HERCEGOVINE PO ZEMLJAMA PREMA GEOGRAFSKIM ZONAMA (nastavak)
IMPORTS OF FEDERATION OF BOSNIA AND HERZEGOVINA BY COUNTRIES BY GEOGRAPHIC ZONES (continued)

	IX 2011		IX 2011 VIII 2011	IX 2011 IX 2010	I-IX 2011		I-IX 2011 I-IX 2010
	'000 KM	'000 EUR			'000 KM	'000 EUR	
ZEMLJE JUŽNE AMERIKE <i>SOUTH AMERICA</i>	12.103	6.188	96,4	85,7	113.871	58.221	106,9
AZIJA <i>ASIA</i>	81.147	41.490	99,2	107,6	634.668	324.501	118,1
ZEMLJE BLISKOG I SREDNJEG ISTOKA	2.879	1.472	90,3	183,1	18.300	9.357	139,2
OSTALE ZEMLJE AZIJE <i>OTHER ASIAN COUNTRIES</i>	78.268	40.018	99,5	106,0	616.368	315.144	117,6
Indija <i>India</i>	3.728	1.906	76,4	137,3	41.416	21.176	146,6
Japan <i>Japan</i>	4.513	2.307	87,8	76,0	45.361	23.193	109,9
Kina <i>China</i>	54.547	27.889	102,3	110,7	414.425	211.892	120,0
Malezija <i>Malaysia</i>	865	442	84,8	53,0	7.741	3.958	103,3
Ostale zemlje <i>Other countries</i>	14.615	7.473	102,3	102,3	107.425	54.926	105,5
ZEM. OKEANIJE I POLAR. REGIONA <i>OCEANIA AND POLAR REGIONS</i>	1.122	574	85,8	23,4	28.901	14.777	245,7
AUSTRALIJA I NOVI ZELAND <i>AUSTRALIA AND NEW ZEALAND</i>	1.112	569	85,1	23,2	28.871	14.762	246,1
Australija <i>Australia</i>	1.044	534	82,4	22,9	28.594	14.620	268,4
Novi Zeland <i>New Zealand</i>	65	33	162,5	27,3	272	139	25,5
Ostale zemlje <i>Other countries</i>	3	2	-	-	5	3	50,0
OSTALE ZEMLJE OKEANIJE I POLARNOG REGIONA	10	5	-	-	30	15	96,8
Neraspoređeno <i>Unclassified</i>	-	-	-	-	47	24	23,4

Izvor podataka: Uprava za indirektno/neizravno oporezivanje BiH posredovanjem Agencije za statistiku BiH.
Source of data: Indirect Taxation Authority of BiH through the medium of Agency for statistics of BiH.

Prethodni podaci
Previous data

IZVOZ I UVOZ PO STATISTIČKIM PROCEDURAMA
EXPORTS & IMPORTS ACCORDING TO STATISTICAL PROCEDURES

	I-IX 2011	
	'000 KM	Struktura u % Structure in %
UKUPAN IZVOZ TOTAL EXPORTS	4.080.956	100,0
1 Redovan izvoz Normal exports	2.280.329	55,9
2 Izvoz nakon unutrašnje obrade Exports after inward processing	1.795.133	44,0
3 Izvoz na vanjsku obradu Exports for outward processing	5.494	0,1
UKUPAN UVOZ TOTAL IMPORTS	7.549.781	100,0
1 Redovan uvoz Normal imports	6.414.623	85,0
2 Uvoz na unutrašnju obradu Imports for inward processing	1.127.646	14,9
3 Uvoz nakon vanjske obrade Imports after outward processing	7.513	0,1

	I-IX 2011	
	'000 EUR	Struktura u % Structure in %
UKUPAN IZVOZ TOTAL EXPORTS	2.086.560	100,0
1 Redovan izvoz Normal exports	1.165.914	55,9
2 Izvoz nakon unutrašnje obrade Exports after inward processing	917.837	44,0
3 Izvoz na vanjsku obradu Exports for outward processing	2.809	0,1
UKUPAN UVOZ TOTAL IMPORTS	3.860.142	100,0
1 Redovan uvoz Normal imports	3.279.744	85,0
3 Uvoz na unutrašnju obradu Imports for inward processing	576.556	14,9
5 Uvoz nakon vanjske obrade Imports after outward processing	3.841	0,1

Izvor podataka: Uprava za indirektno/neizravno oporezivanje BiH posredovanjem Agencije za statistiku BiH.
Source of data: Indirect Taxation Authority of BiH through the medium of Agency for statistics of BiH.

Prethodni podaci
Previous data

TURIZAM
TOURISM

KAPACITETI, DOLASCI I NOĆENJA TURISTA
CAPACITIES, TOURISTS ARRIVALS AND NIGHTS

	DOLASCI TURISTA TOURIST ARRIVALS				NOĆENJA TURISTA TOURIST NIGHTS			
	IX 2011	Index	I - IX 2011	Index	IX 2011	Index	I - IX 2011	Index
		IX 2011 IX 2010		I - IX 2011 I - IX 2010		IX 2011 IX 2010		I - IX 2011 I - IX 2010
UKUPNO <i>TOTAL</i>	51.689	116,0	340.941	108,2	105.000	117,7	694.617	106,5
Domaći <i>Domestic</i>	14.550	111,7	109.182	102,4	29.010	121,9	204.418	100,1
Strani <i>Foreign</i>	37.139	117,8	231.759	111,1	75.990	116,2	490.199	109,4
BROJ LEŽAJA <i>NUMBER OF BEDS</i>	16.906	103,6						

DOLASCI I NOĆENJA TURISTA PREMA VRSTAMA OBJEKATA
TOURISTS ARRIVALS AND TOURISTS NIGHTS TYPE OF ACCOMODATION

	DOLASCI TURISTA TOURIST ARRIVALS				NOĆENJA TURISTA TOURIST NIGHTS			
	IX 2011	Index	I - IX 2011	Index	IX 2011	Index	I - IX 2011	Index
		IX 2011 IX 2010		I - IX 2011 I - IX 2010		IX 2011 IX 2010		I - IX 2011 I - IX 2010
UKUPNO <i>TOTAL</i>	51.689	116,0	340.941	108,2	105.000	117,7	694.617	106,5
Hoteli <i>Hotels</i>	45.772	117,2	293.533	109,4	92.926	119,1	599.261	108,2
Moteli <i>Motels</i>	2.686	93,8	22.512	103,9	4.488	110,4	34.747	110,7
Pansioni i prenoćišta <i>Boarding - houses and hostels</i>	1.215	101,7	7.722	93,6	3.318	81,5	19.347	80,1
Domaćinstva/Kućanstva (privatne sobe) <i>Housekeeping facilities (private rooms)</i>	394	156,3	2.796	114,8	534	129,6	4.043	96,9
Ostalo <i>Other</i>	1.622	137,6	14.378	98,6	3.734	140,9	37.219	96,6
DOMAĆI <i>DOMESTIC</i>	14.550	111,7	109.182	102,4	29.010	121,9	204.418	100,1
Hoteli <i>Hotels</i>	10.956	112,7	79.158	99,9	22.599	120,8	150.160	97,9
Moteli <i>Motels</i>	1.704	88,2	15.122	112,3	2.608	100,4	20.611	112,3
Pansioni i prenoćišta <i>Boarding - houses and hostels</i>	601	142,8	3.938	110,1	827	143,1	6.185	101,9
Domaćinstva/Kućanstva (privatne sobe) <i>Housekeeping facilities (private rooms)</i>	322	174,1	2.066	137,4	374	159,8	2.475	136,5
Ostalo <i>Other</i>	967	126,1	8.898	99,9	2.602	154,9	24.987	101,6
STRANI <i>FOREIGN</i>	37.139	117,8	231.759	111,1	75.990	116,2	490.199	109,4
Hoteli <i>Hotels</i>	34.816	118,7	214.375	113,4	70.327	118,6	449.101	112,1
Moteli <i>Motels</i>	982	105,1	7.390	90,2	1.880	128,2	14.136	108,5
Pansioni i prenoćišta <i>Boarding - houses and hostels</i>	614	79,3	3.784	81,0	2.491	71,4	13.162	72,8
Domaćinstva/Kućanstva (privatne sobe) <i>Housekeeping facilities (private rooms)</i>	72	107,5	730	78,3	160	89,9	1.568	66,5
Ostalo <i>Other</i>	655	159,0	5.480	96,4	1.132	116,7	12.232	87,9

DOLASCI I NOĆENJA TURISTA PO ZEMLJAMA PREBIVALIŠTA
TOURIST ARRIVALS AND NIGHTS BY COUNTRY OF RESIDENCE

	DOLASCI TURISTA TOURIST ARRIVALS				NOĆENJA TURISTA TOURIST NIGHTS			
	IX 2011	Index IX 2011 IX 2010	I - IX 2011	Index I - IX 2011 I - IX 2010	IX 2011	Index IX 2011 IX 2010	I - IX 2011	Index I - IX 2011 I - IX 2010
DOMAĆI <i>DOMESTIC</i>	14.550	111,7	109.182	102,4	29.010	121,9	204.418	100,1
STRANI <i>FOREIGN</i>	37.139	117,8	231.759	111,1	75.990	116,2	490.199	109,4
Austrija <i>Austria</i>	1.082	103,9	8.244	97,8	1.785	111,5	13.777	98,0
Belgija <i>Belgium</i>	172	93,0	1.221	90,4	541	100,7	3.273	88,5
Danska <i>Denmark</i>	153	70,8	1.024	78,7	315	49,8	2.663	80,5
Finska <i>Finland</i>	116	89,2	753	103,6	257	138,9	1.795	124,8
Francuska <i>France</i>	1.628	72,9	7.313	86,9	4.307	75,4	18.863	81,5
Grčka <i>Greece</i>	61	37,2	1.907	101,8	133	25,1	3.160	52,3
Holandija / Nizozemska <i>Netherlands</i>	490	121,9	3.705	97,2	951	127,0	8.305	97,2
Irska <i>Ireland</i>	262	57,3	1.514	72,7	1.384	52,8	7.106	63,7
Italija <i>Italy</i>	2.607	122,6	18.736	114,1	5.630	138,5	38.557	115,5
Luksemburg <i>Luxembourg</i>	6	11,3	145	93,5	11	11,2	548	159,8
Njemačka <i>Germany</i>	2.061	96,0	11.823	107,8	4.381	86,8	24.073	105,4
Portugal / Portugalija <i>Portugal</i>	44	102,3	753	98,4	60	80,0	1.442	83,1
Španija / Španjolska <i>Spain</i>	704	121,0	4.480	110,9	1.290	113,0	7.832	100,1
Švedska <i>Sweden</i>	578	205,0	2.839	123,2	792	141,4	5.896	97,6
Velika Britanija <i>Great Britain</i>	660	110,9	3.996	113,0	1.053	99,7	7.707	115,6
Island <i>Iceland</i>	5	50,0	61	83,6	14	100,0	306	198,7
Norveška <i>Norway</i>	379	126,8	1.746	101,4	824	124,1	3.819	104,7
Švajcarska / Švicarska <i>Switzerland</i>	354	107,6	2.036	110,1	882	138,7	4.328	113,4
Češka <i>Czech Republic</i>	394	148,1	2.264	101,2	1.665	148,0	8.457	107,7
Mađarska <i>Hungary</i>	626	100,5	3.962	116,3	1.394	121,9	10.014	148,0
Poljska <i>Poland</i>	4.130	107,3	21.118	130,7	10.756	118,2	62.407	122,2
Rumunija / Rumunjska <i>Romania</i>	247	100,0	1.796	101,0	423	126,3	4.814	130,9
Slovačka <i>Slovakia</i>	166	240,6	1.220	139,1	345	233,1	3.143	146,9
Slovenija <i>Slovenia</i>	4.048	133,0	20.951	97,3	7.116	150,1	36.677	106,4
Albanija <i>Albania</i>	150	114,5	1.270	42,5	279	110,7	2.219	40,9

DOLASCI I NOĆENJA TURISTA PO ZEMLJAMA PREBIVALIŠTA (nastavak)
TOURIST ARRIVALS AND NIGHTS BY COUNTRY OF RESIDENCE (continued)

	DOLASCI TURISTA TOURIST ARRIVALS				NOĆENJA TURISTA TOURIST NIGHTS			
	IX 2011	Index IX 2011 IX 2010	I - IX 2011	Index I - IX 2011 I - IX 2010	IX 2011	Index IX 2011 IX 2010	I - IX 2011	Index I - IX 2011 I - IX 2010
Bugarska	206	208,1	1.311	143,8	365	151,5	2.829	120,9
<i>Bulgaria</i>								
Hrvatska	5.113	140,9	36.287	116,2	8.595	130,5	66.145	117,8
<i>Croatia</i>								
Srbija	1.523	117,4	11.064	103,3	2.749	118,4	20.755	108,6
<i>Serbia</i>								
Crna Gora	276	72,4	2.575	105,1	399	54,3	4.161	97,1
<i>Monte Negro</i>								
Makedonija	403	203,5	2.670	112,8	703	180,7	5.635	119,0
<i>Macedonia</i>								
Rusija	219	210,6	1.204	154,0	406	164,4	2.702	133,0
<i>Russia</i>								
Turska	2.197	101,2	20.621	116,6	4.494	120,4	40.933	117,7
<i>Turkey</i>								
Ostale evropske / europske zemlje	381	51,3	2.936	98,3	821	65,5	6.070	96,4
<i>Other European countries</i>								
Izrael	260	74,3	1.224	80,8	343	69,2	2.253	79,3
<i>Israel</i>								
Japan	460	275,4	2.385	96,1	524	196,3	3.346	93,6
<i>Japan</i>								
Kanada	315	135,2	1.291	90,9	538	129,3	2.242	80,2
<i>Canada</i>								
Kina	206	588,6	1.619	311,9	295	546,3	2.510	308,7
<i>China</i>								
SAD	1.095	133,7	5.766	106,1	2.219	109,4	13.900	90,4
<i>USA</i>								
Saudijska Arabija	72	42,6	536	146,4	304	109,0	1.572	173,3
<i>Saudi Arabia</i>								
Australija	732	171,8	2.756	122,3	1.007	171,8	4.181	124,4
<i>Australia</i>								
Novi Zeland	66	95,7	365	106,1	88	97,8	530	121,8
<i>New Zealand</i>								
Egipat	28	233,3	205	203,0	97	285,3	537	158,4
<i>Egypt</i>								
Iran	24	85,7	128	66,0	105	256,1	413	85,2
<i>Iran</i>								
Ostale vanevropske zemlje	2.440	228,3	11.939	200,4	5.350	190,1	28.304	157,3
<i>Other non European countries</i>								

Napomena: Prethodni podaci

Note: Preliminary data

ZAPOSLENOST, NEZAPOSLENOST I PLAĆA
EMPLOYMENT, UNEMPLOYMENT AND WAGE

ZAPOSLENOST PO PODRUČJIMA I OBLASTIMA KD
EMPLOYMENT BY THE CEA

	Broj zaposlenih ¹⁾			Index	
	Number of employed persons ¹⁾			IX 2011 Ø 2010	IX 2011 VIII 2011
	Ø 2010	VIII 2011	IX 2011		
UKUPNO <i>Total</i>	438.949	440.201	441.115	100,5	100,2
A Poljoprivreda, lov i šumarstvo <i>Agriculture, hunting and forestry</i>	9.010	8.935	8.823	97,9	98,7
01 Poljoprivreda, lov i pripadajuće uslužne djelatnosti <i>Agriculture, hunting and related service activities</i>	3.960	3.787	3.665	92,6	96,8
02 Šumarstvo i iskorišćavanje šuma <i>Forestry, logging and related service activities</i>	5.050	5.148	5.158	102,1	100,2
B Ribarstvo <i>Fishing</i>	180	178	162	90,0	91,0
05 Ribolov, uzgoj ribe i pripadajuće uslužne djelatnosti <i>Fishing, fish farming and related service activities</i>	180	178	162	90,0	91,0
C Vađenje ruda i kamena <i>Mining and quarrying</i>	14.649	14.322	14.247	97,3	99,5
10 Vađenje ugljena i lignita; treseta <i>Mining of coal and lignite; extraction of peat</i>	12.082	11.918	11.791	97,6	98,9
13 Vađenje ruda metala <i>Mining of metal ores</i>	342	308	340	99,4	110,4
14 Vađenje ostalih ruda i kamena <i>Other mining and quarrying</i>	2.225	2.096	2.116	95,1	101,0
D Prerađivačka industrija <i>Manufacturing industry</i>	84.064	84.896	85.770	102,0	101,0
15 Proizvodnja prehrambenih proizvoda i pića <i>Manufacture of food products and beverages</i>	14.179	13.231	13.533	95,4	102,3
16 Proizvodnja duhanskih proizvoda <i>Manufacture of tobacco products</i>	540	511	492	91,1	96,3
17 Proizvodnja tekstila <i>Manufacture of textiles</i>	4.986	5.767	5.909	118,5	102,5
18 Proizvodnja odjevnih predmeta, dorada i bojenje krzna <i>Manufacture of wearing apparel; dressing and dyeing of fur</i>	6.668	7.201	7.273	109,1	101,0
19 Štavljenje i obrada kože <i>Tanning and dressing of leather</i>	6.701	7.485	7.562	112,8	101,0
20 Prerada drveta/drva i proizvodnja proizvoda od drveta/drva i pluta osim namještaja <i>Mfr. of wood and of products of wood and cork, except furniture</i>	6.430	6.310	6.356	98,8	100,7
21 Proizvodnja celuloze, papira i proizvoda od papira <i>Manufacture of pulp, paper and paper products</i>	1.272	1.433	1.427	112,2	99,6
22 Izdavačka djelatnost, štampanje/tiskanje i umnožavanje <i>Publishing, printing and reproductions of recorded media</i>	2.746	2.744	2.762	100,6	100,7
23 Proizvodnja koksa, derivata nafte i nuklearnog goriva <i>Manufacture of coke, refined petrol.products and nuclear fuel</i>	940	937	944	100,4	100,7
24 Proizvodnja kemikalija i kemijskih proizvoda <i>Manufacture of chemicals and chemical products</i>	3.119	3.238	3.270	104,8	101,0
25 Proizvodnja proizvoda od gume i plastičnih masa <i>Manufacture of rubber and plastic products</i>	2.778	2.742	2.774	99,9	101,2
26 Proizvodnja ostalih proizvoda od nemetalnih minerala <i>Manufacture of other non-metallic mineral products</i>	4.434	3.673	3.601	81,2	98,0
27 Proizvodnja baznih/bazičnih metala <i>Manufacture of basic metals</i>	3.590	3.849	3.824	106,5	99,4
28	11.515	11.295	11.448	99,4	101,4
Proizvodnja metal. proizvoda, osim mašina/strojeva i opreme <i>Mfr. of fabricated metal products, except machinery and equipment</i>					

ZAPOSLENOST PO PODRUČJIMA I OBLASTIMA KD (nastavak)
EMPLOYMENT BY THE CEA (continued)

	Broj zaposlenih ¹⁾			Index	
	Number of employed persons ¹⁾			IX 2011 Ø 2010	IX 2011 VIII 2011
	Ø 2010	VIII 2011	IX 2011		
29 Proizvodnja mašina/strojeva i uređaja d.n. <i>Manufacture of machinery and equipment, n.e.c.</i>	4.007	4.261	4.240	105,8	99,5
30 Proizvodnja kancelar. mašina/strojeva i računara/računala <i>Manufacture of office machinery and computers</i>	453	332	323	71,3	97,3
31 Proizvodnja električnih mašina/strojeva i aparata,d.n. <i>Manufacture of electrical machinery&apparatus n.e.c.</i>	1.468	1.441	1.467	99,9	101,8
32 Proizvodnja radio, televizijske i komunik. opreme i aparata <i>Manufacture of radio, television and comm. equip. and appar.</i>	77	74	78	101,3	105,4
33 Proizvodnja medicinskih, preciznih i optičkih instrumenata, satova <i>Manufacture of medical, precision and optical instruments, watches and clocks</i>	645	646	672	104,2	104,0
34 Proizvodnja motornih vozila, prikolica i poluprikolica <i>Manufacture of motor vehicles, trailers and semi-trailers</i>	1.935	2.180	2.205	114,0	101,1
35 Proizvodnja ostalih prijevoznih sredstava <i>Manufacture of other transport equipment</i>	244	242	235	96,3	97,1
36 Proizvodnja namještaja, ostala prerađivačka industrija, d.n. <i>Manufacture of furniture, manufacturing n.e.c.</i>	4.831	4.761	4.866	100,7	102,2
37 Reciklaža <i>Recycling</i>	506	543	509	100,6	93,7
E Proizvodnja i snabdijevanje/Opskrba električnom energijom, gasom/plinom i vodom <i>Electricity, gas and water supply</i>	13.451	13.555	13.557	100,8	100,0
40 Proizvodnja i snabdijevanje/opskrba električnom energijom gasom/plinom, parom i toplom vodom <i>Electricity, gas, steam and hot water supply</i>	9.144	9.200	9.176	100,3	99,7
41 Sakupljanje, prečišćavanje i distribucija vode <i>Collection, purification and distribution of water</i>	4.307	4.355	4.381	101,7	100,6
F Građevinarstvo <i>Construction</i>	26.024	24.839	25.387	97,6	102,2
45 Građevinarstvo <i>Construction</i>	26.024	24.839	25.387	97,6	102,2
G Trgovina na veliko i trgovina na malo; popravak motornih vozila, motocikala i predmeta za vlastitu upot./upor. i dom./kuć. <i>Wholesale and retail trade; repair of motor vehicles</i>	80.969	81.834	80.318	99,2	98,1
50 Trgovina, održavanje i popravak motornih vozila i motocikala;trgovina na malo gorivima i mazivima <i>Sale, repair etc. motors; fuel</i>	8.560	9.303	9.887	115,5	106,3
51 Trgovina na veliko i posredovanje u trgovini, osim trgovine motornim vozilima i motociklima <i>Wholesale and commision except motors</i>	33.841	31.752	31.670	93,6	99,7
52 Trgovina na malo, osim trgovine motornim vozilima i motociklima; popravak predmeta za vlastitu upotrebu/uporabu i domaćinstva/kućanstva <i>Retail, except motors; repair goods</i>	38.568	40.779	38.761	100,5	95,1
H Ugostiteljstvo <i>Catering trade</i>	17.084	17.071	17.294	101,2	101,3
55 Ugostiteljstvo <i>Catering trade</i>	17.084	17.071	17.294	101,2	101,3
I Prijevoz, skladištenje i komunikacije <i>Transport, storage and communication</i>	29.756	29.280	29.447	99,0	100,6
60 Kopneni prijevoz; cjevovodni transport <i>Land transport, transport via pipelines</i>	18.249	17.894	17.923	98,2	100,2
62 Zračni prijevoz <i>Air transport</i>	163	175	169	103,7	96,6

ZAPOSLENOST PO PODRUČJIMA I OBLASTIMA KD (nastavak)
EMPLOYMENT BY THE CEA (continued)

	Broj zaposlenih ¹⁾			Index	
	Number of employed persons ¹⁾			IX 2011 Ø 2010	IX 2011 VIII 2011
	Ø 2010	VIII 2011	IX 2011		
63 Prateće i pomoćne djelatnosti u prijevozu; djelatnost putničkih agencija <i>Supporting and auxiliary transport, travel agencies</i>	2.712	2.738	2.824	104,1	103,1
64 Pošta i telekomunikacije <i>Post and telecommunications</i>	8.632	8.473	8.531	98,8	100,7
J Finansijsko/Financijsko posredovanje <i>Financial intermediation</i>	11.040	10.897	10.831	98,1	99,4
65 Finansijsko/Financijsko posredovanje, osim osiguranja i penzijskih/mirovinskih fondova <i>Financial intermed., except insurance and pension funding</i>	8.306	8.122	8.112	97,7	99,9
66 Osiguranje i penzijski/mirovinski fondovi, osim obaveznog/obaveznog socijalnog osiguranja <i>Insurance and pension funding, except compulsory social security</i>	2.314	2.360	2.351	101,6	99,6
67 Pomoćne djelatnosti u finansijskom/financijskom posredovanju <i>Activities auxiliary to financial intermediation</i>	420	415	368	87,6	88,7
K Poslovanje nekretninama, iznajmljivanje i poslovne djelatnosti <i>Real estate, renting and business activities</i>	18.232	18.964	19.557	107,3	103,1
70 Poslovanje nekretninama <i>Real estate activities</i>	1.345	1.592	1.546	114,9	97,1
71 Iznajmljivanje mašina i opreme, bez rukovaoca i iznajmljivanje predmeta za ličnu/osobnu upotrebu/ uporabu i domaćinstvo/kućanstvo <i>Renting of machinery and equipment without operator</i>	384	319	366	95,3	114,7
72 Računarske i srodne djelatnosti <i>Computer and related activities</i>	2.130	2.201	1.998	93,8	90,8
73 Istraživanje i razvoj <i>Research and development</i>	906	703	693	76,5	98,6
74 Ostale poslovne djelatnosti <i>Other business activities</i>	13.467	14.149	14.954	111,0	105,7
L Državna uprava i odbrana/obrana; obavezno/obvezno socijalno osiguranje <i>Public administration and defence; compulsory social security</i>	46.873	47.637	47.576	101,5	99,9
75 Državna uprava i odbrana/obrana; obavezno/obvezno socijalno osiguranje <i>Public administration and defence; compulsory social security</i>	46.873	47.637	47.576	101,5	99,9
M Obrazovanje <i>Education</i>	37.324	36.484	38.475	103,1	105,5
80 Obrazovanje <i>Education</i>	37.324	36.484	38.475	103,1	105,5
N Zdravstveni i socijalni rad <i>Health and social work</i>	29.235	29.933	29.991	102,6	100,2
85 Zdravstveni i socijalni rad <i>Health and social work</i>	29.235	29.933	29.991	102,6	100,2
O Ostale javne komunalne, društvene i vlastite uslužne djelat. <i>Other community, social and personal service activities</i>	17.199	17.499	16.901	98,3	96,6
90 Uklanjanje otpadnih voda, odvoz smeća, sanitarne i sl.djelatnosti <i>Sewage and refuse disposal, sanitation and similar activities</i>	2.949	3.089	3.042	103,2	98,5
91 Djelatnost organizacija na bazi učlanjenja <i>Activities of membership organizations</i>	696	686	683	98,1	99,6
92 Rekreativne, sportske i kulturne djelatnosti <i>Recreational, sporting and cultural activities</i>	8.469	8.394	8.221	97,1	97,9

ZAPOSLENOST PO PODRUČJIMA I OBLASTIMA KD (nastavak)
EMPLOYMENT BY THE CEA (continued)

	Broj zaposlenih ¹⁾			Index	
	Number of employed persons ¹⁾			IX 2011 Ø 2010	IX 2011 VIII 2011
	Ø 2010	VIII 2011	IX 2011		
93 Ostale uslužne djelatnosti <i>Other service activities</i>	5.085	5.330	4.955	97,4	93,0
P Djelatnosti domaćinstava/kućanstava <i>Activities of households</i>	21	41	6	-	-
95 Djelatnosti domaćinstava/kućanstava kao poslodavca osoblju za održavanje kućanstva <i>Activities of households as employers of household staff to maintain</i>	21	41	6	-	-
Q Eksteritorijalne organizacije i tijela <i>Extra-territorial organizations bodies</i>	773	656	653	84,5	99,5
99 Eksteritorijalne organizacije i tijela <i>Extra-territorial organizations bodies</i>	773	656	653	84,5	99,5
00 Neraspoređeno po djelatnostima KD <i>Unclassified according to activities CEA</i>	3065	3.180	2.120	69,2	66,7

REGISTRIRANA NEZAPOSLENOST - Kvalifikaciona struktura
UNEMPLOYMENT - Qualification structure

septembar/rujan 2011.godine -September 2011.

	UKUPNO ²⁾ TOTAL ²⁾	Žena Female
UKUPNO <i>TOTAL</i>	367.512	189.392
Stručne osobe ukupno/ <i>Expertly persons</i>	239.858	121.063
KV <i>Skilled workers</i>	126.931	52.458
VKV <i>Highly skilled workers</i>	2.251	263
SSS <i>Intermediate specialist's training</i>	89.040	54.073
VŠS <i>Advanced specialist's training</i>	4.865	3.142
VSS <i>University - level specialist's training</i>	16.771	11.127
Nestručne osobe ukupno/ <i>Unskillful persons</i>	127.654	68.329
NKV <i>Not qualified workers</i>	118.336	64.606
PKV <i>Semi - skilled workers</i>	8.532	3.004
NSS <i>Lower skilled workers</i>	786	719

¹⁾ Ukupna zaposlenost na teritoriji Federacije Bosne i Hercegovine obuhvaća zaposlene u poslovnim subjektima (pravnim osobama), obrtu i slobodnim profesijama, odbrani/obrani i policiji.

¹⁾ Data on persons in employment on territory Federation of Bosnia and Herzegovina include employment in all legal entities, employment in crafts and trades and free lanches and employment in defence and police.

NAPOMENA: Podaci o broju zaposlenih za 2010. godinu su korigovani brojem zaposlenih u poslovnim subjektima sa manje od 10 zaposlenih, na osnovu baze godišnjeg istraživanja Aneks za 2009. godinu.

NOTICE: Data on persons in employment for 2010. year were updated with the number of employees in enterprises with less than 10 employees, according to statistical survey Anex for 2009.

²⁾ Podaci o registriranoj nezaposlenosti odnose se na ukupan broj nezaposlenih osoba koje se vode u evidencijama pripadajućih službi Federalnog zavoda za zapošljavanje.

²⁾ The data on unemployment refer to unemployed persons registered with the employment service (registered unemployment).

ZAPOSLENOST, NEZAPOSLENOST I PLAĆE PO MJESECIMA
EMPLOYMENT, UNEMPLOYMENT AND WAGES BY MONTHS

		Neto plaća u KM <i>Net wage in KM</i>	Bruto plaća u KM <i>Gross wage in KM</i>	Zaposleni <i>Employment</i>	Nezaposleni <i>Unemployment</i>
Q 2009		792,08	1203,55	437.501	347.146
Q 2010		804,37	1223,27	438.949	360.512
2010.	VII	804,15	1222,08	439.285	361.654
	VIII	806,37	1225,64	438.290	363.537
	IX	802,10	1219,71	441.051	363.143
	X	801,88	1219,76	441.989	363.411
	XI	811,34	1235,53	442.098	364.416
	XII	826,93	1259,95	440.495	364.929
2011.	I	810,55	1234,18	440.461	367.180
	II	797,41	1213,30	440.767	366.481
	III	822,85	1253,24	439.994	367.255
	IV	814,97	1240,98	440.419	366.658
	V	822,96	1253,83	440.429	365.322
	VI	821,70	1251,63	441.184	365.029
	VII	814,16	1239,73	442.226	367.113
	VIII	826,72	1259,74	440.201	369.644
	IX	819,89	1249,36	441.115	367.512

PROSJEČNA NETO I BRUTO PLAĆA PO PODRUČJIMA I OBLASTIMA KD
AVERAGE NET AND GROSS WAGE BY THE CEA

	KM						
	Neto plaća ¹⁾ Net wage ¹⁾		Index neto plaće Index net wage		Bruto plać Gross wage	Index bruto plaće Index gross wage	
	Ø 2010	IX 2011	IX 2011 Ø 2010	IX 2011 VIII 2011	IX 2011	IX 2011 Ø 2010	IX 2011 VIII 2011
UKUPNO <i>Total</i>	804,37	819,89	101,9	99,2	1.249,36	102,1	99,2
A Poljoprivreda, lov i šumarstvo <i>Agriculture, hunting and forestry</i>	709,18	764,13	107,7	98,4	1.144,03	107,9	98,1
01 Poljoprivreda, lov i pripadajuće uslužne djelatnosti <i>Agriculture, hunting and related service activities</i>	609,74	601,60	98,7	100,9	890,81	97,3	99,3
02 Šumarstvo i iskorišćavanje šuma <i>Forestry, logging and related service activities</i>	739,99	809,70	109,4	98,0	1.215,02	110,0	97,9
B Ribarstvo <i>Fishing</i>	523,42	540,35	103,2	99,9	799,84	103,4	99,8
05 Ribolov, uzgoj ribe i pripadajuće uslužne djelatnosti <i>Fishing, fish farming and related service activities</i>	523,42	540,35	103,2	99,9	799,84	103,4	99,8
C Vađenje ruda i kamena <i>Mining and quarrying</i>	789,35	894,96	113,4	100,3	1.347,66	114,4	100,3
10 Vađenje ugljena i lignita; treseta <i>Mining of coal and lignite; extraction of peat</i>	815,11	928,44	113,9	100,6	1.399,20	115,1	100,6
13 Vađenje ruda metala <i>Mining of metal ores</i>	688,65	828,64	120,3	99,2	1.235,35	115,4	99,5
14 Vađenje ostalih ruda i kamena <i>Other mining and quarrying</i>	643,48	690,59	107,3	98,3	1.034,59	107,8	98,2
D Prerađivačka industrija <i>Manufacturing industry</i>	573,72	588,45	102,6	99,9	877,94	102,8	99,9
15 Proizvodnja prehrambenih proizvoda i pića <i>Manufacture of food products and beverages</i>	584,26	594,25	101,7	98,3	892,80	101,8	98,0
16 Proizvodnja duhanskih proizvoda <i>Manufacture of tobacco products</i>	1.490,64	1.288,75	86,5	95,3	2.002,96	86,4	95,1
17 Proizvodnja tekstila <i>Manufacture of textiles</i>	401,96	438,02	109,0	105,2	637,57	109,4	105,9
18 Proizvodnja odjevnih predmeta, dorada i bojenje krzna <i>Manufacture of wearing apparel; dressing and dyeing of fur</i>	365,56	352,07	96,3	100,9	485,51	94,5	100,0
19 Štavljenje i obrada kože <i>Tanning and dressing of leather</i>	358,46	354,73	99,0	97,3	488,94	102,0	98,0
20 Prerada drveta/drva i proizvodnja proizvoda od drveta/drva i pluta, osim namještaja <i>Mfr. of wood and of products of wood and cork, except furniture</i>	418,66	425,24	101,6	99,4	625,11	101,7	99,4
21 Proizvodnja celuloze, papira i proizvoda od papira <i>Manufacture of pulp, paper and paper products</i>	602,38	721,55	119,8	101,1	1.089,62	121,1	101,1
22 Izdavačka djelatnost, štampanje/tiskanje i umnožavanje <i>Publishing, printing and reproductions of recorded media</i>	678,17	673,38	99,3	97,4	1.025,16	99,3	97,6
23 Proizvodnja koksa, derivata nafte i nuklearnog goriva <i>Manufacture of coke, refined petrol products and nuclear fuel</i>	849,09	931,84	109,7	96,2	1.419,73	110,5	96,0
24 Proizvodnja kemikalija i kemijskih proizvoda <i>Manufacture of chemicals and chemical products</i>	786,27	793,41	100,9	99,1	1.206,34	100,9	99,0
25 Proizvodnja proizvoda od gume i plastičnih masa <i>Manufacture of rubber and plastic products</i>	553,22	478,45	86,5	99,6	708,09	85,5	99,6
26 Proizvodnja ostalih proizvoda od nemetalnih minerala <i>Manufacture of other non-metallic mineral products</i>	684,37	727,36	106,3	98,7	1.097,34	106,7	98,7
27 Proizvodnja baznih/bazičnih metala <i>Manufacture of basic metals</i>	1.015,66	1.183,11	116,5	101,9	1.825,20	117,5	102,2

PROSJEČNA NETO I BRUTO PLAĆA PO PODRUČJIMA I OBLASTIMA KD (nastavak)
AVERAGE NET AND GROSS WAGE BY THE CEA (continued)

	KM						
	Neto plaća ¹⁾ Net wage ¹⁾		Index neto plaće Index net wage		bruto plać gross wage	Index bruto plaće Index gross wage	
	Ø 2010	IX 2011	IX 2011 Ø 2010	IX 2011 VIII 2011	IX 2011	IX 2011 Ø 2010	IX 2011 VIII 2011
28 Proizvodnja metal. proizvoda, osim mašina/ strojeva i opreme <i>Mfr. of fabricated metal products, except machinery and equipment</i>	606,70	634,61	104,6	103,0	954,99	105,5	103,5
29 Proizvodnja mašina/strojeva i uređaja d.n. <i>Manufacture of machinery and equipment, n.e.c.</i>	562,47	660,86	117,5	98,7	995,80	118,2	98,6
30 Proizvodnja kancelar. mašina/strojeva i računara/računala <i>Manufacture of office machinery and computers</i>	1066,07	971,09	91,1	99,1	1.501,98	90,7	99,1
31 Proizvodnja električnih mašina/strojeva i aparata, d.n. <i>Manufacture of electrical machinery and apparatus n.e.c.</i>	601,97	651,60	108,2	99,4	981,98	108,4	99,4
32 Proizvodnja radio, televizijske i komunik. opreme i aparata <i>Manufacture of radio, television and comm. equip. and appar.</i>	1843,17	1.721,23	93,4	99,2	2.702,93	93,1	99,2
33 Proizvodnja medicinskih, preciznih i optičkih instrumenata, satova <i>Manufacture of medical, precision and optical instruments, watches and clocks</i>	577,15	549,39	95,2	98,8	823,54	95,0	98,8
34 Proizvodnja motornih vozila, prikolica i poluprikolica <i>Manufacture of motor vehicles, trailers and semi-trailers</i>	659,08	686,49	104,2	99,4	1.037,88	104,5	99,4
35 Proizvodnja ostalih prijevoznih sredstava <i>Manufacture of other transport equipment</i>	568,49	545,66	96,0	99,9	805,22	95,5	99,9
36 Proizvodnja namještaja, ostala prerađivačka industrija, d.n. <i>Manufacture of furniture, manufacturing n.e.c.</i>	454,57	464,67	102,2	100,4	687,82	102,5	100,8
37 Reciklaža <i>Recycling</i>	614,11	582,60	94,9	99,3	871,50	94,9	99,3
E Proizvodnja i snabdijevanje/Opskrba električnom energijom, gasom/plinom i vodom <i>Electricity, gas and water supply</i>	1265,94	1.282,29	101,3	97,1	1.980,66	101,5	97,1
40 Proizvodnja i snabdijevanje/opskrba električnom energijom gasom/plinom, parom i toplom vodom <i>Electricity, gas, steam and hot water supply</i>	1477,08	1.497,47	101,4	96,5	2.325,47	101,6	96,5
41 Sakupljanje, prečišćavanje i distribucija vode <i>Collection, purification and distribution of water</i>	819,14	832,79	101,7	99,6	1.260,39	101,8	99,6
F Građevinarstvo <i>Construction</i>	517,35	534,02	103,2	99,3	795,52	103,5	99,3
45 Građevinarstvo <i>Construction</i>	517,35	534,02	103,2	99,3	795,52	103,5	99,3
G Trgovina na veliko i trgovina na malo; popravak motornih vozila, motocikala i predmeta za vlastitu upot./upor. i dom./kuć. <i>Wholesale and retail trade; repair of motor vehicles</i>	560,03	565,90	101,0	99,5	851,49	101,1	99,5
50 Trgovina, održavanje i popravak motornih vozila i motocikala; trgovina na malo gorivima i mazivima <i>Sale, repair etc. motors; fuel</i>	615,91	605,42	98,3	100,4	911,31	98,3	100,5
51 Trgovina na veliko i posredovanje u trgovini, osim trgovine motornim vozilima i motociklima <i>Wholesale and commision except motors</i>	567,09	592,71	104,5	99,0	894,81	104,8	99,0

PROSJEČNA NETO I BRUTO PLAĆA PO PODRUČJIMA I OBLASTIMA KD (nastavak)
AVERAGE NET AND GROSS WAGE BY THE CEA (continued)

	KM						
	Neto plaća ¹⁾ Net wage ¹⁾		Index neto plaće Index net wage		Bruto plać Gross wage	Index bruto plaće Index gross wage	
	Ø 2010	IX 2011	IX 2011 Ø 2010	IX 2011 VIII 2011	IX 2011	IX 2011 Ø 2010	IX 2011 VIII 2011
52 Trgovina na malo, osim trgovine motornim vozilima i motociklima; popravak predmeta za vlastitu upotrebu/uporabu i domaćinstva/kućanstva <i>Retail, except motors; repair goods</i>	535,38	527,59	98,5	99,8	790,69	98,4	99,7
H Ugostiteljstvo <i>Catering trade</i>	534,69	539,36	100,9	100,6	807,60	101,1	100,4
55 Ugostiteljstvo <i>Catering trade</i>	534,69	539,36	100,9	100,6	807,60	101,1	100,4
I Prijevoz, skladištenje i komunikacije <i>Transport, storage and communication</i>	951,67	943,82	99,2	98,2	1.441,82	99,1	98,0
60 Kopneni prijevoz; cjevovodni transport <i>Land transport, transport via pipelines</i>	722,56	701,62	97,1	98,3	1.054,64	96,9	98,2
62 Zračni prijevoz <i>Air transport</i>	1445,04	1.353,74	93,7	97,1	2.109,04	93,5	97,0
63 Prateće i pomoćne djelatnosti u prijevozu; djelatnost putničkih agencija <i>Supporting and auxiliary transport, travel agencies</i>	939,86	971,84	103,4	101,2	1.494,17	103,6	101,4
64 Pošta i telekomunikacije <i>Post and telecommunications</i>	1274,63	1.282,31	100,6	97,6	1.981,23	100,5	97,3
J Finansijsko/Financijsko posredovanje <i>Financial intermediation</i>	1.297,62	1.304,44	100,5	97,8	2.037,32	101,0	98,1
65 Finansijsko/Financijsko posredovanje, osim osiguranja i penzijskih/mirovinskih fondova <i>Financial intermed., except insurance and pension funding</i>	1.381,76	1.382,96	100,1	97,5	2.166,08	100,7	97,8
66 Osiguranje i penzijski/mirovinski fondovi, osim obaveznog/obaveznog socijalnog osiguranja <i>Insurance and pension funding, except compulsory social security</i>	992,27	1.024,64	103,3	99,4	1.578,73	103,6	99,4
67 Pomoćne djelatnosti u finansijskom/financijskom posredovanju <i>Activities auxiliary to financial intermediation</i>	1.665,26	1.626,45	97,7	93,9	2.553,53	97,9	93,9
K Poslovanje nekretninama, iznajmljivanje i poslovne djelatnosti <i>Real estate, renting and business activities</i>	769,91	755,98	98,2	99,3	1.158,30	98,3	99,3
70 Poslovanje nekretninama <i>Real estate activities</i>	842,05	756,43	89,8	101,0	1.148,75	89,2	101,1
71 Iznajmljivanje mašina i opreme, bez rukovaoca i iznajmljivanje predmeta za ličnu/osobnu upotrebu/ uporabu i domaćinstvo/kućanstvo <i>Renting of machinery and equipment without operator</i>	628,35	570,20	90,7	97,0	859,30	90,3	96,9
72 Računarske i srodne djelatnosti <i>Computer and related activities</i>	1.062,18	1.143,71	107,7	99,3	1.781,64	108,2	99,3
73 Istraživanje i razvoj <i>Research and development</i>	887,18	892,32	100,6	100,1	1.374,60	101,7	99,8
74 Ostale poslovne djelatnosti <i>Other business activities</i>	726,44	712,05	98,0	99,1	1.089,07	98,0	99,1
L Državna uprava i odbrana/obrana; obavezno/obvezno socijalno osiguranje <i>Public administration and defence; compulsory social security</i>	1.124,11	1.175,75	104,6	100,0	1.813,92	104,9	100,0

PROSJEČNA NETO I BRUTO PLAĆA PO PODRUČJIMA I OBLASTIMA KD (nastavak)
AVERAGE NET AND GROSS WAGE BY THE CEA (continued)

	KM						
	Neto plaća ¹⁾ Net wage ¹⁾		Index neto plaće Index net wage		Bruto plaće Gross wage	Index bruto plaće Index gross wage	
	Ø 2010	IX 2011	IX 2011 Ø 2010	IX 2011 VIII 2011	IX 2011	IX 2011 Ø 2010	IX 2011 VIII 2011
75 Državna uprava i odbrana/odbrana; obavezno/obvezno socijalno osiguranje <i>Public administration and defence; compulsory social security</i>	1.124,11	1.175,75	104,6	100,0	1.813,92	104,9	100,0
M Obrazovanje <i>Education</i>	832,40	828,58	99,5	101,2	1.268,32	99,6	101,3
80 Obrazovanje <i>Education</i>	832,40	828,58	99,5	101,2	1.268,32	99,6	101,3
N Zdravstveni i socijalni rad <i>Health and social work</i>	981,44	980,63	99,9	97,0	1.507,00	100,1	96,9
85 Zdravstveni i socijalni rad <i>Health and social work</i>	981,44	980,63	99,9	97,0	1.507,00	100,1	96,9
O Ostale javne komunalne, društvene i vlastite uslužne djelat. <i>Other community, social and personal service activities</i>	773,64	763,47	98,7	100,2	1.160,20	98,7	100,2
90 Uklanjanje otpadnih voda, odvoz smeća, sanitarne i sl.djelatnosti <i>Sewage and refuse disposal, sanitation and similar activities</i>	738,75	745,49	100,9	100,1	1.119,40	100,9	100,1
91 Djelatnost organizacija na bazi učlanjenja <i>Activities of membership organizations</i>	1.162,07	1.144,54	98,5	99,4	1.768,79	98,5	99,4
92 Rekreativne, sportske i kulturne djelatnosti <i>Recreational, sporting and cultural activities</i>	741,58	726,50	98,0	100,5	1.106,29	98,0	100,5
93 Ostale uslužne djelatnosti <i>Other service activities</i>	868,92	863,65	99,4	99,4	1.320,07	99,4	99,4

PROSJEČNE ISPLAĆENE NAKNADE ZA TOPLI OBROK I PRIJEVOZ, septembar/rujan 2011
AVERAGE PAID OF BONUS FOR WORKER'S MEAL, WORKER'S TRANSPORT, September 2011

Topli obrok, KM <i>Worker's meal, KM</i>	Prijevoz, KM <i>Worker's transport, KM</i>
198,97	67,02

ZAPOSLENOST, NETO I BRUTO PLAĆA PO KANTONIMA
EMPLOYMENT, NET AND GROSS WAGE ACCORDING TO CANTONS

	Broj zaposlenih ²⁾ <i>Number of employed persons</i>		Index IX 2011 VIII 2011	Neto plaća u KM <i>Net wage in KM</i>		Index IX 2011 VIII 2011	Bruto plaća u KM <i>Gross wage in KM</i>		Index IX 2011 VIII 2011
	VIII 2011	IX 2011		VIII 2011	IX 2011		VIII 2011	IX 2011	
FEDERACIJA BiH	440.201	441.115	100,2	826,72	819,89	99,2	1.259,74	1.249,36	99,2
Unsko - sanski kanton	32.572	32.476	99,7	773,42	767,08	99,2	1.172,43	1.162,46	99,1
Kanton Posavski	5.660	5.749	101,6	695,26	692,59	99,6	1.053,42	1.049,46	99,6
Tuzlanski kanton	83.000	82.932	99,9	739,10	733,08	99,2	1.116,57	1.107,41	99,2
Zeničko - dobojski kanton	70.506	71.406	101,3	709,94	715,33	100,8	1.070,99	1.080,13	100,9
Bosansko - podrinski kanton	5.539	5.624	101,5	736,01	726,67	98,7	1.118,42	1.103,62	98,7
Srednjobosanski kanton	39.217	39.047	99,6	687,19	676,15	98,4	1.031,73	1.017,38	98,6
Hercegovačko neretvanski kanton	44.021	44.043	100,0	927,40	914,34	98,6	1.420,07	1.399,37	98,5
Zapadnohercegovački kanton	16.214	16.070	99,1	820,14	813,71	99,2	1.245,38	1.235,33	99,2
Kanton Sarajevo	125.951	126.037	100,1	1.004,37	994,43	99,0	1.550,29	1.534,39	99,0
Kanton 10	9.521	9.731	102,2	825,06	805,35	97,6	1.252,47	1.221,85	97,6

¹⁾ U obračun prosječne mjesečne isplaćene neto i bruto plaće uključene su plaće pravnih osoba koje su isplatile plaću za mjesec izvještavanja, a ne i obračunate a neisplaćene plaće.
 U ovaj obračun nisu uključene plaće pripadnika odbrane/obrane kao ni plaće zaposlenih u obrtu i slobodnim profesijama.

¹⁾ In calculation of average monthly net and gross earnings are included paid off earnings of legal entities.
 Earnings of people employed in defence, crafts and trades and free lanches, are not included in this calculation.

²⁾ Ukupna zaposlenost na teritoriji Federacije Bosne i Hercegovine obuhvaća zaposlene u poslovnim subjektima (pravnim osobama), obrtu i slobodnim profesijama, odbrani/obrani i policiji.
 Broj zaposlenih u odbrani/obrani nije razvrstan po kantonima.

²⁾ Data on persons in employment on territory Federation of Bosnia and Herzegovina include employment in all legal entities, employment in crafts and trades and free lanches and employment in defence and police.
 Number of employees in defence is not classified by cantons.

NAPOMENA: Podaci o broju zaposlenih za 2010. godinu su korigovani brojem zaposlenih u poslovnim subjektima sa manje od 10 zaposlenih, na osnovu baze godišnjeg istraživanja Aneks za 2009. godinu.

NOTICE: Data on persons in employment for 2010. year were updated with the number of employees in enterprises with less than 10 employees, according to statistical survey Anex for 2009.

PROSJEČNE PENZIJE/MIROVINE I BROJ ISPLAĆENIH PENZIJA/MIROVINA PO MJESECIMA
AVERAGE PENSION AND NUMBER OF PAYMENT PENSION BY MONTHS

	Prosječna penzija/mirovina u KM <i>Average pension in KM</i>	Ukupan broj isplaćenih penzija/mirovina <i>Total number of payment pension</i>
2010.		
I	342,01	357.369
II	343,03	357.530
III	342,77	359.051
IV	341,13	361.764
V	342,00	362.058
VI	341,41	362.989
VII	339,76	365.297
VIII	339,78	365.419
IX	339,08	366.706
X	338,95	366.714
XI	338,68	367.709
XII	338,51	368.794
2011.		
I	338,86	368.271
II	339,00	369.101
III	338,88	370.545
IV	353,70	371.528
V	353,47	372.171
VI	353,24	372.399
VII	352,80	373.434
VIII	352,50	374.167
IX	352,15	374.929

* Podaci o penzijama/mirovinama preuzeti su od Federalnog zavoda PIO i MIO

* Data picked up from Federal pension funds

CIJENE
PRICES

INDEKSI POTROŠAČKIH CIJENA BEZ PRIVREMENIH UMANJENJA CIJENA
CONSUMER PRICE INDEX WITHOUT TEMPORARY REDUCTION OF PRICES

(2010=100)

Godina	I	II	III	IV	V	VI	VII	VIII	IX	X	XI	XII
2010	100,0	100,2	100,3	99,7	99,7	99,6	99,5	99,4	99,7	100,1	100,5	101,3
2011	102,6	103,1	103,9	103,4	103,6	103,2	103,6	103,4	103,8	103,7		

INDEKSI POTROŠAČKIH CIJENA BEZ PRIVREMENIH UMANJENJA CIJENA
CONSUMER PRICE INDEX WITHOUT TEMPORARY REDUCTION OF PRICES

(Prethodni mjesec=100)

(Previous month=100)

Godina	I	II	III	IV	V	VI	VII	VIII	IX	X	XI	XII
2010	-	100,2	100,1	99,5	100,0	99,8	100,0	99,8	100,3	100,5	100,4	100,8
2011	101,3	100,5	100,8	99,5	100,2	99,6	100,4	99,8	100,3	99,9		

INDEKSI POTROŠAČKIH CIJENA BEZ PRIVREMENIH UMANJENJA CIJENA
CONSUMER PRICE INDEX WITHOUT TEMPORARY REDUCTION OF PRICES

(Isti mjesec prethodne godine=100)

(The same month previous year=100)

Godina	I	II	III	IV	V	VI	VII	VIII	IX	X	XI	XII
2011	102,5	102,9	103,7	103,7	103,9	103,7	104,1	104,1	104,1	103,6		

INDEKSI POTROŠAČKIH CIJENA BEZ PRIVREMENIH UMANJENJA CIJENA
CONSUMER PRICE INDEX WITHOUT TEMPORARY REDUCTION OF PRICES

(December prethodne godine=100)

(December previous year=100)

Godina	I	II	III	IV	V	VI	VII	VIII	IX	X	XI	XII
2011	101,3	101,8	102,6	102,1	102,3	101,9	102,3	102,1	102,4	102,4		

INDEKS POTROŠAČKIH CIJENA PREMA KLASIFIKACIJI COICOP
THE CONSUMER PRICE INDEX ACCORDING COICOP CLASSIFICATION

COICOP	Odjeljak	$\frac{Q\ 2006}{Q\ 2005}$	$\frac{Q\ 2007}{Q\ 2006}$	$\frac{Q\ 2008}{Q\ 2007}$	$\frac{Q\ 2009}{Q\ 2008}$	$\frac{Q\ 2010}{Q\ 2009}$	Division	COICOP
00	Ukupan Indeks	106,0	101,9	107,7	99,7	101,8	Total Index	00
01	Hrana i bezalkoholna pića	107,8	103,6	113,0	99,9	99,3	Food and non-acholic beverages	01
01.1	Hrana	108,5	103,8	114,1	99,6	99,2	Food	01.1
01.2	Bezalkoholna pića	101,7	102,1	103,6	101,7	100,6	Non-alcoholic drinks	01.2
02	Alkoholna pića i duhan	100,7	101,0	101,2	108,1	118,7	Alcoholic beverages and tobacco	02
02.1	Alkoholna pića	102,6	103,5	104,2	103,5	99,5	Alcoholic drinks	02.1
02.2	Duhan	100,0	100,0	100,0	110,0	126,4	Tobacco	02.2
03	Odjeća i obuća	101,2	97,2	97,7	95,3	94,7	Clothing and footwear	03
03.1	Odjeća	102,2	98,1	98,5	96,6	95,5	Clothing	03.1
03.2	Obuća	98,9	95,1	95,6	92,3	92,5	Footwear	03.2
04	Stanovanje, voda, električna energija, plin i drugi energenti	113,0	102,1	108,4	103,6	101,9	Housing, water, electricity, gas and other fuels	04
04.1	Najamnina	100,0	100,0	101,4	103,5	100,0	Actual rentals for housing	04.1
04.3	Održavanje i popravka stana	107,0	102,2	106,9	105,0	100,1	Maintenance and repair of the dwelling	04.3
04.4	Vodosnadbjevanje i različite komunalne usluge	109,0	103,9	113,2	101,8	103,9	Water supply and miscellaneous services relating to the dwelling	04.4
04.5	Električna energija, plin i drugi energenti	115,4	101,9	108,2	103,8	101,8	Electricity, gas and other fuels	04.5
05	Namještaj, kućanski uređaji i redovno održavanje kuće	101,2	100,3	102,6	100,8	100,4	Furniture, household equipment and routine, maintenance of the house	05
05.1	Namještaj, pokućstvo, tepisi i ostale podne prostirke	99,8	100,2	101,8	100,2	99,8	Furniture and furnishings, carpets and other floor coverings	05.1
05.2	Tekstilni proizvodi za kuću	99,8	100,0	100,3	100,3	100,3	Household textiles	05.2
05.3	Kućanski aparati	101,2	98,7	104,7	103,4	100,6	Household appliances	05.3
05.4	Stakleno i stolno posuđe	100,1	99,5	101,1	101,2	100,2	Glassware, tableware and household utensils	05.4
05.5	Alati i oprema za kuću i vrt	108,3	103,2	102,3	98,4	101,1	Tools and equipment for house and garden	05.5
05.6	Dobra i usluge za redovno održavanje kuće	102,0	100,2	103,3	101,4	101,2	Goods and services for routine household maintenance	05.6
06	Zdravstvo	110,3	100,2	99,0	100,5	100,4	Health	06
06.1	Medicinski proizvodi, pomagala i oprema	115,1	99,9	98,0	100,3	100,3	Medical products, appliances and equipment	06.1
06.2	Zdravstvene usluge, osim bolničkih	107,7	101,8	101,5	101,7	101,6	Out-patient services	06.2
06.3	Bolničke usluge	100,0	100,0	100,0	100,0	100,0	Hospital services	06.3
07	Prijevoz	105,3	100,5	110,0	90,1	107,1	Transport	07

INDEKS POTROŠAČKIH CIJENA PREMA KLASIFIKACIJI COICOP (nastavak)
THE CONSUMER PRICE INDEX ACCORDING COICOP CLASSIFICATION (continued)

COICOP	Odjeljak	$\frac{\text{Q 2006}}{\text{Q 2005}}$	$\frac{\text{Q 2007}}{\text{Q 2006}}$	$\frac{\text{Q 2008}}{\text{Q 2007}}$	$\frac{\text{Q 2009}}{\text{Q 2008}}$	$\frac{\text{Q 2010}}{\text{Q 2009}}$	Division	COICOP
07.1	Prijevozna sredstva	104,6	97,9	99,0	94,9	99,0	<i>Purchase of vehicles</i>	07.1
07.2	Upotreba prevoznih sredstava	105,2	101,0	111,8	87,1	110,3	<i>Operation of personal transport equipment</i>	07.2
07.3	Usluge prevoza	107,0	100,5	111,9	101,3	98,6	<i>Transport services</i>	07.3
08	Komunikacije	110,3	102,3	103,8	100,7	106,3	Communications	08
08.1	Poštanske usluge	111,0	120,0	100,2	100,0	100,0	<i>Postal services</i>	08.1
08.2	Telefonska i telefaks oprema	95,1	88,1	91,5	92,2	95,0	<i>Telephone and telefax equipment</i>	08.2
08.3	Telefonske i telefaks usluge	111,1	102,6	104,4	101,0	106,8	<i>Telephone and telefax services</i>	08.3
09	Rekreacija i kultura	103,6	103,1	104,9	104,0	101,4	Recreation and culture	09
09.1	Audiovizuelna, foto i informatička oprema	97,3	95,8	102,7	104,3	99,9	<i>Audio-visual, photographic and information processing equipment</i>	09.1
09.2	Ostala trajna dobra za rekreaciju i kulturu	99,1	100,8	98,4	91,6	100,9	<i>Other major durables for recreation and culture</i>	09.2
09.3	Ostala dobra za rekreaciju, vrt i kućni ljubimci	100,4	101,1	101,9	100,4	100,5	<i>Other recreational items and equipment, gardens and pets</i>	09.3
09.4	Usluge rekreacije i kulture	99,7	101,7	105,5	103,5	102,4	<i>Recreational and cultural services</i>	09.4
09.5	Knjige, novine i pisaci pribor	110,5	108,0	106,7	105,5	101,8	<i>Newspapers, books and stationery</i>	09.5
10	Obrazovanje	100,9	103,7	101,9	98,7	100,6	Education	10
10.1	Predškolsko i osnovno školsko obrazovanje	100,0	104,5	113,5	104,8	100,6	<i>Pre-primary and primary education</i>	10.1
10.4	Univerzitetsko obrazovanje	101,1	102,2	101,2	101,5	100,9	<i>High school and university education</i>	10.4
10.5	Obrazovanje nedefinisano po nivou	101,5	107,7	105,9	100,7	101,1	<i>Education not definable by level</i>	10.5
11	Restorani i hoteli	104,3	104,2	109,1	106,0	101,7	Restaurants and hotels	11
11.1	Usluge ishrane	103,0	103,1	110,0	106,7	100,9	<i>Catering services</i>	11.1
11.2	Usluge smještaja	107,0	106,5	107,3	104,5	103,4	<i>Accommodation services</i>	11.2
12	Ostala dobra i usluge	101,3	100,4	103,0	101,6	100,7	Miscellaneous goods and services	12
12.1	Lična njega	103,9	100,3	103,8	102,2	100,5	<i>Personal care</i>	12.1
12.3	Lični predmeti n.d.k.	102,4	101,6	106,0	103,5	104,3	<i>Personal effects n.e.c.</i>	12.3
12.5	Osiguranje	94,0	100,4	100,3	100,0	100,0	<i>Insurance</i>	12.5
12.7	Ostale usluge	105,1	100,6	103,1	101,3	101,1	<i>Other services n.e.c.</i>	12.7

INDEKS POTROŠAČKIH CIJENA PREMA KLASIFIKACIJI COICOP, oktobar/listopad 2011.
THE CONSUMER PRICE INDEX ACCORDING COICOP CLASSIFICATION, October

COICOP	Odjeljak	X 2011 IX 2011	X 2011 XII 2010	X 2011 X 2010	I-X 2011 I-X 2010	I-X 2011 XII 2010	Division	COICOP
00	Ukupan Indeks	99,9	102,4	103,6	103,6	102,1	Total Index	00
01	Hrana i bezalkoholna pića	100,0	102,9	105,6	107,0	103,6	Food and non-acholic beverages	01
01.1	Hrana	100,0	102,6	105,6	106,8	103,5	Food	01.1
01.2	Bezalkoholna pića	100,2	105,6	105,7	108,0	104,2	Non-alcoholic drinks	01.2
02	Alkoholna pića i duhan	100,1	109,1	108,6	107,8	108,4	Alcoholic beverages and tobacco	02
02.1	Alkoholna pića	100,3	103,6	104,0	102,2	102,0	Alcoholic drinks	02.1
02.2	Duhan	100,0	110,9	110,1	109,8	110,6	Tobacco	02.2
03	Odjeća i obuća	98,8	92,5	92,1	90,3	96,2	Clothing and footwear	03
03.1	Odjeća	99,4	93,8	93,5	92,2	96,7	Clothing	03.1
03.2	Obuća	97,0	89,1	88,6	85,6	95,0	Footwear	03.2
04	Stanovanje, voda, električna energija, plin i drugi energenti	100,0	102,1	102,9	103,3	99,2	Housing, water, electricity, gas and other fuels	04
04.1	Najamnina	100,0	100,0	100,0	100,0	100,0	Actual rentals for housing	04.1
04.3	Održavanje i popravka stana	99,8	100,4	100,5	100,2	100,3	Maintenance and repair of the dwelling	04.3
04.4	Vodosnadbjevanje i različite komunalne usluge	100,0	100,0	100,0	96,6	100,0	Water supply and miscellaneous services relating to the dwelling	04.4
04.5	Električna energija, plin i drugi energenti	100,0	102,9	104,2	105,5	98,8	Electricity, gas and other fuels	04.5
05	Namještaj, kućanski uređaji i redovno održavanje kuće	100,1	101,3	101,6	101,1	100,5	Furniture, household equipment and routine, maintenance of the house	05
05.1	Namještaj, pokućstvo, tepisi i ostale podne prostirke	99,9	100,2	100,3	100,4	100,2	Furniture and furnishings, carpets and other floor coverings	05.1
05.2	Tekstilni proizvodi za kuću	100,0	101,2	101,6	101,1	100,7	Household textiles	05.2
05.3	Kućanski aparati	100,0	99,1	99,9	100,3	99,6	Household appliances	05.3
05.4	Stakleno i stolno posuđe	99,7	99,6	99,5	100,2	100,0	Glassware, tableware and household utensils	05.4
05.5	Alati i oprema za kuću i vrt	100,3	102,0	102,8	102,6	101,2	Tools and equipment for house and garden	05.5
05.6	Dobra i usluge za redovno održavanje kuće	100,3	103,3	103,5	101,8	101,1	Goods and services for routine household maintenance	05.6
06	Zdravstvo	99,9	100,5	99,8	96,6	100,3	Health	06
06.1	Medicinski proizvodi, pomagala i oprema	99,8	100,6	99,6	95,1	100,2	Medical products, appliances and equipment	06.1
06.2	Zdravstvene usluge, osim bolničkih	100,0	100,8	100,8	101,2	100,8	Out-patient services	06.2
06.3	Bolničke usluge	100,0	100,0	100,0	100,0	100,0	Hospital services	06.3
07	Prijevoz	99,8	105,9	107,4	107,2	104,7	Transport	07

INDEKS POTROŠAČKIH CIJENA PREMA KLASIFIKACIJI COICOP, oktobar/listopad 2011. (nastavak)

THE CONSUMER PRICE INDEX ACCORDING COICOP CLASSIFICATION, October (continued)

COICOP	Odjeljak	X 2011 IX 2011	X 2011 XII 2010	X 2011 X 2010	I-X 2011 I-X 2010	I-X 2011 XII 2010	Division	COICOP
07.1	Prijevozna sredstva	100,0	100,5	100,5	99,9	100,4	Purchase of vehicles	07.1
07.2	Upotreba prevoznih sredstava	99,7	107,8	110,0	110,1	106,3	Operation of personal transport equipment	07.2
07.3	Usluge prevoza	100,0	102,8	102,7	101,8	101,8	Transport services	07.3
08	Komunikacije	100,0	101,6	101,6	101,4	101,5	Communications	08
08.1	Poštanske usluge	100,0	100,0	100,0	100,0	100,0	Postal services	08.1
08.2	Telefonska i telefaks oprema	100,0	98,8	98,4	97,5	99,2	Telephone and telefax equipment	08.2
08.3	Telefonske i telefaks usluge	100,0	101,8	101,8	101,6	101,6	Telephone and telefax services	08.3
09	Rekreacija i kultura	100,0	100,8	100,8	100,9	100,4	Recreation and culture	09
09.1	Audiovizuelna, foto i informatička oprema	99,8	98,3	98,5	99,0	98,9	Audio-visual, photographic and information processing equipment	09.1
09.2	Ostala trajna dobra za rekreaciju i kulturu	100,0	101,1	101,1	101,3	100,5	Other major durables for recreation and culture	09.2
09.3	Ostala dobra za rekreaciju, vrt i kućni ljubimci	100,2	101,0	101,1	100,3	100,3	Other recreational items and equipment, gardens and pets	09.3
09.4	Usluge rekreacije i kulture	100,0	100,8	100,8	100,8	101,0	Recreational and cultural services	09.4
09.5	Knjige, novine i pisaći pribor	100,0	101,4	101,4	101,6	100,4	Newspapers, books and stationery	09.5
09.6	Paket aranžmani	100,0	104,0	104,0	106,7	102,8	Package holidays	09.6
10	Obrazovanje	100,0	100,2	100,2	100,3	100,0	Education	10
10.1	Predškolsko i osnovno školsko obrazovanje	100,0	101,1	101,1	102,1	100,2	Pre-primary and primary education	10.1
10.4	Univerzitetsko obrazovanje	100,0	100,0	100,0	100,0	100,0	High school and university education	10.4
10.5	Obrazovanje nedefinisano po nivou	100,0	100,0	100,0	100,0	100,0	Education not definable by level	10.5
11	Restorani i hoteli	100,4	103,9	103,9	102,2	101,6	Restaurants and hotels	11
11.1	Usluge ishrane	100,5	103,1	103,2	102,3	101,4	Catering services	11.1
11.2	Usluge smještaja	100,0	107,6	107,4	101,9	102,1	Accommodation services	11.2
12	Ostala dobra i usluge	100,0	100,2	100,2	100,3	100,1	Miscellaneous goods and services	12
12.1	Lična njega	99,9	100,0	99,9	100,0	100,0	Personal care	12.1
12.3	Lični predmeti n.d.k.	100,1	104,8	105,2	103,9	101,9	Personal effects n.e.c.	12.3
12.5	Osiguranje	100,0	100,0	100,0	100,0	100,0	Insurance	12.5
12.7	Ostale usluge	100,0	100,4	100,4	100,7	100,2	Other services n.e.c.	12.7

MJESEČNI INDEKSI POTROŠAČKIH CIJENA BEZ PRIVREMENIH UMANJENJA
 MONTHLY CONSUMER PRICE INDEX WITHOUT TEMPORARY REDUCTION

COICOP	ODJELJAK	2010			2011			
		X	XI	XII	I	II	III	IV
00	Ukupan Indeks	100,1	100,5	101,3	102,6	103,1	103,9	103,4
01	Hrana i bezalkoholna pića	100,2	101,1	102,8	104,8	106,3	107,9	108,1
01.1	Hrana	99,8	100,9	102,8	104,9	106,4	108,0	108,2
01.2	Bezalkoholna pića	103,0	102,8	103,1	103,9	105,1	107,2	107,5
02	Alkoholna pića i duhan	100,0	99,6	99,6	107,2	107,3	107,4	107,5
02.1	Alkoholna pića	99,8	100,2	100,1	100,8	101,1	101,5	101,5
02.2	Duhan	100,1	99,4	99,4	109,4	109,4	109,4	109,6
03	Odjeća i obuća	95,2	95,0	94,8	94,8	94,8	94,8	91,4
03.1	Odjeća	96,5	96,4	96,1	95,8	95,9	95,9	93,0
03.2	Obuća	92,1	91,7	91,5	92,2	92,0	92,2	87,2
04	Stanovanje, voda, električna energija, plin i drugi energenti	102,6	103,3	103,4	103,6	103,8	103,2	97,5
04.1	Najamnina	100,0	100,0	100,0	100,0	100,0	100,0	100,0
04.3	Održavanje i popravka stana	99,9	99,9	99,9	100,0	100,0	100,0	99,8
04.4	Vodosnadbjevanje i različite komunalne usluge	97,1	97,1	97,1	97,1	97,1	97,1	97,1
04.5	Električna energija, plin i drugi energenti	104,4	105,5	105,6	105,9	106,1	105,2	96,8
05	Namještaj, kućanski uređaji i redovno održavanje kuće	100,2	100,4	100,5	100,3	100,1	100,7	100,8
05.1	Namještaj, pokućstvo, tepisi i ostale podne prostirke	100,1	100,3	100,2	100,3	100,4	100,4	100,0
05.2	Tekstilni proizvodi za kuću	99,9	100,1	100,4	100,8	100,8	100,8	100,8
05.3	Kućanski aparati	99,8	100,6	100,6	100,5	100,5	100,5	100,4
05.4	Stakleno i stolno posuđe	100,2	100,2	100,1	100,3	100,3	100,4	100,5
05.5	Alati i oprema za kuću i vrt	100,3	100,8	101,1	101,6	101,6	101,7	101,9
05.6	Dobra i usluge za redovno održavanje kuće	100,4	100,3	100,6	99,8	99,3	100,8	101,5
06	Zdravstvo	97,6	97,4	96,9	96,8	96,7	96,7	96,7
06.1	Medicinski proizvodi, pomagala i oprema	96,6	96,4	95,7	95,4	95,2	95,3	95,3
06.2	Zdravstvene usluge, osim bolničkih	100,3	100,3	100,3	101,1	101,1	101,1	101,2
06.3	Bolničke usluge	100,0	100,0	100,0	100,0	100,0	100,0	100,0
07	Prevoz	100,7	100,7	102,1	103,6	104,0	105,9	107,3
07.1	Prevozna sredstva	99,6	99,6	99,6	99,9	99,9	99,9	99,9
07.2	Upotreba prevoznih sredstava	101,0	101,1	103,1	105,3	105,9	108,5	110,5
07.3	Usluge prevoza	100,0	99,9	99,9	99,9	99,9	100,7	100,9

CIJENA PO COICOP KLASIFIKACIJI
OF PRICES BY COICOP CLASSIFICATION

(2010 = 100)

2011						Division	COICOP
V	VI	VII	VIII	IX	X		
103,6	103,2	103,6	103,4	103,8	103,7	Total Index 00	
108,1	107,2	106,1	105,2	105,8	105,8	Food and non-acholic beverages 01	
108,1	107,1	105,8	104,8	105,4	105,4	Food 01.1	
107,9	108,2	108,5	108,1	108,6	108,9	Non-alcoholic drinks 01.2	
107,9	108,2	108,3	108,4	108,5	108,6	Alcoholic beverages and tobacco 02	
101,8	102,0	102,5	102,9	103,4	103,7	Alcoholic drinks 02.1	
110,0	110,2	110,2	110,2	110,2	110,2	Tobacco 02.2	
91,0	90,0	89,5	89,5	88,8	87,7	Clothing and footwear 03	
92,6	92,2	91,6	91,4	90,7	90,2	Clothing 03.1	
87,2	84,6	84,3	84,6	84,1	81,6	Footwear 03.2	
97,9	98,0	105,2	105,4	105,5	105,5	Housing, water, electricity, gas and other fuels 04	
100,0	100,0	100,0	100,0	100,0	100,0	Actual rentals for housing 04.1	
100,0	100,3	100,3	100,4	100,5	100,3	Maintenance and repair of the dwelling 04.3	
97,1	97,1	97,1	97,1	97,1	97,1	Water supply and miscellaneous services 04.4 relating to the dwelling	
97,5	97,5	108,3	108,5	108,7	108,7	Electricity, gas and other fuels 04.5	
101,0	101,0	101,1	101,5	101,7	101,8	Furniture, household equipment and routine, maintenance of the house 05	
100,4	100,5	100,5	100,5	100,5	100,3	Furniture and furnishings, carpets and other floor coverings 05.1	
100,8	101,1	101,1	101,5	101,5	101,5	Household textiles 05.2	
100,5	100,1	100,1	99,7	99,7	99,7	Household appliances 05.3	
100,3	100,2	100,0	100,0	100,0	99,7	Glassware, tableware and household utensils 05.4	
102,4	102,6	103,0	103,0	102,8	103,1	Tools and equipment for house and garden 05.5	
101,6	101,6	101,8	102,9	103,6	103,9	Goods and services for routine household maintenance 05.6	
97,2	97,4	97,4	97,5	97,6	97,4	Health 06	
95,9	96,2	96,3	96,3	96,4	96,2	Medical products, appliances and equipment 06.1	
101,1	101,1	101,2	101,1	101,1	101,1	Out-patient services 06.2	
100,0	100,0	100,0	100,0	100,0	100,0	Hospital services 06.3	
108,1	107,3	107,8	108,1	108,3	108,1	Transport 07	
99,9	100,0	100,0	100,0	100,0	100,0	Purchase of vehicles 07.1	
111,2	110,0	110,7	111,2	111,5	111,1	Operation of personal transport equipment 07.2	
102,6	102,7	102,7	102,7	102,7	102,7	Transport services 07.3	

MJESEČNI INDEKSI POTROŠAČKIH CIJENA BEZ PRIVREMENIH UMANJENJA
 MONTHLY CONSUMER PRICE INDEX WITHOUT TEMPORARY REDUCTION

COICOP	Odjeljak	2010			2011			
		X	XI	XII	I	II	III	IV
08	Komunikacije	100,0	100,0	100,0	101,1	101,1	101,1	101,6
08.1	Poštanske usluge	100,0	100,0	100,0	100,0	100,0	100,0	100,0
08.2	Telefonska i telefaks oprema	98,9	98,9	98,5	98,1	98,1	97,7	97,7
08.3	Telefonske i telefaks usluge	100,0	100,0	100,0	101,2	101,2	101,2	101,8
09	Rekreacija i kultura	100,4	100,4	100,4	100,4	100,4	100,4	100,9
09.1	Audiovizuelna, foto i informatička oprema	99,9	100,2	100,1	99,9	99,4	99,4	99,4
09.2	Ostala trajna dobra za rekreaciju i kulturu	100,7	100,7	100,7	100,7	100,7	100,7	100,7
09.3	Ostala dobra za rekreaciju, vrt i kućni ljubimci	99,9	99,9	100,0	100,3	100,4	100,6	100,3
09.4	Usluge rekreacije i kulture	99,8	99,8	99,8	99,8	99,8	99,8	101,5
09.5	Knjige, novine i pisaci pribor	100,9	101,0	101,0	101,0	101,0	101,1	101,2
09.6	Paket aranžmani	103,2	103,2	103,2	103,2	103,2	103,2	103,2
10	Obrazovanje	100,2	100,2	100,2	100,2	100,2	100,2	100,2
10.1	Predškolsko i osnovno školsko obrazovanje	101,5	101,5	101,5	101,5	101,5	101,5	101,5
10.4	Univerzitetsko obrazovanje	100,0	100,0	100,0	100,0	100,0	100,0	100,0
10.5	Obrazovanje nedefinisano po nivou	100,0	100,0	100,0	100,0	100,0	100,0	100,0
11	Restorani i hoteli	100,5	100,6	100,5	101,0	101,0	101,1	101,4
11.1	Usluge ishrane	100,6	100,7	100,7	101,2	101,3	101,4	101,6
11.2	Usluge smještaja	100,0	100,0	99,8	99,8	99,8	99,8	100,6
12	Ostala dobra i usluge	100,2	100,2	100,1	100,3	100,3	100,3	100,2
12.1	Lična njega	100,1	100,1	100,1	100,2	100,3	100,1	100,1
12.3	Lični predmeti n.d.k.	101,3	101,3	101,7	101,8	101,8	103,4	102,9
12.5	Osiguranje	100,0	100,0	100,0	100,0	100,0	100,0	100,0
12.7	Ostale usluge	100,4	100,4	100,4	100,4	100,4	100,4	100,4

CIJENA PO COICOP KLASIFIKACIJI (nastavak)

OF PRICES BY COICOP CLASSIFICATION (continued)

(2010 = 100)

2011						Division	COICOP
V	VI	VII	VIII	IX	X		
101,6	101,6	101,6	101,6	101,6	101,6	Communications 08	
100,0	100,0	100,0	100,0	100,0	100,0	Postal services 08.1	
97,7	97,7	97,7	97,7	97,3	97,3	Telephone and telefax equipment 08.2	
101,8	101,8	101,8	101,8	101,8	101,8	Telephone and telefax services 08.3	
100,8	100,8	101,1	101,2	101,2	101,2	Recreation and culture 09	
98,9	98,7	98,6	98,7	98,6	98,4	Audio-visual, photographic and information processing equipment 09.1	
100,7	101,4	101,4	101,8	101,8	101,8	Other major durables for recreation and culture 09.2	
100,2	99,9	99,6	100,1	100,8	101,0	Other recreational items and equipment, gardens and pets 09.3	
101,5	101,5	101,5	101,5	100,7	100,7	Recreational and cultural services 09.4	
101,2	101,2	101,2	101,1	102,4	102,4	Newspapers, books and stationery 09.5	
103,2	105,2	112,5	112,5	107,3	107,3	Package holidays 09.6	
100,2	100,2	100,2	100,2	100,4	100,4	Education 10	
101,5	101,5	101,5	101,5	102,7	102,7	Pre-primary and primary education 10.1	
100,0	100,0	100,0	100,0	100,0	100,0	High school and university education 10.4	
100,0	100,0	100,0	100,0	100,0	100,0	Education not definable by level 10.5	
101,8	101,9	101,9	102,3	104,0	104,4	Restaurants and hotels 11	
102,1	102,2	102,2	102,2	103,3	103,8	Catering services 11.1	
100,6	100,6	100,6	102,8	107,4	107,4	Accommodation services 11.2	
100,1	100,3	99,9	100,1	100,4	100,4	Miscellaneous goods and services 12	
99,9	100,2	99,4	99,8	100,1	100,0	Personal care 12.1	
103,0	103,4	103,4	103,4	106,5	106,6	Personal effects n.e.c. 12.3	
100,0	100,0	100,0	100,0	100,0	100,0	Insurance 12.5	
100,4	100,9	100,9	100,9	100,9	100,9	Other services n.e.c. 12.7	

PREHRAMBENI PROIZVODI - STOPE PROMJENA CIJENA U 2011.
FOOD PRODUCTS - RATES OF CHANGE IN 2011

(%)

COICOP	Opis grupe proizvoda	IX 2011 VIII 2011	X 2011 IX 2011	The group product description	COICOP
00	Ukupan indeks	0,3	-0,1	General Index	00
01	Hrana i bezalkoholna pića	0,6	0,0	Food and non-alcoholic beverages	01
01.1	Hrana	0,6	0,0	Food	01.1
01.1.1	Hljeb/kruh i žitarice	-0,7	-1,3	Bread and cereals	01.1.1
01.1.1.1	Riža	0,6	-0,7	Rice	01.1.1.1
01.1.1.2	Hljeb/kruh i žitarice	0,1	-1,5	Bread	01.1.1.2
01.1.1.3	Tjestenine	-0,4	-1,0	Pasta products	01.1.1.3
01.1.1.4	Ostali pekarski proizvodi	1,0	0,4	Other bakery products	01.1.1.4
01.1.1.5	Brašno i ostali proizvodi od žitarica	-2,3	-1,7	Pasta products	01.1.1.5
01.1.2	Meso	0,8	0,1	Meat	01.1.2
01.1.2.1	Juneće i teleće meso	1,4	-0,2	Beef and veal	01.1.2.1
01.1.2.2	Svinjsko meso	3,3	0,5	Pork	01.1.2.2
01.1.2.3	Jagneće meso	0,3	-0,4	Lamb	01.1.2.3
01.1.2.4	Pileće meso	-0,2	1,1	Chicken	01.1.2.4
01.1.2.5	Sušeno meso i ostale prerađevine od mesa	-0,1	0,1	Dried and smoked meat, all types	01.1.2.5
01.1.2.6	Mesne konzerve i paštete	0,7	-0,1	Delicatessen and other meat preparations	01.1.2.6
01.1.3	Riba	1,1	1,0	Fish	01.1.3
01.1.3.1	Svježa i zamrznuta riba i plodovi mora	0,8	0,2	Fresh chilled or frozen fish and sea food	01.1.3.1
01.1.3.4	Prerađena i konzervirana riba i plodovi mora	1,8	3,0	Preserved or processed fish and sea food	01.1.3.4
01.1.4	Mlijeko, sir i jaja	1,2	1,0	Milk, cheese and eggs	01.1.4
01.1.4.1	Svježe mlijeko	-1,4	1,5	Fresh milk	01.1.4.1
01.1.4.4	Jogurt	0,7	1,0	Yogurt	01.1.4.4
01.1.4.5	Sirevi	0,8	0,5	Cheese	01.1.4.5
01.1.4.6	Mliječni kremovi	-0,1	0,1	Other milk products, sour cream and milk spreads	01.1.4.6
01.1.4.7	Jaja i na jajima bazirani proizvodi	7,9	1,4	Eggs and egg-based products	01.1.4.7
01.1.5	Ulja i masnoće	0,7	-1,8	Oils and fats	01.1.5
01.1.5.1	Maslac	0,4	-0,5	Butter	01.1.5.1
01.1.5.2	Margarin i druge biljne masnoće	2,0	0,6	Margarine	01.1.5.2
01.1.5.3	Maslinovo ulje	0,1	-1,9	Olive oil	01.1.5.3
01.1.5.4	Jestiva ulja (suncokretovo, kukuruzno, sojino i dr.)	0,5	-3,0	Edible oils(sunflower, corn, soy, etc.)	01.1.5.4
01.1.5.5	Masti životinjskog porijekla	0,0	0,0	Other edible animal fat	01.1.5.5
01.1.6	Voće	-0,1	-3,1	Fruit	01.1.6
01.1.7	Povrće	1,7	7,9	Vegetables	01.1.7
01.1.8	Šećer, džem, med, čokolada i konditorski proizvodi	1,1	-0,4	Sugar, jam, honey, chocolate and confectionery	01.1.8
01.1.8.1	Šećer	1,7	-0,8	Sugar	01.1.8.1
01.1.8.2	Džem, marmelade i med	0,6	-0,3	Jam, marmalades and honey	01.1.8.2

PREHRAMBENI PROIZVODI - STOPE PROMJENA CIJENA U 2011. (nastavak)
FOOD PRODUCTS - RATES OF CHANGE IN 2011 (continued)

(%)

COICOP	Opis grupe proizvoda	<u>IX 2011</u> <u>VIII 2011</u>	<u>X 2011</u> <u>IX 2011</u>	<i>The group product description</i>	COICOP
01.1.8.3	Proizvodi na bazi kakaa	1,9	-0,5	<i>Confectionery, chocolate and other cocoa preparations</i>	01.1.8.3
01.1.8.4	Konditorski proizvodi	0,7	0,2	<i>Confectionery (candies, candy boxes, chewing gums and caramel sweets)</i>	01.1.8.4
01.1.8.5	Sladoled i ostali slični zaleđeni proizvodi	0,0	-0,1	<i>Edible ice, ice cream and sorbet</i>	01.1.8.5
01.1.8.6	Kremovi na bazi kakaa	0,4	-0,2	<i>Other cocoa based products</i>	01.1.8.6
01.1.9	Ostali prehrambeni proizvodi, d.n.	0,7	0,7	<i>Food products n.e.c.</i>	01.1.9
01.1.9.1	Sosovi (senf, majoneza, kečap)	0,0	0,2	<i>Sauces (mustard, mayonnaise, ketchup)</i>	01.1.9.1
01.1.9.2	Začini i začinsko bilje	1,1	-0,1	<i>Spices, food additives and salt</i>	01.1.9.2
01.1.9.3	Supe, juhe i koncentрати za supe	0,6	1,7	<i>Soup and soup concentrates, powdered cream</i>	01.1.9.3
01.2	Bezalkoholna pića	0,5	0,2	<i>Non-alcoholic beverages</i>	01.2
01.2.1	Kafa, instant kafa, kakao	0,9	0,2	<i>Coffee, tea and cocoa</i>	01.2.1
01.2.1.1	Kafa, sve vrste	1,0	0,1	<i>Coffee all kinds</i>	01.2.1.1
01.2.1.2	Čaj	0,1	1,1	<i>Tea and other plant products for infusions</i>	01.2.1.2
01.2.1.3	Kakao i čokolade u prahu	0,0	1,2	<i>Cocoa and powdered chocolate</i>	01.2.1.3
01.2.2	Mineralna voda, osvježavajuća pića i sokovi	0,2	0,2	<i>Mineral waters, soft drinks, fruit and vegetable juices</i>	01.2.2
01.2.2.1	Mineralna voda	0,2	0,1	<i>Mineral water</i>	01.2.2.1
01.2.2.2	Gazirana pića	0,2	0,3	<i>Soft drinks and concentrates</i>	01.2.2.2
01.2.2.3	Voćni sokovi i sokovi od povrća	0,2	0,2	<i>Fruit and vegetable juice</i>	01.2.2.3

PREHRAMBENI PROIZVODI - STOPE PROMJENA CIJENA
FOOD PRODUCTS - RATES OF CHANGE

(%)

COICOP	Opis grupe proizvoda	<u>IX 2011</u> <u>IX 2010</u>	<u>X 2011</u> <u>X 2010</u>	<i>The group product description</i>	COICOP
00	Ukupan indeks	4,1	3,6	<i>General Index</i>	00
01	Hrana i bezalkoholna pića	5,6	5,6	<i>Food and non-alcoholic beverages</i>	01
01.1	Hrana	5,5	5,6	<i>Food</i>	01.1
01.1.1	Hljeb/kruh i žitarice	12,1	10,5	<i>Bread and cereals</i>	01.1.1
01.1.1.1	Riža	7,8	6,0	<i>Rice</i>	01.1.1.1
01.1.1.2	Hljeb/kruh i žitarice	13,0	10,7	<i>Bread</i>	01.1.1.2
01.1.1.3	Tjestenine	3,8	3,2	<i>Pasta products</i>	01.1.1.3
01.1.1.4	Ostali pekarski proizvodi	3,7	5,0	<i>Other bakery products</i>	01.1.1.4
01.1.1.5	Brašno i ostali proizvodi od žitarica	17,1	15,1	<i>Pasta products</i>	01.1.1.5
01.1.2	Meso	3,1	3,0	<i>Meat</i>	01.1.2
01.1.2.1	Juneće i teleće meso	4,5	4,4	<i>Beef and veal</i>	01.1.2.1
01.1.2.2	Svinjsko meso	1,7	2,2	<i>Pork</i>	01.1.2.2
01.1.2.3	Jagnjeće meso	2,9	1,6	<i>Lamb</i>	01.1.2.3
01.1.2.4	Pileće meso	1,8	1,1	<i>Chicken</i>	01.1.2.4
01.1.2.5	Sušeno meso i ostale prerađevine od mesa	1,3	1,6	<i>Dried and smoked meat, all types</i>	01.1.2.5
01.1.2.6	Mesne konzerve i paštete	1,7	1,0	<i>Delicatessen and other meat preparations</i>	01.1.2.6
01.1.3	Riba	2,2	3,0	<i>Fish</i>	01.1.3
01.1.3.1	Svježa i zamrznuta riba i plodovi mora	1,4	1,7	<i>Fresh chilled or frozen fish and sea food</i>	01.1.3.1
01.1.3.4	Prerađena i konzervirana riba i plodovi mora	4,4	6,6	<i>Preserved or processed fish and sea food</i>	01.1.3.4
01.1.4	Mlijeko, sir i jaja	5,8	6,1	<i>Milk, cheese and eggs</i>	01.1.4
01.1.4.1	Svježe mlijeko	2,5	4,0	<i>Fresh milk</i>	01.1.4.1
01.1.4.4	Jogurt	4,7	5,4	<i>Yogurt</i>	01.1.4.4
01.1.4.5	Sirevi	3,1	3,0	<i>Cheese</i>	01.1.4.5
01.1.4.6	Mliječni kremovi	4,3	4,2	<i>Other milk products, sour cream and milk spreads</i>	01.1.4.6
01.1.4.7	Jaja i na jajima bazirani proizvodi	17,9	16,5	<i>Eggs and egg-based products</i>	01.1.4.7
01.1.5	Ulja i masnoće	14,9	9,9	<i>Oils and fats</i>	01.1.5
01.1.5.1	Maslac	14,8	11,7	<i>Butter</i>	01.1.5.1
01.1.5.2	Margarin i druge biljne masnoće	10,1	10,1	<i>Margarine</i>	01.1.5.2
01.1.5.3	Maslinovo ulje	-1,6	-4,1	<i>Olive oil</i>	01.1.5.3
01.1.5.4	Jestiva ulja (suncokretovo, kukuruzno,sojino i dr.)	20,3	12,3	<i>Edible oils(sunflower, corn, soy, etc.)</i>	01.1.5.4
01.1.5.5	Masti životinjskog porijekla	1,1	1,1	<i>Other edible animal fat</i>	01.1.5.5

PREHRAMBENI PROIZVODI - STOPE PROMJENA CIJENA (nastavak)
FOOD PRODUCTS - RATES OF CHANGE (continued)

(%)

COICOP	Opis grupe proizvoda	<u>IX 2011</u> <u>IX 2010</u>	<u>X 2011</u> <u>X 2010</u>	<i>The group product description</i>	COICOP
01.1.6	Voće	-5,1	-3,0	Fruit	01.1.6
01.1.7	Povrće	-12,4	-4,2	Vegetables	01.1.7
01.1.8	Šećer, džem, med, čokolada i konditorski proizvodi	16,9	14,8	Sugar, jam, honey, chocolate and confectionery	01.1.8
01.1.8.1	Šećer	37,9	35,2	Sugar	01.1.8.1
01.1.8.2	Džem, marmelade i med	9,9	7,3	Jam, marmalades and honey	01.1.8.2
01.1.8.3	Proizvodi na bazi kakaa	9,9	8,3	Confectionery, chocolate and other cocoa preparations	01.1.8.3
01.1.8.4	Konditorski proizvodi	2,7	3,1	Confectionery (candies, candy boxes, chewing gums and caramel sweets)	01.1.8.4
01.1.8.5	Sladoled i ostali slični zaleđeni proizvodi	1,1	1,0	Edible ice, ice cream and sorbet	01.1.8.5
01.1.8.6	Kremovi na bazi kakaa	6,8	4,3	Other cocoa based products	01.1.8.6
01.1.9	Ostali prehrambeni proizvodi, d.n.	4,4	4,7	Food products n.e.c.	01.1.9
01.1.9.1	Sosovi (senf, majoneza, kečap)	3,4	3,3	Sauces (mustard, mayonnaise, ketchup)	01.1.9.1
01.1.9.2	Začini i začinsko bilje	4,6	5,0	Spices, food additives and salt	01.1.9.2
01.1.9.3	Supe, juhe i koncentрати za supe	4,8	5,1	Soup and soup concentrates, powdered cream	01.1.9.3
01.2	Bezalkoholna pića	5,9	5,7	Non-alcoholic beverages	01.2
01.2.1	Kafa, instant kafa, kakao	8,0	7,6	Coffee, tea and cocoa	01.2.1
01.2.1.1	Kafa, sve vrste	8,9	8,3	Coffee all kinds	01.2.1.1
01.2.1.2	Čaj	1,4	2,4	Tea and other plant products for infusions	01.2.1.2
01.2.1.3	Kakao i čokolade u prahu	8,6	8,3	Cocoa and powdered chocolate	01.2.1.3
01.2.2	Mineralna voda, osvježavajuća pića i sokovi	3,8	3,7	Mineral waters, soft drinks, fruit and vegetable juices	01.2.2
01.2.2.1	Mineralna voda	0,6	0,4	Mineral water	01.2.2.1
01.2.2.2	Gazirana pića	3,5	2,9	Soft drinks and concentrates	01.2.2.2
01.2.2.3	Voćni sokovi i sokovi od povrća	5,8	6,2	Fruit and vegetable juice	01.2.2.3

PREHRAMBENI PROIZVODI - STOPE PROMJENA CIJENA U 2011.

FOOD PRODUCTS - RATES OF CHANGE IN 2011

(%)

COICOP	Opis grupe proizvoda	VII 2011 XII 2010	VIII 2011 XII 2010	IX 2011 XII 2010	X 2011 XII 2010	The group product description	COICOP
00	Ukupan indeks	2,3	2,1	2,4	2,4	General Index	00
01	Hrana i bezalkoholna pića	3,2	2,3	2,9	2,9	Food and non-alcoholic beverages	01
01.1	Hrana	2,9	2,0	2,6	2,6	Food	01.1
01.1.1	Hljeb/kruh i žitarice	14,0	11,8	11,1	9,7	Bread and cereals	01.1.1
01.1.1.1	Riža	7,1	7,0	7,6	6,8	Rice	01.1.1.1
01.1.1.2	Hljeb/kruh i žitarice	13,3	11,5	11,5	9,9	Bread	01.1.1.2
01.1.1.3	Tjestenine	2,8	2,8	2,3	1,3	Pasta products	01.1.1.3
01.1.1.4	Ostali pekarski proizvodi	1,9	2,4	3,4	3,9	Other bakery products	01.1.1.4
01.1.1.5	Brašno i ostali proizvodi od žitarica	23,7	19,1	16,4	14,4	Pasta products	01.1.1.5
01.1.2	Meso	0,9	2,1	2,9	3,0	Meat	01.1.2
01.1.2.1	Juneće i teleće meso	1,2	3,1	4,6	4,4	Beef and veal	01.1.2.1
01.1.2.2	Svinjsko meso	-3,9	-4,4	-1,3	-0,8	Pork	01.1.2.2
01.1.2.3	Jagnjeće meso	1,9	2,3	2,5	2,1	Lamb	01.1.2.3
01.1.2.4	Pileće meso	0,6	1,0	0,8	1,9	Chicken	01.1.2.4
01.1.2.5	Sušeno meso i ostale prerađevine od mesa	1,1	1,3	1,2	1,3	Dried and smoked meat, all types	01.1.2.5
01.1.2.6	Mesne konzerve i paštete	0,7	1,1	1,8	1,7	Delicatessen and other meat preparations	01.1.2.6
01.1.3	Riba	0,9	0,8	1,9	2,8	Fish	01.1.3
01.1.3.1	Svježa i zamrznuta riba i plodovi mora	0,5	0,6	1,4	1,6	Fresh chilled or frozen fish and sea food	01.1.3.1
01.1.3.4	Prerađena i konzervirana riba i plodovi mora	2,0	1,3	3,2	6,2	Preserved or processed fish and sea food	01.1.3.4
01.1.4	Mlijeko, sir i jaja	0,9	2,3	3,5	4,5	Milk, cheese and eggs	01.1.4
01.1.4.1	Svježe mlijeko	1,6	2,6	1,2	2,7	Fresh milk	01.1.4.1
01.1.4.4	Jogurt	2,7	2,5	3,3	4,3	Yogurt	01.1.4.4
01.1.4.5	Sirevi	2,1	1,9	2,8	3,3	Cheese	01.1.4.5
01.1.4.6	Mliječni kremovi	2,9	2,9	2,8	2,9	Other milk products, sour cream and milk spreads	01.1.4.6
01.1.4.7	Jaja i na jajima bazirani proizvodi	-4,5	1,4	9,4	10,9	Eggs and egg-based products	01.1.4.7
01.1.5	Ulja i masnoće	4,6	5,7	6,4	4,6	Oils and fats	01.1.5
01.1.5.1	Maslac	9,1	8,8	9,2	8,6	Butter	01.1.5.1
01.1.5.2	Margarin i druge biljne masnoće	6,6	4,0	6,1	6,7	Margarine	01.1.5.2
01.1.5.3	Maslinovo ulje	-2,0	-1,9	-1,8	-3,7	Olive oil	01.1.5.3
01.1.5.4	Jestiva ulja (suncokretovo, kukuruzno, sojino i dr.)	3,8	6,7	7,3	4,1	Edible oils(sunflower, corn, soy, etc.)	01.1.5.4
01.1.5.5	Masti životinjskog porijekla	1,0	1,0	1,0	1,0	Other edible animal fat	01.1.5.5
01.1.6	Voće	5,9	-4,5	-4,6	-7,5	Fruit	01.1.6
01.1.7	Povrće	-20,4	-25,5	-24,3	-18,3	Vegetables	01.1.7
01.1.8	Šećer, džem, med, čokolada i konditorski proizvodi	5,7	7,3	8,5	8,1	Sugar, jam, honey, chocolate and confectionery	01.1.8
01.1.8.1	Šećer	9,0	13,6	15,6	14,7	Sugar	01.1.8.1

PREHRAMBENI PROIZVODI - STOPE PROMJENA CIJENA U 2011. (nastavak)
FOOD PRODUCTS - RATES OF CHANGE IN 2011 (continued)

(%)

COICOP	Opis grupe proizvoda	VII 2011 XII 2010	VIII 2011 XII 2010	IX 2011 XII 2010	X 2011 XII 2010	<i>The group product description</i>	COICOP
01.1.8.2	Džem, marmelade i med	4,3	4,8	5,3	5,0	<i>Jam, marmalades and honey</i>	01.1.8.2
01.1.8.3	Proizvodi na bazi kaka	5,6	4,8	6,8	6,3	<i>Confectionery, chocolate and other cocoa preparations</i>	01.1.8.3
01.1.8.4	Konditorski proizvodi	1,2	1,6	2,3	2,5	<i>Confectionery (candies, candy boxes, chewing gums and caramel sweets)</i>	01.1.8.4
01.1.8.5	Sladoled i ostali slični zaleđeni proizvodi	0,9	1,0	1,0	1,0	<i>Edible ice, ice cream and sorbet</i>	01.1.8.5
01.1.8.6	Kremovi na bazi kaka	5,1	5,6	6,1	5,8	<i>Other cocoa based products</i>	01.1.8.6
01.1.9	Ostali prehrambeni proizvodi, d.n.	2,1	2,4	3,1	3,8	Food products n.e.c.	01.1.9
01.1.9.1	Sosovi (senf, majoneza, kečap)	2,2	2,3	2,3	2,5	<i>Sauces (mustard, mayonnaise, ketchup)</i>	01.1.9.1
01.1.9.2	Začini i začinsko bilje	2,9	3,2	4,3	4,2	<i>Spices, food additives and salt</i>	01.1.9.2
01.1.9.3	Supe, juhe i koncentri za supe	1,4	1,9	2,5	4,2	<i>Soup and soup concentrates, powdered cream</i>	01.1.9.3
01.2	Bezalkoholna pića	5,3	4,8	5,4	5,6	Non-alcoholic beverages	01.2
01.2.1	Kafa, instant kafa, kakao	7,8	6,6	7,5	7,8	Coffee, tea and cocoa	01.2.1
01.2.1.1	Kafa, sve vrste	8,8	7,4	8,5	8,5	<i>Coffee all kinds</i>	01.2.1.1
01.2.1.2	Čaj	1,7	1,6	1,7	2,8	<i>Tea and other plant products for infusions</i>	01.2.1.2
01.2.1.3	Kakao i čokolade u prahu	4,8	5,7	5,8	7,0	<i>Cocoa and powdered chocolate</i>	01.2.1.3
01.2.2	Mineralna voda, osvježavajuća pića i sokovi	2,6	2,9	3,1	3,3	Mineral waters, soft drinks, fruit and vegetable juices	01.2.2
01.2.2.1	Mineralna voda	0,5	0,7	0,9	1,0	<i>Mineral water</i>	01.2.2.1
01.2.2.2	Gazirana pića	0,4	0,7	0,9	1,2	<i>Soft drinks and concentrates</i>	01.2.2.2
01.2.2.3	Voćni sokovi i sokovi od povrća	4,9	5,4	5,5	5,8	<i>Fruit and vegetable juice</i>	01.2.2.3

INDEKSI CIJENA PROIZVOĐAČA
PRODUCER PRICE

NACE - PRODCOM	<u>Q 2008</u>	<u>Q 2009</u>	<u>Q 2010</u>	<u>X 2011</u>	<u>X 2011</u>	<u>X 2011</u>
	Q 2007	Q 2008	Q 2009	IX 2011	X 2010	XII 2010
UKUPAN INDEKS	106,9	96,9	100,0	100,0	102,9	102,5
PREMA GLAVNIM IND. GRUPACIJAMA						
Energija	105,9	103,7	100,5	100,4	102,1	102,1
Intermedijarni proizvodi osim energije	112,3	88,2	101,4	99,6	105,0	103,7
Kapitalni proizvodi	102,3	100,3	100,4	99,7	100,7	100,3
Trajni proizvodi za široku potrošnju	103,4	98,9	98,1	100,0	99,1	98,3
Netrajni proizvodi za široku potrošnju	102,7	101,2	98,4	100,3	102,5	102,5
PREMA PODRUČJIMA I OBLASTIMA KD-a						
C Vađenje ruda i kamena	105,2	108,2	99,8	101,1	104,5	104,6
10 Vađenje uglja/ugljena i lignita; vađenje treseta	105,7	109,2	100,7	101,2	104,8	104,9
13 Vađenje ruda matala	-	-	-	100,0	-	110,0
14 Vađenje ostalih ruda i kamena	102,4	101,4	93,4	100,0	101,3	101,3
D Prerađivačka industrija	107,5	94,3	100,5	99,9	103,4	102,7
15 Proizvodnja prehrambenih proizvoda i pića	106,4	98,7	99,7	99,4	103,5	103,1
16 Proizvodnja duhanskih proizvoda	100,0	100,2	91,6	100,0	102,8	102,8
17 Proizvodnja tekstila	100,0	100,1	100,2	100,0	101,2	101,2
18 Proizvodnja odjevnih predmeta; dorada i bojenje krzna	96,8	100,0	96,2	100,0	99,9	100,0
19 Štavljenje i obrada kože; proizvodnja kofera ručnih torbi, sedlarskih i saračkih proizvoda i obuće	101,5	100,9	101,0	99,2	99,9	100,8
20 Prerada drveta/drva i proizvoda od drveta/drva i plute, osim namještaja; proizvodnja predmeta od slame i pletarskih materijala	103,0	100,8	95,4	99,6	101,2	100,9
21 Proizvodnja celuloze, papira i proizvoda od papira	103,0	101,2	98,9	99,2	100,0	99,4
22 Izdavačka djelatnost, štampanje/tiskanje i umnožavanje (reprod.) snimljenih zapisa	95,2	99,6	100,7	100,1	98,0	98,3
23 Proizvodnja koksa, derivata nafte i nuklearnog goriva	139,0	72,3	158,7	101,0	107,3	105,1
24 Proizvodnja hemikalija i hemijskih proizvoda	98,6	98,8	95,4	104,7	108,5	107,5
25 Proizvodnja proizvoda od gume i plastičnih masa	103,4	95,8	96,3	100,0	99,9	99,8
26 Proizvodnja ostalih proizvoda od nemetalnih minerala	110,4	102,9	100,0	100,0	99,4	99,4
27 Proizvodnja baznih metala	124,0	63,6	109,0	100,9	113,3	109,8
28 Proizvodnja metalnih proizvoda, osim mašina/strojeva i opreme	107,5	94,5	105,0	100,7	105,2	105,3
29 Proizvodnja mašina/strojeva i uređaja d. n.	100,6	100,3	100,2	100,0	101,1	101,1
30 Proizvodnja kanc./ured. mašina/strojeva i računara (komputera)	100,0	94,2	114,8	96,7	96,5	93,3
31 Proizvodnja električnih mašina/strojeva i aparata, d. n.	131,5	92,1	106,0	90,0	95,4	95,9
33 Proizvodnja medicinskih preciznih i optičkih instrumenata, satova	-	100,0	100,3	100,0	101,6	100,0
34 Proizvodnja motornih vozila, prikolica i poluprikolica	101,8	100,2	98,5	100,0	100,0	100,0
35 Proizvodnja ostalih saobraćajnih/prijevoznih sredstava	-	-	-	100,0	-	115,5
36 Proizvodnja namještaja, ostala prerađivačka industrija, d.n.	103,9	98,3	97,8	100,0	100,1	99,1
37 Reciklaža	-	-	-	96,6	-	100,7
E Proizvodnja i snabdijevanje/opskrba električnom energijom, gasom/plinom i vodom	105,2	100,9	99,1	100,0	100,2	100,2
40 Proizvodnja i snabdijevanje/opskrba električnom energijom, gasom/plinom, parom i toplom vodom	105,2	100,9	99,1	100,0	100,2	100,2

INDUSTRIJSKIH PROIZVODA

INDICES

I-X 2011	XI 2010-X 2011	X 2011	I-X 2011	I-X 2011	NACE - PRODCOM
I-X 2010	XI 2009-X 2010	Ø 2010	Ø 2010	XII 2010	
104,4	104,0	105,2	103,9	101,3	TOTAL INDEX
					BY MAIN INDUSTRIAL GROUPINGS
106,2	105,6	108,9	104,8	98,2	Energy
106,7	106,3	106,2	106,4	103,9	Intermediate goods except energy
100,7	100,8	100,9	100,6	100,0	Capital goods
99,6	99,8	99,4	99,4	98,3	Durable consumer goods
101,6	100,9	102,1	101,6	102,1	Non - durable consumer goods
					BY SECTIONS AND DIVISIONS OF CEA
102,9	102,4	104,6	102,9	102,8	Mining and quarrying C
103,0	102,5	104,9	102,9	102,9	Mining of coal and lignite;extracion of peat 10
-	-	-	-	108,4	Mining of metal ores 13
101,4	100,5	101,3	101,4	101,4	Other mining and quarrying 14
104,0	103,7	104,0	103,9	102,6	Manufacturing D
105,9	105,2	104,7	105,6	104,0	Manufacture of food products and beverages 15
102,8	100,8	102,8	102,8	102,8	Manufacture of tobacco products 16
100,6	100,5	101,2	100,6	100,6	Manufacture of textiles 17
99,5	98,9	99,6	99,6	100,0	Manufacture of wearing apparel: dressing and dyeing of fur 18
100,6	100,6	100,5	100,7	100,9	Tanning and dressing of leather; mfr. of luggage handbags saddlery, harness and footwear 19
100,9	100,1	100,6	101,0	101,4	Manufacture of wood and of products of wood and cork except furniture; mfr. of articles of straw and plaiting materials 20
98,2	98,1	97,9	98,6	100,1	Manufacture of pulp, paper and paper products 21
100,0	100,2	98,9	99,8	99,2	Publishing, printing and reproduction of recorded media 22
123,7	130,1	124,0	120,0	101,7	Manufacture of coke, refined petroleum products and nuclear fuel 23
99,5	98,6	104,7	100,1	102,8	Manufacture of chemicals and cemical products 24
99,3	99,0	99,0	99,4	100,3	Manufacture of rubber and plastic products 25
99,8	99,7	99,2	99,8	99,9	Manufacture of other non-metalic mineral products 26
112,2	112,2	114,2	111,8	107,5	Manufacture of basic metals 27
105,2	105,4	106,7	105,1	103,7	Mfr. of fabricated metal products, except machinery and equipment 28
100,8	100,8	101,3	100,8	100,6	Manufacture of machinery and equipment n.e.c. 29
98,7	101,7	98,2	98,0	93,2	Manufacture of office machinery and computers 30
111,6	112,1	103,3	109,9	102,1	Manufacture of electrical machinery and apparatus n.e.c. 31
101,6	101,6	101,3	101,3	100,0	Manufacture of medical, precision and optical instruments, watches and clocks 33
100,0	99,9	100,0	100,0	100,0	Manufacture of motor vehicles, trailers, semi-trailers 34
-	-	-	-	110,3	Manufacture of other transport equipment 35
100,1	100,3	100,4	99,8	98,6	Manufacture of furniture, manufacturing n.e.c. 36
-	-	-	-	104,5	Recycling 37
107,9	107,1	111,4	105,5	95,0	Electricity, gas and water supply E
107,9	107,1	111,4	105,5	95,0	Electricity, gas, steam and hot water supply 40

INDEKSI CIJENA PROIZVOĐAČA
PRODUCER PRICE

NACE - PRODCOM	2010			2011		
	X	XI	XII	I	II	III
UKUPAN INDEKS	106,6	106,4	107,0	108,5	109,0	109,8
PREMA GLAVNIM INDUSTRI. GRUPACIJAMA						
Energija	111,7	111,5	111,7	111,8	113,0	112,9
Intermedijarni proizvodi osim energije	107,0	106,5	108,3	111,8	112,2	113,7
Kapitalni proizvodi	104,9	104,9	105,3	105,5	105,1	105,2
Trajni proizvodi za široku potrošnju	101,4	102,0	102,2	100,8	100,8	100,8
Netrajni proizvodi za široku potrošnju	102,3	102,3	102,3	103,5	103,9	104,8
PREMA PODRUČJIMA I OBLASTIMA KD-a						
C Vađenje ruda i kamena	115,1	115,1	115,0	115,1	118,0	118,1
10 Vađenje uglja/ugljena i lignita; vađenje treseta	117,3	117,3	117,2	117,4	120,4	120,5
13 Vađenje ruda metala	-	-	-	-	-	-
14 Vađenje ostalih ruda i kamena	101,0	101,0	101,0	101,0	103,5	104,0
D Prerađivačka industrija	105,4	105,1	106,1	108,2	108,5	109,5
15 Proizv. prehrambenih proizvoda i pića	108,3	108,4	108,7	110,7	112,5	114,2
16 Proizvodnja duhanskih proizvoda	91,8	91,8	91,8	94,4	94,4	94,4
17 Proizvodnja tekstila	100,3	100,3	100,3	100,3	100,3	100,3
18 Proizvodnja odjevnih predmeta; dorada i bojenje krzna	92,0	91,9	91,9	91,9	91,9	91,9
19 Štavljenje i obrada kože; proizvod. kofera, ruč. torbi, sedl. i sarač. proiz. i obuće	103,4	102,7	102,5	103,1	103,2	103,2
20 Prerada drveta/drva i proizvoda od drveta/drva i pluta osim namještaja; proizvodnja predmeta od slame i pletarskih materijala	98,7	98,5	99,0	99,5	100,5	100,5
21 Proizvodnja celuloze, papira i pr. od papira	100,5	100,3	101,1	100,9	100,7	101,4
22 Izdavačka djelatnost, štampanje/tiskanje i umnožavanje (reprodukc.) snimljenih zapisa	97,4	97,2	97,2	97,4	96,9	96,7
23 Proizvodnja koksa, derivata nafte i nuklearnog goriva	192,4	186,4	196,4	202,5	204,3	192,1
24 Proizvodnja hemikalija i hemijskih proizvoda	89,6	90,5	90,4	91,8	91,6	92,5
25 Proizvodnja proizvoda od gume i plas. masa	95,6	95,8	95,7	95,9	96,1	96,5
26 Proizvodnja ostalih proizvoda od nemetalnih minerala	126,7	126,7	126,7	126,7	126,8	126,7
27 Proizvodnja baznih metala	90,8	89,1	93,7	101,3	99,7	101,6
28 Proizvodnja metalnih proizvoda, osim mašina/strojeva i opreme	108,4	106,4	108,3	113,2	111,3	112,5
29 Proizvodnja mašina/strojeva i uređaja d.n.	106,1	106,1	106,1	106,6	106,6	106,6
30 Proizvodnja kanc./ured. mašina/strojeva i računara (komjuter)	110,1	109,6	113,8	112,1	106,4	107,5
31 Proizvodnja električnih mašina/strojeva i aparata, d. n.	138,4	138,4	137,7	143,9	141,8	150,9
33 Proizvodnja medicinskih, preciznih i optičkih instrumenata, satova	100,0	101,6	101,6	101,6	101,6	101,6
34 Proizvodnja motornih vozila, prikolica i poluprikolica	101,2	101,2	101,2	101,2	101,2	101,2
35 Proizvodnja ostalih saobraćajnih/prijevoznih sredstava	-	-	-	-	-	-
36 Proizvodnja namještaja, ostala prerađivačka industrija, d.n.	101,0	101,8	102,0	100,3	100,4	100,4
37 Reciklaža	-	-	-	-	-	-
E Proizvodnja i snabdijevanje/opskrba električnom energijom, gasom/plinom i vodom	106,6	106,6	106,6	106,6	106,6	106,6
40 Proizvodnja i snabdijevanje/opskrba el. energijom, gasom/plinom, parom i toplom vodom	106,6	106,6	106,6	106,6	106,6	106,6

INDUSTRIJSKIH PROIZVODA
INDICES

All 2000=100

2011							NACE - PRODCOM
IV	V	VI	VII	VIII	IX	X	
106,1	106,0	106,4	109,8	109,1	109,7	109,7	TOTAL INDEX
							BY MAIN INDUSTRIAL GROUPINGS
100,9	102,1	102,3	113,3	113,3	113,5	114,0	Energy
113,1	112,1	113,0	113,3	111,4	112,7	112,3	Intermediate goods except energy
104,9	104,9	104,9	105,6	105,5	105,9	105,6	Capital goods
100,8	100,8	99,8	100,0	100,0	100,5	100,5	Durable consumer goods
104,8	104,2	104,3	104,9	104,8	104,6	104,9	Non - durable consumer goods
							BY SECTIONS AND DIVISIONS OF CEA
118,2	118,1	118,6	118,6	118,6	119,0	120,3	Mining and quarrying C
120,2	120,1	121,0	121,0	120,8	121,4	122,9	Mining of coal and lignite; extracion of peat 10
-	-	-	-	-	-	-	Mining of metal ores 13
102,0	102,3	102,3	102,3	102,3	102,3	102,3	Other mining and quarrying 14
109,2	108,5	109,0	109,4	108,4	109,1	109,0	Manufacturing D
114,1	113,3	113,3	113,8	113,3	112,8	112,1	Manufacture of food products and beverages 15
94,4	94,4	94,4	94,4	94,4	94,4	94,4	Manufacture of tobacco products 16
100,3	100,3	101,5	101,5	101,5	101,5	101,5	Manufacture of textiles 17
91,9	91,9	91,9	91,9	91,9	91,9	91,9	Manufacture of wearing apparel: 18
							dressing and dyeing of fur
103,0	102,9	103,0	104,8	104,1	104,1	103,3	Tanning and dressing of leather; mfr. of luggage, 19
							handbags, saddlery, harness and footwear
100,6	100,5	100,7	100,4	100,5	100,3	99,9	Manufacture of wood and of products 20
							of wood and cork except furniture; mfr. of
							articles of straw and plaiting materials
102,6	100,9	101,5	100,7	101,2	101,3	100,5	Manufacture of pulp, paper and paper products 21
97,4	96,2	96,3	96,2	95,8	95,4	95,5	Publishing, printing and reproduction of recorded 22
							media
188,7	202,1	197,6	200,7	199,0	204,3	206,4	Manufacture of coke, refined 23
							petroleum products and nuclear fuel
91,2	92,8	92,8	92,6	93,7	92,8	97,2	Manufacture of chemicals 24
							and chemical products
96,1	96,1	95,9	96,2	95,6	95,5	95,5	Manufacture of rubber and plastic products 25
126,8	127,2	126,7	127,1	126,1	125,9	125,9	Manufacture of other non-metallic 26
							mineral products
98,8	96,4	101,7	103,9	99,0	102,0	102,9	Manufacture of basic metals 27
111,7	111,2	111,7	112,4	112,3	113,2	114,0	Mfr. of fabricated metal products, 28
							except machinery and equipment
106,6	106,6	105,6	107,3	107,3	107,3	107,3	Manufacture of machinery and equipment n.e.c. 29
103,1	103,1	103,1	105,3	103,7	109,8	106,2	Manufacture of office machinery 30
							and computers
156,7	148,2	136,3	126,3	122,4	146,8	132,1	Manufacture of electrical machinery 31
							and apparatus n.e.c.
101,6	101,6	101,6	101,6	101,6	101,6	101,6	Manufacture of medical, precision and 33
							optical instruments, watches and clocks
101,2	101,2	101,2	101,2	101,2	101,2	101,2	Manufacture of motor vehicles, 34
							trailers, semi-trailers
-	-	-	-	-	-	-	Manufacture of other transport equipment 35
100,4	100,4	100,4	100,5	100,5	101,1	101,1	Manufacture of furniture, 36
							manufacturing n.e.c.
-	-	-	-	-	-	-	Recycling 37
87,2	89,0	89,0	106,8	106,8	106,8	106,8	Electricity, gas and water supply E
87,2	89,0	89,0	106,8	106,8	106,8	106,8	Electricity, gas, steam and hot water supply 40

VITALNA STATISTIKA
VITAL STATISTICS

PRIRODNO KRETANJE STANOVNIŠTVA PO MJESTU PREBIVALIŠTA
(za mjesec septembar/rujan 2011. godine - prethodni podaci)
NATURAL DEMOGRAPHIC TRENDS ACCORDING TO PLACE OF RESIDENCE
(September 2011 - preliminary figures)

KANTON CANTON	Ukupno rođeni Total births	Živo rođeni Live births			Mrtvorodeni Stillbirths	Mjesto porođaja Place of birth		
		ukupno total	spol sex			u zdravstvenoj ustanovi in medical institution	na drugom mjestu on other place	
			muški male	ženski female			sa stručnom pomoći with med. ass.	bez stručne pomoći no med. ass.
FEDERACIJA BIH FEDERATION B&H	1.949	1.946	966	980	3	1.946	3	-
Unsko-sanski	257	256	131	125	1	257	-	-
Kanton Posavski	28	28	13	15	-	28	-	-
Tuzlanski	363	363	184	179	-	363	-	-
Zeničko- dobojski	365	365	172	193	-	365	-	-
Bosansko- podrinjski	13	13	5	8	-	13	-	-
Srednjo- bosanski	238	237	119	118	1	237	1	-
Hercegovačko- neretvanski	179	178	88	90	1	177	2	-
Zapadno- hercegovački	61	61	25	36	-	61	-	-
Kanton Sarajevo	407	407	211	196	-	407	-	-
Kanton 10	38	38	18	20	-	38	-	-
DISTRIKT BRČKO DISTRICT	-	-	-	-	-	-	-	-
IZ RS FROM RS	3	3	2	1	-	3	-	-
UKUPNO¹⁾ TOTAL	1.952	1.949	968	981	3	1.949	3	-

¹⁾ U ukupan broj slučajeva uključeni su i događaji (rođenja, smrti, zaključeni i razvedeni brakovi) koji su registrovani u Federaciji BiH, a prema prebivalištu su označeni "Distrikt Brčko" i "iz RS".

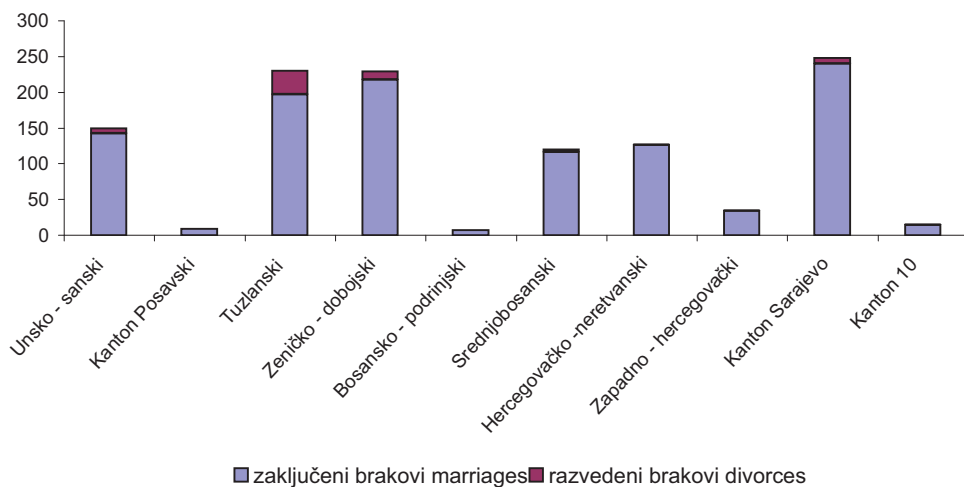
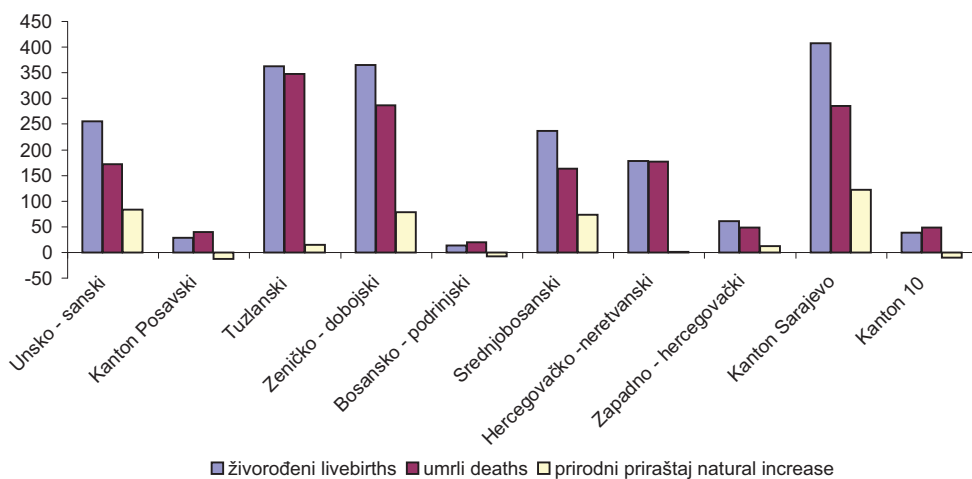
¹⁾ Total number of cases includes events (births, deaths, marriages and divorces) which are registered in The Federation of B&H and which are noted as "District Brčko" and "from RS" by the residence.

PRIRODNO KRETANJE STANOVNIŠTVA PO MJESTU PREBIVALIŠTA
 (za mjesec septembar/rujan 2011. godine - prethodni podaci)
 NATURAL DEMOGRAPHIC TRENDS ACCORDING TO PLACE OF RESIDENCE
 (September 2011 - preliminary figures)

KANTON CANTON	U m r l i D e a t h s			od toga of which		Broj zaključenih brakova Number of marriages	Broj razvedenih brakova Number of divorce
	ukupno total	spol sex		umrla dojenčad infant deaths	nasilne smrti violent deaths		
		muški male	ženski female				
FEDERACIJA BIH FEDERATION B&H	1.589	804	785	11	61	1.103	67
Unsko-sanski	172	86	86	1	10	142	8
Kanton Posavski	40	17	23	-	-	9	-
Tuzlanski	348	177	171	3	18	197	33
Zeničko- dobojski	287	169	118	1	14	218	11
Bosansko- podrinjski	20	11	9	-	2	7	-
Srednjo- bosanski	163	78	85	-	5	116	4
Hercegovačko- neretvanski	177	96	81	3	3	126	1
Zapadno- hercegovački	49	18	31	-	1	34	1
Kanton Sarajevo	285	134	151	3	4	240	8
Kanton 10	48	18	30	-	4	14	1
DISTRIKT BRČKO DISTRICT	4	3	1	1	1	-	1
IZ RS FROM RS	12	8	4	1	3	4	1
UKUPNO TOTAL	1.605	815	790	13	65	1.107	69

TABELARNI I GRAFIČKI PRIKAZ VITALNIH DOGAĐAJA, septembar/rujan 2011. godine
 TABULAR AND CHART OVERSIGHT OF VITAL EVENTS, SEPTEMBER 2011

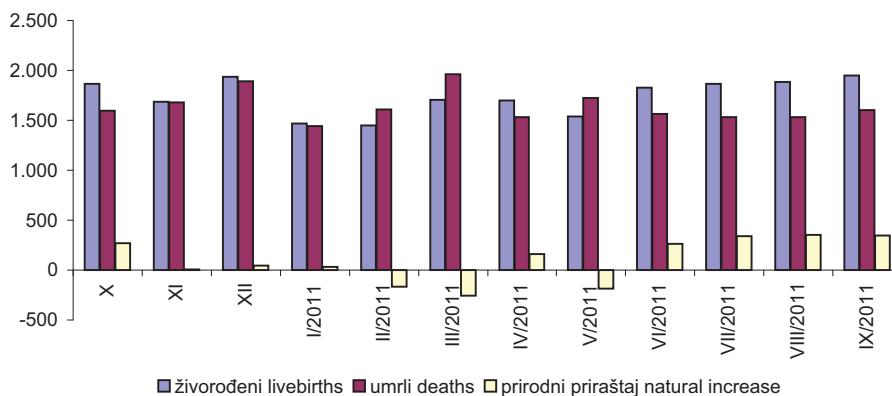
Kanton Canton	Živorodeni Livebirths	Umrli Deaths	Prirodni priraštaj Natural increase	Umrli dojenčad Infant deaths	Broj zaključenih brakova Number of marriages	Broj razvedenih brakova Number of divorces	Vitalni indeks Vital index
Ukupno/Total	1.946	1.589	357	11	1.103	67	122
1. Unsko - sanski	256	172	84	1	142	8	149
2. Kanton Posavski	28	40	-12	-	9	-	70
3. Tuzlanski	363	348	15	3	197	33	104
4. Zeničko - dobojski	365	287	78	1	218	11	127
5. Bosansko - podrinski	13	20	-7	-	7	-	65
6. Srednjobosanski	237	163	74	-	116	4	145
7. Hercegovačko - neretvanski	178	177	1	3	126	1	101
8. Zapadno - hercegovački	61	49	12	-	34	1	124
9. Kanton Sarajevo	407	285	122	3	240	8	143
10. Kanton 10	38	48	-10	-	14	1	79



PRIRODNO KRETANJE STANOVNIŠTVA
NATURAL DEMOGRAPHIC TRENDS

Mjesec Month	Živorodeni Livebirths	Umrli Deaths	Prirodni priraštaj Natural increase	Umrli dojenčad Infant deaths	Broj zaključenih brakova Number of marriages	Broj razvedenih brakova Number of divorces	Vitalni indeks Vital index
2010.							
X	1.868	1.596	272	18	847	53	117
XI	1.685	1.679	6	9	726	66	100
XII	1.938	1.891	47	12	1.163	64	102
I/2011	1.471	1.440	31	5	760	25	102
II/2011	1.446	1.610	-164	15	696	67	90
III/2011	1.705	1.962	-257	3	713	65	87
IV/2011	1.697	1.534	163	17	987	69	111
V/2011	1.538	1.723	-185	12	952	83	89
VI/2011	1.830	1.564	266	16	1.154	68	117
VII/2011	1.867	1.530	337	9	2.215	68	122
VIII/2011	1.884	1.534	350	13	1.154	53	123
IX/2011	1.949	1.605	344	13	1.107	69	121

ŽIVOROĐENI, UMRILI I PRIRODNI PRIRAŠTAJ
LIVEBIRTHS, DEATHS AND NATURAL INCREASE



KOMENTAR

INDUSTRIJA

Industrijska proizvodnja u Federaciji Bosne i Hercegovine u mjesecu oktobru/listopadu 2011. godine u odnosu na prosječnu mjesečnu proizvodnju iz 2005. godine veća je za 46,7%, a u odnosu na prosječnu mjesečnu proizvodnju iz 2010. godine veća je za 8,6%, u odnosu na proizvodnju iz istog mjeseca prošle godine manja je za 1,4%, dok je u odnosu na septembar/rujan ove godine veća za 1,8%.

Ukupna industrijska proizvodnja u periodu januar/siječanj-oktobar/listopad 2011. godine u odnosu na isti period 2010. godine veća je za 4,0%, u području Vađenje ruda i kamena veća je za 15,2%, u području Prerađivačka industrija veća je za 1,1% i u području Proizvodnja i snabdijevanje/opskrba električnom energijom, gasom i vodom veća je za 5,5%.

Prema glavnim industrijskim grupacijama industrijskih proizvoda u periodu januar/siječanj-oktobar/listopad 2011. godine u odnosu na isti period 2010. godine, proizvodnja bilježi povećanje energije za 7,9% intermedijarnih proizvoda, osim energije za 6,7%, i netrajnih proizvoda za široku potrošnju za 1,8%, dok je zabilježeno smanjenje kapitalnih proizvoda za 1,4% i trajnih proizvoda za široku potrošnju za 8,2%.

POLJOPRIVREDA, LOV I ŠUMARSTVO

Poljoprivreda

U trećem tromjesečju 2011. godine neto težina zaklanih goveda umanjena je za 2,4%, težina ovaca uvećana je za 13,4%, kod svinja uvećana je za 24,8%, a kod peradi za 70,4,0%, u odnosu na isti period 2010. godine.

U periodu januar/siječanj-septembar/rujan 2011. godine neto težina zaklanih goveda umanjena je za 7,2%, neto težina ovaca uvećana je za 16,8%, kod svinja uvećana je za 35,4%, i peradi za 29,8%, u odnosu na isti period 2010. godine.

Šumarstvo

Ukupna proizvodnja šumskih sortimenata u periodu I-IX 2011. godine u odnosu na isti period 2010. godine veća je za 85.000 m³ ili 6,0%.

Proizvodnja sortimenata od četinara/četinjača je veća za 67.000 m³ (10,0%) dok je proizvodnja sortimenata od lišćara/listača veća za 17.000 m³ (2,3%).

Ukupna prodaja šumskih sortimenata u periodu I-IX 2011. godine u odnosu na isti period 2010. veća je za 105.000 m³ ili 7,5%.

COMENTARY

INDUSTRY

Industrial production in the Federation of Bosnia and Herzegovina in October 2011 rose by 46,7% in relation to the average monthly production of 2005, in relation to the average monthly production of 2010 rose by 8,6%, and less for 1,4% in relation to October 2010, and less for 1,8% in relation to September 2011.

Total industrial production in period January – October 2011 in relation to same period 2010 rose by 4,0% in field of Mining and quarrying rose by 15,2% Manufacturing industry rose by 1,1%, Electricity, gas and water rose by 5,5%.

Viewed according to main industrial grouping in period January – October 2011 in relation to same period 2010 increase in production was posted at energy for 7,9%, intermediate goods except energy for 6,7%, non-durable consumer goods for 1,8% decline in production was posted at durable consumer goods for 8,2%, capital goods 1,4%.

AGRICULTURE, HUNTING AND FORESTRY

Agriculture

In the third quarter in 2011 the net weight of slaughtered cattle decreased by 2,4%, weight of sheep increased 13,4%, and pigs increased by 24,8%, and poultry by 70,4%, in relation to the same period of 2010.

In period January – September 2011 year net weight of slaughtered cattle decreased by 7,2%, weight of sheep increased by 16,8%, and pigs increased by 35,4%, and poultry increased by 29,8%, in relation to the same period of 2010.

Forestry

The total production of forestry assortments in period I-IX 2011 rose for 85.000 m³ (6,0%) in relation to same period of 2010.

Production of assortments of coniferous rose for 67.000 m³ (10,0%), while the production assortments of broadleaves rose for 17.000 m³ (2,3%).

The total sale of forestry assortments in period I-IX 2011 rose for 105.000 m³ (7,5%) in relation to same period of 2010.

Prodaja sortimenata od četinarā/četinjača veća je za 80.000 m³ (12,2%), dok je prodaja sortimenata od lišćara/listača veća za 26.000 m³ (3,5%).

Sale of assortments of coniferous rose for 80.000 m³ (12,2%), while sale assortments of broadleaves rose for 26.000 m³ (3,5%).

Prodaja poljoprivrednih proizvoda na pijacama/tržnicama, septembar/rujan 2011 godine

Sale of agriculture products at outdoor markets in September 2011

Prodaja poljoprivrednih proizvoda na pijacama / tržnicama u septembru/rujnu 2011 godine iznosi 4.847.832 KM, što predstavlja smanjenje prodaje za 438.881 KM ili za 8,3% u odnosu na septembar/rujan predhodne godine.

Value of sale agriculture products at outdoor markets in September 2011 was 4.847.832 KM, which represents decrease of sale in amount of 438.881 KM or by 8,3% in relation to September last year.

U septembru/rujnu 2011 godine učešće u ukupnoj prodaji poljoprivrednih proizvoda na pijacama/tržnicama posmatrano po grupama proizvoda je sljedeće: Povrće 29,8%, Voće 21,3%, Mlijeko i mliječni proizvodi 17,6%, Ostali proizvodi 14,0%, Peradi i jaja 8,1%, Drvo 3,9%, Med 3,0%, Žita i proizvodi od žita 2,0%, Riba 0,3%.

In September 2011 share in total sale of agric. products at outdoor markets, grouped by products is as follows: Vegetable 29,8%, Fruit 21,3%, Milk and dairy products 17,6%, Other products 14,0%, Poultry and eggs 8,1%, Honey 3,0%, Cereals and cereals products 2,0%, Wood 3,9%, Fish 0,3%.

Prodaja i otkup poljoprivrednih proizvoda, septembar/rujan 2011 godine

Sale and purchase of agriculture products in September 2011

Ukupna vrijednost prodaje poljoprivrednih proizvoda vlastite proizvodnje poljoprivrednih preduzeća/poduzeća i zemljoradničkih zadruga i otkupa poljoprivrednih proizvoda od porodičnih/obiteljskih poljoprivrednih proizvođača u septembru/rujnu 2011. iznosi 17.760.798 KM što je u poređenju sa septembrom/rujnom predhodne godine je više za 4.097.954 ili za 30,0%.

The total value of sale agricultural products by own production of agricultural companies and agricultural cooperatives and purchase of agriculture products from individual agriculture producers in September 2011 came to 17.760.798 KM, what in comparison with September of last year, represents increase for 4.097.954 KM or by 30,0%.

Ukupna vrijednost prodaje poljoprivrednih proizvoda vlastite proizvodnje poljoprivrednih preduzeća/poduzeća i zemljoradničkih zadruga u septembru/rujnu 2011 godine iznosi 8.233.648 KM, što je u poređenju sa septembrom/rujnom predhodne godine više za 2.204.489 KM ili za 36,6%.

The total value of sale agriculture products by companies and agricultural cooperatives in September 2011 amounts to 8.233.648 KM, what in relation to September of last year represent increase for 2.204.489 KM or by 36,6%

Ukupna vrijednost otkupa poljoprivrednih proizvoda od porodičnih/obiteljskih poljoprivrednih proizvođača u septembru/rujnu 2011 godine iznosi 9.527.150 KM, što u poređenju sa septembrom/rujnom predhodne godine je veće za 1.893.465 KM ili za 24,8%.

The total value of purchase agriculture products by individual agricultural producers in September 2011 amounts to 9.527.150 KM, what in comparison with September of last year represent increase for 1.893.465 KM or 24,8%.

GRAĐEVINARSTVO

CONSTRUCTION

Vrijednost izvršenih građevinskih radova za mjesec septembar/rujan 2011 godine u odnosu na prosječnu vrijednost prošle godine veća je za 20,3 %, dok je u odnosu na isti mjesec prošle godine manja za 2,8 %.

Total value of completed construction projects in month September 2011 in relation to average value completed construction projects in 2010 rose by 20,3% while in relation to same month of 2010 less for 2,8%.

U periodu od I do IX mjeseca 2011 godine ukupni izvršeni građevinski radovi iznose 464.539.000 KM, a od toga na objekte visokogradnje odnosi se 51,5 % izvršenih radova, a na objekte niskogradnje 48,5 %.

In period January – September 2011 the total value completed construction works amount 464.539.000 KM, of which 51,5% related to building, and 48,5% civil engineering works,

Izvršeni efektivni sati u mjesecu septembru/rujnu 2011 godine iznose 1.426.869, od toga na objektima visokogradnje 47,6 %, a na objektima niskogradnje 52,4 %.

The realized effective hours in September 2011 was 1.426.869 Share was following: buildings 47,6% and for civil engineering works 52,4%.

Broj radnika u mjesecu septembru/rujnu 2011 godine iznosi 9460, od toga na objektima visokogradnje 50,9 %, a na

The number of workers in September 2011 was 9.460 of which the building 50,9% and on the civil engineering

objektima niskogradnje 49,1 %.

works 49,1%.

Vrijednost ugovorenih građevinskih radova u inozemstvu za prvih devet mjeseci 2011 godine manja je za 37,0 % u odnosu na isti period 2010 godine, a vrijednost izvršenih građevinskih radova u inostranstvu za prvih devet mjeseci 2011 godine manja je za 60,2 % u odnosu na isti period 2010 godine.

In comparasion with the first nine months of 2011, in the first nine months of 2010 the value of contracts abroad less for 37,0 %, and value of construction put in place less for 60,2 %.

Od ukupne vrijednosti izvršenih radova u inozemstvu za prvih devet mjeseci 2011 godine, najveći dio odnosi se na zemlje Evrope i to 52,2 %.

The most part of completed projects in abroad in the first nine months of 2011, refer to countries of Europa 52,2 %.

Udio objekata visokogradnje u ukupno izvršenim građevinskim radovima iznosi 42,3 %, a udio objekata niskogradnje iznosi 57,7 %.

Viewed according to types of works in completed construction projects, building construction shared 42,3 %, civil engineering shared 57,7 %.

PRIJEVOZ, SKLADIŠTENJE I KOMUNIKACIJE

TRANSPORT, STORAGE AND COMMUNICATIONS

U željezničkom putničkom prijevozu u periodu VII-IX 2011. godine prevezeno je ukupno 133.000 putnika i ostvareno 9.608.000 putničkih kilometara, što je u odnosu na isti period 2010. godine manje za 7,6% prevezenih putnika, a ostvareni putnički kilometri manji su za 5,5%.

The total number of passengers transported in rail transport in period July – September 2011 was 133,000 passengers and 9,608,000 passenger – kilometres realised, in relation to same period 2010 it is less for 7.6% in transported passengers, while the number of passenger – kilometres less for 5.5 %.

Od toga, u unutrašnjem putničkom prijevozu broj prevezenih putnika manji je za 4,1%, a ostvareni putnički kilometri manji su za 5,4% u odnosu na isti period 2010. godine.

Of which, number of passengers in the national passenger transport less for 4.1% and realized passenger – kilometres less for 5.4% in relation to same period 2010.

U međunarodnom putničkom prijevozu broj prevezenih putnika manji je za 27,3%, a ostvareni putnički kilometri manji su za 5,7% u odnosu na isti period 2010. godine.

Number of passengers in international passenger transport less for 27.3% and realized passenger – kilometres less for 5.7% in relation to same period 2010.

U željezničkom teretnom prijevozu u periodu VII-IX 2011. godine prevezeno je 2.397.000 tona robe, a ostvareno 223.639.000 tonskih kilometara, što je u odnosu na isti period 2010. godine veće za 17,5% tona prevezene robe i manje za 0,5% tonskih kilometara.

In freight rail transport in July – September 2011 transported 2,397,000 tonnes of goods and 223,639,000 tonne – kilometres realised. Realised transported of goods rose by 17.5 % and less for 0.5 % in tonne – kilometres in relation to same period 2010.

Od toga, u unutrašnjem teretnom prijevozu prevezeno je više za 36,8% tona robe, a ostvareni tonski kilometri veći su za 33,7% u odnosu na isti period 2010. godine.

Of which, number of transported tonnes of goods in national freight transport rose by 36.8% and realized tonne – kilometres rose by 33.7% in relation to same period 2010.

U međunarodnom teretnom prijevozu prevezeno je manje za 8,6% tona robe, a ostvareni tonski kilometri manji su za 7,7% u odnosu na isti period 2010. godine.

Number of transported tonnes of goods in international freight transport less for 8.6% and realized tonne – kilometres less for 7.7% in relation to same period 2010.

U aerodromskim/zračnim lukama u periodu VII-IX 2011. godine u odnosu na isti period 2010. godine promet aviona/zrakoplova manji je za 12,3%.

Aircraft traffic at airport in period July - September 2011 less for 12.3% in relation to same period of last year.

U aerodromskim/zračnim lukama u periodu VII-IX 2011. godine u odnosu na isti period 2010. godine promet putnika veći je za 11,0%.

Passengers turnover at airport in period July - September 2011 rose by 11.0% in relation to same period of last year.

U aerodromskim/zračnim lukama u periodu VII-IX 2011.

Freight turnover at airport in period July - September 2011

godine u odnosu na isti period 2010. godine promet tereta veći je za 10,0%.

rose by 10.0% in relation to same period of last year.

Obim PTT usluga kod pismonosnih pošiljki u periodu VII-IX 2011. godine u odnosu na isti period 2010. godine manji je za 13,6%.

The volume of the postal services at letters mail in period July – September 2011 less for 13.6% in relation to same period of 2010.

Fiksni telefonski razgovori u minutama u periodu VII-IX 2011. godine u odnosu na isti period 2010. godine manji su za 15,7%.

Number of telephone calls by fixed telephones in period July – September 2011 less for 15.7% in relation to same period of 2010.

Mobilni telefonski razgovori u minutama u periodu VII-IX 2011. godine u odnosu na isti period 2010. godine veći su za 261,5%.

Number of telephone calls by mobile in period July – September 2011 rose by 261.5% in relation same period of last year.

Internet-trajanje konekcije u minutama u periodu VII-IX 2011. godine u odnosu na isti period 2010. godine manje je za 56,2%, a broj poslatih SMS poruka veći je za 14,9%.

Internet – minutes of connection in period July – September 2011 in relation to same period 2010 less for 56.2%, and number a SMS messages rose by 14.9%.

UNUTRAŠNJA/UNUTARNJA TRGOVINA

HOME TRADE

Trgovina na malo

Retail trade

U toku/tijeku mjeseca novembra/studenog 2011. godine izvršena je korekcija prethodnih podataka trgovine na malo za period juni/lipanj – septembar/rujan 2011. godine, tako da je došlo do povećanja ukupnog prometa bez PDV-a sa 2.620.401 hilj./tis. KM na 2.620.955 hilj./tis. KM. Promet u trgovini na malo sa PDV-om povećan je sa 5.186.024 hilj./tis. KM na 5.187.234 hilj./tis. KM.

During November 2011 we corrected preliminary retail trade data for period June - September 2011. Total value (VAT excluded) increased from 2,620,401 thousand KM to 2,620,955 thousand KM. Value in retail trade (including VAT) increased from 5,186,024 thousand KM to 5,187,234 thousand KM.

Za mjesec septembar/rujan ovim istraživanjem obuhvaćeno je 1.855 poslovnih subjekata.

This survey covers 1,855 enterprises in September 2011.

Ukupan promet u trgovini na malo sa uključenim PDV-om u septembru/rujnu 2011. ostvaren je u vrijednosti od 605.924 hilj./tis. KM, što je za 10,8 % manje nego u prethodnom mjesecu, odnosno za 10,5 % više nego istog mjeseca prethodne godine.

Total value of retail trade in September 2011 (VAT including) is 605,924 thousand KM, 10.8% less than in previous month and 10.5% more than in September 2010.

Ukupan promet u trgovini na malo bez PDV-a u septembru/rujnu 2011. iznosi 518.400 hilj./tis. KM.

Retail trade turnover (VAT excluded) in September 2011 is 518,400 thousand KM.

U ukupno ostvarenom prometu u trgovini na malo učešće poslovnih subjekata registrovanih u ostalim djelatnostima tj. djelatnostima izvan trgovine na malo iznosi 305.875 hilj./tis. KM. ili 50,5 %.

The share of enterprises in other activities is 305,875 thousand KM or 50.5% of total retail turnover.

Ukupan promet bez PDV-a u septembru/rujnu 2011. iznosi 310.085 hilj./tis. KM.

Total value (VAT excluded) in September 2011 is 310,085 thousand KM.

Promet od ostalih djelatnosti bez PDV-a poslovnih subjekata registrovanih u trgovini na malo ostvaren u septembru/rujnu 2011. godine iznosi 53.126 hilj./tis. KM.

Value in other activities (VAT excluded) in September 2011 is 53,126 thousand KM.

Posmatrano prema pretežnoj djelatnosti poslovnog subjekta najveće učešće u prometu od trgovine na malo u

According to prevailing activity of enterprises greatest value of retail trade in September 2011 realized in

septembru/rujnu 2011. godine ostvareno je u slijedećim djelatnostima: 52.1 KD-a (Trgovina na malo u nespecijaliziranim prodavnicama/prodavaonicama) u vrijednosti od 116.594 hilj./tis. KM ili 19,2 % od ukupnog prometa u trgovini na malo, zatim 50.500 KD (Trgovina na malo gorivima i mazivima) u vrijednosti od 77.964 hilj./tis. KM ili 12,9 % i 52.4 KD (Ostala trgovina na malo novom robom u specijaliziranim prodavnicama/prodavaonicama) u vrijednosti od 54.533 hilj./tis. KM ili 9,0%.

Posmatrano po trgovačkim strukama najveći promet od trgovine na malo u rujnu/septembru 2011. godine ostvaren je po grupama kako slijedi: Nespecijalizovane prodavnice/prodavaonice živežnim namirnicama 202.567 hilj./tis. KM ili 33,4 % od ukupnog prometa u trgovini na malo, zatim Motorna goriva i maziva 146.086 hilj./tis. KM ili 24,1% i Ostale nespecijalizirane prodavnice/prodavaonice 51.604 hilj./tis. KM ili 8,5%. Učešće svih ostalih grupa u ukupnom prometu od trgovine na malo je 34,0%.

Od 01. januara 2011. podaci za trgovinu na malo uključuju ukupan promet poslovnih subjekata registriranih u FBiH bez obzira da li je promet njihovih lokalnih jedinica ostvaren na teritoriji RS-a i DB.

VANJSKA TRGOVINA

Federacija BiH je u periodu I-IX 2011. ostvarila izvoz u ukupnoj vrijednosti 4.080.956 hilj./tis. KM, što je za 17,6% više u odnosu na isti period prethodne godine.

Vrijednost izvoza za septembar/rujan 2011. iznosi 462.459 hilj./tis. KM, što je za 9,6% više u odnosu na isti mjesec prethodne godine, a 8,8% više u odnosu na avgust/kolovoz 2011.

Uvoz Federacije BiH u periodu I-IX 2011. iznosio je 7.549.781 hilj./tis. KM, što je za 16,7% više u odnosu na isti period prethodne godine.

U septembru/rujnu 2011. ostvaren je uvoz u vrijednosti 917.439 hilj./tis. KM, što je za 16,5% više u odnosu na isti mjesec prethodne godine, a 6,4% više u odnosu na avgust/kolovoz 2011.

U periodu I-IX 2011. izvoz je u prosjeku svaki mjesec rastao za 0,9%, a uvoz je u prosjeku svaki mjesec rastao za 4,8%.

Trgovinski deficit Federacije BiH za period I-IX 2011. iznosi 3.468.826 hilj./tis. KM.

Procenat pokrivenosti uvoza izvozom Federacije BiH za period I-IX 2011. je 54,1% i viši je za 0,5% u odnosu na isti period prethodne godine kada je pokrivenost iznosila 53,6%, odnosno manji za 0,5% u odnosu na period I-VIII 2011., kada je pokrivenost iznosila 54,6%.

Učešće Federacije BiH u ukupnom izvozu Bosne i Hercegovine za period I-IX 2011. je 66,1%, a u ukupnom uvozu 66,0%.

following activities: Retail sale in non-specialized stores 116,594 thousand KM or 19.2% in total sale; Retail sale of fuels 77,964 thousand KM or 12.9% and Other retail sale of new goods in specialized stores 54,533 thousand KM or 9.0%.

According to branches the greatest values of retail trade in September 2011 were in following groups: Non-specialized stores of food in value 202,567 thousand KM or 33.4% of total sale, Automotive fuel 146,086 thousand KM or 24.1% , and Other non-specialized stores 51,604 thousand KM or 8.5%. The share of all other groups in total retail sale was 34,0%.

Since January 2011 retail trade turnover includes the data for all local units which belong to the enterprises registered in FB&H regardless the place where the turnover was realized.

FOREIGN TRADE

Total exports of Federation of Bosnia & Herzegovina was 4,080,956 thousands of KM in period January-September 2011, which is 17.6% more than in the same period in 2010.

Total value of exports in September 2011 is 462,459 thousands of KM, which is 9.6% more than in the same month in 2010 and 8.8% more than in August 2011.

Total imports of Federation of Bosnia & Herzegovina in period January-September 2011 was 7,549,781 thousands of KM, which is 16.7% more than in the same period in 2010.

Total imports of Federation of Bosnia & Herzegovina in September 2011 was 917,439 thousands of KM, which is 16.5% more than in the same month in 2010 and 6.4% more than in August 2011.

In period January-September 2011 average growth in exports is 0.9% and average growth in imports is 4.8%.

Trade deficit of the Federation of B&H for period January-September 2011 is 3,468,826 thousands of KM.

The exports/imports ratio of the Federation of B&H was 54.1% in period January-September 2011. This is 0.5% more than in the same period in 2010 when ratio was 53.6% and 0.5% less than in period January-August 2011 when ratio was 54.6%.

In period January-September 2011 the Federation of B&H shared 66.1% in total exports of B&H. The share in total B&H imports was 66.0%.

Prema KD-u, najveća vrijednost izvoza u periodu I-IX 2011. ostvarena je u području C "Prerađivačka industrija" u vrijednosti 3.579.015 hilj./tis. KM, što iznosi 87,7% ukupnog izvoza. Najveća vrijednost u uvozu 6.519.994 hilj./tis. KM ostvarena je u području C "Prerađivačka industrija", što iznosi 86,4% ukupnog uvoza.

In period January-September 2011 the biggest share in exports had section C NA CE 'Manufacturing' with the value 3,579,015 thousands KM, and with 87.7% share in total exports. The biggest share in imports had section C NACE 'Manufacturing' with the value 6,519,994 thousands KM, and with 86.4% share in total imports.

Prema SMTK, najveće učešće u izvozu za isti period ostvareno je u sektoru 6 "Industrijski proizvodi, razvrstani uglavnom po vrsti sirovina" sa vrijednošću 1.223.546 hilj./tis. KM, što je 30,0% ukupnog izvoza. Najveće učešće u uvozu ostvareno je u sektoru 6 "Industrijski proizvodi, razvrstani uglavnom po vrsti sirovina" sa vrijednošću 1.638.847 hilj./tis. KM, što je 21,7% ukupnog uvoza.

In the same period the biggest share in exports had section 6 SITC "Industrial products, classified primarily by raw material" with the value 1,223,546 thousands KM, and with 30.0% share in total exports.

The biggest share in imports had section 6 SITC "Industrial products, classified primarily by raw material" with the value 1,638,847 thousands KM, and with 21.7% share in total imports.

Prema BEC-u, najveća vrijednost izvoza u periodu I-IX 2011. ostvarena je u kategoriji 2 "Industrijski materijali" u vrijednosti 2.247.511 hilj./tis. KM, što iznosi 55,1% ukupnog izvoza. Najveća vrijednost u uvozu ostvarena je u kategoriji 2 "Industrijski materijali" u vrijednosti 2.443.610 hilj./tis. KM, što iznosi 32,4% ukupnog uvoza.

According to BEC, the biggest share in exports for period January-September 2011 had category 2 'Industrial supplies' with the value 2,247,511 thousands KM, and with 55.1% share in total exports. The biggest share in imports had category 2 "Industrial supplies" with the value 2,443,610 thousands KM, and with 32.4% share in total imports.

U periodu I-IX 2011. najviše se izvozilo u: Njemačku 758.796 hilj./tis. KM ili 18,6% ukupnog izvoza, Hrvatsku 627.189 hilj./tis. KM ili 15,4% i Italiju 434.891 hilj./tis. KM ili 10,7% ukupnog izvoza.

In period January-September 2011 to top 3 countries in exports were: Germany 758,796 thousands KM or 18.6% share in total exports, Croatia 627,189 thousands KM or 15.4% share and Italy 434,891 thousands KM or 10.7% share.

Izvoz u sve ostale zemlje iznosi 2.260.080 hilj./tis. KM ili 55,4% ukupnog izvoza.

Exports to all other countries was 2,260,080 thousands KM or 55.4% share in total exports.

U istom periodu najviše se uvozilo iz: Hrvatske 1.410.926 hilj./tis. KM ili 18,7% ukupnog uvoza, Njemačke 917.864 hilj./tis. KM ili 12,2% i Italije 725.690 hilj./tis. KM ili 9,6% ukupnog uvoza.

Top 3 countries in imports were: Croatia 1,410,926 thousands KM or 18.7% share in total imports; Germany 917,864 thousands KM or 12.2% share and Italy 725,690 thousands KM or 9.6% share.

Uvoz iz svih ostalih zemalja iznosi 4.495.301 hilj./tis. KM ili 59,5% ukupnog uvoza.

Imports from all other countries was 4,495,301 thousands KM or 59.5% share in total imports.

Posmatrano po statističkim procedurama, što se tiče izvoza na prvom mjestu je redovan izvoz s učešćem 55,9% od ukupnog izvoza, a kad je u pitanju uvoz najveće učešće ostvareno je po proceduri "redovan uvoz" što je 85,0% od ukupne vrijednosti uvoza.

According to statistical procedures, in exports the biggest share had normal exports with 55.9% of total exports. In imports the biggest share had normal imports with 85.0% of total imports.

TURIZAM

TOURISM

Smještajni kapaciteti tj. broj ležaja u septembru / rujnu 2011. godine iznose 16.906 i veći su za 3,6% u odnosu na septembar / rujan 2010. godine.

Accommodation capacities (number of beds) was 16.906 in September 2011, what is 3,6% more in relation to.

Bruto iskorištenost kapaciteta na području Federacije BiH, u mjesecu septembru / rujnu 2011. godine iznosila je 20,7%.

Gross rate of utilization of bed places was 20,7% in September 2011.

Ukupan broj dolazaka turista u septembru / rujnu 2011. godine iznosi 51.689 i veći je za 16,0% u odnosu na septembar / rujan 2010. godine.

Total number of tourist arrivals was 51.689 what 16,0% more in relation to the same month of the last year.

Ukupan broj noćenja turista u septembru / rujnu 2011. godine iznosi 105.000 i veći je za 17,7% u odnosu na septembar / rujan 2010. godine. U ukupno ostvarenom broju noćenja učešće domaćih turista je 27,6%, a stranih turista 72,4%.

Total number of tourist overnight stays was 105.000, what is 17,7% more relation to the same month of the last year. Domestic tourists share of total number of overnight stays was 27,6%, and foreign tourists share was 72,4%.

U ukupnom broju noćenja stranih turista u septembru / rujnu 2011. godine najveće učešće prema zemlji prebivališta, ostvarili su turisti iz sljedećih država: Poljska 14,2%, Hrvatska 11,3%, Slovenija sa 9,4%, Italija 7,4%, i Ostale vanevropske zemlje sa 7,0%.

Što se tiče dužine boravka stranih turista u našoj zemlji, na prvom mjestu je: Irska sa prosječnim zadržavanjem od 5,3 dana, slijedi Iran sa 4,4 dana, Češka sa 4,2 dana, Saudijska Arabija sa 4,2 dana, te Egipat sa 3,5 dana.

ZAPOSLENOST I NEZAPOSLENOST

Ukupan broj zaposlenih prema kadrovskoj evidenciji u mjesecu septembru/rujnu 2011. godine na području Federacije BiH je 441.115 osoba, što predstavlja povećanje broja zaposlenih za 0,2% u odnosu na avgust/kolovoz 2011.godine. U poređenju sa godišnjim prosjekom broja zaposlenih u 2010. godini na području Federacije BiH došlo je do povećanja broja zaposlenih za 0,5%.

Krajem septembra/rujna 2011.godine u Federaciji Bosne i Hercegovine na evidencijama službi za zapošljavanje bilo je 367.512 nezaposlenih osoba, što predstavlja smanjenje za 2132 lica ili 0,6% u odnosu na avgust/kolovoz 2011.godine.

Kvalifikaciona struktura evidentiranih nezaposlenih u septembru/rujnu 2011.godine bila je: VSS 16.771 ili 4,7%, VŠS 4.865 ili 1,3%, SSS 89.040 ili 24,2 %, VKV 2.251 ili 0,6%, KV 126.931 ili 34,5 %, NKV 118.336 ili 32,2 %, PKV 8.532 ili 2,3% i NSS 786 ili 0,2%.

Učešće stručnih osoba u ukupnom broju registriranih nezaposlenih je 239.858 ili 65,3% a nestručnih 127.654 ili 34,7%.

Krajem septembra/rujna 2011. godine poslovni subjekti iskazali su potrebe za 2578 radnika, tako da na jednu prijavu potreba za radnicima u mjesecu septembru/rujnu 2011.dolazi 143 radnika koji traže zaposlenje.

PLAĆA

Prosječna mjesečna isplaćena neto plaća po zaposlenom za septembar/rujan 2011.godine u Federaciji Bosne i Hercegovine iznosi 819,89KM.

U toku mjeseca septembra/rujna 2011. godine došlo je do smanjenja prosječne mjesečne isplaćene neto-plaće za 0,8%.

U periodu VII – IX 2011. godine prosječna mjesečna isplaćena neto plaća iznosi 820,25 KM. U odnosu na isti period prethodne godine došlo je do povećanja prosječne mjesečne isplaćene neto-plaće za 2,0%.

According to the country of residence, the highest share of total number of overnights stays in September 2011 have realised tourists from the following countries: Poland 14,2%, Croatia 11,3%, Slovenia sa 9,4%, Italy 7,4%, and Other non European countries 7,0%.

Regarding the average detention of foreign tourist's stays in our country, on the first place comes Ireland with average stay of 5,3 days, then Iran with 4,4, Czech Republic with 4,2 days, Saudi Arabia with 4,2 days, then Egypt with 3,5 days.

EMPLOYMENT AND UNEMPLOYMENT

The total number of employed persons in September 2011. in the area of the Federation B&H came to 441,115. In relation to the previous month it rose by 0.2%. In comparison with the annual average number of employed persons in 2010. year in the area of the Federation B&H, it rose by 0.5%.

According to Unemployment Service data there were 367,512 registered unemployed persons at the end of September 2011.. in the Federation B&H. In relation to the previous month it fell by 2132 persons or by 0.6 %.

Breakdown of jobseekers by level of qualification is as follows: university-level specialist's training 16,771 or 4.7 %; advanced specialist's training 4,865 or 1.3%; intermediate specialist's training 89,040 or 24.2 %; highly skilled workers 2,251 or 0.6 %; skilled workers 126,931 or 34.5 %; unqualified workers 118,336 or 32.2 %; semi-skilled workers 8,532 or 2.3 % and low skilled workers 786 or 0.2 %.

Jobseekers are classified by skill level: 241,502 or 65.3% are referred to as expert persons and 128,142 or 34.7% referred to as unskilled persons.

At the end of September 2011.. organizations and employers stated needs for 1,162 workers, so that one job offering is available for every 318 worker seeking a job.

WAGE

The average net wage in September 2011. in the Federation B&H came to 819.89KM.

In the course of September 2011. the average net wage decreased by 0.8%.

In the period between VII –IX 2011. the average net wage came to 820.25 KM.. In comparison to the same period of the last year it increased by 2.0%.

Prosječna mjesečna isplaćena bruto plaća po zaposlenom za septembar/rujan 2011. godine u Federaciji Bosne i Hercegovine iznosi 1.249,36 KM.

The average gross wage in September 2011. in the Federation B&H came to 1,249.36 KM.

PENZIJE/MIROVINE

PENSION

U Federaciji BiH za mjesec septembar/rujan 2011.godine penzije/mirovine su isplaćene za 374.929 penzionera/umirovljenika.

Payment pensions in September 2011.. in Federation B&H were for 374,929 pensioners.

Visina isplaćenih penzija/mirovina za mjesec septembar/rujan 2011. godine je sljedeća:

The level of payment pension in September 2011. was as follows:

Prosječna isplaćena penzija/mirovina iznosi	352,15 KM
Najniža isplaćena penzija/mirovina iznosi	310,73 KM
Zajamčena penzija/mirovina iznosi	414,30 KM
Najviša isplaćena penzija/mirovina	2.071,50 KM

<i>Average payment pension</i>	<i>352.15 KM</i>
<i>The lowest payment pension</i>	<i>310.73 KM</i>
<i>Guarantee amount of pension</i>	<i>414.30 KM</i>
<i>The highest payment pension</i>	<i>2,071.50 KM</i>

Podaci o penzijama/mirovinama preuzeti su od Federalnog zavoda MIO-PIO.

Data picked up from Federal pension fund.

CIJENE

PRICES

Indeksi potrošačkih cijena

The consumer price index

Ukupan indeks potrošačkih cijena u oktobru/listopadu 2011. godine niži je za 0,1% u odnosu na prethodni mjesec.

The consumer price index in October 2011 is less by 0,1% in relation to the previous month.

Posmatrano po odjeljcima COICOP klasifikacije (Classification of Individual Consumption by Purpose), rast cijena registrovan je u odjeljku Restorani i hoteli za 0,4% i Alkoholna pića i duhan i Namještaj, kućanski uređaji i redovno održavanje kuće za 0,1%.

Viewed by divisions COI COP classification, the price index is rose by 0,4% in Restaurants and hotels division, by 0,1% in Alcoholic beverages and tobacco and Furniture, household equipment and routine maintenance of the house division.

U odjeljku Odjeća i obuća cijene su niže za 1,2%, Prevoz za 0,2% i Zdravstvo za 0,1%.

Index is less by 1,2% in Clothing and footwear division, by 0,2% in Transport division and by 0,1% in Health division.

U ostalim odjeljcima cijene se nisu mijenjale u ovom mjesecu.

In other divisions the price indexes are not changed in this month.

Ukupan indeks potrošačkih cijena u oktobru/listopadu 2011. godine je viši za 3,6% u odnosu na isti mjesec prethodne godine, za 2,4% u odnosu na decembar/prosinac 2010 i za 3,7% u odnosu na prosjek 2010. godine.

The consumer price index in October 2011 is rose by 3,6% in relation to the same month of the previous year, by 2,4% in relation to December 2010 and by 3,7% in relation to average 2010 year.

Za deset mjeseci ove u odnosu na isti period prethodne godine ukupan indeks potrošačkih cijena je viši za 3,6%.

In period January - October 2011 in relation to the same period of the previous year the consumer price index is rose by 3,6%.

Indeksi cijena proizvođača industrijskih proizvoda

Producer price index

Ukupan indeks cijena proizvođača industrijskih proizvoda u oktobru/listopadu 2011. godine nije se mijenjao u odnosu na prethodni mjesec.

The Producer price index in October 2011 is unchanged in relation to the previous month.

Posmatrano prema glavnim industrijskim grupacijama indeks cijena energije viši je za 0,4%, a netrajnih proizvoda za široku potrošnju za 0,3%.

Viewed according to the main industrial groupings, the price index is rose in energy by 0,4% and non-durable consumer goods by 0,3%.

Pad indeksa cijena je registrovan kod intermedijarnih proizvoda osim energije za 0,4%, a kapitalnih proizvoda za 0,3%.

Decline at price index was registered in intermediate goods except energy by 0,4% and capital goods by 0,3%.

U grupaciji trajni proizvodi za široku potrošnju indeks cijena se nije mijenjao u ovom mjesecu.

In grouping durable consumer goods the price index is unchanged in this month.

Posmatrano prema područjima KD-a, indeks cijena je viši u području Vađenja ruda i kamena za 1,1%, dok je u području Prerađivačke industrije niži za 0,1%.

Viewed by sections of CEA, the price index is rose in the section of Mining and quarrying by 1,1% and in the section of Manufacturing the price index is less by 0,1%.

U području Proizvodnje i snabdijevanja/opskrbe električnom energijom, gasom /plinom i vodom indeks cijena se nije mijenjao u ovom mjesecu.

In the section of Electricity, gas and water supply the price index is unchanged in this month.

Posmatrano po oblastima, rast indeksa cijena je registrovan kod Proizvodnje kemikalija i kemijskih proizvoda za 4,7%, Vađenja uglja/ugljena i lignita, vađenja treseta za 1,2%, Proizvodnje koksa, derivata nafte i nuklearnog goriva za 1,0%, Proizvodnje baznih metala za 0,9%, Proizvodnje metalnih proizvoda, osim mašina/strojeva i opreme za 0,7% i Izdavačke djelatnosti, štampanja/tiskanja i umnožavanja (reprodukcije) snimljenih zapisa za 0,1%.

Increase at price index was registered at the following divisions: Manufacture of chemicals and chemical products by 4,7%, Mining of coal and lignite; extraction of peat by 1,2%, Manufacture of coke, refined petroleum products and nuclear fuel by 1,0%, Manufacture of basic metals by 0,9%, Manufacture of fabricated metal products, except machinery and equipment by 0,7%, and Publishing, printing and reproduction of recorded media by 0,1%.

Pad indeksa cijena registrovan je kod Proizvodnje električnih mašina/strojeva i aparata d.n. za 10,0%, Reciklaže za 3,4%, Proizvodnje kancelarijskih/uredskih mašina/strojeva i računara (komputera) za 3,3%, Štavljenja i obrade kože; proizvodnje kofera i ručnih torbi, sedlarskih i saračkih proizvoda i obuće, Proizvodnje celuloze, papira i proizvoda od papira za 0,8%, Proizvodnje prehrambenih proizvoda i pića za 0,6%, i Prerade drveta/drva i proizvoda od drveta/drva i plute, osim namještaja; proizvodnje predmeta od slame i pletarskih materijala za 0,4%.

Decline at price index was registered at: Manufacture of electrical machinery and apparatus n. e.c. by 10,0%, Recycling by 3,4%, Manufacture of office machinery and computers by 3,3%, Tanning and dressing of leather; mfr. of luggage and bags saddle, harness and footwear, Manufacture of pulp, paper and paper products by 0,8%, Manufacture of food products and beverages by 0,6% and Manufacture of wood and products of wood and cork except furniture; mfr. of articles of straw and plaiting materials by 0,4%.

U ostalim oblastima indeksi cijena se nisu mijenjali u ovom mjesecu.

In other divisions the price indices are unchanged in this month.

Ukupan indeks cijena proizvođača industrijskih proizvoda u oktobru/listopadu 2011. godine viši je za 2,9% u odnosu na isti mjesec prethodne godine, a u odnosu na decembar/prosinac 2010. godine viši je za 2,5%.

The Producer price index in October 2011 is rose by 2,9% in relation to the same month of the previous year and rose by 2,5% in relation to December 2010.

Za deset mjeseci ove u odnosu na isti period prethodne godine ukupan indeks cijena proizvođača industrijskih proizvoda je viši za 4,4%, a u posljednjih dvanaest u odnosu na prethodnih dvanaest mjeseci je viši za 4,0%.

In period January-October 2011 in relation to the same period of the previous year the Producer price index is rose by 4,4%, but in the last twelve months in relation to the previous twelve months the Producer price index is rose by 4,0%.

Ukupan indeks cijena proizvođača industrijskih proizvoda u oktobru/listopadu 2011. godine viši je za 5,2% u odnosu na prosječan indeks iz 2010. godine, a u odnosu na decembar/prosinac 2006. godine (bazni mjesec) viši je za 9,7%.

The Producer price index in October 2011 is rose by 5,2% in relation to the average index in 2010, and rose by 9,7% in relation to December 2006 (base month).

INDUSTRIJA

INDUSTRY

Pokazatelji o industrijskoj proizvodnji rezultat su Mjesečnog istraživanja industrije IND-1 koje provodi Federalni zavod za statistiku na temelju Zakona o statističkim istraživanjima u FBiH „Sl. novine Federacije BiH“ br. 63/03. Za prikupljanje podataka na obrascu IND-1 koriste se statistički standardi za Mjesečno istraživanje o industrijskoj proizvodnji (metodološke osnove za popunjavanje izvještaja objavljene u „Sl. novinama FBiH“ br.25/99 i Nomenklatura industrijskih proizvoda za BiH -NIP BiH 2005. objavljena u „Službenom glasniku BiH“ br. 19/06) Hijerarhijski nivoi proizvoda iz Nomenklature proizvoda sadrže nivoe KD (nivo razreda) usklađene sa EU klasifikacijom NACE Rev. 1.1. Koncepti i definicije koji se koriste za istraživanje IND-1 također su usklađeni s konceptima i definicijama iz Uredbe o kratkoročnim statistikama EU-e (STS R., EU Direktiva No.1165/98 Propis EU No. 696/93).

Data presented in this chapter represent the results of the statistical survey entitled Monthly Survey on Industrial Production IND – 1 that the Federal Office of Statistics carried out on the bases of Law on Statistical Survey in FBiH (Sl. novine FBiH No. 63/03). Statistical standards for the Monthly Survey on Industrial Production (IND-1) published in Službene novine FBiH No. 25/99 are used for data collection purposes. They include Nomenclature of Industrial Products NIP BiH 2005 published in Službeni glasnik BiH No. 19/06. The hierarchical level of Nomenclature of Industrial Products comprises CA levels which are harmonised with the EU classifications NACE Rev. 1.1. Concepts and definitions used for IND –1 survey data collection are harmonised with concepts and definitions from the EU Stort – Term Statistics Regulation (STS R., EU Direktiva No 1165/98 Propis EU No 696/93).

Mjesečnim izvještajem industrije obuhvaćene su sve pravne osobe koje zapošljavaju deset i više radnika (preduzeća/poduzeća i lokalne jedinice), razvrstane u Registru poslovnih subjekata u području C (Rudarstvo), D (Prerađivačka industrija) i E (Snabdijevanje/opskrba električnom energijom, plinom i vodom) po klasifikaciji djelatnosti BiH KD („Službeni glasnik BiH“ br. 84/06). Jedinice posmatranja su i pravne osobe koje nisu registrirane u područje C, D i E, a koje u svom sastavu imaju pogone - lokalne jedinice koje se bave industrijskom proizvodnjom.

Reporting units for the IND – 1 are legal entities classified in the Register of Business Entities under CA (Law on Classification on Economic Activity, Službeni glasnik BiH No. 84/06), section C - Mining, D – Manufacturing industry and E – Electricity, gas and water supply, with ten or more persons employed (enterprise and local units) as well as legal entities which are not classified in the mentioned industrial sections – local kind of activity.

Mjesečnim izvještajem industrije prikupljaju se podaci o ukupnom obimu/obujmu mjesečne proizvodnje, količinama utrošenim za dalju proizvodnju, zalihama, prodaji (količinski i vrijednosno) i broju zaposlenih.

Monthly report includes data on volume of industrial production, number of persons employed, consumption of raw materials and other materials, stocks and sale.

Indeksi industrijske proizvodnje izračunavaju se po Laspeyresovoj formuli. Osnov/temelj za izračunavanje indeksa su podaci o naturalnom izrazu prema nomenklaturi industrijskih proizvoda i pondera za te proizvode koji predstavljaju dodanu vrijednost za jediničnu proizvodnju.

Industrial production volume indices are calculated according to the Laspeyres formula. Data on total production in quantities, defined in accordance with Nomenclature of Industrial Products and weights for these products, which represent the value added for production unit are the base for index calculation.

POLJOPRIVREDA

AGRICULTURE

Indeksi fizičkog obima poljoprivredne proizvodnje

The total agricultural output indices

Cilj istraživanja: Da se osiguraju podaci za redovna mjerenja promjena obima ukupne poljoprivredne proizvodnje i promjena obima po granama i grupama proizvoda.

Aim of survey: *To calculate changes of the total agricultural output and changes of the physical volume of agricultural production, by branch and group of products.*

Periodika istraživanja: godišnja

Frequency: Annually

Metod prikupljanja podataka i izračunavanja: Pri utvrđivanju obima ukupne poljoprivredne proizvodnje razlikujemo ukupnu poljoprivrednu proizvodnju – bruto i finalnu poljoprivrednu proizvodnju – neto. Indeksi se izračunavaju po granama proizvodnje i grupama proizvoda, i bazirani su na bruto proizvodnji svake grane i grupe proizvoda.

Method of calculating: The total agricultural output index is calculated from the data on crop and animal production and from the triennial moving arithmetic mean of average purchasing prices.

Za izračunavanje indeksa ukupne poljoprivredne proizvodnje koriste se podaci o biljnoj i stočarskoj proizvodnji, s tim da se oduzme vrijednost poljoprivredne proizvodnje koja je iskorištena kao stočna hrana. Ponderi su trogodišnje prosječne otkupne cijene od oko 60 različitih poljoprivrednih proizvoda.

The index of final agricultural output is calculated from the value of total agricultural output, where the value of agricultural products used as fodder is excluded. The indices of different branches of agriculture are based on gross production for every branch.

ŠUMARSTVO

FORESTRY

Podaci o proizvodnji šumskih sortimenata u državnim šumama rezultat su Mjesečnog istraživanja šumarstva ŠUM-22 koje provodi Federalni zavod za statistiku na temelju Zakona o statističkim istraživanjima u FBiH "Sl. Novine FBiH", br. 63/03".

Data on production of forestry assortment are collected on the basis of monthly reports on exploitation of forests (ŠUM – 22) that the Federal Office of Statistics have collected from reporting units on the basis of Law on Statistical Survey in FB&H (Službene novine FBiH, No. 63/03).

Mjesečnim izvještajem šumarstva obuhvaćene su sve pravne osobe razvrstane u Registru poslovnih subjekata u području A - Poljoprivreda, lov i šumarstvo, odjeljak 02 – Šumarstvo, sječa drveta i usluge povezane s njima, a koje se bave stalnom proizvodnjom šumskih sortimenata u državnim šumama.

Reporting units for which reports ŠUM – 22 are submitted are legal entities, classified in the Register of Business Entities under section A – Agriculture, hunting and forestry and division 02 – Forestry, logging and related service activities according to the SCA.

Mjesečnim istraživanjem šumarstva prikupljaju se podaci o proizvodnji, prodaji i zalihama šumskih sortimenata u državnim šumama, broj zaposlenih radnika i ukupno posječena bruto drvna masa od koje su proizvedeni šumski sortimenti (kumulativno na kraju godine).

Monthly reports collect data on production, sale and stores of forestry assortments in the public forests, number of employed persons and gross felled timber.

Trupci (lišćara/listača i četinar/četinjača) su dijelovi debla koji su namijenjeni daljem prerađivanju piljenjem, ponekad rezanjem ili ljuštenjem jer imaju povoljna fizička i kemijska svojstva te su namijenjena za industrijsku preradu. To su trupci za rezanje te trupci za furnir i ljuštenje.

Logs (of broad-leaved trees and conifers) are parts of timber intended for further processing by sawing, sometimes by cutting and peeling, as they have good physical and chemical characteristics, so they are intended to be industrially processed. It includes logs for cutting and logs for veneer and peeling.

Jamsko drvo (lišćara/listača i četinar/četinjača) namijenjeno je za razne tehničke svrhe jer ima vrlo povoljna fizička i kemijska svojstva. To je drvo koje se upotrebljava za izgradnju i održavanje jamskih rovova i okna, dakle za gradnju u zemlji i pod zemljom. Ostalo dugo drvo (lišćara/listača i četinar/četinjača) obuhvaća sve vrste drva pogodne za mehaničku preradu, stupove za elektro vodove i TT vodove te ostalo oblo drvo.

Mining timber (of broad-leaved trees and conifers), having very good physical and chemical characteristics, is intended for various technical purposes. It is used for building and maintaining pits and shafts, for constructing under ground and on the surface. Other long timber (of broad-leaved trees and conifers) includes all kinds of wood suitable for mechanical processing, transmission-line and telephone-line pylons as well as other oval timber.

Prostorno drvo (lišćara/listača i četinar/četinjača) obuhvaća drvo za drvene ploče (pogodno za mehaničku preradu), a celulozno i taninsko drvo, zbog svog

Stack wood (of broad-leaved trees and conifers) includes wood for boards (suitable for mechanical processing). Wood - pulp and tannin wood are, for their

povoljnog kemijskog svojstva, pogodno je za kemijsku preradu. Taninsko drvo je sirovina iz koje se preradom dobivaju taninski ekstrakti.

good chemical characteristics, suitable for chemical processing. Tannin wood is a material that, when processed, gives tannin extracts.

Ogrijevno drvo je namijenjeno neposredno za ogrijev ili za proizvodnju drvenog uglja.

Fuel-wood is either used directly as fuel or for production of charcoal.

Ostalo grubo obrađeno drvo obuhvaća sitno tehničko drvo, pogodno za izradu drvenih motki i kolja, raznih letvi i stupova za ogradu, ručica za alat i sl.

Other coarsely processed timber comprises small technical wood suitable for production of wooden props, poles, various laths and pillars for fences, handles for various tools and similar.

GRAĐEVINARSTVO

CONSTRUCTION

Podaci građevinske statistike prikupljeni su mjesečnim izvještajima koje ispunjavaju pravne osobe sa 10 i više zaposlenih (260 izvještajnih jedinica) koje izvode građevinske radove opisane u području F – Građevinarstvo. Izvor podataka o djelatnosti preduzeća ili njihovih dijelova je Registar poslovnih subjekata.

Construction activity is monitored with the statistical survey Monthly Report on Construction Activity in the Country (GRAD21/M) with 10 and more persons in paid employment (260 reporting units) engaged in construction works described in the Standard Classification of Economic Activities, section F-construction. Data source on the business activities and parts of business activities is a Register of business entities.

Mjesečnim izvještajima GRAD-21/M prikupljaju se podaci o broju radnika i satima rada na gradilištima, te o vrijednosti narudžaba prema vrstama građevina i podaci o vrijednosti izvršenih radova i broju završenih stanova i stanova u izgradnji.

A monthly report GRAD-21/M collects data on the number of workers and hours worked on construction fields, together with the value of orders by type of construction, value of construction projects put in place and number of completed dwellings and dwellings in construction.

U **sate rada** računaju se sati rada onih radnika (osim rukovodioca gradilišta) koji su neposredno sudjelovali na bilo kojoj fazi izvođenja građevinskih radova, tj. odrađeni redovni sati rada, odrađeni sati u prekovremenom radu, noćnom radu, radu u nedjelju i na državne praznike. Navedeni stvarno odrađeni sati rada obuhvaćaju se bez obzira na to jesu li plaćeni ili iz bilo kojeg razloga nisu plaćeni i neće biti ni plaćeni. Ne obuhvaćaju se plaćeni sati koji nisu ostvareni na gradilištima iz bilo kojeg razloga (godišnji odmor, bolovanje, nedostatak posla ili materijala).

Actually work hours are those worked by the workers (except head of construction field) who directly participated in any stage of construction works, i.e. actually worked usual hours, actual hours worked overtime, in night shifts, on Sundays and holidays. Mentioned hours actually worked are included irrespective of whether paid, not paid or not to be paid from any reason. Not included are hours paid but not worked on construction fields from whatever reason (vacation, sick leave, lack of work or material).

Pod primljenim **narudžbama** podrazumijeva se ukupna vrijednost ugovora sklopljenih u izvještajnom mjesecu i prije s naručiocima radova. Smatra se da je narudžba nastala na dan kada je potpisan ugovor između naručitelja i izvođača radova.

Orders taken include total value of contracts made in the reference month with ordering parties. An order is considered to be made on the contract is signed between the ordering party and contractor.

U narudžbe se također uključuje izgradnja za vlastite potrebe, tj. potrebe pravnih osoba koje izvode građevinske radove, kao i drugi slučajevi kada ne postoji pismeni ugovor s naručiteljem radova.

Orders also include own account construction, i.e. for the needs of legal entity who is a contractor, as well as in other cases when there is no contract in writing with the ordering party.

Kod izgradnje za vlastite potrebe smatra se da je narudžba nastala na dan kada su započeli radovi na gradilištu, a uključuje se predviđena vrijednost radova. Da ne bi došlo do višestrukog prikazivanja vrijednosti narudžaba radi podugovaranja radova, obuhvaća se vrijednost ugovorenih radova koje pravna osoba

In own account construction order is considered to be made on the day of starting works on the construction field, and the presumed value of work is included. In order not to express more than once the value of orders when presenting them in order to make sub-contracts, the value included is the one of the agreed

namjerava ostvariti sa vlastitim radnicima, odnosno sa radnicima koji će se neposredno angažirati za izvršenje ugovora.

Vrijednost **izvršenih radova** obuhvaća: vrijednost rada, građevinskog materijala, gotovih proizvoda za ugradnju, goriva, energije i druge troškove koji ulaze u obračunske situacije za naručitelje radova, **osim vrijednosti radova podizvođača i poreza na dodanu vrijednost**.

Ovakav način praćenja izvršenih radova preporučuje Europski statistički ured da bi se izbjeglo višestruko prikazivanje vrijednosti radova zbog podugovaranja radova. Svi vrijednosni podaci o radovima u zemlji prikazani su u tekućim cijenama.

Podaci o **broju i površini završenih stanova**, te podaci o broju nezavršenih stanova prikupljaju se od glavnih izvođača radova koji imaju direktan ugovor s investitorom (ili grade za vlastite potrebe, tržište i sl.).

Pod brojem (završenih ili nezavršenih) stanova podrazumijevaju se samo novi stanovi, dakle stanovi u potpuno novim zgradama koje su podignute na gradilištima na kojima prije nije bilo nikakve građevine ili je postojala građevina, ali je prethodno srušena tj. uklonjena. U prikazane nove stanove uključuju se i dograđeni ili nadograđeni stanovi na postojećim građevinama.

Od 2000-te godine Mjesečni izvještaj građevinarstva o radovima u zemlji (upitnik GRAĐ-21M) usklađen je sadržajno i metodološki s preporukama Europskog statističkog ureda o kratkoročnim pokazateljima građevinske djelatnosti i međunarodnom Klasifikacijom vrsta građevinskih objekata-KVGO, a promijenjen je i obuhvat izvještajnih jedinica i periodičnost prikupljanja nekih podataka. Iz tog razloga neki podaci nisu uporedivi s podacima o vrijednosti radova prije 2000. godine.

PRIJEVOZ, SKLADIŠTENJE I TELEKOMUNIKACIJE

Podaci o cestovnom prijevozu robe i putnika dobiveni su iz istraživanja: Tromjesečni izvještaj o cestovnom prijevozu putnika (obrazac SA/T-11), Tromjesečni izvještaj o cestovnom prijevozu robe (obrazac SA/T-11a) i Tromjesečni izvještaj o gradsko-prigradskom prijevozu (obrazac SG/T-11).

Jedinice posmatranja

Jedinice posmatranja u cestovnom prijevozu su poslovni subjekti i njihovi dijelovi prema KD-u registrirani u području I, u podrazredu 60.21.1 (Prijevoz putnika u cestovnom saobraćaju, redovni-linijski) ili u razredima 60.23 (Ostali prijevoz putnika u cestovnom saobraćaju) i 60.24 (Prijevoz robe-tereta u cestovnom saobraćaju) te podrazredu 60.21.2 (Prijevoz putnika u gradskom i prigradskom saobraćaju redovni-linijski).

upon works which the legal entity is to effectuate with own workers, or workers to be hired only for that particular work.

Value of construction projects put in place includes the value of work, building material, complete units and structures, propulsion material and other expenses which make part of the accounting report for a client excluding value of work of sub-contractors and value added tax.

Such way of monitoring of construction put in place is recommended by the European Statistical Office in order to avoid double counting of the work value due to sub-contracting. All data on the value of construction in the country are expressed in current prices.

The data on the number and surface area of completed dwellings and the number of unfinished dwellings are collected from the main contractors who have a direct contract with investors (or build for own account, sale or similar).

Under number of (completed or unfinished) dwellings only newly built dwellings are meant in new buildings built on the building sites where there wasn't any construction before or which had previously been destructed and removed. Presented newly built dwellings include also extended or additional dwellings on existing buildings, if built as new housing units.

Since 2000, monthly and quarterly reports on construction works in the country (GRAĐ-21/M) were by methodology and content harmonized with the recommendations of the European Statistical Office on short-term indicators in construction activity and international Classification of types of constructions-CTC, coverage of reporting units and periodicity of some data collection were changed. Therefore, the data are not comparable with data on value of construction works before 2000.

TRANSPORT, STORAGE AND TELECOMMUNICATION

Data on road transport of passengers and goods are collected through Quarter report of road transport passengers (SA/T-11), Quarter report of road transport goods (SA/T-11a), and Quarter report of urban-suburban transport (SG/T-11).

Reporting units

Reporting units in road transport are business entities and parts of business entities classified in the Register of business entities under CA section 1, subgroup 60.21.1 (road passenger transport regular liner) or group 60.23 (other road passenger transport and 60.24 (road freight transport) and subgroup 60.21.2 (urban-suburban passenger transport, regular liner).

Definicije

Cesta

Put namijenjen kretanju cestovnih vozila na čvrstoj podlozi, osim tračnica ili staza u zračnim lukama, otvorena za javni promet, u prvom redu namijenjena za kretanje cestovnih motornih vozila na kotačima.

Cestovno motorno prijevozno sredstvo

Cestovno prijevozno sredstvo opremljeno pogonskim motorom koji je njegovo jedino sredstvo pokretanja, obično se koristi za prijevoz osoba ili robe ili za vuču vozila koja se koriste za prijevoz osoba ili roba.

Autobus

Cestovno motorno prijevozno sredstvo namijenjeno prijevozu putnika s više od 9 sjedećih mjesta (uključujući vozačevo sjedalo).

Trolejbus

Cestovno prijevozno sredstvo namijenjeno prijevozu putnika s više od 9 sjedećih mjesta (uključujući vozačevo) povezano s električnim vodičima.

Tramvaj

Prijevozno sredstvo namijenjeno prijevozu putnika s više od 9 sjedećih mjesta (uključujući vozačevo) koje se kreće po tračnicama, povezano s električnim vodičima ili koje pokreće dizelski motor.

Cestovni prijevoz

Svako kretanje robe i/ili putnika u cestovnom prijevoznom sredstvu po cestovnoj mreži. Obuhvaća se unutrašnji i međunarodni cestovni prijevoz.

Kad se cestovno prijevozno sredstvo prevozi na drugom cestovnom prijevoznom sredstvu, uzima se u obzir jedino kretanje vozila koje obavlja prijevoz (aktivni oblik).

Unutrašnji cestovni prijevoz

Cestovni prijevoz između dva mjesta (mjesta utovara/ukrcaja i mjesta istovara/iskrcaja) smještenih u istoj zemlji bez obzira na zemlju u kojoj su cestovna prijevozna sredstva registrirana. Može obuhvaćati i tranzit kroz drugu zemlju.

Međunarodni cestovni prijevoz

Cestovni prijevoz između dva mjesta (mjesta utovara/ukrcaja i mjesta istovara/iskrcaja) koja se nalaze u dvije različite zemlje. Može obuhvaćati tranzit kroz jednu ili više drugih zemalja.

Cestovni tranzit

Cestovni tranzit preko neke zemlje između dva mjesta (mjesta utovara i mjesta istovara) smještena u drugoj zemlji ili drugim zemljama pod uvjetom da je ukupno putovanje preko teritorija te zemlje obavljeno cestom i da nije bilo ni utovara ni istovara u toj zemlji.

Definitions

Road

Line of communication (travelled way) using a stabilized base other than rails or air strips open to public traffic, primarily for the use of road motor vehicles running on their own wheels.

Road motor vehicle

A road vehicle fitted with an engine whence it derives its sole means of propulsion, which is normally used for carrying persons or goods or for drawing, on the road, vehicles used for the carriage of persons or goods.

Motor-coach or bus

Passenger road motor vehicle designed to seat more than nine persons (including the driver).

Trolleybus

Passenger road vehicle designed to seat more than nine persons (including the driver), which is connected to electric conductors and which is not rail-borne.

Tram (street-car)

Passenger road vehicle designed to seat more than nine persons (including the driver), which is connected to electric conductors or powered by diesel engine and which is railborne.

Road transport

Any movements of goods and/or passengers using a road vehicle on a given road network. National and international road transport is involve.

When a road vehicle is being carried on another vehicle, only the movement of the carrying vehicle (active mode) is considered.

National road transport

Road transport between two places (a place of loading / embarkation and a place of unloading / disembarkation) located in the same country irrespective of the country in which the vehicle is registered. It may involve transit through a second country.

International road transport

Road transport between two places (a place of loading / embarkation and a place of unloading / disembarkation) in two different countries. It may involve transit through one or more additional country or countries.

Road transit

Road transport through a country between two places (a place of loading and a place of unloading) both located in another country or in other countries provided that the total journey within the country is by road and that there is no loading and unloading in that country.

Gradski cestovni prijevoz*Urban road transport*

Prijevoz koji se obavlja po gradskim cestama i tramvajskim prugama.

Transport carried out on urban roads or tramways. Only transport mainly or solely performed on urban roads is considered to be urban transport.

Samo se prijevoz koji se obavlja uglavnom ili isključivo gradskim cestama, smatra gradskim prijevozom.

*Vehicle-kilometre***Pređeni kilometar**

Jedinica mjere koja predstavlja kretanje cestovnog prijevoznog sredstva na udaljenosti od jednog kilometra.

Unit of measurement representing the movement of a road motor vehicle over one kilometre.

Cestovni putnički kilometar*Road passenger-kilometre*

Jedinica mjere koja predstavlja prijevoz jednog putnika cestom na udaljenosti od jednog kilometra.

Unit of measure representing the transport of one passenger by road over one kilometre.

Udaljenost koja se uzima u obzir udaljenost je koju je putnik stvarno proputovao.

The distance to be taken into consideration is the distance actually travelled by the passenger.

Roba prevezena cestom*Goods carried by road*

Svaka roba koja se prevozi cestovnim prijevoznim sredstvima.

Any goods moved by road goods vehicles.

Uključuje svu ambalažu i opremu kao što su kontejneri, izmjenjivi sanduci ili palete.

This includes all packaging and equipment such as containers, swap-bodies or pallets.

Cestovni tonski kilometar*Tonne-kilometre by road*

Jedinica mjere robnog prometa koja predstavlja učinak prijevoza jedne tone robe cestom, na udaljenosti od jednog kilometra.

Unit of measure of goods transport which represents the transport of one tonne by road over one kilometre.

Udaljenost koja se uzima u obzir stvarno je prijeđena udaljenost na promatranoj mreži.

The distance to be taken into consideration is the distance actually run.

Roba koja je izašla iz zemlje cestom – izvoz*Goods having left the country by road – exports*

Roba ukrcana na cestovno prijevozno sredstvo u nekoj zemlji i prevezena cestom da bi bila istovarena u drugoj zemlji.

Goods which having been loaded on a road vehicle in the country, left the country by road and were unloaded in another country.

Roba koja je ušla u zemlju cestom – uvoz*Goods having entered the country by road – imports*

Roba ukrcana u cestovno prijevozno sredstvo u nekoj drugoj zemlji i koja je cestom ušla u zemlju gdje će biti iskrcana.

Goods which, having been loaded on a road vehicle in another country, entered the country by road and were unloaded there.

Roba u tranzitu cestom*Goods in transit by road throughout*

Roba koja je ušla u zemlju cestom i izašla iz zemlje cestom na mjestu različitom od mjesta ulaska, nakon što je prevezena kroz zemlju u istom cestovnom prijevoznom sredstvu.

Goods which entered the country by road and left the country by road at a point different from the point of entry, after having been carried across the country in the same goods road motor vehicle.

Prekrcaj s jednog cestovnog prijevoznog sredstva na drugo i promjena cestovnog tegljača smatraju se utovarom/istovarom.

Transshipment from one goods road vehicle to another or change of the road tractor are regarded as loading / unloading.

UNUTRAŠNJA/UNUTARNJA TRGOVINA*HOME TRADE***DISTRIBUTIVNA TRGOVINA***DISTRIBUTIVE TRADE***Izvori i metode prikupljanja podataka***Source and methods of data collection*

Podaci o broju prodavnica/servisa, broju zaposlenih, ostvarenom prometu, zalihama dobiveni su iz istraživanja Tromjesečni izvještaj distributivne trgovine za pravne osobe – preduzeća / trgovačka društva (obrazac TRG – 2). Istraživanje se provodi na temelju Zakona o statistici

Data on number of stores/services, number of persons employed, realised turnover, stocks in the activities of distributive trade are collected from the Quarterly Report on Distributive Trade (TRG – 2 questionnaire). This survey is conducted on the bases of Law on

u Federaciji BiH ("Sl. Novine FBiH br. 63/03"). Podaci o prometu iskazuju se kao apsolutni brojevi i nominalni indeksi.

Jedinice posmatranja

Jedinice posmatranja su pravne osobe – preduzeća/poduzeća trgovačka društva koje su prema pretežnoj djelatnosti **registrirane u području G** Klasifikacije djelatnosti (KD).

Također, obuhvaćene su izabrane pravne osobe koje su prema pretežnoj djelatnosti **registrirane u nekoj od ostalih djelatnosti** (industrija, građevinarstvo, ugostiteljstvo itd.) prema KD.

Obrtnici nisu obuhvaćeni ovim istraživanjem.

Definicije

Distributivna trgovina sastoji se od svih oblika trgovačkih aktivnosti, od nabavke robe od proizvođača do isporuke robe krajnjem potrošaču. Obuhvaća: trgovinu na veliko za svoj račun, posredovanje u trgovini na veliko, trgovinu na malo i popravke motornih vozila i motocikla te predmeta za ličnu upotrebu i domaćinstvo.

Trgovina na veliko (na domaćem tržištu) je aktivnost kupovine i preprodaje robe industrijskim, trgovačkim, profesionalnim korisnicima i ustanovama i drugim poslovnim subjektima koji se bave trgovinom na veliko ili na malo. Također, uključuje se i tranzitni promet robe (prodaja robe koja se po nalogu prodavača direktno isporučuje kupcu bez prethodnog uskladištenja te robe kod prodavača).

Posredovanje u trgovini na veliko podrazumijeva obavljanje djelatnosti trgovine na veliko uz naplatu ili po ugovoru. Uključuje se prodaja s konsignacijskih skladišta, usluge komisionara (agenata), posrednika za trgovačku robu i drugih veletrgovaca koji trguju u ime ili za račun drugih te djelatnosti onih koji učestvuju u povezivanju prodavača s kupcima ili poduzimaju trgovačke transakcije u ime vlasnika robe.

TRGOVINA NA MALO

Izvori prikupljanja podataka

Podaci o ostvarenom ukupnom prometu trgovačkih preduzeća/poduzeća i prometu u trgovini na malo dobiveni su iz istraživanja Mjesečni izvještaj trgovine na malo (obrazac TRG – 1).

Podaci o prometu iskazuju se kao apsolutni brojevi i nominalni indeksi.

Jedinice posmatranja

Jedinice posmatranja su pravne osobe – preduzeća/poduzeća trgovačka društva koja su prema pretežnoj (glavnoj) djelatnosti registrirana u trgovini na malo tj. 52 i razredu 50.50 Klasifikacije djelatnosti – Rev.1.1. Također su obuhvaćene izabrane pravne osobe iz ostalih djelatnosti ako obavljaju navedene djelatnosti.

Zbog prelaska na novu Klasifikaciju djelatnosti KDBiH 2010 (Službeni glasnik BiH 32/10) iz istraživanja je isključena trgovina na malo

Statistical Survey in the Federation of BiH ("Official Gazette FBiH No. 63/03"). Data on turnover are presenting in the form of absolute figures and nominal indices.

Reporting units

*The reporting units are legal enterprises / trade companies which have been **classified into section G** of the Classification of Economic Activities (CEA) according to prevailing activity, as well as those **classified in other activities** (industry, construction, hotels and restaurants etc.) but engaged in the trade activities from section G of the CEA.*

The tradesmen are excluded.

Definitions

Distributive trade consists of all types of trade activities, from supplying goods from the producer to distributing them to the final consumer. It comprises wholesale trade on one's own account, wholesale on a fee or contract bases, retail trade and repair of motor vehicles and motorcycles and personal and household goods.

Wholesale trade (on domestic market) is an activity of sale of goods to industrial, trading and professional users and organisations as well as to other business entities engaged in wholesale and retail trade. It also includes transit goods trade (sales of goods which is by a vendor's order directly delivered to a customer without being previously stored at the salesman's).

Wholesale on a fee or contract bases consists of performing of wholesale trade by payment or contract. It includes sales from consignment warehouses, commissioners' services, mediator for trading goods and other wholesale vendors operating in the name or on the account of others, as well as an activity of those who are engaged in connecting vendors with customers or undertake trade transactions on behalf of the owner of goods.

RETAIL TRADE

Source of data collection

Data on total turnover of retail trade enterprises and retail trade turnover are obtained by the Monthly Retail Trade Report (TRG–1 questionnaire).

Data on turnover are presenting in the form of absolute figures and nominal indices.

Reporting units

Reporting units are legal enterprises / trade companies engaged into retail trade or sale, maintenance and repair of motor vehicles, that is enterprises / trade companies classified by their prevailing (main) activity in section 52 and class 50.50 according to the Classification of Economic Activities – NACE Rev.1.1. Selected enterprises engaged in other activities but executing the above mentioned ones are also included.

motornim vozilima, motociklima i njihovim djelovima i priborom (podrazredi 50.102; 50.302; 50.402 KD – Rev.1.1.).

Beacuse of implementation of the new Classification of economic activities KDBIH 2010 (Official Gasette B&H 32/10) trade of motor vehicles, motorcycles their spares and equipment (sub – classes 50.102; 50.302; 50.402 Rev.1.1.) are excluded from Retail trade Survey.

Ovim istraživanjem obuhvaćeni su i obrtnici.

The entrepreneurs are also included.

Definicije

Ukupan promet preduzeća/poduzeća registriranih za trgovinu na malo (isključujući PDV) obuhvaća vrijednost svih prodatih roba i obavljenih usluga na tržištu tokom/tjekom mjeseca, bez obzira na to da li su naplaćene, tj. uključuje se ne samo promet od trgovine na malo nego i promet od ostalih djelatnosti .

Definitions

Total turnover of retail trade enterprises (excluding value added tax) is a total value of all goods sold and services provided on the market in the observed period, irrespective of the fact whether they are paid or not, that is it includes retail trade turnover and also the turnover of the enterprises in other kinds of activity.

Promet od trgovine na malo (uključujući PDV) obuhvata vrijednost prodatih roba krajnjim potrošačima odnosno stanovništvu za vlastitu potrošnju ili za upotrebu u domaćinstvu/kućanstvu i obavljenih usluga u posmatranom periodu bez obzira da li su naplaćene ili ne.

Retail trade turnover (including value added tax) is the sale of goods to final consumers, that is to population for personal consumption or for using in household and services provided, irrespective of the fact whether they are paid or not.

Promet od ostalih djelatnosti (isključujući PDV) obuhvaća vrijednost svih ostalih prodatih proizvoda i usluga na tržištu (trgovina na veliko, posredovanje u trgovini na veliko, popravci, ugostiteljstvo i ostale djelatnosti). Ovdje se uključuje promet samo onih poslovnih subjekata čija je glavna djelatnost trgovina na malo dok poslovni subjekti čija je glavna djelatnost izvan trgovine na malo tj. neka druga ne iskazuju promet od ostalih djelatnosti.

Turnover of other kinds of activity (excluding value added tax) includes a total value of all other goods sold and services provided on the market (from wholesale trade, wholesale on a fee or contract basis, repairs, hotels and restaurants and other activities). It includes turnover of enterprises whos main kind of activity is retail trade.

Podaci o prometu ne uključuju porez na dodanu vrijednost što je u skladu sa EU regulativom. Međutim, raspoložemo i sa podacima o prometu s PDV – om, ali isključivo radi nacionalnih potreba.

Data on turnover excluding VAT are presented according to the EU Regulation but also there are data on turnover including VAT for national purposes.

PDV je indirektni porez na potrošnju, koji se naplaćuje pri svakoj određenoj fazi u proizvodnom i distribucijskom lancu. Obuhvaća porez na dodanu vrijednost koji je obračunat kupcu. Primijenjuje se od 1.1.2006. na osnovu Zakona o porezu na dodatu vrijednost (Službeni gasnik BiH, br.9/05 i 35/05).

Value added tax (VAT) is tax on exchanges. It is levied on the added value that results from each exchange. It is an indirect tax on consumption, because the consumers actually bear the cost of the tax. It has been in use since 1st of January 2006 on the bases of The Low on Value Added Tax in Bosnia and Herzegovina (Official Gazette B&H No. 9/05 and 35/05).

Trgovačke struke predstavljaju pretežni robni asortiman prodaje u trgovini na malo. Grupe proizvoda koji se pretežno prodaju razvrstane su na temelju KD Rev.1.1.

Branch is the actual prevailing assortment of sale in retail trade. Groups of prevalingly sold products are classified according to the Classification of Economic Activities (NACE Rev.1.1).

Otkup i prodaja poljoprivrednih proizvoda

Podaci o otkupu i prodaji poljoprivrednih proizvoda dobiveni su iz istraživanja: Mjesečni izvještaj o otkupu poljoprivrednih proizvoda od porodičnih/obiteljskih poljoprivrednih proizvođača (obrazac TRG-31) i Mjesečni izvještaj o realizaciji poljoprivrednih proizvoda vlastite proizvodnje poljoprivrednih poslovnih subjekata i

Purchase and sale of agricultural products

Data on sale and purchase of the agricultural products are collected throught monthly surveys : Monthly Report on purchase of agricultural products from individual agriculture producers (TRG – 31) and Monthly Report on sale own agricultural products by companies and

zemljoradničkih zadruga (obrazac TRG-33), koje dostavljaju poslovni subjekti i dijelovi poslovnih subjekata razvrstani u područje A (Poljoprivreda, lov i šumarstvo) i područje B (ribarstvo) Standardne klasifikacije djelatnosti, tj. poslovni subjekti (poljoprivredne zadruge, trgovačke, industrijske i druge organizacije) koji vrše otkup poljoprivrednih proizvoda od porodičnih/obiteljskih poljoprivrednih proizvođača, kao i poslovni subjekti koji vrše prodaju poljoprivrednih proizvoda iz vlastite poljoprivredne proizvodnje ili ostvarene interne realizacije poljoprivrednih proizvoda u vlastitim pogonima u svrhu proizvodnje.

Podaci o otkupu i prodaji poljoprivrednih proizvoda iskazuju se:

1. vrijednosno u KM, razvrstani po grupama proizvoda i
2. količinski u tonama, hilj. kom., hilj. lit. za važnije poljoprivredne proizvode, kao i prosječne cijene u KM po proizvodima za tekući mjesec

Podaci o prometu poljoprivrednih proizvoda na pijacama/tržnicama dobiveni su iz istraživanja: Mjesečni izvještaj o prometu poljoprivrednih proizvoda na pijacama/tržnicama (obrazac TRG -13) koje dostavljaju poslovni subjekti koji pružaju usluge korištenja prodajnog prostora pijace. Ne obuhvaćaju se količine proizvoda koje na pijacu iznose poljoprivredna dobra već samo ono što individualni poljoprivredni proizvođači donose i prodaju.

Podaci o prometu poljoprivrednih proizvoda na pijacama/tržnicama iskazuju se:

1. vrijednosno u KM po grupama proizvoda i proizvodima i
2. količinski u tonama, hilj. kom., hilj. lit., kao i prosječne cijene u KM po proizvodima za tekući mjesec

Otkup poljoprivrednih proizvoda je kupovina odnosno preuzimanje poljoprivrednih proizvoda neposredno od porodičnih/obiteljskih proizvođača koje poslovni subjekti obavljaju radi dalje prodaje ili prerade.

Prodaja poljoprivrednih proizvoda je prodaja, odnosno isporuka poljoprivrednih proizvoda iz vlastite proizvodnje poslovnih subjekata i njihovih dijelova.

VANJSKA TRGOVINA

Izvori i metode prikupljanja podataka

Osnovni/temeljni izvor podataka za statistiku vanjske trgovine FBiH je Jedinstvena carinska isprava (JCI) koju deklarant (poslovni subjekt ili druga ovlaštena osoba, npr. špediter) podnosi carinarnici prilikom carinjenja robe. Za prikupljanje i kontrolu ispravnosti carinskih deklaracija odgovorna je Uprava za indirektno/neizravno oporezivanje BiH (UIO), koja propisuje oblik, sadržaj, način ispunjavanja i podnošenja isprava u carinskom postupku. Federalni zavod za statistiku preuzima od Agencije za statistiku BiH, originalnu carinsku bazu podataka UIO u obliku slogova na magnetnom mediju i

agricultural cooperatives (TRG – 33) from legal entities and parts of legal entities classified according to the SCA into the field A (Agriculture, hunting and forestry) and the field B (Fishing), as well as other legal entities engaged in buy-off from family farms in order to resale the products or process them in own establishments (e.g. agricultural co-operatives, trading, manufacturing and other organisations) classified in other activities.

Data are presented:

1. *in value (KM) classified according to group of products and*
2. *in quantity and average prices for current period.*

Data on turnover of agricultural products at marketplaces are based according to regular statistical reports: Monthly report on turnover at marketplaces (TRG – 13) of business entities who give services for using selling area. These data covered only quantity of products from individual agricultural producers.

Data are presented:

1. *in value (KM) classified according to group of products and*
2. *in quantity and average prices for current period.*

Purchase of agricultural products is buying, taking over agricultural products from individual producers which performing business entities with a view of further sale and processing.

Sale of agricultural products consists of sale, respectively delivery of agricultural products that are obtained from own production of business entities and parts of business entities.

FOREIGN TRADE

Sources and methods of data collection

The main source of data for the statistics on exports and imports is Single Administrative Document (SAD). The B&H Indirect Taxation Agency is responsible for collection and control of the validity of SAD, and it also determines the form, the content, the way of filling in, and the way of submitting of SAD. Federal Office of Statistics receives from the B&H Agency for statistics original customs database, originated and reviewed from the Indirect Taxation Agency and performs further data processing and dissemination.

dalje ih statistički obrađuje i publicira.

Obuhvat podataka i jedinica posmatranja

U statistici vanjske trgovine Federacije BiH koristi se proširena definicija Specijalnog sistema trgovine prema kojoj se uključuju redovan izvoz i uvoz, unutarnja i vanjska obrada, te robe koje ulaze ili napuštaju slobodne industrijske zone. Jedinica posmatranja statističkog istraživanja robnog prometa s inostranstvom/inozemstvom je svaka robna isporuka koja se obavlja u okviru izvoza i uvoza robe, koja je homogena s gledišta vrste proizvoda, zemlje porijekla odnosno namjene, načina plaćanja i momenta prelaska granice. Isključuje se trgovina uslugama.

Klasifikacije i nomenklature

U statistici vanjske trgovine FBiH primijenjuje se Carinska tarifa BiH (CT BiH) koja je usklađena sa Kombiniranom nomenklaturom (CN) Evropske unije i Harmoniziranim sistemom/sustavom (HS) Svjetske carinske organizacije (WCO). Vanjskotrgovinske transakcije za svaki pojedinačni proizvod prate se na nivou/razini tarifne oznake od deset cifara. CT BiH je povezana sa Standardnom međunarodnom trgovinskom klasifikacijom UN (SITC, Rev. 3)¹⁾ i sa Klasifikacijom djelatnosti BiH (KD) koja je usklađena sa statističkom klasifikacijom ekonomskih aktivnosti EU (NACE, Rev. 1.1.)²⁾. CT BiH podliježe godišnjoj reviziji u cilju usklađivanja sa izmjenama CN-a.

Konverzija valute

Podaci o izvozu i uvozu izraženi su vrijednosno u konvertibilnim markama. Vrijednosti izražene u drugim valutama preračunavaju se u konvertibilne marke primjenom tekućih dnevnih kurseva / tečajeva koji vrijede na dan carinjenja, a utvrđuje ih Centralna banka BiH. Sve su vrijednosti obračunate na osnovi pariteta franko BiH granica: FOB cijene za izvoz i CIF cijene za uvoz.

UGOSTITELJSTVO

Podaci o ugostiteljstvu dobiveni su iz statističkog istraživanja Tromjesečni izvještaj ugostiteljstva (obrazac UG – 11).

Jedinice posmatranja su pravne osobe – preduzeća/poduzeća i njihovi dijelovi registrirani u području H – Hoteli i restorani, odjeljak 55 Standardne klasifikacije djelatnosti, tj. ugostiteljska i druga preduzeća/poduzeća koja obavljaju ugostiteljsku

Coverage and Observation unit

The Special Trade System (Relaxed definition) is used in Federation of Bosnia and Herzegovina. Regular exports and imports, inward processing, outward processing and the goods flow in free industrial zones are included in the External Trade Statistics. Observation unit of statistical survey on trade in goods with the rest of the world is every exports / imports transportation of goods, homogenous in terms of production type, country of origin and/or destination, mode of payment and border-crossing time. Trade in services is excluded.

Classification and Nomenclatures

The Customs Tariff of B&H (CT) is used in External Trade Statistics. The tariff is in line with the EU Combined Nomenclature (CN) and with the Harmonized Commodity Description and Coding System (HS), which is managed by the World Customs Organization (WCO). External trade statistics present trade flows on each single product (the ten-digit subheading level of the CT). CT is linked to the international trade classification of the UN (SITC, Rev.3)¹⁾, and to the B&H Classification of Activity, which is in line with EU classification of economic activities (NACE Rev. 1.1.)²⁾. The B&H Customs Tariff is revised every year to follow the updates of CN.

Validation

The value of exports and imports are expressed in convertible marks. The value expressed in other currency is converted into convertible marks by current daily exchange rate list valid on the day of custom clearance. Exchange rate list is established by Central bank of Bosnia and Herzegovina. All values are calculated according to free B&H border parity, i.e. exports based on FOB parity, and imports based on CIF parity.

¹⁾ Standard International Trade Classification (SITC) Rev. 3

²⁾ Statistical Classification of Economic Activities in the European Community (NACE Rev. 1.1.)

HOTELS AND RESTAURANTS

The data on hotels and restaurants are collected through regular quarterly reports the Quarterly Report of Hotels and Restaurants (form UG – 11).

Reporting units are legal entities and their parts registered according to the SCA under section H – Hotels and Restaurants, Division 55, and other enterprises engaged in providing catering activity.

djelatnost.

Obrtnici nisu obuhvaćeni ovim istraživanjem.

Crafts are excluded.

Ugostiteljska djelatnost je djelatnost pripremanja hrane i pružanja usluga prehrane, pripremanja i usluživanja pića i napitaka te pružanja usluga smještaja.

Hotels and restaurants activity includes food preparation and other food provision services, preparation and serving of beverages and accomodation services.

Ugostiteljska djelatnost je i pripremanje hrane za potrošnju na drugom mjestu (u prijevoznim sredstvima, na priredbama i sl.) i opskrba tom hranom (catering).

In line with the definition of the hotel and restaurant activity, this also includes food preparations for other places (in transport means, for parties etc.) and catering.

Ugostiteljskim objektom smatra se ugostiteljska poslovna jedinica koja u poslovnom, građevinskom i funkcionalnom pogledu čini cjelinu. S obzirom na vrste ugostiteljskih usluga koje se u njima pružaju ugostiteljski objekti dijele se na ugostiteljske objekte za smještaj i ugostiteljske objekte za prehranu, a razvrstavaju se u sedam skupina i to: hoteli, kampovi, restorani, barovi, buffet, kafane/kavane, kantine i pripremnice obroka (catering) - Zakon o turističko – ugostiteljskoj djelatnosti ("Službene novine Federacije BiH", broj:19/96 i 28/03).

Hotel and restaurant facility is a business unit in the hotel and restaurant activity, which forms a whole in the business, construction and functional sence. Depeding on the type of services they provide, hotel and restaurant facilities are categorized in the following categories: accomodation facilities and facilities serving food. All of them are classified into: hotels, camps, restaurants, bars, buffet, cafe, cantines and catering. (Hotel and Restaurant Activity Act. « Službene novine F B&H », broj 19/96; 28/03).

Promet u ugostiteljstvu obuhvaća vrijednost izvršenih ugostiteljskih usluga (hrana, piće, smještaj) i drugih usluga uobičajenih u ugostiteljstvu (prodaja suvenira, razglednica, novina, duhanskih proizvoda i dr.) bez obzira na to jesu li naplaćene. U vrijednost tih usluga uključen je i porez na promet.

Turnover in hotel and restaurant activity includes the value of provided goods and non-goods services – accompanying basic hotel and restaurant services, irrespective of the fact wheather the services have been paid for. VAT has been included in the turnover.

Broj zaposlenih obuhvaća sve osobe koje stvarno rade u ugostiteljskoj poslovnoj jedinici (na neodređeno i određeno vrijeme) uključujući i vlasnike, zaposlene u upravi poslovnog subjekta i u pomoćnim službama.

The number of person in employment includes all persons employed for fixed or unspecified period, including owners, persons employed in administration and supporting services.

TURIZAM

TOURISM

Podaci o kapacitetima za smještaj, broju dolazaka i noćenja turista po vrstama objekata i prema zemlji prebivališta dobiveni su iz istraživanja Mjesečni izvještaj o turistima i noćenjima (obrazac TU-11).

Data on capacities, the number of tourist arrivals and tourist nights by type of accomodation and country of residence are collected through Monthly Report on Tourist Arrivals and Tourist nights (Form TU-11)

Jedinice posmatranja su poslovni subjekti i njihovi dijelovi registrirani prema KD-u u području H - Ugostiteljstvo, tj. ugostiteljska i druga preduzeća koja pružaju usluge smještaja gostima.

Report units are business entities and their parts registered according to the CA under section H - Hotels and restaurants and other enterprises engaged in providing accomodation services in tourism.

Turist je svaka osoba koja u mjestu izvan svog prebivališta provede najmanje jednu noć u ugostiteljskom ili drugom objektu za smještaj gostiju, radi odmora ili rekreacije, zdravlja, studija, sporta, religije, porodice, poslova, javnih misija i skupova.

Tourist is every person who, outside his place of permanent residence, spends at least one night in a hotel or another accomodation facility for reasons of rest, recreation, health, study, sport, religion, family, business, public tasks or meeting.

Domaći turist je svaka osoba sa prebivalištem u Bosni i Hercegovini koja u nekom mjestu u Bosni i Hercegovini, izvan mjesta svog prebivališta, provede najmanje jednu noć u ugostiteljskom ili drugom objektu za smještaj gostiju.

Domestic tourist is a person with permanent residence in Bosnia and Herzegovina who spends at least one night in a hotel or some other accommadation facility outside their place of residence.

Stranim turistima smatraju se sve osobe koje u Bosni i

Foreign tourist is a person with permanent residence

Hercegovini nemaju stalno prebivalište, a provedu najmanje jednu noć u ugostiteljskom ili drugom objektu za smještaj gostiju.

Turistički smještajni objekat je svaka jedinica koja redovno (ili povremeno-sezonski) obezbjeđuje smještaj za noćenje turistima. Turistički smještaj se dijeli na: kolektivni i privatni turistički smještaj.

Soba je jedinica koju čini jedna soba ili skupina soba čineći nedjeljivu iznajmljivačku cjelinu u smještajnom objektu ili boravištu.

Sobe mogu biti jednokrevetne, dvokrevetne ili višekrevetne zavisno da li su opremljene stalno za smještaj jedne, dvije ili više osoba.

Ako se soba koristi za stalni boravak za više od godinu dana, ne bi trebala biti uključena.

Kabine, kolibe, kućice, drvene kolibe, bungalovi i vile tretiraju se kao sobe i apartmani tj. mogu se ostaviti kao jedinice.

Broj ležaja u objektu ili boravištu je određen brojem osoba koje mogu prenoćiti u ležajima u objektu (boravištu), ignorišući bilo kakve dodatne ležaje koji bi se mogli namjestiti na zahtjev gosta. Termin ležaj se primjenjuje na jedan ležaj, dvostruki ležaj se računa kao dva ležaja. Ta jedinica služi za mjerenje kapaciteta bilo kojeg tipa smještaja.

Stalnim ležajima se smatraju ležaji koji se redovito spremaju za iznajmljivanje gostima.

Pomoćnim ležajima se smatraju ležaji koji se prema potrebi pripremaju za iznajmljivanje gostima za vrijeme sezone.

Prosječna dužina boravka se izračunava dijeljenjem broja noćenja sa brojem dolazaka turista.

Bruto iskorištenost ležaja u jednom mjesecu se dobija tako što se podijeli broj ukupnih noćenja sa brojem ležaja koji se nude i brojem dana u datom mjesecu za istu grupu objekata, množenjem koeficijenta sa 100 da bi se rezultat izrazio u procentu.

ZAPOSLENOST I PLAĆE

Zaposlenost

Podaci o broju zaposlenih prikupljaju se provođenjem redovnog/redovitog Mjesečnog istraživanja o zaposlenima i plaći (Rad-1) u pravnim osobama, i Istraživanja o fizičkim osobama – vlasnicima koji samostalno obavljaju djelatnost - profesiju i osobama koje su kod njih zaposlene (Rad-15).

Broj zaposlenih u pravnim osobama rezultat je obrade

outside Bosnia and Herzegovina who temporarily resides in Bosnia and Herzegovina and who spends at least one night in a hotel or same other accommodation facility.

Tourist accommodation is any facility that regularly (or occasionally) provides overnight accommodation for tourists. Tourist accommodation has been divided into two main groups:

- **collective accommodation establishments and**
- **private tourist accommodation.**

A bedroom is a unit formed by one room or groups of rooms constituting an indivisible rental whole in an accommodation establishment or dwelling.

Rooms may be single, double or multiple, depending on whether they are equipped permanently to sleep one, two or several people.

If a room is used for permanent stay, for more than one year, it should not be included.

Cabins, huts, cottages, wood huts, bungalows and villas can be treated as rooms and apartmans, which mean that can be left as a units.

Number of bed-places in an establishment or dwelling is determined by the number of persons who can stay overnight in beds set up in the establishments, ignoring any extra beds that may be set up by customer request. The term bed-place applies to a single bed. A double bed is counted as two bed-places. This unit serves to measure the capacity of any type of accommodation.

Invariably bed-places are bed-places which are regularly prepared for guest rent.

Auxiliary bed-places are bed-places which, by the rule, serve for afternoon guest rest as an extra bed-place accommodation capacities are completed during the season.

Average detention of foreign tourist's stays are calculated by dividing number of overnights stays by the number of arrivals.

The gross occupancy rate of bed-places in one month is obtained by dividing total overnight stays by the product of bed-places on offer and the number of days in the corresponding month for the same group of establishments, multiplying the quotient by 100 to express the result as a percentage.

EMPLOYMENT AND WAGES

Employment

The data on persons in employment are obtained by regular Monthly survey on employment and wages (Rad-1) in legal entities, and Survey on persons employed in crafts and trades and free lances (Rad-15).

The number of persons employed in legal entities are

podataka redovnog Mjesečnog istraživanja (Rad-1), koji pravne osobe popunjavaju na temelju propisanih evidencija. Istraživanjem su obuhvaćene pravne osobe svih oblika vlasništva, tijela državne vlasti svih nivoa/razine, ustanove i druge organizacije. Podaci o zaposlenima u obrtu i djelatnostima slobodnih profesija rezultat su obrade Istraživanja Rad-15, i preuzimaju se od Zavoda zdravstvenog osiguranja.

collected through regular Monthly surveys (Rad -1) filled in by legal entities according to the records of persons in employment. The survey includes legal entities of all types of ownership, government bodies, institutions and other organizations. Data on persons employed in crafts and trades and free lances are collected by the Reports Rad-15 which are taken over from the records of the Offices for Health Insurance.

U podatke o zaposlenima uključeni su zaposlenici (uključujući zaposlenike u odbrani/obrani i policiji) i vlasnici obrta i slobodnih profesija.

The number of persons in employment includes all employees and employers (owners of crafts and trades and free lances). These data include the employed persons in legal entities, craft and trades and free lances, and in defence and police.

Zaposlenici su osobe koje su zasnovale radni odnos sa poslodavcem (pravnom ili fizičkom osobom-obrt) na neodređeno ili određeno vrijeme, neovisno od dužine radnog vremena i vlasništva pravne osobe.

Employees are persons employed by an employer (legal entities or owners of craft and trade) for a fixed or unspecified period of time, irrespective of whether they work full time or less than full time.

Vlasnik obrta ili djelatnosti slobodne profesije je osoba koja je vlastitim sredstvima osnovala obrt ili slobodnu profesiju u kojoj u svoje ime i za svoj račun sama ili uz pomoć zaposlenika obavlja djelatnost.

Owners of craft and trade shops or free lance activities are persons who established, with their own means, a shop or a free lance where they, in their own name and on their account, perform an activity, alone or with employees.

Godišnji prosjek broja zaposlenih izračunava se na osnovu podataka mjesečnih stanja za tu godinu.

Annual average of the number of persons in employment is calculated on the basis of monthly data.

Nezaposlenost

Unemployment

Podaci o ukupnom broju nezaposlenih osoba preuzimaju se od Federalnog zavoda za zapošljavanje, i uključuju osobe koje su u ovom zavodu registrirane kao nezaposlene osobe.

Data on the number of unemployed persons are taken over from the Employment Office and include only persons registered as unemployed at this office.

Plaće

Wages

Podaci o prosječnoj mjesečnoj isplaćenoj neto i bruto plaći obračunavaju se na temelju podataka prikupljenih Mjesečnim istraživanjem o zaposlenima i plaći (Rad-1). Istraživanjem su obuhvaćene pravne osobe svih oblika vlasništva, tijela državne vlasti svih nivoa/razine, ustanove i druge organizacije, po organizaciono teritorijalnom principu na nivou/razini općine.

Data on average monthly paid off net and gross earnings are calculated on the base of the data collected with regular Monthly survey on employment and wages Rad-1. The survey includes legal entities of all types of ownership, government bodies, institutions and other organizations.

Istraživanje o plaćama obuhvaća isplaćene neto i bruto plaće zaposlenih koji imaju zasnovan radni odnos, bez obzira na vrstu radnog odnosa i trajanje radnog vremena.

The statistical survey on wages covers paid off net and gross earnings of persons in payed employment, irrespective of the kind of employment and number of working hours.

Prosječna mjesečna isplaćena neto plaća obuhvaća isplaćenu plaću za obavljani rad, kao i naknade plaća po osnovu radnog odnosa: godišnji odmor, plaćeni dopust, državne praznike i neradne dane utvrđene zakonom, bolovanja koja isplaćuje poslovni subjekat, plaćeno odsustvo sa posla, zastoje u poslu bez krivnje zaposlenog.

Monthly paid of net earning includes income of a person in employment earned for the work done during regular working hours as well as for annual leave, paid leave, public holidays and day-offs defined by law, sickness which are paid by employer, paid absence from the work, lay-offs and job stops caused against person's will and of no fault of his own, and all other payments which are subject to contributions.

Prosječna mjesečna isplaćena bruto plaća obuhvaća sve vrste neto isplata plus zakonom propisana obavezna/obvezna izdvajanja iz bruto plaće (doprinosi iz bruto plaće i akontacija poreza na dohodak).

Average monthly gross earning includes all kinds of net pays plus contributions from gross earnings as prescribed by law and taxes.

Prosječna mjesečna isplaćena neto i bruto plaća po zaposlenom izračunava se dijeljenjem ukupnih isplata sa brojem zaposlenih koji su učestvovali u isplatama.

Average paid off net and gross earnings per person in employment are calculated by dividing the total of pay-offs with the number of persons who participated in that payments.

U obračun nisu uključene plaće pripadnika odbrane, kao ni plaće zaposlenih u obrtu i slobodnim profesijama.

It does not include pay-offs of persons in employment in crafts and trades and freelances and persons employed in defence.

Napomena

Prosječna mjesečna isplaćena neto plaća koju objavljuje Federalni zavod za statistiku ne sadrži porez na dohodak.

Notice

Monthly paid off net wages published by Federal Office of Statistical does not include income tax.

CIJENE

Indeks potrošačkih cijena predstavlja mjeru promjena cijena proizvoda i usluga koje rezidentna domaćinstva kupuju radi zadovoljenja svojih ličnih potreba.

PRICES

Consumer Price index allows us to measure the consumer price inflation that is the rate of change of the consumer prices of goods and services that are purchased by the households through monetary transactions in the economic territory of the country for products that directly satisfy consumer needs.

Indeks potrošačkih cijena sa privremenim umanjenjima cijena je poseban vid indeksa potrošačkih cijena jer se kod njegovog izračunavanja uzimaju u obzir privremena sniženja cijena u skladu sa Regulativom EU broj 2602/2000.

Consumer Prices Index with temporary reduction represents a specific mode of consumer prices that includes temporary reduction of prices in accordance with the EU Regulative No. 2602/2000.

Namjena

Indeks potrošačkih cijena se koristi kao mjera inflacije, za usklađivanje plaća i zarada u skladu sa kolektivnim ugovorima, te penzija i socijalnih davanja. Također se koristi i za očuvanje vrijednosti kod ugovora s indeksnim klauzulama, omogućuje upoređivanje kretanja cijena unutar zemlje između pojedinih regiona, te služi kao osnov za deflacioniranje pojedinih makroekonomskih agregata u statistici nacionalnih računa i u druge svrhe.

Purpose

The CPI can be used for various purposes. It can be used as a measure of inflation, it can serve to guarantee the value of recurrent payments in escalator clauses for contractual relationships (for example, the CPI can serve for indexing wages and salaries in collective agreements, for indexing pensions etc.), it enables a comparison of inflation in the country with inflation in other countries as well as a comparison of price movements within a particular country and regions, also it can serve as a basis for deflating national accounts data and other purposes.

Indeks potrošačkih cijena

Indeks potrošačkih cijena u Federaciji Bosne i Hercegovine izračunava se na osnovu reprezentativne liste proizvoda koju čine 599 proizvoda. Svakog mjeseca prikuplja se oko 10000 cijena na unaprijed definiranom uzorku prodajnih mjesta i geografskih lokacija.

Consumer Price Index

The CPI in Federation of Bosnia and Herzegovina is calculated on the basis of the representative List of products consisting of 599 different items. Each month over 10000 prices are being collected in a fixed panel of geographical locations and outlets.

Obuhvat indeksa

Geografski obuhvat. Cijene se prikupljaju na pet lokacija (gradova) u Federaciji Bosne i Hercegovine (Bihać, Mostar, Sarajevo, Tuzla i Zenica) odabranih prema kriteriju broja stanovnika i njihovoj ulozi u geografskom području kojem pripadaju.

Scope of the Index

Geographic coverage. The prices are being collected in five geographic locations (towns) of Federation of Bosnia and Herzegovina (Bihać, Mostar, Sarajevo, Tuzla and Zenica) chosen by the criterion of their weight in terms of population and their role with respect to the geographical areas they belong to.

Obuhvat proizvoda. Obuhvaćeni su najvažniji proizvodi i usluge koje kupuje stanovništvo radi finalne potrošnje. Obuhvat dobara i usluga redovno se revidira kako bi se očuvala reprezentativnost liste proizvoda s obzirom na ukuse potrošača i njihove navike u pogledu kupovine.

Snimanje cijena

Sve cijene prikupljaju uposlenici Federalnog zavoda za statistiku prema utvrđenom vremenskom rasporedu i unaprijed odabranom uzorku prodavnica, tržnica i ustanova koje pružaju različite usluge stanovništvu. Snimatelji cijena dobijaju jasne specifikacije naziva proizvoda, njegove COICOP šifre i jedinice mjere i na osnovu tih informacija samostalno biraju konkretan proizvod čiju će cijenu snimati na određenom prodajnom mjestu, u skladu sa kriterijem najprodavanijeg proizvoda na datom prodajnom mjestu. Kako bi se osiguralo da snimatelji iz mjeseca u mjesec snimaju cijene istih proizvoda, te kako bi se moglo pratiti koje proizvode snimatelji posmatraju na terenu, u upitnik se unose karakteristike proizvoda, kao što su marka, vrsta i količina proizvoda koji se snima, te informacije o eventualnim zamjenama ovih karakteristika ukoliko ih bude.

Takav način snimanja omogućuje praćenje promjene kretanja cijena između dva perioda tj. praćenje dinamike kretanja cijena.

Za potrebe indeksa potrošačkih cijena, snimanje cijena se vrši sljedećih dana u mjesecu:

- za poljoprivredne proizvode koji se prodaju na tržnicama cijene se prikupljaju dva puta mjesečno, i to u prvj i trećoj sedmici u mjesecu;
- za sve ostale proizvode cijene se, u skladu sa važećim Evropskim regulativama, prikupljaju jedanput mjesečno (između 1. i 21. u mjesecu), s tim da se nužno održava isti interval između prikupljanja.

Ponderi

Ponderi koji se primjenjuju za izračunavanje indeksa potrošačkih cijena su koeficijenti koji odražavaju relativnu važnost odabranih proizvoda i usluga u ukupnoj potrošnji domaćinstava na domaćem teritoriju. Pomoću njih se izračunavaju elementarni indeksi kao ponderisani prosjeci. Bazirani su na podacima povezanim sa finalnom potrošnjom domaćinstava i na podacima o broju stanovnika.

Osnovni izvor podataka za izradu pondera za obračun indeksa potrošačkih cijena je Anketa o potrošnji domaćinstava. Za izračunavanje indeksa potrošačkih cijena od januara 2011. godine primjenjuju se ponderi koji se baziraju na podacima iz Ankete o potrošnji domaćinstava iz 2007. godine. Ponderi se svake godine koriguju indeksom kretanja cijena u prethodnoj godini.

Product coverage. All relevant goods and services bought by the reference population for the purpose of final consumption are included in the index. The coverage of goods and services is reviewed regularly in order to ensure the representative of the basket with respect to the consumer tastes and purchasing practices.

Price collection

All the prices are being collected by the personnel of the Federal Office of statistics of FB&H by the pre-defined schedule and panel of outlets, markets and Institutions providing different kinds of services to citizens. The price collectors receive a clear specifications of the item name, it's COICOP code, and unit of measurement that allows them to choose a concrete item for price collecting in specific outlet, in accordance with the criterion of the most sold products in that outlet. In order to be sure that the collector is collecting prices for exactly the same items each month the form for price collecting also includes the information's on detailed product description in terms of brands, variety and quantity, as well as the information's on possible replacements of items.

All of this allows us to monitor the exact price change in different periods.

For the purposes of CPI calculations, the price collection is scheduled as follows:

- for agricultural products sold on green markets the prices are being collected twice a month, in the first and third week of a month;
- for other items the prices, in accordance with European Regulative, are being collected once a month (on the 1 and 21 of the month) with the obligation of maintaining the interval of price collection.

Weights

Weights used for calculating the CPI reflect relative importance of the sampled goods or services in the total consumption of resident households within the domestic territory. They are used for elementary indices calculations as the weighted averages. They are based on the data linked to the Household Final Consumption and population.

The most important data sources for calculating the weights used in the consumer price indices are the Household Budget Survey. Since January 2011, the compilation of the CPIs has been based on the weights derived from household expenditures from the 2007 Household Budget Survey, updated every year according to changes in prices in a previous year.

Klasifikacija

Za obračun indeksa potrošačkih cijena upotrebljava se Klasifikacija lične potrošnje prema namjeni (Classification of Individual Consumption by Purpose-COICOP) po kojoj se proizvodi i usluge dijele na dvanaest osnovnih odjeljaka za koje se izračunavaju indeksi.

Agregiranje

Izračunavanje indeksa potrošačkih cijena počinje izračunavanjem elementarnih indeksa (indeksa proizvoda) i indeksa reprezentativnih stavki na nivou gradova. Pri tome se kao mjera srednje vrijednosti koristi geometrijska sredina. Agregatni indeksi se nakon toga izračunavaju korištenjem Laspeyres-ove formule za ponderisanu aritmetičku sredinu počevši od indeksa reprezentativnih stavki na nivou gradova pa do ukupnog indeksa Federacije Bosne i Hercegovine. Referentna baza za izračunavanje indeksa je 2010. godina.

Ostale definicije

Proizvod: bilo koji proizvod ili usluga za ličnu potrošnju koji se mogu kupiti, grupni naziv za proizvode i usluge.

Reprezentativna stavka: proizvod na najnižem nivou agregacije, odnosno proizvod u prodajnom mjestu na jednoj geografskoj lokaciji za koji se može procijeniti ponder. Proizvodima iz nižih nivoa agregacije nije moguće dodijeliti ponder jer za to ne postoje reprezentativni podaci.

Indeks cijena proizvođača industrijskih proizvoda predstavlja mjeru promjena cijena proizvoda koje industrijska preduzeća proizvode i prodaju na domaćem tržištu.

Namjena

Indeks cijena proizvođača industrijskih proizvoda se može koristiti kao mjera inflacije, za očuvanje vrijednosti kod ugovora s indeksnim klauzulama, te služi kao osnov za deflacioniranje pojedinih makroekonomskih agregata u statistici nacionalnih računa i u druge svrhe.

Indeks cijena proizvođača industrijskih proizvoda u Federaciji Bosne i Hercegovine izračunava se na osnovu reprezentativne liste proizvoda koju u 2011. godini čine 382 proizvoda. Svakog mjeseca se od izabranih preduzeća prikuplja 1297 pojedinačnih cijena za izabrane proizvode.

Obuhvat indeksa

Obuhvat proizvoda. Obuhvaćeni su najvažniji proizvodi i usluge koje se proizvode i prodaju na domaćem tržištu.

Obuhvat preduzeća. Cijene se prikupljaju od 250 proizvodnih subjekata.

Classification

The classification of products used in the CPI is based on the Classification of Individual Consumption by Purpose (COICOP) The COICOP breaks consumer expenditure is divided into twelve different groups of consumer goods and services.

Aggregation

Consumer Price Index calculation begins with the computation of elementary aggregate indices (items indices) and representative position at the level of towns. Elementary aggregate indices are calculated by using Laspeyres formula for weighted arithmetic mean starting from the level of representative positions indices at the level of towns to the overall index at the level of Federation Bosnia and Herzegovina. Reference base year for index calculation is 2010.

Other definitions

Products: any consumer goods or services that can be purchased, a term covering both goods and services.

Representative position: lowest level of product aggregation, i.e. item in an outlet in a geographic location with a weight. The items at the lower levels of aggregation do not have weights attributed due to the lack of relevant data.

Producer Price index presents measurement price changes of industrial products sold on domestic market.

Purpose

The PPI can be used for various purposes. It can be used as a measure of inflation, it can serve to guarantee the value of recurrent payments in escalator clauses for contractual relationships, also it can serve as a basis for deflating national accounts data and other purposes.

The PPI in Federation of Bosnia and Herzegovina is calculated on the basis of the representative List of products that in 2011 consisting of 382 different products. From selected enterprises, each month over 1297 prices are being collected and included in index calculation.

Scope of the Index

Product coverage. All relevant product produced by enterprises and sold on domestic market is covered by this index.

Enterprises coverage. The prices are collected from 250 producers.

Prikupljanje cijena

Cijene se prikupljaju od industrijskih preduzeća mjesečno, putem obrasca C-41.

Ponderi

Ponderi koji se primjenjuju za izračunavanje indeksa cijena proizvođača industrijskih proizvoda su koeficijenti koji odražavaju relativno učešće vrijednosti prodaje pojedinog proizvoda u ukupnoj vrijednosti prodaje svih proizvoda na domaćem tržištu.

Osnovni izvor za izradu pondera su podaci Godišnjeg izvještaja industrije - IND-21 za 2006. godinu.

Nova ponderacija se radi svake pete godine, dok se korekcija pondera vrši svake godine. Kao korektivni faktor se koriste indeksi kretanja cijena proizvoda u toj godini.

Klasifikacija i nomenklatura

Za obračun indeksa cijena proizvođača industrijskih proizvoda upotrebljava se Klasifikacija djelatnosti (KD) prema kojoj se poslovni subjekti razvrstavaju u područja C, D i E i Nomenklatura industrijskih proizvoda (NIP).

Agregiranje

Izračunavanje indeksa cijena proizvođača industrijskih proizvoda počinje izračunavanjem mjesečnih indeksa prostom geometrijskom sredinom za pojedine proizvode koje proizvodi više proizvođača. Agregatni indeksi se nakon toga izračunavaju korištenjem Laspeyres-ove formule za ponderisanu aritmetičku sredinu počevši od indeksa pojedinih proizvoda pa do ukupnog indeksa Federacije Bosne i Hercegovine.

Price collection

For all items the prices are being collected once a month by form named C-41.

Weights

Weights used for calculating the PPI reflect relative importance value of sale each product in the total value production sold on domestic market.

Main source of data for weights calculation is the Annual Survey on Industrial Production IND-21 from 2006.

The new ponderation has been doing for each five years, while correction of weights has been doing for each year. As correction factor are using indices of price movements of products in that year.

Classification and nomenclature

The classification of products used in the PPI is based on Classification of Activities by which legal entities are classified in sections C-Mining, D-Manufacturing and E-Electricity, gas and water supply and Nomenclature industrial products (NIP).

Aggregation

Producer Price Index calculation begins with the computation of monthly average indices for each product which produce more than one producer, by simple geometric mean. Aggregated indices are calculated by using Laspeyres formula for weighted arithmetic mean starting from the level of representative products to the overall index at the level of Federation Bosnia and Herzegovina