

ISSN 1840-1600

**BOSNA I HERCEGOVINA
FEDERACIJA BOSNE I HERCEGOVINE
FEDERALNI ZAVOD ZA STATISTIKU**

*BOSNIA AND HERZEGOVINA
FEDERATION OF BOSNIA AND HERZEGOVINA
FEDERAL OFFICE OF STATISTICS*

**MJESEČNI STATISTIČKI PREGLED
FEDERACIJE BOSNE I HERCEGOVINE**

*MONTHLY STATISTICAL REVIEW
OF THE FEDERATION OF B&H*

BROJ 11
NUMBER 11

GODINA XIII
YEAR XIII

SARAJEVO, NOVEMBAR/STUDENI 2009. GODINE
SARAJEVO, NOVEMBER 2009

IZDAJE I ŠTAMPA/TISKA FEDERALNI ZAVOD ZA STATISTIKU
PUBLISHED AND PRINTED BY THE FEDERAL OFFICE OF STATISTICS
Zelenih beretki 26, 71 000 Sarajevo
Tel/Phone/Fax: +387 33 65 77 04
Web stranica/Web site: www.fzs.ba
E- mail: fedstat@fzs.ba

ODGOVARA DIREKTOR: Derviš Đurđević
PERSON RESPONSIBLE: Derviš Đurđević, Director general

MOLIMO KORISNIKE OVE PUBLIKACIJE DA PRILIKOM KORIŠĆENJA PODATAKA NAVEDU IZVOR
THOSE USING DATA FROM THIS ISSUE ARE REQUESTED TO STATE THE SOURCE

PREDGOVOR

Federalni zavod za statistiku svakog mjeseca radi publikaciju "Mjesečni statistički pregled Federacije Bosne i Hercegovine" s namjerom da upozna nadležne organe i institucije Federacije Bosne i Hercegovine i druge korisnike sa osnovnim/temeljnim statističkim podacima i pokazateljima iz oblasti ekonomskih i drugih kretanja u Federaciji BiH.

Publikacija je urađena na bazi raspoloživih statističkih podataka koje su izvještajne jedinice dostavile Federalnom zavodu za statistiku prema Planu provođenja statističkih istraživanja od interesa za F BiH i njihovoj periodičnosti.

Zavod objavljuje i podatke drugih institucija koje su uključene u sistem/sustav statističkih istraživanja: Federalni zavod za MIO – PIO, Federalni zavod za zapošljavanje.

Podaci za oktobar/listopad 2009. godine dati su iz oblasti potrošačkih cijena i industrijske proizvodnje, a za septembar/rujan 2009. godine iz oblasti šumarstva, građevinarstva, unutrašnje/unutarnje trgovine, turizma, zaposlenosti, nezaposlenosti i plaća, vitalne statistike, kvartalni podaci iz oblasti poljoprivrede i saobraćaja.

Mjesečni statistički pregled Federacije BiH izlazi do 20-og u mjesecu.

U cilju poboljšanja kvaliteta naše mjesečne publikacije prihvatit ćemo vaše primjedbe, prijedloge i sugestije.

PREFACE

The Federal Office of Statistics works the publication of "Monthly Statistical Review of the Federation of B&H" with intention to inform the authorised organs and institutions of the Federation of Bosnia and Herzegovina and other users with basic statistical data and indicators from the field of economic and other trends in the Federation of Bosnia and Herzegovina.

The Monthly Statistical Report is prepared on the basis of available statistical data which are reporting units send to Federal Statistics Office according to Statistical Researches Programme for F B&H and their periodical.

The Office publishes also the data obtained from other institutions involved in the system of statistical surveys. Data are provided by the Federal Office of MIO – PIO and Federal Employment Service.

Data in October 2009 are given for the fields of consumer prices and index industrial production and for September 2009 forestry, construction, home trade, tourism, employment, unemployment and wages, vital statistics and quartely data for agriculture and transport, storage and telecommunication.

The Monthly Statistical Review of the F B&H will be published on or before the 20 th of each month.

With a view of improvement the quality each subsequent Monthly Statistical Bulletin, we would like to thank you in advance for your suggestions, comments and proposals.

SKRAĆENICE/KRATICE

d.n.	drugdje nespomenuto
Cefta	Sporazum o slobodnoj trgovini srednjoevropskih/srednjoeuropskih zemalja
Efta	Evropsko/Europsko udruženje za slobodnu trgovinu
EU	Evropska/Europska unija
GWh	gigavat-sat
ha	hektar
hilj.	hiljadu
hl	hektolitar
kg	kilogram
KM	konvertibilna marka
km	kilometar
km ²	kvadratni kilometar
kom.	komad
kut.	kutija
KV	kvalificirani (radnik)
KVG	Klasifikacija vrsta građevina
kW	kilovat
l	litra
m	metar
m ²	kvadratni metar
m ³	kubni/kubični metar
mil.	milion
MWh	megavatsat
NKV	nekvalificirani (radnik)
NSS	niža stručna sprema
PKV	polukvalificirani (radnik)
SKD	Standardna klasifikacija djelatnosti
SMTK	Standardna međunarodna trgovinska klasifikacija
SSS	srednja stručna sprema
t	tona
tis.	tisuća
USD	američki dolar
VKV	visokokvalificirani (radnik)
VSS	visoka stručna sprema
VŠS	viša stručna sprema

ZNAKOVI

-	nema pojave
...	ne raspolože se podatkom
0	podatak je manji od 0,5 upotrijebljene jedinice mjere
∅	prosjeak
1)	oznaka za napomenu
*	ispravljen podatak

ABBREVIATIONS

<i>CEFTA</i>	<i>Central European Free Trade Agreement</i>
<i>CTC</i>	<i>Classification of types of construction</i>
<i>EFTA</i>	<i>European Free Trade Association</i>
<i>EU</i>	<i>European Union</i>
<i>GWh</i>	<i>gigawatt-hour</i>
<i>ha</i>	<i>hectare</i>
<i>hl</i>	<i>hectolitre</i>
<i>kg</i>	<i>kilogram</i>
<i>KM</i>	<i>Convertible marks</i>
<i>km</i>	<i>kilometer</i>
<i>km²</i>	<i>square kilometer</i>
<i>kW</i>	<i>kilowatt</i>
<i>l</i>	<i>litre</i>
<i>m</i>	<i>meter</i>
<i>m²</i>	<i>square meter</i>
<i>m³</i>	<i>cubic meter</i>
<i>000</i>	<i>thousand</i>
<i>000.000</i>	<i>million</i>
<i>Mfr.</i>	<i>manufacture</i>
<i>MWh</i>	<i>megawatt hour</i>
<i>n.e.c.</i>	<i>not elsewhere classified</i>
<i>p/st</i>	<i>number of items (pieces/sticks)</i>
<i>SCEA</i>	<i>Standard Classification of Economic Activities</i>
<i>SITC</i>	<i>Standard International Trade Classification</i>
<i>t</i>	<i>tons</i>
<i>USD</i>	<i>American dollar</i>

SYMBOLS

-	<i>no occurrence</i>
...	<i>data not available</i>
0	<i>value is less than 0,5 of the unit of measure used</i>
∅	<i>average</i>
1)	<i>footnote</i>
*	<i>corrected data</i>

SADRŽAJ
CONTENTS

PREDGOVOR <i>PREFACE</i>	3
SKRAĆENICE/KRATICE I ZNAKOVI <i>ABBREVIATIONS AND SYMBOLS</i>	4
OSNOVNI POKAZATELJI PRIVREDNIH/GOSPODARSKIH I DRUGIH KRETANJA U F BiH <i>MAYOR INDICATORS OF ECONOMIC AND OTHER TRENDS IN FB&H</i>	7
INDUSTRIJSKA PROIZVODNJA - INDUSTRIJSKI PROIZVODI <i>INDUSTRIAL PRODUCTION</i>	8
POLJOPRIVREDA <i>AGRICULTURE</i>	13
ŠUMARSTVO <i>FORESTRY</i>	15
GRAĐEVINARSTVO <i>CONSTRUCTION</i>	16
PRIJEVOZ, SKLADIŠTENJE I TELEKOMUNIKACIJE <i>TRANSPORT, STORAGE AND TELECOMMUNICATION</i>	21
UNUTRAŠNJA/UNUTARNJA TRGOVINA <i>HOME TRADE</i>	24
VANJSKA TRGOVINA <i>FOREIGN TRADE</i>	31
TURIZAM <i>TOURISM</i>	50
ZAPOSLENOST, NEZAPOSLENOST I PLAĆE <i>EMPLOYMENT, UNEMPLOYMENT AND PAY</i>	53
CIJENE <i>PRICES</i>	63
VITALNA STATISTIKA <i>VITAL STATISTIC</i>	72
KOMENTARI <i>COMMENTARIES</i>	76
METODOLOŠKA OBJAŠNJENJA <i>NOTES ON METHODOLOGY</i>	85

OSNOVNI POKAZATELJI PRIVREDNIH/GOSPODARSKIH KRETANJA
MAJOR INDICATORS OF ECONOMIC TRENDS

	<u>2006</u> 2005	<u>2007</u> 2006	<u>2008</u> 2007	<u>X 2009</u> IX 2009	<u>X 2009</u> X 2008	<u>I-X 2009</u> I-X 2008
Indeksi industrijske proizvodnje <i>Indices of industrial production</i>	110,4	108,6	107,9	103,5	84,6	88,4
Indeksi potrošačkih cijena <i>Consumer price indices</i>	105,97	101,85	107,7	100,6	98,2	99,8
Indeksi cijena proizvođača industrijskih proizvoda <i>Indices of producers' prices of industrial products</i>	103,4	104,5	107,1	104,9	98,4	98,4

	Ø 2006	Ø 2007	Ø 2008	VII 2009	VIII 2009	IX 2009
Broj zaposlenih <i>Number of employed persons</i>	389.601	413.676	430.745	425.702	423.876	425.933
Broj nezaposlenih <i>Number of unemployed persons</i>	355.102	370.459	345.381	347.701	350.410	350.772
Prosječna neto plaća, u KM <i>Average net wage, in KM</i>	603,21	662,10	751,30	792,94	782,76	784,86
Prosječna bruto plaća, u KM <i>Average gross wage, in KM</i>	887,07	973,68	1.104,85	1.204,86	1.188,96	1.194,67

	2006	2007	2008	VII 2009	VIII 2009	IX 2009
Promet u ugostiteljstvu, u 000 KM²⁾ <i>Turnover in catering trade, in 000 KM²⁾</i>	95.282	118.787	135.697	-	-	62.224 ²⁾
Noćenja turista - ukupno¹⁾ <i>Tourist arrivals - total¹⁾</i>	661.113	750.789	744.484	77.790	75.888	72.747
domaći turisti¹⁾ <i>Domestic tourist¹⁾</i>	243.687	273.190	275.355	23.539	19.370	17.466
strani turisti¹⁾ <i>Foreign tourist¹⁾</i>	417.126	477.599	469.129	54.251	56.518	55.281
Izvoz, 000 KM <i>Exports, 000 KM</i>	3.539.817	4.149.985	4.647.304	356.570	314.457	341.533
Uvoz, 000 KM <i>Imports, 000 KM</i>	8.107.882	9.906.472	11.355.675	694.902	647.480	705.982
Pokrivenost uvoza izvozom (%) <i>Exports/Imports ration (%)</i>	43,66	41,89	40,92	51,31	48,57	48,38
Bruto domaći proizvod, tekuće cijene, 000 KM <i>Gross domestic product, current prices, 000 KM</i>	12.146.338	13.861.003*	15.656.755 ¹⁾	-	-	-
Bruto domaći proizvod po stanovniku, KM <i>Gross domestic product per capital, KM</i>	4.269	4.865*	5.496 ¹⁾	-	-	-
Ostvarene investicije, 000 KM <i>Realized gross fixed capital, 000 KM</i>	2.279.959	3.583.330	4270699 ¹⁾	-	-	-

¹⁾ Prethodni podaci

¹⁾ Preliminary data

²⁾ Promet u ugostiteljstvu I - VI 2009

²⁾ Turnover in hotels in restaurants I - VI 2009

INDUSTRIJA
INDUSTRY

INDEKSI INDUSTRIJSKE PROIZVODNJE, Oktobar/Listopad 2009. godine
INDICES OF INDUSTRIAL PRODUCTION, October 2009

	$\frac{IX\ 2009}{\emptyset\ 2008}$	$\frac{X\ 2009}{\emptyset\ 2008}$	$\frac{X\ 2009}{IX\ 2009}$	$\frac{X\ 2009}{X\ 2008}$	$\frac{I-X\ 2009}{I-X\ 2008}$
INDUSTRIJA UKUPNO <i>TOTAL INDUSTRY</i>	89,1	92,2	103,5	84,6	88,4
PREMA GLAVNIM INDUSTRIJSKIM GRUPACIJAMA <i>BY MAIN INDUSTRIAL GROUPINGS</i>					
Energija <i>Energy</i>	89,4	98,9	110,6	88,2	98,0
Intermedijarni proizvodi, osim energije <i>Intermediate goods, except energy</i>	87,7	87,5	99,8	79,0	78,8
Kapitalni proizvodi <i>Capital goods</i>	53,6	59,7	111,4	51,6	56,4
Trajni proizvodi za široku potrošnju <i>Durable consumer goods</i>	79,2	86,4	109,1	73,9	74,6
Netrajni proizvodi za široku potrošnju <i>Non - durable consumer goods</i>	99,8	96,7	96,9	95,6	96,3
PREMA PODRUČJIMA I OBLASTIMA KD-a <i>BY SECTIONS AND DIVISIONS OF CEA</i>					
C Vađenje ruda i kamena <i>Mining and quarrying</i>	101,1	105,7	104,5	88,6	98,8
10 Vađenje ugljena i lignita; vađenje treseta <i>Mining of coal and lignite; extracion of peat</i>	101,2	107,5	106,2	91,6	100,3
13 Vađenje ruda metala <i>Mining of metal ore</i>	93,4	109,4	117,1	119,6	75,6
14 Vađenje ostalih ruda i kamena <i>Other mining and quarrying</i>	101,9	93,0	91,3	67,8	91,6
D Prerađivačka industrija <i>Manufacturing</i>	88,5	88,4	99,9	82,8	83,2
15 Proizvodnja prehrambenih proizvoda i pića <i>Manufacture of food products and beverages</i>	90,7	87,6	96,6	90,2	93,8
16 Proizvodnja duhanskih proizvoda <i>Manufacture of tobacco products</i>	119,0	94,2	79,2	101,1	108,8
17 Proizvodnja tekstila <i>Manufacture of textiles</i>	112,1	115,0	102,6	114,0	85,2
18 Proizvodnja odjevnih predmeta; dorada i bojenje krzna <i>Mfr. of wearing apparel; dressing and dyeing of fur</i>	82,0	75,4	92,0	82,4	82,4
19 Štavljenje i obrada kože; proizvodnja kofera, ručnih torbi, sedlarskih i saračkih proizvoda i obuće <i>Tanning and dressing of leather; mfr. of luggage, handbags, saddlery, harness and footwear</i>	84,2	78,5	93,2	105,9	87,6
20 Prerada drveta/drva i proizvoda od drveta/drva i pluta, osim namještaja; proizvodnja predmeta od slame i pletarskih materijala <i>Manufacture of wood and of products of wood and cork except furniture; manufacture of articles of straw and plaiting materials</i>	88,0	91,6	104,1	93,7	73,4

INDEKSI INDUSTRIJSKE PROIZVODNJE, Oktobar/Listopad 2009. godine (nastavak)
INDICES OF INDUSTRIAL PRODUCTION, October 2009. (continued)

	$\frac{IX\ 2009}{\theta\ 2008}$	$\frac{X\ 2009}{\theta\ 2008}$	$\frac{X\ 2009}{IX\ 2009}$	$\frac{X\ 2009}{X\ 2008}$	$\frac{I-X\ 2009}{I-X\ 2008}$
21 Proizvodnja celuloze, papira i proizvoda od papira <i>Manufacture of pulp, paper and paper products</i>	103,6	109,5	105,7	100,6	99,9
22 Izdavačka djelatnost, štampanje/tiskanje i umnožavanje (reprodukcija) snimljivih zapisa <i>Publishing, printing and reproduction of recorded media</i>	98,2	111,2	113,2	95,2	101,4
23 Proizvodnja koksa, derivata nafte i nuklearnog goriva <i>Mfr. of coke, refined petroleum products and nuclear fuel</i>	147,0	151,9	103,3	154,4	86,5
24 Proizvodnja kemikalija i kemijskih proizvoda <i>Manufacture of chemicals and chemical products</i>	120,3	135,0	112,2	114,1	102,4
25 Proizvodnja proizvoda od gume i plastičnih masa <i>Manufacture of rubber and plastics products</i>	82,0	95,2	116,1	86,1	76,7
26 Proizvodnja ostalih proizvoda od nemetalnih minerala <i>Manufacture of other non-metallic mineral products</i>	93,3	82,9	88,9	68,9	75,0
27 Proizvodnja baznih metala <i>Manufacture of basic metals</i>	80,4	76,2	94,8	69,1	80,5
28 Proizvodnja metalnih proizvoda, osim mašina/strojeva i opreme <i>Mfr. of fabricated metal products, except machinery and equipment</i>	78,7	80,9	102,8	71,3	68,5
29 Proizvodnja mašina/strojeva i uređaja, d.n. <i>Manufacture of machinery and equipment n.e.c.</i>	73,1	78,7	107,7	62,9	69,2
30 Proizvodnja kanc./ured. mašina/strojeva i računara (kompjutera) <i>Manufacture of office machinery and computers</i>	23,8	43,3	181,9	34,5	41,4
31 Proizvodnja električnih mašina/strojeva i aparata, d.n. <i>Mfr. of electrical machinery and apparatus n.e.c.</i>	47,9	53,4	111,5	51,0	69,4
33 Proizvodnja medicinskih, preciznih i optičkih instrumenata, satova <i>Mfr. of medical, precision and optical instruments, watches and clocks</i>	72,7	64,7	89,0	48,4	84,9
34 Proizvodnja mot.vozila, prikolica i poluprikolica <i>Mfr. of motor vehicles, trailers, semi-trailers</i>	37,4	37,0	98,9	40,9	25,0
35 Proizvodnja ostalih saobr./prijevoznih sredstava <i>Manufacture of other transport equipment</i>	53,5	80,1	149,7	59,6	54,4
36 Proizvodnja namještaja, ostala prerađivačka industrija, d.n. <i>Manufacture of furniture; manufacturing n.e.c.</i>	78,9	86,8	110,0	74,0	75,2
37 Reciklaža <i>Recycling</i>	94,8	106,1	111,9	103,9	61,0
E Proizvodnja i snabdijevanje/opskrba električnom energijom, gasom i vodom <i>Electricity, gas and water supply</i>	82,7	94,0	113,7	86,1	96,6
40 Proizvodnja i snabdijevanje/opskrba električnom energijom, gasom, parom i toplom vodom <i>Electricity, gas, steam and hot water supply</i>	82,7	94,0	113,7	86,1	96,6

Napomena: Prethodni podaci

Note: Preliminary data

INDEKSI INDUSTRIJSKE PROIZVODNJE PO PODRUČJIMA I ODJELJCIMA
INDICES OF INDUSTRIAL PRODUCTION BY SECTIONS AND DIVISIONS OF CEA

	Ø 2005 = 100												
	2006 2005	2007 2006	2008 2007	I 2009	II 2009	III 2009	IV 2009	V 2009	VI 2009	VII 2009	VIII 2009	IX 2009	X 2009
INDUSTRIJA UKUPNO <i>TOTAL INDUSTRY</i>	110,4	108,6	107,9	106,7	105,6	113,9	119,5	111,6	125,5	128,8	124,7	122,6	127,9
PREMA GLAVNIM INDUSTRIJSKIM GRUPACIJAMA <i>BY MAIN INDUSTRIAL GROUPINGS</i>													
Energija <i>Energy</i>	107,8	102,5	109,2	127,5	119,0	121,5	107,8	109,0	114,4	119,1	125,8	109,2	120,2
Intermedijarni proizvodi, osim energije <i>Intermediate goods, except energy</i>	116,3	104,0	99,9	73,4	81,9	93,4	101,3	111,4	111,5	108,8	102,5	108,2	110,0
Kapitalni proizvodi <i>Capital goods</i>	102,0	139,6	104,0	94,0	95,8	92,9	90,7	83,0	95,1	96,6	94,6	86,0	95,4
Trajni proizvodi za široku potrošnju <i>Durable consumer goods</i>	120,6	116,5	89,6	92,6	83,0	79,5	92,0	84,2	101,1	99,9	100,1	98,9	109,1
Netrajni proizvodi za široku potrošnju <i>Non - durable consumer goods</i>	107,1	114,8	120,5	123,0	121,5	138,5	168,4	126,5	168,3	177,9	160,4	170,2	170,1
PREMA PODRUČJIMA I OBLASTIMA KD-a <i>BY SECTIONS AND DIVISIONS OF CE-a</i>													
C Vadenje ruda i kamena <i>Mining and quarrying</i>	108,8	105,6	105,1	106,2	110,8	114,1	111,7	111,6	115,2	110,8	121,7	118,3	128,1
10 Vadenje ugljena i lignita; vadenje treseta <i>Mining of coal and lignite; extracion of peat</i>	101,1	104,3	109,4	111,2	114,4	118,7	109,6	103,8	103,6	106,9	119,8	116,6	123,9
13 Vadenje ruda metala <i>Mining of metal ore</i>	91,3	115,3	91,0	32,2	50,2	112,7	95,7	69,0	73,6	85,7	84,8	89,5	104,8
14 Vadenje ostalih ruda i kamena <i>Other mining and quarrying</i>	164,5	110,8	88,8	82,4	93,9	82,6	128,3	171,2	201,5	141,2	140,0	134,2	160,6
D Prerađivačka industrija <i>Manufacturing</i>	110,4	111,7	108,2	96,3	98,8	110,6	125,8	111,4	129,6	133,9	123,8	129,7	131,2
15 Proizvodnja prehrambenih proizvoda i pića <i>Manufacture of food products and beverages</i>	104,0	107,9	103,4	91,6	88,1	104,8	124,0	120,4	130,5	134,3	133,8	113,7	104,9
16 Proizvodnja duhanskih proizvoda <i>Manufacture of tobacco products</i>	114,1	95,9	105,9	110,1	101,7	106,3	155,5	108,3	156,4	124,5	105,1	137,9	109,1
17 Proizvodnja tekstila <i>Manufacture of textiles</i>	86,9	77,8	113,2	59,1	50,2	79,1	74,4	69,5	78,8	65,7	75,6	97,6	98,8
18 Proizvodnja odjevnih predmeta; dorada i bojenje krzna <i>Manufacture of wearing apparel; dressing and dyeing of fur</i>	83,4	99,5	115,7	65,2	77,8	85,6	82,2	87,6	98,2	106,2	91,0	86,3	85,7
19 Štavljenje i obrada kože; proizvodnja kofera ručnih torbi, sedlarskih i saračkih proizvoda i obuće <i>Tanning and dressing of leather; manufacture of luggage, handbags, saddlery, harness and footwear</i>	118,1	104,3	104,7	104,1	139,8	104,9	115,4	99,4	117,5	103,6	64,5	103,6	86,8
20 Prerada drveta/drva i proizvoda od drveta i pluta, osim namještaja; proizvodnja predmeta od slame i pletarskih materijala <i>Manufacture of wood and of products of wood and cork except furniture; manufacture of articles of straw and plaiting materials</i>	105,1	103,0	96,6	56,1	65,9	78,2	84,3	89,3	82,5	86,2	78,5	97,8	100,4
21 Proizvodnja celuloze, papira i proizvoda od papira <i>Manufacture of pulp, paper and paper products</i>	197,2	94,4	109,6	181,0	225,5	221,8	217,7	201,5	244,5	239,1	227,0	227,9	237,5
22 Izdavačka djelatnost, štampanje/ tiskanje i umnožavanje (reprodukcija) snimljivih zapisa <i>Publishing, printing and reproduction of recorded media</i>	109,0	132,0	114,6	124,9	135,0	146,6	176,3	147,6	176,2	184,9	224,9	167,4	187,2

INDEKSI INDUSTRIJSKE PROIZVODNJE PO PODRUČJIMA I ODJELJCIMA (nastavak)
INDICES OF INDUSTRIAL PRODUCTION BY SECTIONS AND DIVISIONS OF CEA (continued)

	̸ 2005 = 100												
	2006	2007	2008										
	2005	2006	2007	I 2009	II 2009	III 2009	IV 2009	V 2009	VI 2009	VII 2009	VIII 2009	IX 2009	X 2009
23 Proizvodnja koksa, derivata nafte i nuklearnog goriva <i>Manufacture of coke, refined petroleum products and nuclear fuel</i>	99,9	132,4	97,5	156,6	101,4	101,1	85,8	36,5	36,7	125,4	178,0	189,6	195,9
24 Proizvodnja kemikalija i kemijskih proizvoda <i>Manufacture of chemicals and chemical products</i>	147,0	121,7	151,4	253,1	229,4	275,4	330,7	168,6	303,8	375,7	298,4	385,4	438,7
25 Proizvodnja proizvoda od gume i plastičnih masa <i>Manufacture of rubber and plastic products</i>	97,6	116,2	99,2	75,1	68,8	80,9	82,2	77,8	103,6	98,3	96,5	91,2	109,9
26 Proizvodnja ostalih proizvoda od nemetalnih minerala <i>Manufacture of other non-metallic mineral products</i>	115,1	105,4	108,8	29,5	76,0	106,9	122,8	141,6	114,3	121,4	135,7	123,5	107,8
27 Proizvodnja baznih metala <i>Manufacture of basic metals</i>	104,4	106,6	104,3	86,3	82,7	84,8	101,7	107,6	104,3	99,2	95,0	92,8	87,7
28 Proizvodnja metalnih proizvoda, osim mašina/strojeva i opreme <i>Manufacture of fabricated metal products, except machinery and equipment</i>	107,0	137,9	101,8	90,3	89,2	106,0	84,9	106,5	121,4	118,3	84,6	116,3	120,5
29 Proizvodnja mašina/strojeva i uređaja, d.n. <i>Manufacture of machinery and equipment n.e.c.</i>	107,8	140,3	100,5	116,9	127,3	85,3	95,7	85,1	122,8	116,6	129,0	110,5	123,2
30 Prizvodnja kancelarijskih mašina/ strojeva i računara (kompjutera) <i>Manufacture of office machinery and computers</i>	83,0	147,1	87,8	85,2	74,9	74,3	59,8	20,7	20,2	19,7	15,9	25,5	46,5
31 Proizvodnja električnih mašina/ strojeva i aparata, d.n. <i>Manufacture of electrical machinery and apparatus n.e.c.</i>	85,5	80,0	96,9	57,0	54,8	49,7	46,5	50,7	57,0	41,1	27,8	32,4	34,8
33 Proizvodnja medicinskih, preciznih i optičkih instrumenata, satova <i>Manufacture of medical, precision and optical instruments, watches and clocks</i>	104,5	103,1	119,9	136,0	136,4	110,4	122,8	161,7	121,1	105,1	63,8	99,4	89,0
34 Proizvodnja motornih vozila, prikolica i poluprikolica <i>Manufacture of motor vehicles, trailers and semi-trailers</i>	87,2	156,9	97,6	40,9	38,2	37,3	55,8	33,0	44,0	46,6	43,2	57,6	60,1
35 Proizvodnja ostalih saobraćajnih/ prijevoznih sredstava <i>Manufacture of other transport equipment</i>	44,0	77,0	180,1	41,3	16,0	32,3	34,8	35,3	53,1	23,9	14,7	34,5	51,7
36 Proizvodnja namještaja, ostala prerađivačka industrija, d.n. <i>Manufacture of furniture; manufacturing n.e.c.</i>	122,8	116,3	88,3	94,6	84,0	80,1	92,2	85,0	101,4	99,9	101,2	98,2	109,5
37 Reciklaža <i>Recycling</i>	104,3	108,9	104,2	45,0	69,1	72,2	76,3	85,9	68,5	91,0	82,2	105,3	111,4
E Proizvodnja i snabdijevanje/opskrba električnom energijom, gasom/plinom i vodom <i>Electricity, gas and water supply</i>	111,6	101,7	109,1	136,8	121,6	123,1	106,7	111,9	120,6	126,1	129,2	105,0	118,1
40 Proizvodnja i snabdijevanje/opskrba električnom energijom, gasom/plinom, parom i toplom vodom <i>Electricity, gas, steam and hot water supply</i>	111,6	101,7	109,1	136,8	121,6	123,1	106,7	111,9	120,6	126,1	129,2	105,0	118,1

Napomena: Prethodni podaci

Note: Preliminary data

INDEKSI INDUSTRIJSKE PROIZVODNJE PREMA PODRUČJIMA KD
INDICES OF INDUSTRIAL PRODUCTIONS BY SECTIONS OF CEA

Ø 2005=100

UKUPNO C, D i E <i>TOTAL C, D i E</i>	C Vadenje ruda i kamena <i>Mining and quarrying</i>	D Prerađivačka industrija <i>Manufacturing</i>	E Proizvodnja i snabdijevanje/opskrba el. energijom, gasom i vodom <i>Electricity, gas and water supply</i>	
2008				
I	114,5	103,1	111,9	129,5
II	117,7	107,9	116,5	127,5
III	113,2	105,7	115,0	113,0
IV	120,5	105,7	130,2	102,2
V	125,3	110,4	135,6	105,4
VI	132,7	111,2	143,4	116,4
VII	139,3	123,7	146,3	129,7
VIII	137,0	131,5	143,2	122,7
IX	141,2	132,3	144,1	138,7
X	144,2	147,0	146,5	135,6
XI	133,3	137,8	133,8	128,6
XII	134,4	132,1	134,4	136,0
2009				
I	106,7	106,2	96,3	136,8
II	105,6	110,8	98,8	121,6
III	113,9	114,1	110,6	123,1
IV	119,5	111,7	125,8	106,7
V	111,6	111,6	111,4	111,9
VI	125,5	115,2	129,6	120,6
VII	128,8	110,8	133,9	126,1
VIII	124,7	121,7	123,8	129,2
IX	122,6	118,3	129,7	105,0
X	127,9	128,1	131,2	118,1

INDEKSI INDUSTRIJSKE PROIZVODNJE PREMA GLAVNIM INDUSTRIJSKIM GRUPACIJAMA
INDICES OF INDUSTRIAL PRODUCTION BY MAIN INDUSTRIAL GROUPINGS

Ø 2005=100

Energija <i>Energy</i>	Intermedijarni proizvodi, osim energije <i>Intermediate goods, except energy</i>	Kapitalni proizvodi <i>Capital goods</i>	Trajni proizvodi za široku potrošnju <i>Durable consumer goods</i>	Netrajni proizvodi za široku potrošnju <i>Non - durable consumer goods</i>	
2008					
I	120,7	98,1	119,8	132,9	120,9
II	119,4	114,2	133,1	125,2	114,7
III	108,6	121,9	132,4	126,1	102,6
IV	101,5	119,9	169,7	124,5	135,6
V	105,4	130,1	154,4	119,9	141,3
VI	114,1	133,5	153,1	118,4	155,5
VII	126,2	122,8	156,2	109,8	178,5
VIII	122,4	128,6	146,6	118,4	168,2
IX	132,1	129,5	159,6	130,3	165,5
X	135,5	133,7	167,2	147,6	163,0
XI	129,5	116,1	148,0	128,2	156,5
XII	132,7	101,0	137,1	129,1	176,6
2009					
I	127,5	73,4	94,0	92,6	123,0
II	119,0	81,9	95,8	83,0	121,5
III	121,5	93,4	92,9	79,5	138,5
IV	107,8	101,3	90,7	92,0	168,4
V	109,0	111,4	83,0	84,2	126,5
VI	114,4	111,5	95,1	101,1	168,3
VII	119,1	108,8	96,6	99,9	177,9
VIII	125,8	102,5	94,6	100,1	160,4
IX	109,2	108,2	86,0	98,9	170,2
X	120,2	110,0	95,4	109,1	170,1

Napomena: Prethodni podaci

Note: Preliminary data

ZAKLANA STOKA I PERAD U KLAONICAMA, III tromjesečju 2009.
LIVESTOCK AND POULTRY SLAUGHTERED, IIIrd quarter 2009

	Zaklano u III tromjesečju <i>Slaughtered in the IIIrd quarter</i>					Index VII-IX 2009 VII-IX 2008	
	2008		2009			broj grla <i>number of head</i>	težina <i>weight</i>
	broj grla <i>number of head</i>	neto težina,t <i>net weight, t</i>	broj grla <i>number of head</i>	neto težina,t <i>net weight, t</i>	randman <i>coeffic.</i>		
GOVEDA - UKUPNO <i>CATTLE - TOTAL</i>	33.731	5.416,6	29.505	4.055,9	54,8	87,5	74,9
Telad <i>Calves</i>	16.658	1.071,9	17.463	1.050,2	56,8	104,8	98,0
Junad <i>Heifers and bullocks</i>	12.227	2.945,3	10.599	2.643,0	54,7	86,7	89,7
Krave <i>Cows</i>	4.797	1.387,6	1.383	348,4	50,8	28,8	25,1
Ostala goveda <i>Other cattle</i>	49	11,8	60	14,3	53,8	122,4	121,2
OVCE - UKUPNO <i>SHEEP - total</i>	21.778	322,0	25.835	374,6	52,0	118,6	116,3
Janjad <i>Lambs</i>	19.161	265,4	22.821	307,8	51,9	119,1	116,0
Šilježad, ovce i ovnovi <i>Year-lings, ewes and rams</i>	2.617	56,6	3.014	66,8	52,5	115,2	118,0
SVINJE - UKUPNO <i>PIGS - total</i>	9.041	474,4	7.830	524,3	78,1	86,6	110,5
Prasad do 20 kg <i>Suckling pigs to 20 kg</i>	2.892	41,8	835	10,9	69,1	28,9	26,1
Ostale svinje <i>Other pigs</i>	6.149	432,6	6.995	513,4	78,3	113,8	118,7
PERAD - UKUPNO, u hilj./tis <i>POULTRY - TOTAL, in thous.</i>	3.751,6	5085,3	4.080,0	5529,8	72,2	108,8	108,7
Tovljeni pilići <i>Fattened chickens</i>	3.652,3	4969,9	4.025,1	5419,7	72,3	110,2	109,1
Ostala perad <i>Other poultry</i>	99,3	115,4	54,9	110,1	70,8	55,3	95,4

ZAKLANA STOKA I PERAD U KLAONICAMA, I - III TROMJESEČJA 2009.
LIVESTOCK AND POULTRY SLAUGHTERED IN ABATTOIRS, Ist to IIIrd quarter 2009

	Zaklano I - III tromjesečje <i>Slaughtered from Ist to IIIrd</i>					Index I - III 2009 I - III 2008	
	2008		2009			broj grla <i>number of head</i>	težina <i>weight</i>
	broj grla <i>number of head</i>	neto težina,t <i>net weight, t</i>	broj grla <i>number of head</i>	neto težina,t <i>net weight, t</i>	randman <i>coeff.</i>		
GOVEDA - UKUPNO <i>CATTLE - TOTAL</i>	90.032	15.030,0	82.883	12.826,0	54,6	92,1	85,3
Telad <i>Calves</i>	42.679	2.783,7	43.837	2.701,0	57,2	102,7	97,0
Junad <i>Heifers and bullocks</i>	33.948	8305,8	30.201	7.516,7	54,8	89,0	90,5
Krave <i>Cows</i>	13.179	3.876,3	8.677	2.567,9	51,5	65,8	66,2
Ostala goveda <i>Other cattle</i>	226	64,2	168	40,4	52,8	74,3	62,9
OVCE - UKUPNO <i>SHEEP - total</i>	54.540	831,7	60.272	878,4	52,1	110,5	105,6
Janjad <i>Lambs</i>	46.523	661,3	51.151	684,9	51,9	109,9	103,6
Šilježad, ovce i ovnovi <i>Year-lings, ewes and rams</i>	8.017	170,4	9.121	193,5	52,7	113,8	113,6
SVINJE - UKUPNO <i>PIGS - total</i>	24.890	1.301,9	23.816	1.371,1	77,6	95,7	105,3
Odojci do 20 kg <i>Suckling pigs to 20 kg</i>	7.609	109,5	5.119	70,8	72,9	67,3	64,7
Ostale svinje <i>Other pigs</i>	17.281	1.192,4	18.697	1.300,3	77,6	108,2	109,0
PERAD - UKUPNO, u hilj./tis <i>POULTRY - TOTAL, in thousands</i>	10.830,1	14.531,8	11.636,4	15.778,8	73,2	107,4	108,6
Tovljeni pilići (brojleri) <i>Fattened chickens (broilers)</i>	10.366,5	14.046,2	11.430,0	15.491,6	73,2	110,3	110,3
Ostala perad <i>Other poultry</i>	463,6	485,6	206,4	287,2	70,4	44,5	59,1

PROIZVODNJA, PRODAJA I ZALIHE ŠUMSKIH SORTIMENATA, septembar/rujan 2009.
PRODUCTION, SALE, AND STORES OF FORESTRY ASSORTMENTS, September 2009

u hilj./tis m³
in thousands of cubic meters

	Proizvodnja <i>Production</i>				Prodaja <i>Sale</i>		Zalihe <i>Stocks</i> 2009	
	IX		I - IX		I - IX			
	2008	2009	2008	2009	2008	2009		
UKUPNO	211	207	1578	1292	1567	1279	134	<i>TOTAL</i>
ČETINARA/ČETINJAČA	87	91	754	574	754	558	62	<i>CONIFERS</i>
LIŠĆARA/LISTAČA	124	116	824	718	812	720	72	<i>BROAD - LEAF</i>
Trupci četinarara/četinjača	61	65	559	425	551	407	25	<i>Logs coniferous</i>
Jamsko drvo četinarara/četinjača	6	5	55	39	47	24	11	<i>Mining wood, coniferous</i>
Ostalo dugo drvo četinarara/četinjača	11	10	83	55	85	59	13	<i>Long coniferous wood</i>
Prostorno drvo četinarara/četinjača	9	10	52	53	67	67	14	<i>Cord coniferous wood</i>
Trupci lišćara/listača	31	23	263	194	262	192	12	<i>Logs broadleaf</i>
Jamsko drvo lišćara/listača	0	0	3	4	3	4	1	<i>Mining wood, broadleaf</i>
Ostalo dugo drvo lišćara/listača	0	0	1	0	1	0	0	<i>Long broadleaf wood</i>
Prostorno drvo lišćara/listača	1	2	11	16	11	1	1	<i>Cord broadleaf wood</i>
Ogrjevno drvo četinarara/četinjača	1	0	5	2	5	2	0	<i>Coniferous firewood</i>
Ogrjevno drvo lišćara/listača	91	90	546	504	536	523	59	<i>Broadleaf firewood</i>
Ostalo grubo obrađeno drvo ¹⁾	-	-	-	-	-	0	-	<i>Other roughly worked wood¹⁾</i>

¹⁾ Uključuje sitno tehničko drvo, cijepane drvene motke i kolje

¹⁾ Including small lumber, shopped wooden poles and stakes

INDEKS FIZIČKOG OBIMA/OBUJMA GRAĐEVINSKIH RADOVA¹⁾
TOTAL VOLUME INDEX OF CONSTRUCTION

Mjesec Month	Indeksi fizičkog obima/obujma građevinskih radova Total volume index of construction						Verižni indeksi Chain indices
	2009 θ 2006	2009 0 2007	2009 0 2008	2009 2006	2009 2007	2009 2008	
I	102,1	83,2	62,1	370,6	176,8	101,8	-
II	71,7	58,5	43,6	225,9	108,5	73,4	70,2
III	99,6	81,2	60,6	212,9	116,3	76,5	138,8
IV	113,0	92,2	68,7	146,1	107,2	83,1	113,5
V	125,7	102,5	76,4	123,3	102,9	79,4	111,2
VI	131,9	107,6	80,2	105,3	105,2	70,6	105,0
VII	126,2	102,9	76,7	103,1	95,5	74,0	95,6
VIII	131,1	106,9	79,7	106,3	86,6	67,0	103,8
IX	144,9	118,2	88,1	103,9	90,4	78,3	110,6
θ I - IX	116,3	94,8	70,7	131,7	104,0	76,9	-

¹⁾ Izvorni indeksi (kalendarski i sezonski neprilagođeni)

¹⁾ Basic indices (timely and seasonally non-adjusted)

INDEKSI VRIJEDNOSTI IZVRŠENIH GRAĐEVINSKIH RADOVA PO VRSTAMA GRAĐEVINA, septembar/rujan 2009
INDICES OF THE VALUE OF CONSTRUCTION PUT IN PLACE BY THE TYPE OF BUILDING FACILITIES, September 2009

	IX 2009 VIII 2009	IX 2009 IX 2008	I - IX 2009 I - IX 2008	IX 2009 θ 2008	
Nominalni indeksi					Nominal indices
Građevinarstvo	110,6	78,3	76,9	88,1	Construction
Zgrade	102,3	62,2	67,5	67,6	Buildings
Ostale građevine	118,0	98,0	90,6	115,2	Other buildings

VRIJEDNOST UGOVORENIH I IZVRŠENIH GRAĐEVINSKIH RADOVA, I-IX 2009
VALUE OF SETTLED AND COMPLETED CONSTRUCTION WORKS, January - September 2009

	Vrijednost ugovorenih radova ukupno, '000 KM Total value of contracts	Realizacija realization %	Vrijednost izvršenih građevinskih radova, '000 KM Value of contracts put in place		
			ukupno total	zgrade buildings	ostale građevine other buildings
UKUPNO	737.621	72,6	535.552	278.987	256.565

IZVRŠENI GRAĐEVINSKI RADOVI
PUT IN PLACE CONSTRUCTION WORKS

	2008				2009			
	Struktura izvršenih radova prema vrsti građevina put in place by type of buildings		Struktura izvršenih radova prema vrsti radova put in place by type of works		Struktura izvršenih radova prema vrsti građevina put in place by type of buildings		Struktura izvršenih radova prema vrsti radova put in place by type of works	
	na zgradama on buildings	na ostalim građevinama on other facilities	novogradnja newly-built facilities	ostali radovi ¹⁾ other works ¹⁾	na zgradama on buildings	na ostalim građevinama on other facilities	novogradnja newly-built facilities	ostali radovi ¹⁾ other works ¹⁾
I	70,6	29,4	67,1	32,9	63,6	36,4	68,1	31,9
II	64,3	35,7	68,5	31,5	68,3	31,7	65,2	34,8
III	62,5	37,5	71,1	28,9	62,2	37,8	66,8	33,2
IV	62,2	37,8	66,8	33,2	51,9	48,1	64,6	35,4
V	57,4	42,6	63,8	36,2	48,5	51,5	59,1	40,9
VI	55,0	45,0	63,5	36,5	52,5	47,5	63,4	36,6
VII	59,1	40,9	59,0	41,0	43,9	56,1	54,6	45,4
VIII	57,0	43,0	57,3	42,7	47,1	52,9	54,4	45,6
IX	54,9	45,1	59,1	40,9	43,6	56,4	51,9	48,1
X	48,5	51,5	57,3	42,7				
XI	55,0	45,0	61,7	38,3				
XII	50,3	49,7	63,4	36,6				

¹⁾ Rekonstrukcije, popravci i održavanje postojećih građevina
Reconstructions, maintenance and repair works of existing buildings

BROJ RADNIKA NA GRADILIŠTIMA PO VRSTAMA GRAĐEVINSKIH OBJEKATA I VRSTI POSLOVA, septembar/rujan 2009.
NUMBER OF PERSONS IN PAID EMPLOYMENT BY TYPE OF CONSTRUCTION AND BY TYPE OF WORKS, September 2009

	Ukupno <i>Total</i>	Struktura <i>Structure</i> %	Broj radnika <i>Number of workers</i>		
			radnici na gradilištima <i>workers in paid employment</i>	radnici na rukovodećim i općim poslovima <i>top level executives and workers</i>	
UKUPNO	10.968	100,0	9.033	1.935	TOTAL
Zgrade	5.670	51,7	4.666	1.004	<i>Buildings</i>
Ostale građevine	5.298	48,3	4.367	931	<i>Other buildings</i>

NARUDŽBE GRAĐEVINSKIH RADOVA
CONSTRUCTION PROJECT ORDERS

	Struktura narudžbi prema vrsti građevina <i>Orders by type of building facilities</i>		Struktura narudžbi prema vrsti radova <i>Orders by type of work</i>		%
	na zgradama <i>On buildings</i>	na ostalim građevinama <i>On other building facilities</i>	novogradnja <i>Newly-built buildings</i>	ostali radovi ¹⁾ <i>Other works¹⁾</i>	
	2008				
I	66,1	33,9	73,7	26,3	
II	75,7	24,3	75,7	24,3	
III	75,2	24,8	66,0	34,0	
IV	60,2	39,8	83,7	16,3	
V	28,2	71,8	68,3	31,7	
VI	50,8	49,2	62,4	37,6	
VII	42,3	57,7	60,1	39,9	
VIII	60,5	39,5	57,3	42,7	
IX	41,5	58,5	47,6	52,4	
X	45,0	55,0	47,4	52,6	
XI	51,8	48,2	56,6	43,4	
XII	65,0	35,0	74,1	25,9	
2009					
I	56,5	43,5	76,1	23,9	
II	77,7	22,3	56,1	43,9	
III	54,2	45,8	60,4	39,6	
IV	35,5	64,5	56,8	43,2	
V	53,8	46,2	53,2	46,8	
VI	44,4	55,6	57,3	42,7	
VII	54,1	45,9	54,1	45,9	
VIII	36,3	63,7	39,8	60,2	
IX	48,3	51,7	48,8	51,2	

STRUKTURA ODRAĐENIH SATI NA GRADILIŠTIMA PREMA VRSTI GRAĐEVINA I RADOVA, 2009
 COMPOSITION OF HOURS WORKED ON SITES BY TYPE OF CONSTRUCTION AND TYPE OF WORK, 2009

%

Vrsta građevina <i>Type of constructions</i>	Vrsta radova <i>Type of works</i>					
	IX			I - IX		
	ukupno <i>total</i>	novogradnja <i>new construction</i>	ostali radovi <i>other works</i>	ukupno <i>total</i>	novogradnja <i>new construction</i>	ostali radovi <i>other works</i>
Ukupno <i>Total</i>	100,0	56,2	43,8	100,0	53,8	46,2
Zgrade <i>Buildings</i>	52,6	40,2	12,4	52,9	39,2	13,7
Ostale građevine <i>Other buildings</i>	47,4	16,0	31,4	47,1	14,6	32,5

	Završeni stanovi <i>Completed dwellings</i>		Broj nezavršenih stanova ² <i>Uncompleted dwellings²</i>
	broj <i>Number</i>	površina, m ² <i>Surface area, m2</i>	
I - IX 2009	427	26.949	1.951
I - IX 2008	462	33.264	2.073
Index	$\frac{I - IX 2009}{I - IX 2008}$	92,4	81,0
			94,1

¹ Samo novi stanovi koje grade preduzeća/poduzeća
Only new dwellings built by legal entities

² Stanje na kraju izvještajnog tromjesečja
Situation at the end of the three-month reporting period

GRADJEVINSKI RADOVI IZVOĐAČA IZ F BiH U INOZEMSTVU (u ` 000 USD)
CONSTRUCTION WORKS - CONTRACTORS FROM F B&H IN ABROAD (in ` 000 USD)

VRIJEDNOST UGOVORENIH I IZVRŠENIH GRAĐEVINSKIH RADOVA¹⁾, I - IX 2009

VALUE OF SETTLED AND COMPLETED CONSTRUCTION WORKS¹⁾, JANUARY - SEPTEMBER 2009

	Vrijednost ugovorenih radova <i>Value of contracts</i>		realizacija <i>realization</i> %	Vrijednost izvršenih radova <i>Value of construction put in place</i>			
	ukupno <i>total</i>	index <u>I - IX 2009</u> <u>I - IX 2008</u>		ukupno <i>total</i>	visoko gradnja <i>building</i>	nisko gradnja <i>civil</i> <i>enginee-</i> <i>ring</i>	index ukupno <i>total</i> <u>I - IX 2009</u> <u>I - IX 2008</u>
UKUPNO	313922	109,1	41,1	128951	102512	26439	81,3

	Vrijednost narudžaba <i>Value of contracts</i>	realizacija <i>realization</i> %	Vrijednost izvršenih radova <i>Value of construction put in place</i>			Prosječan broj radnika na gradilištima u inozemstvu <i>Average number of workers employed on buildings sites abroad</i>		
	ukupno <i>total</i>		ukupno <i>total</i>	visoko gradnja <i>building</i>	nisko gradnja <i>civil</i> <i>enginee-</i> <i>ring</i>	ukupno <i>total</i>	od toga iz F BiH <i>of these from F B&H</i>	
							broj radnika na građevinskim poslovima <i>number of</i> <i>workers</i> <i>employed on</i> <i>building</i>	odrađeni sati rada <i>hours actually</i> <i>worked</i>
` 000 USD		` 000 USD						
UKUPNO	313.922	41,1	128.951	75.692	53.259	1.521	667	174.146
<i>TOTAL</i>								
EVROPA	96.524	54,9	53.036	34.179	18.857	587	493	142.308
<i>Europa</i>								
Njemačka	7.827	65,6	5.137	3.590	1.547	185	167	49.810
<i>Germany</i>								
Srbija	28.360	66,9	18.991	8.607	10.384	83	60	14.247
<i>Serbia</i>								
Crna Gora	15.210	26,2	3.988	1.829	2.159	81	60	15.598
<i>Montenegro</i>								
Hrvatska	43.007	54,7	23.527	18.874	4.653	139	127	44.693
<i>Croatia</i>								
Slovenija	1.300	83,3	1.083	969	114	91	71	16.150
<i>Slovenija</i>								
Italija	820	37,8	310	310	-	8	8	1.810
<i>Italy</i>								
AZIJA	33.507	13,5	4.539	-	4.539	276	6	-
<i>Asia</i>								
Pakistan	33.507	13,5	4.539	-	4.539	276	6	-
<i>Pakistan</i>								
AFRIKA	183.891	38,8	71.376	41.513	29.863	658	168	31.838
<i>Africa</i>								
Kenija	30.358	21,3	6.493	-	6.493	442	15	-
<i>Kenya</i>								
Libija	119.038	40,1	47.783	33.295	14.488	192	135	23.438
<i>Libia</i>								
Alžir	10.596	79,3	8.412	6.200	2.212	15	11	4.200
<i>Algeria</i>								
Etiopija	23.899	36,3	8.688	2.018	6.670	9	7	4.200
<i>Ethiopia</i>								

¹⁾ Vrijednosti su preračunate po srednjem tečaju tečajne liste Centralne banke BiH broj 256 utvrđenoj na dan 30.12.2008 (1 USD = 1,370589 KM)

¹⁾ Values are calculated at the medium exchange rates of the Central Bank of BiH No. 256 of 30.12.2008 (1 USD = 1,370589 KM)

GRAĐEVINSKI RADOVI U INOZEMSTVU
CONSTRUCTION PROJECTS ABROAD

	Izvršeni radovi u inozemstvu <i>Construction projects in place abroad</i>			Vrijednost ugovorenih radova <i>Value of contracts</i> 000 KM	Prosječan broj radnika na gradilištima u inozemstvu <i>Average number of workers employed on building sites abroad</i>
	Ukupno <i>Total</i> 000 KM	struktura prema vrsti radova <i>Composition by types of works</i>			
		visokogradnja <i>Buildings</i> %	niskogradnja <i>civil engineering</i> %		

2008

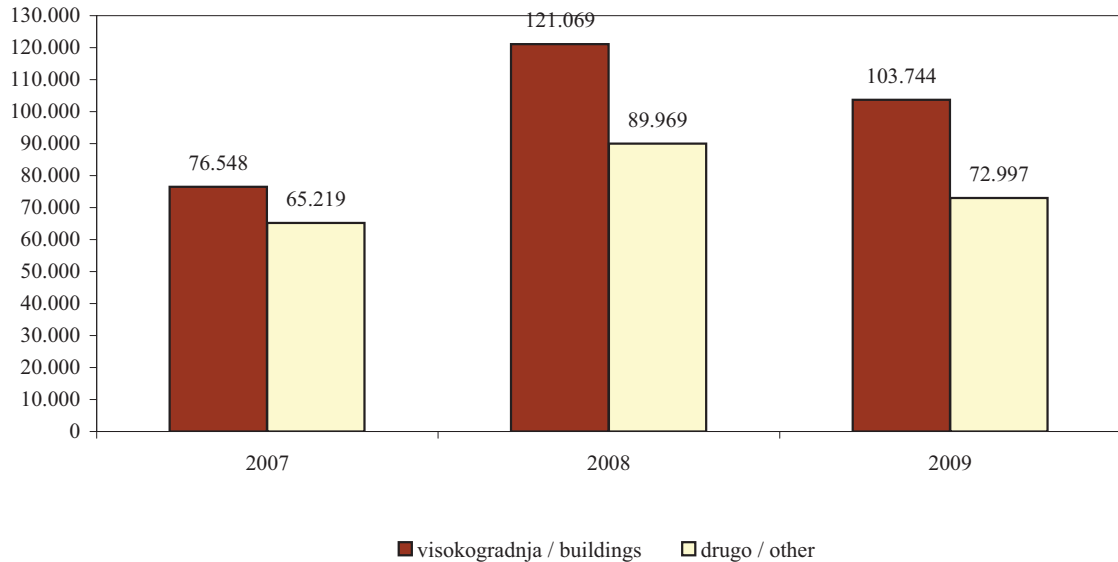
I - III	85.683	47,2	52,8	327.128	1.537
I - VI	134.971	54,3	45,7	361.969	1.548
I - IX	211.038	57,3	42,7	383.082	1.692
I - XII	239.855	55,2	44,8	395.875	1.710

2009

I - III	60.122	67,3	32,7	312.054	1.617
I - VI	107.400	73,0	27,0	388.884	1.425
I - IX	176.741	59,0	41,0	430.261	1521

Vrijednost izvršenih radova na građevinskim objektima u inozemstvu, I - IX 2009
Value of construction put in place abroad, I - IX 2009

000 KM



PROMET NA AERODROMIMA / U ZRAČNIM LUKAMA, III tromjesečje 2009.
TRAFFIC IN AIRPORTS, III^d quarter 2009

	III tromjesečje III ^d quarter		Index VII-IX 2009 VII-IX 2008	I - IX		Index I-IX 2009 I-IX 2008	
	2008	2009		2008	2009		

PROMET AVIONA/ZRAKOPLOVA NA AERODROMIMA / U ZRAČNIM LUKAMA
AIRCRAFT TRAFFIC IN AIRPORTS

Međunarodni promet aviona/zrakoplova, ukupno	1.820	1.963	107,9	4.579	4.768	104,1	International aircraft traffic, total
Promet domaćih aviona/zrakoplova	452	624	138,1	1.060	1.289	121,6	Domestic aircraft traffic
Redovni/Redoviti promet	431	567	131,6	998	1.207	120,9	Scheduled traffic
Vanredni/Izvanredni promet	21	57	271,4	62	82	132,3	Non-scheduled traffic
Promet stranih aviona/zrakoplova	1.368	1.339	97,9	3.519	3.479	98,9	Foreign aircraft traffic
Redovni/Redoviti promet	1.172	1.128	96,2	3.122	3.093	99,1	Scheduled traffic
Vanredni/Izvanredni promet	196	211	107,7	397	386	97,2	Non-scheduled traffic

PROMET PUTNIKA NA AERODROMIMA / U ZRAČNIM LUKAMA
TRAFFIC OF PASSENGERS IN AIRPORTS

Međunarodni promet putnika, ukupno	166.836	177.762	106,5	393.302	408.964	104,0	International traffic of passengers, total
Promet domaćim avionima/zrakoplovima	19.922	38.784	194,7	50.257	65.527	130,4	Domestic aircraft traffic
Redovni/Redoviti promet	18.199	31.481	173,0	45.821	55.581	121,3	Scheduled traffic
Vanredni/Izvanredni promet	1.723	7.303	423,9	4.436	9.946	224,2	Non-scheduled traffic
Promet stranim avionima/zrakoplovima	146.914	138.978	94,6	343.045	343.437	100,1	Foreign aircraft traffic
Redovni/Redoviti promet	126.553	126.957	100,3	310.276	323.348	104,2	Scheduled traffic
Vanredni/Izvanredni promet	20.361	12.021	59,0	32.769	20.089	61,3	Non-scheduled traffic

PROMET TERETA NA AERODROMIMA/U ZRAČNIM LUKAMA, tona
FREIGHT TRAFFIC IN AIRPORTS, tonnes

Međunarodni promet tereta, ukupno	458	561	122,5	1.352	1.339	99,0	International freight traffic, total
Promet domaćim avionima/zrakoplovima	3	3	100,0	9	7	77,8	Domestic aircraft traffic
Redovni/Redoviti promet	3	3	100,0	9	5	55,6	Scheduled traffic
Vanredni/Izvanredni promet	-	-	-	0	2	-	Non-scheduled traffic
Promet stranim avionima/zrakoplovima	455	558	122,6	1.334	1.332	99,9	Foreign aircraft traffic
Redovni/Redoviti promet	455	479	105,3	1.334	1.250	93,7	Scheduled traffic
Vanredni/Izvanredni promet	-	79	-	10	82	820,0	Non-scheduled traffic

* Korigirani podaci za prvo i drugo tromjesečje

* Corrected data for the first and second quarter

PRIJEVOZ PUTNIKA I ROBE ŽELJEZNICOM, III tromjesečje 2009.
RAIL TRANSPORT OF PASSENGERS AND GOODS, IIIrd quarter 2009

' 000

	III tromjesečje <i>IIIrd quarter</i>		Index VII-IX 2009	I - IX		Index I-IX 2009	
	2008	2009	VII-IX 2008	2008	2009	I-IX 2008	

PRIJEVOZ PUTNIKA ŽELJEZNICOM
RAIL TRANSPORT OF PASSENGERS

Prevezeni putnici, ukupno	158	138	87,3	397	353	88,9	<i>Passengers carried, total</i>
Unutrašnji/Unutarnji prijevoz	128	116	90,6	344	310	90,1	<i>National transport</i>
Međunarodni prijevoz	30	22	73,3	53	43	81,1	<i>International transport</i>
Putnički kilometri, ukupno	13.189	10.708	81,2	30.234	26.466	87,5	<i>Passenger-kilometers, total</i>
Unutrašnji/Unutarnji prijevoz	9.053	8.322	91,9	22.639	21.627	95,5	<i>National transport</i>
Međunarodni prijevoz	4.136	2.386	57,7	7.595	4.839	63,7	<i>International transport</i>

PRIJEVOZ ROBE ŽELJEZNICOM
RAIL TRANSPORT OF GOODS

Prevezena roba, ukupno tona	2.172	1.920	88,4	6.370	5.083	79,8	<i>Goods carried, total tonnes</i>
Unutrašnji/Unutarnji prijevoz	1.164	1.113	95,6	3.232	3.170	98,1	<i>National transport</i>
Međunarodni prijevoz	970	776	80,0	3.076	1.816	59,0	<i>International transport</i>
Tranzit	38	31	81,6	62	97	156,5	<i>Transit</i>
Tonski kilometri, ukupno	237.263	199.706	84,2	724.368	485.903	67,1	<i>Tonne-kilometers, total</i>
Unutrašnji/Unutarnji prijevoz	38.709	41.128	106,2	110.403	99.216	89,9	<i>National transport</i>
Međunarodni prijevoz	187.270	151.820	81,1	594.693	359.353	60,4	<i>International transport</i>
Tranzit	11.284	6.758	59,9	19.272	27.334	141,8	<i>Transit</i>

Napomena: Prethodni podaci
Note: Preliminary data

POŠTANSKE, KURIRSKE I TELEKOMUNIKACIJSKE USLUGE, III tromjesečje 2009.
POSTAL, COURIER AND TELECOMMUNICATION SERVICES, IIIrd quarter 2009

' 000

	III tromjesečje <i>IIIrd quarter</i>		Index VII-IX 2009 VII-IX 2008	I - IX		Index I-IX 2009 I-IX 2008	
	2008	2009		2008	2009		

POŠTANSKE USLUGE
POSTAL SERVICES

Pismonosne pošiljke	11.664	11.666	100,0	34.777	35.157	101,1	<i>Number of letters delivered</i>
Paketske pošiljke	38	53	139,5	148	172	116,2	<i>Parcels</i>
Platni promet	5.824	5.533	95,0	16.951	16.411	96,8	<i>Payment operations</i>

TELEKOMUNIKACIJSKE USLUGE
TELECOMMUNICATION SERVICES

Telefonski razgovori u javnim govornicama, 000	721	575	79,8	2.274	1.670	73,4	<i>Telephone units measured, ' 000</i>
Fiksni telefonski razgovori u minutama, 000 000	617	562	91,1	1.976	1.764	89,3	<i>Minute of telephone calls by fixed telephones, ' 000 000</i>
Mobilni telefonski razgovori u minutama, 000	88.205	88.295	100,1	245.584	254.213	103,5	<i>Minute of telephone calls by mobitel, ' 000</i>
Internet-trajanje konekcije u minutama, 000 000	106	51	48,1	411	194	47,2	<i>Internet-minutes of connection, ' 000 000</i>
Broj SMS poruka, 000 000	142	321	226,1	421	992	235,6	<i>SMS message, ' 000 000</i>

Napomena: prethodni podaci

Note: Preliminary data

Podatke o internet konekciji uključuje samo dial-up korisnike

Data on internet connection included only dial-up users

UNUTRAŠNJA/UNUTARNJA TRGOVINA
HOME TRADE

TRGOVINA NA MALO PREMA PRETEŽNOJ DJELATNOSTI
RETAIL TRADE BY PREVAILING ACTIVITY

	Ukupan promet bez PDV u hilj./tis. KM Total sale (VAT excluded) in thousand KM					Promet u trgovini na malo sa PDV u hilj./tis. KM Retail sale (VAT included) in thousand KM				
	IX 09	<u>IX 09</u> VIII 09	<u>IX 09</u> IX 08	I-IX 09	<u>I-IX 09</u> I-IX 08	IX 09	<u>IX 09</u> VIII 09	<u>IX 09</u> IX 08	I-IX 09	<u>I-IX 09</u> I-IX 08
Ukupno <i>Total</i>	255.495	93,4	85,4	2.176.996	87,5	494.821	89,3	88,6	4.291.973	90,1
50.102 Trgovina motornim vozilima na malo <i>Sale of motor vehicles</i>	8.893	78,2	62,0	110.513	73,9	5.180	86,7	72,8	62.016	81,4
50.302 Trgovina na malo dijelova i pribora za motorna vozila <i>Retail sale of spares and equipment for motor vehicles</i>	2.388	90,3	73,4	21.631	83,1	1.970	88,7	89,0	17.383	85,1
50.402 Trgovina na malo motociklima, dijelovima i priborom <i>Retail sale of motorcycles, spares and equipment</i>	1	3,1	12,1	209	17,9	1	3	6,5	143	14,1
50.500 Trgovina na malo gorivima i mazivima <i>Retail sale fuels</i>	63.172	88,0	69,5	510.142	69,8	59.645	86,5	86,9	478.436	78,6
52.1 Trgovina na malo u nespecializiranim prodavnicama/prodavaonicama <i>Retail sale in non-specialized stores</i>	96.790	90,7	97,6	843.289	102,8	92.965	87,4	95,6	835.269	103,4
52.2 Trgovina na malo hranom, pićima i duhanskim proizvodima u specijaliziranim prodavnicama/prodavaonicama <i>Retail sale of food, beverages and tobacco in specialized stores</i>	10.601	98,2	110,7	88.698	100,5	8.633	91,6	109,1	76.104	105,3
52.3 Trgovina na malo farmaceut., medicinskim, kozmetičkim i toaletnim proizvodima <i>Retail sale of pharmaceutical and medical goods, cosmetic and toilet articles</i>	22.880	99,3	103,4	212.354	107,1	26.043	99,5	104,0	240.159	106,9
52.4 Ostala trgovina na malo novom robom u specijaliziranim prodavnicama/prodavaonicama <i>Other retail sale of new goods in specialized stores</i>	48.798	107,5	85,1	370.298	82,4	43.986	104,9	85,6	335.311	83,1
52.5 Trgovina na malo polovnom robom u prodavnicama/prodavaonicama <i>Retail trade services of second-hand goods in stores</i>	29	107,7	220,6	331	326,1	34	107,7	220,6	387	326,1
52.6 Trgovina na malo izvan prodavnica/prodavaonica <i>Retail sale out of stores</i>	1.944	108,9	78,4	19.531	87,9	2.130	108,8	80,0	20.993	86,9
Ostale djelatnosti <i>Other activities</i>	-	-	-	-	-	254.234	87,3	85,8	2.225.772	88,3

PROMET TRGOVAČKIH POSLOVNIH SUBJEKATA OD OSTALIH DJELATNOSTI
TRADE IN OTHER ACTIVITIES EXCEPT RETAIL TRADE

	IX 09	I-IX 09
Ostale djelatnosti bez PDV u hilj./tis. KM <i>Other activities (VAT excluded) in thousand KM</i>	49.512	407.999

Napomena : prethodni podaci
Note: Previous data

TRGOVINA NA MALO PREMA TRGOVAČKIM STRUKAMA
RETAIL TRADE BY BRANCHES

	Promet u trgovini na malo sa PDV u hilj./tis. KM Retail sale (VAT included) in thousand KM				
	IX 09	<u>IX 09</u> VIII 09	<u>IX 09</u> IX 08	I-IX 09	<u>I-IX 09</u> I-IX 08
Ukupno	494.821	89,3	88,6	4.291.973	90,1
<i>Total</i>					
01 Motorna vozila	8.045	81,9	56,8	105.311	72,5
<i>Motor vehicles</i>					
03 Dijelovi i pribor za motorna vozila	5.030	105,2	87,2	41.991	89,3
<i>Motor vehicle parts and accessories</i>					
04 Motocikli i dijelovi i pribor za motocikle	1	3	6,5	143	14,1
<i>Motorcycles and related parts and accessories</i>					
05 Motorna goriva i maziva	101.570	84,4	84,7	822.088	78,9
<i>Automotive fuel</i>					
11 Nespecijalizirane prodavnice/prodavaonice živežnim namirnicama	158.247	86,8	97,8	1.449.450	103,8
<i>Non-specialized stores of food</i>					
12 Ostale nespecijalizirane prodavnice/prodavaonice	39.304	87,6	83,2	348.787	91,4
<i>Other non-specialized stores</i>					
21 Voće i povrće	3.121	84,8	76,2	36.074	70,5
<i>Fruit and vegetables</i>					
22 Meso i mesni proizvodi	2.345	91,5	113,9	18.199	120,6
<i>Meat and meat products</i>					
23 Ribe, školjke i rakovi	97	104,9	46,4	1.304	61,8
<i>Fish and sea food</i>					
24 Hljeb/kruh, pecivo, kolači, tjestenina, bomboni i slatkiši	5.018	93,9	95,4	43.644	91,3
<i>Bread, cakes, pasta, candies and sweets</i>					
25 Alkohol i druga pića	7.179	68,2	100,1	78.324	97,1
<i>Alcoholic and other beverages</i>					
26 Duhanski proizvodi	7.981	92,0	113,3	71.063	107,4
<i>Tobacco products</i>					
27 Ostale živežne namirnice u specijaliziranim prodavnicama/prodavaonicama	7.218	93,2	97,2	58.244	91,8
<i>Food in specialised stores</i>					
31 Apoteke/ljekarne	18.003	98,3	100,9	172.252	103,0
<i>Pharmacies</i>					
32 Medicinski preparati i ortopedska pomagala	468	86,3	96,0	4.925	98,7
<i>Medicines</i>					
33 Kozmetički i toaletni proizvodi	10.094	102,5	98,7	85.677	104,3
<i>Toilet - cosmetic products</i>					
41 Tekstil	4.442	135,9	90,2	32.493	104,6
<i>Textiles</i>					
42 Odjevni predmeti	5.850	113,6	80,5	49.989	78,6
<i>Clothes</i>					
43 Obuća i kožni proizvodi	6.792	136,9	88,6	47.958	100,5
<i>Footwear and leather products</i>					
44 Namještaj, oprema za rasvjetu i predmeti za domaćinstvo	7.106	73,8	65,6	60.778	74,8
<i>Furniture, lighting and goods for household</i>					
45 Električni aparati za domaćinstvo/kućanstvo, radio i TV uređaji	22.228	91,5	80,9	177.648	86,0
<i>Electricity appliances for household, radio and TV</i>					
46 Željezna roba, boje, staklo i ostali građevinski materijal	44.740	91,7	84,3	339.736	79,5
<i>Basic metal goods, products for construction, glass</i>					
47 Knjige, novine, časopisi, papirnata/papirna roba i pisaći pribor	5.326	136,0	82,7	31.693	90,3
<i>Books, newspapers, journals, other printed products</i>					
48 Ostala trgovina na malo u specijaliziranim prodavnicama/prodavaonicama	21.411	97,6	82,3	183.336	77,6
<i>Other retail sale in specialised stores</i>					
50 Polovna roba	52	141,8	142,2	510	156,7
<i>Second-hand goods</i>					
61 Trgovina poštom, preko kataloga, interneta i televizije	291	140,5	54,6	3.236	58,0
<i>Trade by post, catalogues, internet and TV</i>					
62 Trgovina na štandovima i pijacama/tržnicama	-	-	-	-	-
<i>Trade on markets</i>					
63 Ostala trgovina na malo izvan prodavnica/prodavaonica	2.858	106,8	82,5	27.120	85,8
<i>Other retail sale not in stores</i>					
Napomena : prethodni podaci					
<i>Note: Previous data</i>					

PRODAJA POLJOPRIVREDNIH PROIZVODA NA PIJACAMA/TRŽNICAMA, septembar/rujan 2009.
SALE OF AGRICULTURE PRODUCTS IN MARKETS, September 2009

	IX 2009			I - IX 2009		Index I - IX 2009 I - IX 2008	
	Količina u tonama <i>Quantity in tons</i>	Vrijednost u KM <i>Value in KM</i>	Prosječna cijena za 1 kg u KM <i>Average price for 1 kg in KM</i>	Količina u tonama <i>Quantity in tons</i>	Vrijednost u KM <i>Value in KM</i>	Količina <i>Quantity</i>	Vrijednost <i>Value</i>
UKUPNO	-	4.669.456	-	-	39.129.535	-	92,6
<i>TOTAL</i>							
Žita i proizvodi od žita	-	78.600	-	-	749.953	-	79,2
<i>Cereals and products of cereals</i>							
Pšenica i raž	17	11.047	0,66	160	110.331	92,0	82,2
<i>Wheat and rye</i>							
Ječam	4	1.466	0,41	35	16.196	94,6	72,7
<i>Barley</i>							
Zob	4	2.405	0,64	41	20.783	80,4	58,5
<i>Oats</i>							
Kukuruz	48	23.363	0,49	422	218.906	72,4	59,3
<i>Maize</i>							
Riža (oljuštena)	-	-	-	-	-	-	-
<i>Rice</i>							
Ostala žita	-	-	-	1	300	25,0	8,4
<i>Other cereals</i>							
Kukuruzno brašno	17	20.189	1,17	185	218.738	111,4	103,8
<i>Flours of maize</i>							
Ostale vrste brašna	17	20.130	1,16	142	164.699	103,6	96,3
<i>Other type of flours</i>							
Povrće	-	1.329.552	-	-	12.556.051	-	90,2
<i>Vegetables</i>							
Krompir/Krumpir	257	186.067	0,72	2.052	1.685.569	88,8	81,2
<i>Potatoes</i>							
Grah	29	116.594	4,02	278	1.054.921	104,1	99,9
<i>Beans</i>							
Crni luk	74	78.537	1,06	741	889.620	104,4	94,5
<i>Onions</i>							
Mrkva	44	72.907	1,65	399	698.543	98,0	99,1
<i>Carrot</i>							
Kupus	126	78.048	0,62	808	591.532	89,6	72,0
<i>Cabbage</i>							
Lubenica i dinje	55	45.577	0,83	667	572.598	76,2	77,8
<i>Water melons and melons</i>							
Zelena salata	14	29.113	2,15	197	441.882	96,6	98,0
<i>Lettuce</i>							
Paradajz/Rajčica	103	140.285	1,37	767	1.417.319	91,2	86,7
<i>Tomatoes</i>							
Paprika	113	165.511	1,47	526	1.127.649	85,0	82,0
<i>Pepper</i>							
Krastavci	62	86.856	1,40	466	687.584	102,9	101,4
<i>Cucumbers</i>							
Špinat	19	46.007	2,38	303	673.001	91,3	90,8
<i>Spinach</i>							
Ostalo povrće	140	284.050	2,03	1.154	2.715.833	107,2	100,3
<i>Other vegetables</i>							

PRODAJA POLJOPRIVREDNIH PROIZVODA NA PIJACAMA/TRŽNICAMA, septembar/rujan 2009. (nastavak)
SALE OF AGRICULTURE PRODUCTS IN MARKETS, September 2009 (continued)

	IX 2009			I - IX 2009		Index I - IX 2009 I - IX 2008	
	Količina u tonama <i>Quantity in tons</i>	Vrijednost u KM <i>Value in KM</i>	Prosječna cijena za 1 kg u KM <i>Average price for 1 kg in KM</i>	Količina u tonama <i>Quantity in tons</i>	Vrijednost u KM <i>Value in KM</i>	Količina <i>Quantity</i>	Vrijednost <i>Value</i>
Voće	-	1.028.566	-	-	7.984.745	-	88,5
<i>Fruits</i>							
Jabuke	99	134.553	1,36	970	1.507.796	91,7	80,9
<i>Apples</i>							
Kruške	38	75.774	2,01	258	609.932	112,7	104,8
<i>Pears</i>							
Orasi u ljusci	9	31.795	3,73	60	255.852	107,1	104,4
<i>Walnuts in shell</i>							
Očišćeni orasi	16	214.790	13,38	87	1.193.724	97,8	98,2
<i>Cleaned walnut</i>							
Svježe šljive	190	140.378	0,74	403	378.700	134,8	101,1
<i>Fresh plums</i>							
Trešnje i višnje	-	-	-	162	405.926	126,6	109,7
<i>Sherry and sour cherries</i>							
Jagode	1	1.000	2,00	155	433.529	88,6	89,0
<i>Berry</i>							
Kajsije i breskve	28	61.160	2,20	243	523.124	108,0	87,2
<i>Apricose and peaches</i>							
Mandarine	11	24.610	2,24	293	586.386	60,7	57,4
<i>Tangerine</i>							
Ostalo voće	68	208.598	3,06	498	1.651.131	100,4	95,2
<i>Other fruits</i>							
Grožđe	55	135.908	2,45	156	438.645	94,5	82,4
<i>Grape</i>							
Perad i jaja	-	424.999	-	-	3.201.231	-	78,3
<i>Poultry and eggs</i>							
Živa kokoš	1	4.215	3,10	11	37.389	100,0	86,2
<i>Live hen</i>							
Živa ćurka/tuka	0	900	4,50	1	6.104	100,0	80,2
<i>Live turkey</i>							
Ostala perad živa	0	240	8,00	0	728	0,0	19,0
<i>Other poultry (live)</i>							
Zaklana i očišćena kokoš	19	95.687	4,96	156	800.788	109,1	103,2
<i>Slaughtered and cleaned hen</i>							
Zaklana i očišćena ćurka/tuka	0	3.800	10,00	3	25.440	75,0	98,3
<i>Slaughtered and cleaned turkey</i>							
Ostala perad (zaklana i očišćena)	1	2.500	5,00	6	22.115	100,0	89,8
<i>Other poultry (slaughtered and cleaned)</i>							
Jaja, hilj./tis. kom.	1.443	317.657	0,22	9.668	2.308.667	72,8	71,9
<i>Eggs, thousand pieces</i>							
Zaklana i očišćena stoka	-	-	-	-	600	-	120,0
<i>Slaughtered and cleaned livestock</i>							
Zaklana i očišćena prasad	-	-	-	-	-	-	-
<i>Slaughtered and cleaned pigs</i>							
Ostala stoka (zaklana i očišćena)	-	-	-	0	600	0,0	120,0
<i>Other livestock (slaughtered, cleaned)</i>							

PRODAJA POLJOPRIVREDNIH PROIZVODA NA PIJACAMA/TRŽNICAMA, septembar/rujan 2009. (nastavak)
SALE OF AGRICULTURE PRODUCTS IN MARKETS, September 2009 (continued)

	IX 2009			I - IX 2009		Index I - IX 2009 I - IX 2008	
	Količina u tonama <i>Quantity in tons</i>	Vrijednost u KM <i>Value in KM</i>	Prosječna cijena za 1 kg u KM <i>Average price for 1 kg in KM</i>	Količina u tonama <i>Quantity in tons</i>	Vrijednost u KM <i>Value in KM</i>	Količina <i>Quantity</i>	Vrijednost <i>Value</i>
Mlijeko i mliječni proizvodi <i>Milk and dairy products</i>	-	700.476	-	-	6.212.152	-	116,4
Svježe mlijeko, hilj./tis.lit. <i>Fresh milk, thousand litre</i>	118	122.304	1,04	986	1.276.752	154,1	174,2
Kajmak <i>Cream</i>	7	83.430	12,33	49	645.702	87,5	97,9
Maslac <i>Butter</i>	3	22.273	7,63	20	156.610	87,0	89,0
Sir (sve vrste) <i>Cheese (all type)</i>	82	368.816	4,50	620	3.153.684	115,5	110,0
Ostali mliječni proizvodi <i>Other dairy products</i>	17	103.653	6,13	163	979.404	103,2	108,3
Vuna i perje <i>Wool and feathers</i>	-	-	-	-	-	-	-
Vuna oprana <i>Washed wool</i>	-	-	-	-	-	-	-
Perje <i>Feathers</i>	-	-	-	-	-	-	-
Med <i>Honey</i>	17	184.540	10,83	102	1.119.897	105,2	111,0
Riba <i>Fish</i>	-	13.480	-	-	155.309	-	27,3
Morska <i>Marine fish</i>	1	7.500	6,82	11	75.820	28,9	26,1
Riječna i jezerska <i>River's and lake's</i>	1	5.980	5,39	16	79.489	43,2	28,6
Drvo <i>Wood</i>	-	17.975	-	-	97.910	-	47,9
Ogrjevno drvo, m³ <i>Fire wood, m³</i>	275	17.975	65,36	1.494	97.910	43,0	47,9
Tehničko drvo, m³ <i>Technical wood, m³</i>	-	-	-	-	-	-	-
Ostali proizvodi <i>Other products</i>	-	891.268	-	-	7.051.687	-	98,4
Sušeno meso <i>Dried meat</i>	39	673.537	17,43	329	5.324.331	87,5	101,9
Mljevena paprika <i>Grinded papper</i>	-	-	-	-	-	-	-
Kiseli kupus <i>Pickled cabbage</i>	-	-	-	3	5.068	21,4	16,6
Maslinovo ulje <i>Olive oil</i>	0	5.571	15,18	3	46.275	100,0	88,5
Cvijeće <i>Flowers</i>	-	180.400	-	-	1.411.118	-	89,3
Ostalo <i>Other</i>	-	31.760	-	-	264.895	-	95,0

PRODAJA I OTKUP POLJOPRIVREDNIH PROIZVODA, septembar/rujan 2009.
SALE AND PURCHASE OF AGRICULTURE PRODUCTS, September 2009

PRODAJA I OTKUP POLJOPRIVREDNIH PROIZVODA, vrijednost u KM
SALE AND PURCHASE OF AGRICULTURE PRODUCTS, value in KM

	IX 2009			I - IX 2009			Index I - IX 2009 I - IX 2008		
	ukupno <i>total</i>	prodaja <i>sale</i>	otkup <i>purchase</i>	ukupno <i>total</i>	prodaja <i>sale</i>	otkup <i>purchase</i>	ukupno <i>total</i>	prodaja <i>sale</i>	otkup <i>purchase</i>
UKUPNO <i>TOTAL</i>	14.169.505	5.670.199	8.499.306	111.536.604	47.074.854	64.461.750	99,4	124,6	86,6
RATARSTVO <i>FIELD CROPS</i>	2.193.557	26.174	2.167.383	7.129.645	2.260.010	4.869.635	118,5	151,5	107,6
Žita <i>Cereal</i>	-	-	-	1.483.879	895.879	588.000	98,8	125,5	74,6
Industrijsko bilje <i>Industrial crops</i>	1.284.021	-	1.284.021	1.657.362	-	1.657.362	110,1	-	110,1
Povrće <i>Vegetables</i>	909.536	26.174	883.362	3.988.404	1.364.131	2.624.273	135,6	175,2	121,4
Stočno-krmno bilje <i>Feed crops</i>	-	-	-	-	-	-	-	-	-
VOČARSTVO I VINOGRADARSTVO <i>FRUIT AND VITICULTURE</i>	1.385.769	1.253.858	131.911	7.878.043	7.213.149	664.894	132,7	134,4	116,6
Voće i grožđe <i>Fruit and grapes</i>	237.854	105.943	131.911	1.422.774	757.880	664.894	94,5	80,3	118,4
Voćne i lozne sadnice i lozni kalemi <i>Fruit's and vine's trees</i>	-	-	-	217.947	217.947	-	72,5	74,7	-
Alkoholna pića <i>Alcoholic beverages</i>	1.147.915	1.147.915	-	6.237.322	6.237.322	-	151,0	151,0	-
STOČARSTVO <i>LIVESTOCK BREEDING</i>	9.733.620	3.837.721	5.895.899	90.629.761	32.624.120	58.005.641	95,1	122,8	84,4
Stoka <i>Livestock - live weight</i>	309.127	16.031	293.096	2.413.520	535.166	1.878.354	74,1	167,4	64,0
Perad i jaja <i>Poultry and eggs</i>	4.124.709	3.511.518	613.191	33.173.445	28.360.671	4.812.774	116,4	125,7	81,1
Mlijeko i mliječni proizvodi <i>Milk and dairy products</i>	4.971.019	310.172	4.660.847	53.025.653	3.728.283	49.297.370	90,0	101,3	89,3
Koža, vuna i perje <i>Leather, wool and feathers</i>	328.765	-	328.765	2.017.143	-	2.017.143	43,8	-	43,8
OSTALI PROIZVODI <i>OTHER PRODUCTS</i>	856.559	552.446	304.113	5.899.155	4.977.575	921.580	118,7	114,3	150,1
Med i vosak <i>Honey and wax</i>	-	-	-	-	-	-	-	-	-
Riba <i>Fish</i>	423.358	423.358	-	4.440.517	4.440.517	-	117,0	117,0	-
Drvo <i>Wood</i>	-	-	-	-	-	-	-	-	-
Ostalo <i>Other</i>	433.201	129.088	304.113	1.458.638	537.058	921.580	124,6	96,0	150,8

PRODAJA I OTKUP VAŽNIJIH POLJOPRIVREDNIH PROIZVODA, količina
SALE AND PURCHASE OF IMPORTANT AGRICULTURE PRODUCTS, quantity

	IX 2009			I - IX 2009			Prosječna cijena za septembar/rujan u KM za određenu jedinicu mjere <i>Average price in September in KM per unit of measure</i>	
	ukupno <i>total</i>	prodaja <i>sale</i>	otkup <i>purchase</i>	ukupno <i>total</i>	prodaja <i>sale</i>	otkup <i>purchase</i>	prodaja <i>sale</i>	otkup <i>purchase</i>
Pšenica i raž, tona <i>Wheat and rye, tons</i>	-	-	-	5.452	3.302	2.150	-	-
Ječam (bez pivarskog), tona <i>Barley (withouth beer's), tons</i>	-	-	-	369	151	218	-	-
Duhan (suhi list), tona <i>Tobacco, (dry leaf), tons</i>	423	-	423	457	-	457	-	2,53
Grah, tona <i>Beans, tons</i>	0	-	0	0	-	0	-	4,00
Krompir/Krumpir merkantilni, tona <i>Potatoes, tons</i>	109	2	107	774	137	637	0,40	0,31
Krompir/Krumpir sjemenski, tona <i>Potatoes seed, tons</i>	-	-	-	539	539	-	-	-
Luk crni, tona <i>Onions, tons</i>	4	-	4	58	2	56	-	0,60
Kupus (glavica), tona <i>Cabbage, tons</i>	117	4	113	317	41	276	0,29	0,20
Paradajz/Rajčica, tona <i>Tomatoes, tons</i>	33	11	22	380	319	61	0,88	0,29
Paprika, tona <i>Peppers, tons</i>	698	14	684	1.393	160	1.233	0,86	0,85
Jabuke za jelo i preradu, tona <i>Apples for eating and processing, tons</i>	447	1	446	1.133	68	1.065	0,50	0,16
Vino, hilj./tis. lit. <i>Wine, thousand litre</i>	691	691	-	3.279	3.279	-	1,66	-
Ljuta rakija, hilj./tis. lit. <i>Brandy, thousand litre</i>	0	0	-	2	2	-	5,56	-
Ostala goveda za klanje, tona <i>Other cattle for slaughtered, tons</i>	5	4	1	64	48	16	1,47	2,00
Tovljena junad, tona <i>Fattened heifers, tons</i>	28	1	27	195	65	130	4,00	4,45
Ostala junad za klanje, tona <i>Other heifers for slaughtered, tons</i>	22	-	22	173	2	171	-	3,09
Tovljena telad, tona <i>Fattened calves, tons</i>	4	1	3	49	20	29	4,50	6,00
Ostala telad za klanje, tona <i>Other calves for slaughtered, tons</i>	11	1	10	82	14	68	3,20	5,58
Ovce i šilježad, tona <i>Sheepsand yearlings, tons</i>	-	-	-	2	-	2	-	-
Ostala janjad, tona <i>Other lambs, tons</i>	6	-	6	41	-	41	-	4,07
Tovljeni pilići (brojleri) tona <i>Fattened chicken, tons</i>	1.657	1.361	296	13.204	10.844	2.360	2,41	2,00
Ostala perad, tona <i>Other poultry, tons</i>	2	2	-	2	2	-	2,15	-
Jaja (konzumna), hilj./tis.kom. <i>Eggs, thousand peace</i>	209	209	-	1.527	1.527	-	0,12	-
Jednodnevni pilići, hilj./tis.kom. <i>One - day chicken, thousand piece</i>	301	297	4	2.367	2.337	30	0,69	0,77
Mlijeko kravlje, hilj.tis.lit. <i>Cow's milk, thousand liter</i>	9.209	459	8.750	88.544	4.756	83.788	0,68	0,53
Sir (tvrđi i masni), tona <i>Hard and fat cheese, tons</i>	7	-	7	83	36	57	-	6,00
Ostala slatkovodna riba, tona <i>Other freshwater fish, tons</i>	71	71	-	818	818	-	5,98	-

VANJSKA TRGOVINA
FOREIGN TRADE

IZVOZ FEDERACIJE BOSNE I HERCEGOVINE PO PODRUČJIMA KLASIFIKACIJE DJELATNOSTI
EXPORTS OF FEDERATION OF BOSNIA AND HERZEGOVINA ACCORDING TO SECTIONS OF NACE Rev. 1.1.

	IX 2009		IX 2009 VIII 2009	IX 2009 IX 2008	I-IX 2009		I-IX 2009 I-IX 2008
	'000 KM	'000 EUR			'000 KM	'000 EUR	
UKUPNO <i>TOTAL</i>	341.533	174.623	108,6	80,6	2.711.497	1.386.366	76,1
A POLJOPRIVREDA, LOV I ŠUMARSTVO <i>AGRICULTURE, HUNT AND FORESTRY</i>	3.513	1.796	69,8	131,1	34.059	17.414	108,1
B RIBARSTVO <i>FISHERIES</i>	165	84	51,6	63,0	1.917	980	99,6
C RUDARSTVO <i>MINING</i>	6.631	3.390	109,4	112,8	38.258	19.561	89,5
D PRERAĐIVAČKA INDUSTRIJA <i>MANUFACTURING</i>	317.559	162.365	112,3	80,5	2.429.110	1.241.984	73,0
E SNABDJEVANJE/OPSKRBA ELEKTRIČNOM ENERGIJOM GASOM/PLINOM I VODOM <i>ELECTRICITY, GAS AND WATER SUPPLY</i>	13.585	6.946	66,9	68,0	207.312	105.997	133,9
OSTALO <i>OTHER</i>	80	41	261,3	47,9	841	431	48,2
Nerazvrstano po kategorijama <i>Unclassified according to category</i>	-	-	-	-	-	-	-

UVOZ FEDERACIJE BOSNE I HERCEGOVINE PO PODRUČJIMA KLASIFIKACIJE DJELATNOSTI
IMPORTS OF FEDERATION OF BOSNIA AND HERZEGOVINA ACCORDING TO SECTIONS OF NACE Rev. 1.1.

	IX 2009		IX 2009 VIII 2009	IX 2009 IX 2008	I-IX 2009		I-IX 2009 I-IX 2008
	'000 KM	'000 EUR			'000 KM	'000 EUR	
UKUPNO <i>TOTAL</i>	705.982	360.963	109,0	68,7	6.028.660	3.082.405	69,4
A POLJOPRIVREDA, LOV I ŠUMARSTVO <i>AGRICULTURE, HUNT AND FORESTRY</i>	23.118	11.820	100,6	61,5	246.103	125.830	83,0
B RIBARSTVO <i>FISHERIES</i>	380	194	90,9	171,9	3.146	1.609	170,7
C RUDARSTVO <i>MINING</i>	21.785	11.138	113,0	42,7	250.265	127.958	55,7
D PRERAĐIVAČKA INDUSTRIJA <i>MANUFACTURING</i>	649.931	332.304	109,1	69,7	5.472.931	2.798.265	69,9
E SNABDJEVANJE/OPSKRBA ELEKTRIČNOM ENERGIJOM GASOM/PLINOM I VODOM <i>ELECTRICITY, GAS AND WATER SUPPLY</i>	6.001	3.068	79,2	129,7	42.263	21.609	51,2
OSTALO <i>OTHER</i>	4.762	2.435	298,9	249,8	13.777	7.044	67,2
Nerazvrstano po kategorijama <i>Unclassified according to category</i>	5	3	250,0	5,0	175	89	34,7

Izvor podataka: Uprava za indirektno/neizravno oporezivanje BiH posredovanjem Agencije za statistiku BiH.
Source of data: Indirect Taxation Authority of BiH through the medium of Agency for statistics of BiH.

Prethodni podaci
Previous data

IZVOZ PO SEKTORIMA I ODSJECIMA SMTK - Rev. 3
EXPORTS BY SECTIONS AND DIVISIONS OF SITC Rev. 3

	IX 2009		IX 2009 VIII 2009	IX 2009 IX 2008	I-IX 2009		I-IX 2009 I-IX 2008
	· 000 KM	· 000 EUR			· 000 KM	· 000 EUR	
UKUPNO <i>TOTAL</i>	341.533	174.623	108,6	80,6	2.711.497	1.386.366	76,1
0 HRANA I ŽIVE ŽIVOTINJE <i>FOOD AND LIVE ANIMALS</i>	14.654	7.492	79,3	109,2	124.031	63.416	124,6
00 Žive životinje <i>Live animals</i>	14	7	-	200,0	331	169	120,8
01 Meso i mesne prerađevine <i>Meat and meat preparations</i>	3.738	1.911	71,6	110,4	33.553	17.155	144,3
02 Mlijeko, mliječne prerađevine i jaja <i>Dairy products and birds' eggs</i>	2.688	1.374	89,2	106,0	22.608	11.559	131,5
03 Ribe, vodozemci i njihove prerađevine <i>Fish, crustaceans, molluscs and preparations thereof</i>	584	299	46,3	61,7	5.275	2.697	115,9
04 Žitarice i proizvodi od žitarica <i>Cereals and cereal preparations</i>	1.521	778	102,5	83,7	13.173	6.735	106,3
05 Voće i povrće <i>Vegetables and fruit</i>	3.686	1.885	65,9	135,2	30.544	15.617	128,9
06 Šećer, šećerne prerađevine i med <i>Sugar, sugar preparations and honey</i>	50	26	135,1	68,5	357	183	76,0
07 Kafa, čaj, kakao i začini <i>Coffee, tea, cocoa, spices</i>	1.169	598	95,1	100,9	10.377	5.306	111,8
08 Hrana za životinje <i>Feeding stuff for animals</i>	37	19	58,7	80,4	422	216	184,3
09 Ostali jestivi proizvodi <i>Miscellaneous edible products and preparations</i>	1.167	597	201,2	161,0	7.391	3.779	90,3
1 PIČA I DUHAN <i>BEVERAGES AND TOBACCO</i>	5.803	2.967	163,7	257,1	34.749	17.767	154,6
11 Pića <i>Beverages</i>	2.581	1.320	101,7	207,0	19.391	9.914	131,5
12 Duhan i proizvodi od duhana <i>Tobacco and tobacco manufactures</i>	3.222	1.647	320,0	319,0	15.358	7.852	198,7
2 SIROVE MATERIJNE NEJESTIVE OSIM GORIVA <i>INEDIBLE RAW MATERIALS, EXCEPT FUEL</i>	30.382	15.534	118,9	93,3	218.196	111.562	74,1
21 Sirove kože i sirovo krzno <i>Hides, skins and furskins, raw</i>	1.974	1.009	140,0	68,2	16.630	8.503	49,0
22 Uljano sjemenje i plodovi <i>Oil seeds and oleaginous fruits</i>	3	2	-	-	5	3	55,6
23 Sirovi i sintetički kaučuk <i>Crude rubber</i>	5	3	62,5	100,0	28	14	133,3
24 Drvo i pluta <i>Cork and wood</i>	13.904	7.109	110,2	79,3	113.411	57.986	77,7
25 Celuloza i papirni otpaci <i>Pulp and waste paper</i>	105	54	55,0	31,8	1.345	688	63,3
26 Sirova tekstilna vlakna i njihovi otpaci <i>Crude textile fibres and their wastes</i>	36	18	112,5	70,6	251	128	70,5
27 Prirodna đubriva i minerali osim goriva <i>Crude fertilizers and minerals except fuels</i>	3.022	1.545	90,3	101,4	24.889	12.726	122,3
28 Metalne rude i otpaci od metala <i>Metalliferous ores and metal scrap</i>	10.931	5.589	146,6	132,6	59.154	30.245	66,8
29 Sirovine biljne i životinjske, ostale <i>Crude animal and vegetable materials, n.e.s.</i>	402	206	80,7	74,2	2.483	1.270	81,9
3 MINERALNA GORIVA, MAZIVA I SRODNI PROIZVODI <i>MINERAL FUELS, LUBRICANTS AND SIMILAR PRODUCTS</i>	28.877	14.765	61,3	59,7	314.435	160.768	84,8
32 Ugalj, koks i briketi <i>Coal, coke and briquettes</i>	12.740	6.514	53,6	46,7	92.581	47.336	45,2

IZVOZ PO SEKTORIMA I ODSJECIMA SMTK - Rev. 3 (nastavak)
EXPORTS BY SECTIONS AND DIVISIONS OF SITC Rev. 3 (continued)

	IX 2009		IX 2009 VIII 2009	IX 2009 IX 2008	I-IX 2009		I-IX 2009 I-IX 2008
	· 000 KM	· 000 EUR			· 000 KM	· 000 EUR	
33 Nafta i derivati od nafte <i>Petroleum, petroleum products and related materials</i>	2.514	1.285	83,8	229,2	14.091	7.205	124,2
34 Prirodni i industrijski gas <i>Gas, natural and manufactured</i>	38	19	59,4	-	451	231	-
35 Električna energija <i>Electricity</i>	13.585	6.946	66,9	68,0	207.312	105.997	133,9
4 ULJA, MASTI I VOSKOVI ŽIVOTINJSKOG ILI BILJNOG PORIJEKLA <i>EDIBLE OIL, LARD AND WAX OF ANIMAL OR PLANT ORIGIN</i>	-	-	-	-	2	1	3,1
41 Životinjska ulja i masti <i>Animal oils and fats</i>	-	-	-	-	2	1	200,0
42 Biljna ulja i masti, sirova i rafinirana <i>Vegetable fats and oils, crude and refined</i>	-	-	-	-	-	-	-
43 Prerađena biljna i životinjskog ulja i masnoće <i>Processed animal or vegetable fats and oils</i>	-	-	-	-	-	-	-
5 KEMIJSKI PROIZVODI <i>CHEMICAL PRODUCTS</i>	21.892	11.193	118,5	84,7	169.657	86.744	85,4
51 Organske kemikalije <i>Organic chemicals</i>	2.414	1.234	407,1	79,6	10.761	5.502	63,6
52 Anorganske kemikalije <i>Inorganic chemicals</i>	9.137	4.672	103,0	74,5	74.997	38.345	91,1
53 Boje i štavila <i>Dyeing, tanning and colouring materials</i>	592	303	76,7	62,6	6.697	3.424	101,5
54 Medicinski i farmaceutski proizvodi <i>Medical and pharmaceutical products</i>	4.233	2.164	100,2	106,5	29.333	14.998	86,9
55 Toaletni proizvodi i proizvodi za čišćenje <i>Toilet, polishing, cleaning and perfume materials</i>	2.234	1.142	161,2	112,3	18.657	9.539	94,0
56 Vještačka đubriva <i>Processed fertilizers</i>	49	25	98,0	50,0	391	200	53,8
57 Plastične mase u primarnim oblicima <i>Plastics in primary forms</i>	623	319	224,9	130,3	4.529	2.316	51,3
58 Plastične mase u ostalim oblicima, osim primarnih <i>Plastics in non-primary forms</i>	1.673	855	95,8	68,0	15.959	8.160	74,8
59 Ostale kemikalije <i>Chemicals, n.e.s.</i>	937	479	167,9	156,7	8.333	4.261	99,8
6 INDUSTRIJSKI PROIZVODI, RAZVRSTANI UGLAVNOM PO VRSTI SIROVINA <i>INDUSTRIAL PRODUCTS, CLASSIFIED PRIMARILY BY TYPE OF RAW MATERIAL</i>	98.613	50.420	121,4	66,3	731.802	374.164	58,8
61 Koža, krzno i proizvodi od kože i krzna <i>Leather, leather manufactures and dressed furskins</i>	1.417	725	200,7	32,2	16.123	8.244	44,2
62 Guma i gumeni proizvodi <i>Rubber manufactures, n.e.s.</i>	404	207	126,6	133,3	2.752	1.407	122,5
63 Proizvodi od drveta i pluta osim namještaja <i>Cork and wood manufactures (excluding furniture)</i>	5.295	2.707	153,1	100,4	41.688	21.315	84,2
64 Papir, ljepenka i ostali slični proizvodi <i>Paper, paperboard and articles thereof and of paper</i>	7.661	3.917	101,4	142,5	51.476	26.319	129,0
65 Predivo, tkanine i tekstilni proizvodi <i>Textile yarn, fabrics, made-up articles and related</i>	550	281	149,1	42,5	4.591	2.347	47,6
66 Proizvodi od nemetalnih minerala <i>Non-metallic mineral manufactures</i>	8.436	4.313	138,4	98,7	58.865	30.097	88,5
67 Željezo i čelik <i>Iron and steel</i>	20.027	10.240	112,5	54,3	129.933	66.434	41,2

IZVOZ PO SEKTORIMA I ODSJECIMA SMTK - Rev. 3 (nastavak)
EXPORTS BY SECTIONS AND DIVISIONS OF SITC Rev. 3 (continued)

	IX 2009		IX 2009 VIII 2009	IX 2009 IX 2008	I-IX 2009		I-IX 2009 I-IX 2008
	· 000 KM	· 000 EUR			· 000 KM	· 000 EUR	
68 Obojeni metali <i>Non-ferrous metals</i>	35.097	17.945	139,0	62,8	241.575	123.515	53,4
69 Metalni proizvodi <i>Manufactures of metals</i>	19.726	10.086	100,4	64,1	184.799	94.486	67,8
7 MAŠINE/STROJEVI I TRANSPORTNA SREDSTVA <i>MACHINERY AND TRANSPORT EQUIPMENT</i>	58.299	29.808	138,4	83,8	410.247	209.756	68,8
71 Pogonske mašine/strojevi i oprema <i>Power generating machinery and equipment</i>	17.930	9.167	153,5	70,1	111.875	57.201	50,4
72 Mašine specijalizirane za pojedine industrije <i>Machinery specialized for particular industries</i>	4.347	2.223	171,3	64,8	37.990	19.424	77,0
73 Mašine za obradu metala <i>Metal working machinery</i>	1.856	949	120,8	118,7	19.113	9.772	134,4
74 Ostale industrijske mašine/strojevi <i>General industrial machinery, parts and equipment</i>	11.313	5.784	125,3	84,0	80.731	41.277	69,3
75 Kancelarijske mašine/strojevi i mašine/strojevi za automatsku obradu podataka <i>Office machines and automatic data processing machines</i>	270	138	163,6	117,4	2.233	1.142	46,5
76 Telekomunikacijski i aparati za snimanje zvuka <i>Telecommunications and sound recording apparatus</i>	430	220	225,1	148,3	2.596	1.327	96,9
77 Električne mašine, aparati i uređaji <i>Electrical machinery, apparatus, appliances and parts</i>	14.413	7.369	133,5	111,2	95.462	48.809	89,0
78 Drumska vozila <i>Road vehicles</i>	7.576	3.874	125,3	87,2	58.013	29.662	80,3
79 Ostala transportna vozila <i>Other transport equipment</i>	164	84	116,3	128,1	2.234	1.142	29,1
8 RAZNI INDUSTRIJSKI PROIZVODI <i>MISCELLANEOUS MANUFACTURED GOODS</i>	83.013	42.444	106,5	100,3	708.378	362.188	96,4
81 Montažne zgrade, sanitarni, rasvjetni i grijaći uređaji <i>Fabricated buildings; sanitary, heating, lighting equipment</i>	2.610	1.334	107,2	63,5	18.658	9.540	60,7
82 Namještaj i njegovi dijelovi <i>Furniture; bedding, mattresses and similar furnishings</i>	41.506	21.222	115,7	124,4	302.990	154.916	103,8
83 Torbe, tašne, neseseri i slični proizvodi <i>Travel goods, handbags and similar containers</i>	308	157	53,0	94,5	3.567	1.824	155,4
84 Odjeća <i>Articles of apparel and clothing accessories</i>	16.110	8.237	102,7	86,6	144.057	73.655	92,5
85 Obuća <i>Footwear</i>	12.379	6.329	94,3	106,4	138.859	70.997	95,4
87 Naučni i kontrolni instrumenti <i>Professional, scientific and controlling instruments</i>	986	504	147,8	110,7	10.131	5.180	149,7
88 Fotografski i optički proizvodi, satovi <i>Photo and optical equipment; watches and clocks</i>	34	17	91,9	91,9	441	225	145,1
89 Ostali industrijski proizvodi <i>Miscellaneous manufactured articles, n.e.s.</i>	9.080	4.643	95,3	65,7	89.675	45.850	88,5
9 Proizvodi, nerazvrstani po kategorijama <i>Products and transactions, unclassified</i>	-	-	-	-	-	-	-

Izvor podataka: Uprava za indirektno/neizravno oporezivanje BiH posredovanjem Agencije za statistiku BiH.

Source of data: Indirect Taxation Authority of BiH through the medium of Agency for statistics of BiH.

Prethodni podaci

Previous data

UVOZ PO SEKTORIMA I ODSJECIMA SMTK - Rev. 3
IMPORTS BY SECTIONS AND DIVISIONS OF SITC Rev. 3

	IX 2009		IX 2009 VIII 2009	IX 2009 IX 2008	I-IX 2009		I-IX 2009 I-IX 2008
	· 000 KM	· 000 EUR			· 000 KM	· 000 EUR	
UKUPNO	705.982	360.963	109,0	68,7	6.028.660	3.082.405	69,4
<i>TOTAL</i>							
0 HRANA I ŽIVE ŽIVOTINJE	95.595	48.877	106,1	87,6	828.850	423.784	94,0
<i>FOOD AND LIVE ANIMALS</i>							
00 Žive životinje	6.037	3.087	83,4	73,2	56.129	28.698	101,1
<i>Live animals</i>							
01 Meso i mesne preradevine	13.287	6.794	115,5	98,9	112.112	57.322	120,2
<i>Meat and meat preparations</i>							
02 Mlijeko, mliječne preradevine i jaja	9.994	5.110	96,4	98,3	94.933	48.538	92,2
<i>Dairy products and birds' eggs</i>							
03 Ribe, vodozemci i njihove preradevine	3.682	1.883	133,0	99,5	27.705	14.165	102,5
<i>Fish, crustaceans, molluscs and preparations thereof</i>							
04 Žitarice i proizvodi od žitarica	14.070	7.194	97,9	63,8	120.826	61.777	75,4
<i>Cereals and cereal preparations</i>							
05 Voće i povrće	11.371	5.814	118,3	84,7	128.091	65.492	91,9
<i>Vegetables and fruit</i>							
06 Šećer, šećerne preradevine i med	6.497	3.322	95,4	104,3	44.662	22.835	86,0
<i>Sugar, sugar preparations and honey</i>							
07 Kafa, čaj, kakao i začini	11.635	5.949	122,2	101,2	84.410	43.158	101,4
<i>Coffee, tea, cocoa, spices</i>							
08 Hrana za životinje	4.095	2.094	116,4	106,6	33.816	17.290	99,9
<i>Feeding stuff for animals</i>							
09 Ostali jestivi proizvodi	14.927	7.632	103,9	90,1	126.166	64.508	94,0
<i>Miscellaneous edible products and preparations</i>							
1 PIĆA I DUHAN	21.781	11.136	73,9	86,8	237.698	121.533	100,3
<i>BEVERAGES AND TOBACCO</i>							
11 Pića	14.086	7.202	66,5	84,3	157.588	80.573	100,0
<i>Beverages</i>							
12 Duhan i proizvodi od duhana	7.695	3.934	92,7	91,8	80.110	40.960	100,8
<i>Tobacco and tobacco manufactures</i>							
2 SIROVE MATERIJE NEJESTIVE OSIM GORIVA	15.315	7.830	138,2	50,1	115.446	59.027	30,7
<i>INEDIBLE RAW MATERIALS, EXCEPT FUEL</i>							
21 Sirove kože i sirovo krzno	1.960	1.002	191,8	61,7	8.880	4.540	26,3
<i>Hides, skins and furskins, raw</i>							
22 Uljano sjemenje i plodovi	200	102	192,3	82,3	1.701	870	69,1
<i>Oil seeds and oleaginous fruits</i>							
23 Sirovi i sintetički kaučuk	187	96	109,4	46,3	1.223	625	60,3
<i>Crude rubber</i>							
24 Drvo i pluta	1.728	884	149,4	41,5	12.929	6.610	43,8
<i>Cork and wood</i>							
25 Celuloza i papirni otpaci	289	148	115,1	49,6	2.566	1.312	76,8
<i>Pulp and waste paper</i>							
26 Sirova tekstilna vlakna i njihovi otpaci	438	224	79,5	36,6	4.508	2.305	70,5
<i>Crude textile fibres and their wastes</i>							
27 Prirodna đubriva i minerali osim goriva	1.533	784	112,4	69,7	12.414	6.347	85,1
<i>Crude fertilizers and minerals except fuels</i>							
28 Metalne rude i otpaci od metala	7.663	3.918	144,0	44,9	53.841	27.528	20,2
<i>Metalliferous ores and metal scrap</i>							
29 Sirovine biljne i životinjske, ostale	1.317	673	116,0	83,6	17.384	8.888	97,6
<i>Crude animal and vegetable materials, n.e.s.</i>							
3 MINERALNA GORIVA, MAZIVA I SRODNI PROIZVODI	82.481	42.172	90,2	46,8	760.736	388.958	48,9
<i>MINERAL FUELS, LUBRICANTS AND SIMILAR PRODUCTS</i>							
32 Ugalj, koks i briketi	16.257	8.312	116,7	51,1	125.812	64.327	43,8
<i>Coal, coke and briquettes</i>							

UVOZ PO SEKTORIMA I ODSJECIMA SMTK - Rev. 3 (nastavak)
IMPORTS BY SECTIONS AND DIVISIONS OF SITC Rev. 3 (continued)

	IX 2009		IX 2009 VIII 2009	IX 2009 IX 2008	I-IX 2009		I-IX 2009 I-IX 2008
	· 000 KM	· 000 EUR			· 000 KM	· 000 EUR	
33 Nafta i derivati od nafte <i>Petroleum, petroleum products and related materials</i>	51.589	26.377	83,3	42,1	451.549	230.873	44,8
34 Prirodni i industrijski gas <i>Gas, natural and manufactured</i>	8.635	4.415	108,2	50,4	141.114	72.150	78,9
35 Električna energija <i>Electricity</i>	6.000	3.068	79,2	129,7	42.261	21.608	51,2
4 ULJA, MASTI I VOSKOVI ŽIVOTINJSKOG ILI BILJNOG PORIJEKLA <i>EDIBLE OIL, LARD AND WAX OF ANIMAL OR PLANT ORIGIN</i>	6.124	3.131	108,2	115,0	46.609	23.831	96,6
41 Životinjska ulja i masti <i>Animal oils and fats</i>	201	103	162,1	58,4	1.621	829	95,6
42 Biljna ulja i masti, sirova i rafinirana <i>Vegetable fats and oils, crude and refined</i>	5.459	2.791	107,9	121,7	40.487	20.701	98,4
43 Prerađena biljna i životinjska ulja i masnoće <i>Processed animal or vegetable fats and oils</i>	464	237	97,5	94,1	4.501	2.301	83,3
5 KEMIJSKI PROIZVODI <i>CHEMICAL PRODUCTS</i>	97.612	49.908	106,6	93,8	812.247	415.295	89,2
51 Organske kemikalije <i>Organic chemicals</i>	1.295	662	94,7	43,3	15.842	8.100	51,2
52 Anorganske kemikalije <i>Inorganic chemicals</i>	2.962	1.514	170,6	82,0	19.115	9.773	71,3
53 Boje i štavila <i>Dyeing, tanning and colouring materials</i>	8.976	4.589	98,0	86,4	77.412	39.580	80,7
54 Medicinski i farmaceutski proizvodi <i>Medical and pharmaceutical products</i>	22.389	11.447	119,2	105,4	187.799	96.020	104,7
55 Toaletni proizvodi i proizvodi za čišćenje <i>Toilet, polishing, cleaning and perfume materials</i>	24.664	12.611	100,1	106,6	208.429	106.568	102,4
56 Vještačka đubriva <i>Processed fertilizers</i>	789	403	152,9	163,7	8.155	4.170	48,3
57 Plastične mase u primarnim oblicima <i>Plastics in primary forms</i>	12.505	6.394	105,8	84,5	90.016	46.024	72,1
58 Plastične mase u ostalim oblicima, osim primarnih <i>Plastics in non-primary forms</i>	13.903	7.108	99,1	82,7	114.766	58.679	85,7
59 Ostale kemikalije <i>Chemicals, n.e.s.</i>	10.129	5.179	106,4	95,5	90.713	46.381	92,3
6 INDUSTRIJSKI PROIZVODI, RAZVRSTANI UGLAVNOM PO VRSTI SIROVINA <i>INDUSTRIAL PRODUCTS, CLASSIFIED PRIMARILY BY TYPE OF RAW MATERIAL</i>	160.378	82.000	113,0	74,4	1.291.776	660.475	72,4
61 Koža, krzno i proizvodi od kože i krzna <i>Leather, leather manufactures and dressed furskins</i>	7.992	4.086	146,8	99,5	79.328	40.560	99,1
62 Guma i gumeni proizvodi <i>Rubber manufactures, n.e.s.</i>	10.479	5.358	127,4	96,8	57.089	29.189	87,0
63 Proizvodi od drveta i pluta osim namještaja <i>Cork and wood manufactures (excluding furniture)</i>	7.933	4.056	104,1	68,9	65.300	33.387	75,7
64 Papir, ljepenka i ostali slični proizvodi <i>Paper, paperboard and articles thereof and of paper</i>	15.589	7.971	116,0	102,1	131.147	67.054	95,9
65 Predivo, tkanine i tekstilni proizvodi <i>Textile yarn, fabrics, made-up articles and related</i>	23.117	11.820	123,8	96,1	201.694	103.125	88,8
66 Proizvodi od nemetalnih minerala <i>Non-metallic mineral manufactures</i>	26.849	13.728	95,3	78,7	212.095	108.442	77,3
67 Željezo i čelik <i>Iron and steel</i>	19.099	9.765	107,4	42,5	161.617	82.633	42,2

UVOZ PO SEKTORIMA I ODSJECIMA SMTK - Rev. 3 (nastavak)
IMPORTS BY SECTIONS AND DIVISIONS OF SITC Rev. 3 (continued)

	IX 2009		IX 2009 VIII 2009	IX 2009 IX 2008	I-IX 2009		I-IX 2009 I-IX 2008
	· 000 KM	· 000 EUR			· 000 KM	· 000 EUR	
68 Obojeni metali <i>Non-ferrous metals</i>	21.184	10.831	117,1	83,4	150.060	76.724	69,5
69 Metalni proizvodi <i>Manufactures of metals</i>	28.136	14.386	114,9	68,1	233.446	119.359	74,4
7 MAŠINE/STROJEVI I TRANSPORTNA SREDSTVA <i>MACHINERY AND TRANSPORT EQUIPMENT</i>	143.174	73.204	128,0	58,5	1.297.067	663.180	61,3
71 Pogonske mašine/strojevi i oprema <i>Power generating machinery and equipment</i>	8.791	4.495	156,7	49,2	77.050	39.395	49,7
72 Mašine specijalizirane za pojedine industrije <i>Machinery specialized for particular industries</i>	10.383	5.309	101,2	46,5	152.668	78.058	65,7
73 Mašine za obradu metala <i>Metal working machinery</i>	4.526	2.314	276,8	80,7	38.884	19.881	79,3
74 Ostale industrijske mašine/strojevi <i>General industrial machinery, parts and equipment</i>	26.597	13.599	108,8	52,9	261.353	133.628	65,1
75 Kancelarijske mašine/strojevi i mašine/strojevi za automat. obradu podataka <i>Office machines and automatic data processing machines</i>	9.012	4.608	131,6	79,1	80.902	41.365	73,3
76 Telekomunikacijski i aparati za snimanje zvuka <i>Telecommunications and sound recording apparatus</i>	17.283	8.837	179,8	70,5	103.320	52.827	50,4
77 Električne mašine, aparati i uređaji <i>Electrical machinery, apparatus, appliances and parts</i>	29.273	14.967	125,9	61,1	238.561	121.974	71,8
78 Drumska vozila <i>Road vehicles</i>	35.583	18.193	120,9	55,0	334.815	171.188	57,9
79 Ostala transportna vozila <i>Other transport equipment</i>	1.726	882	241,1	763,7	9.514	4.864	18,5
8 RAZNI INDUSTRIJSKI PROIZVODI <i>MISCELLANEOUS MANUFACTURED GOODS</i>	83.519	42.703	112,2	71,6	638.045	326.227	82,9
81 Montažne zgrade, sanitarni, rasvjetni i grijaći uređaji <i>Fabricated buildings; sanitary, heating, lighting equipment</i>	7.419	3.793	147,8	76,9	47.495	24.284	75,6
82 Namještaj i njegovi dijelovi <i>Furniture; bedding, mattresses and similar furnishings</i>	8.436	4.313	96,8	65,1	81.274	41.555	75,4
83 Torbe, tašne, nesereri i slični proizvodi <i>Travel goods, handbags and similar containers</i>	1.063	544	103,5	77,5	9.618	4.918	91,5
84 Odjeća <i>Articles of apparel and clothing accessories</i>	21.563	11.025	126,7	78,7	136.066	69.569	92,1
85 Obuća <i>Footwear</i>	11.968	6.119	125,8	80,1	82.109	41.982	86,0
87 Naučni i kontrolni instrumenti <i>Professional, scientific and controlling instruments</i>	7.387	3.777	122,5	36,4	69.711	35.643	78,0
88 Fotografski i optički proizvodi, satovi <i>Photo and optical equipment; watches and clocks</i>	1.216	622	118,1	66,4	13.157	6.727	91,6
89 Ostali industrijski proizvodi <i>Miscellaneous manufactured articles, n.e.s.</i>	24.467	12.510	93,8	86,9	198.615	101.550	82,2
9 Proizvodi, nerazvrstani po kategorijama <i>Products and transactions, unclassified</i>	3	2	-	3,1	186	95	36,8

Izvor podataka: Uprava za indirektno/neizravno oporezivanje BiH posredovanjem Agencije za statistiku BiH.
Source of data: Indirect Taxation Authority of BiH through the medium of Agency for statistics of BiH.

Prethodni podaci
Previous data

IZVOZ F BIH PREMA MEĐUNARODNOJ KLASIFIKACIJI EKONOMSKE NAMJENE PROIZVODA (BEC) Rev. 3
EXPORTS OF F B&H, ACCORDING TO CLASSIFICATION BY BROAD ECONOMIC CATEGORIES (BEC) Rev. 3

	IX 2009		IX 2009 VIII 2009	IX 2009 IX 2008	I-IX 2009		I-IX 2009 I-IX 2008
	· 000 KM	· 000 EUR			· 000 KM	· 000 EUR	
UKUPNO <i>TOTAL</i>	341.533	174.623	108,6	80,6	2.711.497	1.386.366	76,1
1. HRANA I PIĆA <i>FOOD AND BEVERAGES</i>	17.200	8.794	82,1	117,6	142.818	73.022	125,2
2. INDUSTRIJSKI MATERIJALI <i>INDUSTRIAL SUPPLIES</i>	177.347	90.676	119,8	78,6	1.280.341	654.628	66,9
3. GORIVA I MAZIVA <i>FUELS AND LUBRICANTS</i>	28.229	14.433	61,7	57,3	318.376	162.783	84,6
4. KAPITALNI PROIZVODI (OSIM TRANSPORTNIH SREDSTAVA), DIJELOVI I PRIBOR <i>CAPITAL GOODS (EXC. TRANSPORT EQUIPMENT), PARTS AND ACCESSORIES</i>	32.077	16.401	149,4	96,3	210.116	107.431	87,1
5. TRANSPORTNA SREDSTVA, NJIHOVI DIJELOVI I PRIBOR <i>TRANSPORT EQUIPMENT, PARTS AND ACCESSORIES THEREOF</i>	20.338	10.399	122,4	68,1	161.997	82.828	55,5
6. PROIZVODI ZA ŠIROKU POTROŠNJU <i>CONSUMER GOODS</i>	63.636	32.537	107,6	97,2	567.943	290.385	95,3
7. PROIZVODI, DRUGDJE NESPOMENUTI <i>GOODS N.E.C.</i>	2.706	1.384	110,5	51,6	29.906	15.291	100,4

UIVOZ F BIH PREMA MEĐUNARODNOJ KLASIFIKACIJI EKONOMSKE NAMJENE PROIZVODA (BEC) Rev. 3
IMPORTS OF F B&H, ACCORDING TO CLASSIFICATION BY BROAD ECONOMIC CATEGORIES (BEC) Rev. 3

	IX 2009		IX 2009 VIII 2009	IX 2009 IX 2008	I-IX 2009		I-IX 2009 I-IX 2008
	· 000 KM	· 000 EUR			· 000 KM	· 000 EUR	
UKUPNO <i>TOTAL</i>	705.982	360.963	109,0	68,7	6.028.660	3.082.405	69,4
1. HRANA I PIĆA <i>FOOD AND BEVERAGES</i>	111.003	56.755	99,1	87,6	989.335	505.839	94,8
2. INDUSTRIJSKI MATERIJALI <i>INDUSTRIAL SUPPLIES</i>	221.149	113.072	108,9	70,0	1.840.873	941.223	67,1
3. GORIVA I MAZIVA <i>FUELS AND LUBRICANTS</i>	78.122	39.943	89,9	47,8	730.932	373.720	48,8
4. KAPITALNI PROIZVODI (OSIM TRANSPORTNIH SREDSTAVA), DIJELOVI I PRIBOR <i>CAPITAL GOODS (EXC. TRANSPORT EQUIPMENT), PARTS AND ACCESSORIES</i>	97.394	49.797	129,1	59,6	920.982	470.891	69,4
5. TRANSPORTNA SREDSTVA, NJIHOVI DIJELOVI I PRIBOR <i>TRANSPORT EQUIPMENT, PARTS AND ACCESSORIES THEREOF</i>	51.898	26.535	129,2	58,2	424.283	216.932	52,3
6. PROIZVODI ZA ŠIROKU POTROŠNJU <i>CONSUMER GOODS</i>	146.373	74.839	112,8	86,8	1.119.963	572.628	89,3
7. PROIZVODI, DRUGDJE NESPOMENUTI <i>GOODS N.E.C.</i>	43	22	66,2	18,8	2.292	1.172	96,2

Izvor podataka: Uprava za indirektno/neizravno oporezivanje BiH posredovanjem Agencije za statistiku BiH.
Source of data: Indirect Taxation Authority of BiH through the medium of Agency for statistics of BiH.

Prethodni podaci
Previous data

IZVOZ I UVOZ PO STATISTIČKIM PROCEDURAMA
EXPORTS & IMPORTS ACCORDING TO STATISTICAL PROCEDURES

	I-IX 2009	
	· 000 KM	Struktura u % Structure in %
UKUPAN IZVOZ	2.711.497	100,0
<i>TOTAL EXPORTS</i>		
1 Redovan/Redoviti izvoz	1.412.382	52,1
<i>Normal exports</i>		
3 Izvoz na vanjsku obradu	16.319	0,6
<i>Exports for outward processing</i>		
5 Izvoz nakon unutarnje obrade	1.282.796	47,3
<i>Exports after inward processing</i>		
UKUPAN UVOZ	6.028.660	100,0
<i>TOTAL IMPORTS</i>		
1 Redovan/Redoviti izvoz	5.266.765	87,4
<i>Normal exports</i>		
3 Uvoz nakon vanjske obrade	15.425	0,3
<i>Imports after outward processing</i>		
5 Uvoz na unutarnju obradu	746.470	12,4
<i>Imports for inward processing</i>		

	I-IX 2009	
	· 000 EUR	Struktura u % Structure in %
UKUPAN IZVOZ	1.386.366	100,0
<i>TOTAL EXPORTS</i>		
1 Redovan/Redoviti izvoz	722.139	52,1
<i>Normal exports</i>		
3 Izvoz na vanjsku obradu	8.344	0,6
<i>Exports for outward processing</i>		
5 Izvoz nakon unutarnje obrade	655.883	47,3
<i>Exports after inward processing</i>		
UKUPAN UVOZ	3.082.405	100,0
<i>TOTAL IMPORTS</i>		
1 Redovan/Redoviti izvoz	2.692.854	87,4
<i>Normal exports</i>		
3 Uvoz nakon vanjske obrade	7.887	0,3
<i>Imports after outward processing</i>		
5 Uvoz na unutarnju obradu	381.664	12,4
<i>Imports for inward processing</i>		

Izvor podataka: Uprava za indirektno/neizravno oporezivanje BiH posredovanjem Agencije za statistiku BiH.
Source of data: Indirect Taxation Authority of BiH through the medium of Agency for statistics of BiH.

Prethodni podaci
Previous data

IZVOZ I UVOZ PO MJESECIMA TOKOM 2009. godine
EXPORTS & IMPORTS IN 2009 BY MONTHS

	IZVOZ EXPORTS			UVOZ IMPORTS			Trgovinski bilans u 000 KM <i>Balance of trade in thousands of KM</i>	Pokrivenost uvoza izvozom u procentima <i>The Cover of imports by exports in percent</i>
	· 000 KM	Lančani indeksi <i>Chain indices</i>	Struktura u % <i>Structure in %</i>	· 000 KM	Lančani indeksi <i>Chain indices</i>	Struktura u % <i>Structure in %</i>		
Ukupno <i>Total</i>	2.711.497	-	100,0	6.028.660	-	100,0	-3.317.163	45,0
I	278.538	-	10,3	574.110	-	9,5	-295.572	48,5
II	255.176	91,6	9,4	635.990	110,8	10,5	-380.814	40,1
III	278.566	109,2	10,3	685.831	107,8	11,4	-407.265	40,6
IV	288.940	103,7	10,7	703.588	102,6	11,7	-414.648	41,1
V	296.012	102,4	10,9	674.927	95,9	11,2	-378.915	43,9
VI	301.705	101,9	11,1	705.848	104,6	11,7	-404.143	42,7
VII	356.570	118,2	13,2	694.899	98,4	11,5	-338.329	51,3
VIII	314.457	88,2	11,6	647.485	93,2	10,7	-333.028	48,6
IX	341.533	108,6	12,6	705.982	109,0	11,7	-364.449	48,4

U periodu od januara/siječnja do septembra/rujna 2009. godine izvoz je prosječno rastao svaki mjesec za 2,6%, a i uvoz također je rastao za 2,6%

In period January-September 2009 average growth in exports is 2.6% and average growth in imports is 2.6%.

Izvor podataka: Uprava za indirektno/neizravno oporezivanje BiH posredovanjem Agencije za statistiku BiH.

Source of data: Indirect Taxation Authority of BiH through the medium of Agency for statistics of BiH.

Prethodni podaci

Previous data

IZVOZ FEDERACIJE BOSNE I HERCEGOVINE PO ZEMLJAMA PREMA GEOGRAFSKIM ZONAMA
EXPORTS OF FEDERATION OF BOSNIA AND HERZEGOVINA BY COUNTRIES BY GEOGRAPHIC ZONES

	IX 2009		IX 2009 VIII 2009	IX 2009 IX 2008	I-IX 2009		I-IX 2009 I-IX 2008
	·000 KM	·000 EUR			·000 KM	·000 EUR	
UKUPNO	341.536	174.625	108,6	80,6	2.711.497	1.386.366	76,1
<i>TOTAL</i>							
ZEMLJE EU 27	193.983	99.182	120,1	86,0	1.516.277	775.260	75,7
<i>EU 27 COUNTRIES</i>							
Austrija	17.493	8.944	106,5	65,1	148.430	75.891	67,5
<i>Austria</i>							
Belgija	2.273	1.162	95,1	79,9	20.770	10.620	81,8
<i>Belgium</i>							
Bugarska	264	135	42,3	19,4	6.408	3.276	33,6
<i>Bulgaria</i>							
Češka	3.251	1.662	83,4	129,6	41.865	21.405	145,9
<i>Czech Republic</i>							
Kipar	-	-	-	-	1	1	1,7
<i>Cyprus</i>							
Danska	612	313	368,7	450,0	2.293	1.172	149,0
<i>Denmark</i>							
Estonija	2	1	-	-	2	1	1,4
<i>Estonia</i>							
Finska	687	351	-	193,5	971	496	62,4
<i>Finland</i>							
Francuska	6.036	3.086	171,5	115,2	51.470	26.316	158,6
<i>France</i>							
Grčka	314	161	142,1	273,0	2.888	1.477	194,2
<i>Greece</i>							
Irska	43	22	84,3	26,5	643	329	54,4
<i>Ireland</i>							
Italija	34.319	17.547	144,3	73,6	303.823	155.342	75,1
<i>Italy</i>							
Latvija (Letonija)	-	-	-	-	-	-	-
<i>Latvia</i>							
Litvanija	42	21	-	840,0	86	44	9,1
<i>Lithuania</i>							
Luksemburg	1.664	851	84,3	61,9	20.475	10.469	99,7
<i>Luxembourg</i>							
Mađarska	7.673	3.923	167,4	49,6	44.282	22.641	30,6
<i>Hungary</i>							
Malta	-	-	-	-	36	18	-
<i>Malta</i>							
Nizozemska (Holandija)	4.540	2.321	120,6	82,7	38.650	19.761	73,9
<i>Netherlands</i>							
Njemačka	62.152	31.778	110,8	103,3	461.914	236.173	87,0
<i>Germany</i>							
Poljska	6.552	3.350	215,5	115,5	20.110	10.282	114,4
<i>Poland</i>							
Portugal	658	336	182,3	68,8	3.316	1.695	49,9
<i>Portugal</i>							
Rumunija	5.427	2.775	109,7	140,6	35.986	18.399	161,9
<i>Romania</i>							
Slovačka	3.206	1.639	94,6	217,9	15.460	7.905	66,7
<i>Slovakia</i>							
Slovenija	30.654	15.673	118,4	80,8	242.024	123.745	67,4
<i>Slovenia</i>							
Španija	2.791	1.427	177,7	138,6	22.753	11.633	91,3
<i>Spain</i>							
Švedska	2.630	1.345	95,0	87,2	22.275	11.389	74,8
<i>Sweden</i>							

IZVOZ FEDERACIJE BOSNE I HERCEGOVINE PO ZEMLJAMA PREMA GEOGRAFSKIM ZONAMA (nastavak)
EXPORTS OF FEDERATION OF BOSNIA AND HERZEGOVINA BY COUNTRIES BY GEOGRAPHIC ZONES (continued)

	IX 2009		IX 2009 VIII 2009	IX 2009 IX 2008	I-IX 2009		I-IX 2009 I-IX 2008
	· 000 KM	· 000 EUR			· 000 KM	· 000 EUR	
Velika Britanija <i>United Kingdom</i>	700	358	33,9	115,9	9.346	4.779	27,2
ZEMLJE EFTE <i>EFTA COUNTRIES</i>	2.639	1.349	113,0	14,8	44.580	22.793	45,8
Island <i>Iceland</i>	-	-	-	-	-	-	-
Lihtenštajn <i>Liechtenstein</i>	6	3	200,0	14,0	244	125	30,6
Norveška <i>Norway</i>	428	219	66,2	53,6	5.290	2.705	78,3
Švicarska <i>Switzerland</i>	2.205	1.127	130,9	13,0	39.046	19.964	43,5
OSTALE EVROPSKE/EUROPSKE ZEMLJE <i>OTHER EUROPEAN COUNTRIES</i>	134.216	68.624	104,8	87,7	1.044.327	533.956	77,7
Albanija <i>Albania</i>	1.128	577	107,8	62,5	7.347	3.756	67,7
Crna Gora <i>Montenegro</i>	16.425	8.398	151,5	117,7	105.495	53.939	77,7
Hrvatska <i>Croatia</i>	58.713	30.019	103,4	75,2	532.133	272.075	78,4
Kosovo <i>Kosovo</i>	9.416	4.814	97,2	148,1	66.393	33.946	140,0
Makedonija BJR <i>Macedonia FYR</i>	4.035	2.063	85,0	109,4	35.183	17.989	93,6
Rusija <i>Russian Federation</i>	2.142	1.095	112,9	110,0	13.583	6.945	162,7
Srbija <i>Serbia</i>	37.865	19.360	106,4	84,6	250.016	127.831	62,0
Turska <i>Turkey</i>	4.210	2.153	72,6	334,1	26.614	13.608	184,5
Ostale zemlje <i>Other countries</i>	282	144	16,9	25,1	7.563	3.867	95,2
AFRIKA <i>AFRICA</i>	3.986	2.038	40,9	37,6	50.701	25.923	86,5
ZEMLJE SJEVERNE AFRIKE <i>NORTH AFRICA</i>	3.872	1.980	40,6	38,2	48.427	24.760	90,4
OSTALE AFRIČKE ZEMLJE <i>OTHER AFRICAN COUNTRIES</i>	114	58	51,6	24,8	2.274	1.163	44,9
AMERIKA <i>AMERICA</i>	1.635	836	132,0	12,9	9.489	4.852	23,0
ZEMLJE SJEVERNE AMERIKE <i>NORTH AMERICA</i>	1.616	826	159,4	13,5	7.582	3.877	19,3
Kanada <i>Canada</i>	109	56	59,9	23,1	996	509	85,6
SAD <i>USA</i>	1.507	771	181,1	13,1	6.586	3.367	17,3
Ostale zemlje <i>Other countries</i>	-	-	-	-	-	-	-
ZEMLJE CENTRALNE AMERIKE I KARIBA <i>CENTRAL AMERICA AND CARIBBEAN</i>	19	10	13,9	3,9	1.701	870	144,2
ZEMLJE JUŽNE AMERIKE <i>SOUTH AMERICA</i>	-	-	-	-	206	105	27,4

IZVOZ FEDERACIJE BOSNE I HERCEGOVINE PO ZEMLJAMA PREMA GEOGRAFSKIM ZONAMA (nastavak)
EXPORTS OF FEDERATION OF BOSNIA AND HERZEGOVINA BY COUNTRIES BY GEOGRAPHIC ZONES (continued)

	IX 2009		IX 2009 VIII 2009	IX 2009 IX 2008	I-IX 2009		I-IX 2009 I-IX 2008
	· 000 KM	· 000 EUR			· 000 KM	· 000 EUR	
AZIJA	4.937	2.524	43,0	128,3	45.295	23.159	299,4
<i>ASIA</i>							
ZEMLJE BLISKOG I SREDNJEG ISTOKA	717	367	739,2	43,2	19.535	9.988	243,2
<i>NEAR AND MIDDLE EASTERN COUNTRIES</i>							
OSTALE ZEMLJE AZIJE	4.220	2.158	37,1	192,8	25.760	13.171	363,0
<i>OTHER ASIAN COUNTRIES</i>							
Kina	76	39	100,0	38,0	847	433	58,6
<i>China</i>							
Malezija	-	-	-	-	34	17	5,3
<i>Malaysia</i>							
Ostale zemlje	100	51	78,1	6,3	2.473	1.264	82,7
<i>Other countries</i>							
ZEMLJE OKEANIJE I POLARNOG REGIONA	140	72	250,0	666,7	597	305	94,8
<i>OCEANIA AND POLAR REGIONS</i>							
AUSTRALIJA I NOVI ZELAND	96	49	274,3	457,1	492	252	78,7
<i>AUSTRALIA AND NEW ZEALAND</i>							
Australija	96	49	274,3	457,1	492	252	78,7
<i>Australia</i>							
Novi Zeland	-	-	-	-	-	-	-
<i>New Zealand</i>							
Ostale zemlje	-	-	-	-	-	-	-
<i>Other countries</i>							
OSTALE ZEMLJE OKEANIJE I POLARNOG REGIONA	44	22	209,5	-	105	54	2.100,0
<i>OTHER COUNTRIES OF OCEANIA AND POLAR</i>							
Neraspoređeno	-	-	-	-	231	118	30,8
<i>Unclassified</i>							

Izvor podataka: Uprava za indirektno/neizravno oporezivanje BiH posredovanjem Agencije za statistiku BiH.
Source of data: Indirect Taxation Authority of BiH through the medium of Agency for statistics of BiH.

Prethodni podaci
Previous data

UVOZ FEDERACIJE BOSNE I HERCEGOVINE PO ZEMLJAMA PREMA GEOGRAFSKIM ZONAMA
IMPORTS OF FEDERATION OF BOSNIA AND HERZEGOVINA BY COUNTRIES BY GEOGRAPHIC ZONES

	IX 2009		IX 2009 VIII 2009	IX 2009 IX 2008	I-IX 2009		I-IX 2009 I-IX 2008
	· 000 KM	· 000 EUR			· 000 KM	· 000 EUR	
UKUPNO	705.982	360.963	109,0	68,7	6.028.660	3.082.405	69,4
<i>TOTAL</i>							
ZEMLJE EU 27	386.840	197.788	115,9	72,0	3.218.014	1.645.344	76,3
<i>EU 27 COUNTRIES</i>							
Austrija	30.519	15.604	124,1	63,6	221.718	113.363	64,3
<i>Austria</i>							
Belgija	5.317	2.719	142,6	78,4	43.991	22.492	72,2
<i>Belgium</i>							
Bugarska	7.199	3.681	460,0	385,8	22.982	11.751	156,2
<i>Bulgaria</i>							
Češka	23.305	11.916	189,5	111,3	128.351	65.625	75,0
<i>Czech Republic</i>							
Kipar	11	6	110,0	40,7	270	138	34,7
<i>Cyprus</i>							
Danska	3.235	1.654	139,3	136,9	17.233	8.811	96,1
<i>Denmark</i>							
Estonija	147	75	213,0	210,0	722	369	126,9
<i>Estonia</i>							
Finska	1.632	834	553,2	155,6	9.282	4.746	95,6
<i>Finland</i>							
Francuska	13.502	6.903	95,5	52,1	126.881	64.873	69,3
<i>France</i>							
Grčka	8.346	4.267	126,1	40,8	67.292	34.406	149,6
<i>Greece</i>							
Irska	2.083	1.065	50,7	113,1	26.464	13.531	100,2
<i>Ireland</i>							
Italija	60.973	31.175	98,6	70,9	651.629	333.173	90,3
<i>Italy</i>							
Latvija (Letonija)	50	26	-	116,3	207	106	202,9
<i>Latvia</i>							
Litvanija	65	33	232,1	46,8	819	419	75,6
<i>Lithuania</i>							
Luksemburg	247	126	151,5	70,4	8.128	4.156	300,1
<i>Luxembourg</i>							
Mađarska	25.943	13.264	104,9	63,6	203.778	104.190	58,0
<i>Hungary</i>							
Malta	5	3	125,0	41,7	24	12	85,7
<i>Malta</i>							
Nizozemska (Holandija)	6.657	3.404	99,5	66,6	76.734	39.233	81,2
<i>Netherlands</i>							
Njemačka	90.181	46.109	112,1	63,9	758.122	387.622	67,1
<i>Germany</i>							
Poljska	22.355	11.430	127,6	123,6	148.274	75.811	124,9
<i>Poland</i>							
Portugal	711	364	176,9	122,4	5.391	2.756	22,9
<i>Portugal</i>							
Rumunija	6.266	3.204	101,7	73,7	54.743	27.990	66,1
<i>Romania</i>							
Slovačka	4.188	2.141	104,6	35,8	39.652	20.274	44,4
<i>Slovakia</i>							
Slovenija	51.707	26.437	114,9	75,8	440.941	225.450	80,6
<i>Slovenia</i>							
Španija	9.514	4.864	118,8	120,0	78.742	40.260	113,5
<i>Spain</i>							
Švedska	7.599	3.885	310,4	104,8	37.034	18.935	71,1
<i>Sweden</i>							

UVOZ FEDERACIJE BOSNE I HERCEGOVINE PO ZEMLJAMA PREMA GEOGRAFSKIM ZONAMA (nastavak)
IMPORTS OF FEDERATION OF BOSNIA AND HERZEGOVINA BY COUNTRIES BY GEOGRAPHIC ZONES (continued)

	IX 2009		IX 2009 VIII 2009	IX 2009 IX 2008	I-IX 2009		I-IX 2009 I-IX 2008
	· 000 KM	· 000 EUR			· 000 KM	· 000 EUR	
Velika Britanija <i>United Kingdom</i>	5.083	2.599	78,0	69,3	48.610	24.854	84,2
ZEMLJE EFTE <i>EFTA COUNTRIES</i>	5.278	2.699	84,4	64,6	45.726	23.379	32,5
Island <i>Iceland</i>	150	77	1.875,0	384,6	279	143	129,8
Lihtenštajn <i>Liechtenstein</i>	10	5	-	23,8	73	37	19,9
Norveška <i>Norway</i>	189	97	121,2	52,6	2.263	1.157	93,3
Švicarska <i>Switzerland</i>	4.929	2.520	80,9	63,7	43.111	22.042	31,3
OSTALE EVROPSKE ZEMLJE <i>OTHER EUROPEAN COUNTRIES</i>	226.483	115.799	100,4	67,5	1.971.287	1.007.903	62,3
Albanija <i>Albania</i>	62	32	77,5	11,9	672	344	29,8
Crna Gora <i>Montenegro</i>	810	414	19,9	59,6	11.194	5.723	80,1
Hrvatska <i>Croatia</i>	138.272	70.697	99,6	75,0	1.173.809	600.159	67,2
Kosovo <i>Kosovo</i>	200	102	83,0	30,0	1.950	997	33,9
Makedonija BJR <i>Macedonia FYR</i>	7.911	4.045	114,0	84,8	59.000	30.166	74,7
Rusija <i>Russian Federation</i>	9.448	4.831	185,8	57,3	123.564	63.177	55,4
Srbija <i>Serbia</i>	42.701	21.833	108,6	87,2	330.761	169.115	76,3
Turska <i>Turkey</i>	23.653	12.094	94,0	44,3	210.749	107.754	36,5
Ostale zemlje <i>Other countries</i>	3.426	1.752	57,9	16,8	59.588	30.467	73,9
AFRIKA <i>AFRICA</i>	1.617	827	98,7	69,0	17.715	9.058	98,4
ZEMLJE SJEVERNE AFRIKE <i>NORTH AFRICA</i>	917	469	87,7	66,1	9.408	4.810	95,0
OSTALE AFRIČKE ZEMLJE <i>OTHER AFRICAN COUNTRIES</i>	700	358	118,2	73,3	8.307	4.247	102,4
AMERIKA <i>AMERICA</i>	30.576	15.633	96,0	56,0	300.514	153.650	61,1
ZEMLJE SJEVERNE AMERIKE <i>NORTH AMERICA</i>	16.145	8.255	78,7	40,1	189.322	96.799	52,2
Kanada <i>Canada</i>	1.022	523	165,9	127,0	6.939	3.548	91,4
SAD <i>USA</i>	15.122	7.732	75,9	38,3	182.382	93.250	51,4
Ostale zemlje <i>Other countries</i>	1	1	-	-	1	1	100,0
ZEMLJE CENTRALNE AMERIKE I KARIBA <i>CENTRAL AMERICA AND CARIBBEAN</i>	655	335	103,6	89,0	6.122	3.130	75,2
ZEMLJE JUŽNE AMERIKE <i>SOUTH AMERICA</i>	13.776	7.044	128,8	101,5	105.070	53.721	86,7

UVOZ FEDERACIJE BOSNE I HERCEGOVINE PO ZEMLJAMA PREMA GEOGRAFSKIM ZONAMA (nastavak)
IMPORTS OF FEDERATION OF BOSNIA AND HERZEGOVINA BY COUNTRIES BY GEOGRAPHIC ZONES (continued)

	IX 2009		IX 2009 VIII 2009	IX 2009 IX 2008	I-IX 2009		I-IX 2009 I-IX 2008
	· 000 KM	· 000 EUR			· 000 KM	· 000 EUR	
AZIJA	55.039	28.141	114,4	62,1	469.971	240.292	72,8
<i>ASIA</i>							
ZEMLJE BLISKOG I SREDNJEG ISTOKA	841	430	72,3	40,2	9.686	4.952	70,5
<i>NEAR AND MIDDLE EASTERN COUNTRIES</i>							
OSTALE ZEMLJE AZIJE	54.198	27.711	115,5	62,6	460.285	235.340	72,9
<i>OTHER ASIAN COUNTRIES</i>							
Indija	2.503	1.280	125,5	76,5	23.368	11.948	96,6
<i>India</i>							
Japan	4.835	2.472	131,7	84,5	41.361	21.148	69,4
<i>Japan</i>							
Kina	34.141	17.456	115,1	56,9	289.375	147.955	69,3
<i>China</i>							
Malezija	877	448	96,6	42,0	8.208	4.197	68,2
<i>Malaysia</i>							
Ostale zemlje	11.842	6.055	110,7	76,6	97.973	50.093	83,2
<i>Other countries</i>							
ZEMLJE OKEANIJE I POLARNOG REGIONA	130	66	52,0	27,5	5.038	2.576	125,4
<i>OCEANIA AND POLAR REGIONS</i>							
AUSTRALIJA I NOVI ZELAND	129	66	55,1	27,4	5.016	2.565	128,4
<i>AUSTRALIA AND NEW ZEALAND</i>							
Australija	119	61	90,8	371,9	3.202	1.637	460,7
<i>Australia</i>							
Novi Zeland	7	4	6,8	1,6	1.811	926	56,4
<i>New Zealand</i>							
Ostale zemlje	3	2	-	300,0	3	2	300,0
<i>Other countries</i>							
OSTALE ZEMLJE OKEANIJE I POLARNOG REGIONA	1	1	6,3	33,3	22	11	20,0
<i>OTHER COUNTRIES OF OCEANIA AND POLAR REGION</i>							
Neraspoređeno	19	10	55,9	12,8	395	202	14,8
<i>Unclassified</i>							

Izvor podataka: Uprava za indirektno/neizravno oporezivanje BiH posredovanjem Agencije za statistiku BiH.

Source of data: Indirect Taxation Authority of BiH through the medium of Agency for statistics of BiH.

Prethodni podaci

Previous data

TOP 10 ZEMALJA U IZVOZU I UVOZU
TOP 10 EXPORTS & IMPORTS COUNTRIES

I-IX 2009	· 000 KM	· 000 EUR	Struktura u % Structure in %
UKUPAN IZVOZ	2.711.497	1.386.366	100,0
<i>TOTAL EXPORTS</i>			
Hrvatska	532.133	272.075	19,6
<i>Croatia</i>			
Njemačka	461.914	236.173	17,0
<i>Germany</i>			
Italija	303.823	155.342	11,2
<i>Italy</i>			
Srbija	250.016	127.831	9,2
<i>Serbia</i>			
Slovenija	242.024	123.745	8,9
<i>Slovenia</i>			
Austrija	148.430	75.891	5,5
<i>Austria</i>			
Crna Gora	105.495	53.939	3,9
<i>Montenegro</i>			
Kosovo	66.393	33.946	2,4
<i>Kosovo</i>			
Francuska	51.470	26.316	1,9
<i>France</i>			
Mađarska	44.282	22.641	1,6
<i>Hungary</i>			
OSTALE ZEMLJE	505.517	258.467	18,6
<i>OTHER COUNTRIES</i>			

I-IX 2009	· 000 KM	· 000 EUR	Struktura u % Structure in %
UKUPAN UVOZ	6.028.660	3.082.405	100,0
<i>TOTAL IMPORTS</i>			
Hrvatska	1.173.809	600.159	19,5
<i>Croatia</i>			
Njemačka	758.122	387.622	12,6
<i>Germany</i>			
Italija	651.629	333.173	10,8
<i>Italy</i>			
Slovenija	440.941	225.450	7,3
<i>Slovenia</i>			
Srbija	330.761	169.115	5,5
<i>Serbia</i>			
Kina	289.375	147.955	4,8
<i>China, People's Republic of</i>			
Austrija	221.718	113.363	3,7
<i>Austria</i>			
Turska	210.749	107.754	3,5
<i>Turkey</i>			
Mađarska	203.778	104.190	3,4
<i>Hungary</i>			
SAD	182.382	93.250	3,0
<i>United States</i>			
OSTALE ZEMLJE	1.565.396	800.374	26,0
<i>OTHER COUNTRIES</i>			

Izvor podataka: Uprava za indirektno/neizravno oporezivanje BiH posredovanjem Agencije za statistiku BiH.
Source of data: Indirect Taxation Authority of BiH through the medium of Agency for statistics of BiH.

Prethodni podaci
Previous data

IZVOZ NAJZNAČAJNIJIH PROIZVODA - VRIJEDNOST I STRUKTURA
EXPORTS OF TOP GOODS - VALUE AND STRUCTURE

Tarifni broj <i>Tariff number</i>	Roba <i>Goods</i>	I-IX 2009		%
		'000 KM	'000 EUR	
UKUPAN IZVOZ <i>TOTAL EXPORTS</i>		2.711.497	1.386.366	100,0
od toga / of which				
7601201000	Primarne legure aluminijuma <i>Unwrought primary aluminium alloys</i>	215.387	110.126	7,9
2716000000	Električna energija <i>Electrical energy</i>	215.096	109.977	7,9
9401908000	Ostali dijelovi sjedišta <i>Parts of seats, others</i>	186.635	95.425	6,9
8409990000	Dijelovi za ostale motore <i>Parts suitable, use in engines</i>	109.883	56.182	4,1
2704001900	Koks i polukoks od kamenog uglja, ostali osim za proizvodnju elektroda <i>Coke and semi coke of coal, except for the manufacturing electrodes</i>	96.429	49.303	3,6
9401610000	Tapecirana sjedišta <i>Upholstered seats</i>	60.616	30.992	2,2
7214200000	Šipke od gvožđa, sa udubljenjima i slično <i>Bars of iron with some deformations</i>	56.703	28.992	2,1
7213911000	Gvozdena žica prečnika manjeg, od 14 mm <i>Bars and rods, hot-rolled measuring <14mm in diameter</i>	55.489	28.371	2,0
7308909900	Ostale konstrukcije od gvožđa ili čelika <i>Structures of iron or steel</i>	55.321	28.285	2,0
7604109000	Profili od nelegiranog aluminijuma <i>Unalloyed aluminium profile</i>	45.787	23.411	1,7
2836200000	Dinatrijum-karbonat <i>Disodium carbonate</i>	42.854	21.911	1,6
6403911800	Ostala ženska obuća <i>Women,s footwear</i>	40.888	20.906	1,5
4407920000	Drvo obrađeno po dužini, bukovo (Fagus spp.) <i>Wood (Beech"Fagus spp."), sawn or chipped lengthwise</i>	39.937	20.419	1,5
9403601000	Drveni namještaj za trpezarije i dnevne sobe <i>Wooden furniture for dining rooms and living rooms (excl.seats)</i>	33.661	17.211	1,2
6403999800	Ostala ženska obuća, sa gornjim dijelom od kože <i>Footwear for women, other, with uppers of leather</i>	33.480	17.118	1,2
2804690000	Silicijum ostali <i>Silica, other</i>	31.623	16.169	1,2
8544499100	Izolovani električni provodnici, za napon <1000 V, bez priključaka <i>Electric wire and cables, for a voltage <=1000 V, insulated, with no connectors</i>	30.359	15.522	1,1
6810919000	Ostali građevinski montažni elementi od betona ili umjetnog kamena <i>Prefabricated structural components for building of cement or artificial stone</i>	30.145	15.413	1,1
9306303000	Municija i njeni dijelovi, za vojno oružje <i>Cartridges and other ammunition and projectiles and parts thereof, n.e.s.</i>	29.630	15.150	1,1
4407109800	Ostalo crnogorično drvo <i>Coniferous</i>	29.405	15.035	1,1
Izvoz svih ostalih roba <i>Exports of all other goods</i>		1.272.170	650.450	46,9

Izvor podataka: Uprava za indirektno/neizravno oporezivanje BiH posredovanjem Agencije za statistiku BiH.

Source of data: Indirect Taxation Authority of BiH through the medium of Agency for statistics of BiH.

Prethodni podaci

Previous data

UVOZ NAJZNAČAJNIJIH PROIZVODA - VRIJEDNOST I STRUKTURA (nastavak)
IMPORTS OF TOP GOODS - VALUE NAD STRUCTURE (continued)

Tarifni broj <i>Tariff number</i>	Roba <i>Goods</i>	I-IX 2009		%
		· 000 KM	· 000 EUR	
UKUPAN UVOZ <i>TOTAL IMPORTS</i>		6.028.660	3.082.405	100,0
od toga / of which				
2710194100	Plinsko ulje (Diesel gorivo) sa max 0,05% sumpora <i>Diesel fuel</i>	266.858	136.442	4,4
2701121000	Bitumenozni kameni ugljen za koksovanje <i>Bituminous hard coal for coking</i>	142.590	72.905	2,4
3004901900	Lijekovi, ostali <i>Medicaments</i>	127.616	65.249	2,1
2710114500	Benzin, bezolovni, od 95 do 98 oktana <i>Petrol 95-98 octane</i>	119.404	61.050	2,0
2711210000	Prirodni gas u gasovitom stanju <i>Natural gas in gaseous state</i>	117.952	60.308	2,0
2402209000	Cigarete, ostale <i>Cigarettes</i>	80.840	41.333	1,3
8703321930	Automobili sa diesel motorom, novi <i>Cars with diesel engine, new</i>	73.070	37.360	1,2
7601100000	Aluminijum, nelegirani <i>Aluminium, unalloyed</i>	64.340	32.897	1,1
3402209000	Preparati za pranje i za čišćenje <i>Washing and cleaning preparations</i>	63.851	32.646	1,1
2203000100	Pivo od slada, u bocama <i>Beer made from malt, in bottles</i>	55.582	28.419	0,9
2818200000	Aluminijum-oksidi, osim vještačkog korunda <i>Aluminium oxide</i>	51.687	26.427	0,9
2716000000	Električna energija <i>Electrical energy</i>	47.803	24.441	0,8
2523290000	Portland cement, ostali osim bijeloga <i>Portland cement (excl. white, whether or not artificially coloured)</i>	47.322	24.195	0,8
8414900000	Dijelovi ventilatora, kompresora, i slično <i>Parts of: air or vacuum pumps, air or other gas compressors, fans, n.e.s.</i>	45.506	23.267	0,8
2202901000	Bezalkoholna pića, osim vode i sokova od voća i povrća <i>Non alcoholic beverages (excl. water, fruit or vegetable juices and milk)</i>	42.953	21.962	0,7
1001909900	Pšenica, ostala <i>Wheat (excl. durum wheat)</i>	41.857	21.401	0,7
1512199000	Ulje od sjemena suncokreta ili šafranike, ostalo osim sirovog <i>Sunflower-seed, safflower or cotton-seed oil, other than raw</i>	37.424	19.135	0,6
8703221030	Automobili, novi, sa benzinskim motorom od 1000 do 1500 cm³ <i>Cars, new, with 1000-1500 cm³ petrol engines</i>	35.123	17.958	0,6
8409990000	Dijelovi za ostale motore <i>Parts suitable, use in engines</i>	34.453	17.616	0,6
7408110000	Žica od bakra promjera preko 6 mm <i>Copper wire, more than 6 mm in diameter</i>	31.262	15.984	0,5
Uvoz svih ostalih roba <i>Imports of all other goods</i>		4.501.166	2.301.410	74,7

Izvor podataka: Uprava za indirektno/neizravno oporezivanje BiH posredovanjem Agencije za statistiku BiH.
Source of data: Indirect Taxation Authority of BiH through the medium of Agency for statistics of BiH.

Prethodni podaci
Previous data

TURIZAM
TOURISM

KAPACITETI, DOLASCI I NOĆENJA TURISTA
CAPACITIES, TOURISTS ARRIVALS AND NIGHTS

	DOLASCI TURISTA <i>TOURIST ARRIVALS</i>				NOĆENJA TURISTA <i>TOURIST NIGHTS</i>			
	IX 2009	Index	I - IX 2009	Index	IX 2009	Index	I - IX 2009	Index
		IX 2009 IX 2008		I - IX 2009 I - IX 2008				IX 2009 IX 2008
UKUPNO <i>TOTAL</i>	35.345	110,9	256.451	92,9	72.747	107,3	538.594	89,6
Domaći <i>Domestic</i>	9.428	105,4	90.863	84,5	17.466	106,8	178.136	81,7
Strani <i>Foreign</i>	25.917	113,0	165.588	98,2	55.281	107,4	360.458	94,2
BROJ LEŽAJA <i>NUMBER OF BEDS</i>	15.481	109,9						

DOLASCI I NOĆENJA TURISTA PREMA VRSTAMA OBJEKATA
TOURISTS ARRIVALS AND TOURISTS NIGHTS TYPE OF ACCOMODATION

	DOLASCI TURISTA <i>TOURIST ARRIVALS</i>				NOĆENJA TURISTA <i>TOURIST NIGHTS</i>			
	IX 2009	Index	I - IX 2009	Index	IX 2009	Index	I - IX 2009	Index
		IX 2009 IX 2008		I - IX 2009 I - IX 2008				IX 2009 IX 2008
UKUPNO <i>TOTAL</i>	35.345	110,9	256.451	92,9	72.747	107,3	538.594	89,6
Hoteli <i>Hotels</i>	31.687	111,3	221.137	90,8	66.447	109,4	472.954	88,1
Moteli <i>Motels</i>	1.723	112,2	16.940	126,6	2.808	121,1	28.134	127,4
Pansioni i prenočišta <i>Boarding - houses and hostels</i>	742	84,9	7.022	79,6	1.430	46,4	15.150	66,6
Domaćinstva/Kućanstva (privatne sobe) <i>Housekeeping facilities (private rooms)</i>	469	110,9	4.155	108,0	760	108,7	7.519	111,6
Ostalo <i>Other</i>	724	126,4	7.197	109,0	1.302	129,4	14.837	121,4
DOMAĆI <i>DOMESTIC</i>	9.428	105,4	90.863	84,5	17.466	106,8	178.136	81,7
Hoteli <i>Hotels</i>	7.632	107,0	72.363	80,9	14.533	112,3	146.119	78,5
Moteli <i>Motels</i>	754	82,3	8.951	120,5	1.189	90,8	13.431	123,4
Pansioni i prenočišta <i>Boarding - houses and hostels</i>	434	83,8	3.994	70,9	786	50,5	8.848	65,4
Domaćinstva/Kućanstva (privatne sobe) <i>Housekeeping facilities (private rooms)</i>	212	88,3	1.912	89,1	270	93,1	2.306	82,2
Ostalo <i>Other</i>	396	284,9	3.643	127,2	688	266,7	7.432	155,5
STRANI <i>FOREIGN</i>	25.917	113,0	165.588	98,2	55.281	107,4	360.458	94,2
Hoteli <i>Hotels</i>	24.055	112,7	148.774	96,6	51.914	108,7	326.835	93,1
Moteli <i>Motels</i>	969	156,3	7.989	134,3	1.619	160,5	14.703	131,3
Pansioni i prenočišta <i>Boarding - houses and hostels</i>	308	86,5	3.028	94,8	644	42,1	6.302	68,5
Domaćinstva/Kućanstva (privatne sobe) <i>Housekeeping facilities (private rooms)</i>	257	140,4	2.243	131,9	490	119,8	5.213	132,5
Ostalo <i>Other</i>	328	75,6	3.554	95,1	614	82,1	7.405	99,5

DOLASCI I NOĆENJA TURISTA PO ZEMLJAMA PREBIVALIŠTA
TOURIST ARRIVALS AND NIGHTS BY COUNTRY OF RESIDENCE

	DOLASCI TURISTA TOURIST ARRIVALS				NOĆENJA TURISTA TOURIST NIGHTS			
	IX 2009	Index IX 2009 IX 2008	I - IX 2009	Index I - IX 2009 I - IX 2008	IX 2009	Index IX 2009 IX 2008	I - IX 2009	Index I - IX 2009 I - IX 2008
DOMAĆI <i>DOMESTIC</i>	9.428	105,4	90.863	84,5	17.466	106,8	178.136	81,7
STRANI <i>FOREIGN</i>	25.917	113,0	165.588	98,2	55.281	107,4	360.458	94,2
Austrija <i>Austria</i>	1.108	116,6	7.510	124,4	1.930	115,8	13.106	112,2
Belgija <i>Belgium</i>	133	84,7	1.536	99,0	490	99,0	3.934	96,3
Danska <i>Denmark</i>	94	106,8	1.181	87,1	189	96,9	2.903	87,3
Finska <i>Finland</i>	64	103,2	589	103,5	124	96,9	1.346	114,8
Francuska <i>France</i>	1.124	67,1	7.014	90,9	3.629	72,6	19.957	93,5
Grčka <i>Greece</i>	231	435,8	1.171	247,0	570	401,4	2.579	218,4
Holandija / Nizozemska <i>Netherlands</i>	372	106,6	3.361	108,5	853	112,8	8.043	110,8
Irska <i>Ireland</i>	91	74,0	559	66,8	195	45,6	1.231	58,6
Italija <i>Italy</i>	1.457	173,9	8.909	102,6	2.991	165,3	18.562	116,1
Luksemburg <i>Luxembourg</i>	43	1.075,0	221	54,6	77	1.100,0	458	43,2
Njemačka <i>Germany</i>	2.375	112,8	11.271	101,4	5.629	130,4	25.370	108,1
Portugal / Portugalija <i>Portugal</i>	33	50,8	437	65,7	71	46,4	1.113	84,4
Španija / Španjolska <i>Spain</i>	627	104,0	3.658	56,7	1.062	95,1	7.579	55,5
Švedska <i>Sweden</i>	307	88,2	2.106	80,3	806	108,2	5.964	76,6
Velika Britanija <i>Great Britain</i>	514	69,7	3.009	82,1	1.049	71,0	6.536	75,3
Island <i>Iceland</i>	12	171,4	105	143,8	14	100,0	460	356,6
Norveška <i>Norway</i>	251	84,8	1.693	106,3	422	76,3	3.284	92,4
Švajcarska / Švicarska <i>Switzerland</i>	214	61,8	1.517	94,7	456	58,8	3.502	103,3
Češka <i>Czech Republic</i>	292	87,4	1.915	86,3	1.055	72,1	7.017	79,9
Mađarska <i>Hungary</i>	696	138,6	3.532	133,8	1.502	126,8	8.196	165,9
Poljska <i>Poland</i>	2.548	104,1	11.391	103,1	6.721	101,5	30.861	88,7
Rumunija / Rumunjska <i>Romania</i>	106	77,4	966	135,9	269	102,3	2.292	135,1
Slovačka <i>Slovakia</i>	80	64,0	789	59,6	185	36,9	2.057	39,9
Slovenija <i>Slovenia</i>	2.134	85,1	17.324	95,4	3.765	75,9	31.596	93,0
Albanija <i>Albania</i>	95	182,7	861	162,5	174	139,2	1.585	153,9

DOLASCI I NOĆENJA TURISTA PO ZEMLJAMA PREBIVALIŠTA (nastavak)
TOURIST ARRIVALS AND NIGHTS BY COUNTRY OF RESIDENCE (continued)

	DOLASCI TURISTA TOURIST ARRIVALS				NOĆENJA TURISTA TOURIST NIGHTS			
	IX 2009	Index IX 2009 IX 2008	I - IX 2009	Index I - IX 2009 I - IX 2008	IX 2009	Index IX 2009 IX 2008	I - IX 2009	Index I - IX 2009 I - IX 2008
Bugarska	167	138,0	929	124,9	356	129,5	2.447	126,3
<i>Bulgaria</i>								
Hrvatska	3.273	111,7	30.148	99,2	5.742	94,6	54.983	89,2
<i>Croatia</i>								
Srbija	1.456	178,4	10.295	109,3	2.706	178,5	18.821	100,9
<i>Serbia</i>								
Crna Gora	326	224,8	2180	102,3	710	356,8	3831	100,2
<i>Monte Negro</i>								
Makedonija	453	277,9	2.471	128,6	671	219,3	4.647	108,1
<i>Macedonia</i>								
Rusija	135	190,1	508	78,0	273	85,8	1.569	78,9
<i>Russia</i>								
Turska	2.247	290,3	10.431	105,7	4.070	289,7	24.553	97,9
<i>Turkey</i>								
Ostale evropske / europske zemlje	220	47,7	1.675	57,4	472	29,6	3.744	53,0
<i>Other European countries</i>								
Izrael	303	62,7	1.473	84,6	445	68,8	2.361	93,3
<i>Israel</i>								
Japan	153	74,3	1.221	80,6	280	64,8	1.959	70,3
<i>Japan</i>								
Kanada	123	89,1	793	98,6	254	119,2	1.779	95,3
<i>Canada</i>								
Kina	70	83,3	299	74,6	172	80,8	600	57,4
<i>China</i>								
SAD	679	78,0	4.282	86,1	1.716	89,1	12.150	87,3
<i>USA</i>								
Saudijska Arabija	13	260,0	148	102,8	34	212,5	530	94,6
<i>Saudi Arabia</i>								
Australija	361	150,4	1.354	83,3	464	147,3	2.136	89,9
<i>Australia</i>								
Novi Zeland	50	89,3	222	96,9	62	86,1	363	93,8
<i>New Zealand</i>								
Egipat	6	150,0	79	79,0	14	127,3	194	45,9
<i>Egypt</i>								
Iran	11	366,7	128	173,0	35	205,9	410	238,4
<i>Iran</i>								
Ostale vanevropske zemlje	870	193,3	4.327	114,6	2.577	252,2	13.850	131,0
<i>Other non European countries</i>								

Napomena: Prethodni podaci

Note: Preliminary data

ZAPOSLENOST PO PODRUČJIMA I ODJELJCIMA KD
EMPLOYMENT BY THE CEA

	Broj zaposlenih ¹⁾ Number of employed persons ¹⁾			Index	
	Ø 2008	VIII 2009	IX 2009	IX 2009 Ø 2008	IX 2009 VIII 2009
	UKUPNO <i>Total</i>	430.745	423.876	425.933	98,9
A Poljoprivreda, lov i šumarstvo <i>Agriculture, hunting and forestry</i>	9.487	9.272	9.583	101,0	103,4
01 Poljoprivreda, lov i odgovarajuće uslužne djelatnosti <i>Agriculture, hunting and related service activities</i>	3.962	4.016	4.444	112,2	110,7
02 Šumarstvo i šumarske usluge <i>Forestry and related service activities</i>	5.525	5.256	5.139	93,0	97,8
B Ribarstvo <i>Fishing</i>	166	174	174	104,8	100,0
05 Ribarstvo, mrijestilišta i ribnjaci; usluge u ribarstvu <i>Fishing, hatcheries and corresponding service</i>	166	174	174	104,8	100,0
C Rudarstvo <i>Mining</i>	15.129	14.921	14.976	99,0	100,4
10 Vađenje ugljena i treseta <i>Mining of coal and peat</i>	12.220	12.183	12.227	100,1	100,4
13 Vađenje ruda metala <i>Mining of metal ores</i>	392	355	354	90,3	99,7
14 Vađenje ostalih ruda i kamena <i>Other mining and quarrying</i>	2.517	2.383	2.395	95,2	100,5
D Prerađivačka industrija <i>Manufacturing</i>	87.695	81.171	81.436	92,9	100,3
15 Proizvodnja hrane i pića <i>Manufacture of food products and beverages</i>	13.590	13.634	13.657	100,5	100,2
16 Proizvodnja duhanskih proizvoda <i>Manufacture of tobacco products</i>	725	560	554	76,4	98,9
17 Proizvodnja tekstila <i>Manufacture of textiles</i>	4.471	4.524	4.536	101,5	100,3
18 Proizvodnja odjeće; dorada i bojenje krzna <i>Manufacture of wearing apparel; dressing and dyeing of fur</i>	6.596	6.511	6.546	99,2	100,5
19 Prerada kože, izrada galanterije i obuće <i>Processing of leather, manufacture of haberdashery and footwear</i>	6.056	5.802	6.085	100,5	104,9
20 Prerada drveta/drva i proizvodnja proizvoda od drveta/drva, osim namještaja <i>Processing of wood and manufacture of wood products, not furniture</i>	8.666	6.910	6.930	80,0	100,3
21 Proizvodnja celuloze, papira i proizvoda od papira <i>Manufacture of pulp, paper and paper products</i>	1.282	1.283	1.273	99,3	99,2
22 Izdavačka i štamparska/tiskarska djelatnost <i>Publishing, printing and reproductions of recorded media</i>	2.913	2.742	2.726	93,6	99,4
23 Proizvodnja koksa, naftnih derivata i nukl. goriva <i>Manufacture of coke, refined petroleum products, nuclear fuel</i>	1.249	1.140	1.149	92,0	100,8
24 Proizvodnja kemikalija i kemijskih proizvoda <i>Manufacture of chemicals and chemical products</i>	3.238	3.159	3.138	96,9	99,3
25 Proizvodnja proizvoda od gume i plastičnih masa <i>Manufacture of rubber and plastic products</i>	2.616	2.582	2.589	99,0	100,3
26 Proizvodnja ostalih nemetalnih mineral. proizvoda <i>Manufacture of other non-metallic mineral products</i>	4827	4.543	4.444	92,1	97,8
27 Proizvodnja metala <i>Manufacture of basic metals</i>	3631	3.496	3.547	97,7	101,5

ZAPOSLTENOST PO PODRUČJIMA I ODJELJCIMA KD (nastavak)
EMPLOYMENT BY THE CEA (continued)

	Broj zaposlenih ¹⁾			Index	
	Number of employed persons ¹⁾			IX 2009 θ 2008	IX 2009 VIII 2009
	θ 2008	VIII 2009	IX 2009		
28 Proizvodnja proizvoda od metala, osim maš./stroj. <i>Manufacture of metal products, not machine & equipment</i>	11.805	10.467	10.437	88,4	99,7
29 Proizvodnja mašina/strojeva i uređaja d.n. <i>Manufacture of machinery and equipment, n.e.c.</i>	4.795	4.047	4.026	84,0	99,5
30 Proizvodnja kancelarijskih maš./stroj. i rač./kom. <i>Manufacture of office machinery and computers</i>	618	510	509	82,4	99,8
31 Proizvodnja električnih mašina/strojeva i aparata,d.n. <i>Manufacture of electrical machinery&apparatus n.e.c.</i>	1.522	1.368	1.364	89,6	99,7
32 Proizvodnja RTV i komunikacijskih aparata i opreme <i>Manufacture of radio, TV, communication equipment and apparatus</i>	59	60	60	101,7	100,0
33 Proizvodnja medicinskih, preciznih, optičkih instrumenata, satova <i>Manufacture of medical, precision and optical instruments, watches and clocks</i>	607	571	568	93,6	99,5
34 Proizvodnja motornih vozila, prikolica i poluprikolica <i>Manufacture of motor vehicles, trailers, semi-trailers</i>	1.872	1.708	1.669	89,2	97,7
35 Proizvodnja ostalih prijevoznih sredstava <i>Manufacture of other transport equipment</i>	443	250	250	-	100,0
36 Proizvodnja namještaja, prerađivačka industrija,d.n. <i>Manufacture of furniture, manufacturing, n.e.c.</i>	5.624	4.869	4.910	87,3	100,8
37 Reciklaža <i>Recycling</i>	490	435	469	95,7	107,8
E Snabdijevanje/Opskrba električnom energijom, gasom/plinom i vodom <i>Electricity, gas and water supply</i>	13.216	13.298	13.265	100,4	99,8
40 Snabdijevanje/Opskrba električnom energijom gasom/plinom, parom i toplom vodom <i>Electricity, gas, steam and hot water supply</i>	8.769	9.009	8.978	102,4	99,7
41 Sakupljanje, prečišćavanje i distribucija vode <i>Collection, purification and distribution of water</i>	4.447	4.289	4.287	96,4	100,0
F Građevinarstvo <i>Construction</i>	27.526	26.250	25.744	93,5	98,1
45 Građevinarstvo <i>Construction</i>	27.526	26.250	25.744	93,5	98,1
G Trgovina; popravak motornih vozila, motocikala te predmeta za vlastitu upot./upor. i dom./kuć. <i>Trade;certain repair motors and goods</i>	76.959	76.699	76.526	99,4	99,8
50 Trgovina motornim vozilima i motociklima, održavanje i popravak; trgovina na malo gorivima <i>Sale, maintenance and repair motors; retail fuel</i>	8.014	7.889	7.837	97,8	99,3
51 Trgovina na veliko i posredovanje u trgovini, osim trgovine motornim vozilima i motociklima <i>Wholesale and commision except motors</i>	31.222	30.675	30.874	98,9	100,6
52 Trgovina na malo, osim trgovine motornim vozilima i motociklima; popravak predmeta za vlastitu upotrebu/uporabu i domaćinstva/kućanstva <i>Retail, except motors; repair goods</i>	37.723	38.135	37.815	100,2	99,2
H Ugostiteljstvo <i>Catering trades</i>	17.641	17.951	17.787	100,8	99,1
55 Ugostiteljstvo <i>Catering trades</i>	17.641	17.951	17.787	100,8	99,1
I Prijevoz, skladištenje i veze <i>Transport, storage and communication</i>	28.898	28.541	28.489	98,6	99,8
60 Kopneni prevoz; cjevovodni transport <i>Land transport, transport via pipelines</i>	17.767	17.368	17.332	97,6	99,8

ZAPOSLENOST PO PODRUČJIMA I ODJELJCIMA KD (nastavak)
EMPLOYMENT BY THE CEA (continued)

	Broj zaposlenih ¹⁾ <i>Number of employed persons¹⁾</i>			Index	
	Ø 2008	VIII 2009	IX 2009	IX 2009 Ø 2008	IX 2009 VIII 2009
62 Zračni saobraćaj/promet <i>Air transport</i>	124	135	134	108,1	99,3
63 Prateće i pomoćne djelatnosti u prijevozu; djelatnost putničkih agencija <i>Supporting and auxiliary transport, travel agencies</i>	2.456	2.372	2.365	96,3	99,7
64 Poštanke aktivnosti i telekomunikacije <i>Post and telecommunications</i>	8.551	8.666	8.658	101,3	99,9
J Finansijsko/Financijsko posredovanje <i>Financial intermediation</i>	9.989	10.233	10.358	103,7	101,2
65 Finansijsko/Financijsko posredovanje, osim osiguranja i penzijskih/mirovinskih fondova <i>Financial intermed., except insurance and pension funding</i>	7.548	7.882	7.975	105,7	101,2
66 Osiguranje i penzijski/mirovinski fondovi, osim obaveznog/obveznog socijalnog osiguranja <i>Insurance, pension funding, not compulsory social security</i>	2.161	2.069	2.108	97,5	101,9
67 Pomoćne djelatnosti u finansijskom/financijskom posredovanju <i>Activities auxiliary to financial intermediation</i>	280	282	275	98,2	97,5
K Poslovanje nekretninama, iznajmljivanje i poslovne usluge <i>Real estate, renting and business activities</i>	16.108	15.693	15.848	98,4	101,0
70 Poslovanje nekretninama <i>Real estate activities</i>	1.035	993	990	95,7	99,7
71 Iznajmljivanje mašina i opreme, bez rukovaoca; iznajmljivanje predmeta za ličnu/osobnu upotrebu/ uporabu i domaćinstvo/kućanstvo <i>Renting of machinery and equipment without operator</i>	425	420	414	97,4	98,6
72 Računarske/Kompjuterske i srodne aktivnosti <i>Computer and related activities</i>	1.561	1.560	1.575	100,9	101,0
73 Istraživanje i razvoj <i>Research and development</i>	1.273	923	923	72,5	100,0
74 Ostale poslovne djelatnosti <i>Other business activities</i>	11.814	11.797	11.946	101,1	101,3
L Javna uprava i odbrana/obrana; obavezno/obvezno socijalno osiguranje <i>Public administration and defence; compulsory social security</i>	45.069	46.229	46.189	102,5	99,9
75 Javna uprava i odbrana/obrana; obavezno/obvezno socijalno osiguranje <i>Public administration and defence; compulsory social security</i>	45.069	46.229	46.189	102,5	99,9
M Obrazovanje <i>Education</i>	35.413	34.684	36.578	103,3	105,5
80 Obrazovanje <i>Education</i>	35.413	34.684	36.578	103,3	105,5
N Zdrastvena i socijalna zaštita/skrb <i>Health and social welfare</i>	27.855	28.971	28.953	103,9	99,9
85 Zdrastvena i socijalna zaštita/skrb <i>Health and social welfare</i>	27.855	28.971	28.953	103,9	99,9
O Ostale javne, društvene, socijalne i lične/osobne uslužne djelatnosti <i>Other community, social and personal service activities</i>	16.123	16.596	16.379	101,6	98,7
90 Uklanjanje otpadnih voda, odvoz smeća i slično <i>Refuse disposal, sanitation and similar activities</i>	2.920	3.004	2.967	101,6	98,8
91 Djelatnost organizacija na bazi učlanjenja, d.n. <i>Activities of membership organizations n.e.c.</i>	736	723	726	98,6	100,4
92 Rekreativne, kulturne i sportske djelatnosti <i>Recreational, cultural and sporting activities</i>	7.469	7.570	7.540	101,0	99,6

ZAPOSLENOST PO PODRUČJIMA I ODJELJCIMA KD (nastavak)
EMPLOYMENT BY THE CEA (continued)

	Broj zaposlenih ¹⁾ Number of employed persons ¹⁾			Index	
	Ø 2008	VIII 2009	IX 2009	IX 2009 Ø 2008	IX 2009 VIII 2009
93 Ostale uslužne djelatnosti <i>Other service activities</i>	4.998	5.299	5.146	103,0	97,1
p Privatna domaćinstva/kućanstva sa zaposlenim osobama <i>Private households with employed persons</i>	114	5	5	-	100,0
95 Privatna domaćinstva/kućanstva sa zaposlenim osobama <i>Private households with employed persons</i>	114	5	5	-	100,0
Q Eksteritorijalne organizacije i tijela <i>Extra-teritorial organizations bodies</i>	1.279	800	787	-	98,4
99 Eksteritorijalne organizacije i tijela <i>Extra-teritorial organizations bodies</i>	1.279	800	787	-	98,4
00 Neraspoređeno po djelatnostima KD <i>Unclassified according to activities KD</i>	2.078	2.388	2.856	137,4	119,6

REGISTRIRANA NEZAPOSLENOST - Kvalifikaciona struktura
UNEMPLOYMENT - Qualification structure

septembar/rujan 2009.godine -September 2009.

	UKUPNO ²⁾ TOTAL ²⁾	Žena Female
UKUPNO <i>TOTAL</i>	350.772	180.933
Stručne osobe ukupno/ <i>Expertly persons</i>	221.234	112.146
KV <i>Skilled workers</i>	122.225	51.569
VKV <i>Highly skilled workers</i>	2.248	275
SSS <i>Intermediate specialist's training</i>	81.189	50.289
VŠS <i>Advanced specialist's training</i>	4.572	3.042
VSS <i>University - level specialist's training</i>	11.000	6.971
Nestručne osobe ukupno/ <i>Unskillful persons</i>	129.538	68.787
NKV <i>Not qualified workers</i>	117.496	63.567
PKV <i>Semi - skilled workers</i>	11.117	4.380
NSS <i>Lower skilled workers</i>	925	840

¹⁾ Ukupna zaposlenost na teritoriji Federacije Bosne i Hercegovine obuhvaća zaposlene u poslovnim subjektima (pravnim osobama), obrtu i slobodnim profesijama, odbrani/obrani i policiji.

¹⁾ Data on persons in employment on territory Federation of Bosnia and Herzegovina include employment in all legal entities, employment in crafts and trades and free lunches and employment in defence and police.

²⁾ Podaci o registriranoj nezaposlenosti odnose se na ukupan broj nezaposlenih osoba koje se vode u evidencijama pripadajućih službi Federalnog zavoda za zapošljavanje.

²⁾ The data on unemployment refer to unemployed persons registered with the employment service (registered unemployment).

ZAPOSLTENOST, NEZAPOSLENOST I PLAĆE PO MJESECIMA
EMPLOYMENT, UNEMPLOYMENT AND WAGES BY MONTHS

	Neto plaća u KM <i>Net wage in KM</i>	Bruto plaća u KM <i>Gross wage in KM</i>	Zaposleni <i>Employment</i>	Nezaposleni <i>Unemployment</i>
Ø 2000	412,72	606,94	410.808	259.702
Ø 2001	443,26	651,85	407.199	267.783
Ø 2002	482,71	709,86	394.132	282.473
Ø 2003	524,18	770,85	387.381	297.328
Ø 2004	533,52	784,58	388.310	315.847
Ø 2005	557,55	819,93	388.418	338.270
Ø 2006	603,21	887,07	389.601	355.102
Ø 2007	662,10	973,68	413.676	370.459
Ø 2008	751,30	1104,85	430.745	345.381
2008. I	709,84	1043,88	423.651	366.705
II	713,20	1048,82	425.215	365.232
III	723,66	1064,21	427.747	357.281
IV	735,11	1081,04	429.431	348.615
V	751,82	1105,62	430.254	344.633
VI	740,60	1089,12	433.170	341.221
VII	763,51	1122,81	433.635	340.809
VIII	759,11	1116,34	433.049	338.111
IX	773,44	1137,41	433.691	334.650
X	780,51	1147,81	433.964	332.897
XI	771,80	1135,00	434.005	335.772
XII	790,21	1162,07	431.131	338.643
2009. I	790,55	1197,55	428.688	342.174
II	785,21	1192,42	428.765	343.402
III	795,20	1208,02	427.060	343.317
IV	797,97	1213,11	426.926	343.451
V	792,26	1203,85	426.624	341.911
VI	792,88	1205,08	427.057	344.025
VII	792,94	1204,86	425.702	347.701
VIII	782,76	1188,96	423.876	350.410
IX	784,86	1194,67	425.933	350.772

PROSJEČNA NETO I BRUTO PLAĆA PO PODRUČJIMA I ODJELJCIMA KD
AVERAGE NET AND GROSS WAGE BY THE CEA

		Neto plaća ¹⁾ Net wage ¹⁾		Index neto plaće Index net wage		Bruto plaća Gross wage	Index bruto plaće Index gross wage	
		θ 2008	IX 2009	IX 2009 θ 2008	IX 2009 VIII 2009	IX 2009	IX 2009 θ 2008	IX 2009 VIII 2009
	UKUPNO <i>Total</i>	751,30	784,86	104,5	100,3	1.194,67	108,1	100,5
A	Poljoprivreda, lov i šumarstvo <i>Agriculture, hunting and forestry</i>	697,50	680,05	97,5	99,6	1.015,96	99,0	99,8
01	Poljoprivreda, lov i odgovarajuće uslužne djelatnosti <i>Agriculture, hunting and related service activities</i>	582,13	526,92	90,5	88,0	787,24	92,0	87,8
02	Šumarstvo i šumarske usluge <i>Forestry and related service activities</i>	727,00	738,94	101,6	104,4	1.103,92	103,3	104,6
B	Ribarstvo <i>Fishing</i>	471,26	551,84	117,1	103,3	818,66	118,1	103,4
05	Ribarstvo, mrijestilišta i ribnjaci; usluge u ribarstvu <i>Fishing, hatcheries and corresponding service</i>	471,26	551,84	117,1	103,3	818,66	118,1	103,4
C	Rudarstvo <i>Mining</i>	711,97	758,40	106,5	98,1	1.131,36	108,1	97,9
10	Vađenje ugljena i treseta <i>Mining of coal and peat</i>	738,19	787,76	106,7	97,4	1.173,37	108,1	97,1
13	Vađenje ruda metala <i>Mining of metal ores</i>	579,07	576,39	99,5	103,5	901,07	105,8	102,8
14	Vađenje ostalih ruda i kamena <i>Other mining and quarrying</i>	591,91	614,58	103,8	102,5	921,07	105,8	102,4
D	Prerađivačka industrija <i>Manufacturing</i>	542,84	560,77	103,3	100,5	834,66	104,6	100,5
15	Proizvodnja hrane i pića <i>Manufacture of food products and beverages</i>	572,79	599,24	104,6	100,8	899,88	106,8	100,7
16	Proizvodnja duhanskih proizvoda <i>Manufacture of tobacco products</i>	1518,89	1.737,58	114,4	111,5	2.697,39	120,8	109,8
17	Proizvodnja tekstila <i>Manufacture of textiles</i>	404,69	401,29	99,2	100,9	585,72	98,4	101,6
18	Proizvodnja odjeće; dorada i bojenje krzna <i>Manufacture of clothing; dressing and dyeing of fur</i>	352,45	337,74	95,8	102,4	473,93	91,4	101,6
19	Prerada kože, izrada galanterije i obuće <i>Processing of leather, manufacture of haberdashery and footwear</i>	393,58	324,47	82,4	94,1	439,87	76,0	96,0
20	Prerada drveta/drva i proizvodnja proizvoda od drveta/drva, osim namještaja <i>Processing of wood and manufacture of food products, not furniture</i>	388,52	414,23	106,6	100,6	608,49	106,5	100,6
21	Proizvodnja celuloze, papira i proizvoda od papira <i>Manufacture of pulp, paper and paper products</i>	574,81	601,32	104,6	100,5	897,21	106,1	100,5
22	Izdavačka i štamparska/tiskarska djelatnost <i>Publishing, printing and recorded media</i>	640,88	720,52	112,4	100,8	1.101,64	116,9	100,8
23	Proizvodnja koksa, naftnih derivata i nukl. goriva <i>Manufacture of coke, refined petroleum products, nuclear fuel</i>	719,32	774,61	107,7	102,6	1.165,16	110,1	102,9
24	Proizvodnja kemikalija i kemijskih proizvoda <i>Manufacture of chemicals and chemical products</i>	733,11	737,41	100,6	100,2	1.116,19	103,5	100,3
25	Proizvodnja proizvoda od gume i plastičnih masa <i>Manufacture of rubber and plastic products</i>	506,89	544,25	107,4	98,6	812,23	109,0	97,3
26	Proizvodnja ostalih nemetalnih mineral. proizvoda <i>Manufacture of other non-metallic mineral products</i>	644,25	658,58	102,2	98,5	987,80	104,3	98,5
27	Proizvodnja metala <i>Manufacture of basic metals</i>	946,96	932,41	98,5	98,8	1.419,62	101,9	98,9
28	Proizvodnja proizvoda od metala, osim maš./stroj. <i>Manufacture of metal products, not machine & equipment</i>	535,58	599,68	112,0	101,5	892,31	113,3	101,5
29	Proizvodnja mašina/strojeva i uređaja d.n. <i>Manufacture of machinery and equipment, n.e.c.</i>	525,10	507,30	96,6	101,6	760,73	98,5	101,4

PROSJEČNA NETO I BRUTO PLAĆA PO PODRUČJIMA I ODJELJCIMA KD (nastavak)

AVERAGE NET AND GROSS WAGE BY THE CEA (continued)

	KM						
	Neto plaća ¹⁾ Net wage ¹⁾		Index neto plaće Index net wage		Bruto plaća Gross wage	Index bruto plaće Index gross wage	
	θ 2008	IX 2009	IX 2009 θ 2008	IX 2009 VIII 2009	IX 2009	IX 2009 θ 2008	IX 2009 VIII 2009
30 Proizvodnja kancelarijskih maš./stroj. i rač./kom. <i>Manufacture of office machinery and computers</i>	768,52	855,64	111,3	99,0	1.318,45	116,7	99,2
31 Proizvodnja elektr.mašina/strojeva i aparata,d.n. <i>Manufacture of electrical machinery&apparatus n.e.c.</i>	586,81	580,84	99,0	97,6	870,69	100,9	98,0
32 Proizvodnja RTV i komunikacijskih aparata, opreme <i>Manufacture of radio, television and communication equipment and apparatus</i>	913,79	913,12	99,9	100,0	1.404,39	104,5	100,0
33 Proizvodnja medicinskih, preciznih, optičkih instrumenata, satova <i>Manufacture of medical, precision and optical instruments, watches and clocks</i>	545,14	570,49	104,7	96,6	856,72	106,9	96,5
34 Proizvodnja motornih vozila, prikolica i poluprikolica <i>Manufacture of motor vehicles, trailers, semi-trailers</i>	609,83	661,47	108,5	105,0	995,00	111,0	105,3
35 Proizvodnja ostalih prijevoznih sredstava <i>Manufacture of other transport equipment</i>	453,77	631,89	139,3	99,2	937,72	140,5	99,2
36 Proizvodnja namještaja, preradivačka industrija,d.n. <i>Manufacture of furniture, manufacturing, n.e.c.</i>	419,83	467,42	111,3	102,4	690,38	111,8	102,7
37 Reciklaža <i>Recycling</i>	565,92	554,71	98,0	106,8	826,45	99,3	106,9
E Snabdijevanje/Opskrba električnom energijom, gasom/plinom i vodom <i>Electricity, gas and water supply</i>	1190,50	1.230,64	103,4	101,3	1.894,29	108,2	101,4
40 Snabdijevanje/Opskrba električnom energijom gasom/plinom, parom i toplom vodom <i>Electricity, gas, steam and hot water supply</i>	1409,48	1.438,14	102,0	101,8	2.225,12	107,4	102,0
41 Sakupljanje, prečišćavanje i distribucija vode <i>Collection, purification and distribution of water</i>	753,75	798,57	105,9	100,3	1.205,44	108,7	100,3
F Građevinarstvo <i>Construction</i>	495,31	508,90	102,7	99,7	755,60	103,7	99,7
45 Građevinarstvo <i>Construction</i>	495,31	508,90	102,7	99,7	755,60	103,7	99,7
G Trgovina; popravak motornih vozila, motocikala te predmeta za vlastitu upot./upor. i dom./kuć. <i>Trade; certain repair motors and goods</i>	512,12	539,48	105,3	101,1	809,06	107,4	100,9
50 Trgovina motornim vozilima i motociklima, održavanje i popravak; trgovina na malo gorivima <i>Sale,maintenance and repair motors; retail fuel</i>	559,90	591,51	105,6	100,7	890,14	108,1	100,6
51 Trgovina na veliko i posredovanje u trgovini, osim trgovine motornim vozilima i motociklima <i>Wholesale and commision except motors</i>	513,93	547,57	106,5	101,5	821,86	108,7	101,5
52 Trgovina na malo, osim trgovine motornim vozilima i motociklima; popravak predmeta za vlastitu upotrebu/uporabu i domaćinstva/kućanstva <i>Retail, except motors; repair goods</i>	493,24	512,80	104,0	100,6	767,19	105,8	100,1
H Ugostiteljstvo <i>Catering trades</i>	505,99	528,32	104,4	99,1	787,61	105,8	99,0
55 Ugostiteljstvo <i>Catering trades</i>	505,99	528,32	104,4	99,1	787,61	105,8	99,0
I Prijevoz, skladištenje i veze <i>Transport, storage and communication</i>	922,48	957,58	103,8	99,7	1.463,33	107,9	99,7
60 Kopneni prevoz; cjevovodni transport <i>Land transport, transport via pipelines</i>	674,87	700,57	103,8	98,5	1.052,59	106,1	98,5
62 Zračni saobraćaj/promet <i>Air transport</i>	1365,70	1.591,62	116,5	101,0	2.489,90	124,0	101,0
63 Prateće i pomoćne djelatnosti u prijevozu; djelatnost putničkih agencija <i>Supporting and auxiliary transport, travel agencies</i>	931,29	929,99	99,9	100,0	1.427,45	104,2	100,0

PROSJEČNA NETO I BRUTO PLAĆA PO PODRUČJIMA I ODJELJCIMA KD (nastavak)
AVERAGE NET AND GROSS WAGE BY THE CEA (continued)

		Neto plaća ¹⁾ <i>Net wage¹⁾</i>		Index neto plaće <i>Index net wage</i>		Bruto plaća <i>Gross wage</i>	Index bruto plaće <i>Index gross wage</i>	
		Ø 2008	IX 2009	IX 2009 Ø 2008	IX 2009 VIII 2009	IX 2009	IX 2009 Ø 2008	IX 2009 VIII 2009
64	Poštanske aktivnosti i telekomunikacije <i>Post and telecommunications</i>	1289,30	1.321,23	102,5	101,0	2.042,87	107,7	101,0
J	Finansijsko/Financijsko posredovanje <i>Financial intermediation</i>	1256,57	1.210,46	96,3	97,1	1.956,04	105,9	100,8
65	Finansijsko/Financijsko posredovanje, osim osiguranja i penzijskih/mirovinskih fondova <i>Financial intermed., not insurance&pension funding</i>	1334,70	1.258,05	94,3	96,2	2.053,64	104,6	100,6
66	Osiguranje i penzijski/mirovinski fondovi, osim obaveznog/obaveznog socijalnog osiguranja <i>Insurance, pension funding, not compulsory social security</i>	959,10	1.019,35	106,3	102,0	1.571,41	111,4	102,2
67	Pomoćne djelatnosti u finansijskom/financijskom posredovanju <i>Activities auxiliary to financial intermediation</i>	1471,93	1.532,97	104,1	104,4	2.394,55	110,6	104,3
K	Poslovanje nekretninama, iznajmljivanje i poslovne usluge <i>Real estate, renting and business activities</i>	736,50	769,86	104,5	100,5	1.174,87	108,5	100,5
70	Poslovanje nekretninama <i>Real estate activities</i>	703,22	768,24	109,2	100,3	1.166,54	112,8	100,4
71	Iznajmljivanje mašina i opreme, bez rukovaoca; iznajmljivanje predmeta za ličnu/osobnu upotrebu/ uporabu i domaćinstvo/kućanstvo <i>Renting of machinery & equipment without operator</i>	607,05	747,63	123,2	102,0	1.148,02	128,6	102,0
72	Računarske/Kompjuterske i srodne aktivnosti <i>Computer and related activities</i>	969,13	1.103,19	113,8	95,2	1.716,83	120,5	95,4
73	Istraživanje i razvoj <i>Research and development</i>	782,93	857,40	109,5	115,8	1.302,21	113,1	116,0
74	Ostale poslovne djelatnosti <i>Other business activities</i>	714,63	733,92	102,7	99,1	1.118,87	106,5	99,1
L	Javna uprava i odbrana/obrana; obavezno/obvezno socijalno osiguranje <i>Public administration and defence; compulsory social security</i>	1053,82	1.100,02	104,4	100,3	1.689,53	109,0	100,3
75	Javna uprava i odbrana/obrana; obavezno/obvezno socijalno osiguranje <i>Public administration and defence; compulsory social security</i>	1053,82	1.100,02	104,4	100,3	1.689,53	109,0	100,3
M	Obrazovanje <i>Education</i>	795,81	809,16	101,7	101,6	1.236,77	105,7	101,8
80	Obrazovanje <i>Education</i>	795,81	809,16	101,7	101,6	1.236,77	105,7	101,8
N	Zdravstvena i socijalna zaštita/skrb <i>Health and social welfare</i>	909,84	972,09	106,8	100,5	1.491,17	111,4	100,6
85	Zdravstvena i socijalna zaštita/skrb <i>Health and social welfare</i>	909,84	972,09	106,8	100,5	1.491,17	111,4	100,6
O	Ostale javne, društvene, socijalne i lične/osobne uslužne djelatnosti	726,10	761,56	104,9	101,1	1.156,51	108,3	101,2
90	Uklanjanje otpadnih voda, odvoz smeća i slično <i>Refuse disposal, sanitation and similar activities</i>	681,64	725,52	106,4	100,2	1.086,69	108,4	100,2
91	Djelatnost organizacija na bazi učlanjenja, d.n. <i>Activities of membership organizations n.e.c.</i>	1015,81	1.166,40	114,8	105,7	1.800,99	120,6	106,0
92	Rekreativne, kulturne i sportske djelatnosti <i>Recreational, cultural and sporting activities</i>	702,94	724,67	103,1	100,6	1.103,33	106,7	100,6
93	Ostale uslužne djelatnosti <i>Other service activities</i>	869,23	883,80	101,7	102,0	1.350,17	105,6	102,0

PROSJEČNE ISPLAĆENE NAKNADE ZA TOPLI OBROK I PRIJEVOZ, septembar/rujan 2009
AVERAGE PAID OF BONUS FOR WORKER'S MEAL, WORKER'S TRANSPORT, Septembar 2009

Topli obrok, KM <i>Worker's meal, KM</i>	Prijevoz, KM <i>Worker's transport, KM</i>
184,37	65,16

ZAPOSLENOST, NETO I BRUTO PLAĆA PO KANTONIMA
EMPLOYMENT, NET AND GROSS WAGE ACCORDING TO CANTONS

	Broj zaposlenih ²⁾ <i>Number of employed persons</i>		Index IX 2009 VIII 2009	Neto plaća u KM <i>Net wage in KM</i>		Index IX 2009 VIII 2009	Bruto plaća u KM <i>Gross wage in KM</i>		Index IX 2009 VIII 2009
	VIII 2009	IX 2009		VIII 2009	IX 2009		VIII 2009	IX 2009	
FEDERACIJA BiH	423.876	425.933	100,5	782,76	784,86	100,3	1.188,96	1.194,67	100,5
Unsko - sanski kanton	32.456	32.592	100,4	731,11	719,57	98,4	1.103,53	1.085,98	98,4
Kanton Posavski	5.141	5.099	99,2	686,91	690,38	100,5	1.035,28	1.041,95	100,6
Tuzlanski kanton	80.884	81.957	101,3	710,93	719,57	101,2	1.070,08	1.085,23	101,4
Zeničko - dobojski kanton	69.964	70.713	101,1	655,29	659,66	100,7	983,31	989,95	100,7
Bosansko - podrinjski kanton	4.902	4.934	100,7	692,39	685,93	99,1	1.049,98	1.036,63	98,7
Srednjobosanski kanton	37.242	37.321	100,2	644,55	657,91	102,1	965,27	986,05	102,2
Hercegovačko neretvanski kanton	41.865	41.821	99,9	891,02	878,41	98,6	1.360,89	1.341,17	98,6
Zapadno- hercegovački kanton	14.342	14.665	102,3	715,30	704,18	98,4	1.082,81	1.065,87	98,4
Kanton Sarajevo	119.307	118.988	99,7	957,10	962,00	100,5	1.473,92	1.489,45	101,1
Kanton 10	9.773	9.843	100,7	755,47	758,91	100,5	1.141,41	1.147,33	100,5

NAPOMENA:

Stupanjem na snagu Zakona o porezu na dohodak, čija primjena teče od 01 .01. 2009.godine, prešlo se na novi, bruto sistem obračuna plaća u Federaciji BiH, prema kome bruto plaća obuhvaća: neto plaću, doprinose iz plaće i akontaciju poreza na dohodak, za razliku od bruto plaće iz ranijih godina u koju nije bio uključen porez na plaću.

NOTICE:

Entering into force the new Tax Law since 01. January 2009., we started to calculate average gross wage in Federation B&H in different way than in previous period. According to the new Tax Law average gross wage is consisted of: net wage, income tax and contributions from gross wage. In previous period, tax on wage was not included in structure of gross wage.

¹⁾ U obračun prosječne mjesečne isplaćene neto i bruto plaće uključene su plaće pravnih osoba koje su isplatile plaću za mjesec izvještavanja, a ne i obračunate a neisplaćene plaće.
 U ovaj obračun nisu uključene plaće pripadnika odbrane/obrane kao ni plaće zaposlenih u obrtu i slobodnim profesijama.

¹⁾ *In calculation of average monthly net and gross earnings are included paid off earnings of legal entities. Earnings of people employed in defence, crafts and trades and free lanches, are not included in this calculation.*

²⁾ Ukupna zaposlenost na teritoriji Federacije Bosne i Hercegovine obuhvaća zaposlene u poslovnim subjektima (pravnim osobama), obrtu i slobodnim profesijama, odbrani/obrani i policiji.
 Broj zaposlenih u odbrani/obrani nije razvrstan po kantonima.

²⁾ *Data on persons in employment on territory Federation of Bosnia and Herzegovina include employment in all legal entities, employment in crafts and trades and free lanches and employment in defence and police. Number of employees in defence is not classified by cantons.*

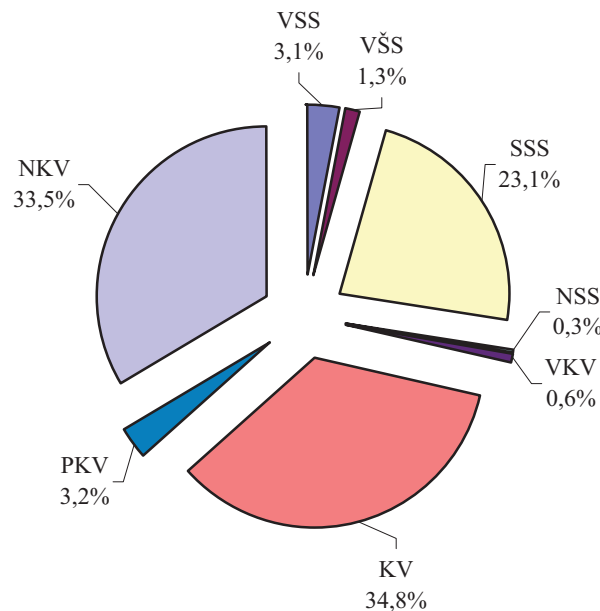
PROSJEČNE PENZIJE/MIROVINE I BROJ ISPLAĆENIH PENZIJA/MIROVINA PO MJESECIMA
AVERAGE PENSION AND NUMBER OF PAYMENT PENSION BY MONTHS

	Prosječna penzija/mirovina u KM <i>Average pension in KM</i>	Ukupan broj isplaćenih penzija/mirovina <i>Total number of payment pension</i>
2008.		
I	329,76	327.104
II	330,65	328.184
III	332,40	330.602
IV	331,25	333.580
V	340,04	334.020
VI	339,87	335.450
VII	339,02	338.156
VIII	348,51	338.202
IX	348,63	339.652
X	347,88	340.826
XI	348,51	341.155
XII	348,14	342.653
2009.		
I	347,72	343.708
II	349,13	344.124
III	348,43	345.786
IV	347,27	348.420
V	348,10	348.268
VI	347,79	349.818
VII	344,89	351.420
VIII	343,88	352.374
IX	343,68	353.423

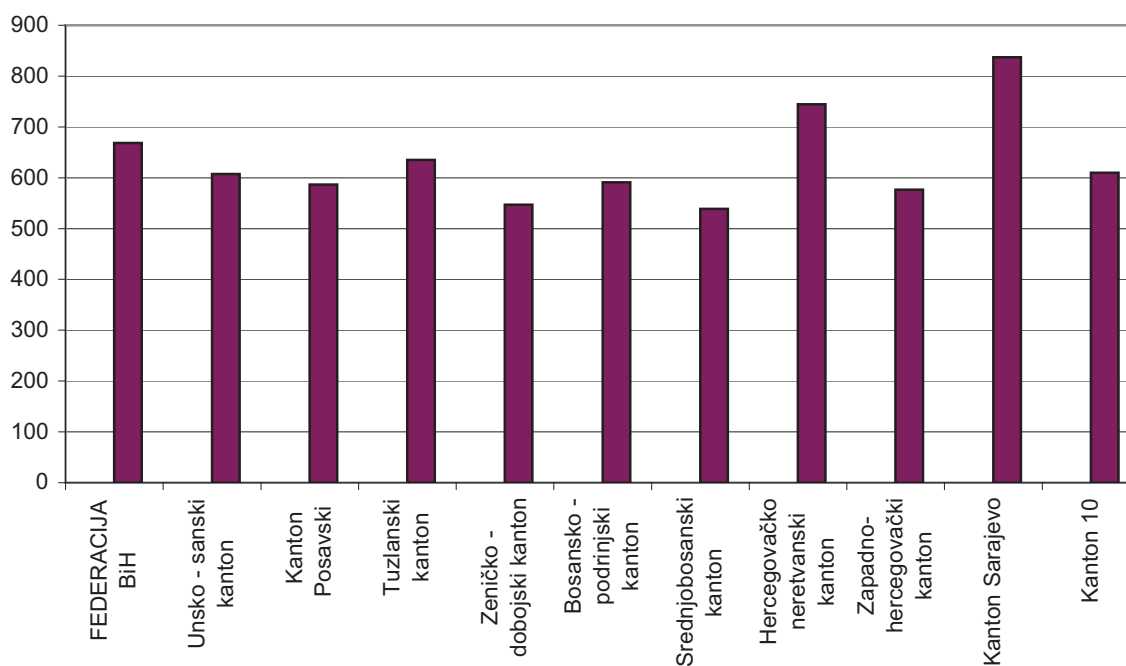
* Podaci o penzijama/mirovinama preuzeti su od Federalnog zavoda PIO - MIO

* Data picked up from Federal pension funds

NEZAPOSLENE OSOBE PREMA STRUČNOJ SPREMI
stanje, septembar/rujan 2009
UNEMPLOYED PERSONS ACCORDING TO PROFESSIONAL ATTAINMENT
situation, September 2009



NETO PLAĆA PO KANTONIMA, septembar/rujan 2009
NET WAGE BY CANTONS, September 2009



CIJENE
PRICES

INDEKSI CIJENA NA MALO
RETAIL PRICE INDICES

	<u>θ 2004</u> θ 2003	<u>θ 2005</u> θ 2004	<u>θ 2006</u> θ 2005	<u>θ 2007</u> θ 2006
UKUPAN INDEKS <i>TOTAL INDEX</i>	99,7	103,0	106,9	102,2
Prehrambeni proizvodi <i>Foodstuffs - total</i>	98,5	101,4	108,1	103,9
Poljoprivredni proizvodi <i>Agricultural products</i>	98,8	104,5	106,1	105,4
Industrijski proizvodi <i>Manufactured goods - total</i>	99,6	102,0	106,8	101,7
Industrijski prehrambeni proizvodi <i>Manufactured foodstuffs</i>	98,5	100,5	108,7	103,4
Industrijski neprehrambeni proizvodi <i>Manufactured nonfood products</i>	100,3	101,8	106,5	101,0
Pića i duhan <i>Beverages and tobacco</i>	98,7	110,1	101,5	101,2
Pića <i>Beverages</i>	97,3	99,9	102,9	102,3
Duhan <i>Tobacco</i>	100,0	120,4	100,0	100,0
Usluge <i>Services</i>	100,4	106,8	107,6	102,7

INDEKSI TROŠKOVA ŽIVOTA
COST OF LIVING INDICES

	<u>θ 2004</u> θ 2003	<u>θ 2005</u> θ 2004	<u>θ 2006</u> θ 2005	<u>θ 2007</u> θ 2006
UKUPAN INDEKS <i>TOTAL INDEX</i>	100,0	102,9	106,0	101,5
Ishrana/Prehrana <i>Food</i>	99,5	101,7	107,5	102,9
Duhan i piće <i>Tobacco and beverages</i>	98,8	109,8	102,1	100,8
Odjeća i obuća <i>Apparel</i>	101,6	101,8	102,1	99,8
Stanovanje <i>Housing & household operations</i>	100,0	100,6	106,9	100,4
Stan <i>Rent</i>	100,8	100,2	104,5	101,9
Ogrijev i osvjetljenje/rasvjeta <i>Fuel and lighting</i>	99,7	102,6	117,8	102,5
Pokućstvo <i>Household furnishings</i>	99,9	99,3	99,4	98,0
Higijena i njega zdravlja <i>Hygiene and health</i>	99,5	100,3	109,6	101,2
Obrazovanje i kultura <i>Education and culture</i>	100,1	100,1	102,0	100,6
Transport, poštanske i telekomunikacijske usluge <i>Transport, post & telecomm. services</i>	101,5	109,0	107,9	101,8
Robe <i>Goods</i>	99,9	102,5	105,9	101,4
Usluge <i>Services</i>	100,6	105,1	106,9	102,4

INDEKSI POTROŠAČKIH CIJENA BEZ PRIVREMENIH UMANJENJA CIJENA
CONSUMER PRICE INDEX WITHOUT TEMPORARY REDUCTION OF PRICES

(2005=100)

Godina	I	II	III	IV	V	VI	VII	VIII	IX	X	XI	XII
2005	99,2	99,5	100,1	99,3	99,1	99,4	99,7	99,3	100,0	101,2	101,5	101,8
2006	105,8	106,2	106,1	105,5	106,4	106,4	105,8	105,6	105,6	105,9	106,1	106,3
2007	106,9	107,1	107,2	106,8	107,1	106,6	106,3	106,8	107,8	109,5	110,8	112,2
2008	113,7	114,1	115,2	114,9	115,9	117,0	117,1	117,1	117,3	118,2	117,4	116,7
2009	116,6	116,7	116,5	115,3	115,2	115,2	115,6	115,4	115,4	116,1		

INDEKSI POTROŠAČKIH CIJENA BEZ PRIVREMENIH UMANJENJA CIJENA
CONSUMER PRICE INDEX WITHOUT TEMPORARY REDUCTION OF PRICES

(Prethodni mjesec=100)

(Previous month=100)

Godina	I	II	III	IV	V	VI	VII	VIII	IX	X	XI	XII
2005	-	100,3	100,6	99,2	99,8	100,3	100,3	99,7	100,6	101,3	100,3	100,3
2006	103,9	100,4	99,9	99,5	100,9	100,0	99,5	99,8	100,0	100,2	100,2	100,3
2007	100,5	100,2	100,1	99,6	100,3	99,5	99,8	100,5	100,9	101,5	101,2	101,3
2008	101,3	100,4	100,9	99,7	100,9	101,0	100,1	100,0	100,1	100,8	99,4	99,4
2009	99,9	100,1	99,9	99,0	99,9	100,0	100,3	99,9	99,9	100,6		

INDEKSI POTROŠAČKIH CIJENA BEZ PRIVREMENIH UMANJENJA CIJENA
CONSUMER PRICE INDEX WITHOUT TEMPORARY REDUCTION OF PRICES

(Isti mjesec prethodne godine=100)

(The same month previous year=100)

Godina	I	II	III	IV	V	VI	VII	VIII	IX	X	XI	XII
2006	106,6	106,6	106,0	106,3	107,4	107,1	106,2	106,4	105,7	104,6	104,5	104,5
2007	101,0	100,9	101,1	101,2	100,6	100,1	100,5	101,1	102,1	103,4	104,5	105,5
2008	106,4	106,6	107,4	107,6	108,3	109,8	110,2	109,6	108,7	108,0	106,0	104,0
2009	102,6	102,2	101,2	100,4	99,4	98,5	98,7	98,6	98,4	98,2		

INDEKSI POTROŠAČKIH CIJENA BEZ PRIVREMENIH UMANJENJA CIJENA
CONSUMER PRICE INDEX WITHOUT TEMPORARY REDUCTION OF PRICES

(December prethodne godine=100)

(December previous year=100)

Godina	I	II	III	IV	V	VI	VII	VIII	IX	X	XI	XII
2006	103,9	104,3	104,2	103,6	104,6	104,5	104,0	103,8	103,8	104,0	104,2	104,5
2007	100,5	100,7	100,8	100,4	100,7	100,2	100,0	100,5	101,4	102,9	104,2	105,5
2008	101,3	101,7	102,6	102,4	103,3	104,3	104,4	104,4	104,5	105,3	104,7	104,0
2009	99,9	100,0	99,9	98,9	98,8	98,8	99,1	99,0	98,9	99,5		

INDEKSI POTROŠAČKIH CIJENA SA PRIVREMENIM UMANJENJIMA CIJENA
CONSUMER PRICE INDEX WITH TEMPORARY REDUCTION OF PRICES

(2005=100)

Godina	I	II	III	IV	V	VI	VII	VIII	IX	X	XI	XII
2005	99,2	99,5	100,1	99,3	99,1	99,4	99,7	99,3	100,0	101,2	101,5	101,8
2006	105,7	106,0	105,9	105,5	106,4	106,3	105,7	105,5	105,5	105,8	106,0	106,3
2007	106,7	106,9	107,0	106,7	107,0	106,5	106,2	106,7	107,7	109,4	110,8	112,2
2008	113,4	113,9	114,9	114,8	115,9	117,0	116,9	116,9	117,1	118,1	117,4	116,7
2009	116,3	116,4	116,3	115,2	115,2	115,2	115,4	115,2	115,2	116,0		

INDEKSI POTROŠAČKIH CIJENA SA PRIVREMENIM UMANJENJIMA CIJENA
CONSUMER PRICE INDEX WITH TEMPORARY REDUCTION OF PRICES

(Prethodni mjesec=100)

(Previous month=100)

Godina	I	II	III	IV	V	VI	VII	VIII	IX	X	XI	XII
2005	-	100,4	100,6	99,2	99,8	100,3	100,3	99,7	100,6	101,3	100,3	100,3
2006	103,8	100,3	99,9	99,5	100,9	99,9	99,4	99,8	100,0	100,3	100,2	100,3
2007	100,3	100,2	100,1	99,7	100,3	99,6	99,7	100,5	101,0	101,6	101,3	101,3
2008	101,1	100,4	101,0	99,9	100,9	101,0	100,0	99,9	100,2	100,9	99,4	99,4
2009	99,7	100,1	99,9	99,1	100,0	100,0	100,2	99,8	100,0	100,7		

INDEKSI POTROŠAČKIH CIJENA SA PRIVREMENIM UMANJENJIMA CIJENA
CONSUMER PRICE INDEX WITH TEMPORARY REDUCTION OF PRICES

(Isti mjesec prethodne godine=100)

(The same month previous year=100)

Godina	I	II	III	IV	V	VI	VII	VIII	IX	X	XI	XII
2006	106,5	106,5	105,9	106,2	107,4	107,0	106,0	106,2	105,5	104,5	104,5	104,5
2007	100,9	100,8	101,0	101,2	100,5	100,2	100,5	101,1	102,1	103,4	104,5	105,5
2008	106,3	106,5	107,4	107,6	108,3	109,8	110,1	109,5	108,7	107,9	105,9	104,0
2009	102,6	102,2	101,2	100,4	99,4	98,5	98,7	98,6	98,4	98,2		

INDEKSI POTROŠAČKIH CIJENA SA PRIVREMENIM UMANJENJIMA CIJENA
CONSUMER PRICE INDEX WITH TEMPORARY REDUCTION OF PRICES

(December prethodne godine=100)

(December previous year=100)

Godina	I	II	III	IV	V	VI	VII	VIII	IX	X	XI	XII
2006	103,8	104,2	104,1	103,6	104,5	104,5	103,8	103,6	103,6	103,9	104,2	104,5
2007	100,3	100,5	100,6	100,3	100,6	100,2	99,8	100,3	101,3	102,9	104,2	105,5
2008	101,1	101,5	102,4	102,3	103,3	104,3	104,2	104,1	104,3	105,2	104,6	104,0
2009	99,7	99,8	99,7	98,8	98,8	98,8	98,9	98,7	98,7	99,4		

INDEKSI POTROŠAČKIH CIJENA BEZ PRIVREMENIH UMANJENJA CIJENA PO COICOP ODJELJCIMA
CONSUMER PRICE INDEX WITHOUT TEMPORARY REDUCTION OF PRICES BY COICOP DIVISIONS

Odjeljak <i>Division</i>	Struktura (%)	$\frac{\text{Q 2006}}{\text{Q 2005}}$	$\frac{\text{Q 2007}}{\text{Q 2006}}$	$\frac{\text{Q 2008}}{\text{Q 2007}}$	$\frac{\text{X 2009}}{\text{IX 2009}}$	$\frac{\text{X 2009}}{\text{XII 2008}}$	$\frac{\text{X 2009}}{\text{X 2008}}$	$\frac{\text{XI 2008-X 2009}^1)}{\text{XI 2007-X 2008}}$	$\frac{\text{I-X 2009}}{\text{I-X 2008}}$
		UKUPAN INDEKS <i>GENERAL INDEX</i>	100,0	106,0	101,9	107,7	100,6	99,5	98,2
Hrana i bezalkoholna pića <i>Food and non-acholic beverages</i>	33,1	107,8	103,6	113,0	99,8	96,9	96,5	101,7	100,5
Akhololna pića i duhan <i>Alcoholic beverages, Tobacco</i>	2,9	100,7	101,0	101,2	100,0	114,4	114,6	105,9	106,8
Odjeća i obuća <i>Clothing and footwear</i>	4,3	101,2	97,2	97,7	98,8	95,8	95,3	95,5	95,3
Stanovanje, voda, električna energija, plin i drugi energenti <i>Housing, water, electricity, gas and other fuels</i>	24,7	113,0	102,1	108,4	107,3	99,7	101,2	105,5	104,4
Najmeštaj, kućanski uređaji i redovno održavanje kuće <i>Furniture, household equipment and routine maintenance of the house</i>	6,2	101,2	100,3	102,6	100,0	98,9	99,1	101,5	101,1
Zdravstvo <i>Health</i>	3,1	110,3	100,2	99,0	100,1	100,7	100,9	100,3	100,4
Prevoz <i>Transport</i>	9,8	105,3	100,5	110,0	98,9	100,8	90,5	89,9	88,3
Komunikacije <i>Communication</i>	2,6	110,3	102,3	103,8	100,0	99,8	99,7	101,5	100,8
Rekreacija i kultura <i>Recreation and culture</i>	3,8	103,6	103,1	104,9	100,0	101,8	101,7	104,7	104,5
Obrazovanje <i>Education</i>	0,9	100,9	103,7	101,9	100,2	100,2	100,8	98,3	98,4
Restorani i hoteli <i>Restaurants and hotels</i>	2,9	104,3	104,2	109,1	102,3	103,8	105,8	106,8	106,5
Ostala dobra i usluge <i>Miscellaneous goods and services</i>	5,7	101,3	100,4	103,0	100,1	100,2	100,3	102,3	101,9

¹⁾ 12-mjesečni indeks koji pokazuje promjenu cijena posljednjih dvanaest mjeseci u odnosu na prethodnih dvanaest mjeseci

¹⁾ 12 monthly index, which shows the change in price past twelve months compared to the previous twelve months.

MJESEČNI INDEKSI POTROŠAČKIH CIJENA BEZ PRIVREMENIH UMANJENJA CIJENA PO COICOP ODJELJCIMA
MONTHLY CONSUMER PRICE INDEX WITHOUT TEMPORARY REDUCTION OF PRICE BY COICOP DIVISIONS

(2005=100)

Odjeljak <i>Division</i>	2008			I 2009	II 2009	III 2009	IV 2009	V 2009	VI 2009	VII 2009	VIII 2009	IX 2009	X 2009
	X	XI	XII										
UKUPAN INDEKS <i>GENERAL INDEX</i>	118,2	117,4	116,7	116,6	116,7	116,5	115,3	115,2	115,2	115,6	115,4	115,4	116,1
Hrana i bezalkoholna pića <i>Food and non-acholic beverages</i>	127,9	127,5	127,3	128,4	128,6	128,7	128,1	127,6	126,6	125,2	124,0	123,7	123,4
Aklohohna pića i duhan <i>Alcoholic beverages, Tobacco</i>	103,5	103,6	103,7	103,7	103,8	104,0	103,9	104,1	104,1	118,7	118,7	118,6	118,6
Odjeća i obuća <i>Clothing and footwear</i>	94,5	94,1	93,9	93,8	93,6	93,7	92,1	91,5	91,3	91,2	91,1	91,1	90,0
Stanovanje, voda, električna energija, plin i drugi energenti <i>Housing, water, electricity, gas and other fuels</i>	132,0	134,2	134,1	134,5	134,8	134,2	126,0	125,4	125,6	124,2	124,2	124,5	133,7
Najmeštaj, kućanski uređaji i redovno održavanje kuće <i>Furniture, household equipment and routine maintenance of the house</i>	105,3	105,5	105,4	105,5	105,6	105,7	105,5	105,0	104,8	104,7	104,6	104,3	104,3
Zdravstvo <i>Health</i>	109,5	109,5	109,8	109,7	109,6	109,6	109,5	109,7	109,6	109,7	109,6	110,3	110,5
Prevoz <i>Transport</i>	118,4	111,7	106,3	102,1	101,4	100,4	99,9	101,4	104,1	106,7	108,7	108,4	107,2
Komunikacije <i>Communication</i>	118,2	118,1	118,1	118,1	118,1	118,1	117,9	117,9	117,8	117,8	117,8	117,8	117,8
Rekreacija i kultura <i>Recreation and culture</i>	115,3	115,2	115,1	115,0	116,3	116,8	116,6	116,4	116,3	116,3	116,3	117,3	117,2
Obrazovanje <i>Education</i>	104,6	105,2	105,2	105,2	105,2	105,2	105,2	105,2	105,2	105,2	105,2	105,2	105,4
Restorani i hoteli <i>Restaurants and hotels</i>	121,2	122,5	123,5	124,7	124,7	125,0	124,7	125,0	125,0	125,1	125,3	125,3	128,3
Ostala dobra i usluge <i>Miscellaneous goods and services</i>	106,4	106,4	106,5	106,2	106,4	106,5	106,4	106,5	106,6	106,4	106,5	106,6	106,7

INDEKSI CIJENA PROIZVOĐAČA INDUSTRIJSKIH PROIZVODA
PRODUCER PRICE INDICES

	<u>Ø 2006</u> Ø 2005	<u>Ø 2007</u> Ø 2006	<u>Ø 2008</u> Ø 2007	<u>X 2009</u> IX 2009	<u>X 2009</u> X 2008	<u>I-X 2009</u> Ø 2008	<u>I-X 2009</u> I-X 2008	<u>X 2009</u> XII 2008	<u>I-X 2009</u> XII 2008
UKUPAN INDEKS <i>TOTAL INDEX</i>	103,4	104,6	107,1	104,9	98,4	98,2	98,4	99,2	96,8
PREMA GLAVNIM INDUSTRIJSKIM GRUPACIJAMA <i>BY MAIN INDUSTRIAL GROUPINGS</i>									
Energija <i>Energy</i>	108,4	104,1	104,4	117,2	100,1	100,4	102,4	98,3	90,9
Intermedijarni proizvodi osim energije <i>Intermediate goods except energy</i>	102,4	108,2	113,3	99,9	91,5	90,2	89,0	96,6	96,8
Kapitalni proizvodi <i>Capital goods</i>	101,5	101,5	102,4	99,6	100,4	102,5	102,8	101,0	100,9
Trajni proizvodi za široku potrošnju <i>Durable consumer goods</i>	99,0	100,7	103,1	101,4	99,0	100,7	100,9	98,7	99,6
Netrajni proizvodi za široku potrošnju <i>Non - durable consumer goods</i>	100,8	102,6	104,5	99,9	103,3	103,4	103,7	102,6	102,1
Neraspoređeno <i>Unclassified</i>	97,6	102,5	105,2	100,0	100,0	100,1	100,2	100,0	100,0
PREMA PODRUČJIMA I ODJELJCIMA KD-a <i>BY SECTIONS AND DIVISIONS OF CEA</i>									
C Rudarstvo <i>Mining</i>	105,0	111,1	103,2	99,0	103,9	105,2	105,4	103,2	103,4
10 Vađenje ugljena i treseta <i>Mining of coal and peat</i>	105,1	111,8	102,9	99,0	104,5	105,5	105,7	103,6	103,7
14 Vađenje ostalih ruda i kamena <i>Other mining and quarrying</i>	104,7	107,9	104,6	99,2	101,4	103,9	104,2	101,4	102,3
D Prerađivačka industrija <i>Manufacturing</i>	101,3	104,7	108,5	100,1	97,5	97,0	96,5	99,5	99,4
15 Proizvodnja hrane i pića <i>Manufacture of food and beverages</i>	100,5	106,1	111,3	99,9	101,7	101,9	101,9	102,0	101,8
16 Proizvodnja duhanskih proizvoda <i>Manufacture of tobacco products</i>	103,6	100,0	100,0	100,0	100,0	100,0	100,0	100,0	100,0
17 Proizvodnja tekstila <i>Manufacture of textiles</i>	98,1	100,0	98,3	99,4	99,4	99,8	99,7	99,4	99,9
18 Proizvodnja odjeće; dorada i bojenje krzna <i>Manufacture of clothing; dressing and dyeing of fur</i>	108,1	100,2	95,9	100,0	99,9	100,0	100,0	100,0	100,0
19 Prerada kože, izrada galanterije i obuće <i>Processing of leather, manufacture of haberdashery and footwear</i>	100,1	102,1	100,4	100,0	99,5	99,4	99,4	99,5	99,4
20 Prerada drveta/drva i proizvodnja proizvoda od drveta/drva osim namještaja <i>Processing of wood and manufacture of wood products except furniture</i>	100,8	104,4	104,1	99,1	101,8	102,9	103,1	101,8	101,8
21 Proizvodnja celuloze, papira i proizvoda od papira <i>Manufacture of pulp, paper and paper product</i>	100,0	100,8	102,6	100,7	95,8	96,2	96,1	95,1	96,1
22 Izdavačka i štamparska/tiskarska djelatnost <i>Publishing, printing and recorded media</i>	101,1	100,1	100,0	100,0	100,0	100,0	100,0	100,0	100,0

INDEKSI CIJENA PROIZVOĐAČA INDUSTRIJSKIH PROIZVODA (nastavak)
PRODUCER PRICE INDICES (continued)

	<u>Ø 2006</u> Ø 2005	<u>Ø 2007</u> Ø 2006	<u>Ø 2008</u> Ø 2007	<u>X 2009</u> IX 2009	<u>X 2009</u> X 2008	<u>I-X 2009</u> Ø 2008	<u>I-X 2009</u> I-X 2008	<u>X 2009</u> XII 2008	<u>I-X 2009</u> XII 2008
23 Proizvodnja koksa, naftnih derivata i nuklearnog goriva <i>Manufacture of coke, refined petroleum products and nuclear fuel</i>	101,4	96,8	115,5	102,9	87,9	93,3	93,9	88,5	90,5
24 Proizvodnja kemikalija i kemijskih proizvoda <i>Manufacture of chemicals and chemical products</i>	95,2	99,3	92,5	99,6	98,9	99,1	99,2	98,6	99,3
25 Proizvodnja proizvoda od gume i plastike <i>Manufacture of rubber and plastic products</i>	96,7	101,6	101,2	100,8	96,2	97,2	97,4	99,4	98,1
26 Proizvodnja ostalih nemetalnih mineralnih proizvoda <i>Manufacture of other non-metallic mineral products</i>	101,7	107,0	110,9	100,0	100,2	102,3	102,8	100,2	99,9
27 Proizvodnja metala <i>Manufacture of basic metals</i>	105,8	113,2	125,0	101,2	73,7	67,6	64,4	88,7	88,3
28 Proizvodnja proizvoda od metala osim mašina/strojeva i opreme <i>Manufacture of metal products except machine and equipment</i>	105,8	107,0	117,0	100,0	84,3	77,6	74,9	93,8	93,3
29 Proizvodnja mašina/strojeva i uređaja d. n. <i>Manufacture of machinery and equipment, n.e.c.</i>	100,8	94,5	103,9	99,4	99,4	101,8	102,2	100,1	100,0
30 Proizvodnja kancelarijskih mašina i komputera <i>Manufacture of office machinery and computers</i>	100,0	100,0	100,0	100,0	93,7	94,3	94,3	93,7	94,3
31 Proizvodnja električnih mašina/strojeva i aparata, d. n. <i>Manufacture of electrical machinery and apparatus n.e.c.</i>	107,0	102,9	127,0	100,0	87,2	92,1	92,4	94,2	94,2
33 Proizvodnja medicinskih preciznih, optičkih instrumenata, satova <i>Manufacture of medical, precision and optical instruments, watches and clocks</i>	100,0	100,0	100,0	100,0	103,7	103,3	103,3	103,7	103,3
34 Proizvodnja motornih vozila prikolica i poluprikolica <i>Manufacture of motor vehicles, trailers, semi-trailers</i>	101,3	101,5	100,2	100,0	99,7	100,0	100,0	99,7	100,0
36 Proizvodnja namještaja, prerađivačka industrija, d.n. <i>Manufacture of furniture, manufacturing n.e.c.</i>	99,0	103,2	102,4	101,8	98,6	100,4	100,6	98,3	99,5
E Snabdjevanje/Opskrba električnom energijom, gasom/plinom i vodom <i>Electricity, gas and water supply</i>	109,3	101,2	104,7	125,4	98,8	98,5	101,1	96,8	86,8
40 Snabdjevanje/Opskrba električnom energijom, gasom/plinom, parom i toplom vodom <i>Electricity, gas, steam and hot water supply</i>	110,0	101,1	104,7	127,1	98,8	98,4	101,2	96,6	86,2
41 Sakupljanje, prečišćavanje i distribucija vode <i>Collection, purification and distribution of water</i>	97,6	102,5	105,2	100,0	100,0	100,1	100,2	100,0	100,0

INDEKSI CIJENA PROIZVOĐAČA INDUSTRIJSKIH PROIZVODA
PRODUCER PRICE INDICES

	2007	2008		
		X	XI	XII
UKUPAN INDEKS	93,3	102,2	101,0	101,4
PREMA GLAVNIM INDUSTRIJSKIM GRUPACIJAMA				
Energija	95,8	108,5	109,1	110,4
Intermedijarni proizvodi osim energije	88,2	98,4	93,0	93,2
Kapitalni proizvodi	97,7	102,1	101,7	101,5
Trajni proizvodi za široku potrošnju	97,0	100,8	101,0	101,0
Netrajni proizvodi za široku potrošnju	95,7	100,5	101,4	101,3
Neraspoređeno	95,1	100,1	100,1	100,1
PREMA PODRUČJIMA I ODJELJCIMA KD-a				
C Rudarstvo	96,9	101,0	100,5	101,7
10 Vađenje ugljena i treseta	97,2	100,9	100,3	101,7
14 Vađenje ostalih ruda i kamena	95,6	101,6	101,6	101,6
D Prerađivačka industrija	92,2	99,6	97,5	97,6
15 Proizvodnja hrane i pića	89,9	100,4	100,1	100,1
16 Proizvodnja duhanskih proizvoda	100,0	100,0	100,0	100,0
17 Proizvodnja tekstila	101,7	99,8	99,8	99,8
18 Proizvodnja odjeće; dorada i bojenje krzna	104,3	100,1	100,0	100,0
19 Prerada kože, izrada galanterije i obuće	99,6	100,0	100,0	100,0
20 Prerada drveta/drva i proizvodnja proizvoda od drveta/drva osim namještaja	96,0	101,1	101,1	101,1
21 Proizvodnja celuloze, papira i proizvoda od papira	97,4	99,3	99,3	100,0
22 Izdavačka i štamparska/ tiskarska djelatnost	100,0	100,0	100,0	100,0
23 Proizvodnja koksa, naftnih derivata i nuklearnog goriva	86,6	103,8	102,8	103,1
24 Proizvodnja kemikalija i kemijskih proizvoda	108,1	99,5	101,7	99,8
25 Proizvodnja proizvoda od gume i plastike	98,8	102,4	103,2	99,1
26 Proizvodnja ostalih nemetalnih mineralnih proizvoda	90,2	102,5	102,5	102,5
27 Proizvodnja metala	80,0	92,1	74,7	76,5
28 Proizvodnja proizvoda od metala, osim mašina/strojeva i opreme	85,4	92,5	80,2	83,2
29 Proizvodnja mašina/strojeva i uređaja d.n.	96,3	102,5	102,0	101,8
30 Proizvodnja kancelarijskih mašina i kompjutera	100,0	100,0	100,0	100,0
31 Proizvodnja električnih mašina/ strojeva i aparata, d. n.	78,7	105,5	105,5	97,8
33 Proizvodnja medicinskih preciznih, optičkih instrumenata, satova	100,0	100,0	100,0	100,0
34 Proizvodnja motornih vozila prikolica i poluprikolica	99,8	100,1	100,0	100,0
36 Proizvodnja namještaja, prerađivačka industrija, d.n.	97,7	100,6	100,9	100,9
E Snabdijevanje/opskrba električnom energijom, gasom/plinom i vodom	95,5	111,1	112,3	113,5
40 Snabdijevanje/opskrba električnom energijom, gasom/plinom, parom, toplom vodom	95,5	111,8	113,0	114,3
41 Sakupljanje, prečišćavanje, distribucija vode	95,1	100,1	100,1	100,1

♠ 2008=100

2009										
I	II	III	IV	V	VI	VII	VIII	IX	X	
101,6	101,3	101,2	96,6	96,2	96,4	96,2	95,7	95,9	100,6	TOTAL INDEX
<i>BY MAIN INDUSTRIAL GROUPINGS</i>										
110,8	110,4	110,6	95,6	94,4	94,9	93,5	92,4	92,6	108,5	Energy
93,3	92,5	89,6	88,8	89,0	89,2	90,0	89,8	90,1	90,0	Intermediate goods except energy
101,1	102,6	102,5	102,4	102,2	102,4	102,9	102,9	102,9	102,5	Capital goods
101,1	101,7	101,8	101,9	101,9	101,8	100,1	98,2	98,4	99,8	Durable consumer goods
101,5	101,6	104,0	104,0	103,6	103,7	103,7	103,7	103,9	103,9	Non - durable consumer goods
100,1	100,1	100,1	100,1	100,1	100,1	100,1	100,1	100,1	100,1	Unclassified
<i>BY SECTIONS AND DIVISIONS OF CEA</i>										
102,9	102,6	103,1	106,8	106,2	107,5	106,2	105,7	106,0	104,9	Mining
103,2	102,1	102,8	107,2	106,8	108,3	106,5	105,9	106,5	105,4	Mining of coal and peat
101,6	104,4	104,4	104,8	103,8	103,8	104,8	104,8	103,8	103,0	Other mining and quarrying
97,7	97,4	97,1	96,7	96,6	96,7	97,0	96,7	97,0	97,1	Manufacturing
100,4	100,5	103,5	102,3	101,8	102,1	102,0	102,0	102,2	102,1	Manufacture of food and beverages
100,0	100,0	100,0	100,0	100,0	100,0	100,0	100,0	100,0	100,0	Manufacture of tobacco products
99,8	99,8	99,8	99,8	99,8	99,8	99,8	99,8	99,8	99,3	Manufacture of textiles
100,0	100,0	100,0	100,0	100,0	100,0	100,0	100,0	100,0	100,0	Manufacture of clothing; dressing and dyeing of fur
100,0	100,0	99,3	99,3	99,1	99,1	99,1	99,1	99,5	99,5	Processing of leather, manufacture of haberdashery and footwear
101,9	102,2	101,9	103,0	103,0	102,9	103,8	103,8	103,8	102,9	Processing of wood and manufacture of wood products except furniture
99,3	97,9	98,4	95,8	95,6	94,9	94,9	95,1	94,5	95,1	Manufacture of pulp, paper and paper product
100,0	100,0	100,0	100,0	100,0	100,0	100,0	100,0	100,0	100,0	Publishing, printing and reproduction of recorded media
102,0	97,4	97,8	93,5	90,0	92,1	91,8	88,7	88,7	91,2	Manufacture of coke, refined petroleum products and nuclear fuel
99,8	99,5	99,1	99,7	99,0	98,9	98,9	98,6	98,8	98,4	Manufacture of chemicals and chemical products
98,8	95,9	96,7	97,6	94,9	96,0	98,0	97,8	97,8	98,5	Manufac. of rubber and plastic products
102,6	102,8	102,7	101,9	101,1	101,0	103,4	102,6	102,6	102,7	Manufacture of other non-metallic mineral products
77,1	74,5	63,4	63,0	65,6	65,8	65,7	65,6	67,1	67,9	Manufacture of basic metals
83,2	81,1	74,7	74,7	76,7	76,7	76,7	76,5	78,0	78,0	Manufacture of metal products except machine and equipment
101,1	101,8	101,7	101,5	101,3	101,5	102,2	102,5	102,6	101,9	Manufacture of machinery & equipment n.e.c.
100,0	93,7	93,7	93,7	93,7	93,7	93,7	93,7	93,7	93,7	Manufacture of office machinery and computers
92,1	92,1	92,1	92,1	92,1	92,1	92,1	92,1	92,1	92,1	Manufacture of electrical machinery and apparatus n.e.c.
100,0	103,7	103,7	103,7	103,7	103,7	103,7	103,7	103,7	103,7	Manufacture of medical, precision optical instruments, watches and clocks
100,1	100,1	100,1	100,4	100,1	100,1	100,0	99,6	99,7	99,7	Manufacture of motor vehicles, trailers, semi-trailers
101,0	101,7	101,9	102,1	102,0	101,9	99,7	97,3	97,4	99,2	Manufacture of furniture, manufacturing n.e.c.
113,5	113,5	113,5	91,3	89,9	89,9	88,8	87,6	87,6	109,8	Electricity, gas and water supply
114,3	114,3	114,3	90,8	89,4	89,4	88,1	86,9	86,9	110,4	Electricity, gas, steam and hot water supply
100,1	100,1	100,1	100,1	100,1	100,1	100,1	100,1	100,1	100,1	Collec., purification and distribution of water

VITALNA STATISTIKA
VITAL STATISTICS

PRIRODNO KRETANJE STANOVNIŠTVA PO MJESTU PREBIVALIŠTA
(za mjesec septembar/rujan 2009. godine - prethodni podaci)
NATURAL DEMOGRAPHIC TRENDS ACCORDING TO PLACE OF RESIDENCE
(September 2009 - preliminary figures)

KANTON CANTON	Ukupno rođeni Total births	Živo rođeni Live births			Mrtvorodeni Stillbirths	Mjesto porođaja Place of birth		
		ukupno total	spol sex			u zdravstvenoj ustanovi in medical institution	na drugom mjestu on other place	
			muški male	ženski female			sa stručnom pomoći with med. ass.	bez stručne pomoći no med. ass.
FEDERACIJA BIH <i>FEDERATION B&H</i>	2.093	2.086	1.067	1.019	7	2.092	1	-
Unsko-sanski	251	250	120	130	1	251	-	-
Posavski	26	26	14	12	-	26	-	-
Tuzlanski	471	469	244	225	2	471	-	-
Zeničko- dobojski	408	407	214	193	1	408	-	-
Bosansko- podrinjski	13	13	4	9	-	13	-	-
Srednjo- bosanski	212	211	109	102	1	212	-	-
Hercegovačko- neretvanski	153	152	76	76	1	153	-	-
Zapadno- hercegovački	78	77	41	36	1	77	1	-
Kanton Sarajevo	444	444	224	220	-	444	-	-
Kanton 10	37	37	21	16	-	37	-	-
DISTRIKT BRČKO <i>DISTRICT</i>	1	1	1	-	-	1	-	-
IZ RS <i>FROM RS</i>	9	9	4	5	-	9	-	-
UKUPNO¹⁾ <i>TOTAL</i>	2.103	2.096	1.072	1.024	7	2.102	1	-

¹⁾ U ukupan broj slučajeva uključeni su i događaji (rođenja, smrti, zaključeni i razvedeni brakovi) koji su registrirani u Federaciji BiH, a prema prebivalištu su označeni "Distrikt Brčko" i "iz RS".

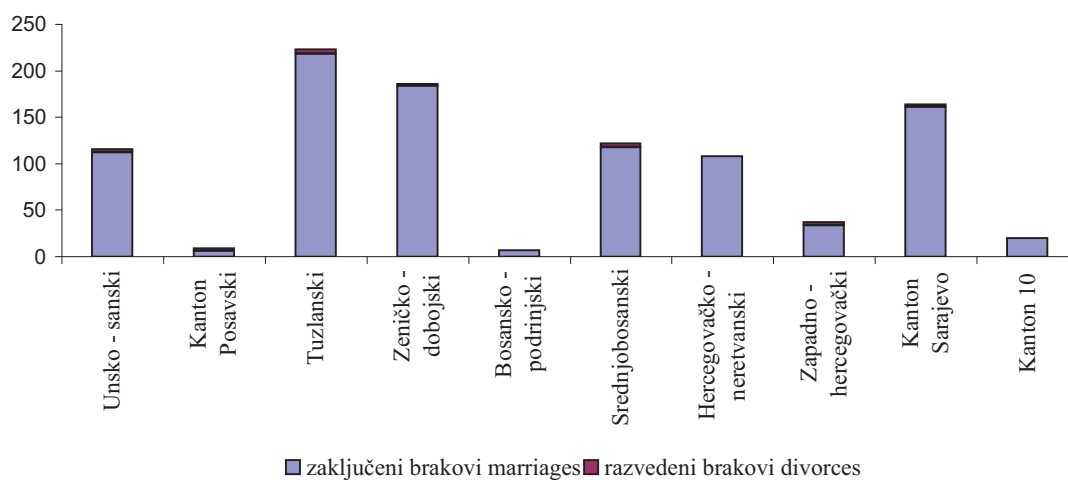
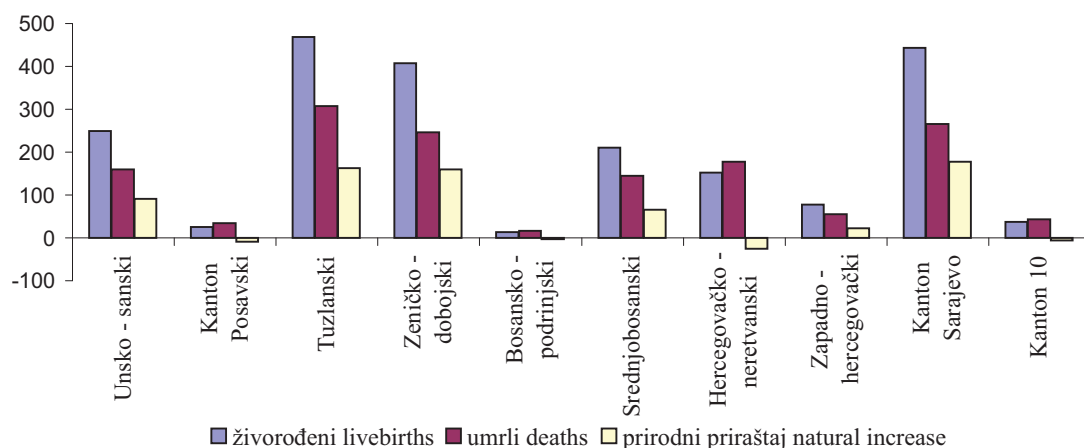
¹⁾ Total number of cases includes events (births, deaths, marriages and divorces) which are registered in The Federation of B&H and which are noted as "District Brčko" and "from RS" by the residence.

PRIRODNO KRETANJE STANOVNIŠTVA PO MJESTU PREBIVALIŠTA
(za mjesec septembar/rujan 2009. godine - prethodni podaci)
NATURAL DEMOGRAPHIC TRENDS ACCORDING TO PLACE OF RESIDENCE
(september 2009 - preliminary figures)

KANTON CANTON	U m r l i D e a t h s			od toga of which		Broj zaključenih brakova <i>Number of marriages</i>	Broj razvedenih brakova <i>Number of divorce</i>
	ukupno <i>total</i>	spol <i>sex</i>		umrla dojenčad <i>infant deaths</i>	nasilne smrti <i>violent deaths</i>		
		muški <i>male</i>	ženski <i>female</i>				
FEDERACIJA BIH <i>FEDERATION B&H</i>	1.451	763	688	15	45	968	24
Unsko-sanski	159	90	69	4	7	112	4
Posavski	35	21	14	-	-	6	3
Tuzlanski	307	165	142	2	15	218	5
Zeničko- dobojski	247	142	105	1	7	184	2
Bosansko- podrinjski	16	7	9	-	1	7	-
Srednjo- bosanski	145	70	75	2	3	118	4
Hercegovačko- neretvanski	178	98	80	1	5	108	-
Zapadno- hercegovački	55	31	24	1	2	34	3
Kanton Sarajevo	266	122	144	4	4	161	3
Kanton 10	43	17	26	-	1	20	-
DISTRIKT BRČKO <i>DISTRICT</i>	-	-	-	-	-	1	-
IZ RS <i>FROM RS</i>	8	3	5	-	-	5	-
UKUPNO <i>TOTAL</i>	1.459	766	693	15	45	974	24

TABELARNI I GRAFIČKI PRIKAZ VITALNIH DOGAĐAJA, septembar/rujan 2009. godine
 TABULAR AND CHART OVERSIGHT OF VITAL EVENTS, September 2009

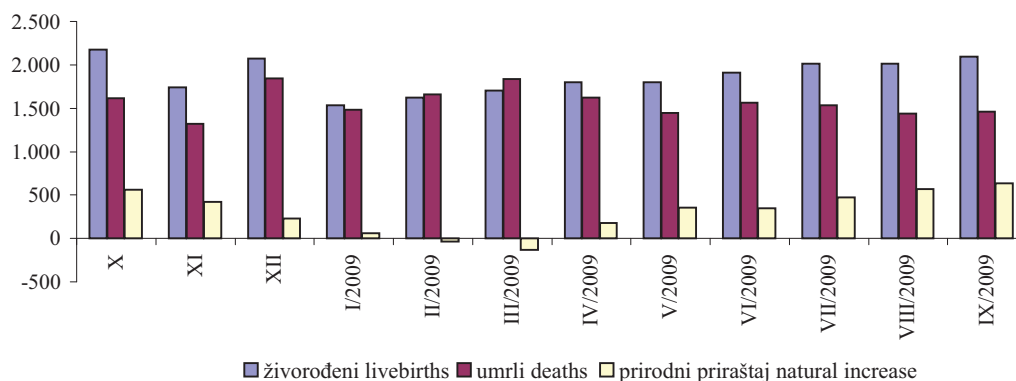
Kanton Canton	Živorodeni Livebirths	Umrli Deaths	Prirodni priraštaj Natural increase	Umrli dojenčad Infant deaths	Broj zaključenih brakova Number of marriages	Broj razvedenih brakova Number of divorces	Vitalni indeks Vital index
Ukupno/Total	2086	1451	635	15	968	24	1,44
1. Unsko - sanski	250	159	91	4	112	4	1,57
2. Kanton Posavski	26	35	-9	-	6	3	0,74
3. Tuzlanski	469	307	162	2	218	5	1,53
4. Zeničko - dobojski	407	247	160	1	184	2	1,65
5. Bosansko - podrinjski	13	16	-3	-	7	-	0,81
6. Srednjobosanski	211	145	66	2	118	4	1,46
7. Hercegovačko - neretvanski	152	178	-26	1	108	-	0,85
8. Zapadno - hercegovački	77	55	22	1	34	3	1,40
9. Kanton Sarajevo	444	266	178	4	161	3	1,67
10. Kanton 10	37	43	-6	-	20	-	0,86



PRIRODNO KRETANJE STANOVNIŠTVA
NATURAL DEMOGRAPHIC TRENDS

Mjesec Month	Živorodeni Livebirths	Umrli Deaths	Prirodni priraštaj Natural increase	Umrli dojenčad Infant deaths	Broj zaključenih brakova Number of marriages	Broj razvedenih brakova Number of divorces	Vitalni indeks Vital index
2008.							
X	2.178	1.613	565	16	927	40	1,35
XI	1.738	1.318	420	22	716	44	1,32
XII	2.069	1.841	228	13	1.491	57	1,12
2009.							
I	1.538	1.480	58	10	910	21	1,04
II	1.623	1.659	-36	8	854	72	0,98
III	1.705	1.839	-134	10	789	63	0,92
IV	1.803	1.624	179	16	1.051	43	1,11
V	1.803	1.446	357	9	1.047	51	1,25
VI	1.910	1.563	347	15	1.147	42	1,22
VII	2.012	1.538	474	16	1.789	24	1,31
VIII	2.013	1.441	572	11	2.091	35	1,40
IX	2.096	1.459	637	15	974	24	1,44

ŽIVOROĐENI, UMRLI I PRIRODNI PRIRAŠTAJ
LIVEBIRTHS, DEATHS I NATURAL INCREASE



KOMENTAR

INDUSTRIJA

Industrijska proizvodnja u Federaciji Bosne i Hercegovine u mjesecu oktobru/listopadu 2009. godine u odnosu na prosječnu mjesečnu proizvodnju iz 2005. godine veća je za 27,9%, a u odnosu na prosječnu mjesečnu proizvodnju iz 2008. godine manja je za 7,8%, u odnosu na proizvodnju iz istog mjeseca prošle godine manja je za 15,4%, dok je u odnosu na septembar/rujan ove godine veća za 3,5%.

Ukupna industrijska proizvodnja u periodu januar/siječanj-oktobar/listopad 2009. godine u odnosu na isti period 2008. godine manja je za 11,6%, u području Vađenje ruda i kamena manja je za 1,2%, u području Prerađivačka industrija manja je za 16,8%, i u području Proizvodnja i snabdijevanje/opskrba električnom energijom, gasom i vodom manja je za 3,4%.

Prema glavnim industrijskim grupacijama industrijskih proizvoda u periodu januar/siječanj-oktobar/listopad 2009. godine u odnosu na isti period 2008. godine, proizvodnja bilježi smanjenje energije za 2,0%, intermedijarnih proizvoda, osim energije za 21,2%, kapitalnih proizvoda za 43,6%, trajnih proizvoda za široku potrošnju za 25,4% i netrajnih proizvoda za široku potrošnju za 3,7%.

POLJOPRIVREDA

U trećem tromjesečju 2009. godine neto težina zaklanih goveda umanjena je za 25,1%, težina ovaca uvećana je za 16,3%, svinja za 10,5%, a kod peradi za 8,7%, u odnosu na isti period 2008. godine.

U periodu januar/siječanj – septembar/rujan 2009. godine neto težina zaklanih goveda umanjena je za 24,7%, neto težina ovaca uvećana je za 5,6 %, a kod svinja uvećana za 5,3%, i peradi za 8,6%, u odnosu na isto razdoblje 2008.

ŠUMARSTVO

Ukupna proizvodnja šumskih sortimenata u periodu I-IX 2009. godine u odnosu na isti period 2008. godine manja je za 286.000 m³ ili 18,1 %.

Proizvodnja sortimenata od četinara/četinjača je manja za 180.000 m³ (23,9%) dok je proizvodnja sortimenata od lišćara/listača manja za 106.000 m³ (12,9 %).

Ukupna prodaja šumskih sortimenata u periodu I-IX 2009. godine u odnosu na isti period 2008. manja je za 288.000 m³ ili 18,4 %.

Prodaja sortimenata od četinara/četinjača manja je za 196.000 m³ (26,0%), dok je prodaja sortimenata od lišćara/listača manja za 92.000 m³ (11,3%).

COMENTARY

INDUSTRY

Industrial production in the Federation of Bosnia and Herzegovina in October 2009 rose by 27,9% in relation to the average monthly production of 2005, in relation to the average monthly production of 2008 less for 7,8%, and less for 15,4% in relation to October 2008, and less for 3,5% in relation to September 2009.

Total industrial production in period January – October 2009 in relation to same period 2008 less for 11,6%, industrial production in field of Mining and quarrying less for 1,2%, Manufacturing industry less for 16,8%, Electricity, gas and water supply less for 3,4%.

Viewed according to main industrial grouping in period January – October 2009 in relation to same period 2008, decline in production was posted at energy for 2,0% , capital goods for 43,6%, durable consumer goods for 25,4%, intermediate goods except energy for 21,2% and non-durable consumer goods for 3,7%..

AGRICULTURE

In the third quarter in 2009 the net weight of slaughtered cattle decreased by 25,1 %, weight of sheep increased by 16,3%, pigs by 10,5%, and poultry by 8,7%, in relation to the same period of 2008.

In period January – September 2009 year net weight of slaughtered cattle decreased by 24,7%, sheep increased by 5,6%, and pigs increased by 5,3 %, and poultry increased by 8,6 %, in relation to the same period of 2008.

FORESTRY

The total production of forestry assortments in period I-IX 2009 is less for 286.000 m³ (18,1%) in relation to same period of 2008.

Production of assortments of coniferous less for 180.000 m³ (23,9%), while the production assortments of broadleaf is less for 106.000 m³ (12,9%).

The total sale of forestry assortments in period I-IX 2009 is less for 288.000 m³ (18,4%) in relation to same period of 2008.

Sale of assortments of coniferous is less for 196.000 m³ (26,0%), while sale assortments of broadleaves is less for 92.000 m³ (11,3%).

GRAĐEVINARSTVO

Vrijednost izvršenih građevinskih radova u mjesecu septembru/rujnu 2009. godine u odnosu na prosječnu vrijednost prošle godine manja je za 11,9 %, dok je u odnosu na isti mjesec prošle godine manja za 21,7 %.

U mjesecu septembru/rujnu 2009. ukupni izvršeni građevinski radovi iznose 535.552.000 KM, a od toga na zgrade se odnosi 43,6 % izvršenih radova, a na ostale objekte 56,4 %.

U mjesecu septembru/rujnu 2009. na objekte novogradnje odnosi se 51,9% izvršenih radova, a na rekonstrukcije, popravke i održavanje postojećih građevina 48,1%.

Izvršeni efektivni sati u mjesecu septembru/rujnu 2009. godine iznose 1.702.302, od toga na zgrade se odnosi 51,1%, a na ostale građevine 48,9 %.

Broj radnika u mjesecu septembru/rujnu 2009. godine iznosi 10968, od toga na zgrade se odnosi 51,7 %, a na ostale građevine 48,3 %.

Vrijednost ugovorenih građevinskih radova u inozemstvu za prvih devet mjeseci 2009. godine povećala se za 9,1% u odnosu na isti period 2008. godine. Vrijednost izvršenih građevinskih radova u inozemstvu za prvih devet mjeseci 2009. godine manja je za 18,7% u odnosu na isti period 2008. godine.

Od ukupne vrijednosti izvršenih radova u inozemstvu u prvih devet mjeseci 2009. godine, najveći dio odnosi se na zemlje Afrike i to 55,3 %.

Udio objekata visokogradnje ukupno izvršenim građevinskim radovima iznosi 59,0%, a udio objekata niskogradnje iznosi 41,0 %.

PRIJEVOZ, SKLADIŠTENJE I TELEKOMUNIKACIJE

PRIJEVOZ PUTNIKA I ROBE ŽELJEZNICOM

U željezničkom putničkom prijevozu u periodu I-IX 2009. godine prevezeno je ukupno 353.000 putnika i ostvareno 26.466.000 putničkih kilometara, što je u odnosu na isti period 2008. godine manje za 11,1% prevezenih putnika, a ostvareni putnički kilometri manji su za 12,5%.

Od toga, u unutrašnjem putničkom prijevozu broj prevezenih putnika manji je za 9,9%, a ostvareni putnički kilometri manji su za 4,5% u odnosu na isti period 2008. godine.

Podaci o broju prevezenih putnika i ostvarenih putničkih kilometara u međunarodnom saobraćaju su procijenjeni.

U željezničkom teretnom prijevozu u periodu I-IX 2009. godine prevezeno je 5.083.000 tona robe, a ostvareno 485.903.000 tonskih kilometara, što je u odnosu na isti period 2008. godine manje za 20,2% prevezene robe i manje za 32,9% tonskih kilometara.

CONSTRUCTION

Total value of completed construction projects in month September 2009 in relation to average value completed construction projects in 2008 less for 11,9% while in relation to same month of 2008 less for 21,7%.

In September 2009 the total value completed construction works amount 535.552.000 KM, of which 43,6% related to building, and 56,4 % civil engineering works,

In September 2009 51,9% of completed projects related to newly – built buildings 48,1% to reconstruction, maintenance and repair works of existing buildings.

The realized effective hours in September 2009 was 1.702.302 Share was following: buildings 51,1% and for civil engineering works 48,9 %.

The number of workers in September 2009 was 10.968 of which the buildings 51,7% and on the civil engineering works 48,3 %

In comparison with the first nine months of 2009, in the first nine months of 2008 the value of contracts abroad more by 9,1 %, and the value of construction put in place less for 18,7%.

The most part of completed projects in abroad in the first nine months of 2009, refer to countries of Africa 55,3 %.

Viewed according to types of works in completed construction projects, building construction shared 59,0 %, civil engineering shared 41,0 %.

TRANSPORT, STORAGE AND TELECOMMUNICATION

RAIL TRANSPORT OF PASSENGERS AND GOODS

The total number of passengers transported in rail transport in period January – September 2009 was 353,000 passengers and 26,466,000 passenger – kilometres realised, in relation to same period 2008 it is less for 11.1 % in transported passengers, while the number of passenger - kilometres less for 12.5 %.

Of which, number of passengers in the national passenger transport less for 9.9% and realized passenger kilometers less for 4.5% in relation to same period 2008.

Data on numbers of passengers and passenger kilometres in international traffic are estimated.

In freight rail transport in January – September 2009 transported 5,083,000 tonnes of goods and 485,903,000 tonne – kilometres realised. Realised transported of goods less for 20.2 % and less for 32.9 % in tonne – kilometres in relation to same period 2008.

Od toga, u unutrašnjem teretnom prijevozu prevezeno je manje za 1,9% tona robe, a ostvareni tonski kilometri manji su za 10,1% u odnosu na isti period 2008. godine.

U međunarodnom teretnom prijevozu prevezeno je manje za 41,0% tona robe, a ostvareni tonski kilometri manji su za 39,6% u odnosu na isti period 2008. godine.

PROMET NA AERODROMIMA/U ZRAČNIM LUKAMA

U aerodromskim/zračnim lukama u periodu I-IX 2009. godine u odnosu na isti period 2008. godine promet aviona/zrakoplova veći je za 4,1%.

U aerodromskim/zračnim lukama u periodu I-IX 2009. godine u odnosu na isti period 2008. godine promet putnika veći je za 4,0%.

U aerodromskim/zračnim lukama u periodu I-IX 2009. godine u odnosu na isti period 2009. godine promet tereta manji je za 1,0%.

POŠTANSKE, KURIRSKIE I TELEKOMUNIKACIJSKE USLUGE

Obim PTT usluga kod pismonosnih pošiljki u periodu I-IX 2009. godine u odnosu na isti period 2008. godine veći je za 1,1%.

Fiksni telefonski razgovori u minutama u periodu I-IX 2009. godine u odnosu na isti period 2008. godine manji su za 10,7%.

Mobilni telefonski razgovori u minutama u periodu I-IX 2009. godine u odnosu na isti period 2008. godine veći su za 3,5%.

Internet-trajanje konekcije u minutama u periodu I-IX 2009. godine u odnosu na isti period 2008. godine manje je za 52,8%, a **broj poslatih SMS poruka** veći je za 135,6%.

UNUTRAŠNJA/UNUTARNJA TRGOVINA

Trgovina na malo

U toku mjeseca novembra/studenog 2009. godine izvršena je korekcija prethodnih podataka trgovine na malo za mjesec septembar/rujan 2009. godine, tako da je došlo do povećanja ukupnog prometa bez PDV-a sa 254.920 hilj./tis. KM na 255.495 hilj./tis. KM. Promet u trgovini na malo sa PDV-om povećan je sa 494.444 hilj./tis. KM na 494.821 hilj./tis. KM.

Za mjesec septembar/rujan ovim istraživanjem su obuhvaćena 1.775 poslovnih subjekata.

Ukupan promet u trgovini na malo sa uključenim PDV-om u septembru/rujnu 2009. ostvaren je u vrijednosti od 494.821 hilj./tis. KM, što je za 10,7% manji nego u prethodnom mjesecu, odnosno za 11,4% manje nego istog mjeseca prethodne godine.

Of which, number of transported tonnes of goods in national freight transport less for 1.9% and realized tonne – kilometres less for 10.1% in relation to same period 2008.

Number of transported tonnes of goods in international freight transport less for 41.0% and realized tonne – kilometres less for 39.6% in relation to same period 2008.

TRAFFIC IN AIRPORTS

Aircraft traffic at airport in period January - September 2009 rose by 4,1% in relation to same period of last year.

Passengers turnover at airport in period January - September 2009 rose by 4,0% in relation to same period of last year.

Freight turnover at airport in period January - September 2009 less for 1,0% in relation to same period of last year.

POSTAL, COURIER AND TELECOMMUNICATION SERVICES

The volume of the postal services at letters mail in period January – September 2009 rose by 1,1% in relation to same period of 2008.

Number of telephone calls by fixed telephones in period January – September 2009 less for 10,7% in relation to same period of 2008.

Number of telephone calls by mobitel in period January - September 2009 rose by 3,5% in relation same period of last year.

Internet – minutes of connection in period January – September 2009 in relation to same period 2008 less for 52,8%, and number a SMS message rose by 135,6%.

HOME TRADE

Retail trade

During November 2009 we corrected preliminary retail trade data for September 2009. Total value (VAT excluded) increased from 254,920 thousand KM to 255,495 thousand KM. Value in retail trade (included VAT) increased from 494,444 thousand KM to 494,821 thousand KM.

This survey covers 1,775 enterprises in September 2009.

Total value of retail trade in September 2009 (VAT including) is 494,821 thousand KM, 10.7% less then in previous month and 11.4% less then in September 2008.

U ukupno ostvarenom prometu u trgovini na malo učešće poslovnih subjekata registrovanih u ostalim djelatnostima tj. djelatnostima izvan trgovine na malo iznosi 254.234 hilj./tis. KM ili 51,4%.

Ukupan promet bez PDV-a u septembru/rujnu 2009. iznosi 255.495 hilj./tis. KM.

Promet od ostalih djelatnosti bez PDV-a poslovnih subjekata registrovanih u trgovini na malo ostvaren u septembru/rujnu 2009. godine iznosi 49.512 hilj./tis. KM.

Posmatrano prema pretežnoj djelatnosti poslovnog subjekta najveće učešće u prometu od trgovine na malo u septembru/rujnu 2009. godine ostvareno je u slijedećim djelatnostima: 52.1 KD-a (Trgovina na malo u nespecijaliziranim prodavnicama) u vrijednosti od 92.965 hilj./tis. KM ili 18,8% od ukupnog prometa u trgovini na malo, zatim 50.500 KD (Trgovina na malo gorivima i mazivima) u vrijednosti od 59.645 hilj./tis. KM ili 12,1% i 52.4 KD (Ostala trgovina na malo novom robom u specijaliziranim prodavnicama) u vrijednosti od 43.986 hilj./tis. KM ili 8,9%.

Posmatrano po trgovačkim strukama najveći promet od trgovine na malo u septembru/rujnu 2009. godine ostvaren je po grupama kako slijedi: Nespecijalizirane prodavnice živežnim namirnicama 158.247 hilj./tis. KM ili 32,0% od ukupnog prometa u trgovini na malo, zatim Motorna goriva i maziva 101.570 hilj./tis. KM ili 20,5% i Željezna roba, boje, staklo i ostali građevinski material 44.740 hilj./tis. KM ili 9,0%. Učešće svih ostalih grupa u ukupnom prometu od trgovine na malo je 38,5%.

Navedeni podaci odnose se na poslovne subjekte Federacije BiH čije su jedinice u sastavu locirane na teritoriji Federacije BiH.

Poslovni subjekti Federacije BiH čije se jedinice u sastavu nalaze na teritoriji Republike Srpska (53 jedinice), u periodu 1.1. – 30. 9. 2009. godine ostvarile su vrijednost prometa u trgovini na malo uključujući PDV od 258.943 hilj./tis. KM.

Prodaja poljoprivrednih proizvoda na pijacama/tržnicama, septembar/rujan 2009. godine

Prodaja poljoprivrednih proizvoda na pijacama/tržnicama u septembru/rujnu 2009. godine iznosi 4.669.456 KM, što predstavlja smanjenje prodaje za 853.594 KM ili za 18,3% u odnosu na septembar/rujan prethodne godine.

U septembru/rujnu 2009. godine učešće u ukupnoj prodaji poljoprivrednih proizvoda na pijacama/tržnicama posmatrano po grupama proizvoda je sljedeće: Povrće 28,4%, Voće 22,0%, Ostali proizvodi 19,1%, Mlijeko i mliječni proizvodi 15,0%, Perad i jaja 9,1%, Med 4,0%, Žita i proizvodi od žita 1,7%, Drvo 0,4%, Riba 0,3%.

Prodaja i otkup poljoprivrednih proizvoda, septembar/rujan 2009. godine

Ukupna vrijednost prodaje poljoprivrednih proizvoda vlastite proizvodnje poljoprivrednih preduzeća/poduzeća i zemljoradničkih zadruga i otkupa poljoprivrednih proizvoda od porodičnih/obiteljskih poljoprivrednih proizvođača u septembru/rujnu 2009. godine iznosi 14.169.505 KM što je u

The share of enterprises in other activities is 254,234 thousand KM or 51.4% of total retail turnover.

Total value (VAT excluded) in September 2009 is 255,495 thousand KM.

Value in other activities (VAT excluded) in September 2009 is 49,512 thousand KM.

According to prevailing activity of enterprises greatest value of retail trade in September 2009 realized in following activities: Retail sale in non-specialized stores 92,965 thousand KM or 18.8% in total sale; Retail sale of fuels 59,645 thousand KM or 12.1% and Other retail sale of new goods in specialized stores 43,986 thousand KM or 8.9%.

According to branches the greatest values of retail trade in September 2009 were in following groups: Non-specialized stores of food in value 158,247 thousand KM or 32.0% of total sale, Automotive fuel 101,570 thousand KM or 20.5%, and Basic metal goods, products for construction, glass 44,740 thousand KM or 9.0%. The share of all other groups in total retail sale was 38.5%.

These data related to enterprises and their units located in Federation B&H.

Business entities of Federation B&H with units located in RS (53 units), in period 1. 1. – 30. 9. 2009 realized value of retail trade (VAT included) in amount of 258,943 thousand KM.

Sale of agriculture products at outdoor markets in September 2009

Value of sale agriculture products at outdoor markets in September 2009 was 4.669.456 KM, which represents decrease of sale in amount of 853.594 KM or 18,3% in relation to September last year.

In September 2009 share in total sale of agriculture products at outdoor markets, grouped to products is as follows: Vegetable 28,4%, Fruit 22,0%, Other products 19,1%, Milk and dairy products 15,0%, Poultry and eggs 9,1%, Honey 4,0%, Cereals and cereals products 1,7%, Wood 0,4%, Fish 0,3%.

Sale and purchase of agriculture products in September 2009

The total value of sale agricultural products by own production of agricultural companies and agricultural cooperatives and purchase of agriculture products from individual agriculture producers in September 2009 came to

poređenju sa septembrom/rujnom predhodne godine više za 1.299.135 KM ili za 10,1%.

Ukupna vrijednost prodaje poljoprivrednih proizvoda vlastite proizvodnje poljoprivrednih preduzeća/poduzeća i zemljoradničkih zadruga u septembru/rujnu 2009. godine iznosi 5.670.199 KM, što je u poređenju sa septembrom/rujnom predhodne godine više za 1.816.572 KM ili za 47,1%.

Ukupna vrijednost otkupa poljoprivrednih proizvoda od porodičnih/obiteljskih poljoprivrednih proizvođača u septembru/rujnu 2009. godine iznosi 8.499.306 KM, što je u poređenju sa septembrom/rujnom predhodne godine manje za 517.437 KM ili za 5,7%.

VANJSKA TRGOVINA

Federacija BiH je u periodu I-IX 2009. ostvarila izvoz u ukupnoj vrijednosti 2.711.497 hilj./tis. KM, što je za 23,9% manje u odnosu na period I-IX 2008.

Izvoz u septembru/rujnu 2009. ostvaren je u vrijednosti 341.533 hilj./tis. KM, što je za 19,4% manje u odnosu na septembar/rujan 2008., a 8,6% više u odnosu na august/kolovoz 2009.

Uvoz Federacije BiH u periodu I-IX 2009. iznosio je 6.028.660 hilj./tis. KM, što je za 30,6% manje u odnosu na period I-IX 2008.

U septembru/rujnu 2009. ostvaren je uvoz u vrijednosti 705.982 hilj./tis. KM, što je za 31,3% manje u odnosu na septembar/rujan 2008., a 9,0% više u odnosu na august/kolovoz 2009.

Trgovinski deficit Federacije BiH za period I-IX 2009. iznosi 3.317.163 hilj./tis. KM.

Procenat pokrivenosti uvoza izvozom Federacije BiH za period I-IX 2009. je 45,0% i viši je za 4,0% u odnosu na period I-IX 2008. kada je pokrivenost iznosila 41,0%, odnosno viši za 0,5% u odnosu na period I-VIII 2009. kada je pokrivenost iznosila 44,5%.

Učešće Federacije BiH u ukupnom izvozu Bosne i Hercegovine za period I-IX 2009. je 67,0%, a u ukupnom uvozu 66,1%.

Prema KD-u, najveća vrijednost izvoza u periodu I-IX 2009. ostvarena je u području D "Prerađivačka industrija" u vrijednosti 2.429.110 hilj./tis. KM, što iznosi 89,6% ukupnog izvoza. Najveća vrijednost u uvozu 5.472.931 hilj./tis. KM ostvarena je u području D "Prerađivačka industrija", što iznosi 90,8% ukupnog uvoza.

Prema SMTK, najveće učešće u izvozu za isti period ostvareno je u sektoru 6 "Industrijski proizvodi, razvrstani uglavnom po vrsti sirovina" sa vrijednošću 731.802 hilj./tis. KM, što je 27,0% ukupnog izvoza. Najveće učešće u uvozu ostvareno je u sektoru 7 "Mašine/Strojevi i transportna sredstva" sa vrijednošću 1.297.067 hilj./tis. KM, što je 21,5% ukupnog uvoza.

Prema BEC-u, najveća vrijednost izvoza u periodu I-IX 2009.

14.169.505 KM, what in comparison with September of last year, represent increase for 1.299.135 KM or 10,1%.

The total value of sale agriculture products by companies and agricultural cooperatives in September 2009 amounts to 5.670.199 KM, what in relation to September of last year represent increase for 1.816.572 KM or 47,1%.

The total value of purchase agriculture products by individual agricultural producers in September 2009 amounts to 8.499.306 KM, what in comparison with September last year represent decrease for 517.437 KM or 5,7%.

FOREIGN TRADE

Total exports of Federation of Bosnia & Herzegovina was 2,711,497 thousands of KM in period January-September 2009, which is 23.9% less than in the same period in 2008.

Total exports of Federation of Bosnia & Herzegovina in September 2009 was 341,533 thousands of KM, which is 19.4% less than in the same month in 2008 and 8.6% more than in August 2009.

Total imports of Federation of Bosnia & Herzegovina was 6,028,660 thousands of KM in period January-September 2009, which is 30.6% less than in the same period in 2008.

Total imports of Federation of Bosnia & Herzegovina in September 2009 was 705,982 thousands of KM, which is 31.3% less than in the same month in 2008 and 9.0% more than in August 2009.

Trade deficit of the Federation of B&H for period January-September 2009 is 3,317,163 thousands of KM.

The exports/imports ratio of the Federation of B&H was 45.0% in period January-September 2009. This is 4.0% more than in the same period in 2008 when ratio was 41.0% and 0.5% more than in period January-August 2009 when ratio was 44.5%.

In period January-September 2009 the Federation of B&H shared 67.0% in total exports of B&H. The share in total B&H imports was 66.1%.

In period January-September 2009 the biggest share in exports had section D NACE "Manufacturing" with the value 2,429,110 thousands KM, and with 89.6% share in total exports. The biggest share in imports had section D NACE "Manufacturing" with the value 5,472,931 thousands KM, and with 90.8% share in total imports.

In the same period the biggest share in exports had section 6 SITC "Industrial products, classified primarily by type of raw material" with the value 731,802 thousands KM, and with 27.0% share in total exports. The biggest share in imports had section 7 SITC "Machinery and transport equipment" with the value 1,297,067 thousands KM, and with 21.5% share in total imports.

According to BEC, the biggest share in exports for period

ostvarena je u kategoriji 2 "Industrijski materijali" u vrijednosti 1.280.341 hilj./tis. KM, što iznosi 47,2% ukupnog izvoza. Najveća vrijednost u uvozu ostvarena je u kategoriji 2 "Industrijski materijali" u vrijednosti 1.840.873 hilj./tis. KM, što iznosi 30,5% ukupnog uvoza.

U periodu I-IX 2009. najviše se izvozilo u: Hrvatsku 532.133 hilj./tis. KM ili 19,6% ukupnog izvoza, Njemačku 461.914 hilj./tis. KM ili 17,0% i Italiju 303.823 hilj./tis. KM ili 11,2% ukupnog izvoza. Izvoz u sve ostale zemlje iznosi 1.413.627 hilj./tis. KM ili 52,1% ukupnog izvoza.

U istom periodu najviše se uvozilo iz: Hrvatske 1.173.809 hilj./tis. KM ili 19,5% ukupnog uvoza, Njemačke 758.122 hilj./tis. KM ili 12,6% i Italije 651.629 hilj./tis. KM ili 10,8% ukupnog uvoza. Uvoz iz svih ostalih zemalja iznosi 3.445.100 hilj./tis. KM ili 57,1% ukupnog uvoza.

Posmatrano po statističkim procedurama, što se tiče izvoza na prvom mjestu je redovan izvoz s učešćem 52,1% od ukupnog izvoza, a kad je u pitanju uvoz najveće učešće ostvareno je po proceduri "redovan uvoz" što je 87,4% od ukupne vrijednosti uvoza.

TURIZAM

Smještajni kapaciteti tj. broj ležaja u septembru/rujnu 2009. godine iznose 15.481 i veći su za 9,9 % u odnosu na septembar / rujan 2008. godine.

Bruto iskorištenost kapaciteta na području Federacije BiH, u mjesecu septembru/rujnu 2009. godine iznosila je 15,7%.

Ukupan broj dolazaka turista u septembru/rujnu 2009. godine iznosi 35.345 i veći su za 10,9% u odnosu na septembar/rujan 2008. godine.

Ukupan broj noćenja turista u septembru/rujnu 2009. godine iznosi 72.747 i veći je za 7,3 % u odnosu na septembar/rujan 2008. godine. U ukupno ostvarenom broju noćenja učešće domaćih turista je 24,0%, a stranih turista 76,0%.

U ukupnom broju noćenja stranih turista u septembru/rujnu 2009. godine, najveće učešće prema zemlji prebivališta, ostvarili su turisti iz sljedećih država: Poljska 12,1%, Hrvatska 10,4%, Njemačka 10,2%, Turska 7,4% i Slovenija 6,8%.

Što se tiče dužine boravka stranih turista u našoj zemlji, na prvom mjestu je: Belgija sa prosječnim zadržavanjem od 3,7 dana, slijedi Češka sa 3,6 dana, Iran sa 3,2 dana, Francuska sa 3,2 danom i Ostale evropske zemlje sa 2,9 dana.

ZAPOSLENOST I NEZAPOSLENOST

Ukupan broj zaposlenih prema kadrovskoj evidenciji u mjesecu septembru/rujnu 2009. godine na području Federacije BiH je 425.933 osoba, što predstavlja povećanje broja zaposlenih za 0,5% u odnosu na august/kolovoz 2009.godine. U poređenju sa

January-September 2009 had category 2 "Industrial supplies" with the value 1,280,341 thousands KM, and with 47.2% share in total exports. The biggest share in imports had category 2 "Industrial supplies" with the value 1,840,873 thousands KM, and with 30.5% share in total imports.

In period January-September 2009 top 3 countries in exports were: Croatia 532,133 thousands KM or 19.6% share in total exports, Germany 461,914 thousands KM or 17.0% share and Italy 303,823 thousands KM or 11.2% share. Exports to all other countries was 1,413,627 thousands KM or 52.1% share in total exports.

Top 3 countries in imports were: Croatia 1,173,809 thousands KM or 19.5% share in total imports; Germany 758,122 thousands KM or 12.6% share and Italy 651,629 thousands KM or 10.8% share. Imports from all other countries was 3,445,100 thousands KM or 57.1% share in total imports.

According to statistical procedures, in exports the biggest share had normal exports with 52.1% of total exports. In imports the biggest share had normal imports with 87.4% of total imports.

TOURISM

Accommodation capacities (number of beds) was 15.481 in September 2009, what is 9,9 % more in relation to the same month of the last year.

Gross rate of utilisation of bedplaces was 15,7 % in September 2009.

Total number of tourist arrivals was 35.345, what is 10,9% more in relation to the same month of the last year.

Total number of tourist overnight stays was 72.747, what is 7,3 % more in relation to the same month of the last year. Domestic tourist's share of total number of overnights stays was 24,0% and foreign tourist's share was 76,0%.

According to the country of residence, the highest share of total number of overnights stays in September 2009 have realised tourists from the following countries: Poland 12,1%, Croatia 10,4%, Germany 10,2%, Turkey 7,4% and Slovenia 6,8%.

Regarding the average detention of foreign tourist's stays in our country, on the first place comes Belgium with average stay of 3,7 days, than Czech Republic with 3,6 days, Iran with 3,2 days, and France with 3,2 days and Other non European countries with 2,9 days.

EMPLOYMENT AND UNEMPLOYMENT

The total number of employed persons in September 2009. in the area of the Federation B&H came to 425,933. In relation to the previous month it rose by 0.5%. In comparison with the annual average number of employed

godišnjim prosjekom broja zaposlenih u 2008. godini na području Federacije BiH došlo je do smanjenja broja zaposlenih za 1,1%.

Krajem septembra/rujna 2009.godine u Federaciji Bosne i Hercegovine na evidencijama službi za zapošljavanje bilo je 350.772 nezaposlene osobe, što predstavlja povećanje za 362 osobe ili 0,1% u odnosu na august/kolovoz 2009.godine.

Kvalifikaciona struktura evidentiranih nezaposlenih u septembru/rujnu 2009. godine bila je: VSS 11.000 ili 3,1%, VŠS 4.572 ili 1,3%, SSS 81.189 ili 23,1 %, VKV 2.248 ili 0,6%, KV 122.225 ili 34,9 %, NKV 117.496 ili 33,5 %, PKV 11.117 ili 3,2% i NSS 925 ili 0,3%.

Učešće stručnih osoba u ukupnom broju registriranih nezaposlenih je 221.234 ili 63,0% a nestručnih 129.538 ili 37,0%.

Krajem septembra/rujna 2009. godine poslovni subjekti iskazali su potrebe za 1.807 radnika, tako da na jednu prijavu potreba za radnicima u mjesecu septembru/rujnu 2009. dolazi 194 radnika koji traže zaposlenje.

PLAĆA

Prosječna mjesečna isplaćena neto plaća po zaposlenom za septembar/rujan 2009. godine u Federaciji Bosne i Hercegovine iznosi 784,86 KM.

U toku mjeseca septembra/rujna 2009. godine došlo je do povećanja prosječne mjesečne isplaćene neto-plaće za 0,3%. U periodu VII – IX 2009. godine prosječna mjesečna isplaćena neto plaća iznosi 786,86 KM. U odnosu na isti period prethodne godine došlo je do porasta prosječne mjesečne isplaćene neto-plaće za 2,8%.

Prosječna mjesečna isplaćena bruto plaća po zaposlenom za septembar/rujan 2009. godine u Federaciji Bosne i Hercegovine iznosi 1.194,67 KM.

PENZIJE/MIROVINE

U Federaciji BiH za mjesec septembar/rujan 2009.godine penzije/mirovine su isplaćene za 353.423 penzionera/umirovljenika.

Visina isplaćenih penzija/mirovina za mjesec septembar/rujan 2009. godine je sljedeća:

Prosječna isplaćena penzija/mirovina iznosi	343,68 KM
Najniža isplaćena penzija/mirovina iznosi	296,36 KM
Zajamčena penzija/mirovina iznosi	395,14 KM
Najviša isplaćena penzija/mirovina	1.975,71 KM

Podaci o penzijama/mirovinama preuzeti su od Federalnog zavoda MIO-PIO.

persons in 2008. year in the area of the Federation B&H, it fell by 1.1%.

According to Unemployment Service data there were 350,772 registered unemployed persons at the end of September 2009. in the Federation B&H. In relation to the previous month it rose by 362 persons or by 0.1%.

Breakdown of jobseekers by level of qualification is as follows: university-level specialist's training 11,000 or 3.1%; advanced specialist's training 4,572 or 1.3%; intermediate specialist's training 81,189 or 23.1%; highly skilled workers 2,248 or 0.6%; skilled workers 122,225 or 34.9%; unqualified workers 117,496 or 33.5%; semi - skilled workers 11,117 or 3.2% and low skilled workers 925 or 0.3%.

Jobseekers are classified by skill level: 221,234 or 63.0% are referred to as expert persons and 129,538 or 37.0% referred to as unskilled persons.

At the end of September 2009. organizations and employers stated needs for 1,807 workers, so that one job offering is available for every 194 workers seeking a job.

WAGE

The average net wage in September 2009. in the Federation B&H came to 784.86 KM.

In the course of September 2009. the average net wage increased by 0.3 %.

In the period between VII – IX 2009. the average net wage came to 786.86 KM. In comparison to the same period of the last year it increased by 2.8 %.

The average gross wage in September 2009. in the Federation B&H came to 1,194.67KM.

PENSION

Payment pensions in September 2009. in Federation B&H were for 353,423 pensioners.

The level of payment pension in September 2009. was as follows:

Average payment pension	343,68 KM
The lowest payment pension	296,36 KM
Guarantee amount of pension	395,14 KM
The highest payment pension	1.975,71 KM

Data picked up from Federal pension fund.

CIJENE

Indeksi potrošačkih cijena

Ukupan indeks potrošačkih cijena u oktobru/listopadu 2009. godine viši je za 0,6% u odnosu na prethodni mjesec.

Posmatrano po odjeljcima COICOP klasifikacije (Classification of Individual Consumption by Purpose), rast cijena registriran je u odjeljku Stanovanje, voda, električna energija, plin i drugi energenti za 7,3%, Restorani i hoteli za 2,3%, Obrazovanje za 0,2% i u odjeljcima Zdravstvo i Ostala dobra i usluge za 0,1%.

U odjeljku Odjeća i obuća cijene su niže za 1,2%, Prevoz za 1,1% i Hrana i bezalkoholna pića za 0,2%.

U odjeljcima Alkoholna pića i duhan, Namještaj, kućanski uređaji i redovno održavanje kuće, Komunikacije i Rekreacija i kultura cijene se nisu mijenjale u ovom mjesecu.

Ukupan indeks potrošačkih cijena u oktobru/listopadu 2009. godine je viši za 16,1% u odnosu na prosjek 2005. godine, a u odnosu na decembar/prosinac 2008. je niži za 0,5%.

U odnosu na isti mjesec prethodne godine, indeks potrošačkih cijena je niži za 1,8%.

Za posljednjih dvanaest u odnosu na prethodnih dvanaest mjeseci ukupan indeks potrošačkih cijena je viši za 0,6%.

Za deset mjeseci ove u odnosu na isti period prethodne godine ukupan indeks potrošačkih cijena je niži za 0,2%.

Indeksi cijena proizvođača industrijskih proizvoda

Ukupan indeks cijena proizvođača industrijskih proizvoda u oktobru/listopadu 2009. godine viši je za 4,9 % u odnosu na prethodni mjesec.

Posmatrano prema glavnim industrijskim grupacijama indeks cijena energije viši je za 17,2%, a trajnih proizvoda za široku potrošnju za 1,4%.

Pad indeksa cijena je registriran kod kapitalnih proizvoda za 0,4%, a kod intermedijarnih proizvoda i netrajnih proizvoda za široku potrošnju za 0,1%.

U grupaciji neraspoređeno indeks cijena se nije mijenjao u ovom mjesecu.

Posmatrano prema područjima KD-a, indeks cijena je viši za 25,4% u području Snabdijevanja/Opkrbe električnom energijom, gasom/plinom i vodom, a u području Prerađivačke industrije za 0,1%.

U području Rudarstva indeks cijena je niži za 1,0%.

Posmatrano po odjeljcima, rast indeksa cijena je registriran kod Snabdijevanja/Opkrbe električnom energijom, gasom/plinom, parom i toplom vodom za 27,1% (primjena višeg sezonskog tarifnog stava), Proizvodnje koksa, naftnih derivata i nuklearnog

PRICES

The consumer price index

The consumer price index in October 2009 is rose by 0,6% in relation to the previous month.

Viewed by divisions COICOP classification, the price index is rose by 7,3% in Housing, water, electricity, gas and other fuels division, by 2,3% Restaurants and hotels division, by 0,2% Education division and by 0,1% in Health and Miscellaneous goods and services divisions.

Index is less: by 1,2% in Clothing and footwear division, by 1,1% in Transport division and by 0,2% in Food and non-alcoholic beverage division.

In Alcoholic beverages and tobacco, Furniture, household equipment and routine maintenance of the house, Communication, Recreation and culture divisions the prices are not changed in this month.

The consumer price index in October 2009 is rose by 16,1% in relation to average 2005 year and less by 0,5% in relation to December 2008 year.

In October this year, consumer price index is less by 1,8% in relation to the same month of previous year.

In the last twelve months the consumer price index rose by 0,6% in relation to the previous twelve months.

In period January - October 2009 in relation to the same period previous year the consumer price index is less by 0,2%.

Producer price index

The Producer price index in October 2009 is rose by 4,9% in relation to previous month.

Viewed according to main industrial groupings, the price index is rose in energy by 17,2 and durable consumer goods by 1,4%.

Decline at price index was registered in capital goods by 0,4%, intermediate goods except energy and non-durable consumer goods by 0,1%.

In grouping unclassified the price index is unchanged in this month.

Viewed by sections of CEA the price index is rose in the section Electricity, gas and water supply by 25,4% and in the section of Manufacturing by 0,1%.

In the section of Mining the price index is less by 1,0%.

Increase at price index was registered at following divisions: Electricity, gas, steam, and hot water supply by 27,1% (applying higher seasonal tariff rate), Manufacture of coke, refined petroleum products and nuclear fuel by 2,9%,

goriva za 2,9%, Proizvodnje namještaja za 1,8%. Proizvodnje metala za 1,2%, Proizvodnje proizvoda od gume i plastike za 0,8%, Proizvodnje celuloze, papira i proizvoda od papira za 0,7%.

Pad indeksa cijena je registriran kod Vađenja uglja/ugljena i treseta za 1,0%, Prerade drveta/drva i proizvodnje proizvoda od drveta/drva osim namještaja za 0,9%, Vađenja ostalih ruda i kamena za 0,8%, Proizvodnje tekstila i Proizvodnje mašina/strojeva i uređaja za 0,6%, Proizvodnje kemikalija i kemijskih proizvoda za 0,4% i Proizvodnje hrane i pića za 0,1%.

U ostalim odjeljcima indeksi cijena se nisu mijenjali u ovom mjesecu.

Ukupan indeks cijena proizvođača industrijskih proizvoda u oktobru/listopadu 2009. godine viši je za 0,6% u odnosu na prosječan indeks iz 2008. godine, u odnosu na decembar 2008. godine niži je za 0,8%, a u odnosu na isti mjesec prethodne godine niži je za 1,6%.

Za deset mjeseci ove u odnosu na isti period prethodne godine indeks cijena proizvođača industrijskih proizvoda je niži za 1,6%.

Manufacture of furniture by 1,8%, Manufacture of basic metals by 1,2%, Manufacture of rubber and plastic products by 0,8%, and Manufacture of pulp, paper and paper product by 0,7%.

Decline at price index was registered at: Mining of coal and peat by 1,0%, Processing of wood and manufacture of wood products except furniture by 0,9%, Other mining and quarrying by 0,8%, Manufacture of textiles and Manufacture of machinery and equipment by 0,6%, Manufacture of chemicals and chemical products by 0,4%, and Manufacture of food and beverages by 0,1%.

In other divisions the price indices are unchanged in this month.

The Producer price index in October 2009 is rose by 0,6% in relation to average index in 2008. In relation to Decembar 2008 index is less by 0,8%, and in relation to the same month of last year is less by 1,6%.

In period January – October 2009 in relation to the same period 2008 the Producer price index is less by 1,6%.

INDUSTRIJA

Pokazatelji o industrijskoj proizvodnji rezultat su Mjesečnog istraživanja industrije IND-1 koje provodi Federalni zavod za statistiku na temelju Zakona o statističkim istraživanjima u FBiH „Sl. novine Federacije BiH“ br. 63/03. Za prikupljanje podataka na obrascu IND-1 koriste se statistički standardi za Mjesečno istraživanje o industrijskoj proizvodnji (metodološke osnove za popunjavanje izvještaja objavljene u „Sl. novinama FBiH“ br.25/99 i Nomenklatura industrijskih proizvoda za BiH -NIP BiH 2005. objavljena u „Službenom glasniku BiH“ br. 19/06) Hijerarhijski nivoi proizvoda iz Nomenklature proizvoda sadrže nivoe KD (nivo razreda) usklađene sa EU klasifikacijom NACE Rev. 1.1. Koncepti i definicije koji se koriste za istraživanje IND-1 također su usklađeni s konceptima i definicijama iz Uredbe o kratkoročnim statistikama EU-e (STS R., EU Direktiva No.1165/98 Propis EU No. 696/93).

Mjesečnim izvještajem industrije obuhvaćene su sve pravne osobe koje zapošljavaju deset i više radnika (preduzeća/poduzeća i lokalne jedinice), razvrstane u Registru poslovnih subjekata u području C (Rudarstvo), D (Prerađivačka industrija) i E (Snabdijevanje/opskrba električnom energijom, plinom i vodom) po klasifikaciji djelatnosti BiH KD („Službeni glasnik BiH“ br. 84/06). Jedinice posmatranja su i pravne osobe koje nisu registrirane u područje C, D i E, a koje u svom sastavu imaju pogone - lokalne jedinice koje se bave industrijskom proizvodnjom.

Mjesečnim izvještajem industrije prikupljaju se podaci o ukupnom obimu/obujmu mjesečne proizvodnje, količinama utrošenim za dalju proizvodnju, zalihama, prodaji (količinski i vrijednosno) i broju zaposlenih.

Indeksi industrijske proizvodnje izračunavaju se po Laspeyresovoj formuli. Osnov/temelj za izračunavanje indeksa su podaci o naturalnom izrazu prema nomenklaturi industrijskih proizvoda i pondera za te proizvode koji predstavljaju dodanu vrijednost za jediničnu proizvodnju.

POLJOPRIVREDA

Tromjesečnim izvještajem o klanju stoke i peradi (PO-52 i PO-52a) prikupljaju se podaci o broju grla zaklane stoke i peradi po vrstama i kategorijama, bruto težina (žive stoke i peradi), neto težina (zaklane stoke i peradi) i podaci o randmanima.

Izvještajne jedinice su . klaonice, kantonalni i nadležni općinski organi uprave. Jedinice posmatranja su pravne osobe i dijelovi pravnih osoba , razvrstane u djelatnost : proizvodnja , prerada i konzerviranje mesa prema KD (Područje A Poljoprivreda, lov i šumarstvo, razred

INDUSTRY

Data presented in this chapter represent the results of the statistical survey entitled Monthly Survey on Industrial Production IND – 1 that the Federal Office of Statistics carried out on the bases of Law on Statistical Survey in FBiH (Sl. novine FBiH No. 63/03). Statistical standards for the Monthly Survey on Industrial Production (IND-1) published in Službene novine FBiH No. 25/99 are used for data collection purposes. They include Nomenclature of Industrial Products NIP BiH 2005 published in Službeni glasnik BiH No. 19/06. The hierarchical level of Nomenclature of Industrial Products comprises CA levels which are harmonised with the EU classifications NACE Rev. 1.1. Concepts and definitions used for IND –1 survey data collection are harmonised with concepts and definitions from the EU Stort – Term Statistics Regulation (STS R., EU Direktiva No 1165/98 Propis EU No 696/93).

Reporting units for the IND – 1 are legal entities classified in the Register of Business Entities under CA (Law on Classification on Economic Activity, Službeni glasnik BiH No. 84/06), section C - Mining, D – Manufacturing industry and E – Electricity, gas and water supply, with ten or more persons employed (enterprise and local units) as well as legal entities which are not classified in the mentioned industrial sections – local kind of activity.

Monthly report includes data on volume of industrial production, number of persons employed, consumption of raw materials and other materials, stocks and sale.

Industrial production volume indices are calculated according to the Laspeyres formula. Data on total production in quantities, defined in accordance with Nomenclature of Industrial Products and weights for these products, which represent the value added for production unit are the base for index calculation.

AGRICULTURE

Data on slaughtered livestock and poultry by type and categories, gross-weights (livestock and poultry), net-weight (slaughtered livestock and poultry) and output are collected on the basis of quarterly reports PO-52 and PO-52a.

Reporting units for which quarterly reports are submitted are legal entities and parts of legal entities (abattoirs, cantonal and competent local self-government bodies) classified into section A (Agriculture, hunting and forestry) group 01.21-01.24

01.21-01.24 i 01.30, zatim područje D Prerađivačka industrija , razred 15.11 i 15.12.) i obrtnici. Jedinice posmatranja su i pravne osobe koje imaju u svom sastavu lokalne jedinice koje se bave proizvodnjom , preradom i konzerviranjem mesa.

Za popunjavanje izvještaja koristi se poslovna evidencija pravnih osoba i dijelova pravnih osoba , a za obrtnike evidencija nadležnog općinskog organa.

Izvještajne jedinice izkazuju podatke za svu zaklanu stoku i perad , bez obzira na to gdje je kupljena.

Bruto težina predstavlja težinu stoke i peradi prije klanja. Neto težina je težina očišćenog trupa , zaklane stoke i peradi bez kože, krvi , glave (osim kod odojaka i peradi), utrobe , prednjih nogu do koljena i stražnjih nogu do skočnog zgloba. Randman zaklane stoke i peradi predstavlja postotni odnos težine zaklane stoke i peradi (neto težine) i težine žive stoke i peradi (bruto težine), a iskazuje se u postotcima s jednom decimalom.

Pokazatelji ovog istraživanja koriste se za sagledavanje strukture poljoprivrede , za izračunavanje bruto domaće proizvodnje (prirasti GIP) , za izračunavanje fizičkog obujma indeksa poljoprivredne proizvodnje.

ŠUMARSTVO

Podaci o proizvodnji šumskih sortimenata u državnim šumama rezultat su Mjesečnog istraživanja šumarstva ŠUM-22 koje provodi Federalni zavod za statistiku na temelju Zakona o statističkim istraživanjima u FBiH "Sl. Novine FBiH», br. 63/03".

Mjesečnim izvještajem šumarstva obuhvaćene su sve pravne osobe razvrstane u Registru poslovnih subjekata u području A - Poljoprivreda, lov i šumarstvo, odjeljak 02 – Šumarstvo, sječa drveta i usluge povezane s njima, a koje se bave stalnom proizvodnjom šumskih sortimenata u državnim šumama.

Mjesečnim istraživanjem šumarstva prikupljaju se podaci o proizvodnji, prodaji i zalihama šumskih sortimenata u državnim šumama, broj zaposlenih radnika i ukupno posječena bruto drvena masa od koje su proizvedeni šumski sortimenti (kumulativno na kraju godine).

Trupci (lišćara/listača i četinara/četinjača) su dijelovi debla koji su namijenjeni daljem prerađivanju piljenjem, ponekad rezanjem ili ljuštenjem jer imaju povoljna fizička i kemijska svojstva te su namijenjena za industrijsku preradu. To su trupci za rezanje te trupci za furnir i ljuštenje.

Jamsko drvo (lišćara/listača i četinara/četinjača) namijenjeno je za razne tehničke svrhe jer ima vrlo povoljna fizička i kemijska svojstva. To je drvo koje se upotrebljava za izgradnju i održavanje jamskih rovova i

and 01.30; section D (Manufacturing industry) group 15.11 and 15.12; crafts as well as other legal entities engaged in manufacturing, processing and tinning meat.

Records from legal entities, parts of legal entities and competent local self-government bodies are used for data collection.

The number of slaughtered livestock and poultry includes all slaughtered heads whether bought.

Gross-weight of livestock is the weight of live animal immediate before slaughtered. Net-weight of livestock is the weight of dressed carcass of slaughtered animals without skin and blood, eviscerated and beheaded (not including piglets and poultry), and after removal of fore ends and hind legs with knuckle. Output of slaughtered livestock and poultry is a ratio of net-weight to gross-weight in percent.

These indicators are used to recognize structure of agriculture, for calculated gross domestic production (increase GIP) and agriculture production volume indices.

FORESTRY

Data on production of forestry assortment are collected on the basis of monthly reports on exploitation of forests (ŠUM – 22) that the Federal Office of Statistics have collected from reporting units on the basis of Law on Statistical Survey in FB&H (Službene novine FBiH, No. 63/03).

Reporting units for which reports ŠUM – 22 are submitted are legal entities, classified in the Register of Business Entities under section A – Agriculture, hunting and forestry and division 02 – Forestry, logging and related service activities according to the SCA.

Monthly reports collect data on production, sale and stores of forestry assortments in the public forests, number of employed persons and gross felled timber.

Logs (of broad-leaved trees and conifers) are parts of timber intended for further processing by sawing, sometimes by cutting and peeling, as they have good physical and chemical characteristics, so they are intended to be industrially processed. It includes logs for cutting and logs for veneer and peeling.

Mining timber (of broad-leaved trees and conifers), having very good physical and chemical characteristics, is intended for various technical purposes. It is used for building and maintaining pits

okna, dakle za gradnju u zemlji i pod zemljom. Ostalo dugo drvo (lišćara/listača i četinar/četinjača) obuhvaća sve vrste drva pogodne za mehaničku preradu, stupove za elektrovodove i TT vodove te ostalo oblo drvo.

Prostorno drvo (lišćara/listača i četinar/četinjača) obuhvaća drvo za drvene ploče (pogodno za mehaničku preradu), a celulozno i taninsko drvo, zbog svog povoljnog kemijskog svojstva, pogodno je za kemijsku preradu. Taninsko drvo je sirovina iz koje se preradom dobivaju taninski ekstrakti.

Ogrijevno drvo je namijenjeno neposredno za ogrijev ili za proizvodnju drvenog uglja.

Ostalo grubo obrađeno drvo obuhvaća sitno tehničko drvo, pogodno za izradu drvenih motki i kolja, raznih letvi i stupova za ogradu, ručica za alat i sl.

GRAĐEVINARSTVO

Podaci građevinske statistike prikupljeni su mjesečnim izvještajima koje ispunjavaju pravne osobe sa 10 i više zaposlenih (260 izvještajnih jedinica) koje izvode građevinske radove opisane u području F – Građevinarstvo. Izvor podataka o djelatnosti preduzeća ili njihovih dijelova je Registar poslovnih subjekata.

Mjesečnim izvještajima GRAĐ-21/M prikupljaju se podaci o broju radnika i satima rada na gradilištima, te o vrijednosti narudžaba prema vrstama građevina i podaci o vrijednosti izvršenih radova i broju završenih stanova i stanova u izgradnji.

U **sate rada** računaju se sati rada onih radnika (osim rukovodioca gradilišta) koji su neposredno sudjelovali na bilo kojoj fazi izvođenja građevinskih radova, tj. odrađeni redovni sati rada, odrađeni sati u prekovremenom radu, noćnom radu, radu u nedjelju i na državne praznike. Navedeni stvarno odrađeni sati rada obuhvaćaju se bez obzira na to jesu li plaćeni ili iz bilo kojeg razloga nisu plaćeni i neće biti ni plaćeni. Ne obuhvaćaju se plaćeni sati koji nisu ostvareni na gradilištima iz bilo kojeg razloga (godišnji odmor, bolovanje, nedostatak posla ili materijala).

Pod primljenim **narudžbama** podrazumijeva se ukupna vrijednost ugovora sklopljenih u izvještajnom mjesecu i prije s naručiocima radova. Smatra se da je narudžba nastala na dan kada je potpisan ugovor između naručitelja i izvođača radova.

U narudžbe se također uključuje izgradnja za vlastite

and shafts, for constructing under ground and on the surface.

Other long timber (of broad-leaved trees and conifers) includes all kinds of wood suitable for mechanical processing, transmission-line and telephone-line pylons as well as other oval timber.

Stack wood (of broad-leaved trees and conifers) includes wood for boards (suitable for mechanical processing). Wood - pulp and tannin wood are, for their good chemical characteristics, suitable for chemical processing. Tannin wood is a material that, when processed, gives tannin extracts.

Fuel-wood is either used directly as fuel or for production of charcoal.

Other coarsely processed timber comprises small technical wood suitable for production of wooden props, poles, various laths and pillars for fences, handles for various tools and similar.

CONSTRUCTION

Construction activity is monitored with the statistical survey Monthly Report on Construction Activity in the Country (GRAD21/M) with 10 and more persons in paid employment (260 reporting units) engaged in construction works described in the Standard Classification of Economic Activities, section F-construction. Data source on the business activities and parts of business activities is a Register of business entities.

A monthly report GRAD-21/M collects data on the number of workers and hours worked on construction fields, together with the value of orders by type of construction, value of construction projects put in place and number of completed dwellings and dwellings in construction.

Actually work hours are those worked by the workers (except head of construction field) who directly participated in any stage of construction works, i.e. actually worked usual hours, actual hours worked overtime, in night shifts, on Sundays and holidays. Mentioned hours actually worked are included irrespective of whether paid, not paid or not to be paid from any reason. Not included are hours paid but not worked on construction fields from whatever reason (vacation, sick leave, lack of work or material).

Orders taken include total value of contracts made in the reference month with ordering parties. An order is considered to be made on the contract is signed between the ordering party and contractor.

Orders also include own account construction, i.e. for

potrebe, tj. potrebe pravnih osoba koje izvode građevinske radove, kao i drugi slučajevi kada ne postoji pismeni ugovor s naručiteljem radova.

the needs of legal entity who is a contractor, as well as in other cases when there is no contract in writing with the ordering party.

Kod izgradnje za vlastite potrebe smatra se da je narudžba nastala na dan kada su započeli radovi na gradilištu, a uključuje se predviđena vrijednost radova. Da ne bi došlo do višestrukog prikazivanja vrijednosti narudžaba radi podugovaranja radova, obuhvaća se vrijednost ugovorenih radova koje pravna osoba namjerava ostvariti sa vlastitim radnicima, odnosno sa radnicima koji će se neposredno angažirati za izvršenje ugovora.

In own account construction order is considered to be made on the day of starting works on the construction field, and the presumed value of work is included.

In order not to express more than once the value of orders when presenting them in order to make sub-contracts, the value included is the one of the agreed upon works which the legal entity is to effectuate with own workers, or workers to be hired only for that particular work.

Vrijednost **izvršenih radova** obuhvaća: vrijednost rada, građevinskog materijala, gotovih proizvoda za ugradnju, goriva, energije i druge troškove koji ulaze u obračunske situacije za naručitelje radova, **osim vrijednosti radova podizvođača i poreza na dodanu vrijednost.**

Value of construction projects put in place includes the value of work, building material, complete units and structures, propulsion material and other expenses which make part of the accounting report for a client excluding value of work of sub-contractors and value added tax.

Ovakav način praćenja izvršenih radova preporučuje Europski statistički ured da bi se izbjeglo višestruko prikazivanje vrijednosti radova zbog podugovaranja radova. Svi vrijednosni podaci o radovima u zemlji prikazani su u tekućim cijenama.

Such way of monitoring of construction put in place is recommended by the European Statistical Office in order to avoid double counting of the work value due to sub-contracting. All data on the value of construction in the country are expressed in current prices.

Podaci o **broju i površini završenih stanova**, te podaci o broju nezavršenih stanova prikupljaju se od glavnih izvođača radova koji imaju direktan ugovor s investitorom (ili grade za vlastite potrebe, tržište i sl.).

The data on the number and surface area of completed dwellings and the number of unfinished dwellings are collected from the main contractors who have a direct contract with investors (or build for own account, sale or similar).

Pod brojem (završenih ili nezavršenih) stanova podrazumijevaju se samo novi stanovi, dakle stanovi u potpuno novim zgradama koje su podignute na gradilištima na kojima prije nije bilo nikakve građevine ili je postojala građevina, ali je prethodno srušena tj. uklonjena. U prikazane nove stanove uključuju se i dograđeni ili nadograđeni stanovi na postojećim građevinama.

Under number of (completed or unfinished) dwellings only newly built dwellings are meant in new buildings built on the building sites where there wasn't any construction before or which had previously been destructed and removed. Presented newly built dwellings include also extended or additional dwellings on existing buildings, if built as new housing units.

Od 2000-te godine Mjesečni izvještaj građevinarstva o radovima u zemlji (upitnik GRAĐ-21M) usklađen je sadržajno i metodološki s preporukama Europskog statističkog ureda o kratkoročnim pokazateljima građevinske djelatnosti i međunarodnom Klasifikacijom vrsta građevinskih objekata-KVGO, a promijenjen je i obuhvat izvještajnih jedinica i periodičnost prikupljanja nekih podataka. Iz tog razloga neki podaci nisu uporedivi s podacima o vrijednosti radova prije 2000. godine.

Since 2000, monthly and quarterly reports on construction works in the country (GRAĐ-21/M) were by methodology and content harmonized with the recommendations of the European Statistical Office on short-term indicators in construction activity and international Classification of types of constructions-CTC, coverage of reporting units and periodicity of some data collection were changed. Therefore, the data are not comparable with data on value of construction works before 2000.

PRIJEVOZ I VEZE

TRANSPORT AND COMMUNICATIONS

Željeznički prijevoz

Railway transport

Izvor i metode prikupljanja podataka

Source and methods of data collection

Podaci o željezničkom prijevozu robe i putnika dobiveni su iz istraživanja Tromjesečni izvještaj željezničkog saobraćaja (obrazac SŽ/T-11).

Data on railway transport of passengers and goods are collected by using the reporting method through Quarter report of Railway Transport (SŽ/T-11).

Jedinice posmatranja

Jedinice posmatranja u željezničkom prijevozu su poslovni subjekti registrirani prema KD-u u području I, u podrazredu 60.10.1 (Prijevoz putnika i robe-tereta).

Definicije

Željeznički prijevoz

Svako kretanje robe i/ili putnika pri kojem se koristi željezničko vozilo na datoj željezničkoj mreži.

Unutrašnji željeznički prijevoz

Željeznički prijevoz između dva mjesta (mjesta utovara/ukrcaja i mjesta istovara/iskrcaja) smještenih u istoj zemlji.

Međunarodni željeznički prijevoz

Željeznički prijevoz između dva mjesta (mjesta utovara/ukrcaja i mjesta istovara/iskrcaja) u dvije različite zemlje.

Željeznički tranzit

Željeznički prijevoz kroz zemlju između dva mjesta (mjesta utovara/ukrcaja i mjesta istovara/iskrcaja) izvan te zemlje.

Željeznički putnik

Svaka osoba, isključujući članove osoblja vlaka, koja putuje željezničkim vozilom.

Željeznički putnički kilometar

Jedinica mjere koja predstavlja prijevoz jednog putnika željeznicom na udaljenosti od jednog kilometra.

Roba prevezena željeznicom

Bilo koja roba koja se prevozi željezničkim vozilom.

Željeznički tonski kilometar

Jedinica mjere robnog prijevoza koja predstavlja prijevoz jedne tone robe željeznicom na udaljenosti od jednog kilometra.

Zračni prijevoz

Izvori i metode prikupljanja podataka

Podaci o aerodromskim uslugama dobiveni su iz istraživanja Tromjesečni izvještaj o aerodromskim uslugama (obrazac SV/T-21).

Jedinice posmatranja

Jedinice posmatranja koje pružaju aerodromske usluge su poslovni subjekti registrirani prema KD Rev. 1.1 u području I, u razredu 63.23. (Ostale prateće djelatnosti u zračnom prijevozu). Podaci aerodroma/zračnih luka odnose se samo na usluge komercijalnih letova.

Definicije

Promet aviona/zrakoplova na aerodromima/u zračnim lukama obuhvata broj operacija slijetanja i polijetanja na posmatranim aerodromima/zračnim lukama domaćih i stranih aviona/zrakoplova.

Odnosi se samo na usluge komercijalnih letova.

Reporting units

Reporting units in railway transport are business entities classified in the Register of Business Entities under CA section I, subgroup 60.10.1 (Transport of passenger and goods).

Definitions

Railway transport

Any movement of goods and/or passengers using a railway vehicle on a given railway network.

National railway transport

Railway transport between two places (a place of loading/embarkation and a place of unloading/disembarkation) located in the same country.

International railway transport

Railway transport between two places (a place of loading/embarkation and a place of unloading/disembarkation) in two different countries.

Rail transit

Railway transport through a country between two places (a place of loading/embarkation and a place of unloading/disembarkation) outside that country.

Rail passenger

Any person, excluding members of the train crew, who makes a journey by rail.

Rail passenger-kilometre

Unit of measure representing the transport of one rail passenger by rail over a distance of one kilometre.

Goods carried by rail

Any goods moved by rail vehicles.

Tonne-kilometre by rail

Unit of measure of goods transport which represents the transport of one tonne of goods by rail over a distance of one kilometre.

Air transport

Source and methods of data collection

Data on transport at airports are collected by using the reporting method through the Quarterly Report on Transport in Airports (SV/T-21).

Reporting units

Reporting units in transport at airports are business entities that are registered in the Section I of NACE Rev. 1.1 in the group 63.23. Data on airports refer only to commercial air transport services.

Definitions

Aircraft traffic in airports includes number of operations of landing and taking-off of domestic and foreign aircraft in observed airports.

It refers only on services of commercial flights.

Pod pojmom prijevoz podrazumijeva se kretanje putnika ili tereta od jednog mjesta (mjesto ukrcaja/utovara) do drugog mjesta (mjesto iskrcaja/istovara) i predstavlja rad transportnih preduzeća/poduzeća.

Considered as transport is movement of passenger or cargo from one place (loading place) to another place (unloading place) and representing the operation of transport enterprises.

Promet putnika na aerodromima/zračnim lukama obuhvata broj putnika prispjelih na posmatrane aerodrome/zračne luke i otpremljene domaćim i stranim avionima/zrakoplovima. Obuhvaćeni su putnici i teret čija zračna putovanja počinju ili završavaju na aerodromu/zračnoj luci koja izvještava. Isključeni su putnici u tranzitu.

Traffic of passengers in airports includes number of passengers' arrivals and departures by domestic and foreign aircraft in observed airports. It includes passengers and freight whose air journey begins or finishes at the reporting airport. Passengers in transit are excluded.

Međunarodni prijevoz obuhvata prijevoz putnika između mjesta ukrcaja u našoj zemlji i mjesta iskrcaja u inozemstvu i obratno.

International transport is conveying of passengers between the place of embarkment in our country and the place of disembarkment abroad, or the other way round.

Promet tereta na aerodromima/u zračnim lukama obuhvata količinu tereta prispjelu na posmatrane aerodrome/zračne luke i otpremljenu domaćim i stranim avionima/zrakoplovima. Odnosi se samo na robne i poštanske pošiljke, a isključuje prtljag putnika.

Freight traffic in airports includes quantity of freight arrived and departed by domestic and foreign aircraft in observed airports. It refers only to shipments of goods and mail, while passengers' luggage is excluded.

Međunarodni prijevoz obuhvata prijevoz robe između mjesta utovara u našoj zemlji i mjesta istovara u inozemstvu i obratno.

International transport is conveying of goods between the place of embarkment in our country and the place of disembarkment abroad, or the other way round.

Poštanske i telekomunikacijske usluge

Postal and telecommunication services

Izvori i metode prikupljanja podataka

Source and methods of data collection

Podaci o poštanskim i telekomunikacijskim uslugama dobiveni su iz istraživanja: Tromjesečni izvještaj o poštanskim i kurirskim uslugama (obrazac SPT/T-11) i Tromjesečni izvještaj o telekomunikacijama (obrazac STK/T-11).

Data on postal and telecommunication services are collected by using the reporting method through the Quarterly Report on Postal Traffic (SPT/T-11) and Quarterly Report on Telecommunication Services (STK/T-11).

Jedinice posmatranja

Reporting units

Jedinice posmatranja u poštanskom prometu i telekomunikacijama su poslovni subjekti registrirani prema KD Rev. 1.1 u području I, u skupini 64.1 (Poštanske i kurirske usluge) odnosno razredu 64.20 (Telekomunikacije).

Reporting units in postal and telecommunication services relate to the activities of legal entities providing postal and courier services (group 64.1) and telecommunication services (group 64.20).

Definicije

Definitions

Pismonosne i paketne pošiljke obuhvaćaju broj pismonosnih pošiljaka prispjelih u unutrašnjem prometu i prispjelih i otpremljenih u međunarodnom prometu.

Letter and parcel postal services include the number of letters arrived in domestic traffic, as well as those arrived and sent in international traffic.

Pismonosna pošiljka jest vrsta pošiljke u poštanskom prometu u koju ubrajamo obična pisma, dopisnice, tiskovine, preporučene pismonosne pošiljke i pisma s označenom vrijednošću.

Postal letter is a type of item in the postal traffic, which includes letters, postcards, blanks, registered mail and insured letters.

Pošiljka ubrzane pošte (EMS) jest posebna poštanska usluga koja korisnicima omogućuje najbrži prijenos pismonosnih i paketnih pošiljaka.

Express mail service (EMS) is a special postal service providing to users the fastest transfer of letters and parcels.

Telekomunikacijska usluga jest usluga prijena, slanja ili primanja znakova, signala, pisanog teksta, slika, govora i zvukova ili priopćenja bilo koje prirode

Telecommunication service is a service of transfer, transmission or reception of signs, written text, pictures, speech, sounds or releasing of any kind

koja se pruža žičanim, svjetlosnim, bežičnim ili drugim elektromagnetskim sistemom uključujući omogućavanje upotrebe tih sistema kao cjeline ili djelomično davanjem u najam, prodajom ili na drugi način.

Nepokretna mreža jest telekomunikacijska mreža kod koje je međusobna povezanost svih elemenata ostvarena žičano.

Pokretna mreža jest telekomunikacijska mreža kod koje je međusobna povezanost nekih elemenata ostvarena bežično te se time omogućuje uspostavljanje veza i u uvjetima fizičkoga kretanja korisnika usluga te mreže.

SMS poruke (Short Message Service) jesu kratke tekstualne poruke.

Od januara 2009. godine u ukupan broj SMS poruka uključeni su pre-paid i post-paid korisnici.

Podatak o internet konekciji uključuje samo dial-up korisnike.

rendered through wire, light, wireless or other electromagnetic systems, including the possibility of using those systems either as a whole or in part, through renting, sale or some other way.

Immobile network is telecommunication network in which all elements are connected by using wires.

Mobile network is a telecommunication network in which some elements are not connected by using wires. In that way, a connection is possible even when users are physically moving.

SMS messages (Short Message Service) are short text message.

Since January 2009. total number of SMS messages included pre-paid and post-paid users.

Data on internet connection included only dial-up users.

UNUTRAŠNJA/UNUTARNJA TRGOVINA

HOME TRADE

DISTRIBUTIVNA TRGOVINA

DISTRIBUTIVE TRADE

Izvori i metode prikupljanja podataka

Source and methods of data collection

Podaci o broju prodavnica/servisa, broju zaposlenih, ostvarenom prometu, zalihama dobiveni su iz istraživanja Tromjesečni izvještaj distributivne trgovine za pravne osobe – preduzeća / trgovačka društva (obrazac TRG – 2). Istraživanje se provodi na temelju Zakona o statistici u Federaciji BiH ("Sl. Novine FBiH br. 63/03"). Podaci o prometu iskazuju se kao apsolutni brojevi i nominalni indeksi.

Data on number of stores/services, number of persons employed, realised turnover, stocks in the activities of distributive trade are collected from the Quarterly Report on Distributive Trade (TRG – 2 questionnaire). This survey is conducted on the bases of Law on Statistical Survey in the Federation of BiH ("Official Gazette FBiH No. 63/03"). Data on turnover are presenting in the form of absolute figures and nominal indices.

Jedinice posmatranja

Reporting units

Jedinice posmatranja su pravne osobe – preduzeća/poduzeća trgovačka društva koje su prema pretežnoj djelatnosti **registrirane u području G** Klasifikacije djelatnosti (KD). Također, obuhvaćene su izabrane pravne osobe koje su prema pretežnoj djelatnosti **registrirane u nekoj od ostalih djelatnosti** (industrija, građevinarstvo, ugostiteljstvo itd.) prema KD.

*The reporting units are legal enterprises / trade companies which have been **classified into section G** of the Classification of Economic Activities (CEA) according to prevailing activity, as well as those **classified in other activities** (industry, construction, hotels and restaurants etc.) but engaged in the trade activities from section G of the CEA.*

Obrtnici nisu obuhvaćeni ovim istraživanjem.

The tradesmen are excluded.

Definicije

Definitions

Distributivna trgovina sastoji se od svih oblika trgovačkih aktivnosti, od nabavke robe od proizvođača do isporuke robe krajnjem potrošaču. Obuhvaća: trgovinu na veliko za svoj račun, posredovanje u trgovini na veliko, trgovinu na malo i popravke motornih vozila i motocikla te predmeta za ličnu upotrebu i domaćinstvo.

***Distributive trade** consists of all types of trade activities, from supplying goods from the producer to distributing them to the final consumer. It comprises wholesale trade on one's own account, wholesale on a fee or contract bases, retail trade and repair of motor vehicles and motorcycles and personal and household*

Trgovina na veliko (na domaćem tržištu) je aktivnost kupovine i preprodaje robe industrijskim, trgovačkim, profesionalnim korisnicima i ustanovama i drugim poslovnim subjektima koji se bave trgovinom na veliko ili na malo. Također, uključuje se i tranzitni promet robe (prodaja robe koja se po nalogu prodavača direktno isporučuje kupcu bez prethodnog uskladištenja te robe kod prodavača).

Posredovanje u trgovini na veliko podrazumijeva obavljanje djelatnosti trgovine na veliko uz naplatu ili po ugovoru. Uključuje se prodaja s konsignacijskih skladišta, usluge komisionara (agenata), posrednika za trgovačku robu i drugih veletrgovaca koji trguju u ime ili za račun drugih te djelatnosti onih koji učestvuju u povezivanju prodavača s kupcima ili poduzimaju trgovačke transakcije u ime vlasnika robe.

TRGOVINA NA MALO

Izvori prikupljanja podataka

Podaci o ostvarenom ukupnom prometu trgovačkih preduzeća/poduzeća i prometu u trgovini na malo dobiveni su iz istraživanja Mjesečni izvještaj trgovine na malo (obrazac TRG – 1).

Od 1. januara 2008. promijenjen je način iskazivanja podataka. Podaci o prometu od trgovine na malo iskazani su na dva načina: prema pretežnoj djelatnosti u koju su razvrstani poslovni subjekti (tabela 1) i prema trgovačkim strukama (tabela 3).

Podaci o prometu iskazuju se kao apsolutni brojevi i nominalni indeksi.

Jedinice posmatranja

Jedinice posmatranja su pravne osobe – preduzeća/poduzeća trgovačka društva koja su prema pretežnoj (glavnoj) djelatnosti registrirana u trgovini na malo ili u prodaji, održavanju i popravcima motornih vozila i popravcima predmeta za osobnu upotrebu/uporabu i upotrebu/uporabu u domaćinstvu/kućanstvu, tj. u odjeljku 52 ili u podrazredima 50.10.2, 50.30.2, 50.40.2 i razredu 50.50 Klasifikacije djelatnosti – Rev.1.1. Također su obuhvaćene izabrane pravne osobe iz ostalih djelatnosti ako obavljaju navedene djelatnosti.

Obrtnici nisu obuhvaćani ovim istraživanjem.

Definicije

Ukupan promet preduzeća/poduzeća registriranih za trgovinu na malo (isključujući PDV) obuhvaća vrijednost svih prodatih roba i obavljenih usluga na tržištu tokom/tjekom mjeseca, bez obzira na to da li su naplaćene, tj. uključuje se ne samo promet od trgovine na malo nego i promet od ostalih djelatnosti.

Promet od trgovine na malo (uključujući PDV) obuhvata vrijednost prodatih roba krajnjim potrošačima

goods.

Wholesale trade (on domestic market) is an activity of sale of goods to industrial, trading and professional users and organisations as well as to other business entities engaged in wholesale and retail trade. It also includes transit goods trade (sales of goods which is by a vendor's order directly delivered to a customer without being previously stored at the salesman's).

Wholesale on a fee or contract bases consists of performing of wholesale trade by payment or contract. It includes sales from consignment warehouses, commissioners' services, mediator for trading goods and other wholesale vendors operating in the name or on the account of others, as well as an activity of those who are engaged in connecting vendors with customers or undertake trade transactions on behalf of the owner of goods.

RETAIL TRADE

Source of data collection

Data on total turnover of retail trade enterprises and retail trade turnover are obtained by the Monthly Retail Trade Report (TRG–1 questionnaire).

Since 1st January 2008 has been changed as well as the method of presenting of retail trade data. Data on retail trade turnover are presented in two ways: according to the prevailing activity of the enterprise as well as by trade branches.

Data on turnover are presenting in the form of absolute figures and nominal indices.

Reporting units

Reporting units are legal enterprises / trade companies engaged into retail trade or sale, maintenance and repair of motor vehicles, that is enterprises / trade companies classified by their prevailing (main) activity in section 52 or sub – classes 50.10.2, 50.30.2, 50.40.2 and class 50.50 according to the Classification of Economic Activities – NACE Rev.1.1. Selected enterprises engaged in other activities but executing the above mentioned ones are also included.

Tradesmen are excluded.

Definitions

Total turnover of retail trade enterprises (excluding value added tax) is a total value of all goods sold and services provided on the market in the observed period, irrespective of the fact whether they are paid or not, that is it includes retail trade turnover and also the turnover of the enterprises in other kinds of activity.

Retail trade turnover (including value added tax) is the sale of goods to final consumers, that

odnosno stanovništvu za vlastitu potrošnju ili za upotrebu u domaćinstvu/kućanstvu i obavljenih usluga u posmatranom periodu bez obzira da li su naplaćene ili ne.

Promet od ostalih djelatnosti (isključujući PDV) obuhvaća vrijednost svih ostalih prodatih proizvoda i usluga na tržištu (trgovina na veliko, posredovanje u trgovini na veliko, popravci, ugostiteljstvo i ostale djelatnosti). Ovdje se uključuje promet samo onih poslovnih subjekata čija je glavna djelatnost trgovina na malo dok poslovni subjekti čija je glavna djelatnost izvan trgovine na malo tj. neka druga ne iskazuju promet od ostalih djelatnosti.

Podaci o prometu ne uključuju porez na dodanu vrijednost što je u skladu sa EU regulativom. Međutim, raspoložemo i sa podacima o prometu s PDV – om, ali isključivo radi nacionalnih potreba.

PDV je indirektni porez na potrošnju, koji se naplaćuje pri svakoj određenoj fazi u proizvodnom i distribucijskom lancu. Obuhvaća porez na dodanu vrijednost koji je obračunat kupcu. Primijenjuje se od 1.1.2006. na osnovu Zakona o porezu na dodatu vrijednost (Službeni glasnik BiH, br.9/05 i 35/05).

Trgovačke struke predstavljaju pretežni robni asortiman prodaje u trgovini na malo. Grupe proizvoda koji se pretežno prodaju razvrstane su na temelju KD Rev.1.1.

Otkup i prodaja poljoprivrednih proizvoda

Podaci o otkupu i prodaji poljoprivrednih proizvoda dobiveni su iz istraživanja: Mjesečni izvještaj o otkupu poljoprivrednih proizvoda od porodičnih/obiteljskih poljoprivrednih proizvođača (obrazac TRG-31) i Mjesečni izvještaj o realizaciji poljoprivrednih proizvoda vlastite proizvodnje poljoprivrednih poslovnih subjekata i zemljoradničkih zadruga (obrazac TRG-33), koje dostavljaju poslovni subjekti i dijelovi poslovnih subjekata razvrstani u područje A (Poljoprivreda, lov i šumarstvo) i područje B (ribarstvo) Standardne klasifikacije djelatnosti, tj. poslovni subjekti (poljoprivredne zadruge, trgovačke, industrijske i druge organizacije) koji vrše otkup poljoprivrednih proizvoda od porodičnih/obiteljskih poljoprivrednih proizvođača, kao i poslovni subjekti koji vrše prodaju poljoprivrednih proizvoda iz vlastite poljoprivredne proizvodnje ili ostvarene interne realizacije poljoprivrednih proizvoda u vlastitim pogonima u svrhu proizvodnje.

Podaci o otkupu i prodaji poljoprivrednih proizvoda iskazuju se:

1. vrijednosno u KM, razvrstani po grupama proizvoda i
2. količinski u tonama, hilj. kom., hilj. lit. za važnije poljoprivredne proizvode, kao i prosječne cijene u KM po proizvodima za tekući mjesec

is to population for personal consumption or for using in household and services provided, irrespective of the fact whether they are paid or not.

Turnover of other kinds of activity (excluding value added tax) includes a total value of all other goods sold and services provided on the market (from wholesale trade, wholesale on a fee or contract basis, repairs, hotels and restaurants and other activities). It includes turnover of enterprises whose main kind of activity is retail trade.

Data on turnover excluding VAT are presented according to the EU Regulation but also there are data on turnover including VAT for national purposes.

Value added tax (VAT) is tax on exchanges. It is levied on the added value that results from each exchange. It is an indirect tax on consumption, because the consumers actually bear the cost of the tax. It has been in use since 1st of January 2006 on the bases of The Law on Value Added Tax in Bosnia and Herzegovina (Official Gazette B&H No. 9/05 and 35/05).

Branch is the actual prevailing assortment of sale in retail trade. Groups of prevalingly sold products are classified according to the Classification of Economic Activities (NACE Rev.1.1).

Purchase and sale of agricultural products

Data on sale and purchase of the agricultural products are collected through monthly surveys : Monthly Report on purchase of agricultural products from individual agriculture producers (TRG – 31) and Monthly Report on sale own agricultural products by companies and agricultural cooperatives (TRG – 33) from legal entities and parts of legal entities classified according to the SCA into the field A (Agriculture, hunting and forestry) and the field B (Fishing), as well as other legal entities engaged in buy-off from family farms in order to resale the products or process them in own establishments (e.g. agricultural co-operatives, trading, manufacturing and other organisations) classified in other activities.

Data are presented:

1. in value (KM) classified according to group of products and
2. in quantity and average prices for current period.

Podaci o prometu poljoprivrednih proizvoda na pijacama/tržnicama dobiveni su iz istraživanja: Mjesečni izvještaj o prometu poljoprivrednih proizvoda na pijacama/tržnicama (obrazac TRG -13) koje dostavljaju poslovni subjekti koji pružaju usluge korištenja prodajnog prostora pijace. Ne obuhvaćaju se količine proizvoda koje na pijacu iznose poljoprivredna dobra već samo ono što individualni poljoprivredni proizvođači donose i prodaju.

Podaci o prometu poljoprivrednih proizvoda na pijacama/tržnicama iskazuju se:

1. vrijednosno u KM po grupama proizvoda i proizvodima i
2. količinski u tonama, hilj. kom., hilj. lit., kao i prosječne cijene u KM po proizvodima za tekući mjesec

Definicije

Otkup poljoprivrednih proizvoda je kupovina odnosno preuzimanje poljoprivrednih proizvoda neposredno od porodičnih/obiteljskih proizvođača koje poslovni subjekti obavljaju radi dalje prodaje ili prerade.

Prodaja poljoprivrednih proizvoda je prodaja, odnosno isporuka poljoprivrednih proizvoda iz vlastite proizvodnje poslovnih subjekata i njihovih dijelova.

SPOLJNA TRGOVINA

Izvori i metode prikupljanja podataka

Osnovni/temeljni izvor podataka za statistiku vanjske trgovine FBiH je Jedinствена carinska isprava (JCI) koju deklarant (poslovni subjekt ili druga ovlaštena osoba, npr špediter) podnosi carinarnici prilikom carinjenja robe. Za prikupljanje i kontrolu ispravnosti carinskih deklaracija odgovorna je Uprava za indirektno/neizravno oporezivanje BiH (UIO), koja propisuje oblik, sadržaj, način ispunjavanja i podnošenja isprava u carinskom postupku. Federalni zavod za statistiku preuzima od Agencije za statistiku BiH, originalnu carinsku bazu podataka UIO u obliku slogova na magnetnom mediju i dalje ih statistički obrađuje i publicira.

Obuhvat podataka i jedinica posmatranja

U statistici vanjske trgovine Federacije BiH koristi se proširena definicija Specijalnog sistema trgovine prema kojoj se uključuju redovan izvoz i uvoz, unutarnja i vanjska obrada, te robe koje ulaze ili napuštaju slobodne industrijske zone. Jedinica posmatranja statističkog istraživanja robnog prometa s inostranstvom/inozemstvom je svaka robna isporuka koja se obavlja u okviru izvoza i uvoza robe, koja je homogena s gledišta vrste proizvoda, zemlje porijekla odnosno namjene, načina plaćanja i momenta prelaska granice. Isključuje se trgovina uslugama.

Klasifikacije i nomenklature

U statistici vanjske trgovine FBiH primijenjuje se

Data on turnover of agricultural products at marketplaces are based according to regular statistical reports: Monthly report on turnover at marketplaces (TRG – 13) of business entities who give services for using selling area. These data covered only quantity of products from individual agricultural producers.

Data are presented:

1. *in value (KM) classified according to group of products and*
2. *in quantity and average prices for current period.*

Purchase of agricultural products is buying, taking over agricultural products from individual producers which performing business entities with a view of further sale and processing.

Sale of agricultural products consists of sale, respectively delivery of agricultural products that are obtained from own production of business entities and parts of business entities.

FOREIGN TRADE

Sources and methods of data collection

The main source of data for the statistics on exports and imports is Single Administrative Document (SAD). The B&H Indirect Taxation Agency is responsible for collection and control of the validity of SAD, and it also determines the form, the content, the way of filling in, and the way of submitting of SAD. Federal Office of Statistics receives from the B&H Agency for statistics original customs database, originated and reviewed from the Indirect Taxation Agency and performs further data processing and dissemination.

Coverage and Observation unit

The Special Trade System (Relaxed definition) is used in Federation of Bosnia and Herzegovina. Regular exports and imports, inward processing, outward processing and the goods flow in free industrial zones are included in the External Trade Statistics. Observation unit of statistical survey on trade in goods with the rest of the world is every exports / imports transportation of goods, homogenous in terms of production type, country of origin and/or destination, mode of payment and border-crossing time. Trade in services is excluded.

Classification and Nomenclatures

The Customs Tariff of B&H (CT) is used in External

Carinska tarifa BiH (CT BiH) koja je usklađena sa Kombiniranom nomenklaturom (CN) Evropske unije i Harmoniziranim sistemom/sustavom (HS) Svjetske carinske organizacije (WCO). Vanjskotrgovinske transakcije za svaki pojedinačni proizvod prate se na nivou/razini tarifne oznake od deset cifara. CT BiH je povezana sa Standardnom međunarodnom trgovinskom klasifikacijom UN (SITC, Rev. 3)¹⁾ i sa Klasifikacijom djelatnosti BiH (KD) koja je usklađena sa statističkom klasifikacijom ekonomskih aktivnosti EU (NACE, Rev. 1.1.)²⁾. CT BiH podliježe godišnjoj reviziji u cilju usklađivanja sa izmjenama CN-a.

Trade Statistics. The tariff is in line with the EU Combined Nomenclature (CN) and with the Harmonized Commodity Description and Coding System (HS), which is managed by the World Customs Organization (WCO). External trade statistics present trade flows on each single product (the ten-digit subheading level of the CT). CT is linked to the international trade classification of the UN (SITC, Rev.3)¹⁾, and to the B&H Classification of Activity, which is in line with EU classification of economic activities (NACE Rev. 1.1.)²⁾. The B&H Customs Tariff is revised every year to follow the updates of CN.

Konverzija valute

Podaci o izvozu i uvozu izraženi su vrijednosno u konvertibilnim markama. Vrijednosti izražene u drugim valutama preračunavaju se u konvertibilne marke primjenom tekućih dnevnih kurseva / tečajeva koji vrijede na dan carinjenja, a utvrđuje ih Centralna banka BiH. Sve su vrijednosti obračunate na osnovi pariteta franko BiH granica: FOB cijene za izvoz i CIF cijene za uvoz.

Validation

The value of exports and imports are expressed in convertible marks. The value expressed in other currency is converted into convertible marks by current daily exchange rate list valid on the day of custom clearance. Exchange rate list is established by Central bank of Bosnia and Herzegovina.. All values are calculated according to free B&H border parity, i.e. exports based on FOB parity, and imports based on CIF parity.

¹⁾ Standard International Trade Classification (SITC) Rev. 3

²⁾ Statistical Classification of Economic Activities in the European Community (NACE Rev. 1.1.)

UGOSTITELJSTVO

HOTELS AND RESTAURANTS

Podaci o ugostiteljstvu dobiveni su iz statističkog istraživanja Tromjesečni izvještaj ugostiteljstva (obrazac UG – 11).

The data on hotels and restaurants are collected through regular quarterly reports the Quarterly Report of Hotels and Restaurants (form UG – 11).

Jedinice posmatranja su pravne osobe – preduzeća/poduzeća i njihovi dijelovi registrirani u području H – Hoteli i restorani, odjeljak 55 Standardne klasifikacije djelatnosti, tj. ugostiteljska i druga preduzeća/poduzeća koja obavljaju ugostiteljsku djelatnost.

Reporting units are legal entities and their parts registered according to the SCA under section H – Hotels and Restaurants, Division 55, and other enterprises engaged in providing catering activity.

Obrtnici nisu obuhvaćeni ovim istraživanjem.

Crafts are excluded.

Ugostiteljska djelatnost je djelatnost pripremanja hrane i pružanja usluga prehrane, pripremanja i usluživanja pića i napitaka te pružanja usluga smještaja.

Hotels and restaurants activity includes food preparation and other food provision services, preparation and serving of beverages and accomodation services.

Ugostiteljska djelatnost je i pripremanje hrane za potrošnju na drugom mjestu (u prijevoznim sredstvima, na priredbama i sl.) i opskrba tom hranom (catering).

In line with the definition of the hotel and restaurant activity, this also includes food preparations for other places (in transport means, for parties etc.) and catering.

Ugostiteljskim objektom smatra se ugostiteljska poslovna jedinica koja u poslovnom, građevinskom i funkcionalnom pogledu čini cjelinu. S obzirom na vrste

Hotel and restaurant facility is a business unit in the hotel and restaurant activity, which forms a whole in the business, construction and functional sence.

ugostiteljskih usluga koje se u njima pružaju ugostiteljski objekti dijele se na ugostiteljske objekte za smještaj i ugostiteljske objekte za prehranu, a razvrstavaju se u sedam skupina i to: hoteli, kampovi, restorani, barovi, buffet, kafane/kavane, kantine i pripremnice obroka (catering) - Zakon o turističko – ugostiteljskoj djelatnosti ("Službene novine Federacije BiH", broj:19/96 i 28/03).

Promet u ugostiteljstvu obuhvaća vrijednost izvršenih ugostiteljskih usluga (hrana, piće, smještaj) i drugih usluga uobičajenih u ugostiteljstvu (prodaja suvenira, razglednica, novina, duhanskih proizvoda i dr.) bez obzira na to jesu li naplaćene. U vrijednost tih usluga uključen je i porez na promet.

Broj zaposlenih obuhvaća sve osobe koje stvarno rade u ugostiteljskoj poslovnoj jedinici (na neodređeno i određeno vrijeme) uključujući i vlasnike, zaposlene u upravi poslovnog subjekta i u pomoćnim službama.

TURIZAM

Podaci o kapacitetima za smještaj, broju dolazaka i noćenja turista po vrstama objekata i prema zemlji prebivališta dobiveni su iz istraživanja Mjesečni izvještaj o turistima i noćenjima (obrazac TU-11).

Jedinice posmatranja su poslovni subjekti i njihovi dijelovi registrirani prema KD-u u području H - Ugostiteljstvo, tj. ugostiteljska i druga preduzeća koja pružaju usluge smještaja gostima.

Turist je svaka osoba koja u mjestu izvan svog prebivališta provede najmanje jednu noć u ugostiteljskom ili drugom objektu za smještaj gostiju, radi odmora ili rekreacije, zdravlja, studija, sporta, religije, porodice, poslova, javnih misija i skupova.

Domaći turist je svaka osoba sa prebivalištem u Bosni i Hercegovini koja u nekom mjestu u Bosni i Hercegovini, izvan mjesta svog prebivališta, provede najmanje jednu noć u ugostiteljskom ili drugom objektu za smještaj gostiju.

Stranim turistima smatraju se sve osobe koje u Bosni i Hercegovini nemaju stalno prebivalište, a provedu najmanje jednu noć u ugostiteljskom ili drugom objektu za smještaj gostiju.

Turistički smještajni objekat je svaka jedinica koja redovno (ili povremeno-sezonski) obezbjeđuje smještaj za noćenje turistima. Turistički smještaj se dijeli na: kolektivni i privatni turistički smještaj.

Soba je jedinica koju čini jedna soba ili skupina soba čineći nedjeljivu iznajmljivačku cjelinu u smještajnom

Depending on the type of services they provide, hotel and restaurant facilities are categorized in the following categories: accomodation facilities and facilities serving food. All of them are classified into: hotels, camps, restaurants, bars, buffet, cafe, cantines and catering. (Hotel and Restaurant Activity Act. « Službene novine F B&H », broj 19/96; 28/03).

Turnover in hotel and restaurant activity includes the value of provided goods and non-goods services – accompanying basic hotel and restaurant services, irrespective of the fact wheather the services have been paid for. VAT has been included in the turnover.

The number of person in employment includes all persons employed for fixed or unspecified period, including owners, persons employed in administration and supporting services.

TOURISM

Data on capacities, the number of tourist arrivals and tourist nights by type of accomodation and country of residence are collected through Monthly Report on Tourist Arrivals and Tourist nights (Form TU-11)

Report units are business entities and their parts registered according to the CA under section H - Hotels and restaurants and other enterprises engaged in providing accomodation services in tourism.

Tourist is every person who, outside his place of permanent residence, spends at least one night in a hotel or another accomodation facility for reasons of rest, recreation, health, study, sport, religion, family, business, public tasks or meeting.

Domestic tourist is a person with permanent residence in Bosnia and Herzegovina who spends at least one night in a hotel or some other accomodation facility outside their place of residence.

Foreign tourist is a person with permanent residence outside Bosnia and Herzegovina who temporarily resides in Bosnia and Herzegovina and who spends at least one night in a hotel or same other accomodation facility.

Tourist accomodation is any facility that regularly (or occasionally) provides overnight accomodation for tourists. Tourist accomodation has been divided into two main groups:

- *collective accomodation establishments and*
- *private tourist accomodation.*

A bedroom is a unit formed by one room or groups of rooms constituting an indivisible rental whole in an

objektu ili boravištu.

Sobe mogu biti jednokrevetne, dvokrevetne ili višekrevetne zavisno da li su opremljene stalno za smještaj jedne, dvije ili više osoba.

Ako se soba koristi za stalni boravak za više od godinu dana, ne bi trebala biti uključena.

Kabine, kolibe, kućice, drvene kolibe, bungalovi i vile tretiraju se kao sobe i apartmani tj. mogu se ostaviti kao jedinice.

Broj ležaja u objektu ili boravištu je određen brojem osoba koje mogu prenoćiti u ležajima u objektu (boravištu), ignorišući bilo kakve dodatne ležaje koji bi se mogli namjestiti na zahtjev gosta. Termin ležaj se primjenjuje na jedan ležaj, dvostruki ležaj se računa kao dva ležaja. Ta jedinica služi za mjerenje kapaciteta bilo kojeg tipa smještaja.

Stalnim ležajima se smatraju ležaji koji se redovito spremaju za iznajmljivanje gostima.

Pomoćnim ležajima se smatraju ležaji koji se prema potrebi pripremaju za iznajmljivanje gostima za vrijeme sezone.

Prosječna dužina boravka se izračunava dijeljenjem broja noćenja sa brojem dolazaka turista.

Bruto iskorištenost ležaja u jednom mjesecu se dobija tako što se podijeli broj ukupnih noćenja sa brojem ležaja koji se nude i brojem dana u datom mjesecu za istu grupu objekata, množenjem koeficijenta sa 100 da bi se rezultat izrazio u procentu.

ZAPOSLENOST I PLAĆE

Zaposlenost

Podaci o broju zaposlenih prikupljaju se provođenjem redovnog/redovitog Mjesečnog istraživanja o zaposlenima i plaći (Rad-1) u pravnim osobama, i Istraživanja o fizičkim osobama – vlasnicima koji samostalno obavljaju djelatnost - profesiju i osobama koje su kod njih zaposlene (Rad-15).

Broj zaposlenih u pravnim osobama rezultat je obrade podataka redovnog Mjesečnog istraživanja (Rad-1), koji pravne osobe popunjavaju na temelju propisanih evidencija. Istraživanjem su obuhvaćene pravne osobe svih oblika vlasništva, tijela državne vlasti svih nivoa/razine, ustanove i druge organizacije.

Podaci o zaposlenima u obrtu i djelatnostima slobodnih profesija rezultat su obrade Istraživanja Rad-15, i preuzimaju se od Zavoda zdravstvenog osiguranja.

U podatke o zaposlenima uključeni su zaposlenici (uključujući zaposlenike u odbrani/obrani i policiji) i vlasnici obrta i slobodnih profesija.

accommodation establishment or dwelling.

Rooms may be single, double or multiple, depending on whether they are equipped permanently to sleep one, two or several people.

If a room is used for permanent stay, for more than one year, it should not be included.

Cabins, huts, cottages, wood huts, bungalows and villas can be treated as rooms and apartmans, which mean that can be left as a units.

***Number of bed-places** in an establishment or dwelling is determined by the number of persons who can stay overnight in beds set up in the establishments, ignoring any extra beds that may be set up by customer request. The term bed-place applies to a single bed. A double bed is counted as two bed-places. This unit serves to measure the capacity of any type of accommodation.*

Invariably bed-places are bed-places which are regularly prepared for guest rent.

***Auxiliary bed-places** are bed-places which, by the rule, serve for afternoon guest rest as an extra bed-place accommodation capacities are completed during the season.*

***Average detention of foreign tourist's stays** are calculated by dividing number of overnights stays by the number of arrivals.*

***The gross occupancy rate of bed-places** in one month is obtained by dividing total overnight stays by the product of bed-places on offer and the number of days in the corresponding month for the same group of establishments, multiplying the quotient by 100 to express the result as a percentage.*

EMPLOYMENT AND WAGES

Employment

The data on persons in employment are obtained by regular Monthly survey on employment and wages (Rad-1) in legal entities, and Survey on persons employed in crafts and trades and free lances (Rad-15).

The number of persons employed in legal entities are collected through regular Monthly surveys (Rad -1) filled in by legal entities according to the records of persons in employment. The survey includes legal entities of all types of ownership, government bodies, institutions and other organizations.

Data on persons employed in crafts and trades and free lances are collected by the Reports Rad-15 which are taken over from the records of the Offices for Health Insurance.

The number of persons in employment includes all employees and employers (owners of crafts and trades and free lances). These data include the employed persons in legal entities, craft and trades and free lances, and in defence and police.

Zaposlenici su osobe koje su zasnovale radni odnos sa poslodavcem (pravnom ili fizičkom osobom-obrt) na neodređeno ili određeno vrijeme, neovisno od dužine radnog vremena i vlasništva pravne osobe.

Vlasnik obrta ili djelatnosti slobodne profesije je osoba koja je vlastitim sredstvima osnovala obrt ili slobodnu profesiju u kojoj u svoje ime i za svoj račun sama ili uz pomoć zaposlenika obavlja djelatnost.

Godišnji prosjek broja zaposlenih izračunava se na osnovu podataka mjesečnih stanja za tu godinu.

Nezaposlenost

Podaci o ukupnom broju nezaposlenih osoba preuzimaju se od Federalnog zavoda za zapošljavanje, i uključuju osobe koje su u ovom zavodu registrirane kao nezaposlene osobe.

Plaće

Podaci o prosječnoj mjesečnoj isplaćenju neto i bruto plaći obračunavaju se na temelju podataka prikupljenih Mjesečnim istraživanjem o zaposlenima i plaći (Rad-1). Istraživanjem su obuhvaćene pravne osobe svih oblika vlasništva, tijela državne vlasti svih nivoa/razine, ustanove i druge organizacije, po organizaciono teritorijalnom principu na nivou/razini općine.

Istraživanje o plaćama obuhvaća isplaćene neto i bruto plaće zaposlenih koji imaju zasnovan radni odnos, bez obzira na vrstu radnog odnosa i trajanje radnog vremena.

Prosječna mjesečna isplaćena neto plaća obuhvaća isplaćenu plaću za obavljani rad, kao i naknade plaća po osnovu radnog odnosa: godišnji odmor, plaćeni dopust, državne praznike i neradne dane utvrđene zakonom, bolovanja koja isplaćuje poslovni subjekat, plaćeno odsustvo sa posla, zastoje u poslu bez krivnje zaposlenog.

Prosječna mjesečna isplaćena bruto plaća obuhvaća sve vrste neto isplata plus zakonom propisana obavezna/obvezna izdvajanja iz bruto plaće (doprinosi iz bruto plaće i akontacija poreza na dohodak).

Prosječna mjesečna isplaćena neto i bruto plaća po zaposlenom izračunava se dijeljenjem ukupnih isplata sa brojem zaposlenih koji su učestvovali u isplatama.

U obračun nisu uključene plaće pripadnika odbrane, kao ni plaće zaposlenih u obrtu i slobodnim profesijama.

***Employees** are persons employed by an employer (legal entities or owners of craft and trade) for a fixed or unspecified period of time, irrespective of whether they work full time or less than full time.*

***Owners of craft and trade shops or free lance activities** are persons who established, with their own means, a shop or a free lance where they, in their own name and on their account, perform an activity, alone or with employees.*

***Annual average** of the number of persons in employment is calculated on the basis of monthly data.*

Unemployment

Data on the number of unemployed persons are taken over from the Employment Office and include only persons registered as unemployed at this office.

Wages

Data on average monthly paid off net and gross earnings are calculated on the base of the data collected with regular Monthly survey on employment and wages Rad-1. The survey includes legal entities of all types of ownership, government bodies, institutions and other organizations.

The statistical survey on wages covers paid off net and gross earnings of persons in payed employment, irrespective of the kind of employment and number of working hours.

***Monthly paid of net earning** includes income of a person in employment earned for the work done during regular working hours as well as for annual leave, paid leave, public holidays and day-offs defined by law, sickness which are paid by employer, paid absence from the work, lay-offs and job stops caused against person's will and of no fault of his own, and all other payments which are subject to contributions.*

***Average monthly gross earning** includes all kinds of net pays plus contributions from gross earnings as prescribed by law and taxes.*

Average paid off net and gross earnings per person in employment are calculated by dividing the total of pay-offs with the number of persons who participated in that payments.

***It does not include** pay-offs of persons in employment in crafts and trades and freelances and persons employed in defence.*

CIJENE

Izvori i metode prikupljanja podataka

Cijene proizvođača industrijskih proizvoda dostavljaju izabrani poslovni subjekti koji su, prema Klasifikaciji djelatnosti - KD, razvrstani u područja C, D i E. Podaci o cijenama se dostavljaju na obrascima C- 41, prema Nomenklaturi industrijskih proizvoda, za proizvode sa najvećom realizacijom na domaćem tržištu.

Sve cijene prikupljaju uposlenici Federalnog zavoda za statistiku prema utvrđenom vremenskom rasporedu i unaprijed odabranom uzorku prodavnica, tržnica i ustanova koje pružaju različite usluge stanovništvu. Snimatelji cijena dobijaju jasne specifikacije naziva proizvoda, njegove COICOP šifre i jedinice mjere i na osnovu tih informacija samostalno biraju konkretan proizvod čiju će cijenu snimati na određenom prodajnom mjestu, u skladu sa kriterijem najprodavanijeg proizvoda na datom prodajnom mjestu. Kako bi se osiguralo da snimatelji iz mjeseca u mjesec snimaju cijene istih proizvoda, te kako bi se moglo pratiti koje proizvode snimatelji posmatraju na terenu, u upitnik se unose karakteristike proizvoda, kao što su marka, vrsta i količina proizvoda koji se snima, te informacije o eventualnim zamjenama ovih karakteristika ukoliko ih bude. Takav način snimanja omogućuje praćenje promjene kretanja cijena između dva perioda tj. praćenje dinamike kretanja cijena.

Za potrebe indeksa potrošačkih cijena, snimanje cijena se vrši sljedećih dana u mjesecu:

- za poljoprivredne proizvode koji se prodaju na tržnicama cijene se prikupljaju dva puta mjesečno, i to u prvoj i trećoj sedmici u mjesecu;
- za sve ostale proizvode cijene se, u skladu sa važećim Evropskim regulativama, prikupljaju jedanput mjesečno (između 1. i 21. u mjesecu), s tim da se nužno održava isti interval između prikupljanja.

Ponderi koji se primjenjuju za izračunavanje indeksa potrošačkih cijena su koeficijenti koji odražavaju relativnu važnost odabranih proizvoda i usluga u ukupnoj potrošnji domaćinstava na domaćem teritoriju. Pomoću njih se izračunavaju elementarni indeksi kao ponderisani prosjeci. Bazirani su na podacima povezanim sa finalnom potrošnjom domaćinstava i na podacima o broju stanovnika.

Osnovni izvor podataka za izradu pondera za obračun indeksa potrošačkih cijena je Anketa o potrošnji domaćinstava. Za izračunavanje indeksa potrošačkih cijena od januara 2007. godine primjenjuju se ponderi koji se baziraju na podacima iz Ankete o potrošnji domaćinstava iz 2004. godine. Ponderi se svake godine korriguju indeksom kretanja cijena u prethodnoj godini.

Za obračun indeksa potrošačkih cijena upotrebljava se

PRICES

Source and methods of data collection

Producers' prices of industrial products are supplied by selected business entities, classified according to the CEA into section C, D and E. The producers' prices of industrial products have been collected through report forms C - 41, according to the Nomenclature of Industrial Products, for the most important products, that is, products with the highest sale on the domestic market.

All the prices are being collected by the personnel of the Federal Office of statistics of FB&H by the pre-defined schedule and panel of outlets, markets and Institutions providing different kinds of services to citizens. The price collectors receive a clear specifications of the item name, it's COICOP code, and unit of measurement that allows them to choose a concrete item for price collecting in specific outlet, in accordance with the criterion of the most sold products in that outlet. In order to be sure that the collector is collecting prices for exactly the same items each month the form for price collecting also includes the information's on detailed product description in terms of brands, variety and quantity, as well as the information's on possible replacements of items. All of this allows us the monitor the exact price change in different periods.

For the purposes of CPI calculations, the price collection is scheduled as follows:

- *for agricultural products sold on green markets the prices are being collected twice a month, in the first and third week of a month;*
- *for other items the prices, in accordance with European Regulative, are being collected once a month (on the 1 and 21 of the month) with the obligation of maintaining the interval of price collection.*

Weights used for calculating the CPI reflect relative importance of the sampled goods or services in the total consumption of resident households within the domestic territory. They are used for elementary indices calculations as the weighted averages. They are based on the data linked to the Household Final Consumption and population.

The most important data sources for calculating the weights used in the consumer price indices are the Household Budget Survey. Since January 2007, the compilation of the CPIs has been based on the weights derived from household expenditures from the 2004 Household Budget Survey, updated every year according to changes in prices in a previous year.

The classification of products used in the CPI is based on

Klasifikacija lične potrošnje prema namjeni (Classification of Individual Consumption by Purpose-COICOP) po kojoj se proizvodi i usluge dijele na dvanaest osnovnih odjeljaka za koje se izračunavaju indeksi.

the Classification of Individual Consumption by Purpose (COICOP) The COICOP breaks consumer expenditure is divided into twelve different groups of consumer goods and services.

Izračunavanje indeksa potrošačkih cijena počinje izračunavanjem elementarnih indeksa (indeksa proizvoda) i indeksa reprezentativnih stavki na nivou gradova. Pri tome se kao mjera srednje vrijednosti koristi geometrijska sredina. Agregatni indeksi se nakon toga izračunavaju korištenjem Laspeyres-ove formule za ponderisanu aritmetičku sredinu počevši od indeksa reprezentativnih stavki na nivou gradova pa do ukupnog indeksa Federacije Bosne i Hercegovine. Referentna baza za izračunavanje indeksa je 2005. godina.

Consumer Price Index calculation begins with the computation of elementary aggregate indices (items indices) and representative position at the level of towns. Elementary aggregate indices are calculated by using Laspeyres formula for weighted arithmetic mean starting from the level of representative positions indices at the level of towns to the overall index at the level of Federation Bosnia and Herzegovina. Reference base year for index calculation is 2005.

Obuhvat

Coverge

Indeks potrošačkih cijena u Federaciji Bosne i Hercegovine izračunava se na osnovu reprezentativne liste proizvoda koju u 2007. godini čine 646 proizvoda. Svakog mjeseca prikuplja se oko 10000 cijena na unaprijed definiranom uzorku prodajnih mjesta i geografskih lokacija.

The CPI in Federation of Bosnia and Herzegovina is calculated on the basis of the representative List of products that in 2007 consisting of 646 different items. Each month over 10000 prices are being collected in a fixed panel of geographical locations and outlets.

Geografski obuhvat. Cijene se prikupljaju na pet lokacija (gradova) u Federaciji Bosne i Hercegovine: (Bihać, Mostar, Sarajevo, Tuzla i Zenica) odabranih prema kriteriju broja stanovnika i njihovoj ulozi u geografskom području kojem pripadaju.

Geographic coverage. *The prices are being collected in five geographic locations (towns) of Federation of Bosnia and Herzegovina (Bihac, Mostar, Sarajevo, Tuzla and Zenica) chosen by the criterion of their weight in terms of population and their role with respect to the geographical areas they belong to.*

Obuhvat proizvoda. Obuhvaćeni su najvažniji proizvodi i usluge koje kupuje stanovništvo radi finalne potrošnje. Obuhvat dobara i usluga redovno se revidira kako bi se očuvala reprezentativnost liste proizvoda s obzirom na ukuse potrošača i njihove navike u pogledu kupovine.

Product coverage. *All relevant goods and services bought by the reference population for the purpose of final consumption are included in the index. The coverage of goods and services is reviewed regularly in order to ensure the representative of the basket with respect to the consumer tastes and purchasing practices.*

Indeks potrošačkih cijena se koristi kao mjera inflacije, za usklađivanje plaća i zarada u skladu sa kolektivnim ugovorima, te penzija i socijalnih davanja. Također se koristi i za očuvanje vrijednosti kod ugovora s indeksom klauzulama, omogućuje upoređivanje kretanja cijena unutar zemlje između pojedinih regiona, te služi kao osnov za deflacioniranje pojedinih makroekonomskih agregata u statistici nacionalnih računa i u druge svrhe.

The CPI can be used for various purposes. It can be used as a measure of inflation, it can serve to guarantee the value of recurrent payments in escalator clauses for contractual relationships (for example, the CPI can serve for indexing wages and salaries in collective agreements, for indexing pensions etc.), it enables a comparison of inflation in the country with inflation in other countries as well as a comparison of price movements within a particular country and regions, also it can serve as a basis for deflating national accounts data and other purposes.

Indeks cijena proizvođača industrijskih proizvoda se izračunava po Laspeyresovoj formuli na osnovu cijena proizvoda i njihovih pondera. Za izradu pondera uzeti su poslovni subjekti iz područja C, D i E koji su u 2000. godini imali prihod od prodaje proizvoda veći od 500.000 KM i broj zaposlenih veći od 4.

Data on prices of goods and weights for these products are the basis for index calculation. They are calculated according to the Laspeyres formula. Every business entities under section C, D and E that reach in 2000 year a certain level in the sale income (more than 500.000 KM), with 4 or more persons employed are the basic data sources for calculating the weights.

Definicije

Indeks potrošačkih cijena predstavlja mjeru promjena cijena proizvoda i usluga koje rezidentna domaćinstva kupuju radi zadovoljenja svojih ličnih potreba.

Indeks potrošačkih cijena sa privremenim umanjenjima cijena je poseban vid indeksa potrošačkih cijena jer se kod njegovog izračunavanja uzimaju u obzir privremena sniženja cijena u skladu sa Regulativom EU broj 2602/2000.

Proizvod: bilo koji proizvod ili usluga za ličnu potrošnju koji se mogu kupiti, grupni naziv za proizvode i usluge.

Reprezentativna stavka: proizvod na najnižem nivou agregacije, odnosno proizvod u prodajnom mjestu na jednoj geografskoj lokaciji za koji se može procijeniti ponder. Proizvodima iz nižih nivoa agregacije nije moguće dodijeliti ponder jer za to ne postoje reprezentativni podaci.

Stopa promjene: stopa promjene u specifičnom referentnom periodu u poređenju sa vrijednošću sa početka tog perioda ili iz konkretno definiranog ranijeg perioda.

Definition

Consumer Price index allows us to measure the consumer price inflation that is the rate of change of the consumer prices of goods and services that are purchased by the households through monetary transactions in the economic territory of the country for products that directly satisfy consumer needs.

Consumer Prices Index with temporary reduction represents a specific mode of consumer prices that includes temporary reduction of prices in accordance with the EU Regulative No. 2602/2000.

Products: any consumer goods or services that can be purchased, a term covering both goods and services.

Representative position: lowest level of product aggregation, i.e. item in an outlet in a geographic location with a weight. The items at the lower levels of aggregation do not have weights attributed due to the lack of relevant data.

Rate of change: the rate of change of the specific reference period in comparison with the value from the beginning of that period or other pre-defined earlier period.