

ISSN 1840-1600



**Bosna i Hercegovina**  
**Federacija Bosne i Hercegovine**  
**FEDERALNI ZAVOD ZA STATISTIKU**

Bosnia and Herzegovina  
Federation of Bosnia and Herzegovina  
INSTITUTE FOR STATISTICS OF FB&H

## **MJESEČNI STATISTIČKI PREGLED FEDERACIJE BOSNE I HERCEGOVINE**

MONTHLY STATISTICAL REVIEW  
OF THE FEDERATION OF B&H

**BROJ 10**  
*NUMBER 10*

**GODINA XIX**  
*YEAR XIX*

**SARAJEVO, OKTOBAR/LISTOPAD 2015. GODINE**  
*SARAJEVO, OCTOBER 2015*

**Izdaje i štampa/tiska: Federalni zavod za statistiku, Zelenih beretki 26, 71000 Sarajevo**  
*Published and printed: Institute for Statistics of FB&H, Zelenih beretki 26, 71000 Sarajevo*

**Telefon/Phone/Fax: +387 33 22 61 51**  
**Elektronska pošta/E-mail: fedstat@fzs.ba**  
**Internetska stranica/Web site: <http://www.fzs.ba>**

**Odgovara: Hidajeta Bajramović, direktorica**  
*Persons responsible: Hidajeta Bajramović, Director General*

**Molimo korisnike da pri korištenju podataka navedu izvor**  
*Users are kindly requested to state the source*

**Štampano/Tiskano u 170 primjeraka**  
*Printed in 170 copies*

**Obavjesti daje Odsjek za odnose s javnošću i biblioteka**  
*Information is available at the Department of Public relations and Library*

Telefon/Phone : + 387 33 20 64 52/lok 234  
+ 387 33 40 70 19  
Pretplata publikacija/Subscription : + 387 33 20 64 52/lok 235  
+ 387 33 40 70 20

## PREDGOVOR

Federalni zavod za statistiku svakog mjeseca izdaje publikaciju "Mjesečni statistički pregled Federacije Bosne i Hercegovine" s namjerom da upozna nadležne organe i institucije Federacije Bosne i Hercegovine i druge korisnike sa osnovnim statističkim podacima i pokazateljima iz oblasti ekonomskih i drugih kretanja u Federaciji BiH.

Publikacija je urađena na bazi raspoloživih statističkih podataka koje su izvještajne jedinice dostavile Federalnom zavodu za statistiku prema Planu provođenja statističkih istraživanja od interesa za F BiH i njihovoj periodičnosti.

Zavod objavljuje i podatke drugih institucija koje su uključene u sistem/sustav statističkih istraživanja: Federalni zavod za MIO – PIO, Federalni zavod za zapošljavanje.

Podaci se publiciraju prema Klasifikaciji djelatnosti (KD BiH 2010) , koja je usklađena sa EU Klasifikacijom NACE Rev. 2.

Podaci za septembar/rujan 2015. godine dati su iz oblasti cijena, a za august/kolovoz 2015. godine iz oblasti vitalne statistike, zaposlenosti, nezaposlenosti i plaća, poljoprivrede, šumarstva i ribolova, industrije, vanjske trgovine, unutrašnje trgovine i turizma.

S ciljem poboljšanja kvaliteta svake naredne mjesečne publikacije željeli bismo vam unaprijed zahvaliti za vaše sugestije, komentare i prijedloge.

## PREFACE

*The Institute for Statistics of FB&H works the publication of "Monthly Statistical Review of the Federation of B&H" with intention to inform the authorised organs and institutions of the Federation of Bosnia and Herzegovina and other users with basic statistical data and indicators from the field of economic and other trends in the Federation of Bosnia and Herzegovina.*

*The Monthly Statistical Report is prepared on the basis of available statistical data which are reporting units send to Institute for Statistics of FB&H according to Statistical Researches Programme for F B&H and their periodical.*

*The Institute also publishing data of other institutions involved in the system of statistical surveys by the Federal Office Mio Pio and Federal Employment Services.*

*The data are published according to Classification of Economic Activities (KD B&H 2010), which has been harmonised with EU Classification NACE Rev. 2*

*Data in September 2015 are given for the field of prices, and for August 2015 for the field of vital statistics, employment, unemployment and wages, agriculture, forestry and fishing, industry, foreign trade, domestic trade and tourism.*

*With a view of improvement the quality each subsequent Monthly Statistical Bulletin, we would like to thank you in advance for your suggestions, comments and proposals.*

**SKRAĆENICE/KRATICE**

d.n.	drugdje nespomenuto
Cefta	Sporazum o slobodnoj trgovini srednjoevropskih/srednjoevropskih zemalja
Efta	Evropsko/Europsko udruženje za slobodnu trgovinu
EU	Evropska/Europska unija
GWh	gigavat-sat
ha	hektar
hilj.	hiljadu
hl	hektolitar
kg	kilogram
KM	konvertibilna marka
km	kilometar
km <sup>2</sup>	kvadratni kilometar
kom.	komad
kut.	kutija
KV	kvalificirani (radnik)
KVG	Klasifikacija vrsta građevina
kW	kilovat
l	litra
m	metar
m <sup>2</sup>	kvadratni metar
m <sup>3</sup>	kubni/kubični metar
mil.	milion
MWh	megavatsat
NKV	nekvalificirani (radnik)
NSS	niža stručna sprema
PKV	polukvalificirani (radnik)
KD	Klasifikacija djelatnosti
SMTK	Standardna međunarodna trgovinska klasifikacija
SSS	srednja stručna sprema
t	tona
tis.	tisuća
USD	američki dolar
VKV	visokokvalificirani (radnik)
VSS	visoka stručna sprema
VŠS	viša stručna sprema

**ABBREVIATIONS**

CEFTA	Central European Free Trade Agreement
CTC	Classification of types of construction
EFTA	European Free Trade Association
EU	European Union
GWh	gigawatt-hour
ha	hectare
hl	hectolitre
kg	kilogram
KM	Convertible marks
km	kilometer
km <sup>2</sup>	square kilometer
kW	kilowatt
l	litre
m	meter
m <sup>2</sup>	square meter
m <sup>3</sup>	cubic meter
000	thousand
000.000	million
Mfr.	manufacture
MWh	megawatt hour
n.e.c.	not elsewhere classified
p/st	number of items (pieces/sticks)
CA	Standard Classification of Economic Activities
SITC	Standard International Trade Classification
t	tons
USD	American dollar

**ZNAKOVI**

-	nema pojave
...	ne raspolaže se podatkom
0	podatak je manji od 0,5 upotrijebljene jedinice mjere
θ	prosjek
1)	oznaka za napomenu
*	ispravljen podatak

**SYMBOLS**

-	no occurrence
...	data not available
0	value is less than 0,5 of the unit of measure used
θ	average
1)	footnote
*	corrected data

**SADRŽAJ**  
**CONTENTS**

<b>PREDGOVOR</b> <i>PREFACE</i>	3
<b>SKRAĆENICE/KRATICE I ZNAKOVI</b> <i>ABBREVIATIONS AND SYMBOLS</i>	4
<b>OSNOVNI POKAZATELJI PRIVREDNIH/GOSPODARSKIH I DRUGIH KRETANJA U F BiH</b> <i>MAYOR INDICATORS OF ECONOMICAL AND OTHER TRENDS IN FB&amp;H</i>	7
<b>PRIRODNO KRETANJE STANOVNIŠTVA</b> <i>NATURAL CHANGES OF POPULATION</i>	8
<b>ZAPOSLENOST, NEZAPOSLENOST I PLAĆE</b> <i>EMPLOYMENT, UNEMPLOYMENT AND PAY</i>	10
<b>CIJENE</b> <i>PRICES</i>	25
<b>POLJOPRIVREDA, ŠUMARSTVO I RIBOLOV</b> <i>AGRICULTURE, FORESTRY AND FISHING</i>	44
<b>INDUSTRIJA</b> <i>INDUSTRY</i>	50
<b>VANJSKA TRGOVINA</b> <i>FOREIGN TRADE</i>	59
<b>UNUTRAŠNJA/UNUTARNJA TRGOVINA</b> <i>DOMESTIC TRADE</i>	73
<b>TURIZAM</b> <i>TOURISM</i>	77
<b>KOMENTAR</b> <i>COMMENTARY</i>	79
<b>METODOLOŠKA OBJAŠNENJA</b> <i>NOTES ON METHODOLOGY</i>	86





## 1-1 OSNOVNI POKAZATELJI EKONOMSKIH KRETANJA

## MAJOR INDICATORS OF ECONOMIC TRENDS

	2012 <sup>1)</sup> 2011	2013 <sup>1)</sup> 2012	2014 <sup>1)</sup> 2013	VIII 2015 <sup>2)</sup> VIII 2014	VIII 2015 <sup>3)</sup> VII 2015	
Indeksi obima industrijske proizvodnje	96,3	105,3	100,1	104,6	98,1	Indices of industrial production
	2012 2011	2013 2012	2014 2013	VIII 2015 VII 2015	IX 2015 VIII 2015	
Indeksi cijena proizvođača industrijskih proizvoda na domaćem tržištu	101,7	97,8	98,9	99,8	99,3	Producer price indices of industrial products on domestic market
Indeksi potrošačkih cijena	102,1	99,8	99,3	100,0	99,8	Consumer price indices
	2012	2013	2014	VII 2015	VIII 2015	
Broj zaposlenih	437.331	435.113	443.587	451.248	450.799	Number of employed persons
Broj nezaposlenih	377.957	388.704	391.427	390.822	390.659	Number of unemployed persons
Prosječna neto plaća, u KM	829,92	835	833	840	823	Average net wage, in KM
Prosječna bruto plaća, u KM	1.266,17	1.275	1.272	1.284	1.257	Average gross wage, in KM
	2012	2013	2014	VII 2015 <sup>4)</sup>	VIII 2015 <sup>4)</sup>	
Noćenja turista - ukupno	998.199	1.135.324	1.094.986	170.381	233.620	Tourist nights - total
domaći turisti	320.342	308.950	292.388	31.151	34.947	Domestic tourist
strani turisti	677.857	826.374	802.598	139.230	198.673	Foreign tourist
Izvoz - ukupno, 000 KM	5.248.525	5.533.143	5.778.901	551.637	492.174	Total exports, 000 KM
Izvoz - preračunato u 000 EUR	2.683.528	2.829.051	2.954.705	282.048	251.644	Export - converted into 000 EUR
Uvoz - ukupno 000 KM	9.972.635	9.832.197	10.353.991	979.944	872.319	Total imports, 000 KM
Uvoz - preračunato u 000 EUR	5.098.927	5.027.123	5.293.912	501.044	446.010	Import - converted into 000 EUR
Pokrivenost uvoza izvozom (%)	52,6	56,2	55,8	56,3	56,4	Exports/Imports ration (%)
Bruto domaći proizvod, tekuće cijene, 000 KM	17.012.874*	17.374.572*	17.791.171 <sup>4)</sup>			Gross domestic product, current prices, 000 KM
Bruto domaći proizvod po stanovniku, KM	5.935*	6.064*	6.211 <sup>4)</sup>			Gross domestic product per capita, KM
Bruto domaći proizvod, godišnje stope realnog rasta	-0,8*	2,6*	1,2 <sup>4)</sup>			Gross domestic product, annual real growth rates
Ostvarene investicije, 000 KM	2.885.006	3.080.581	3.150.232 <sup>4)</sup>			Gross fixed capital formation, 000 KM

<sup>1)</sup> Izvorni indeks obima industrijske proizvodnje/Gross indices of industrial production

<sup>2)</sup> Kalendarski prilagođeni indeks obima industrijske proizvodnje/Working-day adjusted indices of industrial production

<sup>3)</sup> Desezonirani indeks obima industrijske proizvodnje/Seasonally adjusted indices of industrial production

<sup>4)</sup> Privremeni podatak/Provisional data



**PRIRODNO KRETANJE STANOVNIŠTVA**  
NATURAL CHANGES OF POPULATION

**2-1 PRIRODNO KRETANJE STANOVNIŠTVA PO MJESTU PREBIVALIŠTA<sup>1)</sup> (august/kolovoz 2015. godine - prethodni podaci)**

NATURAL CHANGES OF POPULATION ACCORDING TO PLACE OF RESIDENCE<sup>1)</sup> (August 2015 - preliminary figures)

KANTON CANTON	Rođeni Births			Umrli Deaths	Brakovi Marital statistics	
	ukupno Total	živorođeni Live births	mrtvorodođeni Stillbirths		sklopljeni Marriages	razvedeni Divorces
<b>FEDERACIJA BIH</b> FEDERATION B&H	1.722	1.712	10	1.590	1.838	44
Unsko-sanski	197	195	2	151	294	4
Kanton Posavski	14	14	-	29	25	2
Tuzlanski	348	348	-	338	296	13
Zeničko- dobojski	309	307	2	266	340	7
Bosansko- podrinjski	20	20	-	24	23	-
Srednjobosanski	148	147	1	153	209	5
Hercegovačko-neretvanski	166	166	-	197	142	2
Zapadnohercegovački	66	66	-	49	43	1
Kanton Sarajevo	418	413	5	318	420	9
Kanton 10	36	36	-	65	46	1
<b>BRČKO DISTRIKT BIH</b> BRČKO DISTRICT B&H	3	3	-	5	2	-
<b>IZ RS</b> FROM RS	5	4	1	14	10	1
<b>UKUPNO<sup>1)</sup></b> TOTAL	1.730	1.719	11	1.609	1.850	45

<sup>1)</sup> U ukupan broj slučajeva uključeni su i događaji (rođenja, smrti, zaključeni i razvedeni brakovi) koji su registrovani u Federaciji BiH, a prema prebivalištu su označeni "Brčko Distrikt BiH" i "iz RS".

<sup>1)</sup> Total number of cases includes events (births, deaths, marriages and divorces) which are registered in The Federation of B&H and which are noted as "Brčko District B&H" and "from RS" by the residence.

**2-2 PRIRODNO KRETANJE STANOVNIŠTVA PO MJESECI<sup>1)</sup>**

NATURAL DEMOGRAPHIC TRENDS BY MONTHS<sup>1)</sup>

Mjesec Month	Živorodođeni Livebirths	Umrli Deaths	Prirodni priraštaj Natural increase	Umrli dojenčad Infant deaths	Broj zaključenih brakova Number of marriages	Broj razvedenih brakova Number of divorces	Vitalni indeks Vital index
<b>2014.</b>							
VIII	1.763	1.733	30	18	920	45	102
IX	1.744	1.676	68	9	1.118	98	104
X	1.476	1.800	-324	17	905	77	82
XI	1.854	1.918	-64	11	1.135	102	97
XII	1.156	1.602	-446	7	589	96	72
I/2015	1.364	1.907	-543	9	664	85	72
II/2015	1.523	1.967	-444	11	718	106	77
III/2015	1.582	1.837	-255	11	1.054	93	86
IV/2015	1.500	1.740	-240	20	1.255	91	86
V/2015	1.444	1.662	-218	16	1.033	98	87
VI/2015	1.718	1.634	84	13	1.209	67	105
VII/2015	1.719	1.609	110	14	1.850	45	107

<sup>1)</sup> U ukupan broj slučajeva uključeni su i događaji (rođenja, smrti, zaključeni i razvedeni brakovi) koji su registrovani u Federaciji BiH, a prema prebivalištu su označeni "Brčko Distrikt BiH" i "iz RS".

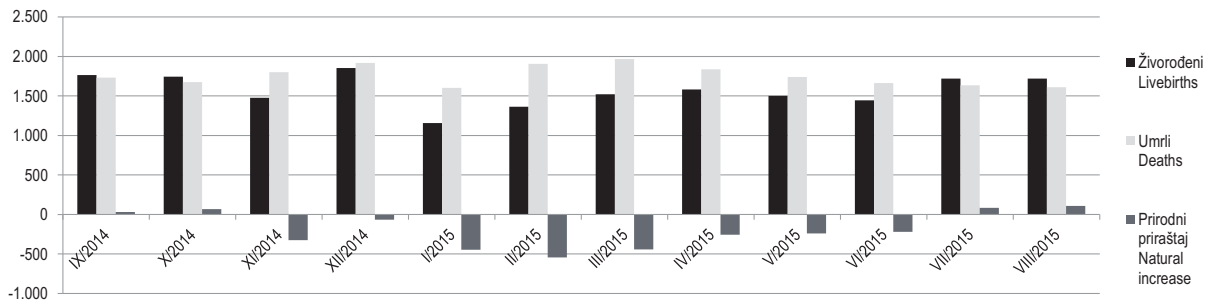
<sup>1)</sup> Total number of cases includes events (births, deaths, marriages and divorces) which are registered in The Federation of B&H and which are noted as "Brčko District B&H" and "from RS" by the residence.

**PRIRODNO KRETANJE STANOVNIŠTVA**  
NATURAL CHANGES OF POPULATION

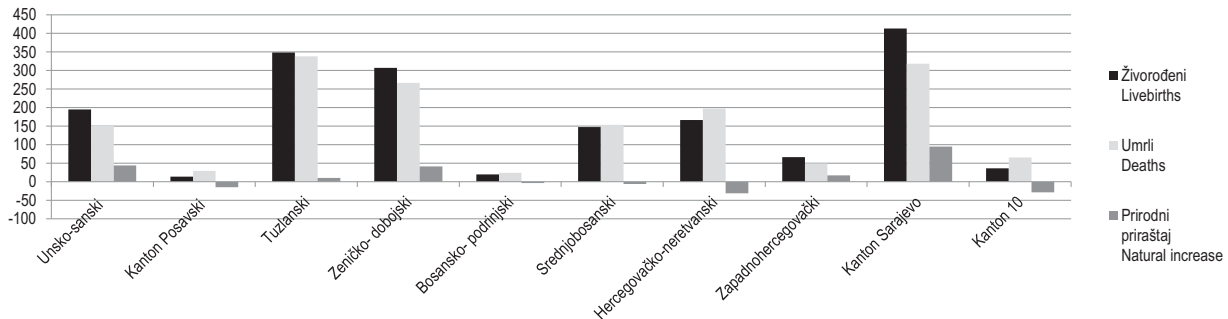
**2-3 PRIRODNO KRETANJE STANOVNIŠTVA PO KANTONIMA, (august/kolovoz 2015. godine - prethodni podaci)**  
NATURAL DEMOGRAPHIC TRENDS BY CANTONS, (August 2015 - preliminary figures)

Kanton Canton	Živorodeni Livebirths	Umrli Deaths	Prirodni priraštaj Natural increase	Umrli dojenčad Infant deaths	Zaključeni brakovi Marriages	Razvedeni brakovi Divorces	Vitalni indeks Vital index
<b>Ukupno/Total</b>	<b>1.712</b>	<b>1.590</b>	<b>122</b>	<b>11</b>	<b>1.838</b>	<b>44</b>	<b>108</b>
1. Unsko - sanski	195	151	44	1	294	4	129
2. Kanton Posavski	14	29	-15	-	25	2	48
3. Tuzlanski	348	338	10	5	296	13	103
4. Zeničko - dobojski	307	266	41	-	340	7	115
5. Bosansko - podrinski	20	24	-4	-	23	-	83
6. Srednjobosanski	147	153	-6	-	209	5	96
7. Hercegovačko-neretvanski	166	197	-31	2	142	2	84
8. Zapadnohercegovački	66	49	17	-	43	1	135
9. Kanton Sarajevo	413	318	95	3	420	9	130
10. Kanton 10	36	65	-29	-	46	1	55

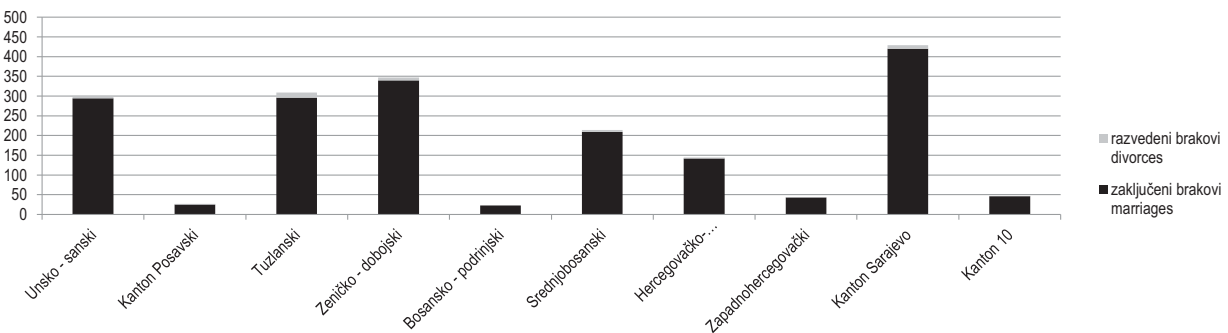
**2-2.1 Živorodeni, umrli i prirodni priraštaj u FBiH po mjesecima**  
Livebirths, deaths and natural increase in FBiH by months



**2-3.1 Živorodeni, umrli i prirodni priraštaj po kantonima, august/kolovoz 2015.**  
Livebirths, deaths and natural increase by cantons, August 2015



**2-3.2 Zaključeni i razvedeni brakovi po kantonima, august/kolovoz 2015.**  
Marriages and divorces by cantons, August 2015



**ZAPOSLENOST, NEZAPOSLENOST I PLAĆA**  
EMPLOYMENT, UNEMPLOYMENT AND WAGE

**3.1 ZAPOSLENI PO PODRUČJIMA I OBLASTIMA KD BiH 2010**  
PERSONS IN EMPLOYMENT BY SECTIONS AND DIVISIONS OF NACE REV.2

Područja i oblasti Sections and divisions	Broj zaposlenih <sup>1)</sup> Number of employed persons <sup>1)</sup>			Indeksi Indices	
	0 2014	VII 2015	VIII 2015	VIII 2015 0 2014	VIII 2015 VII 2015
	<b>UKUPNO</b> <i>Total</i>	<b>443.587</b>	<b>451.248</b>	<b>450.799</b>	<b>101,6</b>
<b>A Poljoprivreda, šumarstvo i ribolov</b> <i>Agriculture, forestry and fishing</i>	<b>7.891</b>	<b>8.069</b>	<b>8.133</b>	103,1	100,8
01 Biljna i stočarska proizvodnja, lovstvo i uslužne djelatnosti u vezi s njima <i>Crop and animal production, hunting and related service activities</i>	2.785	2.833	2.877	103,3	101,6
02 Šumarstvo i sječa drva (iskorištavanje šuma) <i>Forestry and logging</i>	4.980	5.100	5.122	102,9	100,4
03 Ribolov i akvakultura <i>Fishing and aquaculture</i>	126	136	134	106,3	98,5
<b>B Vađenje ruda i kamena</b> <i>Mining and quarrying</i>	<b>13.723</b>	<b>13.372</b>	<b>13.373</b>	<b>97,4</b>	<b>100,0</b>
05 Vađenje ugljena i lignita <i>Mining of coal and lignite</i>	11.210	10.924	10.907	97,3	99,8
07 Vađenje metalnih ruda <i>Mining of metal ores</i>	319	288	293	91,8	101,7
08 Vađenje ostalih ruda i kamena <i>Other mining and quarrying</i>	1.814	1.816	1.835	101,2	101,0
09 Pomoćne uslužne djelatnosti u vađenju ruda i kamena <i>Mining support service activities</i>	380	344	338	88,9	98,3
<b>C Prerađivačka industrija</b> <i>Manufacturing</i>	<b>84.997</b>	<b>87.150</b>	<b>87.185</b>	<b>102,6</b>	<b>100,0</b>
10 Proizvodnja prehrambenih proizvoda <i>Manufacture of food products</i>	12.269	12.074	12.085	98,5	100,1
11 Proizvodnja pića <i>Manufacture of beverages</i>	1.780	1.703	1.687	94,8	99,1
12 Proizvodnja duhanskih proizvoda <i>Manufacture of tobacco products</i>	438	391	389	88,8	99,5
13 Proizvodnja tekstila <i>Manufacture of textiles</i>	5.048	5.459	5.587	110,7	102,3
14 Proizvodnja odjeće <i>Manufacture of wearing apparel</i>	7.711	8.463	8.476	109,9	100,2
15 Proizvodnja kože i srodnih proizvoda <i>Manufacture of leather and related products</i>	7.960	8.103	7.961	100,0	98,2
16 Prerada drva i proizvoda od drva i pluta, osim namještaja; proizvodnja predmeta od slame i pletarskih materijala <i>Manufacture of wood and of products of wood and cork, except furniture; manufacture of articles of straw and plaiting materials</i>	6.220	6.122	6.166	99,1	100,7
17 Proizvodnja papira i proizvoda od papira <i>Manufacture of paper and paper products</i>	1.615	1.861	1.858	115,0	99,8
18 Štampanje i umnožavanje snimljenih zapisa <i>Printing and reproduction of recorded media</i>	1.530	1.526	1.533	100,2	100,5
19 Proizvodnja koks i rafiniranih naftnih proizvoda <i>Manufacture of coke and refined petroleum products</i>	906	876	870	96,0	99,3
20 Proizvodnja hemikalija i hemijskih proizvoda <i>Manufacture of chemicals and chemical products</i>	2.385	2.354	2.350	98,5	99,8
21 Proizvodnja osnovnih farmaceutskih proizvoda i farmaceutskih preparata <i>Manufacture of basic pharmaceutical products and pharmaceutical preparations</i>	827	830	829	100,2	99,9
22 Proizvodnja proizvoda od gume i plastičnih masa <i>Manufacture of rubber and plastic products</i>	3.368	4.242	4.260	126,5	100,4
23 Proizvodnja ostalih nemetalnih mineralnih proizvoda <i>Manufacture of other non-metallic mineral products</i>	3.540	3.406	3.410	96,3	100,1
24 Proizvodnja baznih metala <i>Manufacture of basic metals</i>	4.339	4.131	4.151	95,7	100,5
25 Proizvodnja gotovih metalnih proizvoda, osim mašina i opreme <i>Manufacture of fabricated metal products, except machinery and equipment</i>	12.059	11.808	11.881	98,5	100,6

**ZAPOSLENOST, NEZAPOSLENOST I PLAĆA**  
EMPLOYMENT, UNEMPLOYMENT AND WAGE

**3.1 ZAPOSLENI PO PODRUČJIMA I OBLASTIMA KD BiH 2010 (nastavak)**  
PERSONS IN EMPLOYMENT BY SECTIONS AND DIVISIONS OF NACE REV.2 (continued)

Područja i oblasti Sections and divisions	Broj zaposlenih <sup>1)</sup> Number of employed persons <sup>1)</sup>			Indeksi Indices	
	Ø 2014	VII 2015	VIII 2015	VIII 2015 Ø 2014	VIII 2015 VII 2015
	26 <b>Proizvodnja računara te elektroničkih i optičkih proizvoda</b> <i>Manufacture of computer, electronic and optical products</i>	331	226	225	68,0
27 <b>Proizvodnja električne opreme</b> <i>Manufacture of electrical equipment</i>	1.786	1.853	1.813	101,5	97,8
28 <b>Proizvodnja mašina i uređaja, d.n.</b> <i>Manufacture of machinery and equipment n.e.c.</i>	2.892	2.827	2.806	97,0	99,3
29 <b>Proizvodnja motornih vozila, prikolica i poluprikolica</b> <i>Manufacture of motor vehicles, trailers and semi-trailers</i>	2.160	2.148	2.138	99,0	99,5
30 <b>Proizvodnja ostalih prijevoznih sredstava</b> <i>Manufacture of other transport equipment</i>	44	42	44	100,0	104,8
31 <b>Proizvodnja namještaja</b> <i>Manufacture of furniture</i>	3.764	4.450	4.456	118,4	100,1
32 <b>Ostala prerađivačka industrija</b> <i>Other manufacturing</i>	1.311	1.389	1.391	106,1	100,1
33 <b>Popravak i instaliranje mašina i opreme</b> <i>Repair and installation of machinery and equipment</i>	714	866	819	114,7	94,6
<b>D Proizvodnja i snabdijevanje električnom energijom, plinom, parom i klimatizacija</b> <i>Electricity, gas, steam and air conditioning supply</i>	<b>9.104</b>	<b>8.934</b>	<b>8.885</b>	<b>97,6</b>	<b>99,5</b>
35 <b>Proizvodnja i snabdijevanje električnom energijom, plinom, parom i klimatizacija</b> <i>Electricity, gas, steam and air conditioning supply</i>	9.104	8.934	8.885	97,6	99,5
<b>E Snabdijevanje vodom; uklanjanje otpadnih voda, upravljanje otpadom te djelatnosti sanacije okoliša</b> <i>Water supply, sewerage, waste management and remediation activities</i>	<b>8.004</b>	<b>7.936</b>	<b>7.946</b>	<b>99,3</b>	<b>100,1</b>
36 <b>Sakupljanje, pročišćavanje i snabdijevanje vodom</b> <i>Water collection, treatment and supply</i>	4.430	4.324	4.342	98,0	100,4
37 <b>Uklanjanje otpadnih voda</b> <i>Sewerage</i>	175	181	180	102,9	99,4
38 <b>Sakupljanje otpada, djelatnosti obrade i zbrinjavanja otpada; reciklaža materijala</b> <i>Waste collection, treatment and disposal activities; materials recovery</i>	3.339	3.364	3.356	100,5	99,8
39 <b>Djelatnosti sanacije okoliša te ostale djelatnosti upravljanja otpadom</b> <i>Remediation activities and other waste management services</i>	60	67	68	113,3	101,5
<b>F Građevinarstvo</b> <i>Construction</i>	<b>21.094</b>	<b>21.163</b>	<b>21.292</b>	<b>100,9</b>	<b>100,6</b>
41 <b>Gradnja građevina visokogradnje</b> <i>Construction of buildings</i>	7.741	8.053	8.079	104,4	100,3
42 <b>Gradnja građevina niskogradnje</b> <i>Civil engineering</i>	6.573	5.904	6.000	91,3	101,6
43 <b>Specijalizirane građevinske djelatnosti</b> <i>Specialised construction activities</i>	6.780	7.206	7.213	106,4	100,1
<b>G Trgovina na veliko i na malo; popravak motornih vozila i motocikala</b> <i>Wholesale and retail trade; repair of motor vehicles and motorcycles</i>	<b>79.145</b>	<b>80.557</b>	<b>80.757</b>	<b>102,0</b>	<b>100,2</b>
45 <b>Trgovina na veliko i na malo motornim vozilima i motociklima; popravak motornih vozila i motocikala</b> <i>Wholesale and retail trade and repair of motor vehicles and motorcycles</i>	6.220	6.398	6.406	103,0	100,1
46 <b>Trgovina na veliko, osim trgovine motornim vozilima i motociklima</b> <i>Wholesale trade, except of motor vehicles and motorcycles</i>	25.370	24.523	24.528	96,7	100,0
47 <b>Trgovina na malo, osim trgovine motornim vozilima i motociklima</b> <i>Retail trade, except of motor vehicles and motorcycles</i>	47.555	49.636	49.823	104,8	100,4
<b>H Prijevoz i skladištenje</b> <i>Transportation and storage</i>	<b>22.627</b>	<b>23.255</b>	<b>23.217</b>	<b>102,6</b>	<b>99,8</b>
49 <b>Kopneni prijevoz i cjevovodni transport</b> <i>Land transport and transport via pipelines</i>	16.641	16.955	16.933	101,8	99,9
51 <b>Zračni prijevoz</b> <i>Air transport</i>	110	105	105	95,5	100,0

**ZAPOSLENOST, NEZAPOSLENOST I PLAĆA**  
EMPLOYMENT, UNEMPLOYMENT AND WAGE

**3.1 ZAPOSLENI PO PODRUČJIMA I OBLASTIMA KD BiH 2010 (nastavak)**  
PERSONS IN EMPLOYMENT BY SECTIONS AND DIVISIONS OF NACE REV.2 (continued)

Područja i oblasti Sections and divisions	Broj zaposlenih <sup>1)</sup> Number of employed persons <sup>1)</sup>			Indeksi Indices	
	0 2014	VII 2015	VIII 2015	VIII 2015 0 2014	VIII 2015 VII 2015
	52 Skladištenje i pomoćne djelatnosti u prijevozu Warehousing and support activities for transportation	2.636	2.978	2.963	112,4
53 Poštanske i kurirske djelatnosti Postal and courier activities	3.240	3.217	3.216	99,3	100,0
<b>I Djelatnosti pružanja smještaja te pripreme i usluživanja hrane(hotelijerstvo i ugostiteljstvo) Accommodation and food service activities</b>	<b>20.203</b>	<b>21.115</b>	<b>21.175</b>	<b>104,8</b>	<b>100,3</b>
55 Smještaj Accommodation	3.580	3.607	3.640	101,7	100,9
56 Djelatnosti pripreme i usluživanja hrane i pića Food and beverage service activities	16.623	17.508	17.535	105,5	100,2
<b>J Informacije i komunikacije Information and communication</b>	<b>12.743</b>	<b>13.062</b>	<b>13.063</b>	<b>102,5</b>	<b>100,0</b>
58 Izdavačke djelatnosti Publishing activities	988	891	894	90,5	100,3
59 Proizvodnja filmova, videofilmova i televizijskog programa, djelatnosti snimanja zvučnih zapisa i izdavanja muzičkih zapisa Motion picture, video and television programme production, sound recording	276	269	267	96,7	99,3
60 Emitiranje programa Programming and broadcasting activities	2.987	2.942	2.919	97,7	99,2
61 Telekomunikacije Telecommunications	5.992	5.929	5.940	99,1	100,2
62 Računarsko programiranje,savjetovanje i djelatnosti u vezi s njima Computer programming, consultancy and related activities	1.998	2.463	2.477	124,0	100,6
63 Informacijske uslužne djelatnosti Information service activities	502	568	566	112,7	99,6
<b>K Finansijske djelatnosti i djelatnosti osiguranja Financial and insurance activities</b>	<b>10.453</b>	<b>10.281</b>	<b>10.275</b>	<b>98,3</b>	<b>99,9</b>
64 Finansijske uslužne djelatnosti, osim osiguranja i penzijskih fondova Financial service activities, except insurance and pension funding	7.894	7.676	7.668	97,1	99,9
65 Osiguranje,reosiguranje i penzijski fondovi,osim obaveznog socijalnog osiguranja Insurance, reinsurance and pension funding, except compulsorysocial security	2.212	2.248	2.246	101,5	99,9
66 Pomoćne djelatnosti kod finansijskih usluga i djelatnosti osiguranja Activities auxiliary to financial services and insurance activities	347	357	361	104,0	101,1
<b>L Poslovanje nekretninama Real estate activities</b>	<b>1.693</b>	<b>1.944</b>	<b>1.937</b>	<b>114,4</b>	<b>99,6</b>
68 Poslovanje nekretninama Real estate activities	1.693	1.944	1.937	114,4	99,6
<b>M Stručne, naučne i tehničke djelatnosti Professional, scientific and technical activities</b>	<b>13.328</b>	<b>14.007</b>	<b>14.180</b>	<b>106,4</b>	<b>101,2</b>
69 Pravne i računovodstvene djelatnosti Legal and accounting activities	4.317	4.389	4.384	101,6	99,9
70 Upravljačke djelatnosti; savjetovanje u vezi s upravljanjem Activities of head offices; management consultancy activities	684	763	906	132,5	118,7
71 Arhitektonske i inženjerske djelatnosti; tehničko ispitivanje i analiza Architectural and engineering activities; technical testing and analysis	5.460	5.832	5.848	107,1	100,3
72 Naučno istraživanje i razvoj Scientific research and development	741	671	668	90,1	99,6
73 Promocija (reklama i propaganda) i istraživanje tržišta Advertising and market research	1.191	1.341	1.356	113,9	101,1
74 Ostale stručne, naučne i tehničke djelatnosti Other professional, scientific and technical activities	381	439	443	116,3	100,9
75 Veterinarske djelatnosti Veterinary activities	554	572	575	103,8	100,5
<b>N Administrativne i pomoćne uslužne djelatnosti Administrative and support service activities</b>	<b>7.345</b>	<b>8.257</b>	<b>8.331</b>	<b>113,4</b>	<b>100,9</b>

**ZAPOSLENOST, NEZAPOSLENOST I PLAĆA**  
EMPLOYMENT, UNEMPLOYMENT AND WAGE

**3.1 ZAPOSLENI PO PODRUČJIMA I OBLASTIMA KD BiH 2010 (nastavak)**  
PERSONS IN EMPLOYMENT BY SECTIONS AND DIVISIONS OF NACE REV.2 (continued)

Područja i oblasti Sections and divisions	Broj zaposlenih <sup>1)</sup> Number of employed persons <sup>1)</sup>			Indeksi Indices	
	Ø 2014	VII 2015	VIII 2015	VIII 2015 Ø 2014	VIII 2015 VII 2015
77 Djelatnosti iznajmljivanja i davanja u zakup (leasing) <i>Rental and leasing activities</i>	330	354	354	107,3	100,0
78 Djelatnosti posredovanja u zapošljavanju <i>Employment activities</i>	710	1.165	1.163	163,8	99,8
79 Putničke agencije, organizatori putovanja, turoperatori i ostale rezervacijske usluge te djelatnosti u vezi s njima <i>Travel agency, tour operator reservation service and related activities</i>	546	552	544	99,6	98,6
80 Zaštitne i istražne djelatnosti <i>Security and investigation activities</i>	3.701	3.926	3.963	107,1	100,9
81 Usluge u vezi s upravljanjem i održavanjem zgrada te djelatnosti uređenja i održavanja zelenih površina <i>Services to buildings and landscape activities</i>	1.402	1.525	1.572	112,1	103,1
82 Kancelarijske administrativne i pomoćne djelatnosti te ostale poslovne pomoćne djelatnosti <i>Office administrative, office support and other business support activities</i>	656	735	735	112,0	100,0
<b>O Javna uprava i odbrana; obavezno socijalno osiguranje</b> <i>Public administration and defence; compulsory social security</i>	<b>48.497</b>	<b>48.945</b>	<b>49.018</b>	<b>101,1</b>	<b>100,1</b>
84 Javna uprava i odbrana; obavezno socijalno osiguranje <i>Public administration and defence; compulsory social security</i>	48.497	48.945	49.018	101,1	100,1
<b>P Obrazovanje</b> <i>Education</i>	<b>40.520</b>	<b>39.597</b>	<b>38.438</b>	<b>94,9</b>	<b>97,1</b>
85 Obrazovanje <i>Education</i>	40.520	39.597	38.438	94,9	97,1
<b>Q Djelatnosti zdravstvene i socijalne zaštite</b> <i>Human health and social work activities</i>	<b>30.535</b>	<b>31.529</b>	<b>31.499</b>	<b>103,2</b>	<b>99,9</b>
86 Djelatnosti zdravstvene zaštite <i>Human health activities</i>	27.533	28.359	28.308	102,8	99,8
87 Djelatnosti socijalne zaštite u ustanovama sa smještajem <i>Residential care activities</i>	1.741	1.844	1.851	106,3	100,4
88 Djelatnosti socijalne zaštite bez smještaja <i>Social work activities without accommodation</i>	1.261	1.326	1.340	106,3	101,1
<b>R Umjetnost, zabava i rekreacija</b> <i>Arts, entertainment and recreation</i>	<b>5.668</b>	<b>6.156</b>	<b>6.159</b>	<b>108,7</b>	<b>100,0</b>
90 Kreativne, umjetničke i zabavne djelatnosti <i>Creative, arts and entertainment activities</i>	890	919	916	102,9	99,7
91 Biblioteke, arhivi, muzeji i ostale kulturne djelatnosti <i>Libraries, archives, museums and other cultural activities</i>	730	672	695	95,2	103,4
92 Djelatnosti kockanja i kladenja <i>Gambling and betting activities</i>	3.147	3.599	3.586	113,9	99,6
93 Sportske, zabavne i rekreacijske djelatnosti <i>Sports activities and amusement and recreation activities</i>	901	966	962	106,8	99,6
<b>S Ostale uslužne djelatnosti</b> <i>Other service activities</i>	<b>6.017</b>	<b>5.919</b>	<b>5.936</b>	<b>98,7</b>	<b>100,3</b>
94 Djelatnosti članskih organizacija <i>Activities of membership organisations</i>	1.169	1.020	1.044	89,3	102,4
95 Popravak računara i predmeta za ličnu upotrebu i domaćinstvo <i>Repair of computers and personal and household goods</i>	751	761	761	101,3	100,0
96 Ostale lične uslužne djelatnosti <i>Other personal service activities</i>	4.097	4.138	4.131	100,8	99,8

<sup>1)</sup> Ukupna zaposlenost na teritoriji Federacije Bosne i Hercegovine obuhvaća zaposlene u poslovnim subjektima - pravnim osobama, obrtu i slobodnim profesijama, odbrani/obrani i policiji.

<sup>1)</sup> Data on persons in employment on territory Federation of Bosnia and Herzegovina include employment in all legal entities, employment in crafts and trades and free lanches and employment in defence and police.

**ZAPOSLENOST, NEZAPOSLENOST I PLAĆA**  
EMPLOYMENT, UNEMPLOYMENT AND WAGE

**3.2 REGISTRIRANA NEZAPOSLENOST PO KVALIFIKACIJAMA**  
REGISTERED UNEMPLOYMENT BY QUALIFICATIONS

august/kolovoz 2015. -August 2015.

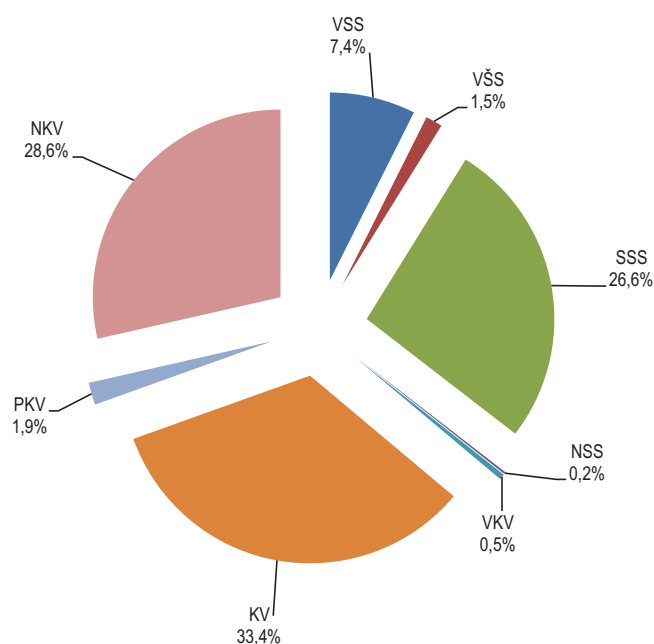
	Ukupno <sup>1)</sup> Total <sup>1)</sup>	Žene Female
<b>UKUPNO</b> TOTAL	<b>390.659</b>	<b>206.573</b>
Stručne osobe ukupno/Expertly persons	270.935	140.626
<b>KV</b> Skilled workers	130.531	54.664
<b>VKV</b> Highly skilled workers	1.852	262
<b>SSS</b> Intermediate specialist's training	104.005	62.106
<b>VŠS</b> Advanced specialist's training	5.670	3.676
<b>VSS</b> University - level specialist's training	28.877	19.918
Nestručne osobe ukupno/Unskillful persons	119.724	65.947
<b>NKV</b> Not qualified workers	111.563	62.530
<b>PKV</b> Semi - skilled workers	7.486	2.796
<b>NSS</b> Lower skilled workers	675	621

<sup>2)</sup> Podaci o registriranoj nezaposlenosti odnose se na ukupan broj nezaposlenih osoba koje se vode u evidencijama pripadajućih službi Federalnog zavoda za zapošljavanje.

<sup>2)</sup> The data on unemployment refer to unemployed persons registered with the employment service (registered unemployment).

**3.2.1 Nezaposlene osobe prema stručnoj spremi, stanje, august/kolovoz 2015.**

Unemployed persons according to professional attainment, situation, August 2015



**ZAPOSLTENOST, NEZAPOSLENOST I PLAĆE**

EMPLOYMENT, UNEMPLOYMENT AND WAGES

**3.3 PROSJEČNA MJESEČNA ISPLAĆENA NETO I BRUTO PLAĆA ZAPOSLENIH PO PODRUČJIMA I OBLASTIMA KD BiH 2010**

AVERAGE MONTHLY PAID OFF NET AND GROSS WAGE OF PERSONS IN PAID EMPLOYMENT BY SECTIONS AND DIVISIONS OF NACE REV.2

KM

Područja i oblasti Sections and divisions	Neto plaća <sup>1)</sup> Net wage <sup>1)</sup>			Bruto plaća <sup>1)</sup> Gross wage <sup>1)</sup>		
	Ø 2014	VII 2015	VIII 2015	Ø 2014	VII 2015	VIII 2015
<b>UKUPNO</b> <i>Total</i>	<b>833</b>	<b>840</b>	<b>823</b>	<b>1.272</b>	<b>1.284</b>	<b>1.257</b>
<b>A Poljoprivreda, šumarstvo i ribolov</b> <i>Agriculture, forestry and fishing</i>	<b>802</b>	<b>834</b>	<b>772</b>	<b>1.207</b>	<b>1.260</b>	<b>1.163</b>
01 <b>Biljna i stočarska proizvodnja, lovstvo i uslužne djelatnosti u vezi s njima</b> <i>Crop and animal production, hunting and related service activities</i>	520	541	521	774	807	776
02 <b>Šumarstvo i sječa drva (iskorištavanje šuma)</b> <i>Forestry and logging</i>	854	886	818	1.287	1.341	1.234
03 <b>Ribolov i akvakultura</b> <i>Fishing and aquaculture</i>	608	620	632	905	926	945
<b>B Vađenje ruda i kamena</b> <i>Mining and quarrying</i>	<b>934</b>	<b>944</b>	<b>939</b>	<b>1.410</b>	<b>1.424</b>	<b>1.417</b>
05 <b>Vađenje ugljena i lignita</b> <i>Mining of coal and lignite</i>	973	988	988	1.470	1.490	1.492
07 <b>Vađenje metalnih ruda</b> <i>Mining of metal ores</i>	886	919	872	1.324	1.379	1.307
08 <b>Vađenje ostalih ruda i kamena</b> <i>Other mining and quarrying</i>	755	749	724	1.139	1.129	1.091
09 <b>Pomoćne uslužne djelatnosti u vađenju ruda i kamena</b> <i>Mining support service activities</i>	526	499	465	783	741	689
<b>C Prerađivačka industrija</b> <i>Manufacturing</i>	<b>577</b>	<b>579</b>	<b>570</b>	<b>861</b>	<b>865</b>	<b>850</b>
10 <b>Proizvodnja prehrambenih proizvoda</b> <i>Manufacture of food products</i>	511	507	504	762	756	750
11 <b>Proizvodnja pića</b> <i>Manufacture of beverages</i>	847	888	898	1.299	1.365	1.384
12 <b>Proizvodnja duhanskih proizvoda</b> <i>Manufacture of tobacco products</i>	1.163	1.140	1.092	1.800	1.762	1.685
13 <b>Proizvodnja tekstila</b> <i>Manufacture of textiles</i>	358	374	357	512	543	513
14 <b>Proizvodnja odjeće</b> <i>Manufacture of wearing apparel</i>	328	347	331	457	483	463
15 <b>Proizvodnja kože i srodnih proizvoda</b> <i>Manufacture of leather and related products</i>	350	358	341	483	493	471
16 <b>Prerada drva i proizvoda od drva i pluta, osim namještaja; proizvodnja predmeta od slame i pletarskih materijala</b> <i>Manufacture of wood and of products of wood and cork, except furniture; manufacture of articles of straw and plaiting materials</i>	442	441	447	653	651	658
17 <b>Proizvodnja papira i proizvoda od papira</b> <i>Manufacture of paper and paper products</i>	737	791	794	1.118	1.206	1.210
18 <b>Štampanje i umnožavanje snimljenih zapisa</b> <i>Printing and reproduction of recorded media</i>	623	637	627	939	958	943
19 <b>Proizvodnja koks i rafiniranih naftnih proizvoda</b> <i>Manufacture of coke and refined petroleum products</i>	1.058	1.171	1.001	1.621	1.803	1.530
20 <b>Proizvodnja hemikalija i hemijskih proizvoda</b> <i>Manufacture of chemicals and chemical products</i>	787	822	789	1.197	1.252	1.200
21 <b>Proizvodnja osnovnih farmaceutskih proizvoda i farmaceutskih preparata</b> <i>Manufacture of basic pharmaceutical products and pharmaceutical preparations</i>	1.340	1.352	1.356	2.094	2.112	2.118
22 <b>Proizvodnja proizvoda od gume i plastičnih masa</b> <i>Manufacture of rubber and plastic products</i>	492	491	495	730	732	736
23 <b>Proizvodnja ostalih nemetalnih mineralnih proizvoda</b> <i>Manufacture of other non-metallic mineral products</i>	763	734	711	1.157	1.113	1.077
24 <b>Proizvodnja baznih metala</b> <i>Manufacture of basic metals</i>	1.055	1.092	1.097	1.615	1.674	1.683
25 <b>Proizvodnja gotovih metalnih proizvoda, osim mašina i opreme</b> <i>Manufacture of fabricated metal products, except machinery and equipment</i>	636	640	630	960	966	951
26 <b>Proizvodnja računara te elektroničkih i optičkih proizvoda</b> <i>Manufacture of computer, electronic and optical products</i>	966	915	897	1.490	1.407	1.378



**ZAPOSLTENOST, NEZAPOSLENOST I PLAĆE**

EMPLOYMENT, UNEMPLOYMENT AND WAGES

**3.3 PROSJEČNA MJESEČNA ISPLAĆENA NETO I BRUTO PLAĆA ZAPOSLENIH PO PODRUČJIMA I OBLASTIMA KD BiH 2010 (nastavak)**

AVERAGE MONTHLY PAID OFF NET AND GROSS WAGE OF PERSONS IN PAID EMPLOYMENT BY SECTIONS AND DIVISIONS OF NACE REV.2 (continued)

KM

Područja i oblasti Sections and divisions	Neto plaća <sup>1)</sup> Net wage <sup>1)</sup>			Bruto plaća <sup>1)</sup> Gross wage <sup>1)</sup>		
	Ø 2014	VII 2015	VIII 2015	Ø 2014	VII 2015	VIII 2015
	27 <b>Proizvodnja električne opreme</b> <i>Manufacture of electrical equipment</i>	600	607	615	904	915
28 <b>Proizvodnja mašina i uređaja, d.n.</b> <i>Manufacture of machinery and equipment n.e.c.</i>	642	641	628	966	966	946
29 <b>Proizvodnja motornih vozila, prikolica i poluprikolica</b> <i>Manufacture of motor vehicles, trailers and semi-trailers</i>	698	730	725	1.057	1.104	1.095
30 <b>Proizvodnja ostalih prijevoznih sredstava</b> <i>Manufacture of other transport equipment</i>	570	607	594	856	910	890
31 <b>Proizvodnja namještaja</b> <i>Manufacture of furniture</i>	489	494	490	726	734	728
32 <b>Ostala prerađivačka industrija</b> <i>Other manufacturing</i>	475	495	524	711	740	787
33 <b>Popravlak i instaliranje mašina i opreme</b> <i>Repair and installation of machinery and equipment</i>	591	571	578	880	854	864
<b>D Proizvodnja i snabdijevanje električnom energijom, plinom, parom i klimatizacija</b> <i>Electricity, gas, steam and air conditioning supply</i>	<b>1.540</b>	<b>1.613</b>	<b>1.529</b>	<b>2.391</b>	<b>2.509</b>	<b>2.374</b>
35 <b>Proizvodnja i snabdijevanje električnom energijom, plinom, parom i klimatizacija</b> <i>Electricity, gas, steam and air conditioning supply</i>	1.540	1.613	1.529	2.391	2.509	2.374
<b>E Snabdijevanje vodom; uklanjanje otpadnih voda, upravljanje otpadom te djelatnosti sanacije okoliša</b> <i>Water supply, sewerage, waste management and remediation activities</i>	<b>800</b>	<b>815</b>	<b>803</b>	<b>1.211</b>	<b>1.233</b>	<b>1.215</b>
36 <b>Sakupljanje, pročišćavanje i snabdijevanje vodom</b> <i>Water collection, treatment and supply</i>	848	873	856	1.289	1.327	1.300
37 <b>Uklanjanje otpadnih voda</b> <i>Sewerage</i>	659	762	734	984	1.146	1.110
38 <b>Sakupljanje otpada, djelatnosti obrade i zbrinjavanja otpada; reciklaža materijala</b> <i>Waste collection, treatment and disposal activities; materials recovery</i>	747	744	740	1.123	1.121	1.113
39 <b>Djelatnosti sanacije okoliša te ostale djelatnosti upravljanja otpadom</b> <i>Remediation activities and other waste management services</i>	403	413	413	596	611	610
<b>F Građevinarstvo</b> <i>Construction</i>	<b>544</b>	<b>532</b>	<b>528</b>	<b>813</b>	<b>795</b>	<b>789</b>
41 <b>Gradnja građevina visokogradnje</b> <i>Construction of buildings</i>	509	491	482	759	729	717
42 <b>Gradnja građevina niskogradnje</b> <i>Civil engineering</i>	608	595	590	914	894	887
43 <b>Specijalizirane građevinske djelatnosti</b> <i>Specialised construction activities</i>	509	508	515	758	758	768
<b>G Trgovina na veliko i na malo; popravak motornih vozila i motocikala</b> <i>Wholesale and retail trade; repair of motor vehicles and motorcycles</i>	<b>581</b>	<b>587</b>	<b>577</b>	<b>876</b>	<b>886</b>	<b>871</b>
45 <b>Trgovina na veliko i na malo motornim vozilima i motociklima; popravak motornih vozila i motocikala</b> <i>Wholesale and retail trade and repair of motor vehicles and motorcycles</i>	616	572	568	932	860	853
46 <b>Trgovina na veliko, osim trgovine motornim vozilima i motociklima</b> <i>Wholesale trade, except of motor vehicles and motorcycles</i>	666	705	697	1.012	1.074	1.062
47 <b>Trgovina na malo, osim trgovine motornim vozilima i motociklima</b> <i>Retail trade, except of motor vehicles and motorcycles</i>	529	525	515	792	788	771
<b>H Prijevoz i skladištenje</b> <i>Transportation and storage</i>	<b>818</b>	<b>844</b>	<b>834</b>	<b>1.243</b>	<b>1.285</b>	<b>1.270</b>
49 <b>Kopneni prijevoz i cjevovodni transport</b> <i>Land transport and transport via pipelines</i>	712	713	701	1.076	1.077	1.058
51 <b>Zračni prijevoz</b> <i>Air transport</i>	1.386	1.465	1.465	2.165	2.291	2.291
52 <b>Skladištenje i pomoćne djelatnosti u prijevozu</b> <i>Warehousing and support activities for transportation</i>	1.039	1.233	1.256	1.598	1.911	1.948

**ZAPOSLENOST, NEZAPOSLENOST I PLAĆE**  
**EMPLOYMENT, UNEMPLOYMENT AND WAGES**

**3.3 PROSJEČNA MJESEČNA ISPLAĆENA NETO I BRUTO PLAĆA ZAPOSLENIH PO PODRUČJIMA I OBLASTIMA KD BiH 2010 (nastavak)**  
**AVERAGE MONTHLY PAID OFF NET AND GROSS WAGE OF PERSONS IN PAID EMPLOYMENT BY SECTIONS AND DIVISIONS OF NACE REV.2 (continued)**

KM

Područja i oblasti Sections and divisions	Neto plaća <sup>1)</sup> Net wage <sup>1)</sup>			Bruto plaća <sup>1)</sup> Gross wage <sup>1)</sup>		
	Ø 2014	VII 2015	VIII 2015	Ø 2014	VII 2015	VIII 2015
53 Poštanske i kurirske djelatnosti Postal and courier activities	1.045	1.024	1.009	1.600	1.569	1.545
<b>I Djelatnosti pružanja smještaja te pripreme i usluživanja hrane(hotelijerstvo i ugostiteljstvo) Accommodation and food service activities</b>	<b>524</b>	<b>512</b>	<b>507</b>	<b>787</b>	<b>767</b>	<b>760</b>
55 Smještaj Accommodation	557	562	553	841	847	833
56 Djelatnosti pripreme i usluživanja hrane i pića Food and beverage service activities	477	457	458	712	681	682
<b>J Informacije i komunikacije Information and communication</b>	<b>1.236</b>	<b>1.276</b>	<b>1.220</b>	<b>1.920</b>	<b>1.985</b>	<b>1.895</b>
58 Izdavačke djelatnosti Publishing activities	822	859	854	1.259	1.319	1.311
59 Proizvodnja filmova, videofilmova i televizijskog programa, djelatnosti snimanja zvučnih zapisa i izdavanja muzičkih zapisa Motion picture, video and television programme production, sound recording	570	621	626	863	943	950
60 Emitiranje programa Programming and broadcasting activities	914	931	930	1.403	1.430	1.429
61 Telekomunikacije Telecommunications	1.461	1.527	1.413	2.277	2.383	2.201
62 Računarsko programiranje, savjetovanje i djelatnosti u vezi s njima Computer programming, consultancy and related activities	1.206	1.195	1.222	1.886	1.866	1.912
63 Informacijske uslužne djelatnosti Information service activities	1.043	1.012	1.020	1.620	1.571	1.584
<b>K Finansijske djelatnosti i djelatnosti osiguranja Financial and insurance activities</b>	<b>1.378</b>	<b>1.424</b>	<b>1.365</b>	<b>2.153</b>	<b>2.225</b>	<b>2.142</b>
64 Finansijske uslužne djelatnosti, osim osiguranja i penzijskih fondova Financial service activities, except insurance and pension funding	1.449	1.518	1.445	2.266	2.377	2.274
65 Osiguranje, reosiguranje i penzijski fondovi, osim obaveznog socijalnog osiguranja Insurance, reinsurance and pension funding, except compulsory social security	1.122	1.116	1.105	1.741	1.730	1.712
66 Pomoćne djelatnosti kod finansijskih usluga i djelatnosti osiguranja Activities auxiliary to financial services and insurance activities	1.673	1.139	1.097	2.624	1.769	1.704
<b>L Poslovanje nekretninama Real estate activities</b>	<b>825</b>	<b>783</b>	<b>761</b>	<b>1.267</b>	<b>1.198</b>	<b>1.164</b>
68 Poslovanje nekretninama Real estate activities	825	783	761	1.267	1.198	1.164
<b>M Stručne, naučne i tehničke djelatnosti Professional, scientific and technical activities</b>	<b>894</b>	<b>918</b>	<b>906</b>	<b>1.382</b>	<b>1.424</b>	<b>1.406</b>
69 Pravne i računovodstvene djelatnosti Legal and accounting activities	736	835	796	1.130	1.285	1.221
70 Upravljačke djelatnosti; savjetovanje u vezi s upravljanjem Activities of head offices; management consultancy activities	959	1.161	1.140	1.492	1.808	1.774
71 Arhitektonske i inženjerske djelatnosti; tehničko ispitivanje i analiza Architectural and engineering activities; technical testing and analysis	893	902	894	1.381	1.403	1.389
72 Naučno istraživanje i razvoj Scientific research and development	935	982	985	1.442	1.508	1.531
73 Promocija (reklama i propaganda) i istraživanje tržišta Advertising and market research	1.192	998	987	1.866	1.549	1.536
74 Ostale stručne, naučne i tehničke djelatnosti Other professional, scientific and technical activities	506	637	598	761	971	909
75 Veterinarske djelatnosti Veterinary activities	866	882	875	1.327	1.353	1.341
<b>N Administrativne i pomoćne uslužne djelatnosti Administrative and support service activities</b>	<b>550</b>	<b>542</b>	<b>534</b>	<b>832</b>	<b>820</b>	<b>810</b>
77 Djelatnosti iznajmljivanja i davanja u zakup (leasing) Rental and leasing activities	876	1.077	1.081	1.360	1.675	1.679

**ZAPOSLENOST, NEZAPOSLENOST I PLAĆE**  
EMPLOYMENT, UNEMPLOYMENT AND WAGES

**3.3 PROSJEČNA MJESEČNA ISPLAĆENA NETO I BRUTO PLAĆA ZAPOSLENIH PO PODRUČJIMA I OBLASTIMA KD BiH 2010 (nastavak)**  
AVERAGE MONTHLY PAID OFF NET AND GROSS WAGE OF PERSONS IN PAID EMPLOYMENT BY SECTIONS AND DIVISIONS OF NACE REV.2 (continued)

KM

Područja i oblasti Sections and divisions	Neto plaća <sup>1)</sup> Net wage <sup>1)</sup>			Bruto plaća <sup>1)</sup> Gross wage <sup>1)</sup>		
	Ø 2014	VII 2015	VIII 2015	Ø 2014	VII 2015	VIII 2015
78 Djelatnosti posredovanja u zapošljavanju Employment activities	1.383	1.257	1.242	2.159	1.954	1.929
79 Putničke agencije, organizatori putovanja, turoperatori i ostale rezervacijske usluge te djelatnosti u vezi s njima Travel agency, tour operator reservation service and related activities	584	548	562	880	823	845
80 Zaštitne i istražne djelatnosti Security and investigation activities	371	345	342	550	511	507
81 Usluge u vezi s upravljanjem i održavanjem zgrada te djelatnosti uređenja i održavanja zelenih površina Services to buildings and landscape activities	645	631	618	976	952	933
82 Kancelarijske administrativne i pomoćne djelatnosti te ostale poslovne pomoćne djelatnosti Office administrative, office support and other business support activities	441	493	471	661	745	739
<b>O Javna uprava i odbrana; obavezno socijalno osiguranje</b> Public administration and defence; compulsory social security	<b>1.204</b>	<b>1.218</b>	<b>1.212</b>	<b>1.859</b>	<b>1.884</b>	<b>1.873</b>
84 Javna uprava i odbrana; obavezno socijalno osiguranje Public administration and defence; compulsory social security	1.204	1.218	1.212	1.859	1.884	1.873
<b>P Obrazovanje</b> Education	<b>841</b>	<b>843</b>	<b>833</b>	<b>1.289</b>	<b>1.293</b>	<b>1.277</b>
85 Obrazovanje Education	841	843	833	1.289	1.293	1.277
<b>Q Djelatnosti zdravstvene i socijalne zaštite</b> Human health and social work activities	<b>1.029</b>	<b>1.078</b>	<b>1.038</b>	<b>1.587</b>	<b>1.665</b>	<b>1.602</b>
86 Djelatnosti zdravstvene zaštite Human health activities	1.051	1.102	1.059	1.621	1.704	1.636
87 Djelatnosti socijalne zaštite u ustanovama sa smještajem Residential care activities	825	857	845	1.259	1.307	1.288
88 Djelatnosti socijalne zaštite bez smještaja Social work activities without accommodation	855	877	876	1.305	1.339	1.336
<b>R Umjetnost, zabava i rekreacija</b> Arts, entertainment and recreation	<b>630</b>	<b>619</b>	<b>614</b>	<b>956</b>	<b>939</b>	<b>930</b>
90 Kreativne, umjetničke i zabavne djelatnosti Creative, arts and entertainment activities	910	900	905	1.399	1.383	1.391
91 Biblioteke, arhivi, muzeji i ostale kulturne djelatnosti Libraries, archives, museums and other cultural activities	827	903	890	1.267	1.383	1.364
92 Djelatnosti kockanja i kladenja Gambling and betting activities	483	481	469	724	721	703
93 Sportske, zabavne i rekreacijske djelatnosti Sports activities and amusement and recreation activities	756	709	726	1.154	1.081	1.099
<b>S Ostale uslužne djelatnosti</b> Other service activities	<b>1.045</b>	<b>1.048</b>	<b>1.037</b>	<b>1.609</b>	<b>1.614</b>	<b>1.595</b>
94 Djelatnosti članskih organizacija Activities of membership organisations	1.126	1.156	1.141	1.736	1.786	1.761
95 Popravak računara i predmeta za ličnu upotrebu i domaćinstvo Repair of computers and personal and household goods	998	901	822	1.554	1.390	1.263
96 Ostale lične uslužne djelatnosti Other personal service activities	890	877	880	1.359	1.339	1.344

1) U obračun prosječne neto i bruto plaće uključene su plaće prevnih osoba koje su isplatile plaću za mjesec izvještavanja, a ne i obračunate a ne isplaćene.

U ovaj obračun nisu uključene plaće pripadnika odbrane/obrane kao ni plaće zaposlenih u obrtu i slobodnim profesijama.

1) In calculation of average monthly net and gross earnings are included paid off earning of legal entities.

Earnings of people employed in defence crafts and trades and free lanches, are not included in this calculation.

**ZAPOSLENOST, NEZAPOSLENOST I PLAĆE**  
 EMPLOYMENT, UNEMPLOYMENT AND WAGES

**3.4 NOMINALNI INDEKSI PROSJEČNE MJESEČNE ISPLAĆENE NETO I BRUTO PLAĆE ZAPOSLENIH PO PODRUČJIMA I OBLASTIMA KD BiH 2010**  
 NOMINAL INDICES OF AVERAGE MONTHLY PAID OFF NET AND GROSS WAGE OF PERSONS IN PAID EMPLOYMENT BY SECTIONS AND DIVISIONS OF NACE REV.2

Područja i oblasti Sections and divisions	Indeks neto plaće Indices net wage			Indeks bruto plaće Indices gross wage		
	Ø 2014 Ø 2013	VIII 2015 Ø 2014	VIII 2015 VII 2015	Ø 2014 Ø 2013	VIII 2015 Ø 2014	VIII 2015 VII 2015
	<b>UKUPNO</b> <i>Total</i>	<b>99,8</b>	<b>98,8</b>	<b>98,0</b>	<b>99,8</b>	<b>98,8</b>
<b>A Poljoprivreda, šumarstvo i ribolov</b> <i>Agriculture, forestry and fishing</i>	<b>101,3</b>	<b>96,3</b>	<b>92,6</b>	<b>101,4</b>	<b>96,4</b>	<b>92,3</b>
01 <b>Biljna i stočarska proizvodnja, lovstvo i uslužne djelatnosti u vezi s njima</b> <i>Crop and animal production, hunting and related service activities</i>	102,4	100,2	96,3	102,0	100,2	96,2
02 <b>Šumarstvo i sječa drva (iskorištavanje šuma)</b> <i>Forestry and logging</i>	100,7	95,8	92,3	100,7	95,9	92,0
03 <b>Ribolov i akvakultura</b> <i>Fishing and aquaculture</i>	103,2	104,0	101,9	103,4	104,5	102,1
<b>B Vađenje ruda i kamena</b> <i>Mining and quarrying</i>	<b>100,5</b>	<b>100,5</b>	<b>99,5</b>	<b>100,6</b>	<b>100,5</b>	<b>99,5</b>
05 <b>Vađenje ugljena i lignita</b> <i>Mining of coal and lignite</i>	100,4	101,5	100,0	100,4	101,5	100,1
07 <b>Vađenje metalnih ruda</b> <i>Mining of metal ores</i>	99,9	98,5	94,9	100,0	98,7	94,8
08 <b>Vađenje ostalih ruda i kamena</b> <i>Other mining and quarrying</i>	99,9	95,9	96,7	100,1	95,8	96,6
09 <b>Pomoćne uslužne djelatnosti u vađenju ruda i kamena</b> <i>Mining support service activities</i>	101,6	88,4	93,2	101,8	88,0	93,0
<b>C Prerađivačka industrija</b> <i>Manufacturing</i>	<b>98,5</b>	<b>98,8</b>	<b>98,4</b>	<b>98,2</b>	<b>98,7</b>	<b>98,3</b>
10 <b>Proizvodnja prehrambenih proizvoda</b> <i>Manufacture of food products</i>	99,6	98,6	99,4	99,4	98,4	99,2
11 <b>Proizvodnja pića</b> <i>Manufacture of beverages</i>	99,8	106,0	101,1	100,0	106,6	101,4
12 <b>Proizvodnja duhanskih proizvoda</b> <i>Manufacture of tobacco products</i>	93,9	93,9	95,8	93,7	93,6	95,6
13 <b>Proizvodnja tekstila</b> <i>Manufacture of textiles</i>	100,3	99,7	95,5	98,9	100,1	94,5
14 <b>Proizvodnja odjeće</b> <i>Manufacture of wearing apparel</i>	102,5	100,9	95,4	100,5	101,2	95,9
15 <b>Proizvodnja kože i srodnih proizvoda</b> <i>Manufacture of leather and related products</i>	99,6	97,3	95,3	98,4	97,5	95,5
16 <b>Prerada drva i proizvoda od drva i pluta, osim namještaja; proizvodnja predmeta od slame i pletarskih materijala</b> <i>Manufacture of wood and of products of wood and cork, except furniture; manufacture of articles of straw and plaiting materials</i>	99,4	101,0	101,4	99,6	100,7	101,1
17 <b>Proizvodnja papira i proizvoda od papira</b> <i>Manufacture of paper and paper products</i>	102,0	107,8	100,4	102,1	108,2	100,3
18 <b>Štampanje i umnožavanje snimljenih zapisa</b> <i>Printing and reproduction of recorded media</i>	101,4	100,6	98,4	101,4	100,4	98,4
19 <b>Proizvodnja koksa i rafiniranih naftnih proizvoda</b> <i>Manufacture of coke and refined petroleum products</i>	108,9	94,7	85,5	109,2	94,4	84,9
20 <b>Proizvodnja hemikalija i hemijskih proizvoda</b> <i>Manufacture of chemicals and chemical products</i>	101,6	100,2	96,0	101,8	100,3	95,8
21 <b>Proizvodnja osnovnih farmaceutskih proizvoda i farmaceutskih preparata</b> <i>Manufacture of basic pharmaceutical products and pharmaceutical preparations</i>	100,9	101,2	100,3	100,9	101,1	100,3
22 <b>Proizvodnja proizvoda od gume i plastičnih masa</b> <i>Manufacture of rubber and plastic products</i>	99,7	100,7	100,8	99,9	100,8	100,5
23 <b>Proizvodnja ostalih nemetalnih mineralnih proizvoda</b> <i>Manufacture of other non-metallic mineral products</i>	105,0	93,1	96,9	105,3	93,1	96,8
24 <b>Proizvodnja baznih metala</b> <i>Manufacture of basic metals</i>	94,3	104,0	100,5	94,1	104,2	100,5
25 <b>Proizvodnja gotovih metalnih proizvoda, osim mašina i opreme</b> <i>Manufacture of fabricated metal products, except machinery and equipment</i>	100,7	99,0	98,4	100,8	99,0	98,4

**ZAPOSLENOST, NEZAPOSLENOST I PLAĆE**  
 EMPLOYMENT, UNEMPLOYMENT AND WAGES

**3.4 NOMINALNI INDEKSI PROSJEČNE MJESEČNE ISPLAĆENE NETO I BRUTO PLAĆE ZAPOSLENIH PO PODRUČJIMA I OBLASTIMA KD BiH 2010 (nastavak)**  
 NOMINAL INDICES OF AVERAGE MONTHLY PAID OFF NET AND GROSS WAGE OF PERSONS IN PAID EMPLOYMENT BY SECTIONS AND DIVISIONS OF NACE REV.2  
 (continued)

Područja i oblasti Sections and divisions	Indeks neto plaće Indices net wage			Indeks bruto plaće Indices gross wage		
	Ø 2014 Ø 2013	VIII 2015 Ø 2014	VIII 2015 VII 2015	Ø 2014 Ø 2013	VIII 2015 Ø 2014	VIII 2015 VII 2015
	26 <b>Proizvodnja računara te elektroničkih i optičkih proizvoda</b> <i>Manufacture of computer, electronic and optical products</i>	105,7	92,8	98,0	105,8	92,5
27 <b>Proizvodnja električne opreme</b> <i>Manufacture of electrical equipment</i>	95,4	102,5	101,3	95,3	102,4	101,2
28 <b>Proizvodnja mašina i uređaja, d.n.</b> <i>Manufacture of machinery and equipment n.e.c.</i>	102,0	97,9	98,0	102,3	97,9	97,9
29 <b>Proizvodnja motornih vozila, prikolica i poluprikolica</b> <i>Manufacture of motor vehicles, trailers and semi-trailers</i>	103,2	103,9	99,3	103,6	103,6	99,2
30 <b>Proizvodnja ostalih prijevoznih sredstava</b> <i>Manufacture of other transport equipment</i>	106,0	104,1	97,9	106,1	103,9	97,8
31 <b>Proizvodnja namještaja</b> <i>Manufacture of furniture</i>	96,3	100,2	99,2	96,1	100,3	99,2
32 <b>Ostala prerađivačka industrija</b> <i>Other manufacturing</i>	102,7	110,4	105,9	104,0	110,7	106,4
33 <b>Popravak i instaliranje mašina i opreme</b> <i>Repair and installation of machinery and equipment</i>	100,3	97,9	101,2	99,8	98,2	101,2
<b>D Proizvodnja i snabdijevanje električnom energijom, plinom, parom i klimatizacija</b> <i>Electricity, gas, steam and air conditioning supply</i>	<b>101,2</b>	<b>99,3</b>	<b>94,8</b>	<b>101,3</b>	<b>99,3</b>	<b>94,6</b>
35 <b>Proizvodnja i snabdijevanje električnom energijom, plinom, parom i klimatizacija</b> <i>Electricity, gas, steam and air conditioning supply</i>	101,2	99,3	94,8	101,3	99,3	94,6
<b>E Snabdijevanje vodom; uklanjanje otpadnih voda, upravljanje otpadom te djelatnosti sanacije okoliša</b> <i>Water supply, sewerage, waste management and remediation activities</i>	<b>99,4</b>	<b>100,4</b>	<b>98,5</b>	<b>99,5</b>	<b>100,4</b>	<b>98,5</b>
36 <b>Sakupljanje, pročišćavanje i snabdijevanje vodom</b> <i>Water collection, treatment and supply</i>	99,0	100,9	98,1	99,2	100,8	98,0
37 <b>Uklanjanje otpadnih voda</b> <i>Sewerage</i>	106,4	111,3	96,3	107,2	112,8	96,9
38 <b>Sakupljanje otpada, djelatnosti obrade i zbrinjavanja otpada; reciklaža materijala</b> <i>Waste collection, treatment and disposal activities; materials recovery</i>	99,9	99,1	99,5	99,9	99,1	99,3
39 <b>Djelatnosti sanacije okoliša te ostale djelatnosti upravljanja otpadom</b> <i>Remediation activities and other waste management services</i>	88,3	102,6	100,0	87,5	102,3	99,8
<b>F Građevinarstvo</b> <i>Construction</i>	<b>102,2</b>	<b>97,1</b>	<b>99,2</b>	<b>102,6</b>	<b>97,0</b>	<b>99,2</b>
41 <b>Gradnja građevina visokogradnje</b> <i>Construction of buildings</i>	107,9	94,6	98,2	108,6	94,4	98,4
42 <b>Gradnja građevina niskogradnje</b> <i>Civil engineering</i>	96,7	97,1	99,2	96,7	97,0	99,2
43 <b>Specijalizirane građevinske djelatnosti</b> <i>Specialised construction activities</i>	101,6	101,2	101,4	101,7	101,4	101,3
<b>G Trgovina na veliko i na malo; popravak motornih vozila i motocikala</b> <i>Wholesale and retail trade; repair of motor vehicles and motorcycles</i>	<b>101,0</b>	<b>99,3</b>	<b>98,3</b>	<b>101,1</b>	<b>99,4</b>	<b>98,3</b>
45 <b>Trgovina na veliko i na malo motornim vozilima i motociklima; popravak motornih vozila i motocikala</b> <i>Wholesale and retail trade and repair of motor vehicles and motorcycles</i>	97,8	92,2	99,3	97,8	91,6	99,2
46 <b>Trgovina na veliko, osim trgovine motornim vozilima i motociklima</b> <i>Wholesale trade, except of motor vehicles and motorcycles</i>	109,5	104,7	98,9	110,2	104,9	98,9
47 <b>Trgovina na malo, osim trgovine motornim vozilima i motociklima</b> <i>Retail trade, except of motor vehicles and motorcycles</i>	97,4	97,4	98,1	97,1	97,3	97,8
<b>H Prijevoz i skladištenje</b> <i>Transportation and storage</i>	<b>100,7</b>	<b>102,0</b>	<b>98,8</b>	<b>101,0</b>	<b>102,1</b>	<b>98,8</b>
49 <b>Kopneni prijevoz i cjevovodni transport</b> <i>Land transport and transport via pipelines</i>	100,0	98,4	98,3	100,5	98,3	98,2

**ZAPOSLENOST, NEZAPOSLENOST I PLAĆE**  
EMPLOYMENT, UNEMPLOYMENT AND WAGES

**3.4 NOMINALNI INDEKSI PROSJEČNE MJESEČNE ISPLAĆENE NETO I BRUTO PLAĆE ZAPOSLENIH PO PODRUČJIMA I OBLASTIMA KD BiH 2010 (nastavak)**  
NOMINAL INDICES OF AVERAGE MONTHLY PAID OFF NET AND GROSS WAGE OF PERSONS IN PAID EMPLOYMENT BY SECTIONS AND DIVISIONS OF NACE REV.2  
(continued)

Područja i oblasti Sections and divisions	Indeks neto plaće Indices net wage			Indeks bruto plaće Indices gross wage		
	Q 2014 Q 2013	VIII 2015 Q 2014	VIII 2015 VII 2015	Q 2014 Q 2013	VIII 2015 Q 2014	VIII 2015 VII 2015
	51 Zračni prijevoz <i>Air transport</i>	88,7	105,7	100,0	88,4	105,8
52 Skladištenje i pomoćne djelatnosti u prijevozu <i>Warehousing and support activities for transportation</i>	101,0	120,9	101,9	101,0	121,9	101,9
53 Poštanske i kurirske djelatnosti <i>Postal and courier activities</i>	103,1	96,5	98,5	103,2	96,6	98,5
<b>I</b> Djelatnosti pružanja smještaja te pripreme i usluživanja hrane (hotelijerstvo i ugostiteljstvo) <i>Accommodation and food service activities</i>	<b>97,2</b>	<b>96,8</b>	<b>99,0</b>	<b>97,2</b>	<b>96,5</b>	<b>99,1</b>
55 Smještaj <i>Accommodation</i>	99,4	99,3	98,4	99,7	99,1	98,3
56 Djelatnosti pripreme i usluživanja hrane i pića <i>Food and beverage service activities</i>	95,4	96,0	100,2	95,3	95,8	100,1
<b>J</b> Informacije i komunikacije <i>Information and communication</i>	<b>101,4</b>	<b>98,7</b>	<b>95,6</b>	<b>101,5</b>	<b>98,7</b>	<b>95,5</b>
58 Izdavačke djelatnosti <i>Publishing activities</i>	97,0	103,9	99,4	96,7	104,1	99,4
59 Proizvodnja filmova, videofilmova i televizijskog programa, djelatnosti snimanja zvučnih zapisa i izdavanja muzičkih zapisa <i>Motion picture, video and television programme production, sound recording</i>	101,4	109,8	100,8	101,7	110,0	100,7
60 Emitiranje programa <i>Programming and broadcasting activities</i>	103,7	101,8	99,9	103,8	101,8	99,9
61 Telekomunikacije <i>Telecommunications</i>	100,4	96,7	92,5	100,5	96,7	92,4
62 Računarsko programiranje, savjetovanje i djelatnosti u vezi s njima <i>Computer programming, consultancy and related activities</i>	104,7	101,3	102,3	105,2	101,4	102,5
63 Informacijske uslužne djelatnosti <i>Information service activities</i>	99,1	97,8	100,8	99,1	97,8	100,8
<b>K</b> Finansijske djelatnosti i djelatnosti osiguranja <i>Financial and insurance activities</i>	<b>101,5</b>	<b>99,0</b>	<b>95,9</b>	<b>101,6</b>	<b>99,5</b>	<b>96,3</b>
64 Finansijske uslužne djelatnosti, osim osiguranja i penzijskih fondova <i>Financial service activities, except insurance and pension funding</i>	102,0	99,8	95,2	102,0	100,3	95,7
65 Osiguranje, reosiguranje i penzijski fondovi, osim obaveznog socijalnog osiguranja <i>Insurance, reinsurance and pension funding, except compulsory social security</i>	100,6	98,5	99,0	101,0	98,4	99,0
66 Pomoćne djelatnosti kod finansijskih usluga i djelatnosti osiguranja <i>Activities auxiliary to financial services and insurance activities</i>	90,2	65,6	96,3	90,0	64,9	96,3
<b>L</b> Poslovanje nekretninama <i>Real estate activities</i>	<b>100,4</b>	<b>92,2</b>	<b>97,2</b>	<b>100,5</b>	<b>91,9</b>	<b>97,2</b>
68 Poslovanje nekretninama <i>Real estate activities</i>	100,4	92,2	97,2	100,5	91,9	97,2
<b>M</b> Stručne, naučne i tehničke djelatnosti <i>Professional, scientific and technical activities</i>	<b>100,2</b>	<b>101,3</b>	<b>98,7</b>	<b>100,3</b>	<b>101,8</b>	<b>98,7</b>
69 Pravne i računovodstvene djelatnosti <i>Legal and accounting activities</i>	116,2	108,1	95,3	117,1	108,1	95,0
70 Upravljačke djelatnosti; savjetovanje u vezi s upravljanjem <i>Activities of head offices; management consultancy activities</i>	106,8	118,9	98,2	106,7	118,9	98,1
71 Arhitektonske i inženjerske djelatnosti; tehničko ispitivanje i analiza <i>Architectural and engineering activities; technical testing and analysis</i>	98,4	100,1	99,1	98,4	100,6	99,0
72 Naučno istraživanje i razvoj <i>Scientific research and development</i>	100,7	105,3	100,3	100,7	106,2	101,5
73 Promocija (reklama i propaganda) i istraživanje tržišta <i>Advertising and market research</i>	93,9	82,8	98,9	94,1	82,3	99,2
74 Ostale stručne, naučne i tehničke djelatnosti <i>Other professional, scientific and technical activities</i>	107,4	118,2	93,9	108,4	119,4	93,6
75 Veterinarske djelatnosti <i>Veterinary activities</i>	98,1	101,1	99,2	98,2	101,0	99,1

**ZAPOSLENOST, NEZAPOSLENOST I PLAĆE**  
EMPLOYMENT, UNEMPLOYMENT AND WAGES

**3.4 NOMINALNI INDEKSI PROSJEČNE MJESEČNE ISPLAĆENE NETO I BRUTO PLAĆE ZAPOSLENIH PO PODRUČJIMA I OBLASTIMA KD BiH 2010 (nastavak)**  
NOMINAL INDICES OF AVERAGE MONTHLY PAID OFF NET AND GROSS WAGE OF PERSONS IN PAID EMPLOYMENT BY SECTIONS AND DIVISIONS OF NACE REV.2  
(continued)

Područja i oblasti Sections and divisions	Indeks neto plaće Indices net wage			Indeks bruto plaće Indices gross wage		
	Q 2014 Q 2013	VIII 2015 Q 2014	VIII 2015 VII 2015	Q 2014 Q 2013	VIII 2015 Q 2014	VIII 2015 VII 2015
	<b>N Administrativne i pomoćne uslužne djelatnosti</b> <i>Administrative and support service activities</i>	<b>95,1</b>	<b>97,1</b>	<b>98,5</b>	<b>95,1</b>	<b>97,3</b>
77 <b>Djelatnosti iznajmljivanja i davanja u zakup (leasing)</b> <i>Rental and leasing activities</i>	126,7	123,5	100,4	127,6	123,5	100,2
78 <b>Djelatnosti posredovanja u zapošljavanju</b> <i>Employment activities</i>	100,8	89,8	98,8	100,9	89,4	98,7
79 <b>Putničke agencije, organizatori putovanja, turoperatori i ostale rezervacijske usluge te djelatnosti u vezi s njima</b> <i>Travel agency, tour operator reservation service and related activities</i>	91,0	96,2	102,6	90,5	96,0	102,7
80 <b>Zaštitne i istražne djelatnosti</b> <i>Security and investigation activities</i>	93,9	92,3	99,1	94,0	92,2	99,2
81 <b>Usluge u vezi s upravljanjem i održavanjem zgrada te djelatnosti uređenja i održavanja zelenih površina</b> <i>Services to buildings and landscape activities</i>	99,3	95,8	97,9	99,2	95,6	98,0
82 <b>Kancelarijske administrativne i pomoćne djelatnosti te ostale poslovne pomoćne djelatnosti</b> <i>Office administrative, office support and other business support activities</i>	88,4	106,8	95,5	88,6	111,9	99,2
<b>O Javna uprava i odbrana; obavezno socijalno osiguranje</b> <i>Public administration and defence; compulsory social security</i>	<b>101,2</b>	<b>100,6</b>	<b>99,5</b>	<b>101,2</b>	<b>100,7</b>	<b>99,4</b>
84 <b>Javna uprava i odbrana; obavezno socijalno osiguranje</b> <i>Public administration and defence; compulsory social security</i>	101,2	100,6	99,5	101,2	100,7	99,4
<b>P Obrazovanje</b> <i>Education</i>	<b>101,2</b>	<b>99,1</b>	<b>98,8</b>	<b>101,3</b>	<b>99,1</b>	<b>98,8</b>
85 <b>Obrazovanje</b> <i>Education</i>	101,2	99,1	98,8	101,3	99,1	98,8
<b>Q Djelatnosti zdravstvene i socijalne zaštite</b> <i>Human health and social work activities</i>	<b>101,4</b>	<b>100,8</b>	<b>96,3</b>	<b>101,5</b>	<b>101,0</b>	<b>96,2</b>
86 <b>Djelatnosti zdravstvene zaštite</b> <i>Human health activities</i>	101,6	100,8	96,1	101,8	100,9	96,0
87 <b>Djelatnosti socijalne zaštite u ustanovama sa smještajem</b> <i>Residential care activities</i>	99,8	102,4	98,6	99,9	102,3	98,5
88 <b>Djelatnosti socijalne zaštite bez smještaja</b> <i>Social work activities without accommodation</i>	99,6	102,5	99,9	99,6	102,4	99,8
<b>R Umjetnost, zabava i rekreacija</b> <i>Arts, entertainment and recreation</i>	<b>91,0</b>	<b>97,5</b>	<b>99,2</b>	<b>90,8</b>	<b>97,2</b>	<b>99,0</b>
90 <b>Kreativne, umjetničke i zabavne djelatnosti</b> <i>Creative, arts and entertainment activities</i>	104,9	99,5	100,6	105,2	99,5	100,6
91 <b>Biblioteke, arhivi, muzeji i ostale kulturne djelatnosti</b> <i>Libraries, archives, museums and other cultural activities</i>	102,2	107,6	98,6	102,5	107,7	98,6
92 <b>Djelatnosti kockanja i klađenja</b> <i>Gambling and betting activities</i>	87,3	97,1	97,5	86,9	97,1	97,5
93 <b>Sportske, zabavne i rekreacijske djelatnosti</b> <i>Sports activities and amusement and recreation activities</i>	96,5	96,0	102,4	96,3	95,2	101,7
<b>S Ostale uslužne djelatnosti</b> <i>Other service activities</i>	<b>99,2</b>	<b>99,2</b>	<b>99,0</b>	<b>99,3</b>	<b>99,1</b>	<b>98,8</b>
94 <b>Djelatnosti članskih organizacija</b> <i>Activities of membership organisations</i>	97,9	101,3	98,7	97,8	101,4	98,6
95 <b>Popravak računara i predmeta za ličnu upotrebu i domaćinstvo</b> <i>Repair of computers and personal and household goods</i>	89,7	82,4	91,2	89,8	81,3	90,9
96 <b>Ostale lične uslužne djelatnosti</b> <i>Other personal service activities</i>	102,0	98,9	100,3	102,1	98,9	100,4

**ZAPOSLENOST, NEZAPOSLENOST I PLAĆE**  
 EMPLOYMENT, UNEMPLOYMENT AND WAGES

**3.5 PROSJEČNA MJESEČNA ISPLAĆENA NETO I BRUTO PLAĆA ZAPOSLENIH PO PODRUČJIMA KD BiH 2010,**  
 period juni/lipanj - august/kolovoz 2015. godine  
 AVERAGE MONTHLY PAID OFF NET AND GROSS WAGES OF PERSONS IN PAID EMPLOYMENT BY SECTION OF NACE Rev.2,  
 June - August 2015

KM

Područja	VI - VIII 2015		Sections
	Neto plaća Net wage	Bruto plaća Gross wage	
<b>UKUPNO</b>	<b>831</b>	<b>1.270</b>	<i>Total</i>
<b>A</b> Poljoprivreda, šumarstvo i ribolov	804	1.212	<i>Agriculture, forestry and fishing</i>
<b>B</b> Vađenje ruda i kamena	938	1.415	<i>Mining and quarrying</i>
<b>C</b> Prerađivačka industrija	575	859	<i>Manufacturing</i>
<b>D</b> Proizvodnja i snabdijevanje električnom energijom, plinom, parom i klimatizacija	1.566	2.435	<i>Electricity, gas, steam and air conditioning supply</i>
<b>E</b> Snabdijevanje vodom; uklanjanje otpadnih voda, upravljanje otpadom te djelatnosti sanacije okoliša	807	1.221	<i>Water supply, sewerage, waste management and remediation activities</i>
<b>F</b> Građevinarstvo	528	789	<i>Construction</i>
<b>G</b> Trgovina na veliko i na malo; popravak motornih vozila i motocikala	582	879	<i>Wholesale and retail trade; repair of motor vehicles and motorcycles</i>
<b>H</b> Prijevoz i skladištenje	838	1.276	<i>Transportation and storage</i>
<b>I</b> Djelatnosti pružanja smještaja te pripreme i usluživanja hrane (hotelijerstvo i ugostiteljstvo)	509	764	<i>Accommodation and food service activities</i>
<b>J</b> Informacije i komunikacije	1.241	1.929	<i>Information and communication</i>
<b>K</b> Finansijske djelatnosti i djelatnosti osiguranja	1.393	2.178	<i>Financial and insurance activities</i>
<b>L</b> Poslovanje nekretninama	780	1.193	<i>Real estate activities</i>
<b>M</b> Stručne, naučne i tehničke djelatnosti	907	1.405	<i>Professional, scientific and technical activities</i>
<b>N</b> Administrativne i pomoćne uslužne djelatnosti	540	817	<i>Administrative and support service activities</i>
<b>O</b> Javna uprava i odbrana; obavezno socijalno osiguranje	1.215	1.878	<i>Public administration and defence; compulsory social security</i>
<b>P</b> Obrazovanje	842	1.291	<i>Education</i>
<b>Q</b> Djelatnosti zdravstvene i socijalne zaštite	1.053	1.626	<i>Human health and social work activities</i>
<b>R</b> Umjetnost, zabava i rekreacija	616	934	<i>Arts, entertainment and recreation</i>
<b>S</b> Ostale uslužne djelatnosti	1.055	1.625	<i>Other service activities</i>

**3.6 PROSJEČNE ISPLAĆENE NAKNADE ZA TOPLI OBROK I PRIJEVOZ, august/kolovoz 2015.**  
 AVERAGE PAID OF BONUS FOR WORKER'S TRANSPORT, August 2015

Topli obrok, KM Worker's meal, KM	Prijevoz, KM Worker's transport, KM
179	62



**ZAPOSLENOST, NEZAPOSLENOST I PLAĆE**

EMPLOYMENT, UNEMPLOYMENT AND WAGES

**3.7 ZAPOSLENOST, NETO I BRUTO PLAĆA PO KANTONIMA**

EMPLOYMENT, NET AND GROSS WAGE BY CANTONS

KANTON CANTON	Broj zaposlenih <sup>1)</sup> Number of employed persons <sup>1)</sup>		Index VIII 2015 VII 2015	Neto plaća u KM <sup>2)</sup> Net wage in KM <sup>2)</sup>		Index VIII 2015 VII 2015	Bruto plaća u KM <sup>2)</sup> Gross wage in KM <sup>2)</sup>		Index VIII 2015 VII 2015
	VII 2015	VIII 2015		VII 2015	VIII 2015		VII 2015	VIII 2015	
FEDERACIJA BIH	451.248	450.799	99,9	840	823	98,0	1.284	1.257	97,9
Unsko - sanski kanton	32.323	32.279	99,9	815	802	98,4	1.241	1.220	98,3
Kanton Posavski	5.812	5.845	100,6	708	703	99,3	1.075	1.067	99,3
Tuzlanski kanton	83.818	83.352	99,4	743	726	97,7	1.126	1.099	97,6
Zeničko - dobojski kanton	71.272	71.105	99,8	729	709	97,3	1.105	1.073	97,1
Bosansko - podrinjski kanton	6.534	6.558	100,4	749	726	96,9	1.144	1.107	96,8
Srednjobosanski kanton	41.416	41.434	100,0	689	668	97,0	1.033	1.003	97,1
Hercegovačko - neretvanski	47.864	47.626	99,5	911	900	98,8	1.397	1.380	98,8
Zapadnohercegovački kanton	17.144	17.112	99,8	757	748	98,8	1.150	1.136	98,8
Kanton Sarajevo	127.552	128.062	100,4	1.031	1.009	97,9	1.597	1.562	97,8
Kanton 10	9.513	9.426	99,1	845	830	98,2	1.285	1.260	98,1

1) Ukupna zaposlenost na teritoriji Federacije Bosne i Hercegovine obuhvaća zaposlene u poslovnim subjektima - pravnim osobama, obrtu i slobodnim profesijama, odbrani/obrani i policiji. Broj zaposlenih u odbrani/obrani nije razvrstan po kantonima.

1) Data on persons in employment on territory Federation of Bosnia and Herzegovina include employment in all legal entities, employment in crafts and trades and free lanches and employment in defence and police. Number of employees in defence is not classified by cantons.

2) U obračun prosječne mjesečne isplaćene neto i bruto plaće uključene su plaće pravnih osoba koje su isplatile plaću za mjesec izvještavanja, a ne i obračunate a neisplaćene plaće.

U ovaj obračun nisu uključene plaće pripadnika odbrane/obrane kao ni plaće zaposlenih u obrtu i slobodnim profesijama.

2) In calculation of average monthly net and gross earnings are included paid off earnings of legal entities.

Earnings of people employed in defence, crafts and trades and free lanches, are not included in this calculation.

**3.8 PROSJEČNE PENZIJE/MIROVINE I BROJ ISPLAĆENIH PENZIJA/MIROVINA PO MJESECIMA**

AVERAGE PENSIONS AND NUMBER OF PAID PER MONTHS

Mjesec Month	Prosječna penzija/mirovina u KM Average pension in KM	Ukupan broj isplaćenih penzija/mirovina Total number of payment pension
<b>2014.</b>		
I	364,90	384.351
II	370,09	375.357
III	365,05	388.152
IV	369,29	383.062
V	368,66	384.946
VI	367,60	388.048
VII	366,67	390.284
VIII	365,89	391.937
IX	365,51	392.906
X	365,12	392.590
XI	365,18	393.948
XII	365,06	394.900
<b>2015.</b>		
I	366,51	393.107
II	373,28	381.676
III	372,13	385.094
IV	370,46	390.013
V	368,87	392.873
VI	368,29	394.661
VII	367,66	396.153
VIII	367,14	397.032

Napomena: Podaci o penzijama/mirovinama preuzeti su od Federalnog zavoda PIO - MIO

Note: Data picked up from Federal pension funds

**CIJENE**  
PRICES

**4.1 INDEKSI POTROŠAČKIH CIJENA**  
CONSUMER PRICE INDICES

(2010=100)

Godina	I	II	III	IV	V	VI	VII	VIII	IX	X	XI	XII
2010	100,0	100,2	100,3	99,7	99,7	99,6	99,5	99,4	99,7	100,1	100,5	101,3
2011	102,6	103,1	103,9	103,4	103,6	103,2	103,6	103,4	103,8	103,7	104,1	104,2
2012	105,0	105,7	105,9	106,0	105,9	105,5	104,9	105,2	106,0	106,1	106,0	105,9
2013	106,1	106,1	106,2	106,1	106,0	106,0	105,1	104,9	105,0	104,8	104,8	104,4
2014	104,7	104,5	104,5	104,9	105,0	104,9	104,4	104,3	105,1	105,1	105,1	104,2
2015	104,0	104,2	104,8	105,0	105,0	104,7	103,6	103,7	103,5			

**4.2 INDEKSI POTROŠAČKIH CIJENA**  
CONSUMER PRICE INDICES

(Prethodni mjesec=100)

(Previous month=100)

Godina	I	II	III	IV	V	VI	VII	VIII	IX	X	XI	XII
2010	-	100,2	100,1	99,5	100,0	99,8	100,0	99,8	100,3	100,5	100,4	100,8
2011	101,3	100,5	100,8	99,5	100,2	99,6	100,4	99,8	100,3	99,9	100,4	100,1
2012	100,8	100,6	100,2	100,1	100,0	99,6	99,5	100,3	100,7	100,1	100,0	99,9
2013	100,2	100,0	100,1	100,0	99,9	100,0	99,2	99,8	100,1	99,8	100,0	99,6
2014	100,3	99,8	100,0	100,4	100,1	99,9	99,4	100,0	100,8	100,0	100,0	99,2
2015	99,8	100,2	100,6	100,2	100,0	99,7	99,0	100,0	99,8			

**4.3 INDEKSI POTROŠAČKIH CIJENA**  
CONSUMER PRICE INDICES

(Isti mjesec prethodne godine=100)

(The same month previous year=100)

Godina	I	II	III	IV	V	VI	VII	VIII	IX	X	XI	XII
2011	102,5	102,9	103,7	103,7	103,9	103,7	104,1	104,1	104,1	103,6	103,5	102,9
2012	102,4	102,5	101,9	102,5	102,3	102,2	101,3	101,7	102,1	102,3	101,9	101,6
2013	101,0	100,3	100,3	100,1	100,1	100,5	100,2	99,7	99,1	98,8	98,8	98,6
2014	98,7	98,5	98,5	98,9	99,1	99,0	99,3	99,4	100,1	100,3	100,3	99,8
2015	99,3	99,7	100,3	100,0	100,0	99,8	99,3	99,4	98,5			

**4.4 INDEKSI POTROŠAČKIH CIJENA**  
CONSUMER PRICE INDICES

(Decembar prethodne godine=100)

(December previous year=100)

Godina	I	II	III	IV	V	VI	VII	VIII	IX	X	XI	XII
2011	101,3	101,8	102,6	102,1	102,3	101,9	102,3	102,1	102,4	102,4	102,8	102,9
2012	100,8	101,4	101,6	101,7	101,7	101,2	100,7	101,0	101,7	101,8	101,8	101,6
2013	100,2	100,2	100,3	100,2	100,1	100,1	99,3	99,1	99,1	98,9	99,0	98,6
2014	100,3	100,1	100,1	100,5	100,6	100,5	100,0	99,9	100,7	100,7	100,6	99,8
2015	99,8	100,0	100,6	100,7	100,8	100,5	99,5	99,5	99,3			

## CIJENE

PRICES

## 4.5 INDEKSI POTROŠAČKIH CIJENA PREMA KLASIFIKACIJI COICOP

THE CONSUMER PRICE INDICES BY COICOP CLASSIFICATION

COICOP	Odjeljak	Ø 2014 Ø 2013	IX 2015 VIII 2015	IX 2015 IX 2014	IX 2015 XII 2014	I-IX 2015 I-IX 2014	X 2014-IX 2015 <sup>1)</sup> X 2013-IX 2014	IX 2015 Ø 2014	I-IX 2015 Ø 2014	I-IX 2015 XII 2014	Division
<b>00</b>	<b>Ukupan Indeks</b>	<b>99,3</b>	<b>99,8</b>	<b>98,5</b>	<b>99,3</b>	<b>99,6</b>	<b>99,7</b>	<b>98,8</b>	<b>99,6</b>	<b>100,1</b>	<b>Total Index</b>
<b>01</b>	<b>Hrana i bezalkoholna pića</b>	<b>97,5</b>	<b>99,9</b>	<b>98,0</b>	<b>99,3</b>	<b>99,4</b>	<b>99,4</b>	<b>98,1</b>	<b>99,7</b>	<b>100,9</b>	<b>Food and non-alcoholic beverages</b>
01.1	Hrana	97,6	99,9	97,7	99,0	99,5	99,5	97,9	99,7	100,9	Food
01.2	Bezalkoholna pića	96,6	100,5	100,6	101,1	99,1	98,7	99,8	99,4	100,7	Non-alcoholic drinks
<b>02</b>	<b>Alkoholna pića i duhan</b>	<b>107,0</b>	<b>99,9</b>	<b>106,4</b>	<b>106,6</b>	<b>108,2</b>	<b>108,5</b>	<b>109,0</b>	<b>107,3</b>	<b>104,9</b>	<b>Alcoholic beverages and tobacco</b>
02.1	Alkoholna pića	98,6	99,3	98,8	100,4	100,3	100,1	99,5	100,3	101,2	Alcoholic drinks
02.2	Duhan	109,2	100,0	108,1	107,9	110,0	110,5	111,2	108,9	105,7	Tobacco
<b>03</b>	<b>Odjeća i obuća</b>	<b>97,1</b>	<b>103,1</b>	<b>91,3</b>	<b>91,0</b>	<b>95,3</b>	<b>95,9</b>	<b>92,4</b>	<b>94,4</b>	<b>92,9</b>	<b>Clothing and footwear</b>
03.1	Odjeća	94,9	101,7	89,3	90,2	92,2	92,9	89,2	91,7	92,7	Clothing
03.2	Obuća	102,5	105,8	95,4	92,3	101,8	102,1	98,9	99,8	93,1	Footwear
<b>04</b>	<b>Stanovanje, voda, električna energija, plin i drugi energenti</b>	<b>99,9</b>	<b>100,4</b>	<b>101,7</b>	<b>100,9</b>	<b>101,5</b>	<b>101,1</b>	<b>101,5</b>	<b>101,4</b>	<b>100,8</b>	<b>Housing, water, electricity, gas and other fuels</b>
04.1	Najamnina	100,0	100,0	100,0	100,0	100,0	100,0	100,0	100,0	100,0	Actual rentals for housing
04.3	Održavanje i popravka stana	99,2	99,9	100,3	100,2	100,7	100,6	100,5	100,6	100,2	Maintenance and repair of the dwelling
04.4	Vodosnabdijevanje i različite komunalne usluge	103,5	100,0	100,0	100,0	100,0	99,9	100,0	100,0	100,0	Water supply and miscellaneous services relating to the dwelling
04.5	Električna energija, plin i drugi energenti	99,4	100,5	102,3	101,2	102,0	101,5	102,0	101,8	101,1	Electricity, gas and other fuels
<b>05</b>	<b>Namještaj, kućanski uređaji i redovno održavanje kuće</b>	<b>100,1</b>	<b>100,3</b>	<b>100,7</b>	<b>100,3</b>	<b>101,2</b>	<b>101,1</b>	<b>101,1</b>	<b>101,0</b>	<b>100,2</b>	<b>Furniture, household equipment and routine, maintenance of the house</b>
05.1	Namještaj, pokućstvo, tepisi i ostale podne prostirke	100,0	100,5	99,3	99,0	100,0	99,9	99,6	100,0	99,4	Furniture and furnishings, carpets and other floor coverings
05.2	Tekstilni proizvodi za kuću	99,6	100,7	101,5	101,0	100,3	100,0	101,0	100,4	100,3	Household textiles
05.3	Kućanski aparati	99,9	100,2	99,5	98,9	99,6	99,5	99,1	99,6	99,3	Household appliances
05.4	Stakleno i stolno posuđe	101,5	100,1	99,3	99,7	99,6	100,1	99,6	99,4	99,5	Glassware, tableware and household utensils
05.5	Alati i oprema za kuću i vrt	100,9	100,8	101,3	101,5	100,5	100,6	101,9	100,3	100,0	Tools and equipment for house and garden
05.6	Dobra i usluge za redovno održavanje kuće	99,8	100,0	102,0	101,4	103,3	103,1	102,9	102,8	101,3	Goods and services for routine household maintenance
<b>06</b>	<b>Zdravstvo</b>	<b>99,4</b>	<b>99,9</b>	<b>100,0</b>	<b>100,1</b>	<b>100,2</b>	<b>100,3</b>	<b>100,2</b>	<b>100,2</b>	<b>100,0</b>	<b>Health</b>
06.1	Medicinski proizvodi, pomagala i oprema	98,4	99,9	100,1	100,1	99,9	99,8	100,0	100,0	100,1	Medical products, appliances and equipment
06.2	Zdravstvene usluge, osim bolničkih	103,0	100,0	99,4	100,0	101,5	102,2	101,1	101,1	100,0	Out-patient services
06.3	Bolničke usluge	100,0	100,0	100,0	100,0	100,0	100,0	100,0	100,0	100,0	Hospital services
<b>07</b>	<b>Prijevoz</b>	<b>99,2</b>	<b>97,7</b>	<b>91,9</b>	<b>95,9</b>	<b>94,2</b>	<b>95,2</b>	<b>92,6</b>	<b>94,4</b>	<b>97,8</b>	<b>Transport</b>
07.1	Prijevozna sredstva	100,4	100,5	103,2	103,4	103,4	102,9	104,1	103,1	102,4	Purchase of vehicles
07.2	Upotreba prijevoznih sredstava	98,7	96,9	88,3	93,6	91,4	93,0	89,1	91,8	96,5	Operation of personal transport equipment
07.3	Usluge prijevoza	100,8	99,1	100,4	100,3	100,1	100,2	100,5	100,0	99,8	Transport services

CIJENE  
PRICES

4.5 INDEKSI POTROŠAČKIH CIJENA PREMA KLASIFIKACIJI COICOP (nastavak)

THE CONSUMER PRICE INDICES BY COICOP CLASSIFICATION (continued)

COICOP	Odjeljak	Ø 2014 Ø 2013	IX 2015 VIII 2015	IX 2015 IX 2014	IX 2015 XII 2014	I-IX 2015 I-IX 2014	X 2014-IX 2015 <sup>1)</sup> X 2013-IX 2014	IX 2015 Ø 2014	I-IX 2015 Ø 2014	I-VIII 2015 XII 2014	Division
<b>08</b>	<b>Komunikacije</b>	<b>101,5</b>	<b>100,0</b>	<b>101,4</b>	<b>99,9</b>	<b>101,8</b>	<b>102,0</b>	<b>101,2</b>	<b>101,3</b>	<b>100,0</b>	<b>Communications</b>
08.1	Poštanske usluge	107,5	100,0	99,7	99,7	99,7	99,9	99,7	99,7	99,7	Postal services
08.2	Telefonska i telefaks oprema	96,9	99,8	99,5	101,1	97,6	96,9	97,6	98,5	102,0	Telephone and telefax equipment
08.3	Telefonske i telefaks usluge	101,4	100,0	101,5	99,9	101,9	102,1	101,3	101,4	99,9	Telephone and telefax services
<b>09</b>	<b>Rekreacija i kultura</b>	<b>101,3</b>	<b>98,4</b>	<b>99,6</b>	<b>100,1</b>	<b>100,0</b>	<b>100,2</b>	<b>99,8</b>	<b>100,2</b>	<b>100,5</b>	<b>Recreation and culture</b>
09.1	Audiovizuelna, foto i informatička oprema	96,5	98,1	96,7	96,3	97,7	97,4	95,9	97,9	98,3	Audio-visual, photographic and information processing equipment
09.2	Ostala trajna dobra za rekreaciju i kulturu	102,9	100,0	99,1	99,1	109,2	109,0	106,7	107,1	99,4	Other major durables for recreation and culture
09.3	Ostala dobra za rekreaciju, vrt i kućni ljubimci	100,9	100,3	99,8	100,7	99,2	99,2	99,3	99,5	100,9	Other recreational items and equipment, gardens and pets
09.4	Usluge rekreacije i kulture	101,8	100,0	100,1	100,0	100,4	100,6	100,3	100,4	100,1	Recreational and cultural services
09.5	Knjige, novine i pisaci pribor	99,0	100,0	99,4	99,4	99,6	99,7	99,4	99,6	99,7	Newspapers, books and stationery
09.6	Paket aranžmani	131,9	82,5	104,7	112,6	107,9	110,2	110,7	109,3	111,2	Package holidays
<b>10</b>	<b>Obrazovanje</b>	<b>100,9</b>	<b>101,4</b>	<b>103,8</b>	<b>103,4</b>	<b>103,6</b>	<b>103,3</b>	<b>105,0</b>	<b>103,0</b>	<b>101,5</b>	<b>Education</b>
10.1	Predškolsko i osnovno školsko obrazovanje	101,4	100,9	103,7	103,4	105,2	104,8	106,1	104,3	101,7	Pre-primary and primary education
10.2	Srednjoškolsko obrazovanje	-	100,0	101,3	101,3	103,8	-	103,9	102,9	100,3	Secondary education
10.4	Univerzitetsko obrazovanje	100,8	100,0	100,7	100,7	101,8	101,8	101,9	101,4	100,2	High school and university education
10.5	Obrazovanje nedefinisano po nivou	100,4	107,0	115,4	113,4	108,1	106,5	114,9	107,6	106,2	Education not definable by level
<b>11</b>	<b>Restorani i hoteli</b>	<b>100,4</b>	<b>99,9</b>	<b>99,8</b>	<b>100,2</b>	<b>100,3</b>	<b>100,4</b>	<b>100,2</b>	<b>100,3</b>	<b>100,2</b>	<b>Restaurants and hotels</b>
11.1	Usluge ishrane	100,5	99,9	100,0	99,9	100,6	100,7	100,4	100,5	100,0	Catering services
11.2	Usluge smještaja	100,0	100,0	99,2	101,3	99,2	99,2	99,8	99,5	101,1	Accommodation services
<b>12</b>	<b>Ostala dobra i usluge</b>	<b>100,3</b>	<b>100,0</b>	<b>99,9</b>	<b>100,1</b>	<b>99,8</b>	<b>99,9</b>	<b>100,0</b>	<b>99,8</b>	<b>99,9</b>	<b>Miscellaneous goods and services</b>
12.1	Lična njega	100,7	99,9	99,8	100,1	99,7	99,9	99,9	99,7	99,9	Personal care
12.3	Lični predmeti n.d.k.	97,5	100,9	97,3	98,3	96,6	97,0	96,9	96,8	98,1	Personal effects n.e.c.
12.5	Osiguranje	100,0	100,0	100,0	100,0	100,0	100,0	100,0	100,0	100,0	Insurance
12.6	Finansijske usluge n.d.k.	-	100,0	107,4	107,4	107,7	106,4	109,5	107,1	105,1	Financial services n.e.c.
12.7	Ostale usluge	100,0	100,0	100,0	100,0	100,0	100,0	100,0	100,0	100,0	Other services n.e.c.

(1) 12-mjesečni indeks koji pokazuje promjenu cijena posljednjih dvanaest mjeseci u odnosu na prethodnih dvanaest mjeseci.

12-monthly index, which shows the change in price past twelve months compared to the previous twelve months.

4.6 MJESEČNI INDEKSI POTROŠAČKIH CIJENA PO COICOP KLASIFIKACIJI  
MONTHLY CONSUMER PRICE INDICES BY COICOP CLASSIFICATION

(2010 = 100)

COICOP	Odjeljak	2014				2015									Division
		IX	X	XI	XII	I	II	III	IV	V	VI	VII	VIII	IX	
00	Ukupan Indeks	105,1	105,1	105,1	104,2	104,0	104,2	104,8	105,0	105,0	104,7	103,6	103,7	103,5	Total Index
01	Hrana i bezalkoholna pića	105,6	105,0	104,9	104,3	105,2	106,1	106,7	106,7	106,6	105,0	103,2	103,6	103,5	Food and non-alcoholic beverages
01.1	Hrana	105,7	105,1	104,9	104,3	105,3	106,3	106,9	107,1	106,8	105,1	103,2	103,5	103,3	Food
01.2	Bezalkoholna pića	104,0	104,3	104,4	103,5	104,5	104,4	104,8	103,9	104,6	104,2	103,3	104,2	104,7	Non-alcoholic drinks
02	Alkoholna pića i duhan	139,9	140,0	139,9	139,7	143,7	143,7	143,9	145,4	145,5	149,2	149,2	149,0	148,8	Alcoholic beverages and tobacco
02.1	Alkoholna pića	103,3	103,2	102,9	101,7	102,2	102,4	103,0	102,8	103,2	103,7	103,7	102,8	102,1	Alcoholic drinks
02.2	Duhan	152,1	152,3	152,3	152,3	157,5	157,5	157,5	159,6	159,6	164,4	164,4	164,4	164,4	Tobacco
03	Odjeća i obuća	73,5	75,4	75,2	73,8	69,2	68,6	70,6	70,7	70,5	70,1	64,7	65,1	67,1	Clothing and footwear
03.1	Odjeća	73,4	75,3	75,6	72,6	68,8	67,8	69,2	69,1	68,5	68,2	64,0	64,4	65,5	Clothing
03.2	Obuća	72,8	74,8	73,7	75,3	69,3	69,3	72,4	73,0	73,6	73,0	65,3	65,7	69,5	Footwear
04	Stanovanje, voda, električna energija, plin i drugi energenti	109,2	109,2	110,0	110,0	111,6	111,6	111,1	111,1	110,4	110,4	110,6	110,6	111,1	Housing, water, electricity, gas and other fuels
04.1	Najamnina	108,2	108,2	108,2	108,2	108,2	108,2	108,2	108,2	108,2	108,2	108,2	108,2	108,2	Actual rentals for housing
04.3	Održavanje i popravka stana	101,5	101,4	101,5	101,6	101,6	101,6	101,8	101,8	102,0	102,0	101,8	101,8	101,7	Maintenance and repair of the dwelling
04.4	Vodosnabdijevanje i različite komunalne usluge	112,1	112,1	112,1	112,1	112,1	112,1	112,1	112,1	112,1	112,1	112,1	112,1	112,1	Water supply and miscellaneous services relating to the dwelling
04.5	Električna energija, plin i drugi energenti	110,1	110,1	111,2	111,2	113,4	113,3	112,7	112,7	111,7	111,7	112,0	112,0	112,6	Electricity, gas and other fuels
05	Namještaj, kućanski uređaji i redovno održavanje kuće	103,4	103,4	103,8	103,8	104,0	104,2	104,1	104,0	104,0	104,1	103,8	103,8	104,1	Furniture, household equipment and routine, maintenance of the house
05.1	Namještaj, pokućstvo, tepisi i ostale podne prostirke	100,8	100,5	100,7	101,1	101,4	100,9	100,9	100,3	100,5	100,4	100,3	99,6	100,1	Furniture and furnishings, carpets and other floor coverings
05.2	Tekstilni proizvodi za kuću	101,5	101,4	101,7	102,1	102,2	101,9	101,9	102,3	102,5	102,8	102,6	102,3	103,1	Household textiles
05.3	Kućanski aparati	103,3	103,5	104,0	104,0	104,3	104,1	103,9	103,6	102,9	103,1	102,6	102,7	102,8	Household appliances
05.4	Stakleno i stolno posuđe	103,7	103,9	104,2	103,3	102,7	102,8	103,3	102,4	102,7	102,6	102,5	102,8	102,9	Glassware, tableware and household utensils
05.5	Alati i oprema za kuću i vrt	107,6	107,6	107,6	107,3	107,5	107,1	107,1	106,7	107,0	106,8	106,8	108,1	109,0	Tools and equipment for house and garden
05.6	Dobra i usluge za redovno održavanje kuće	104,4	104,6	105,2	105,0	105,3	106,4	106,2	106,5	106,6	106,9	106,4	106,5	106,5	Goods and services for routine household maintenance
06	Zdravstvo	92,2	92,1	92,1	92,1	92,3	92,4	91,8	92,0	92,0	92,2	92,2	92,2	92,2	Health
06.1	Medicinski proizvodi, pomagala i oprema	88,0	88,0	88,0	88,1	88,3	88,4	87,7	87,9	88,0	88,2	88,2	88,2	88,1	Medical products, appliances and equipment
06.2	Zdravstvene usluge, osim bolničkih	106,0	106,0	105,3	105,3	105,3	105,3	105,3	105,3	105,3	105,3	105,3	105,3	105,3	Out-patient services
06.3	Bolničke usluge	100,0	100,0	100,0	100,0	100,0	100,0	100,0	100,0	100,0	100,0	100,0	100,0	100,0	Hospital services

CIJENE  
PRICES

4.6 MJESEČNI INDEKSI POTROŠAČKIH CIJENA PO COICOP KLASIFIKACIJI (nastavak)  
MONTHLY CONSUMER PRICE INDICES BY COICOP CLASSIFICATION (continued)

(2010 = 100)

COICOP	ODJELJAK	2014				2015									Division
		IX	X	XI	XII	I	II	III	IV	V	VI	VII	VIII	IX	
<b>07</b>	<b>Prijevoz</b>	<b>110,1</b>	<b>109,9</b>	<b>109,4</b>	<b>105,5</b>	<b>101,1</b>	<b>100,9</b>	<b>103,1</b>	<b>103,6</b>	<b>105,0</b>	<b>105,3</b>	<b>104,5</b>	<b>103,5</b>	<b>101,2</b>	<b>Transport</b>
07.1	Prijevozna sredstva	102,4	102,4	102,2	102,2	102,9	104,5	104,5	104,5	104,9	104,9	105,2	105,2	105,7	Purchase of vehicles
07.2	Upotreba prijevoznih sredstava	112,7	112,5	111,9	106,4	100,3	99,6	102,7	103,5	105,1	105,6	104,5	102,8	99,6	Operation of personal transport equipment
07.3	Usluge prijevoza	106,5	106,6	106,6	106,6	105,8	105,8	105,8	105,7	106,7	106,5	106,2	107,9	106,9	Transport services
<b>08</b>	<b>Komunikacije</b>	<b>102,0</b>	<b>103,5</b>	<b>103,5</b>	<b>103,5</b>	<b>103,5</b>	<b>103,6</b>	<b>103,5</b>	<b>103,6</b>	<b>103,4</b>	<b>103,4</b>	<b>103,4</b>	<b>103,4</b>	<b>103,4</b>	<b>Communications</b>
08.1	Poštanske usluge	112,9	112,9	112,9	112,9	112,5	112,5	112,5	112,5	112,5	112,5	112,5	112,5	112,5	Postal services
08.2	Telefonska i telefaks oprema	86,5	86,2	85,6	85,1	86,5	86,9	86,6	87,3	87,3	87,5	87,5	86,2	86,1	Telephone and telefax equipment
08.3	Telefonske i telefaks usluge	102,2	103,8	103,8	103,8	103,8	103,8	103,8	103,8	103,7	103,7	103,7	103,7	103,7	Telephone and telefax services
<b>09</b>	<b>Rekreacija i kultura</b>	<b>104,9</b>	<b>104,2</b>	<b>104,2</b>	<b>104,3</b>	<b>104,7</b>	<b>104,4</b>	<b>104,2</b>	<b>103,9</b>	<b>104,2</b>	<b>105,1</b>	<b>106,0</b>	<b>106,1</b>	<b>104,4</b>	<b>Recreation and culture</b>
09.1	Audiovizuelna, foto i informatička oprema	93,6	93,8	94,1	94,1	94,3	93,8	93,0	91,5	91,8	92,1	92,6	92,3	90,5	Audio-visual, photographic and information processing equipment
09.2	Ostala trajna dobra za rekreaciju i kulturu	113,9	113,9	107,8	113,9	113,9	113,9	113,9	112,9	112,9	112,9	112,9	112,9	112,9	Other major durables for recreation and culture
09.3	Ostala dobra za rekreaciju, vrt i kućni ljubimci	101,4	101,5	101,4	100,5	102,2	101,8	101,9	101,1	101,3	100,7	101,2	100,9	101,2	Other recreational items and equipment, gardens and pets
09.4	Usluge rekreacije i kulture	107,8	107,8	107,8	107,9	107,9	107,9	108,0	108,0	108,0	108,0	107,9	107,9	107,9	Recreational and cultural services
09.5	Knjige, novine i pisaci pribor	101,1	101,1	100,9	101,1	101,2	100,7	100,7	100,9	100,9	101,0	100,2	100,5	100,5	Newspapers, books and stationery
09.6	Paket aranžmani	173,6	155,3	156,0	161,5	160,5	162,2	159,1	159,5	166,3	190,9	215,7	220,4	181,8	Package holidays
<b>10</b>	<b>Obrazovanje</b>	<b>103,5</b>	<b>103,8</b>	<b>103,8</b>	<b>103,9</b>	<b>104,1</b>	<b>105,3</b>	<b>105,3</b>	<b>105,2</b>	<b>105,2</b>	<b>105,2</b>	<b>105,2</b>	<b>105,9</b>	<b>107,4</b>	<b>Education</b>
10.1	Predškolsko i osnovno školsko	109,0	109,0	109,0	109,3	110,8	110,8	110,8	110,8	110,8	110,8	110,8	111,9	113,0	Pre-primary and primary education
10.2	Srednjoškolsko obrazovanje	-	-	-	-	-	-	-	-	-	-	-	-	105,3	Secondary education
10.4	Univerzitetsko obrazovanje	105,0	105,0	105,0	105,0	105,0	105,0	105,0	105,0	105,0	105,0	105,0	105,7	105,7	High school and university education
10.5	Obrazovanje nedefinisano po nivou	94,2	95,9	95,9	95,9	95,9	101,9	101,9	101,6	101,6	101,6	101,6	101,6	108,7	Education not definable by level
<b>11</b>	<b>Restorani i hoteli</b>	<b>107,2</b>	<b>107,2</b>	<b>106,8</b>	<b>106,7</b>	<b>107,1</b>	<b>106,8</b>	<b>106,8</b>	<b>107,0</b>	<b>107,0</b>	<b>107,1</b>	<b>107,1</b>	<b>107,1</b>	<b>107,0</b>	<b>Restaurants and hotels</b>
11.1	Usluge ishrane	107,0	107,0	107,0	107,0	107,0	107,0	107,1	107,1	107,1	107,1	107,1	107,1	106,9	Catering services
11.2	Usluge smještaja	108,2	108,2	105,9	105,9	107,6	106,3	106,3	107,0	107,0	107,3	107,3	107,3	107,3	Accommodation services
<b>12</b>	<b>Ostala dobra i usluge</b>	<b>102,5</b>	<b>102,6</b>	<b>102,6</b>	<b>102,2</b>	<b>101,9</b>	<b>101,6</b>	<b>102,2</b>	<b>102,5</b>	<b>102,4</b>	<b>102,3</b>	<b>102,1</b>	<b>102,4</b>	<b>102,3</b>	<b>Miscellaneous goods and services</b>
12.1	Lična njega	103,3	103,6	103,6	103,0	102,5	102,1	103,1	103,4	103,1	103,0	102,7	103,2	103,1	Personal care
12.3	Lični predmeti n.d.k.	102,4	103,1	102,4	101,4	100,1	98,9	99,3	99,8	100,4	100,4	98,2	98,7	99,6	Personal effects n.e.c.
12.5	Osiguranje	100,0	100,0	100,0	100,0	100,0	100,0	100,0	100,0	100,0	100,0	100,0	100,0	100,0	Insurance
12.6	Finansijske usluge n.d.k.	-	-	-	-	-	-	-	-	-	-	-	-	110,5	Financial services n.e.c.
12.7	Ostale usluge	102,3	102,3	102,3	102,3	102,3	102,3	102,3	102,3	102,3	102,3	102,3	102,3	102,3	Other services n.e.c.

CIJENE  
PRICES

4.7 PREHRAMBENI PROIZVODI - STOPE PROMJENA CIJENA  
FOOD PRODUCTS - RATES OF CHANGE

(%)

COICOP	Opis grupe proizvoda	IX 2015 VIII 2015	IX 2015 IX 2014	IX 2015 XII 2014	The group product description
<b>00</b>	<b>Ukupan indeks</b>	-0,2	-1,5	-0,7	<b>General Index</b>
<b>01</b>	<b>Hrana i bezalkoholna pića</b>	-0,1	-2,0	-0,7	<b>Food and non-alcoholic beverages</b>
<b>01.1</b>	<b>Hrana</b>	-0,2	-2,3	-1,0	<b>Food</b>
<b>01.1.1</b>	<b>Hljeb/kruh i žitarice</b>	-0,4	-3,7	-3,2	<b>Bread and cereals</b>
01.1.1.1	Riža	-0,6	7,8	7,9	Rice
01.1.1.2	Hljeb/kruh i žitarice	-0,3	-0,2	0,1	Bread
01.1.1.3	Tjestenine	-1,0	3,3	5,7	Pasta products
01.1.1.4	Ostali pekarski proizvodi	-0,6	1,9	2,3	Other bakery products
01.1.1.5	Brašno i ostali proizvodi od žitarica	-0,1	-12,0	-11,7	Pasta products
<b>01.1.2</b>	<b>Meso</b>	-0,8	-3,6	-2,3	<b>Meat</b>
01.1.2.1	Juneće i teleće meso	-1,4	-2,7	-0,8	Beef and veal
01.1.2.2	Svinjsko meso	0,7	-5,6	-1,7	Pork
01.1.2.3	Jagnjeće meso	-1,0	-0,4	-0,3	Lamb
01.1.2.4	Pileće meso	0,8	-8,2	-7,4	Chicken
01.1.2.5	Sušeno meso i ostale preradevine od mesa	-0,9	-2,4	-1,9	Dried and smoked meat, all types
01.1.2.6	Mesne konzerve i paštete	0,0	-0,6	-0,5	Delicatessen and other meat preparations
<b>01.1.3</b>	<b>Riba</b>	-0,7	0,9	1,5	<b>Fish</b>
01.1.3.1	Svježa i zamrznuta riba i plodovi mora	-1,2	0,6	0,5	Fresh chilled or frozen fish and sea food
01.1.3.4	Prerađena i konzervirana riba i plodovi mora	0,4	1,6	3,8	Preserved or processed fish and sea food
<b>01.1.4</b>	<b>Mlijeko, sir i jaja</b>	0,0	-3,7	-4,6	<b>Milk, cheese and eggs</b>
01.1.4.1	Svježe mlijeko	1,0	-4,0	-3,5	Fresh milk
01.1.4.4	Jogurt	-0,8	-0,8	-1,0	Yogurt
01.1.4.5	Sirevi	-0,4	-5,7	-4,5	Cheese
01.1.4.6	Mliječni kremovi	0,6	0,9	0,2	Other milk products, sour cream and milk spreads
01.1.4.7	Jaja i na jajima bazirani proizvodi	-1,3	-5,5	-12,0	Eggs and egg-based products
<b>01.1.5</b>	<b>Ulja i masnoće</b>	1,5	4,5	5,5	<b>Oils and fats</b>
01.1.5.1	Maslac	1,1	-2,1	2,5	Butter
01.1.5.2	Margarin i druge biljne masnoće	-1,4	-2,9	-1,2	Margarine
01.1.5.3	Maslinovo ulje	1,7	10,8	12,2	Olive oil
01.1.5.4	Jestiva ulja (suncokretovo, kukuruzno, sojino i dr.)	2,6	7,9	7,0	Edible oils(sunflower, corn, soy, etc.)
01.1.5.5	Masti životinjskog porijekla	-0,3	-4,2	-4,1	Other edible animal fat
<b>01.1.6</b>	<b>Voće</b>	-1,2	-0,3	16,3	<b>Fruit</b>
<b>01.1.7</b>	<b>Povrće</b>	2,0	-4,1	-13,5	<b>Vegetables</b>
<b>01.1.8</b>	<b>Šećer, džem, med, čokolada i konditorski</b>	0,4	-0,8	1,6	<b>Sugar, jam, honey, chocolate and confectionery</b>
01.1.8.1	Šećer	0,3	-3,4	3,3	Sugar
01.1.8.2	Džem, marmelade i med	-0,5	1,2	0,7	Jam, marmalades and honey
01.1.8.3	Proizvodi na bazi kakaa	2,3	0,4	5,2	Confectionery, chocolate and other cocoa
01.1.8.4	Konditorski proizvodi	0,0	-1,1	0,3	Confectionery (candies, candy boxes, chewing gums and caramel sweets)
01.1.8.5	Sladoled i ostali slični zaleđeni proizvodi	-1,0	-1,8	-3,2	Edible ice, ice cream and sorbet
01.1.8.6	Kremovi na bazi kakaa	1,3	-1,6	-1,3	Other cocoa based products
<b>01.1.9</b>	<b>Ostali prehrambeni proizvodi, d.n.</b>	-0,8	-0,3	0,8	<b>Food products n.e.c.</b>
01.1.9.1	Sosovi (senf, majoneza, kečap)	0,0	0,6	1,5	Sauces (mustard, mayonnaise, ketchup)
01.1.9.2	Začini i začinsko bilje	-0,9	0,0	-0,1	Spices, food additives and salt
01.1.9.3	Supe, juhe i koncentri za supe	-1,5	-2,1	0,3	Soup and soup concentrates, powdered cream
<b>01.2</b>	<b>Bezalkoholna pića</b>	0,5	0,6	1,1	<b>Non-alcoholic beverages</b>
<b>01.2.1</b>	<b>Kafa, instant kafa, kakao</b>	0,5	2,4	3,2	<b>Coffee, tea and cocoa</b>
01.2.1.1	Kafa, sve vrste	0,4	2,8	3,6	Coffee all kinds
01.2.1.2	Čaj	0,9	0,9	1,7	Tea and other plant products for infusions
01.2.1.3	Kakao i čokolade u prahu	0,9	0,8	1,5	Cocoa and powdered chocolate
<b>01.2.2</b>	<b>Mineralna voda, osvježavajuća pića i sokovi</b>	0,4	-1,2	-1,0	<b>Mineral waters, soft drinks, fruit and vegetable</b>
01.2.2.1	Mineralna voda	0,4	-2,0	-1,0	Mineral water
01.2.2.2	Gazirana pića	0,2	1,4	-0,9	Soft drinks and concentrates
01.2.2.3	Voćni sokovi i sokovi od povrća	0,5	-2,1	-1,1	Fruit and vegetable juice

**CIJENE**  
PRICES

**4.8 UKUPAN INDEKS CIJENA PROIZVOĐAČA INDUSTRIJSKIH PROIZVODA**  
PRODUCER PRICE INDEX - TOTAL

(2011 = 100)

Godina	I	II	III	IV	V	VI	VII	VIII	IX	X	XI	XII
2011	99,3	100,1	100,6	97,8	97,8	98,2	101,2	100,6	101,4	101,4	101,0	100,6
2012	100,5	100,5	101,0	101,0	101,3	101,1	101,1	100,9	99,9	100,9	101,1	100,5
2013	100,5	101,3	99,1	99,0	98,7	98,2	98,2	98,2	97,7	97,7	98,7	98,4
2014	98,8	98,0	96,6	96,6	96,2	96,7	96,5	96,7	97,1	97,7	99,9	100,0
2015	99,7	100,3	99,5	99,1	99,1	98,8	98,9	98,4	97,5			

**4.9 INDEKS CIJENA PROIZVOĐAČA INDUSTRIJSKIH PROIZVODA NA DOMAĆEM TRŽIŠTU**  
PRODUCER PRICE INDEX ON DOMESTIC MARKET

(2011 = 100)

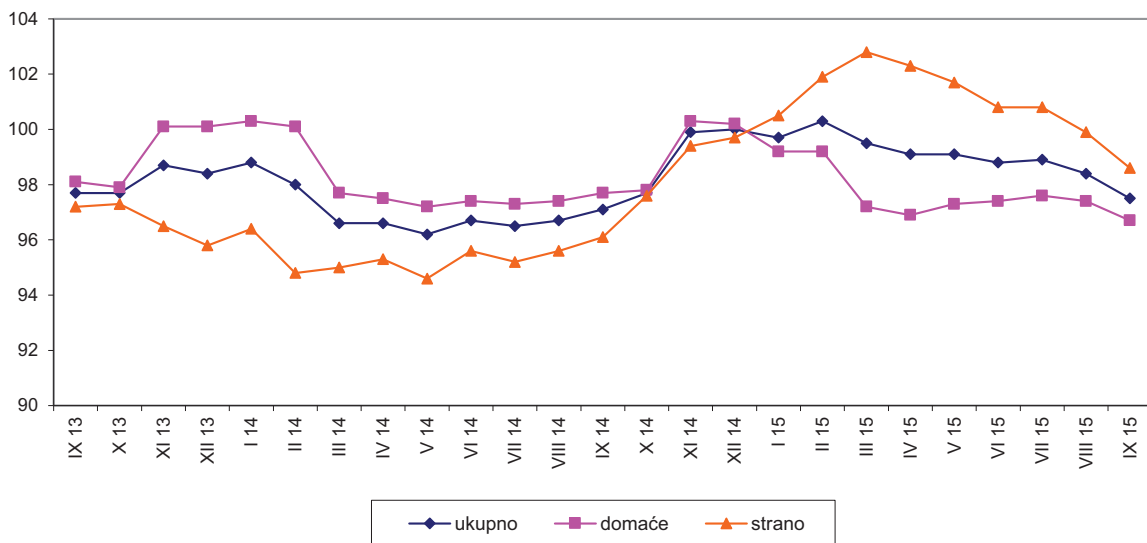
Godina	I	II	III	IV	V	VI	VII	VIII	IX	X	XI	XII
2011	100,6	100,9	101,6	96,7	96,6	96,9	101,3	100,6	101,4	101,2	101,3	101,0
2012	101,2	101,6	101,7	101,8	102,1	101,8	101,7	101,7	101,5	101,8	101,9	101,8
2013	101,7	102,0	99,4	99,6	99,1	98,7	98,6	98,4	98,1	97,9	100,1	100,1
2014	100,3	100,1	97,7	97,5	97,2	97,4	97,3	97,4	97,7	97,8	100,3	100,2
2015	99,2	99,2	97,2	96,9	97,3	97,4	97,6	97,4	96,7			

**4.10 INDEKS CIJENA PROIZVOĐAČA INDUSTRIJSKIH PROIZVODA NA INOSTRANOM TRŽIŠTU**  
PRODUCER PRICE INDEX ON NON-DOMESTIC MARKET

(2011 = 100)

Godina	I	II	III	IV	V	VI	VII	VIII	IX	X	XI	XII
2011	97,5	99,0	99,2	99,4	99,5	100,2	101,0	100,7	101,3	101,6	100,6	99,9
2012	99,5	99,0	99,9	99,7	100,1	100,1	100,3	99,8	97,6	99,6	100,0	98,5
2013	98,7	100,2	98,6	98,0	98,0	97,5	97,5	98,0	97,2	97,3	96,5	95,8
2014	96,4	94,8	95,0	95,3	94,6	95,6	95,2	95,6	96,1	97,6	99,4	99,7
2015	100,5	101,9	102,8	102,3	101,7	100,8	100,8	99,9	98,6			

**4.8.1 Indeksi cijena proizvođača industrijskih proizvoda u F BiH po vrsti tržišta, septembar/rujan 2013 - septembar/rujan 2015 (2011=100)**  
Producer price indices of industrial products in the Federation B&H by the type of market, September 2013 - September 2015 (2011=100)





## CIJENE

PRICES

## 4.11 INDEKSI CIJENA PROIZVOĐAČA INDUSTRIJSKIH PROIZVODA, septembar/rujan 2015. godine

PRODUCER PRICE INDICES, September 2015

NACE - PRODCOM	Ukupno Total			Domaće tržište Domestic market			Inostrano tržište Non-domestic market			
	IX 2015 VIII 2015	IX 2015 IX 2014	IX 2015 XII 2014	IX 2015 VIII 2015	IX 2015 IX 2014	IX 2015 XII 2014	IX 2015 VIII 2015	IX 2015 IX 2014	IX 2015 XII 2014	
	<b>UKUPAN INDEKS</b>	<b>99,1</b>	<b>100,4</b>	<b>97,5</b>	<b>99,3</b>	<b>99,0</b>	<b>96,5</b>	<b>98,7</b>	<b>102,6</b>	
<b>PREMA GLAVNIM INDUSTRIJSKIM GRUPACIJAMA</b>										<b>BY MAIN INDUSTRIAL GROUPINGS</b>
Energija	98,9	98,7	93,9	100,0	99,3	92,7	95,7	96,8	97,1	Energy
Intermedijarni proizvodi osim energije	98,6	101,9	98,0	98,0	97,9	96,9	99,0	106,1	99,0	Intermediate goods except energy
Kapitalni proizvodi	99,9	99,7	99,4	100,0	98,6	99,7	99,8	100,1	99,3	Capital goods
Trajni proizvodi za široku potrošnju	100,1	100,1	100,0	100,0	100,3	100,3	100,1	99,8	99,5	Durable consumer goods
Netrajni proizvodi za široku potrošnju	100,0	100,4	100,3	100,0	100,0	100,1	100,0	101,4	100,8	Non - durable consumer goods
<b>PREMA PODRUČJIMA I OBLASTIMA KD-a</b>										<b>BY SECTIONS AND DIVISIONS OF CEA</b>
<b>B Vađenje ruda i kamena</b>	<b>100,0</b>	<b>99,7</b>	<b>99,8</b>	<b>100,0</b>	<b>99,7</b>	<b>99,8</b>	<b>100,0</b>	<b>100,1</b>	<b>99,8</b>	<b>Mining and quarrying</b>
05 Vađenje uglja/ugljena i lignita	99,9	99,9	99,9	99,9	99,9	99,9	100,0	100,0	100,0	Mining of coal and lignite
07 Vađenje metalnih ruda	100,0	100,0	100,0	100,0	100,0	100,0	100,0	100,0	100,0	Mining of metal ores
08 Vađenje ostalih ruda i kamena	100,1	98,7	98,2	100,1	98,4	98,4	100,1	101,6	96,6	Other mining and quarrying
<b>C Prerađivačka industrija</b>	<b>99,0</b>	<b>101,1</b>	<b>98,9</b>	<b>99,0</b>	<b>98,9</b>	<b>98,5</b>	<b>99,0</b>	<b>103,5</b>	<b>99,3</b>	<b>Manufacturing</b>
10 Proizvodnja prehrambenih proizvoda	100,1	100,9	101,0	100,0	100,4	101,3	100,1	102,6	99,5	Manufacture of food products
11 Proizvodnja pića	100,2	101,4	101,1	100,2	101,6	101,4	100,0	102,4	95,3	Manufacture of beverages
12 Proizvodnja duhanskih proizvoda	100,0	93,1	93,3	100,0	92,7	92,7	100,0	95,5	97,7	Manufacture of tobacco products
13 Proizvodnja tekstila	100,0	100,9	100,9	100,0	100,0	100,0	100,0	100,8	100,8	Manufacture of textiles
14 Proizvodnja odjeće	100,0	99,5	99,7	100,0	100,0	100,0	100,0	99,7	99,8	Manufacture of wearing apparel
15 Proizvodnja kože i srodnih proizvoda	100,0	101,9	103,3	100,0	100,1	100,1	100,0	101,9	103,5	Manufacture of leather and related products
16 Prerada drveta/drva i proizvoda od drveta/drva i plute, osim namještaja; proizvodnja predmeta od slame i pletarskih materijala	100,1	99,6	99,4	100,0	99,2	99,0	100,3	100,0	99,9	Manufacture of wood and products of wood and cork except furniture; mfr. of articles of straw and plaiting materials
17 Proizvodnja papira i proizvoda od papira	100,1	99,1	101,9	100,0	99,3	102,3	100,4	98,0	99,4	Manufacture of paper and paper products
18 Štampanje/ Tiskanje i umnožavanje snimljenih zapisa	97,5	92,3	92,5	97,5	92,3	92,5	-	-	-	Printing and reproduction of recorded media
19 Proizvodnja koksa i rafiniranih naftnih proizvoda	97,6	101,1	99,3	98,9	94,7	92,2	97,6	101,2	99,4	Manufacture of coke, refined petroleum products
20 Proizvodnja hemikalija/ kemikalija i hemijskih/ kemijskih proizvoda	99,0	103,4	103,9	100,3	99,5	100,7	98,0	106,9	106,8	Manufacture of chemicals and chemical products
21 Proizvodnja osnovnih farmaceutskih proizvoda i farmaceutskih preparata	100,0	98,8	98,8	100,0	96,1	96,1	100,0	101,5	101,5	Manufacture of basic pharmaceutical products and pharmaceutical preparations
22 Proizvodnja proizvoda od gume i plastičnih masa	100,0	100,0	100,1	100,0	99,9	100,1	100,0	100,2	100,2	Manufacture of rubber and plastic products
23 Proizvodnja ostalih nemetalnih mineralnih proizvoda	100,0	99,6	97,3	100,0	99,7	97,0	100,0	99,0	100,5	Manufacture of other non-metallic mineral products
24 Proizvodnja baznih metala	97,6	104,9	96,2	94,7	95,8	90,7	98,6	107,9	98,0	Manufacture of basic metals

**CIJENE**  
PRICES

**4.11 INDEKSI CIJENA PROIZVOĐAČA INDUSTRIJSKIH PROIZVODA, septembar/rujan 2015. godine (nastavak)**  
PRODUCER PRICE INDICES, September 2015 (continued)

NACE - PRODCOM	Ukupno Total			Domaće tržište Domestic market			Inostrano tržište Non-domestic market			
	<u>IX 2015</u>	<u>IX 2015</u>	<u>IX 2015</u>	<u>IX 2015</u>	<u>IX 2015</u>	<u>IX 2015</u>	<u>IX 2015</u>	<u>IX 2015</u>		
	VIII 2015	IX 2014	XII 2014	VIII 2015	IX 2014	XII 2014	VIII 2015	IX 2014	XII 2014	
25 Proizvodnja gotovih metalnih proizvoda, osim mašina/strojeva i opreme	99,4	100,3	99,6	99,2	98,7	99,7	99,6	102,3	99,2	Manufacture of fabricated metal products, except machinery and equipment
26 Proizvodnja računara te elektroničkih i optičkih proizvoda	99,8	102,3	102,3	99,8	102,3	102,3	-	-	-	Manufacture of computers, electronic and optical products
27 Proizvodnja električne opreme	91,6	94,3	94,3	90,7	95,2	95,2	100,0	100,6	100,6	Manufacture of electrical equipment
28 Proizvodnja mašina/ strojeva i uređaja, d.n.	99,4	99,0	98,4	100,0	97,6	97,6	99,2	99,6	98,8	Manufacture of machinery and equipment n.e.c.
29 Proizvodnja motornih vozila, prikolica i poluprikolica	100,1	99,0	99,0	100,0	100,0	100,0	100,1	99,0	99,0	Manufacture of motor vehicles, trailers, semi-trailers
30 Proizvodnja ostalih prijevoznih sredstava	100,0	100,0	100,0	100,0	100,0	100,0	100,0	100,0	100,0	Manufacture of other transport equipment
31 Proizvodnja namještaja	100,0	100,1	99,9	100,0	100,3	100,3	100,0	99,9	99,5	Manufacture of furniture
32 Ostala prerađivačka industrija	98,6	103,5	103,8	100,0	101,5	101,5	97,9	104,3	104,8	Other manufacturing
<b>D Proizvodnja i snabdijevanje/opskrba el. energijom, gasom/plinom, parom i klimatizacija</b>	<b>98,9</b>	<b>97,4</b>	<b>89,4</b>	<b>100,0</b>	<b>99,1</b>	<b>89,5</b>	<b>82,9</b>	<b>75,0</b>	<b>82,9</b>	<b>Electricity, gas, steam and air conditioning supply</b>
35 Proizvodnja i snabdijevanje/ opskrba el. energijom, gasom/plinom, parom i klimatizacija	98,9	97,4	89,4	100,0	99,1	89,5	82,9	75,0	82,9	Electricity, gas, steam and air conditioning supply
<b>E Snabdijevanje vodom; uklanjanje otpadnih voda, upravljanje otpadom te djelatnost sanacije okoliša</b>	<b>96,1</b>	<b>86,9</b>	<b>92,5</b>	<b>95,0</b>	<b>85,1</b>	<b>92,9</b>	<b>98,2</b>	<b>90,1</b>	<b>91,4</b>	<b>Water supply sewerage, waste management and remediation activities</b>
38 Sakupljanje otpada, djelatnost obrade i zbrinjavanja otpada; reciklaža materijala	96,1	86,9	92,5	95,0	85,1	92,9	98,2	90,1	91,4	Waste collection, treatment and disposal activities; materials recovery

CIJENE  
PRICES

4.12 INDEKSI CIJENA PROIZVOĐAČA INDUSTRIJSKIH PROIZVODA  
PRODUCER PRICE INDICES

NACE - PRODCOM	Ukupno <i>Total</i>			Domaće tržište <i>Domestic market</i>			Inostrano tržište <i>Non-domestic market</i>			
	θ 2013	θ 2014	IX 2015	θ 2013	θ 2014	IX 2015	θ 2013	θ 2014	IX 2015	
	θ 2012	θ 2013	θ 2011	θ 2012	θ 2013	θ 2011	θ 2012	θ 2013	θ 2011	
<b>UKUPAN INDEKS</b>	<b>98,0</b>	<b>98,7</b>	<b>97,5</b>	<b>97,8</b>	<b>98,9</b>	<b>96,7</b>	<b>98,3</b>	<b>98,5</b>	<b>98,6</b>	<b>TOTAL INDEX</b>
<b>PREMA GLAVNIM INDUST. GRUPACIJAMA</b>										<b>BY MAIN INDUSTRIAL GROUPINGS</b>
Energija	96,1	98,4	97,8	95,4	99,2	96,7	97,7	96,2	101,0	Energy
Intermedijarni proizvodi osim energije	98,3	97,8	95,2	99,1	97,1	93,0	97,4	98,4	97,3	Intermediate goods except energy
Kapitalni proizvodi	98,3	98,3	95,4	98,2	99,5	96,4	98,3	97,8	95,0	Capital goods
Trajni proizvodi za široku potrošnju	100,1	100,4	101,1	100,3	100,5	102,3	99,9	100,4	100,0	Durable consumer goods
Netrajni proizvodi za široku potrošnju	99,6	100,8	101,9	98,8	100,5	100,7	102,0	101,4	105,3	Non - durable consumer goods
<b>PREMA PODRUČJIMA I OBLASTIMA KD-a</b>										<b>BY SECTIONS AND DIVISIONS OF CEA</b>
<b>B Vadenje ruda i kamena</b>	<b>99,9</b>	<b>99,4</b>	<b>102,5</b>	<b>99,8</b>	<b>99,3</b>	<b>102,3</b>	<b>100,0</b>	<b>99,6</b>	<b>104,0</b>	<b>Mining and quarrying</b>
05 Vadenje uglja/ugljena i lignita	99,9	99,3	102,9	99,8	99,2	102,7	100,1	99,8	104,4	Mining of coal and lignite
07 Vadenje metalnih ruda	95,9	99,3	96,0	96,3	103,8	101,2	-	98,0	-	Mining of metal ores
08 Vadenje ostalih ruda i kamena	99,7	100,0	98,9	99,4	100,0	98,3	102,1	99,2	105,3	Other mining and quarrying
<b>C Prerađivačka industrija</b>	<b>98,7</b>	<b>98,8</b>	<b>98,1</b>	<b>98,9</b>	<b>98,7</b>	<b>96,7</b>	<b>98,5</b>	<b>98,8</b>	<b>99,5</b>	<b>Manufacturing</b>
10 Proizvodnja prehrambenih proizvoda	101,5	99,4	101,4	100,9	98,6	99,6	104,4	102,5	109,6	Manufacture of food products
11 Proizvodnja pića	101,1	101,5	107,8	101,0	101,4	108,1	99,0	100,6	102,0	Manufacture of beverages
12 Proizvodnja duhanskih proizvoda	92,4	96,7	88,4	91,5	96,6	88,0	98,0	96,6	91,1	Manufacture of tobacco products
13 Proizvodnja tekstila	98,5	84,3	78,0	100,0	103,6	108,4	98,4	83,7	77,0	Manufacture of textiles
14 Proizvodnja odjeće	100,5	107,2	110,2	99,3	101,2	100,5	101,2	110,3	115,7	Manufacture of wearing apparel
15 Proizvodnja kože i srodnih proizvoda	103,4	109,9	124,0	105,3	100,3	101,7	103,2	110,6	125,8	Manufacture of leather and related products
16 Prerada drveta/drva i proizvoda od drveta/drva i plute, osim namještaja; proizvodnja predmeta od slame i pletarskih materijala	98,7	98,0	97,1	100,2	101,2	100,7	97,4	94,8	93,7	Manufacture of wood and products of wood and cork except furniture; mfr. of articles of straw and plaiting materials
17 Proizvodnja papira i proizvoda od papira	100,7	98,8	98,1	101,0	99,0	100,3	99,6	98,1	89,4	Manufacture of paper and paper products
18 Štampanje/ Tiskanje i umnožavanje snimljenih zapisa	98,2	97,0	85,2	98,2	97,0	85,2	-	-	-	Printing and reproduction of recorded media
19 Proizvodnja koksa i rafiniranih naftnih proizvoda	99,0	97,4	107,2	89,2	91,1	79,1	99,3	97,6	108,0	Manufacture of coke, refined petroleum products
20 Proizvodnja hemikalija/ kemikalija i hemijskih/ kemijskih proizvoda	103,4	98,3	108,0	101,2	99,1	104,2	105,2	97,8	111,3	Manufacture of chemicals and chemical products
21 Proizvodnja osnovnih farmaceutskih proizvoda i farmaceutskih preparata	92,5	101,9	87,7	83,5	104,8	78,5	100,8	99,2	96,8	Manufacture of basic pharmaceutical products and pharmaceutical preparations
22 Proizvodnja proizvoda od gume i plastičnih masa	99,8	101,3	101,5	100,5	101,4	101,8	98,6	101,1	101,1	Manufacture of rubber and plastic products
23 Proizvodnja ostalih nemetalnih mineralnih proizvoda	100,8	95,8	94,1	100,0	95,5	94,0	108,6	97,8	95,5	Manufacture of other non-metallic mineral products
24 Proizvodnja baznih metala	95,4	98,7	94,4	94,2	97,6	87,5	95,8	99,1	96,6	Manufacture of basic metals

**CIJENE**  
PRICES

**4.12 INDEKSI CIJENA PROIZVOĐAČA INDUSTRIJSKIH PROIZVODA (nastavak)**  
PRODUCER PRICE INDICES (continued)

NACE - PRODCOM	Ukupno <i>Total</i>			Domaće tržište <i>Domestic market</i>			Inostrano tržište <i>Non-domestic market</i>			
	θ 2013	θ 2014	IX 2015	θ 2013	θ 2014	IX 2015	θ 2013	θ 2014	IX 2015	
	θ 2012	θ 2013	θ 2011	θ 2012	θ 2013	θ 2011	θ 2012	θ 2013	θ 2011	
25 Proizvodnja gotovih metalnih proizvoda, osim mašina/strojeva i opreme	99,0	99,1	98,9	98,8	99,1	97,3	99,1	99,2	100,8	<i>Manufacture of fabricated metal products, except machinery and equipment</i>
26 Proizvodnja računara te elektroničkih i optičkih proizvoda	98,4	95,2	92,3	98,4	95,2	92,3	-	-	-	<i>Manufacture of computers, electronic and optical products</i>
27 Proizvodnja električne opreme	102,0	96,8	85,7	103,0	96,1	84,6	99,2	98,1	96,3	<i>Manufacture of electrical equipment</i>
28 Proizvodnja mašina/ strojeva i uređaja, d.n.	96,8	98,7	94,8	93,1	98,5	89,9	98,6	98,8	97,1	<i>Manufacture of machinery and equipment n.e.c.</i>
29 Proizvodnja motornih vozila, prikolica i poluprikolica	97,5	96,4	90,7	100,0	100,0	100,0	97,5	96,4	90,7	<i>Manufacture of motor vehicles, trailers, semi-trailers</i>
30 Proizvodnja ostalih prijevoznih sredstava	100,6	100,2	104,5	100,0	100,0	103,9	114,0	104,2	118,7	<i>Manufacture of other transport equipment</i>
31 Proizvodnja namještaja	100,2	100,8	101,9	100,3	100,4	102,3	100,1	101,2	101,5	<i>Manufacture of furniture</i>
32 Ostala prerađivačka industrija	102,4	103,2	109,1	100,0	100,0	101,5	103,9	104,1	112,3	<i>Other manufacturing</i>
<b>D Proizvodnja i snabdijevanje/ opskrba el. energijom, gasom/plinom, parom i klimatizacija</b>	<b>93,2</b>	<b>98,2</b>	<b>92,5</b>	<b>93,5</b>	<b>99,2</b>	<b>94,0</b>	<b>90,4</b>	<b>88,0</b>	<b>71,7</b>	<b><i>Electricity, gas, steam and air conditioning supply</i></b>
35 Proizvodnja i snabdijevanje/ opskrba el. energijom, gasom/plinom, parom i klimatizacija	93,2	98,2	92,5	93,5	99,2	94,0	90,4	88,0	71,7	<i>Electricity, gas, steam and air conditioning supply</i>
<b>E Snabdijevanje vodom; uklanjanje otpadnih voda, upravljanje otpadom te djelatnost sanacije okoliša</b>	<b>97,0</b>	<b>96,4</b>	<b>74,0</b>	<b>99,9</b>	<b>96,4</b>	<b>71,8</b>	<b>90,8</b>	<b>96,4</b>	<b>78,4</b>	<b><i>Water supply sewerage, waste management and remediation activities</i></b>
38 Sakupljanje otpada, djelatnost obrade i zbrinjavanja otpada; reciklaža materijala	97,0	96,4	74,0	99,9	96,4	71,8	90,8	96,4	78,4	<i>Waste collection, treatment and disposal activities; materials recovery</i>

CIJENE  
PRICES

4.13 INDEKSI CIJENA PROIZVOĐAČA INDUSTRIJSKIH PROIZVODA  
PRODUCER PRICE INDICES

NACE - PRODCOM	Ukupno Total			Domaće tržište Domestic market			Inostrano tržište Non-domestic market			
	I-IX 2015	I-IX 2015	I-IX 2015	I-IX 2015	I-IX 2015	I-IX 2015	I-IX 2015	I-IX 2015	I-IX 2015	
	I-IX 2014	θ 2014	XII 2014	I-IX 2014	θ 2014	XII 2014	I-IX 2014	θ 2014	XII 2014	
<b>UKUPAN INDEKS</b>	<b>102,1</b>	<b>101,5</b>	<b>99,0</b>	<b>99,6</b>	<b>99,2</b>	<b>97,5</b>	<b>105,9</b>	<b>104,9</b>	<b>101,3</b>	<b>TOTAL INDEX</b>
<b>PREMA GLAVNIM INDUST. GRUPACIJAMA</b>										<b>BY MAIN INDUSTRIAL GROUPINGS</b>
Energija	100,8	100,1	96,4	99,2	98,4	94,3	105,7	105,0	102,6	Energy
Intermedijarni proizvodi osim energije	104,9	103,9	100,6	100,1	100,0	99,2	109,9	108,1	101,8	Intermediate goods except energy
Kapitalni proizvodi	99,6	99,7	99,5	98,6	98,7	99,6	100,1	100,2	99,4	Capital goods
Trajni proizvodi za široku potrošnju	100,3	100,3	100,2	100,2	100,2	100,2	100,2	100,2	99,9	Durable consumer goods
Netrajni proizvodi za široku potrošnju	99,8	99,7	99,3	99,5	99,3	98,8	100,9	100,8	100,8	Non - durable consumer goods
<b>PREMA PODRUČJIMA I OBLASTIMA KD-a</b>										<b>BY SECTIONS AND DIVISIONS OF CEA</b>
<b>B Vadenje ruda i kamena</b>	<b>99,6</b>	<b>99,7</b>	<b>100,0</b>	<b>99,5</b>	<b>99,6</b>	<b>100,0</b>	<b>100,1</b>	<b>100,1</b>	<b>99,9</b>	<b>Mining and quarrying</b>
05 Vadenje uglja/ugljena i lignita	99,6	99,7	100,1	99,5	99,6	100,1	100,0	100,0	100,0	Mining of coal and lignite
07 Vadenje metalnih ruda	99,5	99,6	100,0	100,0	100,0	100,0	99,4	99,5	100,0	Mining of metal ores
08 Vadenje ostalih ruda i kamena	100,0	99,9	99,3	99,7	99,6	99,5	103,2	102,5	98,1	Other mining and quarrying
<b>C Prerađivačka industrija</b>	<b>103,1</b>	<b>102,5</b>	<b>100,3</b>	<b>99,8</b>	<b>99,6</b>	<b>99,1</b>	<b>106,6</b>	<b>105,5</b>	<b>101,5</b>	<b>Manufacturing</b>
10 Proizvodnja prehrambenih proizvoda	100,1	100,1	100,5	99,5	99,7	100,7	102,4	101,7	100,0	Manufacture of food products
11 Proizvodnja pića	100,3	100,3	100,2	100,4	100,4	100,5	102,4	101,8	95,3	Manufacture of beverages
12 Proizvodnja duhanskih proizvoda	96,4	93,9	87,0	96,7	93,6	85,4	95,7	96,3	98,5	Manufacture of tobacco products
13 Proizvodnja tekstila	91,7	93,8	100,9	100,4	100,3	100,0	91,2	93,4	100,8	Manufacture of textiles
14 Proizvodnja odjeće	102,2	101,5	99,7	100,0	100,0	100,0	103,5	102,5	99,8	Manufacture of wearing apparel
15 Proizvodnja kože i srodnih proizvoda	102,5	102,4	102,8	100,4	100,3	100,1	102,5	102,5	102,9	Manufacture of leather and related products
16 Prerada drveta/drva i proizvoda od drveta/drva i plute, osim namještaja; proizvodnja predmeta od slame i pletarskih materijala	99,7	99,7	99,6	99,6	99,5	99,3	99,9	100,0	100,1	Manufacture of wood and products of wood and cork except furniture; mfr. of articles of straw and plaiting materials
17 Proizvodnja papira i proizvoda od papira	97,8	98,2	100,8	98,6	98,8	101,3	94,4	95,3	98,8	Manufacture of paper and paper products
18 Štampanje/ Tiskanje i umnožavanje snimljenih zapisa	90,9	91,9	95,1	90,9	91,9	95,1	-	-	-	Printing and reproduction of recorded media
19 Proizvodnja koksa i rafiniranih naftnih proizvoda	109,5	108,2	103,7	98,0	97,9	97,3	109,7	108,4	103,8	Manufacture of coke, refined petroleum products
20 Proizvodnja hemikalija/ kemikalija i hemijskih/ kemijskih proizvoda	100,2	100,7	103,1	99,2	99,2	100,2	101,1	102,0	105,6	Manufacture of chemicals and chemical products
21 Proizvodnja osnovnih farmaceutskih proizvoda i farmaceutskih preparata	99,2	99,0	98,3	96,6	96,3	95,4	102,0	101,8	101,2	Manufacture of basic pharmaceutical products and pharmaceutical preparations
22 Proizvodnja proizvoda od gume i plastičnih masa	100,5	100,4	100,1	99,9	100,0	100,1	101,5	101,2	100,1	Manufacture of rubber and plastic products
23 Proizvodnja ostalih nemetalnih mineralnih proizvoda	97,9	98,4	98,2	99,1	99,3	97,9	88,9	91,4	100,7	Manufacture of other non-metallic mineral products
24 Proizvodnja baznih metala	112,3	109,7	101,0	104,7	103,1	97,7	114,8	111,9	102,0	Manufacture of basic metals

**CIJENE**  
PRICES

**4.13 INDEKSI CIJENA PROIZVOĐAČA INDUSTRIJSKIH PROIZVODA (nastavak)**  
PRODUCER PRICE INDICES (continued)

NACE - PRODCOM	Ukupno <i>Total</i>			Domaće tržište <i>Domestic market</i>			Inostrano tržište <i>Non-domestic market</i>			
	I-IX 2015	I-IX 2015	I-IX 2015	I-IX 2015	I-IX 2015	I-IX 2015	I-IX 2015	I-IX 2015	I-IX 2015	
	I-IX 2014	θ 2014	XII 2014	I-IX 2014	θ 2014	XII 2014	I-IX 2014	θ 2014	XII 2014	
25 Proizvodnja gotovih metalnih proizvoda, osim mašina/strojeva i opreme	100,0	100,2	100,0	98,7	98,9	100	101,6	101,8	99,7	<i>Manufacture of fabricated metal products, except machinery and equipment</i>
26 Proizvodnja računara te elektroničkih i optičkih proizvoda	99,6	100,1	101,8	99,6	100,1	101,8	-	-	-	<i>Manufacture of computers, electronic and optical products</i>
27 Proizvodnja električne opreme	98,5	98,7	99,3	100,6	100,6	100,8	98,5	99,0	100,6	<i>Manufacture of electrical equipment</i>
28 Proizvodnja mašina/ strojeva i uređaja, d.n.	98,9	98,9	98,7	97,2	97,3	97,6	99,7	99,7	99,1	<i>Manufacture of machinery and equipment n.e.c.</i>
29 Proizvodnja motornih vozila, prikolica i poluprikolica	99,0	99,0	99,2	100,0	100	100	99,0	99,0	99,2	<i>Manufacture of motor vehicles, trailers, semi-trailers</i>
30 Proizvodnja ostalih prijevoznih sredstava	100,0	100,0	100,0	100,0	100	100	100,0	100,0	100,0	<i>Manufacture of other transport equipment</i>
31 Proizvodnja namještaja	100,6	100,6	100,1	100,2	100,2	100,2	101,1	100,9	100,1	<i>Manufacture of furniture</i>
32 Ostala prerađivačka industrija	102,6	102,7	103,3	101,5	101,5	101,5	103,0	103,2	104,1	<i>Other manufacturing</i>
<b>D Proizvodnja i snabdijevanje/ opskrba el. energijom, gasom/plinom, parom i klimatizacija</b>	<b>98,7</b>	<b>97,8</b>	<b>92,2</b>	<b>99,1</b>	<b>97,9</b>	<b>91,6</b>	<b>92,7</b>	<b>94,0</b>	<b>98,1</b>	<b><i>Electricity, gas, steam and air conditioning supply</i></b>
35 Proizvodnja i snabdijevanje/ opskrba el. energijom, gasom/plinom, parom i klimatizacija	98,7	97,8	92,2	99,1	97,9	91,6	92,7	94,0	98,1	<i>Electricity, gas, steam and air conditioning supply</i>
<b>E Snabdijevanje vodom; uklanjanje otpadnih voda, upravljanje otpadom te djelatnost sanacije okoliša</b>	<b>91,0</b>	<b>92,2</b>	<b>97,6</b>	<b>89,7</b>	<b>91,4</b>	<b>99,1</b>	<b>93,2</b>	<b>93,3</b>	<b>94,2</b>	<b><i>Water supply sewerage, waste management and remediation activities</i></b>
38 Sakupljanje otpada, djelatnost obrade i zbrinjavanja otpada; reciklaža materijala	91,0	92,2	97,6	89,7	91,4	99,1	93,2	93,3	94,2	<i>Waste collection, treatment and disposal activities; materials recovery</i>

**CIJENE**  
PRICES

**4.14 UKUPAN INDEKS CIJENA PROIZVOĐAČA INDUSTRIJSKIH PROIZVODA**

PRODUCER PRICE INDEX TOTAL

Ø 2011=100

NACE - PRODCOM	2014				2015									NACE - PRODCOM
	IX	X	XI	XII	I	II	III	IV	V	VI	VII	VIII	IX	
<b>UKUPAN INDEKS PREMA GLAVNIM IND. GRUPACIJAMA</b>	<b>97,1</b>	<b>97,7</b>	<b>99,9</b>	<b>100,0</b>	<b>99,7</b>	<b>100,3</b>	<b>99,5</b>	<b>99,1</b>	<b>99,1</b>	<b>98,8</b>	<b>98,9</b>	<b>98,4</b>	<b>97,5</b>	<b>TOTAL INDEX BY MAIN INDUSTRIAL GROUPINGS</b>
Energija	99,1	98,9	104,2	104,2	104,6	104,9	101,0	100,8	99,3	97,9	98,5	98,9	97,8	Energy
Intermedijarni proizvodi osim energije	93,4	95,1	97,1	97,1	97,2	98,3	98,6	97,8	98,7	98,3	98,1	96,6	95,2	Intermediate goods except energy
Kapitalni proizvodi	95,7	95,2	95,1	96,0	95,7	95,3	96,0	95,4	95,3	95,3	95,5	95,5	95,4	Capital goods
Trajni proizvodi za široku potrošnju	101,0	101,0	101,0	101,1	101,9	101,4	101,6	101,3	101,0	101,0	101,0	101,0	101,1	Durable consumer goods
Netrajni proizvodi za široku potrošnju	101,5	101,8	101,6	101,6	100,0	100,3	100,1	100,2	100,5	101,6	101,9	101,9	101,9	Non - durable consumer goods
<b>PREMA PODRUČJIMA I OBLASTIMA KD-a</b>														<b>BY SECTIONS AND DIVISIONS OF CEA</b>
<b>B Vađenje ruda i kamena</b>	<b>102,8</b>	<b>102,9</b>	<b>102,9</b>	<b>102,7</b>	<b>102,7</b>	<b>102,7</b>	<b>102,5</b>	<b>103,1</b>	<b>102,9</b>	<b>102,7</b>	<b>103,0</b>	<b>102,5</b>	<b>102,5</b>	<b>Mining and quarrying</b>
05 Vađenje uglja/ugljena i lignita	103,0	103,1	103,1	103,0	102,9	103,0	102,8	103,4	103,3	103,0	103,4	103,0	102,9	Mining of coal and lignite
07 Vađenje metalnih ruda	96,0	96,0	96,0	96,0	96,0	96,0	96,0	96,0	96,0	96,0	96,0	96,0	96,0	Mining of metal ores
08 Vađenje ostalih ruda i kamena	100,2	100,3	100,4	100,7	100,9	100,3	100,0	100,5	100,4	100,0	100,4	98,8	98,9	Other mining and quarrying
<b>C Prerađivačka industrija</b>	<b>97,0</b>	<b>97,9</b>	<b>99,0</b>	<b>99,2</b>	<b>99,0</b>	<b>99,8</b>	<b>100,4</b>	<b>99,8</b>	<b>99,9</b>	<b>99,5</b>	<b>99,6</b>	<b>99,1</b>	<b>98,1</b>	<b>Manufacturing</b>
10 Proizvodnja prehrambenih proizvoda	100,5	100,8	100,6	100,4	100,5	100,7	100,4	100,8	100,8	101,0	101,3	101,3	101,4	Manufacture of food products
11 Proizvodnja pića	106,3	106,5	106,5	106,6	106,4	106,4	106,1	106,0	106,5	107,2	107,4	107,6	107,8	Manufacture of beverages
12 Proizvodnja duhanskih proizvoda	95,0	94,8	94,7	94,7	77,8	77,8	77,8	77,5	77,5	88,3	88,4	88,4	88,4	Mfr. of tobacco products
13 Proizvodnja tekstila	77,3	77,3	77,3	77,3	78,0	78,0	78,0	78,0	78,0	78,0	78,0	78,0	78,0	Manufacture of textiles
14 Proizvodnja odjeće	110,7	110,7	110,5	110,5	110,2	110,2	110,2	110,2	110,2	110,2	110,2	110,2	110,2	Manufacture of wearing apparel
15 Proizvodnja kože i srodnih proizvoda	121,7	121,7	120,0	120,0	120,2	123,5	123,5	123,3	124,0	124,0	124,0	124,0	124,0	Manufacture of leather and related products
16 Prerada drveta/drva i proizvoda od drveta/drva i plute, osim namještaja; proizvodnja predmeta od slame i pletarskih materijala	97,5	97,5	97,6	97,7	97,9	97,5	97,3	97,4	97,5	97,4	97,1	97,0	97,1	Manufacture of wood and products of wood and cork except furniture; mfr. of articles of straw and plaiting materials
17 Proizvodnja papira i proizvoda od papira	99,0	99,9	97,1	96,3	96,1	95,8	97,7	95,4	98,0	96,7	98,2	98,0	98,1	Manufacture of paper and paper products
18 Štampanje/ tiskanje i umnožavanje snimljenih zapisa	92,3	92,1	92,1	92,1	86,9	88,5	85,7	88,1	88,1	87,3	91,4	87,4	85,2	Printing and reproduction of recorded media
19 Proizvodnja koksa i rafiniranih naftnih proizvoda	106,0	106,7	107,0	108,0	112,9	114,6	121,9	119,7	112,8	103,4	105,6	109,8	107,2	Manufacture of coke, refined petroleum products
20 Proizvodnja hemikalija/kemikalija i hemijskih/kemijskih proizvoda	104,4	105,7	104,6	103,9	103,2	103,5	103,0	104,5	110,1	109,7	112,9	109,1	108,0	Manufacture of chemicals and chemical products
21 Proizvodnja osnovnih farmaceutskih proizvoda i farmaceutskih preparata	88,8	88,8	88,8	88,8	86,4	86,4	87,9	87,3	87,3	87,2	87,7	87,7	87,7	Manufacture of basic pharmaceutical products and pharmaceutical preparations

**CIJENE**  
PRICES

**4.14 UKUPAN INDEKS CIJENA PROIZVOĐAČA INDUSTRIJSKIH PROIZVODA (nastavak)**

PRODUCER PRICE INDEX TOTAL (continued)

Ø 2011=100

NACE - PRODCOM	2014				2015									NACE - PRODCOM
	IX	X	XI	XII	I	II	III	IV	V	VI	VII	VIII	IX	
22 Proizvodnja proizvoda od gume i plastičnih masa	101,5	101,3	101,4	101,4	101,3	101,3	101,4	101,3	101,5	101,5	102,3	101,5	101,5	Manufacture of rubber and plastic products
23 Proizvodnja ostalih nemetalnih mineralnih proizvoda	94,5	94,7	93,9	96,7	95,9	95,6	95,0	95,5	95,4	94,5	94,4	94,1	94,1	Manufacture of other non-metallic mineral products
24 Proizvodnja baznih metala	90,0	93,1	98,2	98,1	98,9	101,0	100,8	100,0	100,5	100,3	99,0	96,7	94,4	Manufacture of basic metals
25 Proizvodnja gotovih metalnih proizvoda, osim mašina/strojeva i opreme	98,6	98,1	98,2	99,3	98,9	99,6	100,4	98,5	98,8	99,1	99,9	99,5	98,9	Manufacture of fabricated metal products, except machinery and equipment
26 Proizvodnja računara te elektroničkih i optičkih proizvoda	90,2	90,4	90,4	90,2	90,7	90,7	90,9	92,4	92,5	92,5	92,3	92,5	92,3	Manufacture of computers, electronic and optical products
27 Proizvodnja električne opreme	90,9	90,9	90,9	90,9	84,5	89,4	96,1	91,2	91,2	90,9	89,5	93,6	85,7	Manufacture of electrical equipment
28 Proizvodnja mašina/ strojeva i uređaja, d.n.	95,8	95,3	96,3	96,3	95,7	94,8	94,8	95,4	94,8	94,8	94,8	95,4	94,8	Manufacture of machinery and equipment n.e.c.
29 Proizvodnja motornih vozila, prikolica i poluprikolica	91,6	91,6	91,6	91,6	92,0	90,8	90,8	90,8	90,6	90,6	90,6	90,6	90,7	Manufacture of motor vehicles, trailers, semi-trailers
30 Proizvodnja ostalih prijevoznih sredstava	104,5	104,5	104,5	104,5	104,5	104,5	104,5	104,5	104,5	104,5	104,5	104,5	104,5	Manufacture of other transport equipment
31 Proizvodnja namještaja	101,8	101,7	101,8	102,0	102,9	102,3	102,5	102,3	101,8	101,8	101,8	101,9	101,9	Manufacture of furniture
32 Ostala prerađivačka industrija	105,4	105,4	105,4	105,1	107,1	107,1	107,1	107,1	107,1	110,7	110,7	110,7	109,1	Other manufacturing
<b>D Proizvodnja i snabdijevanje/opskrba električnom energijom, gasom/plinom, parom i klimatizacija</b>	<b>95,0</b>	<b>94,2</b>	<b>103,5</b>	<b>103,5</b>	<b>102,8</b>	<b>102,8</b>	<b>93,5</b>	<b>93,5</b>	<b>93,2</b>	<b>93,5</b>	<b>93,8</b>	<b>93,5</b>	<b>92,5</b>	<b>Electricity, gas, steam and air conditioning supply</b>
35 Proizvodnja i snabdijevanje/opskrba električnom energijom, gasom/plinom, parom i klimatizacija	95,0	94,2	103,5	103,5	102,8	102,8	93,5	93,5	93,2	93,5	93,8	93,5	92,5	Electricity, gas, steam and air conditioning supply
<b>E Snabdijevanje vodom; uklanjanje otpadnih voda, upravljanje otpadom te djelatnost sanacije okoliša</b>	<b>85,2</b>	<b>83,8</b>	<b>80,3</b>	<b>80,0</b>	<b>79,4</b>	<b>79,4</b>	<b>78,5</b>	<b>78,0</b>	<b>79,9</b>	<b>79,2</b>	<b>77,1</b>	<b>77,0</b>	<b>74,0</b>	<b>Water supply sewerage, waste management and remediation activities</b>
38 Sakupljanje otpada, djelatnost obrade i zbrinjavanja otpada; reciklaža materijala	85,2	83,8	80,3	80,0	79,4	79,4	78,5	78,0	79,9	79,2	77,1	77,0	74,0	Waste collection, treatment and disposal activities; materials recovery



CIJENE  
PRICES

4.15 INDEKSI CIJENA PROIZVOĐAČA INDUSTRIJSKIH PROIZVODA NA DOMAĆEM TRŽIŠTU  
PRODUCER PRICE INDICES ON DOMESTIC

Ø 2011=100

NACE - PRODCOM	2014				2015									NACE - PRODCOM
	IX	X	XI	XII	I	II	III	IV	V	VI	VII	VIII	IX	
<b>UKUPAN INDEKS PREMA GLAVNIM IND. GRUPACIJAMA</b>	<b>97,7</b>	<b>97,8</b>	<b>100,3</b>	<b>100,2</b>	<b>99,2</b>	<b>99,2</b>	<b>97,2</b>	<b>96,9</b>	<b>97,3</b>	<b>97,4</b>	<b>97,6</b>	<b>97,4</b>	<b>96,7</b>	<b>TOTAL INDEX BY MAIN INDUSTRIAL GROUPINGS</b>
Energija	97,4	97,5	104,4	104,3	103,6	103,6	96,7	96,9	96,9	96,8	96,9	96,7	96,7	Energy
Intermedijarni proizvodi osim energije	95,0	95,3	96,1	96,0	95,6	95,7	96,4	95,0	95,9	95,1	95,4	94,9	93,0	Intermediate goods except energy
Kapitalni proizvodi	97,8	97,9	96,7	96,7	96,2	96,2	96,3	96,4	96,4	96,4	96,4	96,4	96,4	Capital goods
Trajni proizvodi za široku potrošnju	102,0	102,0	102,0	102,0	102,0	102,3	102,2	102,2	102,2	102,2	102,2	102,3	102,3	Durable consumer goods
Netrajni proizvodi za široku potrošnju	100,7	100,7	100,6	100,6	98,3	98,3	98,0	98,4	98,7	100,3	100,7	100,7	100,7	Non - durable consumer goods
<b>PREMA PODRUČJIMA I OBLASTIMA KD-a</b>														<b>BY SECTIONS AND DIVISIONS OF CEA</b>
<b>B Vadenje ruda i kamena</b>	<b>102,6</b>	<b>102,7</b>	<b>102,7</b>	<b>102,5</b>	<b>102,4</b>	<b>102,5</b>	<b>102,3</b>	<b>102,9</b>	<b>102,7</b>	<b>102,5</b>	<b>102,8</b>	<b>102,3</b>	<b>102,3</b>	<b>Mining and quarrying</b>
05 Vadenje uglja/ugljena i lignita	102,8	102,9	102,9	102,8	102,7	102,8	102,6	103,2	103,1	102,8	103,2	102,8	102,7	Mining of coal and lignite
07 Vadenje metalnih ruda	101,2	101,2	101,2	101,2	101,2	101,2	101,2	101,2	101,2	101,2	101,2	101,2	101,2	Mining of metal ores
08 Vadenje ostalih ruda i kamena	99,9	99,9	99,9	99,9	99,9	99,7	99,4	99,9	99,9	99,4	99,6	98,2	98,3	Other mining and quarrying
<b>C Prerađivačka industrija</b>	<b>97,8</b>	<b>97,9</b>	<b>98,3</b>	<b>98,2</b>	<b>97,0</b>	<b>97,1</b>	<b>97,3</b>	<b>96,8</b>	<b>97,4</b>	<b>97,6</b>	<b>97,9</b>	<b>97,7</b>	<b>96,7</b>	<b>Manufacturing</b>
10 Proizvodnja prehrambenih proizvoda	99,2	98,8	98,6	98,3	98,4	98,4	98,1	98,9	99,0	99,2	99,5	99,6	99,6	Manufacture of food products
11 Proizvodnja pića	106,4	106,6	106,6	106,6	106,7	106,7	106,3	106,2	106,8	107,5	107,7	107,9	108,1	Manufacture of beverages
12 Proizvodnja duhanskih proizvoda	94,9	94,9	94,9	94,9	75,5	75,5	75,5	75,5	75,5	87,9	88,0	88,0	88,0	Manufacture of tobacco products
13 Proizvodnja tekstila	108,4	108,4	108,4	108,4	108,4	108,4	108,4	108,4	108,4	108,4	108,4	108,4	108,4	Manufacture of textiles
14 Proizvodnja odjeće	100,5	100,5	100,5	100,5	100,5	100,5	100,5	100,5	100,5	100,5	100,5	100,5	100,5	Manufacture of wearing apparel
15 Proizvodnja kože i srodnih proizvoda	101,6	101,6	101,6	101,6	101,6	101,6	101,6	101,6	102,2	101,7	101,7	101,7	101,7	Manufacture of leather and related products
16 Prerada drveta/drva i proizvoda od drveta/drva i plute, osim namještaja; proizvodnja predmeta od slame i pletarskih materijala	101,5	101,8	101,8	101,7	101,9	101,2	100,9	100,9	101,1	100,9	100,8	100,7	100,7	Manufacture of wood and products of wood and cork except furniture; mfr. of articles of straw and plaiting materials
17 Proizvodnja papira i proizvoda od papira	101,0	102,2	99,0	98,0	98,2	97,5	99,9	97,0	100,4	98,8	100,7	100,3	100,3	Manufacture of paper and paper products
18 Štampanje/ tiskanje i umnožavanje snimljenih zapisa	92,3	92,1	92,1	92,1	86,9	88,5	85,7	88,1	88,1	87,3	91,4	87,4	85,2	Printing and reproduction of recorded media
19 Proizvodnja koksa i rafiniranih naftnih proizvoda	83,5	84,9	85,8	85,8	86,0	84,2	86,1	85,0	84,1	82,8	83,9	80,0	79,1	Manufacture of coke, refined petroleum products
20 Proizvodnja hemikalija/kemikalija i hemijskih/kemijskih proizvoda	104,7	104,6	105,0	103,5	101,2	102,6	103,4	104,4	104,8	104,2	104,4	103,9	104,2	Manufacture of chemicals and chemical products
21 Proizvodnja osnovnih farmaceutskih proizvoda i farmaceutskih preparata	81,7	81,7	81,7	81,7	77,5	77,5	78,7	77,5	77,5	77,6	78,5	78,5	78,5	Manufacture of basic pharmaceutical products and pharmaceutical preparations

CIJENE  
PRICES

4.15 INDEKSI CIJENA PROIZVOĐAČA INDUSTRIJSKIH PROIZVODA NA DOMAĆEM TRŽIŠTU (nastavak)  
PRODUCER PRICE INDICES ON DOMESTIC MARKET (continued)

Ø 2011=100

NACE - PRODCOM	2014				2015									NACE - PRODCOM
	IX	X	XI	XII	I	II	III	IV	V	VI	VII	VIII	IX	
22 Proizvodnja proizvoda od gume i plastičnih masa	101,9	101,6	101,7	101,7	101,7	101,7	101,6	101,5	101,7	101,7	103,1	101,8	101,8	Manufacture of rubber and plastic products
23 Proizvodnja ostalih nemetalnih mineralnih proizvoda	94,3	94,5	93,7	96,9	96,1	95,5	94,9	95,5	95,3	94,4	94,3	94,0	94,0	Manufacture of other non-metallic mineral products
24 Proizvodnja baznih metala	91,3	92,3	97,8	96,5	97,9	96,9	96,2	93,5	95,3	94,4	94,4	92,4	87,5	Manufacture of basic metals
25 Proizvodnja gotovih metalnih proizvoda, osim mašina/strojeva i opreme	98,6	98,6	98,3	97,6	97,6	98,1	97,9	97,0	97,4	97,4	98,0	98,1	97,3	Manufacture of fabricated metal products, except machinery and equipment
26 Proizvodnja računara te elektroničkih i optičkih proizvoda	90,2	90,4	90,4	90,2	90,7	90,7	90,9	92,4	92,5	92,5	92,3	92,5	92,3	Manufacture of computers, electronic and optical products
27 Proizvodnja električne opreme	88,9	88,9	88,9	88,9	83,2	88,7	96,1	90,7	90,7	90,3	88,8	93,3	84,6	Manufacture of electrical equipment
28 Proizvodnja mašina/strojeva i uređaja, d.n.	92,1	92,1	92,1	92,1	89,9	89,9	89,9	89,9	89,9	89,9	89,9	89,9	89,9	Manufacture of machinery and equipment n.e.c.
29 Proizvodnja motornih vozila, prikolica i poluprikolica	100,0	100,0	100,0	100,0	100,0	100,0	100,0	100,0	100,0	100,0	100,0	100,0	100,0	Manufacture of motor vehicles, trailers, semi-trailers
30 Proizvodnja ostalih prijevoznih sredstava	103,9	103,9	103,9	103,9	103,9	103,9	103,9	103,9	103,9	103,9	103,9	103,9	103,9	Manufacture of other transport equipment
31 Proizvodnja namještaja	102,0	102,0	102,0	102,0	102,0	102,3	102,2	102,2	102,2	102,2	102,2	102,3	102,3	Manufacture of furniture
32 Ostala prerađivačka industrija	100,0	100,0	100,0	100,0	101,5	101,5	101,5	101,5	101,5	101,5	101,5	101,5	101,5	Other manufacturing
<b>D Proizvodnja i snabdijevanje/opskrba električnom energijom, gasom/plinom, parom i klimatizacija</b>	<b>94,9</b>	<b>94,9</b>	<b>105,0</b>	<b>105,0</b>	<b>104,0</b>	<b>104,0</b>	<b>94,0</b>	<b>94,0</b>	<b>94,0</b>	<b>94,0</b>	<b>94,0</b>	<b>94,0</b>	<b>94,0</b>	<b>Electricity, gas, steam and air conditioning supply</b>
35 Proizvodnja i snabdijevanje/opskrba električnom energijom, gasom/plinom, parom i klimatizacija	94,9	94,9	105,0	105,0	104,0	104,0	94,0	94,0	94,0	94,0	94,0	94,0	94,0	Electricity, gas, steam and air conditioning supply
<b>E Snabdijevanje vodom; uklanjanje otpadnih voda, upravljanje otpadom te djelatnost sanacije okoliša</b>	<b>84,4</b>	<b>82,3</b>	<b>77,3</b>	<b>77,3</b>	<b>78,5</b>	<b>77,6</b>	<b>76,4</b>	<b>77,8</b>	<b>78,5</b>	<b>77,8</b>	<b>75,6</b>	<b>75,6</b>	<b>71,8</b>	<b>Water supply sewerage, waste management and remediation activities</b>
38 Sakupljanje otpada, djelatnost obrade i zbrinjavanja otpada; reciklaža materijala	84,4	82,3	77,3	77,3	78,5	77,6	76,4	77,8	78,5	77,8	75,6	75,6	71,8	Waste collection, treatment and disposal activities; materials recovery

CIJENE  
PRICES

4.16 INDEKSI CIJENA PROIZVOĐAČA INDUSTRIJSKIH PROIZVODA NA INOSTRANOM TRŽIŠTU  
PRODUCER PRICE INDICES ON NON-DOMESTIC MARKET

Ø 2011=100

NACE - PRODCOM	2014				2015									NACE - PRODCOM
	IX	X	XI	XII	I	II	III	IV	V	VI	VII	VIII	IX	
<b>UKUPAN INDEKS</b>	<b>96,1</b>	<b>97,6</b>	<b>99,4</b>	<b>99,7</b>	<b>100,5</b>	<b>101,9</b>	<b>102,8</b>	<b>102,3</b>	<b>101,7</b>	<b>100,8</b>	<b>100,8</b>	<b>99,9</b>	<b>98,6</b>	<b>TOTAL INDEX</b>
<b>PREMA GLAVNIM IND. GRUPACIJAMA</b>														<b>BY MAIN INDUSTRIAL GROUPINGS</b>
Energija	104,3	103,2	103,4	104,0	107,5	108,9	113,9	112,4	106,6	101,0	103,3	105,5	101,0	Energy
Intermedijarni proizvodi osim energije	91,7	94,8	98,1	98,3	98,8	100,9	100,7	100,6	101,4	101,5	100,7	98,3	97,3	Intermediate goods except energy
Kapitalni proizvodi	94,9	94,1	94,5	95,7	95,5	94,9	95,9	95,0	94,8	94,8	95,2	95,2	95,0	Capital goods
Trajni proizvodi za široku potrošnju	100,2	100,2	100,2	100,5	101,9	100,7	101,1	100,6	99,9	99,9	99,9	99,9	100,0	Durable consumer goods
Netrajni proizvodi za široku potrošnju	103,8	105,0	104,5	104,5	104,6	105,7	105,9	105,3	105,3	105,3	105,3	105,3	105,3	Non-durable consumer goods
<b>PREMA PODRUČJIMA I OBLASTIMA KD-a</b>														<b>BY SECTIONS AND DIVISIONS OF CEA</b>
<b>B Vađenje ruda i kamena</b>	<b>103,9</b>	<b>104,0</b>	<b>104,0</b>	<b>104,2</b>	<b>104,3</b>	<b>104,1</b>	<b>104,1</b>	<b>104,1</b>	<b>104,0</b>	<b>104,1</b>	<b>104,2</b>	<b>104,0</b>	<b>104,0</b>	<b>Mining and quarrying</b>
05 Vađenje uglja/ugljena i lignita	104,4	104,4	104,4	104,4	104,4	104,4	104,4	104,4	104,4	104,5	104,4	104,4	104,4	Mining of coal and lignite
08 Vađenje ostalih ruda i kamena	103,6	104,6	105,3	109,0	111,4	106,3	106,4	106,9	105,5	105,9	109,0	105,2	105,3	Other mining and quarrying
<b>C Prerađivačka industrija</b>	<b>96,1</b>	<b>97,8</b>	<b>99,7</b>	<b>100,2</b>	<b>101,1</b>	<b>102,5</b>	<b>103,5</b>	<b>102,9</b>	<b>102,5</b>	<b>101,4</b>	<b>101,3</b>	<b>100,5</b>	<b>99,5</b>	<b>Manufacturing</b>
10 Proizvodnja prehrambenih proizvoda	106,8	110,6	110,3	110,2	110,3	111,8	111,5	110,0	109,5	109,7	109,5	109,5	109,6	Manufacture of food products
11 Proizvodnja pića	99,6	99,6	99,6	107,0	102,0	102,0	102,0	102,0	102,0	102,0	102,0	102,0	102,0	Manufacture of beverages
12 Proizvodnja duhanskih proizvoda	95,4	94,3	93,2	93,2	93,2	93,2	93,2	91,1	91,1	91,1	91,1	91,1	91,1	Manufacture of tobacco products
13 Proizvodnja tekstila	76,4	76,4	76,4	76,4	77,0	77,0	77,0	77,0	77,0	77,0	77,0	77,0	77,0	Manufacture of textiles
14 Proizvodnja odjeće	116,1	116,1	115,9	115,9	115,7	115,7	115,7	115,7	115,7	115,7	115,7	115,7	115,7	Manufacture of wearing apparel
15 Proizvodnja kože i srodnih proizvoda	123,4	123,4	121,6	121,6	121,7	125,3	125,3	125,0	125,8	125,8	125,8	125,8	125,8	Manufacture of leather and related products
16 Prerada drveta/drva i proizvoda od drveta/drva i plute, osim namještaja; proizvodnja predmeta od slame i pletarskih materijala	93,7	93,3	93,5	93,8	94,0	94,0	93,9	94,0	94,1	94,0	93,6	93,4	93,7	Manufacture of wood and products of wood and cork except furniture; mfr. of articles of straw and plaiting materials
17 Proizvodnja papira i proizvoda od papira	91,2	90,9	89,9	89,9	88,0	89,3	89,1	89,3	88,7	88,3	88,2	89,0	89,4	Manufacture of paper and paper products
19 Proizvodnja koksa i rafiniranih naftnih proizvoda	106,7	107,4	107,7	108,7	113,7	115,5	122,9	120,7	113,6	104,0	106,2	110,6	108,0	Manufacture of coke, refined petroleum products
20 Proizvodnja hemikalija/kemikalija i hemijskih/kemijskih proizvoda	104,1	106,7	104,3	104,2	105,0	104,2	102,6	104,5	114,7	114,4	120,3	113,6	111,3	Manufacture of chemicals and chemical products
21 Proizvodnja osnovnih farmaceutskih proizvoda i farmaceutskih preparata	95,4	95,4	95,4	95,4	95,3	95,3	97,1	97,1	97,1	96,8	96,8	96,8	96,8	Manufacture of basic pharmaceutical products and pharmaceutical preparations
22 Proizvodnja proizvoda od gume i plastičnih masa	100,9	100,9	100,9	100,9	100,8	100,8	101,1	101,1	101,1	101,1	101,1	101,1	101,1	Manufacture of rubber and plastic products
23 Proizvodnja ostalih nemetalnih mineralnih proizvoda	96,5	96,6	96,1	95,0	94,0	96,1	96,0	95,5	96,6	95,9	95,9	95,5	95,5	Manufacture of other non-metallic mineral products

CIJENE  
PRICES

4.16 INDEKSI CIJENA PROIZVOĐAČA INDUSTRIJSKIH PROIZVODA NA INOSTRANOM TRŽIŠTU (nastavak)  
PRODUCER PRICE INDICES ON NON-DOMESTIC MARKET (continued)

Ø 2011=100

NACE - PRODCOM	2014				2015									NACE - PRODCOM
	IX	X	XI	XII	I	II	III	IV	V	VI	VII	VIII	IX	
24 Proizvodnja baznih metala	89,5	93,4	98,3	98,6	99,2	102,3	102,2	102,0	102,1	102,2	100,5	98,0	96,6	Manufacture of basic metals
25 Proizvodnja gotovih metalnih proizvoda, osim mašina/strojeva i opreme	98,5	97,5	98,0	101,6	100,4	101,5	103,5	100,3	100,5	101,1	102,3	101,2	100,8	Manufacture of fabricated metal products, except machinery and equipment
27 Proizvodnja električne opreme	95,7	95,7	95,7	95,7	96,3	96,3	96,3	96,3	96,3	96,3	96,3	96,3	96,3	Manufacture of electrical equipment
28 Proizvodnja mašina/strojeva i uređaja, d.n.	97,5	96,8	98,3	98,3	98,4	97,1	97,1	97,9	97,1	97,1	97,1	97,9	97,1	Manufacture of machinery and equipment n.e.c.
29 Proizvodnja motornih vozila, prikolica i poluprikolica	91,6	91,6	91,6	91,6	92,0	90,8	90,8	90,8	90,6	90,6	90,6	90,6	90,7	Manufacture of motor vehicles, trailers, semi-trailers
30 Proizvodnja ostalih prijevoznih sredstava	118,7	118,7	118,7	118,7	118,7	118,7	118,7	118,7	118,7	118,7	118,7	118,7	118,7	Manufacture of other transport equipment
31 Proizvodnja namještaja	101,6	101,5	101,6	102,0	103,7	102,3	102,8	102,3	101,5	101,5	101,5	101,5	101,5	Manufacture of furniture
32 Ostala prerađivačka industrija	107,7	107,7	107,7	107,2	109,5	109,5	109,5	109,5	109,5	114,7	114,7	114,7	112,3	Other manufacturing
<b>D Proizvodnja i snabdijevanje/opskrba električnom energijom, gasom/plinom, parom i klimatizacija</b>	<b>95,6</b>	<b>86,5</b>	<b>86,5</b>	<b>86,5</b>	<b>86,5</b>	<b>86,5</b>	<b>86,5</b>	<b>86,5</b>	<b>81,6</b>	<b>86,5</b>	<b>91,2</b>	<b>86,5</b>	<b>71,7</b>	<b>Electricity, gas, steam and air conditioning supply</b>
35 Proizvodnja i snabdijevanje/opskrba električnom energijom, gasom/plinom, parom i klimatizacija	95,6	86,5	86,5	86,5	86,5	86,5	86,5	86,5	81,6	86,5	91,2	86,5	71,7	Electricity, gas, steam and air conditioning supply
<b>E Snabdijevanje vodom; uklanjanje otpadnih voda, upravljanje otpadom te djelatnost sanacije okoliša</b>	<b>87,0</b>	<b>87,0</b>	<b>86,6</b>	<b>85,8</b>	<b>81,1</b>	<b>82,8</b>	<b>82,5</b>	<b>78,5</b>	<b>82,5</b>	<b>81,8</b>	<b>80,1</b>	<b>79,8</b>	<b>78,4</b>	<b>Water supply sewerage, waste management and remediation activities</b>
38 Sakupljanje otpada, djelatnost obrade i zbrinjavanja otpada; reciklaža materijala	87,0	87,0	86,6	85,8	81,1	82,8	82,5	78,5	82,5	81,8	80,1	79,8	78,4	Waste collection, treatment and disposal activities; materials recovery

5.1 PRIKUPLJANJE KRAVLJEG MLIJEKA I PROIZVODNJA MLIJEČNIH PROIZVODA  
 COLLECTION OF COW'S MILK AND PRODUCTION OF DAIRY PRODUCTS

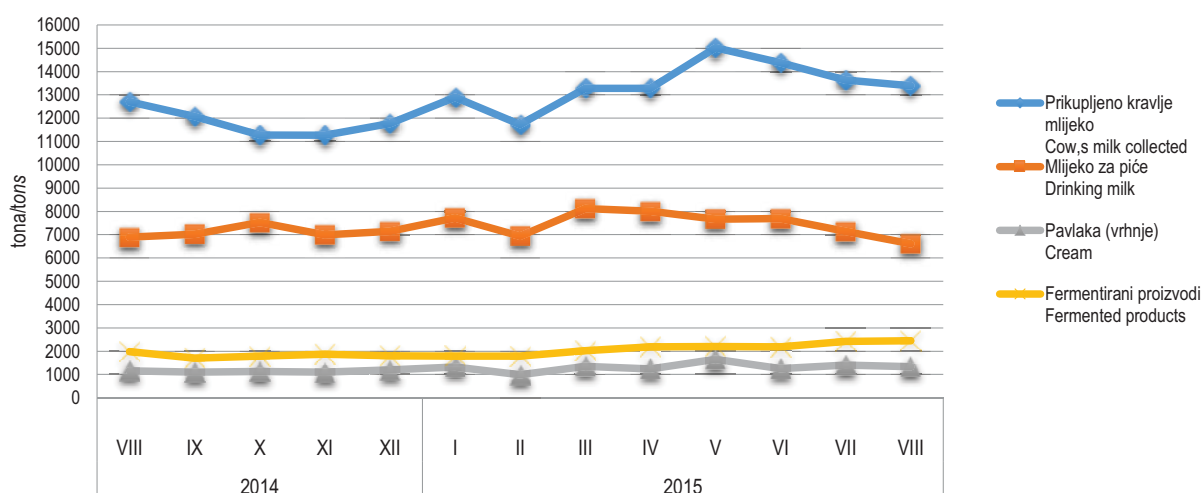
000

	Prikupljeno kravlje mlijeko <i>Cow's milk collected</i>			Proizvodnja kravljeg mlijeka i mliječna proizvodnja, t <i>Cow's milk and dairy products, t</i>					
	količina, t <i>Quantity, t</i>	sadržaj masti, % <i>Fat content, %</i>	sadržaj proteina, % <i>Protein content, %</i>	mlijeko za piće <i>Drinking milk</i>	pavlaka (vrhnje) <i>Cream</i>	kajmak <i>Kaymak</i>	fermentirani proizvodi <i>Fermented products</i>	maslac <i>Butter</i>	kravlji sir <i>Cheese from cow,s milk only</i>
9 2014*	11.944,1	3,8	3,3	7.785,4	1.116,6	9,2	1.586,9	16,5	295,3
2014.*									
I	10.804,4	3,9	3,3	8.244,4	1.065,2	12,2	1.414,2	12,1	238,0
II	10.169,5	3,7	3,3	7.714,1	808,7	4,6	1.286,0	13,1	242,3
III	11.912,7	3,9	3,2	8.877,5	1.127,0	5,3	1.380,2	13,0	254,1
IV	12.969,3	3,8	3,2	8.359,3	1.103,6	20,1	1.553,8	14,1	281,3
V	13.093,1	3,8	3,2	8.150,2	1.082,5	5,8	1.380,3	21,2	296,4
VI	12.136,1	3,8	3,2	8.436,8	1.122,9	6,7	1.335,8	18,0	332,3
VII	13.151,6	3,8	3,2	8.064,7	1.417,0	23,3	1.542,7	16,5	323,8
VIII	12.700,6	3,8	3,2	6.893,6	1.156,5	6,9	1.982,9	20,5	322,3
IX	12.076,6	3,7	3,3	7.020,3	1.095,2	8,0	1.700,8	17,8	314,4
X	11.273,8	3,7	3,3	7.524,0	1.130,1	5,7	1.787,1	18,4	316,7
XI	11.267,5	3,7	3,3	6.991,9	1.096,0	5,8	1.876,3	17,4	310,1
XII	11.773,7	3,7	3,3	7.148,6	1.194,9	5,5	1.803,2	16,0	311,8
2015.*									
I	12.892,0	3,9	3,3	7.721,7	1.323,2	13,4	1.792,3	12,2	295,2
II	11.724,8	3,7	3,3	6.942,7	989,2	10,6	1.787,4	11,8	291,0
III	13.279,8	3,9	3,4	8.120,1	1.353,4	21,6	2.025,9	14,0	309,3
IV	13.283,9	3,9	3,3	8.004,7	1.243,4	19,0	2.185,9	15,0	323,5
V	15.021,4	3,8	3,3	7.669,9	1.650,9	18,8	2.203,1	20,5	343,0
VI	14.371,9	3,8	3,3	7.689,8	1.250,4	19,3	2.185,2	22,9	367,2
VII	13.629,9	3,8	3,2	7.135,5	1.408,8	22,2	2.421,6	15,0	344,0
VIII	13.384,6	3,8	3,2	6.611,7	1.341,2	24,4	2.447,8	16,1	335,0

\*Korigovani podaci/Corrected data

5.1.1 Prikupljeno kravlje mlijeko i proizvodnja mliječnih proizvoda

Collected cow's milk and produced dairy products



5.2 OSTVARENI PRINOSI RANIH USJEVA I VOĆA U FBiH U 2015. GODINI  
PRODUCTIN OF EARLY ARABLE CROPS AND EARLY FRUIT IN FB&H IN 2015.

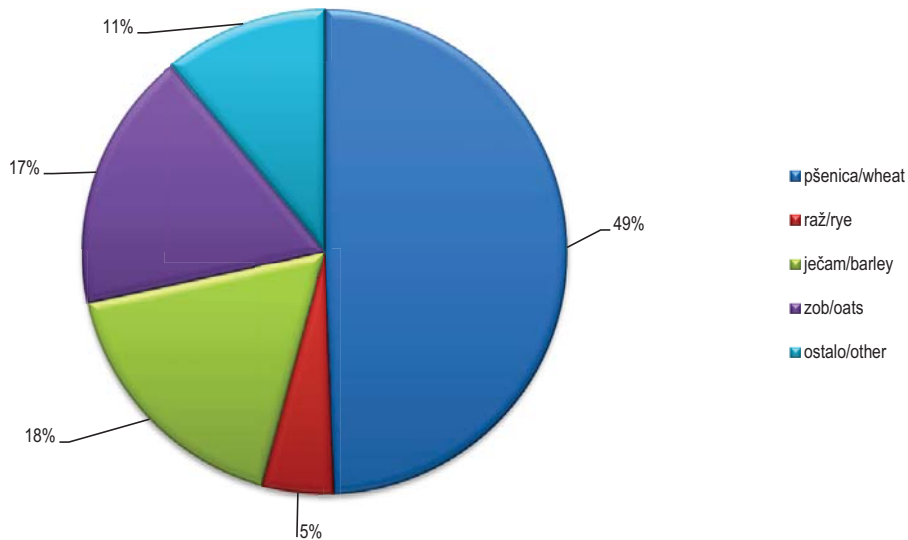
PROIZVODNJA USJEVA  
CROP PRODUCTION

	Požnjevena površina, hektara <i>Harvested area, hectares</i>	Prinos <i>Production</i>		Indeks 2014=100 <i>Index 2014=100</i>			
		ukupan, tona <i>total, tons</i>	tona po hektaru <i>tons per ha</i>	požnjevena površina <i>harvested area</i>	ukupan prinos <i>total production</i>	prinos po ha <i>yield per ha</i>	
Pšenica	19.767	71.560	3,6	108,3	127,5	115,1	Wheat
Raž	2.145	6.840	3,2	119,1	124,2	103,2	Rye
Ječam	8.885	25.299	2,8	113,1	119,4	104,1	Barley
Zob	3.193	8.121	2,5	91,7	103,2	111,1	Oats

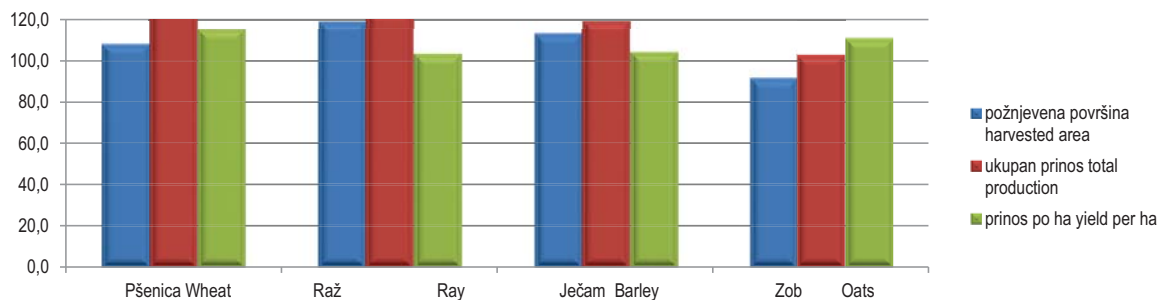
5.3 PROIZVODNJA VOĆA  
FRUIT PRODUCTION

	Br.stabala sposobnih za rod <i>Trees of bearing, number</i>	Prinos <i>Production</i>		Indeks 2014=100 <i>Index 2014=100</i>			
		ukupan, tona <i>total, tons</i>	kg po stablu <i>kg per tree</i>	br.stabala sp.za rod <i>trees of bearing</i>	ukupan, tona <i>total, tons</i>	kg po stablu <i>yield per ha</i>	
Trešnje	555.815	6.440	11,6	107,6	130,1	120,8	Cherries
Višnje	247.872	2.650	10,7	100,3	129,4	128,9	Sour cherries
Kajsije	76.020	623	8,2	96,2	111,0	115,5	Apricots

5.2.1 Proizvodnje ranih žita u 2015.  
Early cereals production in 2015



5.2.2 Indeksi požnjevenih površina, proizvodnje i prinosa po ha u 2015 (2014=100)  
Harvested area, total production and yield per ha indices in 2015 (2014=100)



5.4 PRODAJA POLJOPRIVREDNIH PROIZVODA NA PIJACAMA/TRŽNICAMA, august/kolovoz 2015.

SALE OF AGRICULTURE PRODUCTS IN MARKETS, August 2015

	VIII 2015			I-VIII 2015		Index I-VIII 2015 I-VIII 2014		
	količina u tonama Quantity in tons	vrijednost u KM Value in KM	prosječna cijena KM/kg Average price KM/kg	količina u tonama Quantity in tons	vrijednost u KM Value in KM	količina Quantity	vrijednost Value	
<b>Ukupno</b>	-	<b>2.655.303</b>	-	-	<b>16.561.057</b>	-	<b>92,9</b>	<b>Total</b>
<b>Žita</b>	-	<b>40.108</b>	-	-	<b>278.216</b>	-	<b>65,5</b>	<b>Cereals</b>
Pšenica	12	6.170	0,53	93	53.312	83,4	82,8	Wheat
Ječam	1	300	0,60	5	3.060	111,1	107,9	Barley
Kukuruz u znu	75	32.256	0,43	460	211.425	82,2	70,1	Maize, grain
Ostala žita	-	1.382	-	-	10.419	-	-	Other cereals
<b>Krompir/Krumpir, konzumni</b>	<b>167</b>	<b>143.684</b>	<b>0,86</b>	<b>1.384</b>	<b>1.299.857</b>	<b>74,1</b>	<b>77,9</b>	<b>Potatoes, mercantile</b>
<b>Rezano cvijeće i rezani</b>	-	<b>0</b>	-	-	<b>9.450</b>	-	<b>70,4</b>	<b>Cut flowers and cut grooves</b>
<b>Povrće</b>	-	<b>1.182.100</b>	-	-	<b>7.064.283</b>	-	<b>96,4</b>	<b>Vegetables</b>
Paradajz/rajčica, konzumni	148	193.280	2,67	466	929.670	104,5	94,7	Tomatoes, mercantile
Grah	25	110.060	5,48	207	881.852	93,6	89,0	Beans
Crni luk	70	108.906	1,57	518	635.477	96,4	85,7	Onions
Kupus	35	34.359	1,00	284	343.658	69,1	98,9	Cabbage
Mrkva	35	62.083	1,78	238	410.874	80,9	84,6	Carrot
Paprika, konzumna	93	159.807	1,72	313	738.297	101,9	100,2	Pepper
Krastavci, konzumni	62	85.187	1,38	244	431.790	98,9	105,6	Cucumbers
Špinat	24	75.820	3,19	219	583.995	96,2	106,0	Spinach
Zelena salata	13	59.320	4,59	124	469.428	96,7	155,5	Lettuce
Ostalo povrće	-	293.278	-	-	1.639.242	-	92,1	Other vegetables
<b>Voće</b>	-	<b>758.889</b>	-	-	<b>4.144.262</b>	-	<b>103,6</b>	<b>Fruits</b>
Šljive	61	84.795	1,39	93	144.602	112,4	122,5	Plums
Jabuke	80	111.103	1,39	655	930.444	85,7	94,8	Apples
Kruške	20	37.246	1,85	104	258.267	97,8	94,8	Pears
Trešnje	1	1.800	3,00	121	365.908	121,5	124,6	Cherries
Kajsije/Marelice	4	11.390	3,16	25	86.735	91,0	110,2	Apricots
Breskve	27	64.552	2,35	81	198.300	103,1	104,0	Peaches
Orasi u ljusci	15	12.384	0,80	31	102.544	145,9	84,6	Walnuts in shell
Jagode	2	7.000	4,67	152	528.804	82,8	106,3	Strawberries
Mandarine	5	12.840	2,40	196	339.657	95,3	90,0	Tangerines
Ostalo voće	-	415.779	-	-	1.189.001	-	111,2	Other fruits
<b>Grožđe</b>	-	<b>79.718</b>	-	-	<b>224.628</b>	-	<b>65,0</b>	<b>Grapes</b>
Grožđe, konzumno	33	79.718	2,41	67	224.628	49,7	65,0	Table grapes
<b>Maslinovo ulje od masl.iz vlas.proiz., 000 l</b>	<b>0</b>	<b>7.380</b>	<b>17,16</b>	<b>4</b>	<b>63.030</b>	<b>99,2</b>	<b>92,4</b>	<b>Olive oil, from own production, thous. lit</b>
<b>Perad i jaja</b>	-	<b>239.367</b>	-	-	<b>2.248.498</b>	-	<b>90,7</b>	<b>Poultry and eggs</b>
Kokoš, zaklana i očišćena	13	67.027	5,06	106	543.163	126,1	122,1	Hens (slaughtered, cleaned)
Čurka/tuka, zaklana i očišćena	0	70	7,00	0	3.620	152,4	184,7	Slaughtered and cleaned turkey
Ostala perad, zakl. i očišć.	0	1.375	5,50	1	6.625	83,8	80,5	Other poultry (slaughtered, cleaned)
Jaja, konzumna, hilj./tis.kom.	734	170.895	0,23	7.309	1.695.090	84,5	83,8	Eggs, thousand pieces
<b>Mlijeko</b>	-	<b>72.615</b>	-	-	<b>471.877</b>	-	<b>68,0</b>	<b>Milk</b>
Mlijeko, svježe kravlje, hilj./tis.lit	62	72.480	1,16	412	471.169	63,4	68,3	Cow milk, fresh, thousand lit
Mlijeko, ostalo, hilj./tis.lit	-	135	-	-	708	-	-	Milk, other, thousand lit
<b>Med i vosak</b>	-	<b>127.394</b>	-	-	<b>701.193</b>	-	<b>97,4</b>	<b>Honey and wax</b>
Med	8	127.394	15,22	48	701.193	91,9	97,4	Honey
<b>Riba</b>	-	<b>4.050</b>	-	-	<b>55.765</b>	-	<b>69,3</b>	<b>Fish</b>
Riba, morska	0	1.950	15,00	4	34.280	90,0	78,3	Marine fish
Riba, riječna i jezerska	0	2.100	8,40	2	21.485	50,8	58,6	River and lake fish

**POLJOPRIVREDA, ŠUMARSTVO I RIBOLOV**  
**AGRICULTURE, FORESTRY AND FISHING**

**5.5 PRODAJA I OTKUP POLJOPRIVREDNIH PROIZVODA, AUGUST/KOLOVOZ 2015., vrijednost u KM**  
**SALE AND PURCHASE OF AGRICULTURE PRODUCTS, KOLOVOZ 2015, value in KM**

	VIII 2015			I-VIII 2015			Index I-VIII 2015 I-VIII 2014		
	ukupno <i>Total</i>	prodaja <i>Sale</i>	otkup <i>Purchase</i>	ukupno <i>Total</i>	prodaja <i>Sale</i>	otkup <i>Purchase</i>	ukupno <i>Total</i>	prodaja <i>Sale</i>	otkup <i>Purchase</i>
<b>Ukupno</b>	<b>28.755.519</b>	<b>11.375.958</b>	<b>17.379.561</b>	<b>182.196.219</b>	<b>78.161.722</b>	<b>104.034.497</b>	<b>119,1</b>	<b>100,7</b>	<b>138,0</b>
<i>Total</i>									
<b>Ratarstvo</b>	<b>3.697.638</b>	<b>1.928.274</b>	<b>1.769.364</b>	<b>9.690.487</b>	<b>4.429.001</b>	<b>5.261.486</b>	<b>187,5</b>	<b>159,3</b>	<b>220,3</b>
<i>Field crops</i>									
Žita	1.062.865	688.143	374.722	2.648.439	1.049.522	1.598.917	183,8	153,9	210,7
<i>Cereals</i>									
Industrijsko bilje	320.187	118.939	201.248	663.233	238.852	424.381	192,8	-	136,0
<i>Industrial crops</i>									
Stočno krmno bilje	14.000	9.000	5.000	54.866	21.366	33.500	73,6	71,7	74,9
<i>Feed crops</i>									
Rezano cvijeće i rezani pupovi	885	885	-	15.502	15.502	-	129,4	134,4	-
<i>Cut flowers and cut grooves</i>									
Krompir i suho mahunasto povrće	14.860	160	14.700	591.883	506.824	85.059	79,0	73,8	136,6
<i>Potatoes and pulses</i>									
Povrće	2.284.841	1.111.147	1.173.694	5.716.564	2.596.935	3.119.629	224,3	194,0	257,8
<i>Vegetables</i>									
<b>Sadni materijal</b>	<b>156.417</b>	<b>156.417</b>	<b>-</b>	<b>5.768.902</b>	<b>5.768.902</b>	<b>-</b>	<b>172,1</b>	<b>172,1</b>	<b>-</b>
<i>Planting material</i>									
<b>Voćarstvo i vinogradarstvo</b>	<b>5.339.517</b>	<b>1.413.712</b>	<b>3.925.805</b>	<b>21.774.264</b>	<b>9.253.075</b>	<b>12.521.189</b>	<b>185,9</b>	<b>104,4</b>	<b>439,3</b>
<i>Fruit and viticulture</i>									
Voće i grožđe	4.274.841	349.036	3.925.805	14.185.716	1.664.527	12.521.189	322,4	107,4	439,3
<i>Fruit and grapes</i>									
Alkoholna pića	1.064.676	1.064.676	-	7.588.548	7.588.548	-	103,8	103,8	-
<i>Alcoholic beverages</i>									
<b>Stočarstvo</b>	<b>19.050.424</b>	<b>7.366.032</b>	<b>11.684.392</b>	<b>140.259.618</b>	<b>54.064.992</b>	<b>86.194.626</b>	<b>108,1</b>	<b>90,6</b>	<b>122,9</b>
<i>Livestock breeding</i>									
Stoka	4.643.774	770.844	3.872.930	25.915.356	4.367.893	21.547.463	295,7	91,8	<sup>1)</sup>
<i>Livestock - live weight</i>									
Perad i jaja	6.782.100	5.703.410	1.078.690	47.770.778	43.092.450	4.678.328	93,2	94,5	82,8
<i>Poultry and eggs</i>									
Mlijeko	6.549.958	723.132	5.826.826	56.191.967	6.057.447	50.134.520	96,6	65,5	102,5
<i>Milk</i>									
Koža i vuna	1.074.592	168.646	905.946	10.381.517	547.202	9.834.315	89,3	-	85,2
<i>Leather and wool</i>									
<b>Ostali proizvodi</b>	<b>511.523</b>	<b>511.523</b>	<b>-</b>	<b>4.702.949</b>	<b>4.645.752</b>	<b>57.197</b>	<b>161,9</b>	<b>160,4</b>	<sup>1)</sup>
<i>Other products</i>									
Med i vosak	1.500	1.500	-	81.497	24.300	57.197	168,9	62,5	<sup>1)</sup>
<i>Honey and wax</i>									
Riba	510.023	510.023	-	4.621.452	4.621.452	-	161,7	161,7	-
<i>Fish</i>									

1) indeksi preko 400% se ne objavljuju

1) indices over 400% are not published



5.6 PRODAJA I OTKUP VAŽNIJH POLJOPRIVREDNIH PROIZVODA, količina  
SALE AND PURCHASE OF IMPORTANT AGRICULTURE PRODUCTS, quantity

	VIII 2015			I-VIII 2015			Prosječna cijena u KM august/kolovoz za određenu jedinicu mjereza Average price in KM in August unit of measure	
	ukupno Total	prodaja Sale	otkup Purchase	ukupno Total	prodaja Sale	otkup Purchase	prodaja Sale	otkup Purchase
Pšenica konzumna, tona <i>Wheat, mercantile, tons</i>	1.996	984	1.012	6.192	1.844	4.347	0,34	0,34
Raž, tona <i>Rye, tons</i>	16	-	16	47	11	36	-	0,38
Ječam konzumni (bez pivarskog), tona <i>Barley, mercantile (withouth beer barley), tons</i>	46	46	-	95	95	-	0,50	-
Kukuruz zmo, konzumni, tona <i>Maize-grain, mercantile, tons</i>	-	-	-	3	-	3	-	-
Soja, suho zmo, tona <i>Soya-bean, dried, tons</i>	-	-	-	3	-	3	-	-
Duhan suhi list, tona <i>Tobacco, (dry leaf), tons</i>	77	-	77	117	-	117	-	1,94
Krompir/krumpir, konzumni, tona <i>Potatoes, mercantile, tons</i>	29	-	28	713	586	128	0,80	0,51
Krompir/krumpir sjemenski, tona <i>Potatoes seed, tons</i>	-	-	-	519	519	-	-	-
Kupus glavica, tona <i>Cabbage, tons</i>	4	1	3	83	7	76	0,52	0,37
Paradajz/rajčica (konzumni i za preradu), tona <i>Tomatoes-total, tons</i>	43	6	37	220	92	128	0,79	0,44
Paprika (konzumna i za preradu), tona <i>Peppers-total, tons</i>	76	14	62	237	34	203	0,79	0,88
Krastavci (konzumni i za preradu), tona <i>Cucumbers-total, tons</i>	1.852	709	1.143	4.338	1.833	2.505	1,15	0,94
Jabuke (konzumne i za preradu), tona <i>Apples (eating and processing), tons</i>	260	157	103	1.255	500	755	0,82	0,60
Vino, hilj.l <i>Wine, thousand litre</i>	378	378	-	2.495	2.495	-	2,81	-
Telad, tona <i>Calves, tons</i>	18	5	13	351	255	96	3,22	5,55
Goveda (starosti od 1 do 2 godine), tona <i>Cattle (1-2 years), tons</i>	924	80	844	4.787	401	4.386	3,38	3,27
Krave, bikovi i junad (starosti od 2 godine), tona <i>Cows, bulls and heifers (2 year), tons</i>	256	18	239	1.787	169	1.618	3,70	3,69
Svinje, tona <i>Pigs, tons</i>	165	128	37	990	579	412	3,19	2,61
Janjad, tona <i>Lambs, tons</i>	16	2	14	44	4	39	4,74	4,88
Tovljeni pilići (brojleri), tona <i>Fattened chicken, tons</i>	2.665	2.104	561	17.190	14.744	2.447	1,93	1,91
Jednodnevni pilići, hilj./tis. kom. <i>One - day chicken, thousand pieces</i>	1.504	1.504	-	12.214	12.214	-	0,59	-
Jaja konzumna, hilj./tis. kom. <i>Eggs, thousand pieces</i>	5.662	5.662	-	28.221	28.221	-	0,13	-
Mlijeko kravlje, hilj./tis. l <i>Cow milk, thousand liter</i>	12.483	1.051	11.432	102.519	8.888	93.632	0,68	0,51
Šaran, tona <i>Carp, tons</i>	-	-	-	8	8	-	-	-
Pastrmka/Pastrva, tona <i>Trout, tons</i>	83	83	-	742	742	-	5,31	-

5.7 PROIZVODNJA, PRODAJA I ZALIHE ŠUMSKIH SORTIMENATA, august/kolovoz 2015.  
PRODUCTION, SALE AND STORES OF FORESTRY ASSORTMENTS, August 2015

000 m<sup>3</sup>

	Proizvodnja Production				Prodaja Sale		Zalihe Stocks	
	VIII		I - VIII		I - VIII			
	2014	2015	2014	2015	2014	2015		
UKUPNO	186	220	1.306	1.252	1.175	1.139	226	TOTAL
ČETINARA/ČETINJAČA	97	111	686	658	570	564	156	CONIFERS
LIŠČARA/LISTAČA	89	109	620	594	605	576	71	BROAD - LEAF
Trupci četinarara/četinjača	60	71	421	422	340	329	117	Logs coniferous
Jamsko drvo četinarara/četinjača	5	6	41	42	33	39	8	Mining wood, coniferous
Ostalo dugo drvo četinarara/četinjača	0	0	0	0	0	0	0	Long coniferous wood
Prostorno drvo četinarara/četinjača	31	34	222	192	195	193	30	Cord coniferous wood
Trupci liščara/listača	25	30	188	190	188	188	8	Logs broadleaf
Jamsko drvo liščara/listača	0	0	2	1	2	1	0	Mining wood, broadleaf
Ostalo dugo drvo liščara/listača	-	-	-	0	-	0	-	Long broadleaf wood
Prostorno drvo liščara/listača	0	0	0	0	1	0	0	Cord broadleaf wood
Ogrjevno drvo četinarara/četinjača	0	0	1	1	2	2	-	Coniferous firewood
Ogrjevno drvo liščara/listača	64	79	429	403	414	386	62	Broadleaf firewood
Ostalo grubo obrađeno drvo <sup>1)</sup>	0	-	0	-	0	0	-	Other roughly worked wood <sup>1)</sup>

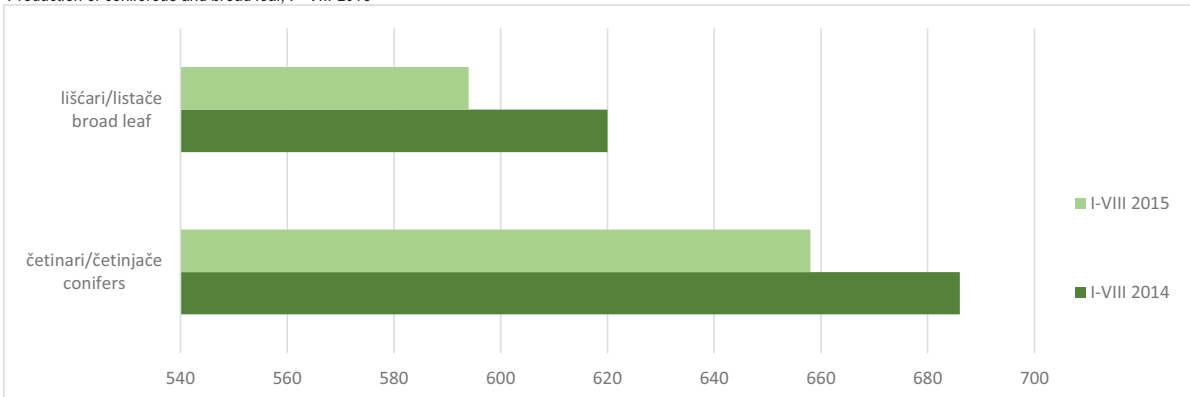
1) Uključuje sitno tehničko drvo, cijepane drvene motke i kolje

1) Including small lumber, shopped wooden poles and stakes

5.7.1 Proizvodnja četinarara/četinjača i liščara/listača, I - VIII 2015.

Production of coniferous and broad leaf, I - VIII 2015

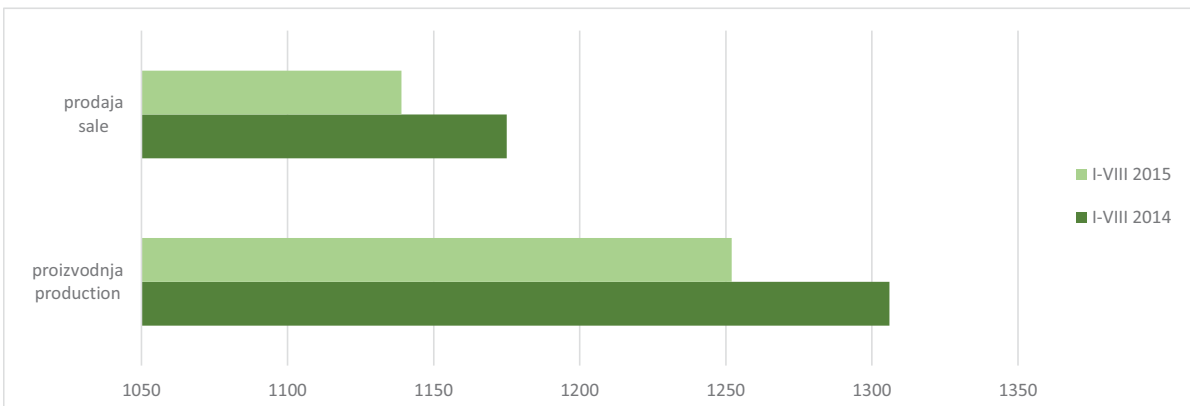
000 m<sup>3</sup>



5.7.2 Ukupna proizvodnja i prodaja šumskih sortimenata, I - VIII 2015.

Total production and sale forestry assortments, I - VIII 2015

000 m<sup>3</sup>



**INDUSTRIJA**

INDUSTRY

**6.1 INDEKSI OBIMA INDUSTRIJSKE PROIZVODNJE - UKUPNO, PREMA GIG, PODRUČJIMA I OBLASTIMA KD BIH 2010**

VOLUME INDICES OF INDUSTRIAL PRODUCTION - TOTAL, PER MIGs, SECTIONS AND DIVISIONS (NACE Rev.2)

	2010=100												
	2011	2012	2013	2014	I 2015	II 2015	III 2015	IV 2015	V 2015	VI 2015	VII 2015	VIII 2015	
Industrija ukupno	100,9	97,2	102,4	106,7	99,1	95,1	104,1	105,5	103,6	102,9	108,0	105,2	Total industry
Prema glavnim industrijskim grupacijama													By main industrial groupings
AI Intermedijarni proizvodi	105,0	102,3	106,4	113,0	101,7	100,9	113,9	120,9	127,5	126,3	129,2	126,8	Intermediate goods
AE Energija	100,8	91,9	98,9	103,5	100,6	93,4	97,1	89,8	84,9	79,3	87,6	88,4	Energy
BB Kapitalni proizvodi	96,8	92,5	114,2	103,2	95,9	96,4	108,2	119,3	112,0	113,6	113,7	112,0	Capital goods
CD Trajni proizvodi za široku potrošnju	87,8	109,4	86,4	75,4	73,1	70,2	78,7	78,1	77,3	77,8	74,5	82,2	Durable consumer goods
CN Netrajni proizvodi za široku potrošnju	101,7	102,1	104,7	113,9	98,5	94,7	107,2	114,0	107,5	115,7	121,0	108,8	Non - durable consumer goods
Prema područjima i oblastima KD-a													By sections and divisions of CEA
B Vađenje ruda i kamena	112,3	107,6	97,8	94,1	81,7	81,4	89,2	92,0	99,2	97,7	96,1	98,1	Mining and quarrying
05 Vađenje ugljena i lignita	110,4	108,2	98,4	95,9	87,6	83,4	92,4	92,2	98,8	96,7	95,1	95,6	Mining of coal and lignite
07 Vađenje metalnih ruda	102,5	95,9	70,4	29,7	32,1	57,7	66,1	73,2	75,7	87,3	93,9	111,2	Mining of metal ores
08 Vađenje ostalih ruda i kamena	127,2	102,8	99,2	95,7	52,7	73,8	72,8	95,4	107,7	106,6	103,6	112,0	Other mining and quarrying
C Prerađivačka industrija	100,0	97,7	103,5	108,4	97,8	95,1	107,6	114,0	113,7	116,1	119,2	113,6	Manufacturing
10 Proizvodnja prehrambenih proizvoda	97,0	96,9	101,1	116,7	99,0	96,1	102,1	106,7	99,5	116,2	128,2	118,9	Manufacture of food products
11 Proizvodnja pića	99,0	96,9	101,8	97,8	67,3	77,4	103,5	110,1	122,8	107,7	122,2	139,0	Manufacture of beverages
12 Proizvodnja duhanskih proizvoda	88,8	75,7	80,3	74,3	77,4	28,5	59,5	51,8	52,1	55,6	44,7	59,0	Manufacture of tobacco products
13 Proizvodnja tekstila	102,7	84,2	82,0	67,0	87,5	84,2	81,3	89,2	80,8	83,3	78,0	51,1	Manufacture of textiles
14 Proizvodnja odjeće	107,3	88,8	109,9	120,7	114,8	109,0	112,8	127,8	110,4	139,9	127,8	99,0	Manufacture of wearing apparel
15 Proizvodnja kože i srodnih proizvoda	104,4	98,8	106,7	111,5	106,9	103,2	106,0	104,6	96,4	106,2	106,9	77,2	Manufacture of leather and related products
16 Prerada drva i proizvoda od drva i pluta, osim namještaja; proizvodnja predmeta od slame i pletarskih materijala	101,3	84,9	93,6	99,5	86,2	81,7	96,4	96,1	105,1	115,7	117,2	108,9	Manufacture of wood and of products of wood and cork, except furniture; manufacture of articles of straw and plaiting materials
17 Proizvodnja papira i proizvoda od papira	101,7	103,2	106,0	116,8	125,2	116,8	77,8	115,1	122,9	108,9	147,0	128,9	Manufacture of paper and paper products
18 Štampanje i umnožavanje snimljenih zapisa	101,5	97,8	103,2	147,2	106,3	98,7	133,3	149,3	149,3	132,2	147,0	148,0	Printing and reproduction of recorded media
19 Proizvodnja koksa i rafiniranih naftnih proizvoda	95,7	74,9	80,5	107,8	112,5	102,3	107,1	112,2	115,9	112,0	112,6	110,1	Manufacture of coke and refined petroleum products
20 Proizvodnja hemikalija i hemijskih proizvoda	118,2	121,6	146,8	164,0	167,8	166,7	182,6	187,2	196,3	169,2	173,0	176,8	Manufacture of chemicals and chemical products

**INDUSTRIJA**

INDUSTRY

**6.1 INDEKSI OBIMA INDUSTRIJSKE PROIZVODNJE - UKUPNO, PREMA GIG, PODRUČJIMA I OBLASTIMA KD BIH 2010 (nastavak)**

VOLUME INDICES OF INDUSTRIAL PRODUCTION - TOTAL, PER MIGs, SECTIONS AND DIVISIONS (NACE Rev.2) (continued)

	2010=100												
	2011	2012	2013	2014	I 2015	II 2015	III 2015	IV 2015	V 2015	VI 2015	VII 2015	VIII 2015	
21 Proizvodnja osnovnih farmaceutskih proizvoda i farmaceutskih preparata	120,1	138,1	124,5	182,9	116,2	113,3	131,0	145,5	103,1	126,0	118,4	68,6	Manufacture of basic pharmaceutical products and pharmaceutical preparations
22 Proizvodnja proizvoda od gume i plastičnih masa	114,2	119,7	106,3	134,3	101,8	114,3	135,3	141,0	159,6	156,1	143,3	143,6	Manufacture of rubber and plastic products
23 Proizvodnja ostalih nemetalnih mineralnih proizvoda	98,3	81,9	85,9	53,4	39,3	34,3	69,0	85,4	98,1	94,1	94,9	98,8	Manufacture of other non-metallic mineral products
24 Proizvodnja baznih metala	111,5	112,8	111,7	125,4	117,8	117,1	122,3	114,1	116,8	124,8	124,7	119,1	Manufacture of basic metals
25 Proizvodnja gotovih metalnih proizvoda, osim mašina i opreme	100,9	88,0	116,6	113,8	99,2	95,4	125,9	135,4	128,9	132,4	132,7	142,3	Manufacture of fabricated metal products, except machinery and equipment
26 Proizvodnja računara te elektroničkih i optičkih proizvoda	64,8	50,5	59,8	24,4	26,8	30,3	28,3	20,2	16,6	10,4	24,1	21,7	Manufacture of computer, electronic and optical products
27 Proizvodnja električne opreme	140,1	124,2	116,0	149,4	105,3	109,4	107,6	96,0	109,2	115,0	108,8	105,5	Manufacture of electrical equipment
28 Proizvodnja mašina i uređaja, d. n.	111,0	110,3	126,8	147,2	143,1	162,5	160,5	158,4	145,9	148,2	154,8	123,3	Manufacture of machinery and equipment n.e.c.
29 Proizvodnja motornih vozila, prikolica i poluprikolica	95,9	98,1	121,1	96,6	130,6	110,0	132,1	137,2	129,3	127,4	118,3	105,0	Manufacture of motor vehicles, trailers and semi-trailers
30 Proizvodnja ostalih prijevoznih sredstava	66,6	107,0	65,8	55,1	83,9	29,9	13,2	62,1	32,2	10,5	75,5	79,5	Manufacture of other transport equipment
31 Proizvodnja namještaja	75,7	103,1	91,2	81,5	81,8	78,9	90,0	89,4	88,0	89,4	84,5	92,5	Manufacture of furniture
32 Ostala prerađivačka industrija	101,9	95,8	113,0	85,3	136,9	114,2	138,9	178,7	135,1	152,9	166,2	171,3	Other manufacturing
33 Popravak i instaliranje mašina i opreme	87,7	58,9	65,6	42,3	44,1	36,3	44,5	42,5	36,1	42,3	46,0	44,6	Repa and installation of machinery and equipment
D Proizvodnja i snabdijevanje/ opskrba električnom energijom i plinom (osim grane 35.3) <sup>1)</sup>	95,1	88,0	101,1	108,0	108,1	99,5	100,7	89,7	79,2	71,7	85,0	86,1	Electricity and gas supply (except group 35.3)
35 Proizvodnja i snabdijevanje/ opskrba električnom energijom i plinom (osim grane 35.3)	95,1	88,0	101,1	108,0	108,1	99,5	100,7	89,7	79,2	71,7	85,0	86,1	Electricity and gas supply (except group 35.3)

1) Grana djelatnosti 35.3, Proizvodnja i snabdijevanje parom i klimatizacija

Group of activity 35.3, Steam and air conditioning supply

Napomena: Prethodni podaci  
Note: Preliminary data

**INDUSTRIJA**
**INDUSTRY**
**6.2 MJESEČNE STOPE PROMJENA IZRAČUNATE IZ DESEZONIRANIH INDEKSA OBIMA INDUSTRIJSKE PROIZVODNJE, august/kolovoz 2015.**

MONTH-ON-MONTH GROWTH RATES CALCULATED FROM SEASONALLY ADJUSTED VOLUME INDICES ON INDUSTRIAL PRODUCTION, August 2015

	III 2015 II 2015	IV 2015 III 2015	V 2015 IV 2015	VI 2015 V 2015	VII 2015 VI 2015	VIII 2015 VII 2015	
Ukupno industrija	0,3	-0,1	-0,4	-2,0	2,7	-1,9	Total industry
Prema GIG-u 2009.							According to MIGs 2009.
AI Intermedijarni proizvodi	-2,4	0,6	4,4	-1,3	1,8	-2,3	Intermediate goods
AE Energija	1,1	3,7	-0,4	-4,4	4,0	-2,0	Energy
BB Kapitalni proizvodi	2,1	6,5	-3,0	-3,6	-1,0	5,3	Capital goods
CD Trajni proizvodi za široku potrošnju	2,2	2,0	7,6	-3,7	1,3	7,7	Consumer durables
CN Netrajni proizvodi za široku potrošnju	-0,2	-3,5	0,1	-0,3	4,5	-2,5	Consumer non-durables
Prema područjima i oblastima KD BiH 2010							According to KD BiH 2010. sections and divisions
B Vađenje ruda i kamena	-0,6	4,8	14,4	-7,6	-6,0	-2,8	Mining and quarrying
05 Vađenje ugljena i lignita	-0,2	5,3	11,3	-6,7	-2,7	-0,3	Mining of coal and lignite
07 Vađenje metalnih ruda	-17,5	-1,8	8,1	15,2	1,8	9,5	Mining of metal ores
08 Vađenje ostalih ruda i kamena	-11,0	9,4	16,8	-17,7	-11,3	-2,0	Other mining and quarrying
C Prerađivačka industrija	0,9	-0,6	0,7	0,3	2,2	-1,9	Manufacturing
10 Proizvodnja prehrambenih proizvoda	-2,1	-1,3	-1,6	6,2	5,2	-4,1	Manufacture of food products
11 Proizvodnja pića	-2,8	-6,4	7,6	-8,1	4,0	3,3	Manufacture of beverages
12 Proizvodnja duhanskih proizvoda	96,2	-5,9	0,0	0,6	-10,9	13,5	Manufacture of tobacco products
13 Proizvodnja tekstila	-2,1	2,9	-2,4	1,5	-1,0	-3,7	Manufacture of textiles
14 Proizvodnja odjeće	-1,9	13,9	-10,7	20,4	-7,4	-21,1	Manufacture of wearing apparel
15 Proizvodnja kože i srodnih proizvoda	4,3	3,1	-6,7	5,5	-3,0	0,6	Manufacture of leather and related products
16 Prerada drva i proizvoda od drva i pluta, osim namještaja; proizvodnja proizvoda od slame i pletarskih materijala	1,9	-3,8	7,7	8,4	-3,2	2,0	Manufacture of wood and of products of wood and cork, except furniture, manufacture of articles of straw and plaiting materials
17 Proizvodnja papira i proizvoda od papira	-21,0	19,6	-0,2	3,7	34,9	-9,4	Manufacture of paper and paper products
18 Štampanje i umnožavanje snimljenih zapisa	30,0	6,8	-1,1	-11,9	16,6	4,6	Printing and reproduction of recorded media
19 Proizvodnja koksa i rafiniranih naftnih proizvoda	-5,1	6,3	7,3	0,0	2,1	-6,0	Manufacture of coke and refined petroleum products
20 Proizvodnja hemikalija i hemijskih proizvoda	1,0	-2,1	11,4	-14,0	4,1	5,2	Manufacture of chemicals and chemical products
21 Proizvodnja osnovnih farmaceutskih proizvoda i farmaceutskih preparata	16,7	-0,9	-20,6	14,5	1,4	-9,8	Manufacture of basic pharmaceutical products and pharmaceutical preparations
22 Proizvodnja proizvoda od gume i plastičnih masa	4,3	-0,1	12,1	-9,0	-3,1	-4,5	Manufacture of rubber and plastic products
23 Proizvodnja ostalih nemetalnih mineralnih proizvoda	6,9	-3,8	11,6	-7,3	-0,7	2,0	Manufacture of other non-metallic mineral products
24 Proizvodnja baznih metala	4,4	-6,7	1,8	7,6	-0,3	-4,8	Manufacture of basic metals
25 Proizvodnja gotovih metalnih proizvoda, osim mašina i opreme	9,0	7,4	-6,6	-0,4	0,2	2,0	Manufacture of fabricated metal products, except machinery and equipment
26 Proizvodnja računara te elektroničkih i optičkih proizvoda	-5,2	-12,0	-3,1	-41,9	145,5	-18,0	Manufacture of computer, electronic and optical products
27 Proizvodnja električne opreme	-2,5	-5,8	6,1	-0,6	-1,3	-3,9	Manufacture of electrical equipment
28 Proizvodnja mašina i uređaja, d. n.	-0,6	0,6	-5,0	4,0	-4,9	-4,2	Manufacture of machinery and equipment n. e. c.
29 Proizvodnja motornih vozila, prikolica i poluprikolica	17,2	3,5	-7,4	1,4	-7,8	-12,3	Manufacture of motor vehicles, trailers and semi-trailers
30 Proizvodnja ostalih prijevoznih sredstava	19,1	47,8	-26,6	-19,8	77,5	0,6	Manufacture of other transport equipment
31 Proizvodnja namještaja	4,5	1,1	6,2	-4,7	2,3	8,4	Manufacture of furniture
32 Ostala prerađivačka industrija	7,7	12,4	-8,1	2,8	12,3	19,2	Other manufacturing
33 Popravak i instaliranje mašina i opreme	16,5	-4,9	-7,3	8,9	5,9	-0,2	Repair and installation of machinery and equipment
D Proizvodnja i snabdijevanje/opskrba električnom energijom i plinom (osim grane 35.3)	2,9	3,5	-7,8	-6,4	8,6	0,6	Electricity and gas supply (except group 35.3)
35 Proizvodnja i snabdijevanje/opskrba električnom energijom i plinom (osim grane 35.3)	2,9	3,5	-7,8	-6,4	8,6	0,6	Electricity and gas supply (except group 35.3)

**INDUSTRIJA**

INDUSTRY

**6.3 GODIŠNJE STOPE PROMJENA IZRAČUNATE IZ KALENDARSKI PRILAGOĐENIH INDEKSA OBIMA INDUSTRIJSKE PROIZVODNJE, august/kolovoz 2015.**

YEAR-ON-YEAR GROW RATES CALCULATED FROM WORKING-DAY ADJUSTED VOLUME INDICES ON INDUSTRIAL PRODUCTION, August 2015

	IV 2015 IV 2014	V 2015 V 2014	VI 2015 VI 2014	VII 2015 VII 2014	VIII 2015 VIII 2014	I-VIII 2015 I-VIII 2014	
Ukupno industrija	1,5	6,9	1,6	1,9	4,6	1,1	Total industry
Prema GIG-u 2009.							According to MIGs 2009.
AI Intermedijarni proizvodi	2,0	17,7	14,3	12,0	7,9	6,9	Intermediate goods
AE Energija	4,5	9,3	-7,5	-0,1	2,6	-2,1	Energy
BB Kapitalni proizvodi	7,0	6,8	1,6	-10,7	11,5	-0,1	Capital goods
CD Trajni proizvodi za široku potrošnju	-10,3	7,7	3,2	7,1	20,9	-5,3	Consumer durables
CN Netrajni proizvodi za široku potrošnju	-0,7	1,2	-1,6	1,2	-1,0	1,0	Consumer non-durables
Prema područjima i oblastima KD BIH 2010							According to KD BIH 2010. sections and divisions
B Vađenje ruda i kamena	-4,2	24,0	5,6	-0,3	1,7	-2,6	Mining and quarrying
05 Vađenje ugljena i lignita	-6,5	24,7	2,8	-1,3	1,8	-5,0	Mining of coal and lignite
07 Vađenje metalnih ruda	-8,1	-4,2	15,5	23,3	41,1	7,2	Mining of metal ores
08 Vađenje ostalih ruda i kamena	13,7	28,3	25,0	3,8	-0,7	12,6	Other mining and quarrying
C Prerađivačka industrija	1,5	9,9	7,1	4,0	7,7	3,8	Manufacturing
10 Proizvodnja prehrambenih proizvoda	-0,4	-1,7	5,4	12,5	2,6	4,6	Manufacture of food products
11 Proizvodnja pića	-11,0	10,6	-14,7	-2,8	-0,1	-1,8	Manufacture of beverages
12 Proizvodnja duhanskih proizvoda	-25,5	-26,8	-25,4	-47,0	-11,9	-23,4	Manufacture of tobacco products
13 Proizvodnja tekstila	-4,6	-8,2	-3,3	-9,4	-13,1	-5,8	Manufacture of textiles
14 Proizvodnja odjeće	9,8	8,3	23,8	18,0	5,4	15,2	Manufacture of wearing apparel
15 Proizvodnja kože i srodnih proizvoda	-8,2	-12,1	-6,2	-13,0	0,0	-8,9	Manufacture of leather and related products
16 Prerada drva i proizvoda od drva i pluta, osim namještaja; proizvodnja proizvoda od slame i pletarskih materijala	-8,9	6,5	12,9	3,3	12,3	-1,6	Manufacture of wood and of products of wood and cork, except furniture, manufacture of articles of straw and plaiting materials
17 Proizvodnja papira i proizvoda od papira	-1,1	44,7	116,0	185,9	82,0	33,7	Manufacture of paper and paper products
18 Štampanje i umnožavanje snimljenih zapisa	16,7	15,6	6,4	-5,6	20,1	10,1	Printing and reproduction of recorded media
19 Proizvodnja koksa i rafiniranih naftnih proizvoda	23,7	33,7	22,9	20,0	8,2	17,9	Manufacture of coke and refined petroleum products
20 Proizvodnja hemikalija i hemijskih proizvoda	7,9	26,2	-0,1	3,4	4,9	9,6	Manufacture of chemicals and chemical products
21 Proizvodnja osnovnih farmaceutskih proizvoda i farmaceutskih preparata	14,0	-9,7	-12,3	-3,8	-9,2	-4,0	Manufacture of basic pharmaceutical products and pharmaceutical preparations
22 Proizvodnja proizvoda od gume i plastičnih masa	1,6	25,9	9,7	0,4	-4,6	4,9	Manufacture of rubber and plastic products
23 Proizvodnja ostalih nemetalnih mineralnih proizvoda	-11,3	21,1	3,4	-3,6	1,9	-6,6	Manufacture of other non-metallic mineral products
24 Proizvodnja baznih metala	5,2	5,0	16,3	4,9	0,1	6,5	Manufacture of basic metals
25 Proizvodnja gotovih metalnih proizvoda, osim mašina i opreme	11,2	14,9	7,9	8,6	16,5	7,1	Manufacture of fabricated metal products, except machinery and equipment
26 Proizvodnja računara te elektroničkih i optičkih proizvoda	27,0	42,9	-80,6	-45,3	-52,1	-19,4	Manufacture of computer, electronic and optical products
27 Proizvodnja električne opreme	-21,5	-9,0	-1,1	-1,5	-30,3	-12,9	Manufacture of electrical equipment
28 Proizvodnja mašina i uređaja, d. n.	32,3	14,6	27,0	-7,8	1,4	15,0	Manufacture of machinery and equipment n. e. c.
29 Proizvodnja motornih vozila, prikolica i poluprikolica	-11,1	-11,1	-14,5	-25,3	7,9	-15,4	Manufacture of motor vehicles, trailers and semi-trailers
30 Proizvodnja ostalih prijevoznih sredstava	119,3	-45,9	-81,9	50,8	64,6	1,5	Manufacture of other transport equipment
31 Proizvodnja namještaja	-4,4	17,6	13,2	16,6	39,4	2,6	Manufacture of furniture
32 Ostala prerađivačka industrija	43,5	9,7	14,9	21,7	62,9	20,7	Other manufacturing
33 Popravak i instaliranje mašina i opreme	-29,2	-13,8	-25,8	-14,0	-1,2	-20,4	Repair and installation of machinery and equipment
D Proizvodnja i snabdijevanje/opskrba električnom energijom i plinom (osim grane 35.3)	9,9	1,7	-13,8	-0,1	2,7	-1,1	Electricity and gas supply (except group 35.3)
35 Proizvodnja i snabdijevanje/opskrba električnom energijom i plinom (osim grane 35.3)	9,9	1,7	-13,8	-0,1	2,7	-1,1	Electricity and gas supply (except group 35.3)

**INDUSTRIJA**
**INDUSTRY**
**6.4 IZVORNI INDEKSI OBIMA INDUSTRIJSKE PROIZVODNJE-UKUPNO, PREMA GIG, PODRUČJIMA I OBLASTIMA KD BIH 2010 (NACE Rev.2), august/kolovoz 2015.**
**GROSS VOLUME INDICES ON INDUSTRIAL PRODUCTION-TOTAL, PER MIGs AND KD BiH 2010 (NACE Rev.2) SECTIONS AND DIVISIONS, AUGUST 2015**

	Struktura 2013=100 Structure	VIII 2015. Ø 2014	VIII 2015 VIII 2014	I-VIII 2015 I-VIII 2014	
Ukupno industrija Prema GIG-u 2009.	100,00	102,6	105,6	101,8	Total industry According to MIGs 2009.
AI Intermedijarni proizvodi	32,22	111,8	107,9	106,7	Intermediate goods
AE Energija	35,47	95,8	102,7	97,9	Energy
BB Kapitalni proizvodi	7,79	99,6	114,1	100,5	Capital goods
CD Trajni proizvodi za široku potrošnju	2,41	100,2	122,7	95,1	Consumer durables
CN Netrajni proizvodi za široku potrošnju Prema područjima i oblastima KD BiH 2010	22,11	101,4	102,1	101,7	Consumer non-durables According to KD BiH 2010. sections and divisions
B Vađenje ruda i kamena	13,66	101,6	102,3	97,5	Mining and quarrying
05 Vađenje ugljena i lignita	11,80	97,3	102,6	95,1	Mining of coal and lignite
07 Vađenje metalnih ruda	0,31	162,6	144,9	109,5	Mining of metal ores
08 Vađenje ostalih ruda i kamena	1,55	121,9	98,4	112,2	Other mining and quarrying
C Prerađivačka industrija	63,13	105,7	107,6	103,7	Manufacturing
10 Proizvodnja prehrambenih proizvoda	7,29	112,9	105,0	105,3	Manufacture of food products
11 Proizvodnja pića	3,92	137,4	100,6	98,6	Manufacture of beverages
12 Proizvodnja duhanskih proizvoda	0,74	85,5	91,1	76,9	Manufacture of tobacco products
13 Proizvodnja tekstila	1,89	62,8	89,6	95,6	Manufacture of textiles
14 Proizvodnja odjeće	2,51	92,9	107,7	115,8	Manufacture of wearing apparel
15 Proizvodnja kože i srodnih proizvoda	2,63	71,4	100,0	91,1	Manufacture of leather and related products
16 Prerada drva i proizvoda od drva i pluta, osim namještaja; proizvodnja proizvoda od slame i pletarskih materijala	2,93	104,2	113,6	99,2	Manufacture of wood and of products of wood and cork, except furniture, manufacture of articles of straw and plaiting materials
17 Proizvodnja papira i proizvoda od papira	2,75	138,7	194,7	138,9	Manufacture of paper and paper products
18 Štampanje i umnožavanje snimljenih zapisa	1,70	113,8	120,0	110,1	Printing and reproduction of recorded media
19 Proizvodnja koksa i rafiniranih naftnih proizvoda	0,46	113,3	108,7	118,1	Manufacture of coke and refined petroleum products
20 Proizvodnja hemikalija i hemijskih proizvoda	3,89	107,8	105,8	109,9	Manufacture of chemicals and chemical products
21 Proizvodnja osnovnih farmaceutskih proizvoda i farmaceutskih preparata	1,76	51,4	90,8	96,0	Manufacture of basic pharmaceutical products and pharmaceutical preparations
22 Proizvodnja proizvoda od gume i plastičnih masa	3,92	109,6	96,4	103,6	Manufacture of rubber and plastic products
23 Proizvodnja ostalih nemetalnih mineralnih proizvoda	4,00	121,2	100,9	93,2	Manufacture of other non-metallic mineral products
24 Proizvodnja baznih metala	6,55	105,9	99,8	106,4	Manufacture of basic metals
25 Proizvodnja gotovih metalnih proizvoda, osim mašina i opreme	7,14	116,4	117,9	107,5	Manufacture of fabricated metal products, except machinery and equipment
26 Proizvodnja računara te elektroničkih i optičkih proizvoda	0,12	80,3	51,0	80,9	Manufacture of computer, electronic and optical products
27 Proizvodnja električne opreme	1,19	86,7	70,5	87,4	Manufacture of electrical equipment
28 Proizvodnja mašina i uređaja, d. n.	2,26	87,0	99,6	114,9	Manufacture of machinery and equipment n.e.c.
29 Proizvodnja motornih vozila, prikolica i poluprikolica	2,48	75,5	106,2	84,5	Manufacture of motor vehicles, trailers and semi-trailers
30 Proizvodnja ostalih prijevoznih sredstava	0,03	141,6	170,6	102,4	Manufacture of other transport equipment
31 Proizvodnja namještaja	2,19	107,1	141,1	102,9	Manufacture of furniture
32 Ostala prerađivačka industrija	0,43	143,2	169,6	121,9	Other manufacturing
33 Popravak i instaliranje mašina i opreme	0,35	89,4	98,8	79,6	Repair and installation of machinery and equipment
D Proizvodnja i snabdijevanje/opskrba električnom energijom i plinom (osim grane 35.3)	23,21	94,7	102,7	98,9	Electricity and gas supply (except group 35.3)
35 Proizvodnja i snabdijevanje/opskrba električnom energijom i plinom (osim grane 35.3)	23,21	94,7	102,7	98,9	Electricity and gas supply (except group 35.3)

## INDUSTRIJA

INDUSTRY

6.5 DESEZONIRANI INDEKSI - UKUPNO, PREMA GIG-u <sup>1)</sup>

SEASONALLY ADJUSTED INDICES - TOTAL, PER MIGs

2010=100

	Ukupno <i>Total</i>	Intermedijarni proizvodi <i>Intermediate goods</i>	Energija <i>Energy</i>	Kapitalni proizvodi <i>Capital goods</i>	Trajni proizvodi za široku potrošnju <i>Consumer durables</i>	Netrajni proizvodi za široku potrošnju <i>Consumer non-durables</i>
<b>2013</b>						
VII	94,9	106,8	85,2	104,9	84,5	94,5
VIII	100,1	104,4	95,6	121,3	81,7	105,6
IX	102,0	102,8	98,9	124,9	79,5	102,3
X	103,5	109,6	97,5	120,8	77,2	101,5
XI	105,2	111,6	101,2	117,6	84,1	102,9
XII	104,4	114,0	93,3	112,4	86,7	112,4
<b>2014</b>						
I	106,8	118,6	98,8	122,7	92,8	105,3
II	109,0	116,8	101,8	120,5	97,6	112,5
III	105,8	118,1	93,8	112,8	90,5	110,7
IV	103,1	114,4	90,3	113,6	86,8	108,2
V	96,1	102,9	86,4	109,5	78,0	106,2
VI	100,6	104,6	95,9	110,1	78,2	108,9
VII	103,3	108,8	93,3	124,5	76,3	110,7
VIII	97,7	110,4	88,9	102,5	72,0	106,9
IX	101,7	113,4	88,7	104,4	85,2	107,8
X	101,6	111,1	89,2	113,2	79,9	106,2
XI	102,6	120,4	86,8	112,5	76,9	108,3
XII	102,1	121,0	94,2	104,4	71,4	98,1
<b>2015</b>						
I	106,0	119,1	91,6	113,9	76,7	115,7
II	104,8	119,0	89,6	110,9	74,8	111,5
III	105,2	116,1	90,7	113,2	76,4	111,3
IV	105,1	116,8	94,0	120,6	77,9	107,4
V	104,7	121,9	93,6	117,0	83,9	107,6
VI	102,6	120,3	89,6	112,8	80,8	107,2
VII	105,4	122,4	93,1	111,7	81,8	112,0
VIII	103,3	119,6	91,3	117,6	88,1	109,2

## 1) Prema glavnim industrijskim grupacijama

*By main industrial groupings*



**INDUSTRIJA**
*INDUSTRY*
**6.6 KALENDARSKI PRILAGOĐENI INDEKSI - UKUPNO, PREMA GIG-u <sup>1)</sup>**
*WORKING-DAY ADJUSTED INDICES - TOTAL, PER MIGs*
**2010=100**

	<b>Ukupno</b> <i>Total</i>	<b>Intermedijarni proizvodi</b> <i>Intermediate goods</i>	<b>Energija</b> <i>Energy</i>	<b>Kapitalni proizvodi</b> <i>Capital goods</i>	<b>Trajni proizvodi za široku</b> <b>potrošnju</b> <i>Consumer</i> <i>durables</i>	<b>Netrajni proizvodi za</b> <b>široku potrošnju</b> <i>Consumer non-durables</i>
<b>2013</b>						
VII	96,8	113,4	79,5	106,0	77,5	102,4
VIII	103,2	111,7	93,0	119,2	77,3	108,5
IX	104,6	110,9	94,7	137,5	89,8	104,1
X	108,8	117,9	101,1	144,2	85,2	102,6
XI	108,0	111,8	105,0	139,1	90,0	104,3
XII	110,0	105,7	102,5	112,8	92,2	131,1
<b>2014</b>						
I	100,8	101,0	107,8	107,7	91,0	94,9
II	99,3	98,7	106,1	105,2	94,6	96,8
III	105,7	116,0	100,2	107,0	95,9	107,0
IV	103,9	118,5	85,9	114,1	85,5	116,1
V	96,9	108,4	77,8	109,6	73,8	112,5
VI	101,3	110,5	85,6	110,5	74,8	115,8
VII	106,1	115,3	87,7	127,7	69,7	120,0
VIII	100,6	117,4	86,2	100,5	68,0	109,8
IX	103,3	121,4	84,4	114,5	96,9	109,7
X	106,8	119,1	92,8	136,3	88,4	107,3
XI	106,4	120,8	90,5	133,7	82,3	109,8
XII	106,9	113,0	103,6	103,5	75,5	114,3
<b>2015</b>						
I	99,1	101,7	100,7	100,2	75,2	104,4
II	95,1	100,9	93,9	96,4	72,4	96,0
III	104,1	113,9	97,1	107,0	80,8	107,7
IV	105,5	120,9	89,8	122,0	76,7	115,3
V	103,6	127,5	85,1	117,0	79,5	113,9
VI	102,9	126,3	79,2	112,3	77,2	113,9
VII	108,0	129,2	87,6	114,0	74,7	121,5
VIII	105,3	126,7	88,4	112,0	82,2	108,8

**1) Prema glavnim industrijskim grupacijama**
*By main industrial groupings*

**INDUSTRIJA**  
INDUSTRY

**6.7 IZVORNI INDEKSI OBIMA INDUSTRIJSKE PROIZVODNJE - UKUPNO, PREMA GIG-u <sup>1)</sup>**  
GROSS VOLUME INDICES OF INDUSTRIAL PRODUCTION - TOTAL, PER MIGs

2010=100

	Ukupno <i>Total</i>	Intermedijarni proizvodi <i>Intermediate goods</i>	Energija <i>Energy</i>	Kapitalni proizvodi <i>Capital goods</i>	Trajni proizvodi za široku potrošnju <i>Consumer durables</i>	Netrajni proizvodi za široku potrošnju <i>Consumer non-durables</i>
<b>2013</b>						
VII	97,6	113,3	79,6	107,9	78,3	104,8
VIII	102,2	111,7	92,9	116,4	76,2	105,2
IX	104,2	110,9	94,7	136,2	89,2	102,9
X	108,6	117,9	101,1	143,8	85,0	102,2
XI	106,8	111,9	104,9	135,1	88,3	100,3
XII	109,0	105,8	102,4	110,2	90,8	127,1
<b>2014</b>						
I	99,8	101,1	107,7	105,2	89,6	92,1
II	99,3	98,7	105,5	105,2	91,8	95,4
III	104,7	116,0	100,1	108,9	87,7	103,8
IV	103,5	118,6	85,9	108,5	91,5	114,8
V	95,0	108,5	77,6	104,9	71,8	106,2
VI	100,9	110,5	85,6	109,6	74,4	114,5
VII	105,9	115,3	87,7	127,3	69,6	119,6
VIII	99,6	117,5	86,1	98,1	67,0	106,5
IX	103,8	121,4	84,4	115,9	97,6	111,4
X	106,7	119,2	92,8	135,9	88,2	106,9
XI	104,3	120,9	90,3	127,1	79,7	102,8
XII	106,7	113,0	103,5	103,2	75,4	113,9
<b>2015</b>						
I	99,1	101,7	100,6	95,9	73,1	98,5
II	95,1	100,9	93,4	96,4	70,2	94,7
III	104,1	113,9	97,1	108,2	78,7	107,2
IV	105,5	120,9	89,8	119,3	78,1	114,0
V	103,6	127,5	84,9	112,0	77,3	107,5
VI	102,9	126,3	79,3	113,6	77,8	115,7
VII	108,0	129,2	87,6	113,7	74,5	121,0
VIII	105,2	126,8	88,4	112,0	82,2	108,8

**1) Prema glavnim industrijskim grupacijama**  
*By main industrial groupings*

INDUSTRIJA  
INDUSTRY

6.8 KALENDARSKI PRILAGOĐENI I DESEZONIRANI INDEKSI - PREMA PODRUČJIMA I OBLASTIMA KD BIH 2010.  
WORKING-DAY ADJUSTED AND SEASONALLY ADJUSTED INDICES - PER 2010 SECTIONS AND DIVISIONS KD BIH

2010=100

KD BIH 2010	Kalendarski prilagođeni indeksi <i>Working-day adjusted indices</i>				Desezonirani indeksi <i>Seasonally adjusted indices</i>			
	2015				2015			
	V	VI	VII	VIII	V	VI	VII	VIII
<b>Područje B</b> <i>Section B</i>	100,2	97,4	96,2	98,1	108,8	100,6	94,5	91,9
05	100,0	96,4	95,2	95,6	105,7	98,6	95,9	95,7
07	75,7	87,3	93,9	111,2	67,7	78,0	79,3	86,8
08	105,8	107,0	103,5	112,0	122,4	100,7	89,3	87,5
<b>Područje C</b> <i>Section C</i>	113,7	116,1	119,2	113,7	110,7	111,1	113,5	111,4
10	104,6	114,8	128,6	118,9	102,6	108,9	114,6	109,9
11	122,8	107,7	122,2	139,0	103,6	95,3	99,1	102,4
12	55,6	54,7	44,9	59,0	57,2	57,6	51,3	58,2
13	80,8	83,3	78,0	51,1	77,8	79,0	78,2	75,3
14	115,0	138,4	128,2	99,0	113,3	136,4	126,3	99,7
15	96,4	106,2	106,9	77,2	96,9	102,3	99,2	99,9
16	105,1	115,7	117,2	108,9	102,0	110,6	107,0	109,2
17	122,9	108,9	147,0	128,9	110,5	114,6	154,5	140,0
18	149,1	132,2	146,9	148,0	145,7	128,4	149,6	156,5
19	116,6	111,8	112,7	110,1	115,2	115,2	117,6	110,6
20	199,1	168,4	173,2	176,8	196,7	169,1	176,1	185,3
21	103,1	126,0	118,4	68,6	107,2	122,8	124,5	112,3
22	162,8	155,2	143,5	143,6	157,1	143,0	138,6	132,3
23	96,3	94,6	94,8	98,8	83,4	77,3	76,8	78,3
24	116,1	125,0	124,6	119,1	116,3	125,2	124,9	118,9
25	131,6	131,7	132,9	142,3	127,7	127,2	127,4	130,0
26	18,7	10,1	24,2	21,7	21,7	12,6	31,0	25,4
27	111,5	114,4	108,9	105,5	107,8	107,2	105,7	101,6
28	141,1	149,5	154,4	123,3	149,9	155,8	148,2	142,0
29	126,4	128,2	118,1	105,0	127,4	129,2	119,1	104,4
30	35,3	9,7	75,7	79,5	51,4	41,2	73,2	73,6
31	90,0	88,9	84,6	92,5	94,7	90,2	92,3	100,0
32	145,7	149,8	167,0	171,3	137,7	141,6	158,9	189,4
33	36,1	42,3	46,0	44,6	38,8	42,2	44,7	44,6
<b>Područje D</b> <i>Section D</i>	79,2	71,7	85,0	86,1	88,9	83,2	90,4	90,9
35	79,2	71,7	85,0	86,1	88,9	83,2	90,4	90,9

**VANJSKA TRGOVINA**
**FOREIGN TRADE**
**7.1 IZVOZ I UVOZ PO MJESECIMA TOKOM/TIJEKOM 2015. godine**
**EXPORTS & IMPORTS IN 2015 BY MONTHS**

	Izvoz Exports			Uvoz Imports			Trgovinski bilans u hilj./tis. KM Balance of Trade in thousands of KM	Pokrivenost uvoza izvozom u procentima The Cover of imports by exports in percent
	'000 KM	lančani indeksi Chain indices	struktura u % Structure in %	'000 KM	lančani indeksi Chain indices	struktura u % Structure in %		
<b>Ukupno</b> Total	4.088.527	-	100,0	7.034.163	-	100,0	-2.945.636	58,1
<b>I</b>	461.052	-	11,3	705.829	-	10,0	-244.777	65,3
<b>II</b>	497.362	107,9	12,2	803.381	113,8	11,4	-306.019	61,9
<b>III</b>	525.410	105,6	12,9	908.867	113,1	12,9	-383.457	57,8
<b>IV</b>	528.198	100,5	12,9	939.484	103,4	13,4	-411.286	56,2
<b>V</b>	506.435	95,9	12,4	909.554	96,8	12,9	-403.119	55,7
<b>VI</b>	526.259	103,9	12,9	914.785	100,6	13,0	-388.526	57,5
<b>VII</b>	551.637	104,8	13,5	979.944	107,1	13,9	-428.307	56,3
<b>VIII</b>	492.174	89,2	12,0	872.319	89,0	12,4	-380.145	56,4

**7.2 IZVOZ FEDERACIJE BOSNE I HERCEGOVINE PO PODRUČJIMA KLASIFIKACIJE DJELATNOSTI KD BiH 2010**
**EXPORTS OF FEDERATION OF BOSNIA AND HERZEGOVINA ACCORDING TO SECTIONS OF NACE Rev. 2**

	VIII 2015		VIII 2015	VIII 2015	I-VIII 2015		I-VIII 2015	
	'000 KM	'000 EUR	VII 2015	VIII 2014	'000 KM	'000 EUR	I-VIII 2014	
<b>Ukupno</b>	492.174	251.644	89,2	117,0	4.088.527	2.090.431	109,2	<b>Total</b>
A Poljoprivreda, šumarstvo i ribolov	11.761	6.013	95,4	129,5	49.441	25.279	107,2	Agriculture, forestry and fishing
B Vađenje ruda i kamena	2.994	1.531	102,8	99,0	21.623	11.056	104,4	Mining and quarrying
C Prerađivačka industrija	450.482	230.328	88,5	118,9	3.727.377	1.905.778	109,6	Manufacturing
D Proizvodnja i snabdijevanje električnom energijom, gasom/plinom, parom i klimatizacija	13.096	6.696	103,7	115,3	155.591	79.552	119,1	Electricity, gas, steam and air conditioning supply
Ostalo	13.841	7.077	92,4	75,7	134.494	68.766	91,8	Other
Nerazvrstano po kategorijama	-	-	-	-	1	1	-	Unclassified according to category

**7.3 UVOZ FEDERACIJE BOSNE I HERCEGOVINE PO PODRUČJIMA KLASIFIKACIJE DJELATNOSTI KD BiH 2010**
**IMPORTS OF FEDERATION OF BOSNIA AND HERZEGOVINA ACCORDING TO SECTIONS OF NACE Rev. 2**

	VIII 2015		VIII 2015	VIII 2015	I-VIII 2015		I-VIII 2015	
	'000 KM	'000 EUR	VII 2015	VIII 2014	'000 KM	'000 EUR	I-VIII 2014	
<b>Ukupno</b>	872.319	446.010	89,0	103,4	7.034.163	3.596.511	104,3	<b>Total</b>
A Poljoprivreda, šumarstvo i ribolov	40.998	20.962	96,4	109,6	304.919	155.902	121,2	Agriculture, forestry and fishing
B Vađenje ruda i kamena	39.656	20.276	111,0	112,9	340.237	173.961	112,3	Mining and quarrying
C Prerađivačka industrija	782.737	400.207	87,7	102,9	6.318.148	3.230.418	103,2	Manufacturing
D Proizvodnja i snabdijevanje električnom energijom, gasom/plinom, parom i klimatizacija	5.471	2.798	112,9	92,4	38.026	19.442	111,0	Electricity, gas, steam and air conditioning supply
Ostalo	3.454	1.766	81,4	78,2	32.830	16.786	94,2	Other
Nerazvrstano po kategorijama	3	2	-	300,0	4	2	-	Unclassified according to category

**Izvor: Baza podataka Uprave za indirektno/neizravno oporezivanje BiH, preuzeta od Agencije za statistiku BiH.**

Source: Indirect Taxation Authority of B&amp;H database through the medium of Agency for statistics of B&amp;H.

**Prethodni podaci**

Previous data

VANJSKA TRGOVINA  
FOREIGN TRADE

7.4 IZVOZ PO SEKTORIMA I ODSJECIMA SMTK - Rev. 4  
EXPORTS BY SECTIONS AND DIVISIONS OF SITC Rev. 4

	VIII 2015		VIII 2015	VIII 2015	I-VIII 2015		I-VIII 2015	
	'000 KM	'000 EUR	VII 2015	VIII 2014	'000 KM	'000 EUR	I-VIII 2014	
<b>Ukupno</b>	492.174	251.645	89,2	117,0	4.088.527	2.090.431	109,2	<b>Total</b>
<b>0 Hrana i žive životinje</b>	47.312	24.190	105,5	196,3	223.111	114.075	163,7	<b>Food and live animals</b>
00 Žive životinje	-	-	-	-	1.041	532	148,3	Live animals
01 Meso i mesne prerađevine	23.662	12.098	115,7	464,4	98.871	50.552	284,7	Meat and meat preparations
02 Mlijeko, mliječne prerađevine i jaja	3.995	2.043	100,0	102,1	30.071	15.375	119,9	Dairy products and birds' eggs
03 Ribe, vodozemci i njihove prerađevine	146	75	51,6	61,3	2.525	1.291	118,3	Fish, crustaceans, molluscs, prepar. of
04 Žitarice i proizvodi od žitarica	2.712	1.387	78,6	106,0	23.874	12.207	122,4	Cereals and cereal preparations
05 Voće i povrće	14.314	7.319	102,3	135,7	49.395	25.255	127,5	Vegetables and fruit
06 Šećer, šećerne prerađevine i med	57	29	111,8	570,0	394	201	138,7	Sugar, sugar preparations and honey
07 Kafa, čaj, kakao i začini	1.046	535	106,7	112,6	7.470	3.819	120,0	Coffee, tea, cocoa, spices
08 Hrana za životinje	196	100	139,0	-	866	443	187,9	Feeding stuff for animals
09 Ostali jestivi proizvodi	1.184	605	87,1	153,4	8.604	4.399	102,4	Miscellaneous edible products
<b>1 Pića i duhan</b>	4.070	2.081	91,8	95,1	27.397	14.008	85,0	<b>Beverages and tobacco</b>
11 Pića	3.055	1.562	88,9	95,3	20.012	10.232	91,9	Beverages
12 Duhan i proizvodi od duhana	1.015	519	101,7	94,5	7.385	3.776	70,6	Tobacco and tobacco manufactures
<b>2 Sirove materije nejestive, osim goriva</b>	41.790	21.367	101,1	106,7	310.691	158.854	97,4	<b>Inedible raw materials, except fuel</b>
21 Sirove kože i sirovo krzno	4.757	2.432	73,7	134,7	42.072	21.511	121,8	Hides, skins and furskins, raw
22 Uljano sjemenje i plodovi	1	1	6,7	3,3	147	75	132,4	Oil seeds and oleaginous fruits
23 Sirovi i sintetički kaučuk	9	5	900,0	225,0	23	12	53,5	Crude rubber
24 Drvo i pluta	25.155	12.862	110,3	134,5	150.783	77.094	97,8	Cork and wood
25 Celuloza i papirni otpaci	318	163	142,0	137,7	1.903	973	129,1	Pulp and waste paper
26 Sirova tekstilna vlakna i njihovi otpaci	10	5	16,9	66,7	664	339	109,9	Crude textile fibres and their wastes
27 Prirodna đubriva i minerali osim goriva	3.007	1.537	123,2	145,2	15.676	8.015	102,4	Crude fertilizers and minerals ex. fuels
28 Metalne rude i otpaci od metala	7.843	4.010	92,8	58,0	94.469	48.301	87,3	Metalliferous ores and metal scrap
29 Sirovine biljne i životinjske, ostale	690	353	80,5	65,2	4.954	2.533	106,5	Crude animal and vegetable materials
<b>3 Mineralna goriva, maziva i srodni proizvodi</b>	31.475	16.093	82,4	89,3	296.183	151.436	117,4	<b>Mineral fuels, lubricants and similar products</b>
32 Ugalj, koks i briketi	11.783	6.025	61,3	85,2	110.627	56.563	127,5	Coal, coke and briquettes
33 Nafta i derivati od nafte	6.596	3.372	105,0	65,5	29.923	15.299	86,3	Petroleum and petroleum products
34 Prirodni i industrijski gas	-	-	-	-	42	21	31,3	Gas, natural and manufactured
35 Električna energija	13.096	6.696	103,7	115,3	155.591	79.552	119,1	Electricity
<b>4 Ulja, masti i voskovi životinjskog ili biljnog porijekla</b>	25	13	-	59,5	53	27	21,9	<b>Edible oil, lard and wax of animal or plant origin</b>
41 Životinjska ulja i masti	-	-	-	-	-	-	-	Animal oils and fats
42 Biljna ulja i masti, sirova i rafinirana	25	13	-	59,5	53	27	21,9	Vegetable fats, oils, crude and refined
43 Prerađena biljna i život. ulja i masnoće	-	-	-	-	-	-	-	Processed animal or vegetable fats and oils
<b>5 Hemijski/Kemijski proizvodi</b>	34.887	17.837	84,2	122,3	309.523	158.257	112,0	<b>Chemical products</b>
51 Organske hemikalije/kemikalije	1.181	604	74,8	65,5	13.901	7.107	96,4	Organic chemicals
52 Anorganske hemikalije/kemikalije	19.240	9.837	71,6	164,1	175.292	89.625	123,0	Inorganic chemicals
53 Boje i štavila	791	404	55,4	131,0	9.138	4.672	111,6	Dyeing, tanning, colouring materials
54 Medicinski i farmaceutski proizvodi	5.602	2.864	197,0	69,1	37.704	19.278	72,1	Medical and pharmaceutical products
55 Toaletni proizvodi i proizvodi za čišćenje	974	498	56,7	118,5	9.245	4.727	99,1	Toilet, cleaning and perfume materials

**VANJSKA TRGOVINA**  
**FOREIGN TRADE**

**7.4 IZVOZ PO SEKTORIMA I ODSJECIMA SMTK - Rev. 4 (nastavak)**  
**EXPORTS BY SECTIONS AND DIVISIONS OF SITC Rev. 4 (continued)**

	VIII 2015		VIII 2015	VIII 2015	I-VIII 2015		I-VIII 2015	
	'000 KM	'000 EUR	VII 2015	VIII 2014	'000 KM	'000 EUR	I-VIII 2014	
56 Vještačka đubriva	1.280	654	327,4	253,0	15.105	7.723	181,2	<i>Processed fertilizers</i>
57 Plastične mase u primarnim oblicima	422	216	61,1	74,2	5.844	2.988	135,7	<i>Plastics in primary forms</i>
58 Plastične mase, ne-primarni oblici	3.075	1.572	80,3	105,1	27.443	14.031	110,8	<i>Plastics in non-primary forms</i>
59 Ostale hemikalije/kemikalije	2.322	1.187	112,9	158,0	15.851	8.104	129,7	<i>Chemicals, n.e.s.</i>
<b>6 Industrijski proizvodi, razvrstani uglavnom po vrsti sirovina</b>	<b>122.566</b>	<b>62.667</b>	<b>87,9</b>	<b>108,2</b>	<b>1.105.757</b>	<b>565.365</b>	<b>108,0</b>	<b><i>Industrial products, classified mostly by raw material</i></b>
61 Koža, krzno i proizvodi od kože i krzna	3.890	1.989	98,2	154,7	34.646	17.714	113,0	<i>Leather, products of, dressed furskins</i>
62 Guma i gumeni proizvodi	353	180	107,6	91,7	2.321	1.187	75,7	<i>Rubber manufactures, n.e.s.</i>
63 Proizvodi od drveta, osim namještaja	7.670	3.922	99,6	151,2	57.683	29.493	115,5	<i>Wood manufactures (excl. furniture)</i>
64 Papir, ljepenka i ostali slični proizvodi	11.816	6.041	82,2	241,5	98.013	50.113	134,9	<i>Paper, paperboard and articles thereof</i>
65 Predivo, tkanine i tekstilni proizvodi	2.869	1.467	76,2	143,3	30.780	15.738	205,3	<i>Textile yarn, fabrics, made-up articles</i>
66 Proizvodi od nemetalnih minerala	4.552	2.327	88,0	99,4	40.853	20.888	89,1	<i>Non-metallic mineral manufactures</i>
67 Željezo i čelik	19.241	9.838	60,2	57,9	290.344	148.451	95,1	<i>Iron and steel</i>
68 Obojeni metali	41.087	21.007	94,8	115,4	318.971	163.087	111,9	<i>Non-ferrous metals</i>
69 Metalni proizvodi	31.088	15.895	108,0	124,5	232.146	118.694	107,3	<i>Manufactures of metals</i>
<b>7 Mašine/Strojevi i transportna sredstva</b>	<b>80.976</b>	<b>41.402</b>	<b>91,0</b>	<b>108,6</b>	<b>691.245</b>	<b>353.428</b>	<b>106,2</b>	<b><i>Machinery and transport equipment</i></b>
71 Pogonske mašine i oprema	12.274	6.276	99,7	107,5	103.595	52.967	103,7	<i>Power-generating enginery, equipment</i>
72 Mašine specijaliz. za određ. industrije	3.708	1.896	100,3	65,5	31.966	16.344	87,0	<i>Machines special. for partic. industries</i>
73 Mašine za obradu metala	1.928	986	94,7	105,9	15.050	7.695	115,2	<i>Metal working machinery</i>
74 Ostale industrijske mašine i dijelovi	19.052	9.741	78,1	104,2	180.928	92.507	102,0	<i>Other industrial machinery and parts of</i>
75 Kanc. mašine i mašine za automat. obradu podataka	665	340	72,3	146,8	6.891	3.523	88,0	<i>Office machines and automatic data processing machines</i>
76 Telekomunikacijski aparati i aparati za snimanje zvuka	671	343	118,8	438,6	6.518	3.333	301,8	<i>Telecommunications and sound recording apparatus</i>
77 Električne mašine, aparati i uređaji	21.683	11.086	108,9	141,5	155.063	79.282	126,3	<i>Electrical machinery, appliances, parts</i>
78 Drumska vozila	20.934	10.703	83,8	98,4	190.212	97.254	100,3	<i>Road vehicles</i>
79 Ostala transportna vozila	61	31	53,0	29,3	1.022	523	62,7	<i>Other transport equipment</i>
<b>8 Razni industrijski proizvodi</b>	<b>129.072</b>	<b>65.993</b>	<b>84,3</b>	<b>127,4</b>	<b>1.124.457</b>	<b>574.926</b>	<b>106,9</b>	<b><i>Miscellaneous industrial goods</i></b>
81 Montažne zgrade, sanitarni, rasvjetni i grijajući uređaji	5.549	2.837	102,5	144,5	42.727	21.846	128,8	<i>Fabricated buildings; sanitary, heating, lighting equipment</i>
82 Namještaj i njegovi dijelovi	45.047	23.032	79,2	116,2	463.315	236.889	101,2	<i>Furniture and furnishings</i>
83 Torbe, tašne, neseseri i slični proizvodi	641	328	80,5	251,4	6.033	3.085	98,5	<i>Travel goods, handbags and similar</i>
84 Odjeća	23.670	12.102	78,8	116,6	206.059	105.356	115,3	<i>Clothing</i>
85 Obuća	16.197	8.281	57,8	75,1	198.617	101.551	93,8	<i>Footwear</i>
87 Naučni i kontrolni instrumenti	483	247	88,0	58,1	6.329	3.236	105,4	<i>Scientific and controlling instruments</i>
88 Fotografski i optički proizvodi, satovi	38	19	79,2	111,8	418	214	174,9	<i>Photo and optical equipment; watches</i>
89 Ostali industrijski proizvodi	37.447	19.146	119,5	237,9	200.959	102.749	127,5	<i>Miscellaneous manufactured articles</i>
9 Proizvodi, nerazvrstani po kategorijama	1	1	-	-	110	56	6,8	<i>Products and transactions, unclassified</i>

Izvor: Baza podataka Uprave za indirektno/neizravno oporezivanje BiH, preuzeta od Agencije za statistiku BiH.  
Source: Indirect Taxation Authority of B&H database through the medium of Agency for statistics of B&H.

Prethodni podaci  
Previous data

## VANJSKA TRGOVINA

## FOREIGN TRADE

## 7.5 UVOZ PO SEKTORIMA I ODSJECIMA SMTK - Rev. 4

## IMPORTS BY SECTIONS AND DIVISIONS OF SITC Rev. 4

	VIII 2015		VIII 2015	VIII 2015	I-VIII 2015		I-VIII 2015	
	'000 KM	'000 EUR	VII 2015	VIII 2014	'000 KM	'000 EUR	I-VIII 2014	
<b>Ukupno</b>	872.319	446.010	89,0	103,4	7.034.163	3.596.510	104,3	<b>Total</b>
<b>0 Hrana i žive životinje</b>	121.294	62.017	95,9	104,9	906.179	463.322	106,4	<b>Food and live animals</b>
00 Žive životinje	9.950	5.087	100,7	184,2	55.759	28.509	179,1	Live animals
01 Meso i mesne prerađevine	21.666	11.078	106,0	126,4	126.531	64.694	110,8	Meat and meat preparations
02 Mlijeko, mliječne prerađevine i jaja	10.561	5.400	69,6	89,7	97.599	49.902	97,2	Dairy products and birds' eggs
03 Ribe, vodozemci i njihove prerađevine	3.059	1.564	85,2	109,3	24.813	12.687	86,4	Fish, crustaceans, molluscs, prepar. of
04 Žitarice i proizvodi od žitarica	25.924	13.255	120,9	97,1	141.876	72.540	98,1	Cereals and cereal preparations
05 Voće i povrće	12.611	6.448	88,6	99,6	147.909	75.625	113,9	Vegetables and fruit
06 Šećer, šećerne prerađevine i med	2.261	1.156	113,2	69,8	20.896	10.684	78,6	Sugar, sugar preparations and honey
07 Kafa, čaj, kakao i začini	12.456	6.369	82,7	90,0	114.531	58.559	110,9	Coffee, tea, cocoa, spices
08 Hrana za životinje	6.777	3.465	98,6	103,1	52.892	27.043	104,7	Feeding stuff for animals
09 Ostali jestivi proizvodi	16.029	8.195	90,4	103,8	123.373	63.080	100,8	Miscellaneous edible products
<b>1 Pića i duhan</b>	32.558	16.647	105,2	98,6	204.592	104.606	106,7	<b>Beverages and tobacco</b>
11 Pića	26.849	13.728	115,5	97,6	161.267	82.455	108,1	Beverages
12 Duhan i proizvodi od duhana	5.709	2.919	74,1	103,8	43.325	22.152	102,0	Tobacco and tobacco manufactures
<b>2 Sirove materije nejestive, osim goriva</b>	19.320	9.878	90,4	89,1	154.878	79.188	88,3	<b>Inedible raw materials, except fuel</b>
21 Sirove kože i sirovo krzno	4.462	2.281	103,4	111,1	28.662	14.655	50,8	Hides, skins and furskins, raw
22 Uljano sjemenje i plodovi	791	404	140,0	367,9	5.924	3.029	180,7	Oil seeds and oleaginous fruits
23 Sirovi i sintetički kaučuk	83	42	100,0	73,5	731	374	89,7	Crude rubber
24 Drvo i pluta	1.671	854	76,8	136,4	17.339	8.865	131,8	Cork and wood
25 Celuloza i papirni otpaci	235	120	108,8	65,6	1.609	823	90,6	Pulp and waste paper
26 Sirova tekstilna vlakna i njihovi otpaci	490	251	73,6	60,8	5.168	2.642	118,3	Crude textile fibres and their wastes
27 Prirodna đubriva i minerali osim goriva	1.868	955	88,2	61,8	15.048	7.694	85,0	Crude fertilizers and minerals ex. fuels
28 Metalne rude i otpaci od metala	8.521	4.357	87,6	77,3	65.350	33.413	102,5	Metalliferous ores and metal scrap
29 Sirovine biljne i životinjske, ostale	1.199	613	80,3	131,8	15.047	7.693	105,8	Crude animal and vegetable materials
<b>3 Mineralna goriva, maziva i srodni proizvodi</b>	122.540	62.654	98,3	87,3	961.917	491.820	94,9	<b>Mineral fuels, lubricants and similar products</b>
32 Ugalj, koks i briketi	34.969	17.879	120,6	132,7	231.712	118.472	115,2	Coal, coke and briquettes
33 Nafta i derivati od nafte	74.842	38.266	90,8	78,4	565.562	289.167	86,5	Petroleum and petroleum products
34 Prirodni i industrijski gas	7.258	3.711	86,4	57,9	126.617	64.738	102,0	Gas, natural and manufactured
35 Električna energija	5.471	2.797	112,9	92,4	38.026	19.442	111,0	Electricity
<b>4 Ulja, masti i voskovi životinjskog ili biljnog porijekla</b>	5.174	2.645	90,6	103,3	37.663	19.257	97,1	<b>Edible oil, lard and wax of animal or plant origin</b>
41 Životinjska ulja i masti	156	80	140,5	76,8	1.085	555	67,0	Animal oils and fats
42 Biljna ulja i masti, sirova i rafinirana	4.727	2.417	95,0	104,8	33.288	17.020	98,8	Vegetable fats, oils, crude and refined
43 Prerađena biljna i život. ulja i masnoće	291	149	46,6	99,7	3.290	1.682	94,8	Processed animal or vegetable fats and oils
<b>5 Hemijski/Kemijski proizvodi</b>	115.203	58.902	87,7	103,3	950.081	485.769	105,5	<b>Chemical products</b>
51 Organske hemikalije/kemikalije	2.544	1.301	93,7	95,8	19.363	9.900	115,1	Organic chemicals
52 Anorganske hemikalije/kemikalije	4.123	2.108	102,3	126,8	36.610	18.718	114,8	Inorganic chemicals
53 Boje i štavila	8.390	4.290	78,3	79,9	73.965	37.818	95,3	Dyeing, tanning, colouring materials
54 Medicinski i farmaceutski proizvodi	23.594	12.063	77,2	104,0	221.125	113.059	112,1	Medical and pharmaceutical products
55 Toaletni proizvodi i proizvodi za čišćenje	24.162	12.354	98,8	101,0	181.374	92.735	99,9	Toilet, cleaning and perfume materials

**VANJSKA TRGOVINA**  
*FOREIGN TRADE*

**7.5 UVOZ PO SEKTORIMA I ODSJECIMA SMTK - Rev. 4 (nastavak)**  
*IMPORTS BY SECTIONS AND DIVISIONS OF SITC Rev. 4 (continued)*

	VIII 2015		VIII 2015	VIII 2015	I-VIII 2015		I-VIII 2015	
	'000 KM	'000 EUR	VII 2015	VIII 2014	'000 KM	'000 EUR	I-VIII 2014	
56 Vještačka đubriva	2.357	1.205	113,5	238,6	18.061	9.234	121,1	<i>Processed fertilizers</i>
57 Plastične mase u primarnim oblicima	17.073	8.729	88,6	95,8	138.717	70.925	100,3	<i>Plastics in primary forms</i>
58 Plastične mase, ne-primarni oblici	20.216	10.336	85,4	107,3	161.722	82.687	106,3	<i>Plastics in non-primary forms</i>
59 Ostale hemikalije/kemikalije	12.744	6.516	92,0	117,2	99.144	50.692	110,6	<i>Chemicals, n.e.s.</i>
<b>6 Industrijski proizvodi, razvrstani uglavnom po vrsti sirovina</b>	<b>204.705</b>	<b>104.664</b>	<b>83,1</b>	<b>104,8</b>	<b>1.731.191</b>	<b>885.144</b>	<b>107,1</b>	<b><i>Industrial products, classified mostly by raw material</i></b>
61 Koža, krzno i proizvodi od kože i krzna	14.621	7.476	61,7	112,9	177.496	90.752	100,1	<i>Leather, products of, dressed furskins</i>
62 Guma i gumeni proizvodi	10.321	5.277	129,4	115,7	67.353	34.437	108,7	<i>Rubber manufactures, n.e.s.</i>
63 Proizvodi od drveta, osim namještaja	8.166	4.175	69,4	91,5	68.014	34.775	103,2	<i>Wood manufactures (excl. furniture)</i>
64 Papir, ljepenka i ostali slični proizvodi	17.001	8.692	79,7	84,2	153.553	78.510	99,1	<i>Paper, paperboard and articles thereof</i>
65 Predivo, tkanine i tekstilni proizvodi	34.902	17.845	72,5	111,1	340.475	174.082	106,2	<i>Textile yarn, fabrics, made-up articles</i>
66 Proizvodi od nemetalnih minerala	24.118	12.331	82,2	96,9	181.210	92.651	105,0	<i>Non-metallic mineral manufactures</i>
67 Željezo i čelik	33.006	16.876	92,8	121,6	239.127	122.264	108,1	<i>Iron and steel</i>
68 Obojeni metali	26.123	13.356	91,7	105,6	217.683	111.300	130,2	<i>Non-ferrous metals</i>
69 Metalni proizvodi	36.447	18.635	91,0	100,8	286.280	146.373	104,6	<i>Manufactures of metals</i>
<b>7 Mašine/Strojevi i transportna sredstva</b>	<b>161.564</b>	<b>82.606</b>	<b>77,1</b>	<b>114,7</b>	<b>1.414.142</b>	<b>723.039</b>	<b>106,8</b>	<b><i>Machinery and transport equipment</i></b>
71 Pogonske mašine i oprema	6.172	3.156	64,1	104,2	56.557	28.917	149,7	<i>Power-generating enginery, equipment</i>
72 Mašine specijaliz. za određ. industrije	16.346	8.358	83,9	149,1	142.076	72.642	99,8	<i>Machines special. for partic. industries</i>
73 Mašine za obradu metala	4.539	2.321	62,7	153,1	39.359	20.124	92,2	<i>Metal working machinery</i>
74 Ostale industrijske mašine i dijelovi	32.672	16.705	77,4	130,6	281.187	143.769	113,3	<i>Other industrial machinery and parts of</i>
75 Kanc. mašine i mašine za automat. obradu podataka	8.938	4.570	85,7	93,5	83.011	42.443	97,1	<i>Office machines and automatic data processing machines</i>
76 Telekomunikacijski aparati i aparati za snimanje zvuka	15.253	7.799	83,1	101,2	147.855	75.597	103,4	<i>Telecommunications and sound recording apparatus</i>
77 Električne mašine, aparati i uređaji	28.811	14.731	83,8	91,6	234.367	119.830	100,4	<i>Electrical machinery, appliances, parts</i>
78 Drumska vozila	48.284	24.687	71,3	121,6	422.036	215.784	110,4	<i>Road vehicles</i>
79 Ostala transportna vozila	549	281	610,0	292,0	7.694	3.934	83,2	<i>Other transport equipment</i>
<b>8 Razni industrijski proizvodi</b>	<b>89.959</b>	<b>45.995</b>	<b>107,5</b>	<b>111,6</b>	<b>673.516</b>	<b>344.363</b>	<b>106,5</b>	<b><i>Miscellaneous industrial goods</i></b>
81 Montažne zgrade, sanitarni, rasvjetni i grijajući uređaji	6.440	3.293	120,4	109,7	38.710	19.792	105,4	<i>Fabricated buildings; sanitary, heating, lighting equipment</i>
82 Namještaj i njegovi dijelovi	9.128	4.667	77,0	89,2	73.756	37.711	94,9	<i>Furniture and furnishings</i>
83 Torbe, tašne, neseseri i slični proizvodi	1.734	887	105,5	111,0	14.025	7.171	115,9	<i>Travel goods, handbags and similar</i>
84 Odjeća	23.177	11.850	162,2	111,5	145.535	74.411	103,8	<i>Clothing</i>
85 Obuća	13.948	7.131	128,2	109,3	106.862	54.638	104,3	<i>Footwear</i>
87 Naučni i kontrolni instrumenti	9.159	4.683	92,6	140,8	69.996	35.788	110,7	<i>Scientific and controlling instruments</i>
88 Fotografski i optički proizvodi, satovi	1.381	706	76,3	104,3	13.304	6.802	106,2	<i>Photo and optical equipment; watches</i>
89 Ostali industrijski proizvodi	24.992	12.778	89,4	115,9	211.328	108.050	112,7	<i>Miscellaneous manufactured articles</i>
9 Proizvodi, nerazvrstani po kategorijama	2	1	-	100,0	4	2	6,6	<i>Products and transactions, unclassified</i>

Izvor: Baza podataka Uprave za indirektno/neizravno oporezivanje BiH, preuzeta od Agencije za statistiku BiH.  
Source: Indirect Taxation Authority of B&H database through the medium of Agency for statistics of B&H.

Prethodni podaci  
*Previous data*



**VANJSKA TRGOVINA**  
FOREIGN TRADE

**7.6 IZVOZ FEDERACIJE BiH PREMA MEĐUNARODNOJ KLASIFIKACIJI EKONOMSKE NAMJENE PROIZVODA (BEC) Rev. 4**  
EXPORTS OF FEDERATION OF B&H, ACCORDING TO CLASSIFICATION BY BROAD ECONOMIC CATEGORIES (BEC) Rev. 4

	VIII 2015		VIII 2015	VIII 2015	I-VIII 2015		I-VIII 2015	
	'000 KM	'000 EUR	VII 2015	VIII 2014	'000 KM	'000 EUR	I-VIII 2014	
<b>Ukupno</b>	492.174	251.645	89,2	117,0	4.088.527	2.090.431	109,2	<b>Total</b>
1. Hrana i pića	50.198	25.666	104,3	184,0	242.014	123.740	153,7	Food and beverages
2. Industrijski materijali	232.600	118.926	85,5	110,3	2.081.262	1.064.132	107,9	Industrial supplies
3. Goriva i maziva	28.848	14.750	79,0	101,3	289.893	148.220	118,6	Fuels and lubricants
4. Kapitalni proizvodi (osim transportnih sredstava), dijelovi i pribor	40.023	20.463	92,7	101,3	342.897	175.320	103,2	Capital goods (exc. transport equipment), parts and accessories
5. Transportna sredstva i njihovi dijelovi i pribor	33.403	17.079	87,7	104,9	296.268	151.479	103,1	Transport equipment, parts and accessories thereof
6. Proizvodi za široku potrošnju	87.832	44.908	86,5	109,1	775.121	396.313	102,9	Consumer goods
7. Proizvodi, drugdje nespomenuti	19.270	9.853	160,5	919,4	61.072	31.226	151,1	Goods, n.e.c.

**7.7 UVOZ FEDERACIJE BiH PREMA MEĐUNARODNOJ KLASIFIKACIJI EKONOMSKE NAMJENE PROIZVODA (BEC) Rev. 4**  
IMPORTS OF FEDERATION OF B&H, ACCORDING TO CLASSIFICATION BY BROAD ECONOMIC CATEGORIES (BEC) Rev. 4

	VIII 2015		VIII 2015	VIII 2015	I-VIII 2015		I-VIII 2015	
	'000 KM	'000 EUR	VII 2015	VIII 2014	'000 KM	'000 EUR	I-VIII 2014	
<b>Ukupno</b>	872.319	446.010	89,0	103,4	7.034.163	3.596.510	104,3	<b>Total</b>
1. Hrana i pića	145.596	74.442	98,5	103,2	1.042.326	532.933	106,4	Food and beverages
2. Industrijski materijali	294.762	150.709	84,6	103,9	2.429.926	1.242.401	105,6	Industrial supplies
3. Goriva i maziva	119.902	61.305	98,8	88,4	941.507	481.385	95,2	Fuels and lubricants
4. Kapitalni proizvodi (osim transportnih sredstava), dijelovi i pribor	109.881	56.181	80,8	118,1	952.436	486.973	106,9	Capital goods (exc. transport equipment), parts and accessories
5. Transportna sredstva i njihovi dijelovi i pribor	58.425	29.872	78,0	121,2	493.997	252.577	110,5	Transport equipment, parts and accessories thereof
6. Proizvodi za široku potrošnju	142.892	73.060	94,7	100,6	1.171.392	598.923	103,3	Consumer goods
7. Proizvodi, drugdje nespomenuti	861	440	112,3	694,4	2.579	1.319	114,5	Goods, n.e.c.

Izvor: Baza podataka Uprave za indirektno/neizravno oporezivanje BiH, preuzeta od Agencije za statistiku BiH.  
Source: Indirect Taxation Authority of B&H database through the medium of Agency for statistics of B&H.

**Prethodni podaci**  
Previous data

**VANJSKA TRGOVINA**  
FOREIGN TRADE

**7.8 IZVOZ NAJZNAČAJNIJIH PROIZVODA - VRIJEDNOST I STRUKTURA**  
EXPORTS OF TOP GOODS - VALUE AND STRUCTURE

Tarifni broj Tariff code	Roba	I-VIII 2015		%	Goods
		'000 KM	'000 EUR		
<b>Ukupan izvoz</b>		4.088.527	2.090.431	100,0	<b>Total exports</b>
od toga					of which
9401908000	Ostali dijelovi sjedišta	286.434	146.451	7,0	Parts of seats, others
7601208000	Legure aluminijuma, u sirovim oblicima, ostale	189.849	97.068	4,6	Unwrought aluminium
2716000000	Električna energija	155.591	79.552	3,8	Electrical energy
7214200000	Šipke od gvožđa, sa udubljenjima i slično	108.069	55.255	2,6	Bars of iron with some deformations
2704001000	Koks i polukoks od kamenog uglja	96.555	49.368	2,4	Coke and semi-coke of coal
2836200000	Dinatrijum-karbonat	86.833	44.397	2,1	Disodium carbonate
8409990000	Dijelovi za ostale motore	78.134	39.949	1,9	Parts suitable, use in engines
7604299000	Ostali profili od legura aluminijuma	74.651	38.168	1,8	Solid profiles, of aluminium alloys, n.e.s.
7207111400	Poluproizvodi od gvožđa, do 0,25% ugljenika	63.060	32.242	1,5	Semi-finished, of iron or non alloy steel, with <0,25% carbon
6403911800	Ostala ženska obuća	60.075	30.716	1,5	Women,s footwear
9401610000	Tapecirana sjedišta	55.628	28.442	1,4	Upholstered seats
2804690000	Silicijum ostali	52.703	26.947	1,3	Silica, other
7601202000	Legure aluminija u obliku ploča i poluga	52.393	26.788	1,3	Unwrought aluminium alloys in the form of slabs or billets
4804211000	Kraft papir za vreće, nepremazani, nebijeljeni	49.691	25.407	1,2	Unbleached sack kraft paper, uncoated
7213914900	Toplo valjana žica od željeza ili nelegiranog čelika, presjeka ispod 14 mm	47.398	24.234	1,2	Bars and rods, hot-rolled, of iron or non-alloy steel, < 14 mm in diameter
8708309100	Kočnice i servo-kočnice, i njihovi dijelovi, za motorna vozila	47.379	24.224	1,2	Parts for disc brakes, for motor cars and other motor vehicles
8544499500	Ostali električni provodnici, za napon između 80 V i 1000 V	46.867	23.963	1,1	Electric conductors for a voltage > 80 V but < 1.000 V
9306303000	Municija i njeni dijelovi, za vojno oružje	45.704	23.368	1,1	Cartridges and other ammunition and projectiles and parts thereof, n.e.s.
0201300000	Goveđe meso, svježe ili rashlađeno, bez kostiju	43.466	22.224	1,1	Fresh or chilled bovine meat, boneless
4407920000	Drvo obrađeno po dužini, bukovo (Fagus spp.)	41.959	21.453	1,0	Wood (Beech "Fagus spp."), sawn or chipped lengthwise
Izvoz svih ostalih roba		2.406.088	1.230.213	58,8	Exports of all other goods

Izvor: Baza podataka Uprave za indirektno/neizravno oporezivanje BiH, preuzeta od Agencije za statistiku BiH.  
Source: Indirect Taxation Authority of B&H database through the medium of Agency for statistics of B&H.

Prethodni podaci  
Previous data

VANJSKA TRGOVINA  
FOREIGN TRADE

7.9 UVOZ NAJZNAČAJNIJIH PROIZVODA - VRIJEDNOST I STRUKTURA  
IMPORTS OF TOP GOODS - VALUE AND STRUCTURE

Tarifni broj Tariff code	Roba	I-VIII 2015		%	Goods
		'000 KM	'000 EUR		
<b>Ukupan uvoz</b>		7.034.163	3.596.510	100,0	<b>Total imports</b>
od toga					of which
2710194300	Diesel gorivo	382.360	195.498	5,4	Diesel fuel
2701121000	Bitumenozni kameni ugljen za koksovanje	209.619	107.176	3,0	Bituminous hard coal for coking
3004900010	Gotovi lijekovi za prodaju na malo, ostali	114.556	58.572	1,6	Other medicaments in forms or packings for retail sale
2711210000	Prirodni gas u gasovitom stanju	94.980	48.563	1,4	Natural gas in gaseous state
2710124500	Benzin 95-98 oktana	90.677	46.362	1,3	Petrol 95-98 octane
2818200000	Aluminijum-oksidi, osim vještačkog korunda	62.493	31.952	0,9	Aluminium oxide
8703329000	Automobili, korišteni, sa diesel motorom od 1500 do 2500 cm <sup>3</sup>	58.294	29.805	0,8	Cars with diesel engine, 1500-2500 cm <sup>3</sup> , used
8703321930	Automobili sa diesel motorom, novi	57.414	29.355	0,8	Cars with diesel engine, new
5903209000	Tekstilni materijali prekriveni ili laminirani sa poliuretanom	56.902	29.094	0,8	Textile fabrics covered or laminated with polyurethane
8517120000	Mobiteli	54.930	28.085	0,8	Telephones for cellular networks "mobile telephones"
3402209000	Preparati za pranje i za čišćenje	51.010	26.081	0,7	Washing and cleaning preparations
1001990000	Pšenica, ostala osim tvrde (durum) i sjemenske	50.057	25.594	0,7	Wheat and meslin (excl. seed for sowing, and durum wheat)
7408110000	Žica od bakra promjera preko 6 mm	48.815	24.959	0,7	Copper wire, more than 6 mm in diameter
4205009000	Ostali proizvodi od kože ili umjetne kože	47.808	24.444	0,7	Articles of leather or composition leather, other
7601100000	Aluminijum, nelegirani	45.302	23.163	0,6	Aluminium, unalloyed
2203000100	Pivo od slada, u bocama	44.592	22.800	0,6	Beer made from malt, in bottles
0201203000	Govede četvrti sa kostima, svježe	41.761	21.352	0,6	Forequarters of bovine animals, with bone in, fresh or chilled
0901110000	Kafa, nepržena sa kofeinom	41.227	21.079	0,6	Coffee (excl. roasted and decaffeinated)
8708309100	Kočnice i servo-kočnice, i njihovi dijelovi, za motorna vozila	38.833	19.855	0,6	Parts for disc brakes, for motor cars and other motor vehicles
2716000000	Električna energija	38.026	19.442	0,5	Electrical energy
Uvoz svih ostalih roba		5.404.507	2.763.281	76,8	Imports of all other goods

Izvor: Baza podataka Uprave za indirektno/neizravno oporezivanje BiH, preuzeta od Agencije za statistiku BiH.  
Source: Indirect Taxation Authority of B&H database through the medium of Agency for statistics of B&H.

Prethodni podaci  
Previous data

**VANJSKA TRGOVINA**  
FOREIGN TRADE

**7.10 TOP 10 ZEMALJA U IZVOZU I UVOZU**

TOP 10 EXPORTS & IMPORTS COUNTRIES

	I-VIII 2015			
	'000 KM	'000 EUR	Struktura u % Structure in %	
<b>Ukupan izvoz</b>	4.088.527	2.090.431	100,0	<b>Total exports</b>
Njemačka	743.479	380.135	18,2	Germany
Italija	504.735	258.067	12,3	Italy
Hrvatska	450.745	230.462	11,0	Croatia
Austrija	349.373	178.632	8,5	Austria
Slovenija	312.378	159.716	7,6	Slovenia
Srbija	290.047	148.299	7,1	Serbia
Turska	154.806	79.151	3,8	Turkey
Crna Gora	126.532	64.695	3,1	Montenegro
Mađarska	78.075	39.919	1,9	Hungary
Španija	76.684	39.208	1,9	Spain
<b>Ostale zemlje</b>	1.001.673	512.147	24,5	<b>Other countries</b>

	I-VIII 2015			
	'000 KM	'000 EUR	Struktura u % Structure in %	
<b>Ukupan uvoz</b>	7.034.163	3.596.510	100,0	<b>Total imports</b>
Hrvatska	950.339	485.901	13,5	Croatia
Njemačka	907.776	464.138	12,9	Germany
Italija	779.174	398.385	11,1	Italy
Srbija	525.097	268.478	7,5	Serbia
Kina	516.444	264.054	7,3	China
Slovenija	359.570	183.845	5,1	Slovenia
Turska	311.512	159.274	4,4	Turkey
SAD	275.347	140.783	3,9	United States
Austrija	266.356	136.186	3,8	Austria
Poljska	235.982	120.656	3,4	Poland
<b>Ostale zemlje</b>	1.906.566	974.812	27,1	<b>Other countries</b>

Izvor: Baza podataka Uprave za indirektno/neizravno oporezivanje BiH, preuzeta od Agencije za statistiku BiH.

Source: Indirect Taxation Authority of B&H database through the medium of Agency for statistics of B&H.

**Prethodni podaci**

Previous data

VANJSKA TRGOVINA  
FOREIGN TRADE

7.11 IZVOZ FEDERACIJE BOSNE I HERCEGOVINE PO ZEMLJAMA PREMA GEOGRAFSKIM ZONAMA  
EXPORTS OF FEDERATION OF BOSNIA AND HERZEGOVINA BY COUNTRIES BY GEOGRAPHIC ZONES

	VIII 2015		VIII 2015	VIII 2015	I-VIII 2015		I-VIII 2015	
	'000 KM	'000 EUR	VII 2015	VIII 2014	'000 KM	'000 EUR	I-VIII 2014	
<b>Ukupno</b>	492.174	251.645	89,2	117,0	4.088.527	2.090.431	109,2	<b>Total</b>
<b>Zemlje EU</b>	345.242	176.519	83,5	111,3	3.005.367	1.536.620	106,4	<b>EU countries</b>
Austrija	40.358	20.635	73,6	93,0	349.373	178.632	100,9	<i>Austria</i>
Belgija	2.812	1.438	157,3	152,8	16.737	8.557	85,0	<i>Belgium</i>
Bugarska	690	353	26,9	75,5	11.894	6.081	101,4	<i>Bulgaria</i>
Češka	6.930	3.543	84,9	104,0	70.276	35.932	85,0	<i>Czech Republic</i>
Kipar	-	-	-	-	231	118	3,1	<i>Cyprus</i>
Danska	1.020	522	165,9	103,4	6.213	3.177	172,7	<i>Denmark</i>
Estonija	408	209	-	-	865	442	301,4	<i>Estonia</i>
Finska	21	11	-	27,6	48	25	18,0	<i>Finland</i>
Francuska	5.885	3.009	101,2	116,2	44.062	22.529	93,0	<i>France</i>
Grčka	164	84	176,3	252,3	10.117	5.173	229,2	<i>Greece</i>
Hrvatska	49.748	25.436	88,7	110,4	450.745	230.462	108,6	<i>Croatia</i>
Irska	5	3	1,9	500,0	666	341	301,4	<i>Ireland</i>
Italija	57.790	29.548	71,3	119,6	504.735	258.067	109,7	<i>Italy</i>
Latvija (Letonija)	40	20	57,1	-	201	103	41,6	<i>Latvia</i>
Litvanija	-	-	-	-	540	276	56,8	<i>Lithuania</i>
Luksemburg	4.974	2.543	97,3	118,7	34.685	17.734	101,5	<i>Luxembourg</i>
Mađarska	9.417	4.815	73,4	122,5	78.075	39.919	119,4	<i>Hungary</i>
Malta	-	-	-	-	-	-	-	<i>Malta</i>
Nizozemska	8.223	4.204	89,9	169,2	68.583	35.066	125,2	<i>Netherlands</i>
Njemačka	87.791	44.887	93,6	116,7	743.479	380.135	105,1	<i>Germany</i>
Poljska	5.509	2.817	75,0	116,3	44.747	22.879	135,1	<i>Poland</i>
Portugal	100	51	125,0	112,4	1.902	972	71,5	<i>Portugal</i>
Rumunija	4.886	2.498	55,5	44,5	75.116	38.406	118,0	<i>Romania</i>
Slovačka	5.766	2.948	105,9	128,1	38.525	19.698	100,8	<i>Slovakia</i>
Slovenija	38.320	19.593	94,8	118,0	312.378	159.716	103,1	<i>Slovenia</i>
Španija	4.012	2.051	37,8	102,2	76.684	39.208	123,3	<i>Spain</i>
Švedska	6.063	3.100	118,8	107,8	42.457	21.708	106,6	<i>Sweden</i>
Velika Britanija	4.310	2.204	134,7	131,4	22.033	11.265	126,6	<i>United Kingdom</i>
<b>Zemlje EFTE</b>	7.683	3.928	103,1	115,0	55.393	28.322	87,5	<b>EFTA countries</b>
Island	-	-	-	-	4	2	8,3	<i>Iceland</i>
Lihtenštajn	2	1	2,0	100,0	345	176	225,5	<i>Liechtenstein</i>
Norveška	1.079	552	77,6	134,9	9.952	5.088	123,9	<i>Norway</i>
Švicarska	6.602	3.376	110,7	112,3	45.092	23.055	81,8	<i>Switzerland</i>
<b>Ostale evropske zemlje</b>	95.637	48.898	112,1	114,8	736.081	376.352	125,3	<b>Other european countries</b>
Albanija	3.723	1.904	152,5	86,5	24.776	12.668	101,1	<i>Albania</i>
Crna Gora	11.281	5.768	106,3	75,8	126.532	64.695	115,8	<i>Montenegro</i>
Kosovo	8.460	4.326	112,6	110,8	55.578	28.417	103,6	<i>Kosovo</i>
Makedonija BJR	6.238	3.189	107,0	116,4	44.332	22.667	116,5	<i>Macedonia FYR</i>
Ruska Federacija	5.104	2.610	159,8	82,7	34.475	17.627	81,3	<i>Russian Federation</i>
Srbija	32.585	16.660	97,4	101,8	290.047	148.299	129,1	<i>Serbia</i>
Turska	27.684	14.155	128,2	248,0	154.806	79.151	176,2	<i>Turkey</i>
Ostale zemlje	562	287	91,1	31,6	5.535	2.830	79,4	<i>Other countries</i>

**VANJSKA TRGOVINA**  
**FOREIGN TRADE**

**7.11 IZVOZ FEDERACIJE BOSNE I HERCEGOVINE PO ZEMLJAMA PREMA GEOGRAFSKIM ZONAMA (nastavak)**  
**EXPORTS OF FEDERATION OF BOSNIA AND HERZEGOVINA BY COUNTRIES BY GEOGRAPHIC ZONES (continued)**

	VIII 2015		VIII 2015	VIII 2015	I-VIII 2015		I-VIII 2015	
	'000 KM	'000 EUR	VII 2015	VIII 2014	'000 KM	'000 EUR	I-VIII 2014	
<b>Afrika</b>	4.221	2.158	82,7	83,5	77.104	39.423	81,3	<b>Africa</b>
Zemlje sjeverne Afrike	3.251	1.662	75,1	69,6	69.414	35.491	76,0	North Africa
Ostale Afričke zemlje	970	496	125,8	252,6	7.690	3.932	221,5	Other African countries
<b>Amerika</b>	6.134	3.136	103,1	253,3	37.019	18.928	182,3	<b>America</b>
Zemlje sjeverne Amerike	5.701	2.915	107,7	286,1	31.900	16.310	190,9	North America
Kanada	2.294	1.173	-	-	3.282	1.678	425,7	Canada
SAD	3.407	1.742	65,8	171,7	28.618	14.632	179,5	United States
Ostale zemlje	-	-	-	-	-	-	-	Other countries
Zemlje Centralne Amerike i Kariba	417	213	90,7	137,2	3.780	1.933	168,9	Centr. America and Caribbean
Zemlje Južne Amerike	16	8	8,1	12,8	1.339	685	98,7	South America
<b>Azija</b>	20.836	10.653	139,8	339,4	71.530	36.573	129,1	<b>Asia</b>
Zemlje Bliskog i Srednjeg Istoka	7.539	3.855	101,4	283,1	36.217	18.517	119,7	Near and Middle Eastern countries
Ostale zemlje Azije	13.297	6.799	178,0	382,5	35.313	18.055	140,4	Other Asian countries
Indija	89	46	26,9	523,5	1.252	640	253,4	India
Japan	1	1	4,0	0,5	80	41	21,9	Japan
Kina	866	443	86,3	81,7	7.583	3.877	144,5	China
Malezija	-	-	-	-	2.853	1.459	-	Malaysia
Ostale zemlje	12.341	6.310	201,9	562,0	23.545	12.038	124,4	Other countries
<b>Zemlje okeanije i polarnog regiona</b>	163	83	452,8	857,9	714	365	205,2	<b>Oceania and Polar Regions</b>
Australija i Novi Zeland	163	83	452,8	857,9	714	365	205,2	Australia and New Zealand
Australija	163	83	452,8	857,9	697	356	203,2	Australia
Novi Zeland	-	-	-	-	17	9	340,0	New Zealand
Ostale zemlje	-	-	-	-	-	-	-	Other countries
Ostale zemlje Okeanije i Polarnog Regiona	-	-	-	-	-	-	-	Other countries of Oceania and Polar Region
Neraspoređeno	12.258	6.267	63,1	178,7	105.319	53.849	106,5	Unclassified

Izvor: Baza podataka Uprave za indirektno/neizravno oporezivanje BiH, preuzeta od Agencije za statistiku BiH.  
Source: Indirect Taxation Authority of B&H database through the medium of Agency for statistics of B&H.

Prethodni podaci  
Previous data

VANJSKA TRGOVINA  
FOREIGN TRADE

7.12 UVOZ FEDERACIJE BOSNE I HERCEGOVINE PO ZEMLJAMA PREMA GEOGRAFSKIM ZONAMA  
IMPORTS OF FEDERATION OF BOSNIA AND HERZEGOVINA BY COUNTRIES BY GEOGRAPHIC ZONES

	VIII 2015		VIII 2015	VIII 2015	I-VIII 2015		I-VIII 2015	
	'000 KM	'000 EUR	VII 2015	VIII 2014	'000 KM	'000 EUR	I-VIII 2014	
<b>Ukupno</b>	872.319	446.010	89,0	103,4	7.034.163	3.596.510	104,3	<b>Total</b>
<b>Zemlje EU</b>	570.782	291.836	85,7	98,8	4.664.734	2.385.041	100,0	<b>EU countries</b>
Austrija	28.343	14.492	77,8	90,1	266.356	136.186	105,2	<i>Austria</i>
Belgija	7.391	3.779	95,4	147,0	61.908	31.653	128,3	<i>Belgium</i>
Bugarska	4.470	2.285	95,2	136,1	39.239	20.063	144,7	<i>Bulgaria</i>
Češka	12.067	6.170	81,1	92,2	114.199	58.389	99,6	<i>Czech Republic</i>
Kipar	22	11	137,5	275,0	197	101	126,3	<i>Cyprus</i>
Danska	1.571	803	112,2	89,5	12.880	6.585	116,5	<i>Denmark</i>
Estonija	154	79	87,0	179,1	1.225	626	69,2	<i>Estonia</i>
Finska	1.576	806	399,0	91,6	8.868	4.534	82,2	<i>Finland</i>
Francuska	15.749	8.052	87,9	115,4	144.162	73.709	99,3	<i>France</i>
Grčka	11.919	6.094	90,6	79,9	96.404	49.291	105,0	<i>Greece</i>
Hrvatska	127.385	65.131	87,4	79,7	950.339	485.901	87,6	<i>Croatia</i>
Irska	4.295	2.196	153,7	132,2	23.929	12.235	96,1	<i>Ireland</i>
Italija	82.923	42.398	71,4	113,3	779.174	398.385	104,6	<i>Italy</i>
Latvija (Letonija)	31	16	32,0	124,0	808	413	136,9	<i>Latvia</i>
Litvanija	293	150	114,0	87,5	3.809	1.948	107,6	<i>Lithuania</i>
Luksemburg	550	281	110,4	166,2	3.788	1.937	123,2	<i>Luxembourg</i>
Mađarska	29.519	15.093	114,0	107,0	191.271	97.795	101,5	<i>Hungary</i>
Malta	8	4	57,1	3,4	254	130	16,7	<i>Malta</i>
Nizozemska	10.743	5.493	92,4	99,6	100.168	51.215	117,9	<i>Netherlands</i>
Njemačka	110.847	56.675	85,3	110,8	907.776	464.138	103,4	<i>Germany</i>
Poljska	34.679	17.731	100,3	116,2	235.982	120.656	105,4	<i>Poland</i>
Portugal	1.704	871	76,9	138,4	17.775	9.088	177,6	<i>Portugal</i>
Rumunija	13.107	6.702	98,7	79,4	95.161	48.655	88,0	<i>Romania</i>
Slovačka	9.774	4.997	116,4	136,9	67.178	34.348	119,7	<i>Slovakia</i>
Slovenija	40.722	20.821	74,1	99,2	359.570	183.845	99,7	<i>Slovenia</i>
Španija	8.664	4.430	90,4	107,2	75.898	38.806	86,3	<i>Spain</i>
Švedska	3.223	1.648	73,3	90,3	33.904	17.335	134,7	<i>Sweden</i>
Velika Britanija	9.053	4.629	100,3	91,9	72.512	37.075	98,2	<i>United Kingdom</i>
<b>Zemlje EFTE</b>	6.496	3.321	100,1	167,0	53.940	27.579	118,8	<b>EFTA countries</b>
Island	11	6	19,6	137,5	327	167	96,2	<i>Iceland</i>
Lihtenštajn	5	3	83,3	26,3	103	53	60,9	<i>Liechtenstein</i>
Norveška	803	411	401,5	613,0	5.211	2.664	197,0	<i>Norway</i>
Švicarska	5.677	2.903	91,2	152,2	48.299	24.695	114,3	<i>Switzerland</i>
<b>Ostale evropske zemlje</b>	138.890	71.013	88,0	108,0	1.126.838	576.143	112,4	<b>Other european countries</b>
Albanija	424	217	59,6	85,8	6.230	3.185	174,3	<i>Albania</i>
Crna Gora	1.473	753	103,6	24,4	29.663	15.166	248,1	<i>Montenegro</i>
Kosovo	756	387	205,4	116,0	5.445	2.784	134,5	<i>Kosovo</i>
Makedonija BJR	6.347	3.245	87,8	83,5	55.757	28.508	106,2	<i>Macedonia FYR</i>
Ruska Federacija	13.173	6.735	82,8	103,5	169.684	86.758	109,3	<i>Russian Federation</i>
Srbija	76.921	39.329	99,0	114,5	525.097	268.478	112,8	<i>Serbia</i>
Turska	37.960	19.409	87,9	124,0	311.512	159.274	116,1	<i>Turkey</i>
Ostale zemlje	1.836	939	16,2	56,8	23.450	11.990	56,4	<i>Other countries</i>

**VANJSKA TRGOVINA**  
**FOREIGN TRADE**

**7.12 UVOZ FEDERACIJE BOSNE I HERCEGOVINE PO ZEMLJAMA PREMA GEOGRAFSKIM ZONAMA (nastavak)**  
**IMPORTS OF FEDERATION OF BOSNIA AND HERZEGOVINA BY COUNTRIES BY GEOGRAPHIC ZONES (continued)**

	VIII 2015		VIII 2015	VIII 2015	I-VIII 2015		I-VIII 2015	
	'000 KM	'000 EUR	VII 2015	VIII 2014	'000 KM	'000 EUR	I-VIII 2014	
<b>Afrika</b>	3.522	1.801	115,7	113,9	24.208	12.377	106,0	<b>Africa</b>
Zemlje sjeverne Afrike	2.480	1.268	147,4	176,5	16.406	8.388	137,7	North Africa
Ostale Afričke zemlje	1.042	533	76,5	61,7	7.802	3.989	71,5	Other African countries
<b>Amerika</b>	52.535	26.861	110,1	122,4	375.448	191.964	112,2	<b>America</b>
Zemlje Sjeverne Amerike	41.595	21.267	116,3	131,9	279.625	142.970	114,3	North America
Kanada	296	151	56,7	8,9	4.278	2.187	38,5	Canada
SAD	41.299	21.116	117,2	146,4	275.347	140.783	117,9	United States
Ostale zemlje	-	-	-	-	-	-	-	Other countries
Zemlje Centralne Amerike i Kariba	1.704	871	62,3	87,7	16.620	8.498	112,4	Centr. America and Caribbean
Zemlje Južne Amerike	9.236	4.722	100,0	97,9	79.203	40.496	105,2	South America
<b>Azija</b>	98.774	50.502	101,6	115,6	777.122	397.336	118,8	<b>Asia</b>
Zemlje Bliskog i Srednjeg Istoka	2.630	1.345	78,2	70,5	24.823	12.692	135,1	Near and Middle Eastern countries
Ostale zemlje Azije	96.144	49.158	102,4	117,7	752.299	384.644	118,4	Other Asian countries
Indija	7.231	3.697	101,6	131,5	50.738	25.942	113,9	India
Japan	4.076	2.084	95,9	98,4	46.471	23.760	128,1	Japan
Kina	67.656	34.592	103,8	121,2	516.444	264.054	118,0	China
Malezija	1.595	816	163,4	189,7	7.772	3.974	121,0	Malaysia
Ostale zemlje	15.586	7.969	95,4	101,3	130.874	66.915	118,3	Other countries
<b>Zemlje okeanije i polarnog regiona</b>	65	33	85,5	10,1	1.263	646	21,3	<b>Oceania and Polar Regions</b>
Australija i Novi Zeland	60	31	80,0	9,3	1.213	620	20,5	Australia and New Zealand
Australija	57	29	82,6	8,9	928	474	15,8	Australia
Novi Zeland	3	2	50,0	150,0	285	146	508,9	New Zealand
Ostale zemlje	-	-	-	-	-	-	-	Other countries
Ostale zemlje Okeanije i Polarnog Regiona	5	3	500,0	166,7	50	26	312,5	Other countries of Oceania and Polar Region
Neraspoređeno	1.255	642	97,1	82,9	10.610	5.425	77,8	Unclassified

Izvor: Baza podataka Uprave za indirektno/neizravno oporezivanje BiH, preuzeta od Agencije za statistiku BiH.  
Source: Indirect Taxation Authority of B&H database through the medium of Agency for statistics of B&H.

**Prethodni podaci**  
Previous data



**VANJSKA TRGOVINA**  
FOREIGN TRADE

**7.13 IZVOZ I UVOZ PO STATISTIČKIM PROCEDURAMA**  
EXPORTS & IMPORTS ACCORDING TO STATISTICAL PROCEDURES

	I-VIII 2015		
	'000 KM	Struktura u % Structure in %	
<b>Ukupan izvoz</b>	4.088.527	100,0	<b>Total exports</b>
1 Redovan izvoz	2.757.884	67,5	Normal exports
2 Izvoz nakon unutrašnje obrade	1.327.018	32,5	Exports after inward processing
3 Izvoz na vanjsku obradu	3.625	0,1	Exports for outward processing
<b>Ukupan uvoz</b>	7.034.163	100,0	<b>Total imports</b>
1 Redovan uvoz	6.188.273	88,0	Normal imports
2 Uvoz na unutrašnju obradu	840.404	11,9	Imports for inward processing
3 Uvoz nakon vanjske obrade	5.486	0,1	Imports after outward processing

	I-VIII 2015		
	'000 EUR	Struktura u % Structure in %	
<b>Ukupan izvoz</b>	2.090.431	100,0	<b>Total exports</b>
1 Redovan izvoz	1.410.084	67,5	Normal exports
2 Izvoz nakon unutrašnje obrade	678.493	32,5	Exports after inward processing
3 Izvoz na vanjsku obradu	1.854	0,1	Exports for outward processing
<b>Ukupan uvoz</b>	3.596.510	100,0	<b>Total imports</b>
1 Redovan uvoz	3.164.014	88,0	Normal imports
2 Uvoz na unutrašnju obradu	429.692	11,9	Imports for inward processing
3 Uvoz nakon vanjske obrade	2.805	0,1	Imports after outward processing

Izvor: Baza podataka Uprave za indirektno/neizravno oporezivanje BiH, preuzeta od Agencije za statistiku BiH.  
Source: Indirect Taxation Authority of B&H database through the medium of Agency for statistics of B&H.

Prethodni podaci  
Previous data

**UNUTRAŠNJA/UNUTARNJA TRGOVINA**
**DOMESTIC TRADE**
**DESEZONIRANI I KALENDARSKI PRILAGOĐENI POKAZATELJI <sup>1)</sup>**
**SEASONALLY AND WORKING-DAY ADJUSTED INDICATORS <sup>1)</sup>**
**8.1 TRGOVINA NA MALO - MJESEČNE STOPE PROMJENA IZRAČUNATE IZ DESEZONIRANIH INDEKSA**
**MONTH - ON - MONTH GROWTH RATES CALCULATED ON BASIS OF SEASONALLY ADJUSTED INDICES**

	<u>III 2015</u> II 2015	<u>IV 2015</u> III 2015	<u>V 2015</u> IV 2015	<u>VI 2015</u> V 2015	<u>VII 2015</u> VI 2015	<u>VIII 2015</u> VII 2015	
<b>Ukupan promet - oblast 47</b>							<b>Total turnover - division 47</b>
Nominalno	0,3	2,3	1,9	-1,8	1,4	-0,3	Value index
Realno	-0,3	2,2	1,3	-1,5	2,0	-0,1	Volume index
<b>Promet od trgovine na malo</b>							<b>Retail turnover</b>
Nominalno	0,1	2,2	2,0	-2,4	2,0	-0,9	Value index
Realno	-0,4	2,5	1,4	-1,7	3,0	-1,1	Volume index

**8.2 TRGOVINA NA MALO - GODIŠNJE STOPE PROMJENA IZRAČUNATE IZ KALENDARSKI PRILAGOĐENIH INDEKSA**
**YEAR - ON - YEAR GROWTH RATES CALCULATED ON BASIS OF WORKING DAY ADJUSTED INDICES**

	<u>III 2015</u> III 2014	<u>IV 2015</u> IV 2014	<u>V 2015</u> V 2014	<u>VI 2015</u> VI 2014	<u>VII 2015</u> VII 2014	<u>VIII 2015</u> VIII 2014	
<b>Ukupan promet - oblast 47</b>							<b>Total turnover - division 47</b>
Nominalno	8,1	12,1	14,9	8,6	10,2	9,0	Value index
Realno	10,0	14,5	16,3	10,8	13,6	12,1	Volume index
<b>Promet od trgovine na malo</b>							<b>Retail turnover</b>
Nominalno	3,2	7,1	10,9	4,3	7,0	4,0	Value index
Realno	5,4	9,6	12,3	6,6	10,4	7,1	Volume index

**8.3 DESEZONIRANI INDEKSI PROMETA PREMA GLAVNOJ DJELATNOSTI POSLOVNOG SUBJEKTA, KD BIH 2010**
**SEASONALLY ADJUSTED TURNOVER INDICES, BY MAIN ACTIVITY OF BUSINESS ENTITY, ACCORDING TO KD BIH 2010**

		Ukupan promet Total turnover						
		nominalno Value indices			realno Volume indices			
		<u>VI 2015</u> V 2015	<u>VII 2015</u> VI 2015	<u>VIII 2015</u> VII 2015	<u>VI 2015</u> V 2015	<u>VII 2015</u> VI 2015	<u>VIII 2015</u> VII 2015	
47	Trgovina na malo, osim trgovine motornim vozilima i motociklima	98,2	101,4	99,7	98,5	102,0	99,9	Retail trade, except of motor vehicles and motorcycles
47.11+	Trgovina na malo hranom, pićem i duhanskim proizvodima	99,6	101,9	100,2	99,2	101,7	100,4	Retail trade of food, beverages and tobacco
47.19+	Trgovina na malo do neprehrambenim proizvodima (osim trgovine motornim gorivima)	96,1	101,6	100,2	98,2	102,5	99,6	Retail trade of non-food products (except of automotive fuels)
47-47.30	Trgovina na malo, osim specijalizirane trgovine motornim gorivom	97,8	101,7	100,2	98,6	102,1	100,0	Retail trade, except of automotive fuels in specialised stores

<sup>1)</sup> Vidjeti metodološka objašnjenja - Prezentacija indeksa  
Prethodni podaci

<sup>1)</sup> See notes of methodology- Presentation of indices  
Previous data

**UNUTRAŠNJA/UNUTARNJA TRGOVINA**
**DOMESTIC TRADE**
**8.3 DESEZONIRANI INDEKSI PROMETA PREMA GLAVNOJ DJELATNOSTI POSLOVNOG SUBJEKTA, KD BIH 2010 (nastavak)**

SEASONALLY ADJUSTED TURNOVER INDICES, BY MAIN ACTIVITY OF BUSINESS ENTITY, ACCORDING TO KD BIH 2010 (continued)

		Promet od trgovine na malo <i>Turnover from retailing activities</i>						
		nominalno <i>Value indices</i>			realno <i>Volume indices</i>			
		VI 2015 V 2015	VII 2015 VI 2015	VIII 2015 VII 2015	VI 2015 V 2015	VII 2015 VI 2015	VIII 2015 VII 2015	
<b>Ukupno</b>		<b>97,6</b>	<b>102,0</b>	<b>99,1</b>	<b>98,3</b>	<b>103,0</b>	<b>98,9</b>	<b>Total</b>
47	Trgovina na malo, osim trgovine motornim vozilima i motociklima	97,8	102,1	99,3	98,6	103,0	99,0	<i>Retail trade, except of motor vehicles and motorcycles</i>
47.11+	Trgovina na malo hranom,	99,6	102,6	99,3	99,9	102,9	98,9	<i>Retail trade of food, beverages and</i>
47.2	pićem i duhanskim proizvodima							<i>tobacco</i>
47.19+47.4	Trgovina na malo neprehrambenim proizvodima	95,2	101,8	100,5	97,2	103,3	99,5	<i>Retail trade of non-food products (except</i>
do 47.9	(osim trgovine mot. gorivima)							<i>of automotive fuels)</i>
47 -	Trgovina na malo, osim specijalizirane trgovine	97,3	102,2	100,0	98,4	103,1	99,2	<i>Retail trade, except of automotive fuels in</i>
47.30	motornim gorivom							<i>specialised stores</i>
	Ostale djelatnosti (izvan G 47)	95,4	101,9	97,7	94,9	102,7	97,7	<i>Other activities (excl. G 47)</i>

**8.4 KALENDARSKI PRILAGOĐENI INDEKSI PROMETA PREMA GLAVNOJ DJELATNOSTI POSLOVNOG SUBJEKTA, KD BIH 2010**

WORKING-DAY ADJUSTED TURNOVER INDICES, BY MAIN ACTIVITY OF BUSINESS ENTITY, ACCORDING TO KD BIH 2010

		Ukupan promet <i>Total turnover</i>						
		nominalno <i>Value indices</i>			realno <i>Volume indices</i>			
		VI 2015 VI 2014	VII 2015 VII 2014	VIII 2015 VIII 2014	VI 2015 VI 2014	VII 2015 VII 2014	VIII 2015 VIII 2014	
47	Trgovina na malo, osim trgovine motornim vozilima i motociklima	108,6	110,2	109,0	110,8	113,6	112,1	<i>Retail trade, except of motor vehicles and motorcycles</i>
47.11+	Trgovina na malo hranom,	106,8	109,5	111,6	105,2	109,1	110,9	<i>Retail trade of food, beverages</i>
47.2	pićem i duhanskim proizvodima							<i>and tobacco</i>
47.19+47.4	Trgovina na malo neprehrambenim proizvodima	109,8	110,5	109,1	113,8	115,2	112,5	<i>Retail trade of non-food products</i>
do 47.9	(osim trgovine motornim gorivima)							<i>(except of automotive fuels)</i>
47 -	Trgovina na malo, osim specijalizirane trgovine	108,4	110,0	110,3	109,8	112,4	111,8	<i>Retail trade, except of automotive</i>
47.30	motornim gorivom							<i>fuels in specialised stores</i>

**8.4 KALENDARSKI PRILAGOĐENI INDEKSI PROMETA PREMA GLAVNOJ DJELATNOSTI POSLOVNOG SUBJEKTA, KD BIH 2010 (nastavak)**

WORKING-DAY ADJUSTED TURNOVER INDICES, BY MAIN ACTIVITY OF BUSINESS ENTITY, ACCORDING TO KD BIH 2010 (continued)

		Promet od trgovine na malo <i>Turnover from retailing activities</i>						
		nominalno <i>Value indices</i>			realno <i>Volume indices</i>			
		VI 2015 VI 2014	VII 2015 VII 2014	VIII 2015 VIII 2014	VI 2015 VI 2014	VII 2015 VII 2014	VIII 2015 VIII 2014	
<b>Ukupno</b>		<b>104,3</b>	<b>107,0</b>	<b>104,0</b>	<b>106,6</b>	<b>110,4</b>	<b>107,1</b>	<b>Total</b>
47	Trgovina na malo, osim trgovine motornim vozilima i motociklima	107,5	110,1	107,4	110,0	113,6	110,7	<i>Retail trade, except of motor vehicles and motorcycles</i>
47.11+	Trgovina na malo hranom,	107,1	110,6	110,4	106,0	110,2	109,7	<i>Retail trade of food, beverages</i>
47.2	pićem i duhanskim proizvodima							<i>and tobacco</i>
47.19+47.4	Trgovina na malo neprehrambenim proizvodima	110,0	111,2	110,3	113,8	116,3	113,9	<i>Retail trade of non-food products</i>
do 47.9	(osim trgovine motornim gorivima)							<i>(except of automotive fuels)</i>
47 -	Trgovina na malo, osim specijalizirane trgovine	108,6	110,9	110,4	110,2	113,5	112,0	<i>Retail trade, except of automotive</i>
47.30	motornim gorivom							<i>fuels in specialised stores</i>
	Ostale djelatnosti (izvan G 47)	79,4	82,8	78,0	80,7	85,3	80,4	<i>Other activities (excl. G 47)</i>

Prethodni podaci

Previous data

**UNUTRAŠNJA/UNUTARNJA TRGOVINA**
**DOMESTIC TRADE**
**8.5 KALENDARSKI PRILAGOĐENI INDEKSI PROMETA PREMA GLAVNOJ DJELATNOSTI POSLOVNOG SUBJEKTA, KD BIH 2010**
**WORKING-DAY ADJUSTED TURNOVER INDICES, BY MAIN ACTIVITY OF BUSINESS ENTITY, ACCORDING TO KD BIH 2010**
**Q 2010=100**

		Ukupan promet <i>Total turnover</i>						
		nominalno <i>Value indices</i>			realno <i>Volume indices</i>			
		VI 2015 Q 2010	VII 2015 Q 2010	VIII 2015 Q 2010	VI 2015 Q 2010	VII 2015 Q 2010	VIII 2015 Q 2010	
47	Trgovina na malo, osim trgovine motornim vozilima i motociklima	153,3	173,1	174,6	150,7	171,7	174,7	<i>Retail trade, except of motor vehicles and motorcycles</i>
47.11+ 47.2	Trgovina na malo hranom, pićem i duhanskim proizvodima	136,6	156,5	158,0	126,4	147,1	149,5	<i>Retail trade of food, beverages and tobacco</i>
47.19+ 47.4 do 47.9	Trgovina na malo neprehrambenim proizvodima (osim trgovine motornim gorivima)	167,5	187,9	189,6	179,9	202,7	205,3	<i>Retail trade of non-food products (except of automotive fuels)</i>
47 - 47.30	Trgovina na malo, osim specijalizirane trgovine motornim gorivom	151,1	171,3	172,9	151,4	173,0	175,6	<i>Retail trade, except of automotive fuels in specialised stores</i>

**8.5 KALENDARSKI PRILAGOĐENI INDEKSI PROMETA PREMA GLAVNOJ DJELATNOSTI POSLOVNOG SUBJEKTA, KD BIH 2010 (nastavak)**
**WORKING-DAY ADJUSTED TURNOVER INDICES, BY MAIN ACTIVITY OF BUSINESS ENTITY, ACCORDING TO KD BIH 2010 (continued)**
**Q 2010=100**

		Promet od trgovine na malo <i>Turnover from retailing activities</i>						
		nominalno <i>Value indices</i>			realno <i>Volume indices</i>			
		VI 2015 Q 2010	VII 2015 Q 2010	VIII 2015 Q 2010	VI 2015 Q 2010	VII 2015 Q 2010	VIII 2015 Q 2010	
<b>Ukupno</b>		<b>129,5</b>	<b>148,0</b>	<b>149,6</b>	<b>128,0</b>	<b>148,0</b>	<b>149,5</b>	<b>Total</b>
47	Trgovina na malo, osim trgovine motornim vozilima i motociklima	146,8	167,7	169,5	145,3	167,8	169,4	<i>Retail trade, except of motor vehicles and motorcycles</i>
47.11+ 47.2	Trgovina na malo hranom, pićem i duhanskim proizvodima	127,3	147,6	149,7	119,0	139,6	139,6	<i>Retail trade of food, beverages and tobacco</i>
47.19+ 47.4 do 47.9	Trgovina na malo neprehrambenim proizvodima (osim trgovine motornim gorivima)	168,8	190,1	191,3	181,1	207,1	208,2	<i>Retail trade of non-food products (except of automotive fuels)</i>
47 - 47.30	Trgovina na malo, osim specijalizirane trgovine motornim gorivom	146,3	167,1	168,8	147,4	170,5	171,0	<i>Retail trade, except of automotive fuels in specialised stores</i>
	Ostale djelatnosti (izvan G 47)	58,0	66,7	67,2	57,0	66,6	67,4	<i>Other activities (excl. G 47)</i>

**Prethodni podaci**
*Previous data*

UNUTRAŠNJA/UNUTARNJA TRGOVINA  
DOMESTIC TRADE

IZVORNI, NEPRILAGOĐENI POKAZATELJI  
GROSS, NON-ADJUSTED INDICATORS

8.6 NOMINALNI INDEKSI OD TRGOVINE NA MALO PREMA TRGOVAČKIM STRUKAMA  
VALUE INDICES OF RETAIL TRADE BY BRANCHES

	<u>VIII 2015</u> VII 2015	<u>VIII 2015</u> VIII 2014	<u>I - VIII 2015</u> I - VIII 2014	Struktura Structure % VIII 2015	
<b>Ukupno</b>	<b>101,5</b>	<b>103,9</b>	<b>105,9</b>	<b>100,0</b>	<b>Total</b>
11 Nespecijalizirane prodavnice/ prodavaonice živežnim namirnicama	101,3	102,5	101,7	31,7	Non-specialized stores of food
19 Ostale nespecijalizirane prodavnice/prodavaonice	99,3	100,4	102,8	14,0	Other non-specialized stores
21+22+23+ 24+25+26+29 Specijalizirane prodavnice/prodavaonice živežnim namirnicama	104,1	126,8	123,8	5,2	Specialized stores with food, beverages and tobacco
30 Motorna goriva i maziva	102,3	95,1	99,9	24,1	Automotive fuels and lubricants
51+71+72 Tekstil, obuća, odjevni i kožni predmeti	103,7	121,1	123,3	5,1	Textiles, clothes, footwear and leather products
52 Željezna roba, boje, staklo i ostali građevinski materijal u specijalnim prodavnicama /prodavaonicama	103,7	109,2	114,3	6,9	Hardware, paints and glass in specialised store
54+59 Namještaj, oprema za rasvjetu, električni i ostali aparati za domaćinstvo/kućanstvo	97,6	125,8	131,2	2,8	Furniture, lighting equipment, electrical and other household appliances,
73+74+75 Apoteke/ljekame, medicinski i ortopedski proizvodi, kozmetički i toaletni proizvodi	98,6	111,9	111,7	6,4	Dispensing chemist, medical and orthopaedic, cosmetic and toilet goods
41+42+43+ 53+61+61+ 64+65+76+ 77+78 Ostala trgovina na malo u spec. prodavnicama/prodavaonicama	102,6	109,8	116,6	3,4	Other retail sale in specialised stores
79-99 Ostala trgovina na malo izvan prodavnica/prodavaonica	105,2	98,0	98,8	0,3	Other retail sale not in stores

Prethodni podaci

Previous data

**TURIZAM**  
TOURISM

**9.1 DOLASCI I NOĆENJA TURISTA**  
TOURIST ARRIVALS AND NIGHTS

	Dolasci turista <i>Tourist arrivals</i>				Noćenja turista <i>Tourist nights</i>				
	VIII 2015	VIII 2015 VIII 2014	I - VIII 2015	I - VIII 2015 I - VIII 2014	VIII 2015	VIII 2015 VIII 2014	I - VIII 2015	I - VIII 2015 I - VIII 2014	
<b>UKUPNO</b>	96.656	125,3	494.295	130,5	233.620	145,3	1.008.595	137,8	<b>TOTAL</b>
<b>Domaći</b>	15.562	112,6	121.158	118,5	34.947	117,3	229.290	123,3	<b>Domestic</b>
<b>Strani</b>	81.094	128,1	373.137	134,9	198.673	151,7	779.305	142,7	<b>Foreign</b>
<b>DOLASCI I NOĆENJA TURISTA PREMA VRSTAMA OBJEKATA</b> <i>TOURIST ARRIVALS AND NIGHTS BY TYPES OF ACCOMMODATION</i>									
<b>UKUPNO</b>	96.656	125,3	494.295	130,5	233.620	145,3	1.008.595	137,8	<b>TOTAL</b>
<b>Hoteli i sličan smještaj</b>	88.228	124,6	458.705	128,9	215.653	145,1	939.511	136,6	<i>Hotels and similiar accommodation</i>
<b>Odmarališta i slični objekti za kraći odmor</b>	5.137	179,0	22.372	164,4	12.176	187,1	45.780	160,9	<i>Holiday and other short-stay accommodation</i>
<b>Kampovi i prostori za kampiranje</b>	2.034	80,8	5.664	97,0	3.504	86,6	9.539	103,2	<i>Camps and camping grounds</i>
<b>Ostali smještaj</b>	1.257	136,2	7.554	212,3	2.287	142,7	13.765	219,8	<i>Other accommodation</i>
<b>DOMAĆI</b>	15.562	112,6	121.158	118,5	34.947	117,3	229.290	123,3	<b>DOMESTIC</b>
<b>Hoteli i sličan smještaj</b>	14.126	111,7	111.350	116,7	32.503	116,0	214.474	122,1	<i>Hotels and similiar accommodation</i>
<b>Odmarališta i slični objekti za kraći odmor</b>	843	129,1	5.318	125,9	1.344	148,0	7.788	133,8	<i>Holiday and other short-stay accommodation</i>
<b>Kampovi i prostori za kampiranje</b>	87	140,3	416	166,4	141	174,1	564	136,6	<i>Camps and camping grounds</i>
<b>Ostali smještaj</b>	506	110,7	4.074	170,0	959	120,5	6.464	162,9	<i>Other accommodation</i>
<b>STRANI</b>	81.094	128,1	373.137	134,9	198.673	151,7	779.305	142,7	<b>FOREIGN</b>
<b>Hoteli i sličan smještaj</b>	74.102	127,4	347.355	133,4	183.150	151,9	725.037	141,5	<i>Hotels and similiar accommodation</i>
<b>Odmarališta i slični objekti za kraći odmor</b>	4.294	193,7	17.054	181,8	10.832	193,5	37.992	167,9	<i>Holiday and other short-stay accommodation</i>
<b>Kampovi i prostori za kampiranje</b>	1.947	79,3	5.248	93,9	3.363	84,9	8.975	101,7	<i>Camps and camping grounds</i>
<b>Ostali smještaj</b>	751	161,2	3.480	299,5	1.328	164,9	7.301	318,4	<i>Other accommodation</i>

**9.2 DOLASCI I NOĆENJA TURISTA PREMA NAČINU DOLASKA**  
TOURIST ARRIVALS AND NIGHTS, BY ORGANIZATION OF TOURSIT ARRIVALS

	Individualno <i>Individual arrangement</i>				Organizirano <i>Organized trips</i>				
	dolasci turista <i>Tourist arrivals</i>		noćenje turista <i>Tourist nights</i>		dolasci turista <i>Tourist arrivals</i>		noćenje turista <i>Tourist nights</i>		
	VIII 2015	Struktura %	VIII 2015	Struktura %	VIII 2015	Struktura %	VIII 2015	Struktura %	
<b>UKUPNO</b>	55.814	57,7	126.694	54,2	40.842	42,3	106.926	45,8	<b>Total</b>
<b>Domaći</b>	13.268	23,8	28.973	22,9	2.294	5,6	5.974	5,6	<b>Domestic</b>
<b>Strani</b>	42.546	76,2	97.721	77,1	38.548	94,4	100.952	94,4	<b>Foreign</b>

**9.3 SVRHA DOLASKA TURISTA**  
PURPOSE OF THE TRIP

	Poslovno <i>Business</i>				Ostalo <i>Other</i>				
	dolasci turista <i>Tourist arrivals</i>		noćenje turista <i>Tourist nights</i>		dolasci turista <i>Tourist arrivals</i>		noćenje turista <i>Tourist nights</i>		
	VIII 2015	Struktura %	VIII 2015	Struktura %	VIII 2015	Struktura %	VIII 2015	Struktura %	
<b>UKUPNO</b>	19.518	20,2	42.915	18,4	77.138	79,8	190.705	81,6	<b>Total</b>
<b>Domaći</b>	6.780	34,7	13.137	30,6	8.782	11,4	21.810	11,4	<b>Domestic</b>
<b>Strani</b>	12.738	65,3	29.778	69,4	68.356	88,6	168.895	88,6	<b>Foreign</b>

## TURIZAM

## TOURISM

## 9.4 DOLASCI I NOĆENJA TURISTA PO ZEMLJAMA PREBIVALIŠTA

## TOURIST ARRIVALS AND NIGHTS BY COUNTRY OF RESIDENCE

	Dolasci turista <i>Tourist arrivals</i>				Noćenja turista <i>Tourist nights</i>				
	VIII 2015	VIII 2015 VIII 2014	I - VIII 2015	I - VIII 2015 I - VIII 2014	VIII 2015	VIII 2015 VIII 2014	I - VIII 2015	I - VIII 2015 I - VIII 2014	
UKUPNO STRANI	81.094	128,1	373.137	134,9	198.673	151,7	779.305	142,7	T O T A L
Albanija	172	136,5	1.545	98,2	471	161,9	3.053	114,9	Albania
Austrija	1.748	110,5	9.369	103,5	3.384	111,8	16.286	102,7	Austria
Belgija	528	195,6	2.346	147,6	1.322	211,2	5.357	138,1	Belgium
Bugarska	242	64,2	2.879	109,6	564	77,7	4.116	104,6	Bulgaria
Crna Gora	417	80,5	3.456	103,0	1.257	137,5	6.787	113,7	Montenegro
Češka	1.236	205,7	3.109	162,3	2.857	279,5	6.982	199,0	Czech Republic
Danska	221	103,8	1.576	124,9	475	94,2	3.703	116,8	Denmark
Estonija	66	45,5	221	74,7	127	69,0	467	66,1	Estonia
Finska	135	78,5	1.074	108,8	363	88,1	2.149	109,3	Finland
Francuska	2.504	196,9	9.812	154,9	11.080	437,1	33.669	226,8	France
Grčka	1.258	74,8	3.727	92,2	2.773	109,9	7.512	111,4	Greece
Holandija / Nizozemska	1.213	120,6	5.110	122,3	2.524	116,7	10.915	116,5	Netherlands
Hrvatska	4.945	92,4	44.446	123,5	10.377	108,5	78.556	120,5	Croatia
Irska	323	150,2	2.133	203,3	1.046	156,8	5.718	177,7	Ireland
Island	112	273,2	169	96,6	289	370,5	443	109,1	Iceland
Italija	9.111	123,7	34.184	140,1	23.323	146,7	87.577	160,2	Italy
Kipar	17	42,5	231	50,2	55	62,5	450	35,8	Cyprus
Latvija	181	-	595	-	528	-	1.903	-	Latvia
Litvanija	272	112,4	1.057	122,6	498	144,8	1.542	125,2	Lithuania
Luksemburg	70	134,6	184	84,4	148	145,1	348	54,8	Luxembourg
Mađarska	1.558	143,7	5.120	139,7	4.724	191,0	11.913	180,9	Hungary
Makedonija B.J.R.	306	101,3	2.926	127,8	653	78,4	5.505	113,9	Macedonia
Malta	338	105	493	117,4	2.091	102,6	2.555	107,8	Malta
Norveška	462	109,5	2.489	97,9	1.045	118,9	5.598	108,2	Norway
Njemačka	2.975	103,8	13.620	116,6	6.344	100,3	27.924	114,2	Germany
Poljska	6.947	116,2	22.496	129,5	19.171	170,3	54.494	157,4	Poland
Portugal / Portugalija	182	116,7	622	84,1	311	137,0	1.058	64,6	Portugal
Rumunija / Rumunjska	661	349,7	1.676	161,2	1.370	317,9	3.297	132,7	Romania
Rusija	310	142,9	1.411	128,4	971	183,9	3.111	119,9	Russia
Slovačka	419	138,7	1.415	133,0	1.099	213,0	2.839	158,5	Slovakia
Slovenija	3.837	124,8	20.263	121,8	8.837	141,4	40.973	141,9	Slovenia
Srbija	1.474	110,6	13.502	127,6	3.220	125,5	23.994	120,7	Serbia
Španija / Španjolska	2.447	129,9	5.954	102,9	4.669	175,1	11.408	115,1	Spain
Švajcarska / Švicarska	678	115,7	3.699	134,4	1.254	102,6	7.283	124,2	Switzerland (including Liechtenstein)
Švedska	894	113,6	4.553	110,9	1.771	99,6	11.451	122,4	Sweden
Turska	7.889	128,5	43.899	149,9	11.510	115,6	75.143	140,5	Turkey
Ujedinjeno Kraljevstvo	1.123	129,7	5.450	109,7	2.408	132,9	12.246	111,2	United Kingdom
Ukrajina	129	189,7	600	179,1	450	360,0	1.388	155,8	Ukraine
Ostale evropske zemlje	411	-	1.833	238,1	1.400	-	4.996	214,7	Other European countries
Egipat	155	303,9	443	137,2	555	230,3	1.257	130,7	Egypt
Južnoafrička Republika	53	-	152	147,6	292	-	433	262,4	South Africa
Ostale afričke zemlje	385	385	900	185,2	1.592	402,0	2.785	185,8	Other African countries
Kanada	407	98,8	2.188	129,3	780	93,3	4.083	126,6	Canada
SAD	1.793	154,6	11.319	145,0	3.906	162,7	24.579	130,1	USA
Ostale sjeverno-američke zemlje	131	-	440	307,7	239	-	769	221,6	Other Northern American countries
Brazil	327	71,6	1.993	134,6	725	106,0	3.967	160,3	Brazil
Ostale zemlje Južne i Srednje Amerike	589	159,2	1.922	167,3	1.095	198,0	3.563	169,3	Other Southern and Central American C.
Indija	138	230	559	274,0	490	275,3	1.361	231,1	India
Iran	35	102,9	240	226,4	131	344,7	690	306,7	Iran
Izrael	488	105,2	2.070	170,8	1.087	153,3	3.691	195,9	Israel
Japan	651	262,5	3.909	139,0	1.231	334,5	5.631	130,6	Japan
Južna Koreja	2.836	129,4	20.199	127,5	3.326	137,2	22.774	132,4	South Korea
Kuvajt	3.021	109	8.403	144,5	11.086	111,0	28.065	136,9	Kuwait
Narodna Republika Kina	562	64,5	5.416	143,2	782	58,6	6.576	122,7	People's Republic of China
Saudijska Arabija	2.689	162,6	6.532	195,0	6.626	147,6	15.537	186,2	Saudi Arabia
Ostale azijske zemlje	7.751	243,1	22.151	275,9	25.785	245,0	60.283	264,5	Other Asian countries
Australija	1.111	94,2	4.305	109,2	1.946	108,8	7.229	114,3	Australia
Novi Zeland	112	149,3	497	120,3	175	112,2	893	130,4	New Zealand
Ostale zemlje Okeanije	49	158,1	255	122,0	65	98,5	430	95,3	Other countries of Oceania

## KOMENTAR

## COMENTARY

### ZAPOSLENOST I NEZAPOSLENOST

### EMPLOYMENT AND UNEMPLOYMENT

Ukupan broj zaposlenih prema kadrovskoj evidenciji u mjesecu augustu/kolovozu 2015. godine na području Federacije BiH je 450.799 osoba, što predstavlja smanjenje broja zaposlenih za 0,1% u odnosu na juli/srpanj 2015. godine. U poređenju sa godišnjim prosjekom broja zaposlenih u 2014. godini na području Federacije BiH došlo je do povećanja broja zaposlenih za 1,6%.

The total number of employed persons in August 2015. in the area of the Federation B&H came to 450.799. In relation to the previous month it fell by 0.1%. In comparison with the annual average number of employed persons in 2014. year in the area of the Federation B&H, it rose by 1.6%.

Krajem augusta/kolovoza 2015. godine u Federaciji Bosne i Hercegovine na evidencijama službi za zapošljavanje bilo je 390.659 nezaposlenih osoba, što predstavlja smanjenje za 163 osobe ili 0,04% u odnosu na juli/srpanj 2015. godine.

According to Unemployment Service data there were 390,659 registered unemployed persons at the end of August 2015 in the Federation B&H. In relation to the previous month it fell by 163 persons or by 0.04%.

Kvalifikaciona struktura evidentiranih nezaposlenih u augustu/kolovozu 2015. godine bila je: VSS 28.877 ili 7,4%, VŠS 5.670 ili 1,4%, SSS 104.005 ili 26,6 %, VKV 1.852 ili 0,5%, KV 130.531 ili 33,4 %, NKV 111.563 ili 28,6 %, PKV 7.486 ili 1,9% i NSS 675 ili 0,2%.

Breakdown of jobseekers by level of qualification is as follows: university-level specialist's training 28,877 or 7.4 %; advanced specialist's training 5,670 or 1.4 %; intermediate specialist's training 104,005 or 26.6%; highly skilled workers 1,852 or 0.5 %; skilled workers 130,531 or 33.4 %; unqualified workers 111,563 or 28.6%; semi-skilled workers 7,486 or 1.9 % and low skilled workers 675 or 0.2%.

Učešće stručnih osoba u ukupnom broju registriranih nezaposlenih je 270.935 ili 69,3% a nestručnih 119.724 ili 30,7%.

Jobseekers are classified by skill level: 270,935 or 69.3% are referred to as expert persons and 119,724 or 30.7% referred to as unskilled persons.

### PLAĆA

### WAGE

Prosječna mjesečna isplaćena neto plaća po zaposlenom za august/kolovoz 2015. godine u Federaciji Bosne i Hercegovine iznosi 823 KM.

The average net wage in August 2015. in the Federation B&H came to 823 KM.

U toku mjeseca augusta/kolovoza 2015. godine došlo je do smanjenja prosječne mjesečne isplaćene neto-plaće za 2,0% u odnosu na juli/srpanj 2015. godine.

In the course of August 2015. the average net wage decreased by 2.0%, compared with previous month.

U periodu VI – VIII 2015. godine prosječna mjesečna isplaćena neto plaća iznosi 831 KM. U odnosu na isti period prethodne godine prosječna mjesečna isplaćena neto-plaća ostala je na istom nivou.

In the period between VI – VIII 2015. the average net wage came to 831 KM. In comparison to the same period of the last year it remained at the same level.

Prosječna mjesečna isplaćena bruto plaća po zaposlenom za august/kolovoz 2015. godine u Federaciji Bosne i Hercegovine iznosi 1.257 KM.

The average gross wage in August 2015. in the Federation B&H came to 1.257 KM.

### PENZIJE/MIROVINE

### PENSION

U Federaciji BiH za mjesec august/kolovoz 2015. godine penzije/mirovine su isplaćene za 397.032 penzionera/umirovljenika.

Payment pensions in August 2015. in Federation B&H were for 397,032 pensioners.

Visina isplaćenih penzija/mirovina za mjesec august/kolovoz 2015. godine je sljedeća:

The level of payment pension in August 2015. was as follows:

Prosječna isplaćena penzija/mirovina iznosi	367,14 KM
Najniža isplaćena penzija/mirovina iznosi	326,17 KM
Zajamčena penzija/mirovina iznosi	434,90 KM
Najviša isplaćena penzija/mirovina	2.174,48 KM

Average payment pension	367.14 KM
The lowest payment pension	326.17 KM
Guarantee amount of pension	434.90 KM
The highest payment pension	2,174.48 KM

Podaci o penzijama/mirovinama preuzeti su od Federalnog zavoda MIO-PIO.

Data picked up from Federal pension fund.



## CIJENE

### Indeksi potrošačkih cijena

Potrošačke cijene u septembru/rujnu 2015. godine su niže za 0,2% u odnosu na prethodni mjesec.

Posmatrano po odjeljcima COICOP klasifikacije (Classification of Individual Consumption by Purpose), cijene su više u odjeljcima: Odjeća i obuća za 3,1%, Obrazovanje za 1,4%, Stanovanje, voda, električna energija, plin i drugi energenti za 0,4% i Namještaj, kućanski uređaji i redovno održavanje kuće za 0,3%.

Cijene su niže u odjeljcima Prijevoz za 2,3%, Rekreacija i kultura za 1,6%, Hrana i bezalkoholna pića, zatim Alkoholna pića i duhan, Zdravstvo i Restorani i hoteli za 0,1%.

U ostalim odjeljcima cijene se nisu mijenjale u ovom mjesecu.

U septembru/rujnu 2015. godine u odnosu na septembar/rujan 2014. godine, cijene su u prosjeku niže za 1,5% (godišnja deflacija).

### Indeks cijena proizvođača industrijskih proizvoda

Indeksi cijena proizvođača industrijskih proizvoda u Federaciji BiH su izračunati u skladu sa Klasifikacijom djelatnosti BiH 2010 (Službeni glasnik BiH br. 47/10) i Nomenklaturom industrijskih proizvoda Bosne i Hercegovine 2010 (Službeni glasnik BiH br. 12/11 i 41/11).

Indeks cijena proizvođača industrijskih proizvoda se izračunava na bazi prodaje proizvoda proizvedenih u Federaciji BiH, a prodatih na teritoriji Bosne i Hercegovine (domaće tržište) i izvezenih na inostrano tržište.

### Ukupan indeks cijena proizvođača industrijskih proizvoda

U septembru/rujnu 2015. godine ukupan indeks cijena proizvođača industrijskih proizvoda je niži za 0,9% u odnosu na prethodni mjesec.

Posmatrano prema glavnim industrijskim grupacijama ukupan indeks cijena intermedijarnih proizvoda osim energije je niži za 1,4%, energije za 1,1% i kapitalnih proizvoda za 0,1%. Rast indeksa cijena je registrovan/registriran u grupaciji trajnih proizvoda za široku potrošnju za 0,1%.

U grupaciji netrajnih proizvoda za široku potrošnju indeks cijena se nije mijenjao.

Posmatrano prema područjima KD-a, indeks cijena je niži za 3,9% u području Snabdijevanja vodom; uklanjanja otpadnih voda, upravljanja otpadom te djelatnosti sanacije okoliša, u području Proizvodnje i snabdijevanja/opskrbe električnom energijom, gasom/plinom, parom i klimatizaciji niži je za 1,1%, a u području Prerađivačke industrije indeks cijena je niži za 1,0%.

U području Vađenja ruda i kamena indeks cijena se nije mijenjao.

Posmatrano po oblastima, najveći pad indeksa cijena je registrovan/registriran u oblasti Proizvodnje električne opreme za 8,4% i u oblasti Sakupljanja otpada, djelatnosti obrade i zbrinjavanja otpada; reciklaže materijala za 3,9%.

## PRICES

### The consumer price indices

The consumer prices in September 2015 are decreased by 0,2% in relation to the previous month.

According to the divisions of COICOP classification (Classification of Individual Consumption by Purpose), the prices increased by 3,1% in Clothing and footwear division, by 1,4% in Education division, by 0,4% in Housing, water, electricity, gas and other fuels division and by 0,3% in Furniture, household equipment and routine maintenance of the house division.

The prices decreased by 2,3% in Transport division, by 1,6% in Recreation and culture division and by 0,1% in Food and non-alcoholic beverages, Alcoholic beverages and tobacco, Health and Restaurants and hotels divisions.

In other divisions the prices are not changed in this month.

On average, prices decreased by 1,5% in September 2015 in relation to September 2014 (annual deflation).

### Producer price index

The Producer price index in Federation of B&H are calculated according to Classification of activities B&H 2010 (Službeni glasnik BiH br. 47/10) and Nomenclature of Industrial Product B&H 2010 (Službeni glasnik BiH br. 12/11 i 41/11).

The Producer price index is calculated based on production value of industrial products produced in Federation B&H and sold on territory of Bosnia & Herzegovina (domestic market) and exported on non-domestic market.

### Producer price index-total

In September 2015 total PPI is 0,9% lower in relation to the previous month.

According to the main industrial groupings, the price index of Intermediate goods except energy is 1,4 lower, Energy is 1,1% lower and Capital goods is 0,1% lower. The price index in grouping Durable consumer goods is 0,1% higher.

In the grouping of Non-durable consumer goods the price index was not changed.

According to the sections of CEA, the price index in the sections of Water supply, sewerage waste management and remediation activities is 3,9% lower, in the section of Electricity, gas, steam and air conditioning supply is 1,1% lower and in the section of Manufacturing the price index is 1,0% lower.

In the section of Mining and quarrying the price index was not changed.

According to the divisions of CEA, the highest decrease of index is registered in Manufacture of electrical equipment by 8,4% and in Waste collection, treatment and disposal activities; materials recovery by 3,9%.

U ostalim oblastima indeksi cijena se nisu značajnije mijenjali.

In other divisions the price indices were not significantly changed.

Ukupan indeks cijena proizvođača industrijskih proizvoda u septembru/rujnu 2015. godine je viši za 0,4% u odnosu na isti mjesec prethodne godine, a u odnosu na decembar/prosinac 2014. godine niži je za 2,5%.

Total PPI in September 2015 is 0,4% higher in relation to the same month of the previous year and in the relation to December 2014 is 2,5% lower.

#### **Indeks cijena proizvođača industrijskih proizvoda na domaćem tržištu**

#### *Producer price index on domestic market*

U septembru/rujnu 2015. godine indeks cijena proizvođača industrijskih proizvoda na domaćem tržištu je niži za 0,7% u odnosu na prethodni mjesec, u odnosu na isti mjesec prethodne godine niži je za 1,0%, a u odnosu na decembar/prosinac 2014. godine niži je za 3,5%.

In September 2015 PPI on domestic market is 0,7% lower in relation to the previous month, in relation to the same month of the previous year is 1,0% lower and 3,5% lower in relation to December 2014.

U ovom mjesecu najveći pad indeksa cijena registrovan/registriran je u oblastima: Proizvodnje električne opreme za 9,3%, Proizvodnje baznih metala za 5,3% i Sakupljanja otpada, djelatnosti obrade i zbrinjavanja otpada; reciklaže materijala za 5,0%.

In this month the highest decrease of index is registered in Manufacture of electrical equipment by 9,3%, Manufacture of basic metals by 5,3% and in Waste collection, treatment and disposal activities; materials recovery by 5,0%.

U ostalim oblastima indeksi cijena se nisu značajnije mijenjali.

In other divisions the price indices were not significantly changed.

#### **Indeks cijena proizvođača industrijskih proizvoda na inostranom/inozemnom tržištu**

#### *Producer price index on non-domestic market*

U septembru/rujnu 2015. godine indeks cijena proizvođača industrijskih proizvoda na inostranom/inozemnom tržištu je niži za 1,3% u odnosu na prethodni mjesec, u odnosu na isti mjesec prethodne godine je viši za 2,6%, a u odnosu na decembar/prosinac 2014. godine je niži za 1,1%.

In September 2015 PPI on non-domestic market is 1,3% lower in relation to the previous month, in relation to the same month of the previous year is 2,6% higher, and in the relation to December 2014 is 1,1% lower.

U ovom mjesecu najveći pad indeksa cijena je registrovan/registriran u oblasti Proizvodnje i snabdijevanja/opskrbe električnom energijom, gasom/plinom, parom i klimatizaciji za 17,1%.

In this month the highest decrease of index is registered in Electricity, gas, steam and air conditioning supply by 17,1%.

U ostalim oblastima indeksi cijena se nisu značajnije mijenjali.

In other divisions the price indices were not significantly changed.

### **POLJOPRIVREDA, ŠUMARSTVO I RIBOLOV**

### *AGRICULTURE, FORSTRY AND FISHING*

U Federaciji Bosne i Hercegovine u 2015. godini proizvedeno je 71.560 tona pšenice što je za 27,5% više od ostvarene proizvodnje pšenice u 2014. godini. Rast proizvodnje u odnosu na prethodnu godinu zabilježen je i kod ostalih ranih žita. Proizvodnja ječma veća je za 19,4%, zobi za 3,2% i raži za 24,2%.

In Federation of Bosnia and Herzegovina in 2015 total yield of wheat was 71.560 tons, which represents an increase of 27.5% compared to wheat yield in 2014. Increase was also recorded in other early cereals. Production of barley increased by 19.4%, oat 3.2% and rye 24.2%.

Kod ranog voća ostvarena proizvodnja u 2015. godini je kod trešanja veća za 30,1%, višanja za 29,4% i kajsija za 11,0% u odnosu na 2014. godinu.

For fruits, compared to year 2014, production in Federation of Bosnia and Herzegovina increased for cherries by 30.1%, sour cherries by 29.4% and apricots by 11%.

#### **Prodaja poljoprivrednih proizvoda na pijacama/tržnicama, august/kolovoz 2015. godine**

#### *Sale of agricultural products on green markets in August 2015*

Prodaja poljoprivrednih proizvoda na pijacama/tržnicama u augustu/kolovozu 2015. godine iznosila je 2.655.303KM, što predstavlja povećanje prodaje za 49.045 KM ili za 1,88% u odnosu na august/kolovoz 2014. godine.

Value of sale of agricultural products on green markets in August 2015 was 2,655,303 KM, which represents an increase of sale in amount of 49,045 KM or by 1.88% in relation to August 2014.

U augustu/kolovozu 2015. godine učešće u ukupnoj prodaji poljoprivrednih proizvoda na pijacama/tržnicama posmatrano po grupama proizvoda bilo je sljedeće: Povrće 44,52 %, Perad i jaja 9,01%, Voće 28,58 %, Krompir/Krumpir 5,41%, Med i vosak 4,80 %, Mlijeko 2,73 %, Žita 1,51 % i Grožđe 3,00%.

In August 2015 share in total sale of agricultural products on green markets, grouped by products was as follows: Vegetable 44.52%, Poultry and eggs 9.01%, Fruit 28.58%, Potatoes 5.41%, Honey and wax 4.8%, Milk 2.73%, Cereals 1.51% and Grapes 3.0%.

## **Prodaja i otkup poljoprivrednih proizvoda, august/kolovoz 2015. godine**

Ukupna vrijednost prodaje poljoprivrednih proizvoda vlastite proizvodnje poljoprivrednih preduzeća/poduzeća i zemljoradničkih zadruga i otkupa poljoprivrednih proizvoda od porodičnih/obiteljskih poljoprivrednih proizvođača u augustu/kolovozu 2015. godine iznosila je 28.755.519 KM što je u poređenju sa augustom/kolovozom 2014. godine povećanje za 7.726.422 KM ili za 36,74%.

Ukupna vrijednost prodaje poljoprivrednih proizvoda vlastite proizvodnje poljoprivrednih preduzeća/poduzeća i zemljoradničkih zadruga u augustu/kolovozu 2015. godine iznosila je 11.375.958 KM što je u poređenju sa augustom/kolovozom 2014. godine povećanje za 88.764 KM ili za 0,79%.

Ukupna vrijednost otkupa poljoprivrednih proizvoda od porodičnih/obiteljskih poljoprivrednih proizvođača u augustu/kolovozu 2015. godine iznosila je 17.379.561 KM što je u poređenju sa augustom/kolovozom 2014. godine povećanje za 7.637.658 KM ili za 78,40%.

## **Šumarstvo**

Ukupna proizvodnja šumskih sortimenata u periodu I –VIII 2015. godine u odnosu na isti period 2014. godine manja je za 54.000 m<sup>3</sup> ili 4,1 %.

Proizvodnja sortimenata od četinara/četinjača je manja za 28.000 m<sup>3</sup> (4,1%) dok je proizvodnja sortimenata od lišćara/listača manja za 26.000 m<sup>3</sup> (4,2%).

Ukupna prodaja šumskih sortimenata u periodu I - VIII 2015. godine u odnosu na isti period 2014. je manja za 36.000 m<sup>3</sup> ili 3,1%.

Prodaja sortimenata od četinara/četinjača manja je za 6.000 m<sup>3</sup> (1,1%) dok je prodaja sortimenata od lišćara/listača manja za 29.000 m<sup>3</sup> (4,8 %).

## **INDUSTRIJA**

### **Indeks obima industrijske proizvodnje – ukupno**

Ukupna sezonski prilagođena industrijska proizvodnja u Federaciji Bosne i Hercegovine u augustu/kolovozu 2015. godine u odnosu na juli/srpanj 2015. godine, manja je za 1,9%.

U augustu/kolovozu 2015. godine, u odnosu na august/kolovoz 2014. godine, industrijska proizvodnja u Federaciji Bosne i Hercegovine, kalendarski prilagođena, veća je za 4,6%.

### **Indeksi obima industrijske proizvodnje prema GIG agregatima**

**Mjesečna poređenja** u augustu/kolovozu 2015. godine u odnosu na juli/srpanj 2015. godine, Trajni proizvodi za široku potrošnju veći su za 7,7%, Kapitalni proizvodi veći su za 5,3%, Netrajni proizvodi za široku potrošnju manji su za 2,5%, Intermedijarni proizvodi manji su za 2,3% i Energija je manja za 2,0%.

**Godišnja poređenja** u augustu/kolovozu 2015. godine, u odnosu na august/kolovoz 2014. godine Trajni proizvodi za široku potrošnju veći su za 20,9%, Kapitalni proizvodi veći su za 11,5%, Intermedijarni proizvodi veći su za 7,9%, Energija je veća za 2,6% i Netrajni proizvodi za široku potrošnju manji su za 1,0%.

**Indeks obima industrijske proizvodnje prema područjima KD BIH 2010. (EU NACE Rev.2)**

## **Sale and purchase of agricultural products in Federation of B&H, August 2015**

The total value of sale of agricultural products by own production of agricultural companies and agricultural cooperatives and purchase of agriculture products from individual agriculture producers in August 2015 was 28,755,519 KM which represents an increase of sale in amount of 7,726,422 KM or by 36.74%, in relation to August 2014.

The total value of sale of agricultural products by companies and agricultural cooperatives in August 2015 was 11,375,958 KM, which represents an increase of sale in amount of 88,764 KM or 0.79 % in relation to August 2014.

The total value of purchase of agricultural products by individual agriculture producers in August 2015 was 17,379,561 KM, which represents an increase of sale in amount of 7,637,658 KM or by 78.40% in relation to August 2014.

## **Forestry**

The total production of forestry assortments in period I - VIII 2015 fell by 54.000 m<sup>3</sup> (4.1%) in relation to same period of 2014.

Production of assortments of conifers fell by 28.000 m<sup>3</sup> (4.1%), while the production of assortments of broadleaves fell by 26.000 m<sup>3</sup> (4.2%).

The total sale of forestry assortments in period I – VIII 2015 fell by 36.000 m<sup>3</sup> (3.1%) in relation to same period of 2014.

Sale of assortments of conifers fell by 6.000 m<sup>3</sup> (1.1%), while sale of assortments of broadleaves fell by 29.000 m<sup>3</sup> (4.8%).

## **INDUSTRY**

### **Industrial production volume index – total**

Total seasonally adjusted industrial production in the Federation of Bosnia & Herzegovina in August 2015, compared with July 2015, decreased by 1,9%.

In August 2015, compared with August 2014, industrial production in Federation of Bosnia & Herzegovina, the calendar adjusted, increased by 4,6%.

### **Industrial production volume index, according to the MIGs**

**Monthly comparison** in August 2015, compared with July 2015, Durable consumer goods increased by 7,7%, Capital goods increased by 5,3%, Non-durable consumer goods decreased by 2,5%, Intermediate goods decreased by 2,3% and Energy decreased by 2,0%.

**Annual comparison** in August 2015, compared with August 2014, Durable consumer goods increased by 20,9% Capital goods increased by 11,5%, Intermediate goods increased by 7,9%, Energy increased by 2,6% and Non-durable consumer goods decreased by 1,0%.

**Industrial production volume index, according to the KD BIH 2010 (EU NACE Rev.2) sections**

**Mjesečna poređenja** prema područjima KD BiH 2010. desezonirana industrijska proizvodnja u augustu/kolovozu 2015. godine u odnosu na juli/srpanj 2015. godine, u Proizvodnji i snabdijevanju/ opskrbi električnom energijom i plinom bilježi rast od 0,6%, u Vađenju ruda i kamena proizvodnja bilježi pad od 2,8% i u Prerađivačkoj industriji bilježi pad od 1,9%.

**Godišnja poređenja** u augustu/kolovozu 2015. godine, u odnosu na august/kolovoz 2014. godine, industrijska proizvodnja, kalendarski prilagođena, u Prerađivačkoj industriji bilježi rast za 7,7%, u Proizvodnji i snabdijevanju/opskrbi el. energijom i plinom bilježi rast za 2,7% i u Vađenju ruda i kamena bilježi rast za 1,7%.

**Monthly comparison** According to the KD BiH 2010 sections, seasonally adjusted industrial production in August 2015, compared with July 2015, in Electricity, gas and steam supply increased by 0,6%, in Mining and quarrying production decreased by 2,8% and in Manufacturing decreased by 1,9%.

**Annual comparison** in August 2015, compared with August 2014, industrial production, the calendar adjusted in Manufacturing increased by 7,7%, Electricity and gas supply increased by 2,7% and in Mining and quarrying increased by 1,7%.

## VANJSKA TRGOVINA

Federacija BiH je u periodu I-VIII 2015. ostvarila izvoz u ukupnoj vrijednosti 4.088.527 hilj./tis. KM, što je za 9,2% više u odnosu na isti period prethodne godine. Vrijednost izvoza za august/kolovoz 2015. iznosi 492.174 hilj./tis. KM, što je za 17,0% više u odnosu na isti mjesec prethodne godine, a 10,8% manje u odnosu na juli/srpanj 2015.

Uvoz Federacije BiH u periodu I-VIII 2015. iznosio je 7.034.163 hilj./tis. KM, što je za 4,3% više u odnosu na isti period prethodne godine. Vrijednost uvoza za august/kolovoz 2015. iznosi 872.319 hilj./tis. KM, što je za 3,4% više u odnosu na isti mjesec prethodne godine, a 11,0% manje u odnosu na juli/srpanj 2015.

U periodu I-VIII 2015. izvoz je u prosjeku svaki mjesec rastao za 0,9%, a uvoz je u prosjeku svaki mjesec rastao za 3,1%.

Trgovinski deficit Federacije BiH za period I-VIII 2015. iznosi 2.945.636 hilj./tis. KM.

Procenat pokrivenosti uvoza izvozom Federacije BiH za period I-VIII 2015 je 58,1% i viši je za 2,6% u odnosu na isti period prethodne godine kada je pokrivenost iznosila 55,5%, odnosno manji za 0,3% u odnosu na period I-VII 2015., kada je pokrivenost iznosila 58,4%.

Učešće Federacije BiH u ukupnom izvozu Bosne i Hercegovine za period I-VIII 2015. je 69,3%, a u ukupnom uvozu 67,7%.

Prema KD-u, najveća vrijednost izvoza u periodu I-VIII 2015. ostvarena je u području C "Prerađivačka industrija" u vrijednosti 3.727.377 hilj./tis. KM, što iznosi 91,2% ukupnog izvoza. Najveća vrijednost u uvozu 6.318.148 hilj./tis. KM ostvarena je u području C "Prerađivačka industrija", što iznosi 89,8% ukupnog uvoza.

Prema SMTK, najveće učešće u izvozu za isti period ostvareno je u sektoru 8 "Razni industrijski proizvodi" sa vrijednošću 1.124.457 hilj./tis. KM, što je 27,5% ukupnog izvoza. Najveće učešće u uvozu ostvareno je u sektoru 6 "Industrijski proizvodi, razvrstani uglavnom po vrsti sirovina" sa vrijednošću 1.731.191 hilj./tis. KM, što je 24,6% ukupnog uvoza.

Prema BEC-u, najveća vrijednost izvoza u periodu I-VIII 2015 ostvarena je u kategoriji 2 "Industrijski materijali" u vrijednosti 2.081.262 hilj./tis. KM, što iznosi 50,9% ukupnog izvoza. Najveća vrijednost u uvozu ostvarena je u kategoriji 2 "Industrijski materijali" u vrijednosti 2.429.926 hilj./tis. KM, što iznosi 34,5% ukupnog uvoza.

U periodu I-VIII 2015 tri najveće zemlje u uvozu su: Njemačka sa 743.479 hilj./tis. KM ili 18,2% ukupnog izvoza, Italija sa 504.735 hilj./tis. KM ili 12,3% i Hrvatska sa 450.745 hilj./tis. KM ili 11,0% ukupnog

## FOREIGN TRADE

Total exports of Federation of Bosnia & Herzegovina was 4,088,527 thousands of KM in period January-August 2015, which is 9.2% more than in the same period in 2014. Total value of exports in August 2015 is 492,174 thousands of KM, which is 17.0% more than in the same month in 2014 and 10.8% less than in July 2015.

Total imports of Federation of Bosnia & Herzegovina in period January-August 2015 was 7,034,163 thousands of KM, which is 4.3% more than in the same period in 2014. Total imports of Federation of Bosnia & Herzegovina in August 2015 was 872,319 thousands of KM, which is 3.4% more than in the same month in 2014 and 11.0% less than in July 2015.

In period January-August 2015 average growth in exports is 0.9% and average growth in imports is 3.1%.

Trade deficit of the Federation of B&H for period January-August 2015 is 2,945,636 thousands of KM.

The exports/imports ratio of the Federation of B&H was 58.1% in period January-August 2015. This is 2.6% more than in the same period in 2014 when ratio was 55.5% and 0.3% less than in period January-July 2015 when ratio was 58.4%.

In period January-August 2015 the Federation of B&H shared 69.3% in total exports of B&H. The share in total B&H imports was 67.7%.

In period January-August 2015 the biggest share in exports had section C NACE "Manufacturing" with the value 3,727,377 thousands KM and with 91.2% share in total exports. The biggest share in imports had section C NACE "Manufacturing" with the value 6,318,148 thousands KM and with 89.8% share in total imports.

In the same period the biggest share in exports had section 8 SITC "Miscellaneous manufactured goods" with the value 1,124,457 thousands KM and with 27.5% share in total exports. The biggest share in imports had section 6 SITC "Industrial products classified primarily by raw material" with the value 1,731,191 thousands KM and with 24.6% share in total imports.

According to BEC, the biggest share in exports for period January-August 2015 had category 2 "Industrial supplies" with the value 2,081,262 thousands KM and with 50.9% share in total exports. The biggest share in imports had category 2 "Industrial supplies" with the value 2,429,926 thousands KM and with 34.5% share in total imports.

In period January-August 2015 top 3 countries in exports were: Germany with 743,479 thousand KM or 18.2% share in total exports; Italy with 504,735 thousand KM or 12.3% share and Croatia with

izvoza. Izvoz u sve ostale zemlje iznosi 2.389.568 hilj./tis. KM ili 58,4% ukupnog izvoza.

U istom periodu tri najveće zemlje u uvozu su: Hrvatska sa 950.339 hilj./tis. KM ili 13,5% ukupnog uvoza, Njemačka sa 907.776 hilj./tis. KM ili 12,9% i Italija sa 779.174 hilj./tis. KM ili 11,1% ukupnog uvoza. Uvoz iz svih ostalih zemalja iznosi 4.396.874 hilj./tis. KM ili 62,5% ukupnog uvoza.

Posmatrano po statističkim procedurama, što se tiče izvoza na prvom mjestu je redovan izvoz s učešćem 67,5% od ukupnog izvoza, a kad je u pitanju uvoz najveće učešće ostvareno je po proceduri "redovan uvoz" što je 88,0% od ukupne vrijednosti uvoza.

## UNUTRAŠNJA/UNUTARNJA TRGOVINA

### Trgovina na malo

Desezonirani promet što su ga ostvarili poslovni subjekti čija je glavna djelatnost trgovina na malo u augustu/kolovozu 2015. godine u odnosu na juli/srpanj 2015. godine bilježi realni pad od 0,1%.

Desezonirani promet od trgovine na malo što su ga ostvarili poslovni subjekti koji se bave trgovinom na malo bez obzira na svoju glavnu djelatnost u augustu/kolovozu 2015.godine u odnosu na juli/srpanj 2015.godine bilježi realni pad od 1,1%.

U augustu/kolovozu 2015. godine u odnosu na august/kolovoz 2014.godine kalendarski prilagođeni ukupan promet bilježi realni rast od 12,1%.

U augustu/kolovozu 2015. u odnosu na august/kolovoz 2014. kalendarski prilagođeni promet od trgovine na malo bilježi realni rast od 7,1%.

Posmatrano po trgovačkim strukama najveći promet od trgovine na malo u augustu/kolovozu 2015. godine ostvaren je po grupama kako slijedi: Nespecijalizirane prodavnice/prodavaonice živežnim namirnicama 31,7 % od ukupnog prometa u trgovini na malo, zatim Motorna goriva i maziva 24,1% i Ostale nespecijalizirane prodavnice/prodavaonice 14,0 %. Učešće svih ostalih grupa je 30,2%.

## TURIZAM

U toku mjeseca augusta/kolovoza 2015. godine izvršena je korekcija prethodnih podataka za mjesec juli/srpanj 2015., što je dovelo do povećanja ukupnih dolazaka turista sa 77.829 na 78.084 i noćenja turista sa 170.381 na 170.858.

Broj raspoloživih kreveta u augustu/kolovozu 2015. godine iznosio je 23.131 što je za 10,8 % više u odnosu na august /kolovoz 2014. godine. Neto stopa iskorištenosti kreveta na području Federacije BiH iznosila je 32,6 %.

Ukupan broj dolazaka turista u augustu/kolovozu 2015. godine iznosio je 96.656 što je za 25,3 % više u odnosu na august/kolovoz 2014. godine, a u odnosu na juli/ srpanj 2015. godine više je za 24,2 %. Učešće domaćih turista je 16,1 %, a stranih turista 83,9 %.

Ukupan broj noćenja turista u augustu/kolovozu 2015. godine iznosio je 233.620 što je za 45,3% više u odnosu na august/kolovoz 2014. godine, a u odnosu na juli/ srpanj 2015. godine više je za 37,1 %. Učešće domaćih turista je 15,0 %, a stranih turista 85,0 %.

450.745 thousand KM or 11.0% share. Exports to all other countries was 2,389,568 thousand KM or 58.4% share in total exports.

Top 3 countries in imports were: Croatia with 950,339 thousand KM or 13.5% share in total imports; Germany with 907,776 thousand KM or 12.9% share and Italy with 779,174 thousand KM or 11.1% share. Imports from all other countries was 4,396,874 thousand KM or 62.5% share in total imports.

According to statistical procedures, in exports the biggest share had normal exports with 67.5% of total exports. In imports the biggest share had normal imports with 88.0% of total imports.

## DOMESTIC TRADE

### Retail trade

Seasonally adjusted total turnover realized by all business entities with retail trade as their main activity in August 2015 in real term was 0.1% lower than in July 2015.

Seasonally adjusted turnover of all business entities engaged in retail trade, irrespective of their main activity in August 2015 in real term was 1.1% lower than in July 2015.

In August 2015, in real term, total turnover, working day adjusted was by 12.1% higher than in August 2014.

In August 2015, in real term, retail trade turnover, working day adjusted was 7.1% higher than in August 2014.

In August 2015 the greatest values of retail trade concerning to branches were in following groups: Non-specialized stores of food 31.7 % of total sale, Automotive fuel 24.1 %, and Other non-specialized stores 14.0%. The share of all other groups is 30.2%.

## TOURISM

During August 2015 preliminary data have been corrected for July 2015 which results in increase of total tourist arrivals from 77.829 to 78.084 and total tourist nights spent from 170.381 to 170.858.

Number of permanent bed places was 23.131 in August 2015, what is 10,8 % more than in August 2014. Net occupancy rate of bed places was 32,6 %.

In August 2015 total number of tourist arrivals was 96.656 what is 25,3 % more than August 2014 and 24,2 % more than July 2015. Share of domestic tourist arrivals was 16,1 % and foreign tourist's share was 83,9 %.

In August 2015 total number of tourist nights spent was 233.620 what is 45,3% more than August 2014 and 37,1 % more than July 2015. Share of domestic tourist nights spent was 15,0 % and foreign tourist's share was 85,0 %.

Prema vrsti smještajnog objekta najveći broj noćenja je ostvaren u okviru vrste Hoteli i sličan smještaj sa učešćem od 92,3 %.

According to the type of accommodation facility the highest number of nights spent was realized in Hostel and similar accommodation with share of 92,3%.

U strukturi noćenja stranih turista najviše noćenja ostvarili su turisti iz Italije (11,7%), Poljske (9,6%), Turske (5,8%), Kuvajta (5,6%), i Francuska (5,6%) što je ukupno 38,3 %. Turisti iz ostalih zemalja ostvarili su 61,7 % noćenja.

Concerning the structure of foreign tourist nights, the most of them (38,3%), were realized by tourists from by Italy (11,7%), Poland (9,6%), Turkey (5,8%), Kuwait (5,6%) and France (5,6%). Tourist's from other countries realized 61,7% of tourist nights spent.

Od ukupno ostvarenog broja noćenja 54,2% odnosi se na individualna, a 45,8% na organizirana putovanja.

Concerning the mean of the trip share of individual arrangement was 54,2% and share of organized trip was 45,8%.

Što se tiče svrhe dolaska turista od ukupno ostvarenog broja noćenja 18,4 % odnosi se na poslovna putovanja, a 81,6 % na ostala putovanja.

Concerning the purpose of trip share of business trip was 18,4% and share of trip – other was 81,6%.

## METODOLOŠKA OBJAŠNJENJA

### ZAPOSLENOST I PLAĆE

#### Zaposlenost

Podaci o broju zaposlenih prikupljaju se provođenjem redovnog/redovitog Mjesečnog istraživanja o zaposlenima i plaći (Rad-1) u pravnim osobama, i Istraživanja o fizičkim osobama – vlasnicima koji samostalno obavljaju djelatnost - profesiju i osobama koje su kod njih zaposlene (Rad-15).

Broj zaposlenih u pravnim osobama rezultat je obrade podataka redovnog Mjesečnog istraživanja (Rad-1), koji pravne osobe popunjavaju na temelju propisanih evidencija. Istraživanjem su obuhvaćene pravne osobe svih oblika vlasništva, tijela državne vlasti svih nivoa/razine, ustanove i druge organizacije.

Podaci o zaposlenima u obrtu i djelatnostima slobodnih profesija rezultat su obrade Istraživanja Rad-15, i preuzimaju se od Porezne uprave Federacije BiH.

U podatke o zaposlenima uključeni su zaposlenici u pravnim osobama (uključujući zaposlenike u odbrani/obrani i policiji), zaposlenici u obrtu i slobodnim profesijama, kao i vlasnici kojima je obrt osnovno zanimanje.

**Zaposlenici** su osobe koje su zasnovali radni odnos sa poslodavcem (pravnom ili fizičkom osobom-obrt) na neodređeno ili određeno vrijeme, neovisno od dužine radnog vremena i vlasništva pravne osobe.

**Vlasnik obrta ili djelatnosti slobodne profesije** je osoba koja je vlastitim sredstvima osnovala obrt ili slobodnu profesiju u kojoj u svoje ime i za svoj račun sama ili uz pomoć zaposlenika obavlja djelatnost.

**Godišnji prosjek** broja zaposlenih izračunava se na osnovu podataka mjesečnih stanja za tu godinu.

#### Nezaposlenost

Podaci o ukupnom broju nezaposlenih osoba preuzimaju se od Federalnog zavoda za zapošljavanje, i uključuju osobe koje su u ovom zavodu registrirane kao nezaposlene osobe.

#### Plaće

Podaci o prosječnoj mjesečnoj isplaćenoj neto i bruto plaći obračunavaju se na temelju podataka prikupljenih Mjesečnim istraživanjem o zaposlenima i plaći (Rad-1). Istraživanjem su obuhvaćene pravne osobe svih oblika vlasništva, tijela državne vlasti svih nivoa/razine, ustanove i druge organizacije, po organizaciono teritorijalnom principu na nivou/razini općine.

Istraživanje o plaćama obuhvaća isplaćene neto i bruto plaće zaposlenih koji imaju zasnovan radni odnos, bez obzira na vrstu radnog odnosa i trajanje radnog vremena.

**Prosječna mjesečna isplaćena neto plaća** obuhvaća isplaćenu plaću za obavljani rad, kao i naknade plaća po osnovu radnog odnosa: godišnji odmor, plaćeni dopust, državne praznike i neradne dane utvrđene zakonom, bolovanja koja isplaćuje poslovni subjekat, plaćeno odsustvo sa posla, zastoje u poslu bez krivnje zaposlenog.

## NOTES ON METHODOLOGY

### EMPLOYMENT AND WAGES

#### Employment

The data on persons in employment are obtained by regular Monthly survey on employment and wages (Rad-1) in legal entities, and Survey on persons employed in crafts and trades and free lances (Rad-15).

The number of persons employed in legal entities are collected through regular Monthly surveys (Rad -1) filled in by legal entities according to the records of persons in employment. The survey includes legal entities of all types of ownership, government bodies, institutions and other organizations.

Data on persons employed in crafts and trades and free lances are collected by the Reports Rad-15 which are taken over from the records of the Tax Administration of Federation of B&H.

The number of persons in employment includes all employees in legal entities (including employees in defence and police), employees in crafts and trades and free lances, and owners of craft.

Employees are persons employed by an employer (legal entities or owners of craft and trade) for a fixed or unspecified period of time, irrespective of whether they work full time or less than full time.

Owners of craft and trade shops or free lance activities are persons who established, with their own means, a shop or a free lance where they, in their own name and on their account, perform an activity, alone or with employees.

Annual average of the number of persons in employment is calculated on the basis of monthly data.

#### Unemployment

Data on the number of unemployed persons are taken over from the Employment Office and include only persons registered as unemployed at this office.

#### Wages

Data on average monthly paid off net and gross earnings are calculated on the base of the data collected with regular Monthly survey on employment and wages Rad-1. The survey includes legal entities of all types of ownership, government bodies, institutions and other organizations.

The statistical survey on wages covers paid off net and gross earnings of persons in payed employment, irrespective of the kind of employment and number of working hours.

Monthly paid of net earning includes income of a person in employment earned for the work done during regular working hours as well as for annual leave, paid leave, public holidays and day-offs defined by law, sickness which are paid by employer, paid absence from the work, lay-offs and job stops caused against person's will and of no fault of his own, and all other payments which are subject to contributions.

**Prosječna mjesečna isplaćena bruto plaća** obuhvaća sve vrste neto isplata plus zakonom propisana obavezna/obvezna izdvajanja iz bruto plaće (doprinosi iz bruto plaće i akontacija poreza na dohodak).

Average monthly gross earning includes all kinds of net pays plus contributions from gross earnings as prescribed by law and taxes.

Prosječna mjesečna isplaćena neto i bruto plaća po zaposlenom izračunava se dijeljenjem ukupnih isplata sa brojem zaposlenih koji su učestvovali u isplatama.

Average paid off net and gross earnings per person in employment are calculated by dividing the total of pay-offs with the number of persons who participated in that payments.

**U obračun nisu uključene plaće** pripadnika odbrane, kao ni plaće zaposlenih u obrtu i slobodnim profesijama.

It does not include pay-offs of persons in employment in crafts and trades and freelances and persons employed in defence.

**Nominalni indeksi** neto i bruto plaća izračunavaju se iz podataka o prosječnim mjesečnim iznosima neto i bruto plaća za odgovarajuće mjeseci i godine.

*Nominal indices* of net and gross wages are calculated from the data on average monthly net and gross wages for the respective months and year.

**Realni indeksi** neto i bruto plaća izračunavaju se dijeljenjem nominalnih indeksa neto i bruto plaća sa indeksom potrošačkih cijena.

*Real indices* of net and gross wages are calculated by dividing nominal indices of net and gross wages with the consumer price index.

#### **NAPOMENA:**

#### **NOTICE:**

**Prosječna mjesečna isplaćena neto plaća** koju objavljuje Federalni zavod za statistiku ne sadrži porez na dohodak.

Monthly paid off net wages published by Federal Office of Statistics does not include income tax

#### **CIJENE**

#### **PRICES**

**Indeks potrošačkih cijena** predstavlja mjeru promjena cijena proizvoda i usluga koje rezidentna domaćinstva kupuju radi zadovoljenja svojih ličnih potreba.

*Consumer Price index* represents a measure of average price changes of product ( goods and services ) which consumers buy for their personal needs.

#### **Namjena**

#### *Purpose*

Indeks potrošačkih cijena se koristi kao mjera inflacije, za usklađivanje plaća i zarada u skladu sa kolektivnim ugovorima, te penzija i socijalnih davanja. Također se može koristiti i za cijenovno prilagođavanje klauzula u dugoročnim kupoprodajnim ugovorima, omogućuje upoređivanje kretanja cijena unutar zemlje između pojedinih regiona, te služi kao osnov za deflaciranje pojedinih makroekonomskih agregata u statistici nacionalnih računa i u druge svrhe.

The CPI can be used for various purposes. It can be used as a measure of inflation, for price adjustment of clauses in long-term sales and purchases contracts (for example, the CPI can serve for indexing wages and salaries in collective agreements, for indexing pensions etc.), it enables a comparison of inflation in the country with inflation in other countries as well as a comparison of price movements within a particular country and regions, also it can be used as a base for deflating macroeconomic aggregates in statistic of national accounts and for other purposes.

#### **Indeks potrošačkih cijena**

#### *Consumer Price Index*

Indeks potrošačkih cijena u Federaciji Bosne i Hercegovine izračunava se na osnovu reprezentativne liste proizvoda koju čine 601 proizvod. Svakog mjeseca prikuplja se oko 10000 cijena na unaprijed definiranom uzorku prodajnih mjesta i geografskih lokacija.

The CPI in Federation of Bosnia and Herzegovina is calculated on the basis of the representative list of products consisting of 601 different items. Each month around 10000 prices are being collected in a fixed panel of geographical locations and outlets.

#### **Obuhvat indeksa**

#### *Scope of the Index*

**Geografski obuhvat** - Cijene se prikupljaju na pet lokacija (gradova) u Federaciji Bosne i Hercegovine (Bihać, Mostar, Sarajevo, Tuzla i Zenica) odabranih prema kriteriju broja stanovnika i njihovoj ulozi u geografskom području kojem pripadaju.

*Geographic coverage* - The prices are being collected in five geographic locations (towns) of Federation of Bosnia and Herzegovina (Bihac, Mostar, Sarajevo, Tuzla and Zenica) chosen by the criterion of their weight in terms of population and their role with respect to the geographical areas they belong to.

**Obuhvat proizvoda** - Obuhvaćeni su najvažniji proizvodi i usluge koje kupuje stanovništvo radi finalne potrošnje. Obuhvat dobara i usluga redovno se revidira kako bi se očuvala reprezentativnost liste proizvoda s obzirom na ukuse potrošača i njihove navike u pogledu kupovine.

*Product coverage* - All relevant goods and services bought by the reference population for the purpose of final consumption are included in the index. The coverage of goods and services is regularly reviewed in order to ensure the representative list of product with respect to the consumer tastes and purchasing practices.



## **Snimanje cijena**

Sve cijene prikupljaju uposlenici Federalnog zavoda za statistiku prema utvrđenom vremenskom rasporedu i unaprijed odabranom uzorku prodavnica, tržnica i ustanova koje pružaju različite usluge stanovništvu. Snimatelji cijena dobijaju jasne specifikacije naziva proizvoda, njegove COICOP šifre i jedinice mjere i na osnovu tih informacija samostalno biraju konkretan proizvod čiju će cijenu snimati na određenom prodajnom mjestu, u skladu sa kriterijem najprodavanijeg proizvoda na datom prodajnom mjestu. Kako bi se osiguralo da snimatelji iz mjeseca u mjesec snimaju cijene istih proizvoda, te kako bi se moglo pratiti koje proizvode snimatelji posmatraju na terenu, u upitnik se unose karakteristike proizvoda, kao što su marka, vrsta i količina proizvoda koji se snima, te informacije o eventualnim zamjenama ovih karakteristika ukoliko ih bude.

Takav način snimanja omogućuje praćenje promjene kretanja cijena između dva perioda tj. praćenje dinamike kretanja cijena.

Za potrebe indeksa potrošačkih cijena, snimanje cijena se vrši sljedećih dana u mjesecu:

- za poljoprivredne proizvode koji se prodaju na tržnicama cijene se prikupljaju dva puta mjesečno, i to u prvoj i trećoj sedmici u mjesecu;
- za sve ostale proizvode cijene se, u skladu sa važećim Evropskim regulativama, prikupljaju jedanput mjesečno (između 1. i 21. u mjesecu), s tim da se nužno održava isti interval između prikupljanja.

## **Ponderi**

Ponderi koji se primjenjuju za izračunavanje indeksa potrošačkih cijena su koeficijenti koji odražavaju relativnu važnost odabranih proizvoda i usluga u ukupnoj potrošnji domaćinstava na domaćem teritoriju. Pomoću njih se izračunavaju elementarni indeksi kao ponderisani prosjeci. Bazirani su na podacima povezanim sa finalnom potrošnjom domaćinstava i na podacima o broju stanovnika.

Osnovni izvor podataka za izradu pondera za obračun indeksa potrošačkih cijena je Anketa o potrošnji domaćinstava. Za izračunavanje indeksa potrošačkih cijena od januara 2014. godine primjenjuju se ponderi koji se baziraju na podacima iz Ankete o potrošnji domaćinstava iz 2011. godine. Ponderi se svake godine koriguju indeksom kretanja cijena u prethodnoj godini.

## **Klasifikacija**

Za obračun indeksa potrošačkih cijena upotrebljava se Klasifikacija lične potrošnje prema namjeni (Classification of Individual Consumption by Purpose-COICOP) po kojoj se proizvodi i usluge dijele na dvanaest osnovnih odjeljaka za koje se izračunavaju indeksi.

## **Agregiranje**

Izračunavanje indeksa potrošačkih cijena počinje izračunavanjem elementarnih indeksa (indeksa proizvoda) i indeksa reprezentativnih stavki na nivou gradova. Pri tome se kao mjera srednje vrijednosti koristi geometrijska sredina. Agregatni indeksi se nakon toga izračunavaju korištenjem Laspeyres-ove formule za ponderisanu

## **Price collection**

All the prices are being collected by the personnel of the Federal Office of statistics by the pre-defined schedule and panel of outlets, markets and Institutions providing different kinds of services to citizens. The price collectors receive a clear specifications of the item name, it's COICOP code, and unit of measurement that allows them to choose a concrete item for price collecting in specific outlet, in accordance with the criterion of the most sold products in that outlet. In order to be sure that the collector is collecting prices for exactly the same items each month the form for price collecting also includes the information on detailed product description in terms of brands, variety and quantity, as well as the information on possible replacements of items.

All of this allows us to monitor the exact price change in different periods

For the purposes of CPI calculations, the price collection is scheduled as follows:

- for agricultural products sold on green markets the prices are being collected twice a month, in the first and third week of a month;
- for other items the prices, in accordance with European Regulative, are being collected once a month (between 1<sup>st</sup> and 21<sup>st</sup> of the month) with the obligation of maintaining the same interval of price collection.

## **Weights**

Weights used for calculating the CPI reflect relative importance of the sampled goods and services in the total consumption of resident households within the domestic territory. They are used for elementary indices calculations as the weighted averages. They are based on the data linked to the Household Final Consumption and population.

The most important data sources for calculating the weights used in the consumer price indices are the Household Budget Survey. Since January 2014, the compilation of the CPIs has been based on the weights derived from household expenditures from the 2011 Household Budget Survey, updated every year according to changes in prices in a previous year.

## **Classification**

For the CPI calculation, the Classification of Individual Consumption by Purpose (COICOP) is used. According to the COICOP, goods and services are divided into twelve main groups for which indices are calculated.

## **Aggregation**

Consumer Price Index calculation starts from the computation of elementary aggregate indices (items indices) and representative position at the level of towns. For this purpose, the geometric mean is used as a measure of average value. Elementary aggregate indices are calculated by using Laspeyres formula for weighted arithmetic mean starting from

aritmetičku sredinu počevši od indeksa reprezentativnih stavki na nivou gradova pa do ukupnog indeksa Federacije Bosne i Hercegovine. Referentna baza za izračunavanje indeksa je 2010. godina.

#### Ostale definicije

**Proizvod** - bilo koji proizvod ili usluga za ličnu potrošnju koji se mogu kupiti, grupni naziv za proizvode i usluge.

**Reprezentativna stavka** - proizvod na najnižem nivou agregacije, odnosno proizvod u prodajnom mjestu na jednoj geografskoj lokaciji za koji se može procijeniti ponder. Proizvodima iz nižih nivoa agregacije nije moguće dodijeliti ponder jer za to ne postoje reprezentativni podaci.

#### Definicije

**Prodajna cijena proizvođača industrijskih proizvoda na domaćem tržištu** je cijena po kojoj proizvođač prodaje svoje proizvode kupcima na domaćem tržištu u najvećim količinama utovareno u vagon (kamion) u mjestu proizvođača, ili je cijena po kojoj proizvođač vrši obračun sa drugim proizvođačima ili trgovinskim preduzećima/ poduzećima. U ovu cijenu ulazi regres koji ostvaruje proizvođač, a od cijene se odbija trgovački rabat i popusti koje prodavac odobrava kupcu. PDV i akcize se ne uključuju u cijenu.

**Prodajna cijena proizvođača industrijskih proizvoda na inostranom tržištu** je cijena po kojoj proizvođač prodaje svoje proizvode kupcima na inostranom tržištu u najvećim količinama isporučeno prema ugovorenim paritetima (EXW, FCA, FAS, FOB, CFR, CIF, CPT, CIP, DAF, DES, DEQ, DDU, DDP i dr.). U prodajnu cijenu ulazi regres koji ostvaruje prodavač, a isključuju se rabat i popusti koji prodavač odobri kupcu, PDV i akcize.

**Indeks cijena proizvođača industrijskih proizvoda** predstavlja mjeru promjena cijena proizvoda koje industrijska preduzeća proizvode i prodaju na domaćem i inostranom tržištu.

Ukupan indeks cijena proizvođača industrijskih proizvoda sadrži dva podindeksa, tj. Indeks cijena proizvođača industrijskih proizvoda na domaćem tržištu i Indeks cijena proizvođača industrijskih proizvoda na inostranom tržištu. Praćenje prodajnih cijena na ta dva tržišta daje promjene u indeksu cijena proizvođača industrijskih proizvoda ukupne industrije, glavnih industrijskih grupacija, područja i oblasti industrije.

#### Namjena

Indeks cijena proizvođača industrijskih proizvoda se može koristiti kao mjera inflacije, za očuvanje vrijednosti kod ugovora s indeksnim klauzulama, te kao osnov za deflacioniranje pojedinih makroekonomskih agregata u statistici nacionalnih računa i u druge svrhe.

#### Obuhvat indeksa

Indeks cijena proizvođača industrijskih proizvoda u Federaciji Bosne i Hercegovine izračunava se na osnovu prikupljenih cijena za proizvode koji se prodaju na domaćem i inostranom tržištu.

**Obuhvat proizvoda** - Obuhvaćeni su najvažniji proizvodi i usluge koje se proizvode u Federaciji BiH i prodaju na domaćem i inostranom tržištu.

Svakog mjeseca se od izabranih preduzeća prikuplja 1689 pojedinačnih cijena za izabrane proizvode.

the level of representative positions indices at the level of towns to the overall index at the level of Federation Bosnia and Herzegovina. Reference base year for index calculation is 2010.

#### Other definitions

**Product** - any consumer good or service that can be purchased, a term covering both goods and services.

**Representative position** - lowest level of product aggregation, i.e. item in an outlet in a geographic location with a weight. The items at the lower levels of aggregation do not have weights attributed due to the lack of representative data.

#### Definitions

**Industrial producer price on domestic market** is either price at which a producer sells products at the domestic market in the largest quantities, franco loaded into a wagon (truck) at the location of a producer or a price charged to another company by a producer. The selling price includes reimbursements if applicable, and it excludes commercial rebates, discounts, VAT and excises.

**Industrial producer price on non-domestic market** is price at which producer sells products at the non-domestic market in the largest quantities delivered according to the agreed parities (E W, FCA, FAS, FOB, CFR, CIF, CPT, CIP, DAF, DES, DEQ, DDU, DDP and etc.). The selling price includes reimbursements if applicable, and it excludes commercial rebates, discounts, VAT and excises.

**Producer Price index** is the measurement of price change for industrial products produced and sold by enterprises on domestic and non-domestic market.

Total PPI is composed of two subindices, i.e. the industrial producer price index on the domestic market and industrial producer price index on the non-domestic market. Monitoring of selling prices for these two markets provides changes in PPI for total industry, the main industrial groupings, sections and divisions of industry.

#### Purpose

The PPI can be used as a measure of inflation, to preserve the value of contracts with escalator clauses, as well as a base for deflating macroeconomic aggregates in statistics of national accounts and for other purposes.

#### Coverage of index

Producer Price index in Federation of B&H is calculated based on collected prices for products sold on domestic and non-domestic market.

**Coverage of products** - All relevant products and services produced in Federation of B&H and sold on domestic and non-domestic market are covered by this index.

Each month 1689 item prices from selected enterprises are collected.

**Obuhvat preduzeća** - Cijene se prikupljaju od 413 proizvodnih subjekata.

#### **Prikupljanje cijena**

Cijene se prikupljaju od industrijskih preduzeća mjesečno, putem obrazaca C-41/DOM i C-41/INO.

#### **Ponderi**

Ponderi za izračunavanje ukupnog indeksa cijena proizvođača industrijskih proizvoda predstavljaju relativno učešće vrijednosti prodaje pojedinih proizvoda i na domaćem i na inostranom tržištu.

Ponderi koji se primjenjuju za izračunavanje indeksa cijena proizvođača industrijskih proizvoda na domaćem tržištu su koeficijenti koji odražavaju relativno učešće vrijednosti prodaje pojedinog proizvoda u ukupnoj vrijednosti prodaje svih proizvoda na domaćem tržištu.

Ponderi koji se primjenjuju za izračunavanje indeksa cijena proizvođača industrijskih proizvoda na inostranom tržištu su koeficijenti koji odražavaju relativno učešće vrijednosti prodaje pojedinog proizvoda u ukupnoj vrijednosti prodaje svih proizvoda na inostranom tržištu.

Osnovni izvor podataka za izradu pondera je Godišnji izvještaj industrije kojim se prikupljaju podaci o ukupnoj vrijednosti prodaje na domaćem i inostranom tržištu (IND-21).

Za izradu ponderacionog sistema koji je primjenjen pri izračunu indeksa cijena proizvođača industrijskih proizvoda korišteni su podaci za 2010. godinu (bazna godina).

Nova ponderacija se radi svake pete godine, dok se korekcija pondera vrši svake godine. Kao korektivni faktor se koriste indeksi kretanja cijena proizvoda u toj godini.

#### **Klasifikacija i nomenklatura**

Za obračun indeksa cijena proizvođača industrijskih proizvoda upotrebljava se Klasifikacija djelatnosti (KD BiH 2010) prema kojoj se poslovni subjekti razvrstavaju u područja B,C,D i E i Nomenklatura industrijskih proizvoda (NIP BiH 2010).

#### **Agregiranje**

Izračunavanje indeksa cijena proizvođača industrijskih proizvoda počinje izračunavanjem mjesečnih indeksa prostom geometrijskom sredinom za pojedine proizvode koje proizvodi više proizvođača. Agregirani indeksi se nakon toga izračunavaju korištenjem Laspeyres-ove formule za ponderisanu aritmetičku sredinu počevši od indeksa pojedinih proizvoda pa do ukupnih indeksa (ukupnog, indeksa na domaćem tržištu i indeksa na inostranom tržištu), za Federaciju Bosne i Hercegovine.

## **POLJOPRIVREDA, ŠUMARSTVO I RIBOLOV**

### **Otkup i prodaja poljoprivrednih proizvoda**

Podaci o otkupu i prodaji poljoprivrednih proizvoda rezultat su redovnih mjesečnih istraživanja „Mjesečni izvještaj o otkupu poljoprivrednih proizvoda od porodičnih/obiteljskih poljoprivrednih proizvođača (obrazac TRG-31)” i „Mjesečni izvještaj o prodaji poljoprivrednih proizvoda vlastite proizvodnje poljoprivrednih poslovnih subjekata i zemljoradničkih zadruga (obrazac TRG-33)” koje provodi Federalni zavod za statistiku Federacije Bosne i Hercegovine na temelju Zakona o statističkim istraživanjima u FBiH "Službene novine FBiH" br. 63/03 i 9/09.

Ovim istraživanjima prikupljaju se podaci o otkupu i prodaji poljoprivrednih proizvoda: količina (u tonama, hilj. kom., hilj. lit), vrijednost (u KM) i prosječne cijene (u KM) za tekući mjesec.

*Coverage of enterprices* - The prices are collected from 413 producers.

#### *Price collection*

The prices are collected monthly from enterprises by forms named C-41/DOM and C-41/INO.

#### *Weights*

Weights for calculating the total PPI represent the relative share of value of sale for each products on domestic market and non-domestic market.

Weights used for calculation of PPI on domestic market are coefficients that represent relative share of value of sale for each product in total value of sale for all products on domestic market.

Weights used for calculation of PPI on non-domestic market are coefficients that represent relative share of value of sale for each product in total value of sale for all products on non-domestic market.

Main data source for calculation of weights is the Annual Survey on Industrial Production used for collecting data on total value of sale on domestic and non-domestic market (IND-21).

For the production of weighting system applied for calculation of PPI, data for 2010 (based year) were used.

The new ponderation has been done each five years, while correction of weights has been done each year. Indices of price movements of products in that year are used as correction factor.

#### *Classification and nomenclature*

For calculation of PPI Classification of Activities (CEA B&H 2010) is used by which legal entities are classified in sections B, C, D and E and Nomenclature of Industrial Products (NIP B&H 2010).

#### *Aggregation*

Producer Price Index calculation starts from the computation of monthly average indices for each product produced by the more than one producer, using simple geometric mean. Aggregated indices are calculated by using Laspeyres formula for weighted arithmetic mean starting from the level of representative products to the all indices (total PPI, PPI on domestic market and PPI on non-domestic market) at the level of Federation Bosnia and Herzegovina.

## *AGRICULTURE, FORESTRY AND FISHING*

### *Purchase and sale of agriculture products*

Data on sale and purchase of agricultural products are the result of regular monthly surveys: Monthly Report on purchase of agricultural products from individual agricultural producers (TRG – 31) and Monthly Report on sale of own agricultural products by companies and agricultural cooperatives (TRG – 33) conducted by the Institute for statistics of FB&H on the basis of the statistical law on statistical surveys in FB&H in Official Gazette of B&H no. 63/03 and 9/09.

This survey collects data on the quantity (in tons, thous. Pcs., Thous. it), value (KM) and average price (KM) of purchase and sale of agricultural products for the current month.

Izveštajne jedinice za mjesečni izvještaj o prodaji poljoprivrednih proizvoda vlastite proizvodnje poslovnih subjekata i zemljoradničkih zadruga (obrazac TRG-33) su poslovni subjekti i dijelovi poslovnih subjekata razvrstani u područje A (Poljoprivreda, šumarstvo i ribolov) prema KD BiH 2010. Izveštajne jedinice za mjesečni izvještaj o otkupu poljoprivrednih proizvoda od porodičnih/obiteljskih poljoprivrednih proizvođača (obrazac TRG-31) su poslovni subjekti i dijelovi poslovnih subjekata koji vrše otkup poljoprivrednih proizvoda od porodičnih/obiteljskih poljoprivrednih proizvođača razvrstani u područje A,C i G prema KD BiH 2010.

Podaci o prodaji poljoprivrednih proizvoda na pijacama/tržnicama prikupljaju se redovnim mjesečnim istraživanjem: Mjesečni izvještaj o prometu poljoprivrednih proizvoda na pijacama/tržnicama (obrazac TRG -13). Izveštajne jedinice su poslovni subjekti koji pružaju usluge korištenja prodajnog prostora pijace.

Ovim istraživanjima prikupljaju se podaci o prodaji poljoprivrednih proizvoda na pijacama/tržnicama koje na pijacu iznose samo individualni poljoprivredni proizvođači (bez poljoprivrednih preduzeća i zemljoradničkih zadruga): količina (u tonama, hilj. kom., hilj. lit), vrijednost (u KM) i prosječne cijene (u KM) za tekući mjesec.

#### Definicije

**Otkup** poljoprivrednih proizvoda je kupovina odnosno preuzimanje poljoprivrednih proizvoda neposredno od porodičnih/obiteljskih proizvođača koje poslovni subjekti obavljaju radi dalje prodaje ili prerade.

**Prodaja** poljoprivrednih proizvoda je prodaja, odnosno isporuka poljoprivrednih proizvoda iz vlastite proizvodnje poslovnih subjekata i njihovih dijelova.

#### Mlijeko

Podaci o prikupljenom kravljem mlijeku i proizvodnji mliječnih proizvoda prikupljaju se redovnim mjesečnim istraživanjem „Mjesečni izvještaj o prikupljanju kravljeg mlijeka i proizvodnji mliječnih proizvoda“ (Mlijeko-M), a na osnovi/temelju Zakona o statistici u Federaciji Bosne i Hercegovine „Službene novine Federacije BiH“, br. 63/03 i 09/09. Ovim izvještajem obezbjeđuju se podaci o količini prikupljenog kravljeg mlijeka, sadržaju mliječne masti i proteina, te proizvodnji mliječnih proizvoda od kravljeg mlijeka.

Izveštajne jedinice su pravne osobe i dijelovi pravnih osoba razvrstani prema KD BiH 2010 u djelatnost proizvodnje mlijeka, mliječnih proizvoda i sira (Područje C, Oblast 10, Grana 10.5, Razred 10.51-Proizvodnja mlijeka, mliječnih proizvoda i sira) koje se bave prikupljanjem kravljeg mlijeka i proizvodnjom mlijeka i mliječnih proizvoda.

#### Definicije

**Mlijeko za piće** obuhvata sirovo mlijeko, neobrano mlijeko, djelomično obrano mlijeko i obrano mlijeko bez sadržaja aditiva.

**Pavlačka/vrhnje** obuhvata pavlaku/vrhnje za direktnu potrošnju s više ili manje od 29% mliječne masti.

Reporting units for the Monthly report on sale of own agricultural products by companies and agricultural cooperatives (TRG – 33) are legal entities and parts of legal entities classified according to the NACE-Rev 2 (KD B&H 2010) into the field A (Agriculture, hunting and forestry). Reporting units for the Monthly report on purchase of agricultural products from individual agricultural producers (TRG – 31) are legal entities engaged in purchase of agricultural products from individual family farms classified in activities in section A, C and G according to the NACE-Rev 2 (KD B&H 2010).

Data on turnover of agricultural products at marketplaces are collected through the regular statistical report: Monthly report on turnover of agricultural products at marketplaces (TRG – 13). Reporting units are business entities that provide services using selling area.

This survey collects data on the quantity (in tons, thous. Pcs., Thous. it), value (KM) and average price (KM) of purchase and sale of agricultural products at marketplaces from individual agricultural producers (without agricultural enterprises and cooperatives) for the current month.

#### Definitions

Purchase of agricultural products is buying, taking over agricultural products from individual producers which performing business entities with a view of further sale and processing.

Sale of agricultural products consists of sale, respectively delivery of agricultural products that are obtained from own production of business entities and parts of business entities.

#### Milk

Data on collected cow's milk and production of dairy products are obtained through regular monthly survey which is conducted through the report Monthly report on the collection of cow's milk and production of dairy products, and based on Law on Statistics in Federation of Bosnia and Herzegovina Official Gazette of FB&H, No. 63/03 and 09/09. This report provides information on quantity of collected cow's milk, milk fat and protein contents and the production of dairy products from cows' milk.

Reporting units are legal entities and part of legal entities classified, according to the KD B&H 2010, in the activity of production of milk, dairy products and cheese (Area C, Section 10, Group 10.5, Class 10.51- Production of milk, dairy products and cheese), and collect cow's milk and produce milk and dairy products.

#### Definitions

**Drinking milk** comprises raw milk, whole milk, skimmed milk, semi-skimmed milk and skimmed milk containing no additives.

**Cream** comprises cream for direct consumption, with fat content more or less than 29%.

**Fermentirani proizvodi** obuhvataju jogurt, tekući jogurt, kiselo mlijeko, acidofilno mlijeko te ostale fermentirane proizvode.

*Fermented products* include yoghurts, drinkable yoghurts, sour milk, acidified milk and other fermented products.

**Maslac/puter** obuhvata otopljeni maslac, ulje maslaca/putera i slične proizvode s više od 82% mliječne masti.

*Butter* includes melted butter, butter oil and similar products with more than 82% fat content.

**Kajmak** je proizvod sličan maslacu/puteru sa sadržajem mliječne masti manjim od 80%, isključujući ostale masti.

*Kaymak* is a product similar to butter, with fat content less than 80%.

**Kravlji sir** obuhvata sve vrste sira dobivene isključivo od kravljeg mlijeka (meki, polumeki, tvrdi i ostali sirevi), isključujući topljeni sir.

*Cheese* includes all kinds of cheese produced from cow's milk (soft, semi-soft, hard and other cheeses), excluding melted cheese.

#### **Skraćenice/Kratice**

KD BiH 2010.      Klasifikacija djelatnosti 2010.  
t                      tona

#### **Abbreviations**

KD B&H 2010      Classification of Activities, 2010  
t                      ton

#### **Klanje stoke i peradi u klaonicama**

#### **Livestock and poultry slaughtered in abattoirs**

Podaci o broju grla zaklane stoke i peradi po vrstama i kategorijama, bruto težini (težini žive stoke i peradi), neto težini (težini zaklane stoke i peradi) i podaci o randmanima prikupljaju se mjesečnim izvještajem o klanju stoke i peradi u klaonicama za pravna lica (PO-52) i za obrtnike (PO-52a)

Data on the number of slaughtered livestock and poultry by types and categories, gross and net weight of livestock and poultry, as well as the coefficient of utilization are collected by monthly report on slaughtering of livestock and poultry in slaughterhouses for legal entities (PO-52) and for entrepreneurs (PO-52a) collects.

Izveštajne jedinice za istraživanje PO-52 su pravne osobe i dijelovi pravnih osoba razvrstani prema KD BiH 2010 u djelatnost prerada i konzerviranja mesa (Područje C-Prerađivačka industrija, Oblast 10, Grana 10.1, Razred 10.11-Prerada i konzerviranje mesa i 10.12-Prerada i konzerviranje mesa peradi).

Reporting units for survey PO-52 are legal entities and parts of legal entities classified, by Classification of economic of B&H 2010, activity processing and preserving of meat (Area C Manufacturing, Section 10, Group 10.1, Class 10.11-Processing and preserving of meat and Class 10.12-Processing and preserving of poultry meat).

Izveštajne jedinice za istraživanje PO-52a su veterinarske stanice i kantonalne uprave za inspeksijske poslove za obrtnike registrovane prema KD BiH 2010 za obavljanje djelatnosti prerade i konzerviranja mesa (Područje C-Prerađivačka industrija, Oblast 10, Grana 10.1, Razred 10.11-Prerada i konzerviranje mesa i 10.12-Prerada i konzerviranje mesa peradi).

Reporting units for survey PO-52a are veterinary services and cantonal veterinary inspections for entrepreneurs registered, by Classification of economic of B&H 2010, for activity of processing and preserving of meat (Area C Manufacturing, Section 10, Group 10.1, Class 10.11-Processing and preserving of meat and Class 10.12 - Processing and preserving of poultry meat).

**Bruto težina** predstavlja težinu stoke i peradi prije klanja izraženu u tonama.

*Gross weight* is the weight of livestock and poultry in tons and before slaughter.

**Neto težina** je težina očišćenog trupa zaklane stoke i peradi bez kože, krvi, glave (osim kod odojaka i peradi), utrobe, prednjih nogu do koljena i stražnjih nogu do skočnog zgloba, izraženo u tonama.

*Net weight* is the weight of dressed carcass of slaughtered livestock and poultry without skin, blood, head (except piglets and poultry), womb, front legs to the knee and the back legs to the hock, in tons.

**Randman zaklane stoke i peradi** predstavlja odnos težine zaklane stoke i peradi (neto težine) i težine žive stoke i peradi (bruto težine), a iskazuje se u postocima sa jednom decimalom.

*Coefficient of utilization* is ratio of weight of slaughtered cattle and poultry (net weight) and the weight of livestock and poultry (gross weight), and is expressed as a percentage with one decimal.

Pokazatelji ovog istraživanja koriste se za izračunavanje proizvodnje mesa u registrovanim klaonicama i za izračunavanje ekonomskih računa u poljoprivredi.

These indicators are used to review the calculation of domestic production in registered slaughterhouses, and calculation of economic accounts in agriculture.

#### **Šumarstvo**

#### **Forestry**

Podaci o proizvodnji šumarstva u državnim šumama rezultat su Mjesečnog istraživanja šumarstva ŠUM- 22 koje provodi Federalni zavod za statistiku na temelju Zakona o statističkim istraživanjima u FBiH «Službene novine Federacije BiH» br. 63/03 i 9/09.

Data on production of forestry assortments in the publicly-owned forests are result of monthly reports on surveys of forests ( UM – 22) conducted by the Federal Office of Statistics on the basis of Act on Statistical Survey in FB&H (Official Gazette of FB&H, No 63/03 and 9/09.).

Mjesečnim izvještajem šumarstva obuhvaćene su sve pravne osobe razvrstane u Registru poslovnih subjekata u području A-

All legal entities classified in the Register of Business Entities under section A – Agriculture, hunting and forestry Section 02 – Forestry,

Poljoprivreda, lov i šumarstvo, odjeljak 02-Šumarstvo, sječa drveta i usluge povezane sa njima, a koje se bave stalnom proizvodnjom šumskih sortimenata u državnim šumama.

Prikupljanje podataka o proizvodnji i prodaji u šumarstvu vrši se na osnovi Nomenklature proizvoda i usluga šumarstva – NPUŠ, koja je izrađena za potrebe statistike šumarstva na osnovi Liste karakterističnih proizvoda šumarstva, koju je Eurostat (Statistički ured Evropske unije) objavio kao integralni dio Priručnika za ekonomske račune poljoprivrede i šumarstva (Manual on the Economic Accounts of Agriculture and Forestry – EAF) u novembru/studenom 1997. godine.

**Trupci** (lišćara/listača i četinarara/četinjača) su dijelovi debla koji su namjenjeni daljem prerađivanju piljenjem, ponekad rezanjem ili ljuštenjem jer imaju povoljna fizička i kemijska svojstva te su namjenjeni za industrijsku preradu.

**Jamsko drvo** (lišćara/listača i četinarara/četinjača) namjenjeno je za razne tehničke svrhe jer ima vrlo povoljna fizička i kemijska svojstva. To je drvo koje se upotrebljava za izgradnju i održavanje jamskih rovova i okna, dakle za gradnju u zemlji i pod zemljom.

**Ostalo dugo drvo** (lišćara/listača i četinarara/četinjača) obuhvaća sve vrste drveta pogodna za mehaničku preradu, stupove za elektro vodove i TT vodove te ostalo oblo drvo.

**Prostorno drvo** (lišćara/listača i četinarara/četinjača) obuhvaća drvo za drvene ploče (pogodno za mehaničku preradu), a celulozno i taninsko drvo, zbog svog povoljnog kemijskog svojstva, pogodno je za kemijsku preradu. Taninsko drvo je sirovina iz koje se preradom dobivaju taninski ekstrati.

**Ogrjevno drvo** (lišćara/listača i četinarara/četinjača) je namjenjeno neposredno za ogrjev ili za proizvodnju drvenog uglja.

**Ostalo grubo obrađeno drvo** (lišćara/listača i četinarara/četinjača) obuhvaća sitno tehničko drvo, pogodno za izradu drvenih motki i kolja, raznih letvi i stupova za ogradu, ručica za alat i sl.

## INDUSTRIJA

### Metod računanja

Indeksi industrijske proizvodnje izračunavaju se u dva koraka, korištenjem Laspeyres-ove formule. U prvom koraku indeksi se izračunavaju iz podataka o količinama pojedinačnih proizvoda iz Mjesečne NIP BiH 2013 i odgovarajućeg ponderacijskog koeficijenta, koji je aproksimacija dodane vrijednosti pojedinačnih proizvoda. U drugom koraku svi indeksi grana i viših nivoa ponderišu se strukturom dodane vrijednosti iz 2014. godine.

### Standardi i klasifikacije

Prikupljanje podataka na obrascu MKPS IND-1 vrši se na osnovu Metodologije za popunjavanje izvještaja i Mjesečne Nomenklature industrijskih proizvoda - Mjesečna NIP BiH 2013. ([www.fzs.ba](http://www.fzs.ba)). Mjesečna NIP BiH 2013 zasnovana je na izvornoj NIP BiH 2010 (Službeni glasnik br. 12/11 i 41/11) i ažurirana sa izmjenama i dopunama nastalim od 2010. do 2013. godine. Mjesečna NIP BiH 2013 je dodatno razrađena i dopunjena u skladu sa specifičnim potrebama obračuna indeksa industrijske proizvodnje u BiH, a saglasno sa EU regulativama za kratkoročne poslovne statistike.

logging and related services activities, engaged in permanent production forest assortments in the publicly-owned forests, and are extended by Monthly Report of forestry.

Data collection on production and sales of forestry is practised on the basis of the Nomenclature of Forest Products and Services NPU which is made for the purposes of forestry statistics on the basis of the list of Characteristic Products of the Commercial Timber Production compiled by the Eurostat (the Statistical Office of the European Union), and published as an integral part of the Manual for Economic Accounts of Agriculture and Forestry in November 1997.

**Logs** (broad-leaves trees and conifers) are parts of timber intended for further processing by sawing, sometimes by cutting or peeling, because of its good physical and chemical characteristics, so it is useful to be industrially processed.

**Mining timber** (broad-leaves trees and conifers) having very good physical and chemical characteristics, is intended for various technical purposes. It is used for building and maintaining pits and shafts, therefore, for constructing underground and on the surface.

**Other long timber** (broad-leaves trees and conifers) includes all kinds of wood suitable for mechanical processing, transmission-line and telephone-line pylons as well as other oval timber.

**Stack wood** (broad-leaves trees and conifers) includes wood for boards (suitable for mechanical processing), and wood-pulp and tannin wood are, because of its good chemical characteristics, suitable for chemical processing. Tannin wood is a material that, processed, gives tannin extracts.

**Fuel wood** (broad-leaves trees and conifers) is intended directly for fuel or production of wood coal.

**Other roughly processed wood** (broad-leaves trees and conifers) includes paltry technical wood suitable for processing of wood poles, different bars and fence piers, tool cages etc.

## INDUSTRY

### Calculation method

Indices of industrial production are calculated in two stages according to the Laspeyres formula. In the first stage, indices are calculated from quantity data on production of individual products according to the Monthly NIP BiH 2013 and an adequate weighting coefficient, which represents an estimated value added of individual products. In the second stage, all indices of groups and higher levels are weighted with shares of value added of individual products from 2014.

### Standards and Classifications

Collecting data on the MKPS IND-1 is done on the basis of the methodology for completing the report and Monthly Nomenclature of Industrial Products - Monthly NIP 2013 ([www.fzs.ba](http://www.fzs.ba)). Monthly NIP 2013 is based on the original NIP BiH 2010 (Official Gazette no. 12/11 and 41/11) and updated with amendments occurring since 2010. the 2013. Monthly NIP 2013 is further developed and supplemented in accordance with the specific purpose of calculating the index of industrial production in BiH, and in accordance with EU regulativama for short-term business statistics.

## Obuhvat mjesečnog istraživanja po ekonomskim djelatnostima

Mjesečnim izvještajem industrije (M KPS IND-1) obuhvaćena su sva pravna lica koja zapošljavaju deset i više zaposlenih (preduzeća/poduzeća i lokalne jedinice), razvrstana u Registru poslovnih subjekata Federalnog zavoda za statistiku. Indeks obima industrijske proizvodnje (IPI) obuhvata djelatnosti koje su svrstane u sljedeća područja KD BiH 2010:

- B -Vađenje ruda i kamena
- C -Prerađivačka industrija
- D-Proizvodnja i snabdjevanje električnom energijom i plinom

Saglasno EU STS propisu br. 1165/98 i 1893/2006 sljedeće djelatnosti ne ulaze u obračun indeksa industrijske proizvodnje: Oblasť 36 - Sakupljanje, prečišćavanje i snabdjevanje vodom Grana 35.3 - Proizvodnja i snabdjevanje parom i klimatizacija

### Agregati glavnih industrijskih grupa (GIG)

Indeksi za GIG agregate izračunavaju se istom metodom kao indeksi po djelatnostima, samo se proizvodi grupišu prema i pretežnoj upotrebi proizvoda unutar oblasti i grane djelatnosti iz klasifikacije KD BiH 2010 (EU NACE Rev.2). Za izračunavanje indeksa za GIG agregate (EU MIGs) primjenjuju se nove definicije radi usklađivanja sa statističkim standardima EU.

AI Intermedijarni proizvodi: oblasti i grane KD BiH 2010: 07 – 09, 10.6, 10.9, 13.1 – 13.3, 16, 17, 20.1 – 20.3, 20.5, 20.6, 22 – 24, 25.5 – 25.7, 25.9, 26.1, 26.8, 27.1 – 27.4 i 27.9

AE Energija: oblasti KD BiH 2010: 05, 06, 19 i 35 (isključujući 35.3)

BB Kapitalni proizvodi: oblasti i grane KD BiH 2010: 25.1 – 25.4, 26.2, 26.3, 26.5, 26.6, 28, 29, 30.1 – 30.4, 32.5 i 33

CD Trajni proizvodi za široku potrošnju: oblasti i grane KD BiH 2010: 26.4, 26.7, 27.5, 30.9, 31, 32.1 i 32.2

CN Netrajni proizvodi za široku potrošnju: oblasti i grane KD BiH 2010: 10.1 – 10.5, 10.7, 10.8, 11, 12, 13.9, 14, 15, 18, 20.4, 21, 32.3, 32.4 i 32.9.

### Prikazivanje serija indeksa

U skladu sa preporukama Eurostata, desezoniranje i kalendarsko prilagođavanje se vrši metodom TRAMO-SEATS u DEMETRA okruženju na mjesečnoj seriji izvornih indeksa industrijske proizvodnje. Produžavanje serije indeksa dodavanjem novih mjesečnih zapažanja za svaki idući mjesec može, zbog karakteristika primijenjene metode, prouzrokovati ispravke već objavljenih desezoniranih i kalendarski prilagođenih indeksa za nekoliko mjeseci unazad.

### Desezonirani indeksi

Pojam desezonirani indeksi podrazumijeva da su podaci prilagođeni za sezonu i kalendarske dane. U skladu s preporukama Eurostata podaci koji se upoređuju s podacima od prethodnog mjeseca (mjesečno poređenje prema terminologiji i praksi Eurostata) prezentiraju se u desezoniranom obliku indeksa industrijske proizvodnje ili iz njih izračunatih stopa rasta.

### Kalendarski prilagođeni indeksi

Pojam kalendarski prilagođeni indeksi podrazumijeva da su podaci prilagođeni za uticaj kalendarskih i radnih dana. U skladu s preporukama Eurostata podaci koji se upoređuju s podacima od istog perioda prethodne godine (godišnje poređenje prema terminologiji i praksi Eurostata) prezentiraju se u kalendarski prilagođenom obliku indeksa industrijske proizvodnje ili iz njih izračunatih stopa rasta.

## Reporting units for the Monthly Survey of Industrial

Production ( MKPS IND-1) are legal entities that employ ten or more employees (companies/ enterprises and local units) classified in the Register of Business Entities of Institute for Statistics of FB&H. Industrial production index (IPI) covers activities classified into the following sections of the KD BiH 2010:

- B -Mining and quarrying
- C -Manufacturing
- D -Electricity and gas supply

In line with EU STS Regulation No. 1165/98 and 1893/2006, the following activities are excluded from the industrial production index calculation:

- Division 36 - Water collection, treatment and supply
- Group 35.3 – Steam and air conditioning supply

### Main Industrial Grouping (MIGs) aggregates

Indices for MIG aggregates are calculated by the same method as the indices by activities, save for the fact that the products are grouped according to the predominant use of the products within the division and groups of KD BiH 2010 (EU NACE Rev. 2). To calculate the index for MIG aggregates, new definitions are applied with aim of harmonization with the EU statistical standards.

AI Intermediate goods: the KD BiH 2010 divisions and groups: 07– 09, 10.6, 10.9, 13.1 – 13.3, 16, 17, 20.1 – 20.3, 20.5, 20.6, 22 – 24, 25.5 – 25.7, 25.9, 26.1, 26.8, 27.1 – 27.4 and 27.9

AE Energy: the KD BiH 2010 divisions: 05, 06, 19 and 35 (excl. 35.3)

BB Capital goods: the KD BiH 2010 divisions and groups: 25.1 – 25.4, 26.2, 26.3, 26.5, 26.6, 28, 29, 30.1 – 30.4, 32.5 and 33

CD Consumer durables: the KD BiH 2010 divisions and groups: 26.4, 26.7, 27.5, 30.9, 31, 32.1 and 32.2

CN Consumer non-durables: the KD BiH 2010 divisions and groups: 10.1 – 10.5, 10.7, 10.8, 11, 12, 13.9, 14, 15, 18, 20.4, 21, 32.3, 32.4 and 32.9.

### Indices series presentation

In accordance with the Eurostat's Recommendations, seasonal adjustment and working-day adjustment has been done by using the TRAMO-SEATS method in DEMETRA environment on the monthly series of original industrial production indices. Extending indices series by adding new monthly observations for each month could, because of the applied method characteristics, cause subsequent corrections of already published seasonally and working-day adjusted indices for several months backwards.

### Seasonally adjusted indices

The term seasonally adjusted indices indicates that the data are adjusted for both seasonal and working-day effects. In line with the Eurostat's Recommendations, data that are compared with the data from the previous month (monthly comparison with Eurostat terminology and practices) are presented in a seasonally adjusted form of industrial production indices or their growth rates.

### Working-day adjusted indices

The term working-day adjusted indices indicate that the data are adjusted only for working-day effects. In line with the Eurostat's Recommendations, data that are compared with data from the same period of the previous year (the annual comparison by Eurostat terminology and practices) are presented in a working-day adjusted form of industrial production indices or in their growth rates.

## VANJSKA TRGOVINA

### Izvori i metode prikupljanja podataka

Osnovni/temeljni izvor podataka za statistiku vanjske trgovine FBiH je Jedinstvena carinska isprava (JCI) koju deklarant (poslovni subjekt ili druga ovlaštena osoba, npr špediter) podnosi carinarnici prilikom carinjenja robe. Za prikupljanje i kontrolu ispravnosti carinskih deklaracija odgovorna je Uprava za indirektno/neizravno oporezivanje BiH (UIO), koja propisuje oblik, sadržaj, način ispunjavanja i podnošenja isprava u carinskom postupku. Federalni zavod za statistiku preuzima od Agencije za statistiku BiH, originalnu carinsku bazu podataka UIO u obliku slogova na magnetnom mediju i dalje ih statistički obrađuje i publicira.

### Obuhvat podataka i jedinica posmatranja

U statistici vanjske trgovine Federacije BiH koristi se proširena definicija Specijalnog sistema trgovine prema kojoj se uključuju redovan izvoz i uvoz, unutarnja i vanjska obrada, te robe koje ulaze ili napuštaju slobodne industrijske zone. Jedinica posmatranja statističkog istraživanja robnog prometa s inostranstvom/inozemstvom je svaka robna isporuka koja se obavlja u okviru izvoza i uvoza robe, koja je homogena s gledišta vrste proizvoda, zemlje porijekla odnosno namjene, načina plaćanja i momenta prelaska granice. Isključuje se trgovina uslugama.

### Klasifikacije i nomenklature

U statistici vanjske trgovine FBiH primijenjuje se Carinska tarifa BiH (CT BiH) koja je usklađena sa Kombiniranom nomenklaturom (CN) Evropske unije i Harmoniziranim sistemom/sustavom (HS) Svjetske carinske organizacije (WCO). Vanjskotrgovinske transakcije za svaki pojedinačni proizvod prate se na nivou/razini tarifne oznake od deset cifara. CT BiH je povezana sa Standardnom međunarodnom trgovinskom klasifikacijom UN (SITC, Rev. 3)<sup>1)</sup> i sa Klasifikacijom djelatnosti BiH (KD) koja je usklađena sa statističkom klasifikacijom ekonomskih aktivnosti EU (NACE, Rev. 1.1.)<sup>2)</sup>. CT BiH podliježe godišnjoj reviziji u cilju usklađivanja sa izmjenama CN-a.

### Konverzija valute

Podaci o izvozu i uvozu izraženi su vrijednosno u konvertibilnim markama. Vrijednosti izražene u drugim valutama preračunavaju se u konvertibilne marke primjenom tekućih dnevnih kurseva / tečajeva koji vrijede na dan carinjenja, a utvrđuje ih Centralna banka BiH. Sve su vrijednosti obračunate na osnovi pariteta franko BiH granica: FOB cijene za izvoz i CIF cijene za uvoz.

<sup>1)</sup> Standard International Trade Classification (SITC) Rev. 3

<sup>2)</sup> Statistical Classification of Economic Activities in the European Community (NACE Rev. 1.1.)

## UNUTRAŠNJA/UNUTARNJA TRGOVINA

### Distributivna trgovina

#### Izvori i metode prikupljanja podataka

Podaci o prometu u distributivnoj trgovini prema glavnoj (pretežnoj) djelatnosti dobiveni su iz statističkog istraživanja Tromjesečni izvještaj distributivne trgovine za pravne osobe (obrazac K KPS TRG02).

Istraživanje se provodi na temelju Zakona o statistici u Federaciji BiH ("Sl. Novine FBiH" br. 63/03 i 9/09).

## FOREIGN TRADE

### Sources and methods of data collection

The main source of data for the statistics on exports and imports is Single Administrative Document (SAD). The B&H Indirect Taxation Agency is responsible for collection and control of the validity of SAD, and it also determines the form, the content, the way of filling in, and the way of submitting of SAD. Federal Office of Statistics receives from the B&H Agency for statistics original customs database, originated and reviewed from the Indirect Taxation Agency and performs further data processing and dissemination.

### Coverage and Observation unit

The Special Trade System (Relaxed definition) is used in Federation of Bosnia and Herzegovina. Regular exports and imports, inward processing, outward processing and the goods flow in free industrial zones are included in the External Trade Statistics. Observation unit of statistical survey on trade in goods with the rest of the world is every exports / imports transportation of goods, homogenous in terms of production type, country of origin and/or destination, mode of payment and border-crossing time. Trade in services is excluded.

### Classification and Nomenclatures

The Customs Tariff of B&H (CT) is used in External Trade Statistics. The tariff is in line with the EU Combined Nomenclature (CN) and with the Harmonized Commodity Description and Coding System (HS), which is managed by the World Customs Organization (WCO). External trade statistics present trade flows on each single product (the ten-digit subheading level of the CT). CT is linked to the international trade classification of the UN (SITC, Rev.3)<sup>1)</sup>, and to the B&H Classification of Activity, which is in line with EU classification of economic activities (NACE Rev. 1.1.)<sup>2)</sup>. The B&H Customs Tariff is revised every year to follow the updates of CN.

### Validation

The value of exports and imports are expressed in convertible marks. The value expressed in other currency is converted into convertible marks by current daily exchange rate list valid on the day of custom clearance. Exchange rate list is established by Central bank of Bosnia and Herzegovina.. All values are calculated according to free B&H border parity, i.e. exports based on FOB parity, and imports based on CIF parity.

<sup>1)</sup> Standard International Trade Classification (SITC)

Rev. 3

<sup>2)</sup> Statistical Classification of Economic Activities in the European Community (NACE Rev. 1.1.)

## DOMESTIC TRADE

### Distributive trade

#### Source and methods of data collection

Data on realized turnover in the activities of distributive trade by main (prevailing) activity are collected from the quarterly Report on Distributive Trade (K KPS TRG02 questionnaire).

This survey is conducted on the bases of law on Statistical Survey in the FB&H ("Official Gazette FB&H No. 63/03 and 9/09).



Metodologija istraživanja se temelji na Uredbi Vijeća EZ-a o kratkoročnim poslovnim statistikama br.1165/98 (aneks C), 1158/05, 1503/06 i 1893/06.

#### **Obuhvat**

**Jedinice posmatranja/promatranja** su poslovni subjekti (pravne osobe/lica) koji su prema glavnoj djelatnosti registrovani/registirani u području G – Trgovina na veliko i na malo; popravak motornih vozila i motocikala (KD BiH 2010). Obuhvaćeni su i poslovni subjekti koji su prema glavnoj razvrstani u druge djelatnosti ali se bave i distributivnom trgovinom (specijalna lista jedinica po vrsti djelatnosti).

#### **Obrtnici nisu obuhvaćeni ovim istraživanjem.**

Istraživanje se provodi na bazi uzorka koji je izabran iz ažuriranog Statističkog poslovnog registra Federalnog zavoda za statistiku.

Uzorkom su obuhvaćeni svi veliki poslovni subjekti, dok su srednji i mali izabrani metodom slučajnog stratificiranog uzorka. Na osnovu/temelju rezultata dobivenih uzorkom ocjenjuje se cijeli skup.

#### **Prezentacija indeksa**

Rezultati se objavljuju u obliku prilagođenih i neprilagođenih nominalnih indeksa, što znači da nije isključen utjecaj promjena cijena.

Podaci koji se porede sa podacima od prethodnog tromjesečja, prezentiraju se u obliku desezoniranih indeksa. U obliku kalendarski prilagođenih indeksa se prezentiraju podaci koji se porede s podacima istog tromjesečja prethodne godine.

Radi održavanja dosljednosti i kontinuiteta s prethodno objavljenim podacima, indeksi ukupnog prometa se i dalje iskazuju u izvornom, neprilagođenom obliku ali se posebno ne komentiraju.

Sezonsko i kalendarsko prilagođavanje provedeno je metodom TRAMO/SEATS korištenjem Demetra softvera (verzija 2.2) na serijama tromjesečnih podataka od prvog tromjesečja 2006 nadalje.

Dodavanjem novih tromjesečnih podataka u seriji može doći do promjene desezoniranih i kalendarski prilagođenih indeksa za prethodna razdoblja.

#### **Definicije**

**Promet** je ukupan fakturisani/fakturirani iznos koji poslovni subjekt obračuna za prodane robe ili pružene usluge tokom/tijekom referentnog perioda trećim licima što odgovara njihovoj tržišnoj vrijednosti. Promet ne uključuje Porez na dodanu vrijednost (PDV).

**Trgovina na veliko** je aktivnost kupovine i preprodaje robe industrijskim, trgovačkim, profesionalnim korisnicima i ustanovama i drugim poslovnim subjektima koji se bave trgovinom na veliko ili na malo. Također, uključuje se i tranzitni promet robe (prodaja robe koja se po nalogu prodavača direktno isporučuje kupcu bez prethodnog uskladištenja te robe kod prodavača) i izvoz.

**Trgovina na malo** obuhvaća vrijednost prodatih roba krajnjim potrošačima odnosno stanovništvu za ličnu potrošnju ili za upotrebu u domaćinstvu i obavljenih usluga u posmatranom/promatranom periodu bez obzira da li su naplaćene ili ne.

**Promet od ostalih djelatnosti** uključuje promet trgovine koji su ostvarili poslovni subjekti čija je glavna (pretežna) djelatnost izvan

Methodology for this survey is based on Council Regulation Concerning Short Term Statistics No. 1165/98 (Annex C), 1158/05., 1503/06.and 1893/06.

#### **Coverage**

**Observation units** are business enterprises (legal entities) registered in the section G – Wholesale and retail trade; repair of motor vehicles and motorcycles as a main activity (KD BiH 2010) as well as business enterprises by main activity registered in other activities, but perform distributive trade activities (special list of kind of activity units).

#### **The entrepreneurs are excluded.**

Survey has been carried out on the sample made on the basis of updated Statistical Business Register of Federal institute for statistics.

The sample covers all large entities, while micro-sized and small enterprises are selected by the random stratified sample method. The evaluation of the whole group is based on the results obtained through samples.

#### **Presentation of indices**

Results are shown in the form adjusted and non-adjusted nominal (value indices) indices, where no price-change impact is included.

Data that are compared to those from the previous quarter are presented in the seasonally adjusted index form. Data that are compared to the same quarter of previous year are presented in a form of working-day adjusted indices.

In order to sustain the consistency and continuity with previously released data, indices continue to be presented as gross, unadjusted indices, but they are not commented in particular.

The seasonal (SA) and working day adjustment (WDA) are conducted using TRAMO/SEATS method in Demetra tool (version 2.2) data series starting from 1<sup>st</sup> quarter 2006.

Extension of index series, by adding of new quarterly observations in time series could cause subsequent correction for previous periods.

#### **Definitions**

**Turnover** is a total value of all goods sold and services provided on the market in the observed period, irrespective of whether paid or not. Value added tax (VAT) is excluded.

**Wholesale trade** is an activity of sale of goods to industrial, trading and professional users and organizations as well as to other business entities engaged in wholesale and retail trade. It also includes transit goods trade (sales of goods which is by a vendor's order directly delivered to a customer without being previously stored at the salesman's) and export.

**Retail trade** is the sale of goods to final consumers, that is to population for personal consumption or for using in household and services provided, irrespective of the fact whether they are paid or not.

**Turnover from other activities** includes the value of turnover made

trgovine.

## Trgovina na malo

Izvori i metode prikupljanja podataka

Podaci o ostvarenom prometu u trgovini na malo dobiveni su iz istraživanja Mjesečni izvještaj trgovine na malo (obrazac M KPS TRG 01).

Istraživanje se provodi na osnovu/temelju Zakona o statistici u Federaciji BiH („Sl.Novine FBiH“ br.63/03 i 9/09).

Metodologija istraživanja se temelji na Uredbi Vijeća EZ-a o kratkoročnim poslovnim statistikama br. 1165/98 (aneks C), 1158/05., 1503/06. i 1893/06

### Obuhvat

Jedinice posmatranja/promatranja su poslovni subjekti (pravne osobe/lica) koji su prema glavnoj (pretežnoj) djelatnosti registrovani/ registrirani u trgovini na malo (područje G, oblast/odjeljak 47 KD BiH 2010). Obuhvaćeni su i izabrani poslovni subjekti koji su prema glavnoj djelatnosti razvrstani u druge djelatnosti, ali obavljaju i djelatnost trgovine na malo (specijalna lista).

Obtrnici nisu obuhvaćeni ovim istraživanjem.

Statističko istraživanje se provodi na bazi uzorka koji je izabran iz Statističkog poslovnog registra Federalnog zavoda za statistiku.

Uzorkom su obuhvaćeni svi veliki i srednji poslovni subjekti (čiji je godišnji promet 2.miliona/milijuna KM i više), a ostali poslovni subjekti su izabrani metodom slučajnog stratificiranog uzorka.

Na osnovu/temelju rezultata dobivenih uzorkom ocjenjuje se cijeli skup.

### Prezentacija indeksa

Rezultati se objavljuju u obliku nominalnih i realnih indeksa. Nominalni indeksi prikazuju kretanje prometa u tekućim cijenama, a realni indeksi pokazuju kretanje prometa u stalnim cijenama. Realni indeksi dobiveni su deflacioniranjem nominalnih vrijednosti prometa prilagođenim indeksom potrošačkih cijena.

Tzv. mjesečne stope promjena prezentiraju se u desezoniranom obliku indeksa, a tzv. godišnje stope promjena se prezentiraju u kalendarski prilagođenom obliku indeksa.

Radi održavanja dosljednosti i kontinuiteta s prethodno objavljenim podacima, indeksi se i dalje iskazuju i u obliku izvornih, neprilagođenih indeksa, ali se posebno ne komentiraju.

Sezonsko i kalendarsko prilagođavanje vrši se u aplikaciji Demetra (verzija 2.2) metodom TRAMO SEATS na seriji mjesečnih podataka od januara 2010.godine.

Dodavanjem novih mjesečnih podataka u seriji može doći do promjene desezoniranih i kalendarski prilagođenih indeksa za prethodna razdoblja, tako da se podaci iz ovog Biltena mogu razlikovati od prvih rezultata koji su objavljeni ranije.

### Definicije

Promet je ukupan fakturisani/fakturirani iznos koje poslovni subjekt, izvještajna jedinica, obračuna za prodane robe ili pružene usluge tokom referentnog perioda trećim licima što odgovara

by enterprises registered in activities out of section G.

## Retail trade

Source and method of data collection

Data on retail trade turnover are obtained by the Monthly Retail Trade Report (M KPS TRG 01 questionnaire).

This survey is conducted on the bases of law on Statistical Survey in the Federation of B&H ("Official Gazette FB&H No. 63/03 and 9/09).

Methodology for this survey is based on Council Regulation Concerning Short Term Statistics No. 1165/98 (Annex C), 1158/05., 1503/06. and 1893/06.

### Coverage

Observation units are business enterprises (legal entities) by their main (prevailing) activity registered in the retailing trade (section G, division 47 of the KD BiH 2010) as well as selected business enterprises by their main activity registered in other activities, but perform retail trade activities (special list).

The entrepreneurs are excluded.

The survey is carried out on the sample base made on the basis of Statistical Business Register of Federal Institute for statistics.

The sample covers all large and medium-sized business entities (with yearly turnover 2.millions or higher), while micro-sized and small enterprises are selected by the random stratified sample method.

The evaluation of the whole group is based on the results obtained through samples.

### Presentation of indices

Results are shown in the form of nominal (value indices) and real (volume indices) indices. Value indices show turnover movements in current prices and volume indices show turnover movements in constant prices. Volume indices are calculated by deflating turnover by modified consumer price indices.

So called month-on-month comparison are presented in seasonally adjusted index form, and so called year-on-year comparison are presented in working-day adjusted index form.

In order to sustain the consistency and continuity with previously released data, indices continue to be presented as gross, unadjusted indices, but they are not commented in particular.

The seasonal adjustment (SA) and working day adjustment (WDA) are conducted using Demetra application (version 2.2) by using TRAMO SEATS method on data series starting from January 2010.

Extension of index series, by adding of new monthly observations for each month could cause subsequent correction for previous periods. Data from this release may differ from previously published bulletin.

### Definitions

Turnover is invoiced total value that enterprise, reporting unit, calculates for all sold goods and provided services during reference

njihovoj tržišnoj vrijednosti. Promet ne uključuje Porez na dodanu vrijednost (PDV).

Indeksi prometa iskazuju se na dva načina:

Za ukupan promet koji ostvaruju svi poslovni subjekti kojima je trgovina na malo glavna djelatnost (prema KD BiH 2010 registrovani/registirani u oblast 47).

Za promet od trgovine na malo koji iskazuju svi poslovni subjekti koji obavljaju djelatnost trgovine na malo, bez obzira na glavnu djelatnost

period to third parties. Turnover does not include Value added taxes (VAT).

Indices on the retail trade turnover are presented in two ways: For the total turnover generated by all business entities with the retail trade as main activity (according to KD BiH 2010 classified in division 47).

For the retail trade turnover expressed by all business entities engaged in his activity, irrespective of their registered main activity

## TURIZAM

Podaci o kapacitetima za smještaj, broju dolazaka i noćenja turista po vrstama objekata i prema zemlji prebivališta dobiveni su iz istraživanja Mjesečni izvještaj o turistima i noćenjima (obrazac TU-11).

Jedinice posmatranja su poslovni subjekti i njihovi dijelovi registrirani prema KD-u u području H - Ugostiteljstvo, tj. ugostiteljska i druga preduzeća koja pružaju usluge smještaja gostima.

Turist je svaka osoba koja u mjestu izvan svog prebivališta provede najmanje jednu noć u ugostiteljskom ili drugom objektu za smještaj gostiju, radi odmora ili rekreacije, zdravlja, studija, sporta, religije, porodice, poslova, javnih misija i skupova.

**Domaći turist** je svaka osoba sa prebivalištem u Bosni i Hercegovini koja u nekom mjestu u Bosni i Hercegovini, izvan mjesta svog prebivališta, provede najmanje jednu noć u ugostiteljskom ili drugom objektu za smještaj gostiju.

**Stranim turistima** smatraju se sve osobe koje u Bosni i Hercegovini nemaju stalno prebivalište, a provedu najmanje jednu noć u ugostiteljskom ili drugom objektu za smještaj gostiju.

**Turistički smještajni objekat** je svaka jedinica koja redovno (ili povremeno-sezonski) obezbjeđuje smještaj za noćenje turistima. Turistički smještaj se dijeli na: kolektivni i privatni turistički smještaj.

**Soba** je jedinica koju čini jedna soba ili skupina soba čineći nedjeljivu iznajmljivačku cjelinu u smještajnom objektu ili boravištu. Sobe mogu biti jednokrevetne, dvokrevetne ili višekrevetne zaviso da li su opremljene stalno za smještaj jedne, dvije ili više osoba. Ako se soba koristi za stalni boravak za više od godinu dana, ne bi trebala biti uključena. Kabine, kolibe, kućice, drvene kolibe, bungalovi i vile tretiraju se kao sobe i apartmani tj. mogu se ostaviti kao jedinice.

**Broj ležaja** u objektu ili boravištu je određen brojem osoba koje mogu prenoćiti u ležajima u objektu (boravištu), ignorišući bilo kakve dodatne ležaje koji bi se mogli namjestiti na zahtjev gosta. Termin ležaj se primjenjuje na jedan ležaj, dvostruki ležaj se računa kao dva ležaja. Ta jedinica služi za mjerenje kapaciteta bilo kojeg tipa smještaja.

Stalnim ležajima se smatraju ležaji koji se redovito spremaju za iznajmljivanje gostima.

## TOURISM

Data on capacities, the number of tourist arrivals and tourist nights by type of accommodation and country of residence are collected through Monthly Report on Tourist Arrivals and Tourist nights (Form TU-11)

Report units are business entities and their parts registered according to the CA under section H - Hotels and restaurants and other enterprises engaged in providing accommodation services in tourism.

Tourist is every person who, outside his place of permanent residence, spends at least one night in a hotel or another accommodation facility for reasons of rest, recreation, health, study, sport, religion, family, business, public tasks or meeting.

Domestic tourist is a person with permanent residence in Bosnia and Herzegovina who spends at least one night in a hotel or some other accommodation facility outside their place of residence.

Foreign tourist is a person with permanent residence outside Bosnia and Herzegovina who temporarily resides in Bosnia and Herzegovina and who spends at least one night in a hotel or same other accommodation facility.

Tourist accommodation is any facility that regularly (or occasionally) provides overnight accommodation for tourists. Tourist accommodation has been divided into two main groups: collective accommodation establishments and private tourist accommodation.

A bedroom is a unit formed by one room or groups of rooms constituting an indivisible rental whole in an accommodation establishment or dwelling. Rooms may be single, double or multiple, depending on whether they are equipped permanently to sleep one, two or several people. If a room is used for permanent stay, for more than one year, it should not be included. Cabins, huts, cottages, wood huts, bungalows and villas can be treated as rooms and apartmans, which mean that can be left as a units.

Number of bed-places in an establishment or dwelling is determined by the number of persons who can stay overnight in beds set up in the establishments, ignoring any extra beds that may be set up by customer request.

The term bed-place applies to a single bed. A double bed is counted as two bed-places. This unit serves to measure the capacity of any type of accommodation.

Invariably bed-places are bed-places which are regularly prepared for

guest rent.

**Pomoćnim ležajima** se smatraju ležaji koji se prema potrebi pripremaju za iznajmljivanje gostima za vrijeme sezone.

Auxiliary bed-places are bed-places which, by the rule, serve for afternoon guest rest as an extra bed-place accommodation capacities are completed during the season.

**Prosječna dužina boravka** se izračunava dijeljenjem broja noćenja sa brojem dolazaka turista.

Average detention of foreign tourist stays are calculated by dividing number of overnights stays by the number of arrivals.

**Bruto iskorištenost ležaja** u jednom mjesecu se dobija tako što se podijeli broj ukupnih noćenja sa brojem ležaja koji se nude i brojem dana u datom mjesecu za istu grupu objekata, množenjem koeficijenta sa 100 da bi se rezultat izrazio u procentu.

The gross occupancy rate of bed-places in one month is obtained by dividing total overnight stays by the product of bed-places on offer and the number of days in the corresponding month for the same group of establishments, multiplying the quotient by 100 to express the result as a percentage.