

ISSN 1840-1600



**BOSNA I HERCEGOVINA  
FEDERACIJA BOSNE I HERCEGOVINE  
FEDERALNI ZAVOD ZA STATISTIKU**

*BOSNIA AND HERZEGOVINA  
FEDERATION OF BOSNIA AND HERZEGOVINA  
INSTITUTE FOR STATISTICS OF B&H*

**MJESEČNI STATISTIČKI PREGLED  
FEDERACIJE BOSNE I HERCEGOVINE**

*MONTHLY STATISTICAL REVIEW  
OF THE FEDERATION OF B&H*

**BROJ 10**  
*NUMBER 10*

**GODINA XVII**  
*YEAR XVII*

**SARAJEVO, OKTOBAR/LISTOPAD 2013. GODINE**  
*SARAJEVO, OCTOBER 2013*

## PREDGOVOR

Federalni zavod za statistiku svakog mjeseca radi publikaciju "Mjesečni statistički pregled Federacije Bosne i Hercegovine" s namjerom da upozna nadležne organe i institucije Federacije Bosne i Hercegovine i druge korisnike sa osnovnim statističkim podacima i pokazateljima iz oblasti ekonomskih i drugih kretanja u Federaciji BiH.

Publikacija je urađena na bazi raspoloživih statističkih podataka koje su izvještajne jedinice dostavile Federalnom zavodu za statistiku prema Planu provođenja statističkih istraživanja od interesa za F BiH i njihovoj periodičnosti.

Zavod objavljuje i podatke drugih institucija koje su uključene u sistem/sustav statističkih istraživanja: Federalni zavod za MIO – PIO, Federalni zavod za zapošljavanje.

Od januara/siječnja 2013. godine podaci u biltenu se publiciraju u skladu sa novom Klasifikacijom djelatnosti (KD BiH 2010) , koja je usklađena sa EU Klasifikacijom NACE Rev. 2

Podaci za septembar/rujan 2013. godine dati su iz oblasti cijena i industrijske proizvodnje , a za august/kolovoz 2013. godine iz oblasti poljoprivrede, lova i šumarstva, građevinarstva, unutrašnje/unutarnje trgovine, vanjske trgovine, turizma, zaposlenosti, nezaposlenosti i plaća i vitalne statistike.

U cilju poboljšanja kvaliteta naše mjesečne publikacije prihvatit ćemo vaše primjedbe, prijedloge i sugestije.

## PREFACE

*The Federal Office of Statistics works the publication of "Monthly Statistical Review of the Federation of B&H " with intention to inform the authorised organs and institutions of the Federation of Bosnia and Herzegovina and other users with basic statistical data and indicators from the field of economic and other trends in the Federation of Bosnia and Herzegovina.*

*The Monthly Statistical Report is prepared on the basis of available statistical data which are reporting units send to Federal Statistics Office according to Statistical Researches Programme for F B&H and their periodical.*

*From January 2013 the data in the bulletin has been published according to the new Classification of Economic Activities (KD B&H 2010), which has been harmonised with EU Classification NACE Rev. 2*

*Data in September 2013 are given for the fields of prices and industrial production and for August 2013 data agriculture and forestry, construction, home trade, foreign trade, tourism, employment, unemployment and wages, and vital statistics.*

*With a view of improvement the quality each subsequent Monthly Statistical Bulletin, we would like to thank you in advance for your suggestions, comments and proposals.*

**SKRAĆENICE/KRATICE**

d.n.	drugdje nespomenuto
Cefta	Sporazum o slobodnoj trgovini srednjoevropskih/srednjoeuropskih zemalja
Efta	Evropsko/Europsko udruženje za slobodnu trgovinu
EU	Evropska/Europska unija
GWh	gigavat-sat
ha	hektar
hilj.	hiljadu
hl	hektolitar
kg	kilogram
KM	konvertibilna marka
km	kilometar
km <sup>2</sup>	kvadratni kilometar
kom.	komad
kut.	kutija
KV	kvalificirani (radnik)
KVG	Klasifikacija vrsta građevina
kW	kilovat
l	litra
m	metar
m <sup>2</sup>	kvadratni metar
m <sup>3</sup>	kubni/kubični metar
mil.	milion
MWh	megavatsat
NKV	nekvalificirani (radnik)
NSS	niža stručna sprema
PKV	polukvalificirani (radnik)
KD	Klasifikacija djelatnosti
SMTK	Standardna međunarodna trgovinska klasifikacija
SSS	srednja stručna sprema
t	tona
tis.	tisuća
USD	američki dolar
VKV	visokokvalificirani (radnik)
VSS	visoka stručna sprema
VŠS	viša stručna sprema

**ZNAKOVI**

-	nema pojave
...	ne raspolaže se podatkom
0	podatak je manji od 0,5 upotrijebljene jedinice mjere
θ	prosjek
1)	oznaka za napomenu
*	ispravljen podatak

**ABBREVIATIONS**

CEFTA	Central European Free Trade Agreement
CTC	Classification of types of construction
EFTA	European Free Trade Association
EU	European Union
GWh	gigawatt-hour
ha	hectare
hl	hectolitre
kg	kilogram
KM	Convertible marks
km	kilometer
km <sup>2</sup>	square kilometer
kW	kilowatt
l	litre
m	meter
m <sup>2</sup>	square meter
m <sup>3</sup>	cubic meter
000	thousand
000.000	million
Mfr.	manufacture
MWh	megawatt hour
n.e.c.	not elsewhere classified
p/st	number of items (pieces/sticks)
CA	Standard Classification of Economic Activities
SITC	Standard International Trade Classification
t	tons
USD	American dollar

**SYMBOLS**

-	no occurrence
...	data not available
0	value is less than 0,5 of the unit of measure used
θ	average
1)	footnote
*	corrected data

**SADRŽAJ**  
**CONTENTS**

<b>PREDGOVOR</b> <i>PREFACE</i>	<b>3</b>
<b>SKRAĆENICE/KRATICE I ZNAKOVI</b> <i>ABBREVIATIONS AND SYMBOLS</i>	<b>4</b>
<b>OSNOVNI POKAZATELJI PRIVREDNIH/GOSPODARSKIH I DRUGIH KRETANJA U F BiH</b> <i>MAYOR INDICATORS OF ECONOMICAL AND OTHER TRENDS IN FB&amp;H</i>	<b>7</b>
<b>PRIRODNO KRETANJE STANOVNIŠTVA</b> <i>NATURAL CHANGES OF POPULATION</i>	<b>8</b>
<b>ZAPOSLENOST, NEZAPOSLENOST I PLAĆE</b> <i>EMPLOYMENT, UNEMPLOYMENT</i>	<b>12</b>
<b>CIJENE</b> <i>PRICES</i>	<b>30</b>
<b>POLJOPRIVREDA, LOV I ŠUMARSTVO</b> <i>AGRICULTURE, HUNTING AND FORESTRY</i>	<b>62</b>
<b>INDUSTRIJSKA PROIZVODNJA</b> <i>INDUSTRIAL PRODUCTION</i>	<b>68</b>
<b>GRAĐEVINARSTVO</b> <i>CONSTRUCTION</i>	<b>76</b>
<b>VANJSKA TRGOVINA</b> <i>FOREIGN TRADE</i>	<b>78</b>
<b>UNUTRAŠNJA/UNUTARNJA TRGOVINA</b> <i>HOME TRADE</i>	<b>97</b>
<b>TURIZAM</b> <i>TOURISM</i>	<b>99</b>
<b>KOMENTARI</b> <i>COMMENTARIES</i>	<b>104</b>
<b>METODOLOŠKA OBJAŠNJENJA</b> <i>NOTES ON METHODOLOGY</i>	<b>112</b>

**OSNOVNI POKAZATELJI PRIVREDNIH/GOSPODARSKIH KRETANJA**  
**MAJOR INDICATORS OF ECONOMIC TRENDS**

	<u>2011</u> 2010	<u>2012</u> 2011	<u>IX 2013</u> VIII 2013	<u>IX 2013</u> IX 2012	<u>I - IX 2013</u> I - IX 2012
<b>Indeksi obima industrijske proizvodnje</b> <i>Indices of industrial production</i>	102,5	95,6	102,4	108,1	106,1
<b>Indeksi potrošačkih cijena</b> <i>Consumer price indices</i>	103,6	102,1	100,1	99,1	100,1
<b>Indeksi cijena proizvođača industrijskih proizvoda na domaćem tržištu</b> <i>Producer price indices of industrial products on domestic market</i>	104,2	101,7	99,7	96,7	97,9

	9 2010	9 2011	2012	VII 2013	VIII 2013
<b>Broj zaposlenih</b> <i>Number of employed persons</i>	438.949	440.747	437.331	435.407	433.504
<b>Broj nezaposlenih</b> <i>Number of unemployed persons</i>	360.512	367.515	377.707	390.458	394.109
<b>Prosječna neto plaća, u KM</b> <i>Average net wage, in KM</i>	804,37	819,36	829,92	841	835
<b>Prosječna bruto plaća, u KM</b> <i>Average gross wage, in KM</i>	1223,27	1.248,37	1.266,17	1.285	1.275

	2010	2011	2012	VII 2013	VIII 2013
<b>Noćenja turista - ukupno</b> <i>Tourist arrivals - total</i>	819.094	870.163	998.199	130.395	164.748
<b>domaći turisti</b> <i>Domestic tourist</i>	261.859	269.761	320.342	27.053	29.554
<b>strani turisti</b> <i>Foreign tourist</i>	557.235	600.402	677.857	103.342	135.194
<b>Izvoz, 000 KM</b> <i>Exports, 000 KM</i>	4.731.835	5.420.236	5.248.547	490.011	415.171
<b>Uvoz, 000 KM</b> <i>Imports, 000 KM</i>	8.898.218	10.170.546	9.972.467	862.196	833.517
<b>Pokrivenost uvoza izvozom (%)</b> <i>Exports/Imports ration (%)</i>	53,2	53,3	52,6	56,8	49,8
<b>Bruto domaći proizvod, tekuće cijene, 000 KM</b> <i>Gross domestic product, current prices, 000 KM</i>	15.901.172*	16.401.821	16.469.088 <sup>1)</sup>		
<b>Bruto domaći proizvod po stanovniku, KM</b> <i>Gross domestic product per capita, KM</i>	5.549*	5.723	5.745 <sup>1)</sup>		
<b>Ostvarene investicije, 000 KM</b> <i>Gross fixed capital formation, 000 KM</i>	2.776.648	2.869.965	2.884.986 <sup>1)</sup>		

<sup>1)</sup> Prvi rezultati

<sup>1)</sup> First results

**PRIRODNO KRETANJE STANOVNIŠTVA**  
 NATURAL CHANGES OF POPULATION

**PRIRODNO KRETANJE STANOVNIŠTVA PO MJESTU PREBIVALIŠTA**  
 (za mjesec august/kolovoz 2013. godine - prethodni podaci)  
 NATURAL CHANGES OF POPULATION ACCORDING TO PLACE OF RESIDENCE  
 (August 2013 - preliminary figures)

KANTON CANTON	Ukupno rođeni Total births	Živorodeni Live births			Mrtvorodeni Stillbirths	Mjesto porođaja Place of birth		
		ukupno total	spol sex			u zdravstvenoj ustanovi in medical institution	na drugom mjestu on other place	
			muški male	ženski female			sa stručnom pomoći with med. ass.	bez stručne pomoći no med. ass.
<b>FEDERACIJA BIH</b> FEDERATION B&H	1.749	1.746	899	847	3	1.744	4	1
Unsko-sanski	219	217	106	111	2	219	-	-
Kanton Posavski	8	8	4	4	-	8	-	-
Tuzlanski	336	336	179	157	-	335	-	1
Zeničko- dobojski	324	324	168	156	-	322	2	-
Bosansko- podrinjski	11	11	6	5	-	11	-	-
Srednjo- bosanski	152	152	83	69	-	152	-	-
Hercegovačko- neretvanski	198	198	101	97	-	197	1	-
Zapadnohercego- vački	74	73	35	38	1	74	-	-
Kanton Sarajevo	394	394	203	191	-	393	1	-
Kanton 10	33	33	14	19	-	33	-	-
<b>BRČKO DISTRIKT BIH</b> DISTRICT	1	1	-	1	-	1	-	-
<b>IZ RS</b> FROM RS	4	4	3	1	-	3	1	-
<b>UKUPNO<sup>1)</sup></b> TOTAL	1.754	1.751	902	849	3	1.748	5	1

<sup>1)</sup> U ukupan broj slučajeva uključeni su i događaji (rođenja, smrti, zaključeni i razvedeni brakovi) koji su registrovani u Federaciji BiH, a prema prebivalištu su označeni "Distrikt Brčko" i "iz RS".

<sup>1)</sup> Total number of cases includes events (births, deaths, marriages and divorces) which are registered in The Federation of B&H and which are noted as "District Brčko" and "from RS" by the residence.

**PRIRODNO KRETANJE STANOVNIŠTVA PO MJESTU PREBIVALIŠTA**  
**(za mjesec august/kolovoz 2013. godine - prethodni podaci)**  
*NATURAL CHANGES OF POPULATION ACCORDING TO PLACE OF RESIDENCE*  
*(August 2013 - preliminary figures)*

KANTON CANTON	U m r l i D e a t h s			od toga of which		Broj zaključenih brakova Number of marriages	Broj razvedenih brakova Number of divorce
	ukupno total	spol sex		umrla dojenčad infant deaths	nasilne smrti violent deaths		
		muški male	ženski female				
<b>FEDERACIJA BIH</b> <i>FEDERATION B&amp;H</i>	1.583	798	785	14	52	1.550	69
Unsko-sanski	206	103	103	2	14	243	22
Kanton Posavski	45	23	22	-	-	26	2
Tuzlanski	279	146	133	6	12	298	16
Zeničko- dobojski	241	109	132	-	2	244	-
Bosansko- podrinjski	17	10	7	-	2	25	1
Srednjo- bosanski	210	111	99	2	6	148	7
Hercegovačko- neretvanski	171	84	87	-	5	158	8
Zapadnohercegovački	47	27	20	1	-	53	-
Kanton Sarajevo	309	162	147	3	9	309	13
Kanton 10	58	23	35	-	2	46	-
<b>BRČKO DISTRIKT BIH</b> <i>DISTRICT</i>	2	1	1	-	1		-
<b>IZ RS</b> <i>FROM RS</i>	7	5	2	-	2	14	-
<b>UKUPNO</b> <i>TOTAL</i>	1.592	804	788	14	55	1.564	69

**PRIRODNO KRETANJE STANOVNIŠTVA**  
NATURAL DEMOGRAPHIC TRENDS

Mjesec Month	Živorodeni Livebirths	Umrli Deaths	Prirodni priraštaj Natural increase	Umrli dojenčad Infant deaths	Broj zaključenih brakova Number of marriages	Broj razvedenih brakova Number of divorces	Vitalni indeks Vital index
<b>2012.</b>							
<b>IX</b>	1.868	1.416	452	12	1.068	51	132
<b>X</b>	1.863	1.673	190	13	760	73	111
<b>XI</b>	1.761	1.660	101	10	855	76	106
<b>XII</b>	1.795	1.743	52	8	1.057	49	103
<b>I/2013</b>	1.309	1.461	-152	7	600	49	90
<b>II/2013</b>	1.538	1.685	-147	6	499	49	91
<b>III/2013</b>	1.536	1.936	-400	11	710	82	79
<b>IV/2013</b>	1.432	1.754	-322	9	810	65	82
<b>V/2013</b>	1.565	1.653	-88	11	980	80	95
<b>VI/2013</b>	1.660	1.460	200	14	1.372	62	114
<b>VII/2013</b>	1.656	1.588	68	13	1.018	52	104
<b>VIII/2013</b>	1.751	1.592	159	14	1.564	69	110

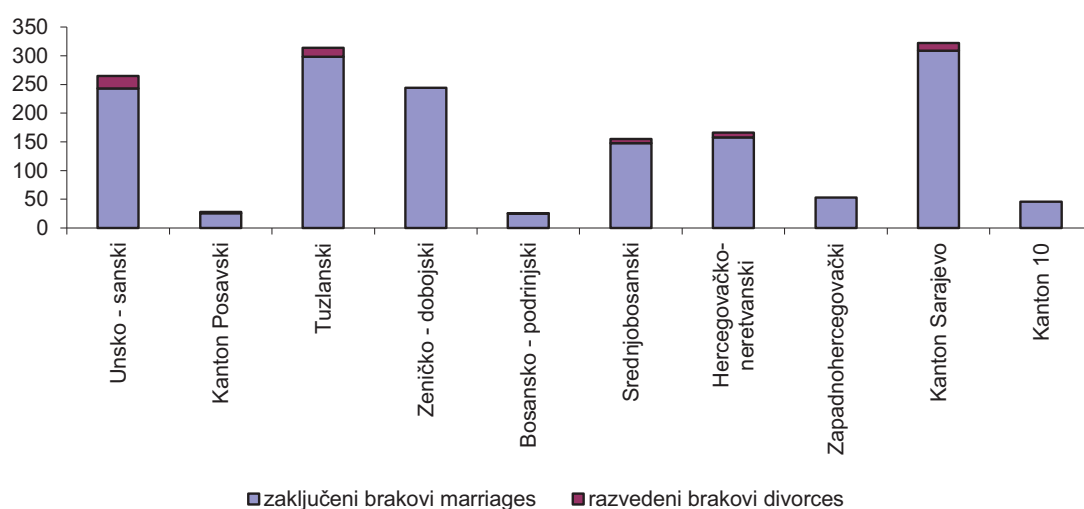
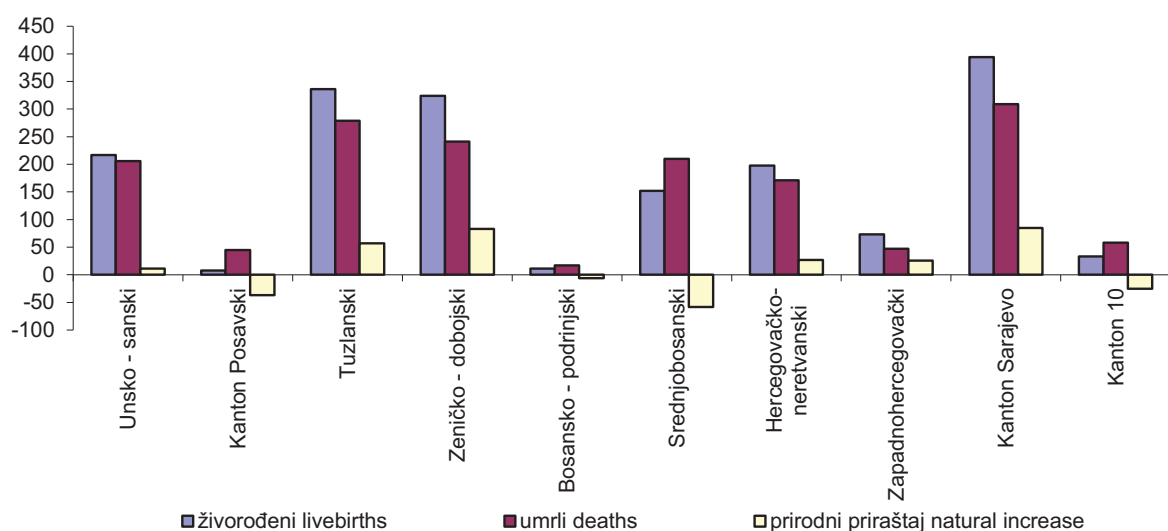
**ŽIVOROĐENI, UMRILI I PRIRODNI PRIRAŠTAJ**  
LIVEBIRTHS, DEATHS AND NATURAL INCREASE





TABELARNI I GRAFIČKI PRIKAZ VITALNIH DOGAĐAJA, august/kolovoz 2013. godine  
 TABULAR AND CHART OVERSIGHT OF VITAL EVENTS, AUGUST 2013

Kanton Canton	Živorodeni Livebirths	Umrli Deaths	Prirodni priraštaj Natural increase	Umrla dojenčad Infant deaths	Broj zaključenih brakova Number of marriages	Broj razvedenih brakova Number of divorces	Vitalni indeks Vital index
<b>Ukupno/Total</b>	<b>1.746</b>	<b>1.583</b>	<b>163</b>	<b>14</b>	<b>1.550</b>	<b>69</b>	<b>110</b>
1. Unsko - sanski	217	206	11	2	243	22	105
2. Kanton Posavski	8	45	-37	-	26	2	18
3. Tuzlanski	336	279	57	6	298	16	120
4. Zeničko - dobojski	324	241	83	-	244	-	134
5. Bosansko - podrinjski	11	17	-6	-	25	1	65
6. Srednjobosanski Hercegovačko-	152	210	-58	2	148	7	72
7. neretvanski	198	171	27	-	158	8	116
8. Zapadnohercegovački	73	47	26	1	53	-	155
9. Kanton Sarajevo	394	309	85	3	309	13	128
10. Kanton 10	33	58	-25	-	46	-	57



**ZAPOSLTENOST, NEZAPOSLENOST I PLAĆA**  
**EMPLOYMENT, UNEMPLOYMENT AND WAGE**

**ZAPOSLTENOST PO PODRUČJIMA I OBLASTIMA KD BiH 2010**  
**EMPLOYMENT BY THE SECTION OF ACTIVITIES NACE REV.2**

	Broj zaposlenih <sup>1)</sup> Number of employed persons <sup>1)</sup>			Index	
	0 2012	VII 2013	VIII 2013	VIII 2013 0 2012	VIII 2013 VII 2013
<b>UKUPNO</b> <i>Total</i>	<b>437.331</b>	<b>435.407</b>	<b>433.504</b>	<b>99,1</b>	<b>99,6</b>
<b>A Poljoprivreda, šumarstvo i ribolov</b> <i>Agriculture, forestry and fishing</i>	<b>7.444</b>	<b>7.710</b>	<b>7.782</b>	<b>104,5</b>	<b>100,9</b>
01 <b>Biljna i stočarska proizvodnja, lovstvo i uslužne djelatnosti u vezi s njima</b> <i>Crop and animal production, hunting and related service activities</i>	2.607	2.618	2.647	101,5	101,1
02 <b>Šumarstvo i sječa drva (iskorištavanje šuma)</b> <i>Forestry and logging</i>	4.694	4.945	4.988	106,3	100,9
03 <b>Ribolov i akvakultura</b> <i>Fishing and aquaculture</i>	143	147	147	102,8	100,0
<b>B Vađenje ruda i kamena</b> <i>Mining and quarrying</i>	<b>14.230</b>	<b>13.984</b>	<b>14.050</b>	<b>98,7</b>	<b>100,5</b>
05 <b>Vađenje ugljena i lignita</b> <i>Mining of coal and lignite</i>	11.512	11.344	11.566	100,5	102,0
07 <b>Vađenje metalnih ruda</b> <i>Mining of metal ores</i>	350	327	327	93,4	100,0
08 <b>Vađenje ostalih ruda i kamena</b> <i>Other mining and quarrying</i>	1.825	1.759	1.756	96,2	99,8
09 <b>Pomoćne uslužne djelatnosti u vađenju ruda i kamena</b> <i>Mining support service activities</i>	543	554	401	73,8	72,4
<b>C Prerađivačka industrija</b> <i>Manufacturing</i>	<b>79.749</b>	<b>79.952</b>	<b>79.710</b>	<b>100,0</b>	<b>99,7</b>
10 <b>Proizvodnja prehrambenih proizvoda</b> <i>Manufacture of food products</i>	10.645	10.926	10.879	102,2	99,6
11 <b>Proizvodnja pića</b> <i>Manufacture of beverages</i>	1.871	1.817	1.815	97,0	99,9
12 <b>Proizvodnja duhanskih proizvoda</b> <i>Manufacture of tobacco products</i>	482	460	457	94,8	99,3
13 <b>Proizvodnja tekstila</b> <i>Manufacture of textiles</i>	5.170	5.135	4.858	94,0	94,6
14 <b>Proizvodnja odjeće</b> <i>Manufacture of wearing apparel</i>	7.695	6.729	6.767	87,9	100,6
15 <b>Proizvodnja kože i srodnih proizvoda</b> <i>Manufacture of leather and related products</i>	7.340	7.534	7.578	103,2	100,6
16 <b>Prerada drva i proizvoda od drva i pluta, osim namještaja; proizvodnja predmeta od slame i pletarskih materijala</b> <i>Manufacture of wood and of products of wood and cork, except furniture; manufacture of articles of straw and plaiting materials</i>	5.432	5.622	5.604	103,2	99,7
17 <b>Proizvodnja papira i proizvoda od papira</b> <i>Manufacture of paper and paper products</i>	1.577	1.679	1.675	106,2	99,8
18 <b>Štampanje i umnožavanje snimljenih zapisa</b> <i>Printing and reproduction of recorded media</i>	1.467	1.470	1.446	98,6	98,4
19 <b>Proizvodnja koksa i rafiniranih naftnih proizvoda</b> <i>Manufacture of coke and refined petroleum products</i>	881	885	886	100,6	100,1
20 <b>Proizvodnja hemikalija i hemijskih proizvoda</b> <i>Manufacture of chemicals and chemical products</i>	2.162	2.410	2.393	110,7	99,3

**ZAPOSLENOST PO PODRUČJIMA I OBLASTIMA KD BiH 2010 (nastavak)**  
**EMPLOYMENT BY THE SECTION OF ACTIVITIES NACE REV.2 (continued)**

	Broj zaposlenih <sup>1)</sup>			Index	
	Number of employed persons <sup>1)</sup>			VIII 2013	VIII 2013
	Ø 2012	VII 2013	VIII 2013	Ø 2012	VII 2013
21 <b>Proizvodnja osnovnih farmaceutskih proizvoda i farmaceutskih preparata</b> <i>Manufacture of basic pharmaceutical products and pharmaceutical preparations</i>	786	845	841	107,0	99,5
22 <b>Proizvodnja proizvoda od gume i plastičnih masa</b> <i>Manufacture of rubber and plastic products</i>	2.767	2.991	2.998	108,3	100,2
23 <b>Proizvodnja ostalih nemetalnih mineralnih proizvoda</b> <i>Manufacture of other non-metallic mineral products</i>	3.837	4.003	3.990	104,0	99,7
24 <b>Proizvodnja baznih metala</b> <i>Manufacture of basic metals</i>	4.728	4.450	4.469	94,5	100,4
25 <b>Proizvodnja gotovih metalnih proizvoda, osim mašina i opreme</b> <i>Manufacture of fabricated metal products, except machinery and equipment</i>	10.335	10.462	10.645	103,0	101,7
26 <b>Proizvodnja računara te elektroničkih i optičkih proizvoda</b> <i>Manufacture of computer, electronic and optical products</i>	316	299	297	94,0	99,3
27 <b>Proizvodnja električne opreme</b> <i>Manufacture of electrical equipment</i>	1.464	1.625	1.557	106,4	95,8
28 <b>Proizvodnja mašina i uređaja, d.n.</b> <i>Manufacture of machinery and equipment n.e.c.</i>	3.284	3.292	3.286	100,1	99,8
29 <b>Proizvodnja motornih vozila, prikolica i poluprikolica</b> <i>Manufacture of motor vehicles, trailers and semi-trailers</i>	1.831	1.972	2.000	109,2	101,4
30 <b>Proizvodnja ostalih prijevoznih sredstava</b> <i>Manufacture of other transport equipment</i>	77	65	61	79,2	93,8
31 <b>Proizvodnja namještaja</b> <i>Manufacture of furniture</i>	3.657	3.430	3.367	92,1	98,2
32 <b>Ostala prerađivačka industrija</b> <i>Other manufacturing</i>	1.024	1.113	1.104	107,8	99,2
33 <b>Popravak i instaliranje mašina i opreme</b> <i>Repair and installation of machinery and equipment</i>	921	738	737	80,0	99,9
<b>D Proizvodnja i snabdijevanje električnom energijom, plinom, parom i klimatizacija</b> <i>Electricity, gas, steam and air conditioning supply</i>	<b>9.344</b>	<b>9.202</b>	<b>9.203</b>	<b>98,5</b>	<b>100,0</b>
35 <b>Proizvodnja i snabdijevanje električnom energijom, plinom, parom i klimatizacija</b> <i>Electricity, gas, steam and air conditioning supply</i>	9.344	9.202	9.203	98,5	100,0
<b>E Snabdijevanje vodom; uklanjanje otpadnih voda, upravljanje otpadom te djelatnosti sanacije okoliša</b> <i>Water supply, sewerage, waste management and remediation activities</i>	<b>7.976</b>	<b>8.086</b>	<b>8.095</b>	<b>101,5</b>	<b>100,1</b>
36 <b>Sakupljanje, pročišćavanje i snabdijevanje vodom</b> <i>Water collection, treatment and supply</i>	4.396	4.485	4.501	102,4	100,4
37 <b>Uklanjanje otpadnih voda</b> <i>Sewerage</i>	192	192	191	99,5	99,5
38 <b>Sakupljanje otpada, djelatnosti obrade i zbrinjavanja otpada; reciklaža materijala</b> <i>Waste collection, treatment and disposal activities; materials recovery</i>	3.321	3.331	3.325	100,1	99,8
39 <b>Djelatnosti sanacije okoliša te ostale djelatnosti upravljanja otpadom</b> <i>Remediation activities and other waste management services</i>	67	78	78	116,4	100,0
<b>F Građevinarstvo</b> <i>Construction</i>	<b>22.296</b>	<b>21.286</b>	<b>21.223</b>	<b>95,2</b>	<b>99,7</b>
41 <b>Gradnja građevina visokogradnje</b> <i>Construction of buildings</i>	8.683	8.111	8.057	92,8	99,3

**ZAPOSLLENOST PO PODRUČJIMA I OBLASTIMA KD BiH 2010 (nastavak)**  
**EMPLOYMENT BY THE SECTION OF ACTIVITIES NACE REV.2 (continued)**

	Broj zaposlenih <sup>1)</sup>			Index	
	Number of employed persons <sup>1)</sup>			VIII 2013	VIII 2013
	0 2012	VII 2013	VIII 2013	0 2012	VII 2013
42 <b>Gradnja građevina niskogradnje</b> <i>Civil engineering</i>	6.369	6.461	6.469	101,6	100,1
43 <b>Specijalizirane građevinske djelatnosti</b> <i>Specialised construction activities</i>	7.244	6.714	6.697	92,4	99,7
<b>G Trgovina na veliko i na malo; popravak motornih vozila i motocikala</b> <i>Wholesale and retail trade; repair of motor vehicles and motorcycles</i>	<b>77.713</b>	<b>77.511</b>	<b>77.425</b>	<b>99,6</b>	<b>99,9</b>
45 <b>Trgovina na veliko i na malo motornim vozilima i motociklima; popravak motornih vozila i motocikala</b> <i>Wholesale and retail trade and repair of motor vehicles and motorcycles</i>	5.545	5.614	5.604	101,1	99,8
46 <b>Trgovina na veliko, osim trgovine motornim vozilima i motociklima</b> <i>Wholesale trade, except of motor vehicles and motorcycles</i>	29.246	29.579	29.518	100,9	99,8
47 <b>Trgovina na malo, osim trgovine motornim vozilima i motociklima</b> <i>Retail trade, except of motor vehicles and motorcycles</i>	42.922	42.318	42.303	98,6	100,0
<b>H Prijevoz i skladištenje</b> <i>Transportation and storage</i>	<b>21.831</b>	<b>22.145</b>	<b>22.113</b>	<b>101,3</b>	<b>99,9</b>
49 <b>Kopneni prijevoz i cjevovodni transport</b> <i>Land transport and transport via pipelines</i>	15.821	16.148	16.121	101,9	99,8
51 <b>Zračni prijevoz</b> <i>Air transport</i>	137	139	139	101,5	100,0
52 <b>Skladištenje i pomoćne djelatnosti u prijevozu</b> <i>Warehousing and support activities for transportation</i>	2.645	2.613	2.612	98,8	100,0
53 <b>Poštanske i kurirske djelatnosti</b> <i>Postal and courier activities</i>	3.228	3.245	3.241	100,4	99,9
<b>I Djelatnosti pružanja smještaja te pripreme i usluživanja hrane (hotelijerstvo i ugostiteljstvo)</b> <i>Accommodation and food service activities</i>	<b>16.947</b>	<b>17.611</b>	<b>17.624</b>	<b>104,0</b>	<b>100,1</b>
55 <b>Smeštaj</b> <i>Accommodation</i>	3.232	3.304	3.305	102,3	100,0
56 <b>Djelatnosti pripreme i usluživanja hrane i pića</b> <i>Food and beverage service activities</i>	13.715	14.307	14.319	104,4	100,1
<b>J Informacije i komunikacije</b> <i>Information and communication</i>	<b>12.107</b>	<b>12.287</b>	<b>12.287</b>	<b>101,5</b>	<b>100,0</b>
58 <b>Izdavačke djelatnosti</b> <i>Publishing activities</i>	1.043	998	998	95,7	100,0
59 <b>Proizvodnja filmova, videofilmova i televizijskog programa, djelatnosti snimanja zvučnih zapisa i izdavanja muzičkih zapisa</b> <i>Motion picture, video and television programme production, sound recording</i>	287	277	283	98,6	102,2
60 <b>Emitiranje programa</b> <i>Programming and broadcasting activities</i>	3.035	3.016	3.017	99,4	100,0
61 <b>Telekomunikacije</b> <i>Telecommunications</i>	5.875	5.932	5.923	100,8	99,8
62 <b>Računarsko programiranje, savjetovanje i djelatnosti u vezi s njima</b> <i>Computer programming, consultancy and related activities</i>	1.495	1.649	1.650	110,4	100,1
63 <b>Informacijske uslužne djelatnosti</b> <i>Information service activities</i>	372	415	416	111,8	100,2
<b>K Finansijske djelatnosti i djelatnosti osiguranja</b> <i>Financial and insurance activities</i>	<b>10.774</b>	<b>10.551</b>	<b>10.508</b>	<b>97,5</b>	<b>99,6</b>

**ZAPOSLENOST PO PODRUČJIMA I OBLASTIMA KD BiH 2010 (nastavak)**  
**EMPLOYMENT BY THE SECTION OF ACTIVITIES NACE REV.2 (continued)**

	Broj zaposlenih <sup>1)</sup>			Index	
	Number of employed persons <sup>1)</sup>			VIII 2013	VIII 2013
	0 2012	VII 2013	VIII 2013	0 2012	VII 2013
64	8.096	8.019	8.051	99,4	100,4
<b>Finansijske uslužne djelatnosti, osim osiguranja i penzijskih fondova</b>					
<i>Financial service activities, except insurance and pension funding</i>					
65	2.300	2.189	2.113	91,9	96,5
<b>Osiguranje, reosiguranje i penzijski fondovi, osim obaveznog socijalnog osiguranja</b>					
<i>Insurance, reinsurance and pension funding, except compulsory social security</i>					
66	378	343	344	91,0	100,3
<b>Pomoćne djelatnosti kod finansijskih usluga i dj. osiguranja</b>					
<i>Activities auxiliary to financial services and insurance ac.</i>					
<b>L Poslovanje nekretninama</b>	<b>1.510</b>	<b>1.531</b>	<b>1.531</b>	<b>101,4</b>	<b>100,0</b>
<i>Real estate activities</i>					
68	1.510	1.531	1.531	101,4	100,0
<b>Poslovanje nekretninama</b>					
<i>Real estate activities</i>					
<b>M Stručne, naučne i tehničke djelatnosti</b>	<b>12.054</b>	<b>12.253</b>	<b>12.259</b>	<b>101,7</b>	<b>100,0</b>
<i>Professional, scientific and technical activities</i>					
69	3.803	3.787	3.786	99,6	100,0
<b>Pravne i računovodstvene djelatnosti</b>					
<i>Legal and accounting activities</i>					
70	730	825	823	112,7	99,8
<b>Upravljačke djelatnosti; savjetovanje u vezi s upravljanjem</b>					
<i>Activities of head offices; management consultancy activities</i>					
71	5.136	5.187	5.207	101,4	100,4
<b>Arhitektonske i inženjerske djelatnosti; tehničko ispitivanje i analiza</b>					
<i>Architectural and engineering activities; technical testing and analysis</i>					
72	657	643	643	97,9	100,0
<b>Naučno istraživanje i razvoj</b>					
<i>Scientific research and development</i>					
73	1.003	1.073	1.070	106,7	99,7
<b>Promocija (reklama i propaganda) i istraživanje tržišta</b>					
<i>Advertising and market research</i>					
74	370	376	375	101,4	99,7
<b>Ostale stručne, naučne i tehničke djelatnosti</b>					
<i>Other professional, scientific and technical activities</i>					
75	355	362	355	100,0	98,1
<b>Veterinarske djelatnosti</b>					
<i>Veterinary activities</i>					
<b>N Administrativne i pomoćne uslužne djelatnosti</b>	<b>6.438</b>	<b>6.639</b>	<b>6.691</b>	<b>103,9</b>	<b>100,8</b>
<i>Administrative and support service activities</i>					
77	284	299	299	105,3	100,0
<b>Djelatnosti iznajmljivanja i davanja u zakup (leasing)</b>					
<i>Rental and leasing activities</i>					
78	662	684	693	104,7	101,3
<b>Djelatnosti posredovanja u zapošljavanju</b>					
<i>Employment activities</i>					
79	484	469	470	97,1	100,2
<b>Putničke agencije, organizatori putovanja, turoperatori i ostale rezervacijske usluge te djelatnosti u vezi s njima</b>					
<i>Travel agency, tour operator reservation service and related activities</i>					
80	3.368	3.483	3.528	104,8	101,3
<b>Zaštitne i istražne djelatnosti</b>					
<i>Security and investigation activities</i>					
81	1.239	1.293	1.297	104,7	100,3
<b>Usluge u vezi s upravljanjem i održavanjem zgrada te djelatnosti uređenja i održavanja zelenih površina</b>					
<i>Services to buildings and landscape activities</i>					
82	401	411	404	100,7	98,3
<b>Kancelarijske administrativne i pomoćne djelatnosti te ostale poslovne pomoćne djelatnosti</b>					
<i>Office administrative, office support and other business support activities</i>					
<b>O Javna uprava i odbrana; obavezno socijalno osiguranje</b>	<b>47.936</b>	<b>48.242</b>	<b>48.256</b>	<b>100,7</b>	<b>100,0</b>
<i>Public administration and defence; compulsory social security</i>					

**ZAPOSLENOST PO PODRUČJIMA I OBLASTIMA KD BiH 2010 (nastavak)**  
**EMPLOYMENT BY THE SECTION OF ACTIVITIES NACE REV.2 (continued)**

	Broj zaposlenih <sup>1)</sup>			Index	
	Number of employed persons <sup>1)</sup>			VIII 2013	VIII 2013
	Ø 2012	VII 2013	VIII 2013	Ø 2012	VII 2013
84 Javna uprava i odbrana; obavezno socijalno osiguranje <i>Public administration and defence; compulsory social security</i>	47.936	48.242	48.256	100,7	100,0
<b>P Obrazovanje</b> <i>Education</i>	<b>39.515</b>	<b>39.368</b>	<b>37.680</b>	<b>95,4</b>	<b>95,7</b>
85 Obrazovanje <i>Education</i>	39.515	39.368	37.680	95,4	95,7
<b>Q Djelatnosti zdravstvene i socijalne zaštite</b> <i>Human health and social work activities</i>	<b>29.562</b>	<b>30.034</b>	<b>30.049</b>	<b>101,6</b>	<b>100,0</b>
86 Djelatnosti zdravstvene zaštite <i>Human health activities</i>	26.847	27.150	27.147	101,1	100,0
87 Djelatnosti socijalne zaštite u ustanovama sa smještajem <i>Residential care activities</i>	1.619	1.639	1.638	101,2	99,9
88 Djelatnosti socijalne zaštite bez smještaja <i>Social work activities without accommodation</i>	1.096	1.245	1.264	115,3	101,5
<b>R Umjetnost, zabava i rekreacija</b> <i>Arts, entertainment and recreation</i>	<b>4.883</b>	<b>4.906</b>	<b>4.904</b>	<b>100,4</b>	<b>100,0</b>
90 Kreativne, umjetničke i zabavne djelatnosti <i>Creative, arts and entertainment activities</i>	870	831	840	96,6	101,1
91 Biblioteke, arhivi, muzeji i ostale kulturne djelatnosti <i>Libraries, archives, museums and other cultural activities</i>	701	634	639	91,2	100,8
92 Djelatnosti kockanja i klađenja <i>Gambling and betting activities</i>	2.612	2.595	2.590	99,2	99,8
93 Sportske, zabavne i rekreacijske djelatnosti <i>Sports activities and amusement and recreation activities</i>	700	846	835	119,3	98,7
<b>S Ostale uslužne djelatnosti</b> <i>Other service activities</i>	<b>5.598</b>	<b>5.485</b>	<b>5.490</b>	<b>98,1</b>	<b>100,1</b>
94 Djelatnosti članskih organizacija <i>Activities of membership organisations</i>	782	921	929	118,8	100,9
95 Popravak računara i predmeta za ličnu upotrebu i domać. <i>Repair of computers and personal and household goods</i>	721	709	709	98,3	100,0
96 Ostale lične uslužne djelatnosti <i>Other personal service activities</i>	4.095	3.855	3.852	94,1	99,9
<b>T Djelatnosti domaćinstava kao poslodavaca; djelatnosti domaćinstava koja proizvode različita dobra i obavljaju različite usluge za vlastite potrebe</b> <i>Activities of households as employers; undifferentiated goods- and services-producing activities of households for own use</i>	<b>2</b>	<b>2</b>	<b>2</b>	<b>100,0</b>	<b>100,0</b>
97 Djelatnosti domaćinstava kao poslodavaca koji zapošljavaju poslugu <i>Activities of households as employers of domestic personnel</i>	2	2	2	100,0	100,0
98 Djelatnosti privatnih domaćinstava koja proizvode različita dobra i obavljaju različite usluge za vlastite potrebe <i>Undifferentiated goods-and services-producing activities of private households for own use</i>	-	-	-	-	-
<b>U Djelatnosti vanteritorijalnih organizacija i organa</b> <i>Activities of extraterritorial organisations and bodies</i>	<b>-</b>	<b>-</b>	<b>-</b>	<b>-</b>	<b>-</b>
99 Djelatnosti vanteritorijalnih organizacija i organa <i>Activities of extraterritorial organisations and bodies</i>	-	-	-	-	-
00 Nerasporedjeno po djelatnostima KD <i>Unclassified according to activities CEA</i>	<b>9.422</b>	<b>6.622</b>	<b>6.622</b>	<b>70,3</b>	<b>100,0</b>

**REGISTRIRANA NEZAPOSLENOST PO KVALIFIKACIJAMA**  
**REGISTERED UNEMPLOYMENT ACCORDING TO QUALIFICATIONS**

august/kolovoz 2013.godine -August 2013.

	<b>UKUPNO<sup>2)</sup></b> <i>TOTAL<sup>2)</sup></i>	<b>Žena</b> <i>Female</i>
<b>UKUPNO</b> <i>TOTAL</i>	<b>394.109</b>	<b>203.427</b>
Stručne osobe ukupno/ <i>Expertly persons</i>	<b>266.869</b>	<b>135.072</b>
<b>KV</b> <i>Skilled workers</i>	133.688	54.632
<b>VKV</b> <i>Highly skilled workers</i>	2.301	290
<b>SSS</b> <i>Intermediate specialist's training</i>	98.619	58.593
<b>VŠS</b> <i>Advanced specialist's training</i>	5.764	3.736
<b>VSS</b> <i>University - level specialist's training</i>	26.497	17.821
Nestručne osobe ukupno/ <i>Unskillful persons</i>	<b>127.240</b>	<b>68.355</b>
<b>NKV</b> <i>Not qualified workers</i>	118.163	64.777
<b>PKV</b> <i>Semi - skilled workers</i>	8.355	2.919
<b>NSS</b> <i>Lower skilled workers</i>	722	659

<sup>1)</sup> **Ukupna zaposlenost na teritoriji Federacije Bosne i Hercegovine obuhvaća zaposlene u poslovnim subjektima (pravnim osobama), obrtu i slobodnim profesijama, odbrani/obrani i policiji.**

<sup>1)</sup> *Data on persons in employment on territory Federation of Bosnia and Herzegovina include employment in all legal entities, employment in crafts and trades and free lunches and employment in defence and police.*

<sup>2)</sup> **Podaci o registriranoj nezaposlenosti odnose se na ukupan broj nezaposlenih osoba koje se vode u evidencijama pripadajućih službi Federalnog zavoda za zapošljavanje.**

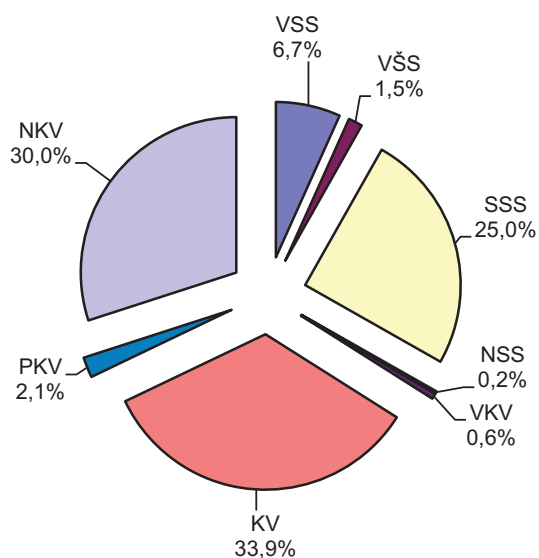
<sup>2)</sup> *The data on unemployment refer to unemployed persons registered with the employment service (registered unemployment).*

**ZAPOSLENOST, NEZAPOSLENOST I PLAĆE PO MJESECIMA**  
**EMPLOYMENT, UNEMPLOYMENT AND WAGES BY MONTHS**

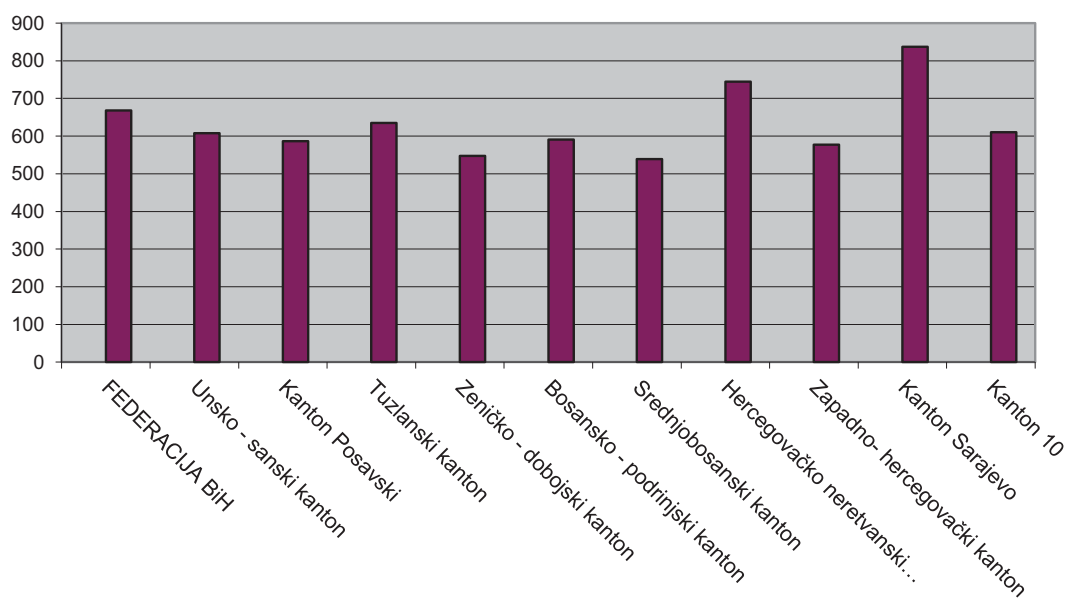
		<b>Neto plaća u KM</b> <i>Net wage in KM</i>	<b>Bruto plaća u KM</b> <i>Gross wage in KM</i>	<b>Zaposleni</b> <i>Employment</i>	<b>Nezaposleni</b> <i>Unemployment</i>
<b>Ø 2009</b>		792	1.204	437.501	347.146
<b>Ø 2010</b>		804	1.223	438.949	360.512
<b>Ø 2011</b>		819	1.248	440.747	367.515
<b>Ø 2012</b>		830	1.266	437.331	377.707
<b>2012.</b>	<b>I</b>	828	1.263	437.988	374.294
	<b>II</b>	818	1.246	436.543	375.490
	<b>III</b>	828	1.263	437.479	374.492
	<b>IV</b>	827	1.260	438.147	373.372
	<b>V</b>	840	1.283	439.127	372.266
	<b>VI</b>	823	1.255	439.094	374.315
	<b>VII</b>	829	1.264	438.022	378.306
	<b>VIII</b>	836	1.276	436.899	381.778
	<b>IX</b>	817	1.246	437.856	381.329
	<b>X</b>	837	1.279	435.812	381.963
	<b>XI</b>	838	1.279	435.644	383.023
	<b>XII</b>	837	1.279	435.356	384.852
<b>2013.</b>	<b>I</b>	836	1.277	435.709	387.330
	<b>II</b>	817	1.246	433.439	386.432
	<b>III</b>	828	1.263	432.853	386.091
	<b>IV</b>	836	1.276	433.729	384.781
	<b>V</b>	846	1.292	434.286	383.513
	<b>VI</b>	825	1.258	435.294	385.253
	<b>VII</b>	841	1.285	435.407	390.458
	<b>VIII</b>	835	1.275	433.504	394.109



**NEZAPOSLENE OSOBE PREMA STRUČNOJ SPREMI**  
**stanje, august/kolovoz 2013.**  
*UNEMPLOYED PERSONS ACCORDING TO PROFESSIONAL ATTAINMENT*  
*situation, August 2013*



**NETO PLAĆA PO KANTONIMA, august/kolovoz 2013**  
*NET WAGE BY CANTONS, August 2013*



PROSJEČNA NETO I BRUTO PLAĆA PO  
AVERAGE NET AND GROSS

	Neto plaća <sup>1)</sup> Net wage <sup>1)</sup>			Index neto plaće Index net wage	
	Ø 2012	VII 2013	VIII 2013	VIII 2013 Ø 2012	VIII 2013 VII 2013
<b>UKUPNO</b>	<b>830</b>	<b>841</b>	<b>835</b>	<b>100,6</b>	<b>99,3</b>
<b>A Poljoprivreda, šumarstvo i ribolov</b>	<b>774</b>	<b>832</b>	<b>798</b>	<b>103,1</b>	<b>96,0</b>
01 Biljna i stočarska proizvodnja, lovstvo i uslužne djelatnosti u vezi s njima	513	514	508	99,0	98,8
02 Šumarstvo i sječa drva (iskorištavanje šuma)	826	896	856	103,7	95,6
03 Ribolov i akvakultura	585	578	588	100,4	101,7
<b>B Vađenje ruda i kamena</b>	<b>911</b>	<b>918</b>	<b>934</b>	<b>102,6</b>	<b>101,8</b>
05 Vađenje ugljena i lignita	958	959	974	101,7	101,6
07 Vađenje metalnih ruda	821	932	898	109,3	96,3
08 Vađenje ostalih ruda i kamena	730	757	746	102,2	98,7
09 Pomoćne uslužne djelatnosti u vađenju ruda i kamena	490	506	515	104,9	101,7
<b>C Prerađivačka industrija</b>	<b>581</b>	<b>589</b>	<b>584</b>	<b>100,5</b>	<b>99,3</b>
10 Proizvodnja prehrambenih proizvoda	530	522	519	97,9	99,4
11 Proizvodnja pića	898	841	838	93,3	99,6
12 Proizvodnja duhanskih proizvoda	1.166	1.223	1.212	103,9	99,1
13 Proizvodnja tekstila	374	369	382	102,3	103,5
14 Proizvodnja odjeće	336	322	336	99,9	104,4
15 Proizvodnja kože i srodnih proizvoda	357	369	344	96,2	93,2
16 Prerada drva i proizvoda od drva i pluta, osim namještaja; proizvodnja predmeta od slame i pletarskih materijala	435	449	445	102,4	99,2
17 Proizvodnja papira i proizvoda od papira	705	720	709	100,6	98,5
18 Štampanje i umnožavanje snimljenih zapisa	608	622	619	101,8	99,5
19 Proizvodnja koksa i rafiniranih naftnih proizvoda	1.007	792	788	78,3	99,5
20 Proizvodnja kemikalija i kemijskih proizvoda	718	789	780	108,5	98,7
21 Proizvodnja osnovnih farmaceutskih proizvoda i farmaceutskih preparata	1.275	1.334	1.324	103,8	99,2
22 Proizvodnja proizvoda od gume i plastičnih masa	481	498	493	102,5	99,0
23 Proizvodnja ostalih nemetalnih mineralnih proizvoda	747	732	699	93,5	95,5
24 Proizvodnja baznih metala	1.058	1.100	1.108	104,7	100,8
25 Proizvodnja gotovih metalnih proizvoda, osim mašina i opreme	609	636	623	102,3	97,9
26 Proizvodnja računara te elektroničkih i optičkih proizvoda	911	906	898	98,6	99,1
27 Proizvodnja električne opreme	646	614	617	95,5	100,5
28 Proizvodnja mašina i uređaja, d.n.	625	637	629	100,7	98,7

PODRUČJIMA I OBLASTIMA KD BIH 2010  
WAGE BY THE SECTION OF ACTIVITIES

KM

Bruto plaća Gross wage		Index bruto plaće Index gross wage		
VII 2013	VIII 2013	VIII 2013 Ø 2012	VIII 2013 VII 2013	
1.285	1.275	100,7	99,2	Total
1.255	1.203	103,5	95,9	Agriculture, forestry and fishing
765	761	99,8	99,5	Crop and animal production, hunting and related service activities
1.354	1.291	104,0	95,4	Forestry and logging
858	873	100,4	101,8	Fishing and aquaculture
1.386	1.411	102,7	101,8	Mining and quarrying
1.449	1.472	101,8	101,6	Mining of coal and lignite
1.393	1.340	109,5	96,2	Mining of metal ores
1.139	1.123	102,2	98,6	Other mining and quarrying
751	765	105,5	101,9	Mining support service activities
879	875	100,7	99,5	Manufacturing
777	773	97,6	99,5	Manufacture of food products
1.284	1.279	93,1	99,6	Manufacture of beverages
1.897	1.878	104,0	99,0	Manufacture of tobacco products
529	550	100,5	103,9	Manufacture of textiles
457	482	102,3	105,6	Manufacture of wearing apparel
506	485	97,9	95,9	Manufacture of leather and related products
662	656	102,4	99,1	Manufacture of wood and of products of wood and cork, except furniture; manufacture of articles of straw and plaiting materials
1.091	1.075	100,9	98,5	Manufacture of paper and paper products
938	932	101,9	99,4	Printing and reproduction of recorded media
1.196	1.190	77,4	99,4	Manufacture of coke and refined petroleum products
1.199	1.183	109,0	98,7	Manufacture of chemicals and chemical products
2.085	2.068	103,9	99,2	Manufacture of basic pharmaceutical products and pharmaceutical preparations
739	732	102,7	99,0	Manufacture of rubber and plastic products
1.107	1.055	93,3	95,3	Manufacture of other non-metallic mineral products
1.686	1.700	104,9	100,9	Manufacture of basic metals
960	938	102,6	97,8	Manufacture of fabricated metal products, except machinery and equipment
1.395	1.382	98,5	99,1	Manufacture of computer, electronic and optical products
927	930	95,5	100,3	Manufacture of electrical equipment
958	945	100,7	98,7	Manufacture of machinery and equipment n.e.c.

PROSJEČNA NETO I BRUTO PLAĆA PO  
AVERAGE NET AND GROSS

	Neto plaća <sup>1)</sup> <i>Net wage<sup>1)</sup></i>			Index neto plaće <i>Index net wage</i>	
	0 2012	VII 2013	VIII 2013	<u>VIII 2013</u> 0 2012	<u>VIII 2013</u> VII 2013
29 Proizvodnja motornih vozila, prikolica i poluprikolica	653	686	695	106,5	101,4
30 Proizvodnja ostalih prijevoznih sredstava	526	542	547	103,9	100,8
31 Proizvodnja namještaja	491	521	507	103,2	97,3
32 Ostala prerađivačka industrija	448	472	466	104,1	98,8
33 Popravak i instaliranje mašina i opreme	609	600	589	96,7	98,1
<b>D Proizvodnja i snabdijevanje električnom energijom, plinom, parom i klimatizacija</b>	<b>1.500</b>	<b>1.569</b>	<b>1.542</b>	<b>102,8</b>	<b>98,3</b>
35 Proizvodnja i snabdijevanje električnom energijom, plinom, parom i klimatizacija	1.500	1.569	1.542	102,8	98,3
<b>E Snabdijevanje vodom; uklanjanje otpadnih voda, upravljanje otpadom te djelatnosti sanacije okoliša</b>	<b>800</b>	<b>810</b>	<b>804</b>	<b>100,5</b>	<b>99,3</b>
36 Sakupljanje, pročišćavanje i snabdijevanje vodom	847	868	861	101,7	99,3
37 Uklanjanje otpadnih voda	609	625	624	102,5	99,9
38 Sakupljanje otpada, djelatnosti obrade i zbrinjavanja otpada;reciklaža materijala	749	744	741	99,0	99,6
39 Djelatnosti sanacije okoliša te ostale djelatnosti upravljanja otpadom	428	521	389	91,0	74,8
<b>F Građevinarstvo</b>	<b>528</b>	<b>531</b>	<b>537</b>	<b>101,8</b>	<b>101,1</b>
41 Gradnja građevina visokogradnje	484	472	477	98,5	100,9
42 Gradnja građevina niskogradnje	598	625	632	105,8	101,2
43 Specijalizirane građevinske djelatnosti	513	502	508	99,0	101,2
<b>G Trgovina na veliko i na malo; popravak motornih vozila i motocikala</b>	<b>579</b>	<b>581</b>	<b>578</b>	<b>99,9</b>	<b>99,4</b>
45 Trgovina na veliko i na malo motornim vozilima i motociklima;popravak motornih vozila i motocikala	656	635	631	96,2	99,3
46 Trgovina na veliko, osim trgovine motornim vozilima i motociklima	608	615	608	100,0	98,9
47 Trgovina na malo, osim trgovine motornim vozilima i motociklima	548	549	548	100,1	99,9
<b>H Prijevoz i skladištenje</b>	<b>815</b>	<b>826</b>	<b>799</b>	<b>98,1</b>	<b>96,7</b>
49 Kopneni prijevoz i cjevovodni transport	717	730	693	96,7	95,0
51 Zračni prijevoz	1.573	1.562	1.562	99,3	100,0
52 Skladištenje i pomoćne djelatnosti u prijevozu	1.021	1.037	1.017	99,6	98,1
53 Poštanske i kurirske djelatnosti	1.009	1.021	1.019	101,0	99,8
<b>I Djelatnosti pružanja smještaja te pripreme i usluživanja hrane(hotelijerstvo i ugostiteljstvo)</b>	<b>541</b>	<b>537</b>	<b>540</b>	<b>99,7</b>	<b>100,4</b>
55 Smeštaj	554	560	559	100,8	99,7

PODRUČJIMA I OBLASTIMA KD BIH 2010 (nastavak)  
WAGE BY THE SECTION OF ACTIVITIES NACE REV.2 (continued)

KM

Bruto plaća <i>Gross wage</i>		Index bruto plaće <i>Index gross wage</i>		
VII 2013	VIII 2013	<u>VIII 2013</u> <u>0 2012</u>	<u>VIII 2013</u> <u>VII 2013</u>	
1.035	1.050	106,7	101,5	<i>Manufacture of motor vehicles, trailers and semi-trailers</i>
812	820	106,0	101,0	<i>Manufacture of other transport equipment</i>
776	754	103,4	97,2	<i>Manufacture of furniture</i>
698	691	104,2	99,0	<i>Other manufacturing</i>
896	878	96,2	98,1	<i>Repair and installation of machinery and equipment</i>
<b>2.438</b>	<b>2.395</b>	<b>102,9</b>	<b>98,2</b>	<i>Electricity, gas, steam and air conditioning supply</i>
2.438	2.395	102,9	98,2	<i>Electricity, gas, steam and air conditioning supply</i>
<b>1.224</b>	<b>1.216</b>	<b>100,6</b>	<b>99,3</b>	<i>Water supply, sewerage, waste management and remediation activities</i>
1.316	1.307	101,8	99,3	<i>Water collection, treatment and supply</i>
929	928	102,6	99,9	<i>Sewerage</i>
1.119	1.114	99,0	99,6	<i>Waste collection, treatment and disposal activities; materials recovery</i>
789	575	89,6	72,9	<i>Remediation activities and other waste management services</i>
<b>793</b>	<b>801</b>	<b>102,0</b>	<b>101,1</b>	<i>Construction</i>
698	705	98,4	101,0	<i>Construction of buildings</i>
941	952	106,1	101,2	<i>Civil engineering</i>
747	756	99,3	101,2	<i>Specialised construction activities</i>
<b>877</b>	<b>871</b>	<b>99,9</b>	<b>99,3</b>	<i>Wholesale and retail trade; repair of motor vehicles and motorcycles</i>
961	954	95,9	99,3	<i>Wholesale and retail trade and repair of motor vehicles and motorcycles</i>
930	919	100,0	98,8	<i>Wholesale trade, except of motor vehicles and motorcycles</i>
824	823	100,1	99,8	<i>Retail trade, except of motor vehicles and motorcycles</i>
<b>1.254</b>	<b>1.210</b>	<b>97,9</b>	<b>96,5</b>	<i>Transportation and storage</i>
1.100	1.042	96,5	94,7	<i>Land transport and transport via pipelines</i>
2.449	2.449	99,3	100,0	<i>Air transport</i>
1.597	1.565	99,7	98,0	<i>Warehousing and support activities for transportation</i>
1.562	1.558	101,1	99,7	<i>Postal and courier activities</i>
<b>807</b>	<b>811</b>	<b>99,8</b>	<b>100,5</b>	<i>Accommodation and food service activities</i>
844	843	101,1	99,9	<i>Accommodation</i>

PROSJEČNA NETO I BRUTO PLAĆA PO  
AVERAGE NET AND GROSS

	Neto plaća <sup>1)</sup> Net wage <sup>1)</sup>			Index neto plaće Index net wage	
	Ø 2012	VII 2013	VIII 2013	VIII 2013 Ø 2012	VIII 2013 VII 2013
56 Djelatnosti pripreme i usluživanja hrane i pića	516	493	502	97,2	101,9
<b>J Informacije i komunikacije</b>	<b>1.207</b>	<b>1.257</b>	<b>1.226</b>	<b>101,5</b>	<b>97,5</b>
58 Izdavačke djelatnosti	859	841	843	98,2	100,3
59 Proizvodnja filmova, videofilmova i televizijskog programa, djelatnosti snimanja zvučnih zapisa i izdavanja muzičkih zapisa	571	563	545	95,4	96,7
60 Emitiranje programa	864	879	878	101,6	99,8
61 Telekomunikacije	1.436	1.519	1.463	101,9	96,3
62 Računarsko programiranje, savjetovanje i djelatnosti u vezi s njima	1.245	1.197	1.202	96,6	100,5
63 Informacijske uslužne djelatnosti	1.059	1.046	1.070	101,0	102,2
<b>K Finansijske djelatnosti i djelatnosti osiguranja</b>	<b>1.336</b>	<b>1.325</b>	<b>1.363</b>	<b>102,0</b>	<b>102,9</b>
64 Finansijske uslužne djelatnosti, osim osiguranja i penzijskih fondova	1.412	1.382	1.428	101,1	103,3
65 Osiguranje, reosiguranje i penzijski fondovi, osim obaveznog socijalnog osiguranja	1.062	1.097	1.114	104,9	101,6
66 Pomoćne djelatnosti kod finansijskih usluga i djelatnosti osiguranja	1.802	1.899	1.773	98,4	93,4
<b>L Poslovanje nekretninama</b>	<b>791</b>	<b>836</b>	<b>826</b>	<b>104,4</b>	<b>98,8</b>
68 Poslovanje nekretninama	791	836	826	104,4	98,8
<b>M Stručne, naučne i tehničke djelatnosti</b>	<b>894</b>	<b>903</b>	<b>901</b>	<b>100,8</b>	<b>99,7</b>
69 Pravne i računovodstvene djelatnosti	643	723	637	99,1	88,1
70 Upravljačke djelatnosti; savjetovanje u vezi s upravljanjem	968	924	900	93,0	97,5
71 Arhitektonske i inženjerske djelatnosti; tehničko ispitivanje i analiza	908	913	924	101,8	101,3
72 Naučno istraživanje i razvoj	883	892	936	105,9	104,9
73 Promocija (reklama i propaganda) i istraživanje tržišta	1.338	1.250	1.204	90,0	96,3
74 Ostale stručne, naučne i tehničke djelatnosti	376	503	500	132,9	99,4
75 Veterinarske djelatnosti	869	875	881	101,4	100,7

**PODRUČJIMA I OBLASTIMA KD BIH 2010 (nastavak)**  
**WAGE BY THE SECTION OF ACTIVITIES NACE REV.2 (continued)**

KM

Bruto plaća <i>Gross wage</i>		Index bruto plaće <i>Index gross wage</i>		
VII 2013	VIII 2013	VIII 2013 Ø 2012	VIII 2013 VII 2013	
735	750	97,1	102,0	<i>Food and beverage service activities</i>
<b>1.953</b>	<b>1.903</b>	<b>101,7</b>	<b>97,5</b>	<i>Information and communication</i>
1.292	1.295	98,0	100,3	<i>Publishing activities</i>
852	824	95,4	96,8	<i>Motion picture, video and television programme production, sound recording</i>
1.349	1.352	102,0	100,2	<i>Programming and broadcasting activities</i>
2.369	2.279	102,1	96,2	<i>Telecommunications</i>
1.868	1.876	96,5	100,5	<i>Computer programming, consultancy and related activities</i>
1.625	1.659	100,8	102,1	<i>Information service activities</i>
<b>2.069</b>	<b>2.129</b>	<b>102,1</b>	<b>102,9</b>	<i>Financial and insurance activities</i>
2.164	2.234	101,3	103,3	<i>Financial service activities, except insurance and pension funding</i>
1.694	1.721	104,9	101,6	<i>Insurance, reinsurance and pension funding, except compulsory social security</i>
2.986	2.785	98,6	93,3	<i>Activities auxiliary to financial services and insurance activities</i>
<b>1.281</b>	<b>1.265</b>	<b>104,5</b>	<b>98,7</b>	<i>Real estate activities</i>
1.281	1.265	104,5	98,7	<i>Real estate activities</i>
<b>1.396</b>	<b>1.392</b>	<b>100,8</b>	<b>99,7</b>	<i>Professional, scientific and technical activities</i>
1.108	970	99,0	87,6	<i>Legal and accounting activities</i>
1.439	1.402	92,4	97,5	<i>Activities of head offices; management consultancy activities</i>
1.412	1.431	102,1	101,3	<i>Architectural and engineering activities; technical testing and analysis</i>
1.373	1.443	106,1	105,1	<i>Scientific research and development</i>
1.951	1.886	88,6	96,7	<i>Advertising and market research</i>
754	749	136,1	99,4	<i>Other professional, scientific and technical activities</i>
1.340	1.350	101,5	100,8	<i>Veterinary activities</i>

PROSJEČNA NETO I BRUTO PLAĆA PO  
AVERAGE NET AND GROSS

	Neto plaća <sup>1)</sup> Net wage <sup>1)</sup>			Index neto plaće Index net wage	
	0 2012	VII 2013	VIII 2013	<u>VIII 2013</u> 0 2012	<u>VIII 2013</u> VII 2013
<b>N Administrativne i pomoćne uslužne djelatnosti</b>	<b>562</b>	<b>572</b>	<b>577</b>	<b>102,7</b>	<b>100,9</b>
77 Djelatnosti iznajmljivanja i davanja u zakup (leasing)	668	688	722	108,1	105,0
78 Djelatnosti posredovanja u zapošljavanju	1.336	1.355	1.345	100,7	99,3
79 Putničke agencije, organizatori putovanja, turoperatori i ostale rezervacijske usluge te djelatnosti u vezi s njima	620	634	639	103,1	100,8
80 Zaštitne i istražne djelatnosti	381	397	397	104,2	100,0
81 Usluge u vezi s upravljanjem i održavanjem zgrada te djelatnosti uređenja i održavanja zelenih površina	643	627	655	101,9	104,6
82 Kancelarijske administrativne i pomoćne djelatnosti te ostale poslovne pomoćne djelatnosti	547	486	534	97,6	109,8
<b>O Javna uprava i odbrana; obavezno socijalno osiguranje</b>	<b>1.168</b>	<b>1.189</b>	<b>1.192</b>	<b>102,1</b>	<b>100,2</b>
84 Javna uprava i odbrana; obavezno socijalno osiguranje	1.168	1.189	1.192	102,1	100,2
<b>P Obrazovanje</b>	<b>830</b>	<b>833</b>	<b>808</b>	<b>97,4</b>	<b>97,1</b>
85 Obrazovanje	830	833	808	97,4	97,1
<b>Q Djelatnosti zdravstvene i socijalne zaštite</b>	<b>1.006</b>	<b>1.043</b>	<b>1.030</b>	<b>102,3</b>	<b>98,7</b>
86 Djelatnosti zdravstvene zaštite	1.023	1.066	1.051	102,8	98,6
87 Djelatnosti socijalne zaštite u ustanovama sa smještajem	820	823	827	100,9	100,5
88 Djelatnosti socijalne zaštite bez smještaja	883	844	840	95,0	99,5
<b>R Umjetnost, zabava i rekreacija</b>	<b>692</b>	<b>687</b>	<b>695</b>	<b>100,4</b>	<b>101,1</b>
90 Kreativne, umjetničke i zabavne djelatnosti	801	909	911	113,8	100,2
91 Biblioteke, arhivi, muzeji i ostale kulturne djelatnosti	808	809	836	103,5	103,4
92 Djelatnosti kockanja i klađenja	568	536	542	95,4	101,1
93 Sportske, zabavne i rekreacijske djelatnosti	821	746	757	92,2	101,5
<b>S Ostale uslužne djelatnosti</b>	<b>1.076</b>	<b>1.044</b>	<b>1.113</b>	<b>103,4</b>	<b>106,5</b>
94 Djelatnosti članskih organizacija	1.181	1.155	1.260	106,7	109,1
95 Popravak računara i predmeta za ličnu upotrebu i domaćinstvo	1.226	913	915	74,6	100,2
96 Ostale lične uslužne djelatnosti	877	872	885	101,0	101,5



PODRUČJIMA I OBLASTIMA KD BIH 2010 (nastavak)  
WAGE BY THE SECTION OF ACTIVITIES NACE REV.2 (continued)

KM

Bruto plaća <i>Gross wage</i>		Index bruto plaće <i>Index gross wage</i>		
VII 2013	VIII 2013	<u>VIII 2013</u> Ø 2012	<u>VIII 2013</u> VII 2013	
865	873	102,6	100,9	<i>Administrative and support service activities</i>
1.059	1.114	107,7	105,2	<i>Rental and leasing activities</i>
2.114	2.095	100,7	99,1	<i>Employment activities</i>
957	966	102,9	100,9	<i>Travel agency, tour operator reservation service and related activities</i>
587	587	104,0	100,0	<i>Security and investigation activities</i>
947	992	102,0	104,7	<i>Services to buildings and landscape activities</i>
727	802	97,7	110,3	<i>Office administrative, office support and other business support activities</i>
<b>1.837</b>	<b>1.840</b>	<b>102,2</b>	<b>100,2</b>	<i>Public administration and defence; compulsory social security</i>
1.837	1.840	102,2	100,2	<i>Public administration and defence; compulsory social security</i>
<b>1.275</b>	<b>1.237</b>	<b>97,3</b>	<b>97,0</b>	<i>Education</i>
1.275	1.237	97,3	97,0	<i>Education</i>
<b>1.607</b>	<b>1.583</b>	<b>102,3</b>	<b>98,5</b>	<i>Human health and social work activities</i>
1.644	1.618	102,7	98,4	<i>Human health activities</i>
1.254	1.260	100,9	100,5	<i>Residential care activities</i>
1.287	1.281	94,8	99,5	<i>Social work activities without accommodation</i>
<b>1.046</b>	<b>1.058</b>	<b>100,5</b>	<b>101,1</b>	<i>Arts, entertainment and recreation</i>
1.397	1.400	114,5	100,2	<i>Creative, arts and entertainment activities</i>
1.238	1.279	103,7	103,3	<i>Libraries, archives, museums and other cultural activities</i>
809	817	95,1	101,1	<i>Gambling and betting activities</i>
1.138	1.155	92,0	101,5	<i>Sports activities and amusement and recreation activities</i>
<b>1.606</b>	<b>1.715</b>	<b>103,5</b>	<b>106,8</b>	<i>Other service activities</i>
1.781	1.949	106,9	109,4	<i>Activities of membership organisations</i>
1.409	1.412	73,8	100,2	<i>Repair of computers and personal and household goods</i>
1.332	1.353	100,9	101,6	<i>Other personal service activities</i>

**PROSJEČNE ISPLAĆENE NAKNADE ZA TOPLI OBROK I PRIJEVOZ, august / kolovoz 2013.**  
**AVERAGE PAID OF BONUS FOR WORKER'S MEAL, WORKER'S TRANSPORT, August 2013**

Topli obrok, KM <i>Worker's meal, KM</i>	Prijevoz, KM <i>Worker's transport, KM</i>
180	63

**ZAPOSLENOST, NETO I BRUTO PLAĆA PO KANTONIMA**  
**EMPLOYMENT, NET AND GROSS WAGE ACCORDING TO CANTONS**

	Broj zaposlenih <sup>2)</sup> <i>Number of employed persons</i>		Index <u>VIII 2013</u> VII 2013	Neto plaća u KM <i>Net wage in KM</i>		Index <u>VIII 2013</u> VII 2013	Bruto plaća u KM <i>Gross wage in KM</i>		Index <u>VIII 2013</u> VII 2013
	VII 2013	VIII 2013		VII 2013	VIII 2013		VII 2013	VIII 2013	
<b>FEDERACIJA BiH</b>	<b>435.407</b>	<b>433.504</b>	<b>99,6</b>	<b>841</b>	<b>835</b>	<b>99,3</b>	<b>1.285</b>	<b>1.275</b>	<b>99,2</b>
Unsko - sanski kanton	32.029	31.941	99,7	779	774	99,4	1.182	1.175	99,4
Kanton Posavski	5.597	5.590	99,9	688	684	99,4	1.044	1.035	99,1
Tuzlanski kanton	80.780	80.146	99,2	746	734	98,4	1.130	1.111	98,3
Zeničko - dobojski kanton	68.751	67.882	98,7	732	726	99,2	1.107	1.097	99,1
Bosansko - podrinski kanton	6.269	6.230	99,4	739	748	101,2	1.129	1.142	101,2
Srednjobosanski kanton	38.692	38.379	99,2	714	710	99,4	1.076	1.071	99,5
Hercegovačko neretvanski kanton	46.571	46.702	100,3	893	890	99,7	1.368	1.363	99,6
Zapadno- hercegovački kanton	16.306	16.218	99,5	796	795	99,9	1.209	1.207	99,8
Kanton Sarajevo	122.968	123.094	100,1	1.037	1.031	99,4	1.604	1.593	99,3
Kanton 10	9.444	9.322	98,7	845	842	99,6	1.285	1.278	99,5

<sup>1)</sup> U obračun prosječne mjesečne isplaćene neto i bruto plaće uključene su plaće pravnih osoba koje su isplatile plaću za mjesec izvještavanja, a ne i obračunate a neisplaćene plaće.  
 U ovaj obračun nisu uključene plaće pripadnika odbrane/obrane kao ni plaće zaposlenih u obrtu i slobodnim profesijama.

<sup>1)</sup> *In calculation of average monthly net and gross earnings are included paid off earnings of legal entities.  
 Earnings of people employed in defence, crafts and trades and free lanches, are not included in this calculation.*

<sup>2)</sup> Ukupna zaposlenost na teritoriji Federacije Bosne i Hercegovine obuhvaća zaposlene u poslovnim subjektima (pravnim osobama), obrtu i slobodnim profesijama, odbrani/obrani i policiji.  
 Broj zaposlenih u odbrani/obrani nije razvrstan po kantonima.

<sup>2)</sup> *Data on persons in employment on territory Federation of Bosnia and Herzegovina include employment in all legal entities, employment in crafts and trades and free lanches and employment in defence and police.  
 Number of employees in defence is not classified by cantons.*

**PROSJEČNE PENZIJE/MIROVINE I BROJ ISPLAĆENIH PENZIJA/MIROVINA PO MJESECIMA**  
**AVERAGE PENSIONS AND NUMBER OF PAID PER MONTHS**

	Prosječna penzija/mirovina u KM <i>Average pension in KM</i>	Ukupan broj isplaćenih penzija/mirovina <i>Total number of payment pension</i>
<b>2012.</b>		
I	352,48	374.788
II	352,56	375.554
III	352,23	376.225
IV	352,20	377.076
V	352,05	377.648
VI	351,74	378.261
VII	350,95	378.788
VIII	350,68	379.515
IX	350,52	380.050
X	350,27	379.709
XI	350,15	380.911
XII	350,19	381.704
<b>2013.</b>		
I	349,98	381.791
II	350,84	380.979
III	350,48	382.136
IV	350,16	383.113
V	349,95	384.123
VI	349,61	385.067
VII	349,36	386.801
VIII	345,80	387.083

\* Podaci o penzijama/mirovinama preuzeti su od Federalnog zavoda PIO - MIO

\* Data picked up from Federal pension funds

**CIJENE**  
*PRICES*

**INDEKSI POTROŠAČKIH CIJENA**  
*CONSUMER PRICE INDEX*

(2010=100)

Godina	I	II	III	IV	V	VI	VII	VIII	IX	X	XI	XII
2010	100,0	100,2	100,3	99,7	99,7	99,6	99,5	99,4	99,7	100,1	100,5	101,3
2011	102,6	103,1	103,9	103,4	103,6	103,2	103,6	103,4	103,8	103,7	104,1	104,2
2012	105,0	105,7	105,9	106,0	105,9	105,5	104,9	105,2	106,0	106,1	106,0	105,9
2013	106,1	106,1	106,2	106,1	106,0	106,0	105,1	104,9	105,0			

**INDEKSI POTROŠAČKIH CIJENA**  
*CONSUMER PRICE INDEX*

(Prethodni mjesec=100)

(Previous month=100)

Godina	I	II	III	IV	V	VI	VII	VIII	IX	X	XI	XII
2010	-	100,2	100,1	99,5	100,0	99,8	100,0	99,8	100,3	100,5	100,4	100,8
2011	101,3	100,5	100,8	99,5	100,2	99,6	100,4	99,8	100,3	99,9	100,4	100,1
2012	100,8	100,6	100,2	100,1	100,0	99,6	99,5	100,3	100,7	100,1	100,0	99,9
2013	100,2	100,0	100,1	100,0	99,9	100,0	99,2	99,8	100,1			

**INDEKSI POTROŠAČKIH CIJENA**  
*CONSUMER PRICE INDEX*

(Isti mjesec prethodne godine=100)

(The same month previous year=100)

Godina	I	II	III	IV	V	VI	VII	VIII	IX	X	XI	XII
2011	102,5	102,9	103,7	103,7	103,9	103,7	104,1	104,1	104,1	103,6	103,5	102,9
2012	102,4	102,5	101,9	102,5	102,3	102,2	101,3	101,7	102,1	102,3	101,9	101,6
2013	101,0	100,3	100,3	100,1	100,1	100,5	100,2	99,7	99,1			

**INDEKSI POTROŠAČKIH CIJENA**  
*CONSUMER PRICE INDEX*

(Decembar prethodne godine=100)

(December previous year=100)

Godina	I	II	III	IV	V	VI	VII	VIII	IX	X	XI	XII
2011	101,3	101,8	102,6	102,1	102,3	101,9	102,3	102,1	102,4	102,4	102,8	102,9
2012	100,8	101,4	101,6	101,7	101,7	101,2	100,7	101,0	101,7	101,8	101,8	101,6
2013	100,2	100,2	100,3	100,2	100,1	100,1	99,3	99,1	99,1			

**INDEKS POTROŠAČKIH CIJENA PREMA KLASIFIKACIJI COICOP**  
*THE CONSUMER PRICE INDEX BY COICOP CLASSIFICATION*

COICOP	Odjeljak	Ø 2006 Ø 2005	Ø 2007 Ø 2006	Ø 2008 Ø 2007	Ø 2009 Ø 2008	Ø 2010 Ø 2009	Ø 2011 Ø 2010	Ø 2012 Ø 2011
<b>00</b>	<b>Ukupan Indeks</b> <i>Total Index</i>	<b>106,0</b>	<b>101,9</b>	<b>107,7</b>	<b>99,7</b>	<b>101,8</b>	<b>103,6</b>	<b>102,1</b>
<b>01</b>	<b>Hrana i bezalkoholna pića</b> <i>Food and non-acholic beverages</i>	<b>107,8</b>	<b>103,6</b>	<b>113,0</b>	<b>99,9</b>	<b>99,3</b>	<b>106,5</b>	<b>101,8</b>
01.1	Hrana <i>Food</i>	108,5	103,8	114,1	99,6	99,2	106,4	101,7
01.2	Bezalkoholna pića <i>Non-alcoholic drinks</i>	101,7	102,1	103,6	101,7	100,6	107,7	103,1
<b>02</b>	<b>Alkoholna pića i duhan</b> <i>Alcoholic beverages and tobacco</i>	<b>100,7</b>	<b>101,0</b>	<b>101,2</b>	<b>108,1</b>	<b>118,7</b>	<b>108,0</b>	<b>110,4</b>
02.1	Alkoholna pića <i>Alcoholic drinks</i>	102,6	103,5	104,2	103,5	99,5	102,3	102,3
02.2	Duhan <i>Tobacco</i>	100,0	100,0	100,0	110,0	126,4	110,0	113,0
<b>03</b>	<b>Odjeća i obuća</b> <i>Clothing and footwear</i>	<b>101,2</b>	<b>97,2</b>	<b>97,7</b>	<b>95,3</b>	<b>94,7</b>	<b>90,5</b>	<b>91,9</b>
03.1	Odjeća <i>Clothing</i>	102,2	98,1	98,5	96,6	95,5	92,3	93,0
03.2	Obuća <i>Footwear</i>	98,9	95,1	95,6	92,3	92,5	85,8	88,8
<b>04</b>	<b>Stanovanje, voda, električna energija, plin i drugi energenti</b> <i>Housing, water, electricity, gas and other fuels</i>	<b>113,0</b>	<b>102,1</b>	<b>108,4</b>	<b>103,6</b>	<b>101,9</b>	<b>103,3</b>	<b>104,7</b>
04.1	Najamnina <i>Actual rentals for housing</i>	100,0	100,0	101,4	103,5	100,0	100,0	102,1
04.3	Održavanje i popravka stana <i>Maintenance and repair of the dwelling</i>	107,0	102,2	106,9	105,0	100,1	100,2	101,0
04.4	Vodosnabdijevanje i različite komunalne usluge <i>Water supply and miscellaneous services relating to the dwelling</i>	109,0	103,9	113,2	101,8	103,9	97,5	106,0
04.5	Električna energija, plin i drugi energenti <i>Electricity, gas and other fuels</i>	115,4	101,9	108,2	103,8	101,8	105,4	105,4
<b>05</b>	<b>Namještaj, kućanski uređaji i redovno održavanje kuće</b> <i>Furniture, household equipment and routine, maintenance of the house</i>	<b>101,2</b>	<b>100,3</b>	<b>102,6</b>	<b>100,8</b>	<b>100,4</b>	<b>101,2</b>	<b>101,3</b>
05.1	Namještaj, pokućstvo, tepisi i ostale podne prostirke <i>Furniture and furnishings, carpets and other floor coverings</i>	99,8	100,2	101,8	100,2	99,8	100,4	100,3

**INDEKS POTROŠAČKIH CIJENA PREMA KLASIFIKACIJI COICOP (nastavak)**  
**THE CONSUMER PRICE INDEX BY COICOP CLASSIFICATION (continued)**

<b>COICOP</b>	<b>Odjeljak</b>	<b>Q 2006 Q 2005</b>	<b>Q 2007 Q 2006</b>	<b>Q 2008 Q 2007</b>	<b>Q 2009 Q 2008</b>	<b>Q 2010 Q 2009</b>	<b>Q 2011 Q 2010</b>	<b>Q 2012 Q 2011</b>
05.2	Tekstilni proizvodi za kuću <i>Household textiles</i>	99,8	100,0	100,3	100,3	100,3	101,2	100,9
05.3	Kućanski aparati <i>Household appliances</i>	101,2	98,7	104,7	103,4	100,6	100,1	100,2
05.4	Stakleno i stolno posuđe <i>Glassware, tableware and household utensils</i>	100,1	99,5	101,1	101,2	100,2	100,1	99,7
05.5	Alati i oprema za kuću i vrt <i>Tools and equipment for house and garden</i>	108,3	103,2	102,3	98,4	101,1	102,5	102,0
05.6	Dobra i usluge za redovno održavanje kuće <i>Goods and services for routine household maintenance</i>	102,0	100,2	103,3	101,4	101,2	102,1	102,6
<b>06</b>	<b>Zdravstvo</b> <b>Health</b>	<b>110,3</b>	<b>100,2</b>	<b>99,0</b>	<b>100,5</b>	<b>100,4</b>	<b>97,2</b>	<b>99,4</b>
06.1	Medicinski proizvodi, pomagala i oprema <i>Medical products, appliances and equipment</i>	115,1	99,9	98,0	100,3	100,3	95,9	99,2
06.2	Zdravstvene usluge, osim bolničkih <i>Out-patient services</i>	107,7	101,8	101,5	101,7	101,6	101,2	100,0
06.3	Bolničke usluge <i>Hospital services</i>	100,0	100,0	100,0	100,0	100,0	100,0	100,0
<b>07</b>	<b>Prijevoz</b> <b>Transport</b>	<b>105,3</b>	<b>100,5</b>	<b>110,0</b>	<b>90,1</b>	<b>107,1</b>	<b>107,2</b>	<b>104,2</b>
07.1	Prijevozna sredstva <i>Purchase of vehicles</i>	104,6	97,9	99,0	94,9	99,0	100,0	101,0
07.2	Upotreba prijevoznih sredstava <i>Operation of personal transport equipment</i>	105,2	101,0	111,8	87,1	110,3	110,0	105,1
07.3	Usluge prijevoza <i>Transport services</i>	107,0	100,5	111,9	101,3	98,6	102,0	102,7
<b>08</b>	<b>Komunikacije</b> <b>Communications</b>	<b>110,3</b>	<b>102,3</b>	<b>103,8</b>	<b>100,7</b>	<b>106,3</b>	<b>101,5</b>	<b>98,6</b>
08.1	Poštanske usluge <i>Postal services</i>	111,0	120,0	100,2	100,0	100,0	100,0	100,0
08.2	Telefonska i telefaks oprema <i>Telephone and telefax equipment</i>	95,1	88,1	91,5	92,2	95,0	97,4	96,0
08.3	Telefonske i telefaks usluge <i>Telephone and telefax services</i>	111,1	102,6	104,4	101,0	106,8	101,6	98,7

**INDEKS POTROŠAČKIH CIJENA PREMA KLASIFIKACIJI COICOP (nastavak)**  
**THE CONSUMER PRICE INDEX BY COICOP CLASSIFICATION (continued)**

COICOP	Odjeljak	$\frac{\text{Q 2006}}{\text{Q 2005}}$	$\frac{\text{Q 2007}}{\text{Q 2006}}$	$\frac{\text{Q 2008}}{\text{Q 2007}}$	$\frac{\text{Q 2009}}{\text{Q 2008}}$	$\frac{\text{Q 2010}}{\text{Q 2009}}$	$\frac{\text{Q 2011}}{\text{Q 2010}}$	$\frac{\text{Q 2012}}{\text{Q 2011}}$
<b>09</b>	<b>Rekreacija i kultura</b> <i>Recreation and culture</i>	<b>103,6</b>	<b>103,1</b>	<b>104,9</b>	<b>104,0</b>	<b>101,4</b>	<b>100,9</b>	<b>101,0</b>
09.1	Audiovizuelna, foto i informatička oprema <i>Audio-visual, photographic and information processing equipment</i>	97,3	95,8	102,7	104,3	99,9	98,9	98,7
09.2	Ostala trajna dobra za rekreaciju i kulturu <i>Other major durables for recreation and culture</i>	99,1	100,8	98,4	91,6	100,9	101,3	100,5
09.3	Ostala dobra za rekreaciju, vrt i kućni ljubimci <i>Other recreational items and equipment, gardens and pets</i>	100,4	101,1	101,9	100,4	100,5	100,4	100,5
09.4	Usluge rekreacije i kulture <i>Recreational and cultural services</i>	99,7	101,7	105,5	103,5	102,4	100,8	102,7
09.5	Knjige, novine i pisači pribor <i>Newspapers, books and stationery</i>	110,5	108,0	106,7	105,5	101,8	101,5	100,9
09.6	Paket aranžmani <i>Package holidays</i>	-	-	-	-	-	105,9	100,4
<b>10</b>	<b>Obrazovanje</b> <i>Education</i>	<b>100,9</b>	<b>103,7</b>	<b>101,9</b>	<b>98,7</b>	<b>100,6</b>	<b>100,3</b>	<b>99,6</b>
10.1	Predškolsko i osnovno školsko obrazovanje <i>Pre-primary and primary education</i>	100,0	104,5	113,5	104,8	100,6	101,9	101,0
10.4	Univerzitetsko obrazovanje <i>High school and university education</i>	101,1	102,2	101,2	101,5	100,9	100,0	100,7
10.5	Obrazovanje nedefinisano po nivou <i>Education not definable by level</i>	101,5	107,7	105,9	100,7	101,1	100,0	95,2
<b>11</b>	<b>Restorani i hoteli</b> <i>Restaurants and hotels</i>	<b>104,3</b>	<b>104,2</b>	<b>109,1</b>	<b>106,0</b>	<b>101,7</b>	<b>102,5</b>	<b>102,8</b>
11.1	Usluge ishrane <i>Catering services</i>	103,0	103,1	110,0	106,7	100,9	102,4	102,4
11.2	Usluge smještaja <i>Accommodation services</i>	107,0	106,5	107,3	104,5	103,4	103,0	104,8
<b>12</b>	<b>Ostala dobra i usluge</b> <i>Miscellaneous goods and services</i>	<b>101,3</b>	<b>100,4</b>	<b>103,0</b>	<b>101,6</b>	<b>100,7</b>	<b>100,3</b>	<b>101,4</b>
12.1	Lična njega <i>Personal care</i>	103,9	100,3	103,8	102,2	100,5	100,0	101,7
12.3	Lični predmeti n.d.k. <i>Personal effects n.e.c.</i>	102,4	101,6	106,0	103,5	104,3	104,1	102,6
12.5	Osiguranje <i>Insurance</i>	94,0	100,4	100,3	100,0	100,0	100,0	100,0
12.7	Ostale usluge <i>Other services n.e.c.</i>	105,1	100,6	103,1	101,3	101,1	100,7	101,6

**INDEKS POTROŠAČKIH CIJENA PREMA**  
*THE CONSUMER PRICE INDEX*

COICOP	Odjeljak	<u>IX 2013</u> VIII 2013	<u>IX 2013</u> IX 2012	<u>IX 2013</u> XII 2012	<u>I-IX 2013</u> I-IX 2012
<b>00</b>	<b>Ukupan Indeks</b>	<b>100,1</b>	<b>99,1</b>	<b>99,1</b>	<b>100,1</b>
<b>01</b>	<b>Hrana i bezalkoholna pića</b>	<b>99,8</b>	<b>98,3</b>	<b>97,4</b>	<b>100,7</b>
01.1	Hrana	99,7	98,5	97,3	101,0
01.2	Bezalkoholna pića	100,2	97,2	97,7	98,5
<b>02</b>	<b>Akloholna pića i duhan</b>	<b>99,9</b>	<b>107,1</b>	<b>107,0</b>	<b>106,9</b>
02.1	Alkoholna pića	99,7	98,7	98,5	99,8
02.2	Duhan	100,0	109,5	109,5	108,9
<b>03</b>	<b>Odjeća i obuća</b>	<b>102,9</b>	<b>89,4</b>	<b>92,6</b>	<b>88,5</b>
03.1	Odjeća	102,1	89,9	92,0	89,0
03.2	Obuća	105,6	88,1	94,1	87,1
<b>04</b>	<b>Stanovanje, voda, električna energija, plin i drugi energenti</b>	<b>100,0</b>	<b>102,0</b>	<b>100,6</b>	<b>101,5</b>
04.1	Najamnina	100,0	108,2	100,0	108,2
04.3	Održavanje i popravka stana	99,9	100,5	100,1	101,4
04.4	Vodosnabdijevanje i različite komunalne usluge	100,0	107,7	107,7	103,8
04.5	Električna energija, plin i drugi energenti	100,0	100,4	99,4	100,2
<b>05</b>	<b>Namještaj, kućanski uređaji i redovno održavanje kuće</b>	<b>99,9</b>	<b>100,3</b>	<b>100,2</b>	<b>100,6</b>
05.1	Namještaj, pokućstvo, tepisi i ostale podne prostirke	100,0	100,6	100,6	99,6
05.2	Tekstilni proizvodi za kuću	100,0	100,2	99,9	100,6
05.3	Kućanski aparati	100,1	102,5	101,8	104,1
05.4	Stakleno i stolno posuđe	100,3	103,2	102,9	101,9
05.5	Alati i oprema za kuću i vrt	100,0	101,5	100,5	101,6
05.6	Dobra i usluge za redovno održavanje kuće	99,6	98,6	98,7	99,6
<b>06</b>	<b>Zdravstvo</b>	<b>99,8</b>	<b>95,6</b>	<b>97,1</b>	<b>95,8</b>
06.1	Medicinski proizvodi, pomagala i oprema	99,8	94,0	96,0	94,2
06.2	Zdravstvene usluge, osim bolničkih	100,0	100,0	100,0	100,1
06.3	Bolničke usluge	100,0	100,0	100,0	100,0
<b>07</b>	<b>Prevoz</b>	<b>100,6</b>	<b>96,8</b>	<b>99,8</b>	<b>98,8</b>



KLASIFIKACIJI COICOP, septembar/rujan 2013.  
BY COICOP CLASSIFICATION, September 2013

$\frac{X\ 2012 - IX\ 2013^{1)}}{X\ 2011 - IX\ 2012}$	$\frac{IX\ 2013}{\theta\ 2012}$	$\frac{I-IX\ 2013}{\theta\ 2012}$	$\frac{I-IX\ 2013}{XII\ 2012}$	Division
100,6	99,3	100,0	99,8	<b>Total Index</b>
101,2	98,2	100,6	99,8	<b>Food and non-acholic beverages</b>
101,4	98,2	100,9	100,0	Food
99,4	97,8	98,4	98,3	Non-alcoholic drinks
107,6	107,1	106,9	106,8	<b>Alcoholic beverages and tobacco</b>
100,2	98,9	99,7	99,3	Alcoholic drinks
109,8	109,5	108,9	108,9	Tobacco
89,7	88,4	89,3	93,5	<b>Clothing and footwear</b>
90,2	88,7	89,7	93,1	Clothing
88,2	87,7	88,2	94,6	Footwear
101,8	101,8	101,1	99,9	<b>Housing, water, electricity, gas and other fuels</b>
108,2	106,1	106,1	100,0	Actual rentals for housing
101,5	101,1	101,1	100,1	Maintenance and repair of the dwelling
104,4	109,4	103,3	101,7	Water supply and miscellaneous services relating to the dwelling
100,4	100,0	100,1	99,5	Electricity, gas and other fuels
100,7	100,7	100,4	99,9	<b>Furniture, household equipment and routine, maintenance of the house</b>
99,8	100,8	99,5	99,4	Furniture and furnishings, carpets and other floor coverings
100,6	100,3	100,4	100,0	Household textiles
103,8	104,3	103,3	100,7	Household appliances
101,4	103,0	101,8	101,7	Glassware, tableware and household utensils
101,7	101,7	101,4	100,1	Tools and equipment for house and garden
99,9	98,6	99,5	99,7	Goods and services for routine household maintenance
96,4	95,5	96,1	97,7	<b>Health</b>
95,1	93,9	94,6	96,8	Medical products, appliances and equipment
100,1	100,0	100,1	100,1	Out-patient services
100,0	100,0	100,0	100,0	Hospital services
99,8	99,1	98,7	99,4	<b>Transport</b>

**INDEKS POTROŠAČKIH CIJENA PREMA**  
*THE CONSUMER PRICE INDEX*

COICOP	Odjeljak	IX 2013 VIII 2013	IX 2013 IX 2012	IX 2013 XII 2012	I-IX 2013 I-IX 2012
07.1	Prijevozna sredstva	99,9	99,9	99,5	100,5
07.2	Upotreba prijevoznih sredstava	100,8	95,6	99,6	98,0
07.3	Usluge prijevoza	100,0	100,1	100,8	100,9
<b>08</b>	<b>Komunikacije</b>	<b>100,0</b>	<b>100,7</b>	<b>100,8</b>	<b>100,5</b>
08.1	Poštanske usluge	100,0	112,1	112,1	102,7
08.2	Telefonska i telefaks oprema	98,3	97,1	99,1	96,9
08.3	Telefonske i telefaks usluge	100,0	100,6	100,6	100,6
<b>09</b>	<b>Rekreacija i kultura</b>	<b>98,8</b>	<b>101,1</b>	<b>101,2</b>	<b>101,4</b>
09.1	Audiovizuelna, foto i informatička oprema	99,8	98,5	99,0	100,7
09.2	Ostala trajna dobra za rekreaciju i kulturu	100,0	102,6	102,6	100,9
09.3	Ostala dobra za rekreaciju, vrt i kućni ljubimci	100,4	100,1	100,2	99,9
09.4	Usluge rekreacije i kulture	100,0	102,4	102,4	102,0
09.5	Knjige, novine i pisaći pribor	97,9	98,1	98,1	100,2
09.6	Paket aranžmani	90,4	127,0	126,5	115,0
<b>10</b>	<b>Obrazovanje</b>	<b>100,0</b>	<b>102,1</b>	<b>100,3</b>	<b>101,9</b>
10.1	Predškolsko i osnovno školsko obrazovanje	100,0	101,7	101,7	102,2
10.4	Univerzitetsko obrazovanje	100,0	102,9	100,0	102,9
10.5	Obrazovanje nedefinisano po nivou	100,0	100,0	100,0	98,7
<b>11</b>	<b>Restorani i hoteli</b>	<b>100,0</b>	<b>100,7</b>	<b>100,4</b>	<b>100,9</b>
11.1	Usluge ishrane	100,0	100,7	100,3	101,2
11.2	Usluge smještaja	100,0	100,5	100,5	99,5
<b>12</b>	<b>Ostala dobra i usluge</b>	<b>100,4</b>	<b>100,0</b>	<b>99,9</b>	<b>100,6</b>
12.1	Lična njega	100,7	100,1	100,0	100,9
12.3	Lični predmeti n.d.k.	99,7	98,1	98,2	99,2
12.5	Osiguranje	100,0	100,0	100,0	100,0
12.7	Ostale usluge	100,0	100,0	100,0	100,0

(1) 12-mjesečni indeks koji pokazuje promjenu cijena posljednjih dvanaest mjeseci u odnosu na prethodnih dvanaest mjeseci.

*12- monthly index, which shows the change in price past twelve months compared to the previous twelve months.*

**KLASIFIKACIJI COICOP, septembar/rujan 2013.**  
*BY COICOP CLASSIFICATION, September 2013*

$\frac{X\ 2012 - IX\ 2013^{1)}$ X 2011 - IX 2012	IX 2013 θ 2012	I-IX 2013 θ 2012	I-IX 2013 XII 2012	Division
100,7	100,1	100,3	99,7	Purchase of vehicles
99,4	98,4	98,0	99,2	Operation of personal transport equipment
101,3	101,5	100,6	100,0	Transport services
<b>100,0</b>	<b>100,7</b>	<b>100,6</b>	<b>100,6</b>	<b>Communications</b>
102,0	112,1	102,7	102,7	Postal services
96,4	96,1	97,7	100,6	Telephone and telefax equipment
100,1	100,6	100,6	100,6	Telephone and telefax services
<b>101,4</b>	<b>101,6</b>	<b>101,3</b>	<b>100,9</b>	<b>Recreation and culture</b>
100,5	99,8	100,4	99,6	Audio-visual, photographic and information processing equipment
100,6	102,4	100,9	101,1	Other major durables for recreation and culture
100,0	100,2	99,9	99,9	Other recreational items and equipment, gardens and pets
102,4	103,1	101,8	101,2	Recreational and cultural services
100,3	98,4	100,2	99,9	Newspapers, books and stationery
111,4	127,0	114,8	114,3	Package holidays
<b>101,6</b>	<b>101,5</b>	<b>101,5</b>	<b>100,3</b>	<b>Education</b>
101,8	102,1	102,1	101,7	Pre-primary and primary education
102,9	102,2	102,2	100,0	High school and university education
97,5	99,0	99,0	100,0	Education not definable by level
<b>101,0</b>	<b>100,9</b>	<b>100,7</b>	<b>100,2</b>	<b>Restaurants and hotels</b>
101,3	101,1	101,0	100,2	Catering services
99,5	100,0	99,7	100,2	Accommodation services
<b>100,9</b>	<b>100,6</b>	<b>100,4</b>	<b>99,7</b>	<b>Miscellaneous goods and services</b>
101,4	101,0	100,6	99,6	Personal care
99,5	98,4	99,1	98,9	Personal effects n.e.c.
100,0	100,0	100,0	100,0	Insurance
100,4	100,0	100,0	100,0	Other services n.e.c.

**MJESEČNI INDEKSI POTROŠAČKIH**  
MONTHLY CONSUMER PRICE INDEX

COICOP	ODJELJAK	2012				2013		
		IX	X	XI	XII	I	II	III
<b>00</b>	<b>Ukupan Indeks</b>	<b>106,0</b>	<b>106,1</b>	<b>106,0</b>	<b>105,9</b>	<b>106,1</b>	<b>106,1</b>	<b>106,2</b>
<b>01</b>	<b>Hrana i bezalkoholna pića</b>	<b>108,3</b>	<b>108,6</b>	<b>109,0</b>	<b>109,3</b>	<b>110,1</b>	<b>110,2</b>	<b>110,2</b>
01.1	Hrana	107,9	108,2	108,7	109,1	110,1	110,3	110,2
01.2	Bezalkoholna pića	111,7	111,4	111,6	111,1	110,3	109,7	110,0
<b>02</b>	<b>Alkoholna pića i duhan</b>	<b>119,3</b>	<b>119,3</b>	<b>119,3</b>	<b>119,4</b>	<b>127,2</b>	<b>127,2</b>	<b>127,4</b>
02.1	Alkoholna pića	104,8	104,8	104,7	105,1	104,6	104,5	105,1
02.2	Duhan	124,2	124,2	124,2	124,2	134,8	134,9	134,9
<b>03</b>	<b>Odjeća i obuća</b>	<b>82,2</b>	<b>81,9</b>	<b>81,5</b>	<b>79,4</b>	<b>74,0</b>	<b>72,6</b>	<b>74,6</b>
03.1	Odjeća	84,7	84,7	84,4	82,7	77,2	75,7	77,0
03.2	Obuća	75,9	75,1	74,1	71,0	65,9	65,0	68,7
<b>04</b>	<b>Stanovanje, voda, električna energija, plin i drugi energenti</b>	<b>108,0</b>	<b>108,9</b>	<b>109,5</b>	<b>109,5</b>	<b>109,5</b>	<b>109,5</b>	<b>109,1</b>
04.1	Najamnina	100,0	108,2	108,2	108,2	108,2	108,2	108,2
04.3	Održavanje i popravka stana	101,9	101,9	102,0	102,2	102,2	102,2	102,3
04.4	Vodosnabdijevanje i različite komunalne usluge	105,0	105,0	105,0	105,0	105,0	105,0	105,0
04.5	Električna energija, plin i drugi energenti	110,6	110,7	111,7	111,7	111,7	111,6	111,0
<b>05</b>	<b>Namještaj, kućanski uređaji i redovno održavanje kuće</b>	<b>102,8</b>	<b>102,8</b>	<b>103,1</b>	<b>103,0</b>	<b>102,6</b>	<b>102,2</b>	<b>102,4</b>
05.1	Namještaj, pokućstvo, tepisi i ostale podne prostirke	100,9	100,9	101,0	100,8	99,8	98,9	99,2
05.2	Tekstilni proizvodi za kuću	102,2	102,5	102,5	102,5	102,5	102,5	102,5
05.3	Kućanski aparati	102,1	102,0	102,9	102,8	102,6	102,5	102,7
05.4	Stakleno i stolno posuđe	99,7	99,8	100,0	100,0	99,6	99,6	100,9
05.5	Alati i oprema za kuću i vrt	104,7	104,8	104,9	105,8	105,7	105,7	105,7
05.6	Dobra i usluge za redovno održavanje kuće	104,6	104,7	105,0	104,5	104,5	104,3	104,4
<b>06</b>	<b>Zdravstvo</b>	<b>96,5</b>	<b>96,9</b>	<b>95,6</b>	<b>95,0</b>	<b>93,4</b>	<b>93,4</b>	<b>92,7</b>
06.1	Medicinski proizvodi, pomagala i oprema	95,0	95,5	93,8	92,9	90,9	90,8	89,9
06.2	Zdravstvene usluge, osim bolničkih	101,1	101,1	101,1	101,1	101,1	101,1	101,1
06.3	Bolničke usluge	100,0	100,0	100,0	100,0	100,0	100,0	100,0

**CIJENA PO COICOP KLASIFIKACIJI**  
**BY COICOP CLASSIFICATION**

(2010 = 100)

2013						Division
IV	V	VI	VII	VIII	IX	
<b>106,1</b>	<b>106,0</b>	<b>106,0</b>	<b>105,1</b>	<b>104,9</b>	<b>105,0</b>	<b>Total Index</b>
<b>110,1</b>	<b>110,4</b>	<b>109,9</b>	<b>107,7</b>	<b>106,7</b>	<b>106,5</b>	<b>Food and non-acholic beverages</b>
110,2	110,5	110,1	107,7	106,5	106,2	Food
109,4	109,6	108,9	108,1	108,4	108,6	Non-alcoholic drinks
<b>127,4</b>	<b>127,4</b>	<b>127,5</b>	<b>127,7</b>	<b>127,9</b>	<b>127,8</b>	<b>Alcoholic beverages and tobacco</b>
104,9	105,1	104,1	103,8	103,8	103,5	Alcoholic drinks
134,9	134,9	135,3	135,7	136,0	136,0	Tobacco
<b>76,1</b>	<b>76,2</b>	<b>76,0</b>	<b>73,2</b>	<b>71,4</b>	<b>73,5</b>	<b>Clothing and footwear</b>
78,7	78,4	78,5	76,4	74,6	76,1	Clothing
69,5	70,6	69,8	65,1	63,3	66,9	Footwear
<b>109,1</b>	<b>109,1</b>	<b>109,1</b>	<b>109,1</b>	<b>110,1</b>	<b>110,1</b>	<b>Housing, water, electricity, gas and other fuels</b>
108,2	108,2	108,2	108,2	108,2	108,2	Actual rentals for housing
102,4	102,4	102,4	102,4	102,4	102,4	Maintenance and repair of the dwelling
105,0	105,0	105,0	105,0	113,1	113,1	Water supply and miscellaneous services relating to the dwelling
111,0	111,0	111,0	111,0	111,0	111,0	Electricity, gas and other fuels
<b>102,5</b>	<b>102,9</b>	<b>103,4</b>	<b>103,3</b>	<b>103,3</b>	<b>103,2</b>	<b>Furniture, household equipment and routine, maintenance of the house</b>
99,2	99,3	101,1	101,3	101,5	101,5	Furniture and furnishings, carpets and other floor coverings
102,3	102,3	102,8	102,9	102,3	102,3	Household textiles
102,2	104,4	104,3	104,7	104,5	104,6	Household appliances
102,2	102,0	102,4	102,8	102,6	102,9	Glassware, tableware and household utensils
105,8	105,5	106,1	106,0	106,3	106,3	Tools and equipment for house and garden
104,8	104,8	104,5	103,9	103,7	103,2	Goods and services for routine household maintenance
<b>92,7</b>	<b>92,7</b>	<b>92,7</b>	<b>92,5</b>	<b>92,4</b>	<b>92,2</b>	<b>Health</b>
89,9	89,8	89,8	89,5	89,5	89,3	Medical products, appliances and equipment
101,1	101,5	101,5	101,5	101,1	101,1	Out-patient services
100,0	100,0	100,0	100,0	100,0	100,0	Hospital services

**MJESEČNI INDEKSI POTROŠAČKIH**  
MONTHLY CONSUMER PRICE INDEX

COICOP	ODJELJAK	2012				2013		
		IX	X	XI	XII	I	II	III
<b>07</b>	<b>Prijevoz</b>	<b>114,2</b>	<b>113,2</b>	<b>111,7</b>	<b>110,9</b>	<b>110,7</b>	<b>111,1</b>	<b>111,4</b>
07.1	Prijevozna sredstva	101,2	101,2	101,6	101,6	101,2	101,2	101,2
07.2	Upotreba prijevoznih sredstava	119,1	117,6	115,5	114,3	114,1	114,9	115,3
07.3	Usluge prijevoza	106,1	106,1	105,3	105,3	105,3	104,4	104,4
<b>08</b>	<b>Komunikacije</b>	<b>100,0</b>	<b>100,0</b>	<b>100,0</b>	<b>100,0</b>	<b>100,5</b>	<b>100,5</b>	<b>100,6</b>
08.1	Poštanske usluge	100,0	100,0	100,0	100,0	100,0	100,0	100,0
08.2	Telefonska i telefaks oprema	92,7	92,5	90,8	90,8	90,8	90,3	91,1
08.3	Telefonske i telefaks usluge	100,3	100,3	100,3	100,3	100,9	100,9	100,9
<b>09</b>	<b>Rekreacija i kultura</b>	<b>102,4</b>	<b>102,4</b>	<b>102,3</b>	<b>102,3</b>	<b>102,3</b>	<b>102,3</b>	<b>102,7</b>
09.1	Audiovizuelna, foto i informatička oprema	98,9	98,7	98,0	98,4	98,2	98,0	98,1
09.2	Ostala trajna dobra za rekreaciju i kulturu	101,6	101,6	101,6	101,6	101,6	101,6	101,6
09.3	Ostala dobra za rekreaciju, vrt i kućni ljubimci	101,0	101,0	100,8	100,9	100,7	100,8	101,1
09.4	Usluge rekreacije i kulture	104,1	104,1	104,1	104,1	104,1	104,1	105,4
09.5	Knjige, novine i pisaći pribor	102,8	102,8	102,8	102,8	102,7	102,7	102,8
09.6	Paket aranžmani	106,4	106,4	107,1	106,8	106,8	106,8	106,8
<b>10</b>	<b>Obrazovanje</b>	<b>99,3</b>	<b>101,1</b>	<b>101,1</b>	<b>101,1</b>	<b>101,4</b>	<b>101,4</b>	<b>101,4</b>
10.1	Predškolsko i osnovno školsko obrazovanje	103,4	103,4	103,4	103,4	105,1	105,1	105,1
10.4	Univerzitetsko obrazovanje	100,0	102,9	102,9	102,9	102,9	102,9	102,9
10.5	Obrazovanje nedefinisano po nivou	94,2	94,2	94,2	94,2	94,2	94,2	94,2
<b>11</b>	<b>Restorani i hoteli</b>	<b>105,7</b>	<b>105,8</b>	<b>106,0</b>	<b>106,0</b>	<b>106,0</b>	<b>106,0</b>	<b>105,9</b>
11.1	Usluge ishrane	105,3	105,5	105,7	105,7	105,7	105,8	105,7
11.2	Usluge smještaja	107,3	107,3	107,3	107,3	107,3	107,3	107,3
<b>12</b>	<b>Ostala dobra i usluge</b>	<b>102,3</b>	<b>102,2</b>	<b>102,3</b>	<b>102,3</b>	<b>102,2</b>	<b>102,0</b>	<b>101,8</b>
12.1	Lična njega	102,7	102,7	102,8	102,8	102,8	102,4	102,1
12.3	Lični predmeti n.d.k.	107,2	107,2	107,0	107,0	105,8	105,6	106,1
12.5	Osiguranje	100,0	100,0	100,0	100,0	100,0	100,0	100,0
12.7	Ostale usluge	102,3	102,3	102,3	102,3	102,3	102,3	102,3

**CIJENA PO COICOP KLASIFIKACIJI (nastavak)**  
 BY COICOP CLASSIFICATION (continued)

(2010 = 100)

2013						Division
IV	V	VI	VII	VIII	IX	
<b>110,2</b>	<b>108,9</b>	<b>109,2</b>	<b>109,3</b>	<b>110,0</b>	<b>110,6</b>	<b>Transport</b>
101,4	101,5	101,6	101,0	101,2	101,0	<i>Purchase of vehicles</i>
113,6	111,7	111,7	112,0	112,9	113,8	<i>Operation of personal transport equipment</i>
104,4	104,4	106,2	106,2	106,2	106,2	<i>Transport services</i>
<b>100,6</b>	<b>100,6</b>	<b>100,6</b>	<b>100,6</b>	<b>100,8</b>	<b>100,8</b>	<b>Communications</b>
100,0	100,0	100,0	100,0	112,1	112,1	<i>Postal services</i>
93,1	91,9	92,6	91,4	91,5	90,0	<i>Telephone and telefax equipment</i>
100,9	100,9	100,9	100,9	100,9	100,9	<i>Telephone and telefax services</i>
<b>102,8</b>	<b>102,6</b>	<b>103,5</b>	<b>104,4</b>	<b>104,8</b>	<b>103,5</b>	<b>Recreation and culture</b>
98,3	98,0	98,1	98,1	97,5	97,4	<i>Audio-visual, photographic and information processing equipment</i>
100,3	103,3	103,3	104,2	104,2	104,2	<i>Other major durables for recreation and culture</i>
101,1	100,2	100,4	100,6	100,7	101,1	<i>Other recreational items and equipment, gardens and pets</i>
105,4	105,1	105,2	105,2	106,7	106,7	<i>Recreational and cultural services</i>
102,9	102,9	103,0	102,8	102,9	100,8	<i>Newspapers, books and stationery</i>
107,2	109,3	128,3	148,9	149,3	135,0	<i>Package holidays</i>
<b>101,4</b>	<b>101,4</b>	<b>101,4</b>	<b>101,4</b>	<b>101,4</b>	<b>101,4</b>	<b>Education</b>
105,1	105,1	105,1	105,1	105,1	105,1	<i>Pre-primary and primary education</i>
102,9	102,9	102,9	102,9	102,9	102,9	<i>High school and university education</i>
94,2	94,2	94,2	94,2	94,2	94,2	<i>Education not definable by level</i>
<b>106,2</b>	<b>106,2</b>	<b>106,4</b>	<b>106,4</b>	<b>106,4</b>	<b>106,4</b>	<b>Restaurants and hotels</b>
106,0	106,0	106,1	106,1	106,1	106,1	<i>Catering services</i>
107,3	107,3	107,9	107,9	107,9	107,9	<i>Accommodation services</i>
<b>102,2</b>	<b>101,8</b>	<b>102,0</b>	<b>101,9</b>	<b>101,8</b>	<b>102,2</b>	<b>Miscellaneous goods and services</b>
102,6	102,0	102,4	102,2	102,2	102,8	<i>Personal care</i>
106,3	106,0	105,9	105,9	105,5	105,1	<i>Personal effects n.e.c.</i>
100,0	100,0	100,0	100,0	100,0	100,0	<i>Insurance</i>
102,3	102,3	102,3	102,3	102,3	102,3	<i>Other services n.e.c.</i>

**PREHRAMBENI PROIZVODI - STOPE PROMJENA CIJENA**  
**FOOD PRODUCTS - RATES OF CHANGE**

( % )

COICOP	Opis grupe proizvoda	<u>VIII 2013</u> VII 2013	<u>IX 2013</u> VIII 2013	<i>The group product description</i>
<b>00</b>	<b>Ukupan indeks</b>	<b>-0,2</b>	<b>0,1</b>	<b>General Index</b>
<b>01</b>	<b>Hrana i bezalkoholna pića</b>	<b>-0,9</b>	<b>-0,2</b>	<b>Food and non-alcoholic beverages</b>
<b>01.1</b>	<b>Hrana</b>	<b>-1,1</b>	<b>-0,3</b>	<b>Food</b>
<b>01.1.1</b>	<b>Hljeb/kruh i žitarice</b>	<b>-0,6</b>	<b>-0,4</b>	<b>Bread and cereals</b>
01.1.1.1	Riža	-2,3	-2,4	Rice
01.1.1.2	Hljeb/kruh i žitarice	0,0	-0,1	Bread
01.1.1.3	Tjestenine	-0,5	-0,1	Pasta products
01.1.1.4	Ostali pekarski proizvodi	0,0	-0,2	Other bakery products
01.1.1.5	Brašno i ostali proizvodi od žitarica	-1,4	-0,6	Pasta products
<b>01.1.2</b>	<b>Meso</b>	<b>0,8</b>	<b>0,2</b>	<b>Meat</b>
01.1.2.1	Juneće i teleće meso	1,1	0,2	Beef and veal
01.1.2.2	Svinjsko meso	-2,2	0,0	Pork
01.1.2.3	Jagnjeće meso	-0,6	0,1	Lamb
01.1.2.4	Pileće meso	1,5	0,6	Chicken
01.1.2.5	Sušeno meso i ostale prerađevine od mesa	0,2	0,1	Dried and smoked meat, all types
01.1.2.6	Mesne konzerve i paštete	-0,3	-0,1	Delicatessen and other meat preparations
<b>01.1.3</b>	<b>Riba</b>	<b>-0,2</b>	<b>-0,6</b>	<b>Fish</b>
01.1.3.1	Svježa i zamrznuta riba i plodovi mora	-0,1	-0,5	Fresh chilled or frozen fish and sea food
01.1.3.4	Prerađena i konzervirana riba i plodovi mora	-0,5	-0,9	Preserved or processed fish and sea food
<b>01.1.4</b>	<b>Mlijeko, sir i jaja</b>	<b>0,3</b>	<b>0,6</b>	<b>Milk, cheese and eggs</b>
01.1.4.1	Svježe mlijeko	-0,2	1,0	Fresh milk
01.1.4.4	Jogurt	-0,7	-0,1	Yogurt
01.1.4.5	Sirevi	0,5	0,7	Cheese
01.1.4.6	Mliječni kremovi	-0,4	0,1	Other milk products, sour cream and milk spreads
01.1.4.7	Jaja i na jajima bazirani proizvodi	2,3	0,9	Eggs and egg-based products
<b>01.1.5</b>	<b>Ulja i masnoće</b>	<b>0,2</b>	<b>-0,5</b>	<b>Oils and fats</b>
01.1.5.1	Maslac	0,8	0,9	Butter
01.1.5.2	Margarin i druge biljne masnoće	0,8	1,1	Margarine



**PREHRAMBENI PROIZVODI - STOPE PROMJENA CIJENA (nastavak)**  
**FOOD PRODUCTS - RATES OF CHANGE (continued)**

( % )

COICOP	Opis grupe proizvoda	VIII 2013 VII 2013	IX 2013 VIII 2013	The group product description
01.1.5.3	Maslinovo ulje	1,2	-1,4	Olive oil
01.1.5.4	Jestiva ulja (suncokretovo, kukuruzno, sojino i dr.)	-0,4	-1,4	Edible oils (sunflower, corn, soy, etc.)
01.1.5.5	Masti životinjskog porijekla	0,0	0,0	Other edible animal fat
<b>01.1.6</b>	<b>Voće</b>	<b>-5,4</b>	<b>-2,8</b>	<b>Fruit</b>
<b>01.1.7</b>	<b>Povrće</b>	<b>-8,5</b>	<b>-0,3</b>	<b>Vegetables</b>
<b>01.1.8</b>	<b>Šećer, džem, med, čokolada i konditorski proizvodi</b>	<b>-0,3</b>	<b>0,0</b>	<b>Sugar, jam, honey, chocolate and confectionery</b>
01.1.8.1	Šećer	-0,6	0,1	Sugar
01.1.8.2	Džem, marmelade i med	-0,2	0,1	Jam, marmalades and honey
01.1.8.3	Proizvodi na bazi kakaa	-1,0	-0,6	Confectionery, chocolate and other cocoa preparations
01.1.8.4	Konditorski proizvodi	0,1	0,4	Confectionery (candies, candy boxes, chewing gums and caramel sweets)
01.1.8.5	Sladoled i ostali slični zaleđeni proizvodi	-0,8	0,3	Edible ice, ice cream and sorbet
01.1.8.6	Kremovi na bazi kakaa	0,9	-0,4	Other cocoa based products
<b>01.1.9</b>	<b>Ostali prehrambeni proizvodi, d.n.</b>	<b>-0,3</b>	<b>-0,3</b>	<b>Food products n.e.c.</b>
01.1.9.1	Sosovi (senf, majoneza, kečap)	-0,4	0,0	Sauces (mustard, mayonnaise, ketchup)
01.1.9.2	Začini i začinsko bilje	-0,1	-1,8	Spices, food additives and salt
01.1.9.3	Supe, juhe i koncentri za supe	-0,4	1,2	Soup and soup concentrates, powdered cream
<b>01.2</b>	<b>Bezalkoholna pića</b>	<b>0,2</b>	<b>0,2</b>	<b>Non-alcoholic beverages</b>
<b>01.2.1</b>	<b>Kafa, instant kafa, kakao</b>	<b>0,5</b>	<b>-0,3</b>	<b>Coffee, tea and cocoa</b>
01.2.1.1	Kafa, sve vrste	0,6	-0,3	Coffee all kinds
01.2.1.2	Čaj	0,6	0,0	Tea and other plant products for infusions
01.2.1.3	Kakao i čokolade u prahu	-0,6	0,2	Cocoa and powdered chocolate
<b>01.2.2</b>	<b>Mineralna voda, osvježavajuća pića i sokovi</b>	<b>-0,1</b>	<b>0,6</b>	<b>Mineral waters, soft drinks, fruit and vegetable juices</b>
01.2.2.1	Mineralna voda	0,6	-0,2	Mineral water
01.2.2.2	Gazirana pića	-0,8	-0,6	Soft drinks and concentrates
01.2.2.3	Voćni sokovi i sokovi od povrća	-0,1	1,7	Fruit and vegetable juice

**PREHRAMBENI PROIZVODI - STOPE PROMJENA CIJENA**  
**FOOD PRODUCTS - RATES OF CHANGE**

( %)

<b>COICOP</b>	<b>Opis grupe proizvoda</b>	<b>VIII 2013 VIII 2012</b>	<b>IX 2013 IX 2012</b>	<b>The group product description</b>
<b>00</b>	<b>Ukupan indeks</b>	<b>-0,3</b>	<b>-0,9</b>	<b>General Index</b>
<b>01</b>	<b>Hrana i bezalkoholna pića</b>	<b>-0,3</b>	<b>-1,7</b>	<b>Food and non-alcoholic beverages</b>
<b>01.1</b>	<b>Hrana</b>	<b>0,0</b>	<b>-1,5</b>	<b>Food</b>
<b>01.1.1</b>	<b>Hljeb/kruh i žitarice</b>	<b>1,1</b>	<b>-0,5</b>	<b>Bread and cereals</b>
01.1.1.1	Riža	-5,3	-7,1	Rice
01.1.1.2	Hljeb/kruh i žitarice	0,0	-0,1	Bread
01.1.1.3	Tjestenine	-0,5	-0,7	Pasta products
01.1.1.4	Ostali pekarski proizvodi	3,2	2,8	Other bakery products
01.1.1.5	Brašno i ostali proizvodi od žitarica	3,3	-0,6	Pasta products
<b>01.1.2</b>	<b>Meso</b>	<b>-1,0</b>	<b>-1,4</b>	<b>Meat</b>
01.1.2.1	Juneće i teleće meso	-0,9	-1,1	Beef and veal
01.1.2.2	Svinjsko meso	1,6	-1,0	Pork
01.1.2.3	Jagnjeće meso	1,4	2,4	Lamb
01.1.2.4	Pileće meso	-2,2	-3,3	Chicken
01.1.2.5	Sušeno meso i ostale prerađevine od mesa	-1,1	-1,5	Dried and smoked meat, all types
01.1.2.6	Mesne konzerve i paštete	-0,2	0,0	Delicatessen and other meat preparations
<b>01.1.3</b>	<b>Riba</b>	<b>2,1</b>	<b>0,3</b>	<b>Fish</b>
01.1.3.1	Svježa i zamrznuta riba i plodovi mora	2,4	0,4	Fresh chilled or frozen fish and sea food
01.1.3.4	Prerađena i konzervirana riba i plodovi mora	1,4	0,1	Preserved or processed fish and sea food
<b>01.1.4</b>	<b>Mlijeko, sir i jaja</b>	<b>2,1</b>	<b>2,9</b>	<b>Milk, cheese and eggs</b>
01.1.4.1	Svježe mlijeko	0,9	2,3	Fresh milk
01.1.4.4	Jogurt	3,2	3,0	Yogurt
01.1.4.5	Sirevi	6,0	5,9	Cheese
01.1.4.6	Mliječni kremovi	0,5	0,6	Other milk products, sour cream and milk spreads
01.1.4.7	Jaja i na jajima bazirani proizvodi	-0,1	2,1	Eggs and egg-based products
<b>01.1.5</b>	<b>Ulja i masnoće</b>	<b>-1,0</b>	<b>-4,5</b>	<b>Oils and fats</b>
01.1.5.1	Maslac	-2,2	-1,0	Butter
01.1.5.2	Margarin i druge biljne masnoće	0,2	1,4	Margarine
01.1.5.3	Maslinovo ulje	17,6	15,4	Olive oil

**PREHRAMBENI PROIZVODI - STOPE PROMJENA CIJENA (nastavak)**  
**FOOD PRODUCTS - RATES OF CHANGE (continued)**

( %)

COICOP	Opis grupe proizvoda	VIII 2013 VIII 2012	IX 2013 IX 2012	The group product description
01.1.5.4	Jestiva ulja (suncokretovo, kukuruzno, sojino i dr.)	-4,4	-11,1	<i>Edible oils (sunflower, corn, soy, etc.)</i>
01.1.5.5	Masti životinjskog porijekla	5,6	5,6	<i>Other edible animal fat</i>
<b>01.1.6</b>	<b>Voće</b>	<b>1,7</b>	<b>-3,9</b>	<b><i>Fruit</i></b>
<b>01.1.7</b>	<b>Povrće</b>	<b>4,7</b>	<b>-2,1</b>	<b><i>Vegetables</i></b>
<b>01.1.8</b>	<b>Šećer, džem, med, čokolada i konditorski proizvodi</b>	<b>-5,0</b>	<b>-5,6</b>	<b><i>Sugar, jam, honey, chocolate and confectionery</i></b>
01.1.8.1	Šećer	-17,9	-18,9	<i>Sugar</i>
01.1.8.2	Džem, marmelade i med	3,2	2,6	<i>Jam, marmalades and honey</i>
01.1.8.3	Proizvodi na bazi kaka	-1,1	-0,7	<i>Confectionery, chocolate and other cocoa preparations</i>
01.1.8.4	Konditorski proizvodi	4,5	4,5	<i>Confectionery (candies, candy boxes, chewing gums and caramel sweets)</i>
01.1.8.5	Sladoled i ostali slični zaleđeni proizvodi	-2,8	-2,2	<i>Edible ice, ice cream and sorbet</i>
01.1.8.6	Kremovi na bazi kaka	-2,5	-3,9	<i>Other cocoa based products</i>
<b>01.1.9</b>	<b>Ostali prehrambeni proizvodi, d.n.</b>	<b>-0,9</b>	<b>-1,3</b>	<b><i>Food products n.e.c.</i></b>
01.1.9.1	Sosovi (senf, majoneza, kečap)	-0,8	-1,1	<i>Sauces (mustard, mayonnaise, ketchup)</i>
01.1.9.2	Začini i začinsko bilje	-4,4	-5,4	<i>Spices, food additives and salt</i>
01.1.9.3	Supe, juhe i koncentrat za supe	2,0	2,3	<i>Soup and soup concentrates, powdered cream</i>
<b>01.2</b>	<b>Bezalkoholna pića</b>	<b>-2,4</b>	<b>-2,8</b>	<b><i>Non-alcoholic beverages</i></b>
<b>01.2.1</b>	<b>Kafa, instant kafa, kakao</b>	<b>-4,4</b>	<b>-5,4</b>	<b><i>Coffee, tea and cocoa</i></b>
01.2.1.1	Kafa, sve vrste	-5,3	-6,3	<i>Coffee all kinds</i>
01.2.1.2	Čaj	1,0	0,9	<i>Tea and other plant products for infusions</i>
01.2.1.3	Kakao i čokolade u prahu	-3,0	-2,8	<i>Cocoa and powdered chocolate</i>
<b>01.2.2</b>	<b>Mineralna voda, osvježavajuća pića i sokovi</b>	<b>-0,2</b>	<b>0,1</b>	<b><i>Mineral waters, soft drinks, fruit and vegetable juices</i></b>
01.2.2.1	Mineralna voda	0,0	0,1	<i>Mineral water</i>
01.2.2.2	Gazirana pića	-4,1	-5,1	<i>Soft drinks and concentrates</i>
01.2.2.3	Voćni sokovi i sokovi od povrća	1,4	2,5	<i>Fruit and vegetable juice</i>

**PREHRAMBENI PROIZVODI - STOPE PROMJENA CIJENA**  
**FOOD PRODUCTS - RATES OF CHANGE**

(%)

COICOP	Opis grupe proizvoda	VIII 2013 XII 2012	IX 2013 XII 2012	The group product description
<b>00</b>	<b>Ukupan indeks</b>	<b>-0,9</b>	<b>-0,9</b>	<b>General Index</b>
<b>01</b>	<b>Hrana i bezalkoholna pića</b>	<b>-2,4</b>	<b>-2,6</b>	<b>Food and non-alcoholic beverages</b>
<b>01.1</b>	<b>Hrana</b>	<b>-2,4</b>	<b>-2,7</b>	<b>Food</b>
<b>01.1.1</b>	<b>Hljeb/kruh i žitarice</b>	<b>-1,0</b>	<b>-1,5</b>	<b>Bread and cereals</b>
01.1.1.1	Riža	-3,2	-5,5	Rice
01.1.1.2	Hljeb/kruh i žitarice	-0,1	-0,3	Bread
01.1.1.3	Tjestenine	-1,3	-1,3	Pasta products
01.1.1.4	Ostali pekarski proizvodi	0,4	0,2	Other bakery products
01.1.1.5	Brašno i ostali proizvodi od žitarica	-2,1	-2,7	Pasta products
<b>01.1.2</b>	<b>Meso</b>	<b>-1,9</b>	<b>-1,7</b>	<b>Meat</b>
01.1.2.1	Juneće i teleće meso	-1,5	-1,3	Beef and veal
01.1.2.2	Svinjsko meso	-0,2	-0,2	Pork
01.1.2.3	Jagnjeće meso	0,9	1,0	Lamb
01.1.2.4	Pileće meso	-3,2	-2,6	Chicken
01.1.2.5	Sušeno meso i ostale prerađevine od mesa	-2,8	-2,7	Dried and smoked meat, all types
01.1.2.6	Mesne konzerve i paštete	-0,4	-0,6	Delicatessen and other meat preparations
<b>01.1.3</b>	<b>Riba</b>	<b>0,2</b>	<b>-0,4</b>	<b>Fish</b>
01.1.3.1	Svježa i zamrznuta riba i plodovi mora	0,2	-0,2	Fresh chilled or frozen fish and sea food
01.1.3.4	Prerađena i konzervirana riba i plodovi mora	0,1	-0,8	Preserved or processed fish and sea food
<b>01.1.4</b>	<b>Mlijeko, sir i jaja</b>	<b>0,0</b>	<b>0,6</b>	<b>Milk, cheese and eggs</b>
01.1.4.1	Svježe mlijeko	0,3	1,3	Fresh milk
01.1.4.4	Jogurt	2,6	2,5	Yogurt
01.1.4.5	Sirevi	2,0	2,7	Cheese
01.1.4.6	Mliječni kremovi	-0,5	-0,4	Other milk products, sour cream and milk spreads
01.1.4.7	Jaja i na jajima bazirani proizvodi	-4,2	-3,3	Eggs and egg-based products
<b>01.1.5</b>	<b>Ulja i masnoće</b>	<b>-8,6</b>	<b>-9,1</b>	<b>Oils and fats</b>
01.1.5.1	Maslac	2,8	3,7	Butter
01.1.5.2	Margarin i druge biljne masnoće	1,7	2,8	Margarine
01.1.5.3	Maslinovo ulje	5,9	4,5	Olive oil

**PREHRAMBENI PROIZVODI - STOPE PROMJENA CIJENA (nastavak)**  
**FOOD PRODUCTS - RATES OF CHANGE (continued)**

( % )

COICOP	Opis grupe proizvoda	VIII 2013 XII 2012	IX 2013 XII 2012	The group product description
01.1.5.4	Jestiva ulja (suncokretovo,kukuruzno,sojino i dr.)	-17,6	-18,8	<i>Edible oils (sunflower, corn, soy, etc.)</i>
01.1.5.5	Masti životinjskog porijekla	4,3	4,3	<i>Other edible animal fat</i>
<b>01.1.6</b>	<b>Voće</b>	<b>4,4</b>	<b>1,5</b>	<b><i>Fruit</i></b>
<b>01.1.7</b>	<b>Povrće</b>	<b>-14,2</b>	<b>-14,4</b>	<b><i>Vegetables</i></b>
<b>01.1.8</b>	<b>Šećer, džem, med,čokolada i konditorski proizvodi</b>	<b>-4,4</b>	<b>-4,4</b>	<b><i>Sugar, jam, honey, chocolate and confectionery</i></b>
01.1.8.1	Šećer	-15,1	-15,0	<i>Sugar</i>
01.1.8.2	Džem, marmelade i med	1,5	1,6	<i>Jam, marmalades and honey</i>
01.1.8.3	Proizvodi na bazi kakaa	-0,1	-0,7	<i>Confectionery, chocolate and other cocoa preparations</i>
01.1.8.4	Konditorski proizvodi	3,2	3,7	<i>Confectionery (candies, candy boxes, chewing gums and caramel sweets)</i>
01.1.8.5	Sladoled i ostali slični zaleđeni proizvodi	-2,4	-2,2	<i>Edible ice, ice cream and sorbet</i>
01.1.8.6	Kremovi na bazi kakaa	-2,6	-3,0	<i>Other cocoa based products</i>
<b>01.1.9</b>	<b>Ostali prehrambeni proizvodi, d.n.</b>	<b>-1,6</b>	<b>-1,8</b>	<b><i>Food products n.e.c.</i></b>
01.1.9.1	Sosovi (senf, majoneza, kečap)	-0,7	-0,8	<i>Sauces (mustard, mayonnaise, ketchup)</i>
01.1.9.2	Začini i začinsko bilje	-3,5	-5,3	<i>Spices, food additives and salt</i>
01.1.9.3	Supe, juhe i koncentracije za supe	-0,7	0,5	<i>Soup and soup concentrates, powdered cream</i>
<b>01.2</b>	<b>Bezalkoholna pića</b>	<b>-2,4</b>	<b>-2,3</b>	<b><i>Non-alcoholic beverages</i></b>
<b>01.2.1</b>	<b>Kafa, instant kafa, kakao</b>	<b>-4,0</b>	<b>-4,2</b>	<b><i>Coffee, tea and cocoa</i></b>
01.2.1.1	Kafa, sve vrste	-4,7	-5,0	<i>Coffee all kinds</i>
01.2.1.2	Čaj	1,8	1,8	<i>Tea and other plant products for infusions</i>
01.2.1.3	Kakao i čokolade u prahu	-5,6	-5,4	<i>Cocoa and powdered chocolate</i>
<b>01.2.2</b>	<b>Mineralna voda, osvježavajuća pića i sokovi</b>	<b>-0,8</b>	<b>-0,1</b>	<b><i>Mineral waters, soft drinks, fruit and vegetable juices</i></b>
01.2.2.1	Mineralna voda	-0,2	-0,3	<i>Mineral water</i>
01.2.2.2	Gazirana pića	-4,8	-5,4	<i>Soft drinks and concentrates</i>
01.2.2.3	Voćni sokovi i sokovi od povrća	0,8	2,5	<i>Fruit and vegetable juice</i>

**INDEKS CIJENA PROIZVOĐAČA INDUSTRIJSKIH PROIZVODA**  
*PRODUCER PRICE INDEX*

(2011 = 100)

Indeksi	2013												
	I	II	III	IV	V	VI	VII	VIII	IX	X	XI	XII	
<b>Ukupno</b> <i>Total</i>	100,5	101,3	99,1	99,0	98,7	98,2	98,2	98,2	97,7				
<b>Domaće tržište</b> <i>Domestic market</i>	101,7	102,0	99,4	99,6	99,1	98,7	98,6	98,4	98,1				
<b>Inostrano tržište</b> <i>Non-domestic market</i>	98,7	100,2	98,6	98,0	98,0	97,5	97,5	98,0	97,2				

**INDEKS CIJENA PROIZVOĐAČA INDUSTRIJSKIH PROIZVODA**  
*PRODUCER PRICE INDEX*

(Prethodni mjesec = 100)

*(Previous month = 100)*

Indeksi	2013												
	I	II	III	IV	V	VI	VII	VIII	IX	X	XI	XII	
<b>Ukupno</b> <i>Total</i>	100,0	100,8	97,8	99,9	99,7	99,5	100,0	100,0	99,5				
<b>Domaće tržište</b> <i>Domestic market</i>	99,9	100,3	97,5	100,2	99,5	99,6	99,9	99,8	99,7				
<b>Inostrano tržište</b> <i>Non-domestic market</i>	100,2	101,5	98,4	99,4	100,0	99,5	100,0	100,5	99,2				

**INDEKS CIJENA PROIZVOĐAČA INDUSTRIJSKIH PROIZVODA**  
*PRODUCER PRICE INDEX*

(Isti mjesec prethodne godine = 100)

*(The same month previous year = 100)*

Indeksi	2013												
	I	II	III	IV	V	VI	VII	VIII	IX	X	XI	XII	
<b>Ukupno</b> <i>Total</i>	100,0	100,8	98,1	98,0	97,4	97,1	97,1	97,3	97,8				
<b>Domaće tržište</b> <i>Domestic market</i>	100,5	100,4	97,7	97,8	97,1	97,0	97,0	96,8	96,7				
<b>Inostrano tržište</b> <i>Non-domestic market</i>	99,2	101,2	98,7	98,3	97,9	97,4	97,2	98,2	99,6				

**INDEKS CIJENA PROIZVOĐAČA INDUSTRIJSKIH PROIZVODA**  
*PRODUCER PRICE INDEX*

(Decembar prethodne godine = 100)

*(December previous year = 100)*

Indeksi	2013												
	I	II	III	IV	V	VI	VII	VIII	IX	X	XI	XII	
<b>Ukupno</b> <i>Total</i>	100,0	100,8	98,6	98,5	98,2	97,7	97,7	97,7	97,2				
<b>Domaće tržište</b> <i>Domestic market</i>	99,9	100,2	97,6	97,8	97,3	97,0	96,9	96,7	96,4				
<b>Inostrano tržište</b> <i>Non-domestic market</i>	100,2	101,7	100,1	99,5	99,5	99,0	99,0	99,5	98,7				

**INDEKSI CIJENA PROIZVOĐAČA INDUSTRIJSKIH PROIZVODA, septembar/rujan 2013. godine**
*PRODUCER PRICE INDICES, September 2013*

NACE - PRODCOM	Ukupno <i>Total</i>			Domaće tržište <i>Domestic market</i>			Inostrano tržište <i>Non-domestic market</i>		
	IX 2013 VIII 2013	IX 2013 IX 2012	IX 2013 XII 2012	IX 2013 VIII 2013	IX 2013 IX 2012	IX 2013 XII 2012	IX 2013 VIII 2013	IX 2013 IX 2012	IX 2013 XII 2012
<b>UKUPAN INDEKS</b> <i>TOTAL INDEX</i>	<b>99,5</b>	<b>97,8</b>	<b>97,2</b>	<b>99,7</b>	<b>96,7</b>	<b>96,4</b>	<b>99,2</b>	<b>99,6</b>	<b>98,7</b>
<b>PREMA GLAVNIM INDUSTRIJSKIM GRUPACIJAMA</b> <i>BY MAIN INDUSTRIAL GROUPINGS</i>									
Energija <i>Energy</i>	99,8	96,5	94,3	99,7	93,2	93,2	99,9	106,8	97,3
Intermedijarni proizvodi osim energije <i>Intermediate goods except energy</i>	99,1	97,1	97,5	99,6	97,6	96,9	98,4	96,6	98,1
Kapitalni proizvodi <i>Capital goods</i>	99,9	99,2	98,3	100,0	98,1	98,1	99,9	99,6	98,3
Trajni proizvodi za široku potrošnju <i>Durable consumer goods</i>	100,1	100,0	99,6	100,0	100,0	100,0	100,3	100,0	99,3
Netrajni proizvodi za široku potrošnju <i>Non-durable consumer goods</i>	100,1	100,2	100,3	100,0	99,4	99,3	100,2	102,6	103,0
<b>PREMA PODRUČJIMA I OBLASTIMA KD-a</b> <i>BY SECTIONS AND DIVISIONS OF CEA</i>									
<b>B Vađenje ruda i kamena</b> <i>Mining and quarrying</i>	<b>99,2</b>	<b>99,4</b>	<b>99,2</b>	<b>99,2</b>	<b>99,4</b>	<b>99,2</b>	<b>99,4</b>	<b>98,9</b>	<b>99,1</b>
05 Vađenje uglja/ugljena i lignita <i>Mining of coal and lignite</i>	99,2	99,4	99,3	99,1	99,4	99,2	99,6	99,5	99,6
07 Vađenje metalnih ruda <i>Mining of metal ores</i>	100,0	94,3	94,3	100,0	94,5	94,5	100,0	-	-
08 Vađenje ostalih ruda i kamena <i>Other mining and quarrying</i>	99,7	98,8	99,0	100,0	99,3	99,1	95,9	93,5	97,1
<b>C Prerađivačka industrija</b> <i>Manufacturing</i>	<b>99,5</b>	<b>99,0</b>	<b>98,3</b>	<b>99,7</b>	<b>98,3</b>	<b>98,0</b>	<b>99,2</b>	<b>99,6</b>	<b>98,5</b>
10 Proizvodnja prehrambenih proizvoda <i>Manufacture of food products</i>	99,8	99,7	99,7	99,5	98,6	98,4	100,8	105,0	106,4
11 Proizvodnja pića <i>Manufacture of beverages</i>	100,1	100,7	100,6	100,1	100,6	100,5	100,0	99,1	99,1
12 Proizvodnja duhanskih proizvoda <i>Manufacture of tobacco products</i>	99,7	92,2	92,2	100,0	91,5	91,5	97,6	96,0	96,0
13 Proizvodnja tekstila <i>Manufacture of textiles</i>	100,0	100,0	100,0	100,0	100,0	100,0	100,0	100,0	100,0
14 Proizvodnja odjeće <i>Manufacture of wearing apparel</i>	100,0	100,2	99,8	100,0	98,9	98,9	100,0	100,9	100,4
15 Proizvodnja kože i srodnih proizvoda <i>Manufacture of leather and related products</i>	99,9	102,0	102,1	100,2	108,1	105,6	99,9	101,4	101,7

**INDEKSI CIJENA PROIZVOĐAČA INDUSTRIJSKIH PROIZVODA, septembar/rujan 2013. godine (nastavak)**
*PRODUCER PRICE INDICES, September 2013 (continued)*

NACE - PRODCOM	Ukupno <i>Total</i>			Domaće tržište <i>Domestic market</i>			Inostrano tržište <i>Non-domestic market</i>		
	<u>IX 2013</u>	<u>IX 2013</u>	<u>IX 2013</u>	<u>IX 2013</u>	<u>IX 2013</u>	<u>IX 2013</u>	<u>IX 2013</u>	<u>IX 2013</u>	<u>IX 2013</u>
	VIII 2013	IX 2012	XII 2012	VIII 2013	IX 2012	XII 2012	VIII 2013	IX 2012	XII 2012
16 Prerada drveta/drva i proizvoda od drveta/drva i plute, osim namještaja; proizvodnja predmeta od slame i pletarskih materijala <i>Manufacture of wood and products of wood and cork except furniture; mfr. of articles of straw and plaiting materials</i>	99,8	98,5	98,4	99,8	100,3	100,3	99,8	97,0	96,9
17 Proizvodnja papira i proizvoda od papira <i>Manufacture of paper and paper products</i>	100,0	99,5	99,4	99,7	99,5	99,1	101,2	99,5	100,6
18 Štampanje/ Tiskanje i umnožavanje snimljenih zapisa <i>Printing and reproduction of recorded media</i>	97,1	90,6	90,6	97,1	90,6	90,6	-	-	-
19 Proizvodnja koksa i rafiniranih naftnih proizvoda <i>Manufacture of coke, refined petroleum products</i>	99,9	109,5	94,9	100,1	84,5	92,8	99,9	110,4	95,0
20 Proizvodnja kemikalija i kemijskih proizvoda <i>Manufacture of chemicals and chemical products</i>	99,4	100,0	104,4	99,6	99,3	99,6	99,1	100,5	108,4
21 Proizvodnja osnovnih farmaceutskih proizvoda i farmaceutskih preparata <i>Manufacture of basic pharmaceutical products and pharmaceutical preparations</i>	100,0	102,8	102,8	100,0	100,0	100,0	100,0	103,9	103,9
22 Proizvodnja proizvoda od gume i plastičnih masa <i>Manufacture of rubber and plastic products</i>	100,5	99,1	99,7	100,0	100,2	99,7	101,3	97,4	99,7
23 Proizvodnja ostalih nemetalnih mineralnih proizvoda <i>Manufacture of other non-metallic mineral products</i>	99,2	100,3	100,2	99,2	99,5	99,4	99,7	108,8	108,8
24 Proizvodnja baznih metala <i>Manufacture of basic metals</i>	98,0	94,6	95,8	100,3	92,9	94,6	97,4	95,2	96,2
25 Proizvodnja gotovih metalnih proizvoda, osim mašina/strojeva i opreme <i>Manufacture of fabricated metal products, except machinery and equipment</i>	100,0	99,8	99,2	100,3	98,8	99,4	99,4	101,0	98,8



**INDEKSI CIJENA PROIZVOĐAČA INDUSTRIJSKIH PROIZVODA, septembar/rujan 2013. godine (nastavak)**
*PRODUCER PRICE INDICES, September 2013 (continued)*

NACE - PRODCOM	Ukupno <i>Total</i>			Domaće tržište <i>Domestic market</i>			Inostrano tržište <i>Non-domestic market</i>		
	<u>IX 2013</u>	<u>IX 2013</u>	<u>IX 2013</u>	<u>IX 2013</u>	<u>IX 2013</u>	<u>IX 2013</u>	<u>IX 2013</u>	<u>IX 2013</u>	<u>IX 2013</u>
	VIII 2013	IX 2012	XII 2012	VIII 2013	IX 2012	XII 2012	VIII 2013	IX 2012	XII 2012
26 Proizvodnja računara te elektroničkih i optičkih proizvoda <i>Manufacture of computers, electronic and optical products</i>	99,6	97,7	97,7	99,6	97,7	97,7	-	-	-
27 Proizvodnja električne opreme <i>Manufacture of electrical equipment</i>	100,1	105,4	95,8	100,0	107,9	94,2	100,2	99,1	99,2
28 Proizvodnja mašina/ strojeva i uređaja, d.n. <i>Manufacture of machinery and equipment n.e.c.</i>	100,5	97,0	96,6	100,0	93,1	93,1	100,7	98,9	98,3
29 Proizvodnja motornih vozila, prikolica i poluprikolica <i>Manufacture of motor vehicles, trailers, semi-trailers</i>	99,9	98,2	98,1	100,0	100,0	100,0	99,9	98,2	98,1
30 Proizvodnja ostalih prijevoznih sredstava <i>Manufacture of other transport equipment</i>	100,0	100,8	100,8	100,0	100,0	100,0	100,0	118,7	118,7
31 Proizvodnja namještaja <i>Manufacture of furniture</i>	100,1	100,1	99,6	100,0	100,0	100,0	100,3	100,2	99,3
32 Ostala prerađivačka industrija <i>Other manufacturing</i>	100,0	102,4	102,4	100,0	100,0	100,0	100,0	103,9	103,9
<b>D Proizvodnja i snabdijevanje/ opskrba el. energijom, gasom/plinom, parom i klimatizacija</b> <i>Electricity, gas, steam and air conditioning supply</i>	<b>100,0</b>	<b>91,4</b>	<b>91,7</b>	<b>100,0</b>	<b>90,6</b>	<b>90,6</b>	<b>100,0</b>	<b>100,1</b>	<b>104,9</b>
35 Proizvodnja i snabdijevanje/ opskrba el. energijom, gasom/plinom, parom i klimatizacija <i>Electricity, gas, steam and air conditioning supply</i>	100,0	91,4	91,7	100,0	90,6	90,6	100,0	100,1	104,9
<b>E Snabdijevanje vodom; uklanjanje otpadnih voda, upravljanje otpadom te djelatnost sanacije okoliša</b> <i>Water supply sewerage, waste management and remediation activities</i>	<b>101,4</b>	<b>97,3</b>	<b>94,7</b>	<b>100,1</b>	<b>99,4</b>	<b>94,0</b>	<b>104,0</b>	<b>92,6</b>	<b>96,0</b>
38 Sakupljanje otpada, djelatnost obrade i zbrinjavanja otpada; reciklaža materijala <i>Waste collection, treatment and disposal of waste material recycling</i>	101,4	97,3	94,7	100,1	99,4	94,0	104,0	92,6	96,0

**INDEKSI CIJENA PROIZVOĐAČA INDUSTRIJSKIH PROIZVODA**  
*PRODUCER PRICE INDICES*

NACE - PRODCOM	Ukupno <i>Total</i>			Domaće tržište <i>Domestic market</i>			Inostrano tržište <i>Non-domestic market</i>		
	$\frac{\theta 2012}{\theta 2011}$	$\frac{IX 2013}{\theta 2011}$	$\frac{IX 2013}{\theta 2012}$	$\frac{\theta 2012^{1)}$	$\frac{IX 2013}{\theta 2011}$	$\frac{IX 2013}{\theta 2012}$	$\frac{\theta 2012}{\theta 2011}$	$\frac{IX 2013}{\theta 2011}$	$\frac{IX 2013}{\theta 2012}$
<b>UKUPAN INDEKS</b>	<b>100,8</b>	<b>97,7</b>	<b>96,9</b>	<b>101,7</b>	<b>98,1</b>	<b>96,4</b>	<b>99,5</b>	<b>97,2</b>	<b>97,7</b>
<i>TOTAL INDEX</i>									
<b>PREMA GLAVNIM INDUSTRIJSKIM GRUPACIJAMA</b>									
<i>BY MAIN INDUSTRIAL GROUPINGS</i>									
Energija	106,1	100,5	94,7	105,4	98,3	93,2	108,1	106,7	98,7
<i>Energy</i>									
Intermedijarni proizvodi osim energije	97,8	94,6	96,7	99,0	96,5	97,5	96,6	92,6	95,8
<i>Intermediate goods except energy</i>									
Kapitalni proizvodi	99,1	97,3	98,2	99,9	98,0	98,1	98,8	97,0	98,2
<i>Capital goods</i>									
Trajni proizvodi za široku potrošnju	100,4	100,3	99,9	101,2	101,5	100,3	99,9	99,5	99,6
<i>Durable consumer goods</i>									
Netrajni proizvodi za široku potrošnju	100,9	100,6	99,7	100,8	99,5	98,7	101,0	103,7	102,7
<i>Non - durable consumer goods</i>									
<b>PREMA PODRUČJIMA I OBLASTIMA KD-a</b>									
<i>BY SECTIONS AND DIVISIONS OF CEA</i>									
<b>B Vađenje ruda i kamena</b>	<b>103,9</b>	<b>103,3</b>	<b>99,4</b>	<b>103,8</b>	<b>103,2</b>	<b>99,4</b>	<b>104,4</b>	<b>103,8</b>	<b>99,4</b>
<i>Mining and quarrying</i>									
05 Vađenje uglja/ugljenja i lignita	104,3	103,7	99,5	104,2	103,6	99,4	104,5	104,4	99,9
<i>Mining of coal and lignite</i>									
07 Vađenje metalnih ruda	101,2	95,4	94,3	101,2	95,6	94,5	-	-	-
<i>Mining of metal ores</i>									
08 Vađenje ostalih ruda i kamena	100,5	99,5	99,0	100,3	99,5	99,2	103,0	99,2	96,3
<i>Other mining and quarrying</i>									
<b>C Prerađivačka industrija</b>	<b>99,5</b>	<b>97,4</b>	<b>97,9</b>	<b>100,0</b>	<b>98,0</b>	<b>98,0</b>	<b>99,0</b>	<b>96,7</b>	<b>97,7</b>
<i>Manufacturing</i>									
10 Proizvodnja prehrambenih proizvoda	100,0	101,0	101,1	99,7	99,8	100,1	101,2	107,1	105,8
<i>Manufacture of food products</i>									
11 Proizvodnja pića	103,9	105,1	101,2	104,1	105,2	101,1	100,6	99,6	99,0
<i>Manufacture of beverages</i>									
12 Proizvodnja duhanskih proizvoda	98,3	90,6	92,2	97,9	89,6	91,5	100,7	97,0	96,4
<i>Manufacture of tobacco products</i>									
13 Proizvodnja tekstila	100,1	100,1	100,0	104,3	104,3	100,0	100,0	100,0	100,0
<i>Manufacture of textiles</i>									
14 Proizvodnja odjeće	100,7	101,1	100,4	100,0	98,9	98,9	101,1	102,4	101,3
<i>Manufacture of wearing apparel</i>									
15 Proizvodnja kože i srodnih proizvoda	106,0	109,1	102,9	96,0	102,3	106,6	107,0	109,7	102,5
<i>Manufacture of leather and related products</i>									

**INDEKSI CIJENA PROIZVOĐAČA INDUSTRIJSKIH PROIZVODA (nastavak)**  
*PRODUCER PRICE INDICES (continued)*

NACE - PRODCOM	Ukupno <i>Total</i>			Domaće tržište <i>Domestic market</i>			Inostrano tržište <i>Non-domestic market</i>		
	$\theta$ 2012	IX 2013	IX 2013	$\theta$ 2012 <sup>1)</sup>	IX 2013	IX 2013	$\theta$ 2012	IX 2013	IX 2013
	$\theta$ 2011	$\theta$ 2011	$\theta$ 2012	$\theta$ 2011	$\theta$ -2011	$\theta$ 2012	$\theta$ 2011	$\theta$ -2011	$\theta$ -2012
16 Prerada drveta/drva i proizvoda od drveta/drva i plute, osim namještaja; proizvodnja predmeta od slame i pletarskih materijala  <i>Manufacture of wood and products of wood and cork except furniture; mfr. of articles of straw and plaiting materials</i>	100,9	99,5	98,7	100,0	100,3	100,2	101,6	98,8	97,3
17 Proizvodnja papira i proizvoda od papira <i>Manufacture of paper and paper products</i>	99,4	99,4	100,0	100,5	100,5	100,0	95,3	95,2	99,9
18 Štampanje/ Tiskanje i umnožavanje snimljenih zapisa  <i>Printing and reproduction of recorded media</i>	100,0	90,6	90,6	100,0	90,6	90,6	-	-	-
19 Proizvodnja koksa i rafiniranih naftnih proizvoda <i>Manufacture of coke, refined petroleum products</i>	107,3	105,2	98,1	104,9	90,9	86,7	107,4	105,7	98,4
20 Proizvodnja kemikalija i kemijskih proizvoda <i>Manufacture of chemicals and chemical products</i>	104,6	108,4	103,6	104,2	104,7	100,4	104,9	111,4	106,2
21 Proizvodnja osnovnih farmaceutskih proizvoda i farmaceutskih preparata <i>Manufacture of basic pharmaceutical products and pharmaceutical preparations</i>	93,6	86,7	92,6	92,5	77,5	83,8	94,9	95,7	100,9
22 Proizvodnja proizvoda od gume i plastičnih masa <i>Manufacture of rubber and plastic products</i>	100,0	99,4	99,4	100,0	100,3	100,4	100,1	98,1	98,0
23 Proizvodnja ostalih nemetalnih mineralnih proizvoda <i>Manufacture of other non-metallic mineral products</i>	99,9	100,2	100,3	100,1	99,5	99,4	98,6	107,2	108,7
24 Proizvodnja baznih metala <i>Manufacture of basic metals</i>	95,8	89,2	93,1	99,4	91,4	91,9	94,7	88,5	93,5
25 Proizvodnja gotovih metalnih proizvoda, osim mašina/strojeva i opreme <i>Manufacture of fabricated metal products, except machinery and equipment</i>	101,0	99,6	98,6	100,8	99,2	98,4	101,3	100,0	98,8

**INDEKSI CIJENA PROIZVOĐAČA INDUSTRIJSKIH PROIZVODA (nastavak)**  
*PRODUCER PRICE INDICES (continued)*

NACE - PRODCOM	Ukupno <i>Total</i>			Domaće tržište <i>Domestic market</i>			Inostrano tržište <i>Non-domestic market</i>		
	$\frac{\text{Q 2012}}{\text{Q 2011}}$	$\frac{\text{IX 2013}}{\text{Q 2011}}$	$\frac{\text{IX 2013}}{\text{Q 2012}}$	$\frac{\text{Q 2012}^{1)}$	$\frac{\text{IX 2013}}{\text{Q-2011}}$	$\frac{\text{IX 2013}}{\text{Q 2012}}$	$\frac{\text{Q 2012}}{\text{Q 2011}}$	$\frac{\text{IX 2013}}{\text{Q-2011}}$	$\frac{\text{IX 2013}}{\text{Q-2012}}$
26 Proizvodnja računara te elektroničkih i optičkih proizvoda <i>Manufacture of computers, electronic and optical products</i>	98,0	96,0	98,0	97,9	96,0	98,0	100,0	-	-
27 Proizvodnja električne opreme <i>Manufacture of electrical equipment</i>	92,6	92,2	99,5	89,9	89,3	99,3	99,9	99,3	99,3
28 Proizvodnja mašina/ strojeva i uređaja, d.n. <i>Manufacture of machinery and equipment n.e.c.</i>	100,5	97,4	96,9	100,8	93,8	93,1	100,4	99,1	98,7
29 Proizvodnja motornih vozila, prikolica i poluprikolica <i>Manufacture of motor vehicles, trailers, semi-trailers</i>	97,6	94,9	97,2	100,0	100,0	100,0	97,6	94,9	97,2
30 Proizvodnja ostalih prijevoznih sredstava <i>Manufacture of other transport equipment</i>	103,7	104,5	100,8	103,9	103,9	100,0	99,9	118,7	118,8
31 Proizvodnja namještaja <i>Manufacture of furniture</i>	100,5	100,5	100,0	101,2	101,6	100,3	99,9	99,6	99,7
32 Ostala prerađivačka industrija <i>Other manufacturing</i>	100,0	102,4	102,4	100,0	100,0	100,0	100,0	103,9	103,9
<b>D Proizvodnja i snabdijevanje/ opskrba el. energijom, gasom/plinom, parom i klimatizacija</b> <b><i>Electricity, gas, steam and air conditioning supply</i></b>	<b>106,6</b>	<b>97,3</b>	<b>91,3</b>	<b>106,0</b>	<b>96,0</b>	<b>90,6</b>	<b>113,4</b>	<b>112,0</b>	<b>98,7</b>
35 Proizvodnja i snabdijevanje/ opskrba el. energijom, gasom/plinom, parom i klimatizacija <i>Electricity, gas, steam and air conditioning supply</i>	106,6	97,3	91,3	106,0	96,0	90,6	113,4	112,0	98,7
<b>E Snabdijevanje vodom; uklanjanje otpadnih voda, upravljanje otpadom te djelatnost sanacije okoliša</b> <b><i>Water supply sewerage, waste management and remediation activities</i></b>	<b>90,6</b>	<b>85,8</b>	<b>94,7</b>	<b>87,0</b>	<b>84,3</b>	<b>96,9</b>	<b>99,0</b>	<b>89,0</b>	<b>89,9</b>
38 Sakupljanje otpada, djelatnost obrade i zbrinjavanja otpada; reciklaža materijala <i>Waste collection, treatment and disposal of waste material</i>	90,6	85,8	94,7	87,0	84,3	96,9	99,0	89,0	89,9

<sup>1)</sup> Godišnji indeksi su preračunati prema KD BiH 2010 na novu baznu (2011) godinu.

<sup>1)</sup> Annual prices indices have been recalculated according to CEA B&H 2010 on new base year (2011).

**INDEKSI CIJENA PROIZVOĐAČA INDUSTRIJSKIH PROIZVODA**  
*PRODUCER PRICE INDICES*

NACE - PRODCOM	Ukupno <i>Total</i>			Domaće tržište <i>Domestic market</i>			Inostrano tržište <i>Non-domestic market</i>		
	I-IX 2013 I-IX 2012	I-IX 2013 θ 2012	I-IX 2013 XII 2012	I-IX 2013 I-IX 2012	I-IX 2013 θ 2012	I-IX 2013 XII 2012	I-IX 2013 I-IX 2012	I-IX 2013 θ 2012	I-IX 2013 XII 2012
	<b>UKUPAN INDEKS</b> <i>TOTAL INDEX</i>	<b>98,2</b>	<b>98,2</b>	<b>98,5</b>	<b>97,9</b>	<b>97,8</b>	<b>97,8</b>	<b>98,6</b>	<b>98,7</b>
<b>PREMA GLAVNIM INDUSTRIJSKIM GRUPACIJAMA</b> <i>BY MAIN INDUSTRIAL GROUPINGS</i>									
Energija <i>Energy</i>	96,2	95,7	95,3	94,9	94,9	94,8	99,9	97,9	96,5
Intermedijarni proizvodi osim energije <i>Intermediate goods except energy</i>	98,8	99,0	99,8	100,0	99,8	99,2	97,5	98,2	100,5
Kapitalni proizvodi <i>Capital goods</i>	98,2	98,3	98,5	98,2	98,2	98,2	98,2	98,4	98,5
Trajni proizvodi za široku potrošnju <i>Durable consumer goods</i>	100,2	100,1	99,8	100,4	100,3	100,0	99,9	99,9	99,6
Netrajni proizvodi za široku potrošnju <i>Non - durable consumer goods</i>	99,3	99,5	100,1	98,6	98,8	99,4	101,6	101,7	102,0
<b>PREMA PODRUČJIMA I OBLASTIMA KD-a</b> <i>BY SECTIONS AND DIVISIONS OF CEA</i>									
<b>B Vađenje ruda i kamena</b> <i>Mining and quarrying</i>	<b>100,0</b>	<b>99,9</b>	<b>99,7</b>	<b>99,9</b>	<b>99,9</b>	<b>99,7</b>	<b>100,2</b>	<b>100,1</b>	<b>99,9</b>
05 Vađenje uglja/ugljena i lignita <i>Mining of coal and lignite</i>	100,0	99,9	99,8	99,9	99,9	99,7	100,3	100,2	99,9
07 Vađenje metalnih ruda <i>Mining of metal ores</i>	96,1	96,1	96,1	95,7	95,7	95,7	-	-	-
08 Vađenje ostalih ruda i kamena <i>Other mining and quarrying</i>	99,7	99,8	99,7	99,5	99,5	99,4	101,5	102,4	103,2
<b>C Prerađivačka industrija</b> <i>Manufacturing</i>	<b>99,1</b>	<b>99,2</b>	<b>99,6</b>	<b>99,3</b>	<b>99,3</b>	<b>99,3</b>	<b>98,9</b>	<b>99,0</b>	<b>99,8</b>
10 Proizvodnja prehrambenih proizvoda <i>Manufacture of food products</i>	102,2	101,7	100,4	102,0	101,4	99,7	103,4	103,3	103,8
11 Proizvodnja pića <i>Manufacture of beverages</i>	101,2	101,0	100,5	101,2	101,0	100,4	99,0	99,0	99,1
12 Proizvodnja duhanskih proizvoda <i>Manufacture of tobacco products</i>	92,6	92,6	92,5	91,6	91,6	91,6	99,0	98,9	98,5
13 Proizvodnja tekstila <i>Manufacture of textiles</i>	100,0	100,0	100,0	100,0	100,0	100,0	100,0	100,0	100,0
14 Proizvodnja odjeće <i>Manufacture of wearing apparel</i>	100,2	100,2	99,6	99,3	99,3	99,3	100,7	100,8	99,9
15 Proizvodnja kože i srodnih proizvoda <i>Manufacture of leather and related products</i>	102,9	102,6	101,8	105,1	104,8	103,8	102,7	102,4	101,5

**INDEKSI CIJENA PROIZVOĐAČA INDUSTRIJSKIH PROIZVODA (nastavak)**  
*PRODUCER PRICE INDICES (continued)*

NACE - PRODCOM	Ukupno <i>Total</i>			Domaće tržište <i>Domestic market</i>			Inostrano tržište <i>Non-domestic market</i>		
	I-IX 2013 I-IX 2012	I-IX 2013 θ 2012	I-IX 2013 XII 2012	I-IX 2013 I-IX 2012	I-IX 2013 θ 2012	I-IX 2013 XII 2012	I-IX 2013 I-IX 2012	I-IX 2013 θ 2012	I-IX 2013 XII 2012
	16 Prerada drveta/drva i proizvoda od drveta/drva i plute, osim namještaja; proizvodnja predmeta od slame i pletarskih materijala <i>Manufacture of wood and products of wood and cork except furniture; mfr. of articles of straw and plaiting materials</i>	99,6	99,6	99,4	100,2	100,2	100,2	99,2	99,0
17 Proizvodnja papira i proizvoda od papira <i>Manufacture of paper and paper products</i>	101,1	100,9	100,3	101,5	101,2	100,3	99,3	99,7	100,4
18 Štampanje/ Tiskanje i umnožavanje snimljenih zapisa <i>Printing and reproduction of recorded media</i>	99,7	99,7	99,7	99,7	99,7	99,7	-	-	-
19 Proizvodnja koksa i rafiniranih naftnih proizvoda <i>Manufacture of coke, refined petroleum products</i>	102,2	99,8	96,6	89,3	89,7	96,1	102,6	100,1	96,5
20 Proizvodnja kemikalija i kemijskih proizvoda <i>Manufacture of chemicals and chemical products</i>	103,4	103,5	104,3	101,9	101,7	100,8	104,6	105,0	107,2
21 Proizvodnja osnovnih farmaceutskih proizvoda i farmaceutskih preparata <i>Manufacture of basic pharmaceutical products and pharmaceutical preparations</i>	89,7	92,6	102,8	79,5	83,8	100,0	99,9	100,9	103,9
22 Proizvodnja proizvoda od gume i plastičnih masa <i>Manufacture of rubber and plastic products</i>	99,7	99,6	100,0	100,5	100,3	99,6	98,5	98,7	100,5
23 Proizvodnja ostalih nemet. mineralnih proizvoda <i>Manufacture of other non-metallic mineral products</i>	101,1	101,1	101,0	100,3	100,3	100,3	108,5	108,6	108,6
24 Proizvodnja baznih metala <i>Manufacture of basic metals</i>	95,6	96,4	99,2	94,3	94,9	97,7	95,9	96,8	99,6
25 Proizvodnja gotovih metalnih proizvoda, osim mašina/ strojeva i opreme <i>Manufacture of fabricated metal products, except machinery and equipment</i>	98,9	99,1	99,7	98,7	98,9	99,9	99,0	99,3	99,4
26 Proizvodnja računara te elektroničkih i optičkih proizvoda <i>Manufacture of computers, electronic and optical products</i>	99,0	98,9	98,6	99,1	98,9	98,6	-	-	-

**INDEKSI CIJENA PROIZVOĐAČA INDUSTRIJSKIH PROIZVODA (nastavak)**  
*PRODUCER PRICE INDICES (continued)*

NACE - PRODCOM	Ukupno <i>Total</i>			Domaće tržište <i>Domestic market</i>			Inostrano tržište <i>Non-domestic market</i>		
	I-IX 2013	I-IX 2013	I-IX 2013	I-IX 2013	I-IX 2013	I-IX 2013	I-IX 2013	I-IX 2013	I-IX 2013
	I-IX 2012	θ 2012	XII 2012	I-IX 2012	θ 2012	XII 2012	I-IX 2012	θ 2012	XII 2012
27 Proizvodnja električne opreme <i>Manufacture of electrical equipment</i>	103,9	102,9	99,1	105,6	104,2	98,9	99,5	99,6	99,4
28 Proizvodnja mašina/ strojeva i uređaja, d.n. <i>Manufacture of machinery and equipment n.e.c.</i>	96,8	96,8	96,6	93,1	93,1	93,1	98,7	98,7	98,2
29 Proizvodnja motornih vozila, prikolica i poluprikolica <i>Manufacture of motor vehicles, trailers, semi-trailers</i>	97,3	97,6	98,5	100,0	100,0	100,0	97,3	97,6	98,5
30 Proizvodnja ostalih prijevoznih sredstava <i>Manufacture of other transport equipment</i>	100,5	100,5	100,5	100,0	100,0	100,0	112,3	112,4	112,3
31 Proizvodnja namještaja <i>Manufacture of furniture</i>	100,3	100,2	99,8	100,5	100,3	100,0	100,0	100,0	99,6
32 Ostala prerađivačka industrija <i>Other manufacturing</i>	102,4	102,4	102,4	100,0	100,0	100,0	103,9	103,9	103,9
<b>D Proizvodnja i snabdijevanje/ opskrba el. energijom, gasom/plinom, parom i klimatizacija</b> <b><i>Electricity, gas, steam and air conditioning supply</i></b>	<b>92,4</b>	<b>92,3</b>	<b>92,8</b>	<b>92,7</b>	<b>92,7</b>	<b>92,7</b>	<b>89,9</b>	<b>88,6</b>	<b>94,2</b>
35 Proizvodnja i snabdijevanje/ opskrba el. energijom, gasom/plinom, parom i klimatizacija <i>Electricity, gas, steam and air conditioning supply</i>	92,4	92,3	92,8	92,7	92,7	92,7	89,9	88,6	94,2
<b>E Snabdijevanje vodom; uklanjanje otpadnih voda, upravljanje otpadom te djelatnost sanacije okoliša</b> <b><i>Water supply sewerage, waste management and remediation activities</i></b>	<b>97,0</b>	<b>97,2</b>	<b>97,2</b>	<b>100,6</b>	<b>100,1</b>	<b>97,1</b>	<b>89,9</b>	<b>91,2</b>	<b>97,3</b>
38 Sakupljanje otpada, djelatnost obrade i zbrinjavanja otpada; reciklaža materijala <i>Waste collection, treatment and disposal of waste material recycling</i>	97,0	97,2	97,2	100,6	100,1	97,1	89,9	91,2	97,3

**UKUPAN INDEKS CIJENA PROIZVOĐAČA**  
*PRODUCER PRICE*

NACE - PRODCOM	2012				2013	
	IX	X	XI	XII	I	II
<b>UKUPAN INDEKS</b>	<b>99,9</b>	<b>100,9</b>	<b>101,1</b>	<b>100,5</b>	<b>100,5</b>	<b>101,3</b>
<b>PREMA GLAVNIM IND. GRUPACIJAMA</b>						
Energija	104,1	107,8	109,0	106,6	106,4	106,1
Intermedijarni proizvodi osim energije	97,4	97,3	97,2	97,0	97,4	99,5
Kapitalni proizvodi	98,1	98,5	98,5	99,0	98,1	97,7
Trajni proizvodi za široku potrošnju	100,3	100,6	100,5	100,7	100,9	100,6
Netrajni proizvodi za široku potrošnju	100,4	100,3	100,3	100,3	100,0	100,2
<b>PREMA PODRUČJIMA I OBLASTIMA KD-a</b>						
<b>B Vađenje ruda i kamena</b>	<b>103,9</b>	<b>104,1</b>	<b>104,0</b>	<b>104,1</b>	<b>103,9</b>	<b>103,9</b>
05 Vađenje uglja/ugljena i lignita	104,3	104,5	104,4	104,4	104,3	104,2
07 Vađenje metalnih ruda	101,2	101,2	101,2	101,2	100,3	100,3
08 Vađenje ostalih ruda i kamena	100,7	100,4	100,2	100,5	100,5	101,6
<b>C Prerađivačka industrija</b>	<b>98,4</b>	<b>99,6</b>	<b>99,5</b>	<b>99,1</b>	<b>99,2</b>	<b>100,3</b>
10 Proizvodnja prehrambenih proizvoda	101,3	101,4	101,4	101,3	101,6	101,6
11 Proizvodnja pića	104,4	104,4	104,5	104,5	104,7	105,1
12 Proizvodnja duhanskih proizvoda	98,3	98,3	98,3	98,3	91,2	91,2
13 Proizvodnja tekstila	100,1	100,1	100,1	100,1	100,1	100,1
14 Proizvodnja odjeće	100,9	100,4	100,3	101,3	101,4	101,0
15 Proizvodnja kože i srodnih proizvoda	107,0	107,0	106,9	106,9	107,4	107,4
16 Prerada drveta/drva i proizvoda od drveta/drva i plute, osim namještaja; proizvodnja predmeta od slame i pletarskih materijala	101,0	101,0	101,0	101,1	101,0	101,1
17 Proizvodnja papira i proizvoda od papira	99,9	100,0	99,8	100,0	100,9	101,3
18 Štampanje/ tiskanje i umnožavanje snimljenih zapisa	100,0	100,0	100,0	100,0	103,5	106,8
19 Proizvodnja koksa i rafiniranih naftnih proizvoda	96,1	117,8	116,5	110,8	111,0	111,7
20 Proizvodnja kemikalija i kemijskih proizvoda	108,4	105,0	104,1	103,8	106,4	115,2
21 Proizvodnja osnovnih farmaceutskih proizvoda i farmaceutskih preparata	84,3	84,3	84,3	84,3	86,7	86,7
22 Proizvodnja proizvoda od gume i plastičnih masa	100,3	100,4	100,5	99,7	99,6	99,5
23 Proizvodnja ostalih nemetalnih mineralnih proizvoda	99,9	99,9	99,9	100,0	99,9	101,5
24 Proizvodnja baznih metala	94,3	93,6	93,5	93,1	93,0	95,5
25 Proizvodnja gotovih metalnih proizvoda, osim mašina/strojeva i opreme	99,8	100,5	99,9	100,4	101,0	101,2
26 Proizvodnja računara te elektroničkih i optičkih proizvoda	98,3	98,3	98,3	98,3	97,4	96,9
27 Proizvodnja električne opreme	87,5	93,2	96,1	96,2	100,6	100,9
28 Proizvodnja mašina/strojeva i uređaja, d.n.	100,4	100,4	100,4	100,8	97,9	97,5
29 Proizvodnja motornih vozila, prikolica i poluprikolica	96,6	96,6	96,7	96,7	95,8	95,3
30 Proizvodnja ostalih prijevoznih sredstava	103,7	103,7	103,7	103,7	104,5	103,7
31 Proizvodnja namještaja	100,4	100,9	100,7	100,9	101,1	100,8
32 Ostala prerađivačka industrija	100,0	100,0	100,0	100,0	102,4	102,4
<b>D Proizvodnja i snabdijevanje/opskrba električnom energijom, gasom/plinom, parom i klimatizacija</b>	<b>106,5</b>	<b>106,1</b>	<b>108,8</b>	<b>106,1</b>	<b>105,7</b>	<b>105,2</b>
35 Proizvodnja i snabdijevanje/opskrba električnom energijom, gasom/plinom, parom i klimatizacija	106,5	106,1	108,8	106,1	105,7	105,2
<b>E Snabdijevanje vodom; uklanjanje otpadnih voda, upravljanje otpadom te djelatnost sanacije okoliša</b>	<b>88,2</b>	<b>88,9</b>	<b>90,9</b>	<b>90,6</b>	<b>91,5</b>	<b>90,7</b>
38 Sakupljanje otpada ,djelatnost obrade i zbrinjavanja otpada; reciklaža materijala	88,2	88,9	90,9	90,6	91,5	90,7



**INDUSTRIJSKIH PROIZVODA**

INDEX TOTAL

Q 2011=100

2013							NACE - PRODCOM
III	IV	V	VI	VII	VIII	IX	
<b>99,1</b>	<b>99,0</b>	<b>98,7</b>	<b>98,2</b>	<b>98,2</b>	<b>98,2</b>	<b>97,7</b>	<b>TOTAL INDEX</b>
							<b>BY MAIN INDUSTRIAL GROUPINGS</b>
100,0	99,3	100,0	100,2	100,7	100,7	100,5	Energy
98,0	98,2	96,9	96,0	95,4	95,5	94,6	Intermediate goods except energy
97,5	97,1	97,4	97,3	97,4	97,4	97,3	Capital goods
100,5	100,5	100,7	100,6	100,3	100,2	100,3	Durable consumer goods
100,3	100,4	100,4	100,4	100,7	100,5	100,6	Non - durable consumer goods
							<b>BY SECTIONS AND DIVISIONS OF CEA</b>
<b>104,0</b>	<b>103,8</b>	<b>103,4</b>	<b>103,7</b>	<b>103,9</b>	<b>104,1</b>	<b>103,3</b>	<b>Mining and quarrying</b>
104,3	104,1	103,9	104,2	104,4	104,5	103,7	Mining of coal and lignite
99,0	99,0	95,4	95,4	95,4	95,4	95,4	Mining of metal ores
101,1	100,8	99,3	99,5	100,1	99,8	99,5	Other mining and quarrying
<b>99,1</b>	<b>99,1</b>	<b>98,7</b>	<b>98,2</b>	<b>98,0</b>	<b>97,9</b>	<b>97,4</b>	<b>Manufacturing</b>
102,1	102,0	102,1	101,9	101,4	101,2	101,0	Manufacture of food products
105,0	104,9	104,9	105,0	105,1	105,0	105,1	Manufacture of beverages
91,2	90,8	90,8	90,8	91,1	90,9	90,6	Manufacture of tobacco products
100,1	100,1	100,1	100,1	100,1	100,1	100,1	Manufacture of textiles
100,6	100,5	100,6	101,1	101,0	101,1	101,1	Manufacture of wearing apparel
109,3	110,0	108,8	108,8	109,1	109,2	109,1	Manufacture of leather and related products
101,0	101,0	101,1	99,9	99,7	99,7	99,5	Manufacture of wood and products of wood and cork except furniture; mfr. of articles of straw and plaiting materials
101,1	100,7	100,0	100,1	99,8	99,4	99,4	Manufacture of paper and paper products
102,3	101,2	98,8	97,6	103,4	93,3	90,6	Printing and reproduction of recorded media
104,1	103,9	107,9	107,0	107,1	105,3	105,2	Manufacture of coke, refined petroleum products
107,4	105,8	106,4	106,2	109,7	109,1	108,4	Manufacture of chemicals and chemical products
86,7	86,7	86,7	86,7	86,7	86,7	86,7	Manufacture of basic pharmaceutical products and phatrmaceutical preparations
99,1	99,7	99,5	100,4	100,8	98,9	99,4	Manufacture of rubber and plastic products
101,2	101,0	101,4	101,6	101,2	101,0	100,2	Manufacture of other non-metalic mineral products
94,7	94,3	92,7	91,0	89,8	91,0	89,2	Manufacture of basic metals
100,9	99,6	99,7	99,3	99,6	99,6	99,6	Manufacture of fabricated metal products, except machinery and equipment
97,0	97,1	97,2	97,1	97,1	96,4	96,0	Manufacture of computers, electronic and optical products
89,0	103,8	92,2	93,8	93,8	92,1	92,2	Manufacture of electrical equipment
97,3	97,4	97,9	96,9	96,9	96,9	97,4	Manufacture of machinery and equipment n.e.c.
95,3	95,3	95,2	95,1	95,1	95,0	94,9	Manufacture of motor vehicles, trailers, semi-trailers
104,0	104,6	103,9	103,7	104,5	104,5	104,5	Manufacture of other transport equipment
100,7	100,8	100,8	100,8	100,4	100,4	100,5	Manufacture of furniture
102,4	102,4	102,4	102,4	102,4	102,4	102,4	Other manufacturing
<b>96,4</b>	<b>95,5</b>	<b>95,5</b>	<b>96,1</b>	<b>96,9</b>	<b>97,3</b>	<b>97,3</b>	<b>Electricity, gas, steam and air conditioning supply</b>
96,4	95,5	95,5	96,1	96,9	97,3	97,3	Electricity, gas, steam and air conditioning supply
<b>90,7</b>	<b>89,5</b>	<b>88,6</b>	<b>85,8</b>	<b>85,4</b>	<b>84,6</b>	<b>85,8</b>	<b>Water supply sewerage, waste management and remediation activities</b>
90,7	89,5	88,6	85,8	85,4	84,6	85,8	Waste colection, treatment and disposal of waste material recycling

**INDEKSI CIJENA PROIZVOĐAČA INDUSTRIJSKIH  
PRODUCER PRICE**

NACE - PRODCOM	2012				2013	
	IX	X	XI	XII	I	II
<b>UKUPAN INDEKS</b>	<b>101,5</b>	<b>101,8</b>	<b>101,9</b>	<b>101,8</b>	<b>101,7</b>	<b>102,0</b>
<b>PREMA GLAVNIM IND. GRUPACIJAMA</b>						
Energija	105,5	105,5	105,5	105,5	105,5	105,4
Intermedijarni proizvodi osim energije	98,9	99,6	100,1	99,6	100,0	100,9
Kapitalni proizvodi	99,9	99,9	99,9	99,9	98,2	98,1
Trajni proizvodi za široku potrošnju	101,5	101,5	101,5	101,5	101,5	101,5
Netrajni proizvodi za široku potrošnju	100,1	100,1	100,2	100,2	99,5	99,7
<b>PREMA PODRUČJIMA I OBLASTIMA KD-a</b>						
<b>B Vađenje ruda i kamena</b>	<b>103,8</b>	<b>104,0</b>	<b>103,9</b>	<b>104,0</b>	<b>103,8</b>	<b>103,7</b>
05 Vađenje uglja/ugljena i lignita	104,2	104,4	104,3	104,4	104,2	104,1
07 Vađenje metalnih ruda	101,2	101,2	101,2	101,2	101,2	101,2
08 Vađenje ostalih ruda i kamena	100,2	100,4	100,4	100,4	100,3	100,3
<b>C Prerađivačka industrija</b>	<b>99,7</b>	<b>100,0</b>	<b>100,3</b>	<b>100,0</b>	<b>99,9</b>	<b>100,4</b>
10 Proizvodnja prehrambenih proizvoda	101,2	101,3	101,4	101,4	101,6	101,5
11 Proizvodnja pića	104,6	104,6	104,7	104,7	104,8	105,2
12 Proizvodnja duhanskih proizvoda	97,9	97,9	97,9	97,9	89,7	89,7
13 Proizvodnja tekstila	104,3	104,3	104,3	104,3	104,3	104,3
14 Proizvodnja odjeće	100,0	100,0	100,0	100,0	100,0	100,0
15 Proizvodnja kože i srodnih proizvoda	94,6	96,9	96,9	96,9	96,8	96,8
16 Prerada drveta/drva i proizvoda od drveta/drva i plute, osim namještaja; proizvodnja predmeta od slame i pletarskih materijala	100,0	100,0	100,0	100,0	99,8	100,1
17 Proizvodnja papira i proizvoda od papira	101,0	101,3	101,5	101,4	102,2	102,9
18 Štampanje/ tiskanje i umnožavanje snimljenih zapisa	100,0	100,0	100,0	100,0	103,5	106,8
19 Proizvodnja koksa i rafiniranih naftnih proizvoda	107,6	104,7	107,7	97,9	99,7	95,3
20 Proizvodnja kemikalija i kemijskih proizvoda	105,4	105,1	105,0	105,1	105,4	107,2
21 Proizvodnja osnovnih farmaceutskih proizvoda i farmaceutskih preparata	77,5	77,5	77,5	77,5	77,5	77,5
22 Proizvodnja proizvoda od gume i plastičnih masa	100,1	100,6	100,6	100,6	100,3	100,1
23 Proizvodnja ostalih nemetalnih mineralnih proizvoda	100,0	100,1	100,1	100,1	100,1	100,8
24 Proizvodnja baznih metala	98,4	97,7	98,4	96,6	95,8	97,7
25 Proizvodnja gotovih metalnih proizvoda, osim mašina/strojeva i opreme	100,4	100,8	100,1	99,8	100,3	101,0
26 Proizvodnja računara te elektroničkih i optičkih proizvoda	98,3	98,3	98,3	98,3	97,4	96,9
27 Proizvodnja električne opreme	82,8	91,0	94,6	94,8	101,0	101,4
28 Proizvodnja mašina/strojeva i uređaja, d.n.	100,8	100,8	100,8	100,8	93,8	93,8
29 Proizvodnja motornih vozila, prikolica i poluprikolica	100,0	100,0	100,0	100,0	100,0	100,0
30 Proizvodnja ostalih prijevoznih sredstava	103,9	103,9	103,9	103,9	103,9	103,9
31 Proizvodnja namještaja	101,6	101,6	101,6	101,6	101,6	101,6
32 Ostala prerađivačka industrija	100,0	100,0	100,0	100,0	100,0	100,0
<b>D Proizvodnja i snabdijevanje/opskrba električnom energijom, gasom/plinom, parom i klimatizacija</b>	<b>106,0</b>	<b>106,0</b>	<b>106,0</b>	<b>106,0</b>	<b>106,0</b>	<b>106,1</b>
35 Proizvodnja i snabdijevanje/opskrba električnom energijom, gasom/plinom, parom i klimatizacija	106,0	106,0	106,0	106,0	106,0	106,1
<b>E Snabdijevanje vodom; uklanjanje otpadnih voda, upravljanje otpadom te djelatnost sanacije okoliša</b>	<b>84,8</b>	<b>85,1</b>	<b>89,7</b>	<b>89,7</b>	<b>90,0</b>	<b>90,0</b>
38 Sakupljanje otpada ,djelatnost obrade i zbrinjavanja otpada; reciklaža materijala	84,8	85,1	89,7	89,7	90,0	90,0

**PROIZVODA NA DOMAĆEM TRŽIŠTU**  
**INDICES ON DOMESTIC MARKET**

Ø 2011=100

2013							NACE - PRODCOM
III	IV	V	VI	VII	VIII	IX	
<b>99,4</b>	<b>99,6</b>	<b>99,1</b>	<b>98,7</b>	<b>98,6</b>	<b>98,4</b>	<b>98,1</b>	<b>TOTAL INDEX</b>
							<b>BY MAIN INDUSTRIAL GROUPINGS</b>
98,6	98,5	98,4	98,5	98,5	98,6	98,3	Energy
99,7	100,3	98,9	98,1	97,6	96,9	96,5	Intermediate goods except energy
98,1	98,1	98,1	98,1	98,1	98,0	98,0	Capital goods
101,5	101,5	101,5	101,5	101,5	101,5	101,5	Durable consumer goods
99,6	99,7	99,6	99,6	99,8	99,5	99,5	Non - durable consumer goods
							<b>BY SECTIONS AND DIVISIONS OF CEA</b>
<b>103,8</b>	<b>103,6</b>	<b>103,3</b>	<b>103,7</b>	<b>103,8</b>	<b>104,0</b>	<b>103,2</b>	<b>Mining and quarrying</b>
104,2	104,0	103,8	104,2	104,3	104,5	103,6	Mining of coal and lignite
95,6	95,6	95,6	95,6	95,6	95,6	95,6	Mining of metal ores
100,3	99,5	99,5	99,5	99,5	99,5	99,5	Other mining and quarrying
<b>99,7</b>	<b>100,1</b>	<b>99,3</b>	<b>98,9</b>	<b>98,7</b>	<b>98,3</b>	<b>98,0</b>	<b>Manufacturing</b>
101,7	101,7	101,6	101,3	100,6	100,3	99,8	Manufacture of food products
105,1	105,0	105,0	105,1	105,2	105,1	105,2	Manufacture of beverages
89,7	89,6	89,6	89,6	89,6	89,6	89,6	Manufacture of tobacco products
104,3	104,3	104,3	104,3	104,3	104,3	104,3	Manufacture of textiles
100,0	98,9	98,9	98,9	98,9	98,9	98,9	Manufacture of wearing apparel
100,2	101,8	101,8	101,8	101,8	102,1	102,3	Manufacture of leather and related products
99,9	100,1	100,3	100,7	100,4	100,5	100,3	Manufacture of wood and products of wood and cork except furniture; mfr. of articles of straw and plaiting materials
102,8	102,1	101,3	101,4	101,1	100,8	100,5	Manufacture of paper and paper products
102,3	101,2	98,8	97,6	103,4	93,3	90,6	Printing and reproduction of recorded media
98,2	94,2	92,8	93,2	91,3	90,8	90,9	Manuf. of coke, refined petroleum products
107,0	105,2	106,5	106,3	106,5	105,1	104,7	Manuf. of chemicals and chemical products
77,5	77,5	77,5	77,5	77,5	77,5	77,5	Manufacture of basic pharmaceutical products and pharmaceutical preparations
100,1	100,1	100,1	100,3	100,3	100,3	100,3	Manufacture of rubber and plastic products
100,5	100,3	100,7	100,8	100,5	100,3	99,5	Manuf. of other non-metallic mineral products
97,7	96,5	95,2	92,0	91,7	91,1	91,4	Manufacture of basic metals
100,4	99,8	99,7	98,6	99,0	98,9	99,2	Manufacture of fabricated metal products, except machinery and equipment
97,0	97,1	97,2	97,1	97,1	96,4	96,0	Manufacture of computers, electronic and optical products
84,8	105,5	89,1	91,5	91,5	89,3	89,3	Manufacture of electrical equipment
93,8	93,8	93,8	93,8	93,8	93,8	93,8	Manufacture of machinery and equipment n.e.c.
100,0	100,0	100,0	100,0	100,0	100,0	100,0	Manufacture of motor vehicles, trailers, semi-trailers
103,9	103,9	103,9	103,9	103,9	103,9	103,9	Manufacture of other transport equipment
101,6	101,6	101,6	101,6	101,6	101,6	101,6	Manufacture of furniture
100,0	100,0	100,0	100,0	100,0	100,0	100,0	Other manufacturing
<b>96,0</b>	<b>96,0</b>	<b>96,0</b>	<b>96,0</b>	<b>96,0</b>	<b>96,0</b>	<b>96,0</b>	<b>Electricity, gas, steam and air conditioning supply</b>
96,0	96,0	96,0	96,0	96,0	96,0	96,0	Electricity, gas, steam and air conditioning supply
<b>89,6</b>	<b>88,4</b>	<b>88,1</b>	<b>84,6</b>	<b>84,4</b>	<b>84,2</b>	<b>84,3</b>	<b>Water supply sewerage, waste management and remediation activities</b>
89,6	88,4	88,1	84,6	84,4	84,2	84,3	Waste collection, treatment and disposal of waste material recycling

PROIZVODNJA, PRODAJA I ZALIHE ŠUMSKIH SORTIMENATA, septembar/rujan 2013  
 PRODUCTION, SALE, AND STORES OF FORESTRY ASSORTMENTS, September 2013

u hilj./tis m<sup>3</sup>  
 in thousands of cubic meters

	Proizvodnja Production				Prodaja Sale		Zalihe Stocks 2013	
	IX		I - IX		I - IX			
	2012	2013	2012	2013	2012	2013		
<b>UKUPNO</b>	207	234	1494	1589	1462	1457	214	<b>TOTAL</b>
<b>ČETINARA/ČETINJAČA</b>	98	117	710	820	684	711	136	<b>CONIFERS</b>
<b>LIŠĆARA/LISTAČA</b>	110	117	784	770	778	746	78	<b>BROAD - LEAF</b>
<b>Trupci četinar/četinjača</b>	63	69	482	527	464	452	84	<i>Logs coniferous</i>
<b>Jamsko drvo četinar/četinjača</b>	5	8	48	62	47	55	9	<i>Mining wood, coniferous</i>
<b>Ostalo dugo drvo četinar/četinjača</b>	9	0	58	0	52	0	0	<i>Long coniferous wood</i>
<b>Prostorno drvo četinar/četinjača</b>	20	40	121	229	121	203	43	<i>Cord coniferous wood</i>
<b>Trupci lišćara/listača</b>	28	27	236	232	236	226	11	<i>Logs broadleaf</i>
<b>Jamsko drvo lišćara/listača</b>	0	0	3	2	3	2	0	<i>Mining wood, broadleaf</i>
<b>Ostalo dugo drvo lišćara/listača</b>	-	-	0	0	1	0	0	<i>Long broadleaf wood</i>
<b>Prostorno drvo lišćara/listača</b>	0	0	0	1	0	1	-	<i>Cord broadleaf wood</i>
<b>Ogrjevno drvo četinar/četinjača</b>	0	0	1	0	1	0	0	<i>Coniferous firewood</i>
<b>Ogrjevno drvo lišćara/listača</b>	82	90	545	535	538	517	67	<i>Broadleaf firewood</i>
<b>Ostalo grubo obrađeno drvo<sup>1)</sup></b>	-	-	-	-	0	0	-	<i>Other roughly worked wood<sup>1)</sup></i>

<sup>1)</sup> Uključuje sitno tehničko drvo, cijepane drvene motke i kolje

<sup>1)</sup> Including small lumber, shopped wooden poles and stakes

**PRODAJA POLJOPRIVREDNIH PROIZVODA NA PIJACAMA/TRŽNICAMA, august/kolovoz 2013.**  
**SALE OF AGRICULTURE PRODUCTS IN MARKETS, August 2013**

	VIII 2013			I-VIII 2013		Index I-VIII 2013 I-VIII 2012	
	Količina u tonama <i>Quantity in tons</i>	Vrijednost u KM <i>Value in KM</i>	Prosječna cijena KM/kg <i>Average price KM/kg</i>	Količina u tonama <i>Quantity in tons</i>	Vrijednost u KM <i>Value in KM</i>	Količina <i>Quantity</i>	Vrijednost <i>Value</i>
<b>UKUPNO</b> <i>TOTAL</i>	-	<b>3.470.996</b>	-	-	<b>20.441.236</b>	-	108,0
<b>Žita</b> <i>Cereals</i>	-	<b>75.728</b>	-	-	<b>501.274</b>	-	104,2
Pšenica <i>Wheat</i>	25	17.919	0,72	142	114.297	110,9	110,9
Raž <i>Rye</i>	0	400	1,00	3	2.300	150,0	101,1
Ječam <i>Barley</i>	1	940	0,94	9	6.985	90,0	112,4
Zob <i>Oats</i>	2	1.710	0,78	14	11.419	116,7	118,4
Kukuruz u zmu <i>Maize, grain</i>	86	53.869	0,63	571	359.354	94,8	104,8
Ostala žita <i>Other cereals</i>	-	890	-	-	6.919	-	41,2
<b>Krompir/Krumpir, konzumni</b> <i>Potatoes, mercantile</i>	<b>139</b>	<b>128.868</b>	<b>0,93</b>	<b>1.151</b>	<b>1.228.728</b>	127,5	159,3
<b>Rezano cvijeće i rezani pupovi</b> <i>Cut flowers and cut grooves</i>	-	-	-	-	<b>152.234</b>	-	109,3
<b>Povrće</b> <i>Vegetables</i>	-	<b>1.447.080</b>	-	-	<b>8.376.099</b>	-	109,2
Paradajz/rajčica, konzumni <i>Tomatoes, mercantile</i>	228	252.155	1,11	617	1.109.253	94,2	88,4
Grah <i>Beans</i>	36	144.802	4,01	246	1.032.029	84,2	94,6
Crni luk <i>Onions</i>	109	132.184	1,21	669	938.414	129,6	150,0
Kupus <i>Cabbage</i>	79	68.145	0,86	480	498.660	113,2	144,2
Mrkva <i>Carrot</i>	42	66.660	1,60	315	530.466	125,5	127,6
Paprika, konzumna <i>Pepper</i>	157	212.816	1,35	422	894.425	92,1	109,6
Krastavci, konzumni <i>Cucumbers</i>	110	91.243	0,83	410	566.107	103,5	108,2
Špinat <i>Spinach</i>	14	42.343	3,02	220	574.176	119,6	117,9
Zelena salata <i>Lettuce</i>	13	29.350	2,35	128	321.844	100,0	109,7

**PRODAJA POLJOPRIVREDNIH PROIZVODA NA PIJACAMA/TRŽNICAMA, august/kolovoz 2013. (nastavak)**  
**SALE OF AGRICULTURE PRODUCTS IN MARKETS, August 2013 (continued)**

	VIII 2013			I-VIII 2013		Index I-VIII 2013 I-VIII 2012	
	Količina u tonama <i>Quantity in tons</i>	Vrijednost u KM <i>Value in KM</i>	Prosječna cijena KM/kg <i>Average price KM/kg</i>	Količina u tonama <i>Quantity in tons</i>	Vrijednost u KM <i>Value in KM</i>	Količina <i>Quantity</i>	Vrijednost <i>Value</i>
Ostalo povrće <i>Other vegetables</i>	-	407.382	-	-	1.910.725	-	105,1
<b>Voće</b> <i>Fruits</i>	-	<b>822.686</b>	-	-	<b>4.908.629</b>	-	106,3
Šljive svježe <i>Fresh plums</i>	247	159.547	0,64	319	257.092	103,2	65,7
Jabuke <i>Apples</i>	62	85.852	1,38	750	1.100.432	100,4	106,1
Kruške <i>Pears</i>	24	43.819	1,81	122	297.881	89,0	88,8
Trešnje <i>Cherries</i>	4	8.000	2,00	135	340.309	103,0	92,3
Kajsije/marelice <i>Apricots</i>	15	37.185	2,47	36	104.680	58,1	65,4
Breskve <i>Peaches</i>	44	86.690	1,97	110	248.355	74,4	78,9
Orasi u ljusci <i>Walnuts in shell</i>	2	9.035	5,06	15	75.302	55,6	54,6
Jagode <i>Strawberries</i>	14	32.800	2,41	218	609.967	128,2	112,6
Mandarine/mandarinke <i>Tangerines</i>	3	7.600	2,71	243	462.930	197,6	196,5
Ostalo voće <i>Other fruits</i>	-	352.158	-	-	1.411.681	-	125,6
<b>Grožđe</b> <i>Grapes</i>	-	<b>115.067</b>	-	-	<b>311.704</b>	-	104,7
Grožđe, konzumno <i>Table grapes</i>	47	115.067	2,46	102	311.704	125,9	104,6
<b>Alkoholna pića</b> <i>Alcoholic beverages</i>	-	-	-	-	-	-	-
Vino (hilj./tis.lit) <i>Vine, thousand lit</i>	-	-	-	-	-	-	-
<b>Maslinovo ulje od masl.iz vlas.proiz.</b> <i>Olive oil, from own production, thous. lit</i>	<b>1</b>	<b>16.000</b>	<b>16,00</b>	<b>6</b>	<b>99.800</b>	300,0	246,4
<b>Perad i jaja</b> <i>Poultry and eggs</i>	-	<b>385.339</b>	-	-	<b>2.889.239</b>	-	96,3
Kokoš, zaklana i očišćena <i>Hens, slaughtered and cleaned</i>	35	169.772	4,83	189	964.254	70,0	78,8
Ćurka/tuka, zaklana i očišćena <i>Slaughtered and cleaned turkey</i>	-	-	-	0	3.186	-	-

**PRODAJA POLJOPRIVREDNIH PROIZVODA NA PIJACAMA/TRŽNICAMA, august/kolovoz 2013.**  
**SALE OF AGRICULTURE PRODUCTS IN MARKETS, August 2013**

	VIII 2013			I-VIII 2013		Index I-VIII 2013 I-VIII 2012	
	Količina u tonama <i>Quanty in tons</i>	Vrijednost u KM <i>Value in KM</i>	Prosječna cijena KM/kg <i>Average price KM/kg</i>	Količina u tonama <i>Quanty in tons</i>	Vrijednost u KM <i>Value in KM</i>	Količina <i>Quantity</i>	Vrijednost <i>Value</i>
Ostala perad, zakl. i očišč. <i>Other poultry (slaughtered and cleaned)</i>	-	910	-	-	5.160	-	244,0
Jaja, konzumna (hilj.,tis.kom.) <i>Eggs,thosand peace</i>	759	214.657	0,28	7.033	1.916.639	100,2	110,9
<b>Mlijeko</b> <i>Milk a</i>	-	<b>215.209</b>	-	-	<b>970.905</b>	-	116,8
Mlijeko, svježe kravlje (hilj.,tis.lit) <i>Cow milk, fresh, thousand lit</i>	210	215.209	1,03	914	970.875	116,3	117,4
Mlijeko, ostalo (hilj.,tis.lit) <i>Milk, others, thousand lit</i>	-	-	-	-	30	-	-
<b>Med i vosak</b> <i>Honey and wax</i>	-	<b>236.784</b>	-	-	<b>869.499</b>	-	103,7
Med <i>Honey</i>	17	236.329	13,82	62	868.844	103,3	103,7
Vosak <i>Wax</i>	0	455	7,00	0	655	0,0	218,3
<b>Riba</b> <i>Fish</i>	-	<b>10.620</b>	-	-	<b>78.210</b>	-	60,5
Riba, morska <i>Marine fish</i>	1	8.720	10,02	7	54.700	116,7	80,7
Riba, riječna i jezerska <i>River and lake fish</i>	0	1.900	9,50	3	23.510	33,3	38,2
<b>Ogrjevno drvo, m<sup>3</sup></b> <i>Fire wood, m<sup>3</sup></i>	<b>271</b>	<b>17.615</b>	<b>65,00</b>	<b>853</b>	<b>54.915</b>	69,0	73,6

**PRODAJA I OTKUP POLJOPRIVREDNIH PROIZVODA, august/kolovoz 2013.**  
**SALE AND PURCHASE OF AGRICULTURE PRODUCTS, August 2013**

**PRODAJA I OTKUP POLJOPRIVREDNIH PROIZVODA, vrijednost u KM**  
**SALE AND PURCHASE OF AGRICULTURE PRODUCTS, value in KM**

	VIII 2013			I-VIII 2013			Index I - VIII 2013 I - VIII 2012		
	ukupno <i>total</i>	prodaja <i>sale</i>	otkup <i>purchase</i>	ukupno <i>total</i>	prodaja <i>sale</i>	otkup <i>purchase</i>	ukupno <i>total</i>	prodaja <i>sale</i>	otkup <i>purchase</i>
<b>UKUPNO</b> <i>TOTAL</i>	<b>21.506.675</b>	<b>11.083.713</b>	<b>10.422.962</b>	<b>151.325.625</b>	<b>83.868.155</b>	<b>67.457.470</b>	114,0	117,8	109,5
<b>RATARSTVO</b> <i>FIELD CROPS</i>	<b>3.302.700</b>	<b>633.506</b>	<b>2.669.194</b>	<b>7.004.932</b>	<b>2.075.224</b>	<b>4.929.708</b>	196,0	242,5	181,4
Žita <i>Cereals</i>	2.181.971	540.230	1.641.741	3.580.374	657.341	2.923.033	164,2	333,6	147,4
Industrijsko bilje <i>Industrial crops</i>	147.885	-	147.885	610.125	254.072	356.053	322,4	-	188,1
Stočno krmno bilje <i>Feed crops</i>	21.189	4.149	17.040	117.342	30.819	86.523	255,4	-	192,8
Rezano cvijeće i rezani pupovi <i>Cut flowers and cut grooves</i>	-	-	-	16.076	16.076	-	55,0	55,0	-
Krompir i suho mahunasto povrće <i>Potatoes and pulses</i>	5.697	1.300	4.397	589.206	543.545	45.661	143,7	169,5	51,1
Povrće <i>Vegetables</i>	945.958	87.827	858.131	2.091.809	573.371	1.518.438	291,1	186,3	369,7
<b>SADNI MATERIJAL</b> <i>PLANTING MATERIJAL</i>	<b>193.821</b>	<b>193.821</b>	<b>-</b>	<b>3.069.203</b>	<b>3.069.203</b>	<b>-</b>	140,0	140,2	-
<b>VOČARSTVO I VINOGRADARSTVO</b> <i>FRUIT AND VITICULTURE</i>	<b>2.153.731</b>	<b>1.914.008</b>	<b>239.723</b>	<b>12.623.204</b>	<b>10.535.517</b>	<b>2.087.687</b>	154,2	135,1	-
Voće i grožđe <i>Fruit and grapes</i>	859.780	620.057	239.723	3.411.802	1.324.115	2.087.687	228,6	119,7	-
Alkoholna pića <i>Alcoholic beverages</i>	1.293.951	1.293.951	-	9.211.402	9.211.402	-	137,6	137,6	-
Maslinovo ulje <i>Olive oil</i>	-	-	-	-	-	-	-	-	-
<b>STOČARSTVO</b> <i>LIVESTOCK BREEDING</i>	<b>15.376.058</b>	<b>7.876.893</b>	<b>7.499.165</b>	<b>125.000.848</b>	<b>64.577.413</b>	<b>60.423.435</b>	108,1	112,9	103,3
Stoka <i>Livestock - live weight</i>	935.094	690.562	244.532	5.909.630	3.763.840	2.145.790	291,2	378,2	207,5
Perad i jaja <i>Poultry and eggs</i>	6.984.908	6.191.455	793.453	59.016.602	52.317.131	6.699.471	102,6	102,4	104,9
Mlijeko <i>Milk</i>	5.911.856	994.876	4.916.980	47.208.637	8.310.622	38.898.015	102,6	163,4	95,1
Koža i vuna <i>Leather and wool</i>	1.544.200	-	1.544.200	12.865.979	185.820	12.680.159	126,8	-	125,0
<b>OSTALI PROIZVODI</b> <i>OTHER PRODUCTS</i>	<b>480.365</b>	<b>465.485</b>	<b>14.880</b>	<b>3.627.438</b>	<b>3.610.798</b>	<b>16.640</b>	114,4	113,9	-
Med i vosak <i>Honey and wax</i>	30.126	15.246	14.880	130.357	113.717	16.640	-	-	-
Riba <i>Fish</i>	396.322	396.322	-	2.991.870	2.991.870	-	94,3	94,3	-
Drvo <i>Wood</i>	53.917	53.917	-	505.211	505.211	-	-	-	-



**PRODAJA I OTKUP VAŽNIJIH POLJOPRIVREDNIH PROIZVODA, količina**  
**SALE AND PURCHASE OF IMPORTANT AGRICULTURE PRODUCTS, quantity**

	VIII 2013			I-VIII 2013			Prosječna cijena za avgust/kolovoz za određenu jedinicu mjere <i>Average price in August in KM of measure</i>	
	ukupno <i>total</i>	prodaja <i>sale</i>	otkup <i>purchase</i>	ukupno <i>total</i>	prodaja <i>sale</i>	otkup <i>purchase</i>	prodaja <i>sale</i>	otkup <i>purchase</i>
Pšenica konzumna, tona <i>Wheat , mercantile, tons</i>	6.334	1.208	5.126	9.505	1.372	8.133	0,33	0,32
Raž, tona <i>Rye, tons</i>	3	-	3	13	-	13	-	0,50
Ječam konzumni (bez pivarskog), tona <i>Barley, mercantile (withouth beer barley), tons</i>	21	21	-	34	34	-	0,33	-
Zob konzumna, tona <i>Oats, mercantile, tons</i>	-	-	-	70	70	-	-	-
Kukuruz zrno, konzumni, tona <i>Maize-grain, mercantile, tons</i>	-	-	-	325	3	322	-	-
Soja, suho zrno, tona <i>Soya-beans, dried, tons</i>	-	-	-	101	-	101	-	-
Duhan suhi list, tona <i>Tobacco, (dry leaf), tons</i>	55	-	55	59	-	59	-	2,10
Krompi/krumpir, konzumni, tona <i>Potatoes, mercantile, tons</i>	10	2	8	186	131	55	0,51	0,57
Krompi/krumpir sjemenski, tona <i>Potatoes seed, tons</i>	-	-	-	625	625	-	-	-
Kupus glavica, tona <i>Cabbage, tons</i>	2	0	2	21	1	20	0,59	0,45
Paradajz/rajčica (konzumni i za preradu), t <i>Tomatoes-total, tons</i>	157	147	10	362	325	37	0,38	0,62
Paprika (konzumna i za preradu), tona <i>Peppers-total, tons</i>	91	19	72	242	76	166	0,63	0,61
Krastavci (konzumni i za preradu), tona <i>Cucumbers-total, tons</i>	787	6	781	1.463	108	1.355	0,42	1,01
Jabuke (konzumne i za preradu), tona <i>Apples (eating and processing), tons</i>	93	16	77	219	128	91	0,76	0,21
Vino, hilj.l <i>Wine, thousand litre</i>	572	572	-	4.525	4.525	-	2,26	-
Telad, tona <i>Calves, tons</i>	25	16	9	164	84	80	3,77	5,23
Goveda (starosti od 1 do 2 godine), tona <i>Cattle (1-2 years), tons</i>	46	6	40	731	411	320	3,48	4,19
Krave, bikovi i junad ( starosti od 2 g.), ton <i>Caws, bulls and heifers (2 year), tons</i>	41	35	6	292	200	92	3,54	3,91
Prasad, tona <i>Piglets, tona</i>	-	-	-	-	-	-	-	-
Svinje, tona <i>Pigs, tons</i>	213	213	-	533	533	0	2,26	-
Janjad, tona <i>Lambs, tons</i>	3	1	2	14	3	11	5,01	4,48
Ovce, tona <i>Sip, tons</i>	0	-	0	0	-	0	-	3,30
Tovljeni pilići (brojleri), tona <i>Fattened chicken, tons</i>	3.051	2.681	370	25.014	21.907	3.107	2,06	2,11
Jednodnevni pilići, hilj./tis. kom. <i>One - day chicken, thousand peace</i>	712	711	1	5.628	5.619	9	0,62	0,76
Jaja konzumna, hilj./tis. kom. <i>Eggs, thousand peace</i>	1.457	1.455	2	20.930	20.925	5	0,14	0,15

**INDUSTRIJA**  
INDUSTRY

**INDEKSI OBIMA INDUSTRIJSKE PROIZVODNJE - UKUPNO, PREMA GIG, PODRUČJIMA I OBLASTIMA KD BIH 2010**  
VOLUME INDICES OF INDUSTRIAL PRODUCTION - TOTAL, PER MIGs, SECTIONS AND DIVISIONS (NACE Rev.2)

Q 2010=100

	2011	2012	2013								
			I	II	III	IV	V	VI	VII	VIII	IX
<b>INDUSTRIJA UKUPNO</b> TOTAL INDUSTRY	102,5	98,0	96,8	96,3	106,9	110,2	107,3	102,5	99,7	104,3	106,7
<b>PREMA GLAVNIM INDUSTRIJSKIM GRUPACIJAMA</b> BY MAIN INDUSTRIAL GROUPINGS											
<b>AI Intermedijarni proizvodi</b> Intermediate goods	105,0	102,3	89,2	84,1	99,1	108,6	112,2	112,5	113,3	111,7	110,9
<b>AE Energija</b> Energy	105,8	94,4	110,8	111,9	120,8	106,2	84,8	77,9	76,6	89,4	92,2
<b>BB Kapitalni proizvodi</b> Capital goods	96,8	92,5	102,5	102,2	102,9	119,7	135,6	129,9	120,3	129,9	152,0
<b>CD Trajni proizvodi za široku potrošnju</b> Durable consumer goods	87,8	109,4	71,2	89,5	123,2	88,4	78,1	78,3	78,3	76,2	89,2
<b>CN Netrajni proizvodi za široku potrošnju</b> Non - durable consumer goods	101,7	102,1	89,0	89,6	99,0	115,6	121,3	113,6	107,1	107,6	105,2
<b>PREMA PODRUČJIMA I OBLASTIMA KD-a</b> BY SECTIONS AND DIVISIONS OF CEA											
<b>B VAĐENJE RUDA I KAMENA</b> MINING AND QUARRYING	112,3	107,6	97,8	88,3	101,2	100,3	91,6	75,9	73,3	102,2	110,5
<b>05 Vađenje ugljena i lignita</b> Mining of coal and lignite	110,4	108,2	99,6	93,5	105,6	100,1	92,6	68,1	66,4	101,0	112,9
<b>07 Vađenje metalnih ruda</b> Mining of metal ores	102,5	95,9	36,0	49,1	68,9	127,3	103,5	99,4	71,5	68,9	74,5
<b>08 Vađenje ostalih ruda i kamena</b> Other mining and quarrying	127,2	102,8	96,1	57,0	74,5	96,2	81,7	129,4	125,5	117,7	99,1
<b>C PRERAĐIVAČKA INDUSTRIJA</b> MANUFACTURING	100,0	97,7	90,5	89,8	101,1	112,1	117,3	112,2	108,7	109,9	112,6
<b>10 Proizvodnja prehrambenih proizvoda</b> Manufacture of food products	97,0	96,9	88,3	87,8	93,8	110,7	114,1	108,8	113,9	106,1	96,4
<b>11 Proizvodnja pića</b> Manufacture of beverages	99,0	96,9	54,5	56,0	91,4	110,1	122,7	105,8	75,9	125,0	107,4
<b>12 Proizvodnja duhanskih proizvoda</b> Manufacture of tobacco products	88,8	75,7	75,1	41,6	76,3	68,3	69,5	73,1	102,8	76,6	71,1
<b>13 Proizvodnja tekstila</b> Manufacture of textiles	102,7	84,2	102,6	109,1	98,1	127,4	126,8	121,2	94,5	100,0	125,8
<b>14 Proizvodnja odjeće</b> Manufacture of wearing apparel	107,3	88,8	77,6	79,1	91,9	127,3	128,8	129,6	125,6	126,8	107,8
<b>15 Proizvodnja kože i srodnih proizvoda</b> Manufacture of leather and related products	104,4	98,8	111,4	114,7	100,7	97,3	107,9	113,7	123,8	97,1	104,7
<b>16 Prerada drva i proizvoda od drva i pluta, osim namještaja; proizvodnja predmeta od slame i pletarskih materijala</b> Manufacture of wood and of products of wood and cork, except furniture; manufacture of articles of straw and plaiting materials	101,3	84,9	69,4	75,3	87,8	103,4	97,7	93,6	103,0	93,4	103,7
<b>17 Proizvodnja papira i proizvoda od papira</b> Manufacture of paper and paper products	101,7	103,2	111,8	94,7	88,9	107,2	110,4	102,3	112,3	100,5	109,4
<b>18 Štampanje i umnožavanje snimljenih zapisa</b> Printing and reproduction of recorded media	101,5	97,8	118,9	131,4	136,8	118,1	154,8	149,4	142,9	133,4	150,4
<b>19 Proizvodnja koksa i rafiniranih naftnih proizvoda</b> Manufacture of coke and refined petroleum products	95,7	74,9	94,6	89,9	99,8	103,2	79,8	63,2	58,6	68,3	72,7

**INDEKSI OBIMA INDUSTRIJSKE PROIZVODNJE - UKUPNO, PREMA GIG, PODRUČJIMA I OBLASTIMA KD BIH 2010 (nastavak)**  
**VOLUME INDICES OF INDUSTRIAL PRODUCTION - TOTAL, PER MIGs, SECTIONS AND DIVISIONS (NACE Rev.2) (continued)**

Ø 2010=100

	2011	2012	2013								
			I	II	III	IV	V	VI	VII	VIII	IX
<b>20 Proizvodnja kemikalija i kemijskih proizvoda</b> <i>Manufacture of chemicals and chemical products</i>	118,2	121,6	120,1	111,4	138,7	153,3	129,7	132,3	128,3	176,8	177,3
<b>21 Proizvodnja osnovnih farmaceutskih proizvoda i farmaceutskih preparata</b> <i>Manufacture of basic pharmaceutical products and pharmaceutical preparations</i>	120,1	138,1	135,1	131,6	141,4	164,6	154,3	106,7	98,3	50,5	70,0
<b>22 Proizvodnja proizvoda od gume i plastičnih masa</b> <i>Manufacture of rubber and plastic products</i>	114,2	119,7	83,5	96,0	90,1	100,5	109,5	111,0	116,2	109,2	122,2
<b>23 Proizvodnja ostalih nemetalnih mineralnih proizvoda</b> <i>Manufacture of other non-metallic mineral products</i>	98,3	81,9	37,8	48,5	67,6	86,6	103,3	109,0	104,4	103,5	118,8
<b>24 Proizvodnja baznih metala</b> <i>Manufacture of basic metals</i>	111,5	112,8	111,8	100,3	124,8	114,3	119,7	112,2	118,9	114,4	95,4
<b>25 Proizvodnja gotovih metalnih proizvoda, osim mašina i opreme</b> <i>Manufacture of fabricated metal products, except machinery and equipment</i>	100,9	88,0	93,9	83,7	93,4	115,4	123,9	112,8	115,3	127,8	126,0
<b>26 Proizvodnja računara te elektroničkih i optičkih proizvoda</b> <i>Manufacture of computer, electronic and optical products</i>	64,8	50,5	24,0	49,2	38,5	35,2	43,4	41,7	28,7	45,8	135,0
<b>27 Proizvodnja električne opreme</b> <i>Manufacture of electrical equipment</i>	140,1	124,2	77,9	59,9	72,1	100,9	106,7	110,6	103,3	88,6	101,6
<b>28 Proizvodnja mašina i uređaja, d. n.</b> <i>Manufacture of machinery and equipment n.e.c.</i>	111,0	110,3	107,8	131,3	105,9	122,4	168,6	187,2	126,7	143,2	180,3
<b>29 Proizvodnja motornih vozila, prikolica i poluprikolica</b> <i>Manufacture of motor vehicles, trailers and semi-trailers</i>	95,9	98,1	132,6	131,3	147,1	146,2	151,2	146,0	142,2	126,1	175,3
<b>30 Proizvodnja ostalih prijevoznih sredstava</b> <i>Manufacture of other transport equipment</i>	66,6	107,0	41,1	51,9	63,9	83,3	90,1	80,4	65,1	71,0	67,2
<b>31 Proizvodnja namještaja</b> <i>Manufacture of furniture</i>	75,7	103,1	79,2	99,3	132,9	94,6	84,9	83,6	79,9	77,9	88,4
<b>32 Ostala prerađivačka industrija</b> <i>Other manufacturing</i>	101,9	95,8	82,8	113,9	112,7	137,4	110,6	116,9	113,9	98,8	108,7
<b>33 Popravak i instaliranje mašina i opreme</b> <i>Repa and installation of machinery and equipment</i>	87,7	58,9	192,0	125,2	148,7	178,9	138,5	105,6	139,3	117,2	110,7
<b>D PROIZVODNJA I SNABDIJEVANJE/OPSKRBA ELEKTRIČNOM ENERGIJOM I PLINOM (OSIM GRANE 35.3)<sup>1)</sup></b> <i>ELECTRICITY AND GAS SUPPLY (EXCEPT GROUP 35.3)</i>	103,3	92,0	118,3	123,7	130,7	109,6	81,3	84,5	83,8	85,8	83,8
<b>35 Proizvodnja i snabdijevanje/opskrba električnom energijom i plinom (osim grane 35.3)</b> <i>Electricity and gas supply (except group 35.3)</i>	103,3	92,0	118,3	123,7	130,7	109,6	81,3	84,5	83,8	85,8	83,8

1) Grana djelatnosti 35.3, Proizvodnja i snabdijevanje parom i klimatizacija  
 Group of activity 35.3, Steam and air conditioning supply

**Napomena: Prethodni podaci**  
 Note: Preliminary data

INDEKSI OBIMA INDUSTRIJSKE PROIZVODNJE - UKUPNO, PREMA GIG, PODRUČJIMA I OBLASTIMA KD BIH 2010, septembar/rujan 2013  
 VOLUME INDICES OF INDUSTRIAL PRODUCTION - TOTAL, PER MIGs, SECTIONS AND DIVISIONS (NACE Rev.2), September 2013

Ø 2010=100

	Struktura 2010=100 Structure	IX 2013 Ø 2010	IX 2013 Ø 2012	IX 2013 VIII 2013	IX 2013 IX 2012	I-IX 2013 I-IX 2012
<b>INDUSTRIJA UKUPNO</b> <i>TOTAL INDUSTRY</i>	100,00	106,7	108,9	102,4	108,1	106,1
<b>PREMA GLAVNIM INDUSTRIJSKIM GRUPACIJAMA</b> <i>BY MAIN INDUSTRIAL GROUPINGS</i>						
<b>AI Intermedijarni proizvodi</b> <i>Intermediate goods</i>	29,09	110,9	108,4	99,3	106,3	101,3
<b>AE Energija</b> <i>Energy</i>	31,76	92,2	97,7	103,2	108,8	103,7
<b>BB Kapitalni proizvodi</b> <i>Capital goods</i>	9,39	152,0	164,4	117,0	150,0	136,8
<b>CD Trajni proizvodi za široku potrošnju</b> <i>Durable consumer goods</i>	2,65	89,2	81,6	117,2	70,8	80,1
<b>CN Netrajni proizvodi za široku potrošnju</b> <i>Non - durable consumer goods</i>	27,11	105,2	103,0	97,8	96,2	105,9
<b>PREMA PODRUČJIMA I OBLASTIMA KD-a</b> <i>BY SECTIONS AND DIVISIONS OF CEA</i>						
<b>B VAĐENJE RUDA I KAMENA</b> <i>MINING AND QUARRYING</i>	11,61	110,5	102,6	108,1	104,4	87,5
<b>05 Vađenje ugljena i lignita</b> <i>Mining of coal and lignite</i>	10,01	112,9	104,3	111,8	107,1	86,8
<b>07 Vađenje metalnih ruda</b> <i>Mining of metal ores</i>	0,26	74,5	77,7	108,1	67,1	75,9
<b>08 Vađenje ostalih ruda i kamena</b> <i>Other mining and quarrying</i>	1,34	99,1	96,4	84,2	93,5	97,5
<b>C PRERADIVAČKA INDUSTRIJA</b> <i>MANUFACTURING</i>	68,75	112,6	115,3	102,5	108,6	108,7
<b>10 Proizvodnja prehrambenih proizvoda</b> <i>Manufacture of food products</i>	10,26	96,4	99,5	90,9	102,1	104,5
<b>11 Proizvodnja pića</b> <i>Manufacture of beverages</i>	4,70	107,4	110,8	85,9	109,2	85,7
<b>12 Proizvodnja duhanskih proizvoda</b> <i>Manufacture of tobacco products</i>	1,23	71,1	94,0	92,8	96,4	100,9
<b>13 Proizvodnja tekstila</b> <i>Manufacture of textiles</i>	3,83	125,8	149,4	125,8	143,5	130,2
<b>14 Proizvodnja odjeće</b> <i>Manufacture of wearing apparel</i>	2,60	107,8	121,4	85,0	105,6	123,4
<b>15 Proizvodnja kože i srodnih proizvoda</b> <i>Manufacture of leather and related products</i>	1,97	104,7	106,1	107,8	96,0	111,1
<b>16 Prerada drva i proizvoda od drva i pluta, osim namještaja; proizvodnja predmeta od slame i pletarskih materijala</b> <i>Manufacture of wood and of products of wood and cork, except furniture; manufacture of articles of straw and plaiting materials</i>	2,38	103,7	122,1	111,0	105,5	109,0
<b>17 Proizvodnja papira i proizvoda od papira</b> <i>Manufacture of paper and paper products</i>	2,19	109,4	106,1	108,9	98,0	97,5
<b>18 Štampanje i umnožavanje snimljenih zapisa</b> <i>Printing and reproduction of recorded media</i>	1,65	150,4	153,7	112,7	189,9	146,7
<b>19 Proizvodnja koksa i rafiniranih naftnih proizvoda</b> <i>Manufacture of coke and refined petroleum products</i>	2,11	72,7	97,1	106,3	110,7	110,4
<b>20 Proizvodnja kemikalija i kemijskih proizvoda</b> <i>Manufacture of chemicals and chemical products</i>	2,03	177,3	145,8	100,3	144,5	118,7

INDEKSI OBIMA INDUSTRIJSKE PROIZVODNJE - UKUPNO, PREMA GIG, PODRUČJIMA I OBLASTIMA KD BIH 2010, septembar/rujan 2013  
 VOLUME INDICES OF INDUSTRIAL PRODUCTION - TOTAL, PER MIGs, SECTIONS AND DIVISIONS (NACE Rev.2), September 2013

Ø 2010=100

	Struktura 2010.=100 Structure	IX 2013. Ø 2010.	IX 2013. Ø 2012.	IX 2013. VIII 2013.	IX 2013. IX 2012.	I-IX 2013. I-IX 2012.
<b>21 Proizvodnja osnovnih farmaceutskih proizvoda i farmaceutskih preparata</b> <i>Manufacture of basic pharmaceutical products and pharmaceutical preparations</i>	1,40	70,0	50,7	138,5	42,2	97,9
<b>22 Proizvodnja proizvoda od gume i plastičnih masa</b> <i>Manufacture of rubber and plastic products</i>	2,76	122,2	102,1	111,9	95,3	89,9
<b>23 Proizvodnja ostalih nemetalnih mineralnih proizvoda</b> <i>Manufacture of other non-metallic mineral products</i>	5,25	118,8	145,0	114,8	125,0	99,9
<b>24 Proizvodnja baznih metala</b> <i>Manufacture of basic metals</i>	8,57	95,4	84,5	83,4	85,2	98,9
<b>25 Proizvodnja gotovih metalnih proizvoda, osim mašina i opreme</b> <i>Manufacture of fabricated metal products, except machinery and equipment</i>	6,69	126,0	143,3	98,6	135,1	128,1
<b>26 Proizvodnja računara te elektroničkih i optičkih proizvoda</b> <i>Manufacture of computer, electronic and optical products</i>	0,52	135,0	267,1	294,5	299,7	109,9
<b>27 Proizvodnja električne opreme</b> <i>Manufacture of electrical equipment</i>	1,36	101,6	81,8	114,7	62,4	70,0
<b>28 Proizvodnja mašina i uređaja, d. n.</b> <i>Manufacture of machinery and equipment n.e.c.</i>	2,33	180,3	163,5	125,9	151,2	127,9
<b>29 Proizvodnja motornih vozila, prikolica i poluprikolica</b> <i>Manufacture of motor vehicles, trailers and semi-trailers</i>	1,73	175,3	178,6	139,1	192,1	149,0
<b>30 Proizvodnja ostalih prijevoznih sredstava</b> <i>Manufacture of other transport equipment</i>	0,13	67,2	62,8	94,7	54,5	70,6
<b>31 Proizvodnja namještaja</b> <i>Manufacture of furniture</i>	2,38	88,4	85,7	113,5	78,3	90,6
<b>32 Ostala prerađivačka industrija</b> <i>Other manufacturing</i>	0,25	108,7	113,5	110,1	113,3	123,4
<b>33 Popravak i instaliranje mašina i opreme</b> <i>Repa and installation of machinery and equipment</i>	0,43	110,7	188,1	94,5	223,1	243,8
<b>D PROIZVODNJA I SNABDIJEVANJE/OPSKRBA ELEKTRIČNOM ENERGIJOM I PLINOM (OSIM GRANE 35.3)<sup>1)</sup></b> <i>ELECTRICITY AND GAS SUPPLY (EXCEPT GROUP 35.3)</i>	19,64	83,8	91,1	97,7	105,6	110,3
<b>35 Proizvodnja i snabdijevanje/opskrba električnom energijom i plinom (osim grane 35.3)</b> <i>Electricity and gas supply (except group 35.3)</i>	19,64	83,8	91,1	97,7	105,6	110,3

1) Grana djelatnosti 35.3, Proizvodnja i snabdijevanje parom i klimatizacija  
 Group of activity 35.3, Steam and air conditioning supply

Napomena: Prethodni podaci  
 Note: Preliminary data

**IZVORNI INDEKSI OBIMA INDUSTRIJSKE PROIZVODNJE - UKUPNO, PREMA GIG-u <sup>1)</sup>**  
**GROSS VOLUME INDICES OF INDUSTRIAL PRODUCTION - TOTAL, PER MIGs**

Q 2010=100

	<b>Ukupno</b> <i>Total</i>	<b>Intermedijarni proizvodi</b> <i>Intermediate goods</i>	<b>Energija</b> <i>Energy</i>	<b>Kapitalni proizvodi</b> <i>Capital goods</i>	<b>Trajni proizvodi za široku potrošnju</b> <i>Consumer durables</i>	<b>Netrajni proizvodi za široku potrošnju</b> <i>Consumer non-durables</i>
<b>2011</b>						
I	94,2	81,3	116,8	86,4	92,1	82,6
II	94,4	84,6	110,7	94,3	101,1	84,9
III	105,4	101,0	118,4	97,5	94,0	99,0
IV	102,5	110,5	93,9	87,3	88,3	113,2
V	100,9	110,6	99,2	88,7	81,3	100,3
VI	103,8	114,8	97,7	98,8	79,1	107,4
VII	103,8	111,2	103,2	97,8	79,2	104,7
VIII	103,8	113,8	101,4	90,5	77,0	105,5
IX	107,4	120,8	99,8	107,2	97,7	106,6
X	108,7	117,8	111,6	105,1	93,4	100,1
XI	101,8	101,5	107,4	106,8	83,5	99,7
XII	103,7	91,6	109,7	101,0	87,1	116,8
<b>2012</b>						
I	93,6	91,5	103,8	63,1	118,6	81,4
II	84,4	79,9	94,4	72,5	99,1	85,5
III	96,1	108,4	98,4	90,5	89,1	93,2
IV	99,6	108,1	97,7	83,7	109,7	95,5
V	100,3	114,4	94,0	81,2	103,4	104,2
VI	99,2	106,8	88,5	90,4	110,1	106,0
VII	99,6	106,5	88,1	91,0	95,5	109,1
VIII	102,1	109,2	89,8	126,9	113,5	98,0
IX	98,7	104,4	84,8	101,3	126,0	109,3
X	100,2	102,8	87,0	115,5	117,6	121,6
XI	99,0	98,7	94,7	106,5	114,7	108,6
XII	103,4	97,2	112,0	87,0	115,7	112,9
<b>2013</b>						
I	96,8	89,2	110,8	102,5	71,2	89,0
II	96,3	84,1	111,9	102,2	89,5	89,6
III	106,9	99,1	120,8	102,9	123,2	99,0
IV	110,2	108,6	106,2	119,7	88,4	115,6
V	107,3	112,2	84,8	135,6	78,1	121,3
VI	102,5	112,5	77,9	129,9	78,3	113,6
VII	99,7	113,3	76,6	120,3	78,3	107,1
VIII	104,3	111,7	89,4	129,9	76,2	107,6
IX	106,7	110,9	92,2	152,0	89,2	105,2

<sup>1)</sup> **Prema glavnim industrijskim grupacijama**  
*By main industrial groupings*

**KALENDARSKI PRILAGOĐENI INDEKSI - UKUPNO, PREMA GIG-u <sup>1)</sup>**  
**WORKING-DAY ADJUSTED INDICES - TOTAL, PER MIGs**

Q 2010=100

	<b>Ukupno</b> Total	<b>Intermedijarni</b> <b>proizvodi</b> <i>Intermediate goods</i>	<b>Energija</b> Energy	<b>Kapitalni proizvodi</b> Capital goods	<b>Trajni proizvodi za</b> <b>široku potrošnju</b> <i>Consumer durables</i>	<b>Netrajni proizvodi</b> <b>za široku potrošnju</b> <i>Consumer non-</i> <i>durables</i>
<b>2011.</b>						
I	96,0	80,7	116,4	86,4	92,1	82,6
II	94,4	84,6	110,7	94,3	101,1	84,9
III	105,5	100,9	118,4	91,0	94,0	99,0
IV	103,8	110,1	93,7	93,6	88,3	113,2
V	102,9	110,0	98,9	88,7	81,3	100,3
VI	103,3	115,0	97,8	98,8	79,1	107,4
VII	104,9	110,9	103,0	97,8	79,2	104,7
VIII	103,9	113,7	101,4	90,5	77,0	105,5
IX	106,9	121,0	99,9	107,2	97,7	106,6
X	109,8	117,5	111,4	105,1	93,4	100,1
XI	103,1	101,1	107,2	106,8	83,5	99,7
XII	104,8	91,3	109,5	101,0	87,1	116,8
<b>2012.</b>						
I	95,5	90,9	103,5	63,1	118,6	81,4
II	84,1	80,0	94,4	72,5	99,1	85,5
III	97,1	108,1	98,2	84,4	89,1	93,2
IV	100,9	107,7	97,4	89,7	109,7	95,5
V	101,3	114,1	93,8	81,2	103,4	104,2
VI	99,6	106,6	88,4	90,4	110,1	106,0
VII	99,7	106,5	88,1	91,0	95,5	109,1
VIII	102,2	109,2	89,8	126,9	113,5	98,0
IX	100,0	104,0	84,6	101,3	126,0	109,3
X	100,4	102,8	87,0	115,5	117,6	121,6
XI	99,4	98,5	94,6	106,5	114,7	108,6
XII	105,4	96,6	111,6	87,0	115,7	112,9
<b>2013.</b>						
I	97,7	88,8	110,6	102,5	71,2	88,8
II	96,3	84,1	111,9	102,2	89,5	89,6
III	109,0	98,4	120,3	110,3	123,2	99,0
IV	110,7	108,5	106,1	111,7	88,4	115,6
V	108,4	111,9	84,6	135,6	78,1	121,3
VI	103,9	112,1	77,7	129,9	78,3	113,6
VII	98,9	113,6	76,7	120,3	78,3	107,1
VIII	105,3	111,4	89,2	129,9	76,2	107,3
IX	107,1	110,8	92,2	152,0	89,2	105,2

<sup>1)</sup> **Prema glavnim industrijskim grupacijama**  
*By main industrial groupings*

**DESEZONIRANI INDEKSI - UKUPNO, PREMA GIG-u <sup>1)</sup>**  
**SEASONALLY ADJUSTED INDICES - TOTAL, PER MIGs**

Ø2010=100

	<b>Ukupno</b> <i>Total</i>	<b>Intermedijarni proizvodi</b> <i>Intermediate goods</i>	<b>Energija</b> <i>Energy</i>	<b>Kapitalni proizvodi</b> <i>Capital goods</i>	<b>Trajni proizvodi za široku potrošnju</b> <i>Consumer durables</i>	<b>Netrajni proizvodi za široku potrošnju</b> <i>Consumer non-durables</i>
<b>2011.</b>						
I	102,9	102,6	108,8	113,2	92,1	98,9
II	104,7	103,9	107,7	114,0	101,1	100,8
III	106,1	104,8	112,3	100,9	94,0	106,1
IV	102,6	106,2	100,2	95,8	88,3	107,9
V	101,5	103,1	108,2	93,8	81,3	96,7
VI	102,2	106,1	109,7	97,1	79,1	100,2
VII	102,7	103,6	108,5	95,5	79,2	97,6
VIII	100,9	104,9	103,1	87,3	77,0	104,0
IX	103,9	110,9	104,4	99,4	97,7	105,9
X	104,1	107,4	106,4	91,8	93,4	98,2
XI	101,1	103,0	101,8	89,3	83,5	100,6
XII	98,8	102,8	99,1	88,3	87,1	103,6
<b>2012.</b>						
I	102,0	112,8	96,7	82,7	118,6	97,6
II	93,3	99,3	91,9	87,7	99,1	101,4
III	97,3	112,0	93,2	93,8	89,1	100,0
IV	99,3	103,8	104,2	92,2	109,7	91,5
V	99,7	107,1	102,6	86,3	103,4	100,0
VI	98,6	97,8	99,2	89,3	110,1	99,3
VII	98,2	99,2	92,9	89,3	95,5	102,8
VIII	99,4	100,3	91,4	123,1	113,5	97,5
IX	97,4	93,9	88,4	94,5	126,0	108,6
X	95,6	92,7	83,1	101,4	117,6	117,7
XI	97,8	100,4	89,9	89,6	114,7	108,8
XII	99,5	108,1	100,9	76,6	115,7	100,4
<b>2013.</b>						
I	104,2	110,8	103,4	135,4	71,2	106,3
II	106,5	103,4	108,8	124,8	89,5	106,1
III	108,7	102,3	114,1	123,8	123,2	106,2
IV	108,5	104,6	113,3	116,1	88,4	110,6
V	106,3	105,0	92,6	145,4	78,1	115,5
VI	102,9	103,2	87,2	129,9	78,3	106,7
VII	97,8	106,3	80,9	119,6	78,3	101,7
VIII	102,5	102,5	90,8	127,3	76,2	107,5
IX	104,3	100,8	96,3	142,6	89,2	105,1

**1) Prema glavnim industrijskim grupacijama**  
*By main industrial groupings*



**KALENDARSKI PRILAGOĐENI I DESEZONIRANI INDEKSI - PREMA PODRUČJIMA I OBLASTIMA KD BIH 2010.**  
 WORKING-DAY ADJUSTED AND SEASONALLY ADJUSTED INDICES - PER 2010 SECTIONS AND DIVISIONS KD BiH

Q 2010=100

KD BiH 2010	Kalendarski prilagođeni indeksi <i>Working-day adjusted indices</i>				Desezonirani indeksi <i>Seasonally adjusted indices</i>			
	2013				2013			
	VI	VII	VIII	IX	VI	VII	VIII	IX
<b>Područje B</b> <i>Section B</i>	75,9	73,3	102,2	110,5	78,6	71,3	94,4	104,2
05	69,3	65,7	102,0	113,3	76,2	64,4	94,0	101,3
07	99,4	71,5	68,9	74,5	96,6	38,8	34,4	36,3
08	129,4	125,5	117,7	99,1	120,7	108,8	92,2	80,8
<b>Područje C</b> <i>Section C</i>	112,2	108,7	109,8	112,6	104,8	102,4	104,8	107,1
10	108,8	113,9	105,6	96,4	100,8	102,4	99,2	100,8
11	108,1	74,9	127,1	108,1	94,1	61,0	99,0	98,5
12	79,7	98,9	81,8	73,1	75,5	81,1	78,7	77,2
13	120,3	95,0	99,3	125,5	117,6	109,3	117,6	104,5
14	131,0	124,8	127,9	108,1	122,2	123,2	122,3	103,1
15	113,7	123,8	97,1	104,7	110,8	116,4	118,2	104,7
16	93,9	102,8	93,6	103,8	86,0	91,2	88,7	91,0
17	107,6	108,9	104,6	111,1	106,5	101,2	104,1	101,5
18	148,8	143,2	133,0	150,2	142,3	150,6	145,6	159,0
19	63,2	58,6	68,3	72,7	63,2	58,6	68,3	72,7
20	135,2	126,6	179,0	178,1	132,5	128,0	188,0	175,6
21	106,7	98,3	50,5	70,0	102,9	96,6	66,4	67,8
22	114,4	114,0	111,9	123,3	104,1	109,2	99,5	106,6
23	108,4	104,7	103,0	118,6	82,0	83,3	80,4	90,3
24	112,0	119,0	114,2	95,3	112,1	119,1	114,3	95,4
25	113,4	114,9	128,3	126,2	104,8	111,3	112,5	111,6
26	41,7	28,7	45,8	135,0	41,7	28,7	45,8	135,0
27	112,6	102,2	89,8	102,2	105,7	99,6	85,1	84,3
28	187,2	126,7	143,2	180,3	164,1	137,7	162,0	159,2
29	146,0	142,2	126,1	175,3	139,0	155,2	156,3	171,6
30	80,4	65,1	71,0	67,2	80,4	65,1	71,0	67,2
31	84,2	79,5	78,4	88,6	83,1	83,1	76,7	75,5
32	123,5	110,2	103,2	110,5	114,2	121,1	128,4	113,4
33	102,5	141,8	114,5	109,8	127,8	154,3	129,6	133,0
<b>Područje D</b> <i>Section D</i>	84,5	83,8	85,8	83,8	96,2	93,7	94,2	94,3
35	84,5	83,8	85,8	83,8	96,2	93,7	94,2	94,3

**GRAĐEVINARSTVO**  
CONSTRUCTION

**INDEKS FIZIČKOG OBIMA/OBUJMA GRAĐEVINSKIH RADOVA<sup>1)</sup>**  
TOTAL VOLUME INDEX OF CONSTRUCTION

	Indeksi fizičkog obima/obujma građevinskih radova/ Total volume index of construction						Varižni indeksi Chain indices
	2013 Ø 2010	2013 Ø 2011	2013 Ø 2012	2013 2010	2013 2011	2013 2012	
I	84,7	74,3	67,7	125,2	126,9	128,9	-
II	84,3	73,9	67,4	162,0	161,6	129,2	99,5
III	99,1	86,9	79,3	141,3	127,9	110,1	117,5
IV	103,6	90,9	82,9	131,2	104,5	106,3	104,6
V	134,4	117,8	107,5	154,2	117,3	117,7	129,6
VI	157,2	137,9	125,7	146,0	122,8	102,6	116,9
VII	153,0	134,2	122,3	153,5	136,0	114,1	97,3
VIII	175	153,4	139,9	154,9	147,6	106,6	114,3
Ø I - VIII	123,9	108,7	99,1	146,6	128,9	112,1	-

<sup>1)</sup> Izvorni indeksi (kalendarski i sezonski neprilagođeni)

<sup>1)</sup> Basic indices (timely and seasonally non-adjusted)

**INDEKSI VRIJEDNOSTI IZVRŠENIH GRAĐEVINSKIH RADOVA PO VRSTAMA GRAĐEVINA, august/kolovoz 2013.**  
INDICES OF THE VALUE OF CONSTRUCTION PUT IN PLACE BY THE TYPE OF BUILDING FACILITIES, August 2013

	VIII 2013 Ø 2012	VIII 2013 VII 2013	VIII 2013 VIII 2012	I-VIII 2013 I-VIII 2012	
<b>Nominalni indeksi</b>					<i>Nominal indices</i>
Građevinarstvo	139,9	114,3	106,6	112,1	<i>Construction</i>
Zgrade	116,1	124,3	102,6	85,6	<i>Buildings</i>
Ostale građevine	154,6	110,3	108,5	131,4	<i>Civil engineering</i>

**VRIJEDNOST UGOVORENIH I IZVRŠENIH GRAĐEVINSKIH RADOVA, august/kolovoz 2013.**  
VALUE OF SETTLED AND COMPLETED CONSTRUCTION WORKS, August 2013

	Vrijednost ugovorenih radova ukupno, '000 KM Total value of contracts	Realizacija realization %	Vrijednost izvršenih građevinskih radova, '000 KM Value of contracts put in place		
			ukupno total	zgrade buildings	ostale građevine civil engineering
<b>UKUPNO</b>	671.828	77,0	517.732	166.184	351.548

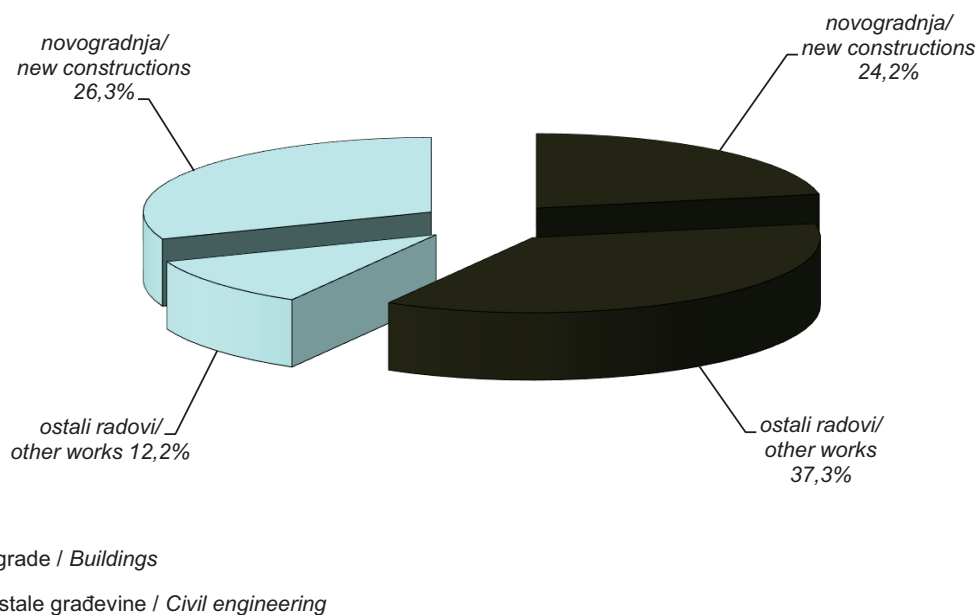
**BROJ RADNIKA NA GRADILIŠTIMA PO VRSTAMA GRAĐEVINSKIH OBJEKATA I VRSTI POSLOVA, august/kolovoz 2013.**  
**NUMBER OF PERSONS IN PAID EMPLOYMENT BY TYPE OF CONSTRUCTION AND BY TYPE OF WORKS, August 2013**

	Ukupno <i>Total</i>	Struktura <i>Structure</i> %	Broj radnika <i>Number of workers</i>		
			radnici na gradilištima <i>workers in paid employment</i>	radnici na rukovodećim i općim poslovima <i>Top level executives and workers</i>	
<b>UKUPNO</b>	<b>9.143</b>	<b>100,0</b>	<b>7.367</b>	<b>1.776</b>	<b>TOTAL</b>
<b>Zgrade</b>	3.682	40,3	2.910	772	<i>Buildings</i>
<b>Ostale građevine</b>	5.461	59,7	4.457	1.004	<i>Civil enginee</i>

**STRUKTURA ODRADENIH SATI NA GRADILIŠTIMA PREMA VRSTI GRAĐEVINA I RADOVA, august/kolovoz 2013.**  
**COMPOSITION OF HOURS WORKED ON SITES BY TYPE OF CONSTRUCTIONS AND TYPE OF WORK, August 2013**

Vrsta građevina <i>Type of constructions</i>	Vrsta radova <i>Type of works</i>		
	ukupno <i>total</i>	novogradnja <i>new construction</i>	ostali radovi <sup>1</sup> <i>other works<sup>1</sup></i>
<b>Ukupno</b> <i>Total</i>	100,0	50,5	49,5
<b>Zgrade</b> <i>Buildings</i>	38,5	26,3	12,2
<b>Ostale građevine</b> <i>Civil engineering</i>	61,5	24,2	37,3

<sup>1)</sup> **Rekonstrukcije, popravci i održavanje postojećih građevina**  
*Reconstuctions, maintenance and repair works of existing buildings*



IZVOZ I UVOZ PO MJESECIMA TOKOM/TJEKOM 2013.  
EXPORTS & IMPORTS IN 2013 BY MONTHS

	IZVOZ EXPORTS			UVOZ IMPORTS			Trgovinski bilans u hilj./tis. KM <i>Balance of Trade in thousands of KM</i>	Pokrivenost uvoza izvozom u procentima <i>The Cover of imports by exports in percent</i>
	'000 KM	Lančani indeksi <i>Chain indices</i>	Struktura u % <i>Structure in %</i>	'000 KM	Lančani indeksi <i>Chain indices</i>	Struktura u % <i>Structure in %</i>		
<b>Ukupno</b> <i>Total</i>	3.329.365	-	100,0	5.635.436	-	100,0	-2.306.071	59,1
<b>I</b>	420.360	-	12,6	685.775	-	12,2	-265.415	61,3
<b>II</b>	449.374	106,9	13,5	723.363	105,5	12,8	-273.989	62,1
<b>III</b>	449.595	100,0	13,5	825.879	114,2	14,7	-376.284	54,4
<b>IV</b>	528.086	117,5	15,9	834.212	101,0	14,8	-306.126	63,3
<b>V</b>	495.269	93,8	14,9	848.829	101,8	15,1	-353.560	58,3
<b>VI</b>	496.670	100,3	14,9	855.182	100,7	15,2	-358.512	58,1
<b>VII</b>	490.011	98,7	14,7	862.196	100,8	15,3	-372.185	56,8
<b>VIII</b>	415.171	84,7	11,1	833.517	96,7	12,9	-418.346	49,8

Izvor podataka: Uprava za indirektno/neizravno oporezivanje BiH posredovanjem Agencije za statistiku BiH.  
Source of data: Indirect Taxation Authority of BiH through the medium of Agency for statistics of BiH.

Prethodni podaci  
Previous data

**IZVOZ FEDERACIJE BOSNE I HERCEGOVINE PO PODRUČJIMA KLASIFIKACIJE DJELATNOSTI KD BiH 2010**  
**EXPORTS OF FEDERATION OF BOSNIA AND HERZEGOVINA ACCORDING TO SECTIONS OF NACE Rev. 2**

	VIII 2013		VIII 2013 VII 2013	VIII 2013 VIII 2012	I-VIII 2013		I-VIII 2013 I-VIII 2012
	'000 KM	'000 EUR			'000 KM	'000 EUR	
UKUPNO TOTAL	415.171	212.274	84,7	98,4	3.744.536	1.914.551	107,9
A POLJOPRIVREDA, ŠUMARSTVO I RIBARSTVO AGRICULTURE, FORESTRY AND FISHING	11.265	5.760	109,8	127,3	51.294	26.226	112,0
B VAĐENJE RUDA I KAMENA MINING AND QUARRYING	2.800	1.432	90,7	44,9	27.183	13.899	77,3
C PRERAĐIVAČKA INDUSTRIJA MANUFACTURING	367.304	187.800	83,7	95,4	3.278.512	1.676.277	104,7
D PROIZVODNJA I SNABDIJEVANJE ELEKTRIČNOM ENERGIJOM, GASOM/ PLINOM, PAROM I KLIMATIZACIJA ELECTRICITY, GAS, STEAM AND AIR CONDITIONING SUPPLY	17.260	8.825	86,2	470,9	228.039	116.594	277,4
OSTALO OTHER	16.541	8.457	94,2	91,9	159.501	81.552	90,1
Nerazvrstano po kategorijama Unclassified according to category	-	-	-	-	6	3	600,0

**UVOZ FEDERACIJE BOSNE I HERCEGOVINE PO PODRUČJIMA KLASIFIKACIJE DJELATNOSTI KD BiH 2010**  
**IMPORTS OF FEDERATION OF BOSNIA AND HERZEGOVINA ACCORDING TO SECTIONS OF NACE Rev. 2**

	VIII 2013		VIII 2013 VII 2013	VIII 2013 VIII 2012	I-VIII 2013		I-VIII 2013 I-VIII 2012
	'000 KM	'000 EUR			'000 KM	'000 EUR	
UKUPNO TOTAL	833.517	426.170	96,7	94,5	6.468.994	3.307.544	98,2
A POLJOPRIVREDA, ŠUMARSTVO I RIBARSTVO AGRICULTURE, FORESTRY AND FISHING	25.390	12.982	94,2	59,5	242.541	124.009	90,3
B VAĐENJE RUDA I KAMENA MINING AND QUARRYING	31.319	16.013	130,0	86,4	342.379	175.056	79,7
C PRERAĐIVAČKA INDUSTRIJA MANUFACTURING	767.216	392.271	96,3	97,8	5.782.049	2.956.315	100,2
D PROIZVODNJA I SNABDIJEVANJE ELEKTRIČNOM ENERGIJOM, GASOM/ PLINOM, PAROM I KLIMATIZACIJA ELECTRICITY, GAS, STEAM AND AIR CONDITIONING SUPPLY	4.664	2.385	46,6	36,1	66.718	34.112	92,8
OSTALO OTHER	4.927	2.519	102,9	86,6	35.307	18.052	83,6
Nerazvrstano po kategorijama Unclassified according to category	-	-	-	-	-	-	-

**Izvor podataka: Uprava za indirektno/neizravno oporezivanje BiH posredovanjem Agencije za statistiku BiH.**  
*Source of data: Indirect Taxation Authority of BiH through the medium of Agency for statistics of BiH.*

**Prethodni podaci**  
*Previous data*

**IZVOZ PO SEKTORIMA I ODSJECIMA SMTK - Rev. 4**  
**EXPORTS BY SECTIONS AND DIVISIONS OF SITC Rev. 4**

	VIII 2013		VIII 2013	VIII 2013	I-VIII 2013		I-VIII 2013
	'000 KM	'000 EUR	VII 2013	VIII 2012	'000 KM	'000 EUR	I-VIII 2012
UKUPNO TOTAL	415.171	212.274	84,7	98,4	3.744.536	1.914.551	107,9
0 HRANA I ŽIVE ŽIVOTINJE FOOD AND LIVE ANIMALS	22.386	11.446	106,0	93,9	138.754	70.944	103,3
00 Žive životinje Live animals	56	29	54,4	40,6	710	363	110,2
01 Meso i mesne prerađevine Meat and meat preparations	4.535	2.319	105,1	70,9	31.965	16.343	79,3
02 Mlijeko, mliječne prerađevine i jaja Dairy products and birds' eggs	3.017	1.543	108,8	64,5	31.741	16.229	109,0
03 Ribe, vodozemci i njihove prerađevine Fish, crustaceans, molluscs, prepar. of	330	169	110,7	85,5	2.503	1.280	79,5
04 Žitarice i proizvodi od žitarica Cereals and cereal preparations	2.441	1.248	97,3	88,8	18.446	9.431	95,8
05 Voće i povrće Vegetables and fruit	10.368	5.301	112,4	136,9	37.538	19.193	137,4
06 Šećer, šećerne prerađevine i med Sugar, sugar preparations and honey	57	29	183,9	271,4	326	167	90,3
07 Kafa, čaj, kakao i začini Coffee, tea, cocoa, spices	592	303	84,9	80,4	6.062	3.099	98,8
08 Hrana za životinje Feeding stuff for animals	165	84	358,7	88,2	1.031	527	148,8
09 Ostali jestivi proizvodi Miscellaneous edible products	825	422	72,8	84,3	8.432	4.311	114,1
1 PIĆA I DUHAN BEVERAGES AND TOBACCO	4.581	2.342	68,8	120,6	36.449	18.636	121,6
11 Pića Beverages	3.356	1.716	92,1	120,0	23.341	11.934	116,0
12 Duhan i proizvodi od duhana Tobacco and tobacco manufactures	1.225	626	40,6	122,3	13.108	6.702	132,9
2 SIROVE MATERIJNE NEJESTIVE, OSIM GORIVA INEDIBLE RAW MATERIALS, EXCEPT FUEL	37.746	19.299	85,8	95,3	328.392	167.904	95,1
21 Sirove kože i sirovo krzno Hides, skins and furskins, raw	3.503	1.791	65,1	87,9	42.510	21.735	85,6
22 Uljano sjemenje i plodovi Oil seeds and oleaginous fruits	12	6	-	-	59	30	159,5
23 Sirovi i sintetički kaučuk Crude rubber	1	1	-	0,9	21	11	10,2
24 Drvo i pluta Cork and wood	20.381	10.421	90,5	120,4	133.419	68.216	117,0
25 Celuloza i papirni otpaci Pulp and waste paper	176	90	96,7	83,8	1.867	955	85,9
26 Sirova tekstilna vlakna i njihovi otpaci Crude textile fibres and their wastes	11	6	16,2	28,9	374	191	68,9
27 Prirodna đubriva i minerali osim goriva Crude fertilizers and minerals ex. fuels	2.746	1.404	115,9	118,0	17.608	9.003	113,4
28 Metalne rude i otpaci od metala Metalliferous ores and metal scrap	10.165	5.197	80,0	65,3	127.774	65.330	80,2
29 Sirovine biljne i životinjske, ostale Crude animal and vegetable materials	751	384	97,2	174,7	4.760	2.434	126,5
3 MINERALNA GORIVA, MAZIVA I SRODNI PROIZVODI MINERAL FUELS, LUBRICANTS AND SIMILAR PRODUCTS	33.751	17.257	92,9	144,2	353.767	180.878	173,0

**IZVOZ PO SEKTORIMA I ODSJECIMA SMTK - Rev. 4 (nastavak)**  
**EXPORTS BY SECTIONS AND DIVISIONS OF SITC Rev. 4 (continued)**

	VIII 2013		VIII 2013	VIII 2013	I-VIII 2013		I-VIII 2013
	'000 KM	'000 EUR	VII 2013	VIII 2012	'000 KM	'000 EUR	I-VIII 2012
32 Ugalj, koks i briketi <i>Coal, coke and briquettes</i>	10.263	5.247	117,4	83,2	82.880	42.376	99,8
33 Nafta i derivati od nafte <i>Petroleum and petroleum products</i>	6.228	3.184	82,6	86,6	42.752	21.859	109,6
34 Prirodni i industrijski gas <i>Gas, natural and manufactured</i>	-	-	-	-	96	49	32,2
35 Električna energija <i>Electricity</i>	17.260	8.825	86,2	470,9	228.039	116.594	277,4
4 ULJA, MASTI I VOSKOVI ŽIVOTINJSKOG ILI BILJNOG PORIJEKLA <i>EDIBLE OIL, LARD AND WAX OF ANIMAL OR PLANT ORIGIN</i>	-	-	-	-	368	188	800,0
41 Životinjska ulja i masti <i>Animal oils and fats</i>	-	-	-	-	-	-	-
42 Biljna ulja i masti, sirova i rafinirana <i>Vegetable fats, oils, crude and refined</i>	-	-	-	-	366	187	-
43 Prerađena biljna i život. ulja i masnoće <i>Processed animal or vegetable fats and oils</i>	-	-	-	-	2	1	18,2
5 HEMIJSKI/KEMIJSKI PROIZVODI <i>CHEMICAL PRODUCTS</i>	33.452	17.104	105,1	110,7	254.498	130.123	106,4
51 Organske hemikalije/kemikalije <i>Organic chemicals</i>	1.287	658	74,7	73,2	15.166	7.754	121,6
52 Anorganske hemikalije/kemikalije <i>Inorganic chemicals</i>	14.164	7.242	84,0	106,4	124.315	63.561	97,5
53 Boje i štavila <i>Dyeing, tanning, colouring materials</i>	1.986	1.015	102,1	253,3	10.443	5.339	133,9
54 Medicinski i farmaceutski proizvodi <i>Medical and pharmaceutical products</i>	9.217	4.713	186,1	128,1	41.296	21.114	127,9
55 Toaletni proizvodi i proizvodi za čišćenje <i>Toilet, cleaning and perfume materials</i>	1.050	537	65,5	86,1	8.002	4.091	80,8
56 Vještačka đubriva <i>Processed fertilizers</i>	633	324	158,3	55,0	15.500	7.925	126,2
57 Plastične mase u primarnim oblicima <i>Plastics in primary forms</i>	571	292	112,4	186,6	5.876	3.004	185,2
58 Plastične mase, ne-primarni oblici <i>Plastics in non-primary forms</i>	2.691	1.376	93,4	78,5	21.785	11.138	92,6
59 Ostale hemikalije/kemikalije <i>Chemicals, n.e.s.</i>	1.853	947	194,8	175,0	12.115	6.194	118,8
6 INDUSTRIJSKI PROIZVODI, RAZVRSTANI UGLAVNOM PO VRSTI SIROVINA <i>INDUSTRIAL PRODUCTS, CLASSIFIED MOSTLY BY RAW MATERIAL</i>	112.983	57.767	82,0	76,1	1.090.618	557.624	95,9
61 Koža, krzno i proizvodi od kože i krzna <i>Leather, products of, dressed furskins</i>	3.124	1.597	79,0	57,5	37.189	19.014	79,3
62 Guma i gumeni proizvodi <i>Rubber manufactures, n.e.s.</i>	419	214	71,7	165,6	4.255	2.176	117,7
63 Proizvodi od drveta, osim namještaja <i>Wood manufactures (excl. furniture)</i>	4.641	2.373	81,5	101,1	42.057	21.503	110,4
64 Papir, ljepenka i ostali slični proizvodi <i>Paper, paperboard and articles thereof</i>	11.385	5.821	83,5	85,6	94.711	48.425	96,1
65 Predivo, tkanine i tekstilni proizvodi <i>Textile yarn, fabrics, made-up articles</i>	1.097	561	84,3	159,2	9.629	4.923	168,0
66 Proizvodi od nemetalnih minerala <i>Non-metallic mineral manufactures</i>	4.958	2.535	97,8	109,2	38.071	19.465	95,3
67 Željezo i čelik <i>Iron and steel</i>	30.051	15.365	83,9	59,5	300.519	153.653	92,6

**IZVOZ PO SEKTORIMA I ODSJECIMA SMTK - Rev. 4 (nastavak)**  
**EXPORTS BY SECTIONS AND DIVISIONS OF SITC Rev. 4 (continued)**

	VIII 2013		VIII 2013 VII 2013	VIII 2013 VIII 2012	I-VIII 2013		I-VIII 2013 I-VIII 2012
	'000 KM	'000 EUR			'000 KM	'000 EUR	
68 Obojeni metali <i>Non-ferrous metals</i>	33.680	17.220	74,5	71,6	358.952	183.529	92,6
69 Metalni proizvodi <i>Manufactures of metals</i>	23.628	12.081	89,2	106,3	205.235	104.935	106,8
7 MAŠINE/STROJEVI I TRANSPORTNA SREDSTVA <i>MACHINERY AND TRANSPORT EQUIPMENT</i>	66.211	33.853	88,7	108,7	571.878	292.397	110,7
71 Pogonske mašine i oprema <i>Power-generating enginery, equipment</i>	11.801	6.034	97,7	112,0	95.564	48.861	103,8
72 Mašine specijaliz. za određ. industrije <i>Machines special. for partic. industries</i>	3.406	1.741	64,8	84,1	41.079	21.003	105,4
73 Mašine za obradu metala <i>Metal working machinery</i>	1.790	915	91,1	163,5	17.421	8.907	86,8
74 Ostale industrijske mašine i dijelovi <i>Other industrial machinery and parts of</i>	16.775	8.577	83,6	100,3	149.712	76.547	105,0
75 Kanc. mašine i mašine za automat. obradu podataka <i>Office machines and automatic data processing machine s</i>	494	253	175,2	145,3	4.516	2.309	111,0
76 Telekomunikacijski aparati i aparati za snimanje zvuka <i>Telecommunications and sound recording apparatus</i>	123	63	50,8	35,2	1.997	1.021	93,3
77 Električne mašine, aparati i uređaji <i>Electrical machinery, appliances, parts</i>	12.862	6.576	83,9	99,1	107.437	54.932	108,2
78 Drumska vozila <i>Road vehicles</i>	18.865	9.646	99,5	128,4	152.648	78.048	131,7
79 Ostala transportna vozila <i>Other transport equipment</i>	95	49	22,6	57,2	1.504	769	96,0
8 RAZNI INDUSTRIJSKI PROIZVODI <i>MISCELLANEOUS INDUST. GOODS</i>	102.835	52.579	75,5	113,0	955.019	488.293	111,1
81 Montažne zgrade, sanitarni, rasvjetni i grijači uređaji <i>Fabricated buildings; sanitary, heating, lighting equipment</i>	4.314	2.206	93,1	84,4	31.306	16.007	94,8
82 Namještaj i njegovi dijelovi <i>Furniture and furnishings</i>	45.012	23.014	92,7	120,5	442.479	226.236	110,5
83 Torbe, tašne, neseseri i slični proizvodi <i>Travel goods, handbags and similar</i>	320	164	50,0	152,4	3.977	2.033	149,1
84 Odjeća <i>Clothing</i>	18.743	9.583	73,1	124,8	154.843	79.170	112,9
85 Obuća <i>Footwear</i>	17.826	9.114	59,3	103,4	176.817	90.405	116,3
87 Naučni i kontrolni instrumenti <i>Scientific and controlling instruments</i>	416	213	47,5	55,7	5.663	2.895	84,2
88 Fotografski i optički proizvodi, satovi <i>Photo and optical equipment; watches</i>	16	8	25,8	94,1	296	151	80,9
89 Ostali industrijski proizvodi <i>Miscellaneous manufactured articles</i>	16.188	8.277	62,9	105,9	139.638	71.396	109,5
9 Proizvodi, nerazvrstani po kategorijama <i>Products and transactions, unclassified</i>	1.226	627	88,9	292,6	14.793	7.564	343,5

**Izvor podataka: Uprava za indirektno/neizravno oporezivanje BiH posredovanjem Agencije za statistiku BiH.**  
**Source of data: Indirect Taxation Authority of BiH through the medium of Agency for statistics of BiH.**

**Prethodni podaci**  
*Previous data*



**UVOZ PO SEKTORIMA I ODSJECIMA SMTK - Rev. 4**  
**IMPORTS BY SECTIONS AND DIVISIONS OF SITC Rev. 4**

	VIII 2013		VIII 2013 VII 2013	VIII 2013 VIII 2012	I-VIII 2013		I-VIII 2013 I-VIII 2012
	'000 KM	'000 EUR			'000 KM	'000 EUR	
UKUPNO TOTAL	833.517	426.170	96,7	94,5	6.468.994	3.307.544	98,2
0 HRANA I ŽIVE ŽIVOTINJE FOOD AND LIVE ANIMALS	104.938	53.654	99,4	79,4	854.111	436.700	99,2
00 Žive životinje Live animals	4.129	2.111	118,6	52,4	40.903	20.913	88,9
01 Meso i mesne prerađevine Meat and meat preparations	17.939	9.172	126,1	102,1	110.682	56.591	107,8
02 Mlijeko, mliječne prerađevine i jaja Dairy products and birds' eggs	14.731	7.532	111,4	89,1	115.758	59.186	98,5
03 Ribe, vodozemci i njihove prerađevine Fish, crustaceans, molluscs, prepar. of	2.085	1.066	48,7	65,3	24.981	12.773	112,4
04 Žitarice i proizvodi od žitarica Cereals and cereal preparations	16.682	8.529	97,0	55,2	128.881	65.896	84,3
05 Voće i povrće Vegetables and fruit	10.067	5.147	81,0	82,7	126.604	64.732	112,6
06 Šećer, šećerne prerađevine i med Sugar, sugar preparations and honey	4.113	2.103	99,7	99,0	31.636	16.175	102,6
07 Kafa, čaj, kakao i začini Coffee, tea, cocoa, spices	13.452	6.878	106,9	84,1	106.071	54.233	91,6
08 Hrana za životinje Feeding stuff for animals	6.080	3.109	92,8	84,7	47.653	24.365	116,3
09 Ostali jestivi proizvodi Miscellaneous edible products	15.660	8.007	89,8	90,4	120.942	61.837	100,9
1 PIĆA I DUHAN BEVERAGES AND TOBACCO	30.175	15.428	124,5	92,9	203.751	104.176	98,0
11 Pića Beverages	24.445	12.499	123,6	99,5	147.185	75.254	98,2
12 Duhan i proizvodi od duhana Tobacco and tobacco manufactures	5.730	2.930	128,7	72,4	56.566	28.922	97,6
2 SIROVE MATERIJNE NEJESTIVE, OSIM GORIVA INEDIBLE RAW MATERIALS, EXCEPT FUEL	16.858	8.619	85,6	71,1	158.053	80.811	80,9
21 Sirove kože i sirovo krzno Hides, skins and furskins, raw	4.085	2.089	147,7	31,1	33.827	17.295	57,6
22 Uljano sjemenje i plodovi Oil seeds and oleaginous fruits	379	194	141,9	143,6	3.316	1.695	129,8
23 Sirovi i sintetički kaučuk Crude rubber	101	52	180,4	58,7	1.040	532	80,4
24 Drvo i pluta Cork and wood	1.200	614	69,9	106,6	11.787	6.027	122,7
25 Celuloza i papirni otpaci Pulp and waste paper	368	188	107,9	131,0	1.793	917	116,1
26 Sirova tekstilna vlakna i njihovi otpaci Crude textile fibres and their wastes	586	300	79,5	115,8	3.610	1.846	89,5
27 Prirodna đubriva i minerali osim goriva Crude fertilizers and minerals ex. fuels	1.583	809	95,4	90,7	12.684	6.485	92,8
28 Metalne rude i otpaci od metala Metalliferous ores and metal scrap	7.501	3.835	68,4	153,8	76.664	39.198	84,3
29 Sirovine biljne i životinjske, ostale Crude animal and vegetable materials	1.055	539	88,2	65,0	13.332	6.817	103,5
3 MINERALNA GORIVA, MAZIVA I SRODNI PROIZVODI MINERAL FUELS, LUBRICANTS AND SIMILAR PRODUCTS	145.762	74.527	107,7	89,8	1.090.708	557.670	90,5

**UVOZ PO SEKTORIMA I ODSJECIMA SMTK - Rev. 4 (nastavak)**  
**IMPORTS BY SECTIONS AND DIVISIONS OF SITC Rev. 4 (continued)**

	VIII 2013		VIII 2013	VIII 2013	I-VIII 2013		I-VIII 2013
	'000 KM	'000 EUR	VII 2013	VIII 2012	'000 KM	'000 EUR	I-VIII 2012
32 Ugalj, koks i briketi <i>Coal, coke and briquettes</i>	26.746	13.675	144,5	110,4	223.327	114.185	88,7
33 Nafta i derivati od nafte <i>Petroleum and petroleum products</i>	104.249	53.302	107,3	95,8	647.432	331.027	97,9
34 Prirodni i industrijski gas <i>Gas, natural and manufactured</i>	10.103	5.166	104,7	61,5	153.231	78.346	69,7
35 Električna energija <i>Electricity</i>	4.664	2.385	46,6	36,1	66.718	34.112	92,8
4 ULJA, MASTI I VOSKOVI ŽIVOTINJSKOG ILI BILJNOG PORIJEKLA <i>EDIBLE OIL, LARD AND WAX OF ANIMAL OR PLANT ORIGIN</i>	6.163	3.151	107,1	70,9	45.469	23.248	87,0
41 Životinjska ulja i masti <i>Animal oils and fats</i>	229	117	127,9	107,5	1.760	900	103,3
42 Biljna ulja i masti, sirova i rafinirana <i>Vegetable fats, oils, crude and refined</i>	5.530	2.827	112,2	74,6	38.887	19.883	89,3
43 Prerađena biljna i život. ulja i masnoće <i>Processed animal or vegetable fats and oils</i>	404	207	62,5	38,0	4.822	2.465	68,5
5 HEMIJSKI/KEMIJSKI PROIZVODI <i>CHEMICAL PRODUCTS</i>	107.318	54.871	88,5	95,5	863.203	441.349	99,9
51 Organske hemikalije/kemikalije <i>Organic chemicals</i>	1.981	1.013	82,0	91,0	17.640	9.019	97,1
52 Anorganske hemikalije/kemikalije <i>Inorganic chemicals</i>	2.472	1.264	60,1	56,0	34.621	17.701	93,1
53 Boje i štavila <i>Dyeing, tanning, colouring materials</i>	9.261	4.735	90,3	75,5	71.153	36.380	90,8
54 Medicinski i farmaceutski proizvodi <i>Medical and pharmaceutical products</i>	22.488	11.498	83,1	97,2	203.675	104.137	105,5
55 Toaletni proizvodi i proizvodi za čišćenje <i>Toilet, cleaning and perfume materials</i>	23.904	12.222	102,9	99,8	174.229	89.082	99,7
56 Vještačka đubriva <i>Processed fertilizers</i>	3.388	1.732	75,1	360,0	23.031	11.776	103,9
57 Plastične mase u primarnim oblicima <i>Plastics in primary forms</i>	15.011	7.675	88,6	78,9	117.438	60.045	89,8
58 Plastične mase, ne-primarni oblici <i>Plastics in non-primary forms</i>	18.384	9.400	90,6	119,4	132.973	67.988	109,8
59 Ostale hemikalije/kemikalije <i>Chemicals, n.e.s.</i>	10.429	5.332	84,1	94,4	88.443	45.220	100,5
6 INDUSTRIJSKI PROIZVODI, RAZVRSTANI UGLAVNOM PO VRSTI SIROVINA <i>INDUSTRIAL PRODUCTS, CLASSIFIED MOSTLY BY RAW MATERIAL</i>	202.746	103.662	95,8	111,4	1.463.049	748.045	106,0
61 Koža, krzno i proizvodi od kože i krzna <i>Leather, products of, dressed furskins</i>	21.520	11.003	101,3	148,9	149.353	76.363	114,9
62 Guma i gumeni proizvodi <i>Rubber manufactures, n.e.s.</i>	11.983	6.127	128,1	106,0	60.531	30.949	92,6
63 Proizvodi od drveta, osim namještaja <i>Wood manufactures (excl. furniture)</i>	7.939	4.059	90,7	98,6	56.017	28.641	100,6
64 Papir, ljepenka i ostali slični proizvodi <i>Paper, paperboard and articles thereof</i>	16.893	8.637	90,4	105,6	136.319	69.699	98,8
65 Predivo, tkanine i tekstilni proizvodi <i>Textile yarn, fabrics, made-up articles</i>	34.891	17.839	98,3	148,1	252.105	128.899	121,5
66 Proizvodi od nemetalnih minerala <i>Non-metallic mineral manufactures</i>	26.215	13.404	102,3	97,5	167.779	85.784	97,2
67 Željezo i čelik <i>Iron and steel</i>	27.276	13.946	86,2	96,4	214.975	109.915	108,2

**UVOZ PO SEKTORIMA I ODSJECIMA SMTK - Rev. 4 (nastavak)**  
**IMPORTS BY SECTIONS AND DIVISIONS OF SITC Rev. 4 (continued)**

	VIII 2013		VIII 2013	VIII 2013	I-VIII 2013		I-VIII 2013
	'000 KM	'000 EUR	VII 2013	VIII 2012	'000 KM	'000 EUR	I-VIII 2012
68 Obojeni metali <i>Non-ferrous metals</i>	26.190	13.391	97,1	120,7	192.480	98.413	103,9
69 Metalni proizvodi <i>Manufactures of metals</i>	29.839	15.256	88,3	94,2	233.490	119.382	102,4
7 MAŠINE/STROJEVI I TRANSPORTNA SREDSTVA <i>MACHINERY AND TRANSPORT EQUIPMENT</i>	144.558	73.911	85,6	95,2	1.221.046	624.311	98,2
71 Pogonske mašine i oprema <i>Power-generating enginery, equipment</i>	5.699	2.914	96,2	137,8	43.430	22.205	81,8
72 Mašine specijaliz. za određ. industrije <i>Machines special. for partic. industries</i>	10.064	5.146	67,3	77,0	119.697	61.200	99,0
73 Mašine za obradu metala <i>Metal working machinery</i>	2.204	1.127	60,1	73,0	27.242	13.929	83,5
74 Ostale industrijske mašine i dijelovi <i>Other industrial machinery and parts of</i>	28.178	14.407	84,7	84,6	244.301	124.909	103,6
75 Kanc. mašine i mašine za automat. obradu podataka <i>Office machines and automatic data processing machine s</i>	9.269	4.739	96,5	105,3	80.802	41.313	108,6
76 Telekomunikacijski aparati i aparati za snimanje zvuka <i>Telecommunications and sound recording apparatus</i>	15.810	8.084	119,9	84,9	126.264	64.558	98,0
77 Električne mašine, aparati i uređaji <i>Electrical machinery, appliances, parts</i>	28.699	14.674	87,8	95,6	217.188	111.046	103,8
78 Drumska vozila <i>Road vehicles</i>	43.399	22.190	80,8	106,5	356.271	182.158	102,8
79 Ostala transportna vozila <i>Other transport equipment</i>	1.236	632	69,7	763,0	5.851	2.992	14,0
8 RAZNI INDUSTRIJSKI PROIZVODI <i>MISCELLANEOUS INDUST. GOODS</i>	74.999	38.346	107,1	98,4	569.578	291.221	99,0
81 Montažne zgrade, sanitarni, rasvjetni i grijajući uređaji <i>Fabricated buildings; sanitary, heating, lighting equipment</i>	4.949	2.530	102,6	87,6	33.842	17.303	88,9
82 Namještaj i njegovi dijelovi <i>Furniture and furnishings</i>	9.265	4.737	92,0	93,3	68.468	35.007	90,5
83 Torbe, tašne, neseseri i slični proizvodi <i>Travel goods, handbags and similar</i>	1.499	766	100,0	88,4	10.212	5.221	89,8
84 Odjeća <i>Clothing</i>	17.317	8.854	126,0	97,7	119.072	60.881	99,1
85 Obuća <i>Footwear</i>	11.568	5.915	141,3	100,8	91.767	46.920	117,0
87 Naučni i kontrolni instrumenti <i>Scientific and controlling instruments</i>	5.753	2.941	77,7	83,7	62.890	32.155	104,9
88 Fotografski i optički proizvodi, satovi <i>Photo and optical equipment; watches</i>	1.295	662	92,6	111,4	11.055	5.652	93,0
89 Ostali industrijski proizvodi <i>Miscellaneous manufactured articles</i>	23.353	11.940	102,1	107,7	172.272	88.081	95,8
9 Proizvodi, nerazvrstani po kategorijama <i>Products and transactions, unclassified</i>	-	-	-	-	26	13	81,3

Izvor podataka: Uprava za indirektno/neizravno oporezivanje BiH posredovanjem Agencije za statistiku BiH.  
 Source of data: Indirect Taxation Authority of BiH through the medium of Agency for statistics of BiH.

Prethodni podaci  
 Previous data

**IZVOZ F BiH PREMA MEĐUNARODNOJ KLASIFIKACIJI EKONOMSKE NAMJENE PROIZVODA (BEC) Rev. 4**  
**EXPORTS OF F B&H, ACCORDING TO CLASSIFICATION BY BROAD ECONOMIC CATEGORIES (BEC) Rev. 4**

	VIII 2013		VIII 2013	VIII 2013	I-VIII 2013		I-VIII 2013
	'000 KM	'000 EUR	VII 2013	VIII 2012	'000 KM	'000 EUR	I-VIII 2012
UKUPNO TOTAL	415.171	212.274	84,7	98,4	3.744.536	1.914.551	107,9
1. Hrana i pića <i>Food and beverages</i>	25.588	13.083	103,3	96,7	161.413	82.529	105,1
2. Industrijski materijali <i>Industrial supplies</i>	214.271	109.555	84,9	88,7	2.009.732	1.027.560	99,2
3. Goriva i maziva <i>Fuels and lubricants</i>	31.380	16.044	96,4	162,8	331.648	169.569	180,0
4. Kapitalni proizvodi (osim transportnih sredstava), dijelovi i pribor <i>Capital goods (exc. transport equipment), parts and accessories</i>	33.707	17.234	84,9	100,1	303.373	155.112	107,7
5. Transportna sredstva i njihovi dijelovi i pribor <i>Transport equipment, parts and accessories thereof</i>	29.159	14.909	94,7	124,5	242.495	123.986	121,8
6. Proizvodi za široku potrošnju <i>Consumer goods</i>	77.571	39.661	79,8	105,5	657.554	336.202	112,1
7. Proizvodi, drugdje nspomenuti <i>Goods, n.e.c.</i>	3.495	1.787	28,1	93,5	38.321	19.593	96,6

**UVOZ F BiH PREMA MEĐUNARODNOJ KLASIFIKACIJI EKONOMSKE NAMJENE PROIZVODA (BEC) Rev. 4**  
**IMPORTS OF F B&H, ACCORDING TO CLASSIFICATION BY BROAD ECONOMIC CATEGORIES (BEC) Rev. 4**

	VIII 2013		VIII 2013	VIII 2013	I-VIII 2013		I-VIII 2013
	'000 KM	'000 EUR	VII 2013	VIII 2012	'000 KM	'000 EUR	I-VIII 2012
UKUPNO TOTAL	833.517	426.170	96,7	94,5	6.468.994	3.307.544	98,2
1. Hrana i pića <i>Food and beverages</i>	128.779	65.844	103,9	81,5	990.251	506.307	97,6
2. Industrijski materijali <i>Industrial supplies</i>	267.574	136.808	87,6	97,4	2.104.539	1.076.034	101,1
3. Goriva i maziva <i>Fuels and lubricants</i>	143.073	73.152	110,7	92,1	1.060.448	542.198	90,9
4. Kapitalni proizvodi (osim transportnih sredstava), dijelovi i pribor <i>Capital goods (exc. transport equipment), parts and accessories</i>	93.574	47.844	90,0	88,9	823.824	421.215	100,1
5. Transportna sredstva i njihovi dijelovi i pribor <i>Transport equipment, parts and accessories thereof</i>	55.529	28.392	86,7	105,6	418.085	213.763	93,6
6. Proizvodi za široku potrošnju <i>Consumer goods</i>	144.500	73.882	106,7	106,3	1.070.176	547.172	101,7
7. Proizvodi, drugdje nspomenuti <i>Goods, n.e.c.</i>	488	250	548,3	285,4	1.671	854	226,7

**Izvor podataka: Uprava za indirektno/neizravno oporezivanje BiH posredovanjem Agencije za statistiku BiH.**  
*Source of data: Indirect Taxation Authority of BiH through the medium of Agency for statistics of BiH.*

**Prethodni podaci**  
*Previous data*

**IZVOZ NAJZNAČAJNIJIH PROIZVODA - VRIJEDNOST I STRUKTURA**  
**EXPORTS OF TOP GOODS - VALUE AND STRUCTURE**

Tarifni broj <i>Tariff code</i>	Roba <i>Goods</i>	I-VIII 2013		%
		'000 KM	'000 EUR	
UKUPAN IZVOZ / <i>TOTAL EXPORTS</i>		3.744.536	1.914.551	100,0
od toga / <i>of which</i>				
9401908000	Ostali dijelovi sjedišta <i>Parts of seats, others</i>	294.343	150.495	7,9
7601208000	Legure aluminijuma, u sirovim oblicima, ostale <i>Unwrought aluminium</i>	279.029	142.665	7,5
2716000000	Električna energija <i>Electrical energy</i>	228.039	116.594	6,1
7214200000	Šipke od gvožđa, sa udubljenjima i slično <i>Bars of iron with some deformations</i>	93.415	47.762	2,5
6403911800	Ostala ženska obuća <i>Women,s footwear</i>	76.519	39.124	2,0
8409990000	Dijelovi za ostale motore <i>Parts suitable, use in engines</i>	74.661	38.174	2,0
2704001900	Koks i polukoks od kamenog uglja, ostali osim za proizvodnju elektroda <i>Coke and semi coke of coal, except for the manufacturing electrodes</i>	71.114	36.360	1,9
7604299000	Ostali profili od legura aluminijuma <i>Solid profiles, of aluminium alloys, n.e.s.</i>	69.614	35.593	1,9
2836200000	Dinatrijum-karbonat <i>Disodium carbonate</i>	65.908	33.698	1,8
7207111400	Poluproizvodi od gvožđa, do 0,25% ugljenika <i>Semi-finished, of iron or non alloy steel,with&lt;0,25% carbon</i>	62.646	32.030	1,7
7204499000	Ostali otpaci od željeza ili čelika <i>Iron or steel cuttings</i>	56.413	28.844	1,5
7213914900	Toplo valjana žica od željeza ili nelegiranog čelika, presjeka ispod 14 mm <i>Bars and rods, hot-rolled, of iron or non-alloy steel, &lt; 14 mm in diameter</i>	53.284	27.244	1,4
8708309100	Kočnice i servo-kočnice, i njihovi dijelovi, za motorna vozila <i>Parts for disc brakes, for motor cars and other motor vehicles</i>	49.909	25.518	1,3
4804211000	Kraft papir za vreće, nepremazani, nebijeljeni <i>Unbleached sack kraft paper, uncoated</i>	49.783	25.454	1,3
7308909800	Ostale željezne ili čelične konstrukcije (osim montažnih zgrada) i dijelovi <i>Structures and parts of structures of iron or steel, n.e.s.</i>	42.839	21.903	1,1
7213914100	Toplo valjana žica od željeza ili nelegiranog čelika, sa max 0,06 % ugljika <i>Bars and rods, hot-rolled, of iron or non-alloy steel, &lt;= 0,06% of carbon</i>	42.216	21.585	1,1
9401610000	Tapecirana sjedišta <i>Upholstered seats</i>	41.799	21.371	1,1
2804690000	Silicijum ostali <i>Silica, other</i>	39.342	20.115	1,1
8482990000	Ostali dijelovi za kotrljajuće ležaje <i>Parts of ball or roller bearings (excl. balls, needles and rollers), n.e.s.</i>	33.324	17.038	0,9
2713200000	Bitumen od nafte <i>Petroleum bitumen</i>	32.343	16.537	0,9
Izvoz svih ostalih roba / <i>Exports of all other goods</i>		1.987.995	1.016.446	53,1

**Izvor podataka: Uprava za indirektno/neizravno oporezivanje BiH posredovanjem Agencije za statistiku BiH.**

*Source of data: Indirect Taxation Authority of BiH through the medium of Agency for statistics of BiH.*

**Prethodni podaci**

*Previous data*

**UVOZ NAJZNAČAJNIJIH PROIZVODA - VRIJEDNOST I STRUKTURA**  
**IMPORTS OF TOP GOODS - VALUE AND STRUCTURE**

Tarifni broj <i>Tariff code</i>	Roba <i>Goods</i>	I-VIII 2013		%
		'000 KM	'000 EUR	
UKUPAN UVOZ / TOTAL IMPORTS		6.468.994	3.307.544	100,0
od toga / of which				
2710194300	Diesel gorivo <i>Diesel fuel</i>	426.142	217.883	6,6
2701121000	Bitumenozni kameni ugljen za koksovanje <i>Bituminous hard coal for coking</i>	195.461	99.938	3,0
2710124500	Benzin 95-98 oktana <i>Petrol 95-98 octane</i>	119.711	61.207	1,9
3004900010	Gotovi lijekovi za prodaju na malo, ostali <i>Other medicaments in forms or packings for retail sale</i>	116.479	59.555	1,8
2711210000	Prirodni gas u gasovitom stanju <i>Natural gas in gaseous state</i>	113.880	58.226	1,8
2818200000	Aluminijum-oksidi, osim vještačkog korunda <i>Aluminium oxide</i>	75.100	38.398	1,2
7601100000	Aluminijum, nelegirani <i>Aluminium, unalloyed</i>	73.366	37.511	1,1
2716000000	Električna energija <i>Electrical energy</i>	66.718	34.112	1,0
8703321930	Automobili sa diesel motorom, novi <i>Cars with diesel engine, new</i>	59.958	30.656	0,9
4205009000	Ostali proizvodi od kože ili umjetne kože <i>Articles of leather or composition leather, other</i>	54.917	28.079	0,8
2402209000	Cigarete, ostale <i>Cigarettes</i>	49.729	25.426	0,8
3402209000	Preparati za pranje i za čišćenje <i>Washing and cleaning preparations</i>	48.963	25.034	0,8
2203000100	Pivo od slada, u bocama <i>Beer made from malt, in bottles</i>	42.357	21.657	0,7
8708309100	Kočnice i servo-kočnice, i njihovi dijelovi, za motorna vozila <i>Parts for disc brakes, for motor cars and other motor vehicles</i>	39.516	20.204	0,6
5903209000	Tekstilni materijali prekriveni ili laminirani sa poliuretanom <i>Textile fabrics covered or laminated with polyurethane</i>	39.094	19.988	0,6
8703329000	Automobili, korišteni, sa diesel motorom od 1500 do 2500 cm <sup>3</sup> <i>Cars with diesel engine, 1500-2500 cm<sup>3</sup>, used</i>	38.975	19.928	0,6
8517120000	Mobiteli <i>Telephones for cellular networks "mobile telephones"</i>	37.564	19.206	0,6
0901110000	Kafa, nepržena sa kofeinom <i>Coffee (excl. roasted and decaffeinated)</i>	37.291	19.067	0,6
1001990000	Pšenica, ostala osim tvrde (durum) i sjemenske <i>Wheat and meslin (excl. seed for sowing, and durum wheat)</i>	37.151	18.995	0,6
8414900020	Dijelovi zračnih i vakuum pumpi, kompresora, ventilatora i sl. <i>Parts of: air or vacuum pumps, compressors and fans, n.e.s.</i>	35.965	18.389	0,6
Uvoz svih ostalih roba / Imports of all other goods		4.760.657	2.434.085	73,6

**Izvor podataka: Uprava za indirektno/neizravno oporezivanje BiH posredovanjem Agencije za statistiku BiH.**

*Source of data: Indirect Taxation Authority of BiH through the medium of Agency for statistics of BiH.*

**Prethodni podaci**

*Previous data*

**TOP 10 ZEMALJA U IZVOZU I UVOZU**  
**TOP 10 EXPORTS & IMPORTS COUNTRIES**

I-VIII 2013	'000 KM	'000 EUR	Struktura u % Structure in %
UKUPAN IZVOZ TOTAL EXPORTS	3.744.536	1.914.551	100,0
Njemačka <i>Germany</i>	693.247	354.452	18,5
Hrvatska <i>Croatia</i>	590.848	302.096	15,8
Italija <i>Italy</i>	385.233	196.967	10,3
Austrija <i>Austria</i>	297.534	152.127	7,9
Slovenija <i>Slovenia</i>	287.496	146.994	7,7
Srbija <i>Serbia</i>	200.496	102.512	5,4
Crna Gora <i>Montenegro</i>	103.170	52.750	2,8
Turska <i>Turkey</i>	83.251	42.566	2,2
Češka <i>Czech Republic</i>	75.376	38.539	2,0
Kosovo <i>Kosovo</i>	69.391	35.479	1,9
OSTALE ZEMLJE OTHER COUNTRIES	958.494	490.070	25,6

I-VIII 2013	'000 KM	'000 EUR	Struktura u % Structure in %
UKUPAN UVOZ TOTAL IMPORTS	6.468.994	3.307.544	100,0
Hrvatska <i>Croatia</i>	1.171.083	598.765	18,1
Njemačka <i>Germany</i>	808.676	413.469	12,5
Italija <i>Italy</i>	652.118	333.423	10,1
Srbija <i>Serbia</i>	402.162	205.622	6,2
Kina <i>China</i>	394.316	201.611	6,1
Slovenija <i>Slovenia</i>	373.550	190.993	5,8
Austrija <i>Austria</i>	254.542	130.145	3,9
Turska <i>Turkey</i>	244.111	124.812	3,8
Poljska <i>Poland</i>	232.972	119.117	3,6
SAD <i>United States</i>	214.823	109.837	3,3
OSTALE ZEMLJE OTHER COUNTRIES	1.720.641	879.750	26,6

**Izvor podataka: Uprava za indirektno/neizravno oporezivanje BiH posredovanjem Agencije za statistiku BiH.**  
*Source of data: Indirect Taxation Authority of BiH through the medium of Agency for statistics of BiH.*

**Prethodni podaci**  
*Previous data*

**IZVOZ FEDERACIJE BOSNE I HERCEGOVINE PO ZEMLJAMA PREMA GEOGRAFSKIM ZONAMA**  
**EXPORTS OF FEDERATION OF BOSNIA AND HERZEGOVINA BY COUNTRIES BY GEOGRAPHIC ZONES**

	VIII 2013		VIII 2013 VII 2013	VIII 2013 VIII 2012	I-VIII 2013		I-VIII 2013 I-VIII 2012
	'000 KM	'000 EUR			'000 KM	'000 EUR	
UKUPNO TOTAL	415.171	212.274	84,7	98,4	3.744.536	1.914.551	107,9
ZEMLJE EU EU COUNTRIES	308.295	157.629	84,5	101,0	2.866.127	1.465.427	109,6
Austrija <i>Austria</i>	36.708	18.769	96,8	100,4	297.534	152.127	104,1
Belgija <i>Belgium</i>	1.378	705	83,8	81,1	14.703	7.518	92,1
Bugarska <i>Bulgaria</i>	2.308	1.180	29,0	79,5	33.075	16.911	231,0
Češka <i>Czech Republic</i>	8.395	4.292	122,9	195,0	75.376	38.539	239,2
Kipar <i>Cyprus</i>	9	5	112,5	128,6	6.952	3.555	-
Danska <i>Denmark</i>	478	244	140,6	119,8	2.611	1.335	168,0
Estonija <i>Estonia</i>	19	10	35,2	59,4	392	200	308,7
Finska <i>Finland</i>	-	-	-	-	154	79	12,1
Francuska <i>France</i>	3.850	1.968	63,9	93,2	38.937	19.908	109,9
Grčka <i>Greece</i>	1.161	594	255,7	204,4	15.178	7.760	301,8
Hrvatska <i>Croatia</i>	58.401	29.860	82,3	86,5	590.848	302.096	114,5
Irska <i>Ireland</i>	-	-	-	-	9	5	1,9
Italija <i>Italy</i>	33.993	17.380	57,2	100,1	385.233	196.967	106,4
Latvija (Letonija) <i>Latvia</i>	160	82	135,6	41,5	597	305	69,2
Litvanija <i>Lithuania</i>	14	7	-	-	334	171	117,6
Luksemburg <i>Luxembourg</i>	4.702	2.404	96,9	106,2	30.824	15.760	102,4
Mađarska <i>Hungary</i>	5.411	2.767	77,4	77,8	59.232	30.285	115,6
Malta <i>Malta</i>	-	-	-	-	1.043	533	66,6
Nizozemska (Holandija) <i>Netherlands</i>	5.876	3.004	102,2	89,8	51.536	26.350	71,5
Njemačka <i>Germany</i>	85.727	43.832	98,0	116,9	693.247	354.452	102,4
Poljska <i>Poland</i>	3.161	1.616	71,8	94,6	33.612	17.186	110,1
Portugal <i>Portugal</i>	178	91	110,6	73,0	5.473	2.798	110,2
Rumunija <i>Romania</i>	8.051	4.116	117,4	67,0	68.022	34.779	87,5



**IZVOZ FEDERACIJE BOSNE I HERCEGOVINE PO ZEMLJAMA PREMA GEOGRAFSKIM ZONAMA (nastavak)**  
**EXPORTS OF FEDERATION OF BOSNIA AND HERZEGOVINA BY COUNTRIES BY GEOGRAPHIC ZONES (continued)**

	VIII 2013		VIII 2013	VIII 2013	I-VIII 2013		I-VIII 2013
	'000 KM	'000 EUR	VII 2013	VIII 2012	'000 KM	'000 EUR	I-VIII 2012
Slovačka <i>Slovakia</i>	3.398	1.737	39,8	167,1	58.705	30.015	250,5
Slovenija <i>Slovenia</i>	32.836	16.789	88,0	98,5	287.496	146.994	100,1
Španija <i>Spain</i>	5.094	2.605	82,0	100,4	57.125	29.208	107,4
Švedska <i>Sweden</i>	5.561	2.843	180,7	132,8	38.868	19.873	141,1
Velika Britanija <i>United Kingdom</i>	1.426	729	108,7	147,6	19.011	9.720	216,1
ZEMLJE EFTE <i>EFTA COUNTRIES</i>	4.234	2.165	77,1	85,8	46.402	23.725	102,2
Island <i>Iceland</i>	-	-	-	-	3	2	10,7
Lihtenštajn <i>Liechtenstein</i>	-	-	-	-	3	2	2,7
Norveška <i>Norway</i>	693	354	96,3	65,6	7.862	4.020	102,3
Švicarska <i>Switzerland</i>	3.541	1.810	74,2	92,0	38.534	19.702	102,6
OSTALE EVROPSKE ZEMLJE <i>OTHER EUROPEAN COUNTRIES</i>	78.622	40.199	99,6	102,0	556.601	284.586	97,0
Albanija <i>Albania</i>	6.289	3.216	221,2	319,2	24.954	12.759	150,6
Crna Gora <i>Montenegro</i>	12.968	6.630	81,6	119,1	103.170	52.750	126,6
Kosovo <i>Kosovo</i>	10.798	5.521	81,1	91,2	69.391	35.479	100,0
Makedonija BJR <i>Macedonia FYR</i>	3.279	1.677	57,9	46,7	34.264	17.519	74,0
Rusija <i>Russian Federation</i>	7.120	3.640	160,9	144,6	32.946	16.845	147,0
Srbija <i>Serbia</i>	28.857	14.754	103,9	110,2	200.496	102.512	90,6
Turska <i>Turkey</i>	7.064	3.612	91,5	56,0	83.251	42.566	75,6
Ostale zemlje <i>Other countries</i>	2.247	1.149	167,6	136,9	8.129	4.156	130,8
AFRIKA <i>AFRICA</i>	3.701	1.892	63,6	117,5	64.925	33.196	121,7
ZEMLJE SJEVERNE AFRIKE <i>NORTH AFRICA</i>	3.394	1.735	60,7	127,3	63.210	32.319	122,7
OSTALE AFRIČKE ZEMLJE <i>OTHER AFRICAN COUNTRIES</i>	307	157	136,4	63,6	1.715	877	95,2
AMERIKA <i>AMERICA</i>	1.167	597	59,8	116,4	10.579	5.409	63,3

**IZVOZ FEDERACIJE BOSNE I HERCEGOVINE PO ZEMLJAMA PREMA GEOGRAFSKIM ZONAMA (nastavak)**  
**EXPORTS OF FEDERATION OF BOSNIA AND HERZEGOVINA BY COUNTRIES BY GEOGRAPHIC ZONES (continued)**

	VIII 2013		VIII 2013	VIII 2013	I-VIII 2013		I-VIII 2013
	'000 KM	'000 EUR	VII 2013	VIII 2012	'000 KM	'000 EUR	I-VIII 2012
ZEMLJE SJEVERNE AMERIKE NORTH AMERICA	792	405	44,0	94,7	8.605	4.400	76,5
Kanada <i>Canada</i>	3	2	15,8	-	232	119	5,6
SAD USA	789	403	44,3	94,4	8.373	4.281	117,8
Ostale zemlje <i>Other countries</i>	-	-	-	-	-	-	-
ZEMLJE CENT. AMERIKE I KARIBA CENTR. AMERICA AND CARIBBEAN	179	92	123,4	232,5	1.057	540	21,4
ZEMLJE JUŽNE AMERIKE SOUTH AMERICA	196	100	-	217,8	917	469	168,3
AZIJA ASIA	4.071	2.081	29,1	21,3	82.543	42.204	101,9
ZEMLJE BLISKOG I SREDNJEG ISTOKA NEAR AND MIDDLE EASTERN COUNTRIES	3.048	1.558	23,5	33,1	56.062	28.664	134,3
OSTALE ZEMLJE AZIJE OTHER ASIAN COUNTRIES	1.023	523	98,3	10,4	26.481	13.540	67,4
Indija <i>India</i>	52	27	83,9	0,7	1.029	526	7,5
Japan <i>Japan</i>	2	1	2,9	200,0	205	105	94,5
Kina <i>China</i>	438	224	61,3	294,0	4.014	2.052	143,4
Malezija <i>Malaysia</i>	5	3	-	-	5	3	2,1
Ostale zemlje <i>Other countries</i>	526	269	267,0	29,0	21.228	10.854	95,5
ZEM. OKEANIJE I POLAR. REGIONA OCEANIA AND POLAR REGIONS	8	4	7,3	14,5	553	283	85,2
AUSTRALIJA I NOVI ZELAND AUSTRALIA AND NEW ZEALAND	8	4	10,4	14,5	521	266	80,3
Australija <i>Australia</i>	8	4	10,4	14,5	521	266	81,0
Novi Zeland <i>New Zealand</i>	-	-	-	-	-	-	-
Ostale zemlje <i>Other countries</i>	-	-	-	-	-	-	-
OSTALE ZEMLJE OKEANIJE I POLARNOG REGIONA OTHER COUNTRIES OF OCEANIA AND POLAR REGION	-	-	-	-	32	16	-
Neraspoređeno Unclassified	15.073	7.707	79,9	134,0	116.806	59.722	139,1

**Izvor podataka: Uprava za indirektno/neizravno oporezivanje BiH posredovanjem Agencije za statistiku BiH.**  
*Source of data: Indirect Taxation Authority of BiH through the medium of Agency for statistics of BiH.*

**Prethodni podaci**  
*Previous data*

**UVOZ FEDERACIJE BOSNE I HERCEGOVINE PO ZEMLJAMA PREMA GEOGRAFSKIM ZONAMA**  
**IMPORTS OF FEDERATION OF BOSNIA AND HERZEGOVINA BY COUNTRITIES BY GEOGRAPHIC ZONES**

	VIII 2013		VIII 2013	VIII 2013	I-VIII 2013		I-VIII 2013
	'000 KM	'000 EUR	VII 2013	VIII 2012	'000 KM	'000 EUR	I-VIII 2012
UKUPNO TOTAL	833.517	426.170	96,7	94,5	6.468.994	3.307.544	98,2
ZEMLJE EU EU COUNTRIES	579.913	296.505	93,1	90,4	4.527.600	2.314.925	97,7
Austrija <i>Austria</i>	33.524	17.141	100,7	112,2	254.542	130.145	108,8
Belgija <i>Belgium</i>	4.713	2.410	63,1	100,4	48.512	24.804	106,8
Bugarska <i>Bulgaria</i>	2.474	1.265	89,4	65,9	19.523	9.982	98,2
Češka <i>Czech Republic</i>	15.786	8.071	91,8	75,8	112.927	57.739	81,5
Kipar <i>Cyprus</i>	4	2	11,4	4,1	256	131	70,7
Danska <i>Denmark</i>	2.358	1.206	82,6	250,3	13.979	7.147	126,6
Estonija <i>Estonia</i>	290	148	128,3	27,1	2.736	1.399	142,4
Finska <i>Finland</i>	1.729	884	192,5	196,3	7.378	3.772	102,7
Francuska <i>France</i>	14.387	7.356	79,2	63,1	131.811	67.394	90,4
Grčka <i>Greece</i>	10.118	5.173	67,6	152,7	98.824	50.528	88,2
Hrvatska <i>Croatia</i>	167.559	85.672	107,6	85,1	1.171.083	598.765	93,3
Irska <i>Ireland</i>	2.776	1.419	63,8	89,1	26.269	13.431	92,7
Italija <i>Italy</i>	71.834	36.728	74,2	85,5	652.118	333.423	100,8
Latvija (Letonija) <i>Latvia</i>	2	1	200,0	0,8	528	270	68,7
Litvanija <i>Lithuania</i>	264	135	116,3	204,7	1.730	885	223,2
Luksemburg <i>Luxembourg</i>	395	202	75,0	193,6	3.237	1.655	66,0
Mađarska <i>Hungary</i>	24.213	12.380	92,5	94,3	189.560	96.920	114,9
Malta <i>Malta</i>	27	14	75,0	245,5	307	157	187,2
Nizozemska (Holandija) <i>Netherlands</i>	8.960	4.581	100,3	100,5	72.708	37.175	97,3
Njemačka <i>Germany</i>	109.431	55.951	101,3	99,2	808.676	413.469	96,4
Poljska <i>Poland</i>	26.964	13.786	94,0	81,9	232.972	119.117	102,2
Portugal <i>Portugal</i>	1.186	606	136,6	134,8	8.144	4.164	139,5
Rumunija <i>Romania</i>	10.964	5.606	91,7	120,6	74.559	38.121	117,3

**UVOZ FEDERACIJE BOSNE I HERCEGOVINE PO ZEMLJAMA PREMA GEOGRAFSKIM ZONAMA (nastavak)**  
**IMPORTS OF FEDERATION OF BOSNIA AND HERZEGOVINA BY COUNTRIES BY GEOGRAPHIC ZONES (continued)**

	VIII 2013		VIII 2013	VIII 2013	I-VIII 2013		I-VIII 2013
	'000 KM	'000 EUR	VII 2013	VIII 2012	'000 KM	'000 EUR	I-VIII 2012
Slovačka <i>Slovakia</i>	7.481	3.825	113,8	146,7	51.283	26.221	116,6
Slovenija <i>Slovenia</i>	42.975	21.973	84,2	78,8	373.550	190.993	95,4
Španija <i>Spain</i>	7.659	3.916	76,4	111,6	72.199	36.915	77,6
Švedska <i>Sweden</i>	3.367	1.722	82,1	56,4	36.316	18.568	123,4
Velika Britanija <i>United Kingdom</i>	8.473	4.332	78,3	161,2	61.873	31.635	129,7
ZEMLJE EFTE <i>EFTA COUNTRIES</i>	4.557	2.330	108,6	108,7	48.169	24.628	110,8
Island <i>Iceland</i>	45	23	150,0	375,0	355	182	146,7
Lihtenštajn <i>Liechtenstein</i>	6	3	9,0	30,0	199	102	331,7
Norveška <i>Norway</i>	149	76	104,2	229,2	1.988	1.016	158,7
Švicarska <i>Switzerland</i>	4.357	2.228	110,1	106,4	45.627	23.329	108,8
OSTALE EVROPSKE ZEMLJE <i>OTHER EUROPEAN COUNTRIES</i>	125.720	64.280	104,5	107,2	947.977	484.693	100,7
Albanija <i>Albania</i>	711	364	733,0	-	2.591	1.325	136,8
Crna Gora <i>Montenegro</i>	406	208	55,5	15,1	3.877	1.982	17,9
Kosovo <i>Kosovo</i>	455	233	82,3	198,7	3.643	1.863	170,5
Makedonija BJR <i>Macedonia FYR</i>	7.855	4.016	96,1	102,4	58.534	29.928	105,2
Rusija <i>Russian Federation</i>	18.432	9.424	122,5	93,3	212.338	108.567	87,2
Srbija <i>Serbia</i>	65.732	33.608	111,9	117,1	402.162	205.622	105,9
Turska <i>Turkey</i>	30.524	15.607	103,3	105,8	244.111	124.812	111,0
Ostale zemlje <i>Other countries</i>	1.605	821	21,6	84,1	20.721	10.594	121,0
AFRIKA <i>AFRICA</i>	3.409	1.743	95,3	186,1	24.658	12.607	168,4
ZEMLJE SJEVERNE AFRIKE <i>NORTH AFRICA</i>	2.634	1.347	94,0	306,6	19.017	9.723	230,5
OSTALE AFRIČKE ZEMLJE <i>OTHER AFRICAN COUNTRIES</i>	775	396	99,9	79,7	5.641	2.884	88,2
AMERIKA <i>AMERICA</i>	43.762	22.375	120,2	119,3	326.614	166.995	90,1

**UVOZ FEDERACIJE BOSNE I HERCEGOVINE PO ZEMLJAMA PREMA GEOGRAFSKIM ZONAMA (nastavak)**  
**IMPORTS OF FEDERATION OF BOSNIA AND HERZEGOVINA BY COUNTRIES BY GEOGRAPHIC ZONES (continued)**

	VIII 2013		VIII 2013	VIII 2013	I-VIII 2013		I-VIII 2013
	'000 KM	'000 EUR	VII 2013	VIII 2012	'000 KM	'000 EUR	I-VIII 2012
ZEMLJE SJEVERNE AMERIKE NORTH AMERICA	30.575	15.633	131,5	163,5	219.364	112.159	90,7
Kanada Canada	385	197	56,7	76,7	4.501	2.301	110,3
SAD USA	30.176	15.429	133,7	165,9	214.823	109.837	90,3
Ostale zemlje Other countries	14	7	-	-	40	20	-
ZEMLJE CENT. AMERIKE I KARIBA CENTR. AMERICA AND CARIBBEAN	1.050	537	80,8	64,9	11.849	6.058	87,7
ZEMLJE JUŽNE AMERIKE SOUTH AMERICA	12.137	6.206	102,3	74,1	95.401	48.778	89,2
AZIJA ASIA	75.361	38.531	100,8	94,6	588.059	300.670	101,3
ZEMLJE BLISKOG I SREDNJEISTOKA NEAR AND MIDDLE EASTERN COUNTRIES	1.516	775	84,3	100,3	12.133	6.204	77,3
OSTALE ZEMLJE AZIJE OTHER ASIAN COUNTRIES	73.845	37.756	101,2	94,5	575.926	294.466	102,0
Indija India	4.597	2.350	94,3	102,3	35.015	17.903	99,5
Japan Japan	5.071	2.593	130,1	104,9	32.540	16.637	82,0
Kina China	50.277	25.706	101,4	92,9	394.316	201.611	102,3
Malezija Malaysia	697	356	60,9	97,9	7.468	3.818	97,9
Ostale zemlje Other countries	13.203	6.751	98,1	94,6	106.587	54.497	110,4
ZEM. OKEANIJE I POLAR. REGIONA OCEANIA AND POLAR REGIONS	795	406	356,5	140,5	5.914	3.024	84,5
AUSTRALIJA I NOVI ZELAND AUSTRALIA AND NEW ZEALAND	794	406	367,6	140,3	5.826	2.979	83,6
Australija Australia	787	402	-	142,6	4.384	2.242	65,4
Novi Zeland New Zealand	7	4	4,0	50,0	1.441	737	539,7
Ostale zemlje Other countries	-	-	-	-	1	1	100,0
OSTALE ZEMLJE OKEANIJE I POLARNOG REGIONA OTHER COUNTRIES OF OCEANIA AND POLAR REGION	1	1	14,3	-	88	45	293,3
Neraspoređeno Unclassified	-	-	-	-	3	2	300,0

**Izvor podataka: Uprava za indirektno/neizravno oporezivanje BiH posredovanjem Agencije za statistiku BiH.**  
*Source of data: Indirect Taxation Authority of BiH through the medium of Agency for statistics of BiH.*

**Prethodni podaci**  
*Previous data*

**IZVOZ I UVOZ PO STATISTIČKIM PROCEDURAMA**  
**EXPORTS & IMPORTS ACCORDING TO STATISTICAL PROCEDURES**

	I-VIII 2013	
	·000 KM	Struktura u % Structure in %
UKUPAN IZVOZ TOTAL EXPORTS	3.744.536	100,0
1 Redovan izvoz Normal exports	2.224.976	59,4
2 Izvoz nakon unutrašnje obrade Exports after inward processing	1.514.559	40,4
3 Izvoz na vanjsku obradu Exports for outward processing	5.001	0,1
UKUPAN UVOZ TOTAL IMPORTS	6.468.994	100,0
1 Redovan uvoz Normal imports	5.536.375	85,6
2 Uvoz na unutrašnju obradu Imports for inward processing	927.977	14,3
3 Uvoz nakon vanjske obrade Imports after outward processing	4.642	0,1

	I-VIII 2013	
	·000 EUR	Struktura u % Structure in %
UKUPAN IZVOZ TOTAL EXPORTS	1.914.551	100,0
1 Redovan izvoz Normal exports	1.137.612	59,4
2 Izvoz nakon unutrašnje obrade Exports after inward processing	774.382	40,4
3 Izvoz na vanjsku obradu Exports for outward processing	2.557	0,1
UKUPAN UVOZ TOTAL IMPORTS	3.307.544	100,0
1 Redovan uvoz Normal imports	2.830.704	85,6
3 Uvoz na unutrašnju obradu Imports for inward processing	474.467	14,3
5 Uvoz nakon vanjske obrade Imports after outward processing	2.373	0,1

Izvor podataka: Uprava za indirektno/neizravno oporezivanje BiH posredovanjem Agencije za statistiku BiH.  
 Source of data: Indirect Taxation Authority of BiH through the medium of Agency for statistics of BiH.

Prethodni podaci  
 Previous data

UNUTRAŠNJA/UNUTARNJA TRGOVINA  
HOME TRADE

TRGOVINA NA MALO PREMA GLAVNOJ (PRETEŽNOJ) DJELATNOSTI  
RETAIL TRADE BY MAIN (PREVAILING) ACTIVITY

	Ukupan promet bez PDV-a u hilj./tis. KM <i>Total sale (VAT excluded) in thousand KM</i>			Promet u trgovini na malo bez PDV-a u hilj./tis. KM <i>Retail sale (VAT excluded) in thousand KM</i>		
	VIII 2013	VIII 2013 VII 2013	I-VIII 2013	VIII 2013	VIII 2013 VII 2013	I-VIII 2013
<b>Ukupno</b> <i>Total</i>				<b>573.254</b>	<b>109,6</b>	<b>3.738.876</b>
<b>47.1</b> Trgovina na malo u nespecijaliziranim prodavnicama/prodavaonicama <i>Retail sale in non-specialized stores</i>	274.326	111,2	1.802.327	230.644	111,3	1.508.271
<b>47.2</b> Trgovina na malo hranom, pićima i duhanskim proizvodima u specijaliziranim prodavnicama/prodavaonicama <i>Retail sale of food, beverages and tobacco in specialized stores</i>	31.269	102,9	2.145.593	15.801	109,2	109.943
<b>47.3</b> Trgovina na malo gorivima i mazivima <i>Automotive fuels and lubricants</i>	112.475	110,7	7.171.292	102.317	111,7	646.688
<b>47.4+47.5+47.6+47.7</b> Ostala trgovina na malo u specijaliziranim prodavnicama/prodavaonicama <i>Other retail sale in specialized stores</i>	104.607	104,4	724.615	90.716	104,3	622.735
<b>47.8 + 47.9</b> Ostala trgovina na malo izvan prodavnica/prodavaonica <i>Other retail sale out of stores</i>	1.912	97,1	17.774	1.729	92,7	16.761
<b>Ostale djelatnosti</b> <i>Other activities</i>				132.048	109,0	834.478

PROMET TRGOVAČKIH POSLOVNIH SUBJEKATA OD OSTALIH DJELATNOSTI  
TURNOVER FROM OTHER ACTIVITIES REALIZED BY RETAILING TRADE ENTERPRISES

	VIII 2013	I-VIII 2013
<b>Ostale djelatnosti bez PDV-a u hilj./tis. KM</b> <i>Other activities (VAT excluded) in thousand KM</i>	83.383	572.202

**Napomena : Prethodni podaci**  
*Note: Previous data*

**TRGOVINA NA MALO PREMA TRGOVAČKIM STRUKAMA**  
**RETAIL TRADE BY BRANCHES**

		<b>Promet u trgovini na malo bez PDV-a u hilj./tis. KM</b> <i>Retail sale (VAT excluded) in thousand KM</i>		
		<b>VIII 2013</b>	<b><math>\frac{\text{VIII 2013}}{\text{VII 2013}}</math></b>	<b>I-VIII 2013</b>
<b>Ukupno</b>		<b>573.254</b>	<b>109,6</b>	<b>3.738.876</b>
<i>Total</i>				
<b>11</b>	<b>Nespecijalizirane prodavnice/prodavaonice živežnim namirnicama</b> <i>Non-specialized stores of food</i>	214.516	112,7	1.403.615
<b>19</b>	<b>Ostale nespecijalizirane prodavnice/prodavaonice</b> <i>Other non-specialized stores</i>	73.640	107,8	457.897
<b>21+22+23+29</b>	<b>Ostale živežne namirnice u specijalizovanim prodavnicama</b> <i>Food in specialised stores</i>	5.745	99,2	42.935
<b>24</b>	<b>Hljeb/kruh, pecivo, kolači, tjestenina, bomboni i slatkiši</b> <i>Bread, cakes, pasta, candies and sweets</i>	1.485	98,7	11.288
<b>25</b>	<b>Alkohol i druga pića</b> <i>Alcoholic and other beverages</i>	8.518	131,6	48.639
<b>26</b>	<b>Duhanski proizvodi</b> <i>Tobacco products</i>	13.200	109,7	91.175
<b>30</b>	<b>Motorna goriva i maziva</b> <i>Automotive fuels and lubricants</i>	144.293	111,6	910.922
<b>51+71+72</b>	<b>Tekstil, odjevni predmeti, obuća i kožni proizvodi</b> <i>Textiles, clothes, footwear and leather products</i>	20.570	110,8	141.479
<b>52</b>	<b>Željezna roba, boje, staklo i ostali građevinski materijal</b> <i>Hardware, paints and glass in specialised stores</i>	26.800	99,6	158.804
<b>54</b>	<b>Električni aparati za domaćinstvo/kućanstvo, radio i TV uređaji</b> <i>Electrical household appliances</i>	6.620	87,6	43.032
<b>59</b>	<b>Namještaj, oprema za rasvjetu i predmeti za domaćinstvo</b> <i>Furniture, lighting equipment and other household articles</i>	4.617	99,5	28.360
<b>61+62</b>	<b>Knjige, novine, časopisi, papirnata/papirna roba i pisaći pribor</b> <i>Books, newspapers and stationery</i>	1.063	123,9	6.930
<b>73+74</b>	<b>Apoteke/ljekarne, medicinski i ortopedski proizvodi</b> <i>Dispensing chemist, medical and orthopaedic goods</i>	17.492	95,7	142.389
<b>75</b>	<b>Kozmetički i toaletni proizvodi</b> <i>Cosmetic and toilet articles</i>	15.173	105,9	104.260
<b>41+42+43+53+64+65+76+77+78</b>	<b>Ostala trgovina na malo u specijaliziranim prodavnicama</b> <i>Other retail sale in specialised stores</i>	17.212	109,5	128.356
<b>79+82+91+99</b>	<b>Ostala trgovina na malo izvan prodavnica/prodavaonica</b> <i>Other retail sale not in stores</i>	2.309	90,2	18.794

**Napomena : Prethodni podaci**

*Note: Previous data*



**DOLASCI I NOĆENJA TURISTA**  
*TOURIST ARRIVALS AND NIGHTS*

	DOLASCI TURISTA <i>TOURIST ARRIVALS</i>				NOĆENJA TURISTA <i>TOURIST NIGHTS</i>			
	VIII 2013	Index $\frac{\text{VIII 2013}}{\text{VIII 2012}}$	I - VIII 2013	Index $\frac{\text{I - VIII 2013}}{\text{I - VIII 2012}}$	VIII 2013	Index $\frac{\text{VIII 2013}}{\text{VIII 2012}}$	I - VIII 2013	Index $\frac{\text{I - VIII 2013}}{\text{I - VIII 2012}}$
<b>UKUPNO</b> <i>TOTAL</i>	71.791	137,9	386.342	116,0	164.748	129,5	777.706	114,1
<b>Domaći</b> <i>Domestic</i>	12.853	115,7	107.179	97,6	29.554	103,7	204.451	94,4
<b>Strani</b> <i>Foreign</i>	58.938	144,0	279.163	125,0	135.194	136,9	573.255	123,2

**DOLASCI I NOĆENJA TURISTA PREMA VRSTAMA OBJEKATA**  
*TOURIST ARRIVALS AND NIGHTS BY TYPES OF ACCOMMODATION*

	DOLASCI TURISTA <i>TOURIST ARRIVALS</i>				NOĆENJA TURISTA <i>TOURIST NIGHTS</i>			
	VIII 2013	Index $\frac{\text{VIII 2013}}{\text{VIII 2012}}$	I - VIII 2013	Index $\frac{\text{I - VIII 2013}}{\text{I - VIII 2012}}$	VIII 2013	Index $\frac{\text{VIII 2013}}{\text{VIII 2012}}$	I - VIII 2013	Index $\frac{\text{I - VIII 2013}}{\text{I - VIII 2012}}$
<b>UKUPNO</b> <i>TOTAL</i>	71.791	137,9	386.342	116,0	164.748	129,5	777.706	114,1
<b>Hoteli i sličan smještaj</b> <i>Hotels and similiar accommodation</i>	66.732	134,0	368.660	115,4	155.585	130,5	744.757	116,3
<b>Odmarališta i slični objekti za kraći odmor</b> <i>Holiday and other short-stay accommodation</i>	2.028	328,2	8.350	244,4	3.695	372,9	16.317	332,2
<b>Kampovi i prostori za kampiranje</b> <i>Camps and camping grounds</i>	2.400	-	6.056	-	4.064	-	10.449	-
<b>Ostali smještaj</b> <i>Other accommodation</i>	631	42,9	3.276	32,7	1.404	20,5	6.183	17,2
<b>DOMAĆI</b> <i>DOMESTIC</i>	12.853	115,7	107.179	97,6	29.554	103,7	204.451	94,4
<b>Hoteli i sličan smještaj</b> <i>Hotels and similiar accommodation</i>	11.983	122,1	101.167	101,3	28.169	120,6	195.565	106,5
<b>Odmarališta i slični objekti za kraći odmor</b> <i>Holiday and other short-stay accommodation</i>	440	152,8	3.410	149,7	553	138,6	4.676	166,6
<b>Kampovi i prostori za kampiranje</b> <i>Camps and camping grounds</i>	37	-	407	-	41	-	511	-
<b>Ostali smještaj</b> <i>Other accommodation</i>	393	39	2.195	28,4	791	16,7	3.699	12,3
<b>STRANI</b> <i>FOREIGN</i>	58.938	144,0	279.163	125,0	135.194	136,9	573.255	123,2
<b>Hoteli i sličan smještaj</b> <i>Hotels and similiar accommodation</i>	54.749	136,9	267.493	121,7	127.416	132,9	549.192	120,2
<b>Odmarališta i slični objekti za kraći odmor</b> <i>Holiday and other short-stay accommodation</i>	1.588	481,2	4.940	433,7	3.142	530,7	11.641	552,8
<b>Kampovi i prostori za kampiranje</b> <i>Camps and camping grounds</i>	2.363	-	5.649	-	4.023	-	9.938	-
<b>Ostali smještaj</b> <i>Other accommodation</i>	238	51,4	1.081	47,7	613	29,1	2.484	42,3

**DOLASCI I NOĆENJA TURISTA PO ZEMLJAMA PREBIVALIŠTA**  
**TOURIST ARRIVALS AND NIGHTS BY COUNTRY OF RESIDENCE**

	DOLASCI TURISTA TOURIST ARRIVALS				NOĆENJA TURISTA TOURIST NIGHTS			
	VIII 2013	Index VIII 2013 VIII 2012	I - VIII 2013	Index I - VIII 2013 I - VIII 2012	VIII 2013	Index VIII 2013 VIII 2012	I - VIII 2013	Index I - VIII 2013 I - VIII 2012
<b>UKUPNO STRANI</b> <i>TOTAL</i>	58.938	144,0	279.163	125,0	135.194	136,9	573.255	123,2
<b>Albanija</b> <i>Albania</i>	127	249,0	1.726	192,8	201	150,0	2.844	146,4
<b>Austrija</b> <i>Austria</i>	1.702	160,1	8.974	119,6	3.101	153,1	15.122	118,9
<b>Belgija</b> <i>Belgium</i>	287	165,9	1.757	142,8	656	128,1	4.148	160,3
<b>Bugarska</b> <i>Bulgaria</i>	256	184,2	2.026	151,4	893	196,7	3.457	132,7
<b>Crna Gora</b> <i>Montenegro</i>	358	142,1	3.134	125,2	679	130,6	5.681	112,7
<b>Češka</b> <i>Czech Republic</i>	630	116,2	2.577	128,1	2.201	104,6	7.091	119,1
<b>Danska</b> <i>Denmark</i>	205	247,0	1.578	170,6	734	392,5	4.473	208,5
<b>Estonija</b> <i>Estonia</i>	184	-	267	-	759	-	937	-
<b>Finska</b> <i>Finland</i>	131	117,0	769	150,8	459	147,6	1.544	154,7
<b>Francuska</b> <i>France</i>	1.433	113,5	6.649	111,7	3.034	121,2	14.844	114,4
<b>Grčka</b> <i>Greece</i>	718	151,8	2.477	240,7	1.230	126,8	4.472	222,6
<b>Holandija / Nizozemska</b> <i>Netherlands</i>	1.055	175,2	4.195	139,3	2.514	174,8	9.160	139,0
<b>Hrvatska</b> <i>Croatia</i>	5.526	142,6	43.159	116,0	11.383	152,8	76.289	115,2
<b>Irska</b> <i>Ireland</i>	235	113,0	996	117,3	871	105,2	3.164	93,6
<b>Island</b> <i>Iceland</i>	23	65,7	112	69,6	40	22,6	265	55,8
<b>Italija</b> <i>Italy</i>	5.643	122,8	18.451	116,1	11.145	115,8	40.331	121,6
<b>Kipar</b> <i>Cyprus</i>	32	-	181	-	99	-	320	-
<b>Latvija</b> <i>Latvia</i>	75	-	330	-	83	-	454	-
<b>Litvanija</b> <i>Lithuania</i>	243	-	904	-	739	-	1.619	-
<b>Luksemburg</b> <i>Luxembourg</i>	74	164,4	238	176,3	326	169,8	596	153,2
<b>Mađarska</b> <i>Hungary</i>	1.049	121,1	3.648	131,2	2.421	108,7	7.323	129,4
<b>Makedonija B.J.R.</b> <i>Macedonia</i>	288	164,6	3.059	155,0	841	243,8	5.786	155,8
<b>Malta</b> <i>Malta</i>	272	-	539	-	2.036	-	3.712	-
<b>Norveška</b> <i>Norway</i>	476	363,4	2.183	174,1	1.114	329,6	4.772	166,6
<b>Njemačka</b> <i>Germany</i>	2.281	146,4	10.921	107,7	4.695	156,4	22.951	115,2
<b>Poljska</b> <i>Poland</i>	7.725	122,8	24.104	126,8	17.764	90,0	62.047	110,5
<b>Portugal / Portugalija</b> <i>Portugal</i>	225	92,2	529	95,5	564	96,1	1.144	107,7

**DOLASCI I NOĆENJA TURISTA PO ZEMLJAMA PREBIVALIŠTA (nastavak)**  
**TOURIST ARRIVALS AND NIGHTS BY COUNTRY OF RESIDENCE (continued)**

	DOLASCI TURISTA TOURIST ARRIVALS				NOĆENJA TURISTA TOURIST NIGHTS			
	VIII 2013	Index VIII 2013 VIII 2012	I - VIII 2013	Index I - VIII 2013 I - VIII 2012	VIII 2013	Index VIII 2013 VIII 2012	I - VIII 2013	Index I - VIII 2013 I - VIII 2012
<b>Rumunija / Rumunjska</b> <i>Romania</i>	312	85,7	1.461	74,2	1.088	135,3	3.422	56,1
<b>Rusija</b> <i>Russia</i>	334	156,8	1.365	149,8	572	123,3	2.493	106,5
<b>Slovačka</b> <i>Slovakia</i>	281	114,7	1.028	105,8	715	117,2	2.034	91,2
<b>Slovenija</b> <i>Slovenia</i>	4.052	167,9	19.296	100,8	7.788	150,2	33.281	102,8
<b>Srbija</b> <i>Serbia</i>	1.449	127,2	13.730	125,7	2.792	136,0	23.500	112,6
<b>Španija / Španjolska</b> <i>Spain</i>	1.648	126,8	4.587	119,1	2.346	112,5	7.632	124,1
<b>Švajcarska / Švicarska</b> <i>Switzerland (including Liechtenstein)</i>	538	200,0	2.683	149,1	1.180	179,1	5.641	141,0
<b>Švedska</b> <i>Sweden</i>	638	167,5	3.136	129,6	1.527	114,6	7.858	124,3
<b>Turska</b> <i>Turkey</i>	6.045	243,1	37.371	173,0	11.543	291,9	73.068	186,3
<b>Ujedinjeno Kraljevstvo</b> <i>United Kingdom</i>	924	129,2	4.685	129,3	2.276	160,2	9.748	135,1
<b>Ukrajina</b> <i>Ukraine</i>	202	-	573	-	483	-	1.303	-
<b>Ostale evropske zemlje</b> <i>Other European countries</i>	143	27,4	1.031	40,3	315	27,4	2.800	54,7
<b>Egipat</b> <i>Egypt</i>	29	103,6	274	134,3	106	103,9	1.058	167,9
<b>Južnoafrička Republika</b> <i>South Africa</i>	14	-	97	-	42	-	182	-
<b>Ostale afričke zemlje</b> <i>Other African countries</i>	78	-	539	-	634	-	3.225	-
<b>Kanada</b> <i>Canada</i>	322	213,2	1.424	125,2	859	280,7	2.830	119,0
<b>SAD</b> <i>USA</i>	934	148,0	5.835	105,8	2.319	164,9	13.118	110,0
<b>Ostale sjeverno-američke zemlje</b> <i>Other Northern American countries</i>	48	-	316	-	126	-	670	-
<b>Brazil</b> <i>Brazil</i>	535	-	1.708	-	953	-	3.230	-
<b>Ostale zemlje Južne i Srednje Amerike</b> <i>Other Southern and Central American C.</i>	257	-	1.124	-	360	-	2.226	-
<b>Indija</b> <i>India</i>	76	-	220	-	165	-	554	-
<b>Iran</b> <i>Iran</i>	20	117,6	258	250,5	40	59,7	586	161,0
<b>Izrael</b> <i>Israel</i>	717	116,4	1.885	88,6	1.243	97,3	2.908	83,3
<b>Japan</b> <i>Japan</i>	227	93,8	1.897	84,1	419	110,3	2.945	91,0

**DOLASCI I NOĆENJA TURISTA PO ZEMLJAMA PREBIVALIŠTA (nastavak)**  
**TOURIST ARRIVALS AND NIGHTS BY COUNTRY OF RESIDENCE (continued)**

	DOLASCI TURISTA TOURIST ARRIVALS				NOĆENJA TURISTA TOURIST NIGHTS			
	VIII 2013	Index $\frac{\text{VIII 2013}}{\text{VIII 2012}}$	I - VIII 2013	Index $\frac{\text{I - VIII 2013}}{\text{I - VIII 2012}}$	VIII 2013	Index $\frac{\text{VIII 2013}}{\text{VIII 2012}}$	I - VIII 2013	Index $\frac{\text{I - VIII 2013}}{\text{I - VIII 2012}}$
<b>Južna Koreja</b> <i>South Korea</i>	1.203	-	6.710	-	1.279	-	7.447	-
<b>Kuvajt</b> <i>Kuwait</i>	2.839	-	5.848	-	13.491	-	24.367	-
<b>Narodna Republika Kina</b> <i>People's Republic of China</i>	506	173,3	3.231	156,7	580	154,7	3.955	138,9
<b>Saudijska Arabija</b> <i>Saudi Arabia</i>	824	584,4	2.399	234,5	2.731	835,2	6.838	228,5
<b>Ostale azijske zemlje</b> <i>Other Asian countries</i>	1.524	28,7	5.209	27,0	5.087	28,2	13.650	26,2
<b>Australija</b> <i>Australia</i>	810	136,6	3.034	117,9	1.335	140,5	5.125	121,3
<b>Novi Zeland</b> <i>New Zealand</i>	116	136,5	473	111,8	169	145,7	666	107,2
<b>Ostale zemlje Okeanije</b> <i>Other countries of Oceania</i>	40	-	253	-	49	-	349	-

**Napomena: Prethodni podaci**  
*Note: Preliminary data*

**NAČIN DOLASKA TURISTA**  
*MEAN OF THE TRIP*

	INDIVIDUALNO <i>INDIVIDUAL ARRANGMENT</i>				ORGANIZIRANO <i>ORGANIZED TRIPS</i>			
	Dolasci turista <i>Tourist arrivals</i>		Noćenja turista <i>Tourist nights</i>		Dolasci turista <i>Tourist arrivals</i>		Noćenja turista <i>Tourist nights</i>	
	VIII 2013	Struktura <i>Structure</i> %	VIII 2013	Struktura <i>Structure</i> %	VIII 2013	Struktura <i>Structure</i> %	VIII 2013	Struktura <i>Structure</i> %
<b>UKUPNO</b> <i>Total</i>	47.611	66,3	105.485	64,0	24.180	33,7	59.263	36,0
<b>Domaći</b> <i>Domestic</i>	11.207	23,5	24.880	23,6	1.646	6,8	4.674	7,9
<b>Strani</b> <i>Foreign</i>	36.404	76,5	80.605	76,4	22.534	93,2	54.589	92,1

**SVRHA DOLASKA TURISTA**  
*PURPOSE OF THE TRIP*

	POSLOVNO <i>BUSINESS</i>				OSTALO <i>OTHER</i>			
	Dolasci turista <i>Tourist arrivals</i>		Noćenja turista <i>Tourist nights</i>		Dolasci turista <i>Tourist arrivals</i>		Noćenja turista <i>Tourist nights</i>	
	VIII 2013	Struktura <i>Structure</i> %	VIII 2013	Struktura <i>Structure</i> %	VIII 2013	Struktura <i>Structure</i> %	VIII 2013	Struktura <i>Structure</i> %
<b>UKUPNO</b> <i>Total</i>	18.369	25,6	37.563	22,8	53.422	74,4	127.185	77,2
<b>Domaći</b> <i>Domestic</i>	4.887	26,6	8.470	22,5	7.966	15,0	21.084	16,6
<b>Strani</b> <i>Foreign</i>	13.482	73,4	29.093	77,5	45.456	85,0	106.101	83,4

**Napomena: Prethodni podaci**

*Note: Preliminary data*

## KOMENTAR

## COMENTARY

### ZAPOSLENOST I NEZAPOSLENOST

### EMPLOYMENT AND UNEMPLOYMENT

Ukupan broj zaposlenih prema kadrovskoj evidenciji u mjesecu augustu/kolovozu 2013. godine na području Federacije BiH je 433.504 osoba, što predstavlja smanjenje broja zaposlenih za 0,4% u odnosu na juli/srpanj 2013. godine. U poređenju sa godišnjim prosjekom broja zaposlenih u 2012. godini na području Federacije BiH došlo je do smanjenja broja zaposlenih za 0,9%.

*The total number of employed persons in August 2013. in the area of the Federation B&H came to 433.504. In relation to the previous month it fell by 0.4%. In comparison with the annual average number of employed persons in 2012. year in the area of the Federation B&H, it fell by 0.9%.*

Krajem augusta/kolovoza 2013.godine u Federaciji Bosne i Hercegovine na evidencijama službi za zapošljavanje bilo je 394.109 nezaposlenih osoba, što predstavlja povećanje za 3651 osoba ili 0,9% u odnosu na juli/srpanj 2013.godine.

*According to Unemployment Service data there were 394,109 registered unemployed persons at the end of August 2013. in the Federation B&H. In relation to the previous month it rose by 3651 persons or by 0.9%.*

Kvalifikaciona struktura evidentiranih nezaposlenih u augustu/kolovozu 2013.godine bila je: VSS 26.497 ili 6,7%, VŠS 5.764 ili 1,5%, SSS 98.619 ili 25,0 %, VKV 2.301 ili 0,6%, KV 133.688 ili 33,9 %, NKV 118.163 ili 30,0 %, PKV 8.355 ili 2,1% i NSS 722 ili 0,2%.

*Breakdown of jobseekers by level of qualification is as follows: university-level specialist's training 26,497 or 6.7 %; advanced specialist's training 5,764 or 1.5 %; intermediate specialist's training 98,619 or 25.0%; highly skilled workers 2,301 or 0.6 %; skilled workers 133,688 or 33.9 %; unqualified workers 118,163 or 30.0%; semi-skilled workers 8,355 or 2.1 % and low skilled workers 722 or 0.2%.*

Učešće stručnih osoba u ukupnom broju registriranih nezaposlenih je 266.869 ili 67,7% a nestručnih 127.240 ili 32,3%.

*Jobseekers are classified by skill level: 266,869 or 67.7% are referred to as expert persons and 127,240 or 32.3% referred to as unskilled persons.*

Krajem augusta/kolovoza 2013. godine poslovni subjekti iskazali su potrebe za 1626 radnika, tako da na jednu prijavu potreba za radnicima u mjesecu augustu/kolovozu 2013.dolazi 242 radnika koji traže zaposlenje.

*At the end of August 2013 organizations and employers stated needs for 1,626 workers, so that one job offering is available for every 242 worker seeking a job.*

### PLAĆA

### WAGE

Prosječna mjesečna isplaćena neto plaća po zaposlenom za august/kolovoz 2013. godine u Federaciji Bosne i Hercegovine iznosi 835 KM.

*The average net wage in August 2013. in the Federation B&H came to 835 KM.*

U toku mjeseca augusta/kolovoza 2013. godine došlo je do smanjenja prosječne mjesečne isplaćene neto plaće za 0,7%.

*In the course of August 2013. the average net wage decreased by 0.7%.*

U periodu VI 2013.– VIII 2013. godine prosječna mjesečna isplaćena neto plaća iznosi 834 KM. U odnosu na isti period prethodne godine došlo je do povećanja prosječne mjesečne isplaćene neto plaće za 0,6%.

*In the period between VI 2013. –VIII 2013. the average net wage came to 834 KM.. In comparison to the same period of the last year it increased by 0.6%.*

Prosječna mjesečna isplaćena bruto plaća po zaposlenom za august/kolovoz 2013. godine u Federaciji Bosne i Hercegovine iznosi 1.275 KM.

*The average gross wage in August 2013 in the Federation B&H came to 1,275 KM.*

## PENZIJE/MIROVINE

U Federaciji BiH za mjesec august/kolovoz 2013.godine penzije/mirovine su isplaćene za 387.083 penzionera/umirovljenika.

Visina isplaćenih penzija/mirovina za mjesec august/kolovoz 2013. godine je sljedeća:

Prosječna isplaćena penzija/mirovina iznosi	345,80 KM
Najniža isplaćena penzija/mirovina iznosi	310,73 KM
Zajamčena penzija/mirovina iznosi	414,30 KM
Najviša isplaćena penzija/mirovina	2.071,50 KM

Podaci o penzijama/mirovinama preuzeti su od Federalnog zavoda MIO-PIO.

## PENSION

Payment pensions in August 2013.. in Federation B&H were for 387,083 pensioners.

The level of payment pension in August 2013. was as follows:

Average payment pension	345.80KM
The lowest payment pension	310.73 KM
Guarantee amount of pension	414.30 KM
The highest payment pension	2,071.50 KM

Data picked up from Federal pension fund.

## CIJENE

### Indeksi potrošačkih cijena

Ukupan indeks potrošačkih cijena u septembru/rujnu 2013. godine viši je za 0,1% u odnosu na prethodni mjesec.

Posmatrano po odjeljcima COICOP klasifikacije (Classification of Individual Consumption by Purpose), rast cijena registriran je u odjeljcima Odjeća i obuća za 2,9%, Prevoz za 0,6% i Ostala dobra i usluge za 0,4%.

Cijene su niže u odjeljcima Rekreacija i kultura za 1,2%, Hrana i bezalkoholna pića i Zdravstvo za 0,2%, Alkoholna pića i duhan i Namještaj, kućanski uređaji i redovno održavanje kuće za 0,1%.

U ostalim odjeljcima cijene se nisu mijenjale u ovom mjesecu.

Ukupan indeks potrošačkih cijena u septembru/rujnu 2013. godine niži je za 0,9% u odnosu na isti mjesec prethodne godine i u odnosu na decembar 2012.

Za devet mjeseci ove u odnosu na isti period prethodne godine ukupan indeks potrošačkih cijena je viši za 0,1%, a u posljednjih dvanaest u odnosu na prethodnih dvanaest mjeseci viši je za 0,6%.

Ukupan indeks potrošačkih cijena u septembru/rujnu 2013. godine je niži za 0,7% u odnosu na prosjek 2012. godine, a u odnosu na prosjek 2010. godine viši je za 5,0%.

### Indeks cijena proizvođača industrijskih proizvoda

Indeksi cijena proizvođača industrijskih proizvoda u Federaciji BiH od 2011. godine su izračunati u skladu sa Klasifikacijom djelatnosti BiH 2010 (Službeni glasnik BiH br. 47/10) i Nomenklaturom industrijskih proizvoda Bosne i Hercegovine 2010 (Službeni glasnik BiH br. 12/11 i 41/11).

## PRICES

### The consumer price indexes

The consumer price index in September 2013 is 0,1% higher in relation to the previous month.

According to the divisions of COICOP classification (Classification of Individual Consumption by Purpose), the price index is 2,9% higher in Clothing and footwear division, 0,6% in Transport division and 0,4% in Miscellaneous goods and services division.

Index is 1,2% lower in Recreation and culture division, 0,2% in Food and non-alcoholic beverages and Health divisions and 0,1% in Alcoholic beverages and tobacco and Furniture, household equipment and routine maintenance of the house divisions.

In other divisions the price indexes are not changed in this month.

The consumer price index in September 2013 is 0,9% lower in relation to the same month of the previous year and in relation to December 2012.

In period January - September 2013 in relation to the same period of the previous year the consumer price index is 0,1% higher, but in the last twelve months in relation to the previous twelve months the consumer price index is 0,6% higher.

The consumer price index in September 2013 is 0,7% lower in relation to average 2012 and 5,0% higher in relation to average 2010 year.

### Producer price index

The Producer price index in Federation of B&H from 2011 are calculated according to Clasification of activities B&H 2010 (Službeni glasnik BiH br. 47/10) and Nomenclature of Industrial Product B&H 2010 (Službeni glasnik BiH br. 12/11 i 41/11).

Indeks cijena proizvođača industrijskih proizvoda se izračunava na bazi prodaje proizvoda proizvedenih u Federaciji BiH, a prodatih na teritoriji Bosne i Hercegovine (domaće tržište) i izvezenih na inostrano tržište.

*The Producer price index is calculated based on production value of industrial products produced in Federation B&H and sold on territory of Bosnia & Herzegovina (domestic market) and exported on non-domestic market.*

U saopćenjima i publikacijama u 2012. godini, koje se odnose na indekse cijena proizvođača industrijskih proizvoda, publikovani su samo indeksi za domaće tržište, a od januara 2013. godine se redovno mjesečno objavljuju: ukupan indeks cijena proizvođača industrijskih proizvoda, indeks za domaće tržište i indeks za inostrano/ inozemno tržište.

*In first releases and publications in 2012 producer price indices were published only for domestic market, but starting from January 2013 are published: monthly PPI-total, PPI on domestic market and PPI on non-domestic market.*

#### **Ukupan indeks cijena proizvođača industrijskih proizvoda**

#### **Producer price index-total**

U septembru/rujnu 2013. godine ukupan indeks cijena proizvođača industrijskih proizvoda je niži za 0,5% u odnosu na prethodni mjesec.

*In September 2013 total PPI is 0,5% lower in relation to the previous month.*

Posmatrano prema glavnim industrijskim grupacijama ukupan indeks cijena intermedijarnih proizvoda osim energije niži je za 0,9%, energije za 0,2%, a kapitalnih proizvoda za 0,1%.

*According to the main industrial groupings, the price index of intermediate goods except energy is 0,9% lower, energy is 0,2% lower and capital goods is 0,1% lower.*

Rast indeksa cijena je registrovan u grupacijama trajni proizvodi za široku potrošnju i netrajni proizvodi za široku potrošnju za 0,1%.

*In groupings of durable consumer goods and of non-durable consumer goods the price index is 0,1% higher.*

Posmatrano prema područjima KD-a, indeks cijena je niži za 0,8% u području Vađenja ruda i kamena, a u području Prerađivačke industrije za 0,5%.

*According to the sections of CEA, the price index for the section of Mining and quarrying is 0,8% lower and in the section of Manufacturing is 0,5% lower.*

U području Snabdijevanja vodom; uklanjanja otpadnih voda, upravljanja otpadom te djelatnosti sanacije okoliša indeks cijena je viši za 1,4%.

*In the section of Water supply, sewerage waste management and remediation activities the price index is 1,4% higher.*

U području Proizvodnje i snabdijevanja/opskrbe el. energijom, gasom/plinom, parom i klimatizaciji indeks cijena se nije mijenjao u ovom mjesecu.

*In the section of Electricity, gas, steam and air conditioning supply the price index is unchanged in this month.*

Posmatrano po oblastima, najveći pad indeksa cijena je registrovan kod Štampanja/Tiskanja i umnožavanja snimljenih zapisa za 2,9%.

*According to the divisions of CEA the highest decrease of index is registered in Printing and reproduction of recorded media by 2,9%.*

U ostalim oblastima indeksi cijena se nisu značajnije mijenjali.

*In other divisions the price indices were not significantly changed.*

Ukupan indeks cijena proizvođača industrijskih proizvoda u septembru/rujnu 2013. godine u odnosu na isti mjesec prethodne godine niži je za 2,2%, a u odnosu na decembar/prosinac 2012. godine niži je za 2,8%.

*Total PPI in September 2013 in relation to the same month of the previous year is 2,2% lower and in relation to December 2012 is 2,8% lower.*

## **POLJOPRIVREDA, LOV I ŠUMARSTVO**

## **AGRICULTURE, HUNTING AND FORSTRY**

### **ŠUMARSTVO**

### **FORESTRY**

Ukupna proizvodnja šumskih sortimenata u periodu I - IX 2013. godine u odnosu na isti period 2012. godine veća je za 95.000 m<sup>3</sup> ili 6,4%.

*The total production of forestry assortments in period I - IX 2013 rose by 95.000 m<sup>3</sup> (6,4%) in relation to same period of 2012.*

Proizvodnja sortimenata od četinaraca/četinjača veća je za 110.000 m<sup>3</sup> (15,5 %) dok je proizvodnja sortimenata od lišćara/listača manja za 14.000 m<sup>3</sup> (1,8 %).

*Production of assortments of conifers rose by 110.000 m<sup>3</sup> (15,5%), while the production of assortments of broadleaves is less for 14.000 m<sup>3</sup> (1,8%).*



Ukupna prodaja šumskih sortimenata u periodu I - IX 2013. godine u odnosu na isti period 2012. je manja za 5.000 m<sup>3</sup> (0,3%).

*The total sale of forestry assortments in period I - IX 2013 is less for 5.000m<sup>3</sup> (0,3%) in relation same period of 2012.*

Prodaja sortimenata od četinarara/četinjača veća je za 27.000 m<sup>3</sup> (3,9 %) dok je prodaja sortimenata od lišćara/listača manja za 32.000 m<sup>3</sup> (4,1 %).

*Sale of assortments of conifers rose by 27.000 m<sup>3</sup> (3,9%), while sale of assortments of broadleaves is less for 32.000 m<sup>3</sup> (4,1%).*

#### **Prodaja poljoprivrednih proizvoda na pijacama/tržnicama, avgust/kolovoz 2013 .**

#### **Sale of agricultural products on green markets in August 2013**

Prodaja poljoprivrednih proizvoda na pijacama/tržnicama u avgustu/kolovozu 2013. godine iznosila je 3 470 996, što predstavlja povećanje prodaje za 35.624 KM ili za 1,0% u odnosu na avgust/kolovoz 2012 godine.

*Value of sale of agricultural products on green markets in August 2013 was 3 470.996 KM, which represents an increase of sale in amount of 35.624 KM or by 1,0 % in relation to August 2012.*

U avgustu/kolovozu 2013 godine učešće u ukupnoj prodaji poljoprivrednih proizvoda na pijacama/tržnicama posmatrano po grupama proizvoda bilo je sljedeće: Povrće 41,7%, Voće 23,7%, Perad i jaja 11,1%, Med i vosak 6,8%, Mlijeko 6,2%, Krompir/Krumpir 3,7%, Grožđe 3,3%, Žita 2,2%, Ogrjevno drvo 0,5% Maslinovo ulje od maslina iz vlastite proizvodnje 0,5%, Riba 0,3%.

*In August 2013 share in total sale of agricultural products on green markets, grouped by products was as follows: Vegetable 41.7%, Fruit 23.7%, Poultry and eggs 11.1%, Honey and wax 6.8%, Milk 6.2%, Potatoes 3.7%, Grapes 3.3%, Cereals 2.2%, Fire wood 0.5%, Olive oil from own production 0.5%, Fish 0.3%.*

#### **Prodaja i otkup poljoprivrednih proizvoda, avgust/kolovoz 2013.**

#### **Sale and purchase of agricultural products in August 2013**

Ukupna vrijednost prodaje poljoprivrednih proizvoda vlastite proizvodnje poljoprivrednih preduzeća/poduzeća i zemljoradničkih zadruga i otkupa poljoprivrednih proizvoda od porodičnih/obiteljskih poljoprivrednih proizvođača u avgustu/kolovozu 2013 godine iznosila je 21.506.675 KM što je u poređenju sa avgustom/kolovozom 2012. godine više za 4. 578 .303 KM ili za 27,0%.

*The total value of sale of agricultural products by own production of agricultural companies and agricultural cooperatives and purchase of agriculture products from individual agriculture producers in August 2013 was 21. 506. 675 KM which represents an increase of sale in amount of 4. 578 .303 KM or by 27.0 %, in relation to August 2012.*

Ukupna vrijednost prodaje poljoprivrednih proizvoda vlastite proizvodnje poljoprivrednih preduzeća/poduzeća i zemljoradničkih zadruga u avgustu/kolovozu 2013 godine iznosila je 11.083.713 KM, što je u poređenju sa avgustom/kolovozom 2012 godine više za 2.184.365 KM ili za 24,5%.

*The total value of sale agricultural products by companies and agricultural cooperatives in August 2013 was 11 083 713 KM, which represents an increase of sale in amount of 2 ,184. 365 KM or by 24.5 % in relation to August 2012.*

Ukupna vrijednost otkupa poljoprivrednih proizvoda od porodičnih/obiteljskih poljoprivrednih proizvođača u avgustu/kolovozu 2013 godine iznosila je 10.422.962 KM, što je u poređenju sa avgustom/kolovozom 2012 godine više za 2. 393. 938 KM ili za 29,8%.

*The total value of purchase agricultural products by individual agricultural producers in August 2013 was 10 422. 962 KM, which represents an increase of sale in amount of 2.393.938 KM or by 29.8 % in relation to August 2012.*

#### **INDUSTRIJA**

#### **INDUSTRY**

Industrijska proizvodnja u Federaciji Bosne i Hercegovine u mjesecu septembru/rujnu 2013. godine u odnosu na prosječnu mjesečnu proizvodnju iz 2010. godine veća je za 6,7%, a u odnosu na prosječnu mjesečnu proizvodnju iz 2012. godine veća je za 8,9%, u odnosu na proizvodnju iz istog mjeseca prošle godine veća je za 8,1%, dok je u odnosu na avgust/kolovoz ove godine veća za 2,4%.

*Industrial production in the Federation of Bosnia and Herzegovina in September 2013 rose by 6,7% in relation to average monthly production of 2010, and rose by 8,9% in relation to average monthly production of 2012, and rose by 8,1% in relation to same month last year, and less for 2,4% in relation to August 2013.*

Ukupna industrijska proizvodnja u periodu januar/siječanj-

*Total industrial production in period January-September*

septembar/rujan 2013. godine u odnosu na isti period 2012. godine veća je za 6,1%, u području Vađenja ruda i kamena manja je za 12,5%, u području Prerađivačke industrije veća je za 8,7% i u području Proizvodnje i snabdijevanja/opskrbe električnom energijom i plinom veća je za 10,3%.

Prema glavnim industrijskim grupacijama industrijskih proizvoda u periodu januar/siječanj-septembar/rujan 2013. godine u odnosu na isti period 2012. godine, proizvodnja bilježi povećanje Kapitalnih proizvoda za 36,8%, Netrajnih proizvoda za široku potrošnju za 5,9%, Energije za 3,7%, i Intermedijarnih proizvoda za 1,3%, dok je zabilježeno smanjenje Trajnih proizvoda za široku potrošnju za 19,9% .

*2013 in relation to same period 2012 rose by 6,1%, industrial production in field of Mining and quarrying less for 12,5%, Manufacturing industry rose by 8,7%, Electricity and gas supply rose by 10,3%.*

*Viewed according to main industrial grouping in period January-September 2013 in relation to same period 2012 increase in production was posted at Capital goods for 36,8%, Non-durable consumer goods for 5,9%, Energy for 3,7%, and Intermediate goods for 1,3%, decline was posted at Durable consumer goods for 19,9% .*

## **GRAĐEVINARSTVO**

Vrijednost izvršenih građevinskih radova u mjesecu augustu/kolovozu 2013 godine u odnosu na prosječnu vrijednost prošle godine veća je za 39,9 %, dok je u odnosu na isti mjesec prošle godine veća za 6,6 %.

U periodu I - VIII mjeseca 2013 ukupni izvršeni građevinski radovi iznose 517.732.000 KM, a od toga na objekte visokogradnje odnosi se 32,1 % izvršenih radova, a na objekte niskogradnje 67,9 %.

Izvršeni efektivni sati u mjesecu augustu/kolovozu 2013 godine iznose 1.295.887, od toga na objektima visokogradnje 38,5 %, a na objektima niskogradnje 61,5 %.

Broj radnika u mjesecu augustu/kolovozu 2013 godine iznosi 9143, od toga na objektima visokogradnje 40,3 %, a na objektima niskogradnje 59,7 %.

## **CONSTRUCTION**

*Total value of completed construction projects in August 2013 in relation to average value completed construction projects in 2012 rose by 39,9%, while in relation some month of 2012 rose by 6,6%.*

*In period I – VIII 2013 the total value completed construction works amount 517.732.000 KM, of which 32,1% related to building, and 67,9% civil engineering works.*

*The realized effective hours in August 2013 was 1.295.887. Share was following bildings 38,5% and for civil engineering works 61,5%.*

*The number of workers in August 2013 was 9.143 which the building 40,3% and the civil engineering works 59,7%.*

## **VANJSKA TRGOVINA**

Federacija BiH je u periodu I-VIII 2013. ostvarila izvoz u ukupnoj vrijednosti 3.744.536 hilj./tis. KM, što je za 7,9% više u odnosu na isti period prethodne godine.

Vrijednost izvoza u avgustu/kolovozu 2013. iznosi 415.171 hilj./tis. KM, što je za 1,6% manje u odnosu na isti mjesec prethodne godine, a 15,3% manje u odnosu na juli/srpanj 2013.

Uvoz Federacije BiH u periodu I-VIII 2013. iznosio je 6.468.994 hilj./tis. KM, što je za 1,8% manje u odnosu na isti period prethodne godine.

U avgustu/kolovozu 2013. ostvaren je uvoz u vrijednosti 833.517 hilj./tis. KM, što je za 5,5% manje u odnosu na isti mjesec prethodne godine, a 3,3% manje u odnosu na juli/srpanj 2013.

## **FOREIGN TRADE**

*Total exports of Federation of Bosnia & Herzegovina was 3,744,536 thousands of KM in period January-August 2013, which is 7.9% more than in the same period in 2012.*

*Total value of exports in August 2013 is 415,171 thousands of KM, which is 1.6% less than in the same month in 2012 and 15.3% less than in July 2013.*

*Total imports of Federation of Bosnia & Herzegovina in period January-August 2013 was 6,468,994 thousands of KM, which is 1.8% less than in the same period in 2012.*

*Total imports of Federation of Bosnia & Herzegovina in August 2013 was 833,517 thousands of KM, which is 5.5% less than in the same month in 2012 and 3.3% less than in July 2013.*

U periodu I-VIII 2013. izvoz je u prosjeku svaki mjesec padao za 0,2%, a uvoz je u prosjeku svaki mjesec rastao za 2,8%.

*In period January-August 2013 average decrease in exports is 0.2% and average growth in imports is 2.8%.*

Trgovinski deficit Federacije BiH za period I-VIII 2013. iznosi 2.724.459 hilj./tis. KM.

*Trade deficit of the Federation of B&H for period January-August 2013 is 2,724,459 thousands of KM.*

Procenat pokrivenosti uvoza izvozom Federacije BiH za period I-VIII 2013. je 57,9% i veći je za 5,2% u odnosu na isti period prethodne godine kada je pokrivenost iznosila 52,7%, odnosno manji za 1,2% u odnosu na period I-VII 2013., kada je pokrivenost iznosila 59,1%.

*The exports/imports ratio of the Federation of B&H was 57.9% in period January-August 2013. This is 5.2% more than in the same period in 2012 when ratio was 52.7% and 1.2% less than in period January-July 2013 when ratio was 59.1%.*

Učešće Federacije BiH u ukupnom izvozu Bosne i Hercegovine za period I-VIII 2013. je 67,1%, a u ukupnom uvozu 65,7%.

*In period January-August 2013 the Federation of B&H shared 67.1% in total exports of B&H. The share in total B&H imports was 65.7%.*

Prema KD-u, najveća vrijednost izvoza u periodu I-VIII 2013. ostvarena je u području C "Prerađivačka industrija" u vrijednosti 3.278.512 hilj./tis. KM, što iznosi 87,6% ukupnog izvoza. Najveća vrijednost u uvozu 5.782.049 hilj./tis. KM ostvarena je u području C "Prerađivačka industrija", što iznosi 89,4% ukupnog uvoza.

*In period January-August 2013 the biggest share in exports had section C NACE "Manufacturing" with the value 3,278,512 thousands KM, and with 87.6% share in total exports. The biggest share in imports had section C NACE "Manufacturing" with the value 5,782,049 thousands KM, and with 89.4% share in total imports.*

Prema SMTK, najveće učešće u izvozu za isti period ostvareno je u sektoru 6 "Industrijski proizvodi, razvrstani uglavnom po vrsti sirovina" sa vrijednošću 1.090.618 hilj./tis. KM, što je 29,1% ukupnog izvoza. Najveće učešće u uvozu ostvareno je u sektoru 6 "Industrijski proizvodi, razvrstani uglavnom po vrsti sirovina" sa vrijednošću 1.463.049 hilj./tis. KM, što je 22,6% ukupnog uvoza.

*In the same period the biggest share in exports had section 6 SITC "Industrial products, classified primarily by raw material" with the value 1,090,618 thousands KM, and with 29.1% share in total exports.*

*The biggest share in imports had section 6 SITC "Industrial products, classified primarily by raw material" with the value 1,463,049 thousands KM, and with 22.6% share in total imports.*

Prema BEC-u, najveća vrijednost izvoza u periodu I-VIII 2013. ostvarena je u kategoriji 2 "Industrijski materijali" u vrijednosti 2.009.732 hilj./tis. KM, što iznosi 53,7% ukupnog izvoza. Najveća vrijednost u uvozu ostvarena je u kategoriji 2 "Industrijski materijali" u vrijednosti 2.104.539 hilj./tis. KM, što iznosi 32,5% ukupnog uvoza.

*According to BEC, the biggest share in exports for period January-August 2013 had category 2 "Industrial supplies" with the value 2,009,732 thousands KM, and with 53.7% share in total exports. The biggest share in imports had category 2 "Industrial supplies" with the value 2,104,539 thousands KM, and with 32.5% share in total imports.*

U periodu I-VIII 2013. najviše se izvozilo u: Njemačku 693.247 hilj./tis. KM ili 18,5% ukupnog izvoza, Hrvatsku 590.848 hilj./tis. KM ili 15,8% i Italiju 385.233 hilj./tis. KM ili 10,3% ukupnog izvoza.

*In period January-August 2013 top 3 countries in exports were: Germany 693,247 thousands KM or 18.5% share in total exports, Croatia 590,848 thousands KM or 15.8% share and Italy 385,233 thousands KM or 10.3% share.*

Izvoz u sve ostale zemlje iznosi 2.075.208 hilj./tis. KM ili 55,4% ukupnog izvoza.

*Exports to all other countries was 2,075,208 thousands KM or 55.4% share in total exports.*

U istom periodu najviše se uvozilo iz: Hrvatske 1.171.083 hilj./tis. KM ili 18,1% ukupnog uvoza, Njemačke 808.676 hilj./tis. KM ili 12,5% i Italije 652.118 hilj./tis. KM ili 10,1% ukupnog uvoza.

*Top 3 countries in imports were: Croatia 1,171,083 thousands KM or 18.1% share in total imports; Germany 808,676 thousands KM or 12.5% share and Italy 652,118 thousands KM or 10.1% share.*

Uvoz iz svih ostalih zemalja iznosi 3.837.117 hilj./tis. KM ili 59,3% ukupnog uvoza.

*Imports from all other countries was 3,837,117 thousands KM or 59.3% share in total imports.*

Posmatrano po statističkim procedurama, što se tiče izvoza na prvom mjestu je redovan izvoz s učešćem 59,4% od ukupnog izvoza, a kad je u pitanju uvoz najveće učešće ostvareno je po proceduri "redovan uvoz" što je 85,6% od ukupne vrijednosti uvoza.

*According to statistical procedures, in exports the biggest share had normal exports with 59.4% of total exports. In imports the biggest share had normal imports with 85.6% of total imports.*

## UNUTRAŠNJA/UNUTARNJA TRGOVINA

### Trgovina na malo

U toku/tijeku mjeseca oktobra/listopada 2013. godine izvršena je korekcija prethodnih podataka trgovine na malo za mjesec august/kolovoz 2013. godine, tako da je promet u trgovini na malo bez PDV-a povećan sa 573.066 hilj./tis. KM na 573.254 hilj./tis. KM.

Za mjesec august/kolovoz 2013.godine obuhvaćeno je 827 poslovnih subjekta.

U ukupno ostvarenom prometu u trgovini na malo učešće poslovnih subjekata registrovanih u ostalim djelatnostima tj. djelatnostima izvan trgovine na malo iznosi 132.048 hilj./tis. KM. ili 23%.

Poslovni subjekti registrovani u trgovini na malo u augustu/kolovozu 2013. godine ostvarili su promet od ostalih djelatnosti bez PDV u vrijednosti od 83.383 hilj./tis. KM.

Posmatrano prema pretežnoj djelatnosti poslovnog subjekta najveće učešće u prometu od trgovine na malo u augustu/kolovozu 2013. godine ostvareno je u sljedećim djelatnostima: 47.1 - Trgovina na malo u nespecijaliziranim prodavnicama/prodavaonicama u vrijednosti od 230.644 hilj./tis. KM ili 40,2% od ukupnog prometa u trgovini na malo, zatim 47.3 - Trgovina na malo gorivima i mazivima u vrijednosti od 102.317 hilj./tis. KM ili 17,9% i 47.4, 47.5, 47.6 i 47.7 - Ostala trgovina na malo u specijaliziranim prodavnicama/prodavaonicama u vrijednosti 90.716 hilj./tis. KM ili 15,8%.

Posmatrano po trgovačkim strukama najveći promet od trgovine na malo u augustu/kolovozu 2013. godine ostvaren je po grupama kako slijedi: Nespecijalizovane prodavnice/prodavaonice živežnim namirnicama 214.516 hilj./tis. KM ili 37,4 % od ukupnog prometa u trgovini na malo, zatim Motorna goriva i maziva 144.293 hilj./tis. KM ili 25,2% i Ostale nespecijalizirane prodavnice/prodavaonice 73.640 hilj./tis. KM ili 12,9%. Učešće svih ostalih grupa u ukupnom prometu od trgovine na malo je 24,5%.

## TURIZAM

Broj raspoloživih kreveta u avgustu / kolovozu 2013. godine iznosio je 18.639 što je za 18,1 % veće u odnosu na avgust / kolovoz 2012. godine. Neto stopa iskorištenosti kreveta na području Federacije BiH iznosila je 28,5 %.

Ukupan broj dolazaka turista u avgustu / kolovozu 2013. godine iznosio je 71.791 što je za 37,9 % veće u odnosu na avgust / kolovoz 2012. godine, a u odnosu na juli / srpanj 2013. godine veći je za 31,8 %. Učešće domaćih turista je 17,9 %, a stranih turista 82,1 %.

Ukupan broj noćenja turista u avgustu / kolovozu 2013. godine iznosio je 164.748 što je za 29,5 % veće u odnosu na avgust / kolovoz 2012. godine, a u odnosu na juli / srpanj

## HOME TRADE

### Retail trade

*During October 2013 we corrected preliminary retail trade data for August 2013. Value in retail trade (excluded VAT) increased from 573,066 thousand KM to 573,254 thousand KM.*

*This survey covers 827 enterprises in August 2013.*

*The share of enterprises in other activities is 132,048 thousand KM or 23% of total retail turnover.*

*Turnover from other activities (VAT excluded) realized by retailing trade enterprises was 83,383 thousand KM in August 2013.*

*Concerning the main activity of enterprise the greatest value of retail trade realized in July 2013 in following activities: 47.1 - Retail sale in non-specialized stores 230,644 thousand KM or 40.2% of total sale; 47.3 - Retail sale of fuels 102,317 thousand KM or 17.9% and 47.4, 47.5, 47.6 and 47.7 Other retail sale in specialized stores 90,716 thousand KM or 15.8%.*

*In August 2013 the greatest values of retail trade concerning to branches were in following groups: Non-specialized stores of food in value 214,516 thousand KM or 37.4% of total sale, Automotive fuel 144,293 thousand KM or 25.2 %, and Other non-specialized stores 73,640 thousand KM or 12.9%. The share of all other groups in total retail sale was 24.5%.*

## TOURISM

*Number of permanent bed places was 18.639 in August 2013, what is 18,1 % more then August 2012. Net occupancy rate of bed places was 28,5 % .*

*In August 2013 total number of tourist arrivals was 71.791 what is 37,9 % more then August 2012 and 31,8 % more then July 2013. Share of domestic tourist arrivals was 17,9 % and foreign tourist's share was 82,1 %.*

*In August 2013 total number of tourist nights spent was 164.748 what is 29,5 % more then August 2012 and 26,3 % more then July 2013. Share of domestic tourist nights*

2013. godine veći je za 26,3 %. Učešće domaćih turista je 17,9 %, a stranih turista 82,1 %.

Prema vrsti smještajnog objekta najveći broj noćenja je ostvaren u okviru vrste Hoteli i sličan smještaj sa učešćem od 94,4 %.

U strukturi noćenja stranih turista najviše noćenja ostvarili su turisti iz Poljske (13,1 %), Kuvajta (10,0 %), Turske (8,5 %), Hrvatske (8,4 %), i Italije (8,2 %), što je ukupno 48,2 %. Turisti iz ostalih zemalja ostvarili su 51,8 % noćenja.

Od ukupno ostvarenog broja noćenja 64,0 % odnosi se na individualna, a 36,0 % na organizirana putovanja.

Što se tiče svrhe dolaska turista od ukupno ostvarenog broja noćenja 22,8 % odnosi se na poslovna putovanja, a 77,2 % na ostala putovanja.

*spent was 17,9 % and foreign tourist's share was 82,1 %.*

*According to the type of accommodation facility the highest number of nights spent was realized in Hotels and similar accommodation with share of 94,4 %.*

*Concerning the structure of foreign tourist nights, the most of them (48,2 %) were realized by tourists from Poland (13,1 %), Kuwait (10,0 %), Turkey (8,5 %), Croatia (8,4 %) and Italy (8,2 %). Tourists from other countries realized 51,8 % of tourist nights.*

*Concerning the mean of the trip share of individual arrangement was 64,0 % and share of organized trip was 36,0 %.*

*Concerning the purpose of trip share of business trip was 22,8 % and share of trip - other was 77,2 %.*

## METODOLOŠKA OBJAŠNENJA

## NOTES ON METHODOLOGY

### ZAPOSLENOST I PLAĆE

### EMPLOYMENT AND WAGES

#### Zaposlenost

#### Employment

Podaci o broju zaposlenih prikupljaju se provođenjem redovnog/redovitog Mjesečnog istraživanja o zaposlenima i plaći (Rad-1) u pravnim osobama, i Istraživanja o fizičkim osobama – vlasnicima koji samostalno obavljaju djelatnost - profesiju i osobama koje su kod njih zaposlene (Rad-15).

*The data on persons in employment are obtained by regular Monthly survey on employment and wages (Rad-1) in legal entities, and Survey on persons employed in crafts and trades and free lances (Rad-15).*

Broj zaposlenih u pravnim osobama rezultat je obrade podataka redovnog Mjesečnog istraživanja (Rad-1), koji pravne osobe popunjavaju na temelju propisanih evidencija. Istraživanjem su obuhvaćene pravne osobe svih oblika vlasništva, tijela državne vlasti svih nivoa/razine, ustanove i druge organizacije. Podaci o zaposlenima u obrtu i djelatnostima slobodnih profesija rezultat su obrade Istraživanja Rad-15, i preuzimaju se od Porezne uprave Federacije BiH.

*The number of persons employed in legal entities are collected through regular Monthly surveys (Rad -1) filled in by legal entities according to the records of persons in employment. The survey includes legal entities of all types of ownership, government bodies, institutions and other organizations. Data on persons employed in crafts and trades and free lances are collected by the Reports Rad-15 which are taken over from the records of the Tax Administration of Federation of B&H.*

U podatke o zaposlenima uključeni su zaposlenici u pravnim osobama (uključujući zaposlenike u odbrani/obrani i policiji), zaposlenici u obrtu i slobodnim profesijama, kao i vlasnici kojima je obrt osnovno zanimanje.

*The number of persons in employment includes all employees in legal entities (including employees in defence and police), employees in crafts and trades and free lances, and owners of craft.*

**Zaposlenici** su osobe koje su zasnovala radni odnos sa poslodavcem (pravnom ili fizičkom osobom-obrt) na neodređeno ili određeno vrijeme, neovisno od dužine radnog vremena i vlasništva pravne osobe.

*Employees are persons employed by an employer (legal entities or owners of craft and trade) for a fixed or unspecified period of time, irrespective of whether they work full time or less than full time.*

**Vlasnik obrta ili djelatnosti slobodne profesije** je osoba koja je vlastitim sredstvima osnovala obrt ili slobodnu profesiju u kojoj u svoje ime i za svoj račun sama ili uz pomoć zaposlenika obavlja djelatnost.

*Owners of craft and trade shops or free lance activities are persons who established, with their own means, a shop or a free lance where they, in their own name and on their account, perform an activity, alone or with employees.*

**Godišnji prosjek** broja zaposlenih izračunava se na osnovu podataka mjesečnih stanja za tu godinu.

*Annual average of the number of persons in employment is calculated on the basis of monthly data.*

#### Nezaposlenost

#### Unemployment

Podaci o ukupnom broju nezaposlenih osoba preuzimaju se od Federalnog zavoda za zapošljavanje, i uključuju osobe koje su u ovom zavodu registrirane kao nezaposlene osobe.

*Data on the number of unemployed persons are taken over from the Employment Office and include only persons registered as unemployed at this office.*

#### Plaće

#### Wages

Podaci o prosječnoj mjesečnoj isplaćenoj neto i bruto plaći obračunavaju se na temelju podataka prikupljenih Mjesečnim istraživanjem o zaposlenima i plaći (Rad-1). Istraživanjem su obuhvaćene pravne osobe svih oblika vlasništva, tijela državne vlasti svih nivoa/razine, ustanove i druge organizacije, po organizaciono teritorijalnom principu na nivou/razini općine.

*Data on average monthly paid off net and gross earnings are calculated on the base of the data collected with regular Monthly survey on employment and wages Rad-1. The survey includes legal entities of all types of ownership, government bodies, institutions and other organizations.*

Istraživanje o plaćama obuhvaća isplaćene neto i bruto plaće zaposlenih koji imaju zasnovan radni odnos, bez obzira na vrstu radnog odnosa i trajanje radnog vremena.

**Prosječna mjesečna isplaćena neto plaća** obuhvaća isplaćenu plaću za obavljenu rad, kao i naknade plaća po osnovu radnog odnosa: godišnji odmor, plaćeni dopust, državne praznike i neradne dane utvrđene zakonom, bolovanja koja isplaćuje poslovni subjekat, plaćeno odsustvo sa posla, zastoje u poslu bez krivnje zaposlenog.

**Prosječna mjesečna isplaćena bruto plaća** obuhvaća sve vrste neto isplata plus zakonom propisana obavezna/obvezna izdvajanja iz bruto plaće (doprinosi iz bruto plaće i akontacija poreza na dohodak).

Prosječna mjesečna isplaćena neto i bruto plaća po zaposlenom izračunava se dijeljenjem ukupnih isplata sa brojem zaposlenih koji su učestvovali u isplatama.

**U obračun nisu uključene** plaće pripadnika odbrane, kao ni plaće zaposlenih u obrtu i slobodnim profesijama.

#### **NAPOMENA:**

**Prosječna mjesečna isplaćena neto plaća** koju objavljuje Federalni zavod za statistiku ne sadrži porez na dohodak.

#### **CIJENE**

**Indeks potrošačkih cijena** predstavlja mjeru promjena cijena proizvoda i usluga koje rezidentna domaćinstva kupuju radi zadovoljenja svojih ličnih potreba.

**Indeks potrošačkih cijena sa privremenim umanjenjima cijena** je poseban vid indeksa potrošačkih cijena jer se kod njegovog izračunavanja uzimaju u obzir privremena sniženja cijena u skladu sa Regulativom EU broj 2602/2000.

#### **Namjena**

Indeks potrošačkih cijena se koristi kao mjera inflacije, za usklađivanje plaća i zarada u skladu sa kolektivnim ugovorima, te penzija i socijalnih davanja. Također se koristi i za očuvanje vrijednosti kod ugovora s indeksnim klauzulama, omogućuje upoređivanje kretanja cijena unutar zemlje između pojedinih regiona, te služi kao osnov za deflacioniranje pojedinih makroekonomskih agregata u statistici nacionalnih računa i u druge svrhe.

*The statistical survey on wages covers paid off net and gross earnings of persons in payed employment, irrespective of the kind of employment and number of working hours.*

*Monthly paid of net earning includes income of a person in employment earned for the work done during regular working hours as well as for annual leave, paid leave, public holidays and day-offs defined by law, sickness which are paid by employer, paid absence from the work, lay-offs and job stops caused against person's will and of no fault of his own, and all other payments which are subject to contributions.*

*Average monthly gross earning includes all kinds of net pays plus contributions from gross earnings as prescribed by law and taxes.*

*Average paid off net and gross earnings per person in employment are calculated by dividing the total of pay-offs with the number of persons who participated in that payments.*

*It does not include pay-offs of persons in employment in crafts and trades and freelances and persons employed in defence.*

#### **NOTICE:**

*Monthly paid off net wages published by Federal Office of Statistics does not include income tax.*

#### **PRICES**

*Consumer Price index allows us to measure the consumer price inflation that is the rate of change of the consumer prices of goods and services that are purchased by the households through monetary transactions in the economic territory of the country for products that directly satisfy consumer needs.*

*Consumer Prices Index with temporary reduction represents a specific mode of consumer prices that includes temporary reduction of prices in accordance with the EU Regulative No. 2602/2000.*

#### **Purpose**

*The CPI can be used for various purposes. It can be used as a measure of inflation, it can serve to guarantee the value of recurrent payments in escalator clauses for contractual relationships (for example, the CPI can serve for indexing wages and salaries in collective agreements, for indexing pensions etc.), it enables a comparison of inflation in the country with inflation in other countries as well as a comparison of price movements within a particular country and regions, also it can serve as a basis for deflating national accounts data and other purposes.*

## Indeks potrošačkih cijena

Indeks potrošačkih cijena u Federaciji Bosne i Hercegovine izračunava se na osnovu reprezentativne liste proizvoda koju čine 599 proizvoda. Svakog mjeseca prikuplja se oko 10000 cijena na unaprijed definiranom uzorku prodajnih mjesta i geografskih lokacija.

## Obuhvat indeksa

**Geografski obuhvat.** Cijene se prikupljaju na pet lokacija (gradova) u Federaciji Bosne i Hercegovine (Bihać, Mostar, Sarajevo, Tuzla i Zenica) odabranih prema kriteriju broja stanovnika i njihovoj ulozi u geografskom području kojem pripadaju.

**Obuhvat proizvoda.** Obuhvaćeni su najvažniji proizvodi i usluge koje kupuje stanovništvo radi finalne potrošnje. Obuhvat dobara i usluga redovno se revidira kako bi se očuvala reprezentativnost liste proizvoda s obzirom na ukuse potrošača i njihove navike u pogledu kupovine.

## Snimanje cijena

Sve cijene prikupljaju uposlenici Federalnog zavoda za statistiku prema utvrđenom vremenskom rasporedu i unaprijed odabranom uzorku prodavnica, tržnica i ustanova koje pružaju različite usluge stanovništvu. Snimatelji cijena dobijaju jasne specifikacije naziva proizvoda, njegove COICOP šifre i jedinice mjere i na osnovu tih informacija samostalno biraju konkretan proizvod čiju će cijenu snimati na određenom prodajnom mjestu, u skladu sa kriterijem najprodavanijeg proizvoda na datom prodajnom mjestu. Kako bi se osiguralo da snimatelji iz mjeseca u mjesec snimaju cijene istih proizvoda, te kako bi se moglo pratiti koje proizvode snimatelji posmatraju na terenu, u upitnik se unose karakteristike proizvoda, kao što su marka, vrsta i količina proizvoda koji se snima, te informacije o eventualnim zamjenama ovih karakteristika ukoliko ih bude.

Takav način snimanja omogućuje praćenje promjene kretanja cijena između dva perioda tj. praćenje dinamike kretanja cijena.

Za potrebe indeksa potrošačkih cijena, snimanje cijena se vrši sljedećih dana u mjesecu:

- za poljoprivredne proizvode koji se prodaju na tržnicama cijene se prikupljaju dva puta mjesečno, i to u prvoj i trećoj sedmici u mjesecu;
- za sve ostale proizvode cijene se, u skladu sa važećim Evropskim regulativama, prikupljaju jedanput mjesečno (između 1. i 21. u mjesecu), s tim da se nužno održava isti interval između prikupljanja.

## Consumer Price Index

*The CPI in Federation of Bosnia and Herzegovina is calculated on the basis of the representative List of products consisting of 599 different items. Each month over 10000 prices are being collected in a fixed panel of geographical locations and outlets.*

## Scope of the Index

*Geographic coverage. The prices are being collected in five geographic locations (towns) of Federation of Bosnia and Herzegovina (Bihać, Mostar, Sarajevo, Tuzla and Zenica) chosen by the criterion of their weight in terms of population and their role with respect to the geographical areas they belong to.*

*Product coverage. All relevant goods and services bought by the reference population for the purpose of final consumption are included in the index. The coverage of goods and services is reviewed regularly in order to ensure the representative of the basket with respect to the consumer tastes and purchasing practices.*

## Price collection

*All the prices are being collected by the personnel of the Federal Office of statistics of FB&H by the pre-defined schedule and panel of outlets, markets and Institutions providing different kinds of services to citizens. The price collectors receive a clear specifications of the item name, it's COICOP code, and unit of measurement that allows them to choose a concrete item for price collecting in specific outlet, in accordance with the criterion of the most sold products in that outlet. In order to be sure that the collector is collecting prices for exactly the same items each month the form for price collecting also includes the information's on detailed product description in terms of brands, variety and quantity, as well as the information's on possible replacements of items.*

*All of this allows us to monitor the exact price change in different periods.*

*For the purposes of CPI calculations, the price collection is scheduled as follows:*

- for agricultural products sold on green markets the prices are being collected twice a month, in the first and third week of a month;
- for other items the prices, in accordance with European Regulative, are being collected once a month (on the 1 and 21 of the month) with the obligation of maintaining the interval of price collection.



## Ponderi

Ponderi koji se primjenjuju za izračunavanje indeksa potrošačkih cijena su koeficijenti koji odražavaju relativnu važnost odabranih proizvoda i usluga u ukupnoj potrošnji domaćinstava na domaćem teritoriju. Pomoću njih se izračunavaju elementarni indeksi kao ponderisani prosjeci. Bazirani su na podacima povezanim sa finalnom potrošnjom domaćinstava i na podacima o broju stanovnika.

Osnovni izvor podataka za izradu pondera za obračun indeksa potrošačkih cijena je Anкета o potrošnji domaćinstava. Za izračunavanje indeksa potrošačkih cijena od januara 2011. godine primjenjuju se ponderi koji se baziraju na podacima iz Ankete o potrošnji domaćinstava iz 2007. godine. Ponderi se svake godine koriguju indeksom kretanja cijena u prethodnoj godini.

## Klasifikacija

Za obračun indeksa potrošačkih cijena upotrebljava se Klasifikacija lične potrošnje prema namjeni (Classification of Individual Consumption by Purpose (COICOP) po kojoj se proizvodi i usluge dijele na dvanaest osnovnih odjeljaka za koje se izračunavaju indeksi.

## Agregiranje

Izračunavanje indeksa potrošačkih cijena počinje izračunavanjem elementarnih indeksa (indeksa proizvoda) i indeksa reprezentativnih stavki na nivou gradova. Pri tome se kao mjera srednje vrijednosti koristi geometrijska sredina. Agregatni indeksi se nakon toga izračunavaju korištenjem Laspeyres-ove formule za ponderisanu aritmetičku sredinu počevši od indeksa reprezentativnih stavki na nivou gradova pa do ukupnog indeksa Federacije Bosne i Hercegovine. Referentna baza za izračunavanje indeksa je 2010. godina.

## Ostale definicije

**Proizvod:** bilo koji proizvod ili usluga za ličnu potrošnju koji se mogu kupiti, grupni naziv za proizvode i usluge.

**Reprezentativna stavka:** proizvod na najnižem nivou agregacije, odnosno proizvod u prodajnom mjestu na jednoj geografskoj lokaciji za koji se može procijeniti ponder. Proizvodima iz nižih nivoa agregacije nije moguće dodijeliti ponder jer za to ne postoje reprezentativni podaci.

## Indeks cijena proizvođača industrijskih proizvoda

### Uvodne napomene

Izračunavanje i publikovanje novih kratkoročnih pokazatelja u oblasti cijena proizvođača industrijskih proizvoda vrši se radi usklađivanja sa Uredbom za kratkoročne statistike Evropske Unije i povećanja

## Weights

*Weights used for calculating the CPI reflect relative importance of the sampled goods or services in the total consumption of resident households within the domestic territory. They are used for elementary indices calculations as the weighted averages. They are based on the data linked to the Household Final Consumption and population.*

*The most important data sources for calculating the weights used in the consumer price indices are the Household Budget Survey. Since January 2011, the compilation of the CPIs has been based on the weights derived from household expenditures from the 2007 Household Budget Survey, updated every year according to changes in prices in a previous year.*

## Classification

*The classification of products used in the CPI is based on the Classification of Individual Consumption by Purpose (COICOP) The COICOP breaks consumer expenditure is divided into twelve different groups of consumer goods and services.*

## Aggregation

*Consumer Price Index calculation begins with the computation of elementary aggregate indices (items indices) and representative position at the level of towns. Elementary aggregate indices are calculated by using Laspeyres formula for weighted arithmetic mean starting from the level of representative positions indices at the level of towns to the overall index at the level of Federation Bosnia and Herzegovina. Reference base year for index calculation is 2010.*

## Other definitions

*Products: any consumer goods or services that can be purchased, a term covering both goods and services.*

*Representative position: lowest level of product aggregation, i.e. item in an outlet in a geographic location with a weight. The items at the lower levels of aggregation do not have weights attributed due to the lack of relevant data.*

## Producer price index

### Introduction

*Calculation and publishing of new short-term indicators for prices of industrial products is done according to the Regulation for short-term statistics of European Union and better harmonization of statistics of Bosnia and*

usklađenosti statistike Bosne i Hercegovine sa statistikom razvijenih zemalja.

**Indeks cijena proizvođača industrijskih proizvoda** predstavlja mjeru promjena cijena proizvoda koje industrijska preduzeća proizvode i prodaju na domaćem i inostranom tržištu.

Ukupan indeks cijena proizvođača industrijskih proizvoda sadrži dva podindeksa, tj. Indeks cijena proizvođača industrijskih proizvoda na domaćem tržištu i Indeks cijena proizvođača industrijskih proizvoda na inostranom tržištu. Praćenje prodajnih cijena na ta dva tržišta daje promjene u indeksu cijena proizvođača industrijskih proizvoda ukupne industrije, glavnih industrijskih grupacija, područja i oblasti industrije.

#### **Namjena**

Indeks cijena proizvođača industrijskih proizvoda se može koristiti kao mjera inflacije, za očuvanje vrijednosti kod ugovora s indeksnim klauzulama, te kao osnov za deflacioniranje pojedinih makroekonomskih agregata u statistici nacionalnih računa i u druge svrhe.

#### **Obuhvat indeksa**

Indeks cijena proizvođača industrijskih proizvoda u Federaciji Bosne i Hercegovine izračunava se na osnovu prikupljenih cijena za proizvode koji se prodaju na domaćem i inostranom tržištu.

**Obuhvat proizvoda** - Obuhvaćeni su najvažniji proizvodi i usluge koje se proizvode u Federaciji BiH i prodaju na domaćem i inostranom tržištu. Svakog mjeseca se od izabranih preduzeća prikuplja 1688 pojedinačnih cijena za izabrane proizvode.

**Obuhvat preduzeća** - Cijene se prikupljaju od 352 proizvodnih subjekata.

#### **Prikupljanje cijena**

Cijene se prikupljaju od industrijskih preduzeća mjesečno, putem obrazaca C-41/DOM i C-41/INO.

#### **Ponderi**

Ponderi za izračunavanje ukupnog indeksa cijena proizvođača industrijskih proizvoda predstavljaju relativno učešće prodaje pojedinih proizvoda i na domaćem i na inostranom tržištu.

Ponderi koji se primjenjuju za izračunavanje indeksa cijena proizvođača industrijskih proizvoda na domaćem tržištu su koeficijenti koji odražavaju relativno učešće vrijednosti prodaje pojedinog proizvoda u ukupnoj vrijednosti prodaje svih proizvoda na domaćem tržištu.

Ponderi koji se primjenjuju za izračunavanje indeksa cijena proizvođača industrijskih proizvoda na inostranom tržištu su koeficijenti koji odražavaju relativno učešće vrijednosti prodaje pojedinog proizvoda u ukupnoj vrijednosti prodaje svih proizvoda na inostranom tržištu.

Osnovni izvor podataka za izradu pondera je Godišnji izvještaj industrije kojim se prikupljaju podaci o ukupnoj vrijednosti prodaje na domaćem i inostranom tržištu (IND-21).

*Herzegovina with statistics of developed countries.*

*Producer Price index is the measurement of price change for industrial products produced and sold by enterprises on domestic and non-domestic market.*

*Total PPI is composed of two subindices, i.e. the industrial producer price index on the domestic market and industrial producer price index on the non-domestic market.*

*Monitoring of selling prices for these two markets provides changes in PPI for total industry, the main industrial groupings, sections and divisions of industry.*

#### **Purpose**

*The PPI can be used as a measure of inflation, to preserve the value of contracts with escalator clauses, as well as a base for deflating macroeconomic aggregates in statistics of national accounts and for other purposes.*

#### **Coverage of index**

*Producer Price index in Federation of B&H is calculated based on collected prices for products sold on domestic and non-domestic market.*

*Coverage of products - All relevant products and services produced in Federation of B&H and sold on domestic and non-domestic market are covered by this index.*

*Each month 1688 item prices from selected enterprises are collected.*

*Coverage of enterprises - The prices are collected from 352 producers.*

#### **Price collection**

*The prices are collected monthly from enterprises by forms named C-41/DOM and C-41/INO.*

#### **Weights**

*Weights for calculating the total PPI represent the relative share of sale for each products on domestic market and non-domestic market.*

*Weights used for calculation of PPI on domestic market are coefficients that represent relative share of value of sale for each product in total value of sale for all products on domestic market.*

*Weights used for calculation of PPI on non-domestic market are coefficients that represent relative share of value of sale for each product in total value of sale for all products on non-domestic market.*

*Main data source for calculation of weights is the Annual Survey on Industrial Production used for collecting data on total value of sale on domestic and non-domestic market (IND-21).*

*For the production of weighting system applied for calculation of PPI, data for 2010 (based year) were used.*

Za izradu ponderacionog sistema koji je primjenjen pri izračunu indeksa cijena proizvođača industrijskih proizvoda korišteni su podaci za 2010. godinu (bazna godina).

Nova ponderacija se radi svake pete godine, dok se korekcija pondera vrši svake godine. Kao korektivni faktor se koriste indeksi kretanja cijena proizvoda u toj godini.

#### **Klasifikacija i nomenklatura**

Za obračun indeksa cijena proizvođača industrijskih proizvoda upotrebljava se Klasifikacija djelatnosti (KD BiH 2010) prema kojoj se poslovni subjekti razvrstavaju u područja B,C,D i E i Nomenklatura industrijskih proizvoda (NIP BiH 2010).

#### **Agregiranje**

Izračunavanje indeksa cijena proizvođača industrijskih proizvoda počinje izračunavanjem mjesečnih indeksa prostom geometrijskom sredinom za pojedine proizvode koje proizvodi više proizvođača. Agregatni indeksi se nakon toga izračunavaju korištenjem Laspeyres-ove formule za ponderisanu aritmetičku sredinu počevši od indeksa pojedinih proizvoda pa do ukupnih indeksa (ukupnog, indeksa na domaćem tržištu i indeksa na inostranom tržištu), za Federacije Bosne i Hercegovine.

*The new ponderation has been done each five years, while correction of weights has been done each year. Indices of price movements of products in that year are used as correction factor.*

#### **Classification and nomenclature**

*For calculation of PPI Classification of Activities (CEA B&H 2010) is used by which legal entities are classified in sections B, C, D and E and Nomenclature of Industrial Products (NIP B&H 2010).*

#### **Aggregation**

*Producer Price Index calculation starts from the computation of monthly average indices for each product produced by the more than one producer, using simple geometric mean. Aggregated indices are calculated by using Laspeyres formula for weighted arithmetic mean starting from the level of representative products to the all indices (total PPI, PPI on domestic market and PPI on non-domestic market) at the level of Federation Bosnia and Herzegovina.*

## **POLJOPRIVREDA**

### **A) BILJNA PROIZVODNJA**

#### **1. ZASIJANA POVRŠINA**

##### **Obuhvat i izvještajne jedinice:**

Podaci o zasijanim površinama prikupljaju se redovnim statističkim istraživanjima:

- Izvještaj o zasijanim površinama u jesen (PO-21) i
- Izvještaj o zasijanim površinama na kraju proljetne sjetve (PO-22)

Izvještajne jedinice su:

poslovni subjekti, zemljoradničke zadruge i druge organizacije koje se bave poljoprivrednom proizvodnjom i dostavljaju podatke redovnim statističkim izvještajima, individualna poljoprivredna gazdinstva/gospodarstva, a podaci se prikupljaju metodom procjene koju rade stručnjaci za poljoprivredu u općinama.

Podaci se iskazuju za Federaciju Bosne i Hercegovine ukupno.

**Oranica (njiva)** je zemljišna površina na kojoj se obavlja ratarska proizvodnja. Na njoj se po utvrđenom redu (plodoredu) siju ratarski usjevi: žita, industrijsko bilje, povrtno bilje i stočno-krmno bilje. U oranično zemljište uračunavaju se i površine koje su "radi odmora" ostale neobrađene: zeleni ili crni ugar, zaležaji, parlozi i prelozi. Osim toga, oranicama se smatraju i površine pod

## **AGRICULTURE**

### **A) PLANT PRODUCTION**

#### **1. SOWN AREA**

##### **Covering and report units:**

*Data on sown area are collected through regular statistical surveys:*

- *Survey on sown area in autumn (PO-21),*
- *Survey on sown area at the end of spring sown (PO-22).*

*The report units are:*

*agricultural enterprises, agricultural co-operatives and other organizations which are engaged in agriculture and private agricultural holdings where data are gathered through estimates. The estimations are made on a local level – for each municipality in total. The estimators are currently agricultural experts in the local authorities of municipalities.*

*Data cover Federation of Bosnia and Herzegovina in total.*

**Arable land** is land area generally under temporary crops. This area is sown in crop rotation with the following crops: cereals, industrial crops, vegetable crops and fodder crops. Arable area includes also land temporarily fallow. Also, arable land is area under berries fruit, vine and fruit nurseries, and area under flowers.

jagodičastim voćem (jagode, maline i sl.), loznim i voćnim rasadima, površine pod cvijećem i ukrasnim biljem.

Prvo se utvrđuju podaci o površinama pojedinih kategorija zemljišta i upoređuju sa istim podacima iz prethodne godine. Mora se voditi računa o promjenama površina pojedinih kategorija zemljišta u toku godine.

*The first phase is the assessment of land use data and comparing this data with data of last year. It is important to take into account the changes of land categories during the determined year.*

Poslije toga procjenjuju se zasijane površine na oranicama i baštama/vrtovima po pojedinim usjevima.

*After that, the sown area is estimated by crops on arable land and gardens.*

## 2. PROIZVODNJA USJEVA, VOĆA I GROŽĐA

## 2. PRODUCTION OF CROPS, FRUIT AND GRAPES

### Obuhvat i izvještajne jedinice:

### Covering and report units:

Podaci o zasijanim površinama prikupljaju se redovnim statističkim istraživanjima:

*The data on production of early crops and fruit are collected through regular statistical survey:*

- Izvještaj o ostvarenim prinosima ranih usjeva i voća (PO-32).
- Izvještaj o ostvarenim prinosima kasnih usjeva, voća i grožđa (PO-33)

- Survey on production of early crops and fruit (PO-32)
- Survey on production of late crops and fruit" (PO-33).

Podaci se iskazuju za Federaciju BiH ukupno, tj. podaci obuhvataju prinos u individualnom sektoru kao i proizvodnju poljoprivrednih preduzeća, zemljoradničkih zadruga i drugih organizacija koje se bave poljoprivrednom proizvodnjom.

*Data cover Federation of Bosnia and Herzegovina in total, i.e. production of individual sector and agricultural enterprises, co-operatives and other organizations, which are engaged in agriculture.*

Izvještajne jedinice su:

*The report units are:*

1) poslovni subjekti, zemljoradničke zadruge i druge organizacije koje se bave poljoprivrednom proizvodnjom i dostavljaju podatke redovnim statističkim izvještajima,

*1) The agricultural enterprises, agricultural co-operatives and other organizations which are engaged in agriculture and data are gathered through regular statistical reports,*

2) individualna poljoprivredna gazdinstva/gospodarstva, a podaci se prikupljaju metodom procjene koju rade stručnjaci za poljoprivredu u općinama.

*2) The private agricultural holdings, data are gathered through estimates. The estimations are made on a local level – for each municipality in total. The estimators are currently agricultural experts in the local authorities of municipalities.*

**Požnjevena površina** je površina sa koje je usjev požnjeven i ubran prinos. Požnjevena površina može biti manja od zasijane površine u slučaju ako su usjevi na nekim površinama uslijed elementarnih i drugih nepogoda uništeni, te zbog toga nije obavljena žetva niti ubran prinos.

*Harvested area* is the area on which crops are harvested and yields are gathered. It can be smaller than the sown area in the case that crops were weather-beaten and because of the harvest was not carried out.

**Rodna stabla voća i rodni čokoti/trsovi vinove loze** su stabla, odnosno čokoti/trsovi koja su prema svojoj fiziološkoj zrelosti sposobna da pod normalnim uslovima/uvjetima za vegetaciju zametnu plod, bez obzira da li su u toj godini rodila ili ne.

*The trees of bearing* – are number of trees capable of bearing, not tree numbers where crops were taken. In the case of harm to trees and vines this should be disposed of.

**Ostvareni prinos ratarskih usjeva** predstavlja prinos normalne vlažnosti koji je dobiven po završenoj žetvi/berbi i vršidbi, tj. prinos po odbitku količina izgubljenih pri žetvi, prijevozu do gazdinstva/gospodarstva, vršidbi i sl.

*Productive trees and grape-vines* are fruit-trees and grape-vines capable by their physiological maturity to grow a fruit under normal vegetative conditions, regardless of whether or not they bore fruit during relevant year.

**Prinos po jedinici površine (t/ha)** obračunat je na požnjevenu površinu.

**Yield per unit of area (t/ha)** is computed on the base of harvested area.

**Prinos po stablu i čokotu/trsu (u kg)** obračunat je na stablo sposobno za rod, odnosno na čokot/trs sposoban za rod.

**Yield per tree/vine (in kg)** is computed for fruit-bearing tree or vine.

## B) STOČARSTVO

## B) LIVESTOCK

### 1. BROJNO STANJE STOKE I PERADI

### 1. NUMBER OF LIVESTOCK AND POULTRY

Podaci o broju stoke i peradi (stanje 31.12.) prikupljeni su posebno za pravne osobe i dijelove pravnih osoba, a posebno za porodična/obiteljska poljoprivredna gazdinstva/gospodarstva.

Data on the number of livestock and poultry (December 31) are collected separately from legal entities and their part, especially for the family owned farms.

Za pravne osobe i dijelove pravnih osoba izvještajima se prikupljaju podaci o broju i težini stoke i peradi, košnicama pčela, bilanci goveda, svinja, ovaca i peradi, proizvodnji mlijeka (kravljeg, ovčijeg i kozjeg), vune, jaja i meda.

For legal entities and their parts, through reports, are collected data on number, weights of livestock and poultry, beehives, balance of livestock, production of milk (cow, sheep and goat), wool, eggs and honey.

Za porodična / obiteljska poljoprivredna gazdinstva / gospodarstva općinske službe za poljoprivredu vrše procjenu broja stoke (ukupan broj i broj stoke za priplod) i proizvodnji mlijeka (kravljeg, ovčjeg i kozjeg), vune, jaja i meda.

For family owned parts estimation is made by municipal services for agriculture. Estimated are data on number of livestock (total number and breeding animals), production of milk (cow, sheep and goat), wool, eggs and honey.

Pravne osobe i dijelovi pravnih osoba koji su obuhvaćeni istraživanjem razvrstani su po KD BiH 2010 u područje A ( Poljoprivreda, šumarstvo i ribolov), razredi od 01.41. do 01.49. i razred 01.50. Izvještaje podnose i pravne osobe koje su razvrstane u drugoj djelatnosti, a bave se uzgojem stoke, peradi i pčela.

Legal entities and parts of entities included in the survey were classified, according to the KD BiH 2010, in section A (Agriculture, forestry and fishing), class of 01.41 to 01.49 and class 01.50. Legal entities that are classified in other activities, and engaged in the production of livestock, poultry and bees, are also included in survey.

Ovo istraživanje se koristi za praćenje ukupnog broja stoke i peradi, te stočne proizvodnje. Dobiveni podaci se koriste za obračun bruto domaće proizvodnje (BDP), kao i za izračunavanje indeksa fizičkog obima poljoprivredne proizvodnje.

This survey is used to monitor the total number of livestock and poultry, and livestock production. Data is used for calculation of gross domestic production (GDP), as well as, to calculate the index of the physical volume of agriculture production.

### 2. KLANJE STOKE I PERADI U KLAONICAMA

### 1. SLAUGHTERED LIVESTOCK AND POULTRY IN THE SLAUGHTERHOUSES

Podaci o broju grla zaklane stoke i peradi po vrstama i kategorijama, bruto težini (žive stoke i peradi), neto težini (zaklane stoke i peradi) i podaci o randmanima prikupljaju se tromjesečnim izvještajem o klanju stoke i peradi u klaonicama za pravna lica ( PO-52) i za obrtnike (PO-52a).

Data on the number of slaughtered livestock and poultry by types and categories, gross weight (livestock and poultry), net weight (slaughtered livestock and poultry), as well as the coefficient of utilization are collected by quarterly report on slaughtering of livestock and poultry in the slaughterhouses for legal entities (PO-52) and for entrepreneurs (PO-52a) collects.

Izvještajne jedinice i jedinice posmatranja za istraživanje PO-52 su pravne osobe i dijelovi pravnih osoba razvrstani prema KD BiH 2010 u djelatnost prerada i konzerviranja mesa (Područje C-Prerađivačka industrija, Oblast 10, Grana 10.1, Razred 10.11-Prerada i konzerviranje mesa i 10.12-Prerada i konzerviranje mesa peradi).

Reporting units and observation units for survey PO-52 are legal entities and parts of legal entities classified, by Classification of economic of B&H 2010, activity processing and preserving of meat (Area C Manufacturing, Section 10, Group 10.1, Class 10.11-Processing and preserving of meat and Class 10.12-Processing and preserving of poultry meat).

Izveštajne jedinice za istraživanje PO-52a su nadležni općinski organi uprave, a jedinica posmatranja su obrtnici registrovani prema KD BiH 2010 za obavljanje djelatnosti prerade i konzerviranja mesa (Područje C-Prerađivačka industrija, Oblast 10, Grana 10.1, Razred 10.11-Prerada i konzerviranje mesa i 10.12-Prerada i konzerviranje mesa peradi).

**Bruto težina** predstavlja težinu stoke i peradi prije klanja.

**Neto težina** je težina očišćenog trupa zaklane stoke i peradi bez kože, krvi, glave (osim kod odojaka i peradi), utrobe, prednjih nogu do koljena i stražnjih nogu do skočnog zgloba.

**Randman zaklane stoke i peradi** predstavlja postotni odnos težine zaklane stoke i peradi (neto težine) i težine žive stoke i peradi (bruto težine), a iskazuje se u postocima sa jednom decimalom.

Pokazatelji ovog istraživanja koriste se za sagledavanje strukture poljoprivrede, izračunavanje bruto domaće proizvodnje mesa u registrovanim klaonicama i ekonomskih računa u poljoprivredi.

### C) OTKUP I PRODAJA POLJOPRIVREDNIH PROIZVODA

Podaci o otkupu i prodaji poljoprivrednih proizvoda dobiveni su iz istraživanja: Mjesečni izvještaj o otkupu poljoprivrednih proizvoda od porodičnih/obiteljskih poljoprivrednih proizvođača (obrazac TRG-31) i Mjesečni izvještaj o realizaciji poljoprivrednih proizvoda vlastite proizvodnje poljoprivrednih poslovnih subjekata i zemljoradničkih zadruga (obrazac TRG-33), koje dostavljaju poslovni subjekti i dijelovi poslovnih subjekata razvrstani u područje A (Poljoprivreda, šumarstvo i ribolov) Klasifikacije djelatnosti, tj. poslovni subjekti (poljoprivredne zadruge, trgovačke, industrijske i druge organizacije) koji vrše otkup poljoprivrednih proizvoda od porodičnih/obiteljskih poljoprivrednih proizvođača, kao i poslovni subjekti koji vrše prodaju poljoprivrednih proizvoda iz vlastite poljoprivredne proizvodnje ili ostvarene interne realizacije poljoprivrednih proizvoda u vlastitim pogonima u svrhu proizvodnje.

Podaci o otkupu i prodaji poljoprivrednih proizvoda iskazuju se:

- vrijednosno u KM, razvrstani po grupama proizvoda i
- količinski u tonama, hilj. kom., hilj. lit. za važnije poljoprivredne proizvode, kao i prosječne cijene u KM po proizvodima za tekući mjesec

Podaci o prodaji poljoprivrednih proizvoda na pijacama/tržnicama dobiveni su iz istraživanja: Mjesečni izvještaj o prometu poljoprivrednih proizvoda na pijacama/tržnicama (obrazac TRG -13) koje dostavljaju poslovni subjekti koji pružaju usluge korištenja prodajnog prostora pijace. Obuhvaćaju se količine proizvoda koje na pijacu iznose individualni poljoprivredni proizvođači

*Reporting units for survey PO-52a are competent municipal authorities, and observation units are entrepreneurs registered, by Classification of economic of B&H 2010, for activity of processing and preserving of meat (Area C Manufacturing, Section 10, Group 10.1, Class 10.11-Processing and preserving of meat and Class 10.12 -Processing and preserving of poultry meat).*

*Gross weight is the weight of livestock and poultry before slaughter.*

*Net weight is the weight of dressed carcass of slaughtered livestock and poultry without skin, blood, head (except piglets and poultry), womb, front leg to the knee and the back leg to the hock.*

*Coefficient of utilization is ratio of weight of slaughtered cattle and poultry (net weight) and the weight of livestock and poultry (gross weight), and is expressed as a percentage with one decimal.*

*These indicators are used to review the structure of agriculture, the calculation of gross domestic production in registered slaughterhouses, economic accounts in agriculture.*

### C) PURCHASE AND SALE OF AGRICULTURAL PRODUCTS

*Data on sale and purchase of the agricultural products are collected through monthly surveys : Monthly Report on purchase of agricultural products from individual agriculture producers (TRG – 31) and Monthly Report on sale own agricultural products by companies and agricultural cooperatives (TRG – 33) from legal entities and parts of legal entities classified according to the CA into the field A (Agriculture, hunting and forestry), as well as other legal entities engaged in buy-off from family farms in order to resale the products or process them in own establishments (e.g. agricultural co-operatives, trading, manufacturing and other organizations) classified in other activities.*

*Data are presented:*

- *in value (KM) classified according to group of products and*
- *in quantity and average prices for current period.*

*Data on turnover of agricultural products at marketplaces are based according to regular statistical reports: Monthly report on turnover at marketplaces (TRG – 13) of business entities who give services for using selling area. These data covered only quantity of products from individual agricultural producers.*

(bez poljoprivrednih preduzeća i zemljoradničkih zadruga).

Podaci o prometu poljoprivrednih proizvoda na pijacama/tržnicama iskazuju se:

- vrijednosno u KM po grupama proizvoda i proizvodima i
- količinski u tonama, hilj. kom., hilj. lit., kao i prosječne cijene u KM po proizvodima za tekući mjesec

*Data are presented:*

- *in value (KM) classified according to group of products and*
- *in quantity and average prices for current period.*

**Otkup poljoprivrednih proizvoda** je kupovina odnosno preuzimanje poljoprivrednih proizvoda neposredno od porodičnih/obiteljskih proizvođača koje poslovni subjekti obavljaju radi dalje prodaje ili prerade.

*Purchase of agricultural products is buying, taking over agricultural products from individual producers which performing business entities with a view of further sale and processing.*

**Prodaja poljoprivrednih proizvoda** je prodaja, odnosno isporuka poljoprivrednih proizvoda iz vlastite proizvodnje poslovnih subjekata i njihovih dijelova.

*Sale of agricultural products consists of sale, respectively delivery of agricultural products that are obtained from own production of business entities and parts of business entities.*

#### **D) INDEKSI FIZIČKOG OBIMA POLJOPRIVREDNE PROIZVODNJE**

#### **D) AGRICULTURAL OUTPUT INDICES**

**Cilj istraživanja:** Da se osiguraju podaci za redovna mjerenja promjena obima ukupne poljoprivredne proizvodnje i promjena obima po granama i grupama proizvoda.

**Aim of survey:** To calculate changes of the total agricultural output and changes of the physical volume of agricultural production, by branch and group of products.

**Periodika istraživanja:** godišnja

**Frequency:** Annually

#### **Metod prikupljanja podataka i izračunavanja:**

Pri utvrđivanju obima ukupne poljoprivredne proizvodnje razlikujemo ukupnu poljoprivrednu proizvodnju – bruto i finalnu poljoprivrednu proizvodnju – neto. Indeksi se izračunavaju po granama proizvodnje i grupama proizvoda, i bazirani su na bruto proizvodnji svake grane i grupe proizvoda. Za izračunavanje indeksa ukupne poljoprivredne proizvodnje koriste se podaci o biljnoj i stočarskoj proizvodnji, s tim da se oduzme vrijednost poljoprivredne proizvodnje koja je iskorištena kao stočna hrana.

#### **Method of data collection and calculating:**

The total agricultural output index is calculated from the data on crop and animal production and from the triennial moving arithmetic mean of average purchasing prices. The index of final agricultural output is calculated from the value of total agricultural output, where the value of agricultural products used as fodder is excluded. The indices of different branches of agriculture are based on gross production for every branch.

#### **ŠUMARSTVO**

#### **FORESTRY**

Podaci o proizvodnji šumarstva u državnim šumama rezultat su Mjesečnog istraživanja šumarstva ŠUM- 22 koje provodi Federalni zavod za statistiku na temelju Zakona o statističkim istraživanjima u FBiH «Službene novine Federacije BiH» br. 63/03 i 9/09.

Data on production of forestry assortments in the publicly-owned forests are result of monthly reports on surveys of forests (ŠUM – 22) conducted by the Federal Office of Statistics on the basis of Act on Statistical Survey in FB&H (Official Gazette of FB&H, No 63/03 and 9/09.).

Mjesečnim izvještajem šumarstva obuhvaćene su sve pravne osobe razvrstane u Registru poslovnih subjekata u području A-Poljoprivreda, lov i šumarstvo, odjeljak 02-Šumarstvo, sječa drveta i usluge povezane sa njima, a koje se bave stalnom proizvodnjom šumskih sortimenata u državnim šumama.

All legal entities classified in the Register of Business Entities under section A – Agriculture, hunting and forestry Section 02 – Forestry, felling and related services activities, engaged in permanent production forest assortments in the publicly-owned forests, and are extended by Monthly Report of forestry.

Prikupljanje podataka o proizvodnji i prodaji u šumarstvu

Data collection on production and sales of forestry is

vrši se na osnovi Nomenklature proizvoda i usluga šumarstva – NPUŠ, koja je izrađena za potrebe statistike šumarstva na osnovi Liste karakterističnih proizvoda šumarstva, koju je Eurostat (Statistički ured Evropske unije) objavio kao integralni dio Priručnika za ekonomske račune poljoprivrede i šumarstva (Manual on the Economic Accounts of Agriculture and Forestry – EAF) u novembru/studenom 1997. godine.

**Trupci** (lišćara/listača i četinar/četinjača) su dijelovi debla koji su namjenjeni daljem prerađivanju piljenjem, ponekad rezanjem ili ljuštenjem jer imaju povoljna fizička i kemijska svojstva te su namjenjeni za industrijsku preradu.

**Jamsko drvo** (lišćara/listača i četinar/četinjača) namjenjeno je za razne tehničke svrhe jer ima vrlo povoljna fizička i kemijska svojstva. To je drvo koje se upotrebljava za izgradnju i održavanje jamskih rovova i okna, dakle za gradnju u zemlji i pod zemljom.

**Ostalo dugo drvo** (lišćara/listača i četinar/četinjača) obuhvaća sve vrste drveta pogodne za mehaničku preradu, stupove za elektro vodove i TT vodove te ostalo oblo drvo.

**Prostorno drvo** (lišćara/listača i četinar/četinjača) obuhvaća drvo za drvene ploče (pogodno za mehaničku preradu), a celulozno i taninsko drvo, zbog svog povoljnog kemijskog svojstva, pogodno je za kemijsku preradu. Taninsko drvo je sirovina iz koje se preradom dobivaju taninski ekstrati.

**Ogrjevno drvo** (lišćara/listača i četinar/četinjača) je namjenjeno neposredno za ogrjev ili za proizvodnju drvenog uglja.

**Ostalo grubo obrađeno drvo** (lišćara/listača i četinar/četinjača) obuhvaća sitno tehničko drvo, pogodno za izradu drvenih motki i kolja, raznih letvi i stupova za ogradu, ručica za alat i sl.

## INDUSTRIJA

Pokazatelji o industrijskoj proizvodnji prikazani u ovom poglavlju rezultat su Mjesečnog istraživanja industrije IND-1 koje provodi Federalni zavod za statistiku na temelju Zakona o statistici u FBiH („Službene novine Federacije BiH“ br. 63/03 i 9/09). Prikupljanje podataka na obrascu IND-1 vrši se na osnovu Metodologije za popunjavanje izvještaja i Nomenklature industrijskih proizvoda - NIP BiH 2010. (objavljena u „Službenom glasniku BiH“ br. 12/11) Hijerarhijski nivoi proizvoda iz Nomenklature industrijskih proizvoda sadrže nivoe KD BiH 2010 (nivo razreda) usklađene sa EU klasifikacijom NACE Rev. 2. Koncepti i definicije koji se koriste za istraživanje IND-1 također su usklađeni s konceptima i definicijama iz Uredbe o kratkoročnim statistikama EU-e (STS R., EU Direktiva No.1165/98) i njenim izmjenama i dopunama.

*practised on the basis of the Nomenclature of Forest Products and Services NPUŠ which is made for the purposes of forestry statistics on the basis the List of Characteristic Products of the Commercial Timber Production compiled by the Eurostat (the Statistical Office of the European Union), and published as an integral part of the Manual for Economic Accounts of Agriculture and Forestry in November 1997.*

**Logs** (broad-leaves trees and conifers) are parts of timber intended for further processing by sawing, sometimes by cutting or peeling, because of its good physical and chemical characteristics, so it is useful to be industrially processed.

**Mining timber** (broad-leaves trees and conifers) having very good physical and chemical characteristics, is intended for various technical purposes. It is used for building and maintaining pits and shafts, therefore, for constructing underground and on the surface.

**Other long timber** (broad-leaves trees and conifers) includes all kinds of wood suitable for mechanical processing, transmission-line and telephone-line pylons as well as other oval timber.

**Stack wood** (broad-leaves trees and conifers) includes wood for boards (suitable for mechanical processing), and wood-pulp and tannin wood are, because of its good chemical characteristics, suitable for chemical processing. Tannin wood is a material that, processed, gives tannin extracts.

**Fuel wood** (broad-leaves trees and conifers) is intended directly for fuel or production of wood coal.

**Other roughly processed wood** (broad-leaves trees and conifers) includes paltry technical wood suitable for processing of wood poles, different bars and fence piers, tool cages etc.

## INDUSTRY



*Indicators about industrial production presented in this chapter represent the results of the Monthly Survey on Industrial Production IND-1 which the Institute for Statistics of FB&H carried out on the base of Law on Statistics in FB&H (Official gazette FB&H No. 63/03-9/09). Collecting data on the IND-1 is done on the basis of the methodology for completing the report and Nomenclature of Industrial Products - NIP 2010 (Published in the "Official gazette B&H" no. 12/11). The hierarchical level of Nomenclature of Industrial Products contain CA levels which are harmonised with the EU classifications NACE Rev. 2. Concepts and definitions used for IND-1 survey data collection are harmonised with concepts and definitions from the EU Short-Term Statistics Regulation (STS R., EU Directive No 1165/98) and its amendments.*

### **Metod računanja i bazna godina**

Indeksi industrijske proizvodnje izračunavaju se korištenjem Laspeyres-ove formule. Nova bazna godina za koju je utvrđen sistem pondera u FBiH je 2010. i primjenjuje se u obračunu FBiH indeksa od januara 2013. EU Uredbom (EC) No 472/2008 propisana je primjena bazne 2010 godine od januara 2013. u zemljama EU. Koncepti, definicije i metodologija koji se koriste za izračunavanje indeksa industrijske proizvodnje su usklađeni sa EU propisima u domenu kratkoročnih statistika (EU STS - Short Term Statistics).

### **Standardi i klasifikacije**

Za prikupljanje podataka, izračunavanje indeksa i objavljivanje rezultata industrijske proizvodnje od januara 2013. koriste se novi standardi: BiH Klasifikacija djelatnosti KD BiH 2010 (bazirana na EU NACE Rev.2.) i FBiH Nomenklatura industrijskih proizvoda NIP BiH 2010. (bazirana na EU PRODCOM listi 2010).

### **Obuhvat mjesečnog istraživanja po ekonomskim djelatnostima**

Mjesečnim izvještajem industrije obuhvaćena su sva pravna lica koja zapošljavaju deset i više zaposlenih (preduzeća/poduzeća i lokalne jedinice), razvrstana u Registru poslovnih subjekata Federalnog zavoda za statistiku.

Indeks obima industrijske proizvodnje (IPI) obuhvata djelatnosti koje su svrstane u sljedeća područja KD BiH 2010:

B -Vađenje ruda i kamena

C -Prerađivačka industrija

D-Proizvodnja i snabdijevanje električnom energijom i plinom

Saglasno EU STS propisu br. 1165/98 i 1893/2006 sljedeće djelatnosti ne ulaze u obračun indeksa industrijske proizvodnje:

### **Calculation method and base year**

*Industrial production indices are calculated using the Laspeyres formula. The new base year, for which the weighting system is established in FB&H, is 2010 and it is used in calculation of FB&H indices since January 2013. EU Regulation (EC) No 472/2008 stipulates the use of base year 2010 from January 2013 in EU countries. Concepts, definitions and methodology used for calculating the industrial production index are harmonized with EU Regulations in the field of EU STS - Short Term Statistics.*

### **Standards and Classifications**

*For data collecting, calculating and publishing the results of the industrial production index from January 2013, are used new standards: BiH Classification of Activities KD BIH 2010 (based on the EU NACE Rev. 2.) and FBiH Nomenclature of Industrial Products NIP BiH 2010 (based on the EU PRODCOM list 2010).*

### **Coverage of monthly survey by economic activities**

*Reporting units for the Monthly Survey of Industrial Production (IND-1) are legal entities which have classified in the Register of Business Entities of Institute for Statistics of FB&H.*

*Industrial production index (IPI) covers activities classified into the following sections of the KD BiH 2010:*

*B -Mining and quarrying*

*C -Manufacturing*

*D -Electricity and gas supply*

Oblast 36 - Sakupljanje, prečišćavanje i snabdjevanje vodom

Grana 35.3 - Proizvodnja i snabdjevanje parom i klimatizacija

### **Agregati glavnih industrijskih grupa (GIG)**

Indeksi za GIG agregate izračunavaju se istom metodom kao indeksi po djelatnostima, samo se proizvodi grupišu prema i pretežnoj upotrebi proizvoda unutar oblasti i grane djelatnosti iz klasifikacije KD BiH 2010 (EU NACE Rev.2). Za izračunavanje indeksa za GIG agregate (EU MIGs) primjenjuju se nove definicije radi usklađivanja sa statističkim standardima EU.

AI Intermedijarni proizvodi: oblasti i grane KD BiH 2010: 07 – 09, 10.6, 10.9, 13.1 – 13.3, 16, 17, 20.1 – 20.3, 20.5, 20.6, 22 – 24, 25.5 – 25.7, 25.9, 26.1, 26.8, 27.1 – 27.4 i 27.9

AE Energija: oblasti KD BiH 2010: 05, 06, 19 i 35 (isključujući 35.3)

BB Kapitalni proizvodi: oblasti i grane KD BiH 2010: 25.1 – 25.4, 26.2, 26.3, 26.5, 26.6, 28, 29, 30.1 – 30.4, 32.5 i 33

CD Trajni proizvodi za široku potrošnju: oblasti i grane KD BiH 2010: 26.4, 26.7, 27.5, 30.9, 31, 32.1 i 32.2

CN Netrajni proizvodi za široku potrošnju: oblasti i grane KD BiH 2010: 10.1 – 10.5, 10.7, 10.8, 11, 12, 13.9, 14, 15, 18, 20.4, 21, 32.3, 32.4 i 32.9.

### **Prikazivanje serija indeksa**

U skladu sa preporukama Eurostata, desezoniranje i kalendarsko prilagođavanje se vrši metodom TRAMO-SEATS u DEMETRA okruženju na mjesečnoj seriji izvornih indeksa industrijske proizvodnje. Produžavanje serije indeksa dodavanjem novih mjesečnih zapažanja za svaki idući mjesec može, zbog karakteristika primijenjene metode, prouzrokovati ispravke već objavljenih desezoniranih i kalendarski prilagođenih indeksa za nekoliko mjeseci unazad.

### **Desezonirani indeksi**

Pojam desezonirani indeksi podrazumijeva da su podaci prilagođeni za sezonu i kalendarske dane. U skladu s preporukama Eurostata podaci koji se upoređuju s podacima od prethodnog mjeseca (mjesečno poređenje prema terminologiji i praksi Eurostata) prezentiraju se u desezoniranom obliku indeksa industrijske proizvodnje ili iz njih izračunanih stopa rasta.

*In line with EU STS Regulation No. 1165/98 and 1893/2006, the following activities are excluded from the industrial production index calculation:*

*Division 36 - Water collection, treatment and supply*

*Group 35.3 – Steam and air conditioning supply*

### **Main Industrial Grouping (MIGs) aggregates**

*Indices for MIG aggregates are calculated by the same method as the indices by activities, save for the fact that the products are grouped according to the predominant use of the products within the division and groups of KD BiH 2010 (EU NACE Rev. 2). To calculate the index for MIG aggregates, new definitions are applied with aim of harmonization with the EU statistical standards.*

*AI Intermediate goods: the KD BiH 2010 divisions and groups: 07– 09, 10.6, 10.9, 13.1 – 13.3, 16, 17, 20.1 – 20.3, 20.5, 20.6, 22 – 24, 25.5 – 25.7, 25.9, 26.1, 26.8, 27.1 – 27.4 and 27.9*

*AE Energy: the KD BiH 2010 divisions: 05, 06, 19 and 35 (exl. 35.3)*

*BB Capital goods: the KD BiH 2010 divisions and groups: 25.1 – 25.4, 26.2, 26.3, 26.5, 26.6, 28, 29, 30.1 – 30.4, 32.5 and 33*

*CD Consumer durables: the KD BiH 2010 divisions and groups: 26.4, 26.7, 27.5, 30.9, 31, 32.1 and 32.2*

*CN Consumer non-durables: the KD BiH 2010 divisions and groups: 10.1 – 10.5, 10.7, 10.8, 11, 12, 13.9, 14, 15, 18, 20.4, 21, 32.3, 32.4 and 32.9.*

### **Indices series presentation**

*In accordance with the Eurostat's Recommendations, seasonal adjustment and working-day adjustment has been done by using the TRAMO-SEATS method in DEMETRA environment on the monthly series of original industrial production indices. Extending indices series by adding new monthly observations for each month could, because of the applied method characteristics, cause subsequent corrections of already published seasonally and working-day adjusted indices for several months backwards.*

### **Seasonally adjusted indices**

### **Kalendarski prilagođeni indeksi**

Podjam kalendarski prilagođeni indeksi podrazumijeva da su podaci prilagođeni za uticaj kalendarskih i radnih dana. U skladu s preporukama Eurostata podaci koji se upoređuju s podacima od istog perioda prethodne godine (godišnje poređenje prema terminologiji i praksi Eurostata) prezentiraju se u kalendarski prilagođenom obliku indeksa industrijske proizvodnje ili iz njih izračunanih stopa rasta.

*The term seasonally adjusted indices indicates that the data are adjusted for both seasonal and working-day effects. In line with the Eurostat's Recommendations, data that are compared with the data from the previous month (monthly comparison with Eurostat terminology and practices) are presented in a seasonally adjusted form of industrial production indices or their growth rates.*

### **Working-day adjusted indices**

*The term working-day adjusted indices indicate that the data are adjusted only for working-day effects. In line with the Eurostat's Recommendations, data that are compared with data from the same period of the previous year (the annual comparison by Eurostat terminology and practices) are presented in a working-day adjusted form of industrial production indices or in their growth rates.*

## **ENERGETIKA**

### **Izvori podataka**

Podatke iz oblasti energetike prikupio je Federalni zavod za statistiku, pomoću: Godišnjeg izvještaja o proizvodnji, potrošnji i distribuciji električne energije, Godišnjeg izvještaja o proizvodnji i potrošnji toplotne energije i Godišnjeg izvještaja o utrošku energenata u industriji.

### **Obuhvat**

Izveštajne jedinice o proizvodnji, potrošnji i distribuciji energenata su preduzeća/poduzeća, koja su po Klasifikaciji djelatnosti razvrstana u Registru poslovnih subjekata u područje C - Vađenje ruda i kamena, D - Prerađivačka industrija i E - Proizvodnja i snabdijevanje električnom energijom, gasom/plinom i vodom.

### **Definicije**

Metodologija za izradu energetskih bilansa/bilanci, definiranje i grupisanje energenata i vidova energije, kao i statistička terminologija, usklađeni su sa standardima IEA/OECD i Eurostat-a.

Godišnjim izvještajem o energetici prikupljaju se podaci o proizvodnji (bruto i neto), distribuciji i potrošnji energenata u različitim oblastima.

Bruto proizvodnja predstavlja električnu energiju proizvedenu na generatoru.

Neto proizvodnja predstavlja električnu energiju isporučenu elektromreži iz elektrana, a predstavlja razliku između bruto proizvodnje i sopstvene potrošnje.

Raspoloživa energija za finalnu potrošnju je energija koja je na raspolaganju krajnjim potrošačima.

Proizvodnja energije transformacijom predstavlja ukupnu toplotnu energiju proizvedenu transformacijom različitih energenata.

## **ENERGY STATISTICS**

### **Data sources**

*Data on activities energy are collected by the Federal Office of Statistics through the Annual report of production, consumption and distribution electricity, Annual report of production and consumption heat and Annual report on energy consumption in industry.*

### **Coverage**

*Reporting units on production and consumption of electricity and heat are enterprises classified according to the Classification of Activities in the Register of Business Entities in section C - mining and quarrying, D - manufacturing industry, E - Production and supply of electricity, gas and water.*

### **Definitions**

*Methodology for making of energetic balances, defining and grouping of energents and types of energy, as well as statistical terminology, are harmonized with internationally established standards IEA/OECD and Eurostat.*

*Annual survey on energy collect data about production (gross, net), distribution and consumption energy in different section.*

*Gross electricity production in the sum of the electrical production by all the generating sets concerned measured at the output terminals of the main generators.*

*Nett electricity production is electrical energy supplied*

## GRAĐEVINARSTVO

Podaci građevinske statistike prikupljeni su mjesečnim izvještajima koje ispunjavaju pravne osobe sa 10 i više zaposlenih (260 izvještajnih jedinica) koje izvode građevinske radove opisane u području F – Građevinarstvo. Izvor podataka o djelatnosti preduzeća ili njihovih dijelova je Registar poslovnih subjekata.

Mjesečnim izvještajima GRAĐ-21/M prikupljaju se podaci o broju radnika i satima rada na gradilištima, te o vrijednosti narudžaba prema vrstama građevina i podaci o vrijednosti izvršenih radova i broju završenih stanova i stanova u izgradnji.

U **sate rada** računaju se sati rada onih radnika (osim rukovodioca gradilišta) koji su neposredno sudjelovali na bilo kojoj fazi izvođenja građevinskih radova, tj. odrađeni redovni sati rada, odrađeni sati u prekovremenom radu, noćnom radu, radu u nedjelju i na državne praznike. Navedeni stvarno odrađeni sati rada obuhvaćaju se bez obzira na to jesu li plaćeni ili iz bilo kojeg razloga nisu plaćeni i neće biti ni plaćeni. Ne obuhvaćaju se plaćeni sati koji nisu ostvareni na gradilištima iz bilo kojeg razloga (godišnji odmor, bolovanje, nedostatak posla ili materijala).

Pod primljenim **narudžbama** podrazumijeva se ukupna vrijednost ugovora sklopljenih u izvještajnom mjesecu i prije s naručiocima radova. Smatra se da je narudžba nastala na dan kada je potpisan ugovor između naručitelja i izvođača radova.

U narudžbe se također uključuje izgradnja za vlastite potrebe, tj. potrebe pravnih osoba koje izvode građevinske radove, kao i drugi slučajevi kada ne postoji pismeni ugovor s naručiteljem radova.

Kod izgradnje za vlastite potrebe smatra se da je narudžba nastala na dan kada su započeli radovi na gradilištu, a uključuje se predviđena vrijednost radova. Da ne bi došlo do višestrukog prikazivanja vrijednosti narudžaba radi podugovaranja radova, obuhvaća se vrijednost ugovorenih radova koje pravna osoba namjerava ostvariti sa vlastitim radnicima, odnosno sa radnicima koji će se neposredno angažirati za izvršenje ugovora.

Vrijednost **izvršenih radova** obuhvaća: vrijednost rada, građevinskog materijala, gotovih proizvoda za ugradnju, goriva, energije i druge troškove koji ulaze u obračunske situacije za naručitelje radova, **osim vrijednosti radova podizvođača i poreza na dodanu vrijednost.**

*from a power station to a power-supply grid and it represents the difference between gross electricity production and own supply.*

*Energy available for final consumption is energy available to final consumers.*

*Transformation output is total heat produced by transformation of different kinds of energy.*

## CONSTRUCTION

*Construction activity is monitored with the statistical survey Monthly Report on Construction Activity in the Country (GRAD21/M) with 10 and more persons in paid employment ( 260 reporting units) engaged in construction works described in the Standard Classification of Economic Activities, section F-construction. Data source on the business activities and parts of business activities is a Register of business entities.*

*A monthly report GRAĐ-21/M collects data on the number of workers and hours worked on construction fields, together with the value of orders by type of construction, value of construction projects put in place and number of completed dwellings and dwellings in construction.*

*Actually work hours are those worked by the workers (except head of construction field) who directly participated in any stage of construction works, i.e. actually worked usual hours, actual hours worked overtime, in night shifts, on Sundays and holidays. Mentioned hours actually worked are included irrespective of whether paid, not paid or not to be paid from any reason. Not included are hours paid but not worked on construction fields from whatever reason ( vacation, sick leave, lack of work or material).*

*Orders taken include total value of contracts made in the reference month with ordering parties. An order is considered to be made on the contract is signed between the ordering party and contractor.*

*Orders also include own account construction, i.e. for the needs of legal entity who is a contractor, as well as in other cases when there is no contract in writing with the ordering party.*

*In own account construction order is considered to be made on the day of starting works on the construction field, and the presumed value of work is included. In order not to express more than once the value of*

Ovakav način praćenja izvršenih radova preporučuje Europski statistički ured da bi se izbjeglo višestruko prikazivanje vrijednosti radova zbog podugovaranja radova. Svi vrijednosni podaci o radovima u zemlji prikazani su u tekućim cijenama.

Podaci o **broju i površini završenih stanova**, te podaci o broju nezavršenih stanova prikupljaju se od glavnih izvođača radova koji imaju direktan ugovor s investitorom (ili grade za vlastite potrebe, tržište i sl.).

Pod brojem (završenih ili nezavršenih) stanova podrazumijevaju se samo novi stanovi, dakle stanovi u potpuno novim zgradama koje su podignute na gradilištima na kojima prije nije bilo nikakve građevine ili je postojala građevina, ali je prethodno srušena tj. uklonjena. U prikazane nove stanove uključuju se i dograđeni ili nadograđeni stanovi na postojećim građevinama.

Od 2000-te godine Mjesečni izvještaj građevinarstva o radovima u zemlji (upitnik GRAĐ-21M) usklađen je sadržajno i metodološki s preporukama Europskog statističkog ureda o kratkoročnim pokazateljima građevinske djelatnosti i međunarodnom Klasifikacijom vrsta građevinskih objekata-KVGO, a promijenjen je i obuhvat izvještajnih jedinica i periodičnost prikupljanja nekih podataka. Iz tog razloga neki podaci nisu uporedivi s podacima o vrijednosti radova prije 2000. godine.

## **PRIJEVOZ, SKLADIŠTENJE I TELEKOMUNIKACIJE**

### **TRANSPORT I KOMUNIKACIJE**

Podaci o cestovnom prijevozu robe i putnika dobiveni su iz istraživanja: Tromjesečni izvještaj o cestovnom prijevozu putnika (obrazac SA/T-11), Tromjesečni izvještaj o cestovnom prijevozu robe (obrazac SA/T-11a) i Tromjesečni izvještaj o gradsko-prigradskom prijevozu (obrazac SG/T-11).

#### **Jedinice posmatranja**

Jedinice posmatranja u cestovnom prijevozu su poslovni subjekti koji su prema KD BiH 2010 registrirani u području H, u razredu: 49.31 – Gradski i prigradski kopneni prijevoz putnika, 49.39 – Ostali kopneni prijevoz putnika, d. n. i 49.41 – Cestovni prijevoz robe.

#### **Definicije**

##### **Cesta**

Put namijenjen kretanju cestovnih vozila na čvrstoj podlozi, osim tračnica ili staza u zračnim lukama, otvorena za javni promet, u prvom redu namijenjena za kretanje cestovnih motornih vozila na kotačima.

*orders when presenting them in order to make sub-contracts, the value included is the one of the agreed upon works which the legal entity is to effectuate with own workers, or workers to be hired only for that particular work.*

*Value of construction projects put in place includes the value of work, building material, complete units and structures, propulsion material and other expenses which make part of the accounting report for a client excluding value of work of sub-contractors and value added tax.*

*Such way of monitoring of construction put in place is recommended by the European Statistical Office in order to avoid double counting of the work value due to sub-contracting. All data on the value of construction in the country are expressed in current prices.*

*The data on the number and surface area of completed dwellings and the number of unfinished dwellings are collected from the main contractors who have a direct contract with investors (or build for own account, sale or similar).*

*Under number of ( completed or unfinished) dwellings only newly built dwellings are meant in new buildings built on the building sites where there wasn't any construction before or which had previously been destructed and removed. Presented newly built dwellings include also extended or additional dwellings on existing buildings, if built as new housing units.*

*Since 2000, monthly and quarterly reports on construction works in the country (GRAĐ-21/M) were by methodology and content harmonized with the recommendations of the European Statistical Office on short-term indicators in construction activity and international Classification of types of constructions-CTC, coverage of reporting units and periodicity of some data collection were changed. Therefore, the data are not comparable with data on value of construction works before 2000.*

## **TRANSPORT, STORAGE, TELECOMMUNICATION**

### **TRANSPORT AND COMMUNICATION**

*Data on road transport of passengers and goods are collected through Quarter report of road transport passengers (SA/T-11), Quarter report of road transport goods (SA/T-11a), and Quarter report of urban-suburban transport (SG/T-11) .*

#### **Reporting units**

*Reporting units in road transport are business entities classified in the Register of Business Entities under CA section H, group: 49.31 – Urban-suburban passenger transport, 49.39 – Other road passenger transport,*

**Cestovno motorno prijevozno sredstvo**

Cestovno prijevozno sredstvo opremljeno pogonskim motorom koji je njegovo jedino sredstvo pokretanja, obično se koristi za prijevoz osoba ili robe ili za vuču vozila koja se koriste za prijevoz osoba ili roba.

**Autobus**

Cestovno motorno prijevozno sredstvo namijenjeno prijevozu putnika s više od 9 sjedećih mjesta (uključujući vozačevo sjedalo).

**Trolejbus**

Cestovno prijevozno sredstvo namijenjeno prijevozu putnika s više od 9 sjedećih mjesta (uključujući vozačevo) povezano s električnim vodičima.

**Tramvaj**

Prijevozno sredstvo namijenjeno prijevozu putnika s više od 9 sjedećih mjesta (uključujući vozačevo) koje se kreće po tračnicama, povezano s električnim vodičima ili koje pokreće dizelski motor.

**Cestovni prijevoz**

Svako kretanje robe i/ili putnika u cestovnom prijevoznom sredstvu po cestovnoj mreži.

Obuhvaća se unutrašnji i međunarodni cestovni prijevoz. Kad se cestovno prijevozno sredstvo prevozi na drugom cestovnom prijevoznom sredstvu, uzima se u obzir jedino kretanje vozila koje obavlja prijevoz (aktivni oblik).

**Unutrašnji cestovni prijevoz**

Cestovni prijevoz između dva mjesta (mjesta utovara/ukrcaja i mjesta istovara/iskrcaja) smještenih u istoj zemlji bez obzira na zemlju u kojoj su cestovna prijevozna sredstva registrirana. Može obuhvaćati i tranzit kroz drugu zemlju.

**Međunarodni cestovni prijevoz**

Cestovni prijevoz između dva mjesta (mjesta utovara/ukrcaja i mjesta istovara/iskrcaja) koja se nalaze u dvije različite zemlje. Može obuhvaćati tranzit kroz jednu ili više drugih zemalja.

**Cestovni tranzit**

Cestovni tranzit preko neke zemlje između dva mjesta (mjesta utovara i mjesta istovara) smještena u drugoj zemlji ili drugim zemljama pod uvjetom da je ukupno putovanje preko teritorija te zemlje obavljeno cestom i da nije bilo ni utovara ni istovara u toj zemlji.

**Gradski cestovni prijevoz**

Prijevoz koji se obavlja po gradskim cestama i tramvajskim prugama.

Samo se prijevoz koji se obavlja uglavnom ili isključivo gradskim cestama, smatra gradskim prijevozom.

**Pređeni kilometar**

Jedinica mjere koja predstavlja kretanje cestovnoga prijevoznog sredstva na udaljenosti od jednog kilometra.

**Cestovni putnički kilometar**

Jedinica mjere koja predstavlja prijevoz jednog putnika cestom na udaljenosti od jednog kilometra.

Udaljenost koja se uzima u obzir udaljenost je koju je

*n.e.s. and 49.41 – Road freight transport.*

**Definitions****Road**

*Line of communication (travelled way) using a stabilized base other than rails or air strips open to public traffic, primarily for the use of road motor vehicles running on their own wheels.*

**Road motor vehicle**

*A road vehicle fitted with an engine whence it derives its sole means of propulsion, which is normally used for carrying persons or goods or for drawing, on the road, vehicles used for the carriage of persons or goods.*

**Motor-coach or bus**

*Passenger road motor vehicle designed to seat more than nine persons (including the driver).*

**Trolleybus**

*Passenger road vehicle designed to seat more than nine persons (including the driver), which is connected to electric conductors and which is not rail-borne.*

**Tram (street-car)**

*Passenger road vehicle designed to seat more than nine persons (including the driver), which is connected to electric conductors or powered by diesel engine and which is railborne.*

**Road transport**

*Any movements of goods and/or passengers using a road vehicle on a given road network.*

*National and international road transport involve.*

*When a road vehicle is being carried on another vehicle, only the movement of the carrying vehicle (active mode) is considered.*

**National road transport**

*Road transport between two places (a place of loading / embarkation and a place of unloading / disembarkation) located in the same country irrespective of the country in which the vehicle is registered. It may involve transit through a second country.*

**International road transport**

*Road transport between two places (a place of loading / embarkation and a place of unloading / disembarkation) in two different countries. It may involve transit through one or more additional country or countries.*

**Road transit**

*Road transport through a country between two places (a place of loading and a place of unloading) both located in another country or in other countries provided that the total journey within the country is by road and that there is no loading and unloading in that country.*

**Urban road transport**

*Transport carried out on urban roads or tramways.*

*Only transport mainly or solely performed on urban*

putnik stvarno proputovao.

#### **Roba prevezena cestom**

Svaka roba koja se prevozi cestovnim prijevoznim sredstvima.

Uključuje svu ambalažu i opremu kao što su kontejneri, izmjenjivi sanduci ili palete.

#### **Cestovni tonski kilometar**

Jedinica mjere robnog prometa koja predstavlja učinak prijevoza jedne tone robe cestom, na udaljenosti od jednog kilometra.

Udaljenost koja se uzima u obzir stvarno je prijeđena udaljenost na promatranoj mreži.

#### **Roba koja je izašla iz zemlje cestom - izvoz**

Roba ukrkana na cestovno prijevozno sredstvo u nekoj zemlji i prevezena cestom da bi bila istovarena u drugoj zemlji.

#### **Roba koja je ušla u zemlju cestom - uvoz**

Roba ukrkana u cestovno prijevozno sredstvo u nekoj drugoj zemlji i koja je cestom ušla u zemlju gdje će biti iskrcana.

#### **Roba u tranzitu cestom**

Roba koja je ušla u zemlju cestom i izašla iz zemlje cestom na mjestu različitom od mjesta ulaska, nakon što je prevezena kroz zemlju u istom cestovnom prijevoznom sredstvu.

Prekrcaj s jednog cestovnog prijevoznog sredstva na drugo i promjena cestovnog tegljača smatraju se utovarom/istovarom.

### **VANJSKA TRGOVINA**

#### **Izvori i metode prikupljanja podataka**

Osnovni/temeljni izvor podataka za statistiku vanjske trgovine FBiH je Jedinstvena carinska isprava (JCI) koju deklarant (poslovni subjekt ili druga ovlaštena osoba, npr špediter) podnosi carinarnici prilikom carinjenja robe. Za prikupljanje i kontrolu ispravnosti carinskih deklaracija odgovorna je Uprava za indirektno/neizravno oporezivanje BiH (UIO), koja propisuje oblik, sadržaj, način ispunjavanja i podnošenja isprava u carinskom postupku. Federalni zavod za statistiku preuzima od Agencije za statistiku BiH, originalnu carinsku bazu podataka UIO u obliku slogova na magnetnom mediju i dalje ih statistički obrađuje i publicira.

#### **Obuhvat podataka i jedinica posmatranja**

U statistici vanjske trgovine Federacije BiH koristi se proširena definicija Specijalnog sistema trgovine prema kojoj se uključuju redovan izvoz i uvoz, unutarnja i vanjska obrada, te robe koje ulaze ili napuštaju slobodne industrijske zone. Jedinica posmatranja statističkog istraživanja robnog prometa s inostranstvom/inozemstvom je svaka robna isporuka

roads is considered to be urban transport.

#### **Vehicle-kilometre**

Unit of measurement representing the movement of a road motor vehicle over one kilometre.

#### **Road passenger-kilometre**

Unit of measure representing the transport of one passenger by road over one kilometre.

The distance to be taken into consideration is the distance actually travelled by the passenger.

#### **Goods carried by road**

Any goods moved by road goods vehicles.

This includes all packaging and equipment such as containers, swap-bodies or pallets.

#### **Tonne-kilometre by road**

Unit of measure of goods transport which represents the transport of one tonne by road over one kilometre.

The distance to be taken into consideration is the distance actually run.

#### **Goods having left the country by road - exports**

Goods which having been loaded on a road vehicle in the country, left the country by road and were unloaded in another country.

#### **Goods having entered the country by road - imports**

Goods which, having been loaded on a road vehicle in another country, entered the country by road and were unloaded there.

#### **Goods in transit by road throughout**

Goods which entered the country by road and left the country by road at a point different from the point of entry, after having been carried across the country in the same goods road motor vehicle.

Transshipment from one goods road vehicle to another or change of the road tractor are regarded as loading / unloading.

### **FOREIGN TRADE**

#### **Sources and methods of data collection**

The main source of data for the statistics on exports and imports is Single Administrative Document (SAD). The B&H Indirect Taxation Agency is responsible for collection and control of the validity of SAD, and it also determines the form, the content, the way of filling in, and the way of submitting of SAD. Federal Office of Statistics receives from the B&H Agency for statistics original customs database, originated and reviewed from the Indirect Taxation Agency and performs further data processing and dissemination.

koja se obavlja u okviru izvoza i uvoza robe, koja je homogena s gledišta vrste proizvoda, zemlje porijekla odnosno namjene, načina plaćanja i momenta prelaska granice. Isključuje se trgovina uslugama.

#### Klasifikacije i nomenklature

U statistici vanjske trgovine FBiH primijenjuje se Carinska tarifa BiH (CT BiH) koja je usklađena sa Kombiniranim nomenklaturom (CN) Evropske unije i Harmoniziranim sistemom/sustavom (HS) Svjetske carinske organizacije (WCO). Vanjskotrgovinske transakcije za svaki pojedinačni proizvod prate se na nivou/razini tarifne oznake od deset cifara. CT BiH je povezana sa Standardnom međunarodnom trgovinskom klasifikacijom UN (SITC, Rev. 3)<sup>1)</sup> i sa Klasifikacijom djelatnosti BiH (KD) koja je usklađena sa statističkom klasifikacijom ekonomskih aktivnosti EU (NACE, Rev. 1.1.)<sup>2)</sup>. CT BiH podliježe godišnjoj reviziji u cilju usklađivanja sa izmjenama CN-a.

#### Konverzija valute

Podaci o izvozu i uvozu izraženi su vrijednosno u konvertibilnim markama. Vrijednosti izražene u drugim valutama preračunavaju se u konvertibilne marke primjenom tekućih dnevnih kurseva / tečajeva koji vrijede na dan carinjenja, a utvrđuje ih Centralna banka BiH. Sve su vrijednosti obračunate na osnovi pariteta franko BiH granica: FOB cijene za izvoz i CIF cijene za uvoz.

## UNUTRAŠNJA/UNUTARNJA TRGOVINA

### DISTRIBUTIVNA TRGOVINA

#### Izvori i metode prikupljanja podataka

Podaci o broju prodavnica/servisa, broju zaposlenih, ostvarenom prometu, zalihama dobiveni su iz istraživanja Tromjesečni izvještaj distributivne trgovine za pravne osobe – preduzeća / trgovačka društva (obrazac TRG – 2). Istraživanje se provodi na temelju Zakona o statistici u Federaciji BiH ("Sl. Novine FBiH br. 63/03"). Podaci o prometu iskazuju se kao apsolutni brojevi i nominalni indeksi.

#### Jedinice posmatranja

Jedinice posmatranja su pravne osobe – preduzeća/poduzeća trgovačka društva koje su prema pretežnoj djelatnosti **registrirane u području G** Klasifikacije djelatnosti (KD). Također, obuhvaćene su izabrane pravne osobe koje su prema pretežnoj djelatnosti **registrirane u nekoj od ostalih djelatnosti** (industrija, građevinarstvo, ugostiteljstvo itd.) prema KD.

#### Coverage and Observation unit

*The Special Trade System (Relaxed definition) is used in Federation of Bosnia and Herzegovina. Regular exports and imports, inward processing, outward processing and the goods flow in free industrial zones are included in the External Trade Statistics. Observation unit of statistical survey on trade in goods with the rest of the world is every exports / imports transportation of goods, homogenous in terms of production type, country of origin and/or destination, mode of payment and border-crossing time. Trade in services is excluded.*

#### Classification and Nomenclatures

*The Customs Tariff of B&H (CT) is used in External Trade Statistics. The tariff is in line with the EU Combined Nomenclature (CN) and with the Harmonized Commodity Description and Coding System (HS), which is managed by the World Customs Organization (WCO). External trade statistics present trade flows on each single product (the ten-digit subheading level of the CT). CT is linked to the international trade classification of the UN (SITC, Rev.3)<sup>1)</sup>, and to the B&H Classification of Activity, which is in line with EU classification of economic activities (NACE Rev. 1.1.)<sup>2)</sup>. The B&H Customs Tariff is revised every year to follow the updates of CN.*

#### Validation

*The value of exports and imports are expressed in convertible marks. The value expressed in other currency is converted into convertible marks by current daily exchange rate list valid on the day of custom clearance. Exchange rate list is established by Central bank of Bosnia and Herzegovina.. All values are calculated according to free B&H border parity, i.e. exports based on FOB parity, and imports based on CIF parity.*

<sup>1)</sup> Standard International Trade Classification (SITC) Rev. 3

<sup>2)</sup> Statistical Classification of Economic Activities in the European Community (NACE Rev. 1.1.)

### HOME TRADE

### DISTRIBUTIVE TRADE

#### Source and methods of data collection

*Data on number of stores/services, number of persons employed, realised turnover, stocks in the activities of distributive trade are collected from the Quarterly Report on Distributive Trade (TRG – 2 questionnaire). This survey is conducted on the bases of Law on Statistical Survey in the Federation of BiH ("Official Gazette FBiH No. 63/03"). Data on turnover are presenting in the form of absolute figures and nominal indices.*



Obrtnici nisu obuhvaćeni ovim istraživanjem.

### Definicije

**Distributivna trgovina** sastoji se od svih oblika trgovačkih aktivnosti, od nabavke robe od proizvođača do isporuke robe krajnjem potrošaču. Obuhvaća: trgovinu na veliko za svoj račun, posredovanje u trgovini na veliko, trgovinu na malo i popravke motornih vozila i motocikla te predmeta za ličnu upotrebu i domaćinstvo.

**Trgovina na veliko (na domaćem tržištu)** je aktivnost kupovine i preprodaje robe industrijskim, trgovačkim, profesionalnim korisnicima i ustanovama i drugim poslovnim subjektima koji se bave trgovinom na veliko ili na malo. Također, uključuje se i tranzitni promet robe (prodaja robe koja se po nalogu prodavača direktno isporučuje kupcu bez prethodnog uskladištenja te robe kod prodavača).

**Posredovanje u trgovini na veliko** podrazumijeva obavljanje djelatnosti trgovine na veliko uz naplatu ili po ugovoru. Uključuje se prodaja s konsignacijskih skladišta, usluge komisionara (agenata), posrednika za trgovačku robu i drugih veletrgovaca koji trguju u ime ili za račun drugih te djelatnosti onih koji učestvuju u povezivanju prodavača s kupcima ili poduzimaju trgovačke transakcije u ime vlasnika robe.

## TRGOVINA NA MALO

### Izvori prikupljanja podataka

Podaci o ostvarenom ukupnom prometu trgovačkih preduzeća/poduzeća i prometu u trgovini na malo dobiveni su iz istraživanja Mjesečni izvještaj trgovine na malo (obrazac TRG – 1).

Podaci o prometu iskazuju se kao apsolutni brojevi i nominalni indeksi.

### Jedinice posmatranja

Jedinice posmatranja su pravne osobe – preduzeća/poduzeća trgovačka društva koja su prema pretežnoj (glavnoj) djelatnosti registrirana u trgovini na malo tj. 52 i razredu 50.50 Klasifikacije djelatnosti – Rev.1.1. Također su obuhvaćene izabrane pravne osobe iz ostalih djelatnosti ako obavljaju navedene djelatnosti. Zbog prelaska na novu Klasifikaciju djelatnosti KDBIH 2010 (Službeni glasnik BiH 32/10) iz istraživanja je isključena trgovina na malo motornim vozilima, motociklima i njihovim djelovima i priborom (podrazredi 50.102; 50.302; 50.402 KD – Rev.1.1.).

### Reporting units

*The reporting units are legal enterprises / trade companies which have been classified into section G of the Classification of Economic Activities (CEA) according to prevailing activity, as well as those classified in other activities (industry, construction, hotels and restaurants etc.) but engaged in the trade activities from section G of the CEA.*

*The tradesmen are excluded.*

### Definitions

*Distributive trade consists of all types of trade activities, from supplying goods from the producer to distributing them to the final consumer. It comprises wholesale trade on one's own account, wholesale on a fee or contract bases, retail trade and repair of motor vehicles and motorcycles and personal and household goods.*

*Wholesale trade (on domestic market) is an activity of sale of goods to industrial, trading and professional users and organisations as well as to other business entities engaged in wholesale and retail trade. It also includes transit goods trade (sales of goods which is by a vendor's order directly delivered to a customer without being previously stored at the salesman's).*

*Wholesale on a fee or contract bases consists of performing of wholesale trade by payment or contract. It includes sales from consignment warehouses, commissioners' services, mediator for trading goods and other wholesale vendors operating in the name or on the account of others, as well as an activity of those who are engaged in connecting vendors with customers or undertake trade transactions on behalf of the owner of goods.*

## RETAIL TRADE

### Source of data collection

*Data on total turnover of retail trade enterprises and retail trade turnover are obtained by the Monthly Retail Trade Report (TRG–1 questionnaire).*

*Data on turnover are presenting in the form of absolute figures and nominal indices.*

### Reporting units

*Reporting units are legal enterprises / trade companies engaged into retail trade or sale, maintenance and repair of motor vehicles, that is enterprises / trade companies classified by their prevailing (main) activity in section 52 and class 50.50 according to the Classification of Economic Activities – NACE Rev.1.1. Selected enterprises*

Ovim istraživanjem obuhvaćeni su i obrtnici.

## Definicije

**Ukupan promet preduzeća/poduzeća registriranih za trgovinu na malo (isključujući PDV)** obuhvaća vrijednost svih prodatih roba i obavljenih usluga na tržištu tokom/tjekom mjeseca, bez obzira na to da li su naplaćene, tj. uključuje se ne samo promet od trgovine na malo nego i promet od ostalih djelatnosti .

**Promet od trgovine na malo (uključujući PDV)** obuhvata vrijednost prodatih roba krajnjim potrošačima odnosno stanovništvu za vlastitu potrošnju ili za upotrebu u domaćinstvu/kućanstvu

**Promet od ostalih djelatnosti (isključujući PDV)** obuhvaća vrijednost svih ostalih prodatih proizvoda i usluga na tržištu (trgovina na veliko, posredovanje u trgovini na veliko, ugostiteljstvo i ostale djelatnosti). Ovdje se uključuje promet samo onih poslovnih subjekata čija je glavna djelatnost trgovina na malo dok poslovni subjekti čija je glavna djelatnost *izvan* trgovine na malo tj. neka druga ne iskazuju promet od ostalih djelatnosti.

**PDV** je indirektni porez na potrošnju, koji se naplaćuje pri svakoj određenoj fazi u proizvodnom i distribucijskom lancu. Obuhvaća porez na dodanu vrijednost koji je obračunat kupcu.

**Trgovačke struke** predstavljaju pretežni robni asortiman prodaje u trgovini na malo. Grupe proizvoda koji se pretežno prodaju razvrstane su na temelju KD Rev.1.1.

## SAJMOVI

**Podaci o domaćim sajmovima** dobiveni su iz istraživanja Godišnji izvještaj o domaćim sajmovima (obrazac TRG-23) koji dostavljaju organizatori sajma.

## Definicije

**Pod sajmovima** se smatraju sajmovi koji se organiziraju u komercijalne svrhe, a imaju međunarodni, nacionalni ili lokalni karakter. Ne obuhvataju se vašari, koji se po narodnoj tradiciji održavaju u pojedinim mjestima.

## UGOSTITELJSTVO

Podaci o ugostiteljstvu dobiveni su iz statističkog istraživanja Tromjesečni izvještaj ugostiteljstva (obrazac UG – 11).

Jedinice posmatranja su pravne osobe –

*engaged in other activities but executing the above mentioned ones are also included. Because of implementation of the new Classification of economic activities KDBIH 2010 (Official Gasette B&H 32/10) trade of motor vehicles, motorcycles their spares and equipment (sub – classes 50.102; 50.302; 50.402 Rev.1.1.) are excluded from Retail trade Survey.*

*The entrepreneurs are also included.*

## Definitions

*Total turnover of retail trade enterprises (excluding value added tax) is a total value of all goods sold and services provided on the market in the observed period, irrespective of the fact whether they are paid or not, that is it includes retail trade turnover and also the turnover of the enterprises in other kinds of activity.*

*Retail trade turnover (including value added tax) is the sale of goods to final consumers, that is to population for personal consumption or for using in household.*

*Turnover of other kinds of activity (excluding value added tax) includes a total value of all other goods sold and services provided on the market (from wholesale trade, wholesale on a fee or contract basis, hotels and restaurants and other activities). It includes turnover of enterprises whos main kind of activity is retail trade.*

*Value added tax (VAT) is tax on exchanges. It is levied on the added value that results from each exchange. It is an indirect tax on consumption, because the consumers actually bear the cost of the tax.*

*Branch is the actual prevailing assortment of sale in retail trade. Groups of prevailingly sold products are classified according to the Classification of Economic Activities (NACE Rev.1.1).*

## EXHIBITIONS

*Data on exhibitions are based on annual report of exhibition organizers (TRG-23).*

## Definitions

*Under the exhibitions is understood a exhibitions which have been organized in commercial purpose. These exhibitions have an international, domestic and local character. There are not included a fairies, which are according to national tradition hold in some places.*

preduzeća/poduzeća i njihovi dijelovi registrirani u području H – Hoteli i restorani, odjeljak 55 Standardne klasifikacije djelatnosti, tj. ugostiteljska i druga preduzeća/poduzeća koja obavljaju ugostiteljsku djelatnost.

Obrtnici nisu obuhvaćeni ovim istraživanjem.

**Ugostiteljska djelatnost** je djelatnost pripremanja hrane i pružanja usluga prehrane, pripremanja i usluživanja pića i napitaka te pružanja usluga smještaja.

Ugostiteljska djelatnost je i pripremanje hrane za potrošnju na drugom mjestu (u prijevoznim sredstvima, na priredbama i sl.) i opskrba tom hranom (catering).

**Ugostiteljskim objektom** smatra se ugostiteljska poslovna jedinica koja u poslovnom, građevinskom i funkcionalnom pogledu čini cjelinu. S obzirom na vrste ugostiteljskih usluga koje se u njima pružaju ugostiteljski objekti dijele se na ugostiteljske objekte za smještaj i ugostiteljske objekte za prehranu, a razvrstavaju se u sedam skupina i to: hoteli, kampovi, restorani, barovi, buffet, kafane/kavane, kantine i pripremnice obroka (catering) - Zakon o turističko – ugostiteljskoj djelatnosti ("Službene novine Federacije BiH", broj:19/96 i 28/03).

**Promet u ugostiteljstvu** obuhvaća vrijednost izvršenih ugostiteljskih usluga (hrana, piće, smještaj) i drugih usluga uobičajenih u ugostiteljstvu (prodaja suvenira, razglednica, novina, duhanskih proizvoda i dr.) bez obzira na to jesu li naplaćene. U vrijednost tih usluga uključen je i porez na promet.

**Broj zaposlenih** obuhvaća sve osobe koje stvarno rade u ugostiteljskoj poslovnoj jedinici (na neodređeno i određeno vrijeme) uključujući i vlasnike, zaposlene u upravi poslovnog subjekta i u pomoćnim službama.

## TURIZAM

Podaci o kapacitetima za smještaj, broju dolazaka i noćenja turista po vrstama objekata i prema zemlji prebivališta dobiveni su iz istraživanja Mjesečni izvještaj o turistima i noćenjima (obrazac TU-11).

Jedinice posmatranja su poslovni subjekti i njihovi dijelovi registrirani prema KD-u u području H - Ugostiteljstvo, tj. ugostiteljska i druga preduzeća koja pružaju usluge smještaja gostima.

**Turist** je svaka osoba koja u mjestu izvan svog prebivališta provede najmanje jednu noć u ugostiteljskom ili drugom objektu za smještaj gostiju, radi odmora ili rekreacije, zdravlja, studija, sporta, religije, porodice, poslova, javnih misija i skupova.

**Domaći turist** je svaka osoba sa prebivalištem u Bosni i Hercegovini koja u nekom mjestu u Bosni i Hercegovini, izvan mjesta svog prebivališta, provede najmanje jednu noć u ugostiteljskom ili drugom objektu za smještaj gostiju.

## HOTELS AND RESTAURANTS

*The data on hotels and restaurants are collected through regular quarterly reports the Quarterly Report of Hotels and Restaurants (form UG – 11).*

*Reporting units are legal entities and their parts registered according to the SCA under section H – Hotels and Restaurants, Division 55, and other enterprises engaged in providing catering activity.*

*Crafts are excluded.*

*Hotels and restaurants activity includes food preparation and other food provision services, preparation and serving of beverages and accomodation services.*

*In line with the definition of the hotel and restaurant activity, this also includes food preparations for other places (in transport means, for parties etc.) and catering.*

*Hotel and restaurant facility is a business unit in the hotel and restaurant activity, which forms a whole in the business, construction and functional sence. Depeding on the type of services they provide, hotel and restaurant facilities are categorized in the following categories: accomodation facilities and facilities serving food. All of them are classified into: hotels, camps, restaurants, bars, buffet, cafe, cantines and catering. (Hotel and Restaurant Activity Act.*

*« Službene novine F B&H », broj 19/96; 28/03).*

*Turnover in hotel and restaurant activity includes the value of provided goods and non-goods services – accompanying basic hotel and restaurant services, irrespective of the fact wheather the services have been paid for. VAT has been included in the turnover.*

*The number of person in employment includes all persons employed for fixed or unspecified period, including owners, persons employed in administration and supporting services.*

## TOURISM

*Data on capacities, the number of tourist arrivals and tourist nights by type of accomodation and country of residence are collected through Monthly Report on Tourist Arrivals and Tourist nights (Form TU-11)*

*Report units are business entities and their parts registered according to the CA under section H - Hotels and restaurants and other enterprises engaged in providing accomodation services in tourism.*

*Tourist is every person who, outside his place of*

**Stranim turistima** smatraju se sve osobe koje u Bosni i Hercegovini nemaju stalno prebivalište, a provedu najmanje jednu noć u ugostiteljskom ili drugom objektu za smještaj gostiju.

**Turistički smještajni objekat** je svaka jedinica koja redovno (ili povremeno-sezonski) obezbjeđuje smještaj za noćenje turistima. Turistički smještaj se dijeli na: kolektivni i privatni turistički smještaj.

**Soba** je jedinica koju čini jedna soba ili skupina soba čineći nedjeljivu iznajmljivačku cjelinu u smještajnom objektu ili boravištu.

Sobe mogu biti jednokrevetne, dvokrevetne ili višekrevetne zavisno da li su opremljene stalno za smještaj jedne, dvije ili više osoba.

Ako se soba koristi za stalni boravak za više od godinu dana, ne bi trebala biti uključena.

Kabine, kolibe, kućice, drvene kolibe, bungalovi i vile tretiraju se kao sobe i apartmani tj. mogu se ostaviti kao jedinice.

**Broj ležaja** u objektu ili boravištu je određen brojem osoba koje mogu prenoćiti u ležajima u objektu (boravištu), ignorišući bilo kakve dodatne ležaje koji bi se mogli namjestiti na zahtjev gosta. Termin ležaj se primjenjuje na jedan ležaj, dvostruki ležaj se računa kao dva ležaja. Ta jedinica služi za mjerenje kapaciteta bilo kojeg tipa smještaja.

Stalnim ležajima se smatraju ležaji koji se redovito spremaju za iznajmljivanje gostima.

**Pomoćnim ležajima** se smatraju ležaji koji se prema potrebi pripremaju za iznajmljivanje gostima za vrijeme sezone.

**Prosječna dužina boravka** se izračunava dijeljenjem broja noćenja sa brojem dolazaka turista.

**Bruto iskorištenost ležaja** u jednom mjesecu se dobija tako što se podijeli broj ukupnih noćenja sa brojem ležaja koji se nude i brojem dana u datom mjesecu za istu grupu objekata, množenjem koeficijenta sa 100 da bi se rezultat izrazio u procentu.

*permanent residence, spends at least one night in a hotel or another accommodation facility for reasons of rest, recreation, health, study, sport, religion, family, business, public tasks or meeting.*

*Domestic tourist is a person with permanent residence in Bosnia and Herzegovina who spends at least one night in a hotel or some other accommodation facility outside their place of residence.*

*Foreign tourist is a person with permanent residence outside Bosnia and Herzegovina who temporarily resides in Bosnia and Herzegovina and who spends at least one night in a hotel or some other accommodation facility.*

*Tourist accommodation is any facility that regularly (or occasionally) provides overnight accommodation for tourists. Tourist accommodation has been divided into two main groups:*

- *collective accommodation establishments and*
- *private tourist accommodation.*

*A bedroom is a unit formed by one room or groups of rooms constituting an indivisible rental whole in an accommodation establishment or dwelling.*

*Rooms may be single, double or multiple, depending on whether they are equipped permanently to sleep one, two or several people.*

*If a room is used for permanent stay, for more than one year, it should not be included.*

*Cabins, huts, cottages, wood huts, bungalows and villas can be treated as rooms and apartmans, which mean that can be left as a units.*

*Number of bed-places in an establishment or dwelling is determined by the number of persons who can stay overnight in beds set up in the establishments, ignoring any extra beds that may be set up by customer request. The term bed-place applies to a single bed. A double bed is counted as two bed-places. This unit serves to measure the capacity of any type of accommodation.*

*Invariably bed-places are bed-places which are regulary prepared for guest rent.*

*Auxiliary bed-places are bed-places which, by the rule, serve for afretnoon gust rest as an extra bed-place accommodation capacities are comleted during the season.*

*Average detention of foreign turist's stays are calculated by dividing number of overnights stays by the number of arrivals.*

*The gross occupancy rate of bed-places in one mount is obtained by dividing total overnight stays by the product of bed-places on offer and the number of days in the corresponding month for the same group of*

*establishments, multiplying the quotient by 100 to express the result as a percentage.*