

ISSN 1840-1600

**BOSNA I HERCEGOVINA
FEDERACIJA BOSNE I HERCEGOVINE
FEDERALNI ZAVOD ZA STATISTIKU**

*BOSNIA AND HERZEGOVINA
FEDERATION OF BOSNIA AND HERZEGOVINA
FEDERAL OFFICE OF STATISTICS*

**MJESEČNI STATISTIČKI PREGLED
FEDERACIJE BOSNE I HERCEGOVINE**

*MONTHLY STATISTICAL REVIEW
OF THE FEDERATION OF B&H*

BROJ 10
NUMBER 10

GODINA XIII
YEAR XIII

SARAJEVO, OKTOBAR/LISTOPAD 2009. GODINE
SARAJEVO, OCTOBER 2009

IZDAJE I ŠTAMPA/TISKA FEDERALNI ZAVOD ZA STATISTIKU
PUBLISHED AND PRINTED BY THE FEDERAL OFFICE OF STATISTICS
Zelenih beretki 26, 71 000 Sarajevo
Tel/Phone/Fax: +387 33 65 77 04
Web stranica/Web site: www.fzs.ba
E- mail: fedstat@fzs.ba

ODGOVARA DIREKTOR: Derviš Đurđević
PERSON RESPONSIBLE: Derviš Đurđević, Director general

MOLIMO KORISNIKE OVE PUBLIKACIJE DA PRILIKOM KORIŠĆENJA PODATAKA NAVEDU IZVOR
THOSE USING DATA FROM THIS ISSUE ARE REQUESTED TO STATE THE SOURCE

PREDGOVOR

Federalni zavod za statistiku svakog mjeseca radi publikaciju "Mjesečni statistički pregled Federacije Bosne i Hercegovine" s namjerom da upozna nadležne organe i institucije Federacije Bosne i Hercegovine i druge korisnike sa osnovnim/temeljnim statističkim podacima i pokazateljima iz oblasti ekonomskih i drugih kretanja u Federaciji BiH.

Publikacija je urađena na bazi raspoloživih statističkih podataka koje su izvještajne jedinice dostavile Federalnom zavodu za statistiku prema Planu provođenja statističkih istraživanja od interesa za F BiH i njihovoj periodičnosti.

Zavod objavljuje i podatke drugih institucija koje su uključene u sistem/sustav statističkih istraživanja: Federalni zavod za MIO – PIO, Federalni zavod za zapošljavanje.

Podaci za septembar/rujan 2009. godine dati su iz oblasti potrošačkih cijena i industrijske proizvodnje, a za august/kolovoz 2009. godine iz oblasti šumarstva, građevinarstva, unutrašnje/unutarnje trgovine, turizma, zaposlenosti, nezaposlenosti i plaća i vitalne statistike.

Mjesečni statistički pregled Federacije BiH izlazi do 20-og u mjesecu.

U cilju poboljšanja kvaliteta naše mjesečne publikacije prihvatit ćemo vaše primjedbe, prijedloge i sugestije.

PREFACE

The Federal Office of Statistics works the publication of "Monthly Statistical Review of the Federation of B&H" with intention to inform the authorised organs and institutions of the Federation of Bosnia and Herzegovina and other users with basic statistical data and indicators from the field of economic and other trends in the Federation of Bosnia and Herzegovina.

The Monthly Statistical Report is prepared on the basis of available statistical data which are reporting units send to Federal Statistics Office according to Statistical Researches Programme for F B&H and their periodical.

The Office publishes also the data obtained from other institutions involved in the system of statistical surveys. Data are provided by the Federal Office of MIO – PIO and Federal Employment Service.

Data in September 2009 are given for the fields of consumer prices and index industrial production and for August 2009 forestry, construction, home trade, tourism, employment, unemployment and wages, and vital statistics.

The Monthly Statistical Review of the F B&H will be published on or before the 20 th of each month.

With a view of improvement the quality each subsequent Monthly Statistical Bulletin, we would like to thank you in advance for your suggestions, comments and proposals.

SKRAĆENICE/KRATICE

d.n.	drugdje nespomenuto
Cefta	Sporazum o slobodnoj trgovini srednjoevropskih/srednjoeuropskih zemalja
Efta	Evropsko/Europsko udruženje za slobodnu trgovinu
EU	Evropska/Europska unija
GWh	gigavat-sat
ha	hektar
hilj.	hiljadu
hl	hektolitar
kg	kilogram
KM	konvertibilna marka
km	kilometar
km ²	kvadratni kilometar
kom.	komad
kut.	kutija
KV	kvalificirani (radnik)
KVG	Klasifikacija vrsta građevina
kW	kilovat
l	litra
m	metar
m ²	kvadratni metar
m ³	kubni/kubični metar
mil.	milion
MWh	megavatsat
NKV	nekvalificirani (radnik)
NSS	niža stručna sprema
PKV	polukvalificirani (radnik)
KD	Klasifikacija djelatnosti
SMTK	Standardna međunarodna trgovinska klasifikacija
SSS	srednja stručna sprema
t	tona
tis.	tisuća
USD	američki dolar
VKV	visokokvalificirani (radnik)
VSS	visoka stručna sprema
VŠS	viša stručna sprema

ZNAKOVI

-	nema pojave
...	ne raspolaže se podatkom
0	podatak je manji od 0,5 upotrijebljene jedinice mjere
∅	prosjeak
1)	oznaka za napomenu
*	ispravljen podatak

ABBREVIATIONS

<i>CEFTA</i>	<i>Central European Free Trade Agreement</i>
<i>CTC</i>	<i>Classification of types of construction</i>
<i>EFTA</i>	<i>European Free Trade Association</i>
<i>EU</i>	<i>European Union</i>
<i>GWh</i>	<i>gigawatt-hour</i>
<i>ha</i>	<i>hectare</i>
<i>hl</i>	<i>hectolitre</i>
<i>kg</i>	<i>kilogram</i>
<i>KM</i>	<i>Convertible marks</i>
<i>km</i>	<i>kilometer</i>
<i>km²</i>	<i>square kilometer</i>
<i>kW</i>	<i>kilowatt</i>
<i>l</i>	<i>litre</i>
<i>m</i>	<i>meter</i>
<i>m²</i>	<i>square meter</i>
<i>m³</i>	<i>cubic meter</i>
<i>000</i>	<i>thousand</i>
<i>000.000</i>	<i>million</i>
<i>Mfr.</i>	<i>manufacture</i>
<i>MWh</i>	<i>megawatt hour</i>
<i>n.e.c.</i>	<i>not elsewhere classified</i>
<i>p/st</i>	<i>number of items (pieces/sticks)</i>
<i>CA</i>	<i>Standard Classification of Economic Activities</i>
<i>SITC</i>	<i>Standard International Trade Classification</i>
<i>t</i>	<i>tons</i>
<i>USD</i>	<i>American dollar</i>

SYMBOLS

-	<i>no occurrence</i>
...	<i>data not available</i>
0	<i>value is less than 0,5 of the unit of measure used</i>
∅	<i>average</i>
1)	<i>footnote</i>
*	<i>corrected data</i>

SADRŽAJ
CONTENTS

PREDGOVOR <i>PREFACE</i>	3
SKRAĆENICE/KRATICE I ZNAKOVI <i>ABBREVIATIONS AND SYMBOLS</i>	4
OSNOVNI POKAZATELJI PRIVREDNIH/GOSPODARSKIH I DRUGIH KRETANJA U F BiH <i>MAYOR INDICATORS OF ECONOMIC AND OTHER TRENDS IN FB&H</i>	7
INDUSTRIJSKA PROIZVODNJA - INDUSTRIJSKI PROIZVODI <i>INDUSTRIAL PRODUCTION</i>	8
ŠUMARSTVO <i>FORESTRY</i>	13
GRAĐEVINARSTVO <i>CONSTRUCTION</i>	14
UNUTRAŠNJA/UNUTARNJA TRGOVINA <i>HOME TRADE</i>	16
VANJSKA TRGOVINA <i>FOREIGN TRADE</i>	23
TURIZAM <i>TOURISM</i>	42
ZAPOSLENOST, NEZAPOSLENOST I PLAĆE <i>EMPLOYMENT, UNEMPLOYMENT AND PAY</i>	45
CIJENE <i>PRICES</i>	55
VITALNA STATISTIKA <i>VITAL STATISTIC</i>	64
KOMENTARI <i>COMMENTARIES</i>	68
METODOLOŠKA OBJAŠNJENJA <i>NOTES ON METHODOLOGY</i>	75

OSNOVNI POKAZATELJI PRIVREDNIH/GOSPODARSKIH KRETANJA
MAJOR INDICATORS OF ECONOMIC TRENDS

	<u>2006</u> 2005	<u>2007</u> 2006	<u>2008</u> 2007	<u>IX 2009</u> VIII 2009	<u>IX 2009</u> IX 2008	<u>I-IX 2009</u> I-IX 2008
Indeksi industrijske proizvodnje <i>Indices of industrial production</i>	110,4	108,6	107,9	96,7	83,8	88,8
Indeksi potrošačkih cijena <i>Consumer price indices</i>	105,97	101,85	107,7	99,9	98,4	100,0
Indeksi cijena proizvođača industrijskih proizvoda <i>Indices of producers' prices of industrial products</i>	103,4	104,5	107,1	100,2	96,9	98,4

	Ø 2006	Ø 2007	Ø 2008	VI 2009	VII 2009	VIII 2009
Broj zaposlenih <i>Number of employed persons</i>	389.601	413.676	430.745	427.057	425.702	423.876
Broj nezaposlenih <i>Number of unemployed persons</i>	355.102	370.459	345.381	344.025	347.701	350.410
Prosječna neto plaća, u KM <i>Average net wage, in KM</i>	603,21	662,10	751,30	792,88	792,94	782,76
Prosječna bruto plaća, u KM <i>Average gross wage, in KM</i>	887,07	973,68	1.104,85	1.205,08	1.204,86	1.188,96

	2006	2007	2008	VI 2009	VII 2009	VIII 2009
Promet u ugostiteljstvu, u 000 KM²⁾ <i>Turnover in catering trade, in 000 KM²⁾</i>	95.282	118.787	135.697	-	-	62.224 ²⁾
Noćenja turista - ukupno¹⁾ <i>Tourist arrivals - total¹⁾</i>	661.113	750.789	744.484	71.620	77.790	75.888
domaći turisti¹⁾ <i>Domestic tourist¹⁾</i>	243.687	273.190	275.355	26.867	23.539	19.370
strani turisti¹⁾ <i>Foreign tourist¹⁾</i>	417.126	477.599	469.129	44.753	54.251	56.518
Izvoz, 000 KM <i>Exports, 000 KM</i>	3.539.817	4.149.985	4.647.304	301.704	356.570	314.457
Uvoz, 000 KM <i>Imports, 000 KM</i>	8.107.882	9.906.472	11.355.675	705.854	694.902	647.480
Pokrivenost uvoza izvozom (%) <i>Exports/Imports ration (%)</i>	43,66	41,89	40,92	42,74	51,31	48,57
Bruto domaći proizvod, tekuće cijene, 000 KM <i>Gross domestic product, current prices, 000 KM</i>	12.146.338	13.861.003*	15.656.755 ¹⁾	-	-	-
Bruto domaći proizvod po stanovniku, KM <i>Gross domestic product per capital, KM</i>	4.269	4.865*	5.496 ¹⁾	-	-	-
Ostvarene investicije, 000 KM <i>Realized gross fixed capital, 000 KM</i>	2.279.959	3.583.330	4270699 ¹⁾	-	-	-

¹⁾ Prethodni podaci

¹⁾ Preliminary data

²⁾ Promet u ugostiteljstvu I - VI 2009

²⁾ Turnover in hotels in restaurants I - VI 2009

INDUSTRIJA
INDUSTRY

INDEKSI INDUSTRIJSKE PROIZVODNJE, septembar/rujan 2009. godine
INDICES OF INDUSTRIAL PRODUCTION, September 2009

	<u>VIII 2009</u> Ø 2008	<u>IX 2009</u> Ø 2008	<u>IX 2009</u> VIII 2009	<u>IX 2009</u> IX 2008	<u>I-IX 2009</u> I-IX 2008
INDUSTRIJA UKUPNO <i>TOTAL INDUSTRY</i>	92,1	89,1	96,7	83,8	88,8
PREMA GLAVNIM INDUSTRIJSKIM GRUPACIJAMA <i>BY MAIN INDUSTRIAL GROUPINGS</i>					
Energija <i>Energy</i>	102,5	89,4	87,2	82,1	99,2
Intermedijarni proizvodi, osim energije <i>Intermediate goods, except energy</i>	82,6	87,7	106,2	82,0	78,8
Kapitalni proizvodi <i>Capital goods</i>	57,5	53,6	93,2	49,4	57,0
Trajni proizvodi za široku potrošnju <i>Durable consumer goods</i>	78,7	79,2	100,6	77,6	74,6
Netrajni proizvodi za široku potrošnju <i>Non - durable consumer goods</i>	99,1	99,8	100,7	97,1	96,4
PREMA PODRUČJIMA I OBLASTIMA KD-a <i>BY SECTIONS AND DIVISIONS OF CEA</i>					
C Rudarstvo <i>Mining</i>	103,8	101,1	97,4	93,4	100,2
10 Vađenje ugljena i treseta <i>Mining of coal and peat</i>	103,9	101,2	97,4	96,8	101,5
13 Vađenje ruda metala <i>Mining of metal ore</i>	88,5	93,4	105,5	57,7	71,7
14 Vađenje ostalih ruda i kamena <i>Other mining and quarrying</i>	104,7	101,9	97,3	78,9	95,6
D Prerađivačka industrija <i>Manufacturing</i>	86,1	88,5	102,8	84,9	83,2
15 Proizvodnja hrane i pića <i>Manufacture of food products and beverages</i>	107,8	90,7	84,1	96,1	94,2
16 Proizvodnja duhanskih proizvoda <i>Manufacture of tobacco products</i>	90,8	119,0	131,1	158,7	109,7
17 Proizvodnja tekstila <i>Manufacture of textiles</i>	89,8	112,1	124,8	108,6	82,1
18 Proizvodnja odjeće; dorada i bojenje krzna <i>Manufacture of clothing; dressing and dyeing of fur</i>	81,9	82,0	100,1	79,8	82,4
19 Prerada kože, izrada galanterije i obuće <i>Processing of leather, mfr. of haberdashery, footwear</i>	57,3	84,2	146,9	108,4	86,2
20 Prerada drveta/drva i proizvodnja proizvoda od drveta/drva, osim namještaja <i>Processing of wood, mfr. wood products not furniture</i>	74,0	88,0	118,9	74,1	71,3
21 Proizvodnja celuloze, papira i proizvoda od papira <i>Manufacture of pulp, paper and paper products</i>	103,0	103,6	100,6	93,5	99,8

INDEKSI INDUSTRIJSKE PROIZVODNJE, septembar/rujan 2009. godine (nastavak)
INDICES OF INDUSTRIAL PRODUCTION, September 2009. (continued)

	<u>VIII 2009</u> Ø 2008	<u>IX 2009</u> Ø 2008	<u>IX 2009</u> VIII 2009	<u>IX 2009</u> IX 2008	<u>I-IX 2009</u> I-IX 2008
22 Izdavačka i štamparska/tiskarska djelatnost <i>Publishing, printing and recorded media</i>	127,8	98,2	76,8	85,9	102,2
23 Proizvodnja koksa, naftnih derivata i nuklearnog goriva <i>Mfr. of coke, petroleum products&nuc.fuel</i>	138,0	147,0	106,5	147,9	79,7
24 Proizvodnja kemikalija i kemijskih proizvoda <i>Manufacture of chemicals and chemical products</i>	93,5	120,3	128,7	95,9	100,7
25 Proizvodnja proizvoda od gume i plastike <i>Manufacture of rubber and plastics products</i>	82,8	82,0	99,0	70,1	75,6
26 Proizvodnja ostalih nemetalnih min.proizvoda <i>Mfr. of other non-metallic mineral products</i>	101,5	93,3	91,9	82,6	75,8
27 Proizvodnja metala <i>Manufacture of basic metals</i>	81,5	80,4	98,7	75,2	81,8
28 Proizv. proizvoda od metala, osim mašina/strojeva i opreme <i>Manufacture of metal products not machines</i>	48,0	78,7	164,0	89,8	68,1
29 Proizvodnja mašina/strojeva i uređaja, d.n. <i>Manufacture of machinery and equipment n.e.c.</i>	87,6	73,1	83,4	61,9	70,1
30 Proizvodnja kanc./ured. mašina/strojeva i računara (kompjutera) <i>Manufacture of office machinery and computers</i>	14,8	23,8	160,8	18,8	42,4
31 Proizvodnja električnih mašina/strojeva i aparata, d.n. <i>Mfr. of electrical machinery&apparatus n.e.c.</i>	43,3	47,9	110,6	50,5	71,7
33 Proizvodnja medicinskih, preciznih, optičkih instrumenata, satova <i>Mfr of medical and precision instruments</i>	46,0	72,7	158,0	56,4	90,5
34 Proizvodnja mot.vozila,prikolica i poluprikolica <i>Mfr.of motor vehicles,trailers,semi-trailers</i>	28,6	37,4	130,8	40,3	23,6
35 Proizvodnja ostalih saobr./prijevoznih sredstava <i>Manufacture of other transport equipment</i>	22,8	53,5	234,6	56,2	53,6
36 Proizvodnja namještaja, prerađivačka industrija, d.n. <i>Manufacture of furniture; manufacturing n.e.c.</i>	79,5	78,9	99,2	76,5	75,3
37 Reciklaža <i>Recycling</i>	67,2	94,8	141,1	99,3	56,5
E Snabdijevanje/Opskrba električnom energijom, plinom i vodom <i>Electricity, gas and water supply</i>	101,6	82,7	81,4	74,0	97,9
40 Snabdijevanje/Opskrba električnom energijom, plinom, parom i toplom vodom <i>Electricity, gas, steam and hot water supply</i>	101,6	82,7	81,4	74,0	97,9

Napomena: Prethodni podaci
Note: Preliminary data

INDEKSI INDUSTRIJSKE PROIZVODNJE PO PODRUČJIMA I OBLASTIMA KD
INDICES OF INDUSTRIAL PRODUCTION BY SECTIONS AND DIVISIONS OF CEA

	2006	2007	2008	θ 2005 = 100								
	2005	2006	2007	I 2009	II 2009	III 2009	IV 2009	V 2009	VI 2009	VII 2009	VIII 2009	IX 2009
INDUSTRIJA UKUPNO <i>TOTAL INDUSTRY</i>	110,4	108,6	107,9	106,7	105,6	113,9	119,5	111,6	125,5	128,8	124,7	122,6
PREMA GLAVNIM INDUSTRIJSKIM GRUPACIJAMA <i>BY MAIN INDUSTRIAL GROUPINGS</i>												
Energija <i>Energy</i>	107,8	102,5	109,2	127,5	119,0	121,5	107,8	109,0	114,4	119,1	125,8	109,2
Intermedijarni proizvodi, osim energije <i>Intermediate goods, except energy</i>	116,3	104,0	99,9	73,4	81,9	93,4	101,3	111,4	111,5	108,8	102,5	108,2
Kapitalni proizvodi <i>Capital goods</i>	102,0	139,6	104,0	94,0	95,8	92,9	90,7	83,0	95,1	96,6	94,6	86,0
Trajni proizvodi za široku potrošnju <i>Durable consumer goods</i>	120,6	116,5	89,6	92,6	83,0	79,5	92,0	84,2	101,1	99,9	100,1	98,9
Netrajni proizvodi za široku potrošnju <i>Non - durable consumer goods</i>	107,1	114,8	120,5	123,0	121,5	138,5	168,4	126,5	168,3	177,9	160,4	170,2
PREMA PODRUČJIMA I OBLASTIMA KD-a <i>BY SECTIONS AND DIVISIONS OF CE-a</i>												
C Rudarstvo <i>Mining</i>	108,8	105,6	105,1	106,2	110,8	114,1	111,7	111,6	115,2	110,8	121,7	118,3
10 Vađenje uglja/ugljena i treseta <i>Mining of coal and peat</i>	101,1	104,3	109,4	111,2	114,4	118,7	109,6	103,8	103,6	106,9	119,8	116,6
13 Vađenje ruda metala <i>Mining of metal ore</i>	91,3	115,3	91,0	32,2	50,2	112,7	95,7	69,0	73,6	85,7	84,8	89,5
14 Vađenje ostalih ruda i kamena <i>Other mining and quarrying</i>	164,5	110,8	88,8	82,4	93,9	82,6	128,3	171,2	201,5	141,2	140,0	134,2
D Prerađivačka industrija <i>Manufacturing</i>	110,4	111,7	108,2	96,3	98,8	110,6	125,8	111,4	129,6	133,9	123,8	129,7
15 Proizvodnja hrane i pića <i>Manufacture of food products and beverages</i>	104,0	107,9	103,4	91,6	88,1	104,8	124,0	120,4	130,5	134,3	133,8	113,7
16 Proizvodnja duhanskih proizvoda <i>Manufacture of tobacco products</i>	114,1	95,9	105,9	110,1	101,7	106,3	155,5	108,3	156,4	124,5	105,1	137,9
17 Proizvodnja tekstila <i>Manufacture of textiles</i>	86,9	77,8	113,2	59,1	50,2	79,1	74,4	69,5	78,8	65,7	75,6	97,6
18 Proizvodnja odjeće; dorada i bojenje krzna <i>Manufacture of wearing apparel; dressing and dyeing of fur</i>	83,4	99,5	115,7	65,2	77,8	85,6	82,2	87,6	98,2	106,2	91,0	86,3
19 Prerada kože, izrada galanterije i obuće <i>Tanning and dressing of leather; manufacture of luggage, handbags, saddlery, harness and footwear</i>	118,1	104,3	104,7	104,1	139,8	104,9	115,4	99,4	117,5	103,6	64,5	103,6
20 Prerada drveta/drva i proizvoda od drveta, osim namještaja <i>Manufacture of wood and of products of wood and cork except furniture; manufacture of articles of straw and plaiting materials</i>	105,1	103,0	96,6	56,1	65,9	78,2	84,3	89,3	82,5	86,2	78,5	97,8
21 Proizvodnja celuloze, papira i proizvoda od papira <i>Manufacture of pulp, paper and paper products</i>	197,2	94,4	109,6	181,0	225,5	221,8	217,7	201,5	244,5	239,1	227,0	227,9
22 Izdavačka i štamparska/tiskarska djelatnost <i>Publishing, printing and reproduction of recorded media</i>	109,0	132,0	114,6	124,9	135,0	146,6	176,3	147,6	176,2	184,9	224,9	167,4

INDEKSI INDUSTRIJSKE PROIZVODNJE PO PODRUČJIMA I OBLASTIMA KD (nastavak)
INDICES OF INDUSTRIAL PRODUCTION BY SECTIONS AND DIVISIONS OF CEA (continued)

	2006 2005	2007 2006	2008 2007	θ 2005 = 100								
				I 2009	II 2009	III 2009	IV 2009	V 2009	VI 2009	VII 2009	VIII 2009	IX 2009
23 Proizvodnja koksa, naftnih derivata i nuklearnog goriva <i>Manufacture of coke, refined petroleum products and nuclear fuel</i>	99,9	132,4	97,5	156,6	101,4	101,1	85,8	36,5	36,7	125,4	178,0	189,6
24 Proizvodnja kemikalija i kemijskih proizvoda <i>Manufacture of chemicals and chemical products</i>	147,0	121,7	151,4	253,1	229,4	275,4	330,7	168,6	303,8	375,7	298,4	385,4
25 Proizvodnja proizvoda od gume i plastik <i>Manufacture of rubber and plastics products</i>	97,6	116,2	99,2	75,1	68,8	80,9	82,2	77,8	103,6	98,3	96,5	91,2
26 Proizvodnja ostalih nemetalnih mineralnih proizvoda <i>Manufacture of other non-metallic mineral products</i>	115,1	105,4	108,8	29,5	76,0	106,9	122,8	141,6	114,3	121,4	135,7	123,5
27 Proizvodnja metala <i>Manufacture of basic metals</i>	104,4	106,6	104,3	86,3	82,7	84,8	101,7	107,6	104,3	99,2	95,0	92,8
28 Proizvodnja proizvoda od metala, osim mašina/strojeva i opreme <i>Manufacture of fabricated metal products except machinery and equipment</i>	107,0	137,9	101,8	90,3	89,2	106,0	84,9	106,5	121,4	118,3	84,6	116,3
29 Proizvodnja mašina/strojeva i uredaja, d.n. <i>Manufacture of machinery and equipment n.e.c.</i>	107,8	140,3	100,5	116,9	127,3	85,3	95,7	85,1	122,8	116,6	129,0	110,5
30 Proizvodnja kanc./ured. mašina/strojeva i računara (kompjutera) <i>Manufacture of office machinery and computers</i>	83,0	147,1	87,8	85,2	74,9	74,3	59,8	20,7	20,2	19,7	15,9	25,5
31 Proizvodnja električnih mašina/strojeva i aparata, d.n. <i>Manufacture of electrical machinery and apparatus n.e.c.</i>	85,5	80,0	96,9	57,0	54,8	49,7	46,5	50,7	57,0	41,1	27,8	32,4
33 Proizvodnja medicinskih, preciznih, optičkih instrumenata, satova <i>Manufacture of medical, precision and optical instruments, watches and clocks</i>	104,5	103,1	119,9	136,0	136,4	110,4	122,8	161,7	121,1	105,1	63,8	99,4
34 Proizvodnja motornih vozila, prikolica i poluprikolica <i>Manufacture of motor vehicles, trailers and semi-trailers</i>	87,2	156,9	97,6	40,9	38,2	37,3	55,8	33,0	44,0	46,6	43,2	57,6
35 Proizvodnja ostalih saobraćajnih/prijevoznih sredstava <i>Manufacture of other transport equipment</i>	44,0	77,0	180,1	41,3	16,0	32,3	34,8	35,3	53,1	23,9	14,7	34,5
36 Proizvodnja namještaja, prerađivačka industrija, d.n. <i>Manufacture of furniture; manufacturing n.e.c.</i>	122,8	116,3	88,3	94,6	84,0	80,1	92,2	85,0	101,4	99,9	101,2	98,2
37 Reciklaža <i>Recycling</i>	104,3	108,9	104,2	45,0	69,1	72,2	76,3	85,9	68,5	91,0	82,2	105,3
E Snabdijevanje/opskrba el. energijom, plinom i vodom <i>Electricity, gas and water supply</i>	111,6	101,7	109,1	136,8	121,6	123,1	106,7	111,9	120,6	126,1	129,2	105,0
40 Snabdijevanje/opskrba el. en., plinom, parom i toplom vodom <i>Electricity, gas, steam and hot water supply</i>	111,6	101,7	109,1	136,8	121,6	123,1	106,7	111,9	120,6	126,1	129,2	105,0

Napomena: Prethodni podaci
Note: Preliminary data

INDEKSI INDUSTRIJSKE PROIZVODNJE PREMA PODRUČJIMA KD
INDICES OF INDUSTRIAL PRODUCTIONS BY SECTIONS OF CEA

Ø 2005=100

UKUPNO C, D i E <i>TOTAL C, D i E</i>	C Rudarstvo <i>Mining</i>	D Prerađivačka industrija <i>Manufacturing</i>	E Snabdijevanje/opskrba el. energijom, plinom i vodom <i>Electricity, gas and water supply</i>
---	-------------------------------------	--	--

2008.

I	114,5	103,1	111,9	129,5
II	117,7	107,9	116,5	127,5
III	113,2	105,7	115,0	113,0
IV	120,5	105,7	130,2	102,2
V	125,3	110,4	135,6	105,4
VI	132,7	111,2	143,4	116,4
VII	139,3	123,7	146,3	129,7
VIII	137,0	131,5	143,2	122,7
IX	141,2	132,3	144,1	138,7
X	144,2	147,0	146,5	135,6
XI	133,3	137,8	133,8	128,6
XII	134,4	132,1	134,4	136,0

2009.

I	106,7	106,2	96,3	136,8
II	105,6	110,8	98,8	121,6
III	113,9	114,1	110,6	123,1
IV	119,5	111,7	125,8	106,7
V	111,6	111,6	111,4	111,9
VI	125,5	115,2	129,6	120,6
VII	128,8	110,8	133,9	126,1
VIII	124,7	121,7	123,8	129,2
IX	122,6	118,3	129,7	105,0

INDEKSI INDUSTRIJSKE PROIZVODNJE PREMA GLAVNIM INDUSTRIJSKIM GRUPACIJAMA
INDICES OF INDUSTRIAL PRODUCTION BY MAIN INDUSTRIAL GROUPINGS

Ø 2005=100

Energija <i>Energy</i>	Intermedijarni proizvodi, osim energije <i>Intermediate goods, except energy</i>	Kapitalni proizvodi <i>Capital goods</i>	Trajni proizvodi za široku potrošnju <i>Durable consumer goods</i>	Netrajni proizvodi za široku potrošnju <i>Non - durable consumer goods</i>
----------------------------------	--	--	--	--

2008.

I	120,7	98,1	119,8	132,9	120,9
II	119,4	114,2	133,1	125,2	114,7
III	108,6	121,9	132,4	126,1	102,6
IV	101,5	119,9	169,7	124,5	135,6
V	105,4	130,1	154,4	119,9	141,3
VI	114,1	133,5	153,1	118,4	155,5
VII	126,2	122,8	156,2	109,8	178,5
VIII	122,4	128,6	146,6	118,4	168,2
IX	132,1	129,5	159,6	130,3	165,5
X	135,5	133,7	167,2	147,6	163,0
XI	129,5	116,1	148,0	128,2	156,5
XII	132,7	101,0	137,1	129,1	176,6

2009.

I	127,5	73,4	94,0	92,6	123,0
II	119,0	81,9	95,8	83,0	121,5
III	121,5	93,4	92,9	79,5	138,5
IV	107,8	101,3	90,7	92,0	168,4
V	109,0	111,4	83,0	84,2	126,5
VI	114,4	111,5	95,1	101,1	168,3
VII	119,1	108,8	96,6	99,9	177,9
VIII	125,8	102,5	94,6	100,1	160,4
IX	109,2	108,2	86,0	98,9	170,2

Napomena: Prethodni podaci

Note: Preliminary data

PROIZVODNJA, PRODAJA I ZALIHE ŠUMSKIH SORTIMENATA, august/kolovoz 2009.
PRODUCTION, SALE, AND STORES OF FORESTRY ASSORTMENTS, August 2009

u hilj./tis m³
in thousands of cubic meters

	Proizvodnja Production				Prodaja Sale		Zalihe Stocks 2009	
	VIII		I - VIII		I - VIII			
	2008	2009	2008	2009	2008	2009		
UKUPNO	218	192	1367	1085	1350	1071	135	TOTAL
ČETINARA/ČETINJAČA	97	81	667	483	658	466	62	CONIFERS
LIŠĆARA/LISTAČA	120	112	700	602	692	605	72	BROAD - LEAF
Trupci četinarara/četinjača	71	57	498	360	487	344	24	Logs coniferous
Jamsko drvo četinarara/četinjača	6	5	49	33	41	21	10	Mining wood, coniferous
Ostalo dugo drvo četinarara/četinjača	13	10	72	45	70	47	13	Long coniferous wood
Prostorno drvo četinarara/četinjača	7	8	44	43	56	53	15	Cord coniferous wood
Trupci lišćara/listača	28	24	232	171	233	168	13	Logs broadleaf
Jamsko drvo lišćara/listača	0	1	3	3	3	3	1	Mining wood, broadleaf
Ostalo dugo drvo lišćara/listača	0	-	0	0	1	0	0	Long broadleaf wood
Prostorno drvo lišćara/listača	2	2	9	14	9	1	1	Cord broadleaf wood
Ogrjevno drvo četinarara/četinjača	1	0	4	1	5	2	0	Coniferous firewood
Ogrjevno drvo lišćara/listača	90	85	455	414	446	432	58	Broadleaf firewood
Ostalo grubo obrađeno drvo ¹⁾	-	-	-	-	-	0	-	Other roughly worked wood ¹⁾

1) Uključuje sitno tehničko drvo, cijepane drvene motke i kolje

1) Including small lumber, shopped wooden poles and stakes

GRAĐEVINARSTVO
CONSTRUCTION

INDEKS FIZIČKOG OBIMA/OBUJMA GRAĐEVINSKIH RADOVA¹⁾
TOTAL VOLUME INDEX OF CONSTRUCTION

Mjesec Month	Indeksi fizičkog obima/obujma građevinskih radova Total volume index of construction						Verižni indeksi Chain indices
	2009 θ 2006	2009 0 2007	2009 0 2008	2009 2006	2009 2007	2009 2008	
I	102,1	83,2	62,1	370,6	176,8	101,8	-
II	71,7	58,5	43,6	225,9	108,5	73,4	70,2
III	99,6	81,2	60,6	212,9	116,3	76,5	138,8
IV	113,0	92,2	68,7	146,1	107,2	83,1	113,5
V	125,7	102,5	76,4	123,3	102,9	79,4	111,2
VI	131,9	107,6	80,2	105,3	105,2	70,6	105,0
VII	126,2	102,9	76,7	103,1	95,5	74,0	95,6
VIII	131,1	106,9	79,7	106,3	86,6	67,0	103,8
θ I - VIII	112,7	91,9	68,5	137,6	106,5	76,7	-

¹⁾ Izvorni indeksi (kalendarski i sezonski neprilagođeni)

¹⁾ Basic indices (timely and seasonally non-adjusted)

INDEKSI VRIJEDNOSTI IZVRŠENIH GRAĐEVINSKIH RADOVA PO VRSTAMA GRAĐEVINA, august/kolovoz 2009
INDICES OF THE VALUE OF CONSTRUCTION PUT IN PLACE BY THE TYPE OF BUILDING FACILITIES, August 2009

	VIII 2009 VII 2009	VIII 2009 VIII 2008	I - VIII 2009 I - VIII 2008	VIII 2009 θ 2008	
Nominalni indeksi					Nominal indices
Građevinarstvo	103,8	67,0	76,7	79,7	Construction
Zgrade	111,5	55,3	68,3	66,1	Buildings
Ostale građevine	97,9	82,6	89,3	97,6	Other buildings

VRIJEDNOST UGOVORENIH I IZVRŠENIH GRAĐEVINSKIH RADOVA, I-VIII 2009
VALUE OF SETTLED AND COMPLETED CONSTRUCTION WORKS, January - August 2009

	Vrijednost ugovorenih radova ukupno, '000 KM Total value of contracts	Realizacija realization %	Vrijednost izvršenih građevinskih radova, '000 KM Value of contracts put in place		
			ukupno total	zgrade buildings	ostale građevine other buildings
UKUPNO	682.215	67,6	461.358	246.655	214.703

IZVRŠENI GRAĐEVINSKI RADOVI
PUT IN PLACE CONSTRUCTION WORKS

	2008				2009			
	Struktura izvršenih radova prema vrsti građevina put in place by type of buildings		Struktura izvršenih radova prema vrsti radova put in place by type of works		Struktura izvršenih radova prema vrsti građevina put in place by type of buildings		Struktura izvršenih radova prema vrsti radova put in place by type of works	
	na zgradama on buildings	na ostalim građevinama on other facilities	novogradnja newly-built facilities	ostali radovi ¹⁾ other works ¹⁾	na zgradama on buildings	na ostalim građevinama on other facilities	novogradnja newly-built facilities	ostali radovi ¹⁾ other works ¹⁾
I	70,6	29,4	67,1	32,9	63,6	36,4	68,1	31,9
II	64,3	35,7	68,5	31,5	68,3	31,7	65,2	34,8
III	62,5	37,5	71,1	28,9	62,2	37,8	66,8	33,2
IV	62,2	37,8	66,8	33,2	51,9	48,1	64,6	35,4
V	57,4	42,6	63,8	36,2	48,5	51,5	59,1	40,9
VI	55,0	45,0	63,5	36,5	52,5	47,5	63,4	36,6
VII	59,1	40,9	59,0	41,0	43,9	56,1	54,6	45,4
VIII	57,0	43,0	57,3	42,7	47,1	52,9	54,4	45,6
IX	54,9	45,1	59,1	40,9				
X	48,5	51,5	57,3	42,7				
XI	55,0	45,0	61,7	38,3				
XII	50,3	49,7	63,4	36,6				

¹⁾ Rekonstrukcije, popravci i održavanje postojećih građevina

Reconstructions, maintenance and repair works of existing buildings

BROJ RADNIKA NA GRADILIŠTIMA PO VRSTAMA GRAĐEVINSKIH OBJEKATA I VRSTI POSLOVA, august/kolovoz 2009
NUMBER OF PERSONS IN PAID EMPLOYMENT BY TYPE OF CONSTRUCTION AND BY TYPE OF WORKS, August 2009

	Ukupno <i>Total</i>	Struktura <i>Structure</i> %	Broj radnika <i>Number of workers</i>		
			radnici na gradilištima <i>workers in paid employment</i>	radnici na rukovodećim i općim poslovima <i>top level executives and workers</i>	
UKUPNO	10.986	100,0	9.073	1.913	TOTAL
Zgrade	5.725	52,1	4.740	985	<i>Buildings</i>
Ostale građevine	5.261	47,9	4.333	928	<i>Other buildings</i>

NARUDŽBE GRAĐEVINSKIH RADOVA

CONSTRUCTION PROJECT ORDERS

	Struktura narudžbi prema vrsti građevina <i>Orders by type of building facilities</i>		Struktura narudžbi prema vrsti radova <i>Orders by type of work</i>		%
	na zgradama <i>On buildings</i>	na ostalim građevinama <i>On other building facilities</i>	novogradnja <i>Newly-built buildings</i>	ostali radovi ¹⁾ <i>Other works¹⁾</i>	

2008

I	66,1	33,9	73,7	26,3
II	75,7	24,3	75,7	24,3
III	75,2	24,8	66,0	34,0
IV	60,2	39,8	83,7	16,3
V	28,2	71,8	68,3	31,7
VI	50,8	49,2	62,4	37,6
VII	42,3	57,7	60,1	39,9
VIII	60,5	39,5	57,3	42,7
IX	41,5	58,5	47,6	52,4
X	45,0	55,0	47,4	52,6
XI	51,8	48,2	56,6	43,4
XII	63,0	37,0	64,1	35,9

2009

I	56,5	43,5	76,1	23,9
II	77,7	22,3	56,1	43,9
III	54,2	45,8	60,4	39,6
IV	35,5	64,5	56,8	43,2
V	53,8	46,2	53,2	46,8
VI	44,4	55,6	57,3	42,7
VII	54,1	45,9	54,1	45,9
VIII	36,3	63,7	39,8	60,2

STRUKTURA ODRAĐENIH SATI NA GRADILIŠTIMA PREMA VRSTI GRAĐEVINA I RADOVA, 2009

COMPOSITION OF HOURS WORKED ON SITES BY TYPE OF CONSTRUCTION AND TYPE OF WORK, 2009

Vrsta građevina <i>Type of constructions</i>	Vrsta radova <i>Type of works</i>					
	VIII			I - VIII		
	ukupno <i>total</i>	novogradnja <i>new construction</i>	ostali radovi <i>other works</i>	ukupno <i>total</i>	novogradnja <i>new construction</i>	ostali radovi <i>other works</i>
Ukupno <i>Total</i>	100,0	56,2	43,8	100,0	53,8	46,2
Zgrade <i>Buildings</i>	52,6	40,2	12,4	52,9	39,2	13,7
Ostale građevine <i>Other buildings</i>	47,4	16,0	31,4	47,1	14,6	32,5

UNUTRAŠNJA/UNUTARNJA TRGOVINA
HOME TRADE

TRGOVINA NA MALO PREMA PRETEŽNOJ DJELATNOSTI
RETAIL TRADE BY PREVAILING ACTIVITY

	Ukupan promet bez PDV u hilj./tis. KM Total sale (VAT excluded) in thousand KM					Promet u trgovini na malo sa PDV u hilj./tis. KM Retail sale (VAT included) in thousand KM				
	VIII 09	VIII 09 VII 09	VIII 09 VIII 08	I-VIII 09	I-VIII 09 I-VIII	VIII 09	VIII 09 VII 09	VIII 09 VIII 08	I-VIII 09	I-VIII 09 I-VIII 08
Ukupno <i>Total</i>	273.886	100,8	83,3	1.919.950	87,8	553.642	101,8	88,0	3.795.006	90,3
50.102 Trgovina motornim vozilima na malo <i>Sale of motor vehicles</i>	11.365	94,8	78,7	101.621	75,1	5.975	101,1	78,3	56.836	82,3
50.302 Trgovina na malo dijelova i pribora za motorna vozila <i>Retail sale of spares and equipment for motor vehicles</i>	2.644	102,0	83,2	19.244	84,5	2.220	103,7	93,8	15.414	84,7
50.402 Trgovina na malo motociklima, dijelovima i priborom <i>Retail sale of motorcycles, spares and equipment</i>	44	150,4	42,3	208	18,0	31	90	66,0	142	14,2
50.500 Trgovina na malo gorivima i mazivima <i>Retail sale fuels</i>	70.675	106,1	64,1	443.895	69,3	68.192	105,7	78,8	416.508	77,1
52.1 Trgovina na malo u nespecijaliziranim prodavnicama/prodavaonicama <i>Retail sale in non-specialized stores</i>	108.172	100,7	98,3	748.071	103,8	106.359	101,6	95,6	742.480	104,5
52.2 Trgovina na malo hranom, pićima i duhanskim proizv. u specijalizir. prodavnicama/prodavaonicama <i>Retail sale of food, beverages and tobacco in specialized stores</i>	10.794	95,5	101,7	78.097	99,3	9.428	96,2	107,1	67.472	104,8
52.3 Trgovina na malo farmaceut., medicinskim, kozmetičkim i toaletnim proizvodima <i>Retail sale of pharmaceutical and medical goods, cosmetic and toilet articles</i>	23.031	95,3	105,6	189.474	107,6	26.171	96,3	105,5	214.116	107,2
52.4 Ostala trgovina na malo novom robom u specijaliziranim prodavnicama/prodavaonicama <i>Other retail sale of new goods in specialized stores</i>	45.349	99,3	81,0	321.452	82,0	41.879	100,2	81,8	291.270	82,7
52.5 Trgovina na malo polovnom robom u prodavnicama/prodavaonicama <i>Retail trade services of second-hand goods in stores</i>	27	76,1	200,7	302	342,0	32	76,1	200,7	353	342,0
52.6 Trgovina na malo izvan prodavnica/prodavaonica <i>Retail sale out of stores</i>	1.785	94,2	85,4	17.587	89,1	1.958	94,3	85,5	18.863	87,8
Ostale djelatnosti <i>Other activities</i>	-	-	-	-	-	291.399	102,0	87,2	1.971.554	88,6

PROMET TRGOVAČKIH POSLOVNIH SUBJEKATA OD OSTALIH DJELATNOSTI
TRADE IN OTHER ACTIVITIES EXCEPT RETAIL TRADE

	VIII 09	I-VIII 09
Ostale djelatnosti bez PDV u hilj./tis. KM <i>Other activities (VAT excluded) in thousand KM</i>	49.352	358.784

Napomena : prethodni podaci
Note: Previous data

TRGOVINA NA MALO PREMA TRGOVAČKIM STRUKAMA
RETAIL TRADE BY BRANCHES

	Promet u trgovini na malo sa PDV u hilj./tis. KM Retail sale (VAT included) in thousand KM				
	VIII 09	VIII 09 VII 09	VIII 09 VIII 08	I-VIII 09	I-VIII 09 I-VIII 08
Ukupno <i>Total</i>	553.642	101,8	88,0	3.795.006	90,3
01 Motorna vozila <i>Motor vehicles</i>	9.826	84,4	68,9	97.266	74,2
03 Dijelovi i pribor za motorna vozila <i>Motor vehicle parts and accessories</i>	4.797	92,5	93,6	36.976	89,6
04 Motocikli i dijelovi i pribor za motocikle <i>Motorcycles and related parts and accessories</i>	31	90	66,0	142	14,2
05 Motorna goriva i maziva <i>Automotive fuel</i>	119.571	107,6	79,8	718.235	77,9
11 Nespecijalizirane prodavnice/prodavaonice živežnim namirnicama <i>Non-specialized stores of food</i>	182.380	101,8	98,7	1.291.203	104,6
12 Ostale nespecijalizirane prodavnice/prodavaonice <i>Other non-specialized stores</i>	44.884	99,6	83,0	309.658	92,7
21 Voće i povrće <i>Fruit and vegetables</i>	3.681	96,3	84,3	32.953	70,0
22 Meso i mesni proizvodi <i>Meat and meat products</i>	2.563	103,0	126,4	15.854	121,7
23 Ribe, školjke i rakovi <i>Fish and sea food</i>	93	66,8	39,3	1.207	63,5
24 Hljeb/kruh, pecivo, kolači, tjestenina, bomboni i slatkiši <i>Bread, cakes, pasta, candies and sweets</i>	5.346	91,7	100,2	38.626	90,8
25 Alkohol i druga pića <i>Alcoholic and other beverages</i>	10.535	95,2	83,8	71.145	96,8
26 Duhanski proizvodi <i>Tobacco products</i>	8.678	100,7	103,9	63.082	106,7
27 Ostale živežne namirnice u specijaliziranim prodavnicama/prodavaonicama <i>Food in specialised stores</i>	7.744	102,5	90,2	51.026	91,1
31 Apoteke/ljekarne <i>Pharmacies</i>	18.322	98,1	101,6	154.248	103,2
32 Medicinski preparati i ortopedska pomagala <i>Medicines</i>	542	87,8	100,5	4.457	99,0
33 Kozmetički i toaletni proizvodi <i>Toilet - cosmetic products</i>	9.852	92,4	104,3	75.582	105,1
41 Tekstil <i>Textiles</i>	3.270	88,4	98,8	28.050	107,3
42 Odjevni predmeti <i>Clothes</i>	5.149	94,7	65,2	44.139	78,4
43 Obuća i kožni proizvodi <i>Footwear and leather products</i>	4.961	89,6	96,1	41.166	102,8
44 Namještaj, oprema za rasvjetu i predmeti za domaćinstvo <i>Furniture, lighting and goods for household</i>	9.628	103,7	87,0	53.672	76,2
45 Električni aparati za domaćinstvo/kućanstvo, radio i TV uređaji <i>Electricity appliances for household, radio and TV</i>	24.293	105,0	90,4	155.420	86,8
46 Željezna roba, boje, staklo i ostali građevinski materijal <i>Basic metal goods, products for construction, glass</i>	48.767	103,2	78,8	294.996	78,8
47 Knjige, novine, časopisi, papirnata/papirna roba i pisaći pribor <i>Books, newspapers, journals, other printed products</i>	3.917	109,2	97,9	26.367	92,0
48 Ostala trgovina na malo u specijaliziranim prodavnicama <i>Other retail sale in specialised stores</i>	21.893	103,3	78,8	161.869	77,0
50 Polovna roba <i>Second-hand goods</i>	37	78,1	117,2	458	158,5
61 Trgovina poštom, preko kataloga, interneta i televizije <i>Trade by post, catalogues, internet and TV</i>	207	48,9	75,7	2.945	58,3
62 Trgovina na štandovima i pijacama <i>Trade on markets</i>	-	-	-	-	-
63 Ostala trgovina na malo izvan prodavnica/prodavaonica <i>Other retail sale not in stores</i>	2.677	101,7	83,7	24.262	86,2

Napomena : prethodni podaci

Note: Previous data

PRODAJA POLJOPRIVREDNIH PROIZVODA NA PIJACAMA/TRŽNICAMA, august/kolovoz 2009.
SALE OF AGRICULTURE PRODUCTS IN MARKETS, August 2009

	VIII 2009			I - VIII 2009		Index I - VIII 2009 I - VIII 2008	
	Količina u tonama <i>Quantity in tons</i>	Vrijednost u KM <i>Value in KM</i>	Prosječna cijena za 1 kg u KM <i>Average price for 1 kg in KM</i>	Količina u tonama <i>Quantity in tons</i>	Vrijednost u KM <i>Value in KM</i>	Količina <i>Quantity</i>	Vrijednost <i>Value</i>
UKUPNO <i>TOTAL</i>	-	4.574.171	-	-	34.460.079	-	93,8
Žita i proizvodi od žita <i>Cereals and products of cereals</i>	-	87.238	-	-	671.353	-	79,1
Pšenica i raž <i>Wheat and rye</i>	18	12.960	0,73	143	99.284	92,9	83,5
Ječam <i>Barley</i>	4	1.600	0,43	31	14.730	93,9	72,9
Zob <i>Oats</i>	4	2.437	0,68	37	18.378	80,4	57,5
Kukuruz <i>Maize</i>	43	26.487	0,62	374	195.543	71,4	58,3
Ostala žita <i>Other cereals</i>	1	300	0,30	1	300	25,0	8,9
Kukuruzno brašno <i>Flours of maize</i>	23	26.178	1,15	168	198.549	113,5	106,0
Ostale vrste brašna <i>Other type of flours</i>	15	17.276	1,19	125	144.569	102,5	95,4
Povrće <i>Vegetables</i>	-	1.583.681	-	-	11.226.499	-	92,8
Krompir/Krumpir <i>Potatoes</i>	244	185.029	0,76	1.795	1.499.502	90,2	82,7
Grah <i>Beans</i>	29	117.455	3,99	249	938.327	106,4	102,5
Crni luk <i>Onions</i>	88	104.831	1,19	667	811.083	112,7	102,0
Mrkva <i>Carrot</i>	52	90.777	1,76	355	625.636	99,4	101,0
Kupus <i>Cabbage</i>	102	65.265	0,64	682	513.484	98,0	75,2
Lubenica i dinje <i>Water melons and melons</i>	262	171.868	0,66	612	527.021	83,5	78,8
Zelena salata <i>Lettuce</i>	12	21.395	1,76	183	412.769	95,3	97,4
Paradajz/Rajčica <i>Tomatoes</i>	190	233.750	1,23	664	1.277.034	92,2	89,4
Paprika <i>Pepper</i>	114	160.691	1,41	413	962.138	87,9	83,9
Krastavci <i>Cucumbers</i>	102	85.316	0,84	404	600.728	107,4	105,0
Špinat <i>Spinach</i>	22	46.333	2,11	284	626.994	90,7	91,9
Ostalo povrće <i>Other vegetables</i>	158	300.971	1,91	1.014	2.431.783	111,7	103,4

PRODAJA POLJOPRIVREDNIH PROIZVODA NA PIJACAMA/TRŽNICAMA, august/kolovoz 2009. (nastavak)
SALE OF AGRICULTURE PRODUCTS IN MARKETS, August 2009 (continued)

	VIII 2009			I - VIII 2009		Index I - VIII 2009 I - VIII 2008	
	Količina u tonama <i>Quantity in tons</i>	Vrijednost u KM <i>Value in KM</i>	Prosječna cijena za 1 kg u KM <i>Average price for 1 kg in KM</i>	Količina u tonama <i>Quantity in tons</i>	Vrijednost u KM <i>Value in KM</i>	Količina <i>Quantity</i>	Vrijednost <i>Value</i>
Voće <i>Fruits</i>	-	1.043.107	-	-	6.956.179	-	92,4
Jabuke <i>Apples</i>	83	108.444	1,31	871	1.373.243	95,7	86,8
Kruške <i>Pears</i>	41	77.121	1,87	220	534.158	117,6	110,3
Orasi u ljusci <i>Walnuts in shell</i>	5	24.114	4,70	51	224.057	113,3	114,9
Očišćeni orasi <i>Cleaned walnut</i>	11	160.720	14,90	71	978.934	110,9	121,6
Svježe šljive <i>Fresh plums</i>	147	146.297	1,00	213	238.322	108,7	98,6
Trešnje i višnje <i>Sherry and sour cherries</i>	-	-	-	161	405.926	125,8	109,7
Jagode <i>Berry</i>	4	9.950	2,55	154	432.529	88,0	88,9
Kajsije i breskve <i>Apricose and peaches</i>	75	141.681	1,90	215	461.964	113,8	88,7
Mandarine/mandarinke <i>Tangerine</i>	6	14.915	2,36	282	561.776	63,1	59,6
Ostalo voće <i>Other fruits</i>	79	246.684	3,14	430	1.442.533	99,1	94,1
Grožđe <i>Grape</i>	52	113.181	2,17	101	302.737	95,3	82,6
Perad i jaja <i>Poultry and eggs</i>	-	350.537	-	-	2.776.232	-	76,4
Živa kokoš <i>Live hen</i>	1	3.584	3,19	10	33.174	111,1	91,3
Živa ćurka/tuka <i>Live turkey</i>	-	-	-	1	5.204	100,0	81,9
Ostala perad živa <i>Other poultry (live)</i>	0	240	8,00	0	488	0,0	13,6
Zaklana i očišćena kokoš <i>Slaughtered and cleaned hen</i>	18	90.660	5,09	137	705.101	107,0	101,8
Zaklana i očišćena ćurka/tuka <i>Slaughtered and cleaned turkey</i>	0	90	9,00	2	21.640	100,0	158,1
Ostala perad (zaklana i očišćena) <i>Other poultry (slaughtered and cleaned)</i>	0	2.000	5,00	5	19.615	100,0	90,7
Jaja, hilj./tis. kom. <i>Eggs, thousand pieces</i>	1.133	253.963	0,22	8.225	1.991.010	69,7	69,7
Zaklana i očišćena stoka <i>Slaughtered and cleaned livestock</i>	-	-	-	-	600	-	230,8
Zaklana i očišćena prasad <i>Slaughtered and cleaned pigs</i>	-	-	-	-	-	-	-
Ostala stoka (zaklana i očišćena) <i>Other livestock (slaughtered, cleaned)</i>	-	-	-	0	600	0,0	230,8

PRODAJA POLJOPRIVREDNIH PROIZVODA NA PIJACAMA/TRŽNICAMA, august/kolovoz 2009. (nastavak)
SALE OF AGRICULTURE PRODUCTS IN MARKETS, August 2009 (continued)

	VIII 2009			I - VIII 2009		Index I - VIII 2009 I - VIII 2008	
	Količina u tonama <i>Quantity in tons</i>	Vrijednost u KM <i>Value in KM</i>	Prosječna cijena za 1 kg u KM <i>Average price for 1 kg in KM</i>	Količina u tonama <i>Quantity in tons</i>	Vrijednost u KM <i>Value in KM</i>	Količina <i>Quantity</i>	Vrijednost <i>Value</i>
Mlijeko i mliječni proizvodi <i>Milk and dairy products</i>	-	725.969	-	-	5.511.676	-	117,2
Svježe mlijeko, hilj./tis.lit. <i>Fresh milk, thousand litre</i>	116	153.198	1,32	868	1.154.448	153,4	183,3
Kajmak <i>Cream</i>	4	55.255	12,96	42	562.272	87,5	96,0
Maslac <i>Butter</i>	2	14.295	7,73	17	134.337	94,4	90,1
Sir (sve vrste) <i>Cheese (all type)</i>	77	400.302	5,23	538	2.784.868	111,6	108,9
Ostali mliječni proizvodi <i>Other dairy products</i>	16	102.919	6,38	146	875.751	105,8	112,2
Vuna i perje <i>Wool and feathers</i>	-	-	-	-	-	-	-
Vuna oprana <i>Washed wool</i>	-	-	-	-	-	-	-
Perje <i>Feathers</i>	-	-	-	-	-	-	-
Med <i>Honey</i>	14	154.764	10,68	85	935.357	101,2	108,0
Riba <i>Fish</i>	-	14.210	-	-	141.829	-	28,6
Morska <i>Marine fish</i>	1	8.200	7,45	10	68.320	30,3	27,0
Riječna i jezerska <i>River's and lake's</i>	1	6.010	5,67	15	73.509	46,9	30,3
Drvo <i>Wood</i>	-	9.350	-	-	79.935	-	39,2
Ogrjevno drvo, m³ <i>Fire wood, m³</i>	140	9.350	66,79	1.219	79.935	35,2	39,2
Tehničko drvo, m³ <i>Technical wood, m³</i>	-	-	-	-	-	-	-
Ostali proizvodi <i>Other products</i>	-	605.315	-	-	6.160.419	-	96,6
Sušeno meso <i>Dryed meat</i>	26	446.091	16,90	290	4.650.794	85,8	100,8
Mljevena paprika <i>Grinded paprika</i>	-	-	-	-	-	-	-
Kiseli kupus <i>Pickled cabbage</i>	-	-	-	3	5.068	21,4	17,0
Maslinovo ulje <i>Olive oil</i>	0	6.264	16,57	3	40.704	100,0	88,3
Cvijeće <i>Flowers</i>	-	123.700	-	-	1.230.718	-	85,0
Ostalo <i>Other</i>	-	29.260	-	-	233.135	-	97,4

PRODAJA I OTKUP POLJOPRIVREDNIH PROIZVODA, august/kolovoz 2009
SALE AND PURCHASE OF AGRICULTURE PRODUCTS, August 2009

PRODAJA I OTKUP POLJOPRIVREDNIH PROIZVODA, vrijednost u KM
SALE AND PURCHASE OF AGRICULTURE PRODUCTS, value in KM

	VIII 2009			I - VIII 2009			Index I - VIII 2009 I - VIII 2008		
	ukupno <i>total</i>	prodaja <i>sale</i>	otkup <i>purchase</i>	ukupno <i>total</i>	prodaja <i>sale</i>	otkup <i>purchase</i>	ukupno <i>total</i>	prodaja <i>sale</i>	otkup <i>purchase</i>
UKUPNO <i>TOTAL</i>	12.709.480	5.522.991	7.186.489	97.367.099	41.404.655	55.962.444	98,0	122,1	85,6
RATARSTVO <i>FIELD CROPS</i>	854.103	78.941	875.162	4.936.088	2.233.836	2.702.252	108,0	156,4	86,0
Žita <i>Cereal</i>	44.331	44.331	-	1.483.879	895.879	588.000	102,1	132,5	75,6
Industrijsko bilje <i>Industrial crops</i>	83.912	-	83.912	373.341	-	373.341	56,4	-	56,4
Povrće <i>Vegetables</i>	825.860	34.610	791.250	3.078.868	1.337.957	1.740.911	129,1	177,9	106,6
Stočno-krmno bilje <i>Feed crops</i>	-	-	-	-	-	-	-	-	-
VOĆARSTVO I VINOGRADARSTVO <i>FRUIT AND VITICULTURE</i>	1.192.284	1.043.521	148.763	6.492.274	5.959.291	532.983	122,7	125,6	97,8
Voće i grožđe <i>Fruit and grapes</i>	304.796	156.033	148.763	1.184.920	651.937	532.983	95,5	92,5	99,4
Voćne i lozne sadnice i lozni kalemi <i>Fruit's and vine's trees</i>	-	-	-	217.947	217.947	-	72,5	74,7	-
Alkoholna pića <i>Alcoholic beverages</i>	887.488	887.488	-	5.089.407	5.089.407	-	135,7	135,7	-
STOČARSTVO <i>LIVESTOCK BREEDING</i>	9.918.160	3.858.498	6.059.662	80.896.141	28.786.399	52.109.742	94,9	120,6	84,9
Stoka <i>Livestock - live weight</i>	294.025	17.793	276.232	2.104.393	519.135	1.585.258	70,8	176,2	59,2
Perad i jaja <i>Poultry and eggs</i>	4.048.356	3.507.263	541.093	29.048.736	24.849.153	4.199.583	114,2	122,7	80,9
Mlijeko i mliječni proizvodi <i>Milk and dairy products</i>	5.409.555	333.442	5.076.113	48.054.634	3.418.111	44.636.523	91,5	102,9	90,8
Koža, vuna i perje <i>Leather, wool and feathers</i>	166.224	-	166.224	1.688.378	-	1.688.378	39,4	-	39,4
OSTALI PROIZVODI <i>OTHER PRODUCTS</i>	644.933	542.031	102.902	5.042.596	4.425.129	617.467	118,7	114,0	168,2
Med i vosak <i>Honey and wax</i>	-	-	-	-	-	-	-	-	-
Riba <i>Fish</i>	511.213	511.213	-	4.017.159	4.017.159	-	117,3	117,3	-
Drvo <i>Wood</i>	-	-	-	-	-	-	-	-	-
Ostalo <i>Other</i>	133.720	30.818	102.902	1.025.437	407.970	617.467	124,6	88,9	169,7

PRODAJA I OTKUP VAŽNIJIH POLJOPRIVREDNIH PROIZVODA, količina
SALE AND PURCHASE OF IMPORTANT AGRICULTURE PRODUCTS, quantity

	VIII 2009			I - VIII 2009			Prosječna cijena za avgust/kolovoz u KM za određenu jedinicu mjere <i>Average price in August in KM per unit of measure</i>	
	ukupno <i>total</i>	prodaja <i>sale</i>	otkup <i>purchase</i>	ukupno <i>total</i>	prodaja <i>sale</i>	otkup <i>purchase</i>	prodaja <i>sale</i>	otkup <i>purchase</i>
Pšenica i raž, tona <i>Wheat and rye, tons</i>	128	128	-	5.452	3.302	2.150	0,35	-
Ječam (bez pivarskog), tona <i>Barley (withouth beer's), tons</i>	-	-	-	369	151	218	-	-
Duhan (suhi list), tona <i>Tobacco, (dry leaf), tons</i>	34	-	34	34	-	34	-	1,98
Grah, tona <i>Beans, tons</i>	-	-	-	0	-	0	-	-
Krompir/Krumpir merkantilni, tona <i>Potatoes, tons</i>	23	-	23	664	135	529	-	0,44
Krompir/Krumpir sjemenski, tona <i>Potatoes seed, tons</i>	-	-	-	539	539	-	-	-
Luk crni, tona <i>Onions, tons</i>	23	-	23	54	2	52	-	0,39
Kupus (glavica), tona <i>Cabbage, tons</i>	111	4	107	199	36	163	0,40	0,20
Paradajz/Rajčica, tona <i>Tomatoes, tons</i>	81	51	30	347	308	39	0,28	0,28
Paprika, tona <i>Peppers, tons</i>	481	18	463	697	147	550	0,54	0,70
Jabuke za jelo i preradu, tona <i>Apples for eating and processing, tons</i>	431	3	428	686	67	619	0,50	0,20
Vino, hilj./tis. lit. <i>Wine, thousand litre</i>	457	457	-	2.588	2.588	-	1,94	-
Ljuta rakija, hilj./tis. lit. <i>Brandy, thousand litre</i>	0	0	-	2	2	-	4,94	-
Ostala goveda za klanje, tona <i>Other cattle for slaughtered, tons</i>	6	6	-	59	44	15	1,39	-
Tovljena junad, tona <i>Fattened heifers, tons</i>	25	1	24	166	64	102	4,16	4,38
Ostala junad za klanje, tona <i>Other heifers for slaughtered, tons</i>	26	-	26	151	2	149	-	3,19
Tovljena telad, tona <i>Fattened calves, tons</i>	5	1	4	45	19	26	4,50	6,00
Ostala telad za klanje, tona <i>Other calves for slaughtered, tons</i>	9	1	8	70	13	57	3,20	4,37
Ovce i šilježad, tona <i>Sheeps and yearlings, tons</i>	-	-	-	2	-	2	-	-
Ostala janjad, tona <i>Other lambs, tons</i>	7	-	7	35	-	35	-	4,00
Tovljeni pilići (brojleri) tona <i>Fattened chicken, tons</i>	1.644	1.381	263	11.547	9.483	2.064	2,37	2,00
Jaja (konzumna), hilj./tis.kom. <i>Eggs, thousand piece</i>	179	179	-	1.318	1.318	-	0,12	-
Jednodnevni pilići, hilj./tis.kom. <i>One - day chicken, thousand piece</i>	301	299	2	2.067	2.040	27	0,69	0,77
Mlijeko kravlje, hilj.tis.lit. <i>Cow's milk, thousand liter</i>	9.597	500	9.097	79.335	4.297	75.038	0,67	0,55
Sir (tvrđi i masni), tona <i>Hard and fat cheese, tons</i>	8	-	8	86	36	50	-	6,01
Ostala slatkovodna riba, tona <i>Other freshwater fish, tons</i>	72	72	-	747	747	-	5,01	-

VANJSKA TRGOVINA
FOREIGN TRADE

IZVOZ FEDERACIJE BOSNE I HERCEGOVINE PO PODRUČJIMA KLASIFIKACIJE DJELATNOSTI
EXPORTS OF FEDERATION OF BOSNIA AND HERZEGOVINA ACCORDING TO SECTIONS OF NACE Rev. 1.1.

	VIII 2009		VIII 2009	VIII 2009	I-VIII 2009		I-VIII 2009
	'000 KM	'000 EUR	VII 2009	VIII 2008	'000 KM	'000 EUR	I-VIII 2008
UKUPNO <i>TOTAL</i>	314.457	160.779	88,2	84,5	2.369.964	1.211.743	75,5
A POLJOPRIVREDA, LOV I ŠUMARSTVO <i>AGRICULTURE, HUNT AND FORESTRY</i>	5.036	2.575	81,8	130,9	30.546	15.618	105,9
B RIBARSTVO <i>FISHERIES</i>	320	164	110,7	164,9	1.752	896	105,4
C RUDARSTVO <i>MINING</i>	6.060	3.098	139,2	99,4	31.628	16.171	85,7
D PRERAĐIVAČKA INDUSTRIJA <i>MANUFACTURING</i>	282.716	144.550	93,1	83,8	2.111.551	1.079.619	72,0
E SNABDJEVANJE/OPSKRBA ELEKTRIČNOM ENERGIJOM GASOM/PLINOM I VODOM <i>ELECTRICITY, GAS AND WATER SUPPLY</i>	20.294	10.376	48,2	82,7	193.728	99.052	143,7
OSTALO <i>OTHER</i>	31	16	19,1	163,2	761	389	48,3
Nerazvrstano po kategorijama <i>Unclassified according to category</i>	-	-	-	-	-2	-1	-1,1

UVOZ FEDERACIJE BOSNE I HERCEGOVINE PO PODRUČJIMA KLASIFIKACIJE DJELATNOSTI
IMPORTS OF FEDERATION OF BOSNIA AND HERZEGOVINA ACCORDING TO SECTIONS OF NACE Rev. 1.1.

	VIII 2009		VIII 2009	VIII 2009	I-VIII 2009		I-VIII 2009
	'000 KM	'000 EUR	VII 2009	VIII 2008	'000 KM	'000 EUR	I-VIII 2008
UKUPNO <i>TOTAL</i>	647.480	331.051	93,2	67,4	5.322.693	2.721.450	69,5
A POLJOPRIVREDA, LOV I ŠUMARSTVO <i>AGRICULTURE, HUNT AND FORESTRY</i>	22.988	11.754	103,5	78,2	222.985	114.010	86,1
B RIBARSTVO <i>FISHERIES</i>	418	214	57,3	112,4	2.766	1.414	170,5
C RUDARSTVO <i>MINING</i>	19.271	9.853	89,7	47,2	228.480	116.820	57,4
D PRERAĐIVAČKA INDUSTRIJA <i>MANUFACTURING</i>	595.635	304.543	92,5	67,9	4.823.012	2.465.967	69,9
E SNABDJEVANJE/OPSKRBA ELEKTRIČNOM ENERGIJOM GASOM/PLINOM I VODOM <i>ELECTRICITY, GAS AND WATER SUPPLY</i>	7.573	3.872	126,3	63,0	36.262	18.540	46,6
OSTALO <i>OTHER</i>	1.593	814	560,9	112,7	9.015	4.609	48,5
Nerazvrstano po kategorijama <i>Unclassified according to category</i>	2	1	5,7	5,7	173	88	42,8

Izvor podataka: Uprava za indirektno/neizravno oporezivanje BiH posredovanjem Agencije za statistiku BiH.
Source of data: Indirect Taxation Authority of BiH through the medium of Agency for statistics of BiH.

Prethodni podaci
Previous data

IZVOZ PO SEKTORIMA I ODSJECIMA SMTK - Rev. 3
EXPORTS BY SECTIONS AND DIVISIONS OF SITC Rev. 3

	VIII 2009		VIII 2009 VII 2009	VIII 2009 VIII 2008	I-VIII 2009		I-VIII 2009 I-VIII 2008
	'000 KM	'000 EUR			'000 KM	'000 EUR	
UKUPNO	314.457	160.779	88,2	84,5	2.369.964	1.211.743	75,5
<i>TOTAL</i>							
0 HRANA I ŽIVE ŽIVOTINJE	18.485	9.451	99,9	136,3	109.375	55.923	127,0
<i>FOOD AND LIVE ANIMALS</i>							
00 Žive životinje	-	-	-	-	317	162	118,7
<i>Live animals</i>							
01 Meso i mesne prerađevine	5.222	2.670	94,8	161,6	29.815	15.244	150,1
<i>Meat and meat preparations</i>							
02 Mlijeko, mliječne prerađevine i jaja	3.014	1.541	103,0	111,1	19.920	10.185	135,9
<i>Dairy products and birds' eggs</i>							
03 Ribe, vodozemci i njihove prerađevine	1.262	645	139,9	259,1	4.691	2.398	130,1
<i>Fish, crustaceans, molluscs and preparations thereof</i>							
04 Žitarice i proizvodi od žitarica	1.484	759	84,3	85,5	11.651	5.957	110,2
<i>Cereals and cereal preparations</i>							
05 Voće i povrće	5.594	2.860	98,3	158,5	26.858	13.732	128,0
<i>Vegetables and fruit</i>							
06 Šećer, šećerne prerađevine i med	37	19	94,9	75,5	307	157	77,3
<i>Sugar, sugar preparations and honey</i>							
07 Kafa, čaj, kakao i začini	1.229	628	110,6	100,7	9.208	4.708	113,4
<i>Coffee, tea, cocoa, spices</i>							
08 Hrana za životinje	63	32	76,8	180,0	384	196	208,7
<i>Feeding stuff for animals</i>							
09 Ostali jestivi proizvodi	580	297	142,2	105,3	6.224	3.182	83,4
<i>Miscellaneous edible products and preparations</i>							
1 PIĆA I DUHAN	3.545	1.813	60,6	138,2	28.946	14.800	143,2
<i>BEVERAGES AND TOBACCO</i>							
11 Piće	2.538	1.298	79,1	152,2	16.810	8.595	124,5
<i>Beverages</i>							
12 Duhan i proizvodi od duhana	1.007	515	38,2	112,1	12.136	6.205	180,6
<i>Tobacco and tobacco manufactures</i>							
2 SIROVE MATERIJNE NEJESTIVE OSIM GORIVA	25.557	13.067	87,1	96,7	187.813	96.027	71,8
<i>INEDIBLE RAW MATERIALS, EXCEPT FUEL</i>							
21 Sirove kože i sirovo krzno	1.410	721	69,5	185,8	14.656	7.493	47,2
<i>Hides, skins and furskins, raw</i>							
22 Uljano sjemenje i plodovi	-	-	-	-	2	1	22,2
<i>Oil seeds and oleaginous fruits</i>							
23 Sirovi i sintetički kaučuk	8	4	400,0	-	23	12	135,3
<i>Crude rubber</i>							
24 Drvo i pluta	12.617	6.451	93,0	87,7	99.506	50.877	77,5
<i>Cork and wood</i>							
25 Celuloza i papirni otpaci	191	98	187,3	97,4	1.240	634	69,1
<i>Pulp and waste paper</i>							
26 Sirova tekstilna vlakna i njihovi otpaci	32	16	82,1	65,3	215	110	70,5
<i>Crude textile fibres and their wastes</i>							
27 Prirodna đubriva i minerali osim goriva	3.346	1.711	89,1	130,2	21.867	11.180	125,8
<i>Crude fertilizers and minerals except fuels</i>							
28 Metalne rude i otpaci od metala	7.455	3.812	77,8	91,8	48.223	24.656	60,1
<i>Metalliferous ores and metal scrap</i>							
29 Sirovine biljne i životinjske, ostale	498	255	189,4	143,9	2.081	1.064	83,7
<i>Crude animal and vegetable materials, n.e.s.</i>							
3 MINERALNA GORIVA, MAZIVA I SRODNI PROIZVODI	47.116	24.090	77,5	85,1	285.559	146.004	88,5
32 Ugalj, koks i briketi	23.759	12.148	150,9	79,0	79.841	40.822	45,0
<i>Coal, coke and briquettes</i>							

IZVOZ PO SEKTORIMA I ODSJECIMA SMTK - Rev. 3 (nastavak)
EXPORTS BY SECTIONS AND DIVISIONS OF SITC Rev. 3 (continued)

	VIII 2009		VIII 2009 VII 2009	VIII 2009 VIII 2008	I-VIII 2009		I-VIII 2009 I-VIII 2008
	'000 KM	'000 EUR			'000 KM	'000 EUR	
33 Nafta i derivati od nafte <i>Petroleum, petroleum products and related materials</i>	2.999	1.533	103,5	401,5	11.577	5.919	113,0
34 Prirodni i industrijski gas <i>Gas, natural and manufactured</i>	64	33	57,7	-	413	211	-
35 Električna energija <i>Electricity</i>	20.294	10.376	48,2	82,7	193.728	99.052	143,7
4 ULJA, MASTI I VOSKOVI ŽIVOTINJINJSKOG ILI BILJNOG PORIJEKLA <i>EDIBLE OIL, LARD AND WAX OF ANIMAL OR PLANT ORIGIN</i>	-	-	-	-	2	1	3,1
41 Životinjska ulja i masti <i>Animal oils and fats</i>	-	-	-	-	2	1	200,0
42 Biljna ulja i masti, sirova i rafinirana <i>Vegetable fats and oils, crude and refined</i>	-	-	-	-	-	-	-
43 Prerađena biljna i životinj. ulja i masnoće <i>Processed animal or vegetable fats and oils</i>	-	-	-	-	-	-	-
5 KEMIJSKI PROIZVODI <i>CHEMICAL PRODUCTS</i>	18.477	9.447	86,0	103,3	147.765	75.551	85,5
51 Organske hemikalije/kemikalije <i>Organic chemicals</i>	593	303	55,1	51,7	8.347	4.268	60,1
52 Anorganske hemikalije/kemikalije <i>Inorganic chemicals</i>	8.869	4.535	81,6	110,0	65.860	33.674	94,0
53 Boje i štavila <i>Dyeing, tanning and colouring materials</i>	772	395	86,6	93,1	6.106	3.122	108,0
54 Medicinski i farmaceutski proizvodi <i>Medical and pharmaceutical products</i>	4.226	2.161	120,4	135,4	25.100	12.833	84,3
55 Toaletni proizvodi i proizvodi za čišćenje <i>Toilet, polishing, cleaning and perfume materials</i>	1.386	709	85,3	114,4	16.423	8.397	91,9
56 Vještačka đubriva <i>Processed fertilizers</i>	50	26	108,7	64,1	341	174	54,2
57 Plastične mase u primarnim oblicima <i>Plastics in primary forms</i>	277	142	76,5	45,3	3.906	1.997	46,8
58 Plastične mase u ostalim oblicima, osim primarnih <i>Plastics in non-primary forms</i>	1.746	893	86,7	80,7	14.286	7.304	75,7
59 Ostale hemikalije/kemikalije <i>Chemicals, n.e.s.</i>	558	285	51,7	85,1	7.396	3.782	95,4
6 INDUSTRIJSKI PROIZVODI, RAZVRSTANI UGLAVNOM PO VRSTI SIROVINA <i>INDUSTRIAL PRODUCTS, CLASSIFIED PRIMARILY BY TYPE OF RAW MATERIAL</i>	81.215	41.525	93,4	66,3	633.190	323.745	57,8
61 Koža, krzno i proizvodi od kože i krzna <i>Leather, leather manufactures and dressed furskins</i>	706	361	50,4	17,7	14.706	7.519	45,8
62 Guma i gumeni proizvodi <i>Rubber manufactures, n.e.s.</i>	319	163	97,3	163,6	2.348	1.201	120,8
63 Proizvodi od drveta i pluta osim namještaja <i>Cork and wood manufactures (excluding furniture)</i>	3.458	1.768	65,5	69,5	36.394	18.608	82,3
64 Papir, ljepenka i ostali slični proizvodi <i>Paper, paperboard and articles thereof and of paper</i>	7.553	3.862	109,2	150,4	43.815	22.402	126,9
65 Predivo, tkanine i tekstilni proizvodi <i>Textile yarn, fabrics, made-up articles and related</i>	369	189	54,2	45,1	4.041	2.066	48,4
66 Proizvodi od nemetalnih minerala <i>Non-metallic mineral manufactures</i>	6.096	3.117	104,6	92,2	50.429	25.784	87,0
67 Željezo i čelik <i>Iron and steel</i>	17.803	9.103	194,2	63,8	109.906	56.194	39,5

IZVOZ PO SEKTORIMA I ODSJECIMA SMTK - Rev. 3 (nastavak)
EXPORTS BY SECTIONS AND DIVISIONS OF SITC Rev. 3 (continued)

	VIII 2009		VIII 2009 VII 2009	VIII 2009 VIII 2008	I-VIII 2009		I-VIII 2009 I-VIII 2008
	'000 KM	'000 EUR			'000 KM	'000 EUR	
68 Obojeni metali <i>Non-ferrous metals</i>	25.258	12.914	78,2	53,7	206.478	105.571	52,0
69 Metalni proizvodi <i>Manufactures of metals</i>	19.653	10.048	78,3	75,7	165.073	84.400	68,3
7 MAŠINE/STROJEVI I TRANSPORTNA SREDSTVA <i>MACHINERY AND TRANSPORT EQUIPMENT</i>	42.129	21.540	88,2	78,3	351.948	179.948	66,8
71 Pogonske mašine i oprema <i>Power generating machinery and equipment</i>	11.683	5.973	106,2	80,8	93.945	48.033	47,8
72 Mašine specijalizirane za pojedine industrije <i>Machinery specialized for particular industries</i>	2.538	1.298	61,3	57,4	33.643	17.201	79,0
73 Mašine za obradu metala <i>Metal working machinery</i>	1.537	786	115,0	138,6	17.257	8.823	136,3
74 Ostale industrijske mašine <i>General industrial machinery, parts and equipment</i>	9.031	4.617	90,0	85,3	69.418	35.493	67,3
75 Kancelarijske mašine i mašine za automat. obradu podataka <i>Office machines and automatic data processing machines</i>	165	84	51,7	26,4	1.963	1.004	42,9
76 Telekomunikacijski i aparati za snimanje zvuka <i>Telecommunications and sound recording apparatus</i>	191	98	73,5	84,5	2.166	1.107	90,6
77 Električne mašine, aparati i uređaji <i>Electrical machinery, apparatus, appliances and parts</i>	10.795	5.519	80,7	86,6	81.049	41.440	85,9
78 Drumska vozila <i>Road vehicles</i>	6.048	3.092	89,8	84,0	50.437	25.788	79,4
79 Ostala transportna vozila <i>Other transport equipment</i>	141	72	25,2	5,2	2.070	1.058	27,4
8 RAZNI INDUSTRIJSKI PROIZVODI <i>MISCELLANEOUS MANUFACTURED GOODS</i>	77.933	39.847	90,8	97,4	625.366	319.745	95,9
81 Montažne zgrade, sanitarni, rasvjetni i grijajući uređaji <i>Fabricated buildings; sanitary, heating, lighting</i>	2.435	1.245	97,1	62,6	16.049	8.206	60,2
82 Namještaj i njegovi dijelovi <i>Furniture; bedding, mattresses and similar furnishings</i>	35.876	18.343	131,4	126,4	261.484	133.695	101,1
83 Torbe, tašne, neseseri i slični proizvodi <i>Travel goods, handbags and similar containers</i>	581	297	166,0	208,2	3.259	1.666	165,4
84 Odjeća <i>Articles of apparel and clothing accessories</i>	15.682	8.018	84,1	100,7	127.947	65.418	93,3
85 Obuća <i>Footwear</i>	13.131	6.714	63,8	85,3	126.480	64.668	94,5
87 Naučni i kontrolni instrumenti <i>Professional, scientific and controlling instruments</i>	667	341	89,7	132,3	9.145	4.676	155,6
88 Fotografski i optički proizvodi, satovi <i>Photo and optical equipment; watches and clocks</i>	37	19	68,5	217,6	407	208	152,4
89 Ostali industrijski proizvodi <i>Miscellaneous manufactured articles, n.e.s.</i>	9.524	4.870	60,9	59,6	80.595	41.208	92,1
9 Proizvodi, nerazvrstani po kategorijama <i>Products and transactions, unclassified</i>	-	-	-	-	-	-	-

Izvor podataka: Uprava za indirektno/neizravno oporezivanje BiH posredovanjem Agencije za statistiku BiH.

Source of data: Indirect Taxation Authority of BiH through the medium of Agency for statistics of BiH.

Prethodni podaci

Previous data

UVOZ PO SEKTORIMA I ODSJECIMA SMTK - Rev. 3
IMPORTS BY SECTIONS AND DIVISIONS OF SITC Rev. 3

	VIII 2009		VIII 2009	VIII 2009	I-VIII 2009		I-VIII 2009
	'000 KM	'000 EUR	VII 2009	VIII 2008	'000 KM	'000 EUR	I-VIII 2008
UKUPNO	647.480	331.051	93,2	67,4	5.322.693	2.721.450	69,5
<i>TOTAL</i>							
0 HRANA I ŽIVE ŽIVOTINJE	90.079	46.057	102,0	92,0	733.256	374.908	94,9
<i>FOOD AND LIVE ANIMALS</i>							
00 Žive životinje	7.239	3.701	101,7	87,6	50.092	25.612	106,0
<i>Live animals</i>							
01 Meso i mesne prerađevine	11.499	5.879	100,3	87,9	98.826	50.529	123,8
<i>Meat and meat preparations</i>							
02 Mlijeko, mliječne prerađevine i jaja	10.365	5.300	96,2	87,0	84.938	43.428	91,5
<i>Dairy products and birds' eggs</i>							
03 Ribe, vodozemci i njihove prerađevine	2.768	1.415	107,4	118,6	24.023	12.283	103,0
<i>Fish, crustaceans, molluscs and preparations thereof</i>							
04 Žitarice i proizvodi od žitarica	14.375	7.350	105,8	87,4	106.756	54.583	77,2
<i>Cereals and cereal preparations</i>							
05 Voće i povrće	9.614	4.916	100,9	91,3	116.721	59.678	92,7
<i>Vegetables and fruit</i>							
06 Šećer, šećerne prerađevine i med	6.813	3.483	108,6	107,2	38.165	19.513	83,5
<i>Sugar, sugar preparations and honey</i>							
07 Kafa, čaj, kakao i začini	9.521	4.868	125,3	105,0	72.775	37.209	101,5
<i>Coffee, tea, cocoa, spices</i>							
08 Hrana za životinje	3.518	1.799	87,3	112,4	29.721	15.196	99,0
<i>Feeding stuff for animals</i>							
09 Ostali jestivi proizvodi	14.367	7.346	93,6	85,7	111.239	56.876	94,5
<i>Miscellaneous edible products and preparations</i>							
1 PIĆA I DUHAN	29.479	15.072	100,2	82,8	215.917	110.397	101,9
<i>BEVERAGES AND TOBACCO</i>							
11 Pića	21.179	10.829	109,6	89,9	143.502	73.371	101,9
<i>Beverages</i>							
12 Duhan i proizvodi od duhana	8.300	4.244	82,2	68,8	72.415	37.025	101,9
<i>Tobacco and tobacco manufactures</i>							
2 SIROVE MATERIJNE NEJESTIVE OSIM GORIVA	11.078	5.664	101,3	22,4	100.134	51.198	29,0
<i>INEDIBLE RAW MATERIALS, EXCEPT FUEL</i>							
21 Sirove kože i sirovo krzno	1.022	523	307,8	13,1	6.920	3.538	22,6
<i>Hides, skins and furskins, raw</i>							
22 Uljano sjemenje i plodovi	104	53	68,4	28,7	1.501	767	67,7
<i>Oil seeds and oleaginous fruits</i>							
23 Sirovi i sintetički kaučuk	171	87	114,8	59,2	1.036	530	63,8
<i>Crude rubber</i>							
24 Drvo i pluta	1.157	592	81,3	28,5	11.202	5.727	44,2
<i>Cork and wood</i>							
25 Celuloza i papirni otpaci	251	128	94,7	47,5	2.277	1.164	82,5
<i>Pulp and waste paper</i>							
26 Sirova tekstilna vlakna i njihovi otpaci	551	282	97,0	116,7	4.070	2.081	78,3
<i>Crude textile fibres and their wastes</i>							
27 Prirodna đubriva i minerali osim goriva	1.364	697	64,9	74,2	10.882	5.564	87,9
<i>Crude fertilizers and minerals except fuels</i>							
28 Metalne rude i otpaci od metala	5.323	2.722	110,2	16,2	46.179	23.611	18,5
<i>Metalliferous ores and metal scrap</i>							
29 Sirovine biljne i životinjske, ostale	1.135	580	102,0	96,3	16.067	8.215	98,9
<i>Crude animal and vegetable materials, n.e.s.</i>							
3 MINERALNA GORIVA, MAZIVA I SRODNI PROIZVODI	91.424	46.744	104,6	46,5	678.256	346.787	49,1
32 Ugalj, koks i briketi	13.933	7.124	98,9	59,0	109.555	56.015	42,9
<i>Coal, coke and briquettes</i>							

UVOZ PO SEKTORIMA I ODSJECIMA SMTK - Rev. 3 (nastavak)
IMPORTS BY SECTIONS AND DIVISIONS OF SITC Rev. 3 (continued)

	VIII 2009		VIII 2009	VIII 2009	I-VIII 2009		I-VIII 2009
	'000 KM	'000 EUR	VII 2009	VIII 2008	'000 KM	'000 EUR	I-VIII 2008
33 Nafta i derivati od nafte <i>Petroleum, petroleum products and related materials</i>	61.941	31.670	106,1	42,9	399.960	204.496	45,2
34 Prirodni i industrijski gas <i>Gas, natural and manufactured</i>	7.978	4.079	89,1	47,2	132.479	67.735	81,9
35 Električna energija <i>Electricity</i>	7.572	3.872	126,3	63,0	36.262	18.540	46,6
4 ULJA, MASTI I VOSKOVI ŽIVOTINJINJSKOG ILI BILJNOG PORIJEKLA <i>EDIBLE OIL, LARD AND WAX OF ANIMAL OR PLANT ORIGIN</i>	5.658	2.893	102,2	116,9	40.486	20.700	94,3
41 Životinjska ulja i masti <i>Animal oils and fats</i>	124	63	130,5	46,3	1.421	727	105,2
42 Biljna ulja i masti, sirova i rafinirana <i>Vegetable fats and oils, crude and refined</i>	5.058	2.586	104,2	127,3	35.028	17.910	95,6
43 Prerađena biljna i životinj. ulja i masnoće <i>Processed animal or vegetable fats and oils</i>	476	243	81,0	79,6	4.037	2.064	82,2
5 KEMIJSKI PROIZVODI <i>CHEMICAL PRODUCTS</i>	91.575	46.822	89,3	87,6	714.634	365.387	88,6
51 Organske kemikalije <i>Organic chemicals</i>	1.367	699	79,6	48,9	14.547	7.438	52,1
52 Anorganske hemikalije/kemikalije <i>Inorganic chemicals</i>	1.736	888	113,7	53,8	16.153	8.259	69,6
53 Boje i štavila <i>Dyeing, tanning and colouring materials</i>	9.156	4.681	78,0	69,8	68.435	34.990	80,0
54 Medicinski i farmaceutski proizvodi <i>Medical and pharmaceutical products</i>	18.784	9.604	87,5	109,9	165.410	84.573	104,6
55 Toaletni proizvodi i proizvodi za čišćenje <i>Toilet, polishing, cleaning and perfume materials</i>	24.643	12.600	88,4	107,0	183.765	93.958	101,8
56 Vještačka đubriva <i>Processed fertilizers</i>	516	264	149,6	22,4	7.366	3.766	44,9
57 Plastične mase u primarnim oblicima <i>Plastics in primary forms</i>	11.818	6.042	97,6	74,1	77.511	39.631	70,4
58 Plastične mase u ostalim oblicima, osim primarnih <i>Plastics in non-primary forms</i>	14.032	7.174	93,2	88,7	100.863	51.570	86,1
59 Ostale hemikalije/kemikalije <i>Chemicals, n.e.s.</i>	9.523	4.869	88,8	84,6	80.584	41.202	92,0
6 INDUSTRIJSKI PROIZVODI, RAZVRSTANI UGLAVNOM PO VRSTI SIROVINA <i>INDUSTRIAL PRODUCTS, CLASSIFIED PRIMARILY BY TYPE OF RAW MATERIAL</i>	141.931	72.568	88,7	75,8	1.131.400	578.476	72,2
61 Koža, krzno i proizvodi od kože i krzna <i>Leather, leather manufactures and dressed furskins</i>	5.445	2.784	53,1	107,9	71.336	36.474	99,1
62 Guma i gumeni proizvodi <i>Rubber manufactures, n.e.s.</i>	8.224	4.205	137,0	82,5	46.611	23.832	85,1
63 Proizvodi od drveta i pluta osim namještaja <i>Cork and wood manufactures (excluding furniture)</i>	7.621	3.897	81,3	73,4	57.367	29.331	76,8
64 Papir, ljepenka i ostali slični proizvodi <i>Paper, paperboard and articles thereof and of paper</i>	13.439	6.871	78,0	98,8	115.559	59.084	95,1
65 Predivo, tkanine i tekstilni proizvodi <i>Textile yarn, fabrics, made-up articles and related</i>	18.666	9.544	79,2	85,3	178.577	91.305	87,9
66 Proizvodi od nemetalnih minerala <i>Non-metallic mineral manufactures</i>	28.171	14.404	99,4	80,8	185.246	94.715	77,1

UVOZ PO SEKTORIMA I ODSJECIMA SMTK - Rev. 3 (nastavak)
IMPORTS BY SECTIONS AND DIVISIONS OF SITC Rev. 3 (continued)

	VIII 2009		VIII 2009 VII 2009	VIII 2009 VIII 2008	I-VIII 2009		I-VIII 2009 I-VIII 2008
	'000 KM	'000 EUR			'000 KM	'000 EUR	
67 Željezo i čelik <i>Iron and steel</i>	17.785	9.093	85,5	42,7	142.518	72.868	42,1
68 Obojeni metali <i>Non-ferrous metals</i>	18.097	9.253	115,2	122,0	128.876	65.893	67,6
69 Metalni proizvodi <i>Manufactures of metals</i>	24.483	12.518	85,5	70,2	205.310	104.973	75,3
7 MAŠINE/STROJEVI I TRANSPORTNA SREDSTVA <i>MACHINERY AND TRANSPORT EQUIPMENT</i>	111.814	57.170	76,3	56,7	1.153.908	589.984	61,7
71 Pogonske mašine i oprema <i>Power generating machinery and equipment</i>	5.609	2.868	74,2	65,3	68.260	34.901	49,8
72 Mašine specijalizirane za pojedine industrije <i>Machinery specialized for particular industries</i>	10.261	5.246	73,6	50,0	142.285	72.749	67,8
73 Mašine za obradu metala <i>Metal working machinery</i>	1.635	836	18,6	18,8	34.357	17.566	79,2
74 Ostale industrijske mašine <i>General industrial machinery, parts and equipment</i>	24.456	12.504	84,5	66,8	234.757	120.029	66,8
75 Kanc. mašine i mašine za automat. obradu podataka <i>Office machines and automatic data processing machines</i>	6.847	3.501	70,4	75,4	71.890	36.757	72,7
76 Telekomunikacijski i aparati za snimanje zvuka <i>Telecommunications and sound recording apparatus</i>	9.610	4.914	99,1	57,6	86.050	43.997	47,6
77 Električne mašine, aparati i uređaji <i>Electrical machinery, apparatus, appliances and parts</i>	23.252	11.889	87,8	65,8	209.288	107.007	73,6
78 Drumska vozila <i>Road vehicles</i>	29.428	15.046	72,0	48,1	299.233	152.995	58,2
79 Ostala transportna vozila <i>Other transport equipment</i>	716	366	111,7	187,4	7.788	3.982	15,2
8 RAZNI INDUSTRIJSKI PROIZVODI <i>MISCELLANEOUS MANUFACTURED GOODS</i>	74.442	38.062	116,1	84,9	554.524	283.524	84,9
81 Montažne zgrade, sanitarni, rasvjetni i grijajući uređaji <i>Fabricated buildings; sanitary, heating, lighting equipment</i>	5.018	2.566	82,8	54,3	40.076	20.491	75,3
82 Namještaj i njegovi dijelovi <i>Furniture; bedding, mattresses and similar furnishings</i>	8.713	4.455	80,5	72,7	72.838	37.241	76,8
83 Torbe, tašne, neseseri i slični proizvodi <i>Travel goods, handbags and similar containers</i>	1.027	525	108,6	75,2	8.555	4.374	93,6
84 Odjeća <i>Articles of apparel and clothing accessories</i>	17.022	8.703	170,9	94,6	114.503	58.544	95,2
85 Obuća <i>Footwear</i>	9.516	4.865	141,3	73,5	70.140	35.862	87,1
87 Naučni i kontrolni instrumenti <i>Professional, scientific and controlling instruments</i>	6.031	3.084	101,6	71,1	62.323	31.865	90,2
88 Fotografski i optički proizvodi, satovi <i>Photo and optical equipment; watches and clocks</i>	1.030	527	43,6	82,9	11.941	6.105	95,2
89 Ostali industrijski proizvodi <i>Miscellaneous manufactured articles, n.e.s.</i>	26.085	13.337	122,6	106,5	174.148	89.040	81,5
9 Proizvodi, nerazvrstani po kategorijama <i>Products and transactions, unclassified</i>	-	-	-	-	178	91	43,8

Izvor podataka: Uprava za indirektno/neizravno oporezivanje BiH posredovanjem Agencije za statistiku BiH.

Source of data: Indirect Taxation Authority of BiH through the medium of Agency for statistics of BiH.

Prethodni podaci

Previous data

IZVOZ F BiH PREMA MEĐUNARODNOJ KLASIFIKACIJI EKONOMSKE NAMJENE PROIZVODA (BEC) Rev. 3
EXPORTS OF F B&H, ACCORDING TO CLASSIFICATION BY BROAD ECONOMIC CATEGORIES (BEC) Rev. 3

	VIII 2009		VIII 2009	VIII 2009	I-VIII 2009		I-VIII 2009
	'000 KM	'000 EUR	VII 2009	VIII 2008	'000 KM	'000 EUR	I-VIII 2008
UKUPNO <i>TOTAL</i>	314.457	160.779	88,2	84,5	2.369.964	1.211.743	75,5
1. HRANA I PIĆA <i>FOOD AND BEVERAGES</i>	20.959	10.716	96,9	138,0	125.618	64.227	126,3
2. INDUSTRIJSKI MATERIJALI <i>INDUSTRIAL SUPPLIES</i>	148.086	75.715	96,1	80,4	1.102.994	563.952	65,4
3. GORIVA I MAZIVA <i>FUELS AND LUBRICANTS</i>	45.762	23.398	76,4	80,9	290.147	148.350	88,7
4. KAPITALNI PROIZVODI (OSIM TRANSP. SREDSTAVA), DIJELOVI I PRIBOR <i>CAPITAL GOODS (EXC. TRANSPORT EQUIPMENT), PARTS AND ACCESSORIES</i>	21.469	10.977	92,4	97,3	178.039	91.030	85,7
5. TRANSPORTNA SREDSTVA, NJIHOVI DIJELOVI I PRIBOR <i>TRANSPORT EQUIPMENT, PARTS AND ACCESSORIES THEREOF</i>	16.610	8.493	94,0	69,5	141.658	72.429	54,1
6. PROIZVODI ZA ŠIROKU POTROŠNJU <i>CONSUMER GOODS</i>	59.122	30.229	81,9	93,3	504.307	257.848	95,1
7. PROIZVODI, DRUGDJE NESPOMENUTI <i>GOODS N.E.C.</i>	2.449	1.252	31,6	35,4	27.201	13.908	110,9

UVOZ F BiH PREMA MEĐUNARODNOJ KLASIFIKACIJI EKONOMSKE NAMJENE PROIZVODA (BEC) Rev. 3
IMPORTS OF F B&H, ACCORDING TO CLASSIFICATION BY BROAD ECONOMIC CATEGORIES (BEC) Rev. 3

	VIII 2009		VIII 2009	VIII 2009	I-VIII 2009		I-VIII 2009
	'000 KM	'000 EUR	VII 2009	VIII 2008	'000 KM	'000 EUR	I-VIII 2008
UKUPNO <i>TOTAL</i>	647.480	331.051	93,2	67,4	5.322.693	2.721.450	69,5
1. HRANA I PIĆA <i>FOOD AND BEVERAGES</i>	112.000	57.265	103,2	91,4	878.332	449.084	95,8
2. INDUSTRIJSKI MATERIJALI <i>INDUSTRIAL SUPPLIES</i>	203.142	103.865	89,8	65,8	1.619.725	828.152	66,7
3. GORIVA I MAZIVA <i>FUELS AND LUBRICANTS</i>	86.945	44.454	103,8	46,7	652.810	333.776	48,9
4. KAPITALNI PROIZVODI (OSIM TRANSP. SREDSTAVA), DIJELOVI I PRIBOR <i>CAPITAL GOODS (EXC. TRANSPORT EQUIPMENT), PARTS AND ACCESSORIES</i>	75.413	38.558	74,3	62,1	823.595	421.097	70,8
5. TRANSPORTNA SREDSTVA, NJIHOVI DIJELOVI I PRIBOR <i>TRANSPORT EQUIPMENT, PARTS AND ACCESSORIES THEREOF</i>	40.174	20.541	83,9	51,4	372.385	190.397	51,6
6. PROIZVODI ZA ŠIROKU POTROŠNJU <i>CONSUMER GOODS</i>	129.741	66.336	102,3	90,1	973.594	497.791	89,7
7. PROIZVODI, DRUGDJE NESPOMENUTI <i>GOODS N.E.C.</i>	65	33	26,2	97,0	2.252	1.151	104,6

Izvor podataka: Uprava za indirektno/neizravno oporezivanje BiH posredovanjem Agencije za statistiku BiH.

Source of data: Indirect Taxation Authority of BiH through the medium of Agency for statistics of BiH.

Prethodni podaci

Previous data

IZVOZ I UVOZ PO STATISTIČKIM PROCEDURAMA
EXPORTS & IMPORTS ACCORDING TO STATISTICAL PROCEDURES

	I-VIII 2009	
	'000 KM	Struktura u % <i>Structure in %</i>
UKUPAN IZVOZ	2.369.964	100,0
<i>TOTAL EXPORTS</i>		
1 Redovan/Redovit izvoz	1.235.380	52,1
<i>Normal exports</i>		
3 Izvoz na vanjsku obradu	11.969	0,5
<i>Exports for outward processing</i>		
5 Izvoz nakon unutarnje obrade	1.122.615	47,4
<i>Exports after inward processing</i>		
UKUPAN UVOZ	5.322.693	100,0
<i>TOTAL IMPORTS</i>		
1 Redovan/Redovit uvoz	4.654.597	87,4
<i>Normal imports</i>		
3 Uvoz nakon vanjske obrade	13.708	0,3
<i>Imports after outward processing</i>		
5 Uvoz na unutarnju obradu	654.388	12,3
<i>Imports for inward processing</i>		

	I-VIII 2009	
	'000 KM	Struktura u % <i>Structure in %</i>
UKUPAN IZVOZ	1.211.743	100,0
<i>TOTAL EXPORTS</i>		
1 Redovan/Redovit izvoz	631.640	52,1
<i>Normal exports</i>		
3 Izvoz na vanjsku obradu	6.120	0,5
<i>Exports for outward processing</i>		
5 Izvoz nakon unutarnje obrade	573.984	47,4
<i>Exports after inward processing</i>		
UKUPAN UVOZ	2.721.450	100,0
<i>TOTAL IMPORTS</i>		
1 Redovan/Redovit uvoz	2.379.858	87,4
<i>Normal imports</i>		
3 Uvoz nakon vanjske obrade	7.009	0,3
<i>Imports after outward processing</i>		
5 Uvoz na unutarnju obradu	334.583	12,3
<i>Imports for inward processing</i>		

Izvor podataka: Uprava za indirektno/neizravno oporezivanje BiH posredovanjem Agencije za statistiku BiH.
Source of data: Indirect Taxation Authority of BiH through the medium of Agency for statistics of BiH.

Prethodni podaci
Previous data

IZVOZ I UVOZ PO MJESECIMA TOKOM 2009. godine
EXPORTS & IMPORTS IN 2009 BY MONTHS

	IZVOZ EXPORTS			UVOZ IMPORTS			Trgovinski bilans bilanca u 000 KM <i>Balance of Trade in thousands of KM</i>	Pokrivenost uvoza izvozom u procentima <i>The Cover of imports by exports in percent</i>
	'000 KM	Lančani indeksi <i>Chain indices</i>	Struktura u % <i>Structure in %</i>	'000 KM	Lančani indeksi <i>Chain indices</i>	Struktura u % <i>Structure in %</i>		
Ukupno <i>Total</i>	2.369.964	-	100,0	5.322.693	-	100,0	-2.952.729	44,5
KONTROLA <i>TOTAL IZ BAZE</i>	2.369.964			5.322.693				
I	278.538	-	11,8	574.110	-	10,8	-295.572	48,5
II	255.176	91,6	10,8	635.990	110,8	11,9	-380.814	40,1
III	278.566	109,2	11,8	685.841	107,8	12,9	-407.275	40,6
IV	288.940	103,7	12,2	703.589	102,6	13,2	-414.649	41,1
V	296.012	102,4	12,5	674.927	95,9	12,7	-378.915	43,9
VI	301.705	101,9	12,7	705.854	104,6	13,3	-404.149	42,7
VII	356.570	118,2	15,0	694.902	98,4	13,1	-338.332	51,3
VII	314.457	88,2	13,3	647.480	93,2	12,2	-333.023	48,6

U periodu od januara do jula 2009. godine izvoz je prosječno rastao svaki mjesec za 1,7%, a uvoz rastao za 1,7%.
In period January-July 2009 average growth in exports is 1.7% and average growth in imports is 1.7%.

Izvor podataka: Uprava za indirektno/neizravno oporezivanje BiH posredovanjem Agencije za statistiku BiH.
Source of data: Indirect Taxation Authority of BiH through the medium of Agency for statistics of BiH.

Prethodni podaci
Previous data

IZVOZ FEDERACIJE BOSNE I HERCEGOVINE PO ZEMLJAMA PREMA GEOGRAFSKIM ZONAMA
EXPORTS OF FEDERATION OF BOSNIA AND HERZEGOVINA BY COUNTRIES BY GEOGRAPHIC ZONES

	VIII 2009		VIII 2009	VIII 2009	I-VIII 2009		I-VIII 2009
	'000 KM	'000 EUR	VII 2009	VIII 2008	'000 KM	'000 EUR	I-VIII 2008
UKUPNO	314.457	160.779	88,2	84,5	2.369.964	1.211.743	75,5
<i>TOTAL</i>							
ZEMLJE EU 27	161.535	82.592	87,6	86,9	1.322.297	676.080	74,4
<i>EU 27 COUNTRIES</i>							
Austrija	16.421	8.396	90,4	69,1	130.937	66.947	67,9
<i>Austria</i>							
Belgija	2.389	1.221	172,2	70,3	18.498	9.458	82,0
<i>Belgium</i>							
Bugarska	624	319	32,5	34,3	6.143	3.141	34,6
<i>Bulgaria</i>							
Češka	3.897	1.993	91,7	85,3	38.615	19.744	147,5
<i>Czech Republic</i>							
Kipar	1	1	-	-	1	1	1,7
<i>Cyprus</i>							
Danska	166	85	97,6	272,1	1.681	859	119,8
<i>Denmark</i>							
Estonija	-	-	-	-	-	-	-
<i>Estonia</i>							
Finska	-	-	-	-	284	145	23,7
<i>Finland</i>							
Francuska	3.519	1.799	45,8	104,5	45.434	23.230	167,0
<i>France</i>							
Grčka	221	113	44,1	92,5	2.574	1.316	187,6
<i>Greece</i>							
Irska	51	26	54,3	70,8	600	307	58,8
<i>Ireland</i>							
Italija	23.783	12.160	53,0	77,1	269.504	137.795	75,3
<i>Italy</i>							
Latvija (Letonija)	-	-	-	-	-	-	-
<i>Latvia</i>							
Litvanija	-	-	-	-	44	22	4,7
<i>Lithuania</i>							
Luksemburg	1.973	1.009	66,5	80,3	18.811	9.618	105,3
<i>Luxembourg</i>							
Mađarska	4.584	2.344	89,0	32,4	36.609	18.718	28,3
<i>Hungary</i>							
Malta	20	10	-	-	36	18	-
<i>Malta</i>							
Nizozemska (Holandija)	3.763	1.924	82,8	74,1	34.111	17.441	72,9
<i>Netherlands</i>							
Njemačka	56.087	28.677	118,1	107,2	399.762	204.395	84,9
<i>Germany</i>							
Poljska	3.041	1.555	194,2	174,7	13.558	6.932	113,9
<i>Poland</i>							
Portugal	361	185	87,0	55,1	2.658	1.359	46,7
<i>Portugal</i>							
Rumunija	4.946	2.529	84,6	180,8	30.560	15.625	166,3
<i>Romania</i>							
Slovačka	3.388	1.732	191,1	146,0	12.254	6.265	56,4
<i>Slovakia</i>							
Slovenija	25.897	13.241	95,8	84,2	211.369	108.071	65,9
<i>Slovenia</i>							
Španija	1.571	803	55,8	84,7	19.963	10.207	87,2
<i>Spain</i>							
Švedska	2.768	1.415	161,7	85,9	19.645	10.044	73,4
<i>Sweden</i>							

IZVOZ FEDERACIJE BOSNE I HERCEGOVINE PO ZEMLJAMA PREMA GEOGRAFSKIM ZONAMA
EXPORTS OF FEDERATION OF BOSNIA AND HERZEGOVINA BY COUNTRIES BY GEOGRAPHIC ZONES (continued)

	VIII 2009		VIII 2009 VII 2009	VIII 2009 VIII 2008	I-VIII 2009		I-VIII 2009 I-VIII 2008
	'000 KM	'000 EUR			'000 KM	'000 EUR	
Velika Britanija <i>United Kingdom</i>	2.064	1.055	51,3	400,8	8.646	4.421	25,6
ZEMLJE EFTE <i>EFTA COUNTRIES</i>	2.335	1.194	67,8	14,2	41.942	21.445	52,7
Island <i>Iceland</i>	-	-	-	-	-	-	-
Lihtenštajn <i>Liechtenstein</i>	3	2	7,3	4,5	239	122	31,7
Norveška <i>Norway</i>	647	331	238,7	55,8	4.862	2.486	81,6
Švicarska <i>Switzerland</i>	1.685	862	53,8	11,0	36.841	18.837	50,6
OSTALE EVROPSKE ZEMLJE <i>OTHER EUROPEAN COUNTRIES</i>	128.046	65.469	86,0	85,8	910.109	465.331	76,4
Albanija <i>Albania</i>	1.046	535	126,5	66,6	6.219	3.180	68,7
Crna Gora <i>Montenegro</i>	10.839	5.542	67,6	77,8	89.069	45.540	73,1
Hrvatska <i>Croatia</i>	56.796	29.039	75,9	75,9	473.420	242.056	78,8
Kosovo <i>Kosovo</i>	9.683	4.951	93,5	151,2	56.977	29.132	138,8
Makedonija BJR <i>Macedonia FYR</i>	4.749	2.428	131,1	97,0	31.148	15.926	91,9
Rusija <i>Russian Federation</i>	1.897	970	150,2	192,4	11.441	5.850	178,8
Srbija <i>Serbia</i>	35.572	18.188	95,9	86,8	212.151	108.471	59,1
Turska <i>Turkey</i>	5.797	2.964	157,7	125,5	22.403	11.454	170,2
Ostale zemlje <i>Other countries</i>	1.667	852	131,8	167,2	7.281	3.723	106,7
AFRIKA <i>AFRICA</i>	9.750	4.985	101,6	244,6	46.716	23.886	97,2
ZEMLJE SJEVERNE AFRIKE <i>NORTH AFRICA</i>	9.529	4.872	108,0	247,1	44.556	22.781	102,6
OSTALE AFRIČKE ZEMLJE <i>OTHER AFRICAN COUNTRIES</i>	221	113	28,4	170,0	2.160	1.104	46,9
AMERIKA <i>AMERICA</i>	1.239	633	104,7	9,5	7.853	4.015	27,5
ZEMLJE SJEVERNE AMERIKE <i>NORTH AMERICA</i>	1.014	518	114,7	7,9	5.965	3.050	21,8
Kanada <i>Canada</i>	182	93	155,6	230,4	887	454	128,0
SAD <i>USA</i>	832	425	108,5	6,5	5.078	2.596	19,1
Ostale zemlje <i>Other countries</i>	-	-	-	-	-	-	-
ZEMLJE CENTRALNE AMERIKE I KARIBA <i>CENTRAL AMERICA AND CARIBBEAN</i>	137	70	47,1	55,2	1.682	860	244,5
ZEMLJE JUŽNE AMERIKE <i>SOUTH AMERICA</i>	88	45	1.100,0	586,7	206	105	37,3
AZIJA <i>ASIA</i>	11.478	5.869	129,3	337,4	40.358	20.635	357,8

IZVOZ FEDERACIJE BOSNE I HERCEGOVINE PO ZEMLJAMA PREMA GEOGRAFSKIM ZONAMA
EXPORTS OF FEDERATION OF BOSNIA AND HERZEGOVINA BY COUNTRIES BY GEOGRAPHIC ZONES (continued)

	VIII 2009		VIII 2009	VIII 2009	I-VIII 2009		I-VIII 2009
	'000 KM	'000 EUR	VII 2009	VIII 2008	'000 KM	'000 EUR	I-VIII 2008
ZEMLJE BLISKOG I SREDNJEG ISTOKA <i>NEAR AND MIDDLE EASTERN COUNTRIES</i>	97	50	5,4	3,8	18.818	9.621	295,3
OSTALE ZEMLJE AZIJE <i>OTHER ASIAN COUNTRIES</i>	11.381	5.819	160,7	1.309,7	21.540	11.013	439,1
Indija <i>India</i>	11.177	5.715	163,6	-	18.027	9.217	2.472,8
Japan <i>Japan</i>	-	-	-	-	335	171	29,5
Kina <i>China</i>	76	39	100,0	33,6	771	394	61,9
Malezija <i>Malaysia</i>	-	-	-	-	34	17	8,7
Ostale zemlje <i>Other countries</i>	128	65	145,5	27,6	2.373	1.213	168,8
ZEMLJE OKEANIJE I POLARNOG REGIONA <i>OCEANIA AND POLAR REGIONS</i>	56	29	121,7	84,8	458	234	75,2
AUSTRALIJA I NOVI ZELAND <i>AUSTRALIA AND NEW ZEALAND</i>	35	18	76,1	57,4	397	203	65,7
Australija <i>Australia</i>	35	18	76,1	57,4	397	203	65,7
Novi Zeland <i>New Zealand</i>	-	-	-	-	-	-	-
Ostale zemlje <i>Other countries</i>	-	-	-	-	-	-	-
OSTALE ZEMLJE OKEANIJE I POLARNOG REGIONA <i>OTHER COUNTRIES OF OCEANIA AND POLAR REGION</i>	21	11	-	420,0	61	31	1.220,0
Neraspoređeno <i>Unclassified</i>	18	9	72,0	25,0	231	118	33,4

Izvor podataka: Uprava za indirektno/neizravno oporezivanje BiH posredovanjem Agencije za statistiku BiH.
Source of data: Indirect Taxation Authority of BiH through the medium of Agency for statistics of BiH.

Prethodni podaci
Previous data

UVOZ FEDERACIJE BOSNE I HERCEGOVINE PO ZEMLJAMA PREMA GEOGRAFSKIM ZONAMA
IMPORTS OF FEDERATION OF BOSNIA AND HERZEGOVINA BY COUNTRIES BY GEOGRAPHIC ZONES

	VIII 2009		VIII 2009 VII 2009	VIII 2009 VIII 2008	I-VIII 2009		I-VIII 2009 I-VIII 2008
	'000 KM	'000 EUR			'000 KM	'000 EUR	
UKUPNO	647.480	331.051	93,2	67,4	5.322.693	2.721.450	69,5
<i>TOTAL</i>							
ZEMLJE EU 27	333.694	170.615	87,8	71,5	2.831.178	1.447.558	77,0
<i>EU 27 COUNTRIES</i>							
Austrija	24.589	12.572	87,3	61,2	191.198	97.758	64,4
<i>Austria</i>							
Belgija	3.728	1.906	70,6	65,6	38.674	19.774	71,4
<i>Belgium</i>							
Bugarska	1.565	800	100,6	106,2	15.782	8.069	122,9
<i>Bulgaria</i>							
Češka	12.301	6.289	78,2	89,6	105.045	53.709	69,9
<i>Czech Republic</i>							
Kipar	10	5	71,4	10,8	259	132	34,5
<i>Cyprus</i>							
Danska	2.322	1.187	148,0	135,2	14.010	7.163	89,9
<i>Denmark</i>							
Estonija	69	35	77,5	186,5	576	295	115,4
<i>Estonia</i>							
Finska	295	151	29,0	44,2	7.650	3.911	88,3
<i>Finland</i>							
Francuska	14.131	7.225	97,3	63,4	113.377	57.969	72,1
<i>France</i>							
Grčka	6.620	3.385	85,9	123,6	58.945	30.138	240,4
<i>Greece</i>							
Irska	4.107	2.100	115,7	123,0	24.381	12.466	99,3
<i>Ireland</i>							
Italija	61.812	31.604	75,1	76,7	590.655	301.997	93,0
<i>Italy</i>							
Latvija (Letonija)	-	-	-	-	156	80	264,4
<i>Latvia</i>							
Litvanija	28	14	50,0	28,9	753	385	79,7
<i>Lithuania</i>							
Luksemburg	163	83	30,9	43,9	7.881	4.029	334,4
<i>Luxembourg</i>							
Mađarska	24.731	12.645	104,1	55,7	177.836	90.926	57,3
<i>Hungary</i>							
Malta	4	2	400,0	-	19	10	118,8
<i>Malta</i>							
Nizozemska (Holandija)	6.691	3.421	48,7	71,9	70.076	35.829	83,0
<i>Netherlands</i>							
Njemačka	80.475	41.146	93,1	66,9	667.939	341.512	67,6
<i>Germany</i>							
Poljska	17.523	8.959	112,9	107,2	125.919	64.381	125,2
<i>Poland</i>							
Portugal	402	206	85,7	88,9	4.680	2.393	20,4
<i>Portugal</i>							
Rumunija	6.160	3.150	92,7	88,2	48.477	24.786	65,2
<i>Romania</i>							
Slovačka	4.004	2.047	93,0	31,4	35.464	18.132	45,6
<i>Slovakia</i>							
Slovenija	44.988	23.002	87,7	73,4	389.234	199.012	81,3
<i>Slovenia</i>							
Španija	8.011	4.096	92,9	126,4	69.229	35.396	112,7
<i>Spain</i>							
Švedska	2.448	1.252	124,8	37,5	29.436	15.050	65,6
<i>Sweden</i>							

UVOZ FEDERACIJE BOSNE I HERCEGOVINE PO ZEMLJAMA PREMA GEOGRAFSKIM ZONAMA (nastavak)
IMPORTS OF FEDERATION OF BOSNIA AND HERZEGOVINA BY COUNTRIES BY GEOGRAPHIC ZONES (continued)

	VIII 2009		VIII 2009	VIII 2009	I-VIII 2009		I-VIII 2009
	'000 KM	'000 EUR	VII 2009	VIII 2008	'000 KM	'000 EUR	I-VIII 2008
Velika Britanija	6.517	3.332	127,4	103,8	43.527	22.255	86,4
<i>United Kingdom</i>							
ZEMLJE EFTE	6.255	3.198	127,3	92,7	40.448	20.681	30,5
<i>EFTA COUNTRIES</i>							
Island	8	4	88,9	34,8	129	66	73,3
<i>Iceland</i>							
Lihtenštajn	-	-	-	-	63	32	19,4
<i>Liechtenstein</i>							
Norveška	156	80	380,5	14,8	2.074	1.060	100,4
<i>Norway</i>							
Švicarska	6.091	3.114	125,3	108,2	38.182	19.522	29,4
<i>Switzerland</i>							
OSTALE EVROPSKE ZEMLJE	225.655	115.376	99,9	60,8	1.744.804	892.104	61,7
<i>OTHER EUROPEAN COUNTRIES</i>							
Albanija	80	41	153,8	46,0	610	312	35,1
<i>Albania</i>							
Crna Gora	4.067	2.079	391,8	240,5	10.384	5.309	82,3
<i>Montenegro</i>							
Hrvatska	138.855	70.995	99,9	62,7	1.035.537	529.462	66,3
<i>Croatia</i>							
Kosovo	241	123	140,1	76,0	1.749	894	34,4
<i>Kosovo</i>							
Makedonija BJR	6.942	3.549	101,6	75,7	51.089	26.121	73,3
<i>Macedonia FYR</i>							
Rusija	5.086	2.600	74,8	32,6	114.116	58.347	55,2
<i>Russian Federation</i>							
Srbija	39.309	20.098	85,9	63,8	288.060	147.283	74,9
<i>Serbia</i>							
Turska	25.158	12.863	120,9	47,2	187.097	95.661	35,7
<i>Turkey</i>							
Ostale zemlje	5.917	3.025	108,0	75,0	56.162	28.715	93,3
<i>Other countries</i>							
AFRIKA	1.638	837	102,9	74,8	16.098	8.231	102,7
<i>AFRICA</i>							
ZEMLJE SJEVERNE AFRIKE	1.046	535	115,8	85,8	8.491	4.341	99,7
<i>NORTH AFRICA</i>							
OSTALE AFRIČKE ZEMLJE	592	303	85,9	61,0	7.607	3.889	106,3
<i>OTHER AFRICAN COUNTRIES</i>							
AMERIKA	31.855	16.287	93,5	74,0	269.938	138.017	61,7
<i>AMERICA</i>							
ZEMLJE SJEVERNE AMERIKE	20.527	10.495	90,8	71,8	173.177	88.544	53,7
<i>NORTH AMERICA</i>							
Kanada	616	315	59,6	38,3	5.917	3.025	87,2
<i>Canada</i>							
SAD	19.911	10.180	92,3	73,8	167.260	85.519	53,0
<i>USA</i>							
Ostale zemlje	-	-	-	-	-	-	-
<i>Other countries</i>							
ZEMLJE CENTRALNE AMERIKE I KARIBA	632	323	81,5	119,0	5.467	2.795	73,8
<i>CENTRAL AMERICA AND CARIBBEAN</i>							
ZEMLJE JUŽNE AMERIKE	10.696	5.469	100,1	76,6	91.294	46.678	84,8
<i>SOUTH AMERICA</i>							
AZIJA	48.100	24.593	101,2	67,8	414.935	212.153	74,5
<i>ASIA</i>							
ZEMLJE BLISKOG I SREDNJEG ISTOKA	1.163	595	181,2	119,7	8.844	4.522	75,9
<i>NEAR AND MIDDLE EASTERN COUNTRIES</i>							

UVOZ FEDERACIJE BOSNE I HERCEGOVINE PO ZEMLJAMA PREMA GEOGRAFSKIM ZONAMA (nastavak)
IMPORTS OF FEDERATION OF BOSNIA AND HERZEGOVINA BY COUNTRIES BY GEOGRAPHIC ZONES (continued)

	VIII 2009		VIII 2009	VIII 2009	I-VIII 2009		I-VIII 2009
	'000 KM	'000 EUR	VII 2009	VIII 2008	'000 KM	'000 EUR	I-VIII 2008
OSTALE ZEMLJE AZIJE	46.937	23.999	100,1	67,1	406.091	207.631	74,5
<i>OTHER ASIAN COUNTRIES</i>							
Indija	1.994	1.020	92,7	87,4	20.865	10.668	99,7
<i>India</i>							
Japan	3.672	1.877	68,8	68,5	36.526	18.675	67,8
<i>Japan</i>							
Kina	29.667	15.168	108,7	63,3	255.239	130.502	71,3
<i>China</i>							
Malezija	908	464	111,0	76,8	7.330	3.748	73,7
<i>Malaysia</i>							
Ostale zemlje	10.696	5.469	94,5	75,0	86.131	44.038	84,1
<i>Other countries</i>							
ZEMLJE OKEANIJE I POLARNOG REGIONA	250	128	31,1	131,6	4.908	2.509	138,6
<i>OCEANIA AND POLAR REGIONS</i>							
AUSTRALIJA I NOVI ZELAND	234	120	29,1	136,8	4.887	2.499	142,2
<i>AUSTRALIA AND NEW ZEALAND</i>							
Australija	131	67	16,6	3.275,0	3.083	1.576	465,0
<i>Australia</i>							
Novi Zeland	103	53	605,9	61,7	1.804	922	65,1
<i>New Zealand</i>							
Ostale zemlje	-	-	-	-	-	-	-
<i>Other countries</i>							
OSTALE ZEMLJE OKEANIJE I POLARNOG REGIONA	16	8	-	84,2	21	11	19,8
<i>OTHER COUNTRIES OF OCEANIA AND POLAR REGION</i>							
Neraspoređeno	33	17	660,0	12,9	384	196	15,3
<i>Unclassified</i>							

Izvor podataka: Uprava za indirektno/neizravno oporezivanje BiH posredovanjem Agencije za statistiku BiH.
Source of data: Indirect Taxation Authority of BiH through the medium of Agency for statistics of BiH.

Prethodni podaci
Previous data

TOP 10 ZEMALJA U IZVOZU I UVOZU
TOP 10 EXPORTS & IMPORTS COUNTRIES

I-VIII 2009	'000 KM	'000 EUR	Struktura u % <i>Structure in %</i>
UKUPAN IZVOZ <i>TOTAL EXPORTS</i>	2.369.964	1.211.743	100,0
Hrvatska <i>Croatia</i>	473.420	242.056	20,0
Njemačka <i>Germany</i>	399.762	204.395	16,9
Italija <i>Italy</i>	269.504	137.795	11,4
Srbija <i>Serbia</i>	212.151	108.471	9,0
Slovenija <i>Slovenia</i>	211.369	108.071	8,9
Austrija <i>Austria</i>	130.937	66.947	5,5
Crna Gora <i>Montenegro</i>	89.069	45.540	3,8
Kosovo <i>Kosovo</i>	56.977	29.132	2,4
Francuska <i>France</i>	45.434	23.230	1,9
Češka <i>Czech Republic</i>	38.615	19.744	1,6
OSTALE ZEMLJE <i>OTHER COUNTRIES</i>	442.726	226.362	18,7

I-VIII 2009	'000 KM	'000 EUR	Struktura u % <i>Structure in %</i>
UKUPAN UVOZ <i>TOTAL IMPORTS</i>	5.322.693	2.721.450	100,0
Hrvatska <i>Croatia</i>	1.035.537	529.462	19,5
Njemačka <i>Germany</i>	667.939	341.512	12,5
Italija <i>Italy</i>	590.655	301.997	11,1
Slovenija <i>Slovenia</i>	389.234	199.012	7,3
Srbija <i>Serbia</i>	288.060	147.283	5,4
Kina <i>China, People's Republic of</i>	255.239	130.502	4,8
Austrija <i>Austria</i>	191.198	97.758	3,6
Turska <i>Turkey</i>	187.097	95.661	3,5
Mađarska <i>Hungary</i>	177.836	90.926	3,3
SAD <i>United States</i>	167.260	85.519	3,1
OSTALE ZEMLJE <i>OTHER COUNTRIES</i>	1.372.638	701.819	25,8

Izvor podataka: Uprava za indirektno/neizravno oporezivanje BiH posredovanjem Agencije za statistiku BiH.
Source of data: Indirect Taxation Authority of BiH through the medium of Agency for statistics of BiH.

Prethodni podaci
Previous data

IZVOZ NAJZNAČAJNIJIH PROIZVODA - VRIJEDNOST I STRUKTURA
EXPORTS OF TOP GOODS - VALUE AND STRUCTURE

Tarifni broj <i>Tariff number</i>	Roba <i>Goods</i>	I-VIII 2009		%
		'000 KM	'000 EUR	
UKUPAN IZVOZ <i>TOTAL EXPORTS</i>		2.369.964	1.211.743	100,0
od toga / of which				
2716000000	Električna energija <i>Electrical energy</i>	193.728	99.052	8,2
7601201000	Primarne legure aluminijuma <i>Unwrought primary aluminium alloys</i>	162.285	82.975	6,8
9401908000	Ostali dijelovi sjedišta <i>Parts of seats, others</i>	136.429	69.755	5,8
8409990000	Dijelovi za ostale motore <i>Parts suitable, use in engines</i>	84.091	42.995	3,5
2704001900	Koks i polukoks od kamenog uglja, ostali osim za proizvodnju elektroda <i>Coke and semi coke of coal, except for the manufacturing electrodes</i>	66.597	34.051	2,8
7308909900	Ostale konstrukcije od gvožđa ili čelika <i>Structures of iron or steel</i>	48.690	24.895	2,1
9401610000	Tapecirana sjedišta <i>Upholstered seats</i>	48.663	24.881	2,1
7214200000	Šipke od gvožđa, sa udubljenjima i slično <i>Bars of iron with some deformations</i>	39.916	20.409	1,7
7213911000	Gvozdena žica prečnika manjeg, od 14 mm <i>Bars and rods, hot-rolled measuring <14mm in diameter</i>	37.016	18.926	1,6
7604109000	Profilni od nelegiranog aluminijuma <i>Unalloyed aluminium profile</i>	34.643	17.713	1,5
2836200000	Dinatrijum-karbonat <i>Disodium carbonate</i>	34.347	17.561	1,4
6403911800	Ostala ženska obuća <i>Women,s footwear</i>	33.262	17.007	1,4
4407920000	Drvo obrađeno po dužini, bukovo (Fagus spp.) <i>Wood (Beech"Fagus spp."), sawn or chipped lengthwise</i>	32.462	16.598	1,4
6403999800	Ostala ženska obuća, sa gornjim dijelom od kože <i>Footwear for women, other, with uppers of leather</i>	28.384	14.513	1,2
9403601000	Drveni namještaj za trpezarije i dnevne sobe <i>Wooden furniture for dining rooms and living rooms (excl.seats)</i>	26.045	13.317	1,1
9306303000	Municija i njeni dijelovi, za vojno oružje <i>Cartridges and other ammunition and projectiles and parts thereof, n.e.s.</i>	24.191	12.369	1,0
2804690000	Silicijum ostali <i>Silica, other</i>	23.999	12.270	1,0
4407109800	Ostalo crnogorično drvo <i>Coniferous</i>	21.796	11.144	0,9
6810919000	Ostali građevinski montažni elementi od betona ili umjetnog kamena <i>Prefabricated structural components for building of cement or artificial stone</i>	21.628	11.058	0,9
7204499000	Ostali otpaci od željeza ili čelika <i>Iron or steel cuttings</i>	19.737	10.091	0,8
Izvoz svih ostalih roba <i>Exports of all other goods</i>		1.252.057	640.167	52,8

Izvor podataka: Uprava za indirektno/neizravno oporezivanje BiH posredovanjem Agencije za statistiku BiH.

Source of data: Indirect Taxation Authority of BiH through the medium of Agency for statistics of BiH.

Prethodni podaci

Previous data

UVOZ NAJZNAČAJNIJIH PROIZVODA - VRIJEDNOST I STRUKTURA
IMPORTS OF TOP GOODS - VALUE AND STRUCTURE

Tarifni broj <i>Tariff number</i>	Roba <i>Goods</i>	I-VIII 2009		%
		'000 KM	'000 EUR	
UKUPAN UVOZ <i>TOTAL IMPORTS</i>		5.322.693	2.721.450	100,0
od toga / of which				
2710194100	Diesel gorivo <i>Diesel fuel</i>	198.111	101.293	3,7
2711210000	Prirodni gas u gasovitom stanju <i>Natural gas in gaseous state</i>	108.212	55.328	2,0
2701121000	Bitumenozni kameni ugljen za koksovanje <i>Bituminous hard coal for coking</i>	98.869	50.551	1,9
3004901900	Lijekovi, ostali <i>Medicaments</i>	98.623	50.425	1,9
2710114500	Benzin 95-98 oktana <i>Petrol 95-98 octane</i>	94.662	48.400	1,8
2402209000	Cigarete, ostale <i>Cigarettes</i>	65.408	33.443	1,2
8703321930	Automobili sa diesel motorom, novi <i>Cars with diesel engine, new</i>	57.804	29.555	1,1
7601100000	Aluminijum, nelegirani <i>Aluminium, unalloyed</i>	51.536	26.350	1,0
3402209000	Preparati za pranje i za čišćenje <i>Washing and cleaning preparations</i>	47.479	24.276	0,9
2203000100	Pivo od slada, u bocama <i>Beer made from malt, in bottles</i>	46.458	23.754	0,9
2818200000	Aluminijum-oksidi, osim vještačkog korunda <i>Aluminium oxide</i>	40.326	20.618	0,8
2202901000	Bezalkoholna pića, osim vode i sokova od voća i povrća <i>Non alcoholic beverages (excl. water, fruit or vegetable juices and milk)</i>	36.463	18.643	0,7
2523290000	Portland cement, ostali osim bijeloga <i>Portland cement (excl. white, whether or not artificially coloured)</i>	36.273	18.546	0,7
2716000000	Električna energija <i>Electrical energy</i>	36.262	18.540	0,7
8414900000	Dijelovi ventilatora, kompresora, i slično <i>Parts of: air or vacuum pumps, air or other gas compressors, fans, n.e.s.</i>	35.567	18.185	0,7
1001909900	Pšenica, ostala <i>Wheat (excl. durum wheat)</i>	33.697	17.229	0,6
8703221030	Automobili, novi, sa benzinskim motorom od 1000 do 1500 cm3 <i>Cars, new, with 1000-1500 cm3 petrol engines</i>	28.507	14.575	0,5
1512199000	Ulje od sjemena suncokreta ili šafranike, ostalo osim sirovog <i>Sunflower-seed, safflower or cotton-seed oil, other than raw</i>	28.148	14.392	0,5
8409990000	Dijelovi za ostale motore <i>Parts suitable, use in engines</i>	26.088	13.339	0,5
3304990000	Ostali kozmetički proizvodi i proizvodi za njegu kože (osim lijekova) <i>Beauty or make-up preparations and preparations for the care of the skin (excl. medicaments)</i>	24.337	12.443	0,5
Uvoz svih ostalih roba <i>Imports of all other goods</i>		4.129.861	2.111.564	77,6

Izvor podataka: Uprava za indirektno/neizravno oporezivanje BiH posredovanjem Agencije za statistiku BiH.

Source of data: Indirect Taxation Authority of BiH through the medium of Agency for statistics of BiH.

Prethodni podaci

Previous data

Mjesečni statistički pregled F BiH 10/09/Monthly statistical review of the F B&H

41

TURIZAM
TOURISM

KAPACITETI, DOLASCI I NOĆENJA TURISTA
CAPACITIES, TOURISTS ARRIVALS AND NIGHTS

	DOLASCI TURISTA <i>TOURIST ARRIVALS</i>				NOĆENJA TURISTA <i>TOURIST NIGHTS</i>			
	VIII 2009	Index VIII 2009 VIII 2008	I-VIII 2009	Index I-VIII 2009 I-VIII 2008	VIII 2009	Index VIII 2009 VIII 2008	I-VIII 2009	Index I-VIII 2009 I-VIII 2008
UKUPNO <i>TOTAL</i>	32.787	93,2	220.932	90,5	75.888	86,5	465.624	87,4
Domaći <i>Domestic</i>	8.054	71,9	81.261	82,4	19.370	74,7	160.447	79,5
Strani <i>Foreign</i>	24.733	103,2	139.671	95,9	56.518	91,5	305.177	92,1
BROJ LEŽAJA <i>NUMBER OF BEDS</i>	15.474	111,3						

DOLASCI I NOĆENJA TURISTA PREMA VRSTAMA OBJEKATA
TOURISTS ARRIVALS AND TOURISTS NIGHTS TYPE OF ACCOMODATION

	DOLASCI TURISTA <i>TOURIST ARRIVALS</i>				NOĆENJA TURISTA <i>TOURIST NIGHTS</i>			
	VIII 2009	Index VIII 2009 VIII 2008	I-VIII 2009	Index I-VIII 2009 I-VIII 2008	VIII 2009	Index VIII 2009 VIII 2008	I-VIII 2009	Index I-VIII 2009 I-VIII 2008
UKUPNO <i>TOTAL</i>	32.787	93,2	220.932	90,5	75.888	86,5	465.624	87,4
Hoteli <i>Hotels</i>	28.129	89,5	189.288	88,0	67.576	84,6	406.309	85,3
Moteli <i>Motels</i>	2.204	127,8	15.205	128,4	4.041	133,5	25.301	128,0
Pansioni i prenočišta <i>Boarding - houses and hostels</i>	808	75,7	6.280	79,0	1.285	40,4	13.720	69,8
Domaćinstva/Kućanstva (privatne sobe) <i>Housekeeping facilities (private rooms)</i>	752	144,6	3.686	107,7	1.243	132,7	6.759	111,9
Ostalo <i>Other</i>	894	205,5	6.473	107,4	1.743	275,5	13.535	120,7
DOMAĆI <i>DOMESTIC</i>	8.054	71,9	81.261	82,4	19.370	74,7	160.447	79,5
Hoteli <i>Hotels</i>	6.231	66,9	64.569	78,4	16.145	71,9	131.388	75,9
Moteli <i>Motels</i>	865	115,3	8.185	125,7	1.673	137,2	12.217	127,6
Pansioni i prenočišta <i>Boarding - houses and hostels</i>	331	47,8	3.560	69,6	517	31,3	8.062	67,3
Domaćinstva/Kućanstva (privatne sobe) <i>Housekeeping facilities (private rooms)</i>	216	82,8	1.700	89,2	272	80,2	2.036	81,0
Ostalo <i>Other</i>	411	211,9	3.247	119,2	763	280,5	6.744	149,2
STRANI <i>FOREIGN</i>	24.733	103,2	139.671	95,9	56.518	91,5	305.177	92,1
Hoteli <i>Hotels</i>	21.898	99,0	124.719	94,0	51.431	89,5	274.921	90,7
Moteli <i>Motels</i>	1.339	137,3	7.020	131,8	2.368	131,0	13.084	128,4
Pansioni i prenočišta <i>Boarding - houses and hostels</i>	477	127,2	2.720	95,8	768	50,4	5.658	73,8
Domaćinstva/Kućanstva (privatne sobe) <i>Housekeeping facilities (private rooms)</i>	536	206,9	1.986	130,9	971	162,4	4.723	134,0
Ostalo <i>Other</i>	483	200,4	3.226	97,7	980	242,0	6.791	101,5

DOLASCI I NOĆENJA TURISTA PO ZEMLJAMA PREBIVALIŠTA
TOURIST ARRIVALS AND NIGHTS BY COUNTRY OF RESIDENCE

	DOLASCI TURISTA TOURIST ARRIVALS				NOĆENJA TURISTA TOURIST NIGHTS			
	VIII 2009	Index VIII 2009 VIII 2008	I-VIII 2009	Index I-VIII 2009 I-VIII 2008	VIII 2009	Index VIII 2009 VIII 2008	I-VIII 2009	Index I-VIII 2009 I-VIII 2008
DOMAĆI <i>DOMESTIC</i>	8.054	71,9	81.261	82,4	19.370	74,7	160.447	79,5
STRANI <i>FOREIGN</i>	24.733	103,2	139.671	95,9	56.518	91,5	305.177	92,1
Austrija <i>Austria</i>	980	111,2	6.402	125,9	1.690	89,1	11.176	111,7
Belgija <i>Belgium</i>	164	170,8	1.403	100,6	324	98,5	3.444	95,9
Danska <i>Denmark</i>	185	124,2	1.087	85,7	491	99,2	2.714	86,7
Finska <i>Finland</i>	64	91,4	525	103,6	129	43,3	1.222	117,0
Francuska <i>France</i>	1.031	112,8	5.890	97,5	2.226	120,5	16.328	99,9
Grčka <i>Greece</i>	91	146,8	940	223,3	181	92,8	2.009	193,4
Holandija / Nizozemska <i>Netherlands</i>	543	112,9	2.989	108,8	1.153	96,2	7.190	110,6
Irska <i>Ireland</i>	91	55,5	468	65,5	202	31,6	1.036	61,9
Italija <i>Italy</i>	2.169	119,8	7.452	95,0	4.613	129,9	15.571	109,8
Luksemburg <i>Luxembourg</i>	8	2,7	178	44,4	12	1,4	381	36,1
Njemačka <i>Germany</i>	1.420	122,4	8.896	98,8	3.125	110,0	19.741	103,0
Portugal / Portugalija <i>Portugal</i>	164	80,8	404	67,3	283	93,7	1.042	89,4
Španija / Španjolska <i>Spain</i>	1.106	75,3	3.031	51,9	2.291	86,6	6.517	52,0
Švedska <i>Sweden</i>	355	104,1	1.799	79,1	827	77,4	5.158	73,3
Velika Britanija <i>Great Britain</i>	481	94,9	2.495	85,2	962	83,5	5.487	76,2
Island <i>Iceland</i>	3	9,7	93	140,9	14	24,1	446	387,8
Norveška <i>Norway</i>	136	113,3	1.442	111,3	297	66,6	2.862	95,4
Švajcarska / Švicarska <i>Switzerland</i>	239	153,2	1.303	103,7	644	177,4	3.046	116,5
Češka <i>Czech Republic</i>	386	107,8	1.623	86,1	1.816	91,0	5.962	81,5
Madarska <i>Hungary</i>	490	162,3	2.836	132,6	1.025	175,8	6.694	178,3
Poljska <i>Poland</i>	3.493	138,9	8.843	102,8	8.724	90,4	24.140	85,7
Rumunija / Rumunjska <i>Romania</i>	202	150,7	860	149,8	422	94,2	2.023	141,1
Slovačka <i>Slovakia</i>	178	66,2	709	59,1	602	37,8	1.872	40,2
Slovenija <i>Slovenia</i>	1.943	108,4	15.190	97,1	4.440	95,8	27.831	96,0
Albanija <i>Albania</i>	110	323,5	766	160,3	167	388,4	1.411	155,9

DOLASCI I NOĆENJA TURISTA PO ZEMLJAMA PREBIVALIŠTA (nastavak)
TOURIST ARRIVALS AND NIGHTS BY COUNTRY OF RESIDENCE (continued)

	DOLASCI TURISTA TOURIST ARRIVALS				NOĆENJA TURISTA TOURIST NIGHTS			
	VIII 2009	<u>Index</u> <u>VIII 2009</u> <u>VIII 2008</u>	I-VIII 2009	<u>Index</u> <u>I-VIII 2009</u> <u>I-VIII 2008</u>	VIII 2009	<u>Index</u> <u>VIII 2009</u> <u>VIII 2008</u>	I-VIII 2009	<u>Index</u> <u>I-VIII 2009</u> <u>I-VIII 2008</u>
Bugarska	131	85,6	762	122,3	308	52,7	2.091	125,8
<i>Bulgarija</i>								
Hrvatska	3.333	85,6	26.875	97,9	5.871	68,8	49.241	88,6
<i>Croatia</i>								
Srbija	913	97,1	8.839	102,7	1.625	78,4	16.115	94,0
<i>Serbia</i>								
Crna Gora	176	59,7	1854	93,4	251	31,0	3121	86,1
<i>Monte Negro</i>								
Makedonija	161	74,5	2.018	114,8	367	48,0	3.976	99,6
<i>Macedonia</i>								
Rusija	46	95,8	373	64,3	141	98,6	1.296	77,6
<i>Russia</i>								
Turska	1.028	95,5	8.184	89,9	2.478	111,0	20.483	86,5
<i>Turkey</i>								
Ostale evropske/europske zemlje	331	38,6	1.455	59,3	628	36,5	3.272	59,8
<i>Other European countries</i>								
Izrael	441	103,8	1.170	92,9	718	143,9	1.916	101,8
<i>Israel</i>								
Japan	56	43,8	1.068	81,6	121	49,8	1.679	71,3
<i>Japan</i>								
Kanada	121	103,4	670	100,6	273	86,1	1.525	92,3
<i>Canada</i>								
Kina	30	120,0	229	72,2	50	98,0	428	51,4
<i>China</i>								
SAD	504	84,4	3.603	87,8	1.463	93,5	10.434	87,0
<i>USA</i>								
Saudijska Arabija	55	88,7	135	97,1	209	92,9	496	91,2
<i>Saudi Arabia</i>								
Australija	237	86,8	993	71,7	347	66,1	1.672	81,1
<i>Australia</i>								
Novi Zeland	39	195,0	172	99,4	50	116,3	301	95,6
<i>New Zealand</i>								
Egipat	16	42,1	73	76,0	64	31,2	180	43,7
<i>Egypt</i>								
Iran	42	1.400,0	117	164,8	175	1.944,4	375	241,9
<i>Iran</i>								
Ostale vanevropske zemlje	1.041	213,8	3.457	104,0	4.719	220,8	11.273	118,0
<i>Other non European countries</i>								

Napomena: Prethodni podaci

Note: Preliminary data

ZAPOSLENOST PO PODRUČJIMA I ODJELJCIMA KD
EMPLOYMENT BY THE CEA

	Broj zaposlenih ¹⁾ Number of employed persons ¹⁾			Index	
	Ø 2008	VII 2009	VIII 2009	VIII 2009 Ø 2008	VIII 2009 VII 2009
	UKUPNO <i>Total</i>	430.745	425.702	423.876	98,4
A Poljoprivreda, lov i šumarstvo <i>Agriculture, hunting and forestry</i>	9.487	9.258	9.272	97,7	100,2
01 Poljoprivreda, lov i odgovarajuće uslužne djelatnosti <i>Agriculture, hunting and related service activities</i>	3.962	4.018	4.016	101,4	100,0
02 Šumarstvo i šumarske usluge <i>Forestry and related service activities</i>	5.525	5.240	5.256	95,1	100,3
B Ribarstvo <i>Fishing</i>	166	173	174	104,8	100,6
05 Ribarstvo, mrijestilišta i ribnjaci; usluge u ribarstvu <i>Fishing, hatcheries and corresponding service</i>	166	173	174	104,8	100,6
C Rudarstvo <i>Mining</i>	15.129	14.999	14.921	98,6	99,5
10 Vađenje ugljena i treseta <i>Mining of coal and peat</i>	12.220	12.220	12.183	99,7	99,7
13 Vađenje ruda metala <i>Mining of metal ores</i>	392	355	355	90,6	100,0
14 Vađenje ostalih ruda i kamena <i>Other mining and quarrying</i>	2.517	2.424	2.383	94,7	98,3
D Prerađivačka industrija <i>Manufacturing</i>	87.695	81.627	81.171	92,6	99,4
15 Proizvodnja hrane i pića <i>Manufacture of food products and beverages</i>	13.590	13.589	13.634	100,3	100,3
16 Proizvodnja duhanskih proizvoda <i>Manufacture of tobacco products</i>	725	562	560	77,2	99,6
17 Proizvodnja tekstila <i>Manufacture of textiles</i>	4.471	4.554	4.524	101,2	99,3
18 Proizvodnja odjeće; dorada i bojenje krzna <i>Manufacture of wearing apparel; dressing and dyeing of fur</i>	6.596	6.515	6.511	98,7	99,9
19 Prerada kože, izrada galanterije i obuće <i>Processing of leather, manufacture of haberdashery and footwear</i>	6.056	5.885	5.802	95,8	98,6
20 Prerada drveta/drva i proizvodnja proizvoda od drveta/drva, osim namještaja <i>Processing of wood and manufacture of wood products, not furniture</i>	8.666	6.946	6.910	79,7	99,5
21 Proizvodnja celuloze, papira i proizvoda od papira <i>Manufacture of pulp, paper and paper products</i>	1.282	1.280	1.283	100,1	100,2
22 Izdavačka i štamparska/tiskarska djelatnost <i>Publishing, printing and reproductions of recorded media</i>	2.913	2.752	2.742	94,1	99,6
23 Proizvodnja koksa, naftnih derivata i nukl. goriva <i>Manufacture of coke, refined petroleum products, nuclear fuel</i>	1.249	1.147	1.140	91,3	99,4
24 Proizvodnja kemikalija i kemijskih proizvoda <i>Manufacture of chemicals and chemical products</i>	3.238	3.174	3.159	97,6	99,5
25 Proizvodnja proizvoda od gume i plastičnih masa <i>Manufacture of rubber and plastic products</i>	2.616	2.589	2.582	98,7	99,7
26 Proizvodnja ostalih nemetalnih mineral. proizvoda <i>Manufacture of other non-metallic mineral products</i>	4827	4.556	4.543	94,1	99,7
27 Proizvodnja metala <i>Manufacture of basic metals</i>	3631	3.525	3.496	96,3	99,2

ZAPOSLLENOST PO PODRUČJIMA I ODJELJCIMA KD (nastavak)
EMPLOYMENT BY THE CEA (continued)

	Broj zaposlenih ¹⁾ <i>Number of employed persons¹⁾</i>			Index	
	Ø 2008	VII 2009	VIII 2009	VIII 2009 Ø 2008	VIII 2009 VII 2009
28 Proizvodnja proizvoda od metala, osim maš./stroj. <i>Manufacture of metal products, not machine & equipment</i>	11.805	10.591	10.467	88,7	98,8
29 Proizvodnja mašina/strojeva i uređaja d.n. <i>Manufacture of machinery and equipment, n.e.c.</i>	4.795	4.101	4.047	84,4	98,7
30 Proizvodnja kancelarijskih maš./stroj. i rač./kom. <i>Manufacture of office machinery and computers</i>	618	599	510	82,5	85,1
31 Proizvodnja električnih mašina/strojeva i aparata,d.n. <i>Manufacture of electrical machinery&apparatus n.e.c.</i>	1.522	1.354	1.368	89,9	101,0
32 Proizvodnja RTV i komunikacijskih aparata i opreme <i>Manufacture of radio, TV, communication equipment and apparatus</i>	59	59	60	101,7	101,7
33 Proizvodnja medicinskih, preciznih, optičkih instrumenata, satova <i>Manufacture of medical, precision and optical instruments, watches and clocks</i>	607	571	571	94,1	100,0
34 Proizvodnja motornih vozila, prikolica i poluprikolica <i>Manufacture of motor vehicles, trailers, semi-trailers</i>	1.872	1.635	1.708	91,2	104,5
35 Proizvodnja ostalih prijevoznih sredstava <i>Manufacture of other transport equipment</i>	443	253	250	-	98,8
36 Proizvodnja namještaja, prerađivačka industrija,d.n. <i>Manufacture of furniture, manufacturing, n.e.c.</i>	5.624	4.954	4.869	86,6	98,3
37 Reciklaža <i>Recycling</i>	490	436	435	88,8	99,8
E Snabdijevanje/Opskrba električnom energijom, gasom/plinom i vodom <i>Electricity, gas and water supply</i>	13.216	13.203	13.298	100,6	100,7
40 Snabdijevanje/Opskrba električnom energijom gasom/plinom, parom i toplom vodom <i>Electricity, gas, steam and hot water supply</i>	8.769	8.906	9.009	102,7	101,2
41 Sakupljanje, prečišćavanje i distribucija vode <i>Collection, purification and distribution of water</i>	4.447	4.297	4.289	96,4	99,8
F Građevinarstvo <i>Construction</i>	27.526	26.299	26.250	95,4	99,8
45 Građevinarstvo <i>Construction</i>	27.526	26.299	26.250	95,4	99,8
G Trgovina; popravak motornih vozila, motocikala te predmeta za vlastitu upot./upor. i dom./kuć. <i>Trade;certain repair motors and goods</i>	76.959	76.864	76.699	99,7	99,8
50 Trgovina motornim vozilima i motociklima održavanje i popravak; trgovina na malo gorivima <i>Sale, maintenance and repair motors; retail fuel</i>	8.014	7.875	7.889	98,4	100,2
51 Trgovina na veliko i posredovanje u trgovini, osim trgovine motornim vozilima i motociklima <i>Wholesale and commision except motors</i>	31.222	30.846	30.675	98,2	99,4
52 Trgovina na malo, osim trgovine motornim vozilima i motociklima; popravak predmeta za vlastitu upotrebu/uporabu i domaćinstva/kućanstva <i>Retail, except motors; repair goods</i>	37.723	38.143	38.135	101,1	100,0
H Ugoštiteljstvo <i>Catering trades</i>	17.641	17.998	17.951	101,8	99,7
55 Ugoštiteljstvo <i>Catering trades</i>	17.641	17.998	17.951	101,8	99,7
I Prijevoz, skladištenje i veze <i>Transport, storage and communication</i>	28.898	28.781	28.541	98,8	99,2
60 Kopneni prevoz; cjevovodni transport <i>Land transport, transport via pipelines</i>	17.767	17.447	17.368	97,8	99,5

ZAPOSLENOST PO PODRUČJIMA I ODJELJCIMA KD (nastavak)
EMPLOYMENT BY THE CEA (continued)

	Broj zaposlenih ¹⁾ <i>Number of employed persons¹⁾</i>			Index	
	Ø 2008	VII 2009	VIII 2009	VIII 2009 Ø 2008	VIII 2009 VII 2009
62 Zračni saobraćaj/promet <i>Air transport</i>	124	135	135	108,9	100,0
63 Prateće i pomoćne djelatnosti u prijevozu; djelatnost putničkih agencija <i>Supporting and auxiliary transport, travel agencies</i>	2.456	2.544	2.372	96,6	93,2
64 Poštanske aktivnosti i telekomunikacije <i>Post and telecommunications</i>	8.551	8.655	8.666	101,3	100,1
J Finansijsko/Financijsko posredovanje <i>Financial intermediation</i>	9.989	10.272	10.233	102,4	99,6
65 Finansijsko/Financijsko posredovanje, osim osiguranja i penzijskih/mirovinskih fondova <i>Financial intermed., except insurance and pension funding</i>	7.548	7.900	7.882	104,4	99,8
66 Osiguranje i penzijski/mirovinski fondovi, osim obaveznog/obveznog socijalnog osiguranja <i>Insurance, pension funding, not compulsory social security</i>	2.161	2.088	2.069	95,7	99,1
67 Pomoćne djelatnosti u finansijskom/financijskom posredovanju <i>Activities auxiliary to financial intermediation</i>	280	284	282	100,7	99,3
K Poslovanje nekretninama, iznajmljivanje i poslovne usluge <i>Real estate, renting and business activities</i>	16.108	15.725	15.693	97,4	99,8
70 Poslovanje nekretninama <i>Real estate activities</i>	1.035	991	993	95,9	100,2
71 Iznajmljivanje mašina i opreme, bez rukovaoca; iznajmljivanje predmeta za ličnu/osobnu upotrebu/ uporabu i domaćinstvo/kućanstvo <i>Renting of machinery and equipment without operator</i>	425	421	420	98,8	99,8
72 Računarske/Kompiuterske i srodne aktivnosti <i>Computer and related activities</i>	1.561	1.565	1.560	99,9	99,7
73 Istraživanje i razvoj <i>Research and development</i>	1.273	921	923	72,5	100,2
74 Ostale poslovne djelatnosti <i>Other business activities</i>	11.814	11.827	11.797	99,9	99,7
L Javna uprava i odbrana/obrana; obavezno/obvezno socijalno osiguranje <i>Public administration and defence; compulsory social security</i>	45.069	46.238	46.229	102,6	100,0
75 Javna uprava i odbrana/obrana; obavezno/obvezno socijalno osiguranje <i>Public administration and defence; compulsory social security</i>	45.069	46.238	46.229	102,6	100,0
M Obrazovanje <i>Education</i>	35.413	35.591	34.684	97,9	97,5
80 Obrazovanje <i>Education</i>	35.413	35.591	34.684	97,9	97,5
N Zdrastvena i socijalna zaštita/skrb <i>Health and social welfare</i>	27.855	28.906	28.971	104,0	100,2
85 Zdrastvena i socijalna zaštita/skrb <i>Health and social welfare</i>	27.855	28.906	28.971	104,0	100,2
O Ostale javne, društvene, socijalne i lične/osobne uslužne djelatnosti <i>Other community, social and personal service activities</i>	16.123	16.575	16.596	102,9	100,1
90 Uklanjanje otpadnih voda, odvoz smeća i slično <i>Refuse disposal, sanitation and similar activities</i>	2.920	3.004	3.004	102,9	100,0
91 Djelatnost organizacija na bazi učlanjenja, d.n. <i>Activities of membership organizations n.e.c.</i>	736	728	723	98,2	99,3
92 Rekreativne, kulturne i sportske djelatnosti <i>Recreational, cultural and sporting activities</i>	7.469	7.541	7.570	101,4	100,4

ZAPOSLENOST PO PODRUČJIMA I ODJELJCIMA KD (nastavak)
EMPLOYMENT BY THE CEA (continued)

	Broj zaposlenih ¹⁾ <i>Number of employed persons¹⁾</i>			Index	
	Ø 2008	VII 2009	VIII 2009	VIII 2009 Ø 2008	VIII 2009 VII 2009
93 Ostale uslužne djelatnosti <i>Other service activities</i>	4.998	5.302	5.299	106,0	99,9
P Privatna domaćinstva sa zaposlenim osobama <i>Private households with employed persons</i>	114	5	5	-	100,0
95 Privatna domaćinstva sa zaposlenim osobama <i>Private households with employed persons</i>	114	5	5	-	100,0
Q Eksteritorijalne organizacije i tijela <i>Extra-teritorial organizations bodies</i>	1.279	800	800	-	100,0
99 Eksteritorijalne organizacije i tijela <i>Extra-teritorial organizations bodies</i>	1.279	800	800	-	100,0
00 Neraspoređeno po djelatnostima KD <i>Unclassified according to activities KD</i>	2.078	2.388	2.388	114,9	100,0

REGISTRIRANA NEZAPOSLENOST - Kvalifikaciona struktura
UNEMPLOYMENT - Qualification structure

august/kolovoz 2009.godine - August 2009.

	UKUPNO ²⁾ <i>TOTAL²⁾</i>	Žena <i>Female</i>
UKUPNO <i>TOTAL</i>	350.410	181.197
Stručne osobe ukupno/ <i>Expertly persons</i>	220.692	112.281
KV <i>Skilled workers</i>	121.546	51.284
VKV <i>Highly skilled workers</i>	2.273	286
SSS <i>Intermediate specialist's training</i>	80.086	49.736
VŠS <i>Advanced specialist's training</i>	4.935	3.328
VSS <i>University - level specialist's training</i>	11.852	7.647
Nestručne osobe ukupno/ <i>Unskillful persons</i>	129.718	68.916
NKV <i>Not qualified workers</i>	117.654	63.691
PKV <i>Semi - skilled workers</i>	11.135	4.379
NSS <i>Lower skilled workers</i>	929	846

¹⁾ Ukupna zaposlenost na teritoriji Federacije Bosne i Hercegovine obuhvaća zaposlene u poslovnim subjektima (pravnim osobama), obrtu i slobodnim profesijama, odbrani/obrani i policiji.

¹⁾ Data on persons in employment on territory Federation of Bosnia and Herzegovina include employment in all legal entities, employment in crafts and trades and free lunches and employment in defence and police.

²⁾ Podaci o registriranoj nezaposlenosti odnose se na ukupan broj nezaposlenih osoba koje se vode u evidencijama pripadajućih službi Federalnog zavoda za zapošljavanje.

²⁾ The data on unemployment refer to unemployed persons registered with the employment service (registered unemployment).

ZAPOSLENOST, NEZAPOSLENOST I PLAĆE PO MJESECIMA
EMPLOYMENT, UNEMPLOYMENT AND WAGES BY MONTHS

	Neto plaća u KM <i>Net wage in KM</i>	Bruto plaća u KM <i>Gross wage in KM</i>	Zaposleni <i>Employment</i>	Nezaposleni <i>Unemployment</i>
Ø 2000	412,72	606,94	410.808	259.702
Ø 2001	443,26	651,85	407.199	267.783
Ø 2002	482,71	709,86	394.132	282.473
Ø 2003	524,18	770,85	387.381	297.328
Ø 2004	533,52	784,58	388.310	315.847
Ø 2005	557,55	819,93	388.418	338.270
Ø 2006	603,21	887,07	389.601	355.102
Ø 2007	662,10	973,68	413.676	370.459
Ø 2008	751,30	1104,85	430.745	345.381
2008. I	709,84	1043,88	423.651	366.705
II	713,20	1048,82	425.215	365.232
III	723,66	1064,21	427.747	357.281
IV	735,11	1081,04	429.431	348.615
V	751,82	1105,62	430.254	344.633
VI	740,60	1089,12	433.170	341.221
VII	763,51	1122,81	433.635	340.809
VIII	759,11	1116,34	433.049	338.111
IX	773,44	1137,41	433.691	334.650
X	780,51	1147,81	433.964	332.897
XI	771,80	1135,00	434.005	335.772
XII	790,21	1162,07	431.131	338.643
2009. I	790,55	1197,55	428.688	342.174
II	785,21	1192,42	428.765	343.402
III	795,20	1208,02	427.060	343.317
IV	797,97	1213,11	426.926	343.451
V	792,26	1203,85	426.624	341.911
VI	792,88	1205,08	427.057	344.025
VII	792,94	1204,86	425.702	347.701
VIII	782,76	1188,96	423.876	350.410

PROSJEČNA NETO I BRUTO PLAĆA PO PODRUČJIMA I ODJELJCIMA KD
AVERAGE NET AND GROSS WAGE BY THE CEA

		Neto plaća ¹⁾ Net wage ¹⁾		Index neto plaće Index net wage		Bruto plaća Gross wage VIII 2009	Index bruto plaće Index gross wage	
		Ø 2008	VIII 2009	VIII 2009 Ø 2008	VIII 2009 VII 2009		VIII 2009 Ø 2008	VIII 2009 VII 2009
	UKUPNO	751,30	782,76	104,2	98,7	1.188,96	107,6	98,7
	<i>Total</i>							
A	Poljoprivreda, lov i šumarstvo	697,50	682,53	97,9	95,6	1.017,97	99,2	95,5
	<i>Agriculture, hunting and forestry</i>							
01	Poljoprivreda, lov i odgovarajuće uslužne djelatnosti	582,13	598,98	102,9	98,9	896,67	104,7	98,8
	<i>Agriculture, hunting and related service activities</i>							
02	Šumarstvo i šumarske usluge	727,00	708,08	97,4	94,8	1.055,07	98,7	94,6
	<i>Forestry and related service activities</i>							
B	Ribarstvo	471,26	534,44	113,4	102,9	792,01	114,3	103,2
	<i>Fishing</i>							
05	Ribarstvo, mrijestilišta i ribnjaci; usluge u ribarstvu	471,26	534,44	113,4	102,9	792,01	114,3	103,2
	<i>Fishing, hatcheries and corresponding service</i>							
C	Rudarstvo	711,97	773,07	108,6	99,0	1.156,00	110,4	99,2
	<i>Mining</i>							
10	Vađenje ugljena i treseta	738,19	808,99	109,6	99,4	1.208,12	111,3	99,6
	<i>Mining of coal and peat</i>							
13	Vađenje ruda metala	579,07	556,80	96,2	95,0	876,81	103,0	95,7
	<i>Mining of metal ores</i>							
14	Vađenje ostalih ruda i kamena	591,91	599,74	101,3	96,1	899,43	103,3	96,0
	<i>Other mining and quarrying</i>							
D	Prerađivačka industrija	542,84	557,97	102,8	99,5	830,15	104,0	99,5
	<i>Manufacturing</i>							
15	Proizvodnja hrane i pića	572,79	594,78	103,8	100,0	893,43	106,1	100,1
	<i>Manufacture of food products and beverages</i>							
16	Proizvodnja duhanskih proizvoda	1518,89	1.558,95	102,6	91,5	2.456,18	110,0	92,6
	<i>Manufacture of tobacco products</i>							
17	Proizvodnja tekstila	404,69	397,86	98,3	104,1	576,78	96,9	103,9
	<i>Manufacture of textiles</i>							
18	Proizvodnja odjeće; dorada i bojenje krzna	352,45	329,92	93,6	97,1	466,44	90,0	97,7
	<i>Manufacture of clothing; dressing and dyeing of fur</i>							
19	Prerada kože, izrada galanterije i obuće	393,58	344,75	87,6	95,9	458,35	79,2	94,5
	<i>Processing of leather, manufacture of haberdashery and footwear</i>							
20	Prerada drveta/drva i proizvodnja proizvoda od drveta/drva, osim namještaja	388,52	411,74	106,0	99,3	604,77	105,8	99,4
	<i>Processing of wood and manufacture of food products, not furniture</i>							
21	Proizvodnja celuloze, papira i proizvoda od papira	574,81	598,51	104,1	99,5	893,06	105,6	99,0
	<i>Manufacture of pulp, paper and paper products</i>							
22	Izdavačka i štamparska/tiskarska djelatnost	640,88	714,84	111,5	100,5	1.092,74	115,9	100,5
	<i>Publishing, printing and recorded media</i>							
23	Proizvodnja koksa, naftnih derivata i nukl. goriva	719,32	754,78	104,9	107,1	1.132,00	107,0	107,4
	<i>Manufacture of coke, refined petroleum products, nuclear fuel</i>							
24	Proizvodnja kemikalija i kemijskih proizvoda	733,11	735,89	100,4	98,9	1.112,64	103,2	98,8
	<i>Manufacture of chemicals and chemical products</i>							
25	Proizvodnja proizvoda od gume i plastičnih masa	506,89	551,83	108,9	99,6	834,65	112,0	100,9
	<i>Manufacture of rubber and plastic products</i>							
26	Proizvodnja ostalih nemetalnih mineral. proizvoda	644,25	668,51	103,8	100,1	1.002,66	105,8	100,1
	<i>Manufacture of other non-metallic mineral products</i>							
27	Proizvodnja metala	946,96	943,60	99,6	100,3	1.435,02	103,0	100,4
	<i>Manufacture of basic metals</i>							
28	Proizvodnja proizvoda od metala, osim maš./stroj.	535,58	591,07	110,4	99,3	878,86	111,6	99,2
	<i>Manufacture of metal products, not machine & equipment</i>							
29	Proizvodnja mašina/strojeva i uređaja d.n.	525,10	499,47	95,1	97,7	750,23	97,2	97,9
	<i>Manufacture of machinery and equipment, n.e.c.</i>							

PROSJEČNA NETO I BRUTO PLAĆA PO PODRUČJIMA I ODJELJCIMA KD (nastavak)

AVERAGE NET AND GROSS WAGE BY THE CEA (continued)

	KM						
	Neto plaća ¹⁾ Net wage ¹⁾		Index neto plaće Index net wage		Bruto plaća Gross wage VIII 2009	Index bruto plaće Index gross wage	
	Ø 2008	VIII 2009	VIII 2009 Ø 2008	VIII 2009 VII 2009		VIII 2009 Ø 2008	VIII 2009 VII 2009
30 Proizvodnja kancelarijskih maš./stroj. i rač./kom. <i>Manufacture of office machinery and computers</i>	768,52	864,47	112,5	101,1	1.329,10	117,6	100,9
31 Proizvodnja elektr.mašina/strojeva i aparata,d.n. <i>Manufacture of electrical machinery&apparatus n.e.c.</i>	586,81	594,96	101,4	96,2	888,09	102,9	96,0
32 Proizvodnja RTV i komunikacijskih aparata, opreme <i>Manufacture of radio, television and communication equipment and apparatus</i>	913,79	913,12	99,9	91,9	1.404,39	104,5	91,6
33 Proizvodnja medicinskih, preciznih, optičkih instrumenata, satova <i>Manufacture of medical, precision and optical instruments, watches and clocks</i>	545,14	590,57	108,3	104,2	887,45	110,7	104,3
34 Proizvodnja motornih vozila, prikolica i poluprikolica <i>Manufacture of motor vehicles, trailers, semi-trailers</i>	609,83	629,79	103,3	97,9	944,53	105,3	97,9
35 Proizvodnja ostalih prijevoznih sredstava <i>Manufacture of other transport equipment</i>	453,77	636,88	140,4	102,9	945,54	141,7	103,1
36 Proizvodnja namještaja, prerađivačka industrija,d.n. <i>Manufacture of furniture, manufacturing, n.e.c.</i>	419,83	456,57	108,8	100,7	672,18	108,9	100,6
37 Reciklaža <i>Recycling</i>	565,92	519,25	91,8	99,1	773,06	92,9	99,1
E Snabdijevanje/Opskrba električnom energijom, gasom/plinom i vodom <i>Electricity, gas and water supply</i>	1190,50	1.215,24	102,1	95,5	1.867,35	106,7	95,4
40 Snabdijevanje/Opskrba električnom energijom gasom/plinom, parom i toplom vodom <i>Electricity, gas, steam and hot water supply</i>	1409,48	1.412,94	100,2	94,3	2.181,56	105,2	94,1
41 Sakupljanje, prečišćavanje i distribucija vode <i>Collection, purification and distribution of water</i>	753,75	796,55	105,7	99,2	1.201,89	108,4	99,2
F Građevinarstvo <i>Construction</i>	495,31	510,40	103,0	100,4	757,78	104,0	100,3
45 Građevinarstvo <i>Construction</i>	495,31	510,40	103,0	100,4	757,78	104,0	100,3
G Trgovina; popravak motornih vozila, motocikala te predmeta za vlastitu upot./upor. i dom./kuć. <i>Trade; certain repair motors and goods</i>	512,12	533,62	104,2	99,5	801,89	106,5	99,4
50 Trgovina motornim vozilima i motociklima održavanje i popravak; trgovina na malo gorivima <i>Sale,maintenance and repair motors; retail fuel</i>	559,90	587,51	104,9	98,0	884,60	107,4	98,0
51 Trgovina na veliko i posredovanje u trgovini, osim trgovine motornim vozilima i motociklima <i>Wholesale and commission except motors</i>	513,93	539,39	105,0	99,4	810,03	107,2	99,4
52 Trgovina na malo, osim trgovine motornim vozilima i motociklima; popravak predmeta za vlastitu upotrebu/uporabu i domaćinstva/kućanstva <i>Retail, except motors; repair goods</i>	493,24	509,85	103,4	100,3	766,39	105,7	100,0
H Ugostiteljstvo <i>Catering trades</i>	505,99	533,15	105,4	100,1	795,26	106,9	100,4
55 Ugostiteljstvo <i>Catering trades</i>	505,99	533,15	105,4	100,1	795,26	106,9	100,4
I Prijevoz, skladištenje i veze <i>Transport, storage and communication</i>	922,48	960,30	104,1	98,7	1.467,13	108,1	98,7
60 Kopneni prevoz; cjevovodni transport <i>Land transport, transport via pipelines</i>	674,87	711,39	105,4	100,3	1.068,83	107,7	100,4
62 Zračni saobraćaj/promet <i>Air transport</i>	1365,70	1.576,63	115,4	102,9	2.466,33	122,8	103,0
63 Prateće i pomoćne djelatnosti u prijevozu; djelatnost putničkih agencija <i>Supporting and auxiliary transport, travel agencies</i>	931,29	929,73	99,8	99,7	1.427,30	104,2	99,7

PROSJEČNA NETO I BRUTO PLAĆA PO PODRUČJIMA I ODJELJCIMA KD (nastavak)
AVERAGE NET AND GROSS WAGE BY THE CEA (continued)

	KM						
	Neto plaća ¹⁾ <i>Net wage¹⁾</i>		Index neto plaće <i>Index net wage</i>		Bruto plaća <i>Gross wage</i>	Index bruto plaće <i>Index gross wage</i>	
	Ø 2008	VIII 2009	VIII 2009 Ø 2008	VIII 2009 VII 2009		VIII 2009 Ø 2008	VIII 2009 VII 2009
64 Poštanske aktivnosti i telekomunikacije <i>Post and telecommunications</i>	1289,30	1.308,54	101,5	97,2	2.022,56	106,7	97,0
J Finansijsko/Financijsko posredovanje <i>Financial intermediation</i>	1256,57	1.246,23	99,2	99,5	1.941,12	105,0	99,5
65 Finansijsko/Financijsko posredovanje, osim osiguranja i penzijskih/mirovinskih fondova <i>Financial intermed., not insurance&pension funding</i>	1334,70	1.307,96	98,0	99,1	2.042,15	104,0	99,1
66 Osiguranje i penzijski/mirovinski fondovi, osim obaveznog/obveznog socijalnog osiguranja <i>Insurance, pension funding, not compulsory social security</i>	959,10	999,62	104,2	101,1	1.537,87	109,0	101,0
67 Pomoćne djelatnosti u finansijskom/financijskom posredovanju <i>Activities auxiliary to financial intermediation</i>	1471,93	1.468,78	99,8	101,6	2.295,36	106,0	101,5
K Poslovanje nekretninama, iznajmljivanje i poslovne usluge <i>Real estate, renting and business activities</i>	736,50	765,98	104,0	98,2	1.168,51	107,9	98,3
70 Poslovanje nekretninama <i>Real estate activities</i>	703,22	765,86	108,9	99,6	1.162,08	112,4	99,6
71 Iznajmljivanje mašina i opreme, bez rukovaoca; iznajmljivanje predmeta za ličnu/osobnu upotrebu/ uporabu i domaćinstvo/kućanstvo <i>Renting of machinery & equipment without operator</i>	607,05	732,85	120,7	117,9	1.124,98	126,0	117,9
72 Računarske/Kompjuterske i srodne aktivnosti <i>Computer and related activities</i>	969,13	1.158,81	119,6	102,6	1.799,82	126,3	102,4
73 Istraživanje i razvoj <i>Research and development</i>	782,93	740,66	94,6	86,6	1.122,58	97,5	86,5
74 Ostale poslovne djelatnosti <i>Other business activities</i>	714,63	740,72	103,7	99,2	1.129,30	107,5	99,3
L Javna uprava i odbrana/obrana; obavezno/obvezno socijalno osiguranje <i>Public administration and defence; compulsory social security</i>	1053,82	1.096,65	104,1	99,4	1.685,02	108,7	99,5
75 Javna uprava i odbrana/obrana; obavezno/obvezno socijalno osiguranje <i>Public administration and defence; compulsory social security</i>	1053,82	1.096,65	104,1	99,4	1.685,02	108,7	99,5
M Obrazovanje <i>Education</i>	795,81	796,73	100,1	98,1	1.215,16	103,8	98,0
80 Obrazovanje <i>Education</i>	795,81	796,73	100,1	98,1	1.215,16	103,8	98,0
N Zdravstvena i socijalna zaštita/skrb <i>Health and social welfare</i>	909,84	967,49	106,3	96,7	1.482,70	110,8	96,5
85 Zdravstvena i socijalna zaštita/skrb <i>Health and social welfare</i>	909,84	967,49	106,3	96,7	1.482,70	110,8	96,5
O Ostale javne, društvene, socijalne i lične/osobne uslužne djelatnosti	726,10	753,14	103,7	99,5	1.143,20	107,1	99,5
90 Uklanjanje otpadnih voda, odvoz smeća i slično <i>Refuse disposal, sanitation and similar activities</i>	681,64	723,97	106,2	99,8	1.084,16	108,2	99,8
91 Djelatnost organizacija na bazi učlanjenja, d.n. <i>Activities of membership organizations n.e.c.</i>	1015,81	1.103,62	108,6	98,7	1.699,35	113,8	98,7
92 Rekreativne, kulturne i sportske djelatnosti <i>Recreational, cultural and sporting activities</i>	702,94	720,25	102,5	99,7	1.096,63	106,1	99,7
93 Ostale uslužne djelatnosti <i>Other service activities</i>	869,23	866,39	99,7	98,6	1.323,85	103,6	98,6

PROSJEČNE ISPLAĆENE NAKNADE ZA TOPLI OBROK I PRIJEVOZ, august/kolovoz 2009
AVERAGE PAID OF BONUS FOR WORKER'S MEAL, WORKER'S TRANSPORT, August 2009

Topli obrok, KM <i>Worker's meal, KM</i>	Prijevoz, KM <i>Worker's transport, KM</i>
164,81	61,54

ZAPOSLENOST, NETO I BRUTO PLAĆA PO KANTONIMA
EMPLOYMENT, NET AND GROSS WAGE ACCORDING TO CANTONS

	Broj zaposlenih ²⁾ <i>Number of employed persons</i>		Index VIII 2009 VII 2009	Neto plaća u KM <i>Net wage in KM</i>		Index VIII 2009 VII 2009	Bruto plaća u KM <i>Gross wage in KM</i>		Index VIII 2009 VII 2009
	VII 2009	VIII 2009		VII 2009	VIII 2009		VII 2009	VIII 2009	
	FEDERACIJA BiH	425.702	423.876	99,6	792,94	782,76	98,7	1.204,86	1.188,96
Unsko - sanski kanton	32.705	32.456	99,2	735,49	731,11	99,4	1.111,75	1.103,53	99,3
Kanton Posavski	5.171	5.141	99,4	698,94	686,91	98,3	1.054,38	1.035,28	98,2
Tuzlanski kanton	81.370	80.884	99,4	730,31	710,93	97,3	1.100,54	1.070,08	97,2
Zeničko - dobojski kanton	70.485	69.964	99,3	663,31	655,29	98,8	995,23	983,31	98,8
Bosansko - podrinski kanton	4.903	4.902	100,0	706,79	692,39	98,0	1.069,79	1.049,98	98,1
Srednjobosanski kanton	37.303	37.242	99,8	649,34	644,55	99,3	971,40	965,27	99,4
Hercegovačko neretvanski kanton	42.018	41.865	99,6	897,90	891,02	99,2	1.372,61	1.360,89	99,1
Zapadno- hercegovački kanton	14.219	14.342	100,9	703,77	715,30	101,6	1.065,98	1.082,81	101,6
Kanton Sarajevo	119.686	119.307	99,7	967,54	957,10	98,9	1.489,98	1.473,92	98,9
Kanton 10	9.842	9.773	99,3	761,93	755,47	99,2	1.152,22	1.141,41	99,1

NAPOMENA:

Stupanjem na snagu Zakona o porezu na dohodak, čija primjena teče od 01.01.2009.godine, prešlo se na novi, bruto sistem obračuna plaća u Federaciji BiH, prema kome bruto plaća obuhvaća: neto plaću, doprinose iz plaće i akontaciju poreza na dohodak, za razliku od bruto plaće iz ranijih godina u koju nije bio uključen porez na plaću.

NOTICE:

Entering into force the new Tax Law since 01. January 2009., we started to calculate average gross wage in Federation B&H in different way than in previous period. According to the new Tax Law average gross wage is consisted of: net wage, income tax and contributions from gross wage. In previous period, tax on wage was not included in structure of gross wage.

¹⁾ U obračun prosječne mjesečne isplaćene neto i bruto plaće uključene su plaće pravnih osoba koje su isplatile plaću za mjesec izvještavanja, a ne i obračunate a neisplaćene plaće.
 U ovaj obračun nisu uključene plaće pripadnika odbrane/obrane kao ni plaće zaposlenih u obrtu i slobodnim profesijama.

¹⁾ *In calculation of average monthly net and gross earnings are included paid off earnings of legal entities. Earnings of people employed in defence, crafts and trades and free lanches, are not included in this calculation.*

²⁾ Ukupna zaposlenost na teritoriji Federacije Bosne i Hercegovine obuhvaća zaposlene u poslovnim subjektima (pravnim osobama), obrtu i slobodnim profesijama, odbrani/obrani i policiji.
 Broj zaposlenih u odbrani/obrani nije razvrstan po kantonima.

²⁾ *Data on persons in employment on territory Federation of Bosnia and Herzegovina include employment in all legal entities, employment in crafts and trades and free lanches and employment in defence and police. Number of employees in defence is not classified by cantons.*

PROSJEČNE PENZIJE/MIROVINE I BROJ ISPLAĆENIH PENZIJA/MIROVINA PO MJESECIMA
AVERAGE PENSION AND NUMBER OF PAYMENT PENSION BY MONTHS

	Prosječna penzija/mirovina u KM <i>Average pension in KM</i>	Ukupan broj isplaćenih penzija/mirovina <i>Total number of payment pension</i>
--	--	--

2008.

I	329,76	327.104
II	330,65	328.184
III	332,40	330.602
IV	331,25	333.580
V	340,04	334.020
VI	339,87	335.450
VII	339,02	338.156
VIII	348,51	338.202
IX	348,63	339.652
X	347,88	340.826
XI	348,51	341.155
XII	348,14	342.653

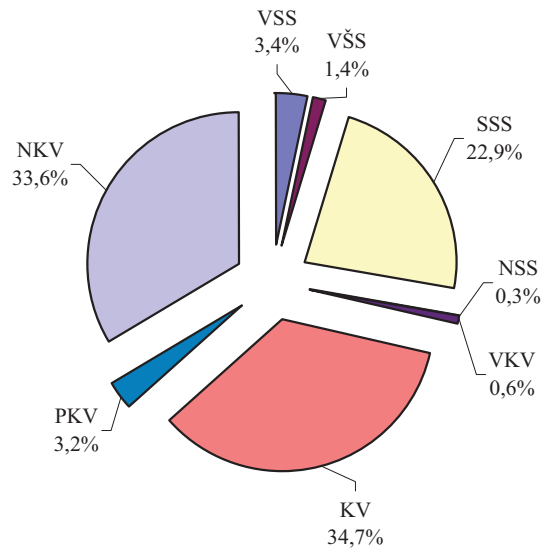
2009.

I	347,72	343.708
II	349,13	344.124
III	348,43	345.786
IV	347,27	348.420
V	348,10	348.268
VI	347,79	349.818
VII	344,89	351.420
VIII	343,88	352.374

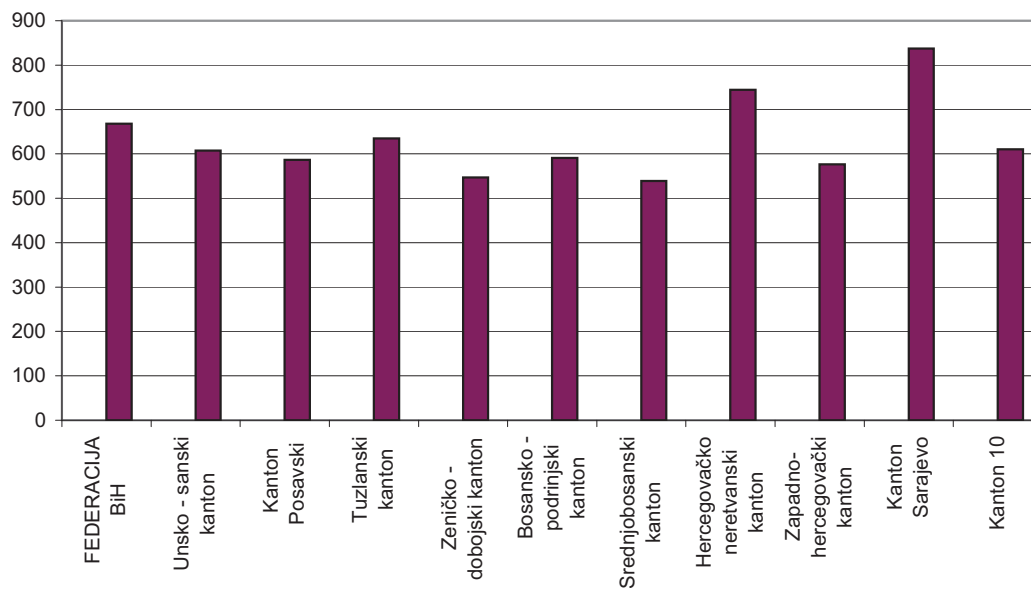
* Podaci o penzijama/mirovinama preuzeti su od Federalnog zavoda PIO - MIO

* Data picked up from Federal pension funds

NEZAPOSLENE OSOBE PREMA STRUČNOJ SPREMI
stanje, august/kolovoz 2009
UNEMPLOYED PERSONS ACCORDING TO PROFESSIONAL ATTAINMENT
situation, August 2009



NETO PLAĆA PO KANTONIMA, august/kolovoz 2009
NET WAGE BY CANTONS, August 2009



CIJENE
PRICES

INDEKSI CIJENA NA MALO
RETAIL PRICE INDICES

	<u>θ 2004</u> θ 2003	<u>θ 2005</u> θ 2004	<u>θ 2006</u> θ 2005	<u>θ 2007</u> θ 2006
UKUPAN INDEKS <i>TOTAL INDEX</i>	99,7	103,0	106,9	102,2
Prehrambeni proizvodi <i>Foodstuffs - total</i>	98,5	101,4	108,1	103,9
Poljoprivredni proizvodi <i>Agricultural products</i>	98,8	104,5	106,1	105,4
Industrijski proizvodi <i>Manufactured goods - total</i>	99,6	102,0	106,8	101,7
Industrijski prehrambeni proizvodi <i>Manufactured foodstuffs</i>	98,5	100,5	108,7	103,4
Industrijski neprehrambeni proizvodi <i>Manufactured nonfood products</i>	100,3	101,8	106,5	101,0
Pića i duhan <i>Beverages and tobacco</i>	98,7	110,1	101,5	101,2
Pića <i>Beverages</i>	97,3	99,9	102,9	102,3
Duhan <i>Tobacco</i>	100,0	120,4	100,0	100,0
Usluge <i>Services</i>	100,4	106,8	107,6	102,7

INDEKSI TROŠKOVA ŽIVOTA
COST OF LIVING INDICES

	<u>θ 2004</u> θ 2003	<u>θ 2005</u> θ 2004	<u>θ 2006</u> θ 2005	<u>θ 2007</u> θ 2006
UKUPAN INDEKS <i>TOTAL INDEX</i>	100,0	102,9	106,0	101,5
Ishrana/Prehrana <i>Food</i>	99,5	101,7	107,5	102,9
Duhan i piće <i>Tobacco and beverages</i>	98,8	109,8	102,1	100,8
Odjeća i obuća <i>Apparel</i>	101,6	101,8	102,1	99,8
Stanovanje <i>Housing & household operations</i>	100,0	100,6	106,9	100,4
Stan <i>Rent</i>	100,8	100,2	104,5	101,9
Ogrijev i osvjetljenje/rasvjeta <i>Fuel and lighting</i>	99,7	102,6	117,8	102,5
Pokucstvo <i>Household furnishings</i>	99,9	99,3	99,4	98,0
Higijena i njega zdravlja <i>Hygiene and health</i>	99,5	100,3	109,6	101,2
Obrazovanje i kultura <i>Education and culture</i>	100,1	100,1	102,0	100,6
Transport, poštanske i telekomunikacijske usluge <i>Transport, post & telecomm. services</i>	101,5	109,0	107,9	101,8
Robe <i>Goods</i>	99,9	102,5	105,9	101,4
Usluge <i>Services</i>	100,6	105,1	106,9	102,4

INDEKSI POTROŠAČKIH CIJENA BEZ PRIVREMENIH UMANJENJA CIJENA
CONSUMER PRICE INDEX WITHOUT TEMPORARY REDUCTION OF PRICES

(2005=100)

Godina	I	II	III	IV	V	VI	VII	VIII	IX	X	XI	XII
2005	99,2	99,5	100,1	99,3	99,1	99,4	99,7	99,3	100,0	101,2	101,5	101,8
2006	105,8	106,2	106,1	105,5	106,4	106,4	105,8	105,6	105,6	105,9	106,1	106,3
2007	106,9	107,1	107,2	106,8	107,1	106,6	106,3	106,8	107,8	109,5	110,8	112,2
2008	113,7	114,1	115,2	114,9	115,9	117,0	117,1	117,1	117,3	118,2	117,4	116,7
2009	116,6	116,7	116,5	115,3	115,2	115,2	115,6	115,4	115,4			

INDEKSI POTROŠAČKIH CIJENA BEZ PRIVREMENIH UMANJENJA CIJENA
CONSUMER PRICE INDEX WITHOUT TEMPORARY REDUCTION OF PRICES

(Prethodni mjesec=100)

(Previous month=100)

Godina	I	II	III	IV	V	VI	VII	VIII	IX	X	XI	XII
2005	-	100,3	100,6	99,2	99,8	100,3	100,3	99,7	100,6	101,3	100,3	100,3
2006	103,9	100,4	99,9	99,5	100,9	100,0	99,5	99,8	100,0	100,2	100,2	100,3
2007	100,5	100,2	100,1	99,6	100,3	99,5	99,8	100,5	100,9	101,5	101,2	101,3
2008	101,3	100,4	100,9	99,7	100,9	101,0	100,1	100,0	100,1	100,8	99,4	99,4
2009	99,9	100,1	99,9	99,0	99,9	100,0	100,3	99,9	99,9			

INDEKSI POTROŠAČKIH CIJENA BEZ PRIVREMENIH UMANJENJA CIJENA
CONSUMER PRICE INDEX WITHOUT TEMPORARY REDUCTION OF PRICES

(Isti mjesec prethodne godine=100)

(The same month previous year=100)

Godina	I	II	III	IV	V	VI	VII	VIII	IX	X	XI	XII
2006	106,6	106,6	106,0	106,3	107,4	107,1	106,2	106,4	105,7	104,6	104,5	104,5
2007	101,0	100,9	101,1	101,2	100,6	100,1	100,5	101,1	102,1	103,4	104,5	105,5
2008	106,4	106,6	107,4	107,6	108,3	109,8	110,2	109,6	108,7	108,0	106,0	104,0
2009	102,6	102,2	101,2	100,4	99,4	98,5	98,7	98,6	98,4			

INDEKSI POTROŠAČKIH CIJENA BEZ PRIVREMENIH UMANJENJA CIJENA
CONSUMER PRICE INDEX WITHOUT TEMPORARY REDUCTION OF PRICES

(December prethodne godine=100)

(December previous year=100)

Godina	I	II	III	IV	V	VI	VII	VIII	IX	X	XI	XII
2006	103,9	104,3	104,2	103,6	104,6	104,5	104,0	103,8	103,8	104,0	104,2	104,5
2007	100,5	100,7	100,8	100,4	100,7	100,2	100,0	100,5	101,4	102,9	104,2	105,5
2008	101,3	101,7	102,6	102,4	103,3	104,3	104,4	104,4	104,5	105,3	104,7	104,0
2009	99,9	100,0	99,9	98,9	98,8	98,8	99,1	99,0	98,9			

INDEKSI POTROŠAČKIH CIJENA SA PRIVREMENIM UMANJENJIMA CIJENA
CONSUMER PRICE INDEX WITH TEMPORARY REDUCTION OF PRICES

(2005=100)

Godina	I	II	III	IV	V	VI	VII	VIII	IX	X	XI	XII
2005	99,2	99,5	100,1	99,3	99,1	99,4	99,7	99,3	100,0	101,2	101,5	101,8
2006	105,7	106,0	105,9	105,5	106,4	106,3	105,7	105,5	105,5	105,8	106,0	106,3
2007	106,7	106,9	107,0	106,7	107,0	106,5	106,2	106,7	107,7	109,4	110,8	112,2
2008	113,4	113,9	114,9	114,8	115,9	117,0	116,9	116,9	117,1	118,1	117,4	116,7
2009	116,3	116,4	116,3	115,2	115,2	115,2	115,4	115,2	115,2			

INDEKSI POTROŠAČKIH CIJENA SA PRIVREMENIM UMANJENJIMA CIJENA
CONSUMER PRICE INDEX WITH TEMPORARY REDUCTION OF PRICES

(Prethodni mjesec=100)

(Previous month=100)

Godina	I	II	III	IV	V	VI	VII	VIII	IX	X	XI	XII
2005	-	100,4	100,6	99,2	99,8	100,3	100,3	99,7	100,6	101,3	100,3	100,3
2006	103,8	100,3	99,9	99,5	100,9	99,9	99,4	99,8	100,0	100,3	100,2	100,3
2007	100,3	100,2	100,1	99,7	100,3	99,6	99,7	100,5	101,0	101,6	101,3	101,3
2008	101,1	100,4	101,0	99,9	100,9	101,0	100,0	99,9	100,2	100,9	99,4	99,4
2009	99,7	100,1	99,9	99,1	100,0	100,0	100,2	99,8	100,0			

INDEKSI POTROŠAČKIH CIJENA SA PRIVREMENIM UMANJENJIMA CIJENA
CONSUMER PRICE INDEX WITH TEMPORARY REDUCTION OF PRICES

(Isti mjesec prethodne godine=100)

(The same month previous year=100)

Godina	I	II	III	IV	V	VI	VII	VIII	IX	X	XI	XII
2006	106,5	106,5	105,9	106,2	107,4	107,0	106,0	106,2	105,5	104,5	104,5	104,5
2007	100,9	100,8	101,0	101,2	100,5	100,2	100,5	101,1	102,1	103,4	104,5	105,5
2008	106,3	106,5	107,4	107,6	108,3	109,8	110,1	109,5	108,7	107,9	105,9	104,0
2009	102,6	102,2	101,2	100,4	99,4	98,5	98,7	98,6	98,4			

INDEKSI POTROŠAČKIH CIJENA SA PRIVREMENIM UMANJENJIMA CIJENA
CONSUMER PRICE INDEX WITH TEMPORARY REDUCTION OF PRICES

(December prethodne godine=100)

(December previous year=100)

Godina	I	II	III	IV	V	VI	VII	VIII	IX	X	XI	XII
2006	103,8	104,2	104,1	103,6	104,5	104,5	103,8	103,6	103,6	103,9	104,2	104,5
2007	100,3	100,5	100,6	100,3	100,6	100,2	99,8	100,3	101,3	102,9	104,2	105,5
2008	101,1	101,5	102,4	102,3	103,3	104,3	104,2	104,1	104,3	105,2	104,6	104,0
2009	99,7	99,8	99,7	98,8	98,8	98,8	98,9	98,7	98,7			

INDEKSI POTROŠAČKIH CIJENA BEZ PRIVREMENIH UMANJENJA CIJENA PO COICOP ODJELJCIMA
CONSUMER PRICE INDEX WITHOUT TEMPORARY REDUCTION OF PRICES BY COICOP DIVISIONS

Odjeljak <i>Division</i>	Struktura (%)	$\frac{\text{Q 2006}}{\text{Q 2005}}$	$\frac{\text{Q 2007}}{\text{Q 2006}}$	$\frac{\text{Q 2008}}{\text{Q 2007}}$	$\frac{\text{IX 2009}}{\text{VIII 2009}}$	$\frac{\text{IX 2009}}{\text{XII 2008}}$	$\frac{\text{IX 2009}}{\text{IX 2008}}$	$\frac{\text{X 2008-IX 2009}^1)}{\text{X 2007-IX 2008}}$	$\frac{\text{I-IX 2009}}{\text{I-IX 2008}}$
		UKUPAN INDEKS <i>GENERAL INDEX</i>	100,0	106,0	101,9	107,7	99,9	98,9	98,4
Hrana i bezalkoholna pića <i>Food and non-acholic beverages</i>	33,1	107,8	103,6	113,0	99,7	97,1	97,5	102,9	100,9
Aklohlna pića i duhan <i>Alcoholic beverages, Tobacco</i>	2,9	100,7	101,0	101,2	99,9	114,4	114,9	104,8	105,9
Odjeća i obuća <i>Clothing and footwear</i>	4,3	101,2	97,2	97,7	100,0	97,0	94,9	95,6	95,3
Stanovanje, voda, električna energija, plin i drugi energenti <i>Housing, water, electricity, gas and other fuels</i>	24,7	113,0	102,1	108,4	100,3	92,9	101,0	106,3	104,8
Najmeštaj, kućanski uređaji i redovno održavanje kuće <i>Furniture, household equipment and routine maintenance of the house</i>	6,2	101,2	100,3	102,6	99,7	99,0	99,3	101,8	101,4
Zdravstvo <i>Health</i>	3,1	110,3	100,2	99,0	100,7	100,5	100,8	100,1	100,3
Prevoz <i>Transport</i>	9,8	105,3	100,5	110,0	99,8	102,0	89,9	91,5	88,0
Komunikacije <i>Communication</i>	2,6	110,3	102,3	103,8	100,0	99,8	99,7	101,9	101,0
Rekreacija i kultura <i>Recreation and culture</i>	3,8	103,6	103,1	104,9	100,9	101,9	101,7	105,2	104,8
Obrazovanje <i>Education</i>	0,9	100,9	103,7	101,9	100,0	100,0	100,6	98,2	98,1
Restorani i hoteli <i>Restaurants and hotels</i>	2,9	104,3	104,2	109,1	100,0	101,5	104,2	107,0	106,6
Ostala dobra i usluge <i>Miscellaneous goods and services</i>	5,7	101,3	100,4	103,0	100,1	100,1	100,4	102,7	102,1

¹⁾ 12-mjesečni indeks koji pokazuje promjenu cijena posljednjih dvanaest mjeseci u odnosu na prethodnih dvanaest mjeseci

¹⁾ 12 monthly index, which shows the change in price past twelve months compared to the previous twelve months.

MJESEČNI INDEKSI POTROŠAČKIH CIJENA BEZ PRIVREMENIH UMANJENJA CIJENA PO COICOP ODJELJCIMA
MONTHLY CONSUMER PRICE INDEX WITHOUT TEMPORARY REDUCTION OF PRICE BY COICOP DIVISIONS

(2005=100)

Odjeljak <i>Division</i>	2008				I 2009	II 2009	III 2009	IV 2009	V 2009	VI 2009	VII 2009	VIII 2009	IX 2009
	IX	X	XI	XII									
UKUPAN INDEKS <i>GENERAL INDEX</i>	117,3	118,2	117,4	116,7	116,6	116,7	116,5	115,3	115,2	115,2	115,6	115,4	115,4
Hrana i bezalkoholna pića <i>Food and non-coholic beverages</i>	126,9	127,9	127,5	127,3	128,4	128,6	128,7	128,1	127,6	126,6	125,2	124,0	123,7
Aklohoholna pića i duhan <i>Alcoholic beverages, Tobacco</i>	103,2	103,5	103,6	103,7	103,7	103,8	104,0	103,9	104,1	104,1	118,7	118,7	118,6
Odjeća i obuća <i>Clothing and footwear</i>	96,0	94,5	94,1	93,9	93,8	93,6	93,7	92,1	91,5	91,3	91,2	91,1	91,1
Stanovanje, voda, električna energija, plin i drugi energenti <i>Housing, water, electricity, gas and other fuels</i>	123,4	132,0	134,2	134,1	134,5	134,8	134,2	126,0	125,4	125,6	124,2	124,2	124,5
Najmeštaj, kućanski uređaji i redovno održavanje kuće <i>Furniture, household equipment and routine maintenance of the house</i>	105,1	105,3	105,5	105,4	105,5	105,6	105,7	105,5	105,0	104,8	104,7	104,6	104,3
Zdravstvo <i>Health</i>	109,4	109,5	109,5	109,8	109,7	109,6	109,6	109,5	109,7	109,6	109,7	109,6	110,3
Prevoz <i>Transport</i>	120,6	118,4	111,7	106,3	102,1	101,4	100,4	99,9	101,4	104,1	106,7	108,7	108,4
Komunikacije <i>Communication</i>	118,2	118,2	118,1	118,1	118,1	118,1	118,1	117,9	117,9	117,8	117,8	117,8	117,8
Rekreacija i kultura <i>Recreation and culture</i>	115,3	115,3	115,2	115,1	115,0	116,3	116,8	116,6	116,4	116,3	116,3	116,3	117,3
Obrazovanje <i>Education</i>	104,6	104,6	105,2	105,2	105,2	105,2	105,2	105,2	105,2	105,2	105,2	105,2	105,2
Restorani i hoteli <i>Restaurants and hotels</i>	120,3	121,2	122,5	123,5	124,7	124,7	125,0	124,7	125,0	125,0	125,1	125,3	125,3
Ostala dobra i usluge <i>Miscellaneous goods and services</i>	106,2	106,4	106,4	106,5	106,2	106,4	106,5	106,4	106,5	106,6	106,4	106,5	106,6

INDEKSI CIJENA PROIZVOĐAČA INDUSTRIJSKIH PROIZVODA
PRODUCER PRICE INDICES

	$\frac{\text{2006}}{\text{2005}}$	$\frac{\text{2007}}{\text{2006}}$	$\frac{\text{2008}}{\text{2007}}$	$\frac{\text{IX 2009}}{\text{VIII 2009}}$	$\frac{\text{IX 2009}}{\text{IX 2008}}$	$\frac{\text{I-IX 2009}}{\text{2008}}$	$\frac{\text{I-IX 2009}}{\text{I-IX 2008}}$	$\frac{\text{IX 2009}}{\text{XII 2008}}$	$\frac{\text{I-IX 2009}}{\text{XII 2008}}$
UKUPAN INDEKS	103,4	104,6	107,1	100,2	96,9	97,9	98,4	94,5	96,6
<i>TOTAL INDEX</i>									
PREMA GLAVNIM INDUSTRIJSKIM GRUPACIJAMA									
<i>BY MAIN INDUSTRIAL GROUPINGS</i>									
Energija	108,4	104,1	104,4	100,2	100,4	99,4	102,6	83,9	90,1
<i>Energy</i>									
Intermedijarni proizvodi osim energije	102,4	108,2	113,3	100,3	86,8	90,3	88,7	96,6	96,8
<i>Intermediate goods except energy</i>									
Kapitalni proizvodi	101,5	101,5	102,4	99,9	101,4	102,5	103,1	101,4	100,9
<i>Capital goods</i>									
Trajni proizvodi za široku potrošnju	99,0	100,7	103,1	100,2	97,5	100,8	101,1	97,4	99,7
<i>Durable consumer goods</i>									
Netrajni proizvodi za široku potrošnju	100,8	102,6	104,5	100,2	103,7	103,3	103,7	102,6	102,0
<i>Non - durable consumer goods</i>									
Neraspoređeno	97,6	102,5	105,2	100,0	100,0	100,1	100,2	100,0	100,0
<i>Unclassified</i>									
PREMA PODRUČJIMA I ODJELJCIMA KD-a									
<i>BY SECTIONS AND DIVISIONS OF CEA</i>									
C Rudarstvo	105,0	111,1	103,2	100,3	105,3	105,2	105,6	104,2	103,4
<i>Mining</i>									
10 Vađenje ugljena i treseta	105,1	111,8	102,9	100,6	106,1	105,5	105,8	104,7	103,7
<i>Mining of coal and peat</i>									
14 Vađenje ostalih ruda i kamena	104,7	107,9	104,6	99,1	102,2	104,0	104,6	102,2	102,4
<i>Other mining and quarrying</i>									
D Prerađivačka industrija	101,3	104,7	108,5	100,3	95,1	97,0	96,4	99,4	99,4
<i>Manufacturing</i>									
15 Proizvodnja hrane i pića	100,5	106,1	111,3	100,1	101,6	101,9	101,9	102,1	101,8
<i>Manufacture of food and beverages</i>									
16 Proizvodnja duhanskih proizvoda	103,6	100,0	100,0	100,0	100,0	100,0	100,0	100,0	100,0
<i>Manufacture of tobacco products</i>									
17 Proizvodnja tekstila	98,1	100,0	98,3	100,0	100,0	99,8	99,8	100,0	100,0
<i>Manufacture of textiles</i>									
18 Proizvodnja odjeće; dorada i bojenje krzna	108,1	100,2	95,9	100,0	100,0	100,0	100,0	100,0	100,0
<i>Manufacture of clothing; dressing and dyeing of fur</i>									
19 Prerada kože, izrada galanterije i obuće	100,1	102,1	100,4	100,4	99,5	99,4	99,4	99,5	99,4
<i>Processing of leather, manufacture of haberdashery and footwear</i>									
20 Prerada drveta/drva i proizvodnja proizvoda od drveta/drva osim namještaja	100,8	104,4	104,1	100,0	103,4	102,9	103,3	102,7	101,8
<i>Processing of wood and manufacture of wood products except furniture</i>									
21 Proizvodnja celuloze, papira i proizvoda od papira	100,0	100,8	102,6	99,4	95,0	96,3	96,1	94,5	96,3
<i>Manufacture of pulp, paper and paper product</i>									
22 Izdavačka i štamparska/tiskarska djelatnost	101,1	100,1	100,0	100,0	100,0	100,0	100,0	100,0	100,0
<i>Publishing, printing and recorded media</i>									

INDEKSI CIJENA PROIZVOĐAČA INDUSTRIJSKIH PROIZVODA (nastavak)
PRODUCER PRICE INDICES (continued)

	Ø 2006 Ø 2005	Ø 2007 Ø 2006	Ø 2008 Ø 2007	IX 2009 VIII 2009	IX 2009 IX 2008	I-IX 2009 Ø 2008	I-IX 2009 I-IX 2008	IX 2009 XII 2008	I-IX 2009 XII 2008
23 Proizvodnja koksa, naftnih derivata i nuklearnog goriva <i>Manufacture of coke, refined petroleum products and nuclear fuel</i>	101,4	96,8	115,5	99,9	81,7	93,5	94,6	86,0	90,8
24 Proizvodnja kemikalija i kemijskih proizvoda <i>Manufacture of chemicals and chemical products</i>	95,2	99,3	92,5	100,2	99,9	99,1	99,3	99,0	99,3
25 Proizvodnja proizvoda od gume i plastike <i>Manufacture of rubber and plastic products</i>	96,7	101,6	101,2	99,9	97,3	97,0	97,6	98,7	97,9
26 Proizvodnja ostalih nemetalnih mineralnih proizvoda <i>Manufacture of other non-metallic mineral products</i>	101,7	107,0	110,9	100,0	100,2	102,3	103,2	100,2	99,8
27 Proizvodnja metala <i>Manufacture of basic metals</i>	105,8	113,2	125,0	102,3	60,8	67,5	63,5	87,7	88,3
28 Proizvodnja proizvoda od metala osim mašina/strojeva i opreme <i>Manufacture of metal products except machine and equipment</i>	105,8	107,0	117,0	102,0	71,8	77,6	74,0	93,8	93,2
29 Proizvodnja mašina/strojeva i uređaja d. n. <i>Manufacture of machinery and equipment, n.e.c.</i>	100,8	94,5	103,9	100,1	100,9	101,8	102,5	100,7	100,0
30 Proizvodnja kancelarijskih mašina i komputera <i>Manufacture of office machinery and computers</i>	100,0	100,0	100,0	100,0	93,7	94,4	94,4	93,7	94,4
31 Proizvodnja električnih mašina/strojeva i aparata, d. n. <i>Manufacture of electrical machinery and apparatus n.e.c.</i>	107,0	102,9	127,0	100,0	88,4	92,1	93,0	94,2	94,2
33 Proizvodnja medicinskih preciznih, optičkih instrumenata, satova <i>Manufacture of medical, precision and optical instruments, watches and clocks</i>	100,0	100,0	100,0	100,0	103,7	103,3	103,3	103,7	103,3
34 Proizvodnja motornih vozila prikolica i poluprikolica <i>Manufacture of motor vehicles, trailers, semi-trailers</i>	101,3	101,5	100,2	100,1	99,7	100,1	100,1	99,7	100,0
36 Proizvodnja namještaja, preradivačka industrija, d.n. <i>Manufacture of furniture, manufacturing n.e.c.</i>	99,0	103,2	102,4	100,1	96,7	100,6	100,8	96,5	99,6
E Snabdjevanje/opskrba električnom energijom, gasom/plinom i vodom <i>Electricity, gas and water supply</i>	109,3	101,2	104,7	100,0	98,5	97,3	101,4	77,2	85,7
40 Snabdjevanje/Opskrba električnom energijom, gasom/plinom, parom i toplom vodom <i>Electricity, gas, steam and hot water supply</i>	110,0	101,1	104,7	100,0	98,4	97,1	101,5	76,0	85,0
41 Sakupljanje, prečišćavanje i distribucija vode <i>Collection, purification and distribution of water</i>	97,6	102,5	105,2	100,0	100,0	100,1	100,2	100,0	100,0

INDEKSI CIJENA PROIZVOĐAČA INDUSTRIJSKIH PROIZVODA
PRODUCER PRICE INDICES

	2007	2008				2009	
		IX	X	XI	XII	I	II
UKUPAN INDEKS	93,3	99,1	102,2	101,0	101,4	101,6	101,3
PREMA GLAVNIM INDUSTRIJSKIM GRUPACIJAMA							
Energija	95,8	92,2	108,5	109,1	110,4	110,8	110,4
Intermedijarni proizvodi osim energije	88,2	103,7	98,4	93,0	93,2	93,3	92,5
Kapitalni proizvodi	97,7	101,4	102,1	101,7	101,5	101,1	102,6
Trajni proizvodi za široku potrošnju	97,0	100,9	100,8	101,0	101,0	101,1	101,7
Netrajni proizvodi za široku potrošnju	95,7	100,2	100,5	101,4	101,3	101,5	101,6
Neraspoređeno	95,1	100,1	100,1	100,1	100,1	100,1	100,1
PREMA PODRUČJIMA I ODJELJCIMA KD-a							
C Rudarstvo	96,9	100,7	101,0	100,5	101,7	102,9	102,6
10 Vađenje ugljena i treseta	97,2	100,4	100,9	100,3	101,7	103,2	102,1
14 Vađenje ostalih ruda i kamena	95,6	101,6	101,6	101,6	101,6	101,6	104,4
D Prerađivačka industrija	92,2	102,0	99,6	97,5	97,6	97,7	97,4
15 Proizvodnja hrane i pića	89,9	100,6	100,4	100,1	100,1	100,4	100,5
16 Proizvodnja duhanskih proizvoda	100,0	100,0	100,0	100,0	100,0	100,0	100,0
17 Proizvodnja tekstila	101,7	99,8	99,8	99,8	99,8	99,8	99,8
18 Proizvodnja odjeće; dorada i bojenje krzna	104,3	100,0	100,1	100,0	100,0	100,0	100,0
19 Prerada kože, izrada galanterije i obuće	99,6	100,0	100,0	100,0	100,0	100,0	100,0
20 Prerada drveta/drva i proizvodnja proizvoda od drveta/drva osim namještaja	96,0	100,4	101,1	101,1	101,1	101,9	102,2
21 Proizvodnja celuloze, papira i proizvoda od papira	97,4	99,5	99,3	99,3	100,0	99,3	97,9
22 Izdavačka i štamparska/ tiskarska djelatnost	100,0	100,0	100,0	100,0	100,0	100,0	100,0
23 Proizvodnja koks, naftnih derivata i nuklearnog goriva	86,6	108,5	103,8	102,8	103,1	102,0	97,4
24 Proizvodnja kemikalija i kemijskih proizvoda	108,1	98,9	99,5	101,7	99,8	99,8	99,5
25 Proizvodnja proizvoda od gume i plastike	98,8	100,4	102,4	103,2	99,1	98,8	95,9
26 Proizvodnja ostalih nemetalnih mineralnih proizvoda	90,2	102,5	102,5	102,5	102,5	102,6	102,8
27 Proizvodnja metala	80,0	110,4	92,1	74,7	76,5	77,1	74,5
28 Proizvodnja proizvoda od metala, osim mašina/strojeva i opreme	85,4	108,6	92,5	80,2	83,2	83,2	81,1
29 Proizvodnja mašina/strojeva i uređaja d.n.	96,3	101,7	102,5	102,0	101,8	101,1	101,8
30 Proizvodnja kancelarijskih mašina i kompjutera	100,0	100,0	100,0	100,0	100,0	100,0	93,7
31 Proizvodnja električnih mašina/ strojeva i aparata, d. n.	78,7	104,1	105,5	105,5	97,8	92,1	92,1
33 Proizvodnja medicinskih preciznih, optičkih instrumenata, satova	100,0	100,0	100,0	100,0	100,0	100,0	103,7
34 Proizvodnja motornih vozila prikolica i poluprikolica	99,8	100,1	100,1	100,0	100,0	100,1	100,1
36 Proizvodnja namještaja, prerađivačka industrija, d.n.	97,7	100,7	100,6	100,9	100,9	101,0	101,7
E Snabdijevanje/opskrba električnom energijom, gasom/plinom i vodom	95,5	88,9	111,1	112,3	113,5	113,5	113,5
40 Snabdijevanje/opskrba električnom energijom, gasom/plinom, parom, toplom vodom	95,5	88,3	111,8	113,0	114,3	114,3	114,3
41 Sakupljanje, prečišćavanje, distribucija vode	95,1	100,1	100,1	100,1	100,1	100,1	100,1

Ø 2008=100

2009							
III	IV	V	VI	VII	VIII	IX	
101,2	96,6	96,2	96,4	96,2	95,7	95,9	TOTAL INDEX
							BY MAIN INDUSTRIAL GROUPINGS
110,6	95,6	94,4	94,9	93,5	92,4	92,6	Energy
89,6	88,8	89,0	89,2	90,0	89,8	90,1	Intermediate goods except energy
102,5	102,4	102,2	102,4	102,9	102,9	102,9	Capital goods
101,8	101,9	101,9	101,8	100,1	98,2	98,4	Durable consumer goods
104,0	104,0	103,6	103,7	103,7	103,7	103,9	Non - durable consumer goods
100,1	100,1	100,1	100,1	100,1	100,1	100,1	Unclassified
							BY SECTIONS AND DIVISIONS OF CEA
103,1	106,8	106,2	107,5	106,2	105,7	106,0	Mining
102,8	107,2	106,8	108,3	106,5	105,9	106,5	Mining of coal and peat
104,4	104,8	103,8	103,8	104,8	104,8	103,8	Other mining and quarrying
97,1	96,7	96,6	96,7	97,0	96,7	97,0	Manufacturing
103,5	102,3	101,8	102,1	102,0	102,0	102,2	Manufacture of food and beverages
100,0	100,0	100,0	100,0	100,0	100,0	100,0	Manufacture of tobacco products
99,8	99,8	99,8	99,8	99,8	99,8	99,8	Manufacture of textiles
100,0	100,0	100,0	100,0	100,0	100,0	100,0	Manufacture of clothing; dressing and dyeing of fur
99,3	99,3	99,1	99,1	99,1	99,1	99,5	Processing of leather, manufacture of haberdashery and footwear
101,9	103,0	103,0	102,9	103,8	103,8	103,8	Processing of wood and manufacture of wood products except furniture
98,4	95,8	95,6	94,9	94,9	95,1	94,5	Manufacture of pulp, paper and paper product
100,0	100,0	100,0	100,0	100,0	100,0	100,0	Publishing, printing and reproduction of recorded media
97,8	93,5	90,0	92,1	91,8	88,7	88,7	Manufacture of coke, refined petroleum products and nuclear fuel
99,1	99,7	99,0	98,9	98,9	98,6	98,8	Manufacture of chemicals and chemical products
96,7	97,6	94,9	96,0	98,0	97,8	97,8	Manufacture of rubber and plastic products
102,7	101,9	101,1	101,0	103,4	102,6	102,6	Manufacture of other non-metallic mineral products
63,4	63,0	65,6	65,8	65,7	65,6	67,1	Manufacture of basic metals
74,7	74,7	76,7	76,7	76,7	76,5	78,0	Manufacture of metal products except machine and equipment
101,7	101,5	101,3	101,5	102,2	102,5	102,6	Manufacture of machinery & equipment n.e.c.
93,7	93,7	93,7	93,7	93,7	93,7	93,7	Manufacture of office machinery and computers
92,1	92,1	92,1	92,1	92,1	92,1	92,1	Manufacture of electrical machinery and apparatus n.e.c.
103,7	103,7	103,7	103,7	103,7	103,7	103,7	Manufacture of medical, precision optical instruments, watches and clocks
100,1	100,4	100,1	100,1	100,0	99,6	99,7	Manufacture of motor vehicles, trailers, semi-trailers
101,9	102,1	102,0	101,9	99,7	97,3	97,4	Manufacture of furniture, manufacturing n.e.c.
113,5	91,3	89,9	89,9	88,8	87,6	87,6	Electricity, gas and water supply
114,3	90,8	89,4	89,4	88,1	86,9	86,9	Electricity, gas, steam and hot water supply
100,1	100,1	100,1	100,1	100,1	100,1	100,1	Collection, purification and distribution of water

PRIRODNO KRETANJE STANOVNIŠTVA PO MJESTU PREBIVALIŠTA
(za mjesec august/kolovoz 2009. godine - prethodni podaci)
NATURAL DEMOGRAPHIC TRENDS ACCORDING TO PLACE OF RESIDENCE
(AUGUST 2009 - preliminary figures)

KANTON CANTON	Ukupno rođeni Total births	Živorodeni Live births			Mrtvorodeni Stillbirths	Mjesto porođaja Place of birth		
		ukupno total	spol sex			u zdravstvenoj ustanovi in medical institution	na drugom mjestu on other place	
			muški male	ženski female			sa stručnom pomoći with med. ass.	bez stručne pomoći no med. ass.

FEDERACIJA BIH

FEDERATION B&H

	2.012	2.006	1.079	927	6	2.012	-	-
Unsko-sanski	279	278	144	134	1	279	-	-
Posavski	16	16	9	7	-	16	-	-
Tuzlanski	418	416	219	197	2	418	-	-
Zeničko-dobojski	340	340	194	146	-	340	-	-
Bosansko-podrinjski	23	23	12	11	-	23	-	-
Srednjo-bosanski	218	216	110	106	2	218	-	-
Hercegovačko-neretvanski	183	182	90	92	1	183	-	-
Zapadno-hercegovački	67	67	38	29	-	67	-	-
Kanton Sarajevo	441	441	251	190	-	441	-	-
Kanton 10	27	27	12	15	-	27	-	-
DISTRIKT BRČKO	-	-	-	-	-	-	-	-
DISTRICT								
IZ RS	7	7	5	2	-	7	-	-
FROM RS								
UKUPNO¹⁾	2.019	2.013	1.084	929	6	2.019	-	-
TOTAL								

¹⁾ U ukupan broj slučajeva uključeni su i događaji (rođenja, smrti, zaključeni i razvedeni brakovi) koji su registrirani u Federaciji BiH, a prema prebivalištu su označeni "Distrikt Brčko" i "iz RS".

¹⁾ Total number of cases includes events (births, deaths, marriages and divorces) which are registered in The Federation of B&H and which are noted as "District Brčko" and "from RS" by the residence.

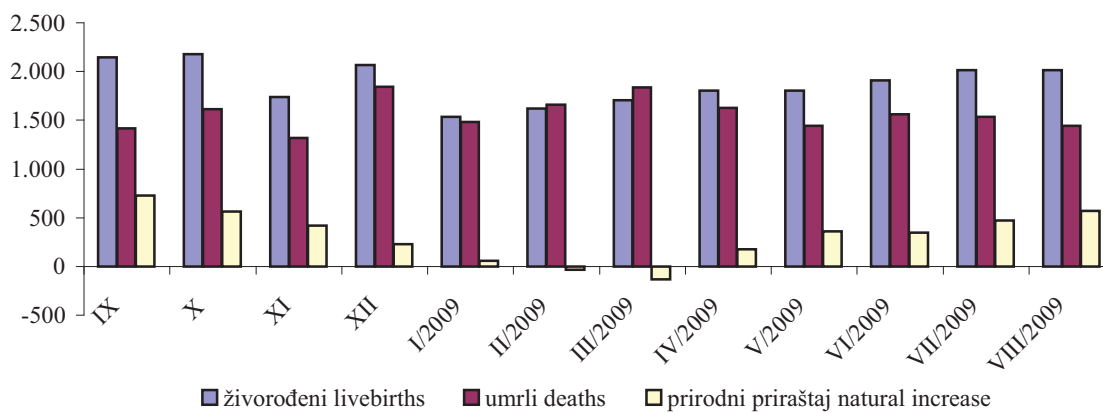
PRIRODNO KRETANJE STANOVNIŠTVA PO MJESTU PREBIVALIŠTA
 (za mjesec AUGUST/KOLOVOZ 2009. godine - prethodni podaci)
 NATURAL DEMOGRAPHIC TRENDS ACCORDING TO PLACE OF RESIDENCE
 (AUGUST 2009 - preliminary figures)

KANTON CANTON	U m r l i D e a t h s			od toga of which		Broj zaključenih brakova Number of marriages	Broj razvedenih brakova Number of divorce
	ukupno total	spol sex		umrla dojenčad infant deaths	nasilne smrti violent deaths		
		muški male	ženski female				
FEDERACIJA BIH <i>FEDERATION B&H</i>	1.429	732	697	11	49	2.083	35
Unsko-sanski	147	81	66	2	6	268	7
Posavski	37	16	21	-	-	23	1
Tuzlanski	295	152	143	4	13	362	5
Zeničko- dobojski	241	130	111	3	13	382	5
Bosansko- podrinjski	13	4	9	-	-	29	-
Srednjo- bosanski	133	72	61	-	4	211	1
Hercegovačko- neretvanski	153	89	64	2	4	179	10
Zapadno- hercegovački	49	26	23	-	-	56	-
Kanton Sarajevo	297	127	170	-	8	524	4
Kanton 10	64	35	29	-	1	49	2
DISTRIKT BRČKO <i>DISTRICT</i>	2	2	-	-	1	1	-
IZ RS <i>FROM RS</i>	10	8	2	-	-	7	-
UKUPNO <i>TOTAL</i>	1.441	742	699	11	50	2.091	35

PRIRODNO KRETANJE STANOVNIŠTVA
NATURAL DEMOGRAPHIC TRENDS

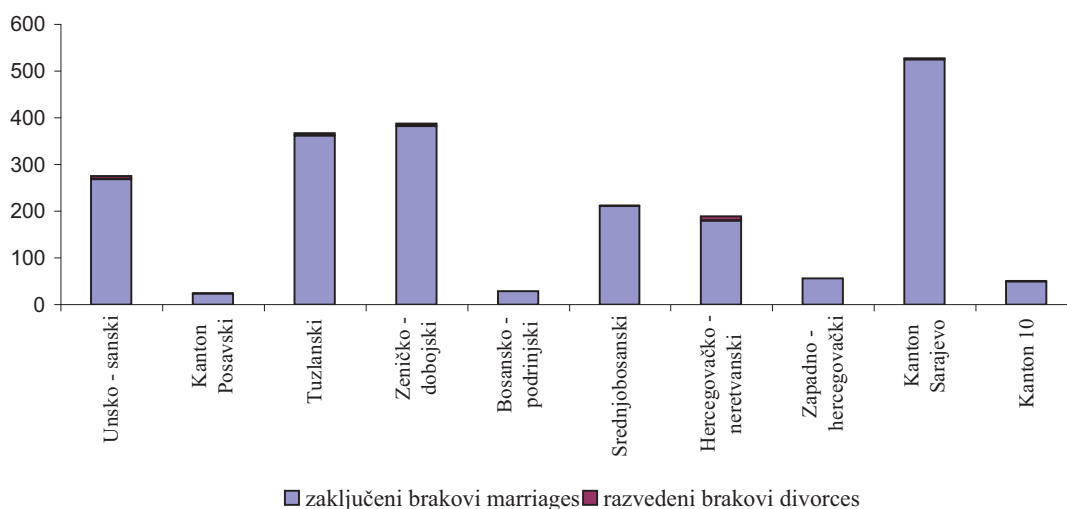
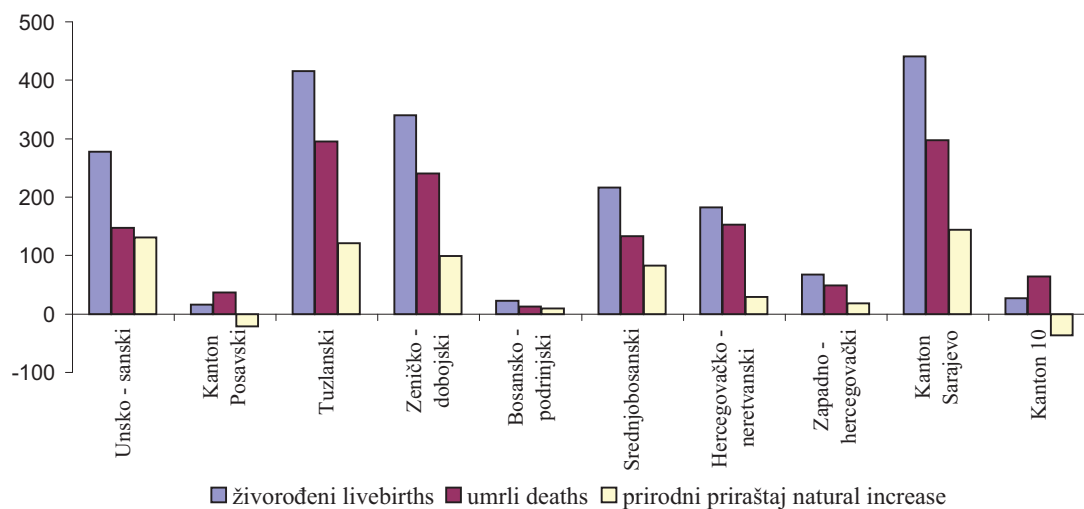
Mjesec <i>Month</i>	Živorodeni <i>Livebirths</i>	Umrli <i>Deaths</i>	Prirodni priraštaj <i>Natural increase</i>	Umrli dojenčad <i>Infant deaths</i>	Broj zaključenih brakova <i>Number of marriages</i>	Broj razvedenih brakova <i>Number of divorces</i>	Vitalni indeks <i>Vital index</i>
2008.							
IX	2.148	1.418	730	11	978	33	1,51
X	2.178	1.613	565	16	927	40	1,35
XI	1.738	1.318	420	22	716	44	1,32
XII	2.069	1.841	228	13	1.491	57	1,12
2009.							
I	1.538	1.480	58	10	910	21	1,04
II	1.623	1.659	-36	8	854	72	0,98
III	1.705	1.839	-134	10	789	63	0,92
IV	1.803	1.624	179	16	1.051	43	1,11
V	1.803	1.446	357	9	1.047	51	1,25
VI	1.910	1.563	347	15	1.147	42	1,22
VII	2.012	1.538	474	16	1.789	24	1,31
VIII	2.013	1.441	572	11	2.091	35	1,40

ŽIVOROĐENI, UMRILI I PRIRODNI PRIRAŠTAJ
LIVEBIRTHS, DEATHS I NATURAL INCREASE



TABELARNI I GRAFIČKI PRIKAZ VITALNIH DOGAĐAJA, august/kolovoz 2009. godine
TABULAR AND CHART OVERSIGHT OF VITAL EVENTS, August 2009

Kanton Canton	Živorodeni Livebirths	Umrli Deaths	Prirodni priraštaj Natural increase	Umrli dojenčad Infant deaths	Broj zaključenih brakova Number of marriages	Broj razvedenih brakova Number of divorces	Vitalni indeks Vital index
Ukupno/Total	2006	1429	577	11	2083	35	1,40
1. Unsko - sanski	278	147	131	2	268	7	1,89
2. Kanton Posavski	16	37	-21	-	23	1	0,43
3. Tuzlanski	416	295	121	4	362	5	1,41
4. Zeničko - dobojski	340	241	99	3	382	5	1,41
5. Bosansko - podrinjski	23	13	10	-	29	-	1,77
6. Srednjobosanski	216	133	83	-	211	1	1,62
7. Hercegovačko - neretvanski	182	153	29	2	179	10	1,19
8. Zapadno - hercegovački	67	49	18	-	56	-	1,37
9. Kanton Sarajevo	441	297	144	-	524	4	1,48
10. Kanton 10	27	64	-37	-	49	2	0,42



KOMENTAR

INDUSTRIJA

Industrijska proizvodnja u Federaciji Bosne i Hercegovine u mjesecu septembru/rujnu 2009. godine u odnosu na prosječnu mjesečnu proizvodnju iz 2005. godine veća je za 22,6%, a u odnosu na prosječnu mjesečnu proizvodnju iz 2008. godine manja je za 10,9%, u odnosu na proizvodnju iz istog mjeseca prošle godine manja je za 16,2%, dok je u odnosu na august/kolovoz ove godine manja za 3,3%.

Ukupna industrijska proizvodnja u periodu januar/siječanj-septembar/rujan 2009. godine u odnosu na isti period 2008. godine manja je za 11,2%, u području Rudarstva veća je za 0,2%, u području Prerađivačke industrije manja je za 16,8%, i u području Snabdijevanja/opskrbe električnom energijom, plinom i vodom manja je za 2,1%.

Prema glavnim industrijskim grupacijama industrijskih proizvoda u periodu januar/siječanj-septembar/rujan 2009. godine u odnosu na isti period 2008. godine, proizvodnja bilježi smanjenje energije za 0,8%, intermedijarnih proizvoda, osim energije za 21,2%, kapitalnih proizvoda za 43,0%, trajnih proizvoda za široku potrošnju za 25,4% i netrajnih proizvoda za široku potrošnju za 3,6%.

ŠUMARSTVO

Ukupna proizvodnja šumskih sortimenata u periodu I-VIII 2009. godine u odnosu na isti period 2008. godine manja je za 282.000 m³ ili 20,6 %.

Proizvodnja sortimenata od četinara/četinjača je manja za 184.000 m³ (27,6%) dok je proizvodnja sortimenata od lišćara/listača manja za 98.000 m³ (14,0%).

Ukupna prodaja šumskih sortimenata u periodu I-VIII 2009. godine u odnosu na isti period 2008. manja je za 279.000 m³ ili 20,7%.

Prodaja sortimenata od četinara/četinjača manja je za 192.000 m³ (29,2%), dok je prodaja sortimenata od lišćara/listača manja za 87.000 m³ (12,6%).

GRADEVINARSTVO

Vrijednost izvršenih građevinskih radova u mjesecu augustu/kolovozu 2009. godine u odnosu na prosječnu vrijednost prošle godine manja je za 20,3 %, dok je u odnosu na isti mjesec prošle godine manja za 33,0 %.

U mjesecu augustu/kolovozu 2009. ukupni izvršeni građevinski radovi iznose 461.358.000 KM, a od toga na zgrade se odnosi 47,1 % izvršenih radova, a na ostale objekte 52,9 %.

COMENTARY

INDUSTRY

Industrial production in the Federation of Bosnia and Herzegovina in September 2009 rose by 22,6% in relation to the average monthly production of 2005, in relation to the average monthly production of 2008 less for 10,9%, and less for 16,2% in relation to September 2008, and less for 3,3% in relation to August 2009.

Total industrial production in period January – September 2009 in relation to same period 2008 less for 11,2%, industrial production in field of Mining rose by 0,2%, Manufacturing industry less for 16,8%, Electricity, gas and water supply less for 2,1%.

Viewed according to main industrial grouping in period January – September 2009 in relation to same period 2008, decline in production was posted at energy for 0,8% , capital goods for 40,3%, durable consumer goods for 25,4%, intermediate goods except energy for 21,2% and non-durable consumer goods for 3,6%..

FORESTRY

The total production of forestry assortments in period I-VIII 2009 is less for 282.000 m³ (20,6%) in relation to same period of 2008.

Production of assortments of coniferous is less for 184.000 m³ (27,6%), while the production assortments of broadleaf is less for 98.000 m³ (14,0%).

The total sale of forestry assortments in period I-VIII 2009 is less for 279.000 m³ (20,7%) in relation to same period of 2008.

Sale of assortments of coniferous is less for 192000 m³ (29,2%), while sale assortments of broadleaves is less for 87.000 m³ (12,6%).

CONSTRUCTION

Total value of completed construction projects in month August 2009 in relation to average value completed construction projects in 2008 less for 20,3% while in relation to same month of 2008 less for 33,0%.

In August 2009 the total value completed construction works amount 461.358.000 KM, of which 47,1% related to building, and 52,9 % civil engineering works,

U mjesecu augustu/kolovozu 2009. na objekte novogradnje odnosi se 54,4 % izvršenih radova, a na rekonstrukcije, popravke i održavanje postojećih građevina 45,6 %.

Izvršeni efektivni sati u mjesecu augustu/kolovozu 2009. godine iznose 1.693.697, od toga na zgrade se odnosi 52,6 %, a na ostale građevine 47,4 %.

Broj radnika u mjesecu augustu/kolovozu 2009. godine iznosi 10.986, od toga na zgrade se odnosi 52,1%, a na ostale građevine 47,9 %.

UNUTRAŠNJA/UNUTARNJA TRGOVINA

Trgovina na malo

U toku mjeseca oktobra/listopada 2009. godine izvršena je korekcija prethodnih podataka trgovine na malo za mjesec august/kolovoz 2009. godine, tako da je došlo do povećanja ukupnog prometa bez PDV-a sa 271.969 hilj./tis. KM na 273.886 hilj./tis. KM. Promet u trgovini na malo sa PDV-om povećan je sa 552.800 hilj./tis. KM na 553.642 hilj./tis. KM.

Za mjesec august/kolovoz ovim istraživanjem su obuhvaćena 1.775 poslovnih subjekata.

Ukupan promet u trgovini na malo sa uključenim PDV-om u augustu/kolovozu 2009. ostvaren je u vrijednosti od 553.642 hilj./tis. KM, što je 1,8% više nego u prethodnom mjesecu, odnosno za 12,0% manje nego istog mjeseca prethodne godine.

U ukupno ostvarenom prometu u trgovini na malo učešće poslovnih subjekata registriranih u ostalim djelatnostima tj. djelatnostima izvan trgovine na malo iznosi 291.399 hilj./tis. KM. ili 52,6%.

Ukupan promet bez PDV-a u augustu/kolovozu 2009. iznosi 273.886 hilj./tis. KM.

Promet od ostalih djelatnosti bez PDV-a poslovnih subjekata registriranih u trgovini na malo ostvaren u augustu/kolovozu 2009. godine iznosi 49.352 hilj./tis. KM.

Posmatrano prema pretežnoj djelatnosti poslovnog subjekta najveće učešće u prometu od trgovine na malo u augustu/kolovozu 2009. godine ostvareno je u sljedećim djelatnostima: 52.1 KD-a (Trgovina na malo u nespecializiranim prodavnicama/prodavaonicama) u vrijednosti od 106.359 hilj./tis. KM ili 19,2% od ukupnog prometa u trgovini na malo, zatim 50.500 KD (Trgovina na malo gorivima i mazivima) u vrijednosti od 68.192 hilj./tis. KM ili 12,3% i 52.4 KD (Ostala trgovina na malo novom robom u specializiranim prodavnicama/prodavaonicama) u vrijednosti od 41.879 hilj./tis. KM ili 7,6%.

Posmatrano po trgovačkim strukama najveći promet od trgovine na malo u avgustu/kolovozu 2009. godine ostvaren je po grupama kako slijedi: Nespecializirane prodavnice živežnim namirnicama 182.380 hilj./tis. KM ili 32,9% od ukupnog prometa u trgovini na malo, zatim Motorna goriva i maziva 119.571 hilj./tis. KM ili 21,6% i Željezna roba, boje, staklo i ostali građevinski material 48.767 hilj./tis. KM ili 8,8%. Učešće svih ostalih grupa u ukupnom prometu od trgovine na malo je 36,7%.

In August 2009 45,6% of completed projects related to newly – built buildings 45,4% to reconstruction, maintenance and repair works of existing buildings.

The realized effective hours in August 2009 was 1.693.697 Share was following: bildings 52,6% and for civil engineering works 47,4 %.

The number of workers in August 2009 was 10.986 of which the buildings 52,1% and on the civil engineering works 47,9 %

HOME TRADE

Retail trade

During October 2009 we corrected preliminary retail trade data for August 2009. Total value (VAT excluded) increased from 271,969 thousand KM to 273,886 thousand KM. Value in retail trade (included VAT) increased from 552,800 thousand KM to 553,642 thousand KM.

This survey covers 1,775 nterprises in August 2009.

Total value of retail trade in August 2009 (VAT including) is 553,642 thousand KM, 1.8% more then in previous month and 12.0% less then in August 2008.

The share of enterprises in other activities is 291,399 thousand KM or 52.6% of total retail turnover.

Total value (VAT excluded) in August 2009 is 273,886 thousand KM.

Value in other activities (VAT excluded) in August 2009 is 49,352 thousand KM.

According to prevailing activity of enterprises greatest value of retail trade in August 2009 realized in following activities: Retail sale in non-specialized stores 106,359 thousand KM or 19.2% in total sale; Retail sale of fuels 68,192 thousand KM or 12.3% and Other retail sale of new goods in specialized stores 41,879 thousand KM or 7.6%.

According to branches the greatest values of retail trade in August 2009 were in following groups: Non-specialized stores of food in value 182,380 thousand KM or 32.9% of total sale, Automotive fuel 119,571 thousand KM or 21.6%, and Basic metal goods, products for construction, glass 48,767 thousand KM or 8.8%. The share of all other groups in total retail sale was 36.7%.

Navedeni podaci odnose se na poslovne subjekte Federacije BiH čije su jedinice u sastavu locirane na teritoriji Federacije BiH.

Poslovni subjekti Federacije BiH čije se jedinice u sastavu nalaze na teritoriji Republike Srpske (52 jedinice), u periodu 1.1. – 31. 8. 2009. godine ostvarile su vrijednost prometa u trgovini na malo uključujući PDV od 228.294 hilj./tis. KM.

Prodaja poljoprivrednih proizvoda na pijacama/tržnicama, august/kolovoz 2009. godine

Prodaja poljoprivrednih proizvoda na pijacama/tržnicama u avgustu/kolovozu 2009. godine iznosi 4.574.171 KM, što predstavlja smanjenje prodaje za 649.097 KM ili za 12,4% u odnosu na august/kolovoz prethodne godine.

U avgustu/kolovozu 2009. godine učešće u ukupnoj prodaji poljoprivrednih proizvoda na pijacama/tržnicama posmatrano po grupama proizvoda je sljedeće: Povrće 34,6%, Voće 22,8%, Mlijeko i mliječni proizvodi 15,9%, Ostali proizvodi 13,2%, Perad i jaja 7,7%, Med 3,4%, Žita i proizvodi od žita 1,9%, Riba 0,3%, Drvo 0,2%, .

Prodaja i otkup poljoprivrednih proizvoda, august/kolovoz 2009. godine

Ukupna vrijednost prodaje poljoprivrednih proizvoda vlastite proizvodnje poljoprivrednih preduzeća/poduzeća i zemljoradničkih zadruga i otkupa poljoprivrednih proizvoda od porodičnih/obiteljskih poljoprivrednih proizvođača u avgustu/kolovozu 2009. godine iznosi 12.709.480 KM što u poređenju sa avgustom/kolovozom prethodne godine je više za 253.989 KM ili za 2,0%.

Ukupna vrijednost prodaje poljoprivrednih proizvoda vlastite proizvodnje poljoprivrednih preduzeća/poduzeća i zemljoradničkih zadruga u avgustu/kolovozu 2009. godine iznosi 5.522.991 KM, što je u poređenju sa avgustom/kolovozom prethodne godine više za 1.554.708 KM ili za 39,2%.

Ukupna vrijednost otkupa poljoprivrednih proizvoda od porodičnih/obiteljskih poljoprivrednih proizvođača u avgustu/kolovozu 2009. godine iznosi 7.186.489 KM, što je u poređenju sa avgustom/kolovozom prethodne godine manje za 1.300.719 KM ili za 15,4%.

VANJSKA TRGOVINA

Federacija BiH je u periodu I-VIII 2009. ostvarila izvoz u ukupnoj vrijednosti 2.369.964 hilj./tis. KM, što je za 24,5% manje u odnosu na period I-VIII 2008.

Izvoz u avgustu/kolovozu 2009. ostvaren je u vrijednosti 314.457 hilj./tis. KM, što je za 15,5% manje u odnosu na august/kolovoz 2008., a 11,8% manje u odnosu na juli/srpanj 2009.

Uvoz Federacije BiH u periodu I-VIII 2009. iznosio je 5.322.693 hilj./tis. KM, što je za 30,5% manje u odnosu na period I-VIII 2008.

U avgustu/kolovozu 2009. ostvaren je uvoz u vrijednosti 647.480 hilj./tis. KM, što je za 32,6% manje u odnosu na august/kolovoz

These data related to enterprises and their units located in Federation B&H.

Business entities of Federation B&H with units located in RS (52 units), in period 1.1. – 31. 8. 2009 realized value of retail trade (VAT included) in amount of 228,294 thousand KM.

Sale of agriculture products at outdoor markets in August 2009

Value of sale agriculture products at outdoor markets in August 2009 was 4 574 171 KM, which represents decrease of sale in amount of 649 097 KM or 12,4% in relation to August last year.

In August 2009 share in total sale of agriculture products at outdoor markets, grouped to products is as follows: Vegetable 34,6%, Fruit 22,8%, Milk and dairy products 15,9%, Other products 13,2%, Poultry and eggs 7,7%, Honey 3,4%, Cereals and cereals products 1,9%, Fish 0,3%, Wood 0,2%.

Sale and purchase of agriculture products in August 2009

The total value of sale agricultural products by own production of agricultural companies and agricultural cooperatives and purchase of agriculture products from individual agriculture producers in August 2009 came to 12 709 480 KM, what in comparison with August of last year, represent increase for 253 708 KM or 2,0 %.

The total value of sale agriculture products by companies and agricultural cooperatives in August 2009 amounts to 5 522 991 KM, what in relation to August of last year represent increase for 1 554 708 KM or 39,2 %.

The total value of purchase agriculture products by individual agricultural producers in August 2009 amounts to 7 186 489 KM, what in comparison with August last year represent decrease for 1 300 719 KM or 15,4 %.

FOREIGN TRADE

Total exports of Federation of Bosnia & Herzegovina was 2,369,964 thousands of KM in period January-August 2009, which is 24.5% less than in the same period in 2008.

Total exports of Federation of Bosnia & Herzegovina in August 2009 was 314,457 thousands of KM, which is 15.5% less than in the same month in 2008 and 11.8% less than in July 2009.

Total imports of Federation of Bosnia & Herzegovina was 5,322,693 thousands of KM in period January- August 2009, which is 30.5% less than in the same period in 2008.

Total imports of Federation of Bosnia & Herzegovina in August 2009 was 647,480 thousands of KM, which is 32.6%

2008., a 6,8% manje u odnosu na juli/srpanj 2009.

Trgovinski deficit Federacije BiH za period I-VIII 2009. iznosi 2.952.729 hilj./tis. KM.

Procenat pokrivenosti uvoza izvozom Federacije BiH za period I-VIII 2009. je 44,5% i viši je za 3,5% u odnosu na period I-VIII 2008. kada je pokrivenost iznosila 41,0%, odnosno viši za 0,5% u odnosu na period I-VII 2009. kada je pokrivenost iznosila 44,0%.

Učešće Federacije BiH u ukupnom izvozu Bosne i Hercegovine za period I-VIII 2009. je 67,1%, a u ukupnom uvozu 66,4%.

Prema KD-u, najveća vrijednost izvoza u periodu I-VIII 2009. ostvarena je u području D "Prerađivačka industrija" u vrijednosti 2.111.551 hilj./tis. KM, što iznosi 89,1% ukupnog izvoza. Najveća vrijednost u uvozu 4.823.012 hilj./tis. KM ostvarena je u području D "Prerađivačka industrija", što iznosi 90,6% ukupnog uvoza.

Prema SMTK, najveće učešće u izvozu za isti period ostvareno je u sektoru 6 "Industrijski proizvodi, razvrstani uglavnom po vrsti sirovina" sa vrijednošću 633.190 hilj./tis. KM, što je 26,7% ukupnog izvoza. Najveće učešće u uvozu ostvareno je u sektoru 7 "Mašine/Strojevi i transportna sredstva" sa vrijednošću 1.153.908 hilj./tis. KM, što je 21,7% ukupnog uvoza.

Prema BEC-u, najveća vrijednost izvoza u periodu I-VIII 2009. ostvarena je u kategoriji 2 "Industrijski materijali" u vrijednosti 1.102.994 hilj./tis. KM, što iznosi 46,5% ukupnog izvoza. Najveća vrijednost u uvozu ostvarena je u kategoriji 2 "Industrijski materijali" u vrijednosti 1.619.725 hilj./tis. KM, što iznosi 30,4% ukupnog uvoza.

U periodu I-VIII 2009. najviše se izvozilo u: Hrvatsku 473.420 hilj./tis. KM ili 20,0% ukupnog izvoza, Njemačku 399.762 hilj./tis. KM ili 16,9% i Italiju 269.504 hilj./tis. KM ili 11,4% ukupnog izvoza. Izvoz u sve ostale zemlje iznosi 1.227.278 hilj./tis. KM ili 51,8% ukupnog izvoza.

U istom periodu najviše se uvozilo iz: Hrvatske 1.035.537 hilj./tis. KM ili 19,5% ukupnog uvoza, Njemačke 667.939 hilj./tis. KM ili 12,5% i Italije 590.655 hilj./tis. KM ili 11,1% ukupnog uvoza. Uvoz iz svih ostalih zemalja iznosi 3.028.562 hilj./tis. KM ili 56,9% ukupnog uvoza.

Posmatrano po statističkim procedurama, što se tiče izvoza na prvom mjestu je redovan izvoz s učešćem 52,1% od ukupnog izvoza, a kad je u pitanju uvoz najveće učešće ostvareno je po proceduri "redovan uvoz" što je 87,4% od ukupne vrijednosti uvoza.

TURIZAM

Smještajni kapaciteti tj. broj ležaja u kolovozu/augustu 2009. godine iznose 15.474 i veći su za 11,3% u odnosu na kolovoz/august 2008. godine.

Bruto iskorištenost kapaciteta na području Federacije BiH, u mjesecu kolovozu/augustu 2009. godine iznosila je 15,8%.

less than in the same month in 2008 and 6.8% less than in July 2009.

Trade deficit of the Federation of B&H for period January-August 2009 is 2,952,729 thousands of KM.

The exports/imports ratio of the Federation of B&H was 44.5% in period January- August 2009. This is 3.5% more than in the same period in 2008 when ratio was 41.0% and 0.5% more than in period January-July 2009 when ratio was 44.0%.

In period January-August 2009 the Federation of B&H shared 67.1% in total exports of B&H. The share in total B&H imports was 66.4%.

In period January-August 2009 the biggest share in exports had section D NACE "Manufacturing" with the value 2,111,551 thousands KM, and with 89.1% share in total exports. The biggest share in imports had section D NACE "Manufacturing" with the value 4,823,012 thousands KM, and with 90.6% share in total imports.

In the same period the biggest share in exports had section 6 SITC "Industrial products, classified primarily by type of raw material" with the value 633,190 thousands KM, and with 26.7% share in total exports. The biggest share in imports had section 7 SITC "Machinery and transport equipment" with the value 1,153,908 thousands KM, and with 21.7% share in total imports.

According to BEC, the biggest share in exports for period January-August 2009 had category 2 "Industrial supplies" with the value 1,102,994 thousands KM, and with 46.5% share in total exports. The biggest share in imports had category 2 "Industrial supplies" with the value 1,619,725 thousands KM, and with 30.4% share in total imports.

In period January-August 2009 top 3 countries in exports were: Croatia 473,420 thousands KM or 20.0% share in total exports, Germany 399,762 thousands KM or 16.9% share and Italy 269,504 thousands KM or 11.4% share. Exports to all other countries was 1,227,278 thousands KM or 51.8% share in total exports.

Top 3 countries in imports were: Croatia 1,035,537 thousands KM or 19.5% share in total imports; Germany 667,939 thousands KM or 12.5% share and Italy 590,655 thousands KM or 11.1% share. Imports from all other countries was 3,028,562 thousands KM or 56.9% share in total imports.

According to statistical procedures, in exports the biggest share had normal exports with 52.1% of total exports. In imports the biggest share had normal imports with 87.4% of total imports.

TOURISM

Accommodation capacities (number of beds) was 15.474 in August 2009, what is 11,3 % more in relation to the same month of the last year.

Gross rate of utilisation of bedplaces was 15,8 % in August 2009.

Ukupan broj dolazaka turista u kolovozu/augustu 2009. godine iznosi 32.787 i manji je za 6,8 % u odnosu na kolovoz/august 2008. godine.

Ukupan broj noćenja turista u kolovozu/augustu 2009. godine iznosi 75.888 i manji je za 13,5% u odnosu na kolovoz/august 2008. godine. U ukupno ostvarenom broju noćenja učešće domaćih turista je 25,5%, a stranih turista 74,5%.

U ukupnom broju noćenja stranih turista u kolovozu/augustu 2009. godine, najveće učešće prema zemlji prebivališta, ostvarili su turisti iz sljedećih država: Poljska 15,4%, Hrvatska 10,4%, Ostale vanevropske zemlje 8,3%, Italija 8,1% i Slovenija 7,8%.

Što se tiče dužine boravka stranih turista u našoj zemlji, na prvom mjestu je: Češka sa prosječnim zadržavanjem od 4,7 dana, slijedi Island sa 4,6 dana, Ostale vanevropske zemlje sa 4,5 dana, Iran sa 4,1 danom i Egipat sa 4 dana.

ZAPOSLENOST I NEZAPOSLENOST

Ukupan broj zaposlenih prema kadrovskoj evidenciji u mjesecu augustu/kolovozu 2009. godine na području Federacije BiH je 423.876 osoba, što predstavlja smanjenje broja zaposlenih za 0,4% u odnosu na juli/srpanj 2009.godine. U poređenju sa godišnjim prosjekom broja zaposlenih u 2008. godini na području Federacije BiH došlo je do smanjenja broja zaposlenih za 1,6%.

Krajem augusta/kolovoza 2009. godine u Federaciji Bosne i Hercegovine na evidencijama službi za zapošljavanje bilo je 350.410 nezaposlenih osoba, što predstavlja povećanje za 2709 osoba ili 0,8% u odnosu na juli/srpanj 2009.godine.

Kvalifikaciona struktura evidentiranih nezaposlenih u augustu/kolovozu 2009. godine bila je: VSS 11.852 ili 3,4%, VŠS 4.935 ili 1,4%, SSS 80.086 ili 22,8 %, VKV 2.273 ili 0,6%, KV 121.546 ili 34,7 %, NKV 117.654 ili 33,6 %, PKV 11.135 ili 3,2% i NSS 929 ili 0,3%.

Učešće stručnih osoba u ukupnom broju registriranih nezaposlenih je 220.692 ili 63,0% a nestručnih 129.718 ili 37,0%.

Krajem augusta/kolovoza 2009. godine poslovni subjekti iskazali su potrebe za 1.187 radnika, tako da na jednu prijavu potreba za radnicima u mjesecu augustu/kolovozu 2009. dolazi 295 radnika koji traže zaposlenje.

PLAĆA

Prosječna mjesečna isplaćena neto plaća po zaposlenom za august/kolovoz 2009. godine u Federaciji Bosne i Hercegovine iznosi 782,76 KM.

U toku mjeseca augusta/kolovoza 2009. godine došlo je do smanjenje prosječne mjesečne isplaćene neto-plaće za 1,3%.

U periodu VI – VIII 2009. godine prosječna mjesečna isplaćena

Total number of tourist arrivals was 32.787, what is 6,8 % less in relation to the same month of the last year.

Total number of tourist overnight stays was 75.888, what is 13,5% less in relation to the same month of the last year. Domestic tourist's share of total number of overnights stays was 25,5% and foreign tourist's share was 74,5%.

According to the country of residence, the highest share of total number of overnights stays in August 2009 have realised tourists from the following countries: Poland 15,4%, Croatia 10,4%, Other non European countries 8,3%, Italy 8,1% and Slovenia 7,8%.

Regarding the average detention of foreign tourist's stays in our country, on the first place comes Czech Republic with average stay of 4,7 days, than Island with 4,6 days, Other non European countries 4,5 days, Iran with 4,1 days and Egypt with 4 days.

EMPLOYMENT AND UNEMPLOYMENT

The total number of employed persons in August 2009. in the area of the Federation B&H came to 423,876. In relation to the previous month it fell by 0.4%. In comparison with the annual average number of employed persons in 2008. year in the area of the Federation B&H, it fell by 1,6%.

According to Unemployment Service data there were 350,410 registered unemployed persons at the end of August 2009. in the Federation B&H. In relation to the previous month it rose by 2709 persons or by 0.8%.

Breakdown of jobseekers by level of qualification is as follows: university-level specialist's training 11,852 or 3.4%; advanced specialist's training 4,935 or 1.4%; intermediate specialist's training 80,086 or 22.8%; highly skilled workers 2,273 or 0.6%; skilled workers 121,546 or 34.7%; unqualified workers 117,654 or 33.6%; semi - skilled workers 11,135 or 3.2% and low skilled workers 929 or 0.3%.

Jobseekers are classified by skill level: 220,692 or 63.0% are referred to as expert persons and 129,718 or 37.0% referred to as unskilled persons.

At the end of August 2009. organizations and employers stated needs for 1,187 workers, so that one job offering is available for every 295 worker seeking a job.

WAGE

The average net wage in August 2009. in the Federation B&H came to 782,76 KM.

In the course of August 2009. the average net wage decreased by 1,3 %.

In the period between VI – VIII 2009. the average net wage

neto plaća iznosi 789,54KM. U odnosu na isti period prethodne godine došlo je do porasta prosječne mjesečne isplaćene neto-plaće za 4,7%.

Prosječna mjesečna isplaćena bruto plaća po zaposlenom za august/kolovoz 2009. godine u Federaciji Bosne i Hercegovine iznosi 1.188,96 KM.

PENZIJE/MIROVINE

U Federaciji BiH za mjesec august/kolovoz 2009. godine penzije/mirovine su isplaćene za 352.374 penzionera/umirovljenika.

Visina isplaćenih penzija/mirovina za mjesec august/kolovoz 2009. godine je sljedeća:

Prosječna isplaćena penzija/mirovina iznosi	343,88 KM
Najniža isplaćena penzija/mirovina iznosi	296,36 KM
Zajamčena penzija/mirovina iznosi	395,14 KM
Najviša isplaćena penzija/mirovina	1.975,71 KM

Podaci o penzijama/mirovinama preuzeti su od Federalnog zavoda MIO-PIO.

CIJENE

Indeksi potrošačkih cijena

Ukupan indeks potrošačkih cijena u septembru/rujnu 2009. godine niži je za 0,1% u odnosu na prethodni mjesec.

Posmatrano po odjeljcima COICOP klasifikacije (Classification of Individual Consumption by Purpose), rast cijena registriran je u odjeljku Rekreacija i kultura za 0,9%, Zdravstvo za 0,7%, Stanovanje, voda, električna energija, plin i drugi energenti za 0,3% i u odjeljku Ostala dobra i usluge za 0,1%.

U odjeljcima Hrana i bezalkoholna pića i Namještaj, kućanski uređaji i redovno održavanje kuće cijene su niže za 0,3%, Prevoz za 0,2% i u odjeljku Alkoholna pića i duhan za 0,1%.

U odjeljcima Odjeća i obuća, Komunikacije, Obrazovanje i Restorani i hoteli cijene se nisu mijenjale u ovom mjesecu.

Ukupan indeks potrošačkih cijena u septembru/rujnu 2009. godine je viši za 15,4% u odnosu na prosjek 2005. godine, a u odnosu na decembar 2008. godine je niži za 1,1%.

U odnosu na isti mjesec prethodne godine, indeks potrošačkih cijena je niži za 1,6%.

Za posljednjih dvanaest u odnosu na prethodnih dvanaest mjeseci ukupan indeks potrošačkih cijena je viši za 1,4%.

Za devet mjeseci ove u odnosu na isti period prethodne godine ukupan indeks potrošačkih cijena se nije mijenjao.

came to 789,54 KM. In comparison to the same period of the last year it increased by 4,7 %.

The average gross wage in August 2009. in the Federation B&H came to 1.188,96KM.

PENSION

Payment pensions in August 2009. in Federation B&H were for 352.374 pensioners.

The level of payment pension in August 2009. was as follows:

Average payment pension	343,88 KM
The lowest payment pension	296,36 KM
Guarantee amount of pension	395,14 KM
The highest payment pension	1.975,71 KM

Data picked up from Federal pension fund.

PRICES

The consumer price index

The consumer price index in September 2009 is less by 0,1% in relation to the previous month.

Viewed by divisions COICOP classification, the price index is rose by 0,9% in Recreation and culture division, by 0,7% in Health division, by 0,3% in Housing, water, electricity, gas and other fuels division and by 0,1% in Miscellaneous goods and services division.

Index is less: by 0,3% in Food and non-alcoholic beverages and Furniture, household equipment and routine maintenance of the house divisions, by 0,2% in Transport division and by 0,1% in Alcoholic beverages and tobacco division.

In Clothing and footwear, Communication, Education and Restaurants and hotels divisions the prices are not changed in this month.

The consumer price index in September 2009 is rose by 15,4% in relation to average 2005 year and less by 1,1% in relation to December 2008 year.

In September this year, consumer price index is less by 1,6% in relation to the same month of previous year.

In the last twelve months the consumer price index rose by 1,4% in relation to the previous twelve months.

In period January - September 2009 in relation to the same period previous year the consumer price index is not changed.

Indeksi cijena proizvođača industrijskih proizvoda

Ukupan indeks cijena proizvođača industrijskih proizvoda u septembru/rujnu 2009. godine viši je za 0,2 % u odnosu na prethodni mjesec.

Posmatrano prema glavnim industrijskim grupacijama indeks cijena intermedijarnih proizvoda osim energije viši je za 0,3%, energije, trajnih proizvoda za široku potrošnju i netrajnih proizvoda za široku potrošnju za 0,2%.

Pad indeksa cijena je registriran kod kapitalnih proizvoda za 0,1%.

U grupaciji neraspoređeno indeks cijena se nije mijenjao u ovom mjesecu.

Posmatrano prema područjima KD-a, u području Rudarstva i Prerađivačke industrije indeks cijene je viši za 0,3%.

U području Snabdijevanja/opskrbe električnom energijom, gasom/plinom i vodom indeks cijena se nije mijenjao u ovom mjesecu.

Posmatrano po odjeljcima, rast indeksa cijena je registriran kod Proizvodnje metala za 2,3%, Proizvodnje proizvoda od metala osim mašina/strojeva i opreme za 2,0%, Vađenja uglja/ugljena i treseta za 0,6%, Prerade kože, izrade galanterije i obuće za 0,4%, Proizvodnje kemikalija i kemijskih proizvoda za 0,2%, Proizvodnje hrane i pića, Proizvodnje mašina/strojeva i uređaja, Proizvodnje motornih vozila, prikolica i poluprikolica i Proizvodnje namještaja za 0,1%.

Pad indeksa cijena je registriran kod Vađenja ostalih ruda i kamena za 0,9%, Proizvodnje celuloze, papira i proizvoda od papira za 0,6%, Proizvodnje koksa, naftnih derivata i nuklearnog goriva i Proizvodnje proizvoda od gume i plastike za 0,1%.

U ostalim odjeljcima indeksi cijena se nisu mijenjali u ovom mjesecu.

Ukupan indeks cijena proizvođača industrijskih proizvoda u septembru/rujnu 2009. godine niži je za 4,1% u odnosu na prosječan indeks iz 2008. godine, u odnosu na decembar 2008. godine niži je za 5,5%, a u odnosu na isti mjesec prethodne godine niži je za 3,1%.

Za devet mjeseci ove u odnosu na isti period prethodne godine indeks cijena proizvođača industrijskih proizvoda je niži za 1,6%.

Producer price index

The Producer price index in September 2009 is rose by 0,2% in relation to previous month.

Viewed according to main industrial groupings, the price index is rose in intermediate goods except energy by 0,3%, energy, durable consumer goods and non-durable consumer goods by 0,2%.

Decline at price index was registered in capital goods by 0,1%.

In grouping unclassified the price index is unchanged in this month.

Viewed by sections of CEA the price index is rose in the section of Mining and in the section of Manufacturing by 0,3%.

In the section Electricity, gas and water supply the price index in this month is unchanged.

Increase at price index was registered at following divisions: Manufacture of basic metals by 2,3%, Manufacture of metal products except machine and equipment by 2,0%, Mining of coal and peat by 0,6%, Processing of leather, manufacture of haberdashery and footwear by 0,4%, Manufacture of chemicals and chemical products by 0,2%, Manufacture of food and beverages, Manufacture of machinery and equipment, Manufacture of motor vehicles, trailers, semi-trailers and Manufacture of furniture by 0,1%.

Decline at price index was registered at: Other mining and quarrying by 0,9%, Manufacture of pulp, paper and paper product by 0,6%, Manufacture of coke, refined petroleum products and nuclear fuel and Manufacture of rubber and plastic products by 0,1%.

In other divisions the price indices are unchanged in this month.

The Producer price index in September 2009 is less by 4,1% in relation to average index in 2008. In relation to Decembar 2008 index is less by 5,5%, and in relation to the same month of last year is less by 3,1%.

In period January – September 2009 in relation to the same period 2008 the Producer price index is less by 1,6%.

INDUSTRIJA

Pokazatelji o industrijskoj proizvodnji rezultat su Mjesečnog istraživanja industrije IND-1 koje provodi Federalni zavod za statistiku na temelju Zakona o statističkim istraživanjima u FBiH „Sl. novine Federacije BiH“ br. 63/03. Za prikupljanje podataka na obrascu IND-1 koriste se statistički standardi za Mjesečno istraživanje o industrijskoj proizvodnji (metodološke osnove za popunjavanje izvještaja objavljene u „Sl. novinama FBiH“ br.25/99 i Nomenklatura industrijskih proizvoda za BiH -NIP BiH 2005. objavljena u „Službenom glasniku BiH“ br. 19/06) Hijerarhijski nivoi proizvoda iz Nomenklature proizvoda sadrže nivoe KD (nivo razreda) usklađene sa EU klasifikacijom NACE Rev. 1.1. Koncepti i definicije koji se koriste za istraživanje IND-1 također su usklađeni s konceptima i definicijama iz Uredbe o kratkoročnim statistikama EU-e (STS R., EU Direktiva No.1165/98 Propis EU No. 696/93).

Mjesečnim izvještajem industrije obuhvaćene su sve pravne osobe koje zapošljavaju deset i više radnika (preduzeća/poduzeća i lokalne jedinice), razvrstane u Registru poslovnih subjekata u području C (Rudarstvo), D (Prerađivačka industrija) i E (Snabdijevanje/opskrba električnom energijom, plinom i vodom) po klasifikaciji djelatnosti BiH KD („Službeni glasnik BiH“ br. 84/06). Jedinice posmatranja su i pravne osobe koje nisu registrirane u područje C, D i E, a koje u svom sastavu imaju pogone - lokalne jedinice koje se bave industrijskom proizvodnjom.

Mjesečnim izvještajem industrije prikupljaju se podaci o ukupnom obimu/obujmu mjesečne proizvodnje, količinama utrošenim za dalju proizvodnju, zalihama, prodaji (količinski i vrijednosno) i broju zaposlenih.

Indeksi industrijske proizvodnje izračunavaju se po Laspeyresovoj formuli. Osnov/temelj za izračunavanje indeksa su podaci o naturalnom izrazu prema nomenklaturi industrijskih proizvoda i pondera za te proizvode koji predstavljaju dodanu vrijednost za jediničnu proizvodnju.

POLJOPRIVREDA

Podaci o broju stoke i peradi stanje 31.12.2005. godine prikupljeni su posebno za pravne osobe i dijelove pravnih osoba, (PO 51 – 2a), a posebno za obiteljska/porodična poljoprivredna gospodarstva/gazdinstva (PO 51 –2).

Tim izvještajima prikupljaju se podaci (za pravne osobe i dijelove pravnih osoba) o broju i težini stoke i peradi, košnicama pčela, bilanci goveda, svinja, ovaca i peradi, proizvodnji mlijeka (kravljeg, ovčjeg i kozjeg), vune, jaja i meda.

INDUSTRY

Data presented in this chapter represent the results of the statistical survey entitled Monthly Survey on Industrial Production IND – 1 that the Federal Office of Statistics carried out on the bases of Law on Statistical Survey in FBiH (Sl. novine FBiH No. 63/03). Statistical standards for the Monthly Survey on Industrial Production (IND-1) published in Službene novine FBiH No. 25/99 are used for data collection purposes. They include Nomenclature of Industrial Products NIP BiH 2005 published in Službeni glasnik BiH No. 19/06. The hierarchical level of Nomenclature of Industrial Products comprises CA levels which are harmonised with the EU classifications NACE Rev. 1.1. Concepts and definitions used for IND –1 survey data collection are harmonised with concepts and definitions from the EU Stat – Term Statistics Regulation (STS R., EU Direktiva No 1165/98 Propis EU No 696/93).

Reporting units for the IND – 1 are legal entities classified in the Register of Business Entities under CA (Law on Classification on Economic Activity, Službeni glasnik BiH No. 84/06), section C - Mining, D – Manufacturing industry and E – Electricity, gas and water supply, with ten or more persons employed (enterprise and local units) as well as legal entities which are not classified in the mentioned industrial sections – local kind of activity.

Monthly report includes data on volume of industrial production, number of persons employed, consumption of raw materials and other materials, stocks and sale.

Industrial production volume indices are calculated according to the Laspeyres formula. Data on total production in quantities, defined in accordance with Nomenclature of Industrial Products and weights for these products, which represent the value added for production unit are the base for index calculation.

AGRICULTURE

Data on livestock and poultry number (as of December 31) are collected separately from legal entities (PO 51 – 2a) and individually-owned farms (PO 51-2).

Through mentioned forms are collected data on number, weights of livestock and poultry, beehives, balance of livestock, production of milk, wool, eggs and honey.

Za obiteljska/porodična poljoprivredna gospodarstva/gazdinstva vrši se procjena broja stoke (ukupan broj i broj stoke za priplod) i stočne proizvodnje.

Number of livestock on individually-owned farms are estimated from competent local self – government bodies.

Izveštajne jedinice za pravne osobe razvrstane su po Standardnoj klasifikaciji djelatnosti u područje A (Poljoprivreda, lov i šumarstvo) razrede od 01.21. do 01.24. i razred 01. 30. Izveštaje podnose i jedinice koje su razvrstane drugdje, a bave se uzgojem stoke, peradi i pčela.

Reporting units for legal entities are classified into section A (Agriculture, hunting and forestry), group from 01.21.-01.24. and 01.30. as well as other legal entities engaged in growing.

Ovo istraživanje služi za obračun prirasta žive stoke: goveda, ovaca, svinja i peradi, zatim za obračun bruto domaće proizvodnje (GIP) za izračunavanje fizičkog obujma indeksa poljoprivredne proizvodnje.

These indicators are used to calculate livestock increased, gross domestic production (GIP) and agriculture production volume indices.

ŠUMARSTVO

FORESTRY

Podaci o proizvodnji šumskih sortimenata u državnim šumama rezultat su Mjesečnog istraživanja šumarstva ŠUM-22 koje provodi Federalni zavod za statistiku na temelju Zakona o statističkim istraživanjima u FBiH "Sl. Novine FBiH», br. 63/03".

Data on production of forestry assortment are collected on the basis of monthly reports on exploitation of forests (ŠUM – 22) that the Federal Office of Statistics have collected from reporting units on the basis of Law on Statistical Survey in FB&H (Službene novine FBiH, No. 63/03).

Mjesečnim izvještajem šumarstva obuhvaćene su sve pravne osobe razvrstane u Registru poslovnih subjekata u području A - Poljoprivreda, lov i šumarstvo, odjeljak 02 – Šumarstvo, sječa drveta i usluge povezane s njima, a koje se bave stalnom proizvodnjom šumskih sortimenata u državnim šumama.

Reporting units for which reports ŠUM – 22 are submitted are legal entities, classified in the Register of Business Entities under section A – Agriculture, hunting and forestry and division 02 – Forestry, logging and related service activities according to the SCA.

Mjesečnim istraživanjem šumarstva prikupljaju se podaci o proizvodnji, prodaji i zalihama šumskih sortimenata u državnim šumama, broj zaposlenih radnika i ukupno posječena bruto drvena masa od koje su proizvedeni šumski sortimenti (kumulativno na kraju godine).

Monthly reports collect data on production, sale and stores of forestry assortments in the public forests, number of employed persons and gross felled timber.

Trupci (lišćara/listača i četinara/četinjača) su dijelovi debla koji su namijenjeni daljem prerađivanju piljenjem, ponekad rezanjem ili ljuštenjem jer imaju povoljna fizička i kemijska svojstva te su namijenjena za industrijsku preradu. To su trupci za rezanje te trupci za furnir i ljuštenje.

Logs (of broad-leaved trees and conifers) are parts of timber intended for further processing by sawing, sometimes by cutting and peeling, as they have good physical and chemical characteristics, so they are intended to be industrially processed. It includes logs for cutting and logs for veneer and peeling.

Jamsko drvo (lišćara/listača i četinara/četinjača) namijenjeno je za razne tehničke svrhe jer ima vrlo povoljna fizička i kemijska svojstva. To je drvo koje se upotrebljava za izgradnju i održavanje jamskih rovova i okna, dakle za gradnju u zemlji i pod zemljom. Ostalo dugo drvo (lišćara/listača i četinara/četinjača) obuhvaća sve vrste drva pogodne za mehaničku preradu, stupove za elektrovodove i TT vodove te ostalo oblo drvo.

Mining timber (of broad-leaved trees and conifers), having very good physical and chemical characteristics, is intended for various technical purposes. It is used for building and maintaining pits and shafts, for constructing under ground and on the surface. Other long timber (of broad-leaved trees and conifers) includes all kinds of wood suitable for mechanical processing, transmission-line and telephone-line pylons as well as other oval timber.

Prostorno drvo (lišćara/listača i četinara/četinjača) obuhvaća drvo za drvene ploče (pogodno za mehaničku preradu), a celulozno i taninsko drvo, zbog svog

Stack wood (of broad-leaved trees and conifers) includes wood for boards (suitable for mechanical processing). Wood - pulp and tannin wood are, for their

povoljnog kemijskog svojstva, pogodno je za kemijsku preradu. Taninsko drvo je sirovina iz koje se preradom dobivaju taninski ekstrakti.

good chemical characteristics, suitable for chemical processing. Tannin wood is a material that, when processed, gives tannin extracts.

Ogrijevno drvo je namijenjeno neposredno za ogrijev ili za proizvodnju drvenog uglja.

Fuel-wood is either used directly as fuel or for production of charcoal.

Ostalo grubo obrađeno drvo obuhvaća sitno tehničko drvo, pogodno za izradu drvenih motki i kolja, raznih letvi i stupova za ogradu, ručica za alat i sl.

Other coarsely processed timber comprises small technical wood suitable for production of wooden props, poles, various laths and pillars for fences, handles for various tools and similar.

GRAĐEVINARSTVO

CONSTRUCTION

Podaci građevinske statistike prikupljeni su mjesečnim izvještajima koje ispunjavaju pravne osobe sa 10 i više zaposlenih (260 izvještajnih jedinica) koje izvode građevinske radove opisane u području F – Građevinarstvo. Izvor podataka o djelatnosti preduzeća ili njihovih dijelova je Registar poslovnih subjekata.

Construction activity is monitored with the statistical survey Monthly Report on Construction Activity in the Country (GRAD21/M) with 10 and more persons in paid employment (260 reporting units) engaged in construction works described in the Standard Classification of Economic Activities, section F-construction. Data source on the business activities and parts of business activities is a Register of business entities.

Mjesečnim izvještajima GRAĐ-21/M prikupljaju se podaci o broju radnika i satima rada na gradilištima, te o vrijednosti narudžaba prema vrstama građevina i podaci o vrijednosti izvršenih radova i broju završenih stanova i stanova u izgradnji.

A monthly report GRAD-21/M collects data on the number of workers and hours worked on construction fields, together with the value of orders by type of construction, value of construction projects put in place and number of completed dwellings and dwellings in construction.

U **sate rada** računaju se sati rada onih radnika (osim rukovodioca gradilišta) koji su neposredno sudjelovali na bilo kojoj fazi izvođenja građevinskih radova, tj. odrađeni redovni sati rada, odrađeni sati u prekovremenom radu, noćnom radu, radu u nedjelju i na državne praznike. Navedeni stvarno odrađeni sati rada obuhvaćaju se bez obzira na to jesu li plaćeni ili iz bilo kojeg razloga nisu plaćeni i neće biti ni plaćeni. Ne obuhvaćaju se plaćeni sati koji nisu ostvareni na gradilištima iz bilo kojeg razloga (godišnji odmor, bolovanje, nedostatak posla ili materijala).

Actually work hours are those worked by the workers (except head of construction field) who directly participated in any stage of construction works, i.e. actually worked usual hours, actual hours worked overtime, in night shifts, on Sundays and holidays. Mentioned hours actually worked are included irrespective of whether paid, not paid or not to be paid from any reason. Not included are hours paid but not worked on construction fields from whatever reason (vacation, sick leave, lack of work or material).

Pod primljenim **narudžbama** podrazumijeva se ukupna vrijednost ugovora sklopljenih u izvještajnom mjesecu i prije s naručiocima radova. Smatra se da je narudžba nastala na dan kada je potpisan ugovor između naručitelja i izvođača radova.

Orders taken include total value of contracts made in the reference month with ordering parties. An order is considered to be made on the contract is signed between the ordering party and contractor.

U narudžbe se također uključuje izgradnja za vlastite potrebe, tj. potrebe pravnih osoba koje izvode građevinske radove, kao i drugi slučajevi kada ne postoji pismeni ugovor s naručiteljem radova.

Orders also include own account construction, i.e. for the needs of legal entity who is a contractor, as well as in other cases when there is no contract in writing with the ordering party.

Kod izgradnje za vlastite potrebe smatra se da je narudžba nastala na dan kada su započeli radovi na gradilištu, a uključuje se predviđena vrijednost radova. Da ne bi došlo do višestrukog prikazivanja vrijednosti narudžaba radi podugovaranja radova, obuhvaća se vrijednost ugovorenih radova koje pravna osoba

In own account construction order is considered to be made on the day of starting works on the construction field, and the presumed value of work is included. In order not to express more than once the value of orders when presenting them in order to make sub-contracts, the value included is the one of the agreed

namjerava ostvariti sa vlastitim radnicima, odnosno sa radnicima koji će se neposredno angažirati za izvršenje ugovora.

Vrijednost **izvršenih radova** obuhvaća: vrijednost rada, građevinskog materijala, gotovih proizvoda za ugradnju, goriva, energije i druge troškove koji ulaze u obračunske situacije za naručitelje radova, **osim vrijednosti radova podizvođača i poreza na dodanu vrijednost.**

Ovakav način praćenja izvršenih radova preporučuje Europski statistički ured da bi se izbjeglo višestruko prikazivanje vrijednosti radova zbog podugovaranja radova. Svi vrijednosni podaci o radovima u zemlji prikazani su u tekućim cijenama.

Podaci o **broju i površini završenih stanova**, te podaci o broju nezavršenih stanova prikupljaju se od glavnih izvođača radova koji imaju direktan ugovor s investitorom (ili grade za vlastite potrebe, tržište i sl.).

Pod brojem (završenih ili nezavršenih) stanova podrazumijevaju se samo novi stanovi, dakle stanovi u potpuno novim zgradama koje su podignute na gradilištima na kojima prije nije bilo nikakve građevine ili je postojala građevina, ali je prethodno srušena tj. uklonjena. U prikazane nove stanove uključuju se i dograđeni ili nadograđeni stanovi na postojećim građevinama.

Od 2000-te godine Mjesečni izvještaj građevinarstva o radovima u zemlji (upitnik GRAĐ-21M) usklađen je sadržajno i metodološki s preporukama Europskog statističkog ureda o kratkoročnim pokazateljima građevinske djelatnosti i međunarodnom Klasifikacijom vrsta građevinskih objekata-KVGO, a promijenjen je i obuhvat izvještajnih jedinica i periodičnost prikupljanja nekih podataka. Iz tog razloga neki podaci nisu uporedivi s podacima o vrijednosti radova prije 2000. godine.

PRIJEVOZ I VEZE

Izvori i metode prikupljanja podataka

Podaci o aerodromskim uslugama dobiveni su iz istraživanja Mjesečni izvještaj aerodromskih usluga (obrazac SV/M-21).

Podaci o poštanskim i telekomunikacijskim uslugama dobiveni su iz istraživanja: Mjesečni izvještaj poštanskog prijevoza (obrazac SPT/M-11) i Mjesečni izvještaj o telekomunikacijama (obrazac STK/M-11). U telekomunikacijskim uslugama jedinica **impuls** promjenjena je, te se od 1.11.2005. godine vrijeme trajanja razgovora u fiksnoj telefoniji izražava u **minutama.**

upon works which the legal entity is to effectuate with own workers, or workers to be hired only for that particular work.

Value of construction projects put in place includes the value of work, building material, complete units and structures, propulsion material and other expenses which make part of the accounting report for a client excluding value of work of sub-contractors and value added tax.

Such way of monitoring of construction put in place is recommended by the European Statistical Office in order to avoid double counting of the work value due to sub-contracting. All data on the value of construction in the country are expressed in current prices.

The data on the number and surface area of completed dwellings and the number of unfinished dwellings are collected from the main contractors who have a direct contract with investors (or build for own account, sale or similar).

Under number of (completed or unfinished) dwellings only newly built dwellings are meant in new buildings built on the building sites where there wasn't any construction before or which had previously been destructed and removed. Presented newly built dwellings include also extended or additional dwellings on existing buildings, if built as new housing units.

Since 2000, monthly and quarterly reports on construction works in the country (GRAĐ-21/M) were by methodology and content harmonized with the recommendations of the European Statistical Office on short-term indicators in construction activity and international Classification of types of constructions-CTC, coverage of reporting units and periodicity of some data collection were changed. Therefore, the data aren't comparable with data on value of construction works before 2000.

TRANSPORT AND COMMUNICATIONS

Source and methods of data collection

Data on transport at airports are collected by using the reporting method through the Monthly Report on Transport in Airports (SV/M-21).

Data on postal and telecommunication services are collected by using the reporting method through the Monthly Report on Postal Traffic (SPT/M-11) and Monthly Report on Telecommunication Services (STK/M-11). Since 01.11.2005. unit of measure-impulse changed in minutes.

Jedinice posmatranja

Reporting units

Jedinice posmatranja koje pružaju aerodromske usluge su poslovni subjekti registrirani prema KD u području I, u razredu 63.23 (Ostale prateće djelatnosti u zračnom saobraćaju).

Reporting units in transport at airports are business entities that are registered in the Section I of SCA in the group 63.23

Jedinice posmatranja u poštanskom prijevozu i telekomunikacijama su poslovni subjekti registrirani prema KD u području I, u skupini 64.1 (Poštanske i kurirske usluge) odnosno razredu 60.20 (Telekomunikacije).

Reporting units in postal and telecommunication services relate to the activities of legal entities providing postal and courier services (group 64.1) and telecommunication services (group 60.20).

Definicije

Definitions

Pod pojmom prijevoz podrazumijeva se kretanje putnika ili tereta od jednog mjesta (mjesto ukrcaja/utovara) do drugog mjesta (mjesto iskrcaja/istovara) i predstavlja rad saobraćajnih/prometnih preduzeća/poduzeća.

Considered as transport is movement of passenger or cargo from one place (loading place) to another place (unloading place) and representing the operation of transport enterprises.

Prijevoz putnika obuhvaća prevezene putnike u unutrašnjem/unutarnjem i međunarodnom prometu.

If considered in terms of country borders, transport of passengers is divided into domestic and international one.

Unutrašnji/Unutarnji prijevoz obuhvaća prijevoz putnika obavljen između mjesta ukrcaja i mjesta iskrcaja unutar granica naše zemlje.

Domestic transport is conveying of passengers between the place of embarkment and the place of disembarkment within the borders of the country.

Međunarodni prijevoz obuhvaća prijevoz putnika između mjesta ukrcaja u našoj zemlji i mjesta iskrcaja u inozemstvu i obrnuto.

International transport is conveying of passengers between the place of embarkment in our country and the place of disembarkment abroad, or the other way round.

Putnički kilometar je jedinica mjere koja predstavlja prijevoz jednog putnika na udaljenosti od jednog kilometra.

Passenger kilometre is a unit of measure representing transport of one person over a distance of one kilometre.

Prijevoz robe obuhvaća prijevoz robe u unutrašnjem/unutarnjem i međunarodnom prijevozu.

Transport of goods include domestic and international transport.

Unutrašnji/Unutarnji prijevoz robe obavljen između utovarnih i istovarnih mjesta unutar granica naše zemlje.

Domestic transport implies transport of goods between places of loading and unloading within the borders of the country.

Međunarodni prijevoz robe obavljen između mjesta utovara u našoj zemlji i mjesta istovara u inozemstvu i obrnuto.

International transport is conveying of goods between the place of embarkment in our country and the place of disembarkment abroad, or the other way round.

Tonski kilometar je jedinica mjere koja predstavlja prijevoz jedne tone robe na udaljenosti od jednog kilometra.

Tonne kilometre is a unit of measure representing transport of one tonne over a distance of one kilometre.

Pismonosne i paketne pošiljke obuhvaćaju broj pismonosnih pošiljaka prispjelih u unutrašnjem/unutarnjem prometu i prispjelih i otpremljenih u međunarodnom prometu.

Letter and parcel postal services include the number of letters arrived in domestic traffic, as well as those arrived and sent in international traffic.

UNUTRAŠNJA/UNUTARNJA TRGOVINA

HOME TRADE

DISTRIBUTIVNA TRGOVINA

DISTRIBUTIVE TRADE

Izvori i metode prikupljanja podataka

Podaci o broju prodavnica/servisa, broju zaposlenih, ostvarenom prometu, zalihama dobiveni su iz istraživanja Tromjesečni izvještaj distributivne trgovine za pravne osobe – preduzeća / trgovačka društva (obrazac TRG – 2). Istraživanje se provodi na temelju Zakona o statistici u Federaciji BiH ("Sl. Novine FBiH br. 63/03"). Podaci o prometu iskazuju se kao apsolutni brojevi i nominalni indeksi.

Source and methods of data collection

Data on number of stores/services, number of persons employed, realised turnover, stocks in the activities of distributive trade are collected from the Quarterly Report on Distributive Trade (TRG – 2 questionnaire). This survey is conducted on the bases of Law on Statistical Survey in the Federation of BiH ("Official Gazette FBiH No. 63/03"). Data on turnover are presenting in the form of absolute figures and nominal indices.

Jedinice posmatranja

Jedinice posmatranja su pravne osobe – preduzeća/poduzeća trgovačka društva koje su prema pretežnoj djelatnosti **registrirane u području G** Klasifikacije djelatnosti (KD).

Također, obuhvaćene su izabrane pravne osobe koje su prema pretežnoj djelatnosti **registrirane u nekoj od ostalih djelatnosti** (industrija, građevinarstvo, ugostiteljstvo itd.) prema KD.

Reporting units

The reporting units are legal enterprises / trade companies which have been **classified into section G** of the Classification of Economic Activities (CEA) according to prevailing activity, as well as those **classified in other activities** (industry, construction, hotels and restaurants etc.) but engaged in the trade activities from section G of the CEA.

Obrtnici nisu obuhvaćeni ovim istraživanjem.

The tradesmen are excluded.

Definicije

Distributivna trgovina sastoji se od svih oblika trgovačkih aktivnosti, od nabavke robe od proizvođača do isporuke robe krajnjem potrošaču. Obuhvaća: trgovinu na veliko za svoj račun, posredovanje u trgovini na veliko, trgovinu na malo i popravke motornih vozila i motocikla te predmeta za ličnu upotrebu i domaćinstvo.

Trgovina na veliko (na domaćem tržištu) je aktivnost kupovine i preprodaje robe industrijskim, trgovačkim, profesionalnim korisnicima i ustanovama i drugim poslovnim subjektima koji se bave trgovinom na veliko ili na malo. Također, uključuje se i tranzitni promet robe (prodaja robe koja se po nalogu prodavača direktno isporučuje kupcu bez prethodnog uskladištenja te robe kod prodavača).

Definitions

Distributive trade consists of all types of trade activities, from supplying goods from the producer to distributing them to the final consumer. It comprises wholesale trade on one's own account, wholesale on a fee or contract bases, retail trade and repair of motor vehicles and motorcycles and personal and household goods.

Wholesale trade (on domestic market) is an activity of sale of goods to industrial, trading and professional users and organisations as well as to other business entities engaged in wholesale and retail trade. It also includes transit goods trade (sales of goods which is by a vendor's order directly delivered to a customer without being previously stored at the salesman's).

Posredovanje u trgovini na veliko podrazumijeva obavljanje djelatnosti trgovine na veliko uz naplatu ili po ugovoru. Uključuje se prodaja s konsignacijskih skladišta, usluge komisionara (agenata), posrednika za trgovačku robu i drugih veletrgovaca koji trguju u ime ili za račun drugih te djelatnosti onih koji učestvuju u povezivanju prodavača s kupcima ili poduzimaju trgovačke transakcije u ime vlasnika robe.

Wholesale on a fee or contract bases consists of performing of wholesale trade by payment or contract. It includes sales from consignment warehouses, commissioners' services, mediator for trading goods and other wholesale vendors operating in the name or on the account of others, as well as an activity of those who are engaged in connecting vendors with customers or undertake trade transactions on behalf of the owner of goods.

TRGOVINA NA MALO

RETAIL TRADE

Izvori prikupljanja podataka

Podaci o ostvarenom ukupnom prometu trgovačkih preduzeća/poduzeća i prometu u trgovini na malo

Source of data collection

Data on total turnover of retail trade enterprises and retail trade turnover are obtained by the Monthly Retail

dobiveni su iz istraživanja Mjesečni izvještaj trgovine na malo (obrazac TRG – 1).

Od 1. januara 2008. promijenjen je način iskazivanja podataka. Podaci o prometu od trgovine na malo iskazani su na dva načina: prema pretežnoj djelatnosti u koju su razvrstani poslovni subjekti (tabela 1) i prema trgovačkim strukama (tabela 3).

Podaci o prometu iskazuju se kao apsolutni brojevi i nominalni indeksi.

Jedinice posmatranja

Jedinice posmatranja su pravne osobe – preduzeća/poduzeća trgovačka društva koja su prema pretežnoj (glavnoj) djelatnosti registrirana u trgovini na malo ili u prodaji, održavanju i popravcima motornih vozila i popravcima predmeta za osobnu upotrebu/uporabu i upotrebu/uporabu u domaćinstvu/kućanstvu, tj. u odjeljku 52 ili u podrazredima 50.10.2, 50.30.2, 50.40.2 i razredu 50.50 Klasifikacije djelatnosti – Rev.1.1. Također su obuhvaćene izabrane pravne osobe iz ostalih djelatnosti ako obavljaju navedene djelatnosti.

Obrtnici nisu obuhvaćani ovim istraživanjem.

Definicije

Ukupan promet preduzeća/poduzeća registriranih za trgovinu na malo (isključujući PDV) obuhvaća vrijednost svih prodatih roba i obavljenih usluga na tržištu tokom/tjekom mjeseca, bez obzira na to da li su naplaćene, tj. uključuje se ne samo promet od trgovine na malo nego i promet od ostalih djelatnosti .

Promet od trgovine na malo (uključujući PDV) obuhvata vrijednost prodatih roba krajnjim potrošačima odnosno stanovništvu za vlastitu potrošnju ili za upotrebu u domaćinstvu/kućanstvu i obavljenih usluga u posmatranom periodu bez obzira da li su naplaćene ili ne.

Promet od ostalih djelatnosti (isključujući PDV) obuhvaća vrijednost **svih ostalih** prodatih proizvoda i usluga na tržištu (trgovina na veliko, posredovanje u trgovini na veliko, popravci, ugostiteljstvo i ostale djelatnosti). Ovdje se uključuje promet *samo* onih poslovnih subjekata čija je glavna djelatnost trgovina na malo dok poslovni subjekti čija je glavna djelatnost *izvan* trgovine na malo tj. neka druga ne iskazuju promet od ostalih djelatnosti.

Podaci o prometu ne uključuju porez na dodanu vrijednost što je u skladu sa EU regulativom. Međutim, raspoložemo i sa podacima o prometu s PDV – om, ali isključivo radi nacionalnih potreba.

PDV je indirektni porez na potrošnju, koji se naplaćuje pri svakoj određenoj fazi u proizvodnom i distribucijskom lancu. Obuhvaća porez na dodanu vrijednost koji je obračunat kupcu. Primjenjuje se od 1.1.2006. na osnovu Zakona o porezu na dodatu vrijednost (Službeni glasnik BiH, br.9/05 i 35/05).

Trade Report (TRG–1 questionnaire).

Since 1st January 2008 has been changed as well as the method of presenting of retail trade data. Data on retail trade turnover are presented in two ways: according to the prevailing activity of the enterprise as well as by trade branches.

Data on turnover are presenting in the form of absolute figures and nominal indices.

Reporting units

Reporting units are legal enterprises / trade companies engaged into retail trade or sale, maintenance and repair of motor vehicles, that is enterprises / trade companies classified by their prevailing (main) activity in section 52 or sub – classes 50.10.2, 50.30.2, 50.40.2 and class 50.50 according to the Classification of Economic Activities – NACE Rev.1.1. Selected enterprises engaged in other activities but executing the above mentioned ones are also included.

Tradesmen are excluded.

Definitions

Total turnover of retail trade enterprises (excluding value added tax) is a total value of all goods sold and services provided on the market in the observed period, irrespective of the fact whether they are paid or not, that is it includes retail trade turnover and also the turnover of the enterprises in other kinds of activity.

Retail trade turnover (including value added tax) is the sale of goods to final consumers, that is to population for personal consumption or for using in household and services provided, irrespective of the fact whether they are paid or not.

Turnover of other kinds of activity (excluding value added tax) includes a total value of all other goods sold and services provided on the market (from wholesale trade, wholesale on a fee or contract basis, repairs, hotels and restaurants and other activities). It includes turnover of enterprises whose main kind of activity is retail trade.

Data on turnover excluding VAT are presented according to the EU Regulation but also there are data on turnover including VAT for national purposes.

Value added tax (VAT) is tax on exchanges. It is levied on the added value that results from each exchange. It is an indirect tax on consumption, because the consumers actually bear the cost of the tax. It has been in use since 1st of January 2006 on the bases of The Law on Value Added

Trgovačke struke predstavljaju pretežni robni asortiman prodaje u trgovini na malo. Grupe proizvoda koji se pretežno prodaju razvrstane su na temelju KD Rev.1.1.

Otkup i prodaja poljoprivrednih proizvoda

Podaci o otkupu i prodaji poljoprivrednih proizvoda dobiveni su iz istraživanja: Mjesečni izvještaj o otkupu poljoprivrednih proizvoda od porodičnih/obiteljskih poljoprivrednih proizvođača (obrazac TRG-31) i Mjesečni izvještaj o realizaciji poljoprivrednih proizvoda vlastite proizvodnje poljoprivrednih poslovnih subjekata i zemljoradničkih zadruga (obrazac TRG-33), koje dostavljaju poslovni subjekti i dijelovi poslovnih subjekata razvrstani u područje A (Poljoprivreda, lov i šumarstvo) i područje B (ribarstvo) Standardne klasifikacije djelatnosti, tj. poslovni subjekti (poljoprivredne zadruge, trgovačke, industrijske i druge organizacije) koji vrše otkup poljoprivrednih proizvoda od porodičnih/obiteljskih poljoprivrednih proizvođača, kao i poslovni subjekti koji vrše prodaju poljoprivrednih proizvoda iz vlastite poljoprivredne proizvodnje ili ostvarene interne realizacije poljoprivrednih proizvoda u vlastitim pogonima u svrhu proizvodnje.

Podaci o otkupu i prodaji poljoprivrednih proizvoda iskazuju se:

1. vrijednosno u KM, razvrstani po grupama proizvoda i
2. količinski u tonama, hilj. kom., hilj. lit. za važnije poljoprivredne proizvode, kao i prosječne cijene u KM po proizvodima za tekući mjesec

Podaci o prometu poljoprivrednih proizvoda na pijacama/tržnicama dobiveni su iz istraživanja: Mjesečni izvještaj o prometu poljoprivrednih proizvoda na pijacama/tržnicama (obrazac TRG -13) koje dostavljaju poslovni subjekti koji pružaju usluge korištenja prodajnog prostora pijace. Ne obuhvaćaju se količine proizvoda koje na pijacu iznose poljoprivredna dobra već samo ono što individualni poljoprivredni proizvođači donose i prodaju.

Podaci o prometu poljoprivrednih proizvoda na pijacama/tržnicama iskazuju se:

1. vrijednosno u KM po grupama proizvoda i proizvodima i
2. količinski u tonama, hilj. kom., hilj. lit., kao i prosječne cijene u KM po proizvodima za tekući mjesec

Definicije

Otkup poljoprivrednih proizvoda je kupovina odnosno preuzimanje poljoprivrednih proizvoda neposredno od porodičnih/obiteljskih proizvođača koje poslovni subjekti obavljaju radi dalje prodaje ili prerade.

Prodaja poljoprivrednih proizvoda je prodaja, odnosno isporuka poljoprivrednih proizvoda iz vlastite

Branch is the actual prevailing assortment of sale in retail trade. Groups of prevalingly sold products are classified according to the Classification of Economic Activities (NACE Rev.1.1).

Purchase and sale of agricultural products

Data on sale and purchase of the agricultural products are collected through monthly surveys : Monthly Report on purchase of agricultural products from individual agriculture producers (TRG – 31) and Monthly Report on sale own agricultural products by companies and agricultural cooperatives (TRG – 33) from legal entities and parts of legal entities classified according to the SCA into the field A (Agriculture, hunting and forestry) and the field B (Fishing), as well as other legal entities engaged in buy-off from family farms in order to resale the products or process them in own establishments (e.g. agricultural co-operatives, trading, manufacturing and other organisations) classified in other activities.

Data are presented:

1. in value (KM) classified according to group of products and
2. in quantity and average prices for current period.

Data on turnover of agricultural products at marketplaces are based according to regular statistical reports: Monthly report on turnover at marketplaces (TRG – 13) of business entities who give services for using selling area. These data covered only quantity of products from individual agricultural producers.

Data are presented:

1. in value (KM) classified according to group of products and
2. in quantity and average prices for current period.

Purchase of agricultural products is buying, taking over agricultural products from individual producers which performing business entities with a view of further sale and processing.

Sale of agricultural products consists of sale, respectively delivery of agricultural products that are

proizvodnje poslovnih subjekata i njihovih dijelova.

obtained from own production of business entities and parts of business entities.

SPOLJNA TRGOVINA

FOREIGN TRADE

Izvori i metode prikupljanja podataka

Sources and methods of data collection

Osnovni/temeljni izvor podataka za statistiku vanjske trgovine FBiH je Jedinствена carinska isprava (JCI) koju deklarant (poslovni subjekt ili druga ovlaštena osoba, npr špediter) podnosi carinarnici prilikom carinjenja robe. Za prikupljanje i kontrolu ispravnosti carinskih deklaracija odgovorna je Uprava za indirektno/neizravno oporezivanje BiH (UIO), koja propisuje oblik, sadržaj, način ispunjavanja i podnošenja isprava u carinskom postupku. Federalni zavod za statistiku preuzima od Agencije za statistiku BiH, originalnu carinsku bazu podataka UIO u obliku slogova na magnetnom mediju i dalje ih statistički obrađuje i publicira.

The main source of data for the statistics on exports and imports is Single Administrative Document (SAD). The B&H Indirect Taxation Agency is responsible for collection and control of the validity of SAD, and it also determines the form, the content, the way of filling in, and the way of submitting of SAD. Federal Office of Statistics receives from the B&H Agency for statistics original customs database, originated and reviewed from the Indirect Taxation Agency and performs further data processing and dissemination.

Obuhvat podataka i jedinica posmatranja

Coverage and Observation unit

U statistici vanjske trgovine Federacije BiH koristi se proširena definicija Specijalnog sistema trgovine prema kojoj se uključuju redovan izvoz i uvoz, unutarnja i vanjska obrada, te robe koje ulaze ili napuštaju slobodne industrijske zone. Jedinica posmatranja statističkog istraživanja robnog prometa s inostranstvom/inozemstvom je svaka robna isporuka koja se obavlja u okviru izvoza i uvoza robe, koja je homogena s gledišta vrste proizvoda, zemlje porijekla odnosno namjene, načina plaćanja i momenta prelaska granice. Isključuje se trgovina uslugama.

The Special Trade System (Relaxed definition) is used in Federation of Bosnia and Herzegovina. Regular exports and imports, inward processing, outward processing and the goods flow in free industrial zones are included in the External Trade Statistics. Observation unit of statistical survey on trade in goods with the rest of the world is every exports / imports transportation of goods, homogenous in terms of production type, country of origin and/or destination, mode of payment and border-crossing time. Trade in services is excluded.

Klasifikacije i nomenklature

Classification and Nomenclatures

U statistici vanjske trgovine FBiH primijenjuje se Carinska tarifa BiH (CT BiH) koja je usklađena sa Kombineranom nomenklaturom (CN) Evropske unije i Harmoniziranim sistemom/sustavom (HS) Svjetske carinske organizacije (WCO). Vanjskotrgovinske transakcije za svaki pojedinačni proizvod prate se na nivou/razini tarifne oznake od deset cifara. CT BiH je povezana sa Standardnom međunarodnom trgovinskom klasifikacijom UN (SITC, Rev. 3)¹⁾ i sa Klasifikacijom djelatnosti BiH (KD) koja je usklađena sa statističkom klasifikacijom ekonomskih aktivnosti EU (NACE, Rev. 1.1.)²⁾. CT BiH podliježe godišnjoj reviziji u cilju usklađivanja sa izmjenama CN-a.

The Customs Tariff of B&H (CT) is used in External Trade Statistics. The tariff is in line with the EU Combined Nomenclature (CN) and with the Harmonized Commodity Description and Coding System (HS), which is managed by the World Customs Organization (WCO). External trade statistics present trade flows on each single product (the ten-digit subheading level of the CT). CT is linked to the international trade classification of the UN (SITC, Rev.3)¹⁾, and to the B&H Classification of Activity, which is in line with EU classification of economic activities (NACE Rev. 1.1.)²⁾. The B&H Customs Tariff is revised every year to follow the updates of CN.

Konverzija valute

Validation

Podaci o izvozu i uvozu izraženi su vrijednosno u konvertibilnim markama. Vrijednosti izražene u drugim valutama preračunavaju se u konvertibilne marke primjenom tekućih dnevnih kurseva / tečajeva koji vrijede na dan carinjenja, a utvrđuje ih Centralna banka BiH. Sve su vrijednosti obračunate na osnovi pariteta franko BiH granica: FOB cijene za izvoz i CIF cijene za uvoz.

The value of exports and imports are expressed in convertible marks. The value expressed in other currency is converted into convertible marks by current daily exchange rate list valid on the day of custom clearance. Exchange rate list is established by Central bank of Bosnia and Herzegovina.. All values are calculated according to free B&H border parity, i.e. exports based on FOB parity, and imports based on CIF parity.

¹⁾ *Standard International Trade Classification (SITC) Rev. 3*

²⁾ *Statistical Classification of Economic Activities in the European Community (NACE Rev. 1.1.)*

UGOSTITELJSTVO

Podaci o ugostiteljstvu dobiveni su iz statističkog istraživanja Tromjesečni izvještaj ugostiteljstva (obrazac UG – 11).

Jedinice posmatranja su pravne osobe – preduzeća/poduzeća i njihovi dijelovi registrirani u području H – Hoteli i restorani, odjeljak 55 Standardne klasifikacije djelatnosti, tj. ugostiteljska i druga preduzeća/poduzeća koja obavljaju ugostiteljsku djelatnost.

Obrtnici nisu obuhvaćeni ovim istraživanjem.

Ugostiteljska djelatnost je djelatnost pripremanja hrane i pružanja usluga prehrane, pripremanja i usluživanja pića i napitaka te pružanja usluga smještaja.

Ugostiteljska djelatnost je i pripremanje hrane za potrošnju na drugom mjestu (u prijevoznim sredstvima, na priredbama i sl.) i opskrba tom hranom (catering).

Ugostiteljskim objektom smatra se ugostiteljska poslovna jedinica koja u poslovnom, građevinskom i funkcionalnom pogledu čini cjelinu. S obzirom na vrste ugostiteljskih usluga koje se u njima pružaju ugostiteljski objekti dijele se na ugostiteljske objekte za smještaj i ugostiteljske objekte za prehranu, a razvrstavaju se u sedam skupina i to: hoteli, kampovi, restorani, barovi, buffet, kafane/kavane, kantine i pripremnice obroka (catering) - Zakon o turističko – ugostiteljskoj djelatnosti ("Službene novine Federacije BiH", broj:19/96 i 28/03).

Promet u ugostiteljstvu obuhvaća vrijednost izvršenih ugostiteljskih usluga (hrana, piće, smještaj) i drugih usluga uobičajenih u ugostiteljstvu (prodaja suvenira, razglednica, novina, duhanskih proizvoda i dr.) bez obzira na to jesu li naplaćene. U vrijednost tih usluga uključen je i porez na promet.

Broj zaposlenih obuhvaća sve osobe koje stvarno rade u ugostiteljskoj poslovnoj jedinici (na neodređeno i određeno vrijeme) uključujući i vlasnike, zaposlene u upravi poslovnog subjekta i u pomoćnim službama.

HOTELS AND RESTAURANTS

The data on hotels and restaurants are collected through regular quarterly reports the Quarterly Report of Hotels and Restaurants (form UG – 11).

Reporting units are legal entities and their parts registered according to the SCA under section H – Hotels and Restaurants, Division 55, and other enterprises engaged in providing catering activity.

Crafts are excluded.

Hotels and restaurants activity includes food preparation and other food provision services, preparation and serving of beverages and accomodation services.

In line with the definition of the hotel and restaurant activity, this also includes food preparations for other places (in transport means, for parties etc.) and catering.

Hotel and restaurant facility is a business unit in the hotel and restaurant activity, which forms a whole in the business, construction and functional sence. Depeding on the type of services they provide, hotel and restaurant facilities are categorized in the following categories: accomodation facilities and facilities serving food. All of them are classified into: hotels, camps, restaurants, bars, buffet, cafe, cantines and catering. (Hotel and Restaurant Activity Act. « Službene novine F B&H », broj 19/96; 28/03).

Turnover in hotel and restaurant activity includes the value of provided goods and non-goods services – accompanying basic hotel and restaurant services, irrespective of the fact wheather the services have been paid for. VAT has been included in the turnover.

The number of person in employment includes all persons employed for fixed or unspecified period, including owners, persons employed in administration and supporting services.

TURIZAM

Podaci o kapacitetima za smještaj, broju dolazaka i noćenja turista po vrstama objekata i prema zemlji prebivališta dobiveni su iz istraživanja Mjesečni izvještaj o turistima i noćenjima (obrazac TU-11).

Jedinice posmatranja su poslovni subjekti i njihovi dijelovi registrirani prema KD-u u području H - Ugostiteljstvo, tj. ugostiteljska i druga preduzeća koja pružaju usluge smještaja gostima.

Turist je svaka osoba koja u mjestu izvan svog prebivališta provede najmanje jednu noć u ugostiteljskom ili drugom objektu za smještaj gostiju, radi odmora ili rekreacije, zdravlja, studija, sporta, religije, porodice, poslova, javnih misija i skupova.

Domaći turist je svaka osoba sa prebivalištem u Bosni i Hercegovini koja u nekom mjestu u Bosni i Hercegovini, izvan mjesta svog prebivališta, provede najmanje jednu noć u ugostiteljskom ili drugom objektu za smještaj gostiju.

Stranim turistima smatraju se sve osobe koje u Bosni i Hercegovini nemaju stalno prebivalište, a provedu najmanje jednu noć u ugostiteljskom ili drugom objektu za smještaj gostiju.

Turistički smještajni objekat je svaka jedinica koja redovno (ili povremeno-sezonski) obezbjeđuje smještaj za noćenje turistima. Turistički smještaj se dijeli na: kolektivni i privatni turistički smještaj.

Soba je jedinica koju čini jedna soba ili skupina soba čineći nedjeljivu iznajmljivačku cjelinu u smještajnom objektu ili boravištu.

Sobe mogu biti jednokrevetne, dvokrevetne ili višekrevetne zavisno da li su opremljene stalno za smještaj jedne, dvije ili više osoba.

Ako se soba koristi za stalni boravak za više od godinu dana, ne bi trebala biti uključena.

Kabine, kolibe, kućice, drvene kolibe, bungalovi i vile tretiraju se kao sobe i apartmani tj. mogu se ostaviti kao jedinice.

Broj ležaja u objektu ili boravištu je određen brojem osoba koje mogu prenoćiti u ležajima u objektu (boravištu), ignorišući bilo kakve dodatne ležaje koji bi se mogli namjestiti na zahtjev gosta. Termin ležaj se primjenjuje na jedan ležaj, dvostruki ležaj se računa kao dva ležaja. Ta jedinica služi za mjerenje kapaciteta bilo kojeg tipa smještaja.

Stalnim ležajima se smatraju ležaji koji se redovito spremaju za iznajmljivanje gostima.

Pomoćnim ležajima se smatraju ležaji koji se prema potrebi pripremaju za iznajmljivanje gostima za vrijeme

TOURISM

Data on capacities, the number of tourist arrivals and tourist nights by type of accommodation and country of residence are collected through Monthly Report on Tourist Arrivals and Tourist nights (Form TU-11)

Report units are business entities and their parts registered according to the CA under section H - Hotels and restaurants and other enterprises engaged in providing accommodation services in tourism.

Tourist is every person who, outside his place of permanent residence, spends at least one night in a hotel or another accommodation facility for reasons of rest, recreation, health, study, sport, religion, family, business, public tasks or meeting.

Domestic tourist is a person with permanent residence in Bosnia and Herzegovina who spends at least one night in a hotel or some other accommodation facility outside their place of residence.

Foreign tourist is a person with permanent residence outside Bosnia and Herzegovina who temporarily resides in Bosnia and Herzegovina and who spends at least one night in a hotel or some other accommodation facility.

Tourist accommodation is any facility that regularly (or occasionally) provides overnight accommodation for tourists. Tourist accommodation has been divided into two main groups:

- **collective accommodation establishments and**
- **private tourist accommodation.**

A bedroom is a unit formed by one room or groups of rooms constituting an indivisible rental whole in an accommodation establishment or dwelling.

Rooms may be single, double or multiple, depending on whether they are equipped permanently to sleep one, two or several people.

If a room is used for permanent stay, for more than one year, it should not be included.

Cabins, huts, cottages, wood huts, bungalows and villas can be treated as rooms and apartmans, which mean that can be left as a units.

Number of bed-places in an establishment or dwelling is determined by the number of persons who can stay overnight in beds set up in the establishments, ignoring any extra beds that may be set up by customer request. The term bed-place applies to a single bed. A double bed is counted as two bed-places. This unit serves to measure the capacity of any type of accommodation.

Invariably bed-places are bed-places which are regularly prepared for guest rent.

Auxiliary bed-places are bed-places which, by the rule, serve for afternoon guest rest as an extra bed-place

sezone.

Prosječna dužina boravka se izračunava dijeljenjem broja noćenja sa brojem dolazaka turista.

Bruto iskorištenost ležaja u jednom mjesecu se dobija tako što se podijeli broj ukupnih noćenja sa brojem ležaja koji se nude i brojem dana u datom mjesecu za istu grupu objekata, množenjem koeficijenta sa 100 da bi se rezultat izrazio u procentu.

ZAPOSLENOST I PLAĆE

Zaposlenost

Podaci o broju zaposlenih prikupljaju se provođenjem redovnog/redovitog Mjesečnog istraživanja o zaposlenima i plaći (Rad-1) u pravnim osobama, i Istraživanja o fizičkim osobama – vlasnicima koji samostalno obavljaju djelatnost - profesiju i osobama koje su kod njih zaposlene (Rad-15).

Broj zaposlenih u pravnim osobama rezultat je obrade podataka redovnog Mjesečnog istraživanja (Rad-1), koji pravne osobe popunjavaju na temelju propisanih evidencija. Istraživanjem su obuhvaćene pravne osobe svih oblika vlasništva, tijela državne vlasti svih nivoa/razine, ustanove i druge organizacije.

Podaci o zaposlenima u obrtu i djelatnostima slobodnih profesija rezultat su obrade Istraživanja Rad-15, i preuzimaju se od Zavoda zdravstvenog osiguranja.

U podatke o zaposlenima uključeni su zaposlenici (uključujući zaposlenike u odbrani/obrani i policiji) i vlasnici obrta i slobodnih profesija.

Zaposlenici su osobe koje su zasnovale radni odnos sa poslodavcem (pravnom ili fizičkom osobom-obrt) na neodređeno ili određeno vrijeme, neovisno od dužine radnog vremena i vlasništva pravne osobe.

Vlasnik obrta ili djelatnosti slobodne profesije je osoba koja je vlastitim sredstvima osnovala obrt ili slobodnu profesiju u kojoj u svoje ime i za svoj račun sama ili uz pomoć zaposlenika obavlja djelatnost.

Godišnji prosjek broja zaposlenih izračunava se na osnovu podataka mjesečnih stanja za tu godinu.

Nezaposlenost

Podaci o ukupnom broju nezaposlenih osoba preuzimaju se od Federalnog zavoda za zapošljavanje, i uključuju osobe koje su u ovom zavodu registrirane kao

accommodation capacities are completed during the season.

Average detention of foreign tourist's stays are calculated by dividing number of overnights stays by the number of arrivals.

The gross occupancy rate of bed-places in one month is obtained by dividing total overnight stays by the product of bed-places on offer and the number of days in the corresponding month for the same group of establishments, multiplying the quotient by 100 to express the result as a percentage.

EMPLOYMENT AND WAGES

Employment

The data on persons in employment are obtained by regular Monthly survey on employment and wages (Rad-1) in legal entities, and Survey on persons employed in crafts and trades and free lances (Rad-15).

The number of persons employed in legal entities are collected through regular Monthly surveys (Rad -1) filled in by legal entities according to the records of persons in employment. The survey includes legal entities of all types of ownership, government bodies, institutions and other organizations.

Data on persons employed in crafts and trades and free lances are collected by the Reports Rad-15 which are taken over from the records of the Offices for Health Insurance.

The number of persons in employment includes all employees and employers (owners of crafts and trades and free lances). These data include the employed persons in legal entities, craft and trades and free lances, and in defence and police.

Employees are persons employed by an employer (legal entities or owners of craft and trade) for a fixed or unspecified period of time, irrespective of whether they work full time or less than full time.

Owners of craft and trade shops or free lance activities are persons who established, with their own means, a shop or a free lance where they, in their own name and on their account, perform an activity, alone or with employees.

Annual average of the number of persons in employment is calculated on the basis of monthly data.

Unemployment

Data on the number of unemployed persons are taken over from the Employment Office and include only persons registered as unemployed at this office.

nezaposlene osobe.

Plaće

Podaci o prosječnoj mjesečnoj isplaćenju neto i bruto plaći obračunavaju se na temelju podataka prikupljenih Mjesečnim istraživanjem o zaposlenima i plaći (Rad-1). Istraživanjem su obuhvaćene pravne osobe svih oblika vlasništva, tijela državne vlasti svih nivoa/razine, ustanove i druge organizacije, po organizacionom teritorijalnom principu na nivou/razini općine.

Istraživanje o plaćama obuhvaća isplaćene neto i bruto plaće zaposlenih koji imaju zasnovan radni odnos, bez obzira na vrstu radnog odnosa i trajanje radnog vremena.

Prosječna mjesečna isplaćena neto plaća obuhvaća isplaćenu plaću za obavljene rad, kao i naknade plaća po osnovu radnog odnosa: godišnji odmor, plaćeni dopust, državne praznike i neradne dane utvrđene zakonom, bolovanja koja isplaćuje poslovni subjekat, plaćeno odsustvo sa posla, zastoje u poslu bez krivnje zaposlenog.

Prosječna mjesečna isplaćena bruto plaća obuhvaća sve vrste neto isplata plus zakonom propisana obavezna/obvezna izdvajanja iz bruto plaće (doprinosi iz bruto plaće i akontacija poreza na dohodak).

Prosječna mjesečna isplaćena neto i bruto plaća po zaposlenom izračunava se dijeljenjem ukupnih isplata sa brojem zaposlenih koji su učestvovali u isplatama.

U obračun nisu uključene plaće pripadnika odbrane, kao ni plaće zaposlenih u obrtu i slobodnim profesijama.

CIJENE

Izvori i metode prikupljanja podataka

Cijene proizvođača industrijskih proizvoda dostavljaju izabrani poslovni subjekti koji su, prema Klasifikaciji djelatnosti - KD, razvrstani u područja C, D i E. Podaci o cijenama se dostavljaju na obrascima C- 41, prema Nomenklaturi industrijskih proizvoda, za proizvode sa najvećom realizacijom na domaćem tržištu.

Sve cijene prikupljaju uposlenici Federalnog zavoda za statistiku prema utvrđenom vremenskom rasporedu i unaprijed odabranom uzorku prodavnica, tržnica i ustanova koje pružaju različite usluge stanovništvu. Snimatelji cijena dobijaju jasne specifikacije naziva proizvoda, njegove COICOP šifre i jedinice mjere i na osnovu tih informacija samostalno biraju konkretan

Wages

Data on average monthly paid off net and gross earnings are calculated on the base of the data collected with regular Monthly survey on employment and wages Rad-1. The survey includes legal entities of all types of ownership, government bodies, institutions and other organizations.

The statistical survey on wages covers paid off net and gross earnings of persons in payed employment, irrespective of the kind of employment and number of working hours.

Monthly paid of net earning includes income of a person in employment earned for the work done during regular working hours as well as for annual leave, paid leave, public holidays and day-offs defined by law, sickness which are paid by employer, paid absence from the work, lay-offs and job stops caused against person's will and of no fault of his own, and all other payments which are subject to contributions.

Average monthly gross earning includes all kinds of net pays plus contributions from gross earnings as prescribed by law and taxes.

Average paid off net and gross earnings per person in employment are calculated by dividing the total of pay-offs with the number of persons who participated in that payments.

It does not include pay-offs of persons in employment in crafts and trades and freelances and persons employed in defence.

PRICES

Source and methods of data collection

Producers' prices of industrial products are supplied by selected business entities, classified according to the CEA into section C, D and E. The producers' prices of industrial products have been collected through report forms C - 41, according to the Nomenclature of Industrial Products, for the most important products, that is, products with the highest sale on the domestic market.

All the prices are being collected by the personnel of the Federal Office of statistics of FB&H by the pre-defined schedule and panel of outlets, markets and Institutions providing different kinds of services to citizens. The price collectors receive a clear specifications of the item name, it's COICOP code, and unit of measurement that allows them to choose a

proizvod čiju će cijenu snimati na određenom prodajnom mjestu, u skladu sa kriterijem najprodavanijeg proizvoda na datom prodajnom mjestu. Kako bi se osiguralo da snimatelji iz mjeseca u mjesec snimaju cijene istih proizvoda, te kako bi se moglo pratiti koje proizvode snimatelji posmatraju na terenu, u upitnik se unose karakteristike proizvoda, kao što su marka, vrsta i količina proizvoda koji se snima, te informacije o eventualnim zamjenama ovih karakteristika ukoliko ih bude. Takav način snimanja omogućuje praćenje promjene kretanja cijena između dva perioda tj. praćenje dinamike kretanja cijena.

Za potrebe indeksa potrošačkih cijena, snimanje cijena se vrši sljedećih dana u mjesecu:

- za poljoprivredne proizvode koji se prodaju na tržištima cijene se prikupljaju dva puta mjesečno, i to u prvoj i trećoj sedmici u mjesecu;
- za sve ostale proizvode cijene se, u skladu sa važećim Evropskim regulativama, prikupljaju jedanput mjesečno (između 1. i 21. u mjesecu), s tim da se nužno održava isti interval između prikupljanja.

Ponderi koji se primjenjuju za izračunavanje indeksa potrošačkih cijena su koeficijenti koji odražavaju relativnu važnost odabranih proizvoda i usluga u ukupnoj potrošnji domaćinstava na domaćem teritoriju. Pomoću njih se izračunavaju elementarni indeksi kao ponderisani prosjeci. Bazirani su na podacima povezanim sa finalnom potrošnjom domaćinstava i na podacima o broju stanovnika.

Osnovni izvor podataka za izradu pondera za obračun indeksa potrošačkih cijena je Anketa o potrošnji domaćinstava. Za izračunavanje indeksa potrošačkih cijena od januara 2007. godine primjenjuju se ponderi koji se baziraju na podacima iz Ankete o potrošnji domaćinstava iz 2004. godine. Ponderi se svake godine korijugu indeksom kretanja cijena u prethodnoj godini.

Za obračun indeksa potrošačkih cijena upotrebljava se Klasifikacija lične potrošnje prema namjeni (Classification of Individual Consumption by Purpose-COICOP) po kojoj se proizvodi i usluge dijele na dvanaest osnovnih odjeljaka za koje se izračunavaju indeksi.

Izračunavanje indeksa potrošačkih cijena počinje izračunavanjem elementarnih indeksa (indeksa proizvoda) i indeksa reprezentativnih stavki na nivou gradova. Pri tome se kao mjera srednje vrijednosti koristi geometrijska sredina. Agregatni indeksi se nakon toga izračunavaju korištenjem Laspeyres-ove formule za ponderisanu aritmetičku sredinu počevši od indeksa reprezentativnih stavki na nivou gradova pa do ukupnog indeksa Federacije Bosne i Hercegovine. Referentna baza za izračunavanje indeksa je 2005. godina.

Obuhvat

Indeks potrošačkih cijena u Federaciji Bosne i Hercegovine izračunava se na osnovu reprezentativne

concrete item for price collecting in specific outlet, in accordance with the criterion of the most sold products in that outlet. In order to be sure that the collector is collecting prices for exactly the same items each month the form for price collecting also includes the information's on detailed product description in terms of brands, variety and quantity, as well as the information's on possible replacements of items. All of this allows us to monitor the exact price change in different periods.

For the purposes of CPI calculations, the price collection is scheduled as follows:

- for agricultural products sold on green markets the prices are being collected twice a month, in the first and third week of a month;*
- for other items the prices, in accordance with European Regulative, are being collected once a month (on the 1 and 21 of the month) with the obligation of maintaining the interval of price collection.*

Weights used for calculating the CPI reflect relative importance of the sampled goods or services in the total consumption of resident households within the domestic territory. They are used for elementary indices calculations as the weighted averages. They are based on the data linked to the Household Final Consumption and population.

The most important data sources for calculating the weights used in the consumer price indices are the Household Budget Survey. Since January 2007, the compilation of the CPIs has been based on the weights derived from household expenditures from the 2004 Household Budget Survey, updated every year according to changes in prices in a previous year.

The classification of products used in the CPI is based on the Classification of Individual Consumption by Purpose (COICOP) The COICOP breaks consumer expenditure is divided into twelve different groups of consumer goods and services.

Consumer Price Index calculation begins with the computation of elementary aggregate indices (items indices) and representative position at the level of towns. Elementary aggregate indices are calculated by using Laspeyres formula for weighted arithmetic mean starting from the level of representative positions indices at the level of towns to the overall index at the level of Federation Bosnia and Herzegovina. Reference base year for index calculation is 2005.

Coverge

The CPI in Federation of Bosnia and Herzegovina is calculated on the basis of the representative List of

liste proizvoda koju u 2007. godini čine 646 proizvoda. Svakog mjeseca prikuplja se oko 10000 cijena na unaprijed definiranom uzorku prodajnih mjesta i geografskih lokacija.

Geografski obuhvat. Cijene se prikupljaju na pet lokacija (gradova) u Federaciji Bosne i Hercegovine: (Bihać, Mostar, Sarajevo, Tuzla i Zenica) odabranih prema kriteriju broja stanovnika i njihovoj ulozi u geografskom području kojem pripadaju.

Obuhvat proizvoda. Obuhvaćeni su najvažniji proizvodi i usluge koje kupuje stanovništvo radi finalne potrošnje. Obuhvat dobara i usluga redovno se revidira kako bi se očuvala reprezentativnost liste proizvoda s obzirom na ukuse potrošača i njihove navike u pogledu kupovine.

Indeks potrošačkih cijena se koristi kao mjera inflacije, za usklađivanje plaća i zarada u skladu sa kolektivnim ugovorima, te penzija i socijalnih davanja. Također se koristi i za očuvanje vrijednosti kod ugovora s indeksnim klauzulama, omogućuje upoređivanje kretanja cijena unutar zemlje između pojedinih regiona, te služi kao osnov za deflacioniranje pojedinih makroekonomskih agregata u statistici nacionalnih računa i u druge svrhe.

Indeks cijena proizvođača industrijskih proizvoda se izračunava po Laspeyresovoj formuli na osnovu cijena proizvoda i njihovih pondera. Za izradu pondera uzeti su poslovni subjekti iz područja C, D i E koji su u 2000. godini imali prihod od prodaje proizvoda veći od 500.000 KM i broj zaposlenih veći od 4.

Definicije

Indeks potrošačkih cijena predstavlja mjeru promjena cijena proizvoda i usluga koje rezidentna domaćinstva kupuju radi zadovoljenja svojih ličnih potreba.

Indeks potrošačkih cijena sa privremenim umanjenjima cijena je poseban vid indeksa potrošačkih cijena jer se kod njegovog izračunavanja uzimaju u obzir privremena sniženja cijena u skladu sa Regulativom EU broj 2602/2000.

Proizvod: bilo koji proizvod ili usluga za ličnu potrošnju koji se mogu kupiti, grupni naziv za proizvode i usluge.

Reprezentativna stavka: proizvod na najnižem nivou agregacije, odnosno proizvod u prodajnom mjestu na

products that in 2007 consisting of 646 different items. Each month over 10000 prices are being collected in a fixed panel of geographical locations and outlets.

Geographic coverage. *The prices are being collected in five geographic locations (towns) of Federation of Bosnia and Herzegovina (Bihac, Mostar, Sarajevo, Tuzla and Zenica) chosen by the criterion of their weight in terms of population and their role with respect to the geographical areas they belong to.*

Product coverage. *All relevant goods and services bought by the reference population for the purpose of final consumption are included in the index. The coverage of goods and services is reviewed regularly in order to ensure the representative of the basket with respect to the consumer tastes and purchasing practices.*

The CPI can be used for various purposes. It can be used as a measure of inflation, it can serve to guarantee the value of recurrent payments in escalator clauses for contractual relationships (for example, the CPI can serve for indexing wages and salaries in collective agreements, for indexing pensions etc.), it enables a comparison of inflation in the country with inflation in other countries as well as a comparison of price movements within a particular country and regions, also it can serve as a basis for deflating national accounts data and other purposes.

Data on prices of goods and weights for these products are the basis for index calculation. They are calculated according to the Laspeyres formula. Every business entities under section C, D and E that reach in 2000 year a certain level in the sale income (more than 500.000 KM), with 4 or more persons employed are the basic data sources for calculating the weights.

Definition

Consumer Price index allows us to measure the consumer price inflation that is the rate of change of the consumer prices of goods and services that are purchased by the households through monetary transactions in the economic territory of the country for products that directly satisfy consumer needs.

Consumer Prices Index with temporary reduction represents a specific mode of consumer prices that includes temporary reduction of prices in accordance with the EU Regulative No. 2602/2000.

Products: any consumer goods or services that can be purchased, a term covering both goods and services.

Representative position: lowest level of product aggregation, i.e. item in an outlet in a geographic

jednoj geografskoj lokaciji za koji se može procijeniti ponder. Proizvodima iz nižih nivoa agregacije nije moguće dodijeliti ponder jer za to ne postoje reprezentativni podaci.

Stopa promjene: stopa promjene u specifičnom referentnom periodu u poređenju sa vrijednošću sa početka tog perioda ili iz konkretno definiranog ranijeg perioda.

location with a weight. The items at the lower levels of aggregation do not have weights attributed due to the lack of relevant data.

Rate of change: *the rate of change of the specific reference period in comparison with the value from the beginning of that period or other pre-defined earlier period.*