

ISSN 1840-1600

**BOSNA I HERCEGOVINA
FEDERACIJA BOSNE I HERCEGOVINE
FEDERALNI ZAVOD ZA STATISTIKU**

*BOSNIA AND HERZEGOVINA
FEDERATION OF BOSNIA AND HERZEGOVINA
FEDERAL OFFICE OF STATISTICS*

**MJESEČNI STATISTIČKI PREGLED
FEDERACIJE BOSNE I HERCEGOVINE**

*MONTHLY STATISTICAL REVIEW
OF THE FEDERATION OF B&H*

BROJ 10
NUMBER 10

GODINA XII
YEAR XII

SARAJEVO, OKTOBAR/LISTOPAD 2008. GODINE
SARAJEVO, OCTOBER 2008

IZDAJE I ŠTAMPA/TISKA FEDERALNI ZAVOD ZA STATISTIKU
PUBLISHED AND PRINTED BY THE FEDERAL OFFICE OF STATISTICS
Zelenih beretki 26, 71 000 Sarajevo
Tel/Phone/Fax: +387 33 65 77 04
Web stranica/Web site: www.fzs.ba
E- mail: fedstat@fzs.ba

ODGOVARA DIREKTOR: Derviš Đurđević
PERSON RESPONSIBLE: Derviš Đurđević, Director general

MOLIMO KORISNIKE OVE PUBLIKACIJE DA PRILIKOM KORIŠĆENJA PODATAKA NAVEDU IZVOR
THOSE USING DATA FROM THIS ISSUE ARE REQUESTED TO STATE THE SOURCE

PREDGOVOR

Federalni zavod za statistiku svakog mjeseca radi publikaciju "Mjesečni statistički pregled Federacije Bosne i Hercegovine" s namjerom da upozna nadležne organe i institucije Federacije Bosne i Hercegovine i druge korisnike sa osnovnim/temeljnim statističkim podacima i pokazateljima iz oblasti ekonomskih i drugih kretanja u Federaciji BiH.

Publikacija je urađena na bazi raspoloživih statističkih podataka koje su izvještajne jedinice dostavile Federalnom zavodu za statistiku prema Planu statističkih istraživanja i njihovoj periodičnosti.

Zavod objavljuje i podatke drugih institucija koje su uključene u sistem/sustav statističkih istraživanja: Federalni zavod za MIO – PIO, Federalni zavod za zapošljavanje.

Podaci za septembar/rujan 2008. godine dati su iz oblasti potrošačkih cijena i industrijske proizvodnje, a za august/kolovoz 2008. godine iz oblasti šumarstva, građevinarstva, prijevoza, poštanskih i komunikacijskih usluga, unutrašnje/unutarnje trgovine, turizma, zaposlenosti, nezaposlenosti i plaća, vitalne statistike.

Mjesečni statistički pregled Federacije BiH izlazi do 15-og u mjesecu.

U cilju poboljšanja kvaliteta naše mjesečne publikacije prihvatit ćemo vaše primjedbe, prijedloge i sugestije.

PREFACE

The Federal Office of Statistics works the publication of "Monthly Statistical Review of the Federation of B&H" with intention to inform the authorised organs and institutions of the Federation of Bosnia and Herzegovina and other users with basic statistical data and indicators from the field of economic and other trends in the Federation of Bosnia and Herzegovina.

The Monthly Statistical Report is prepared on the basis of available statistical data which are reporting units send to Federal Statistics Office according to Statistical Researches Programme and their periodical.

The Office publishes also the data obtained from other institutions involved in the system of statistical surveys. Data are provided by the Federal Office of MIO – PIO and Federal Employment Service.

Data in September 2008 are given for the fields of consumer prices and index industrial production and for August 2008 forestry, construction, transport, home trade, tourism, employment, unemployment and wages, vital statistics.

The Monthly Statistical Review of the F B&H will be published on or before the 15th of each month.

With a view of improvement the quality each subsequent Monthly Statistical Bulletin, we would like to thank you in advance for your suggestions, comments and proposals.

SKRAĆENICE/KRATICE

d.n.	drugdje nespomenuto
Cefta	Sporazum o slobodnoj trgovini srednjoevropskih/srednjoeuropskih zemalja
Efta	Evropsko/Europsko udruženje za slobodnu trgovinu
EU	Evropska/Europska unija
GWh	gigavat-sat
ha	hektar
hilj.	hiljadu
hl	hektolitar
kg	kilogram
KM	konvertibilna marka
km	kilometar
km ²	kvadratni kilometar
kom.	komad
kut.	kutija
KV	kvalificirani (radnik)
KVG	Klasifikacija vrsta građevina
kW	kilovat
l	litra
m	metar
m ²	kvadratni metar
m ³	kubni/kubični metar
mil.	milion
MWh	megavatsat
NKV	nekvalificirani (radnik)
NSS	niža stručna sprema
PKV	polukvalificirani (radnik)
SKD	Standardna klasifikacija djelatnosti
SMTK	Standardna međunarodna trgovinska klasifikacija
SSS	srednja stručna sprema
t	tona
tis.	tisuća
USD	američki dolar
VKV	visokokvalificirani (radnik)
VSS	visoka stručna sprema
VŠS	viša stručna sprema

ZNAKOVI

-	nema pojave
...	ne raspolože se podatkom
0	podatak je manji od 0,5 upotrijebljene jedinice mjere
∅	prosjeak
1)	oznaka za napomenu
*	ispravljen podatak

ABBREVIATIONS

<i>CEFTA</i>	<i>Central European Free Trade Agreement</i>
<i>CTC</i>	<i>Classification of types of construction</i>
<i>EFTA</i>	<i>European Free Trade Association</i>
<i>EU</i>	<i>European Union</i>
<i>GWh</i>	<i>gigawatt-hour</i>
<i>ha</i>	<i>hectare</i>
<i>hl</i>	<i>hectolitre</i>
<i>kg</i>	<i>kilogram</i>
<i>KM</i>	<i>Convertible marks</i>
<i>km</i>	<i>kilometer</i>
<i>km²</i>	<i>square kilometer</i>
<i>kW</i>	<i>kilowatt</i>
<i>l</i>	<i>litre</i>
<i>m</i>	<i>meter</i>
<i>m²</i>	<i>square meter</i>
<i>m³</i>	<i>cubic meter</i>
<i>000</i>	<i>thousand</i>
<i>000.000</i>	<i>million</i>
<i>Mfr.</i>	<i>manufacture</i>
<i>MWh</i>	<i>megawatt hour</i>
<i>n.e.c.</i>	<i>not elsewhere classified</i>
<i>p/st</i>	<i>number of items (pieces/sticks)</i>
<i>SCEA</i>	<i>Standard Classification of Economic Activities</i>
<i>SITC</i>	<i>Standard International Trade Classification</i>
<i>t</i>	<i>tons</i>
<i>USD</i>	<i>American dollar</i>

SYMBOLS

-	<i>no occurrence</i>
...	<i>data not available</i>
0	<i>value is less than 0,5 of the unit of measure used</i>
∅	<i>average</i>
1)	<i>footnote</i>
*	<i>corrected data</i>

SADRŽAJ
CONTENTS

PREDGOVOR <i>PREFACE</i>	3
SKRAĆENICE/KRATICE I ZNAKOVI <i>ABBREVIATIONS AND SYMBOLS</i>	4
OSNOVNI POKAZATELJI PRIVREDNIH/GOSPODARSKIH I DRUGIH KRETANJA U F BiH <i>MAJOR INDICATORS OF ECONOMIC AND OTHER TRENDS IN FB&H</i>	7
INDUSTRIJSKA PROIZVODNJA - INDUSTRIJSKI PROIZVODI <i>INDUSTRIAL PRODUCTION</i>	8
ŠUMARSTVO <i>FORESTRY</i>	13
GRAĐEVINARSTVO <i>CONSTRUCTION</i>	14
PRIJEVOZ, SKLADIŠTENJE I TELEKOMUNIKACIJE <i>TRANSPORT, STORAGE AND TELECOMMUNICATION</i>	16
UNUTRAŠNJA/UNUTARNJA TRGOVINA <i>HOME TRADE</i>	18
TURIZAM <i>TOURISM</i>	25
ZAPOSLENOST, NEZAPOSLENOST I PLAĆE <i>EMPLOYMENT, UNEMPLOYMENT AND PAY</i>	28
CIJENE <i>PRICES</i>	39
VITALNA STATISTIKA <i>VITAL STATISTIC</i>	48
KOMENTARI <i>COMMENTARIES</i>	55
METODOLOŠKA OBJAŠNJENJA <i>NOTES ON METHODOLOGY</i>	62

OSNOVNI POKAZATELJI PRIVREDNIH/GOSPODARSKIH KRETANJA
MAJOR INDICATORS OF ECONOMIC TRENDS

	2006 2005	2007 2006	IX 2008 VIII 2008	IX 2008 IX 2007	I - IX 2008 I - IX 2007
Indeksi industrijske proizvodnje <i>Indices of industrial production</i>	110,4	108,6	102,9	114,9	106,5
Indeksi potrošačkih cijena <i>Consumer price indices</i>	105,97	101,85	100,14	108,73	108,27
Indeksi cijena proizvođača industrijskih proizvoda <i>Indices of producers' prices of industrial products</i>	103,4	104,5	98,4	107,5	107,4

	Ø 2006	Ø 2007	VI 2008	VII 2008	VIII 2008
Broj zaposlenih <i>Number of employed persons</i>	389.601	413.676	433.170	433.635	433.049
Broj nezaposlenih <i>Number of unemployed persons</i>	355.102	370.459	341.221	340.809	338.111
Prosječna neto plaća, u KM <i>Average net wage, in KM</i>	603,21	662,10	740,6	763,51	759,11
Promet u ugostiteljstvu, u 000 KM¹⁾ <i>Turnover in catering trade, in 000 KM¹⁾</i>	95.282	118.787	66.270 ²⁾	-	-
Noćenja turista - ukupno¹⁾ <i>Tourist arrivals - total¹⁾</i>	661.113	750.789	81.510	89.276	87.726
domaći turisti¹⁾ <i>Domestic tourist¹⁾</i>	243.687	273.190	34.273	29.684	25.924
strani turisti¹⁾ <i>Foreign tourist¹⁾</i>	417.126	477.599	47.237	59.592	61.802
Bruto domaći proizvod, tekuće cijene, 000 KM <i>Gross domestic product, current prices, 000 KM</i>	12.146.338	13.735.239 ¹⁾	-	-	-
Bruto domaći proizvod po stanovniku, KM <i>Gross domestic product per capital, KM</i>	4.269	4.821 ¹⁾	-	-	-
Ostvarene investicije, 000 KM <i>Realized gross fixed capital, 000 KM</i>	2.279.959	3.564.504 ¹⁾	-	-	-

¹⁾ Prethodni podaci

¹⁾ Preliminary data

²⁾ Podaci se odnose na period I - III 2008

²⁾ Data related to period I - III 2008

INDUSTRIJA
INDUSTRY

INDEKSI INDUSTRIJSKE PROIZVODNJE, septembar/rujan 2008. godine*
INDICES OF INDUSTRIAL PRODUCTION, September 2008

Ø 2005=100

	<u>VIII 2008</u> Ø 2005	<u>IX 2008</u> Ø 2005	<u>IX 2008</u> VIII 2008	<u>IX 2008</u> IX 2007	<u>I-IX 2008</u> I-IX 2007
INDUSTRIJA UKUPNO <i>TOTAL INDUSTRY</i>	137,0	141,0	102,9	114,9	106,5
PREMA GLAVNIM INDUSTRIJSKIM GRUPACIJAMA <i>BY MAIN INDUSTRIAL GROUPINGS</i>					
Energija <i>Energy</i>	122,4	132,1	107,9	118,2	109,1
Intermedijarni proizvodi, osim energije <i>Intermediate goods, except energy</i>	128,6	128,9	100,2	95,1	99,7
Kapitalni proizvodi <i>Capital goods</i>	146,6	159,6	108,9	99,9	112,1
Trajni proizvodi za široku potrošnju <i>Durable consumer goods</i>	118,4	130,3	110,1	91,0	86,7
Netrajni proizvodi za široku potrošnju <i>Non - durable consumer goods</i>	168,2	165,5	98,4	149,6	114,2
PREMA PODRUČJIMA I ODJELJCIMA KD-a <i>BY SECTIONS AND DIVISIONS OF CE-a</i>					
C Rudarstvo <i>Mining</i>	131,5	132,3	100,6	109,1	101,2
10 Vađenje ugljena i treseta <i>Mining of coal and peat</i>	121,8	120,4	98,9	107,1	107,3
13 Vađenje ruda metala <i>Mining of metal ore</i>	111,8	155,2	138,8	116,4	96,4
14 Vađenje ostalih ruda i kamena <i>Other mining and quarrying</i>	201,3	211,6	105,1	117,0	78,6
D Prerađivačka industrija <i>Manufacturing</i>	143,2	143,8	100,4	113,3	106,5
15 Proizvodnja hrane i pića <i>Manufacture of food products and beverages</i>	127,4	111,4	87,4	108,8	102,7
16 Proizvodnja duhanskih proizvoda <i>Manufacture of tobacco products</i>	108,6	86,9	80,0	100,0	101,7
17 Proizvodnja tekstila <i>Manufacture of textiles</i>	36,3	79,5	219,0	104,9	118,9
18 Proizvodnja odjeće; dorada i bojenje krzna <i>Manufacture of clothing; dressing and dyeing of fur</i>	98,7	100,3	101,6	116,5	122,3
19 Prerada kože, izrada galanterije i obuće <i>Processing of leather, mfr. of haberdashery, footwear</i>	100,7	97,4	96,7	99,8	105,9
20 Prerada drveta/drva i proizvodnja proizvoda od drveta/drva, osim namještaja <i>Processing of wood, mfr. wood products not furniture</i>	124,7	126,7	101,6	111,0	100,7
21 Proizvodnja celuloze, papira i proizvoda od papira <i>Manufacture of pulp, paper and paper products</i>	205,3	215,5	105,0	111,5	111,6

INDEKSI INDUSTRIJSKE PROIZVODNJE, septembar/rujan 2008. godine* (nastavak)
INDICES OF INDUSTRIAL PRODUCTION, September 2008 (continued)

θ 2005=100

	<u>VIII 2008</u> θ 2005	<u>IX 2008</u> θ 2005	<u>IX 2008</u> VIII 2008	<u>IX 2008</u> IX 2007	<u>I-IX 2008</u> I-IX 2007
22 Izdavačka i štamparska/tiskarska djelatnosti <i>Publishing, printing and recorded media</i>	208,0	186,2	89,5	132,7	107,9
23 Proizvodnja koksa, naftnih derivata i nuklearnog goriva <i>Mfr. of coke, petroleum products&nuc.fuel</i>	142,5	128,2	89,9	87,0	112,2
24 Proizvodnja kemikalija i kemijskih proizvoda <i>Manufacture of chemicals and chemical products</i>	340,3	381,6	112,1	261,5	130,7
25 Proizvodnja proizvoda od gume i plastike <i>Manufacture of rubber and plastics products</i>	124,9	128,7	103,0	99,1	98,2
26 Proizvodnja ostalih nemetalnih min.proizvoda <i>Mfr. of other non-metallic mineral products</i>	169,1	147,7	87,3	98,5	108,1
27 Proizvodnja metala <i>Manufacture of basic metals</i>	115,3	124,4	107,9	94,0	105,4
28 Proizvodnja proizvoda od metala, osim mašina/strojeva i opreme <i>Manufacture of metal products not machines</i>	135,8	128,3	94,5	68,4	100,2
29 Proizvodnja mašina/strojeva i uređaja, d.n. <i>Manufacture of machinery and equipment n.e.c.</i>	165,7	182,8	110,3	99,2	111,4
30 Proizvodnja kanc./ured. mašina/strojeva i računara (kompjutera) <i>Manufacture of office machinery and computers</i>	111,8	136,0	121,6	95,4	91,9
31 Proizvodnja električnih mašina/strojeva i aparata, d.n. <i>Mfr. of electrical machinery&apparatus n.e.c.</i>	58,4	63,7	109,1	100,5	96,0
33 Proizvodnja medicinskih, preciznih, optičkih instrumenata, satova <i>Mfr. of medical and precision instruments</i>	97,0	154,6	159,4	142,2	124,3
34 Proizvodnja mot.vozila,prikolica i poluprikolica <i>Mfr. of motor vehicles, trailers, semi-trailers</i>	104,2	124,2	119,2	80,7	121,3
35 Proizvodnja ostalih saobr./prijevoznih sredstava <i>Manufacture of other transport equipment</i>	65,8	64,5	98,0	177,2	231,4
36 Proizvodnja namještaja, prerađivačka industrija, d.n. <i>Manufacture of furniture; manufacturing n.e.c.</i>	116,6	129,7	111,2	90,4	85,3
37 Reciklaža <i>Recycling</i>	111,3	122,4	110,0	118,1	108,0
E Snabdijevanje/Opskrba električnom energijom, plinom i vodom <i>Electricity, gas and water supply</i>	122,7	138,7	113,0	124,3	110,1
40 Snabdijevanje/Opskrba električnom energijom, plinom, parom i toplom vodom <i>Electricity, gas, steam and hot water supply</i>	122,7	138,7	113,0	124,3	110,1

***Prethodni podaci**

Svi indeksi su preračunati na bazu 2005. godine po novim ponderacionim koeficijentima i novoj dodanoj vrijednosti na osnovu podataka Godišnjeg istraživanja industrije IND-21 za 2005. godinu.

All indices calculated on the 2005 base by new weight coefficient and new value added indices of Annualy Survey on Industrial Production IND - 21 for 2005

INDEKSI INDUSTRIJSKE PROIZVODNJE PREMA PODRUČJIMA KD-a*
INDICES OF INDUSTRIAL PRODUCTION BY SECTIONS OF CE-a

Ø 2005=100

UKUPNO C, D i E <i>TOTAL C, D i E</i>	C Rudarstvo <i>Mining</i>	D Prerađivačka industrija <i>Manufacturing</i>	E Snabdijevanje/opskrba električnom energijom, plinom i vodom <i>Electricity, gas and water supply</i>
---	-------------------------------------	--	--

2007.

I	105,4	90,3	104,1	119,2
II	103,6	90,7	105,6	106,6
III	120,0	104,9	125,0	115,5
IV	117,6	122,2	123,5	97,4
V	119,2	113,2	126,5	102,1
VI	124,4	124,0	133,9	97,3
VII	128,6	125,8	132,8	118,3
VIII	130,0	127,0	135,2	117,2
IX	122,7	121,3	126,9	111,6
X	124,3	127,5	125,3	119,0
XI	120,6	122,9	120,3	119,9
XII	122,8	108,8	120,8	137,9

2008.

I	114,5	103,1	111,9	129,5
II	117,7	107,9	116,5	127,5
III	113,2	105,7	115,0	113,0
IV	120,5	105,7	130,2	102,2
V	125,3	110,4	135,6	105,4
VI	132,7	111,2	143,4	116,4
VII	139,3	123,7	146,3	129,7
VIII	137,0	131,5	143,2	122,7
IX	141,0	132,3	143,8	138,7

INDEKSI INDUSTRIJSKE PROIZVODNJE PREMA GLAVNIM INDUSTRIJSKIM GRUPACIJAMA*
INDICES OF INDUSTRIAL PRODUCTION BY MAIN INDUSTRIAL GROUPINGS

Ø 2005=100

Energija <i>Energy</i>	Intermedijarni proizvodi, osim energije <i>Intermediate goods, except energy</i>	Kapitalni proizvodi <i>Capital goods</i>	Trajni proizvodi za široku potrošnju <i>Durable consumer goods</i>	Netrajni proizvodi za široku potrošnju <i>Non - durable consumer goods</i>
----------------------------------	--	--	--	--

2007.

I	108,8	90,6	110,6	139,7	110,9
II	100,1	96,2	116,0	149,1	106,2
III	107,8	118,2	127,3	180,9	126,0
IV	99,7	129,3	117,2	133,0	125,4
V	103,1	125,6	122,4	129,6	130,9
VI	101,6	135,3	129,7	135,3	139,5
VII	114,6	131,5	146,4	128,3	140,4
VIII	114,9	139,6	152,3	136,7	133,2
IX	111,8	135,5	159,7	143,2	110,6
X	117,6	132,3	151,9	144,4	114,1
XI	119,2	117,4	169,9	138,5	112,3
XII	127,0	99,2	205,6	127,1	126,4

2008.

I	120,7	98,1	119,8	132,9	120,9
II	119,4	114,2	133,1	125,2	114,7
III	108,6	121,9	132,4	126,1	102,6
IV	101,5	119,9	169,7	124,5	135,6
V	105,4	130,1	154,4	119,9	141,3
VI	114,1	133,5	153,1	118,4	155,5
VII	126,2	122,8	156,2	109,8	178,5
VIII	122,4	128,6	146,6	118,4	168,2
IX	132,1	128,9	159,6	130,3	165,5

***Prethodni podaci**

Svi indeksi su preračunati na bazu 2005. godine po novim ponderacionim koeficijentima i novoj dodanoj vrijednosti na osnovu podataka Godišnjeg istraživanja industrije IND-21 za 2005. godinu.

INDEKSI INDUSTRIJSKE PROIZVODNJE PO PODRUČJIMA I ODJELJACIMA KD*
INDICES OF INDUSTRIAL PRODUCTION BY SECTIONS AND DIVISIONS OF CE A

	2006 2005	2007 2005	2007 2006	Ø 2005 = 100								
				I 2008	II 2008	III 2008	IV 2008	V 2008	VI 2008	VII 2008	VIII 2008	IX 2008
INDUSTRIJA UKUPNO <i>TOTAL INDUSTRY</i>	110,4	119,9	108,6	114,5	117,7	113,2	120,5	125,3	132,7	139,3	137,0	141,0
PREMA GLAVNIM INDUSTRIJSKIM GRUPACIJAMA <i>BY MAIN INDUSTRIAL GROUPINGS</i>												
Energija <i>Energy</i>	107,8	110,5	102,5	120,7	119,4	108,6	101,5	105,4	114,1	126,2	122,4	132,1
Intermedijarni proizvodi, osim energije <i>Intermediate goods, except energy</i>	116,3	120,9	104,0	98,1	114,2	121,9	119,9	130,1	133,5	122,8	128,6	128,9
Kapitalni proizvodi <i>Capital goods</i>	102,0	142,4	139,6	119,8	133,1	132,4	169,7	154,4	153,1	156,2	146,6	159,6
Trajni proizvodi za široku potrošnju <i>Durable consumer goods</i>	120,6	140,5	116,5	132,9	125,2	126,1	124,5	119,9	118,4	109,8	118,4	130,3
Netrajni proizvodi za široku potrošnju <i>Non - durable consumer goods</i>	107,1	123,0	114,8	120,9	114,7	102,6	135,6	141,3	155,5	178,5	168,2	165,5
PREMA PODRUČJIMA I ODJELJACIMA KD-a <i>BY SECTIONS AND DIVISIONS OF CE-a</i>												
C Rudarstvo <i>Mining</i>	108,8	114,9	105,6	103,1	107,9	105,7	105,7	110,4	111,2	123,7	131,5	132,3
10 Vađenje ugljena i treseta <i>Mining of coal and peat</i>	101,1	105,4	104,3	105,3	105,4	101,0	100,3	105,5	110,1	120,1	121,8	120,4
13 Vađenje ruda metala <i>Mining of metal ore</i>	91,3	105,3	115,3	40,8	87,8	128,4	117,4	101,6	118,0	106,6	111,8	155,2
14 Vađenje ostalih ruda i kamena <i>Other mining and quarrying</i>	164,5	182,2	110,8	96,8	127,7	135,0	141,3	145,6	117,5	151,3	201,3	211,6
D Prerađivačka industrija <i>Manufacturing</i>	110,4	123,3	111,7	111,9	116,5	115,0	130,2	135,6	143,4	146,3	143,2	143,8
15 Proizvodnja hrane i pića <i>Manufacture of food products and beverages</i>	104,0	112,2	107,9	98,6	94,3	107,0	119,0	123,8	128,8	139,6	127,4	111,4
16 Proizvodnja duhanskih proizvoda <i>Manufacture of tobacco products</i>	114,1	109,4	95,9	159,5	137,1	109,6	86,0	94,7	108,3	117,7	108,6	86,9
17 Proizvodnja tekstila <i>Manufacture of textiles</i>	86,9	67,6	77,8	88,5	87,7	85,4	89,5	84,6	87,6	82,8	36,3	79,5
18 Proizvodnja odjeće; dorada i bojenje krzna <i>Manufacture of wearing apparel; dressing and dyeing of fur</i>	83,4	83,0	99,5	111,2	137,4	60,1	85,6	83,8	115,8	111,9	98,7	100,3
19 Prerada kože, izrada galanterije i obuće <i>Tanning and dressing of leather; manufacture of luggage, handbags, saddlery, harness and footwear</i>	118,1	123,2	104,3	165,0	167,8	152,4	145,5	143,6	141,0	115,8	100,7	97,4
20 Prerada drveta/drva i proizvoda od drveta drva, osim namještaja <i>Manufacture of wood and of products of wood and cork except furniture; manufacture of articles of straw and plaiting materials</i>	105,1	108,3	103,0	79,5	110,3	93,4	96,5	133,1	113,2	132,7	124,7	126,7
21 Proizvodnja celuloze, papira i proizvoda od papira <i>Manufacture of pulp, paper and paper products</i>	197,2	186,1	94,4	206,0	173,0	197,6	217,7	192,7	214,5	229,0	205,3	215,5
22 Izdavačka i štamparska/tiskarska djelatnost <i>Publishing, printing and reproduction of recorded media</i>	109,0	143,9	132,0	129,0	124,2	136,9	156,7	171,5	166,8	160,1	208,0	186,2

INDEKSI INDUSTRIJSKE PROIZVODNJE PO PODRUČJIMA I ODJELJACIMA KD* (nastavak)
INDICES OF INDUSTRIAL PRODUCTION BY SECTIONS AND DIVISIONS OF CEA (continued)

	2006 2005	2007 2005	2007 2006	Ø 2005 = 100								
				I 2008	II 2008	III 2008	IV 2008	V 2008	VI 2008	VII 2008	VIII 2008	IX 2008
23 Proizvodnja koksa, naftnih derivata i nuklearnog goriva <i>Manufacture of coke, refined petroleum products and nuclear fuel</i>	99,9	132,3	132,4	145,6	142,8	151,3	142,8	134,4	135,8	145,7	142,5	128,2
24 Proizvodnja kemikalija i kemijskih proizvoda <i>Manufacture of chemicals and chemical products</i>	147,0	178,9	121,7	154,0	130,4	77,3	210,0	236,3	253,9	341,0	340,3	381,6
25 Proizvodnja proizvoda od gume i plastike <i>Manufacture of rubber and plastics products</i>	97,6	113,4	116,2	78,9	101,2	112,8	109,0	110,0	123,9	119,9	124,9	128,7
26 Proizvodnja ostalih nemetalnih mineralnih proizvoda <i>Manufacture of other non-metallic mineral products</i>	115,1	121,3	105,4	71,4	99,9	122,3	155,4	166,7	155,2	148,0	169,1	147,7
27 Proizvodnja metala <i>Manufacture of basic metals</i>	104,4	111,3	106,6	109,9	113,0	123,5	108,2	92,3	143,4	115,0	115,3	124,4
28 Proizvodnja proizvoda od metala, osim mašina/strojeva i opreme <i>Manufacture of fabricated metal products except machinery and equipment</i>	107,0	147,6	137,9	115,5	156,3	172,9	163,1	165,9	159,0	115,5	135,8	128,3
29 Proizvodnja mašina/strojeva i uređaja, d.r <i>Manufacture of machinery and equipment n.e.c.</i>	107,8	151,2	140,3	110,7	128,0	136,3	143,2	161,0	144,2	162,2	165,7	182,8
30 Proizvodnja kanc./ured. mašina/strojeva i računara (kompjutera) <i>Manufacture of office machinery and computers</i>	83,0	122,1	147,1	99,3	85,5	86,6	109,9	67,2	109,5	127,5	111,8	136,0
31 Proizvodnja električnih mašina/strojeva i aparata, d.n. <i>Manufacture of electrical machinery and apparatus n.e.c.</i>	85,5	68,4	80,0	63,6	85,2	82,3	61,6	57,9	48,3	55,5	58,4	63,7
33 Proizvodnja medicinskih, preciznih, optičkih instrumenata, satova <i>Manufacture of medical, precision and optical instruments, watches and clocks</i>	104,5	107,7	103,1	137,0	116,4	93,1	128,7	138,0	147,4	139,0	97,0	154,6
34 Proizvodnja motornih vozila, prikolica i poluprikolica <i>Manufacture of motor vehicles, trailers and semi-trailers</i>	87,2	136,8	156,9	147,9	156,7	136,3	155,5	201,2	198,2	160,0	104,2	124,2
35 Proizvodnja ostalih saobraćajnih/prijevoznih sredstava <i>Manufacture of other transport equipment</i>	44,0	33,9	77,0	44,1	43,8	49,1	50,7	57,1	67,3	73,1	65,8	64,5
36 Proizvodnja namještaja, prerađivačka industrija, d.n. <i>Manufacture of furniture; manufacturing n.e.c.</i>	122,8	142,8	116,3	135,8	126,0	126,9	124,8	119,4	117,3	109,3	116,6	129,7
37 Reciklaža <i>Recycling</i>	104,3	113,6	108,9	107,8	129,4	120,5	143,2	137,6	125,0	131,0	111,3	122,4
E Snabdijevanje/opskrba el. energijom, plinom i vodom <i>Electricity, gas and water supply</i>	111,6	113,5	101,7	129,5	127,5	113,0	102,2	105,4	116,4	129,7	122,7	138,7
40 Snabdijevanje/opskrba el. en., plinom, parom i toplom vodom <i>Electricity, gas, steam and hot water supply</i>	111,6	113,5	101,7	129,5	127,5	113,0	102,2	105,4	116,4	129,7	122,7	138,7

* Prethodni podaci

Svi indeksi su preračunati na bazu 2005. godine po novim ponderacionim koeficijentima i novoj dodanoj vrijednosti na osnovu podataka Godišnjeg istraživanja industrije IND-21 za 2005. godinu.

PROIZVODNJA, PRODAJA I ZALIHE ŠUMSKIH SORTIMENATA, august/kolovoz 2008.
PRODUCTION, SALE, AND STORES OF FORESTRY ASSORTMENTS, August 2008

u hilj./tis m³
in thousands of cubic meters

	Proizvodnja Production				Prodaja Sale		Zalihe Stocks 2008	
	VIII		I - VIII		I - VIII			
	2007	2008	2007	2008	2007	2008		
UKUPNO	234	218	1363	1367	1348	1350	80	TOTAL
ČETINARA/ČETINJAČA	109	97	668	667	658	658	25	CONIFERS
LIŠĆARA/LISTAČA	125	120	695	700	691	692	55	BROAD - LEAF
Trupci četinarara/četinjača	78	71	502	498	491	487	10	Logs coniferous
Jamsko drvo četinarara/četinjača	8	6	50	49	42	41	3	Mining wood, coniferous
Ostalo dugo drvo četinarara/četinjača	14	13	66	72	65	70	10	Long coniferous wood
Prostorno drvo četinarara/četinjača	8	7	44	44	54	56	2	Cord coniferous wood
Trupci liščara/listača	39	28	264	232	261	233	10	Logs broadleaf
Jamsko drvo liščara/listača	1	0	4	3	4	3	0	Mining wood, broadleaf
Ostalo dugo drvo liščara/listača	0	0	1	0	0	1	0	Long broadleaf wood
Prostorno drvo liščara/listača	3	2	11	9	12	9	1	Cord broadleaf wood
Ogrjevno drvo četinarara/četinjača	1	1	5	4	6	5	0	Coniferous firewood
Ogrjevno drvo liščara/listača	82	90	416	455	413	446	44	Broadleaf firewood
Ostalo grubo obrađeno drvo ¹⁾	-	-	0	-	0	-	-	Other roughly worked wood ¹⁾

¹⁾ Uključuje sitno tehničko drvo, cijepane drvene motke i kolje

¹⁾ Including small lumber, shopped wooden poles and stakes

INDEKS FIZIČKOG OBIMA/OBUJMA GRAĐEVINSKIH RADOVA¹⁾
TOTAL VOLUME INDEX OF CONSTRUCTION

	Indeks fizičkog obima građevinskih radova Total volume index of construction						
	2008 Ø 2005	2008 Ø 2006	2008 Ø 2007	2008 2005	2008 2006	2008 2007	Verižni indeks Chain indices
I	117,5	100,3	81,8	275,2	384,1	173,7	-
II	114,5	97,8	79,7	327,5	307,9	147,8	97,5
III	152,5	130,2	106,2	310,6	278,3	152,1	132,2
IV	159,3	136,0	110,9	215,4	175,9	129,0	104,5
V	185,3	158,2	129,0	205,8	155,3	129,5	116,3
VI	218,8	186,8	152,3	200,3	149,1	149,0	118,1
VII	199,8	170,6	139,1	160,3	139,4	129,1	91,3
VIII	229,5	195,9	159,7	167,6	158,9	129,4	114,8
Ø I - VIII	172,1	147,0	119,8	208,2	179,6	139,0	-

¹⁾ Izvorni indeksi (kalendarski i sezonski neprilagođeni)

¹⁾ Basic indices (timely and seasonally non-adjusted)

INDEKSI VRIJEDNOSTI IZVRŠENIH GRAĐEVINSKIH RADOVA PO VRSTAMA GRAĐEVINA, august/kolovoz 2008.
INDICES OF THE VALUE OF CONSTRUCTION PUT BY THE TYPE OF BUILDING FACILITIES, August 2008

	VIII 2008 VII 2008	VIII 2008 VIII 2007	I - VIII 2008 I - VIII 2007	VIII 2008 Ø 2005	
Nominalni indeksi					Nominal indices
Građevinarstvo	114,9	129,4	139,0	229,5	Construction
Visokogradnja	110,8	139,8	142,3	248,8	Buildings
Niskogradnja	120,7	117,7	134,3	208,0	Civil engineering

Vrijednost ugovorenih i izvršenih građevinskih radova, I - VIII 2008
Value of settled and completed construction works, January - August 2008

	Vrijednost ugovorenih radova ukupno, '000 KM Total value of contracts	Realizacija Realization %	Vrijednost izvršenih građevinskih radova, '000 KM Value of contracts put in place		
			ukupno total	visokogradnja buildings	niskogradnja civil engineering
UKUPNO	979.818	61,4	601.869	361.180	240.689

Izvršeni građevinski radovi
Put in place construction works

	2007				2008			
	Struktura izvršenih radova prema vrsti građevina Composition of construction projects put in place by type of buildings		Struktura izvršenih radova prema vrsti radova Composition of construction projects put in place by types of works		Struktura izvršenih radova prema vrsti građevina Composition of construction projects put in place by type of buildings		Struktura izvršenih radova prema vrsti radova Composition of construction projects put in place by types of works	
	na zgradama On buildings	na ostalim građevinama On other facilities	novogradnja Newly-built buildings	ostali radovi ¹⁾ other workers ¹⁾	na zgradama On buildings	na ostalim građevinama On other facilities	novogradnja Newly-built buildings	ostali radovi ¹⁾ other workers ¹⁾
I	60,4	39,6	58,3	41,7	70,6	29,4	67,1	32,9
II	61,7	38,3	65,0	35,0	64,3	35,7	68,5	31,5
III	62,5	37,5	63,1	36,9	62,5	37,5	71,1	28,9
IV	62,4	37,6	60,6	39,4	62,2	37,8	66,8	33,2
V	55,0	45,0	56,5	43,5	57,4	42,6	63,8	36,2
VI	59,5	40,5	60,7	39,3	55,0	45,0	63,5	36,5
VII	59,9	40,1	57,9	42,1	59,1	40,9	59,0	41,0
VIII	52,8	47,2	58,1	41,9	57,0	43,0	57,3	42,7
IX	57,0	43,0	57,2	42,8				
X	53,9	46,1	57,2	42,8				
XI	54,1	45,9	56,2	43,8				
XII	59,0	41,0	57,0	43,0				

¹⁾ Rekonstrukcije, popravci i održavanje postojećih građevina

Reconstructions, maintenance and repair works of existing buildings

BROJ RADNIKA NA GRADILIŠTIMA PO VRSTAMA GRAĐEVINSKIH OBJEKATA I VRSTI POSLOVA, august/kolovoz 2008
NUMBER OF PERSONS IN PAID EMPLOYMENT BY TYPE OF CONSTRUCTION AND BY TYPE OF WORKS, August 2008

	Ukupno <i>Total</i>	Struktura <i>Structure</i> %	Broj radnika <i>Number of workers</i>		
			radnici na gradilištima <i>workers in paid employment</i>	radnici na rukovodećim i općim poslovima <i>top level executives and workers</i>	
UKUPNO	12.761	100,0	10.441	2.320	TOTAL
Objekti visokogradnje	6.996	54,8	5.741	1.255	<i>Buildings</i>
Objekti niskogradnje	5.765	45,2	4.700	1.065	<i>Civil engineering</i>

NARUDŽBE GRAĐEVINSKIH RADOVA
CONSTRUCTION PROJECT ORDERS

	Struktura narudžbi prema vrsti građevina <i>Orders by type of building facilities</i>		Struktura narudžbi prema vrsti radova <i>Orders by type of work</i>		%
	na zgradama <i>On buildings</i>	na ostalim građevinama <i>On other building facilities</i>	novogradnja <i>Newly-built buildings</i>	ostali radovi ¹⁾ <i>other works₁₎</i>	
2007					
I	73,1	26,9	75,7	24,3	
II	58,9	41,1	55,9	44,1	
III	49,4	50,6	54,6	45,4	
IV	69,1	30,9	67,3	32,7	
V	39,4	60,6	46,7	53,3	
VI	53,3	46,7	54,8	45,2	
VII	63,6	36,4	64,7	35,3	
VIII	73,7	26,3	53,3	46,7	
IX	51,3	48,7	56,6	43,4	
X	53,5	46,5	61,5	38,5	
XI	51,8	48,2	45,5	54,5	
XII	59,1	40,9	54,0	46,0	
2008					
I	66,1	33,9	73,7	26,3	
II	75,7	24,3	75,7	24,3	
III	75,2	24,8	66,0	34,0	
IV	60,2	39,8	83,7	16,3	
V	28,2	71,8	68,3	31,7	
VI	50,8	49,2	62,4	37,6	
VII	42,3	57,7	60,1	39,9	
VIII	60,5	39,5	57,3	42,7	

STRUKTURA ODRADENIH SATI NA GRADILIŠTIMA PREMA VRSTI GRAĐEVINA I RADOVA, 2008
COMPOSITION OF HOURS WORKED ON SITES BY TYPE OF CONSTRUCTIONS AND TYPE OF WORK, 2008

Vrsta građevina <i>Type of constructions</i>	Vrsta radova <i>Type of works</i>						%
	VIII			I - VII			
	ukupno <i>total</i>	novogradnja <i>new construction</i>	ostali radovi <i>other works</i>	ukupno <i>total</i>	novogradnja <i>new construction</i>	ostali radovi <i>other works</i>	
Ukupno <i>Total</i>	100,0	57,1	42,9	100,0	56,2	43,8	
Zgrade <i>Buildings</i>	55,8	43,7	12,1	54,0	41,4	12,6	
Ostale građevine <i>Civil engineering</i>	44,2	13,4	30,8	46,0	14,8	31,2	

PROMET NA AERODROMIMA / U ZRAČNIM LUKAMA, august/kolovoz 2008.
TRAFFIC IN AIRPORTS, August 2008.

1. PROMET AVIONA/ZRAKOPLOVA NA AERODROMIMA / U ZRAČNIM LUKAMA AIRCRAFT TRAFFIC IN AIRPORTS

	VIII		Index VIII 2008 VIII 2007	I - VIII		Index I-VIII 2008 I-VIII 2007	
	2007	2008		2007	2008		
Međunarodni promet aviona/zrakoplova, ukupno	542	636	117,3	3.987	4.008	100,5	International aircraft traffic, total
Promet domaćih aviona/zrakoplova	115	154	133,9	806	919	114,0	Domestic aircraft traffic
Redovni promet	101	144	142,6	700	859	122,7	Scheduled traffic
Vanredni/Izvanredni promet	14	10	71,4	106	60	56,6	Non-scheduled traffic
Promet stranih aviona/zrakoplova	427	482	112,9	3.181	3.089	97,1	Foreign aircraft traffic
Redovni promet	380	401	105,5	2.852	2.752	96,5	Scheduled traffic
Vanredni/Izvanredni promet	47	81	172,3	329	337	102,4	Non-scheduled traffic

2. PROMET PUTNIKA NA AERODROMIMA / U ZRAČNIM LUKAMA TRAFFIC OF PASSENGERS IN AIRPORTS

	VIII		Index VIII 2008 VIII 2007	I - VIII		Index I-VIII 2008 I-VIII 2007	
	2007	2008		2007	2008		
Međunarodni promet putnika, ukupno	55.731	61.560	110,5	333.719	350.427	105,0	International traffic of passengers, total
Promet domaćim avionima/zrakoplovima	7.871	7.836	99,6	45.641	45.830	100,4	Domestic aircraft traffic
Redovni promet	6.739	6.937	102,9	38.220	41.406	108,3	Scheduled traffic
Vanredni/Izvanredni promet	1.132	899	79,4	7.421	4.424	59,6	Non-scheduled traffic
Promet stranim avionima/zrakoplovima	47.860	53.724	112,3	288.078	304.597	105,7	Foreign aircraft traffic
Redovni promet	38.921	45.378	116,6	255.696	275.690	107,8	Scheduled traffic
Vanredni/Izvanredni promet	8.939	8.346	93,4	32.382	28.907	89,3	Non-scheduled traffic

3. PROMET TERETA NA AERODROMIMA/U ZRAČNIM LUKAMA, tona FREIGHT TRAFFIC IN AIRPORTS, tonnes

	VIII		Index VIII 2008 VIII 2007	I - VIII		Index I-VIII 2008 I-VIII 2007	
	2007	2008		2007	2008		
Međunarodni promet tereta, ukupno	158	134	84,8	1.290	1.186	92,0	International freight traffic, total
Promet domaćim avionima/zrakoplovima	-	2	-	2	8	400,0	Domestic aircraft traffic
Redovni promet	-	2	-	1	8	800,0	Scheduled traffic
Vanredni/Izvanredni promet	-	-	-	1	0	-	Non-scheduled traffic
Promet stranim avionima/zrakoplovima	158	132	83,5	1.288	1.178	91,5	Foreign aircraft traffic
Redovni promet	158	132	83,5	1.259	1.168	92,8	Scheduled traffic
Vanredni/Izvanredni promet	-	-	-	29	10	35,7	Non-scheduled traffic

Napomena: Prethodni podaci

Note: Provisional data

POŠTANSKE, KURIRSKE I TELEKOMUNIKACIJSKE USLUGE, avgust/kolovoz 2008.
POSTAL, COURIER AND TELECOMMUNICATION SERVICES, August 2008.

1. POŠTANSKE USLUGE

POSTAL SERVICES

	VIII		Index VIII 2008 VIII 2007	I - VIII		Index I-VIII 2008 I-VIII 2007	
	2007	2008		2007	2008		
Pismonosne pošiljke, u hilj./tis	3.645	3.925	107,7	30.962	30.941	99,9	<i>Number of letters delivered, '000</i>
Paketske pošiljke, u hilj./tis	16	7	43,8	173	140	80,9	<i>Parcels, '000</i>
Platni promet u hilj./tis.	1.856	1.928	103,9	14.590	15.077	103,3	<i>Payment operations, '000</i>

2. TELEKOMUNIKACIJSKE USLUGE

TELECOMMUNICATION SERVICES

	VIII		Index VIII 2008 VIII 2007	I - VIII		Index I-VIII 2008 I-VIII 2007	
	2007	2008		2007	2008		
Telefonski razgovori u javnim govornicama, hilj./tis.	384	256	66,7	3.291	2.055	62,4	<i>Telephone units measured, '000</i>
Fiksni telefonski razgovori u minutama, mil.	230	201	87,4	1.878	1.768	94,1	<i>Minute of telephone calls by fixed telephones, '000 000</i>
Mobilni telefonski razgovori u minutama, hilj./tis.	25.286	28.416	112,4	178.912	215.122	120,2	<i>Minute of telephone calls by mobitel, '000</i>
Internet-trajanje konekcije u minutama, mil.	54	36	66,7	457	378	82,7	<i>Internet-minutes of connection, '000 000</i>
Broj SMS poruka, hilj./tis.	50.888	49.176	96,6	359.955	375.273	104,3	<i>SMS message, '000</i>

Napomena: prethodni podaci

Provisional data

UNUTRAŠNJA/UNUTARNJA TRGOVINA
HOME TRADE

TRGOVINA NA MALO PREMA PRETEŽNOJ DJELATNOSTI
RETAIL TRADE BY PREVAILING ACTIVITY

	Ukupan promet bez PDV u hilj./tis. KM <i>Total sale (VAT excluded) in thousand KM</i>					Promet u trgovini na malo sa PDV u hilj./tis. KM <i>Retail sale (VAT included) in thousand KM</i>				
	VIII 08	VIII 08 VII 08	VIII 08 VIII 07	I-VIII 08	I-VIII 08 I-VIII 07	VIII 08	VIII 08 VII 08	VIII 08 VIII 07	I-VIII 08	I-VIII 08 I-VIII 07
Ukupno <i>Total</i>	326.577	101,0	126,2	2.181.871	128,1	623.687	100,8	115,8	4.186.401	120,1
50.102 Trgovina motornim vozilima na malo <i>Sale of motor vehicles</i>	13.857	69,5	90,6	134.674	116,7	6.993	69,4	94,2	68.423	115,1
50.302 Trgovina na malo dijelova i pribora za motorna vozila <i>Retail sale of spares and equipment for motor vehicles</i>	3.179	109,5	117,3	22.785	120,2	2.368	96,4	102,8	18.207	111,6
50.402 Trgovina na malo motociklima, dijelovima i priborom <i>Retail sale of motorcycles, spares and equipment</i>	104	49,8	104,8	1.156	125,8	46	22,7	172,6	1.002	198,7
50.500 Trgovina na malo gorivima i mazivima <i>Retail sale fuels</i>	111.541	107,6	161,7	648.311	150,2	87.908	103,9	137,6	549.475	132,9
52.1 Trgovina na malo u nespecializiranim prodavnicama/prodavaonicama <i>Retail sale in non-specialized stores</i>	108.530	105,1	120,7	713.029	121,3	109.595	105,5	123,6	701.440	122,9
52.2 Trgovina na malo hranom, pićima i duhanskim proizvodima u specijaliz. prodavnicama/prodavaonicama <i>Retail sale of food, beverages and tobacco in specialized stores</i>	10.613	98,2	105,5	78.671	113,0	8.807	98,8	108,9	64.400	110,3
52.3 Trgovina na malo farmaceut., medicinskim, kozmetičkim i toaletnim proizvodima <i>Retail sale of pharmaceutical and medical goods, cosmetic and toilet articles</i>	21.629	94,7	118,1	175.989	122,1	24.584	95,8	118,2	199.495	121,9
52.4 Ostala trgovina na malo novom robom u specijaliziranim prodavnicama/prodavaonicama <i>Other retail sale of new goods in specialized stores</i>	54.700	95,7	106,7	385.814	122,0	49.697	97,0	105,9	343.705	116,7
52.5 Trgovina na malo polovnom robom u prodavnicama/prodavaonicama <i>Retail trade services of second-hand goods in stores</i>	333	105,6	134,4	1.711	148,9	389	105,6	134,4	2.000	148,8
52.6 Trgovina na malo izvan prodavnica/prodavaonica <i>Retail sale out of stores</i>	2.091	93,5	109,9	19.731	117,4	2.291	94,8	112,5	21.486	117,0
Ostale djelatnosti <i>Other activities</i>	-	-	-	-	-	331.009	100,7	111,1	2.216.768	117,3

PROMET TRGOVAČKIH POSLOVNIH SUBJEKATA OD OSTALIH DJELATNOSTI
TRADE IN OTHER ACTIVITIES EXCEPT RETAIL TRADE

	VIII 08	I-VIII 08
Ostale djelatnosti bez PDV u hilj./tis. KM <i>Other activities (VAT excluded) in thousand KM</i>	75.864	494.209

Napomena : prethodni podaci
Note: Previous data

TRGOVINA NA MALO PREMA TRGOVAČKIM STRUKAMA
RETAIL TRADE BY BRANCHES

	Promet u trgovini na malo sa PDV u hilj./tis. KM				
	<i>Retail sale (VAT included) in thousand KM</i>				
	VIII 08	VIII 08 VII 08	VIII 08 VII 07	I-VIII 08	I-VIII 08 I-VIII 07
Ukupno	623.687	100,8	115,8	4.186.401	120,1
<i>Total</i>					
01 Motorna vozila	13.624	72,4	98,1	130.424	130,4
<i>Motor vehicles</i>					
03 Dijelovi i pribor za motorna vozila	5.123	89,1	95,6	41.277	106,7
<i>Motor vehicle parts and accessories</i>					
04 Motocikli i dijelovi i pribor za motocikle	46	22,7	172,6	1.002	198,7
<i>Motorcycles and related parts and accessories</i>					
05 Motorna goriva i maziva	151.255	105,2	134,5	931.583	133,4
<i>Automotive fuel</i>					
11 Nespecijalizirane prodavnice/prodavaonice živežnim namirnicama	182.604	102,6	116,5	1.222.380	119,0
<i>Non-specialized stores of food</i>					
12 Ostale nespecijalizirane prodavnice/prodavaonice	53.410	103,9	115,8	331.317	111,3
<i>Other non-specialized stores</i>					
21 Voće i povrće	4.365	86,0	96,3	47.102	110,7
<i>Fruit and vegetables</i>					
22 Meso i mesni proizvodi	2.028	103,1	131,4	13.036	113,2
<i>Meat and meat products</i>					
23 Ribe, školjke i rakovi	235	95,3	84,0	1.900	88,0
<i>Fish and sea food</i>					
24 Hljeb/kruh, pecivo, kolači, tjestenina, bomboni i slatkiši	6.344	97,2	100,5	48.276	132,5
<i>Bread, cakes, pasta, candies and sweets</i>					
25 Alkohol i druga pića	12.566	99,4	114,5	73.512	106,7
<i>Alcoholic and other beverages</i>					
26 Duhanski proizvodi	8.356	102,7	103,8	59.137	104,9
<i>Tobacco products</i>					
27 Ostale živežne namirnice u specijalizovanim prodavnicama	8.588	95,0	72,5	56.077	77,2
<i>Food in specialised stores</i>					
31 Apoteke/ljekarne	17.825	96,1	104,2	149.229	111,1
<i>Pharmacies</i>					
32 Medicinski preparati i ortopedska pomagala	540	89,1	96,0	4.504	118,7
<i>Medicines</i>					
33 Kozmetički i toaletni proizvodi	9.451	92,2	146,9	71.885	153,3
<i>Toilet - cosmetic products</i>					
41 Tekstil	3.256	89,5	132,1	25.558	126,3
<i>Textiles</i>					
42 Odjevni predmeti	7.402	91,2	108,0	55.755	115,9
<i>Clothes</i>					
43 Obuća i kožni proizvodi	5.002	94,6	153,5	39.911	141,9
<i>Footwear and leather products</i>					
44 Namještaj, oprema za rasvjetu i predmeti za domaćinstvo	10.674	88,6	88,5	69.934	100,4
<i>Furniture, lighting and goods for household</i>					
45 Električni aparati za domaćinstvo/kućanstvo, radio i TV uređaji	24.153	100,3	107,8	166.727	120,7
<i>Electricity appliances for household, radio and TV</i>					
46 Željezna roba, boje, staklo i ostali građevinski materijal	61.392	103,6	105,5	372.026	113,4
<i>Basic metal goods, products for construction, glass</i>					
47 Knjige, novine, časopisi, papirnata/papirna roba i pisaći pribor	3.913	111,0	93,0	28.334	108,1
<i>Books, newspapers, journals, other printed products</i>					
48 Ostala trgovina na malo u specijaliziranim prodavnicama	27.658	99,8	118,1	210.121	129,1
<i>Other retail sale in specialised stores</i>					
50 Polovna roba	405	103,7	134,5	2.185	144,9
<i>Second-hand goods</i>					
61 Trgovina poštom, preko kataloga, interneta i televizije	273	88,1	0,0	5.050	0,0
<i>Trade by post, catalogues, internet and TV</i>					
62 Trgovina na štandovima i pijacama	0	0,0	0,0	0	0,0
<i>Trade on markets</i>					
63 Ostala trgovina na malo izvan prodavnica/prodavaonica	3.199	96,2	105,2	28.159	113,7
<i>Other retail sale not in stores</i>					

Napomena : prethodni podaci
Note: Previous data

PRODAJA POLJOPRIVREDNIH PROIZVODA NA PIJACAMA/TRŽNICAMA, august/kolovoz 2008.
SALE OF AGRICULTURE PRODUCTS IN MARKETS, August 2008

	VIII 2008			I-VIII 2008		Index I - VIII 2008 I - VIII 2007	
	Količina u tonama <i>Quantity in tons</i>	Vrijednost u KM <i>Value in KM</i>	Prosječna cijena za 1 kg u KM <i>Average price for 1 kg in KM</i>	Količina u tonama <i>Quantity in tons</i>	Vrijednost u KM <i>Value in KM</i>	Količina <i>Quantity</i>	Vrijednost <i>Value</i>
UKUPNO <i>TOTAL</i>	-	5.223.268	-	-	36.752.925	-	97,1
Žita i proizvodi od žita <i>Cereals and products of cereals</i>	-	106.008	-	-	848.530	-	138,9
Pšenica i raž <i>Wheat and rye</i>	20	15.106	0,75	154	118.907	106,2	152,2
Ječam <i>Barley</i>	5	3.108	0,60	33	20.212	96,8	115,1
Zob <i>Oats</i>	6	4.000	0,70	46	31.936	115,0	157,7
Kukuruz <i>Maize</i>	64	39.518	0,62	524	335.348	97,4	138,0
Riža (oljuštena) <i>Rice</i>	-	-	-	-	-	-	-
Ostala žita <i>Other cereals</i>	0	200	1,00	4	3.358	50,0	76,3
Kukuruzno brašno <i>Flours of maize</i>	18	24.090	1,32	148	187.237	112,1	135,3
Ostale vrste brašna <i>Other type of flours</i>	15	19.983	1,32	122	151.532	108,0	139,0
Povrće <i>Vegetables</i>	-	2.064.900	-	-	12.099.550	-	103,9
Krompir/Krumpir <i>Potatoes</i>	302	244.867	0,81	1.989	1.812.683	92,8	105,0
Grah <i>Beans</i>	32	125.416	3,95	234	915.471	97,9	112,3
Crni luk <i>Onions</i>	92	113.188	1,23	592	795.500	81,9	96,2
Mrkva <i>Carrot</i>	50	86.750	1,74	357	619.245	94,4	105,6
Kupus <i>Cabbage</i>	132	94.340	0,72	696	682.476	90,6	122,4
Lubenica i dinje <i>Water melons and melons</i>	376	264.634	0,70	733	669.037	108,1	108,4
Zelena salata <i>Lettuce</i>	17	38.106	2,23	192	423.697	80,3	89,4
Paradajz/Rajčica <i>Tomatoes</i>	216	324.493	1,50	720	1.427.761	89,1	90,5
Paprika <i>Pepper</i>	160	229.803	1,43	470	1.146.767	94,0	101,9
Krastavci <i>Cucumbers</i>	98	105.787	1,08	376	572.072	96,7	111,8
Špinat <i>Spinach</i>	26	52.865	2,06	313	682.545	75,4	103,3
Ostalo povrće <i>Other vegetables</i>	185	384.651	2,08	908	2.352.296	91,2	108,5

PRODAJA POLJOPRIVREDNIH PROIZVODA NA PIJACAMA/TRŽNICAMA, august/kolovoz 2008. (nastavak)
SALE OF AGRICULTURE PRODUCTS IN MARKETS, August 2008 (continued)

	VIII 2008			I - VIII 2008		Index I - VIII 2008 I - VIII 2007	
	Količina u tonama <i>Quantity in tons</i>	Vrijednost u KM <i>Value in KM</i>	Prosječna cijena za 1 kg u KM <i>Average price for 1 kg in KM</i>	Količina u tonama <i>Quantity in tons</i>	Vrijednost u KM <i>Value in KM</i>	Količina <i>Quantity</i>	Vrijednost <i>Value</i>
Voće	-	1.180.887	-	-	7.529.318	-	105,8
<i>Fruits</i>							
Jabuke	133	214.031	1,60	910	1.582.375	86,8	108,3
<i>Apples</i>							
Kruške	41	90.770	2,21	187	484.108	85,4	100,3
<i>Pears</i>							
Orasi u ljusci	4	14.938	3,81	45	194.931	75,0	94,2
<i>Walnuts in shell</i>							
Očišćeni orasi	8	102.938	13,50	64	805.342	79,0	85,7
<i>Cleaned walnut</i>							
Svježe šljive	140	156.050	1,12	196	241.583	121,7	133,2
<i>Fresh plums</i>							
Trešnje i višnje	1	2.000	2,22	128	370.074	76,6	91,6
<i>Sherry and sour cherries</i>							
Jagode	3	10.000	3,57	175	486.661	95,6	110,1
<i>Berry</i>							
Kajsije i breskve	58	140.975	2,42	189	521.025	89,1	103,6
<i>Apricose and peaches</i>							
Naranče i mandarine	16	37.425	2,41	447	943.001	93,3	108,7
<i>Orange and tangerine</i>							
Ostalo voće	74	258.147	3,48	434	1.533.657	91,2	118,8
<i>Other fruits</i>							
Grožđe	56	153.613	2,76	106	366.561	103,9	109,7
<i>Grape</i>							
Perad i jaja	-	392.079	-	-	3.632.074	-	67,3
<i>Poultry and eggs</i>							
Živa kokoš	2	6.760	3,90	9	36.322	69,2	93,3
<i>Live hen</i>							
Živa ćurka/tuka	0	1.800	4,50	1	6.351	50,0	54,3
<i>Live turkey</i>							
Ostala perad živa	0	400	8,00	0	3.595	0,0	449,4
<i>Other poultry (live)</i>							
Zaklana i očišćena kokoš	18	101.489	5,50	128	692.329	100,0	125,3
<i>Slaughtered and cleaned hen</i>							
Zaklana i očišćena ćurka/tuka	1	8.550	6,95	2	13.690	33,3	33,6
<i>Slaughtered and cleaned turkey</i>							
Ostala perad (zaklana i očišćena)	1	3.250	5,00	5	21.630	100,0	106,4
<i>Other poultry (slaughtered and cleaned)</i>							
Jaja, hilj./tis. kom.	1.082	269.830	0,25	11.798	2.858.157	46,6	60,4
<i>Eggs, thousand pieces</i>							
Zaklana i očišćena stoka	-	260	-	-	260	-	3,0
<i>Slaughtered and cleaned livestock</i>							
Zaklana i očišćena prasid	-	-	-	-	-	-	-
<i>Slaughtered and cleaned pigs</i>							
Ostala stoka (zaklana i očišćena)	0	260	13,00	0	260	0,0	3,2
<i>Other livestock (slaughtered, cleaned)</i>							

PRODAJA POLJOPRIVREDNIH PROIZVODA NA PIJACAMA/TRŽNICAMA, august/kolovoz 2008. (nastavak)
SALE OF AGRICULTURE PRODUCTS IN MARKETS, August 2008 (continued)

	VIII 2008			I - VIII 2008		Index I - VIII 2008 I - VIII 2007	
	Količina u tonama <i>Quantity in tons</i>	Vrijednost u KM <i>Value in KM</i>	Prosječna cijena za 1 kg u KM <i>Average price for 1 kg in KM</i>	Količina u tonama <i>Quantity in tons</i>	Vrijednost u KM <i>Value in KM</i>	Količina <i>Quantity</i>	Vrijednost <i>Value</i>
Mlijeko i mliječni proizvodi <i>Milk and dairy products</i>	-	597.864	-	-	4.701.485	-	117,3
Svježe mlijeko, hilj./tis.lit. <i>Fresh milk, thousand litre</i>	75	84.168	1,12	566	629.917	111,0	122,9
Kajmak <i>Cream</i>	8	86.547	11,07	48	585.702	114,3	120,8
Maslac <i>Butter</i>	3	17.896	7,02	18	149.024	69,2	87,1
Sir (sve vrste) <i>Cheese (all type)</i>	61	308.569	5,08	482	2.556.659	97,8	121,3
Ostali mliječni proizvodi <i>Other dairy products</i>	17	100.684	5,82	138	780.183	86,8	106,5
Vuna i perje <i>Wool and feathers</i>	-	-	-	-	-	-	-
Vuna oprana <i>Washed wool</i>	-	-	-	-	-	-	-
Perje <i>Feathers</i>	-	-	-	-	-	-	-
Med <i>Honey</i>	13	138.082	10,63	84	866.192	91,3	97,7
Riba <i>Fish</i>	-	11.990	-	-	495.558	-	69,5
Morska <i>Marine fish</i>	1	7.500	6,82	33	253.250	73,3	72,5
Riječna i jezerska <i>River's and lake's</i>	1	4.490	4,56	32	242.308	71,1	66,7
Drvo <i>Wood</i>	-	8.875	-	-	203.775	-	87,4
Ogrjevno drvo, m³ <i>Fire wood, m³</i>	135	8.875	65,74	3.465	203.775	82,7	87,4
Tehničko drvo, m³ <i>Technical wood, m³</i>	-	-	-	-	-	-	-
Ostali proizvodi <i>Other products</i>	-	722.323	-	-	6.376.183	-	88,0
Sušeno meso <i>Dried meat</i>	28	417.053	15,04	338	4.613.209	86,7	88,1
Mljevena paprika <i>Grinded papper</i>	-	-	-	-	-	-	-
Kiseli kupus <i>Pickled cabbage</i>	-	-	-	14	29.880	140,0	163,2
Maslinovo ulje <i>Olive oil</i>	0	5.780	15,21	3	46.090	150,0	137,8
Cvijeće <i>Flowers</i>	-	265.580	-	-	1.447.644	-	81,8
Ostalo <i>Other</i>	-	33.910	-	-	239.360	-	124,9

PRODAJA I OTKUP POLJOPRIVREDNIH PROIZVODA, august/kolovoz 2008.
SALE AND PURCHASE OF AGRICULTURE PRODUCTS, August 2008

PRODAJA I OTKUP POLJOPRIVREDNIH PROIZVODA, vrijednost u KM
SALE AND PURCHASE OF AGRICULTURE PRODUCTS, value in KM

	VIII 2008			I - VIII 2008			Index I - VIII 2008 I - VIII 2007		
	ukupno <i>total</i>	prodaja <i>sale</i>	otkup <i>purchase</i>	ukupno <i>total</i>	prodaja <i>sale</i>	otkup <i>purchase</i>	ukupno <i>total</i>	prodaja <i>sale</i>	otkup <i>purchase</i>
UKUPNO	12.455.491	3.968.283	8.487.208	99.315.832	33.917.092	65.398.740	123,3	116,0	127,5
<i>TOTAL</i>									
RATARSTVO	917.386	112.892	804.494	4.571.378	1.428.264	3.143.114	102,0	147,5	89,4
<i>FIELD CROPS</i>									
Žita	103.397	103.397	-	1.453.924	676.243	777.681	138,4	200,5	109,0
<i>Cereal</i>									
Industrijsko bilje	115.411	-	115.411	662.256	-	662.256	288,2	-	288,2
<i>Industrial crops</i>									
Povrće	683.578	9.495	674.083	2.385.076	752.021	1.633.055	76,7	119,1	65,9
<i>Vegetables</i>									
Stočno-krmno bilje	15.000	-	15.000	70.122	-	70.122	73,5	-	73,5
<i>Feed crops</i>									
VOČARSTVO I VINOGRADARSTVO	662.404	488.821	173.583	5.291.475	4.746.464	545.011	94,3	97,0	75,8
<i>FRUIT AND VITICULTURE</i>									
Voće i grožđe	200.485	26.902	173.583	1.241.344	705.023	536.321	89,8	105,9	74,9
<i>Fruit and grapes</i>									
Voćne i lozne sadnice i lozni kalemi	-	-	-	300.639	291.949	8.690	116,7	113,3	-
<i>Fruit's and vine's trees</i>									
Alkoholna pića	461.919	461.919	-	3.749.492	3.749.492	-	94,4	94,5	-
<i>Alcoholic beverages</i>									
STOČARSTVO	10.341.411	2.956.782	7.384.629	85.203.741	23.860.179	61.343.562	128,5	118,7	132,7
<i>LIVESTOCK BREEDING</i>									
Stoka	373.136	23.608	349.528	2.972.301	294.607	2.677.694	113,6	127,8	112,2
<i>Livestock - live weight</i>									
Perad i jaja	3.182.319	2.509.247	673.072	25.441.627	20.244.184	5.197.443	120,7	118,7	128,9
<i>Poultry and eggs</i>									
Mlijeko i mliječni proizvodi	6.472.589	423.927	6.048.662	52.507.470	3.321.388	49.186.082	143,4	117,8	145,5
<i>Milk and dairy products</i>									
Koža, vuna i perje	313.367	-	313.367	4.282.343	-	4.282.343	71,3	-	71,3
<i>Leather, wool and feathers</i>									
OSTALI PROIZVODI	534.290	409.788	124.502	4.249.238	3.882.185	367.053	103,1	118,2	43,9
<i>OTHER PRODUCTS</i>									
Med i vosak	-	-	-	2.820	-	2.820	18,1	-	19,8
<i>Honey and wax</i>									
Riba	370.239	370.239	-	3.423.273	3.423.273	-	121,3	121,3	-
<i>Fish</i>									
Drvo	-	-	-	300	-	300	33,3	-	33,3
<i>Wood</i>									
Ostalo	164.051	39.549	124.502	822.845	458.912	363.933	64,1	99,5	44,3
<i>Other</i>									

PRODAJA I OTKUP VAŽNIJIH POLJOPRIVREDNIH PROIZVODA, količina
SALE AND PURCHASE OF IMPORTANT AGRICULTURE PRODUCTS, quantity

	VIII 2008			I - VIII 2008			Prosječna cijena za avgust/kolovoz u KM za osnovnu jedinicu mjere <i>Average price in August in KM per unit of measure</i>	
	ukupno <i>total</i>	prodaja <i>sale</i>	otkup <i>purchase</i>	ukupno <i>total</i>	prodaja <i>sale</i>	otkup <i>purchase</i>	prodaja <i>sale</i>	otkup <i>purchase</i>
Pšenica i raž, tona <i>Wheat and rye, tons</i>	306	306	-	2.154	523	1.631	0,32	-
Ječam (bez pivarskog), tona <i>Barley (withouth beer's), tons</i>	11	11	-	290	188	102	0,38	-
Zob, tona <i>Oats, tons</i>	-	-	-	6	-	6	-	-
Kukuruz u zrnu, tona <i>Maize, tons</i>	-	-	-	7	-	7	-	-
Duhan (suhi list), tona <i>Tobacco, (dry leaf), tons</i>	46	-	46	122	-	122	-	1,25
Grah, tona <i>Beans, tons</i>	-	-	-	0	-	0	-	-
Krompir/Krumpir merkantilni, tona <i>Potatoes, tons</i>	74	-	74	398	118	280	-	0,41
Krompir/Krumpir sjemenski, tona <i>Potatoes seed, tons</i>	-	-	-	344	344	-	-	-
Luk crni, tona <i>Onions, tons</i>	32	-	32	34	-	34	-	0,54
Kupus (glavica), tona <i>Cabbage, tons</i>	94	-	94	204	15	189	-	0,20
Paradajz/Rajčica, tona <i>Tomatoes, tons</i>	31	1	30	257	222	35	0,95	0,30
Paprika, tona <i>Peppers, tons</i>	156	10	146	187	39	148	0,51	0,61
Jabuke za jelo i preradu, tona <i>Apples for eating and processing, tons</i>	104	9	95	204	28	176	0,36	0,21
Vino, hilj./tis. lit. <i>Wine, thousand litre</i>	317	317	-	2.321	2.321	-	1,45	-
Ljuta rakija, hilj./tis. lit. <i>Brandy, thousand litre</i>	0	0	-	2	2	-	5,23	-
Ostala goveda za klanje, tona <i>Other cattle for slaughtered, tons</i>	10	6	4	112	59	53	1,54	2,50
Tovljena junad, tona <i>Fattened heifers, tons</i>	24	2	22	256	12	244	4,34	3,58
Ostala junad za klanje, tona <i>Other heifers for slaughtered, tons</i>	28	-	28	201	4	197	-	4,00
Tovljena telad, tona <i>Fattened calves, tons</i>	7	0	7	60	5	55	5,00	6,05
Ostala telad za klanje, tona <i>Other calves for slaughtered, tons</i>	16	2	14	113	25	88	3,20	5,27
Ovce i šilježad, tona <i>Sheeps and yearlings, tons</i>	-	-	-	1	-	1	-	-
Ostala janjad, tona <i>Other lambs, tons</i>	7	-	7	55	-	55	-	3,90
Tovljeni pilići (brojleri) tona <i>Fattened chicken, tons</i>	1.122	883	239	8.907	6.899	2.008	2,51	2,41
Ostala perad, tona <i>Other poultry, tons</i>	-	-	-	44	44	-	-	-
Jaja (konzumna), hilj./tis.kom. <i>Eggs, thousand piece</i>	189	189	-	4.992	4.992	-	0,19	-
Jednodnevni pilići, hilj./tis.kom. <i>One - day chicken, thousand piece</i>	311	308	3	2.683	2.659	24	0,84	0,90
Mlijeko kravlje, hilj.tis.lit. <i>Cow's milk, thousand liter</i>	9.779	390	9.389	77.102	3.449	73.653	0,78	0,64
Sir (tvrđi i masni), tona <i>Hard and fat cheese, tons</i>	20	12	8	109	69	40	10,00	5,02
Ostali mliječni proizvodi, tona <i>Other dairy products, tons</i>	13	0	13	109	2	107	5,00	2,00
Ostala slatkovodna riba, tona <i>Other freshwater fish, tons</i>	71	71	-	644	644	-	5,22	-

TURIZAM
TOURISM

KAPACITETI, DOLASCI I NOĆENJA TURISTA
CAPACITIES, TOURISTS ARRIVALS AND NIGHTS

	DOLASCI TURISTA TOURIST ARRIVALS				NOĆENJA TURISTA TOURIST NIGHTS			
	VIII 2008	Index $\frac{\text{VIII 2008}}{\text{VIII 2007}}$	I - VIII 2008	Index $\frac{\text{I - VIII 2008}}{\text{I - VIII 2007}}$	VIII 2008	Index $\frac{\text{VIII 2008}}{\text{VIII 2007}}$	I - VIII 2008	Index $\frac{\text{I - VIII 2008}}{\text{I - VIII 2007}}$
UKUPNO <i>TOTAL</i>	35.180	102,7	244.245	104,7	87.726	94,3	533.019	103,4
Domaći <i>Domestic</i>	11.209	109,2	98.611	105,4	25.924	91,2	201.809	104,4
Strani <i>Foreign</i>	23.971	99,9	145.634	104,2	61.802	95,6	331.210	102,8
BROJ LEŽAJA <i>NUMBER OF BEDS</i>	13.902	102,3						

DOLASCI I NOĆENJA TURISTA PREMA VRSTAMA OBJEKATA
TOURISTS ARRIVALS AND TOURISTS NIGHTS BY TYPE OF ACCOMODATION

	DOLASCI TURISTA TOURIST ARRIVALS				NOĆENJA TURISTA TOURIST NIGHTS			
	VIII 2008	Index $\frac{\text{VIII 2008}}{\text{VIII 2007}}$	I - VIII 2008	Index $\frac{\text{I - VIII 2008}}{\text{I - VIII 2007}}$	VIII 2008	Index $\frac{\text{VIII 2008}}{\text{VIII 2007}}$	I - VIII 2008	Index $\frac{\text{I - VIII 2008}}{\text{I - VIII 2007}}$
UKUPNO <i>TOTAL</i>	35.180	102,7	244.245	104,7	87.726	94,3	533.019	103,4
Hoteli <i>Hotels</i>	31.433	109,8	215.004	106,6	79.907	96,8	476.352	104,4
Moteli <i>Motels</i>	1.725	94,8	11.840	106,2	3.027	103,4	19.765	120,2
Pansioni i prenoćišta <i>Boarding - houses and hostels</i>	1.067	88,8	7.951	85,4	3.178	108,6	19.650	90,3
Domaćinstva/Kućanstva (privatne sobe) <i>Housekeeping facilities (private rooms)</i>	520	77,8	3.423	111,4	937	72,4	6.040	91,1
Ostalo <i>Other</i>	435	22,6	6.027	74,7	677	20,4	11.212	77,7
DOMAĆI <i>DOMESTIC</i>	11.209	109,2	98.611	105,4	25.924	91,2	201.809	104,4
Hoteli <i>Hotels</i>	9.312	110,4	82.355	106,4	22.441	87,8	173.216	104,9
Moteli <i>Motels</i>	750	92,6	6.513	110,1	1.219	100,4	9.575	119,2
Pansioni i prenoćišta <i>Boarding - houses and hostels</i>	692	120,8	5.113	88,9	1.653	153,8	11.982	90,9
Domaćinstva/Kućanstva (privatne sobe) <i>Housekeeping facilities (private rooms)</i>	261	107,7	1.906	160,3	339	108,0	2.515	145,7
Ostalo <i>Other</i>	194	97,5	2.724	82,8	272	95,8	4.521	86,4
STRANI <i>FOREIGN</i>	23.971	99,9	145.634	104,2	61.802	95,6	331.210	102,8
Hoteli <i>Hotels</i>	22.121	109,5	132.649	106,7	57.466	100,8	303.136	104,2
Moteli <i>Motels</i>	975	96,5	5.327	101,8	1.808	105,5	10.190	121,1
Pansioni i prenoćišta <i>Boarding - houses and hostels</i>	375	59,7	2.838	79,9	1.525	82,4	7.668	89,3
Domaćinstva/Kućanstva (privatne sobe) <i>Housekeeping facilities (private rooms)</i>	259	60,9	1.517	80,5	598	61,0	3.525	71,9
Ostalo <i>Other</i>	241	14,0	3.303	69,1	405	13,3	6.691	72,8

DOLASCI I NOĆENJA TURISTA PO ZEMLJAMA PREBIVALIŠTA
TOURIST ARRIVALS AND NIGHTS BY COUNTRY OF RESIDENCE

	DOLASCI TURISTA TOURIST ARRIVALS				NOĆENJA TURISTA TOURIST NIGHTS			
	VIII 2008	Index VIII 2008 VIII 2007	I - VIII 2008	Index I - VIII 2008 I - VIII 2007	VIII 2008	Index VIII 2008 VIII 2007	I - VIII 2008	Index I - VIII 2008 I - VIII 2007
DOMAĆI <i>DOMESTIC</i>	11.209	109,2	98.611	105,4	25.924	91,2	201.809	104,4
STRANI <i>FOREIGN</i>	23.971	99,9	145.634	104,4	61.802	95,6	331.210	102,8
Austrija <i>Austria</i>	881	111,8	5.087	88,5	1.896	93,7	10.009	84,3
Belgija <i>Belgium</i>	96	39,5	1.394	114,3	329	61,4	3.592	123,8
Danska <i>Denmark</i>	149	163,7	1.268	138,6	495	215,2	3.129	117,9
Finska <i>Finland</i>	70	74,5	507	88,2	298	122,6	1.044	77,4
Francuska <i>France</i>	914	86,1	6.043	111,9	1.847	92,0	16.351	154,6
Grčka <i>Greece</i>	62	172,2	421	89,6	195	443,2	1.039	92,6
Holandija / Nizozemska <i>Netherlands</i>	481	72,9	2.748	102,8	1.198	67,3	6.502	88,0
Irska <i>Ireland</i>	164	182,2	714	133,7	639	349,2	1.673	131,1
Italija <i>Italy</i>	1.811	77,7	7.846	91,2	3.552	84,8	14.178	87,4
Luksemburg <i>Luxembourg</i>	300	3.333,3	401	422,1	850	9.444,4	1.054	509,2
Njemačka <i>Germany</i>	1.160	74,8	9.001	92,3	2.840	89,1	19.162	88,3
Portugal / Portugalija <i>Portugal</i>	203	71,2	600	76,1	302	60,4	1.166	72,3
Španija / Španjolska <i>Spain</i>	1.468	142,1	5.845	194,5	2.647	178,0	12.536	250,8
Švedska <i>Sweden</i>	341	142,1	2.274	87,6	1.069	132,1	7.041	98,0
Velika Britanija <i>Great Britain</i>	507	91,2	2.928	96,7	1.152	104,6	7.205	111,6
Island <i>Iceland</i>	31	103,3	66	77,6	58	131,8	115	79,3
Norveška <i>Norway</i>	120	68,6	1.296	105,4	446	82,1	3.001	94,9
Švajcarska / Švicarska <i>Switzerland</i>	156	79,2	1.256	86,4	363	72,9	2.615	60,7
Češka <i>Czech Republic</i>	358	62,7	1.886	92,0	1.996	70,5	7.313	93,9
Mađarska <i>Hungary</i>	302	84,1	2.138	113,7	583	66,8	3.755	93,1
Poljska <i>Poland</i>	2.514	110,1	8.602	120,2	9.653	88,0	28.165	103,1
Rumunija / Rumunjska <i>Romania</i>	134	174,0	574	169,8	448	217,5	1.434	145,9
Slovačka <i>Slovakia</i>	269	64,5	1.199	80,8	1.593	66,4	4.657	75,0
Slovenija <i>Slovenia</i>	1.792	72,1	15.649	97,3	4.636	64,3	29.002	87,8
Albanija <i>Albania</i>	34	566,7	478	252,9	43	716,7	905	233,2

DOLASCI I NOĆENJA TURISTA PO ZEMLJAMA PREBIVALIŠTA (nastavak)
TOURIST ARRIVALS AND NIGHTS BY COUNTRY OF RESIDENCE (continued)

	DOLASCI TURISTA TOURIST ARRIVALS				NOĆENJA TURISTA TOURIST NIGHTS			
	VIII 2008	Index VIII 2008 VIII 2007	I - VIII 2008	Index I - VIII 2008 I - VIII 2007	VIII 2008	Index VIII 2008 VIII 2007	I - VIII 2008	Index I - VIII 2008 I - VIII 2007
Bugarska	153	184,3	623	158,9	584	245,4	1.662	171,2
<i>Bulgaria</i>								
Hrvatska	3.894	128,0	27.464	109,1	8.531	118,3	55.576	105,0
<i>Croatia</i>								
Srbija	940	109,9	8.605	97,7	2.073	86,1	17.136	100,1
<i>Serbia</i>								
Crna Gora	295	139,8	1986	92,1	809	248,9	3624	111,1
<i>Monte Negro</i>								
Makedonija	216	113,7	1.758	106,0	764	159,8	3.991	124,3
<i>Macedonia</i>								
Rusija	48	24,0	580	79,5	143	11,5	1.670	53,6
<i>Russia</i>								
Turska	1.076	149,0	9.099	114,7	2.233	154,3	23.685	116,0
<i>Turkey</i>								
Ostale evropske/europske zemlje	857	116,6	2.455	90,9	1.719	158,7	5.473	109,5
<i>Other European countries</i>								
Izrael	425	62,0	1.259	70,5	499	43,8	1.883	66,5
<i>Israel</i>								
Japan	128	93,4	1.309	124,8	243	95,3	2.354	140,5
<i>Japan</i>								
Kanada	117	93,6	666	69,3	317	83,9	1.653	61,8
<i>Canada</i>								
Kina	25	69,4	317	92,7	51	61,4	833	129,8
<i>China</i>								
SAD	597	100,7	4.103	87,2	1.564	93,2	11.989	96,5
<i>USA</i>								
Saudijska Arabija	62	193,8	139	152,7	225	181,5	544	181,9
<i>Saudi Arabia</i>								
Australija	273	133,2	1.385	145,8	525	152,6	2.062	108,0
<i>Australia</i>								
Novi Zeland	20	47,6	173	98,9	43	64,2	315	98,7
<i>New Zealand</i>								
Egipat	38	542,9	96	110,3	205	1.138,9	412	172,4
<i>Egypt</i>								
Iran	3	5,9	71	73,2	9	2,7	155	34,4
<i>Iran</i>								
Ostale vanevropske zemlje	487	132,7	3.325	128,3	2.137	115,7	9.550	124,4
<i>Other non European countries</i>								

Napomena: Prethodni podaci

Note: Preliminary data

ZAPOSLENOST, NEZAPOSLENOST I PLAĆA
EMPLOYMENT, UNEMPLOYMENT AND WAGE

ZAPOSLENOST PO PODRUČJIMA I ODJELJCIMA KD
EMPLOYMENT BY THE CEA

	Broj zaposlenih ¹⁾			Index	
	Number of employed persons ¹⁾			VIII 2008	VIII 2008
	Ø 2007	VII 2008	VIII 2008	Ø 2007	VII 2008
UKUPNO	413.676	433.635	433.049	104,7	99,9
<i>Total</i>					
A Poljoprivreda, lov i šumarstvo	9.468	9.557	9.540	100,8	99,8
<i>Agriculture, hunting and forestry</i>					
01 Poljoprivreda, lov i odgovarajuće uslužne djelatnosti	3.882	3.957	3.951	101,8	99,8
<i>Agriculture, hunting and related service activities</i>					
02 Šumarstvo i šumarske usluge	5.586	5.600	5.589	100,1	99,8
<i>Forestry and related service activities</i>					
B Ribarstvo	156	164	168	107,7	102,4
<i>Fishing</i>					
05 Ribarstvo, mrijestilišta i ribnjaci; usluge u ribarstvu	156	164	168	107,7	102,4
<i>Fishing, hatcheries and corresponding service</i>					
C Rudarstvo	15.343	15.144	15.173	98,9	100,2
<i>Mining</i>					
10 Vađenje ugljena i treseta	12.411	12.201	12.243	98,6	100,3
<i>Mining of coal and peat</i>					
13 Vađenje ruda metala	402	389	390	97,0	100,3
<i>Mining of metal ores</i>					
14 Vađenje ostalih ruda i kamena	2.530	2.554	2.540	100,4	99,5
<i>Other mining and quarrying</i>					
D Prerađivačka industrija	85.093	88.694	88.555	104,1	99,8
<i>Manufacturing</i>					
15 Proizvodnja hrane i pića	13.276	13.905	13.878	104,5	99,8
<i>Manufacture of food products and beverages</i>					
16 Proizvodnja duhanskih proizvoda	753	733	730	96,9	99,6
<i>Manufacture of tobacco products</i>					
17 Proizvodnja tekstila	4.509	4.440	4.465	99,0	100,6
<i>Manufacture of textiles</i>					
18 Proizvodnja odjeće; dorada i bojenje krzna	6.150	6.764	6.757	109,9	99,9
<i>Manufacture of wearing apparel; dressing and dyeing of fur</i>					
19 Prerada kože, izrada galanterije i obuće	6.163	6.124	6.042	98,0	98,7
<i>Processing of leather, manufacture of haberdashery and footwear</i>					
20 Prerada drveta/drva i proizvodnja proizvoda od drveta/drva, osim namještaja	8.813	8.752	8.730	99,1	99,7
<i>Processing of wood and manufacture of wood products, not furniture</i>					
21 Proizvodnja celuloze, papira i proizvoda od papira	1.256	1.275	1.281	102,0	100,5
<i>Manufacture of pulp, paper and paper products</i>					
22 Izdavačka i štamparska/tiskarska djelatnost	2.923	2.927	2.929	100,2	100,1
<i>Publishing, printing and reproductions of recorded media</i>					
23 Proizvodnja koksa, naftnih derivata i nukl. goriva	1.135	1.300	1.291	113,7	99,3
<i>Manufacture of coke, refined petroleum products, nuclear fuel</i>					
24 Proizvodnja kemikalija i kemijskih proizvoda	3.174	3.284	3.277	103,2	99,8
<i>Manufacture of chemicals and chemical products</i>					
25 Proizvodnja proizvoda od gume i plastičnih masa	2.485	2.667	2.633	106,0	98,7
<i>Manufacture of rubber and plastic products</i>					
26 Proizvodnja ostalih nemetalnih mineral. proizvoda	4861	4.912	4.903	100,9	99,8
<i>Manufacture of other non-metallic mineral products</i>					
27 Proizvodnja metala	3481	3.689	3.718	106,8	100,8
<i>Manufacture of basic metals</i>					

ZAPOSLENOST PO PODRUČJIMA I ODJELJCIMA KD (nastavak)
EMPLOYMENT BY THE CEA (continued)

	Broj zaposlenih ¹⁾ <i>Number of employed persons¹⁾</i>			Index	
	Ø 2007	VII 2008	VIII 2008	VIII 2008	VIII 2008
				Ø 2007	VII 2008
28 Proizvodnja proizvoda od metala, osim maš./stroj. <i>Manufacture of metal products, not machine & equipment</i>	10.747	11.906	11.877	110,5	99,8
29 Proizvodnja mašina/strojeva i uređaja d.n. <i>Manufacture of machinery and equipment, n.e.c.</i>	4.345	4.907	4.919	113,2	100,2
30 Proizvodnja kancelarijskih maš./stroj. i rač./kom. <i>Manufacture of office machinery and computers</i>	524	629	632	120,6	100,5
31 Proizvodnja električnih mašina/strojeva i aparata,d.n. <i>Manufacture of electrical machinery&apparatus n.e.c.</i>	1.521	1.491	1.486	97,7	99,7
32 Proizvodnja RTV i komunikacijskih aparata i opreme <i>Manufacture of radio, TV, communication equipment and apparatus</i>	59	59	59	100,0	100,0
33 Proizvodnja medicinskih, preciznih, optičkih instrumenata, satova <i>Manufacture of medical, precision and optical instruments, watches and clocks</i>	595	607	612	102,9	100,8
34 Proizvodnja motornih vozila, prikolica i poluprikolica <i>Manufacture of motor vehicles, trailers, semi-trailers</i>	1.763	1.876	1.928	109,4	102,8
35 Proizvodnja ostalih prijevoznih sredstava <i>Manufacture of other transport equipment</i>	410	440	440	107,3	100,0
36 Proizvodnja namještaja, prerađivačka industrija,d.n. <i>Manufacture of furniture, manufacturing, n.e.c.</i>	5.609	5.508	5.470	97,5	99,3
37 Reciklaža <i>Recycling</i>	541	499	498	92,1	99,8
E Snabdijevanje/Opskrba električnom energijom, gasom/plinom i vodom <i>Electricity, gas and water supply</i>	13.346	13.317	13.303	99,7	99,9
40 Snabdijevanje/Opskrba električnom energijom gasom/plinom, parom i toplom vodom <i>Electricity, gas, steam and hot water supply</i>	8.805	8.859	8.847	100,5	99,9
41 Sakupljanje, prečišćavanje i distribucija vode <i>Collection, purification and distribution of water</i>	4.541	4.458	4.456	98,1	100,0
F Građevinarstvo <i>Construction</i>	26.167	27.847	27.841	106,4	100,0
45 Građevinarstvo <i>Construction</i>	26.167	27.847	27.841	106,4	100,0
G Trgovina; popravak motornih vozila, motocikala te predmeta za vlastitu upot./upor. i dom./kuć. <i>Trade;certain repair motors and goods</i>	68.689	77.305	77.381	112,7	100,1
50 Trgovina motornim vozilima i motociklima održavanje i popravak; trgovina na malo gorivima <i>Sale, maintenance and repair motors; retail fuel</i>	7.403	8.079	8.053	108,8	99,7
51 Trgovina na veliko i posredovanje u trgovini, osim trgovine motornim vozilima i motociklima <i>Wholesale and commission except motors</i>	27.948	31.284	31.222	111,7	99,8
52 Trgovina na malo, osim trgovine motornim vozilima i motociklima; popravak predmeta za vlastitu upotrebu/uporabu i domaćinstva/kućanstva <i>Retail, except motors; repair goods</i>	33.338	37.942	38.106	114,3	100,4
H Ugostiteljstvo <i>Catering trades</i>	15.656	18.101	18.095	115,6	100,0
55 Ugostiteljstvo <i>Catering trades</i>	15.656	18.101	18.095	115,6	100,0
I Prijevoz, skladištenje i veze <i>Transport, storage and communication</i>	28.434	29.146	29.156	102,5	100,0
60 Kopneni prevoz; cjevovodni transport <i>Land transport, transport via pipelines</i>	17.433	18.016	18.015	103,3	100,0

ZAPOSLENOST PO PODRUČJIMA I ODJELJCIMA KD (nastavak)
EMPLOYMENT BY THE CEA (continued)

	Broj zaposlenih ¹⁾ <i>Number of employed persons¹⁾</i>			Index	
	Ø 2007	VII 2008	VIII 2008	VIII 2008	VIII 2008
				Ø 2007	VII 2008
62 Zračni saobraćaj/promet <i>Air transport</i>	114	125	128	112,3	102,4
63 Prateće i pomoćne djelatnosti u prijevozu; djelatnost putničkih agencija <i>Supporting and auxiliary transport, travel agencies</i>	2.401	2.475	2.490	103,7	100,6
64 Poštanske aktivnosti i telekomunikacije <i>Post and telecommunications</i>	8.486	8.530	8.523	100,4	99,9
J Finansijsko/Financijsko posredovanje <i>Financial intermediation</i>	8.981	10.053	10.130	112,8	100,8
65 Finansijsko/Financijsko posredovanje, osim osiguranja i penzijskih/mirovinskih fondova <i>Financial intermed., except insurance and pension funding</i>	6.684	7.603	7.654	114,5	100,7
66 Osiguranje i penzijski/mirovinski fondovi, osim obaveznog/obveznog socijalnog osiguranja <i>Insurance, pension funding, not compulsory social security</i>	2.013	2.165	2.191	108,8	101,2
67 Pomoćne djelatnosti u finansijskom/financijskom posredovanju <i>Activities auxiliary to financial intermediation</i>	284	285	285	100,4	100,0
K Poslovanje nekretninama, iznajmljivanje i poslovne usluge <i>Real estate, renting and business activities</i>	14.581	16.204	16.203	111,1	100,0
70 Poslovanje nekretninama <i>Real estate activities</i>	943	1.032	1.024	108,6	99,2
71 Iznajmljivanje mašina i opreme, bez rukovaoca; iznajmljivanje predmeta za ličnu/osobnu upotrebu/ uporabu i domaćinstvo/kućanstvo <i>Renting of machinery and equipment without operator</i>	376	424	424	112,8	100,0
72 Računarske/Kompjuterske i srodne aktivnosti <i>Computer and related activities</i>	1.236	1.624	1.623	131,3	99,9
73 Istraživanje i razvoj <i>Research and development</i>	1.300	1.239	1.239	95,3	100,0
74 Ostale poslovne djelatnosti <i>Other business activities</i>	10.726	11.885	11.893	110,9	100,1
L Javna uprava i odbrana/obrana; obavezno/obvezno socijalno osiguranje <i>Public administration and defence; compulsory social security</i>	46.623	45.258	45.348	97,3	100,2
75 Javna uprava i odbrana/obrana; obavezno/obvezno socijalno osiguranje <i>Public administration and defence; compulsory social security</i>	46.623	45.258	45.348	97,3	100,2
M Obrazovanje <i>Education</i>	34.751	34.980	34.295	98,7	98,0
80 Obrazovanje <i>Education</i>	34.751	34.980	34.295	98,7	98,0
N Zdrastvena i socijalna zaštita/skrb <i>Health and social welfare</i>	27.272	28.074	28.040	102,8	99,9
85 Zdrastvena i socijalna zaštita/skrb <i>Health and social welfare</i>	27.272	28.074	28.040	102,8	99,9
O Ostale javne, društvene, socijalne i lične/osobne uslužne djelatnosti <i>Other community, social and personal service activities</i>	15.917	15.985	16.015	100,6	100,2
90 Uklanjanje otpadnih voda, odvoz smeća i slično <i>Refuse disposal, sanitation and similar activities</i>	3.013	2.848	2.855	94,8	100,2
91 Djelatnost organizacija na bazi učlanjenja, d.n. <i>Activities of membership organizations n.e.c.</i>	749	738	740	98,8	100,3
92 Rekreativne, kulturne i sportske djelatnosti <i>Recreational, cultural and sporting activities</i>	7.067	7.549	7.568	107,1	100,3

ZAPOSLENOST PO PODRUČJIMA I ODJELJCIMA KD (nastavak)
EMPLOYMENT BY THE CEA (continued)

	Broj zaposlenih ¹⁾ <i>Number of employed persons¹⁾</i>			Index	
	Ø 2007	VII 2008	VIII 2008	VIII 2008 Ø 2007	VIII 2008 VII 2008
93 Ostale uslužne djelatnosti <i>Other service activities</i>	5.088	4.850	4.852	95,4	100,0
P Privatna domaćinstva sa zaposlenim osobama <i>Private households with employed persons</i>	58	287	287	-	100,0
95 Privatna domaćinstva sa zaposlenim osobama <i>Private households with employed persons</i>	58	287	287	-	100,0
Q Eksteritorijalne organizacije i tijela <i>Extra-teritorijal organizations bodies</i>	1.184	1.299	1.299	109,7	100,0
99 Eksteritorijalne organizacije i tijela <i>Extra-teritorijal organizations bodies</i>	1.184	1.299	1.299	109,7	100,0
00 Neraspoređeno po djelatnostima KD <i>Unclassified according to activities KD</i>	1.957	2.220	2.220	113,4	100,0

REGISTRIRANA NEZAPOSLENOST - Kvalifikaciona struktura
UNEMPLOYMENT - Qualification structure

august/kolovoz 2008.godine -August 2008.

	UKUPNO ²⁾ <i>TOTAL²⁾</i>	Žena <i>Female</i>
UKUPNO <i>TOTAL</i>	338.111	173.445
Stručne osobe ukupno/ <i>Expertly persons</i>	205.964	103.969
KV <i>Skilled workers</i>	116.232	48.454
VKV <i>Highly skilled workers</i>	2.324	291
SSS <i>Intermediate specialist's training</i>	74.070	46.531
VŠS <i>Advanced specialist's training</i>	4.759	3.177
VSS <i>University - level specialist's training</i>	8.579	5.516
Nestručne osobe ukupno/ <i>Unskillful persons</i>	132.147	69.476
NKV <i>Not qualified workers</i>	119.895	64.304
PKV <i>Semi - skilled workers</i>	11.266	4.271
NSS <i>Lower skilled workers</i>	986	901

¹⁾ Ukupna zaposlenost na teritoriji Federacije Bosne i Hercegovine obuhvaća zaposlene u poslovnim subjektima (pravnim osobama), obrtu i slobodnim profesijama, odbrani/obrani i policiji.

¹⁾ Data on persons in employment on territory Federation of Bosnia and Herzegovina include employment in all legal entities, employment in crafts and trades and free lanches and employment in defence and police.

²⁾ Podaci o registriranoj nezaposlenosti odnose se na ukupan broj nezaposlenih osoba koje se vode u evidencijama pripadajućih službi Federalnog zavoda za zapošljavanje.

²⁾ The data on unemployment refer to unemployed persons registered with the employment service (registered unemployment).

ZAPOSLENOST, NEZAPOSLENOST I PLAĆE PO MJESECIMA
EMPLOYMENT, UNEMPLOYMENT AND WAGES BY MONTHS

	Neto plaća u KM <i>Net wage in KM</i>	Bruto plaća u KM <i>Gross wage in KM</i>	Zaposleni <i>Employment</i>	Nezaposleni <i>Unemployment</i>
Ø 2000	412,72	606,94	410.808	259.702
Ø 2001	443,26	651,85	407.199	267.783
Ø 2002	482,71	709,86	394.132	282.473
Ø 2003	524,18	770,85	387.381	297.328
Ø 2004	533,52	784,58	388.310	315.847
Ø 2005	557,55	819,93	388.418	338.270
Ø 2006	603,21	887,07	389.601	355.102
Ø 2007	662,10	973,68	413.676	370.459
2007. I	634,01	932,37	403.398	367.449
II	632,32	929,88	404.702	371.161
III	640,84	942,41	406.667	371.156
IV	650,82	957,09	407.553	370.961
V	662,79	974,69	408.418	370.738
VI	656,68	965,71	411.918	373.519
VII	660,12	970,76	418.549	370.410
VIII	668,16	982,59	419.007	369.886
IX	666,18	979,68	420.561	371.017
X	679,14	998,74	420.789	371.342
XI	694,77	1021,72	419.125	370.303
XII	696,74	1024,62	423.440	367.570
2008. I	709,84	1043,88	423.651	366.705
II	713,20	1048,82	425.215	365.232
III	723,66	1064,21	427.747	357.281
IV	735,11	1081,04	429.431	348.615
V	751,82	1105,62	430.254	344.633
VI	740,60	1089,12	433.170	341.221
VII	763,51	1122,81	433.635	340.809
VIII	759,11	1116,34	433.049	338.111

PROSJEČNA NETO I BRUTO PLAĆA PO PODRUČJIMA I ODJELJCIMA KD
AVERAGE NET AND GROSS WAGE BY THE CEA

	KM					
	Neto plaća ¹⁾ Net wage ¹⁾			Index		Bruto plaća Gross wage
	Ø 2007	VII 2008	VIII 2008	VIII 2008 Ø 2007	VIII 2008 VII 2008	VIII 2008
UKUPNO <i>Total</i>	662,10	763,51	759,11	114,7	99,4	1.116,34
A Poljoprivreda, lov i šumarstvo <i>Agriculture, hunting and forestry</i>	609,01	720,75	694,89	114,1	96,4	1.021,90
01 Poljoprivreda, lov i odgovarajuće uslužne djelatnosti <i>Agriculture, hunting and related service activities</i>	517,28	589,59	573,11	110,8	97,2	842,81
02 Šumarstvo i šumarske usluge <i>Forestry and related service activities</i>	629,10	753,39	725,13	115,3	96,2	1.066,37
B Ribarstvo <i>Fishing</i>	416,44	469,79	461,06	110,7	98,1	678,03
05 Ribarstvo, mrijestilišta i ribnjaci; usluge u ribarstvu <i>Fishing, hatcheries and corresponding service</i>	416,44	469,79	461,06	110,7	98,1	678,03
C Rudarstvo <i>Mining</i>	614,10	702,37	722,79	117,7	102,9	1.062,93
10 Vađenje ugljena i treseta <i>Mining of coal and peat</i>	631,01	724,20	749,09	118,7	103,4	1.101,60
13 Vađenje ruda metala <i>Mining of metal ores</i>	516,23	623,76	574,25	111,2	92,1	844,49
14 Vađenje ostalih ruda i kamena <i>Other mining and quarrying</i>	540,70	595,33	601,08	111,2	101,0	883,94
D Prerađivačka industrija <i>Manufacturing</i>	493,92	551,87	546,34	110,6	99,0	803,44
15 Proizvodnja hrane i pića <i>Manufacture of food products and beverages</i>	526,30	584,29	579,23	110,1	99,1	851,81
16 Proizvodnja duhanskih proizvoda <i>Manufacture of tobacco products</i>	1571,88	1.532,39	1.395,16	88,8	91,0	2.051,71
17 Proizvodnja tekstila <i>Manufacture of textiles</i>	386,20	430,36	400,41	103,7	93,0	588,84
18 Proizvodnja odjeće; dorada i bojenje krzna <i>Manufacture of clothing; dressing and dyeing of fur</i>	323,69	360,78	354,60	109,5	98,3	521,47
19 Prerada kože, izrada galanterije i obuće <i>Processing of leather, manufacture of haberdashery and footwear</i>	345,39	413,17	403,09	116,7	97,6	592,78
20 Prerada drveta/drva i proizvodnja proizvoda od drveta/drva, osim namještaja <i>Processing of wood and manufacture of food products, not furniture</i>	356,02	394,61	392,89	110,4	99,6	577,78
21 Proizvodnja celuloze, papira i proizvoda od papira <i>Manufacture of pulp, paper and paper products</i>	584,94	579,29	591,47	101,1	102,1	869,81
22 Izdavačka i štamparska/tiskarska djelatnost <i>Publishing, printing and recorded media</i>	586,83	635,36	639,64	109,0	100,7	940,65
23 Proizvodnja koksa, naftnih derivata i nukl. goriva <i>Manufacture of coke, refined petroleum products, nuclear fuel</i>	607,20	712,90	711,73	117,2	99,8	1.046,66
24 Proizvodnja kemikalija i kemijskih proizvoda <i>Manufacture of chemicals and chemical products</i>	666,94	731,14	733,80	110,0	100,4	1.079,12
25 Proizvodnja proizvoda od gume i plastičnih masa <i>Manufacture of rubber and plastic products</i>	430,41	523,38	526,90	122,4	100,7	774,85
26 Proizvodnja ostalih nemetalnih mineral. proizvoda <i>Manufacture of other non-metallic mineral products</i>	573,07	667,87	645,67	112,7	96,7	949,51
27 Proizvodnja metala <i>Manufacture of basic metals</i>	856,14	963,32	968,49	113,1	100,5	1.424,25
28 Proizvodnja proizvoda od metala, osim maš./stroj. <i>Manufacture of metal products, not machine & equipment</i>	468,45	532,02	526,47	112,4	99,0	774,22
29 Proizvodnja mašina/strojeva i uređaja d.n. <i>Manufacture of machinery and equipment, n.e.c.</i>	466,76	542,31	532,69	114,1	98,2	783,37

PROSJEČNA NETO I BRUTO PLAĆA PO PODRUČJIMA I ODJELJCIMA KD
AVERAGE NET AND GROSS WAGE BY THE CEA

	KM					
	Neto plaća ¹⁾ <i>Net wage¹⁾</i>			Index		Bruto plaća <i>Gross wage</i>
	Ø 2007	VII 2008	VIII 2008	$\frac{\text{VIII 2008}}{\text{Ø 2007}}$	$\frac{\text{VIII 2008}}{\text{VII 2008}}$	VIII 2008
30 Proizvodnja kancelarijskih maš./stroj. i rač./kom. <i>Manufacture of office machinery and computers</i>	735,92	762,70	758,21	103,0	99,4	1.115,01
31 Proizvodnja elektr.mašina/strojeva i aparata,d.n. <i>Manufacture of electrical machinery&apparatus n.e.c.</i>	515,63	595,08	587,67	114,0	98,8	864,22
32 Proizvodnja RTV i komunikacijskih aparata, opreme <i>Manufacture of radio, television and communication equipment and apparatus</i>	947,85	941,16	901,95	95,2	95,8	1.326,40
33 Proizvodnja medicinskih, preciznih, optičkih instrumenata, satova <i>Manufacture of medical, precision and optical instruments, watches and clocks</i>	526,66	546,50	562,79	106,9	103,0	827,63
34 Proizvodnja motornih vozila, prikolica i poluprikolica <i>Manufacture of motor vehicles, trailers, semi-trailers</i>	560,78	625,71	653,24	116,5	104,4	960,65
35 Proizvodnja ostalih prijevoznih sredstava <i>Manufacture of other transport equipment</i>	379,46	476,74	469,69	123,8	98,5	690,72
36 Proizvodnja namještaja, prerađivačka industrija,d.n. <i>Manufacture of furniture, manufacturing, n.e.c.</i>	395,44	418,64	418,62	105,9	100,0	615,62
37 Reciklaža <i>Recycling</i>	487,84	596,44	618,14	126,7	103,6	909,03
E Snabdijevanje/Opskrba električnom energijom, gasom/plinom i vodom <i>Electricity, gas and water supply</i>	981,70	1.238,15	1.195,71	121,8	96,6	1.758,40
40 Snabdijevanje/Opskrba električnom energijom gasom/plinom, parom i toplom vodom <i>Electricity, gas, steam and hot water supply</i>	1132,45	1.474,79	1.407,31	124,3	95,4	2.069,57
41 Sakupljanje, prečišćavanje i distribucija vode <i>Collection, purification and distribution of water</i>	673,81	765,31	774,16	114,9	101,2	1.138,47
F Građevinarstvo <i>Construction</i>	446,49	510,42	500,76	112,2	98,1	736,41
45 Građevinarstvo <i>Construction</i>	446,49	510,42	500,76	112,2	98,1	736,41
G Trgovina; popravak motornih vozila, motocikala te predmeta za vlastitu upot./upor. i dom./kuć. <i>Trade; certain repair motors and goods</i>	463,04	519,35	518,94	112,1	99,9	763,15
50 Trgovina motornim vozilima i motociklima održavanje i popravak; trgovina na malo gorivima <i>Sale, maintenance and repair motors; retail fuel</i>	506,44	562,81	566,38	111,8	100,6	832,91
51 Trgovina na veliko i posredovanje u trgovini, osim trgovine motornim vozilima i motociklima <i>Wholesale and commission except motors</i>	466,26	520,56	519,77	111,5	99,8	764,37
52 Trgovina na malo, osim trgovine motornim vozilima i motociklima; popravak predmeta za vlastitu upotrebu/uporabu i domaćinstva/kućanstva <i>Retail, except motors; repair goods</i>	441,91	502,70	502,02	113,6	99,9	738,26
H Ugoštiteljstvo <i>Catering trades</i>	456,57	507,42	509,22	111,5	100,4	748,85
55 Ugoštiteljstvo <i>Catering trades</i>	456,57	507,42	509,22	111,5	100,4	748,85
I Prijevoz, skladištenje i veze <i>Transport, storage and communication</i>	831,70	940,76	918,73	110,5	97,7	1.351,07
60 Kopneni prevoz; ejevodni transport <i>Land transport, transport via pipelines</i>	569,46	696,85	696,26	122,3	99,9	1.023,91
62 Zračni saobraćaj/promet <i>Air transport</i>	1291,56	1.346,97	1.357,17	105,1	100,8	1.995,84
63 Prateće i pomoćne djelatnosti u prijevozu; djelatnost putničkih agencija <i>Supporting and auxiliary transport, travel agencies</i>	842,92	924,84	919,83	109,1	99,5	1.352,69

PROSJEČNA NETO I BRUTO PLAĆA PO PODRUČJIMA I ODJELJCIMA KD (nastavak)
AVERAGE NET AND GROSS WAGE BY THE CEA (continued)

	KM					
	Neto plaća ¹⁾ <i>Net wage¹⁾</i>			Index		Bruto plaća <i>Gross wage</i>
	θ 2007	VII 2008	VIII 2008	$\frac{\text{VIII 2008}}{\theta 2007}$	$\frac{\text{VIII 2008}}{\text{VII 2008}}$	VIII 2008
64 Poštanske aktivnosti i telekomunikacije <i>Post and telecommunications</i>	1217,08	1.308,52	1.248,80	102,6	95,4	1.836,47
J Finansijsko/Financijsko posredovanje <i>Financial intermediation</i>	1195,14	1.251,94	1.247,00	104,3	99,6	1.833,82
65 Finansijsko/Financijsko posredovanje, osim osiguranja i penzijskih/mirovinskih fondova <i>Financial intermed., not insurance&pension funding</i>	1265,69	1.327,06	1.319,21	104,2	99,4	1.940,01
66 Osiguranje i penzijski/mirovinski fondovi, osim obaveznog/obveznog socijalnog osiguranja <i>Insurance, pension funding, not compulsory social security</i>	931,44	963,37	970,52	104,2	100,7	1.427,24
67 Pomoćne djelatnosti u finansijskom/financijskom posredovanju <i>Activities auxiliary to financial intermediation</i>	1537,00	1.463,44	1.481,77	96,4	101,3	2.179,07
K Poslovanje nekretninama, iznajmljivanje i poslovne usluge <i>Real estate, renting and business activities</i>	655,59	743,31	742,81	113,3	99,9	1.092,37
70 Poslovanje nekretninama <i>Real estate activities</i>	648,76	701,89	702,98	108,4	100,2	1.033,79
71 Iznajmljivanje mašina i opreme, bez rukovaoca; iznajmljivanje predmeta za ličnu/osobnu upotrebu/ uporabu i domaćinstvo/kućanstvo <i>Renting of machinery & equipment without operator</i>	526,55	596,14	607,36	115,3	101,9	893,18
72 Računarske/Kompjuterske i srodne aktivnosti <i>Computer and related activities</i>	822,45	996,34	995,94	121,1	100,0	1.464,62
73 Istraživanje i razvoj <i>Research and development</i>	664,88	789,50	787,30	118,4	99,7	1.157,79
74 Ostale poslovne djelatnosti <i>Other business activities</i>	643,63	720,44	719,95	111,9	99,9	1.058,75
L Javna uprava i odbrana/obrana; obavežno/obvezno socijalno osiguranje <i>Public administration and defence; compulsory social security</i>	879,14	1.071,31	1.092,97	124,3	102,0	1.607,31
75 Javna uprava i odbrana/obrana; obavežno/obvezno socijalno osiguranje <i>Public administration and defence; compulsory social security</i>	879,14	1.071,31	1.092,97	124,3	102,0	1.607,31
M Obrazovanje <i>Education</i>	683,01	793,55	790,08	115,7	99,6	1.161,88
80 Obrazovanje <i>Education</i>	683,01	793,55	790,08	115,7	99,6	1.161,88
N Zdrastvena i socijalna zaštita/skrb <i>Health and social welfare</i>	765,79	951,81	934,30	122,0	98,2	1.373,97
85 Zdrastvena i socijalna zaštita/skrb <i>Health and social welfare</i>	765,79	951,81	934,30	122,0	98,2	1.373,97
O Ostale javne, društvene, socijalne i lične/osobne uslužne djelatnosti	674,97	733,22	731,43	108,4	99,8	1.075,63
90 Uklanjanje otpadnih voda, odvoz smeća i slično <i>Refuse disposal, sanitation and similar activities</i>	623,43	685,02	693,30	111,2	101,2	1.019,56
91 Djelatnost organizacija na bazi učlanjenja, d.n. <i>Activities of membership organizations n.e.c.</i>	923,16	1.071,35	988,96	107,1	92,3	1.454,35
92 Rekreativne, kulturne i sportske djelatnosti <i>Recreational, cultural and sporting activities</i>	660,17	707,46	709,50	107,5	100,3	1.043,38
93 Ostale uslužne djelatnosti <i>Other service activities</i>	800,46	855,24	865,98	108,2	101,3	1.273,50

PROSJEČNE ISPLAĆENE NAKNADE ZA TOPLI OBROK I PRIJEVOZ, august/kolovoz 2008
AVERAGE PAID OF BONUS FOR WORKER'S MEAL, WORKER'S TRANSPORT, August 2008

Topli obrok, KM <i>Worker's meal, KM</i>	Prijevoz, KM <i>Worker's transport, KM</i>
178,48	63,21

ZAPOSLENOST, NETO I BRUTO PLAĆA PO KANTONIMA
EMPLOYMENT, NET AND GROSS WAGE ACCORDING TO CANTONS

	Broj zaposlenih ²⁾ <i>Number of employed persons</i>		Index VIII 2008 VII 2008	Neto plaća u KM <i>Net wage in KM</i>		Index VIII 2008 VII 2008	Bruto plaća u KM <i>Gross wage in KM</i>
	VII 2008	VIII 2008		VII 2008	VIII 2008		VIII 2008
	FEDERACIJA BiH	433.635	433.049	99,9	763,51	759,11	99,4
Unsko - sanski kanton	34.896	34.856	99,9	697,23	691,90	99,2	1017,50
Kanton Posavski	5.372	5.374	100,0	661,70	654,78	99,0	962,91
Tuzlanski kanton	83.846	83.362	99,4	718,12	710,38	98,9	1044,68
Zeničko - dobojski kanton	73.707	73.574	99,8	622,38	618,34	99,4	909,32
Bosansko - podrinjski kanton	4.849	4.872	100,5	712,92	716,63	100,5	1053,87
Srednjobosanski kanton	38.145	38.037	99,7	624,11	615,80	98,7	905,59
Hercegovačko neretvanski kanton	42.728	42.883	100,4	831,66	836,63	100,6	1230,34
Zapadno- hercegovački kanton	13.019	13.082	100,5	620,55	622,71	100,3	915,75
Kanton Sarajevo	119.331	119.271	99,9	961,81	955,91	99,4	1405,75
Kanton 10	9.742	9.738	100,0	696,21	687,70	98,8	1011,32

¹⁾ U obračun prosječne mjesečne isplaćene neto i bruto plaće uključene su plaće pravnih osoba koje su isplatile plaću za mjesec izvještavanja, a ne i obračunate a neisplaćene plaće.
 U ovaj obračun nisu uključene plaće pripadnika odbrane/obrane kao ni plaće zaposlenih u obrtu i slobodnim profesijama.

¹⁾ *In calculation of average monthly net and gross earnings are included paid off earnings of legal entities. Earnings of people employed in defence, crafts and trades and free lanches, are not included in this calculation.*

²⁾ Ukupna zaposlenost na teritoriji Federacije Bosne i Hercegovine obuhvaća zaposlene u poslovnim subjektima (pravnim osobama), obrtu i slobodnim profesijama, odbrani/obrani i policiji.
 Broj zaposlenih u odbrani/obrani nije razvrstan po kantonima.

²⁾ *Data on persons in employment on territory Federation of Bosnia and Herzegovina include employment in all legal entities, employment in crafts and trades and free lanches and employment in defence and police. Number of employees in defence is not classified by cantons.*

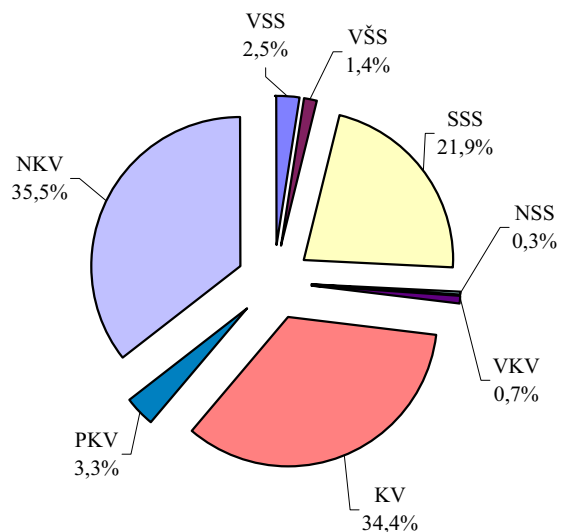
PROSJEČNE PENZIJE/MIROVINE I BROJ ISPLAĆENIH PENZIJA/MIROVINA PO MJESECIMA
AVERAGE PENSION AND NUMBER OF PAYMENT PENSION BY MONTHS

	Prosječna penzija/mirovina u KM <i>Average pension in KM</i>	Ukupan broj isplaćenih penzija/mirovina <i>Total number of payment pension</i>
2007.		
I	265,83	315.371
II	266,01	314.600
III	267,14	307.047
IV	279,55	313.863
V	279,51	315.565
VI	285,06	317.757
VII	284,31	320.219
VIII	292,07	320.487
IX	291,98	321.826
X	299,46	323.112
XI	299,61	323.944
XII	299,88	325.784
2008.		
I	329,76	327.104
II	330,65	328.184
III	332,40	330.602
IV	331,25	333.580
V	340,04	334.020
VI	339,87	335.450
VII	339,02	338.156
VIII	348,51	338.202

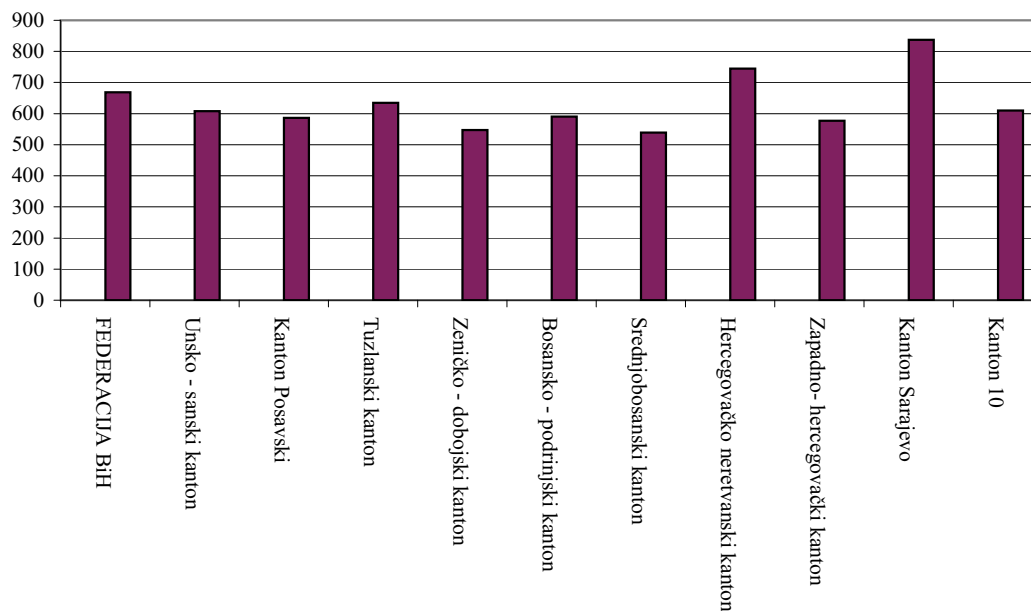
* Podaci o penzijama/mirovinama preuzeti su od Federalnog zavoda PIO - MIO

* Data picked up from Federal pension funds

NEZAPOSLENE OSOBE PREMA STRUČNOJ SPREMI
stanje, august/kolovoz 2008
UNEMPLOYED PERSONS ACCORDING TO PROFESSIONAL ATTAINMENT
situation, August 2008



NETO PLAĆA PO KANTONIMA, august/kolovoz 2008
NET WAGE BY CANTONS, August 2008



CIJENE
PRICES

INDEKSI CIJENA NA MALO
RETAIL PRICE INDICES

	<u>θ 2004</u> θ 2003	<u>θ 2005</u> θ 2004	<u>θ 2006</u> θ 2005	<u>θ 2007</u> θ 2006
UKUPAN INDEKS <i>TOTAL INDEX</i>	99,7	103,0	106,9	102,2
Prehrambeni proizvodi <i>Foodstuffs - total</i>	98,5	101,4	108,1	103,9
Poljoprivredni proizvodi <i>Agricultural products</i>	98,8	104,5	106,1	105,4
Industrijski proizvodi <i>Manufactured goods - total</i>	99,6	102,0	106,8	101,7
Industrijski prehrambeni proizvodi <i>Manufactured foodstuffs</i>	98,5	100,5	108,7	103,4
Industrijski neprehrambeni proizvodi <i>Manufactured nonfood products</i>	100,3	101,8	106,5	101,0
Pića i duhan <i>Beverages and tobacco</i>	98,7	110,1	101,5	101,2
Pića <i>Beverages</i>	97,3	99,9	102,9	102,3
Duhan <i>Tobacco</i>	100,0	120,4	100,0	100,0
Usluge <i>Services</i>	100,4	106,8	107,6	102,7

INDEKSI TROŠKOVA ŽIVOTA
COST OF LIVING INDICES

	<u>θ 2004</u> θ 2003	<u>θ 2005</u> θ 2004	<u>θ 2006</u> θ 2005	<u>θ 2007</u> θ 2006
UKUPAN INDEKS <i>TOTAL INDEX</i>	100,0	102,9	106,0	101,5
Ishrana/Prehrana <i>Food</i>	99,5	101,7	107,5	102,9
Duhan i piće <i>Tobacco and beverages</i>	98,8	109,8	102,1	100,8
Odjeća i obuća <i>Apparel</i>	101,6	101,8	102,1	99,8
Stanovanje <i>Housing & household operations</i>	100,0	100,6	106,9	100,4
Stan <i>Rent</i>	100,8	100,2	104,5	101,9
Ogrijev i osvjtljenje/rasvjeta <i>Fuel and lighting</i>	99,7	102,6	117,8	102,5
Pokucstvo <i>Household furnishings</i>	99,9	99,3	99,4	98,0
Higijena i njega zdravlja <i>Hygiene and health</i>	99,5	100,3	109,6	101,2
Obrazovanje i kultura <i>Education and culture</i>	100,1	100,1	102,0	100,6
Transport, poštanske i telekomunikacijske usluge <i>Transport, post & telecomm. services</i>	101,5	109,0	107,9	101,8
Robe <i>Goods</i>	99,9	102,5	105,9	101,4
Usluge <i>Services</i>	100,6	105,1	106,9	102,4

INDEKSI POTROŠAČKIH CIJENA BEZ PRIVREMENIH UMANJENJA CIJENA
CONSUMER PRICE INDEX WITHOUT TEMPORARY REDUCTION OF PRICES

(2005=100)

Godina	I	II	III	IV	V	VI	VII	VIII	IX	X	XI	XII
2005	99,19	99,53	100,08	99,28	99,10	99,39	99,66	99,32	99,95	101,21	101,50	101,78
2006	105,76	106,15	106,06	105,49	106,44	106,40	105,83	105,64	105,63	105,88	106,07	106,34
2007	106,87	107,09	107,24	106,80	107,08	106,56	106,34	106,85	107,85	109,46	110,82	112,24
2008	113,66	114,13	115,17	114,87	115,91	117,02	117,14	117,10	117,26			

INDEKSI POTROŠAČKIH CIJENA BEZ PRIVREMENIH UMANJENJA CIJENA
CONSUMER PRICE INDEX WITHOUT TEMPORARY REDUCTION OF PRICES

(Prethodni mjesec=100)

(Previous month=100)

Godina	I	II	III	IV	V	VI	VII	VIII	IX	X	XI	XII
2005	-	100,35	100,55	99,20	99,82	100,29	100,27	99,65	100,64	101,26	100,28	100,28
2006	103,91	100,37	99,91	99,46	100,90	99,97	99,46	99,82	99,99	100,24	100,18	100,26
2007	100,49	100,21	100,14	99,59	100,26	99,52	99,79	100,48	100,93	101,49	101,24	101,28
2008	101,26	100,42	100,91	99,74	100,91	100,95	100,11	99,96	100,14			

INDEKSI POTROŠAČKIH CIJENA BEZ PRIVREMENIH UMANJENJA CIJENA
CONSUMER PRICE INDEX WITHOUT TEMPORARY REDUCTION OF PRICES

(Isti mjesec prethodne godine=100)

(The same month previous year=100)

Godina	I	II	III	IV	V	VI	VII	VIII	IX	X	XI	XII
2006	106,62	106,65	105,97	106,26	107,40	107,06	106,19	106,36	105,68	104,62	104,51	104,48
2007	101,05	100,88	101,11	101,24	100,60	100,15	100,48	101,15	102,10	103,37	104,47	105,54
2008	106,35	106,58	107,40	107,56	108,25	109,81	110,16	109,59	108,73			

INDEKSI POTROŠAČKIH CIJENA BEZ PRIVREMENIH UMANJENJA CIJENA
CONSUMER PRICE INDEX WITHOUT TEMPORARY REDUCTION OF PRICES

(December prethodne godine=100)

(December previous year=100)

Godina	I	II	III	IV	V	VI	VII	VIII	IX	X	XI	XII
2006	103,91	104,29	104,20	103,64	104,58	104,54	103,97	103,79	103,78	104,03	104,21	104,48
2007	100,49	100,70	100,84	100,43	100,69	100,20	99,99	100,48	101,41	102,93	104,21	105,54
2008	101,26	101,69	102,62	102,35	103,27	104,26	104,37	104,43	104,48			

INDEKSI POTROŠAČKIH CIJENA SA PRIVREMENIM UMANJENJIMA CIJENA
CONSUMER PRICE INDEX WITH TEMPORARY REDUCTION OF PRICES

(2005=100)

Godina	I	II	III	IV	V	VI	VII	VIII	IX	X	XI	XII
2005	99,18	99,53	100,08	99,28	99,10	99,39	99,66	99,32	99,96	101,21	101,50	101,78
2006	105,68	106,03	105,95	105,46	106,40	106,34	105,68	105,46	105,48	105,79	106,02	106,33
2007	106,68	106,87	106,97	106,68	106,97	106,52	106,17	106,68	107,74	109,43	110,80	112,20
2008	113,41	113,85	114,93	114,80	115,85	116,98	116,93	116,85	117,06			

INDEKSI POTROŠAČKIH CIJENA SA PRIVREMENIM UMANJENJIMA CIJENA
CONSUMER PRICE INDEX WITH TEMPORARY REDUCTION OF PRICES

(Prethodni mjesec=100)

(Previous month=100)

Godina	I	II	III	IV	V	VI	VII	VIII	IX	X	XI	XII
2005	-	100,35	100,55	99,20	99,82	100,29	100,28	99,65	100,64	101,26	100,28	100,28
2006	103,83	100,34	99,92	99,54	100,89	99,94	99,38	99,80	100,01	100,30	100,22	100,29
2007	100,33	100,18	100,10	99,73	100,27	99,58	99,67	100,48	100,99	101,57	101,25	101,27
2008	101,08	100,38	100,95	99,88	100,92	100,98	99,96	99,93	100,18			

INDEKSI POTROŠAČKIH CIJENA SA PRIVREMENIM UMANJENJIMA CIJENA
CONSUMER PRICE INDEX WITH TEMPORARY REDUCTION OF PRICES

(Isti mjesec prethodne godine=100)

(The same month previous year=100)

Godina	I	II	III	IV	V	VI	VII	VIII	IX	X	XI	XII
2006	106,55	106,53	105,86	106,22	107,36	106,99	106,04	106,19	105,52	104,53	104,46	104,47
2007	100,95	100,79	100,97	101,16	100,54	100,17	100,46	101,15	102,14	103,44	104,51	105,52
2008	106,31	106,53	107,44	107,61	108,30	109,82	110,14	109,54	108,66			

INDEKSI POTROŠAČKIH CIJENA SA PRIVREMENIM UMANJENJIMA CIJENA
CONSUMER PRICE INDEX WITH TEMPORARY REDUCTION OF PRICES

(December prethodne godine=100)

(December previous year=100)

Godina	I	II	III	IV	V	VI	VII	VIII	IX	X	XI	XII
2006	103,83	104,18	104,09	103,61	104,54	104,47	103,83	103,62	103,63	103,94	104,16	104,47
2007	100,33	100,51	100,61	100,33	100,61	100,18	99,85	100,33	101,32	102,92	104,20	105,52
2008	101,08	101,46	102,43	102,31	103,25	104,26	104,22	104,14	104,33			

INDEKSI POTROŠAČKIH CIJENA BEZ PRIVREMENIH UMANJENJA CIJENA PO COICOP ODJELJCIMA
CONSUMER PRICE INDEX WITHOUT TEMPORARY REDUCTION OF PRICES BY COICOP DIVISIONS

(2005=100)

Odjeljak <i>Division</i>	Struktura (%)	θ 2006 θ 2005	θ 2007 θ 2005	θ 2007 θ 2006	IX 2008 VIII 2008	IX 2008 XII 2007	IX 2008 IX 2007	X 2007-IX 2008¹⁾ X 2006-IX 2007	I-IX 2008 I-IX 2007
UKUPAN INDEKS GENERAL INDEX	100,00	105,97	107,93	101,85	100,14	104,48	108,73	107,32	108,27
Hrana i bezalkoholna pića <i>Food and non-alcobolic beverages</i>	31,03	107,76	111,61	103,57	100,38	106,40	113,23	113,09	114,26
Aklohohna pića i duhan <i>Alcoholic beverages, Tobacco</i>	3,07	100,73	101,74	101,00	99,91	101,10	101,27	101,13	101,12
Odjeća i obuća <i>Clothing and footwear</i>	4,59	101,18	98,36	97,21	100,08	98,44	98,53	97,80	98,02
Stanovanje, voda, električna energija, plin i drugi energenti <i>Housing, water, electricity, gas and other fuels</i>	24,08	113,03	115,37	102,07	100,43	100,82	110,47	105,89	107,52
Najmeštaj, kućanski uređaji i redovno održavanje kuće <i>Furniture, household equipment and routine maintenance of the house</i>	6,43	101,23	101,51	100,27	100,30	102,65	103,51	101,97	102,32
Zdravstvo <i>Health</i>	3,34	110,25	110,52	100,24	100,02	99,40	98,45	99,14	98,82
Prevoz <i>Transport</i>	9,38	105,32	105,81	100,46	98,36	108,61	113,13	110,70	112,56
Komunikacije <i>Communication</i>	2,69	110,29	112,87	102,33	100,00	104,88	104,77	103,23	103,45
Rekreacija i kultura <i>Recreation and culture</i>	3,88	103,61	106,84	103,12	103,28	106,02	106,79	103,86	104,43
Obrazovanje <i>Education</i>	0,95	100,90	104,66	103,73	96,81	97,38	99,47	103,34	103,17
Restorani i hoteli <i>Restaurants and hotels</i>	4,73	104,26	108,62	104,18	100,87	105,33	110,88	108,77	109,40
Ostala dobra i usluge <i>Miscellaneous goods and services</i>	5,85	101,29	101,72	100,43	100,28	103,88	104,31	102,04	102,54

1) 12-mjesečni indeks koji pokazuje promjenu cijena posljednjih dvanaest mjeseci u odnosu na prethodnih dvanaest mjeseci.

MJESEČNI INDEKSI POTROŠAČKIH CIJENA BEZ PRIVREMENIH UMANJENJA CIJENA PO COICOP ODJELJCIMA
MONTHLY CONSUMER PRICE INDEX WITHOUT TEMPORARY REDUCTION OF PRICE BY COICOP DIVISIONS

(2005=100)

Odjeljak <i>Division</i>	2007				I 2008	II 2008	III 2008	IV 2008	V 2008	VI 2008	VII 2008	VIII 2008	IX 2008
	IX	X	XI	XII									
UKUPAN INDEKS <i>GENERAL INDEX</i>	107,8	109,5	110,8	112,2	113,66	114,13	115,17	114,87	115,91	117,02	117,14	117,10	117,26
Hrana i bezalkoholna pića <i>Food and non-acholic beverages</i>	112,0	114,2	116,5	119,2	121,60	122,96	124,85	125,83	127,04	127,87	126,95	126,39	126,87
Akloholna pića i duhan <i>Alcoholic beverages, Tobacco</i>	101,9	102,0	102,1	102,1	102,07	102,22	102,30	102,36	102,92	103,14	103,19	103,32	103,23
Odjeća i obuća <i>Clothing and footwear</i>	97,4	97,6	97,6	97,5	97,49	97,58	97,58	96,88	96,53	96,05	96,05	95,90	95,98
Stanovanje, voda, električna energija, plin i drugi energenti <i>Housing, water, electricity, gas and other fuels</i>	111,7	118,7	119,7	122,3	125,42	125,46	126,11	118,24	118,62	120,07	120,58	122,82	123,35
Najmeštaj, kućanski uređaji i redovno održavanje kuće <i>Furniture, household equipment and routine maintenance of the house</i>	101,5	101,8	102,1	102,4	102,60	102,73	102,82	103,15	103,30	103,99	104,55	104,75	105,07
Zdravstvo <i>Health</i>	111,1	110,3	110,1	110,1	109,93	109,63	109,26	108,95	109,03	109,21	109,17	109,39	109,40
Prevoz <i>Transport</i>	106,6	107,2	109,8	111,0	111,69	111,59	113,47	114,57	118,53	122,71	124,22	122,61	120,60
Komunikacije <i>Communication</i>	112,8	112,8	112,7	112,7	116,54	116,49	116,42	116,42	116,42	116,37	116,33	118,16	118,16
Rekreacija i kultura <i>Recreation and culture</i>	108,0	108,1	108,2	108,7	109,52	109,36	110,07	110,17	110,37	111,57	111,55	111,62	115,29
Obrazovanje <i>Education</i>	105,2	105,8	107,4	107,4	107,42	107,42	107,42	107,42	107,42	107,42	107,80	108,04	104,60
Restorani i hoteli <i>Restaurants and hotels</i>	108,5	111,1	113,7	114,2	114,81	114,81	116,15	116,27	116,74	117,78	118,89	119,29	120,34
Ostala dobra i usluge <i>Miscellaneous goods and services</i>	101,8	101,7	101,9	102,2	102,72	102,96	103,28	103,46	104,00	104,13	105,49	105,87	106,16

INDEKSI CIJENA PROIZVOĐAČA INDUSTRIJSKIH PROIZVODA
PRODUCER PRICE INDICES

	\emptyset 2005 \emptyset 2004	\emptyset 2006 \emptyset 2005	\emptyset 2007 \emptyset 2006	IX 2008 VIII 2008	IX 2008 IX 2007	I-IX 2008 \emptyset 2007	I-IX 2008 I-IX 2007	IX 2008 XII 2007	I-IX 2008 XII 2007
UKUPAN INDEKS	99,4	103,4	104,6	98,4	107,5	106,3	107,4	103,0	103,1
<i>TOTAL INDEX</i>									
PREMA GLAVNIM INDUSTRIJSKIM GRUPACIJAMA									
<i>BY MAIN INDUSTRIAL GROUPINGS</i>									
Energija	99,5	108,4	104,1	100,5	104,3	101,0	103,4	89,9	94,3
<i>Energy</i>									
Intermedijarni proizvodi osim energije	99,0	102,4	108,2	95,3	115,8	115,5	116,0	116,6	114,2
<i>Intermediate goods except energy</i>									
Kapitalni proizvodi	104,6	101,5	101,5	100,0	103,1	102,2	102,4	101,3	100,7
<i>Capital goods</i>									
Trajni proizvodi za široku potrošnju	97,9	99,0	100,7	100,1	103,6	102,7	103,1	102,8	101,4
<i>Durable consumer goods</i>									
Netrajni proizvodi za široku potrošnju	99,3	100,8	102,6	99,6	103,1	103,2	103,8	102,2	101,4
<i>Non - durable consumer goods</i>									
Neraspoređeno	100,5	97,6	102,5	100,0	105,3	105,2	105,2	105,3	105,2
<i>Unclassified</i>									
PREMA PODRUČJIMA I ODJELJCIMA KD-a									
<i>BY SECTIONS AND DIVISIONS OF CEA</i>									
C Rudarstvo	98,4	105,0	111,1	100,8	104,2	102,8	102,6	104,2	103,0
<i>Mining</i>									
10 Vađenje ugljena i treseta	98,0	105,1	111,8	101,1	104,0	102,5	102,3	103,7	102,8
<i>Mining of coal and peat</i>									
14 Vađenje ostalih ruda i kamena	100,0	104,7	107,9	100,0	105,1	104,1	104,2	106,0	103,8
<i>Other mining and quarrying</i>									
D Prerađivačka industrija	99,4	101,3	104,7	97,6	109,1	108,7	109,3	108,8	107,1
<i>Manufacturing</i>									
15 Proizvodnja hrane i pića	99,9	100,5	106,1	99,4	109,1	111,1	113,4	105,8	104,9
<i>Manufacture of food and beverages</i>									
16 Proizvodnja duhanskih proizvoda	95,1	103,6	100,0	100,0	100,0	100,0	100,0	100,0	100,0
<i>Manufacture of tobacco products</i>									
17 Proizvodnja tekstila	100,0	98,1	100,0	100,0	98,2	98,4	98,4	98,2	98,4
<i>Manufacture of textiles</i>									
18 Proizvodnja odjeće; dorada i bojenje krzna	102,6	108,1	100,2	100,0	97,1	97,0	96,9	97,1	97,2
<i>Manufacture of clothing; dressing and dyeing of fur</i>									
19 Prerada kože, izrada galanterije i obuće	98,7	100,1	102,1	100,0	98,6	99,8	99,9	99,0	99,5
<i>Processing of leather, manufacture of haberdashery and footwear</i>									
20 Prerada drveta/drva i proizvodnja proizvoda od drveta/drva osim namještaja	99,8	100,8	104,4	100,0	104,0	103,6	103,7	104,0	103,1
<i>Processing of wood and manufacture of wood products except furniture</i>									
21 Proizvodnja celuloze, papira i proizvoda od papira	95,5	100,0	100,8	99,9	103,6	102,8	103,5	99,8	100,5
<i>Manufacture of pulp, paper and paper product</i>									
22 Izdavačka i štamparska/tiskarska djelatnost	97,9	101,1	100,1	100,0	89,8	89,8	89,8	89,8	89,8
<i>Publishing, printing and recorded media</i>									
23 Proizvodnja koksa, naftnih derivata i nuklearnog goriva	103,0	101,4	96,8	106,7	130,8	114,0	114,4	122,3	110,6
<i>Manufacture of coke, refined petroleum products and nuclear fuel</i>									

INDEKSI CIJENA PROIZVOĐAČA INDUSTRIJSKIH PROIZVODA (nastavak)
PRODUCER PRICE INDICES (continued)

	<u>Ø 2005</u> Ø 2004	<u>Ø 2006</u> Ø 2005	<u>Ø 2007</u> Ø 2006	<u>IX 2008</u> VIII 2008	<u>IX 2008</u> IX 2007	<u>I-IX 2008</u> Ø 2007	<u>I-IX 2008</u> I-IX 2007	<u>IX 2008</u> XII 2007	<u>I-IX 2008</u> XII 2007
24 Proizvodnja kemikalija i kemijskih proizvoda <i>Manufacture of chemicals and chemical products</i>	96,6	95,2	99,3	99,1	89,5	92,2	90,3	97,9	98,8
25 Proizvodnja proizvoda od gume i plastike <i>Manufacture of rubber and plastic products</i>	103,1	96,7	101,6	100,9	101,3	100,7	100,9	99,1	98,2
26 Proizvodnja ostalih nemetalnih mineralnih proizvoda <i>Manufacture of other non-metallic mineral products</i>	102,5	101,7	107,0	99,9	108,3	109,6	111,5	107,8	104,1
27 Proizvodnja metala <i>Manufacture of basic metals</i>	98,8	105,8	113,2	86,2	141,6	132,8	129,9	150,8	145,3
28 Proizvodnja proizvoda od metala osim mašina/strojeva i opreme <i>Manufacture of metal products except machine and equipment</i>	97,2	105,8	107,0	90,0	131,2	123,1	120,9	136,6	131,9
29 Proizvodnja mašina/strojeva i uređaja d. n. <i>Manufacture of machinery and equipment, n.e.c.</i>	95,2	100,8	94,5	100,0	105,3	103,5	103,4	105,3	103,7
30 Proizvodnja kancelarijskih mašina i kompjutera <i>Manufacture of office machinery and computers</i>		100,0	100,0	100,0	100,0	100,0	100,0	100,0	100,0
31 Proizvodnja električnih mašina/strojeva i aparata, d. n. <i>Manufacture of electrical machinery and apparatus n.e.c.</i>	99,9	107,0	102,9	102,4	117,6	113,1	112,5	118,7	115,3
33 Proizvodnja medicinskih preciznih, optičkih instrumenata, satova <i>Manufacture of medical, precision and optical instruments, watches and clocks</i>	100,0	100,0	100,0	100,0	100,0	100,0	100,0	100,0	100,0
34 Proizvodnja motornih vozila prikolica i poluprikolica <i>Manufacture of motor vehicles, trailers, semi-trailers</i>	99,4	101,3	101,5	100,0	101,5	102,7	103,4	97,8	99,5
36 Proizvodnja namještaja, prerađivačka industrija, d.n. <i>Manufacture of furniture, manufacturing n.e.c.</i>	99,1	99,0	103,2	100,2	102,5	102,0	102,5	101,6	100,4
E Snabdjevanje/opskrba električnom energijom, gasom/plinom i vodom <i>Electricity, gas and water supply</i>	100,0	109,3	101,2	100,0	103,6	100,3	103,7	84,8	91,4
40 Snabdjevanje/Opskrba električnom energijom, gasom/plinom, parom i toplom vodom <i>Electricity, gas, steam and hot water supply</i>	100,0	110,0	101,1	100,0	103,5	100,0	103,6	83,7	90,6
41 Sakupljanje, prečišćavanje i distribucija vode <i>Collection, purification and distribution of water</i>	100,5	97,6	102,5	100,0	105,3	105,2	105,2	105,3	105,2

INDEKSI CIJENA PROIZVOĐAČA INDUSTRIJSKIH PROIZVODA
PRODUCER PRICE INDICES

	2006	2007			
		IX	X	XI	XII
UKUPAN INDEKS	95,6	98,6	103,2	103,1	103,0
PREMA GLAVNIM INDUSTRIJSKIM GRUPACIJAMA					
Energija	96,1	92,4	106,8	106,9	107,1
Intermedijarni proizvodi osim energije	92,5	101,8	102,3	100,9	101,1
Kapitalni proizvodi	98,6	99,7	99,7	101,3	101,4
Trajni proizvodi za široku potrošnju	99,3	100,5	101,0	101,2	101,2
Netrajni proizvodi za široku potrošnju	97,4	100,9	101,4	102,4	101,7
Neraspoređeno	97,6	100,0	100,0	100,0	100,0
PREMA PODRUČJIMA I ODJELJCIMA KD-a					
C Rudarstvo	90,0	99,8	99,3	99,5	99,8
10 Vadenje ugljena i treseta	89,4	99,4	99,0	99,3	99,7
14 Vadenje ostalih ruda i kamena	92,7	101,2	100,3	100,3	100,3
D Prerađivačka industrija	95,5	101,1	101,7	101,6	101,4
15 Proizvodnja hrane i pića	94,2	102,7	105,4	106,7	105,9
16 Proizvodnja duhanskih proizvoda	100,0	100,0	100,0	100,0	100,0
17 Proizvodnja tekstila	100,0	100,0	100,0	100,0	100,0
18 Proizvodnja odjeće; dorada i bojenje krzna	99,8	99,8	99,8	99,8	99,8
19 Prerada kože, izrada galanterije i obuće	97,9	100,7	100,7	100,0	100,3
20 Prerada drveta/drva i proizvodnja proizvoda od drveta/drva osim namještaja	95,8	100,4	100,4	100,4	100,4
21 Proizvodnja celuloze, papira i proizvoda od papira	99,2	98,5	102,0	101,9	102,3
22 Izdavačka i štamparska/ tiskarska djelatnost	99,9	100,0	100,0	100,0	100,0
23 Proizvodnja koksa, naftnih derivata i nuklearnog goriva	103,3	96,3	99,5	101,3	103,0
24 Proizvodnja kemikalija i kemijskih proizvoda	100,7	102,1	93,2	93,7	93,4
25 Proizvodnja proizvoda od gume i plastike	98,4	100,4	98,0	101,5	102,6
26 Proizvodnja ostalih nemetalnih mineralnih proizvoda	93,5	104,7	105,1	105,1	105,3
27 Proizvodnja metala	88,3	97,2	97,7	91,1	91,3
28 Proizvodnja proizvoda od metala, osim mašina/strojeva i opreme	93,4	97,2	97,2	93,3	93,4
29 Proizvodnja mašina/strojeva i uređaja d.n.	105,8	99,8	99,8	99,8	99,8
30 Proizvodnja kancelarijskih mašina i kompjutera	100,0	100,0	100,0	100,0	100,0
31 Proizvodnja električnih mašina/ strojeva i aparata, d. n.	97,2	99,0	95,8	100,8	98,1
33 Proizvodnja medicinskih preciznih, optičkih instrumenata, satova	100,0	100,0	100,0	100,0	100,0
34 Proizvodnja motornih vozila prikolica i poluprikolica	98,5	99,5	99,5	103,2	103,2
36 Proizvodnja namještaja, prerađivačka industrija, d.n.	96,9	100,7	101,3	101,5	101,6
E Snabdijevanje/opskrba električnom energijom, gasom/plinom i vodom	98,8	89,9	109,8	109,8	109,8
40 Snabdijevanje/opskrba električnom energijom, gasom/plinom, parom, toplom vodom	98,9	89,3	110,3	110,3	110,3
41 Sakupljanje, prečišćavanje, distribucija vode	97,6	100,0	100,0	100,0	100,0

Q 2007=100

2008									
I	II	III	IV	V	VI	VII	VIII	IX	
104,4	106,8	107,4	103,3	104,8	107,7	108,3	107,7	106,0	TOTAL INDEX
<i>BY MAIN INDUSTRIAL GROUPINGS</i>									
110,9	111,2	111,8	95,5	95,8	95,8	96,2	95,8	96,3	Energy
101,6	108,1	109,6	111,5	116,2	124,8	125,8	123,7	117,9	Intermediate goods except energy
101,8	101,8	101,8	101,8	101,8	101,8	103,0	102,8	102,8	Capital goods
101,2	101,9	102,0	101,7	102,5	103,1	103,8	103,9	104,1	Durable consumer goods
102,0	102,6	102,4	103,0	102,7	103,4	103,9	104,4	104,0	Non - durable consumer goods
103,7	105,3	105,3	105,3	105,3	105,3	105,3	105,3	105,3	Unclassified
<i>BY SECTIONS AND DIVISIONS OF CEA</i>									
101,5	102,6	102,7	102,5	102,7	102,3	103,8	103,1	103,9	Mining
101,8	102,7	102,7	102,1	102,4	101,7	103,2	102,3	103,4	Mining of coal and peat
100,3	102,2	102,4	104,3	104,1	104,5	106,4	106,4	106,4	Other mining and quarrying
101,8	105,0	105,6	106,7	108,8	113,1	113,8	113,0	110,3	Manufacturing
108,7	110,1	110,4	110,7	110,9	111,8	112,6	112,7	112,0	Manufacture of food and beverages
100,0	100,0	100,0	100,0	100,0	100,0	100,0	100,0	100,0	Manufacture of tobacco products
100,0	98,2	98,2	98,2	98,2	98,2	98,2	98,2	98,2	Manufacture of textiles
97,1	97,0	97,0	97,0	97,0	97,0	97,0	97,0	97,0	Manufacture of clothing; dressing and dyeing of fur
100,3	101,2	100,2	100,2	99,3	99,3	99,3	99,3	99,3	Processing of leather, manufacture of haberdashery and footwear
99,7	103,4	103,8	103,8	104,3	104,3	104,3	104,4	104,4	Processing of wood and manufacture of wood products except furniture
104,2	104,1	102,5	103,1	101,5	103,3	102,1	102,1	102,1	Manufacture of pulp, paper and paper product
89,8	89,8	89,8	89,8	89,8	89,8	89,8	89,8	89,8	Publishing, printing and reproduction of recorded media
102,8	104,7	106,5	107,2	117,8	122,1	120,5	118,1	126,0	Manufacture of coke, refined petroleum products and nuclear fuel
94,0	94,4	90,6	94,2	91,0	91,1	91,2	92,2	91,4	Manufacture of chemicals and chemical products
98,8	99,3	99,5	101,0	101,4	101,7	102,2	100,8	101,7	Manufacture of rubber and plastic products
104,9	106,1	106,8	106,9	108,5	112,6	113,6	113,6	113,5	Manufacture of other non-metallic mineral products
91,4	108,8	112,9	119,5	135,6	163,4	166,0	159,8	137,7	Manufacture of basic metals
93,6	107,6	110,1	113,2	124,1	143,7	146,4	141,7	127,6	Manufacture of metal products except machine and equipment
102,7	102,7	102,7	102,7	102,7	102,7	104,9	105,1	105,1	Manufacture of machinery & equipment n.e.c.
100,0	100,0	100,0	100,0	100,0	100,0	100,0	100,0	100,0	Manufacture of office machinery and computers
105,9	103,6	116,9	116,4	115,0	117,8	112,3	113,7	116,4	Manufacture of electrical machinery and apparatus n.e.c.
100,0	100,0	100,0	100,0	100,0	100,0	100,0	100,0	100,0	Manufacture of medical, precision optical instruments, watches and clocks
103,2	103,2	103,3	103,3	103,3	103,3	103,3	100,9	101,0	Manufacture of motor vehicles, trailers, semi-trailers
100,3	101,2	101,4	101,0	102,1	102,8	102,9	103,0	103,2	Manufacture of furniture, manufacturing n.e.c.
114,3	114,4	115,2	93,1	93,1	93,1	93,1	93,1	93,1	Electricity, gas and water supply
114,9	114,9	115,8	92,4	92,4	92,4	92,4	92,4	92,4	Electricity, gas, steam and hot water supply
103,7	105,3	105,3	105,3	105,3	105,3	105,3	105,3	105,3	Collection, purification and distribution of water

PRIRODNO KRETANJE STANOVNIŠTVA PO MJESTU PREBIVALIŠTA
(za mjesec august/kolovoz 2008. godine - prethodni podaci)
NATURAL DEMOGRAPHIC TRENDS ACCORDING TO PLACE OF RESIDENCE
(in August 2008 - preliminary figures)

	Ukupno rođeni <i>Total births</i>	Živo rođeni <i>Live births</i>			Mrtvorodeni <i>Stillbirths</i>	Mjesto porođaja <i>Place of the birth</i>		
		ukupno <i>total</i>	po spolu <i>by sex</i>			u zdravstvenoj ustanovi <i>in medical institution</i>	na drugom mjestu <i>on other place</i>	
			muški <i>male</i>	ženski <i>female</i>			sa stručnom pomoći <i>with med. ass.</i>	bez stručne pomoći <i>no med. ass.</i>
FEDERACIJA BIH <i>FEDERATION B&H</i>	1.987	1.983	1.029	954	4	1.987	-	-
KANTONI <i>CANTONS</i>								
Unsko-sanski	211	211	101	110	-	211	-	-
Posavski	12	12	5	7	-	12	-	-
Tuzlanski	419	419	212	207	-	419	-	-
Zeničko- dobojski	365	365	193	172	-	365	-	-
Bosansko- podrinjski	14	13	8	5	1	14	-	-
Srednjo- bosanski	252	252	135	117	-	252	-	-
Hercegovačko- neretvanski	172	171	92	79	1	172	-	-
Zapadno- hercegovački	67	67	30	37	-	67	-	-
Sarajevo	436	434	235	199	2	436	-	-
Kanton 10	39	39	18	21	-	39	-	-

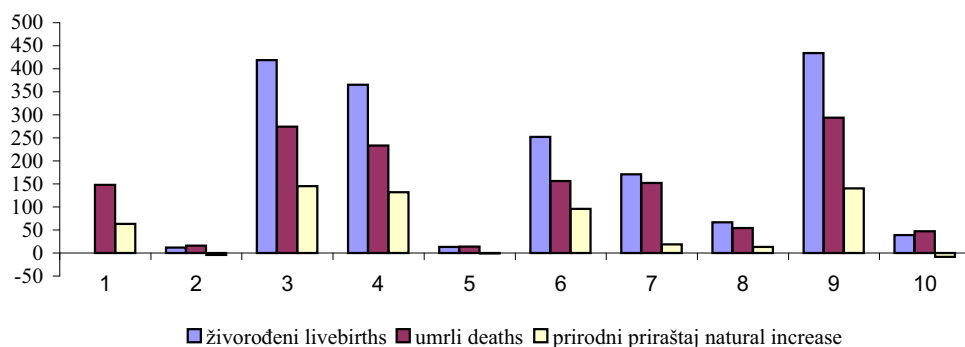
PRIRODNO KRETANJE STANOVNIŠTVA PO MJESTU PREBIVALIŠTA
(za mjesec august/kolovoz 2008. godine - prethodni podaci)
NATURAL DEMOGRAPHIC TRENDS ACCORDING TO PLACE OF RESIDENCE
(in August 2008 - preliminary figures)

	U m r l i <i>D e a t h s</i>			od toga <i>of which</i>		Broj sklopljenih brakova <i>Number of marriages</i>	Broj razvedenih brakova <i>Number of divorce</i>
	ukupno <i>total</i>	po spolu <i>by sex</i>		umrla dojenčad <i>infant deaths</i>	nasilne smrti <i>violent deaths</i>		
		muški <i>male</i>	ženski <i>female</i>				
FEDERACIJA BIH <i>FEDERATION B&H</i>	1.388	703	685	16	50	2.672	38
KANTONI <i>CANTONS</i>							
Unsko-sanski	148	82	66	2	3	357	13
Posavski	16	8	8	1	-	33	2
Tuzlanski	274	141	133	4	13	484	3
Zeničko- dobojski	233	118	115	2	15	494	9
Bosansko- podrinjski	14	6	8	1	-	44	-
Srednjo- bosanski	156	75	81	3	5	282	3
Hercegovačko- neretvanski	152	67	85	2	4	219	6
Zapadno- hercegovački	54	28	26	-	3	51	-
Sarajevo	294	153	141	1	5	651	1
Kanton 10	47	25	22	-	2	57	1

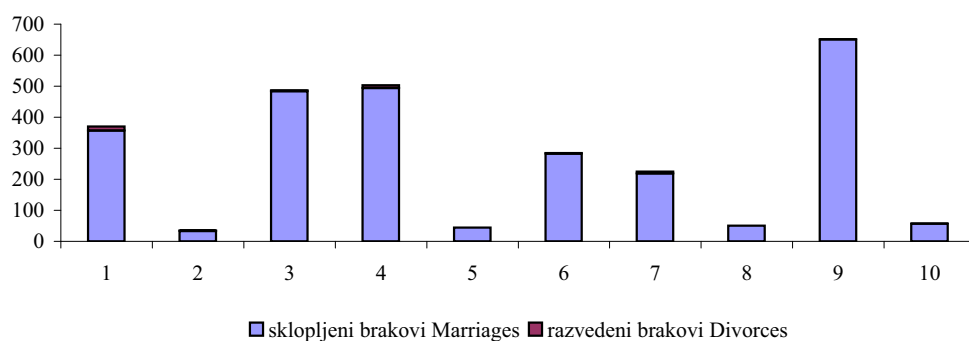
Tabelarni i grafički prikaz vitalnih događaja, august/kolovoz2008.godine
Tabular and chart oversight of vital events in August 2008

Kanton <i>Canton</i>	Živorodeni <i>Livebirths</i>	Umrli <i>Deaths</i>	Prirodni priraštaj <i>Natural increase</i>	Umrli dojenčad <i>Infant deaths</i>	Broj sklopljenih brakova <i>Number of marriages</i>	Broj razvedenih brakova <i>Number of divorces</i>	Vitalni indeks <i>Vital index</i>
Ukupno <i>Total</i>	1.983	1.388	595	16	2.672	38	1,43
1. Unsko - sanski	211	148	63	2	357	13	1,43
2. Kanton Posavski	12	16	-4	1	33	2	0,75
3. Tuzlanski	419	274	145	4	484	3	1,53
4. Zeničko - dobojski	365	233	132	2	494	9	1,57
5. Bosansko - podrinjski	13	14	-1	1	44	-	0,93
6. Srednjobosanski	252	156	96	3	282	3	1,62
7. Hercegovačko - neretvanski	171	152	19	2	219	6	1,13
8. Zapadno - hercegovački	67	54	13	-	51	-	1,24
9. Sarajevo	434	294	140	1	651	1	1,48
10. Kanton 10	39	47	-8	-	57	1	0,83

Živorodeni-umrli-prirodni priraštaj, po kantonima
Livebirths-Deaths-Natural increase, by cantons



Sklopljeni i razvedeni brakovi, po kantonima
Marriages and divorces, by cantons



PRIRODNO KRETANJE STANOVNIŠTVA
NATURAL DEMOGRAPHIC TRENDS

Živorodeni <i>Livebirths</i>	Umrli <i>Deaths</i>	Prirodni priraštaj <i>Natural increase</i>	Umrli dojenčad <i>Infant deaths</i>	Broj sklopljenih brakova <i>Number of marriages</i>	Broj razvedenih brakova <i>Number of divorces</i>	Vitalni indeks <i>Vital index</i>
--	-------------------------------	--	---	---	---	---

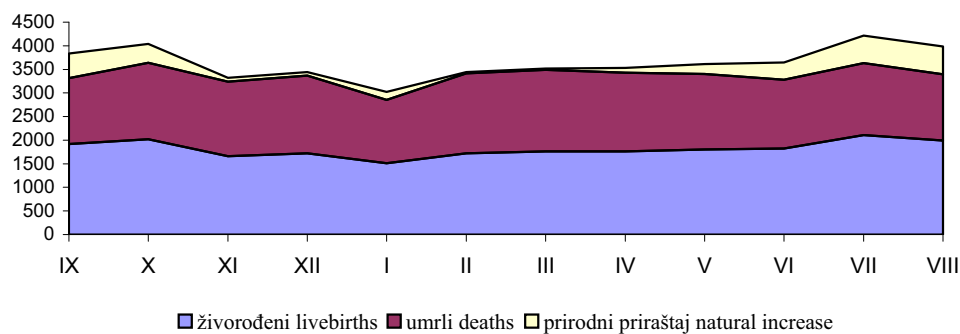
2007.

IX	1.919	1.394	525	14	1.354	35	1,38
X	2.018	1.621	397	14	1.058	40	1,24
XI	1.661	1.579	82	13	656	50	1,05
XII	1.723	1.647	76	4	1.183	43	1,05

2008.

I	1.511	1.340	171	3	892	34	1,13
II	1.720	1.696	24	17	989	78	1,01
III	1.760	1.727	33	11	1.061	46	1,02
IV	1.764	1.662	102	12	952	66	1,06
V	1.806	1.599	207	7	1.192	47	1,13
VI	1.824	1.459	365	17	1.093	39	1,25
VII	2.106	1.528	578	21	1.789	40	1,38
VIII	1.992	1.402	590	16	2.683	38	1,42

ŽIVOROĐENI, UMRLI I PRIRODNI PRIRAŠTAJ
LIVEBIRTHS, DEATHS AND NATURAL INCREASE



PROCJENA BROJA STANOVNIKA FEDERACIJE BOSNE I HERCEGOVINE, stanje 30.06.2008.
 THE ESTIMATE OF THE FEDERATION OF BOSNIA AND HERZEGOVINA POPULATION, June 30, 2008)

Ukupno stanovništvo <i>Total population</i>	Prisutno stanovništvo <i>Present population</i>	Izbjeglice u inozemstvu <i>Refugees abroad</i>
2.848.772	2.327.195	521.577

Procjena ukupnog broja prisutnih stanovnika po starosnoj i spolnoj strukturi, 30.06.2008.

The estimate of the present population by age and sex, June 30, 2008

Kanton - općina <i>Canton - municipality</i>	ukupno <i>total</i>	starost <i>age</i>		
		0-14	15-64	65+
FEDERACIJA BiH				
ukupno / <i>total</i>	2.327.195	419.852	1.579.720	327.623
ženski / <i>females</i>	1.188.438	205.432	804.531	178.475
muški / <i>males</i>	1.138.757	214.420	775.189	149.148
UNSKO-SANSKI	287.998	57.067	199.349	31.582
BIHAĆ	61.191	12.240	41.996	6.955
BOSANSKA KRUPA	28.227	6.180	18.675	3.372
BOSANSKI PETROVAC	7.730	1.311	4.335	2.084
BUŽIM	17.838	4.888	11.549	1.401
CAZIN	62.252	13.355	43.731	5.166
KLJUČ	19.771	2.676	14.292	2.803
SANSKI MOST	44.699	6.435	32.264	6.000
VELIKA KLADUŠA	46.290	9.982	32.507	3.801
KANTON POSAVSKI	40.513	5.925	28.234	6.354
DOMALJEVAC-ŠAMAC	4.406	643	3.162	601
ODŽAK	15.925	2.042	10.808	3.075
ORAŠJE	20.182	3.240	14.264	2.678
TUZLANSKI	497.813	91.764	342.839	63.210
BANOVIĆI	25.732	4.732	18.421	2.579
ČELIĆ	14.081	1.821	9.851	2.409
DOBOJ-ISTOK	10.197	2.077	6.919	1.201
GRAČANICA	51.938	9.848	36.596	5.494
GRADAČAC	46.217	8.474	31.613	6.130
KALESIJA	35.437	7.937	23.984	3.516
KLADANJ	15.162	2.666	10.736	1.760
LUKAVAC	51.098	8.253	35.440	7.405
SAPNA	12.984	2.416	9.084	1.484
SREBRENİK	41.325	8.425	28.155	4.745
TEOČAK	7.444	1.544	4.916	984
TUZLA	131.464	20.660	90.636	20.168
ŽIVINICE	54.734	12.911	36.488	5.335

Procjena ukupnog broja prisutnih stanovnika po starosnoj i spolnoj strukturi, 30.06.2008.(nastavak)

The estimate of the present population by age and sex, June 30, 2008 (continued)

Kanton - općina <i>Canton - municipality</i>	ukupno <i>total</i>	starost <i>age</i>		
		0-14	15-64	65+
ZENIČKO-DOBOJSKI	400.848	76.023	275.371	49.454
BREZA	14.676	2.585	10.146	1.945
DOBOJ-JUG	4.476	975	3.081	420
KAKANJ	43.305	7.408	30.827	5.070
MAGLAJ	23.469	4.150	16.295	3.024
OLOVO	12.579	2.446	8.391	1.742
TEŠANJ	47.976	10.662	33.879	3.435
USORA	6.988	1.064	4.755	1.169
VAREŠ	10.948	1.632	6.982	2.334
VISOKO	40.212	8.142	27.957	4.113
ZAVIDOVIĆI	38.017	8.057	26.008	3.952
ZENICA	127.113	22.520	85.714	18.879
ŽEPČE	31.089	6.382	21.336	3.371
BOSANSKO-PODRINJSKI	33.225	4.727	22.286	6.212
FOČA	1.782	281	1.053	448
GORAŽDE	30.383	4.263	20.647	5.473
PALE	1.060	183	586	291
SREDNJOBOSANSKI	255.648	50.730	170.999	33.919
BUGOJNO	37.359	6.379	25.542	5.438
BUSOVAČA	16.095	3.794	10.386	1.915
DOBRETIĆI	651	21	491	139
DONJI VAKUF	14.154	3.206	9.209	1.739
FOJNICA	12.222	2.589	8.034	1.599
GORNJI VAKUF - USKOPLJE	19.376	4.170	12.867	2.339
JAJCE	24.394	4.503	16.145	3.746
KISELJAK	20.734	4.064	13.769	2.901
KREŠEVO	5.666	927	3.638	1.101
NOVI TRAVNIK	24.834	4.967	16.801	3.066
TRAVNIK	55.093	10.504	37.542	7.047
VITEZ	25.070	5.606	16.575	2.889
HERCEGOVAČKO- NERETVANSKI	226.632	37.473	150.802	38.357
ČAPLJINA	23.433	3.907	15.364	4.162
ČITLUK	15.932	3.245	10.365	2.322
JABLANICA	11.825	1.937	8.258	1.630
KONJIC	28.780	4.991	19.339	4.450
MOSTAR	111.116	18.462	72.833	19.821
NEUM	4.638	549	3.223	866
PROZOR	16.229	2.873	11.263	2.093
RAVNO	1.371	22	935	414
STOLAC	13.308	1.487	9.222	2.599

Procjena ukupnog broja prisutnih stanovnika po starosnoj i spolnoj strukturi, 30.06.2008.(nastavak)

The estimate of the present population by age and sex, June 30, 2008 (continued)

Kanton - općina <i>Canton - municipality</i>	ukupno <i>total</i>	starost <i>age</i>		
		0-14	15-64	65+
ZAPADNO-HERCEGOVAČKI	81.833	14.986	54.786	12.061
GRUDE	15.558	2.467	10.510	2.581
LJUBUŠKI	23.951	3.778	16.274	3.899
POSUŠJE	16.072	3.360	10.881	1.831
ŠIROKI BRIJEG	26.252	5.381	17.121	3.750
KANTON SARAJEVO	421.289	70.108	282.373	68.808
CENTAR	70.203	10.379	46.783	13.041
HADŽIĆI	22.379	4.520	15.024	2.835
ILIDŽA	52.896	10.381	34.832	7.683
ILJAŠ	17.738	4.208	10.945	2.585
NOVI GRAD	123.200	19.958	85.089	18.153
NOVO SARAJEVO	73.379	10.138	48.601	14.640
STARI GRAD	37.832	5.977	25.524	6.331
TRNOVO	2.554	220	1.607	727
VOGOŠĆA	21.108	4.327	13.968	2.813
KANTON 10	81.396	11.049	52.681	17.666
BOSANSKO GRAHOVO	2.085	104	1.221	760
DRVAR	11.462	900	6.966	3.596
GLAMOČ	4.776	488	2.855	1.433
KUPRES	3.472	601	2.068	803
LIVNO	32.161	4.816	21.332	6.013
TOMISLAVGRAD	27.440	4.140	18.239	5.061

Procjena ukupnog broja prisutnih stanovnika po starosnoj i spolnoj strukturi, 30.06.2008.

The estimate of the present population by age and sex, June 30, 2008.

Kanton - općina <i>Canton - municipality</i>	ukupno <i>total</i>	starost <i>age</i>		
		0-14	15-64	65+
FEDERACIJA BiH				
ukupno / total	2.327.195	419.852	1.579.720	327.623
ženski / females	1.188.438	205.432	804.531	178.475
muški / males	1.138.757	214.420	775.189	149.148
UNSKO-SANSKI	287.998	57.067	199.349	31.582
KANTON POSAVSKI	40.513	5.925	28.234	6.354
TUZLANSKI	497.813	91.764	342.839	63.210
ZENIČKO-DOBOJSKI	400.848	76.023	275.371	49.454
BOSANSKO-PODRINJSKI	33.225	4.727	22.286	6.212
SREDNJOBOSANSKI	255.648	50.730	170.999	33.919
HERCEGOVAČKO- NERETVANSKI	226.632	37.473	150.802	38.357
ZAPADNO-HERCEGOVAČKI	81.833	14.986	54.786	12.061
KANTON SARAJEVO	421.289	70.108	282.373	68.808
KANTON 10	81.396	11.049	52.681	17.666

KOMENTAR

INDUSTRIJA

Industrijska proizvodnja u Federaciji Bosne i Hercegovine u mjesecu septembru/rujnu 2008. godine u odnosu na prosječnu mjesečnu proizvodnju iz 2005. godine veća je za 41,0%, a u odnosu na proizvodnju iz septembra/rujna 2007. godine veća je za 14,9%, dok je u odnosu na avgust/kolovoz ove godine veća za 2,9%.

Ukupna industrijska proizvodnja u periodu januar/siječanj-septembar/rujan 2008. godine u odnosu na isti period 2007. godine veća je za 6,5%, u području Rudarstva veća je za 1,2%, u području Prerađivačke industrije veća je za 6,5%, i u području Snabdijevanja/opskrbe električnom energijom, plinom i vodom veća je za 10,1%.

Prema glavnim industrijskim grupacijama industrijskih proizvoda u periodu januar/siječanj-septembar/rujan 2008. godine u odnosu na isti period 2007. godine, proizvodnja bilježi povećanje energije za 9,1%, kapitalnih proizvoda za 12,1%, netrajnih proizvoda za široku potrošnju za 14,2%, dok je zabilježeno smanjenje intermedijarnih proizvoda, osim energije za 0,3% i trajnih proizvoda za široku potrošnju za 13,3%.

ŠUMARSTVO

Ukupna proizvodnja šumskih sortimenata u periodu I-VIII 2008. godine u odnosu na isti period 2007. godine veća je za 4.194 m³ ili 0,31 %.

Proizvodnja sortimenata od četinara/četinjača je manja za 242 m³ (0,04%) dok je proizvodnja sortimenata od lišćara/listača veća za 4.436 m³ (0,64 %).

Ukupna prodaja šumskih sortimenata u periodu I-VIII 2008. godine u odnosu na isti period 2007. veća je za 1.458 m³ ili 0,11 %.

Prodaja sortimenata od četinara/četinjača je veća za 654 m³ (0,10%) dok je prodaja sortimenata od lišćara/listača veća za 804 m³ (0,12 %).

GRAĐEVINARSTVO

Vrijednost izvršenih građevinskih radova za mjesec avgust/kolovoz 2008 godine u odnosu na prosječnu vrijednost prošle godine veća je za 59,7%, dok je u odnosu na isti mjesec prošle godine veća za 29,4 %.

Za mjesec avgust/kolovoz 2008. ukupni izvršeni građevinski radovi iznose 601.869.000 KM, a od toga na objekte visokogradnje odnosi se 57,0 % izvršenih radova, a na objekte niskogradnje 43,0 %.

U mjesecu augustu/kolovozu 2008. na objekte novogradnje

COMENTARY

INDUSTRY

Industrial production in the Federation of Bosnia and Herzegovina in September 2008 rose by 41,0% in relation to the average monthly production of 2005, and rose by 14,9% in relation to September 2007 and rose by 2,9% in relation to August 2008.

Total industrial production in period January – September 2008 in relation to same period 2007 rose by 6,5%, industrial production in field of Mining rose by 1,2% Manufacturing industry rose by 6,5%, Electricity, gas and water supply rose by 10,1%.

Viewed according to main industrial grouping in period January – September 2008 in relation to same period 2007, increase in production was posted at energy for 9,1% , capital goods for 12,1%, non-durable consumer goods for 14,2%, decline was posted at durable consumer goods for 13,3% and intermediate goods except energy for 0,3%.

FORESTRY

The total production of forestry assortments in period I-VIII 2008 rose by 4.194 m³ (0,31%) in relation to same period of 2007.

Production of assortments of coniferous is less for 242 m³(0,04%), while the production assortments of broadleaf rose by 4.436 m³ (0,64%).

The total sale of forestry assortments in period I-VIII 2008 rose by 1.458 m³ (0,11%) in relation to same period of 2007.

Sale of assortments of coniferous rose by 654 m³ (0,10%) and sale assortments of broadleaves rose by 804 m³ (0,12%).

CONSTRUCTION

Total value of completed construction projects in month August 2008 in relation to average value completed construction projects in 2007 rose by 59,7% while in relation to same month of 2007 rose by 29,4%.

In August 2008 the total value completed construction works amount 601.869.000 KM, of which 57,0% related to building, and 43,0% civil engineering works,

In August 2008 57,3% of completed projects related to

odnosi se 57,3 % izvršenih radova, a na rekonstrukcije, popravke i održavanje postojećih građevina 42,7 %.

Izvršeni efektivni sati u mjesecu augustu/kolovozu 2008. godine iznose 1.978.838, od toga na objektima visokogradnje 53,8 %, a na objektima niskogradnje 46,2 %.

Broj radnika u mjesecu augustu/kolovozu 2008. godine iznosi 12.761, od toga na objektima visokogradnje 54,8 %, a na objektima niskogradnje 45,2 %.

PRIJEVOZ, SKLADIŠTENJE I TELEKOMUNIKACIJE

U aerodromskim/zračnim lukama u periodu I-VIII 2008. godine u odnosu na isti period 2007. godine promet putnika veći je za 5,0%.

Obim PTT usluga kod pismonosnih pošiljki u periodu I-VIII 2008. godine u odnosu na isti period 2007. godine manji je za 0,1%.

Fiksni telefonski razgovori u minutama u periodu I-VIII 2008. godine u odnosu na isti period 2007. godine manji su za 5,9%.

Mobilni telefonski razgovori u minutama u periodu I-VIII 2008. godine u odnosu na isti period 2007. godine veći su za 20,2%.

Internet-trajanje konekcije u minutama u periodu I-VIII 2008. godine u odnosu na isti period 2007. godine manje je za 17,3%, a broj poslatih SMS poruka veći je za 4,3%.

UNUTRAŠNJA/UNUTARNJA TRGOVINA

Trgovina na malo

U toku mjeseca septembra/rujna 2008. godine izvršena je korekcija prethodnih podataka trgovine na malo za period I - VIII 2008. godine, tako da je došlo do povećanja ukupnog prometa bez PDV-a sa 2.127.056 hilj./tis. KM na 2.181.871 hilj./tis. KM. Promet u trgovini na malo sa PDV-om povećan je sa 4.143.906 hilj./tis. KM na 4.186.401 hilj./tis. KM, dok je promet trgovačkih poslovnih subjekata od ostalih djelatnosti povećan sa 471.988 hilj./tis. KM na 494.209 hilj./tis. KM.

Za mjesec august/kolovoz ovim istraživanjem su obuhvaćena 1.750 poslovna subjekata.

Ukupan promet u trgovini na malo sa uključenim PDV-om u augustu/kolovozu 2008. ostvaren je u vrijednosti od 623.687 hilj./tis. KM, što je za 0,8% više nego u prethodnom mjesecu, odnosno za 15,8% više nego istog mjeseca prethodne godine. U

newly – built buildings 42,7% to reconstruction, maintenance and repair works of existing buildings.

The realized effective hours in August 2008 was 1.978.838 Share was following: buildings 53,8% and for civil engineering works 46,2%.

The number of workers in August 2008 was 12.761 which of the buildings 54,8% and on the civil engineering works 45,2%

TRANSPORT, STORAGE AND TELECOMMUNICATION

Passengers turnover at airport in period January - August 2008 rose by 5,0%, in relation to same period of last year.

Number of telephone calls by fixed telephones in period January – August 2008 less for 0,1% in relation to same period of 2007.

Number of telephone calls by fixed phone in period January - August 2008 less for 5,9% in relation same period of last year.

Number of telephone calls by mobile phone in period January – August 2008 rose by 20,2%.

Internet – minutes of connection in period January - August 2008 in relation to same period 2007 less for 17,3%, and number a SMS message rose by 4,3%.

HOME TRADE

Retail trade

During September 2008 we corrected preliminary retail trade data in period I - VIII 2008. Total value (VAT excluded) increased from 2,127,056 thousand KM to 2,181,871 thousand KM. Value in retail trade (included VAT) increased from 4,143,906 thousand KM to 4,186,401 thousand KM, while the value of trade in other activities increased from 471,988 thousand KM to 494,209 thousand KM.

This survey covers 1,750 enterprises in August 2008.

Total value of retail trade in August 2008 (VAT including) is 623,687 thousand KM, 0.8% more than in previous month and 15.8% more than in August 2007. In period I – VIII 2008 realized value was 4,186,401

periodu I – VIII 2008. godine vrijednost ukupnog prometa u trgovini na malo sa uključenim PDV – om iznosi 4.186.401 hilj./tis. KM, što je za 20,1% više nego u istom periodu prethodne godine.

U ukupno ostvarenom prometu u trgovini na malo učešće poslovnih subjekata registriranih u ostalim djelatnostima tj. djelatnostima izvan trgovine na malo iznosi 331.009 hilj./tis. KM. ili 53,1%, a u periodu I – VIII 2008. godine 2.216.768 hilj./tis. KM ili 53,0%.

Ukupan promet bez PDV-a u augustu/kolovozu 2008. iznosi 326.577 hilj./tis. KM, a u periodu I – VIII 2008. godine 2.181.871 hilj./tis. KM.

Promet od ostalih djelatnosti bez PDV-a poslovnih subjekata registriranih u trgovini na malo ostvaren u augustu/kolovozu 2008. godine iznosi 75.864 hilj./tis. KM, a u periodu I – VIII 2008. godine 494.209 hilj./tis. KM.

Posmatrano prema pretežnoj djelatnosti poslovnog subjekta najveće učešće u prometu od trgovine na malo u augustu/kolovozu 2008. godine ostvareno je u sljedećim djelatnostima: 52.1 KD-a (Trgovina na malo u nespecijaliziranim prodavnicama/prodavaonicama) u vrijednosti od 109.595 hilj./tis. KM ili 17,6% od ukupnog prometa u trgovini na malo, zatim 50.500 KD (Trgovina na malo gorivima i mazivima) u vrijednosti od 87.908 hilj./tis. KM ili 14,1% i 52.4 KD (Ostala trgovina na malo novom robom u specijaliziranim prodavnicama/prodavaonicama) u vrijednosti od 49.697 hilj./tis. KM ili 8,0%.

Posmatrano po trgovačkim strukama najveći promet od trgovine na malo u augustu/kolovozu 2008. godine ostvaren je po grupama kako slijedi: Nespecijalizirane prodavnice/prodavaonice živežnim namirnicama 182.604 hilj./tis. KM ili 29,3% od ukupnog prometa u trgovini na malo, zatim Motorna goriva i maziva 151.255 hilj./tis. KM ili 24,3% i Željezna roba, boje, staklo i ostali građevinski materijal 61.392 hilj./tis. KM ili 9,8%. Učešće svih ostalih grupa u ukupnom prometu od trgovine na malo je 36,6%.

Navedeni podaci odnose se na poslovne subjekte Federacije BiH čije su jedinice u sastavu locirane na teritoriji Federacije BiH.

Poslovni subjekti Federacije BiH čije se jedinice u sastavu nalaze na teritoriji Republike Srpske (42 jedinice), u periodu 1.1. – 31.8. 2008. godine ostvarile su vrijednost prometa u trgovini na malo uključujući PDV od 171.857 hilj./tis. KM.

Prodaja poljoprivrednih proizvoda na pijacama/tržnicama, august/kolovoz 2008. godine

Prodaja poljoprivrednih proizvoda na pijacama/tržnicama u augustu/kolovozu 2008. godine iznosi 5.223.268 KM, što predstavlja povećanje prodaje za 342.547 KM ili za 7,0 % u odnosu na avgust/kolovoz prethodne godine.

thousand KM or 20.1% more than in same period in previous year.

The share of enterprises in other activities is 331,009 thousand KM or 53.1% of total retail turnover, and in period I – VIII 2008. is 2,216,768 thousand KM or 53.0%.

Total value (VAT excluded) in August 2008 is 326,577 thousand KM, and in period I – VIII 2008. is 2,181,871 thousand KM.

Value in other activities (VAT excluded) in August 2008 is 75,864 thousand KM, and in period I – VIII 2008. is 494,209 thousand KM.

According to prevailing activity of enterprises greatest value of retail trade in August 2008 realized in following activities: Retail sale in non-specialized stores 109,595 thousand KM or 17.6% in total sale, Retail sale of fuels 87,908 thousand KM or 14.1%, and Other retail sale of new goods in specialized stores 49,697 thousand KM or 8.0%.

According to branches the greatest values of retail trade in August 2008 were in following groups: Non-specialized stores of food in value 182,604 thousand KM or 29.3% of total sale, Automotive fuel 151,255 thousand KM or 24.3%, and Basic metal goods, products for construction, glass 61,392 thousand KM or 9.8%. The share of all other groups in total retail sale was 36.6%.

These data related to enterprises and their units located in Federation B&H.

Business entities of Federation B&H with units located in RS (42 units), in period 1.1. – 31.8. 2008. realized value of retail trade (VAT included) in amount of 171,857 thousand KM.

Sale of agriculture products at outdoor markets in August 2008

Value of sale agriculture products at outdoor markets in August 2008 was 5.223.268 KM, it represent increase of sale in amount of 342.547 KM or 7,0% in relation to August of last year.

U augustu/kolovozu 2008. godine učešće u ukupnoj prodaji poljoprivrednih proizvoda na pijacama/tržnicama posmatrano po grupama proizvoda je sljedeće: "Povrće" (39,5%); "Voće" (22,6%); "Ostali proizvodi" (13,9%); "Mlijeko i mliječni proizvodi" (11,4%); "Perad i jaja" (7,5%); "Med" (2,6%); "Žita i proizvodi od žita" (2,2%); "Riba" (0,3%) "Drvo" (0,2%); .

Prodaja i otkup poljoprivrednih proizvoda, august/kolovoz 2008. godine

Ukupna vrijednost prodaje poljoprivrednih proizvoda vlastite proizvodnje poljoprivrednih preduzeća/poduzeća i zemljoradničkih zadruga i otkupa poljoprivrednih proizvoda od porodičnih/obiteljskih poljoprivrednih proizvođača u avgustu/kolovozu 2008. godine iznosi 12.455.491 KM što u poređenju sa avgustom/kolovozom predhodne godine je više za 885.543 KM ili za 7,6%.

Ukupna vrijednost prodaje poljoprivrednih proizvoda vlastite proizvodnje poljoprivrednih preduzeća/poduzeća i zemljoradničkih zadruga u avgustu/kolovozu 2008. godine iznosi 3.968.283 KM, što u poređenju sa avgustom/kolovozom predhodne godine je manje za 226.941 KM ili za 5,4%.

Ukupna vrijednost otkupa poljoprivrednih proizvoda od porodičnih/obiteljskih poljoprivrednih proizvođača u avgustu/kolovozu 2008. godine iznosi 8.487.208 KM, što u poređenju sa avgustom/kolovozom predhodne godine je više za 1.112.524 KM ili za 15,1%.

TURIZAM

U avgustu/kolovozu 2008. godine ostvareno je 35.180 dolazaka turista, što je za 2,7% više u odnosu na avgust/kolovoz 2007. godine.

Turisti su ostvarili 87.726 noćenja, od toga 29,5% domaći turisti, a 70,5% strani turisti. U avgustu/kolovozu 2008. godine u odnosu na isti mjesec prethodne godine noćenja domaćih turista smanjena su za 8,8 %, dok su noćenja stranih turista smanjena za 4,4%.

Kapaciteti u avgustu/kolovozu 2008. godine iznose 13.902 ležaja i u odnosu na isti mjesec prethodne godine veći su za 2,3 %.

ZAPOSLENOST I NEZAPOSLENOST

Ukupan broj zaposlenih prema kadrovskoj evidenciji u mjesecu avgustu/kolovozu 2008. godine na području Federacije BiH je 433.049 osoba, što predstavlja smanjenje broja zaposlenih za 0,14% u odnosu na juli/srpanj 2008. godine. U poređenju sa godišnjim prosjekom broja zaposlenih u 2007. godini na području Federacije BiH došlo je do povećanja broja zaposlenih za 4,68%.

Krajem avgusta/kolovoza 2008. godine u Federaciji Bosne i Hercegovine na evidencijama službi za zapošljavanje bilo je

In August 2008 share in total sale of agriculture products at outdoor markets, grouped to products is as follows: Vegetable 39,5%, Fruit 22,6%, Other products 13,9% Milk and dairy products 11,4%, Poultry and eggs 7,5%, Honey 2,6% Cereals and cereals products 2,0%, Fish 0,3%, Wood 0,2%.

Sale and purchase of agriculture products in August 2008

The total value of sale agricultural products by own production of agricultural companies and agricultural cooperatives and purchase of agriculture products from individual agriculture producers in August 2008 came to 12 455 451 KM, what in comparison with August of last year, represent increase for 885 543 KM or 7,6 %.

The total value of sale agriculture products by companies and agricultural cooperatives in August 2008 amounts to 3 968 283 KM, what in relation to August of last year represent decrease for 226 941 KM or 5,4 %.

The total value of purchase agriculture products by individual agricultural producers in August 2008 amounts to 8 487 208 KM, what in comparasion with August last year represent inkrease for 1 112 524 KM or 15,1 %.

TOURISM

In August 2008 was realized 35.180 turist arrivals, what is for 2,7 % less in relation to same month of last year.

Tourist was realized 87.726 nights of which domestic tourists was realized 29,5%, and foreign tourists 70,5%. In August 2008 domestic tourist nights less for 8,8%, and foreign tourist nights less for 4,4% in relation to same month of last year.

Capacities in tourism in August 2008 come to 13.902 beds in relation to same month rose by 2,3%.

EMPLOYMENT AND UNEMPLOYMENT

The total number of employed persons in August 2008. in the area of the Federation B&H came to 433,049. In relation to the previous month it fell by 0.14 %. In comparision with the annual average number of employed persons in 2007. year in the area of the Federation B&H, it rose by 4.68%.

According to Unemployment Service data there were 338,111 registered unemployed persons at the end of

338.111 nezaposlenih osoba, što predstavlja smanjenje za 2698 osoba ili 0,79% u odnosu na juli/srpanj 2008.godine.

Kvalifikaciona struktura evidentiranih nezaposlenih u augustu/kolovozu 2008. godine bila je: VSS 8.579 ili 2,54%, VŠS 4.759 ili 1,41%, SSS 74.070 ili 21,91 %, VKV 2.324 ili 0,69%, KV 116.232 ili 34,38 %, NKV 119.895 ili 35,46 %, PKV 11.266 ili 3,33% i NSS 986 ili 0,29%.

Učešće stručnih osoba u ukupnom broju registriranih nezaposlenih je 205.964 ili 60,92% a nestručnih 132.147 ili 39,08%.

Krajem augusta/kolovoza 2008. godine poslovni subjekti iskazali su potrebe za 1.517 radnika, tako da na jednu prijavu potreba za radnicima u mjesecu augustu/kolovozu 2008. dolazi 223 radnika koji traže zaposlenje.

PLAĆA

Prosječna mjesečna isplaćena neto plaća po zaposlenom za august/kolovoz 2008. godine u Federaciji Bosne i Hercegovine iznosi 759,11KM.

U toku mjeseca augusta/kolovoza 2008. godine došlo je do smanjenja prosječne mjesečne isplaćene neto-plaće za 0,60%.

U periodu VI – VIII 2008. godine prosječna mjesečna isplaćena neto plaća iznosi 754,41KM. U odnosu na isti period prethodne godine došlo je do porasta prosječne mjesečne isplaćene neto-plaće za 14,01%.

Prosječna mjesečna isplaćena bruto plaća po zaposlenom za august/kolovoz 2008. godine u Federaciji Bosne i Hercegovine iznosi 1.116,34 KM.

PENZIJE/MIROVINE

U Federaciji BiH za mjesec august/kolovoz 2008.godine penzije/mirovine su isplaćene za 338.202 penzionera/umirovljenika.

Visina isplaćenih penzija/mirovina za mjesec august/kolovoz 2008. godine je sljedeća:

Prosječna isplaćena penzija/mirovina iznosi	348,51 KM
Najniža isplaćena penzija/mirovina iznosi	296,36 KM
Zajamčena penzija/mirovina iznosi	395,14 KM
Najviša isplaćena penzija/mirovina	1.393,48 KM

Podaci o penzijama/mirovinama preuzeti su od Federalnog zavoda MIO-PIO.

August 2008. in the Federation B&H. In relation to the previous month it fell by 2698 persons or by 0.79%.

Breakdown of jobseekers by level of qualification is as follows: university-level specialist's training 8,579 or 2.54%; advanced specialist's training 4,759 or 1.41%; intermediate specialist's training 74,070 or 21.91%; highly skilled workers 2,324 or 0.69%; skilled workers 116,232 or 34.38%; unqualified workers 119,895 or 35.46%; semi - skilled workers 11,266 or 3.33% and low skilled workers 986 or 0.29%.

Jobseekers are classified by skill level: 205,964 or 60.92% are referred to as expert persons and 132,147 or 39.08% referred to as unskilled persons.

At the end of August 2008. organizations and employers stated needs for 1,517 workers, so that one job offering is available for every 223 workers seeking a job.

WAGE

The average net wage in August 2008. in the Federation B&H came to 759.11 KM.

In the course of August 2008. the average net wage decreased by 0.60 %.

In the period between VI – VIII 2008. the average net wage came to 754.41 KM. In comparison to the same period of the last year it increased by 14,01 %.

The average gross wage in August 2008. in the Federation B&H came to 1.116.34 KM.

PENSION

Payment pensions in August 2008. in Federation B&H were for 338,202 pensioners.

The level of payment pension in August 2008. was as follows:

<i>Average payment pension</i>	<i>348,51 KM</i>
<i>The lowest payment pension</i>	<i>296,36 KM</i>
<i>Guarantee amount of pension</i>	<i>395,14 KM</i>
<i>The highest payment pension</i>	<i>1.393,48 KM</i>

Data picked up from Federal pension fund.

CIJENE

Indeksi potrošačkih cijena

Ukupan indeks potrošačkih cijena u Federaciji Bosne i Hercegovine, u septembru/rujnu 2008. godine veći je za 0,14% u odnosu na prethodni mjesec.

Posmatrano po odjeljcima COICOP klasifikacije (Classification of Individual Consumption by Purpose), rast cijena registriran je u odjeljku Rekreacija i kultura za 3,28%, Restorani i hoteli za 0,87%, Stanovanje, voda, električna energija plin i drugi energenti za 0,43%, Hrana i bezalkoholna pića za 0,38%, Namještaj, kućanski uređaji i redovno održavanje kuće za 0,30%, Ostala dobra i usluge za 0,28%, Odjeća i obuća za 0,08% i u odjeljku Zdravstvo za 0,02%.

U odjeljku Obrazovanje cijene su niže za 3,19%, Prevoz za 1,54% i u odjeljku Alkoholna pića i duhan za 0,09%.

U odjeljku Komunikacije cijene se nisu mijenjale u ovom mjesecu.

Ukupan indeks potrošačkih cijena u septembru/rujnu 2008. godine je viši za 8,73% u odnosu na isti mjesec prethodne godine, a u odnosu na decembar 2007. godine za 4,48%.

Za posljednjih dvanaest u odnosu na prethodnih dvanaest mjeseci ukupan indeks potrošačkih cijena je viši za 7,32%.

Indeksi cijena proizvođača industrijskih proizvoda

Ukupan indeks cijena proizvođača industrijskih proizvoda u septembru/rujnu 2008. godine niži je za 1,6% u odnosu na prethodni mjesec.

Posmatrano prema glavnim industrijskim grupacijama indeks cijena energije viši je za 0,5%, a trajnih proizvoda za široku potrošnju za 0,1%.

Pad indeksa cijena je registrovan kod intermedijarnih proizvoda osim energije za 4,7%, a netrajnih proizvoda za široku potrošnju za 0,4%.

U ostalim grupacijama indeksi cijena se nisu mijenjali u ovom mjesecu.

Posmatrano prema područjima KD-a, u području Rudarstva indeks cijena je viši za 0,8%, a u području Prerađivačke industrije indeks cijena je niži za 2,4%.

U području Snabdijevanja/opskrbe električnom energijom, gasom/plinom i vodom indeks cijena se nije mijenjao u ovom mjesecu.

Posmatrano po odjeljcima, rast indeksa cijena je registriran kod Proizvodnje koksa, naftnih derivata i nuklearnog goriva za 6,7%, Proizvodnje električnih mašina/strojeva i aparata za 2,4%, Vađenja ugljena i treseta za 1,1%, Proizvodnje proizvoda od gume i plastike za 0,9% i Proizvodnje namještaja za 0,2%.

PRICES

The consumer price index

The consumer price index in September 2008 rose by 0,14% in relation to the previous month.

Viewed by divisions COICOP classification, the price index rose by 3,28% in Recreation and culture division, by 0,87% in Restaurants and hotels division, by 0,43% housing, water, electricity, gas and other fuels division, by 0,38% Food and non-alcoholic beverages division, by 0,30% in Furniture, household equipment and routine maintenance of the house division, by 0,28% in Miscellaneous goods and services division by 0,08% in Clothing and footwear division and by 0,02% in Health division.

Index is less by 3,19% in Education division, by 1,54% in Transport division and by 0,09% in Alcoholic beverages and tobacco division.

In Communication division the price index is not changed in this month.

The consumer price index in September 2008 rose by 8,73% in relation to the same month of previous year and by 4,48% in relation to the december 2007 year.

In the last twelve months, the consumer price index rose by 7,32% in relation previous twelve months.

Producers' prices indices of industrial products

The producers' prices indices of industrial products in September 2008 less by 1,6% in relation to previous month.

Viewed according to main industrial groupings price index rose in energy by 0,5%, and durable consumer goods by 0,1%.

Decline at price index was registered at: intermediate goods except energy by 4,7%, and non-durable consumer goods by 0,4%.

In other groupings price index in this month are unchanged.

Viewed by sections and divisions of CEA price index in the area of Mining rose by 0,8%, and in the area of Manufacturing less by 2,4%.

In area Electricity, gas and water supply the price index in this month is unchanged.

Increase at prices indexes was registered at following divisions: Manufacture of coke, refined petroleum products and nuclear fuel by 6,7%, Manufacture of electrical machinery and apparatus by 2,4%, Mining of coal and peat by 1,1%, Manufacture of rubber and plastic products by 0,9% and Manufacture of furniture

Pad indeksa cijena je registriran kod Proizvodnje metala za 13,8%, Proizvodnje proizvoda od metala, osim mašina/strojeva i opreme za 10,0%, Proizvodnje kemikalija i kemijskih proizvoda za 0,9%, Proizvodnje hrane i pića za 0,6%, Proizvodnje celuloze, papira i proizvoda od papira i Proizvodnje ostalih nemetalnih mineralnih proizvoda za 0,1%

U ostalim odjeljcima indeksi cijena se nisu mijenjali u ovom mjesecu.

Ukupan indeks cijena proizvođača industrijskih proizvoda u septembru/rujnu 2008.godine viši je za 6,0% u odnosu na prosječan indeks iz 2007. godine, za 3,0% u odnosu na decembar 2007.godine, a u odnosu na isti mjesec prethodne godine za 7,5%.

Za devet mjeseci ove u odnosu na isti period prethodne godine indeks cijena proizvođača industrijskih proizvoda je viši za 7,4%.

by 0,2%.

Decline at price index was registered at: Manufacture of basic metals by 13,8%, Manufacture of metal products except machine and equipment by 10,0%, Manufacture of chemicals and chemical products by 0,9%, Manufacture of food and beverages by 0,6%, Manufacture of pulp, paper and paper product and Manufacture of other non-metallic mineral products by 0,1%.

In other divisions price index in this month are unchanged.

The producers' prices indices of industrial products in September 2008 rose by 6,0% in relation to average index in 2007. In relation to Decembar 2007 rose by 3,0%, and in relation to same month of last year rose by 7,5%.

In period January-September 2008 in relation to same period 2007 index of producers prices of industrial products rose by 7,4%.

METODOLOŠKA OBJAŠNJENJA

NOTES ON METHODOLOGY

INDUSTRIJA

INDUSTRY

Pokazatelji o industrijskoj proizvodnji rezultat su Mjesečnog istraživanja industrije IND-1 koje provodi Federalni zavod za statistiku na temelju Zakona o statističkim istraživanjima u FBiH „Sl. novine Federacije BiH“ br. 63/03. Za prikupljanje podataka na obrascu IND-1 koriste se statistički standardi za Mjesečno istraživanje o industrijskoj proizvodnji (metodološke osnove za popunjavanje izvještaja objavljene u „Sl. novinama FBiH“ br.25/99 i Nomenklatura industrijskih proizvoda za BiH -NIP BiH 2005. objavljena u „Službenom glasniku BiH“ br. 19/06) Hijerarhijski nivoi proizvoda iz Nomenklature proizvoda sadrže nivoe KD (nivo razreda) usklađene sa EU klasifikacijom NACE Rev. 1.1. Koncepti i definicije koji se koriste za istraživanje IND-1 također su usklađeni s konceptima i definicijama iz Uredbe o kratkoročnim statistikama EU-e (STS R., EU Direktiva No.1165/98 Propis EU No. 696/93).

Data presented in this chapter represent the results of the statistical survey entitled Monthly Survey on Industrial Production IND – 1 that the Federal Office of Statistics carried out on the bases of Law on Statistical Survey in FBiH (Sl. novine FBiH No. 63/03). Statistical standards for the Monthly Survey on Industrial Production (IND-1) published in Službene novine FBiH No. 25/99 are used for data collection purposes. They include Nomenclature of Industrial Products NIP BiH 2005 published in Službeni glasnik BiH No. 19/06. The hierarchical level of Nomenclature of Industrial Products comprises CA levels which are harmonised with the EU classifications NACE Rev. 1.1. Concepts and definitions used for IND –1 survey data collection are harmonised with concepts and definitions from the EU Stat – Term Statistics Regulation (STS R., EU Direktiva No 1165/98 Propis EU No 696/93).

Mjesečnim izvještajem industrije obuhvaćene su sve pravne osobe koje zapošljavaju deset i više radnika (preduzeća/poduzeća i lokalne jedinice), razvrstane u Registru poslovnih subjekata u području C (Rudarstvo), D (Prerađivačka industrija) i E (Snabdijevanje/opskrba električnom energijom, plinom i vodom) po klasifikaciji djelatnosti BiH KD („Službeni glasnik BiH“ br. 84/06). Jedinice posmatranja su i pravne osobe koje nisu registrirane u područje C, D i E, a koje u svom sastavu imaju pogone - lokalne jedinice koje se bave industrijskom proizvodnjom.

Reporting units for the IND – 1 are legal entities classified in the Register of Business Entities under CA (Law on Classification on Economic Activity, Službeni glasnik BiH No. 84/06), section C - Mining, D – Manufacturing industry and E – Electricity, gas and water supply, with ten or more persons employed (enterprise and local units) as well as legal entities which are not classified in the mentioned industrial sections – local kind of activity.

Mjesečnim izvještajem industrije prikupljaju se podaci o ukupnom obimu/obujmu mjesečne proizvodnje, količinama utrošenim za dalju proizvodnju, zalihama, prodaji (količinski i vrijednosno) i broju zaposlenih.

Monthly report includes data on volume of industrial production, number of persons employed, consumption of raw materials and other materials, stocks and sale.

Indeksi industrijske proizvodnje izračunavaju se po Laspeyresovoj formuli. Osnov/temelj za izračunavanje indeksa su podaci o naturalnom izrazu prema nomenklaturi industrijskih proizvoda i pondera za te proizvode koji predstavljaju dodanu vrijednost za jediničnu proizvodnju.

Industrial production volume indices are calculated according to the Laspeyres formula. Data on total production in quantities, defined in accordance with Nomenclature of Industrial Products and weights for these products, which represent the value added for production unit are the base for index calculation.

POLJOPRIVREDA

AGRICULTURE

Tromjesečnim izvještajem o klanju stoke i peradi (PO-52 i PO-52a) prikupljaju se podaci o broju grla zaklane stoke i peradi po vrstama i kategorijama, bruto težina (žive stoke i peradi), neto težina (zaklane stoke i peradi) i podaci o randmanima.

Data on slaughtered livestock and poultry by type and categories, gross-weights (livestock and poultry), net-weight (slaughtered livestock and poultry) and output are collected on the basis of quarterly reports PO-52 and PO-52a.

Izvještajne jedinice su : klaonice, kantonalni i nadležni općinski organi uprave.

The reporting units are legal entities and their parts of legal entities classified in activities: production,

Jedinice posmatranja su pravne osobe i dijelovi pravnih osoba , razvrstane u djelatnost : proizvodnja , prerada i

konzerviranje mesa prema KD (Područje A Poljoprivreda, lov i šumarstvo, razred 01.21-01.24 i 01.30, zatim područje D Prerađivačka industrija , razred 15.11 i 15.12.) i obrtnici. Jedinice posmatranja su i pravne osobe koje imaju u svom sastavu lokalne jedinice koje se bave proizvodnjom , preradom i konzerviranjem mesa.

Za popunjavanje izvještaja koristi se poslovna evidencija pravnih osoba i dijelova pravnih osoba , a za obrtnike evidencija nadležnog općinskog organa. Izvještajne jedinice izkazuju podatke za svu zaklanu stoku i perad , bez obzira na to gdje je kupljena. Bruto težina predstavlja težinu stoke i peradi prije klanja. Neto težina je težina očišćenog trupa , zaklane stoke i peradi bez kože, krvi , glave (osim kod odojaka i peradi), utrobe , prednjih nogu do koljena i stražnjih nogu do skočnog zgloba. Randman zaklane stoke i peradi predstavlja postotni odnos težine zaklane stoke i peradi (neto težine) i težine žive stoke i peradi (bruto težine), a iskazuje se u postotcima s jednom decimalom.

Pokazatelji ovog istraživanja koriste se za sagledavanje strukture poljoprivrede , za izračunavanje bruto domaće proizvodnje (prirasti GIP) , za izračunavanje fizičkog obujma indeksa poljoprivredne proizvodnje.

ŠUMARSTVO

Podaci o proizvodnji šumskih sortimenata u državnim šumama rezultat su Mjesečnog istraživanja šumarstva ŠUM-22 koje provodi Federalni zavod za statistiku na temelju Zakona o statističkim istraživanjima u FBiH "Sl. Novine FBiH», br. 63/03".

Mjesečnim izvještajem šumarstva obuhvaćene su sve pravne osobe razvrstane u Registru poslovnih subjekata u području A - Poljoprivreda, lov I šumarstvo, odjeljak 02 – Šumarstvo, sječa drveta i usluge povezane s njima, a koje se bave stalnom proizvodnjom šumskih sortimenata u državnim šumama.

Mjesečnim istraživanjem šumarstva prikupljaju se podaci o proizvodnji, prodaji i zalihama šumskih sortimenata u državnim šumama, broj zaposlenih radnika i ukupno posječena bruto drvena masa od koje su proizvedeni šumski sortimenti (kumulativno na kraju godine).

Trupci (lišćara/listača i četinara/četinjača) su dijelovi debla koji su namijenjeni daljem prerađivanju piljenjem, ponekad rezanjem ili ljuštenjem jer imaju povoljna fizička i kemijska svojstva te su namijenjena za industrijsku preradu. To su trupci za rezanje te trupci za furnir i ljuštenje.

Jamsko drvo (lišćara/listača i četinara/četinjača) namijenjeno je za razne tehničke svrhe jer ima vrlo povoljna fizička i kemijska svojstva. To je drvo koje se

processing and meath packing according to CEA into section A (Agriculture, hunting and forestry) group 01.21-01.24 and 01.30; section D (Manufacturing industry) group 15.11 and 15.12; crafts as well as other legal entities engaged in manufacturing, processing and tinning meat.

Records from legal entities, parts of legal entities and competent local self-government bodies are used for data collection. The number of slaughtered livestock and poultry includes all slaughtered heads whether bought. Gross-weight of livestock is the weight of live animal immediate before slaughtered. Net-weight of livestock is the weight of dressed carcass of slaughtered animals without skin and blood, eviscerated and beheaded (not including piglets and poultry), and after removal of fore ends and hind legs with knuckle. Output of slaughtered livestock and poultry is a ratio of net-weight to gross-weight in percent.

These indicators are used to recognized structure of agriculture, for calculated gross domestic production (increase GIP) and agriculture production volume indices.

FORESTRY

Data on production of forestry assortment are collected on the basis of monthly reports on exploitation of forests (ŠUM – 22) that the Federal Office of Statistics have collected from reporting units on the basis of Law on Statistical Survey in FB&H (Službene novine FBiH, No. 63/03).

Reporting units for which reports ŠUM – 22 are submitted are legal entities, classified in the Register of Business Entities under section A – Agriculture, hunting and forestry and division 02 – Forestry, logging and related service activities according to the SCA.

Monthly reports collect data on production, sale and stores of forestry assortments in the public forests, number of employed persons and gross felled timber.

Logs (of broad-leaved trees and conifers) are parts of timber intended for further processing by sawing, sometimes by cutting and peeling, as they have good physical and chemical characteristics, so they are intended to be industrially processed. It includes logs for cutting and logs for veneer and peeling.

Mining timber (of broad-leaved trees and conifers), having very good physical and chemical characteristics, is intended for various technical

upotrebljava za izgradnju i održavanje jamskih rovova i okna, dakle za gradnju u zemlji i pod zemljom. Ostalo dugo drvo (liščara/listača i četinara/četinjača) obuhvaća sve vrste drva pogodne za mehaničku preradu, stupove za elektrovodove i TT vodove te ostalo oblo drvo.

Prostorno drvo (liščara/listača i četinara/četinjača) obuhvaća drvo za drvene ploče (pogodno za mehaničku preradu), a celulozno i taninsko drvo, zbog svog povoljnog kemijskog svojstva, pogodno je za kemijsku preradu. Taninsko drvo je sirovina iz koje se preradom dobivaju taninski ekstrakti.

Ogrijevno drvo je namijenjeno neposredno za ogrijev ili za proizvodnju drvenog uglja.

Ostalo grubo obrađeno drvo obuhvaća sitno tehničko drvo, pogodno za izradu drvenih motki i kolja, raznih letvi i stupova za ogradu, ručica za alat i sl.

GRAĐEVINARSTVO

Podaci građevinske statistike prikupljeni su mjesečnim izvještajima koje ispunjavaju pravne osobe sa 10 i više zaposlenih (260 izvještajnih jedinica) koje izvode građevinske radove opisane u području F – Građevinarstvo. Izvor podataka o djelatnosti preduzeća ili njihovih dijelova je Registar poslovnih subjekata.

Mjesečnim izvještajima GRAĐ-21/M prikupljaju se podaci o broju radnika i satima rada na gradilištima, te o vrijednosti narudžaba prema vrstama građevina i podaci o vrijednosti izvršenih radova i broju završenih stanova i stanova u izgradnji.

U **sate rada** računaju se sati rada onih radnika (osim rukovodioca gradilišta) koji su neposredno sudjelovali na bilo kojoj fazi izvođenja građevinskih radova, tj. odrađeni redovni sati rada, odrađeni sati u prekovremenom radu, noćnom radu, radu u nedjelju i na državne praznike. Navedeni stvarno odrađeni sati rada obuhvaćaju se bez obzira na to jesu li plaćeni ili iz bilo kojeg razloga nisu plaćeni i neće biti ni plaćeni. Ne obuhvaćaju se plaćeni sati koji nisu ostvareni na gradilištima iz bilo kojeg razloga (godišnji odmor, bolovanje, nedostatak posla ili materijala).

Pod primljenim **narudžbama** podrazumijeva se ukupna vrijednost ugovora sklopljenih u izvještajnom mjesecu i prije s naručiocima radova. Smatra se da je narudžba nastala na dan kada je potpisan ugovor između naručitelja i izvođača radova.

purposes. It is used for building and maintaining pits and shafts, for constructing under ground and on the surface.

Other long timber (of broad-leaved trees and conifers) includes all kinds of wood suitable for mechanical processing, transmission-line and telephone-line pylons as well as other oval timber.

Stack wood (of broad-leaved trees and conifers) includes wood for boards (suitable for mechanical processing). Wood - pulp and tannin wood are, for their good chemical characteristics, suitable for chemical processing. Tannin wood is a material that, when processed, gives tannin extracts.

Fuel-wood is either used directly as fuel or for production of charcoal.

Other coarsely processed timber comprises small technical wood suitable for production of wooden props, poles, various laths and pillars for fences, handles for various tools and similar.

CONSTRUCTION

Construction activity is monitored with the statistical survey Monthly Report on Construction Activity in the Country (GRAD21/M) with 10 and more persons in paid employment (260 reporting units) engaged in construction works described in the Standard Classification of Economic Activities, section F-construction. Data source on the business activities and parts of business activities is a Register of business entities.

A monthly report GRAĐ-21/M collects data on the number of workers and hours worked on construction fields, together with the value of orders by type of construction, value of construction projects put in place and number of completed dwellings and dwellings in construction.

Actually work hours are those worked by the workers (except head of construction field) who directly participated in any stage of construction works, i.e. actually worked usual hours, actual hours worked overtime, in night shifts, on Sundays and holidays. Mentioned hours actually worked are included irrespective of whether paid, not paid or not to be paid from any reason. Not included are hours paid but not worked on construction fields from whatever reason (vacation, sick leave, lack of work or material).

Orders taken include total value of contracts made in the reference month with ordering parties. An order is considered to be made on the contract is signed between the ordering party and contractor.

U narudžbe se također uključuje izgradnja za vlastite potrebe, tj. potrebe pravnih osoba koje izvode građevinske radove, kao i drugi slučajevi kada ne postoji pismeni ugovor s naručiteljem radova.

Orders also include own account construction, i.e. for the needs of legal entity who is a contractor, as well as in other cases when there is no contract in writing with the ordering party.

Kod izgradnje za vlastite potrebe smatra se da je narudžba nastala na dan kada su započeli radovi na gradilištu, a uključuje se predviđena vrijednost radova. Da ne bi došlo do višestrukog prikazivanja vrijednosti narudžaba radi podugovaranja radova, obuhvaća se vrijednost ugovorenih radova koje pravna osoba namjerava ostvariti sa vlastitim radnicima, odnosno sa radnicima koji će se neposredno angažirati za izvršenje ugovora.

In own account construction order is considered to be made on the day of starting works on the construction field, and the presumed value of work is included.

In order not to express more than once the value of orders when presenting them in order to make sub-contracts, the value included is the one of the agreed upon works which the legal entity is to effectuate with own workers, or workers to be hired only for that particular work.

Vrijednost **izvršenih radova** obuhvaća: vrijednost rada, građevinskog materijala, gotovih proizvoda za ugradnju, goriva, energije i druge troškove koji ulaze u obračunske situacije za naručitelje radova, **osim vrijednosti radova podizvođača i poreza na dodanu vrijednost.**

Value of construction projects put in place includes the value of work, building material, complete units and structures, propulsion material and other expenses which make part of the accounting report for a client excluding value of work of sub-contractors and value added tax.

Ovakav način praćenja izvršenih radova preporučuje Europski statistički ured da bi se izbjeglo višestruko prikazivanje vrijednosti radova zbog podugovaranja radova. Svi vrijednosni podaci o radovima u zemlji prikazani su u tekućim cijenama.

Such way of monitoring of construction put in place is recommended by the European Statistical Office in order to avoid double counting of the work value due to sub-contracting. All data on the value of construction in the country are expressed in current prices.

Podaci o **broju i površini završenih stanova**, te podaci o broju nezavršenih stanova prikupljaju se od glavnih izvođača radova koji imaju direktan ugovor s investitorom (ili grade za vlastite potrebe, tržište i sl.).

The data on the number and surface area of completed dwellings and the number of unfinished dwellings are collected from the main contractors who have a direct contract with investors (or build for own account, sale or similar).

Pod brojem (završenih ili nezavršenih) stanova podrazumijevaju se samo novi stanovi, dakle stanovi u potpuno novim zgradama koje su podignute na gradilištima na kojima prije nije bilo nikakve građevine ili je postojala građevina, ali je prethodno srušena tj. uklonjena. U prikazane nove stanove uključuju se i dograđeni ili nadograđeni stanovi na postojećim građevinama.

Under number of (completed or unfinished) dwellings only newly built dwellings are meant in new buildings built on the building sites where there wasn't any construction before or which had previously been destructed and removed. Presented newly built dwellings include also extended or additional dwellings on existing buildings, if built as new housing units.

Od 2000-te godine Mjesečni izvještaj građevinarstva o radovima u zemlji (upitnik GRAĐ-21M) usklađen je sadržajno i metodološki s preporukama Europskog statističkog ureda o kratkoročnim pokazateljima građevinske djelatnosti i međunarodnom Klasifikacijom vrsta građevinskih objekata-KVGO, a promijenjen je i obuhvat izvještajnih jedinica i periodičnost prikupljanja nekih podataka. Iz tog razloga neki podaci nisu uporedivi s podacima o vrijednosti radova prije 2000. godine.

Since 2000, monthly and quarterly reports on construction works in the country (GRAĐ-21/M) were by methodology and content harmonized with the recommendations of the European Statistical Office on short-term indicators in construction activity and international Classification of types of constructions-CTC, coverage of reporting units and periodicity of some data collection were changed. Therefore, the data aren't comparable with data on value of construction works before 2000.

PRIJEVOZ I VEZE

TRANSPORT AND COMMUNICATIONS

Izvori i metode prikupljanja podataka

Source and methods of data collection

Podaci o aerodromskim uslugama dobiveni su iz istraživanja Mjesečni izvještaj aerodromskih usluga (obrazac SV/M-21).

Data on transport at airports are collected by using the reporting method through the Monthly Report on Transport in Airports (SV/M-21).

Podaci o poštanskim i telekomunikacijskim uslugama dobiveni su iz istraživanja: Mjesečni izvještaj poštanskog saobraćaja (obrazac SPT/M-11) i Mjesečni izvještaj o telekomunikacijama (obrazac STK/M-11). U telekomunikacijskim uslugama jedinica **impuls** promjenjena je, te se od 1.11.2005. godine vrijeme trajanja razgovora u fiksnoj telefoniji izražava u **minutama**.

Data on postal and telecommunication services are collected by using the reporting method through the Monthly Report on Postal Traffic (SPT/M-11) and Monthly Report on Telecommunication Services (STK/M-11). Since 01.11.2005. unit of measure-impulse changed in minutes.

Jedinice posmatranja

Reporting units

Jedinice posmatranja koje pružaju aerodromske usluge su poslovni subjekti registrirani prema KD u području I, u razredu 63.23 (Ostale prateće djelatnosti u zračnom saobraćaju).

Reporting units in transport at airports are business entities that are registered in the Section I of SCA in the group 63.23

Jedinice posmatranja u poštanskom saobraćaju i telekomunikacijama su poslovni subjekti registrirani prema KD u području I, u skupini 64.1 (Poštanske i kurirske usluge) odnosno razredu 60.20 (Telekomunikacije).

Reporting units in postal and telecommunication services relate to the activities of legal entities providing postal and courier services (group 64.1) and telecommunication services (group 60.20).

Definicije

Definitions

Pod pojmom prijevoz podrazumijeva se kretanje putnika ili tereta od jednog mjesta (mjesto ukrcanja/utovara) do drugog mjesta (mjesto iskrcanja/istovara) i predstavlja rad saobraćajnih/prometnih preduzeća/poduzeća.

Considered as transport is movement of passenger or cargo from one place (loading place) to another place (unloading place) and representing the operation of transport enterprises.

Prijevoz putnika obuhvaća prevezene putnike u unutrašnjem i međunarodnom prometu.

If considered in terms of country borders, transport of passengers is divided into domestic and international one.

Unutrašnji prijevoz obuhvaća prijevoz putnika obavljen između mjesta ukrcanja i mjesta iskrcanja unutar granica naše zemlje.

Domestic transport is conveying of passengers between the place of embarkment and the place of disembarkment within the borders of the country.

Međunarodni prijevoz obuhvaća prijevoz putnika između mjesta ukrcanja u našoj zemlji i mjesta iskrcanja u inozemstvu i obrnuto.

International transport is conveying of passengers between the place of embarkment in our country and the place of disembarkment abroad, or the other way round.

Putnički kilometar je jedinica mjere koja predstavlja prijevoz jednog putnika na udaljenosti od jednog kilometra.

Passenger kilometre is a unit of measure representing transport of one person over a distance of one kilometre.

Prijevoz robe obuhvaća prijevoz robe u unutrašnjem i međunarodnom prijevozu.

Transport of goods include domestic and international transport.

Unutrašnji prijevoz obuhvaća prijevoz robe obavljen između utovarnih i istovarnih mjesta unutar granica naše zemlje.

Domestic transport implies transport of goods between places of loading and unloading within the borders of the country.

Međunarodni prijevoz obuhvaća prijevoz robe između mjesta utovara u našoj zemlji i mjesta istovara u inozemstvu i obrnuto.

International transport is conveying of goods between the place of embarkment in our country and the place of disembarkment abroad, or the other way round.

Tonski kilometar je jedinica mjere koja predstavlja prijevoz jedne tone robe na udaljenosti od jednog kilometra.

Tonne kilometre is a unit of measure representing transport of one tonne over a distance of one kilometre.

Pismonosne i paketne pošiljke obuhvaćaju broj pismonosnih pošiljaka prispjelih u unutrašnjem prometu i prispjelih i otpremljenih u međunarodnom prometu.

Letter and parcel postal services include the number of letters arrived in domestic traffic, as well as those arrived and sent in international traffic.

UNUTRAŠNJA/UNUTARNJA TRGOVINA

HOME TRADE

DISTRIBUTIVNA TRGOVINA

DISTRIBUTIVE TRADE

Izvori i metode prikupljanja podataka

Source and methods of data collection

Podaci o broju prodavnica/servisa, broju zaposlenih, ostvarenom prometu, zalihama dobiveni su iz istraživanja Tromjesečni izvještaj distributivne trgovine za pravne osobe – preduzeća / trgovačka društva (obrazac TRG – 2). Istraživanje se provodi na temelju Zakona o statistici u Federaciji BiH ("Sl. Novine FBiH br. 63/03"). Podaci o prometu iskazuju se kao apsolutni brojevi i nominalni indeksi.

Data on number of stores/services, number of persons employed, realised turnover, stocks in the activities of distributive trade are collected from the Quarterly Report on Distributive Trade (TRG – 2 questionnaire). This survey is conducted on the bases of Law on Statistical Survey in the Federation of BiH ("Official Gazette FBiH No. 63/03"). Data on turnover are presenting in the form of absolute figures and nominal indices.

Jedinice posmatranja

Reporting units

Jedinice posmatranja su pravne osobe – preduzeća / trgovačka društva koje su prema pretežnoj djelatnosti **registrirane u području G** Klasifikacije djelatnosti (KD).

*The reporting units are legal enterprises / trade companies which have been **classified into section G** of the Classification of Economic Activities (CEA) according to prevailing activity, as well as those **classified in other activities** (industry, construction, hotels and restaurants etc.) but engaged in the trade activities from section G of the CEA.*

Također, obuhvaćene su izabrane pravne osobe koje su prema pretežnoj djelatnosti **registrirane u nekoj od ostalih djelatnosti** (industrija, građevinarstvo, ugostiteljstvo itd.) prema KD.

The tradesmen are excluded.

Obrtnici nisu obuhvaćeni ovim istraživanjem.

Definicije

Definitions

Distributivna trgovina sastoji se od svih oblika trgovačkih aktivnosti, od nabavke robe od proizvođača do isporuke robe krajnjem potrošaču. Obuhvaća: trgovinu na veliko za svoj račun, posredovanje u trgovini na veliko, trgovinu na malo i popravke motornih vozila i motocikla te predmeta za ličnu upotrebu i domaćinstvo.

***Distributive trade** consists of all types of trade activities, from supplying goods from the producer to distributing them to the final consumer. It comprises wholesale trade on one's own account, wholesale on a fee or contract bases, retail trade and repair of motor vehicles and motorcycles and personal and household goods.*

Trgovina na veliko (na domaćem tržištu) je aktivnost kupovine i preprodaje robe industrijskim, trgovačkim, profesionalnim korisnicima i ustanovama i drugim poslovnim subjektima koji se bave trgovinom na veliko ili na malo. Također, uključuje se i tranzitni promet robe (prodaja robe koja se po nalogu prodavača direktno isporučuje kupcu bez prethodnog uskladištenja te robe kod prodavača).

***Wholesale trade (on domestic market)** is an activity of sale of goods to industrial, trading and professional users and organisations as well as to other business entities engaged in wholesale and retail trade. It also includes transit goods trade (sales of goods which is by a vendor's order directly delivered to a customer without being previously stored at the salesman's).*

Posredovanje u trgovini na veliko podrazumijeva obavljanje djelatnosti trgovine na veliko uz naplatu ili po ugovoru. Uključuje se prodaja s konsignacijskih skladišta, usluge komisionara (agenata), posrednika za trgovačku robu i drugih veletrgovaca koji trguju u ime

***Wholesale on a fee or contract bases** consists of performing of wholesale trade by payment or contract. It includes sales from consignment warehouses, commissioners' services, mediator for trading goods and other wholesale vendors operating in the name or*

ili za račun drugih te djelatnosti onih koji učestvuju u povezivanju prodavača s kupcima ili poduzimaju trgovačke transakcije u ime vlasnika robe.

on the account of others, as well as an activity of those who are engaged in connecting vendors with customers or undertake trade transactions on behalf of the owner of goods.

TRGOVINA NA MALO

RETAIL TRADE

Izvori prikupljanja podataka

Source of data collection

Podaci o ostvarenom ukupnom prometu trgovačkih preduzeća i prometu u trgovini na malo dobiveni su iz istraživanja Mjesečni izvještaj trgovine na malo (obrazac TRG – 1).

Data on total turnover of retail trade enterprises and retail trade turnover are obtained by the Monthly Retail Trade Report (TRG–1 questionnaire).

Od 1. januara 2008. promijenjen je način iskazivanja podataka. Podaci o prometu od trgovine na malo iskazani su na dva načina: prema pretežnoj djelatnosti u koju su razvrstani poslovni subjekti (tabela 1) i prema trgovačkim strukturama (tabela 3).

Since 1st January 2008 has been changed as well as the method of presenting of retail trade data. Data on retail trade turnover are presented in two ways: according to the prevailing activity of the enterprise as well as by trade branches.

Podaci o prometu iskazuju se kao apsolutni brojevi i nominalni indeksi.

Data on turnover are presenting in the form of absolute figures and nominal indices.

Jedinice posmatranja

Reporting units

Jedinice posmatranja su pravne osobe – preduzeća / trgovačka društva koja su prema pretežnoj (glavnoj) djelatnosti registrirana u trgovini na malo ili u prodaji, održavanju i popravcima motornih vozila i popravcima predmeta za ličnu upotrebu i upotrebu u domaćinstvu, tj. u odjeljku 52 ili u podrazredima 50.10.2, 50.30.2, 50.40.2 i razredu 50.50 Klasifikacije djelatnosti – Rev.1.1. Također su obuhvaćene izabrane pravne osobe iz ostalih djelatnosti ako obavljaju navedene djelatnosti.

Reporting units are legal enterprises / trade companies engaged into retail trade or sale, maintenance and repair of motor vehicles, that is enterprises / trade companies classified by their prevailing (main) activity in section 52 or sub – classes 50.10.2, 50.30.2, 50.40.2 and class 50.50 according to the Classification of Economic Activities – NACE Rev.1.1. Selected enterprises engaged in other activities but executing the above mentioned ones are also included.

Obrtnici nisu obuhvaćeni ovim istraživanjem.

Tradesmen are excluded.

Definicije

Definitions

Ukupan promet preduzeća registriranih za trgovinu na malo (isključujući PDV) obuhvata vrijednost svih prodatih roba i obavljenih usluga na tržištu tokom mjeseca, bez obzira na to da li su naplaćene, tj. uključuje se ne samo promet od trgovine na malo nego i promet od ostalih djelatnosti .

***Total turnover of retail trade enterprises (excluding value added tax)** is a total value of all goods sold and services provided on the market in the observed period, irrespective of the fact whether they are paid or not, that is it includes retail trade turnover and also the turnover of the enterprises in other kinds of activity.*

Promet od trgovine na malo (uključujući PDV) obuhvata vrijednost prodatih roba krajnjim potrošačima odnosno stanovništvu za vlastitu potrošnju ili za upotrebu u domaćinstvu i obavljenih usluga u posmatranom periodu bez obzira da li su naplaćene ili ne.

***Retail trade turnover (including value added tax)** is the sale of goods to final consumers, that is to population for personal consumption or for using in household and services provided, irrespective of the fact whether they are paid or not.*

Promet od ostalih djelatnosti (isključujući PDV) obuhvata vrijednost svih ostalih prodatih proizvoda i usluga na tržištu (trgovina na veliko, posredovanje u trgovini na veliko, popravci, ugostiteljstvo i ostale djelatnosti). Ovdje se uključuje promet samo onih poslovnih subjekata čija je glavna djelatnost trgovina na malo dok poslovni subjekti čija je glavna djelatnost izvan trgovine na malo tj. neka druga ne iskazuju

***Turnover of other kinds of activity (excluding value added tax)** includes a total value of all other goods sold and services provided on the market (from wholesale trade, wholesale on a fee or contract basis, repairs, hotels and restaurants and other activities). It includes turnover of enterprises whos main kind of activity is retail trade.*

promet od ostalih djelatnosti.

Podaci o prometu ne uključuju porez na dodanu vrijednost što je u skladu sa EU regulativom. Međutim, raspoložemo i sa podacima o prometu s PDV – om, ali isključivo radi nacionalnih potreba.

PDV je indirektni porez na potrošnju, koji se naplaćuje pri svakoj određenoj fazi u proizvodnom i distribucijskom lancu. Obuhvaća porez na dodanu vrijednost koji je obračunat kupcu. Primijenjuje se od 1.1.2006. na osnovu Zakona o porezu na dodatu vrijednost (Službeni glasnik BiH, br.9/05 i 35/05).

Trgovačke struke predstavljaju pretežni robni asortiman prodaje u trgovini na malo. Grupe proizvoda koji se pretežno prodaju razvrstane su na osnovi KD Rev.1.1.

Otkup i prodaja poljoprivrednih proizvoda

Podaci o otkupu i prodaji poljoprivrednih proizvoda dobiveni su iz istraživanja: Mjesečni izvještaj o otkupu poljoprivrednih proizvoda od porodičnih/obiteljskih poljoprivrednih proizvođača (obrazac TRG-31) i Mjesečni izvještaj o realizaciji poljoprivrednih proizvoda vlastite proizvodnje poljoprivrednih poslovnih subjekata i zemljoradničkih zadruga (obrazac TRG-33), koje dostavljaju poslovni subjekti i dijelovi poslovnih subjekata razvrstani u područje A (Poljoprivreda, lov i šumarstvo) i područje B (ribarstvo) Standardne klasifikacije djelatnosti, tj. poslovni subjekti (poljoprivredne zadruge, trgovačke, industrijske i druge organizacije) koji vrše otkup poljoprivrednih proizvoda od porodičnih/obiteljskih poljoprivrednih proizvođača, kao i poslovni subjekti koji vrše prodaju poljoprivrednih proizvoda iz vlastite poljoprivredne proizvodnje ili ostvarene interne realizacije poljoprivrednih proizvoda u vlastitim pogonima u svrhu proizvodnje.

Podaci o otkupu i prodaji poljoprivrednih proizvoda iskazuju se:

1. vrijednosno u KM, razvrstani po grupama proizvoda i
2. količinski u tonama, hilj. kom., hilj. lit. za važnije poljoprivredne proizvode, kao i prosječne cijene u KM po proizvodima za tekući mjesec

Podaci o prometu poljoprivrednih proizvoda na pijacama/tržnicama dobiveni su iz istraživanja: Mjesečni izvještaj o prometu poljoprivrednih proizvoda na pijacama/tržnicama (obrazac TRG -13) koje dostavljaju poslovni subjekti koji pružaju usluge korištenja prodajnog prostora pijace. Ne obuhvaćaju se količine proizvoda koje na pijacu iznose poljoprivredna dobra već samo ono što individualni poljoprivredni proizvođači donose i prodaju.

Podaci o prometu poljoprivrednih proizvoda na pijacama/tržnicama iskazuju se:

Data on turnover excluding VAT are presented according to the EU Regulation but also there are data on turnover including VAT for national purposes.

***Value added tax (VAT)** is tax on exchanges. It is levied on the added value that results from each exchange. It is an indirect tax on consumption, because the consumers actually bear the cost of the tax. It has been in use since 1st of January 2006 on the bases of The Law on Value Added Tax in Bosnia and Herzegovina (Official Gazette B&H No. 9/05 and 35/05).*

***Branch** is the actual prevailing assortment of sale in retail trade. Groups of prevalingly sold products are classified according to the Classification of Economic Activities (NACE Rev.1.1).*

Purchase and sale of agricultural products

Data on sale and purchase of the agricultural products are collected through monthly surveys : Monthly Report on purchase of agricultural products from individual agriculture producers (TRG – 31) and Monthly Report on sale own agricultural products by companies and agricultural cooperatives (TRG – 33) from legal entities and parts of legal entities classified according to the SCA into the field A (Agriculture, hunting and forestry) and the field B (Fishing), as well as other legal entities engaged in buy-off from family farms in order to resale the products or process them in own establishments (e.g. agricultural co-operatives, trading, manufacturing and other organisations) classified in other activities.

Data are presented:

1. in value (KM) classified according to group of products and
2. in quantity and average prices for current period.

Data on turnover of agricultural products at marketplaces are based according to regular statistical reports: Monthly report on turnover at marketplaces (TRG – 13) of business entities who give services for using selling area. These data covered only quantity of products from individual agricultural producers.

Data are presented:

- | | |
|---|---|
| <ol style="list-style-type: none"> 1. vrijednosno u KM po grupama proizvoda i proizvodima i 2. količinski u tonama, hilj. kom., hilj. lit., kao i prosječne cijene u KM po proizvodima za tekući mjesec | <ol style="list-style-type: none"> 1. in value (KM) classified according to group of products and 2. in quantity and average prices for current period. |
|---|---|

Definicije

Otkup poljoprivrednih proizvoda je kupovina odnosno preuzimanje poljoprivrednih proizvoda neposredno od porodičnih/obiteljskih proizvođača koje poslovni subjekti obavljaju radi dalje prodaje ili prerade.

Purchase of agricultural products is buying, taking over agricultural products from individual producers which performing business entities with a view of further sale and processing.

Prodaja poljoprivrednih proizvoda je prodaja, odnosno isporuka poljoprivrednih proizvoda iz vlastite proizvodnje poslovnih subjekata i njihovih dijelova.

Sale of agricultural products consists of sale, respectively delivery of agricultural products that are obtained from own production of business entities and parts of business entities.

UGOSTITELJSTVO

HOTELS AND RESTAURANTS

Podaci o ugostiteljstvu dobiveni su iz statističkog istraživanja Tromjesečni izvještaj ugostiteljstva (obrazac UG – 11).

The data on hotels and restaurants are collected through regular quarterly reports the Quarterly Report of Hotels and Restaurants (form UG – 11).

Jedinice posmatranja su pravne osobe – preduzeća i njihovi dijelovi registrirani u području H – Hoteli i restorani, odjeljak 55 Standardne klasifikacije djelatnosti, tj. ugostiteljska i druga preduzeća/poduzeća koja obavljaju ugostiteljsku djelatnost.

Reporting units are legal entities and their parts registered according to the SCA under section H – Hotels and Restaurants, Division 55, and other enterprises engaged in providing catering activity.

Obrtnici nisu obuhvaćeni ovim istraživanjem.

Crafts are excluded.

Ugostiteljska djelatnost je djelatnost pripremanja hrane i pružanja usluga prehrane, pripremanja i usluživanja pića i napitaka te pružanja usluga smještaja.

Hotels and restaurants activity includes food preparation and other food provision services, preparation and serving of beverages and accomodation services.

Ugostiteljska djelatnost je i pripremanje hrane za potrošnju na drugom mjestu (u prijevoznim sredstvima, na priredbama i sl.) i opskrba tom hranom (catering).

In line with the definition of the hotel and restaurant activity, this also includes food preparations for other places (in transport means, for parties etc.) and catering.

Ugostiteljskim objektom smatra se ugostiteljska poslovna jedinica koja u poslovnom, građevinskom i funkcionalnom pogledu čini cjelinu. S obzirom na vrste ugostiteljskih usluga koje se u njima pružaju ugostiteljski objekti dijele se na ugostiteljske objekte za smještaj i ugostiteljske objekte za prehranu, a razvrstavaju se u sedam skupina i to: hoteli, kampovi, restorani, barovi, buffet, kafane/kavane, kantine i pripremnice obroka (catering) - Zakon o turističko – ugostiteljskoj djelatnosti ("Službene novine Federacije BiH", broj:19/96 i 28/03).

Hotel and restaurant facility is a business unit in the hotel and restaurant activity, which forms a whole in the business, construction and functional sence. Depeding on the type of services they provide, hotel and restaurant facilities are categorized in the following categories: accomodation facilities and facilities serving food. All of them are classified into: hotels, camps, restaurants, bars, buffet, cafe, cantines and catering. (Hotel and Restaurant Activity Act. « Službene novine F B&H », broj 19/96; 28/03).

Promet u ugostiteljstvu obuhvaća vrijednost izvršenih ugostiteljskih usluga (hrana, piće, smještaj) i drugih usluga ubičajenih u ugostiteljstvu (prodaja suvenira, razglednica, novina, duhanskih proizvoda i dr.) bez

Turnover in hotel and restaurant activity includes the value of provided goods and non-goods services – accompanying basic hotel and restaurant services, irrespective of the fact wheather the services have been

obzira na to jesu li naplaćene. U vrijednost tih usluga uključen je i porez na promet.

paid for. VAT has been included in the turnover.

Broj zaposlenih obuhvaća sve osobe koje stvarno rade u ugostiteljskoj poslovnoj jedinici (na neodređeno i određeno vrijeme) uključujući i vlasnike, zaposlene u upravi poslovnog subjekta i u pomoćnim službama.

The number of person in employment includes all persons employed for fixed or unspecified period, including owners, persons employed in administration and supporting services.

TURIZAM

TOURISM

Podaci o kapacitetima za smještaj, broju dolazaka i noćenja turista po vrstama objekata i prema zemlji prebivališta dobiveni su iz istraživanja Mjesečni izvještaj o turistima i noćenjima (obrazac TU-11).

Data on capacities, the number of tourist arrivals and tourist nights by type of accommodation and country of residence are collected through Monthly Report on Tourist Arrivals and Tourist nights (Form TU-11).

Jedinice posmatranja su poslovni subjekti i njihovi dijelovi registrirani prema KD u području H - Ugostiteljstvo, tj. ugostiteljska i druga preduzeća koja pružaju usluge smještaja gostima.

Report units are business entities and their parts registered according to the CEA under section H - Hotels and restaurants and other enterprises engaged in providing accommodation services in tourism.

Turist je svaka osoba koja u mjestu izvan svog prebivališta provede najmanje jednu noć u ugostiteljskom ili drugom objektu za smještaj gostiju, radi odmora ili rekreacije, zdravlja, studija, sporta, religije, porodice, poslova, javnih misija i skupova.

Tourist is every person who, outside his place of permanent residence, spends at least one night in a hotel or another accommodation facility for reasons of rest, recreation, health, study, sport, religion, family, business, public tasks or meeting.

Domaći turist je svaka osoba sa prebivalištem u Bosni i Hercegovini koja u nekom mjestu u Bosni i Hercegovini, izvan mjesta svog prebivališta, provede najmanje jednu noć u ugostiteljskom ili drugom objektu za smještaj gostiju.

Domestic tourist is a person with permanent residence in Bosnia and Herzegovina who spends at least one night in a hotel or some other accommodation facility outside their place of residence.

Stranim turistima smatraju se sve osobe koje u Bosni i Hercegovini nemaju stalno prebivalište, a provedu najmanje jednu noć u ugostiteljskom ili drugom objektu za smještaj gostiju.

Foreign tourist is a person with permanent residence outside Bosnia and Herzegovina who temporarily resides in Bosnia and Herzegovina and who spends at least one night in a hotel or same other accommodation facility.

ZAPOSLENOST I PLAĆE

EMPLOYMENT AND WAGES

Zaposlenost

Employment

Podaci o broju zaposlenih prikupljaju se provođenjem redovnog/redovitog Mjesečnog istraživanja o zaposlenima i plaći (Rad-1) u pravnim osobama, i Istraživanja o fizičkim osobama – vlasnicima koji samostalno obavljaju djelatnost - profesiju i osobama koje su kod njih zaposlene (Rad-15).

The data on persons in employment are obtained by regular Monthly survey on employment and wages (Rad-1) in legal entities, and Survey on persons employed in crafts and trades and free lances (Rad-15).

Broj zaposlenih u pravnim osobama rezultat je obrade podataka redovnog Mjesečnog istraživanja (Rad-1), koji pravne osobe popunjavaju na osnovu propisanih evidencija. Istraživanjem su obuhvaćene pravne osobe svih oblika vlasništva, tijela državne vlasti svih nivoa, ustanove i druge organizacije.

The number of persons employed in legal entities are collected through regular Monthly surveys (Rad -1) filled in by legal entities according to the records of persons in employment. The survey includes legal entities of all types of ownership, government bodies, institutions and other organizations.

Podaci o zaposlenima u obrtu i djelatnostima slobodnih profesija rezultat su obrade Istraživanja Rad-15, i preuzimaju se od Zavoda zdravstvenog osiguranja.

Data on persons employed in crafts and trades and free lances are collected by the Reports Rad-15 which are taken over from the records of the Offices for Health Insurance.

U podatke o zaposlenima uključeni su zaposlenici (uključujući zaposlenike u odbrani/obrani i policiji) i vlasnici obrta i slobodnih profesija.

The number of persons in employment includes all employees and employers (owners of crafts and trades and free lances). These data include the employed persons in legal entities, craft and trades and free lanches, and in defence and police.

Zaposlenici su osobe koje su zasnovale radni odnos sa poslodavcem (pravnom ili fizičkom osobom-obrt) na neodređeno ili određeno vrijeme, neovisno od dužine radnog vremena i vlasništva pravne osobe.

Employees are persons employed by an employer (legal entities or owners of craft and trade) for a fixed or unspecified period of time, irrespective of whether they work full time or less than full time.

Vlasnik obrta ili djelatnosti slobodne profesije je osoba koja je vlastitim sredstvima osnovala obrt ili slobodnu profesiju u kojoj u svoje ime i za svoj račun sama ili uz pomoć zaposlenika obavlja djelatnost.

Owners of craft and trade shops or free lance activities are persons who established, with their own means, a shop or a free lance where they, in their own name and on their account, perform an activity, alone or with employees.

Godišnji prosjek broja zaposlenih izračunava se na osnovu podataka mjesečnih stanja za tu godinu.

Annual average of the number of persons in employment is calculated on the basis of monthly data.

Nezaposlenost

Unemployment

Podaci o ukupnom broju nezaposlenih osoba preuzimaju se od Federalnog zavoda za zapošljavanje, i uključuju osobe koje su u ovom zavodu registrirane kao nezaposlene osobe.

Data on the number of unemployed persons are taken over from the Employment Office and include only persons registered as unemployed at this office.

Plaće

Wages

Podaci o prosječnoj mjesečnoj isplaćenju neto i bruto plaći obračunavaju se na osnovu podataka prikupljenih Mjesečnim istraživanjem o zaposlenima i plaći (Rad-1). Istraživanjem su obuhvaćene pravne osobe svih oblika vlasništva, tijela državne vlasti svih nivoa, ustanove i druge organizacije, po organizaciono teritorijalnom principu na nivou općine.

Data on average monthly paid off net and gross earnings are calculated on the base of the data collected with regular Monthly survey on employment and wages Rad-1. The survey includes legal entities of all types of ownership, government bodies, institutions and other organizations.

Istraživanje o plaćama obuhvaća isplaćene neto i bruto plaće zaposlenih koji imaju zasnovan radni odnos, bez obzira na vrstu radnog odnosa i trajanje radnog vremena.

The statistical survey on wages covers paid off net and gross earnings of persons in payed employment, irrespective of the kind of employment and number of working hours.

Prosječna mjesečna isplaćena neto plaća obuhvaća isplaćenu plaću za obavljeni rad, kao i naknade plaća po osnovu radnog odnosa: godišnji odmor, plaćeni dopust, državne praznike i neradne dane utvrđene zakonom, bolovanja koja isplaćuje poslovni subjekat, plaćeno odsustvo sa posla, zastoje u poslu bez krivnje zaposlenog.

Monthly paid of net earning includes income of a person in employment earned for the work done during regular working hours as well as for annual leave, paid leave, public holidays and day-offs defined by law, sickness which are paid by employer, paid absence from the work, lay-offs and job stops caused against person's will and of no fault of his own, and all other payments which are subject to contributions.

Prosječna mjesečna isplaćena bruto plaća obuhvaća sve vrste neto isplata plus zakonom propisana obavezna/obvezna izdvajanja iz bruto plaće (doprinosi iz bruto plaće).

Average monthly gross earning includes all kinds of net pays plus contributions from gross earnings as prescribed by law.

Prosječna mjesečna isplaćena neto i bruto plaća po zaposlenom izračunava se dijeljenjem ukupnih isplata sa brojem zaposlenih koji su učestvovali u isplatama.

Average paid off net and gross earnings per person in employment are calculated by dividing the total of pay-offs with the number of persons who participated in that payments.

U obračun nisu uključene plaće pripadnika odbrane, kao ni plaće zaposlenih u obrtu i slobodnim profesijama.

It does not include pay-offs of persons in employment in crafts and trades and freelancers and persons employed in defence.

CIJENE

PRICES

Izvori i metode prikupljanja podataka

Source and methods of data collection

Cijene proizvođača industrijskih proizvoda dostavljaju izabrani poslovni subjekti koji su, prema Klasifikaciji djelatnosti - KD, razvrstani u područja C, D i E. Podaci o cijenama se dostavljaju na obrascima C- 41, prema Nomenklaturi industrijskih proizvoda, za proizvode sa najvećom realizacijom na domaćem tržištu.

Producers' prices of industrial products are supplied by selected business entities, classified according to the CEA into section C, D and E. The producers' prices of industrial products have been collected through report forms C - 41, according to the Nomenclature of Industrial Products, for the most important products, that is, products with the highest sale on the domestic market.

Sve cijene prikupljaju uposlenici Federalnog zavoda za statistiku prema utvrđenom vremenskom rasporedu i unaprijed odabranom uzorku prodavnica, tržnica i ustanova koje pružaju različite usluge stanovništvu. Snimatelji cijena dobijaju jasne specifikacije naziva proizvoda, njegove COICOP šifre i jedinice mjere i na osnovu tih informacija samostalno biraju konkretan proizvod čiju će cijenu snimati na određenom prodajnom mjestu, u skladu sa kriterijem najprodavanijeg proizvoda na datom prodajnom mjestu. Kako bi se osiguralo da snimatelji iz mjeseca u mjesec snimaju cijene istih proizvoda, te kako bi se moglo pratiti koje proizvode snimatelji posmatraju na terenu, u upitnik se unose karakteristike proizvoda, kao što su marka, vrsta i količina proizvoda koji se snima, te informacije o eventualnim zamjenama ovih karakteristika ukoliko ih bude. Takav način snimanja omogućuje praćenje promjene kretanja cijena između dva perioda tj. praćenje dinamike kretanja cijena.

All the prices are being collected by the personnel of the Federal Office of statistics of FB&H by the pre-defined schedule and panel of outlets, markets and Institutions providing different kinds of services to citizens. The price collectors receive a clear specifications of the item name, it's COICOP code, and unit of measurement that allows them to choose a concrete item for price collecting in specific outlet, in accordance with the criterion of the most sold products in that outlet. In order to be sure that the collector is collecting prices for exactly the same items each month the form for price collecting also includes the information's on detailed product description in terms of brands, variety and quantity, as well as the information's on possible replacements of items. All of this allows us the monitor the exact price change in different periods.

Za potrebe indeksa potrošačkih cijena, snimanje cijena se vrši sljedećih dana u mjesecu:

For the purposes of CPI calculations, the price collection is scheduled as follows:

- za poljoprivredne proizvode koji se prodaju na tržnicama cijene se prikupljaju dva puta mjesečno, i to u prvoj i trećoj sedmici u mjesecu;
- za sve ostale proizvode cijene se, u skladu sa važećim Evropskim regulativama, prikupljaju jedanput mjesečno (između 1. i 21. u mjesecu), s tim da se nužno održava isti interval između prikupljanja.

- *for agricultural products sold on green markets the prices are being collected twice a month, in the first and third week of a month;*
- *for other items the prices, in accordance with European Regulative, are being collected once a month (on the 1 and 21 of the month) with the obligation of maintaining the interval of price collection.*

Ponderi koji se primjenjuju za izračunavanje indeksa potrošačkih cijena su koeficijenti koji odražavaju relativnu važnost odabranih proizvoda i usluga u ukupnoj potrošnji domaćinstava na domaćem teritoriju. Pomoću njih se izračunavaju elementarni indeksi kao ponderisani prosjeci. Bazirani su na podacima povezanim sa finalnom potrošnjom domaćinstava i na podacima o broju stanovnika.

Weights used for calculating the CPI reflect relative importance of the sampled goods or services in the total consumption of resident households within the domestic territory. They are used for elementary indices calculations as the weighted averages. They are based on the data linked to the Household Final Consumption and population.

Osnovni izvor podataka za izradu pondera za obračun indeksa potrošačkih cijena je Anketa o potrošnji domaćinstava. Za izračunavanje indeksa potrošačkih cijena od januara 2007. godine primjenjuju se ponderi koji se baziraju na podacima

The most important data sources for calculating the weights used in the consumer price indices are the Household Budget Survey. Since January 2007, the compilation of the CPIs has been based on the weights derived from household expenditures from the 2004

iz Ankete o potrošnji domaćinstava iz 2004. godine. Ponderi se svake godine korijuju indeksom kretanja cijena u prethodnoj godini.

Household Budget Survey, updated every year according to changes in prices in a previous year.

Za obračun indeksa potrošačkih cijena upotrebljava se Klasifikacija lične potrošnje prema namjeni (Classification of Individual Consumption by Purpose-COICOP) po kojoj se proizvodi i usluge dijele na dvanaest osnovnih odjeljaka za koje se izračunavaju indeksi.

The classification of products used in the CPI is based on the Classification of Individual Consumption by Purpose (COICOP) The COICOP breaks consumer expenditure is divided into twelve different groups of consumer goods and services.

Izračunavanje indeksa potrošačkih cijena počinje izračunavanjem elementarnih indeksa (indeksa proizvoda) i indeksa reprezentativnih stavki na nivou gradova. Pri tome se kao mjera srednje vrijednosti koristi geometrijska sredina. Agregatni indeksi se nakon toga izračunavaju korištenjem Laspeyres-ove formule za ponderisanu aritmetičku sredinu počevši od indeksa reprezentativnih stavki na nivou gradova pa do ukupnog indeksa Federacije Bosne i Hercegovine. Referentna baza za izračunavanje indeksa je 2005. godina.

Consumer Price Index calculation begins with the computation of elementary aggregate indices (items indices) and representative position at the level of towns. Elementary aggregate indices are calculated by using Laspeyres formula for weighted arithmetic mean starting from the level of representative positions indices at the level of towns to the overall index at the level of Federation Bosnia and Herzegovina. Reference base year for index calculation is 2005.

Obuhvat

Coverge

Indeks potrošačkih cijena u Federaciji Bosne i Hercegovine izračunava se na osnovu reprezentativne liste proizvoda koju u 2007. godini čine 646 proizvoda. Svakog mjeseca prikuplja se oko 10000 cijena na unaprijed definiranom uzorku prodajnih mjesta i geografskih lokacija.

The CPI in Federation of Bosnia and Herzegovina is calculated on the basis of the representative List of products that in 2007 consisting of 646 different items. Each month over 10000 prices are being collected in a fixed panel of geographical locations and outlets.

Geografski obuhvat. Cijene se prikupljaju na pet lokacija (gradova) u Federaciji Bosne i Hercegovine: (Bihać, Mostar, Sarajevo, Tuzla i Zenica) odabranih prema kriteriju broja stanovnika i njihovoj ulozi u geografskom području kojem pripadaju.

Geographic coverage. *The prices are being collected in five geographic locations (towns) of Federation of Bosnia and Herzegovina (Bihac, Mostar, Sarajevo, Tuzla and Zenica) chosen by the criterion of their weight in terms of population and their role with respect to the geographical areas they belong to.*

Obuhvat proizvoda. Obuhvaćeni su najvažniji proizvodi i usluge koje kupuje stanovništvo radi finalne potrošnje. Obuhvat dobara i usluga redovno se revidira kako bi se očuvala reprezentativnost liste proizvoda s obzirom na ukuse potrošača i njihove navike u pogledu kupovine.

Product coverage. *All relevant goods and services bought by the reference population for the purpose of final consumption are included in the index. The coverage of goods and services is reviewed regularly in order to ensure the representative of the basket with respect to the consumer tastes and purchasing practices.*

Indeks potrošačkih cijena se koristi kao mjera inflacije, za usklađivanje plaća i zarada u skladu sa kolektivnim ugovorima, te penzija i socijalnih davanja. Također se koristi i za očuvanje vrijednosti kod ugovora s indeksom klauzulama, omogućuje upoređivanje kretanja cijena unutar zemlje između pojedinih regiona, te služi kao osnov za deflacioniranje pojedinih makroekonomskih agregata u statistici nacionalnih računa i u druge svrhe.

The CPI can be used for various purposes. It can be used as a measure of inflation, it can serve to guarantee the value of recurrent payments in escalator clauses for contractual relationships (for example, the CPI can serve for indexing wages and salaries in collective agreements, for indexing pensions etc.), it enables a comparison of inflation in the country with inflation in other countries as well as a comparison of price movements within a particular country and regions, also it can serve as a basis for deflating national accounts data and other purposes.

Indeks cijena proizvođača industrijskih proizvoda se izračunava po Laspeyresovoj formuli na osnovu cijena

Data on prices of goods and weights for these products are the basis for index calculation. They are calculated

proizvoda i njihovih pondera. Za izradu pondera uzeti su poslovni subjekti iz područja C, D i E koji su u 2000. godini imali prihod od prodaje proizvoda veći od 500.000 KM i broj zaposlenih veći od 4.

Definicije

Indeks potrošačkih cijena predstavlja mjeru promjena cijena proizvoda i usluga koje rezidentna domaćinstva kupuju radi zadovoljenja svojih ličnih potreba.

Indeks potrošačkih cijena sa privremenim umanjenjima cijena je poseban vid indeksa potrošačkih cijena jer se kod njegovog izračunavanja uzimaju u obzir privremena sniženja cijena u skladu sa Regulativom EU broj 2602/2000.

Proizvod: bilo koji proizvod ili usluga za ličnu potrošnju koji se mogu kupiti, grupni naziv za proizvode i usluge.

Reprezentativna stavka: proizvod na najnižem nivou agregacije, odnosno proizvod u prodajnom mjestu na jednoj geografskoj lokaciji za koji se može procijeniti ponder. Proizvodima iz nižih nivoa agregacije nije moguće dodijeliti ponder jer za to ne postoje reprezentativni podaci.

Stopa promjene: stopa promjene u specifičnom referentnom periodu u poređenju sa vrijednošću sa početka tog perioda ili iz konkretno definiranog ranijeg perioda.

STANOVNIŠTVO

Metodologija izrade procjena ukupnog broja prisutnih stanovnika, stanje 30. juni 2007.

Procjena broja stanovnika Federacije BiH izrađuje se uz korišćenje svih raspoloživih podataka i evidencija. Procjena sa stanjem 30.06.2007. godine urađena je uz korišćenje sljedećih elemenata procjene:

Za starosnu grupu 0-6 godina korišteni su obrađeni statistički podaci o broju registrovane živorođene djece rođene u periodu od 2000 – 2007 godine (podaci iz matičnih-mjesnih ureda općine). Ovaj broj je korigovan za opštine kod kojih se izvjestan broj rođenja registruje u drugoj državi. Za starosnu grupu 7-14 korišteni su podaci o broju djece upisane u školsku 2006/2007 godinu. S obzirom na činjenicu da, u nekim slučajevima, nisu sva živorođena djeca obuhvaćena osnovnim obrazovanjem, statistički podatak o broju djece upisane u osnovne škole korigovan je faktorom 1,02 jer je ovaj koeficijent indikator iz anketa koje je proveo Federalni zavod za statistiku (LSMS, ŽUBIH, HBS, LFS).

according to the Laspeyres formula. Every business entities under section C, D and E that reach in 2000 year a certain level in the sale income (more than 500.000 KM), with 4 or more persons employed are the basic data sources for calculating the weights.

Definition

Consumer Price index allows us to measure the consumer price inflation that is the rate of change of the consumer prices of goods and services that are purchased by the households through monetary transactions in the economic territory of the country for products that directly satisfy consumer needs.

Consumer Prices Index with temporary reduction represents a specific mode of consumer prices that includes temporary reduction of prices in accordance with the EU Regulative No. 2602/2000.

Products: any consumer goods or services that can be purchased, a term covering both goods and services.

Representative position: lowest level of product aggregation, i.e. item in an outlet in a geographic location with a weight. The items at the lower levels of aggregation do not have weights attributed due to the lack of relevant data.

Rate of change: the rate of change of the specific reference period in comparison with the value from the begging of that period or other pre-defined earlier period.

POPULATION

Methodology for estimation of total present population, June 30, 2007.

The estimation of present population was made by using all available data and databases. The estimation June 30, 2007. was made using the data as follows:

For age group 0-6 years data on livebirths in the period 2000-2007 were used (data collected from the register offices in municipalities). These data were corrected for some municipalities where a number of livebirths is registered in other country. The data on enrolled pupils in school year 2006/2007 were used for age group 7-14. The data on enrolled pupils in primary school was corrected by coefficient 1,02 because all livebirths are not covered by primary schools and this coefficient is an indicator from sample surveys which are carried out by Federal Office of Statistics (LSMS, ŽUBIH, HBS, LFS).

Za starosnu grupu 15-18 korišteni su podaci o broju učenika upisanih u srednje škole u školskoj 2006/2007 godini koji su korigovani naviše koeficijentom 1,173 koji se odnosi na djecu koja nisu obuhvaćena srednjim obrazovanjem, a taj koeficijent je dobiven provođenjem anketnih istraživanja navedenih pod brojem 1.

Stanovništvo starosti 19 i više godina izračunato je na osnovu evidencija CIPS projekta. Broj lica evidentiranih u ovom projektu umanjen je za broj lica starosti 0-18 godina koja se nalaze u ovoj evidenciji, a koja su u našim procjenama obuhvaćena prema objašnjenjima navedenim pod 1 i 2. S obzirom na činjenicu da izvjestan broj stanovnika, bez obzira što je završen rok za dobivanje novih CIPS ličnih karata, nije dobio nove lične karte, dobiveni broj je za svaku općinu povećan za procijenjeni procenat neodziva građana; 7% za pretežno ruralne općine i 3% za pretežno urbane općine.

Na ovaj način dobiveni, procijenjeni broj stanovnika analiziran je sa stanovišta učešća broja stanovnika starosti 0-14 u ukupnom dobivenom broju stanovnika i učešća ove starosne grupe u ukupnom stanovništvu prema podacima Popisa stanovništva 1991. godine, te je za one općine kod kojih je ova razlika bila velika izvršena korekcija, a za stanovništvo starosti 18 i više godina za sporne općine korekcija je urađena koristeći broj glasača registrovanih na glasačkim listama za pojedine opštine.

Ukupan broj ženskog stanovništva starosti 15-64 godina izračunat je na osnovu odnosa broja žena i muškaraca u ovoj starosnoj skupini od 50,93 : 49,07 dobivenog iz anketnih istraživanja.

Stanovništvo starosti 65 i više godina izračunato je na bazi učešća ove starosne grupe u ukupnom stanovništvu prema evidenciji CIPS. Broj žena za ovu starosnu grupu izračunat je na osnovu učešća žena u ovoj starosnoj grupi prema CIPS projektu.

S obzirom na činjenicu da procjena broja stanovnika ne predstavlja rezultate popisa stanovništva, molimo korisnike podataka da procjena broja stanovnika ne bude jedini kriterij za raspodjelu bilo koje vrste finansijskih sredstava.

The data on enrolled pupils in secondary schools in school year 2006/2007 were corrected by coefficient 1,173 related to children who are not covered by secondary schools (this coefficient originated from sample surveys under point 1) and they were used for estimation of population aged 15-18.

The data on population aged 19 and over calculated on the base of CIPS project database. The total number of persons according to this project was diminished with the number of persons aged 0-18 who are registered in this project and which is covered by explanations under point 1 and 2. The new number was corrected by coefficient 1,07 for mostly rural and 1,03 for mostly urban municipalities because not whole population was covered by CIPS project database.

The new number of total population and the share of population aged 0-14 in total population were analysed. We compared this percentage with 1991 Census percentages and corrected this data for municipalities where this difference was high. For population aged 18 and over we consulted the data on voters for some municipalities.

The total number of females aged 15-64 was calculated according to the females : males ratio of 50,93:49,07 which is the result of sample surveys.

The population aged 65 and over was calculated on the base of share of this age group in total population according to the CIPS project database. The number of females in this age group was calculated on the base of share of females in this age group according to the CIPS project database.

The estimation of total population by municipalities is not the result of census population and therefore we ask the users of our data not to use the data as the only one criteria for distribution of financial resources.

STANOVNIŠTVO

POPULATION

Procjena broja stanovnika Federacije BiH izrađuje se uz korišćenje svih raspoloživih podataka i evidencija. Procjena sa stanjem na dan 30.06.2008. godine urađena je na osnovu procjena sa stanjem 30.06.2007. koje su urađene uz korišćenje sljedećih elemenata procjene:

1. Za starosnu grupu 0-6 godina korišteni su obrađeni statistički podaci o broju registrovane živorođene djece rođene u periodu od 2000 – 2007 godine (podaci iz matičnih-mjesnih ureda općine). Ovaj broj je korigovan za opštine kod kojih se izvjestan broj rođenja registruje u drugoj državi. Za starosnu grupu 7-14 korišteni su podaci o broju djece upisane u školsku 2006/2007 godinu. S obzirom na činjenicu da, u nekim slučajevima, nisu sva živorođena djeca obuhvaćena osnovnim obrazovanjem, statistički podatak o broju djece upisane u osnovne škole korigovan je faktorom 1,02 jer je ovaj koeficijent indikator iz anketa koje je proveo Federalni zavod za statistiku (LSMS, ŽUBIH, HBS, LFS).
2. Za starosnu grupu 15-18 korišteni su podaci o broju učenika upisanih u srednje škole u školskoj 2006/2007 godini koji su korigovani naviše koeficijentom 1,173 koji se odnosi na djecu koja nisu obuhvaćena srednjim obrazovanjem, a taj koeficijent je dobiven provođenjem anketnih istraživanja navedenih pod brojem 1.
3. Stanovništvo starosti 19 i više godina izračunato je na osnovu evidencija CIPS projekta. Broj lica evidentiranih u ovom projektu umanjen je za broj lica starosti 0-18 godina koja se nalaze u ovoj evidenciji, a koja su u našim procjenama obuhvaćena prema objašnjenjima navedenim pod 1 i 2. S obzirom na činjenicu da izvjestan broj stanovnika, bez obzira što je završen rok za dobivanje novih CIPS ličnih karata, nije dobio nove lične karte, dobiveni broj je za svaku općinu povećan za procijenjeni procenat neodziva građana; 7% za pretežno ruralne općine i 3% za pretežno urbane općine.
4. Na ovaj način dobiveni, procijenjeni broj stanovnika analiziran je sa stanovišta učešća broja stanovnika starosti 0-14 u ukupnom dobivenom broju stanovnika i učešća ove starosne grupe u ukupnom stanovništvu prema podacima Popisa stanovništva 1991. godine, te je za one općine kod kojih je ova razlika bila velika izvršena korekcija, a za stanovništvo starosti 18 i više godina za sporne općine korekcija je urađena koristeći broj glasača registrovanih na glasačkim listama za pojedine opštine.
5. Ukupan broj ženskog stanovništva starosti 15-64 godina izračunat je na osnovu odnosa broja žena i muškaraca u ovoj starosnoj skupini od 50,93 : 49,07 dobivenog iz anketnih istraživanja.

The estimate of the present population was made by using all available data and databases. The estimate on June 30, 2008 was done using the estimate on June 30, 2007. which was done using the data as follows:

1. *For age group 0-6 years data on livebirths in the period 2000-2007 were used (data collected from the register offices in municipalities). These data were corrected for some municipalities where a number of livebirths is registered in other country. The data on enrolled pupils in school year 2006/2007 were used for age group 7-14. The data on enrolled pupils in primary school was corrected by coefficient 1,02 because all livebirths are not covered by primary schools and this coefficient is an indicator from sample surveys which are carried out by Federal Office of Statistics (LSMS, ŽUBIH, HBS, LFS).*
2. *The data on enrolled pupils in secondary schools in school year 2006/2007 were corrected by coefficient 1,173 related to children who are not covered by secondary schools (this coefficient originated from sample surveys under point 1) and they were used for estimation of population aged 15-18.*
3. *The data on population aged 19 and over calculated on the base of CIPS project database. The total number of persons according to this project was diminished with the number of persons aged 0-18 who are registered in this project and which is covered by explanations under point 1 and 2. The new number was corrected by coefficient 1,07 for mostly rural and 1,03 for mostly urban municipalities because not whole population was covered by CIPS project database.*
4. *The new number of total population and the share of population aged 0-14 in total population were analysed. We compared this percentage with 1991 Census percentages and corrected this data for municipalities where this difference was high. For population aged 18 and over we consulted the data on voters for some municipalities.*
5. *The total number of females aged 15-64 was calculated according to the females : males ratio of 50,93:49,07 which is the result of sample surveys.*

6. Stanovništvo starosti 65 i više godina izračunato je na bazi učešća ove starosne grupe u ukupnom stanovništvu prema evidenciji CIPS. Broj žena za ovu starosnu grupu izračunat je na osnovu učešća žena u ovoj starosnoj grupi prema CIPS projektu.
 7. Procijenjeni broj stanovnika sa stanjem na dan 30.06.2007. godine korigovan je podacima o prirodnom priraštaju za drugu polovinu 2007. godine i prvu polovinu 2008, kao i podacima o saldu migracija za navedeni period.
 8. S obzirom na činjenicu da **procjena** broja stanovnika ne predstavlja rezultate popisa stanovništva, molimo korisnike podataka da procjena broja stanovnika ne bude jedini kriterij za raspodjelu bilo koje vrste finansijskih sredstava.
6. *The population aged 65 and over was calculated on the base of share of this age group in total population according to the CIPS project database. The number of females in this age group was calculated on the base of share of females in this age group according to the CIPS project database.*
 7. *The population estimate on June 30, 2007 was corrected using the data on natural increase/decrease for the second half of 2007 and first half of 2008 and the data on net migration for the same period.*
 8. *The estimate of the total population by municipalities is not the result of census population and therefore we ask the users of our data not to use the data as the only one criteria for distribution of financial resources.*