

ISSN 1840-1600



**BOSNA I HERCEGOVINA  
FEDERACIJA BOSNE I HERCEGOVINE  
FEDERALNI ZAVOD ZA STATISTIKU**

*BOSNIA AND HERZEGOVINA  
FEDERATION OF BOSNIA AND HERZEGOVINA  
FEDERAL OFFICE OF STATISTICS*

**MJESEČNI STATISTIČKI PREGLED  
FEDERACIJE BOSNE I HERCEGOVINE**

*MONTHLY STATISTICAL REVIEW  
OF THE FEDERATION OF B&H*

**BROJ 9**  
*NUMBER 9*

**GODINA XVI**  
*YEAR XVI*

**SARAJEVO, SEPTEMBAR/RUJAN 2012. GODINE**  
*SARAJEVO, SEPTEMBER 2012*

**IZDAJE I ŠTAMPA/TISKA FEDERALNI ZAVOD ZA STATISTIKU**  
**PUBLISHED AND PRINTED BY THE FEDERAL OFFICE OF STATISTICS**  
Zelenih beretki 26, 71 000 Sarajevo  
Tel/Phone/Fax: +387 33 226 151  
[Web stranica/Web site: www.fzs.ba](http://www.fzs.ba)  
E- mail: fedstat@fzs.ba

**ODGOVARA DIREKTOR: Hidajeta Bajramović**  
**PERSON RESPONSIBLE: Hidajeta Bajramović, Director general**

**MOLIMO KORISNIKE OVE PUBLIKACIJE DA PRILIKOM KORIŠĆENJA PODATAKA NAVEDU IZVOR**  
**THOSE USING DATA FROM THIS ISSUE ARE REQUESTED TO STATE THE SOURCE**

## PREDGOVOR

Federalni zavod za statistiku svakog mjeseca radi publikaciju "Mjesečni statistički pregled Federacije Bosne i Hercegovine" s namjerom da upozna nadležne organe i institucije Federacije Bosne i Hercegovine i druge korisnike sa osnovnim statističkim podacima i pokazateljima iz oblasti ekonomskih i drugih kretanja u Federaciji BiH.

Publikacija je urađena na bazi raspoloživih statističkih podataka koje su izvještajne jedinice dostavile Federalnom zavodu za statistiku prema Planu provođenja statističkih istraživanja od interesa za F BiH i njihovoj periodičnosti.

Zavod objavljuje i podatke drugih institucija koje su uključene u sistem/sustav statističkih istraživanja: Federalni zavod za MIO – PIO, Federalni zavod za zapošljavanje.

Podaci za august/kolovoz 2012. godine dati su iz oblasti cijena i industrijske proizvodnje, a za juli/srpanj 2012. godine iz oblasti poljoprivrede, lova i šumarstva, građevinarstva, unutrašnje/unutarnje trgovine, vanjske trgovine, turizma, zaposlenosti, nezaposlenosti i plaća, i vitalne statistike i kvartalni podaci iz oblasti prijevoza, skladištenja i komunikacija i ugostiteljstvo.

Mjesečni statistički pregled Federacije BiH izlazi do 25-og u mjesecu.

U cilju poboljšanja kvaliteta naše mjesečne publikacije prihvatit ćemo vaše primjedbe, prijedloge i sugestije.

## PREFACE

*The Federal Office of Statistics works the publication of "Monthly Statistical Review of the Federation of B&H" with intention to inform the authorised organs and institutions of the Federation of Bosnia and Herzegovina and other users with basic statistical data and indicators from the field of economic and other trends in the Federation of Bosnia and Herzegovina.*

*The Monthly Statistical Report is prepared on the basis of available statistical data which are reporting units send to Federal Statistics Office according to Statistical Researches Programme for F B&H and their periodical.*

*The Office publishes also the data obtained from other institutions involved in the system of statistical surveys. Data are provided by the Federal Office of MIO – PIO and Federal Employment Service.*

*Data in August 2012 are given for the fields of prices and industrial production and for July 2012 data agriculture and forestry, construction, home trade, foreign trade, tourism, employment, unemployment and wages, vital statistics and quartaly data for transport, storage and communication and hotels and restaurants.*

*The Monthly Statistical Review of the F B&H will be published on or before the 25 th of each month.*

*With a view of improvement the quality each subsequent Monthly Statistical Bulletin, we would like to thank you in advance for your suggestions, comments and proposals.*

**SKRAĆENICE/KRATICE**

d.n.	drugdje nespomenuto
Cefta	Sporazum o slobodnoj trgovini srednjoevropskih/srednjoeuropskih zemalja
Efta	Evropsko/Europsko udruženje za slobodnu trgovinu
EU	Evropska/Europska unija
GWh	gigavat-sat
ha	hektar
hilj.	hiljadu
hl	hektolitar
kg	kilogram
KM	konvertibilna marka
km	kilometar
km <sup>2</sup>	kvadratni kilometar
kom.	komad
kut.	kutija
KV	kvalificirani (radnik)
KVG	Klasifikacija vrsta građevina
kW	kilovat
l	litra
m	metar
m <sup>2</sup>	kvadratni metar
m <sup>3</sup>	kubni/kubični metar
mil.	milion
MWh	megavatsat
NKV	nekvalificirani (radnik)
NSS	niža stručna sprema
PKV	polukvalificirani (radnik)
KD	Klasifikacija djelatnosti
SMTK	Standardna međunarodna trgovinska klasifikacija
SSS	srednja stručna sprema
t	tona
tis.	tišuća
USD	američki dolar
VKV	visokokvalificirani (radnik)
VSS	visoka stručna sprema
VŠS	viša stručna sprema

**ZNAKOVI**

-	nema pojave
...	ne raspolože se podatkom
0	podatak je manji od 0,5
	upotrijebljene jedinice mjere
∅	prosjeak
1)	oznaka za napomenu
*	ispravljen podatak

**ABBREVIATIONS**

CEFTA	Central European Free Trade Agreement
CTC	Classification of types of construction
EFTA	European Free Trade Association
EU	European Union
GWh	gigawatt-hour
ha	hectare
hl	hectolitre
kg	kilogram
KM	Convertible marks
km	kilometer
km <sup>2</sup>	square kilometer
kW	kilowatt
l	litre
m	meter
m <sup>2</sup>	square meter
m <sup>3</sup>	cubic meter
000	thousand
000.000	million
Mfr.	manufacture
MWh	megawatt hour
n.e.c.	not elsewhere classified
p/st	number of items (pieces/sticks)
CA	Standard Classification of Economic Activities
SITC	Standard International Trade Classification
t	tons
USD	American dollar

**SYMBOLS**

-	no occurrence
...	data not available
0	value is less than 0,5 of the unit of measure used
∅	average
1)	footnote
*	corrected data

**SADRŽAJ**  
**CONTENTS**

<b>PREDGOVOR</b> <i>PREFACE</i>	<b>3</b>
<b>SKRAĆENICE/KRATICE I ZNAKOVI</b> <i>ABBREVIATIONS AND SYMBOLS</i>	<b>4</b>
<b>OSNOVNI POKAZATELJI PRIVREDNIH/GOSPODARSKIH I DRUGIH KRETANJA U F BiH</b> <i>MAYOR INDICATORS OF ECONOMICAL AND OTHER TRENDS IN FB&amp;H</i>	<b>7</b>
<b>PRIRODNO KRETANJE STANOVNIŠTVA</b> <i>NATURAL CHANGES OF POPULATION</i>	<b>8</b>
<b>ZAPOSLENOST, NEZAPOSLENOST I PLAĆE</b> <i>EMPLOYMENT, UNEMPLOYMENT</i>	<b>12</b>
<b>CIJENE</b> <i>PRICES</i>	<b>23</b>
<b>POLJOPRIVREDA, LOV I ŠUMARSTVO</b> <i>AGRICULTURE, HUNTING AND FORESTRY</i>	<b>44</b>
<b>INDUSTRIJSKA PROIZVODNJA</b> <i>INDUSTRIAL PRODUCTION</i>	<b>50</b>
<b>GRAĐEVINARSTVO</b> <i>CONSTRUCTION</i>	<b>55</b>
<b>PRIJEVOZ, SKLADIŠTENJE I KOMUNIKACIJE</b> <i>TRANSPORT, STORAGE AND COMMUNICATION</i>	<b>57</b>
<b>VANJSKA TRGOVINA</b> <i>FOREIGN TRADE</i>	<b>58</b>
<b>UNUTRAŠNJA/UNUTARNJA TRGOVINA</b> <i>HOME TRADE</i>	<b>77</b>
<b>UGOSTITELJSTVO</b> <i>HOTELS AND RESTAURANTS</i>	<b>84</b>
<b>TURIZAM</b> <i>TOURISM</i>	<b>86</b>
<b>KOMENTARI</b> <i>COMMENTARIES</i>	<b>89</b>
<b>METODOLOŠKA OBJAŠNJENJA</b> <i>NOTES ON METHODOLOGY</i>	<b>98</b>

**OSNOVNI POKAZATELJI PRIVREDNIH/GOSPODARSKIH KRETANJA**  
**MAJOR INDICATORS OF ECONOMIC TRENDS**

	<b>2009</b> <b>2008</b>	<b>2010</b> <b>2009</b>	<b>2011</b> <b>2010</b>	<b>VIII 2012</b> <b>VII 2012</b>	<b>VIII 2012</b> <b>VIII 2011</b>	<b>I-VIII 2012</b> <b>I-VIII 2011</b>
<b>Indeksi industrijske proizvodnje</b> <i>Indices of industrial production</i>	88,4	104,2	102,5	102,4	101,2	95,2
<b>Indeksi potrošačkih cijena</b> <i>Consumer price indices</i>	99,7	101,8	103,6	100,3	101,7	102,1
<b>Indeksi cijena proizvođača industrijskih proizvoda</b> <i>Indices of producers' prices of industrial products</i>	96,9 <sup>1)</sup>	100,0	104,2	100,0	101,5	102,4

	<b>0 2009</b>	<b>0 2010</b>	<b>0 2011</b>	<b>V 2012</b>	<b>VI 2012</b>	<b>VII 2012</b>
<b>Broj zaposlenih</b> <i>Number of employed persons</i>	437.501 <sup>2)</sup>	438.949 <sup>2)</sup>	440.747	439.127	439.094	438.022
<b>Broj nezaposlenih</b> <i>Number of unemployed persons</i>	347.146	360.512	367.515	372.266	374.315	378.306
<b>Prosječna neto plaća, u KM</b> <i>Average net wage, in KM</i>	792,08	804,37	819,36	840,42	823,01	828,95
<b>Prosječna bruto plaća, u KM</b> <i>Average gross wage, in KM</i>	1203,55	1223,27	1.248,37	1.282,69	1.254,95	1.264,46

	<b>2009</b>	<b>2010</b>	<b>2011</b>	<b>V 2012</b>	<b>VI 2012</b>	<b>VII 2012</b>
<b>Promet u ugostiteljstvu, u 000 KM</b> <i>Turnover in catering trade, in 000 KM</i>	131.784	140.905	139.943	-	-	75.742 <sup>3)</sup>
<b>Noćenja turista - ukupno</b> <i>Tourist arrivals - total</i>	683.940	819.094	870.163	102.256	108.742	126.134
<b>domaći turisti</b> <i>Domestic tourist</i>	230.844	261.859	269.761	35.522	36.175	32.640
<b>strani turisti</b> <i>Foreign tourist</i>	453.096	557.235	600.402	66.734	72.567	93.494
<b>Izvoz, 000 KM</b> <i>Exports, 000 KM</i>	3.686.013	4.731.835	5.420.236	461.381	508.724	454.424
<b>Uvoz, 000 KM</b> <i>Imports, 000 KM</i>	8.201.943	8.898.218	10.170.546	865.920	844.025	861.095
<b>Pokrivenost uvoza izvozom (%)</b> <i>Exports/Imports ration (%)</i>	44,94	53,2	53,3	53,3	60,3	52,8
<b>Bruto domaći proizvod, tekuće cijene, 000 KM</b> <i>Gross domestic product, current prices, 000 KM</i>	15.277.726	15.712.296	16.208.088 <sup>4)</sup>			
<b>Bruto domaći proizvod po stanovniku, KM</b> <i>Gross domestic product per capita, KM</i>	5.355	5.484	5.655 <sup>4)</sup>			
<b>Ostvarene investicije, 000 KM</b> <i>Realized gross fixed capital, 000 KM</i>	3.008.982	2.776.648	2.855.770 <sup>4)</sup>			

<sup>1)</sup> Godišnji indeksi su preračunati na novu bazu (promet industrijskih proizvoda na domaćem tržištu u 2006. godini)

<sup>1)</sup> Annual prices indices has been recalculated on new base (turnover industrial products on domestic market in 2006)

<sup>2)</sup> Podaci o broju zaposlenih za 2009 i 2010. godinu su korigovani brojem zaposlenih u poslovnim subjektima sa manje od 10 zaposlenih, na osnovu baze godišnjeg istraživanja Aneks

<sup>2)</sup> Data on persons in employment for 2009 and 2010. year were updated with the number of employees in enterprises with less than 10 employees, according to survey Anex

<sup>3)</sup> Podaci za period I - VI 2012

<sup>3)</sup> Data for period I - VI 2012

<sup>4)</sup> Prvi rezultati

<sup>4)</sup> First results

**PRIRODNO KRETANJE STANOVNIŠTVA**  
*NATURAL CHANGES OF POPULATION*

**PRIRODNO KRETANJE STANOVNIŠTVA PO MJESTU PREBIVALIŠTA**  
 (za mjesec juli/srpanj 2012.godine - prethodni podaci)  
*NATURAL CHANGES OF POPULATION ACCORDING TO PLACE OF RESIDENCE*  
 (July 2012 - preliminary figures)

KANTON CANTON	Ukupno rođeni Total births	Živo rođeni Live births			Mrtvorodeni Stillbirths	Mjesto porođaja Place of birth		
		ukupno total	spol sex			u zdravstvenoj ustanovi in medical institution	na drugom mjestu on other place	
			muški male	ženski female			sa stručnom pomoći with med. ass.	bez stručne pomoći no med. ass.
<b>FEDERACIJA BIH</b> <i>FEDERATION B&amp;H</i>	1.869	1.866	936	930	3	1.869	-	-
Unsko-sanski	205	205	103	102	-	205	-	-
Kanton Posavski	14	14	9	5	-	14	-	-
Tuzlanski	406	406	191	215	-	406	-	-
Zeničko-dobojski	344	344	185	159	-	344	-	-
Bosansko-podrinjski	13	13	7	6	-	13	-	-
Srednjo-bosanski	228	227	112	115	1	228	-	-
Hercegovačko-neretvanski	139	139	75	64	-	139	-	-
Zapadnohercegovački	61	59	32	27	2	61	-	-
Kanton Sarajevo	419	419	204	215	-	419	-	-
Kanton 10	40	40	18	22	-	40	-	-
<b>BRČKO DISTRIKT BIH</b> <i>DISTRICT</i>	1	1	1	-	-	1	-	-
<b>IZ RS</b> <i>FROM RS</i>	8	8	6	2	-	8	-	-
<b>UKUPNO<sup>1)</sup></b> <i>TOTAL</i>	1.878	1.875	943	932	3	1.878	-	-

<sup>1)</sup> U ukupan broj slučajeva uključeni su i događaji (rođenja, smrti, zaključeni i razvedeni brakovi) koji su registrovani u Federaciji BiH, a prema prebivalištu su označeni "Distrikt Brčko" i "iz RS".

<sup>1)</sup> Total number of cases includes events (births, deaths, marriages and divorces) which are registered in The Federation of B&H and which are noted as "District Brčko" and "from RS" by the residence.

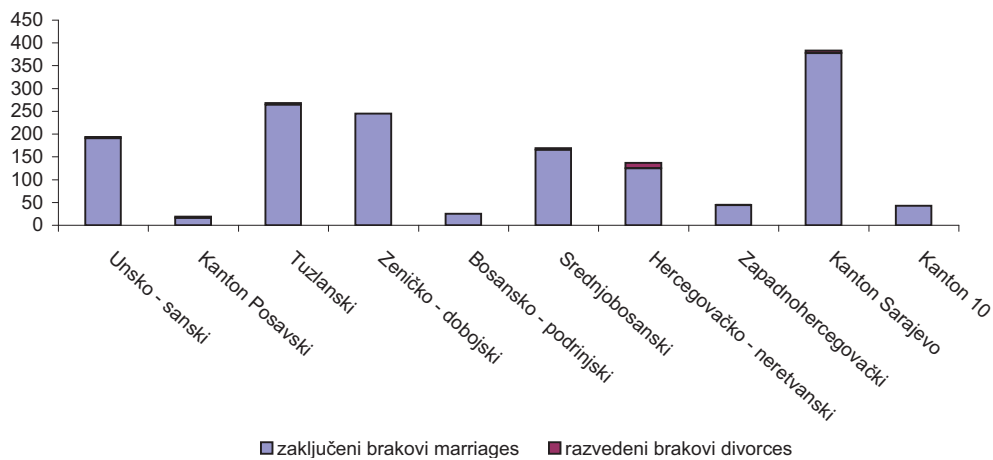
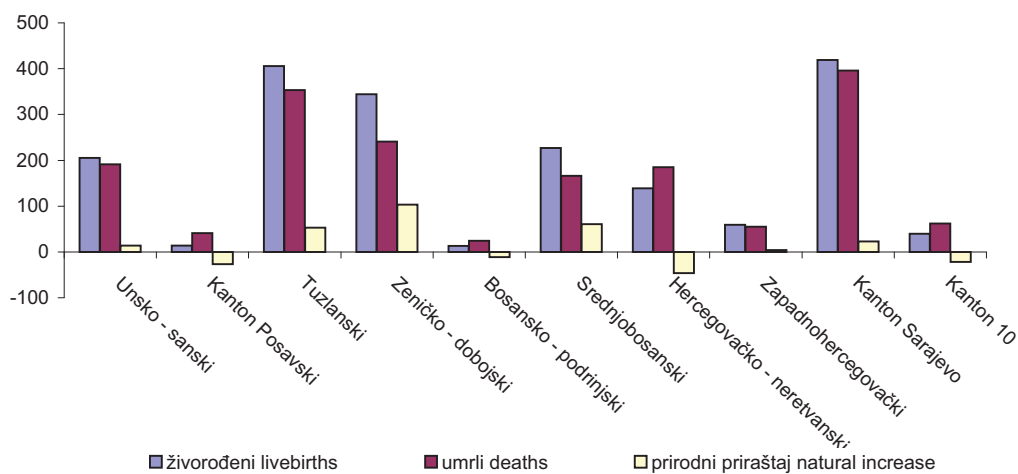
**PRIRODNO KRETANJE STANOVNIŠTVA PO MJESTU PREBIVALIŠTA**  
 (za mjesec juli/srpanj 2012.godine - prethodni podaci)  
 NATURAL CHANGES OF POPULATION ACCORDING TO PLACE OF RESIDENCE  
 (July 2012 - preliminary figures)

KANTON CANTON	U m r l i D e a t h s			od toga of which		Broj zaključenih brakova Number of marriages	Broj razvedenih brakova Number of divorce
	ukupno total	spol sex		umrla dojenčad infant deaths	nasilne smrti violent deaths		
		muški male	ženski female				
<b>FEDERACIJA BIH</b> <i>FEDERATION B&amp;H</i>	1.714	869	845	13	40	1.498	30
Unsko-sanski	191	94	97	1	8	191	3
Kanton Posavski	41	21	20	-	5	16	3
Tuzlanski	353	173	180	6	8	265	3
Zeničko- dobojski	241	122	119	2	5	245	-
Bosansko- podrinjski	24	9	15	-	-	25	-
Srednjo- bosanski	166	79	87	1	2	166	3
Hercegovačko- neretvanski	185	103	82	1	2	125	12
Zapadnohercegovački	55	33	22	-	1	44	1
Kanton Sarajevo	396	203	193	2	8	378	5
Kanton 10	62	32	30	-	1	43	-
<b>BRČKO DISTRIKT BIH</b> <i>DISTRICT</i>	6	6	-	1	1	5	-
<b>IZ RS</b> <i>FROM RS</i>	7	5	2	-	3	15	-
<b>UKUPNO</b> <i>TOTAL</i>	1.727	880	847	14	44	1.518	30



TABELARNI I GRAFIČKI PRIKAZ VITALNIH DOGAĐAJA, juli/srpanj 2012.  
TABULAR AND CHART OVERSIGHT OF VITAL EVENTS, July 2012

Kanton Canton	Živorodeni Livebirths	Umrli Deaths	Prirodni priraštaj Natural increase	Umrla dojenčad Infant deaths	Broj zaključenih brakova Number of marriages	Broj razvedenih brakova Number of divorces	Vitalni indeks Vital index
<b>Ukupno/Total</b>	<b>1.866</b>	<b>1.714</b>	<b>152</b>	<b>13</b>	<b>1.498</b>	<b>30</b>	<b>109</b>
1. Unsko - sanski	205	191	14	1	191	3	107
2. Kanton Posavski	14	41	-27	-	16	3	34
3. Tuzlanski	406	353	53	6	265	3	115
4. Zeničko - dobojski	344	241	103	2	245	-	143
5. Bosansko - podrinski	13	24	-11	-	25	-	54
6. Srednjobosanski	227	166	61	1	166	3	137
7. Hercegovačko - neretvanski	139	185	-46	1	125	12	75
8. Zapadnohercegovački	59	55	4	-	44	1	107
9. Kanton Sarajevo	419	396	23	2	378	5	106
10. Kanton 10	40	62	-22	-	43	-	65

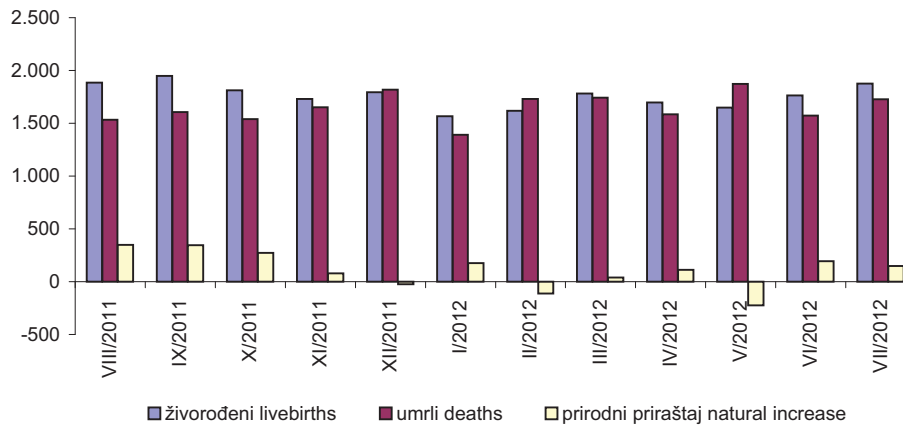


**PRIRODNO KRETANJE STANOVNIŠTVA**  
NATURAL DEMOGRAPHIC TRENDS

Mjesec Month	Živorodeni Livebirths	Umrli Deaths	Prirodni priraštaj Natural increase	Umrli dojenčad Infant deaths	Broj zaključenih brakova Number of marriages	Broj razvedenih brakova Number of divorces	Vitalni indeks Vital index
-----------------	--------------------------	-----------------	--	---------------------------------------	--	--	-------------------------------------

<b>2011.</b>							
VIII	1.884	1.534	350	13	1.154	53	123
IX	1.949	1.605	344	13	1.107	69	121
X	1.812	1.540	272	6	818	77	118
XI	1.731	1.651	80	11	921	61	105
XII	1.795	1.818	-23	10	1.105	88	99
I/2012	1.566	1.390	176	6	673	44	113
II/2012	1.619	1.731	-112	6	592	62	94
III/2012	1.782	1.743	39	5	647	65	102
IV/2012	1.696	1.585	111	10	951	67	107
V/2012	1.650	1.874	-224	11	987	63	88
VI/2012	1.765	1.572	193	11	1.370	71	112
VII/2012	1.875	1.727	148	14	1.518	30	109

**ŽIVOROĐENI, UMRLI I PRIRODNI PRIRAŠTAJ**  
LIVEBIRTHS, DEATHS AND NATURAL INCREASE



**ZAPOSLENOST, NEZAPOSLENOST I PLAĆA**  
EMPLOYMENT, UNEMPLOYMENT AND WAGE

**ZAPOSLENOST PO PODRUČJIMA I OBLASTIMA KD**  
EMPLOYMENT BY THE CEA

	Broj zaposlenih <sup>1)</sup>			Index	
	Number of employed persons <sup>1)</sup>			VII 2012	VII 2012
	Ø 2011	VI 2012	VII 2012	Ø 2011	VI 2012
<b>UKUPNO</b>	<b>440.747</b>	<b>439.094</b>	<b>438.022</b>	<b>99,4</b>	<b>99,8</b>
<i>Total</i>					
<b>A Poljoprivreda, lov i šumarstvo</b>	<b>8.811</b>	<b>8.232</b>	<b>8.265</b>	<b>93,8</b>	<b>100,4</b>
<i>Agriculture, hunting and forestry</i>					
01 <b>Poljoprivreda, lov i pripadajuće uslužne djelatnosti</b>	3.702	3.380	3.398	91,8	100,5
<i>Agriculture, hunting and related service activities</i>					
02 <b>Šumarstvo i iskorišćavanje šuma</b>	5.109	4.852	4.867	95,3	100,3
<i>Forestry, logging and related service activities</i>					
<b>B Ribarstvo</b>	<b>172</b>	<b>151</b>	<b>150</b>	<b>87,2</b>	<b>99,3</b>
<i>Fishing</i>					
05 <b>Ribolov, uzgoj ribe i pripadajuće uslužne djelatnosti</b>	172	151	150	87,2	99,3
<i>Fishing, fish farming and related service activities</i>					
<b>C Vađenje ruda i kamena</b>	<b>14.294</b>	<b>14.961</b>	<b>14.854</b>	<b>103,9</b>	<b>99,3</b>
<i>Mining and quarrying</i>					
10 <b>Vađenje ugljena i lignita; treseta</b>	11.883	12.177	12.191	102,6	100,1
<i>Mining of coal and lignite; extraction of peat</i>					
13 <b>Vađenje ruda metala</b>	317	345	349	110,1	101,2
<i>Mining of metal ores</i>					
14 <b>Vađenje ostalih ruda i kamena</b>	2.094	2.439	2.314	110,5	94,9
<i>Other mining and quarrying</i>					
<b>D Prerađivačka industrija</b>	<b>84.700</b>	<b>84.140</b>	<b>83.984</b>	<b>99,2</b>	<b>99,8</b>
<i>Manufacturing industry</i>					
15 <b>Proizvodnja prehrambenih proizvoda i pića</b>	13.535	13.722	13.723	101,4	100,0
<i>Manufacture of food products and beverages</i>					
16 <b>Proizvodnja duhanskih proizvoda</b>	515	488	490	95,1	100,4
<i>Manufacture of tobacco products</i>					
17 <b>Proizvodnja tekstila</b>	5.716	5.539	5.570	97,4	100,6
<i>Manufacture of textiles</i>					
18 <b>Proizvodnja odjevnih predmeta, dorada i bojenje krzna</b>	7.164	7.252	7.129	99,5	98,3
<i>Manufacture of wearing apparel; dressing and dyeing of fur</i>					
19 <b>Štavljenje i obrada kože</b>	7.334	7.408	7.394	100,8	99,8
<i>Tanning and dressing of leather</i>					
20 <b>Prerada drveta/drva i proizvodnja proizvoda od drveta/drva i pluta osim namještaja</b>	6.292	5.479	5.500	87,4	100,4
<i>Mfr. of wood and of products of wood and cork, except furniture</i>					
21 <b>Proizvodnja celuloze, papira i proizvoda od papira</b>	1.438	1.511	1.586	110,3	105,0
<i>Manufacture of pulp, paper and paper products</i>					
22 <b>Izdavačka djelatnost, štampanje/tiskanje i umnožavanje</b>	2.739	2.536	2.531	92,4	99,8
<i>Publishing, printing and reproductions of recorded media</i>					
23 <b>Proizvodnja koksa, derivata nafte i nuklearnog goriva</b>	932	1.044	1.027	110,2	98,4
<i>Manufacture of coke, refined petrol.products and nuclear fuel</i>					
24 <b>Proizvodnja kemikalija i kemijskih proizvoda</b>	3.226	3.095	3.031	94,0	97,9
<i>Manufacture of chemicals and chemical products</i>					
25 <b>Proizvodnja proizvoda od gume i plastičnih masa</b>	2.729	2.752	2.748	100,7	99,9
<i>Manufacture of rubber and plastic products</i>					
26 <b>Proizvodnja ostalih proizvoda od nemetalnih minerala</b>	3.649	3.707	3.692	101,2	99,6
<i>Manufacture of other non-metallic mineral products</i>					
27 <b>Proizvodnja baznih/bazičnih metala</b>	3.858	6.053	6.042	156,6	99,8
<i>Manufacture of basic metals</i>					
28 <b>Proizvodnja metal. proizvoda, osim mašina/ strojeva i opreme</b>	11.080	10.116	10.122	91,4	100,1
<i>Mfr. of fabricated metal products, except machinery and equipment</i>					

**ZAPOSLENOST PO PODRUČJIMA I OBLASTIMA KD (nastavak)**  
**EMPLOYMENT BY THE CEA (continued)**

	Broj zaposlenih <sup>1)</sup>			Index	
	Number of employed persons <sup>1)</sup>			VII 2012	VII 2012
	Ø 2011	VI 2012	VII 2012	Ø 2011	VI 2012
29 <b>Proizvodnja mašina/strojeva i uređaja d.n.</b> <i>Manufacture of machinery and equipment, n.e.c.</i>	4.212	3.704	3.711	88,1	100,2
30 <b>Proizvodnja kancelar. mašina/strojeva i računara/računala</b> <i>Manufacture of office machinery and computers</i>	330	228	229	69,4	100,4
31 <b>Proizvodnja električnih mašina/strojeva i aparata,d.n.</b> <i>Manufacture of electrical machinery&amp;apparatus n.e.c.</i>	1.457	1.606	1.599	109,7	99,6
32 <b>Proizvodnja radio, televizijske i komunik. opreme i aparata</b> <i>Manufacture of radio, television and comm. equip. and appar.</i>	75	83	84	112,0	101,2
33 <b>Proizvodnja medicinskih, preciznih i optičkih instrumenata, satova</b> <i>Manufacture of medical, precision and optical instruments, watches and clocks</i>	642	652	659	102,6	101,1
34 <b>Proizvodnja motornih vozila, prikolica i poluprikolica</b> <i>Manufacture of motor vehicles, trailers and semi-trailers</i>	2.092	2.068	2.041	97,6	98,7
35 <b>Proizvodnja ostalih prijevoznih sredstava</b> <i>Manufacture of other transport equipment</i>	252	179	174	69,0	97,2
36 <b>Proizvodnja namještaja, ostala prerađivačka industrija, d.n.</b> <i>Manufacture of furniture, manufacturing n.e.c.</i>	4.913	4.272	4.257	86,6	99,6
37 <b>Reciklaža</b> <i>Recycling</i>	520	646	645	124,0	99,8
<b>E Proizvodnja i snabdijevanje/Opskrba električnom energijom, gasom/plinom i vodom</b> <i>Electricity, gas and water supply</i>	<b>13.488</b>	<b>13.337</b>	<b>13.383</b>	<b>99,2</b>	<b>100,3</b>
40 <b>Proizvodnja i snabdijevanje/opskrba električnom energijom gasom/plinom, parom i toplom vodom</b> <i>Electricity, gas, steam and hot water supply</i>	9.158	8.874	8.913	97,3	100,4
41 <b>Sakupljanje, prečišćavanje i distribucija vode</b> <i>Collection, purification and distribution of water</i>	4.330	4.463	4.470	103,2	100,2
<b>F Građevinarstvo</b> <i>Construction</i>	<b>24.975</b>	<b>22.775</b>	<b>22.700</b>	<b>90,9</b>	<b>99,7</b>
45 <b>Građevinarstvo</b> <i>Construction</i>	24.975	22.775	22.700	90,9	99,7
<b>G Trgovina na veliko i trgovina na malo; popravak motornih vozila, motocikala i predmeta za vlastitu upot./upor. i dom./kuć.</b> <i>Wholesale and retail trade; repair of motor vehicles</i>	<b>81.140</b>	<b>80.403</b>	<b>80.334</b>	<b>99,0</b>	<b>99,9</b>
50 <b>Trgovina, održavanje i popravak motornih vozila i motocikala;trgovina na malo gorivima i mazivima</b> <i>Sale, repair etc. motors; fuel</i>	9.412	9.782	9.765	103,8	99,8
51 <b>Trgovina na veliko i posredovanje u trgovini, osim trgovine motornim vozilima i motociklima</b> <i>Wholesale and commision except motors</i>	31.666	31.353	31.296	98,8	99,8
52 <b>Trgovina na malo, osim trgovine motornim vozilima i motociklima; popravak predmeta za vlastitu upotrebu/uporabu i domaćinstva/kućanstva</b> <i>Retail, except motors; repair goods</i>	40.062	39.268	39.273	98,0	100,0
<b>H Ugostiteljstvo</b> <i>Catering trade</i>	<b>17.135</b>	<b>16.667</b>	<b>16.680</b>	<b>97,3</b>	<b>100,1</b>
55 <b>Ugostiteljstvo</b> <i>Catering trade</i>	17.135	16.667	16.680	97,3	100,1
<b>I Prijevoz, skladištenje i komunikacije</b> <i>Transport, storage and communication</i>	<b>29.406</b>	<b>28.991</b>	<b>28.919</b>	<b>98,3</b>	<b>99,8</b>
60 <b>Kopneni prijevoz; cjevovodni transport</b> <i>Land transport, transport via pipelines</i>	17.972	17.216	17.156	95,5	99,7
62 <b>Zračni prijevoz</b> <i>Air transport</i>	171	181	181	105,8	100,0

**ZAPOSLENOST PO PODRUČJIMA I OBLASTIMA KD (nastavak)**  
**EMPLOYMENT BY THE CEA (continued)**

	Broj zaposlenih <sup>1)</sup>			Index	
	Number of employed persons <sup>1)</sup>			VII 2012	VII 2012
	Ø 2011	VI 2012	VII 2012	Ø 2011	VI 2012
63 Prateće i pomoćne djelatnosti u prijevozu; djelatnost putničkih agencija <i>Supporting and auxiliary transport, travel agencies</i>	2.771	2.787	2.767	99,9	99,3
64 Pošta i telekomunikacije <i>Post and telecommunications</i>	8.492	8.807	8.815	103,8	100,1
<b>J Finansijsko/Financijsko posredovanje</b> <i>Financial intermediation</i>	<b>10.879</b>	<b>10.946</b>	<b>10.822</b>	<b>99,5</b>	<b>98,9</b>
65 Finansijsko/Financijsko posredovanje, osim osiguranja i penzijskih/mirovinskih fondova <i>Financial intermed., except insurance and pension funding</i>	8.140	8.170	8.190	100,6	100,2
66 Osiguranje i penzijski/mirovinski fondovi, osim obaveznog/obveznog socijalnog osiguranja <i>Insurance and pension funding, except compulsory social security</i>	2.337	2.411	2.267	97,0	94,0
67 Pomoćne djelatnosti u finansijskom/financijskom posredovanju <i>Activities auxiliary to financial intermediation</i>	402	365	365	90,8	100,0
<b>K Poslovanje nekretninama, iznajmljivanje i poslovne djelatnosti</b> <i>Real estate, renting and business activities</i>	<b>19.194</b>	<b>20.695</b>	<b>20.742</b>	<b>108,1</b>	<b>100,2</b>
70 Poslovanje nekretninama <i>Real estate activities</i>	1.589	1.659	1.656	104,2	99,8
71 Iznajmljivanje mašina i opreme, bez rukovaoca i iznajmljivanje predmeta za ličnu/osobnu upotrebu/ uporabu i domaćinstvo/kućanstvo <i>Renting of machinery and equipment without operator</i>	341	405	404	118,5	99,8
72 Računarske i srodne djelatnosti <i>Computer and related activities</i>	2.137	2.178	2.180	102,0	100,1
73 Istraživanje i razvoj <i>Research and development</i>	706	693	691	97,9	99,7
74 Ostale poslovne djelatnosti <i>Other business activities</i>	14.421	15.760	15.811	109,6	100,3
<b>L Državna uprava i odbrana/obrana; obavezno/obvezno socijalno osiguranje</b> <i>Public administration and defence; compulsory social security</i>	<b>47.532</b>	<b>48.255</b>	<b>48.199</b>	<b>101,4</b>	<b>99,9</b>
75 Državna uprava i odbrana/obrana; obavezno/obvezno socijalno osiguranje <i>Public administration and defence; compulsory social security</i>	47.532	48.255	48.199	101,4	99,9
<b>M Obrazovanje</b> <i>Education</i>	<b>38.653</b>	<b>39.590</b>	<b>39.045</b>	<b>101,0</b>	<b>98,6</b>
80 Obrazovanje <i>Education</i>	38.653	39.590	39.045	101,0	98,6
<b>N Zdravstveni i socijalni rad</b> <i>Health and social work</i>	<b>29.830</b>	<b>30.257</b>	<b>30.366</b>	<b>101,8</b>	<b>100,4</b>
85 Zdravstveni i socijalni rad <i>Health and social work</i>	29.830	30.257	30.366	101,8	100,4
<b>O Ostale javne komunalne, društvene i vlastite uslužne djelat.</b> <i>Other community, social and personal service activities</i>	<b>17.150</b>	<b>17.176</b>	<b>17.061</b>	<b>99,5</b>	<b>99,3</b>
90 Uklanjanje otpadnih voda, odvoz smeća, sanitarne i sl. djelatnosti <i>Sewage and refuse disposal, sanitation and similar activities</i>	3.035	3.065	3.067	101,1	100,1
91 Djelatnost organizacija na bazi učlanjenja <i>Activities of membership organizations</i>	680	810	782	115,0	96,5
92 Rekreativne, sportske i kulturne djelatnosti <i>Recreational, sporting and cultural activities</i>	8.372	8.478	8.389	100,2	99,0

**ZAPOSLENOST PO PODRUČJIMA I OBLASTIMA KD (nastavak)**  
**EMPLOYMENT BY THE CEA (continued)**

	Broj zaposlenih <sup>1)</sup>			Index	
	Number of employed persons <sup>1)</sup>			VII 2012 Ø 2011	VII 2012 VI 2012
	Ø 2011	VI 2012	VII 2012		
93 <b>Ostale uslužne djelatnosti</b> <i>Other service activities</i>	5.063	4.823	4.823	95,3	100,0
<b>P Djelatnosti domaćinstava/kućanstava</b> <i>Activities of households</i>	37	6	6	-	100,0
<b>95 Djelatnosti domaćinstava/kućanstava kao poslodavca</b> <i>Activities of households as employers of household staff to maintain</i>	37	6	6	-	100,0
<b>Q Eksteritorijalne organizacije i tijela</b> <i>Extra-territorial organizations bodies</i>	688	653	653	94,9	100,0
<b>99 Eksteritorijalne organizacije i tijela</b> <i>Extra-territorial organizations bodies</i>	688	653	653	94,9	100,0
<b>00 Neraspoređeno po djelatnostima KD</b> <i>Unclassified according to activities CEA</i>	2663	1.859	1.859	69,8	100,0

**REGISTRIRANA NEZAPOSLENOST PO KVALIFIKACIJAMA**  
**REGISTERED UNEMPLOYMENT ACCORDING TO QUALIFICATIONS**

juli / srpanj 2012.godine -July 2012.

	UKUPNO <sup>2)</sup> TOTAL <sup>2)</sup>	Žena Female
<b>UKUPNO</b> TOTAL	<b>378.306</b>	<b>195.289</b>
Stručne osobe ukupno/ <i>Expertly persons</i>	<b>250.471</b>	<b>126.636</b>
<b>KV</b> <i>Skilled workers</i>	129.509	53.308
<b>VKV</b> <i>Highly skilled workers</i>	2.192	263
<b>SSS</b> <i>Intermediate specialist's training</i>	92.566	55.705
<b>VŠS</b> <i>Advanced specialist's training</i>	5.165	3.374
<b>VSS</b> <i>University - level specialist's training</i>	21.039	13.986
Nestručne osobe ukupno/ <i>Unskillful persons</i>	<b>127.835</b>	<b>68.653</b>
<b>NKV</b> <i>Not qualified workers</i>	118.565	64.961
<b>PKV</b> <i>Semi - skilled workers</i>	8.499	2.990
<b>NSS</b> <i>Lower skilled workers</i>	771	702

<sup>1)</sup> Ukupna zaposlenost na teritoriji Federacije Bosne i Hercegovine obuhvaća zaposlene u poslovnim subjektima (pravnim osobama), obrtu i slobodnim profesijama, odbrani/obrani i policiji.

<sup>1)</sup> Data on persons in employment on territory Federation of Bosnia and Herzegovina include employment in all legal entities, employment in crafts and trades and free lanches and employment in defence and police.

<sup>2)</sup> Podaci o registriranoj nezaposlenosti odnose se na ukupan broj nezaposlenih osoba koje se vode u evidencijama pripadajućih službi Federalnog zavoda za zapošljavanje.

<sup>2)</sup> The data on unemployment refer to unemployed persons registered with the employment service (registered unemployment).

**ZAPOSLTENOST, NEZAPOSLTENOST I PLAĆE PO MJESECIMA**  
**EMPLOYMENT, UNEMPLOYMENT AND WAGES BY MONTHS**

		<b>Neto plaća u KM</b> <i>Net wage in KM</i>	<b>Bruto plaća u KM</b> <i>Gross wage in KM</i>	<b>Zaposleni</b> <i>Employment</i>	<b>Nezaposleni</b> <i>Unemployment</i>
<b>Ø 2009</b>		792,08	1203,55	437.501	347.146
<b>Ø 2010</b>		804,37	1223,27	438.949	360.512
<b>Ø 2011</b>		819,36	1248,37	440.747	367.515
<b>2011.</b>	<b>I</b>	810,55	1234,18	440.461	367.180
	<b>II</b>	797,41	1213,30	440.767	366.481
	<b>III</b>	822,85	1253,24	439.994	367.255
	<b>IV</b>	814,97	1240,98	440.419	366.658
	<b>V</b>	822,96	1253,83	440.429	365.322
	<b>VI</b>	821,70	1251,63	441.184	365.029
	<b>VII</b>	814,16	1239,73	442.226	367.113
	<b>VIII</b>	826,72	1259,74	440.201	369.644
	<b>IX</b>	819,89	1249,36	441.115	367.512
	<b>X</b>	817,67	1246,04	442.021	367.975
	<b>XI</b>	829,09	1265,26	440.677	368.922
	<b>XII</b>	834,10	1272,62	439.473	371.090
<b>2012.</b>	<b>I</b>	828,42	1263,19	437.988	374.294
	<b>II</b>	817,58	1246,29	436.543	375.490
	<b>III</b>	828,24	1263,20	437.479	374.492
	<b>IV</b>	826,57	1260,16	438.147	373.372
	<b>V</b>	840,42	1282,69	439.127	372.266
	<b>VI</b>	823,01	1254,95	439.094	374.315
	<b>VII</b>	828,95	1264,46	438.022	378.306

**PROSJEČNA NETO I BRUTO PLAĆA PO PODRUČJIMA I OBLASTIMA KD**  
**AVERAGE NET AND GROSS WAGE BY THE CEA**

	KM						
	Neto plaća <sup>1)</sup> Net wage <sup>1)</sup>		Index neto plaće Index net wage		Bruto plaća Gross wage	Index bruto plaće Index gross wage	
	Ø 2011	VII 2012	VII 2012 Ø 2011	VII 2012 VI 2012	VII 2012	VII 2012 Ø 2011	VII 2012 VI 2012
<b>UKUPNO</b> <i>Total</i>	<b>819,36</b>	<b>828,95</b>	<b>101,2</b>	<b>100,7</b>	<b>1.264,46</b>	<b>101,3</b>	<b>100,8</b>
<b>A Poljoprivreda, lov i šumarstvo</b> <i>Agriculture, hunting and forestry</i>	<b>740,13</b>	<b>810,37</b>	<b>109,5</b>	<b>104,3</b>	<b>1.219,08</b>	<b>110,0</b>	<b>104,6</b>
01 <b>Poljoprivreda, lov i pripadajuće uslužne djelatnosti</b> <i>Agriculture, hunting and related service activities</i>	599,76	614,38	102,4	100,4	924,05	102,7	100,4
02 <b>Šumarstvo i iskorišćavanje šuma</b> <i>Forestry, logging and related service activities</i>	778,60	862,59	110,8	105,2	1.297,70	111,3	105,5
<b>B Ribarstvo</b> <i>Fishing</i>	<b>538,65</b>	<b>606,98</b>	<b>112,7</b>	<b>105,0</b>	<b>904,18</b>	<b>113,4</b>	<b>105,4</b>
05 <b>Ribolov, uzgoj ribe i pripadajuće uslužne djelatnosti</b> <i>Fishing, fish farming and related service activities</i>	538,65	606,98	112,7	105,0	904,18	113,4	105,4
<b>C Vađenje ruda i kamena</b> <i>Mining and quarrying</i>	<b>877,46</b>	<b>910,40</b>	<b>103,8</b>	<b>99,8</b>	<b>1.373,55</b>	<b>104,2</b>	<b>99,8</b>
10 <b>Vađenje ugljena i lignita; treseta</b> <i>Mining of coal and lignite; extraction of peat</i>	908,13	954,10	105,1	99,2	1.441,01	105,6	99,2
13 <b>Vađenje ruda metala</b> <i>Mining of metal ores</i>	813,91	830,37	102,0	101,8	1.237,34	102,2	101,9
14 <b>Vađenje ostalih ruda i kamena</b> <i>Other mining and quarrying</i>	688,68	670,54	97,4	103,0	1.005,08	97,5	103,1
<b>D Prerađivačka industrija</b> <i>Manufacturing industry</i>	<b>581,91</b>	<b>591,88</b>	<b>101,7</b>	<b>101,8</b>	<b>884,79</b>	<b>102,0</b>	<b>101,9</b>
15 <b>Proizvodnja prehrambenih proizvoda i pića</b> <i>Manufacture of food products and beverages</i>	591,88	599,57	101,3	101,8	900,25	101,1	101,8
16 <b>Proizvodnja duhanskih proizvoda</b> <i>Manufacture of tobacco products</i>	1.357,49	1.106,22	81,5	103,6	1.708,66	80,9	103,7
17 <b>Proizvodnja tekstila</b> <i>Manufacture of textiles</i>	409,77	393,99	96,2	100,1	584,08	97,2	100,6
18 <b>Proizvodnja odjevnih predmeta, dorada i bojenje krzna</b> <i>Manufacture of wearing apparel; dressing and dyeing of fur</i>	342,46	343,50	100,3	102,7	478,49	100,6	103,6
19 <b>Štavljenje i obrada kože</b> <i>Tanning and dressing of leather</i>	369,77	358,56	97,0	101,5	496,24	98,0	101,2
20 <b>Prerada drveta/drva i proizvodnja proizvoda od drveta/drva i pluta, osim namještaja</b> <i>Mfr. of wood and of products of wood and cork, except furniture</i>	424,73	431,90	101,7	100,7	635,95	101,9	100,7
21 <b>Proizvodnja celuloze, papira i proizvoda od papira</b> <i>Manufacture of pulp, paper and paper products</i>	713,06	701,89	98,4	98,4	1.062,13	98,7	98,5
22 <b>Izdavačka djelatnost, štampanje/tiskanje i umnožavanje</b> <i>Publishing, printing and reproductions of recorded media</i>	694,27	726,54	104,6	100,6	1.106,41	104,9	100,5
23 <b>Proizvodnja koksa, derivata nafte i nuklearnog goriva</b> <i>Manufacture of coke, refined petrol, products and nuclear fuel</i>	959,64	1.047,46	109,2	104,2	1.602,34	109,5	104,3
24 <b>Proizvodnja kemikalija i kemijskih proizvoda</b> <i>Manufacture of chemicals and chemical products</i>	794,68	884,49	111,3	100,4	1.355,58	112,0	100,4
25 <b>Proizvodnja proizvoda od gume i plastičnih masa</b> <i>Manufacture of rubber and plastic products</i>	479,24	487,50	101,7	100,8	722,73	101,9	100,9
26 <b>Proizvodnja ostalih proizvoda od nemetalnih minerala</b> <i>Manufacture of other non-metallic mineral products</i>	724,77	750,27	103,5	103,6	1.134,63	103,7	103,9



**PROSJEČNA NETO I BRUTO PLAĆA PO PODRUČJIMA I OBLASTIMA KD (nastavak)**  
**AVERAGE NET AND GROSS WAGE BY THE CEA (continued)**

KM

	Neto plaća <sup>1)</sup>		Index neto plaće		Bruto plaća	Index bruto plaće	
	Net wage <sup>1)</sup>		Index net wage		Gross wage	Index gross wage	
	Q 2011	VII 2012	VII 2012 Q 2011	VII 2012 VI 2012	VII 2012	VII 2012 Q 2011	VII 2012 VI 2012
27 <b>Proizvodnja baznih/bazičnih metala</b> <i>Manufacture of basic metals</i>	1.125,27	974,86	86,6	103,4	1.486,68	85,9	103,5
28 <b>Proizvodnja metal. proizvoda, osim mašina/strojeva i opreme</b> <i>Mfr. of fabricated metal products, except machinery and equipment</i>	609,32	557,00	91,4	101,9	831,35	91,2	102,0
29 <b>Proizvodnja mašina/strojeva i uređaja d.n.</b> <i>Manufacture of machinery and equipment, n.e.c.</i>	650,45	669,93	103,0	102,2	1.012,44	103,4	102,3
30 <b>Proizvodnja kancelar. mašina/strojeva i računara/računala</b> <i>Manufacture of office machinery and computers</i>	984,61	900,77	91,5	99,7	1.386,08	90,9	99,6
31 <b>Proizvodnja električnih mašina/strojeva i aparata, d.n.</b> <i>Manufacture of electrical machinery and apparatus n.e.c.</i>	627,30	657,87	104,9	99,4	991,69	105,0	99,3
32 <b>Proizvodnja radio, televizijske i komunik. opreme i aparata</b> <i>Manufacture of radio, television and comm. equip. and appar.</i>	1911,94	1.986,09	103,9	102,8	3.128,07	104,5	102,9
33 <b>Proizvodnja medicinskih, preciznih i optičkih instrumenata, satova</b> <i>Manufacture of medical, precision and optical instruments,</i>	557,75	617,89	110,8	107,6	936,77	112,0	107,9
34 <b>Proizvodnja motornih vozila, prikolica i poluprikolica</b> <i>Manufacture of motor vehicles, trailers and semi-trailers</i>	692,93	693,44	100,1	96,7	1.046,94	100,0	96,5
35 <b>Proizvodnja ostalih prijevoznih sredstava</b> <i>Manufacture of other transport equipment</i>	551,82	554,25	100,4	96,9	829,74	101,9	96,8
36 <b>Proizvodnja namještaja, ostala prerađivačka industrija, d.n.</b> <i>Manufacture of furniture, manufacturing n.e.c.</i>	462,60	495,71	107,2	101,2	734,74	107,6	101,2
37 <b>Reciklaža</b> <i>Recycling</i>	579,76	600,43	103,6	101,9	899,57	103,8	102,1
<b>E Proizvodnja i snabdijevanje/Opskrba električnom energijom, gasom/plinom i vodom</b> <i>Electricity, gas and water supply</i>	<b>1282,50</b>	<b>1.309,69</b>	<b>102,1</b>	<b>103,2</b>	<b>2.022,82</b>	<b>102,2</b>	<b>103,3</b>
40 <b>Proizvodnja i snabdijevanje/opskrba električnom energijom gasom/plinom, parom i toplom vodom</b> <i>Electricity, gas, steam and hot water supply</i>	1496,53	1.541,88	103,0	103,8	2.393,09	103,1	103,9
41 <b>Sakupljanje, prečišćavanje i distribucija vode</b> <i>Collection, purification and distribution of water</i>	830,96	849,82	102,3	101,0	1.289,47	102,5	101,2
<b>F Građevinarstvo</b> <i>Construction</i>	<b>534,46</b>	<b>531,24</b>	<b>99,4</b>	<b>101,0</b>	<b>790,81</b>	<b>99,3</b>	<b>101,0</b>
45 <b>Građevinarstvo</b> <i>Construction</i>	534,46	531,24	99,4	101,0	790,81	99,3	101,0
<b>G Trgovina na veliko i trgovina na malo; popravak motornih vozila, motocikala i predmeta za vlastitu upot./upor. i dom./kuć.</b> <i>Wholesale and retail trade; repair of motor vehicles</i>	<b>565,51</b>	<b>576,33</b>	<b>101,9</b>	<b>100,2</b>	<b>868,66</b>	<b>102,1</b>	<b>100,2</b>

**PROSJEČNA NETO I BRUTO PLAĆA PO PODRUČJIMA I OBLASTIMA KD (nastavak)**  
**AVERAGE NET AND GROSS WAGE BY THE CEA (continued)**

	KM						
	Neto plaća <sup>1)</sup> Net wage <sup>1)</sup>		Index neto plaće Index net wage		Bruto plaća Gross wage	Index bruto plaće Index gross wage	
	Ø 2011	VII 2012	VII 2012 Ø 2011	VII 2012 VI 2012	VII 2012	VII 2012 Ø 2011	VII 2012 VI 2012
50 <b>Trgovina, održavanje i popravak motornih vozila i motocikala; trgovina na malo gorivima i mazivima</b> <i>Sale, repair etc. motors; fuel</i>	601,54	618,23	102,8	100,5	932,50	103,0	100,5
51 <b>Trgovina na veliko i posredovanje u trgovini, osim trgovine motornim vozilima i motociklima</b> <i>Wholesale and commission except motors</i>	594,85	610,12	102,6	100,4	922,82	102,7	100,4
52 <b>Trgovina na malo, osim trgovine motornim vozilima i motociklima; popravak predmeta za vlastitu upotrebu/uporabu i domaćinstva/kućanstva</b> <i>Retail, except motors; repair goods</i>	525,69	531,78	101,2	99,9	798,11	101,3	99,9
<b>H Ugostiteljstvo</b> <i>Catering trade</i>	<b>535,37</b>	<b>536,37</b>	<b>100,2</b>	<b>100,3</b>	<b>805,34</b>	<b>100,5</b>	<b>100,3</b>
55 <b>Ugostiteljstvo</b> <i>Catering trade</i>	535,37	536,37	100,2	100,3	805,34	100,5	100,3
<b>I Prijevoz, skladištenje i komunikacije</b> <i>Transport, storage and communication</i>	<b>941,66</b>	<b>971,38</b>	<b>103,2</b>	<b>101,3</b>	<b>1.487,26</b>	<b>103,3</b>	<b>101,5</b>
60 <b>Kopneni prijevoz; cjevovodni transport</b> <i>Land transport, transport via pipelines</i>	704,69	723,93	102,7	100,3	1.090,71	102,8	100,4
62 <b>Zračni prijevoz</b> <i>Air transport</i>	1350,79	1.424,62	105,5	99,9	2.226,82	105,8	99,9
63 <b>Prateće i pomoćne djelatnosti u prijevozu; djelatnost putničkih agencija</b> <i>Supporting and auxiliary transport, travel agencies</i>	962,23	998,08	103,7	101,2	1.536,36	103,9	101,2
64 <b>Pošta i telekomunikacije</b> <i>Post and telecommunications</i>	1275,59	1.289,21	101,1	102,1	1.995,17	101,1	102,3
<b>J Finansijsko/Financijsko posredovanje</b> <i>Financial intermediation</i>	<b>1.342,67</b>	<b>1.293,96</b>	<b>96,4</b>	<b>98,7</b>	<b>2.015,20</b>	<b>96,3</b>	<b>98,5</b>
65 <b>Finansijsko/Financijsko posredovanje, osim osiguranja i penzijskih/mirovinskih fondova</b> <i>Financial intermed., except insurance and pension funding</i>	1.431,45	1.360,39	95,0	98,6	2.123,07	94,9	98,5
66 <b>Osiguranje i penzijski/mirovinski fondovi, osim obaveznog/obveznog socijalnog osiguranja</b> <i>Insurance and pension funding, except compulsory social security</i>	1.024,63	1.048,70	102,3	97,7	1.617,29	102,4	97,2
67 <b>Pomoćne djelatnosti u finansijskom/financijskom posredovanju</b> <i>Activities auxiliary to financial intermediation</i>	1.703,25	1.789,16	105,0	101,7	2.806,77	105,1	101,8
<b>K Poslovanje nekretninama, iznajmljivanje i poslovne djelatnosti</b> <i>Real estate, renting and business activities</i>	<b>753,84</b>	<b>743,48</b>	<b>98,6</b>	<b>100,0</b>	<b>1.141,62</b>	<b>98,8</b>	<b>100,0</b>
70 <b>Poslovanje nekretninama</b> <i>Real estate activities</i>	740,37	751,31	101,5	99,5	1.144,30	101,8	99,4
71 <b>Iznajmljivanje mašina i opreme, bez rukovaoca i iznajmljivanje predmeta za ličnu/osobnu upotrebu/uporabu i domaćinstvo/kućanstvo</b> <i>Renting of machinery and equipment without operator</i>	584,05	701,00	120,0	99,4	1.080,35	122,5	99,4
72 <b>Računarske i srodne djelatnosti</b> <i>Computer and related activities</i>	1.145,34	1.142,27	99,7	99,8	1.778,76	99,8	100,1
73 <b>Istraživanje i razvoj</b> <i>Research and development</i>	911,74	846,47	92,8	101,1	1.300,51	92,4	101,2

**PROSJEČNA NETO I BRUTO PLAĆA PO PODRUČJIMA I OBLASTIMA KD (nastavak)**  
**AVERAGE NET AND GROSS WAGE BY THE CEA (continued)**

	KM						
	Neto plaća <sup>1)</sup> Net wage <sup>1)</sup>		Index neto plaće Index net wage		Bruto plaća Gross wage	Index bruto plaće Index gross wage	
	Ø 2011	VII 2012	VII 2012 Ø 2011	VII 2012 VI 2012	VII 2012	VII 2012 Ø 2011	VII 2012 VI 2012
74 <b>Ostale poslovne djelatnosti</b> <i>Other business activities</i>	709,76	691,41	97,4	100,0	1.060,09	97,7	100,1
<b>L Državna uprava i odbrana/obrana; obavezno/obvezno socijalno osiguranje</b> <i>Public administration and defence; compulsory social security</i>	<b>1.173,38</b>	<b>1.163,01</b>	<b>99,1</b>	<b>99,9</b>	<b>1.794,63</b>	<b>99,1</b>	<b>100,0</b>
75 <b>Državna uprava i odbrana/obrana; obavezno/obvezno socijalno osiguranje</b> <i>Public administration and defence; compulsory social security</i>	1.173,38	1.163,01	99,1	99,9	1.794,63	99,1	100,0
<b>M Obrazovanje</b> <i>Education</i>	<b>834,44</b>	<b>825,55</b>	<b>98,9</b>	<b>99,2</b>	<b>1.263,36</b>	<b>98,9</b>	<b>99,2</b>
80 <b>Obrazovanje</b> <i>Education</i>	834,44	825,55	98,9	99,2	1.263,36	98,9	99,2
<b>N Zdravstveni i socijalni rad</b> <i>Health and social work</i>	<b>976,61</b>	<b>1.012,96</b>	<b>103,7</b>	<b>102,2</b>	<b>1.559,36</b>	<b>104,0</b>	<b>102,3</b>
85 <b>Zdravstveni i socijalni rad</b> <i>Health and social work</i>	976,61	1.012,96	103,7	102,2	1.559,36	104,0	102,3
<b>O Ostale javne komunalne, društvene i vlastite uslužne djelat.</b> <i>Other community, social and personal service activities</i>	<b>769,52</b>	<b>792,24</b>	<b>103,0</b>	<b>100,0</b>	<b>1.206,18</b>	<b>103,1</b>	<b>100,0</b>
90 <b>Uklanjanje otpadnih voda, odvoz smeća, sanitarne i sl. djelatnosti</b> <i>Sewage and refuse disposal, sanitation and similar activities</i>	747,56	743,56	99,5	99,9	1.116,68	99,4	99,8
91 <b>Djelatnost organizacija na bazi učlanjenja</b> <i>Activities of membership organizations</i>	1.167,39	1.136,18	97,3	99,6	1.752,06	97,1	99,6
92 <b>Rekreativne, sportske i kulturne djelatnosti</b> <i>Recreational, sporting and cultural activities</i>	733,11	767,58	104,7	100,0	1.172,11	105,0	100,0
93 <b>Ostale uslužne djelatnosti</b> <i>Other service activities</i>	866,57	878,30	101,4	100,6	1.343,71	101,5	100,6

**PROSJEČNE ISPLAĆENE NAKNADE ZA TOPLI OBROK I PRIJEVOZ, juli/srpanj 2012**  
**AVERAGE PAID OF BONUS FOR WORKER'S MEAL, WORKER'S TRANSPORT, July 2012**

<b>Topli obrok, KM</b> <i>Worker's meal, KM</i>	<b>Prijevoz, KM</b> <i>Worker's transport, KM</i>
<b>183,56</b>	<b>65,33</b>

**ZAPOSLENOST, NETO I BRUTO PLAĆA PO KANTONIMA**  
**EMPLOYMENT, NET AND GROSS WAGE ACCORDING TO CANTONS**

	<b>Broj zaposlenih <sup>2)</sup></b> <i>Number of employed persons</i>		<b>Index</b> <b>VII 2012</b> <b>VI 2012</b>	<b>Neto plaća u KM</b> <i>Net wage in KM</i>		<b>Index</b> <b>VII 2012</b> <b>VI 2012</b>	<b>Bruto plaća u KM</b> <i>Gross wage in KM</i>		<b>Index</b> <b>VII 2012</b> <b>VI 2012</b>
	<b>VI 2012</b>	<b>VII 2012</b>		<b>VI 2012</b>	<b>VII 2012</b>		<b>VI 2012</b>	<b>VII 2012</b>	
<b>FEDERACIJA BiH</b>	<b>439.094</b>	<b>438.022</b>	<b>99,8</b>	<b>823,01</b>	<b>828,95</b>	<b>100,7</b>	<b>1.254,95</b>	<b>1.264,46</b>	<b>100,8</b>
<b>Unsko - sanski kanton</b>	31.837	31.842	100,0	773,41	772,52	99,9	1.173,41	1.172,27	99,9
<b>Kanton Posavski</b>	5.800	5.767	99,4	678,14	683,87	100,8	1.025,91	1.032,25	100,6
<b>Tuzlanski kanton</b>	81.042	80.698	99,6	727,87	736,01	101,1	1.100,02	1.113,19	101,2
<b>Zeničko - dobojski kanton</b>	68.964	68.773	99,7	712,62	721,41	101,2	1.075,82	1.090,23	101,3
<b>Bosansko - podrinjski kanton</b>	6.034	6.083	100,8	728,41	730,00	100,2	1.109,91	1.113,16	100,3
<b>Srednjobosanski kanton</b>	38.875	38.784	99,8	701,00	713,21	101,7	1.056,75	1.074,77	101,7
<b>Hercegovačko neretvanski kanton</b>	45.421	45.353	99,9	882,81	889,77	100,8	1.350,36	1.361,62	100,8
<b>Zapadnohercegovački kanton</b>	16.621	16.702	100,5	812,60	806,47	99,2	1.235,00	1.225,68	99,2
<b>Kanton Sarajevo</b>	126.911	126.413	99,6	1.005,68	1.009,34	100,4	1.552,69	1.558,53	100,4
<b>Kanton 10</b>	9.589	9.607	100,2	805,16	813,02	101,0	1.221,21	1.234,39	101,1

<sup>1)</sup> U obračun prosječne mjesečne isplaćene neto i bruto plaće uključene su plaće pravnih osoba koje su isplatile plaću za mjesec izvještavanja, a ne i obračunate a neisplaćene plaće.  
 U ovaj obračun nisu uključene plaće pripadnika odbrane/obrane kao ni plaće zaposlenih u obrtu i slobodnim profesijama.

<sup>1)</sup> In calculation of average monthly net and gross earnings are included paid off earnings of legal entities.  
 Earnings of people employed in defence, crafts and trades and free lanches, are not included in this calculation.

<sup>2)</sup> Ukupna zaposlenost na teritoriji Federacije Bosne i Hercegovine obuhvaća zaposlene u poslovnim subjektima (pravnim osobama), obrtu i slobodnim profesijama, odbrani/obrani i policiji.  
 Broj zaposlenih u odbrani/obrani nije razvrstan po kantonima.

<sup>2)</sup> Data on persons in employment on territory Federation of Bosnia and Herzegovina include employment in all legal entities, employment in crafts and trades and free lanches and employment in defence and police.  
 Number of employees in defence is not classified by cantons.

**PROSJEČNE PENZIJE/MIROVINE I BROJ ISPLAĆENIH PENZIJA/MIROVINA PO MJESECIMA**  
*AVERAGE PENSIONS AND NUMBER OF PAID PER MONTHS*

	<b>Prosječna penzija/mirovina u KM</b> <i>Average pension in KM</i>	<b>Ukupan broj isplaćenih penzija/mirovina</b> <i>Total number of payment pension</i>
--	--	--

**2011.**

I	338,86	368.271
II	339,00	369.101
III	338,88	370.545
IV	353,70	371.528
V	353,47	372.171
VI	353,24	372.399
VII	352,80	373.434
VIII	352,50	374.167
IX	352,15	374.929
X	351,92	374.468
XI	351,79	375.098
XII	351,69	376.180

**2012.**

I	352,48	374.788
II	352,56	375.554
III	352,23	376.225
IV	352,20	377.076
V	352,05	377.648
VI	351,74	378.261
VII	350,95	378.788

\* Podaci o penzijama/mirovinama preuzeti su od Federalnog zavoda PIO - MIO

\* Data picked up from Federal pension funds

**CIJENE**  
PRICES

**INDEKSI POTROŠAČKIH CIJENA**  
CONSUMER PRICE INDEX

(2010=100)

Godina	I	II	III	IV	V	VI	VII	VIII	IX	X	XI	XII
2010	100,0	100,2	100,3	99,7	99,7	99,6	99,5	99,4	99,7	100,1	100,5	101,3
2011	102,6	103,1	103,9	103,4	103,6	103,2	103,6	103,4	103,8	103,7	104,1	104,2
2012	105,0	105,7	105,9	106,0	105,9	105,5	104,9	105,2				

**INDEKSI POTROŠAČKIH CIJENA**  
CONSUMER PRICE INDEX

(Prethodni mjesec=100)

(Previous month=100)

Godina	I	II	III	IV	V	VI	VII	VIII	IX	X	XI	XII
2010	-	100,2	100,1	99,5	100,0	99,8	100,0	99,8	100,3	100,5	100,4	100,8
2011	101,3	100,5	100,8	99,5	100,2	99,6	100,4	99,8	100,3	99,9	100,4	100,1
2012	100,8	100,6	100,2	100,1	100,0	99,6	99,5	100,3				

**INDEKSI POTROŠAČKIH CIJENA**  
CONSUMER PRICE INDEX

(Isti mjesec prethodne godine=100)

(The same month previous year=100)

Godina	I	II	III	IV	V	VI	VII	VIII	IX	X	XI	XII
2011	102,5	102,9	103,7	103,7	103,9	103,7	104,1	104,1	104,1	103,6	103,5	102,9
2012	102,4	102,5	101,9	102,5	102,3	102,2	101,3	101,7				

**INDEKSI POTROŠAČKIH CIJENA**  
CONSUMER PRICE INDEX

(Decembar prethodne godine=100)

(December previous year=100)

Godina	I	II	III	IV	V	VI	VII	VIII	IX	X	XI	XII
2011	101,3	101,8	102,6	102,1	102,3	101,9	102,3	102,1	102,4	102,4	102,8	102,9
2012	100,8	101,4	101,6	101,7	101,7	101,2	100,7	101,0				

**INDEKS POTROŠAČKIH CIJENA PREMA KLASIFIKACIJI COICOP**  
**THE CONSUMER PRICE INDEX BY COICOP CLASSIFICATION**

COICOP	Odjeljak	Q 2006 Q 2005	Q 2007 Q 2006	Q 2008 Q 2007	Q 2009 Q 2008	Q 2010 Q 2009	Q 2011 Q 2010	Division	COICOP
<b>00</b>	<b>Ukupan Indeks</b>	<b>106,0</b>	<b>101,9</b>	<b>107,7</b>	<b>99,7</b>	<b>101,8</b>	<b>103,6</b>	<b>Total Index</b>	<b>00</b>
<b>01</b>	<b>Hrana i bezalkoholna pića</b>	<b>107,8</b>	<b>103,6</b>	<b>113,0</b>	<b>99,9</b>	<b>99,3</b>	<b>106,5</b>	<b>Food and non-acholic beverages</b>	<b>01</b>
01.1	Hrana	108,5	103,8	114,1	99,6	99,2	106,4	Food	01.1
01.2	Bezalkoholna pića	101,7	102,1	103,6	101,7	100,6	107,7	Non-alcoholic drinks	01.2
<b>02</b>	<b>Alkoholna pića i duhan</b>	<b>100,7</b>	<b>101,0</b>	<b>101,2</b>	<b>108,1</b>	<b>118,7</b>	<b>108,0</b>	<b>Alcoholic beverages and tobacco</b>	<b>02</b>
02.1	Alkoholna pića	102,6	103,5	104,2	103,5	99,5	102,3	Alcoholic drinks	02.1
02.2	Duhan	100,0	100,0	100,0	110,0	126,4	110,0	Tobacco	02.2
<b>03</b>	<b>Odjeća i obuća</b>	<b>101,2</b>	<b>97,2</b>	<b>97,7</b>	<b>95,3</b>	<b>94,7</b>	<b>90,5</b>	<b>Clothing and footwear</b>	<b>03</b>
03.1	Odjeća	102,2	98,1	98,5	96,6	95,5	92,3	Clothing	03.1
03.2	Obuća	98,9	95,1	95,6	92,3	92,5	85,8	Footwear	03.2
<b>04</b>	<b>Stanovanje, voda, električna energija, plin i drugi energenti</b>	<b>113,0</b>	<b>102,1</b>	<b>108,4</b>	<b>103,6</b>	<b>101,9</b>	<b>103,3</b>	<b>Housing, water, electricity, gas and other fuels</b>	<b>04</b>
04.1	Najamnina	100,0	100,0	101,4	103,5	100,0	100,0	Actual rentals for housing	04.1
04.3	Održavanje i popravka stana	107,0	102,2	106,9	105,0	100,1	100,2	Maintenance and repair of the dwelling	04.3
04.4	Vodosnabdjevanje i različite komunalne usluge	109,0	103,9	113,2	101,8	103,9	97,5	Water supply and miscellaneous services relating to the dwelling	04.4
04.5	Električna energija, plin i drugi energenti	115,4	101,9	108,2	103,8	101,8	105,4	Electricity, gas and other fuels	04.5
<b>05</b>	<b>Namještaj, kućanski uređaji i redovno održavanje kuće</b>	<b>101,2</b>	<b>100,3</b>	<b>102,6</b>	<b>100,8</b>	<b>100,4</b>	<b>101,2</b>	<b>Furniture, household equipment and routine, maintenance of the house</b>	<b>05</b>
05.1	Namještaj, pokućstvo, tepisi i ostale podne prostirke	99,8	100,2	101,8	100,2	99,8	100,4	Furniture and furnishings, carpets and other floor coverings	05.1
05.2	Tekstilni proizvodi za kuću	99,8	100,0	100,3	100,3	100,3	101,2	Household textiles	05.2
05.3	Kućanski aparati	101,2	98,7	104,7	103,4	100,6	100,1	Household appliances	05.3
05.4	Stakleno i stolno posuđe	100,1	99,5	101,1	101,2	100,2	100,1	Glassware, tableware and household utensils	05.4
05.5	Alati i oprema za kuću i vrt	108,3	103,2	102,3	98,4	101,1	102,5	Tools and equipment for house and garden	05.5
05.6	Dobra i usluge za redovno održavanje kuće	102,0	100,2	103,3	101,4	101,2	102,1	Goods and services for routine household maintenance	05.6
<b>06</b>	<b>Zdravstvo</b>	<b>110,3</b>	<b>100,2</b>	<b>99,0</b>	<b>100,5</b>	<b>100,4</b>	<b>97,2</b>	<b>Health</b>	<b>06</b>
06.1	Medicinski proizvodi, pomagala i oprema	115,1	99,9	98,0	100,3	100,3	95,9	Medical products, appliances and equipment	06.1
06.2	Zdravstvene usluge, osim bolničkih	107,7	101,8	101,5	101,7	101,6	101,2	Out-patient services	06.2
06.3	Bolničke usluge	100,0	100,0	100,0	100,0	100,0	100,0	Hospital services	06.3

**INDEKS POTROŠAČKIH CIJENA PREMA KLASIFIKACIJI COICOP (nastavak)**  
**THE CONSUMER PRICE INDEX BY COICOP CLASSIFICATION (continued)**

COICOP	Odjeljak	$\frac{\text{Q 2006}}{\text{Q 2005}}$	$\frac{\text{Q 2007}}{\text{Q 2006}}$	$\frac{\text{Q 2008}}{\text{Q 2007}}$	$\frac{\text{Q 2009}}{\text{Q 2008}}$	$\frac{\text{Q 2010}}{\text{Q 2009}}$	$\frac{\text{Q 2011}}{\text{Q 2010}}$	Division	COICOP
<b>07</b>	<b>Prijevoz</b>	<b>105,3</b>	<b>100,5</b>	<b>110,0</b>	<b>90,1</b>	<b>107,1</b>	<b>107,2</b>	<b>Transport 07</b>	
07.1	Prijevozna sredstva	104,6	97,9	99,0	94,9	99,0	100,0	Purchase of vehicles	07.1
07.2	Upotreba prevoznih sredstava	105,2	101,0	111,8	87,1	110,3	110,0	Operation of personal transport equipment	07.2
07.3	Usluge prevoza	107,0	100,5	111,9	101,3	98,6	102,0	Transport services	07.3
<b>08</b>	<b>Komunikacije</b>	<b>110,3</b>	<b>102,3</b>	<b>103,8</b>	<b>100,7</b>	<b>106,3</b>	<b>101,5</b>	<b>Communications 08</b>	
08.1	Poštanske usluge	111,0	120,0	100,2	100,0	100,0	100,0	Postal services	08.1
08.2	Telefonska i telefaks oprema	95,1	88,1	91,5	92,2	95,0	97,4	Telephone and telefax equipment	08.2
08.3	Telefonske i telefaks usluge	111,1	102,6	104,4	101,0	106,8	101,6	Telephone and telefax services	08.3
<b>09</b>	<b>Rekreacija i kultura</b>	<b>103,6</b>	<b>103,1</b>	<b>104,9</b>	<b>104,0</b>	<b>101,4</b>	<b>100,9</b>	<b>Recreation and culture 09</b>	
09.1	Audiovizuelna, foto i informatička oprema	97,3	95,8	102,7	104,3	99,9	98,9	Audio-visual, photographic and information processing equipment	09.1
09.2	Ostala trajna dobra za rekreaciju i kulturu	99,1	100,8	98,4	91,6	100,9	101,3	Other major durables for recreation and culture	09.2
09.3	Ostala dobra za rekreaciju, vrt i kućni ljubimci	100,4	101,1	101,9	100,4	100,5	100,4	Other recreational items and equipment, gardens and pets	09.3
09.4	Usluge rekreacije i kulture	99,7	101,7	105,5	103,5	102,4	100,8	Recreational and cultural	09.4
09.5	Knjige, novine i pisaci pribor	110,5	108,0	106,7	105,5	101,8	101,5	Newspapers, books and stationery	09.5
09.6	Paket aranžmani	-	-	-	-	-	105,9	Package holidays	09.6
<b>10</b>	<b>Obrazovanje</b>	<b>100,9</b>	<b>103,7</b>	<b>101,9</b>	<b>98,7</b>	<b>100,6</b>	<b>100,3</b>	<b>Education 10</b>	
10.1	Predškolsko i osnovno školsko obrazovanje	100,0	104,5	113,5	104,8	100,6	101,9	Pre-primary and primary education	10.1
10.4	Univerzitetsko obrazovanje	101,1	102,2	101,2	101,5	100,9	100,0	High school and university education	10.4
10.5	Obrazovanje nedefinisano po nivou	101,5	107,7	105,9	100,7	101,1	100,0	Education not definable by level	10.5
<b>11</b>	<b>Restorani i hoteli</b>	<b>104,3</b>	<b>104,2</b>	<b>109,1</b>	<b>106,0</b>	<b>101,7</b>	<b>102,5</b>	<b>Restaurants and hotels 11</b>	
11.1	Usluge ishrane	103,0	103,1	110,0	106,7	100,9	102,4	Catering services	11.1
11.2	Usluge smještaja	107,0	106,5	107,3	104,5	103,4	103,0	Accommodation services	11.2
<b>12</b>	<b>Ostala dobra i usluge</b>	<b>101,3</b>	<b>100,4</b>	<b>103,0</b>	<b>101,6</b>	<b>100,7</b>	<b>100,3</b>	<b>Miscellaneous goods and services 12</b>	
12.1	Lična njega	103,9	100,3	103,8	102,2	100,5	100,0	Personal care	12.1
12.3	Lični predmeti n.d.k.	102,4	101,6	106,0	103,5	104,3	104,1	Personal effects n.e.c.	12.3
12.5	Osiguranje	94,0	100,4	100,3	100,0	100,0	100,0	Insurance	12.5
12.7	Ostale usluge	105,1	100,6	103,1	101,3	101,1	100,7	Other services n.e.c.	12.7



**MJESEČNI INDEKSI POTROŠAČKIH**  
MONTHLY CONSUMER PRICE INDEX

COICOP	ODJELJAK	2011					2012	
		VIII	IX	X	XI	XII	I	II
<b>00</b>	<b>Ukupan Indeks</b>	<b>103,4</b>	<b>103,8</b>	<b>103,7</b>	<b>104,1</b>	<b>104,2</b>	<b>105,0</b>	<b>105,7</b>
<b>01</b>	<b>Hrana i bezalkoholna pića</b>	105,2	105,8	105,8	106,4	106,7	107,3	108,8
01.1	Hrana	104,8	105,4	105,4	106,1	106,3	107,0	108,5
01.2	Bezalkoholna pića	108,1	108,6	108,9	109,3	109,4	109,7	110,6
<b>02</b>	<b>Alkoholna pića i duhan</b>	<b>108,4</b>	<b>108,5</b>	<b>108,6</b>	<b>108,5</b>	<b>108,5</b>	<b>119,1</b>	<b>119,2</b>
02.1	Alkoholna pića	102,9	103,4	103,7	103,4	103,1	103,8	104,4
02.2	Duhan	110,2	110,2	110,2	110,3	110,3	124,2	124,2
<b>03</b>	<b>Odjeća i obuća</b>	<b>89,5</b>	<b>88,8</b>	<b>87,7</b>	<b>86,7</b>	<b>86,5</b>	<b>86,5</b>	<b>86,4</b>
03.1	Odjeća	91,4	90,7	90,2	89,5	89,0	89,0	88,9
03.2	Obuća	84,6	84,1	81,6	79,5	80,1	80,1	80,1
<b>04</b>	<b>Stanovanje, voda, električna energija, plin i drugi energenti</b>	<b>105,4</b>	<b>105,5</b>	<b>105,5</b>	<b>107,0</b>	<b>107,2</b>	<b>107,5</b>	<b>107,8</b>
04.1	Najamnina	100,0	100,0	100,0	100,0	100,0	100,0	100,0
04.3	Održavanje i popravka stana	100,4	100,5	100,3	100,4	100,3	100,3	100,5
04.4	Vodosnadbjevanje i različite komunalne usluge	97,1	97,1	97,1	99,4	99,4	99,4	99,8
04.5	Električna energija, plin i drugi energenti	108,5	108,7	108,7	110,5	110,8	111,2	111,5
<b>05</b>	<b>Namještaj, kućanski uređaji i redovno održavanje kuće</b>	<b>101,5</b>	<b>101,7</b>	<b>101,8</b>	<b>101,8</b>	<b>101,9</b>	<b>102,1</b>	<b>102,1</b>
05.1	Namještaj, pokućstvo, tepisi i ostale podne prostirke	100,5	100,5	100,3	100,3	100,3	100,4	100,5
05.2	Tekstilni proizvodi za kuću	101,5	101,5	101,5	101,5	101,6	101,8	101,8
05.3	Kućanski aparati	99,7	99,7	99,7	99,7	99,7	99,7	98,8
05.4	Stakleno i stolno posuđe	100,0	100,0	99,7	99,9	100,1	100,1	99,6
05.5	Alati i oprema za kuću i vrt	103,0	102,8	103,1	103,2	103,0	103,6	103,6
05.6	Dobra i usluge za redovno održavanje kuće	102,9	103,6	103,9	103,9	104,3	104,5	104,9
<b>06</b>	<b>Zdravstvo</b>	<b>97,5</b>	<b>97,6</b>	<b>97,4</b>	<b>97,4</b>	<b>97,3</b>	<b>97,3</b>	<b>97,2</b>
06.1	Medicinski proizvodi, pomagala i oprema	96,3	96,4	96,2	96,2	96,1	96,1	96,0
06.2	Zdravstvene usluge, osim bolničkih	101,1	101,1	101,1	101,1	101,1	101,1	101,1
06.3	Bolničke usluge	100,0	100,0	100,0	100,0	100,0	100,0	100,0

**CIJENA PO COICOP KLASIFIKACIJI**  
 BY COICOP CLASSIFICATION

(2010 = 100)

2012						Division	COICOP
III	IV	V	VI	VII	VIII		
<b>105,9</b>	<b>106,0</b>	<b>105,9</b>	<b>105,5</b>	<b>104,9</b>	<b>105,2</b>	<b>Total Index 00</b>	
<b>108,9</b>	<b>109,0</b>	<b>109,4</b>	<b>108,7</b>	<b>107,4</b>	<b>107,0</b>	<b>Food and non-achoholic beverages 01</b>	
108,8	108,8	109,2	108,4	106,8	106,5	Food 01.1	
110,4	110,7	111,0	111,1	111,6	111,1	Non-alcoholic drinks 01.2	
<b>119,3</b>	<b>119,4</b>	<b>119,3</b>	<b>119,4</b>	<b>119,2</b>	<b>119,2</b>	<b>Alcoholic beverages and tobacco 02</b>	
104,8	105,0	104,8	105,0	104,4	104,4	Alcoholic drinks 02.1	
124,2	124,2	124,2	124,2	124,2	124,2	Tobacco 02.2	
<b>86,0</b>	<b>83,9</b>	<b>82,6</b>	<b>82,4</b>	<b>82,2</b>	<b>82,1</b>	<b>Clothing and footwear 03</b>	
88,7	86,9	85,4	85,1	84,9	84,7	Clothing 03.1	
79,3	76,4	75,8	75,8	75,5	75,5	Footwear 03.2	
<b>107,4</b>	<b>107,7</b>	<b>108,0</b>	<b>108,0</b>	<b>108,0</b>	<b>108,0</b>	<b>Housing, water, electricity, gas and other fuels 04</b>	
100,0	100,0	100,0	100,0	100,0	100,0	Actual rentals for housing 04.1	
100,5	100,5	100,6	101,1	101,3	101,9	Maintenance and repair of the dwelling 04.3	
99,8	101,7	105,0	105,0	105,0	105,0	Water supply and miscellaneous services relating to the dwelling 04.4	
111,0	111,0	110,8	110,8	110,8	110,6	Electricity, gas and other fuels 04.5	
<b>102,0</b>	<b>102,0</b>	<b>102,0</b>	<b>102,2</b>	<b>102,2</b>	<b>102,9</b>	<b>Furniture, household equipment and 05 routine, maintenance of the house</b>	
100,5	100,5	100,5	100,7	100,7	100,9	Furniture and furnishings, carpets and other floor coverings 05.1	
101,7	101,7	101,8	102,1	102,1	102,2	Household textiles 05.2	
98,7	98,7	98,7	98,7	98,7	102,0	Household appliances 05.3	
99,6	99,9	99,9	99,9	99,9	99,7	Glassware, tableware and household utensils 05.4	
104,0	104,1	104,3	104,5	104,7	104,9	Tools and equipment for house and garden 05.5	
104,6	104,6	104,4	104,7	104,8	104,9	Goods and services for routine household maintenance 05.6	
<b>97,2</b>	<b>97,3</b>	<b>97,3</b>	<b>96,1</b>	<b>96,3</b>	<b>96,2</b>	<b>Health 06</b>	
96,0	96,1	96,1	94,5	94,7	94,5	Medical products, appliances and equipment 06.1	
101,1	101,1	101,1	101,1	101,1	101,1	Out-patient services 06.2	
100,0	100,0	100,0	100,0	100,0	100,0	Hospital services 06.3	

**MJESEČNI INDEKSI POTROŠAČKIH**  
MONTHLY CONSUMER PRICE INDEX

COICOP	ODJELJAK	2011					2012	
		VIII	IX	X	XI	XII	I	II
<b>07</b>	<b>Prijevoz</b>	<b>108,1</b>	<b>108,3</b>	<b>108,1</b>	<b>108,7</b>	<b>108,8</b>	<b>109,7</b>	<b>110,9</b>
07.1	Prijevozna sredstva	100,0	100,0	100,0	100,0	100,1	100,1	100,7
07.2	Upotreba prevoznih sredstava	111,2	111,5	111,1	112,0	112,1	113,3	114,8
07.3	Usluge prevoza	102,7	102,7	102,7	102,7	103,0	103,4	103,7
<b>08</b>	<b>Komunikacije</b>	<b>101,6</b>	<b>101,6</b>	<b>101,6</b>	<b>101,6</b>	<b>101,5</b>	<b>100,1</b>	<b>100,1</b>
08.1	Poštanske usluge	100,0	100,0	100,0	100,0	100,0	100,0	100,0
08.2	Telefonska i telefaks oprema	97,7	97,3	97,3	96,9	95,2	95,2	95,2
08.3	Telefonske i telefaks usluge	101,8	101,8	101,8	101,8	101,8	100,3	100,3
<b>09</b>	<b>Rekreacija i kultura</b>	<b>101,2</b>	<b>101,2</b>	<b>101,2</b>	<b>101,0</b>	<b>101,0</b>	<b>101,0</b>	<b>101,0</b>
09.1	Audiovizuelna, foto i informatička oprema	98,7	98,6	98,4	98,2	98,1	97,9	97,0
09.2	Ostala trajna dobra za rekreaciju i kulturu	101,8	101,8	101,8	101,8	101,8	101,8	101,8
09.3	Ostala dobra za rekreaciju, vrt i kućni ljubimci	100,1	100,8	101,0	100,6	100,7	100,8	101,1
09.4	Usluge rekreacije i kulture	101,5	100,7	100,7	100,5	100,5	100,5	101,0
09.5	Knjige, novine i pisaći pribor	101,1	102,4	102,4	102,4	102,4	102,3	102,3
09.6	Paket aranžmani	112,5	107,3	107,3	105,2	105,2	105,2	105,2
<b>10</b>	<b>Obrazovanje</b>	<b>100,2</b>	<b>100,4</b>	<b>100,4</b>	<b>100,4</b>	<b>100,4</b>	<b>100,4</b>	<b>100,4</b>
10.1	Predškolsko i osnovno školsko obrazovanje	101,5	102,7	102,7	102,7	102,7	102,7	102,7
10.4	Univerzitetsko obrazovanje	100,0	100,0	100,0	100,0	100,0	100,0	100,0
10.5	Obrazovanje nedefinisano po nivou	100,0	100,0	100,0	100,0	100,0	100,0	100,0
<b>11</b>	<b>Restorani i hoteli</b>	<b>102,3</b>	<b>104,0</b>	<b>104,4</b>	<b>104,4</b>	<b>105,0</b>	<b>105,1</b>	<b>105,0</b>
11.1	Usluge ishrane	102,2	103,3	103,8	103,8	104,3	104,3	104,4
11.2	Usluge smještaja	102,8	107,4	107,4	107,4	108,7	108,9	108,1
<b>12</b>	<b>Ostala dobra i usluge</b>	<b>100,1</b>	<b>100,4</b>	<b>100,4</b>	<b>100,4</b>	<b>100,6</b>	<b>100,8</b>	<b>100,9</b>
12.1	Lična njega	99,8	100,1	100,0	100,0	100,4	100,4	100,7
12.3	Lični predmeti n.d.k.	103,4	106,5	106,6	106,3	106,4	106,6	106,7
12.5	Osiguranje	100,0	100,0	100,0	100,0	100,0	100,0	100,0
12.7	Ostale usluge	100,9	100,9	100,9	100,9	100,9	102,3	102,3

CIJENA PO COICOP KLASIFIKACIJI (nastavak)

BY COICOP CLASSIFICATION (continued)

(2010 = 100)

2012						Division	COICOP
III	IV	V	VI	VII	VIII		
<b>112,0</b>	<b>113,0</b>	<b>111,8</b>	<b>110,4</b>	<b>109,7</b>	<b>112,3</b>	<b>Transport 07</b>	
100,7	100,7	100,7	100,9	100,9	101,2	Purchase of vehicles 07.1	
116,4	117,8	116,0	113,9	112,9	116,5	Operation of personal transport equipment 07.2	
103,7	104,1	104,1	104,8	104,8	104,9	Transport services 07.3	
<b>100,1</b>	<b>100,1</b>	<b>100,1</b>	<b>100,1</b>	<b>100,1</b>	<b>100,0</b>	<b>Communications 08</b>	
100,0	100,0	100,0	100,0	100,0	100,0	Postal services 08.1	
95,0	95,0	95,0	94,7	93,3	92,8	Telephone and telefax equipment 08.2	
100,3	100,3	100,3	100,3	100,3	100,3	Telephone and telefax services 08.3	
<b>101,7</b>	<b>101,9</b>	<b>101,8</b>	<b>101,8</b>	<b>101,8</b>	<b>102,4</b>	<b>Recreation and culture 09</b>	
96,9	96,9	96,8	96,3	96,1	99,2	Audio-visual, photographic and information processing equipment 09.1	
101,8	101,8	101,8	101,8	101,8	101,8	Other major durables for recreation and culture 09.2	
101,1	101,0	100,6	100,7	100,4	101,0	Other recreational items and equipment, gardens and pets 09.3	
103,3	104,0	104,0	104,1	104,1	104,1	Recreational and cultural services 09.4	
102,3	102,3	102,3	102,3	102,3	102,4	Newspapers, books and stationery 09.5	
105,2	105,2	105,2	106,7	108,3	107,9	Package holidays 09.6	
<b>99,2</b>	<b>99,2</b>	<b>99,2</b>	<b>99,2</b>	<b>99,2</b>	<b>99,3</b>	<b>Education 10</b>	
102,7	102,7	102,7	102,7	102,7	103,4	Pre-primary and primary education 10.1	
100,0	100,0	100,0	100,0	100,0	100,0	High school and university education 10.4	
94,2	94,2	94,2	94,2	94,2	94,2	Education not definable by level 10.5	
<b>105,2</b>	<b>105,3</b>	<b>105,3</b>	<b>105,2</b>	<b>105,3</b>	<b>105,3</b>	<b>Restaurants and hotels 11</b>	
104,7	104,7	104,7	104,7	104,7	104,7	Catering services 11.1	
108,1	108,1	108,1	108,1	108,1	108,1	Accommodation services 11.2	
<b>101,1</b>	<b>101,1</b>	<b>101,5</b>	<b>101,5</b>	<b>101,7</b>	<b>101,9</b>	<b>Miscellaneous goods and services 12</b>	
100,9	101,0	101,5	101,6	101,9	102,3	Personal care 12.1	
106,7	106,6	106,6	106,6	106,6	106,9	Personal effects n.e.c. 12.3	
100,0	100,0	100,0	100,0	100,0	100,0	Insurance 12.5	
102,3	102,3	102,3	102,3	102,3	102,3	Other services n.e.c. 12.7	

**INDEKS POTROŠAČKIH CIJENA PREMA**  
*THE CONSUMER PRICE INDEX BY COICOP*

COICOP	Odjeljak	<u>VIII 2012</u> VII 2012	<u>VIII 2012</u> VIII 2011	<u>VIII 2012</u> XII 2011	<u>I-VIII 2012</u> I-VIII 2011
<b>00</b>	<b>Ukupan Indeks</b>	<b>100,3</b>	<b>101,7</b>	<b>101,0</b>	<b>102,1</b>
<b>01</b>	<b>Hrana i bezalkoholna pića</b>	<b>99,7</b>	<b>101,7</b>	<b>100,3</b>	<b>101,5</b>
01.1	Hrana	99,7	101,6	100,2	101,2
01.2	Bezalkoholna pića	99,5	102,8	101,5	103,5
<b>02</b>	<b>Alkoholna pića i duhan</b>	<b>100,0</b>	<b>110,0</b>	<b>109,9</b>	<b>110,7</b>
02.1	Alkoholna pića	100,0	101,4	101,3	102,8
02.2	Duhan	100,0	112,7	112,7	113,2
<b>03</b>	<b>Odjeća i obuća</b>	<b>99,9</b>	<b>91,8</b>	<b>95,0</b>	<b>91,4</b>
03.1	Odjeća	99,8	92,7	95,2	92,7
03.2	Obuća	100,0	89,2	94,2	87,8
<b>04</b>	<b>Stanovanje, voda, električna energija, plin i drugi energenti</b>	<b>100,0</b>	<b>102,4</b>	<b>100,7</b>	<b>105,9</b>
04.1	Najamnina	100,0	100,0	100,0	100,0
04.3	Održavanje i popravka stana	100,6	101,5	101,6	100,7
04.4	Vodosnabdjevanje i različite komunalne usluge	100,0	108,1	105,6	105,6
04.5	Električna energija, plin i drugi energenti	99,9	101,9	99,9	107,5
<b>05</b>	<b>Namještaj, kućanski uređaji i redovno održavanje kuće</b>	<b>100,6</b>	<b>101,4</b>	<b>100,9</b>	<b>101,4</b>
05.1	Namještaj, pokućstvo, tepisi i ostale podne prostirke	100,2	100,3	100,6	100,2
05.2	Tekstilni proizvodi za kuću	100,1	100,7	100,6	100,9
05.3	Kućanski aparati	103,4	102,3	102,3	99,0
05.4	Stakleno i stolno posuđe	99,8	99,7	99,6	99,6
05.5	Alati i oprema za kuću i vrt	100,2	101,9	101,8	102,0
05.6	Dobra i usluge za redovno održavanje kuće	100,1	101,9	100,6	103,5
<b>06</b>	<b>Zdravstvo</b>	<b>99,9</b>	<b>98,6</b>	<b>98,8</b>	<b>99,8</b>
06.1	Medicinski proizvodi, pomagala i oprema	99,8	98,1	98,4	99,8
06.2	Zdravstvene usluge, osim bolničkih	100,0	100,0	100,0	100,0
06.3	Bolničke usluge	100,0	100,0	100,0	100,0

KLASIFIKACIJI COICOP, august/kolovoz 2012.  
CLASSIFICATION, August 2012

$\frac{IX\ 2011 - VIII\ 2012^{1})}{IX\ 2010 - VIII\ 2011}$	$\frac{VIII\ 2012}{0\ 2011}$	$\frac{I-VIII\ 2012}{0\ 2011}$	$\frac{I-VIII\ 2012}{XII\ 2011}$	Division	COICOP
102,6	101,6	101,9	101,3		<b>Total Index 00</b>
102,7	100,5	101,7	101,6		<b>Food and non-acholic beverages 01</b>
102,4	100,1	101,5	101,6		Food 01.1
104,3	103,1	102,9	101,2		Non-alcoholic drinks 01.2
110,1	110,4	110,4	110,0		<b>Alcoholic beverages and tobacco 02</b>
103,0	102,0	102,2	101,5		Alcoholic drinks 02.1
112,3	113,0	113,0	112,7		Tobacco 02.2
91,3	90,8	92,9	97,2		<b>Clothing and footwear 03</b>
92,7	91,8	93,9	97,4		Clothing 03.1
87,5	88,0	90,1	96,5		Footwear 03.2
105,5	104,5	104,3	100,6		<b>Housing, water, electricity, gas and other 04 fuels</b>
100,0	100,0	100,0	100,0		Actual rentals for housing 04.1
100,7	101,7	100,6	100,6		Maintenance and repair of the dwelling 04.3
104,1	107,6	105,2	103,2		Water supply and miscellaneous services relating to the dwelling 04.4
107,2	105,0	105,3	100,2		Electricity, gas and other fuels 04.5
101,4	101,7	101,0	100,3		<b>Furniture, household equipment and routine, 05 maintenance of the house</b>
100,2	100,5	100,2	100,3		Furniture and furnishings, carpets and other floor coverings 05.1
101,1	101,0	100,7	100,3		Household textiles 05.2
99,1	101,9	99,2	99,5		Household appliances 05.3
99,7	99,6	99,7	99,8		Glassware, tableware and household utensils 05.4
102,1	102,3	101,7	101,2		Tools and equipment for house and garden 05.5
103,5	102,7	102,6	100,4		Goods and services for routine household maintenance 05.6
99,9	99,0	99,7	99,6		<b>Health 06</b>
99,8	98,6	99,6	99,4		Medical products, appliances 06.1 and equipment
100,3	100,0	100,0	100,0		Out-patient services 06.2
100,0	100,0	100,0	100,0		Hospital services 06.3

**INDEKS POTROŠAČKIH CIJENA PREMA**  
**THE CONSUMER PRICE INDEX BY COICOP**

COICOP	Odjeljak	<u>VIII 2012</u> <u>VII 2012</u>	<u>VIII 2012</u> <u>VIII 2011</u>	<u>VIII 2012</u> <u>XII 2011</u>	<u>I-VIII 2012</u> <u>I-VIII 2011</u>
<b>07</b>	<b>Prijevoz</b>	<b>102,4</b>	<b>103,9</b>	<b>103,2</b>	<b>104,4</b>
07.1	Prijevozna sredstva	100,3	101,2	101,1	100,8
07.2	Upotreba prevoznih sredstava	103,3	104,8	103,9	105,5
<b>08</b>	<b>Komunikacije</b>	<b>100,0</b>	<b>98,5</b>	<b>98,5</b>	<b>98,7</b>
08.1	Poštanske usluge	100,0	100,0	100,0	100,0
08.2	Telefonska i telefaks oprema	99,4	94,9	97,5	96,6
08.3	Telefonske i telefaks usluge	100,0	98,5	98,5	98,8
<b>09</b>	<b>Rekreacija i kultura</b>	<b>100,6</b>	<b>101,2</b>	<b>101,4</b>	<b>100,9</b>
09.1	Audiovizuelna, foto i informatička oprema	103,3	100,5	101,1	98,0
09.2	Ostala trajna dobra za rekreaciju i kulturu	100,0	100,0	100,0	100,8
09.3	Ostala dobra za rekreaciju, vrt i kućni ljubimci	100,6	100,9	100,3	100,6
09.4	Usluge rekreacije i kulture	100,0	102,6	103,6	102,3
09.5	Knjige, novine i pisaići pribor	100,1	101,3	100,0	101,2
09.6	Paket aranžmani	99,6	95,8	102,5	100,4
<b>10</b>	<b>Obrazovanje</b>	<b>100,1</b>	<b>99,1</b>	<b>98,9</b>	<b>99,3</b>
10.1	Predškolsko i osnovno školsko obrazovanje	100,7	101,8	100,7	101,2
10.4	Univerzitetsko obrazovanje	100,0	100,0	100,0	100,0
10.5	Obrazovanje nedefinisano po nivou	100,0	94,2	94,2	95,6
<b>11</b>	<b>Restorani i hoteli</b>	<b>100,0</b>	<b>102,9</b>	<b>100,2</b>	<b>103,6</b>
11.1	Usluge ishrane	100,0	102,4	100,4	102,8
11.2	Usluge smještaja	100,0	105,2	99,4	107,6
<b>12</b>	<b>Ostala dobra i usluge</b>	<b>100,3</b>	<b>101,9</b>	<b>101,3</b>	<b>101,1</b>
12.1	Lična njega	100,4	102,5	101,9	101,3
12.3	Lični predmeti n.d.k.	100,3	103,4	100,4	103,7
12.5	Osiguranje	100,0	100,0	100,0	100,0
12.7	Ostale usluge	100,0	101,4	101,4	101,7

**(1) 12-mjesečni indeks koji pokazuje promjenu cijena posljednjih dvanaest mjeseci u odnosu na prethodnih dvanaest mjeseci.**

*12- monthly index, which shows the change in price past twelve months compared to the previous twelve months.*

KLASIFIKACIJI COICOP, august/kolovoz 2012. (nastavak)

CLASSIFICATION, August 2012 (continued)

<u>IX 2011 -VIII 2012<sup>1)</sup></u> <u>IX 2010 -VIII 2011</u>	<u>VIII 2012</u> <u>0 2011</u>	<u>I-VIII 2012</u> <u>0 2011</u>	<u>I-VIII 2012</u> <u>XII 2011</u>	<i>Division</i>	COICOP
105,4	104,8	103,8	102,2	<b>Transport 07</b>	
100,7	101,2	100,8	100,7	<i>Purchase of vehicles 07.1</i>	
107,0	106,0	104,7	102,7	<i>Operation of personal transport equipment 07.2</i>	
99,7	98,6	98,7	98,6	<b>Communications 08</b>	
100,0	100,0	100,0	100,0	<i>Postal services 08.1</i>	
97,0	95,2	97,0	99,3	<i>Telephone and telefax equipment 08.2</i>	
99,8	98,7	98,7	98,5	<i>Telephone and telefax services 08.3</i>	
100,8	101,5	100,8	100,7	<b>Recreation and culture 09</b>	
98,1	100,4	98,3	99,0	<i>Audio-visual, photographic and information processing equipment 09.1</i>	
100,9	100,5	100,5	100,0	<i>Other major durables for recreation and culture 09.2</i>	
100,7	100,6	100,4	100,1	<i>Other recreational items and equipment, gardens and pets 09.3</i>	
101,7	103,3	102,4	102,6	<i>Recreational and cultural services 09.4</i>	
101,3	100,9	100,8	100,0	<i>Newspapers, books and stationery 09.5</i>	
101,2	101,8	100,2	100,8	<i>Package holidays 09.6</i>	
99,6	99,0	99,2	99,1	<b>Education 10</b>	
101,3	101,4	100,8	100,1	<i>Pre-primary and primary education 10.1</i>	
100,0	100,0	100,0	100,0	<i>High school and university education 10.4</i>	
97,1	94,2	95,6	95,6	<i>Education not definable by level 10.5</i>	
103,8	102,7	102,6	100,2	<b>Restaurants and hotels 11</b>	
103,0	102,2	102,1	100,3	<i>Catering services 11.1</i>	
107,6	105,0	105,1	99,5	<i>Accommodation services 11.2</i>	
100,8	101,7	101,0	100,7	<b>Miscellaneous goods and services 12</b>	
100,9	102,2	101,3	100,9	<i>Personal care 12.1</i>	
104,1	102,7	102,5	100,2	<i>Personal effects n.e.c. 12.3</i>	
100,0	100,0	100,0	100,0	<i>Insurance 12.5</i>	
101,3	101,6	101,6	101,4	<i>Other services n.e.c. 12.7</i>	



**PREHRAMBENI PROIZVODI - STOPE PROMJENA CIJENA**  
**FOOD PRODUCTS - RATES OF CHANGE**

( %)

COICOP	Opis grupe proizvoda	VII 2012 VI 2012	VIII 2012 VII 2012	The group product description	COICOP
<b>00</b>	<b>Ukupan indeks</b>	<b>-0,5</b>	<b>0,3</b>	<b>General Index</b>	<b>00</b>
<b>01</b>	<b>Hrana i bezalkoholna pića</b>	<b>-1,2</b>	<b>-0,3</b>	<b>Food and non-alcoholic beverages</b>	<b>01</b>
<b>01.1</b>	<b>Hrana</b>	<b>-1,4</b>	<b>-0,3</b>	<b>Food</b>	<b>01.1</b>
<b>01.1.1</b>	<b>Hljeb/kruh i žitarice</b>	<b>-0,2</b>	<b>0,1</b>	<b>Bread and cereals</b>	<b>01.1.1</b>
01.1.1.1	Riža	0,1	-2,0	Rice	01.1.1.1
01.1.1.2	Hljeb/kruh i žitarice	-0,1	0,1	Bread	01.1.1.2
01.1.1.3	Tjestenine	-0,3	-0,2	Pasta products	01.1.1.3
01.1.1.4	Ostali pekarski proizvodi	-0,3	-1,0	Other bakery products	01.1.1.4
01.1.1.5	Brašno i ostali proizvodi od žitarica	-0,1	0,9	Pasta products	01.1.1.5
<b>01.1.2</b>	<b>Meso</b>	<b>0,3</b>	<b>0,0</b>	<b>Meat</b>	<b>01.1.2</b>
01.1.2.1	Juneće i teleće meso	0,1	0,2	Beef and veal	01.1.2.1
01.1.2.2	Svinjsko meso	0,0	0,0	Pork	01.1.2.2
01.1.2.3	Jagnjeće meso	-0,4	0,7	Lamb	01.1.2.3
01.1.2.4	Pileće meso	0,8	0,1	Chicken	01.1.2.4
01.1.2.5	Sušeno meso i ostale prerađevine od mesa	0,6	-0,5	Dried and smoked meat, all types	01.1.2.5
01.1.2.6	Mesne konzerve i paštete	-1,0	-0,1	Delicatessen and other meat preparations	01.1.2.6
<b>01.1.3</b>	<b>Riba</b>	<b>0,0</b>	<b>0,1</b>	<b>Fish</b>	<b>01.1.3</b>
01.1.3.1	Svježa i zamrznuta riba i plodovi mora	0,0	0,0	Fresh chilled or frozen fish and sea food	01.1.3.1
01.1.3.4	Prerađena i konzervirana riba i plodovi mora	0,1	0,4	Preserved or processed fish and sea food	01.1.3.4
<b>01.1.4</b>	<b>Mlijeko, sir i jaja</b>	<b>-0,7</b>	<b>-0,4</b>	<b>Milk, cheese and eggs</b>	<b>01.1.4</b>
01.1.4.1	Svježe mlijeko	-0,6	-0,3	Fresh milk	01.1.4.1
01.1.4.4	Jogurt	0,1	-0,5	Yogurt	01.1.4.4
01.1.4.5	Sirevi	-0,4	-0,1	Cheese	01.1.4.5
01.1.4.6	Mliječni kremovi	-0,2	0,1	Other milk products, sour cream and milk spreads	01.1.4.6
01.1.4.7	Jaja i na jajima bazirani proizvodi	-1,9	-1,4	Eggs and egg-based products	01.1.4.7
<b>01.1.5</b>	<b>Ulja i masnoće</b>	<b>-0,3</b>	<b>0,4</b>	<b>Oils and fats</b>	<b>01.1.5</b>
01.1.5.1	Maslac	-0,6	0,3	Butter	01.1.5.1
01.1.5.2	Margarin i druge biljne masnoće	-0,8	0,3	Margarine	01.1.5.2
01.1.5.3	Maslinovo ulje	-0,3	1,2	Olive oil	01.1.5.3
01.1.5.4	Jestiva ulja (suncokretovo, kukuruzno, sojino i dr.)	0,0	0,3	Edible oils(sunflower, corn, soy, etc.)	01.1.5.4
01.1.5.5	Masti životinjskog porijekla	0,0	0,0	Other edible animal fat	01.1.5.5
<b>01.1.6</b>	<b>Voće</b>	<b>-6,1</b>	<b>-3,2</b>	<b>Fruit</b>	<b>01.1.6</b>
<b>01.1.7</b>	<b>Povrće</b>	<b>-9,9</b>	<b>-1,9</b>	<b>Vegetables</b>	<b>01.1.7</b>
<b>01.1.8</b>	<b>Šećer, džem, med, čokolada i konditorski proizvodi</b>	<b>-0,4</b>	<b>1,2</b>	<b>Sugar, jam, honey, chocolate and confectionery</b>	<b>01.1.8</b>

**PREHRAMBENI PROIZVODI - STOPE PROMJENA CIJENA (nastavak)**  
**FOOD PRODUCTS - RATES OF CHANGE (continued)**

( %)

COICOP	Opis grupe proizvoda	VII 2012 VI 2012	VIII 2012 VII 2012	The group product description	COICOP
01.1.8.1	Šećer	-1,2	2,9	<i>Sugar</i>	01.1.8.1
01.1.8.2	Džem, marmelade i med	0,0	0,0	<i>Jam, marmalades and honey</i>	01.1.8.2
01.1.8.3	Proizvodi na bazi kakaa	-0,5	1,9	<i>Confectionery, chocolate and other cocoa preparations</i>	01.1.8.3
01.1.8.4	Konditorski proizvodi	0,6	-0,1	<i>Confectionery (candies, candy boxes, chewing gums and caramel sweets)</i>	01.1.8.4
01.1.8.5	Sladoled i ostali slični zaleđeni proizvodi	0,0	-0,1	<i>Edible ice, ice cream and sorbet</i>	01.1.8.5
01.1.8.6	Kremovi na bazi kakaa	0,2	0,0	<i>Other cocoa based products</i>	01.1.8.6
<b>01.1.9</b>	<b>Ostali prehrambeni proizvodi, d.n.</b>	<b>-0,6</b>	<b>-0,5</b>	<b>Food products n.e.c.</b>	<b>01.1.9</b>
01.1.9.1	Sosovi (senf, majoneza, kečap)	-0,8	0,3	<i>Sauces (mustard, mayonnaise, ketchup)</i>	01.1.9.1
01.1.9.2	Začini i začinsko bilje	-0,2	-0,5	<i>Spices, food additives and salt</i>	01.1.9.2
01.1.9.3	Supe, juhe i koncentрати za supe	-1,0	-0,9	<i>Soup and soup concentrates, powdered cream</i>	01.1.9.3
<b>01.2</b>	<b>Bezalkoholna pića</b>	<b>0,5</b>	<b>-0,5</b>	<b>Non-alcoholic beverages</b>	<b>01.2</b>
<b>01.2.1</b>	<b>Kafa, instant kafa, kakao</b>	<b>0,5</b>	<b>-0,6</b>	<b>Coffee, tea and cocoa</b>	<b>01.2.1</b>
01.2.1.1	Kafa, sve vrste	0,5	-0,6	<i>Coffee all kinds</i>	01.2.1.1
01.2.1.2	Čaj	0,7	0,0	<i>Tea and other plant products for infusions</i>	01.2.1.2
01.2.1.3	Kakao i čokolade u prahu	0,2	-0,9	<i>Cocoa and powdered chocolate</i>	01.2.1.3
<b>01.2.2</b>	<b>Mineralna voda, osvježavajuća pića i sokovi</b>	<b>0,5</b>	<b>-0,4</b>	<b>Mineral waters, soft drinks, fruit and vegetable juices</b>	<b>01.2.2</b>
01.2.2.1	Mineralna voda	0,1	-0,1	<i>Mineral water</i>	01.2.2.1
01.2.2.2	Gazirana pića	1,0	-0,3	<i>Soft drinks and concentrates</i>	01.2.2.2
01.2.2.3	Voćni sokovi i sokovi od povrća	0,5	-0,6	<i>Fruit and vegetable juice</i>	01.2.2.3

**PREHRAMBENI PROIZVODI - STOPE PROMJENA CIJENA**  
**FOOD PRODUCTS - RATES OF CHANGE**

( %)

COICOP	Opis grupe proizvoda	VII 2012 VII 2011	VIII 2012 VIII 2011	The group product description	COICOP
<b>00</b>	<b>Ukupan indeks</b>	<b>1,3</b>	<b>1,7</b>	<b>General Index</b>	<b>00</b>
<b>01</b>	<b>Hrana i bezalkoholna pića</b>	<b>1,2</b>	<b>1,7</b>	<b>Food and non-alcoholic beverages</b>	<b>01</b>
<b>01.1</b>	<b>Hrana</b>	<b>1,0</b>	<b>1,6</b>	<b>Food</b>	<b>01.1</b>
<b>01.1.1</b>	<b>Hljeb/kruh i žitarice</b>	<b>-4,8</b>	<b>-2,9</b>	<b>Bread and cereals</b>	<b>01.1.1</b>
01.1.1.1	Riža	-2,7	-4,5	Rice	01.1.1.1
01.1.1.2	Hljeb/kruh i žitarice	-3,2	-1,5	Bread	01.1.1.2
01.1.1.3	Tjestenine	-0,7	-0,8	Pasta products	01.1.1.3
01.1.1.4	Ostali pekarski proizvodi	1,8	0,4	Other bakery products	01.1.1.4
01.1.1.5	Brašno i ostali proizvodi od žitarica	-9,9	-5,6	Pasta products	01.1.1.5
<b>01.1.2</b>	<b>Meso</b>	<b>2,8</b>	<b>1,7</b>	<b>Meat</b>	<b>01.1.2</b>
01.1.2.1	Juneće i teleće meso	3,6	1,8	Beef and veal	01.1.2.1
01.1.2.2	Svinjsko meso	2,9	3,5	Pork	01.1.2.2
01.1.2.3	Jagnjeće meso	0,7	1,1	Lamb	01.1.2.3
01.1.2.4	Pileće meso	2,4	2,0	Chicken	01.1.2.4
01.1.2.5	Sušeno meso i ostale prerađevine od mesa	2,2	1,5	Dried and smoked meat, all types	01.1.2.5
01.1.2.6	Mesne konzerve i paštete	-0,4	-0,9	Delicatessen and other meat preparations	01.1.2.6
<b>01.1.3</b>	<b>Riba</b>	<b>4,1</b>	<b>4,3</b>	<b>Fish</b>	<b>01.1.3</b>
01.1.3.1	Svježa i zamrznuta riba i plodovi mora	2,3	2,2	Fresh chilled or frozen fish and sea food	01.1.3.1
01.1.3.4	Prerađena i konzervirana riba i plodovi mora	8,7	10,0	Preserved or processed fish and sea food	01.1.3.4
<b>01.1.4</b>	<b>Mlijeko, sir i jaja</b>	<b>4,0</b>	<b>2,1</b>	<b>Milk, cheese and eggs</b>	<b>01.1.4</b>
01.1.4.1	Svježe mlijeko	1,9	0,6	Fresh milk	01.1.4.1
01.1.4.4	Jogurt	2,0	1,7	Yogurt	01.1.4.4
01.1.4.5	Sirevi	0,6	0,6	Cheese	01.1.4.5
01.1.4.6	Mliječni kremovi	0,7	0,8	Other milk products, sour cream and milk spreads	01.1.4.6
01.1.4.7	Jaja i na jajima bazirani proizvodi	16,6	8,2	Eggs and egg-based products	01.1.4.7
<b>01.1.5</b>	<b>Ulja i masnoće</b>	<b>-4,3</b>	<b>-5,0</b>	<b>Oils and fats</b>	<b>01.1.5</b>
01.1.5.1	Maslac	-1,8	-1,1	Butter	01.1.5.1
01.1.5.2	Margarin i druge biljne masnoće	-0,2	2,7	Margarine	01.1.5.2
01.1.5.3	Maslinovo ulje	-10,2	-9,3	Olive oil	01.1.5.3
01.1.5.4	Jestiva ulja (suncokretovo, kukuruzno, sojino i dr.)	-5,6	-8,0	Edible oils(sunflower, corn, soy, etc.)	01.1.5.4
01.1.5.5	Masti životinjskog porijekla	4,9	4,9	Other edible animal fat	01.1.5.5
<b>01.1.6</b>	<b>Voće</b>	<b>4,1</b>	<b>11,6</b>	<b>Fruit</b>	<b>01.1.6</b>
<b>01.1.7</b>	<b>Povrće</b>	<b>6,0</b>	<b>11,2</b>	<b>Vegetables</b>	<b>01.1.7</b>
<b>01.1.8</b>	<b>Šećer, džem, med, čokolada i konditorski proizvodi</b>	<b>-0,9</b>	<b>-1,2</b>	<b>Sugar, jam, honey, chocolate and confectionery</b>	<b>01.1.8</b>

**PREHRAMBENI PROIZVODI - STOPE PROMJENA CIJENA (nastavak)**  
**FOOD PRODUCTS - RATES OF CHANGE (continued)**

( %)

COICOP	Opis grupe proizvoda	VII 2012 VII 2011	VIII 2012 VIII 2011	The group product description	COICOP
01.1.8.1	Šećer	-6,6	-7,8	Sugar	01.1.8.1
01.1.8.2	Džem, marmelade i med	2,0	1,6	Jam, marmalades and honey	01.1.8.2
01.1.8.3	Proizvodi na bazi kakaa	2,4	5,1	Confectionery, chocolate and other cocoa preparations	01.1.8.3
01.1.8.4	Konditorski proizvodi	2,8	2,3	Confectionery (candies, candy boxes, chewing gums and caramel sweets)	01.1.8.4
01.1.8.5	Sladoled i ostali slični zaleđeni proizvodi	-0,3	-0,5	Edible ice, ice cream and sorbet	01.1.8.5
01.1.8.6	Kremovi na bazi kakaa	2,2	1,6	Other cocoa based products	01.1.8.6
<b>01.1.9</b>	<b>Ostali prehrambeni proizvodi, d.n.</b>	<b>2,9</b>	<b>2,1</b>	<b>Food products n.e.c.</b>	<b>01.1.9</b>
01.1.9.1	Sosovi (senf, majoneza, kečap)	0,9	1,2	Sauces (mustard, mayonnaise, ketchup)	01.1.9.1
01.1.9.2	Začini i začinsko bilje	4,1	3,3	Spices, food additives and salt	01.1.9.2
01.1.9.3	Supe, juhe i koncentрати za supe	2,5	1,1	Soup and soup concentrates, powdered cream	01.1.9.3
<b>01.2</b>	<b>Bezalkoholna pića</b>	<b>2,9</b>	<b>2,8</b>	<b>Non-alcoholic beverages</b>	<b>01.2</b>
<b>01.2.1</b>	<b>Kafa, instant kafa, kakao</b>	<b>3,1</b>	<b>3,7</b>	<b>Coffee, tea and cocoa</b>	<b>01.2.1</b>
01.2.1.1	Kafa, sve vrste	3,1	3,9	Coffee all kinds	01.2.1.1
01.2.1.2	Čaj	2,4	2,6	Tea and other plant products for infusions	01.2.1.2
01.2.1.3	Kakao i čokolade u prahu	5,0	3,2	Cocoa and powdered chocolate	01.2.1.3
<b>01.2.2</b>	<b>Mineralna voda, osvježavajuća pića i sokovi</b>	<b>2,6</b>	<b>1,9</b>	<b>Mineral waters, soft drinks, fruit and vegetable juices</b>	<b>01.2.2</b>
01.2.2.1	Mineralna voda	2,9	2,6	Mineral water	01.2.2.1
01.2.2.2	Gazirana pića	4,4	3,8	Soft drinks and concentrates	01.2.2.2
01.2.2.3	Voćni sokovi i sokovi od povrća	1,6	0,6	Fruit and vegetable juice	01.2.2.3

**PREHRAMBENI PROIZVODI - STOPE PROMJENA CIJENA**  
**FOOD PRODUCTS - RATES OF CHANGE**

( %)

COICOP	Opis grupe proizvoda	VII 2012 XII 2011	VIII 2012 XII 2011	The group product description	COICOP
<b>00</b>	<b>Ukupan indeks</b>	<b>0,7</b>	<b>1,0</b>	<b>General Index</b>	<b>00</b>
<b>01</b>	<b>Hrana i bezalkoholna pića</b>	<b>0,7</b>	<b>0,3</b>	<b>Food and non-alcoholic beverages</b>	<b>01</b>
<b>01.1</b>	<b>Hrana</b>	<b>0,5</b>	<b>0,2</b>	<b>Food</b>	<b>01.1</b>
<b>01.1.1</b>	<b>Hljeb/kruh i žitarice</b>	<b>-0,6</b>	<b>-0,5</b>	<b>Bread and cereals</b>	<b>01.1.1</b>
01.1.1.1	Riža	-2,7	-4,6	Rice	01.1.1.1
01.1.1.2	Hljeb/kruh i žitarice	-0,2	-0,1	Bread	01.1.1.2
01.1.1.3	Tjestenine	0,8	0,7	Pasta products	01.1.1.3
01.1.1.4	Ostali pekarski proizvodi	0,2	-0,8	Other bakery products	01.1.1.4
01.1.1.5	Brašno i ostali proizvodi od žitarica	-1,4	-0,5	Pasta products	01.1.1.5
<b>01.1.2</b>	<b>Meso</b>	<b>0,4</b>	<b>0,4</b>	<b>Meat</b>	<b>01.1.2</b>
01.1.2.1	Juneće i teleće meso	0,0	0,2	Beef and veal	01.1.2.1
01.1.2.2	Svinjsko meso	-0,4	-0,4	Pork	01.1.2.2
01.1.2.3	Jagnjeće meso	0,0	0,8	Lamb	01.1.2.3
01.1.2.4	Pileće meso	0,9	1,0	Chicken	01.1.2.4
01.1.2.5	Sušeno meso i ostale prerađevine od mesa	1,3	0,8	Dried and smoked meat, all types	01.1.2.5
01.1.2.6	Mesne konzerve i paštete	-1,4	-1,5	Delicatessen and other meat preparations	01.1.2.6
<b>01.1.3</b>	<b>Riba</b>	<b>2,4</b>	<b>2,5</b>	<b>Fish</b>	<b>01.1.3</b>
01.1.3.1	Svježa i zamrznuta riba i plodovi mora	1,6	1,6	Fresh chilled or frozen fish and sea food	01.1.3.1
01.1.3.4	Prerađena i konzervirana riba i plodovi mora	4,3	4,8	Preserved or processed fish and sea food	01.1.3.4
<b>01.1.4</b>	<b>Mlijeko, sir i jaja</b>	<b>0,0</b>	<b>-0,5</b>	<b>Milk, cheese and eggs</b>	<b>01.1.4</b>
01.1.4.1	Svježe mlijeko	0,1	-0,2	Fresh milk	01.1.4.1
01.1.4.4	Jogurt	0,8	0,3	Yogurt	01.1.4.4
01.1.4.5	Sirevi	0,3	0,1	Cheese	01.1.4.5
01.1.4.6	Mliječni kremovi	0,5	0,7	Other milk products, sour cream and milk spreads	01.1.4.6
01.1.4.7	Jaja i na jajima bazirani proizvodi	-1,5	-2,9	Eggs and egg-based products	01.1.4.7
<b>01.1.5</b>	<b>Ulja i masnoće</b>	<b>-2,2</b>	<b>-1,8</b>	<b>Oils and fats</b>	<b>01.1.5</b>
01.1.5.1	Maslac	-2,4	-2,1	Butter	01.1.5.1
01.1.5.2	Margarin i druge biljne masnoće	-0,6	-0,3	Margarine	01.1.5.2
01.1.5.3	Maslinovo ulje	-6,3	-5,2	Olive oil	01.1.5.3
01.1.5.4	Jestiva ulja (suncokretovo, kukuruzno, sojino i dr.)	-1,9	-1,7	Edible oils(sunflower, corn, soy, etc.)	01.1.5.4
01.1.5.5	Masti životinjskog porijekla	0,0	0,0	Other edible animal fat	01.1.5.5
<b>01.1.6</b>	<b>Voće</b>	<b>19,6</b>	<b>15,7</b>	<b>Fruit</b>	<b>01.1.6</b>
<b>01.1.7</b>	<b>Povrće</b>	<b>-12,5</b>	<b>-14,2</b>	<b>Vegetables</b>	<b>01.1.7</b>
<b>01.1.8</b>	<b>Šećer, džem, med, čokolada i konditorski proizvodi</b>	<b>-1,6</b>	<b>-0,4</b>	<b>Sugar, jam, honey, chocolate and confectionery</b>	<b>01.1.8</b>

**PREHRAMBENI PROIZVODI - STOPE PROMJENA CIJENA (nastavak)**  
**FOOD PRODUCTS - RATES OF CHANGE (continued)**

( %)

COICOP	Opis grupe proizvoda	VII 2012 XII 2011	VIII 2012 XII 2011	The group product description	COICOP
01.1.8.1	Šećer	-7,2	-4,5	<i>Sugar</i>	01.1.8.1
01.1.8.2	Džem, marmelade i med	1,1	1,1	<i>Jam, marmalades and honey</i>	01.1.8.2
01.1.8.3	Proizvodi na bazi kakaa	1,4	3,3	<i>Confectionery, chocolate and other cocoa preparations</i>	01.1.8.3
01.1.8.4	Konditorski proizvodi	1,4	1,2	<i>Confectionery (candies, candy boxes, chewing gums and caramel sweets)</i>	01.1.8.4
01.1.8.5	Sladoled i ostali slični zaleđeni proizvodi	-0,4	-0,5	<i>Edible ice, ice cream and sorbet</i>	01.1.8.5
01.1.8.6	Kremovi na bazi kakaa	2,2	2,2	<i>Other cocoa based products</i>	01.1.8.6
<b>01.1.9</b>	<b>Ostali prehrambeni proizvodi, d.n.</b>	<b>1,0</b>	<b>0,5</b>	<b>Food products n.e.c.</b>	<b>01.1.9</b>
01.1.9.1	Sosovi (senf, majoneza, kečap)	0,9	1,2	<i>Sauces (mustard, mayonnaise, ketchup)</i>	01.1.9.1
01.1.9.2	Začini i začinsko bilje	2,1	1,6	<i>Spices, food additives and salt</i>	01.1.9.2
01.1.9.3	Supe, juhe i koncentрати za supe	-0,1	-1,1	<i>Soup and soup concentrates, powdered cream</i>	01.1.9.3
<b>01.2</b>	<b>Bezalkoholna pića</b>	<b>2,0</b>	<b>1,5</b>	<b>Non-alcoholic beverages</b>	<b>01.2</b>
<b>01.2.1</b>	<b>Kafa, instant kafa, kakao</b>	<b>2,4</b>	<b>1,8</b>	<b>Coffee, tea and cocoa</b>	<b>01.2.1</b>
01.2.1.1	Kafa, sve vrste	2,4	1,8	<i>Coffee all kinds</i>	01.2.1.1
01.2.1.2	Čaj	2,1	2,1	<i>Tea and other plant products for infusions</i>	01.2.1.2
01.2.1.3	Kakao i čokolade u prahu	2,3	1,4	<i>Cocoa and powdered chocolate</i>	01.2.1.3
<b>01.2.2</b>	<b>Mineralna voda, osvježavajuća pića i sokovi</b>	<b>1,6</b>	<b>1,2</b>	<b>Mineral waters, soft drinks, fruit and vegetable juices</b>	<b>01.2.2</b>
01.2.2.1	Mineralna voda	1,7	1,6	<i>Mineral water</i>	01.2.2.1
01.2.2.2	Gazirana pića	3,4	3,0	<i>Soft drinks and concentrates</i>	01.2.2.2
01.2.2.3	Voćni sokovi i sokovi od povrća	0,8	0,2	<i>Fruit and vegetable juice</i>	01.2.2.3

**INDEKSI CIJENA PROIZVOĐAČA**  
*PRODUCER PRICE*

NACE - PRODCOM	<u>Q 2008</u>	<u>Q 2009</u>	<u>Q 2010</u>	<u>Q 2011</u>	<u>VIII 2012</u>	<u>VIII 2012</u>	<u>VIII 2012</u>
	<u>Q 2007</u>	<u>Q 2008</u>	<u>Q 2009</u>	<u>Q 2010</u>	<u>VII 2012</u>	<u>VIII 2011</u>	<u>XII 2011</u>
<b>UKUPAN INDEKS</b>	<b>106,9</b>	<b>96,9</b>	<b>100,0</b>	<b>104,2</b>	<b>100,0</b>	<b>101,5</b>	<b>100,9</b>
<b>PREMA GLAVNIM IND. GRUPACIJAMA</b>							
Energija	105,9	103,7	100,5	105,8	100,3	103,5	101,0
Intermedijarni proizvodi osim energije	112,3	88,2	101,4	106,2	99,6	99,9	100,6
Kapitalni proizvodi	102,3	100,3	100,4	100,6	100,0	99,7	100,5
Trajni proizvodi za široku potrošnju	103,4	98,9	98,1	99,4	100,0	100,8	100,3
Netrajni proizvodi za široku potrošnju	102,7	101,2	98,4	101,7	100,1	101,4	101,2
<b>PREMA PODRUČJIMA I OBLASTIMA KD-a</b>							
<b>C Vađenje ruda i kamena</b>	<b>105,2</b>	<b>108,2</b>	<b>99,8</b>	<b>103,2</b>	<b>100,1</b>	<b>104,5</b>	<b>102,5</b>
10 Vađenje uglja/ugljena i lignita; vađenje treseta	105,7	109,2	100,7	103,3	100,1	104,6	102,3
13 Vađenje ruda matala	-	-	-	-	100,0	100,0	100,0
14 Vađenje ostalih ruda i kamena	102,4	101,4	93,4	101,4	100,0	104,6	104,6
<b>D Prerađivačka industrija</b>	<b>107,5</b>	<b>94,3</b>	<b>100,5</b>	<b>103,8</b>	<b>99,8</b>	<b>100,5</b>	<b>100,7</b>
15 Proizvodnja prehrambenih proizvoda i pića	106,4	98,7	99,7	105,5	100,8	101,3	102,2
16 Proizvodnja duhanskih proizvoda	100,0	100,2	91,6	102,8	100,0	98,0	98,0
17 Proizvodnja tekstila	100,0	100,1	100,2	100,7	100,0	100,0	100,0
18 Proizvodnja odjevnih predmeta; dorada i bojenje krzna	96,8	100,0	96,2	99,6	100,0	99,2	98,9
19 Štavljenje i obrada kože; proizvodnja kofera ručnih torbi, sedlarskih i saračkih proizvoda i obuće	101,5	100,9	101,0	100,4	99,7	94,9	97,4
20 Prerada drveta/drva i proizvoda od drveta/drva i plute, osim namještaja; proizvodnja predmeta od slame i pletarskih materijala	103,0	100,8	95,4	100,9	100,0	100,3	101,3
21 Proizvodnja celuloze, papira i proizvoda od papira	103,0	101,2	98,9	98,7	99,8	99,7	99,3
22 Izdavačka djelatnost, štampanje/tiskanje i umnožavanje (reprod.) snimljenih zapisa	95,2	99,6	100,7	99,8	100,0	98,9	98,9
23 Proizvodnja koksa, derivata nafte i nuklearnog goriva	139,0	72,3	158,7	121,1	109,5	110,2	103,0
24 Proizvodnja kemikalija i kemijskih proizvoda	98,6	98,8	95,4	100,7	99,5	103,5	101,8
25 Proizvodnja proizvoda od gume i plast. masa	103,4	95,8	96,3	99,4	100,7	100,5	100,6
26 Proizvodnja ostalih proizvoda od nemetalnih minerala	110,4	102,9	100,0	99,7	100,0	100,2	100,3
27 Proizvodnja baznih metala	124,0	63,6	109,0	111,7	96,2	99,1	99,4
28 Proizvodnja metalnih proizvoda, osim mašina/strojeva i opreme	107,5	94,5	105,0	105,2	98,7	99,8	99,8
29 Proizvodnja mašina/strojeva i uređaja d. n.	100,6	100,3	100,2	100,9	100,0	99,0	99,0
30 Proizvodnja kanc./ured. mašina/strojeva i računara (komputera)	100,0	94,2	114,8	96,9	100,0	97,9	107,7
31 Proizvodnja električnih mašina/strojeva i aparata, d. n.	131,5	92,1	106,0	107,6	102,8	97,6	96,6
33 Proizvodnja medicinskih preciznih i optičkih instrumenata, satova	-	100,0	100,3	101,3	100,0	100,0	100,0
34 Proizvodnja motornih vozila, prikolica i poluprikolica	101,8	100,2	98,5	100,0	100,0	100,0	100,0
35 Proizvodnja ostalih saobraćajnih/prijevoznih sredstava	-	-	-	-	100,0	100,0	100,0
36 Proizvodnja namještaja, ostala prerađivačka industrija, d.n.	103,9	98,3	97,8	99,9	100,0	102,1	101,5
37 Reciklaža	-	-	-	-	97,8	85,7	91,6
<b>E Proizvodnja i snabdijevanje/opskrba električnom energijom, gasom/plinom i vodom</b>	<b>105,2</b>	<b>100,9</b>	<b>99,1</b>	<b>107,0</b>	<b>100,0</b>	<b>102,4</b>	<b>100,0</b>
40 Proizvodnja i snabdijevanje/opskrba električnom energijom, gasom/plinom, parom i toplom vodom	105,2	100,9	99,1	107,0	100,0	102,4	100,0

**INDUSTRIJSKIH PROIZVODA, august/kolovoz 2012.**

INDICES, August 2012

<u>I-VIII 2012</u>	<u>IX 2011-VIII 2012</u>	<u>VIII 2012</u>	<u>I-VIII 2012</u>	<u>I-VIII 2012</u>	<b>NACE - PRODCOM</b>
<u>I-VIII 2011</u>	<u>IX 2010-VIII 2011</u>	<u>Ø 2011</u>	<u>Ø 2011</u>	<u>XII 2011</u>	
102,4	102,8	101,9	101,9	100,9	<b>TOTAL INDEX</b>
					<b>BY MAIN INDUSTRIAL GROUPINGS</b>
107,6	107,0	105,9	105,6	100,8	Energy
99,5	101,0	99,1	99,7	101,3	Intermediate goods except energy
100,1	100,2	99,9	100,0	100,5	Capital goods
100,2	99,7	100,3	100,2	100,1	Durable consumer goods
101,3	101,7	101,7	101,2	100,7	Non - durable consumer goods
					<b>BY SECTIONS AND DIVISIONS OF CEA</b>
<b>104,8</b>	<b>104,7</b>	<b>104,4</b>	<b>104,1</b>	<b>102,2</b>	<b>Mining and quarrying C</b>
104,9	104,9	104,4	104,2	102,0	Mining of coal and lignite;extracion of peat 10
101,9	-	101,2	101,2	100,0	Mining of metal ores 13
103,9	103,0	104,5	103,9	104,0	Other mining and quarrying 14
<b>100,2</b>	<b>101,1</b>	<b>100,1</b>	<b>100,2</b>	<b>100,9</b>	<b>Manufacturing D</b>
100,2	101,3	101,7	100,5	101,0	Manufacture of food products and beverages 15
98,0	99,6	98,0	98,0	98,0	Manufacture of tobacco products 16
100,7	100,9	100,5	100,5	100,0	Manufacture of textiles 17
99,2	99,5	99,2	99,2	98,9	Manufacture of wearing apparel: dressing and dyeing of fur 18
96,7	97,7	95,7	96,9	98,6	Tanning and dressing of leather; mfr. of luggage handbags saddlery, harness and footwear 19
100,2	100,6	100,5	100,4	101,2	Manufacture of wood and of products of wood and cork except furniture; mfr. of articles of straw and plaiting materials 20
100,1	100,3	99,7	100,1	99,7	Manufacture of pulp, paper and paper products 21
98,1	98,2	98,3	98,4	99,0	Publishing, printing and reproduction of recorded media 22
105,3	106,0	108,8	103,7	98,1	Manufacture of coke, refined petroleum products and nuclear fuel 23
104,8	105,3	103,8	103,6	101,6	Manufacture of chemicals and cemical products 24
99,7	99,9	100,2	99,9	100,2	Manufacture of rubber and plastic products 25
99,7	99,6	99,9	99,9	100,4	Manufacture of other non-metallic mineral products 26
101,3	104,1	97,5	101,0	102,9	Manufacture of basic metals 27
101,5	102,6	99,7	101,1	101,2	Mfr. of fabricated metal products, except machinery and equipment 28
100,0	100,4	99,4	99,8	99,4	Manufacture of machinery and equipment n.e.c. 29
96,2	95,2	96,9	96,9	107,8	Manufacture of office machinery and computers 30
89,2	91,5	86,8	91,3	101,6	Manufacture of electrical machinery and apparatus n.e.c. 31
100,0	100,3	100,0	100,0	100,0	Manufacture of medical, precision and optical instruments, watches and clocks 33
100,0	100,0	100,0	100,0	100,0	Manufacture of motor vehicles, trailers, semi-trailers 34
106,0	-	103,9	103,9	100,0	Manufacture of other transport equipment 35
101,6	101,0	101,9	101,3	100,9	Manufacture of furniture, manufacturing n.e.c. 36
90,3	-	87,3	91,6	96,2	Recycling 37
<b>109,6</b>	<b>108,5</b>	<b>106,6</b>	<b>106,6</b>	<b>100,0</b>	<b>Electricity, gas and water supply E</b>
109,6	108,5	106,6	106,6	100,0	Electricity, gas, steam and hot water supply 40



**INDEKSI CIJENA PROIZVOĐAČA**  
*PRODUCER PRICE*

NACE - PRODCOM	2011					2012	
	VIII	IX	X	XI	XII	I	II
<b>UKUPAN INDEKS</b>	<b>109,1</b>	<b>109,7</b>	<b>109,7</b>	<b>110,0</b>	<b>109,7</b>	<b>110,1</b>	<b>110,7</b>
<b>PREMA GLAVNIM INDUSTRIJSKIM GRUPACIJAMA</b>							
Energija	113,3	113,5	114,0	115,8	116,1	116,7	116,9
Intermedijarni proizvodi osim energije	111,4	112,7	112,3	111,9	110,6	110,8	111,8
Kapitalni proizvodi	105,5	105,9	105,6	105,4	104,7	105,3	105,3
Trajni proizvodi za široku potrošnju	100,0	100,5	100,5	100,5	100,5	100,4	100,4
Netrajni proizvodi za široku potrošnju	104,8	104,6	104,9	105,0	105,0	105,6	106,0
<b>PREMA PODRUČJIMA I OBLASTIMA KD-a</b>							
<b>C Vađenje ruda i kamena</b>	<b>118,6</b>	<b>119,0</b>	<b>120,3</b>	<b>120,5</b>	<b>120,9</b>	<b>122,4</b>	<b>123,3</b>
10 Vađenje uglja/ugljena i lignita; vađenje treseta	120,8	121,4	122,9	123,2	123,6	125,3	125,8
13 Vađenje ruda metala	-	-	-	-	-	-	-
14 Vađenje ostalih ruda i kamena	102,3	102,3	102,3	102,3	102,3	102,3	107,1
<b>D Prerađivačka industrija</b>	<b>108,4</b>	<b>109,1</b>	<b>109,0</b>	<b>108,8</b>	<b>108,1</b>	<b>108,5</b>	<b>109,0</b>
15 Proizv. prehrambenih proizvoda i pića	113,3	112,8	112,1	112,3	112,3	113,0	113,4
16 Proizvodnja duhanskih proizvoda	94,4	94,4	94,4	94,4	94,4	92,5	92,5
17 Proizvodnja tekstila	101,5	101,5	101,5	101,5	101,5	101,5	101,5
18 Proizvodnja odjevnih predmeta; dorada i bojenje krzna	91,9	91,9	91,9	91,9	92,2	91,2	91,2
19 Štavljenje i obrada kože; proizvod. kofera, ruč. torbi, sedl. i sarač. proiz. i obuće	104,1	104,1	103,3	102,3	101,4	100,1	100,4
20 Prerada drveta/drva i proizvoda od drveta/drva i pluta osim namještaja; proizvodnja predmeta od slame i pletarskih materijala	100,5	100,3	99,9	100,2	99,5	100,7	101,1
21 Proizvodnja celuloze, papira i pr. od papira	101,2	101,3	100,5	101,6	101,6	101,5	101,9
22 Izdavačka djelatnost, štampanje/tiskanje i umnožavanje (reprodukc.) snimljenih zapisa	95,8	95,4	95,5	96,2	95,8	95,4	94,7
23 Proizvodnja koksa, derivata nafte i nuklearnog goriva	199,0	204,3	206,4	208,0	212,9	211,8	209,3
24 Proizvodnja kemikalija i kemijskih proizvoda	93,7	92,8	97,2	97,4	95,3	95,9	96,0
25 Proizvodnja proizvoda od gume i plas. masa	95,6	95,5	95,5	95,6	95,5	95,1	95,4
26 Proizvodnja ostalih proizvoda od nemetalnih minerala	126,1	125,9	125,9	125,7	125,9	126,5	126,4
27 Proizvodnja baznih metala	99,0	102,0	102,9	101,6	98,7	98,8	101,2
28 Proizvodnja metalnih proizvoda, osim mašina/strojeva i opreme	112,3	113,2	114,0	113,9	112,3	112,5	114,0
29 Proizvodnja mašina/strojeva i uređaja d.n.	107,3	107,3	107,3	107,3	107,3	107,3	107,3
30 Proizvodnja kanc./ured. mašina/strojeva i računara (komjuteru)	103,7	109,8	106,2	103,0	94,2	101,6	101,6
31 Proizvodnja električnih mašina/strojeva i aparata, d. n.	122,4	146,8	132,1	123,1	123,7	130,9	128,0
33 Proizvodnja medicinskih, preciznih i optičkih instrumenata, satova	101,6	101,6	101,6	101,6	101,6	101,6	101,6
34 Proizvodnja motornih vozila, prikolica i poluprikolica	101,2	101,2	101,2	101,2	101,2	101,2	101,2
35 Proizvodnja ostalih saobraćajnih/prijevoznih sredstava	-	-	-	-	-	-	-
36 Proizvodnja namještaja, ostala prerađivačka industrija, d.n.	100,5	101,1	101,1	101,1	101,1	101,0	101,0
37 Reciklaža	-	-	-	-	-	-	-
<b>E Proizvodnja i snabdijevanje/opskrba električnom energijom, gasom/plinom i vodom</b>	<b>106,8</b>	<b>106,8</b>	<b>106,8</b>	<b>109,4</b>	<b>109,4</b>	<b>109,4</b>	<b>109,4</b>
40 Proizvodnja i snabdijevanje/opskrba el. energijom, gasom/plinom, parom i toplom vodom	106,8	106,8	106,8	109,4	109,4	109,4	109,4

2012						NACE - PRODCOM
III	IV	V	VI	VII	VIII	
110,7	110,8	111,0	110,8	110,7	110,7	<b>TOTAL INDEX</b>
						<b>BY MAIN INDUSTRIAL GROUPINGS</b>
116,9	117,0	117,1	117,0	116,9	117,3	Energy
112,3	112,7	112,9	112,3	111,8	111,3	Intermediate goods except energy
105,3	105,3	105,3	105,3	105,2	105,2	Capital goods
100,4	100,8	100,8	100,8	100,8	100,8	Durable consumer goods
105,4	105,4	105,5	105,7	106,2	106,3	Non - durable consumer goods
						<b>BY SECTIONS AND DIVISIONS OF CEA</b>
<b>123,4</b>	<b>123,6</b>	<b>124,0</b>	<b>124,0</b>	<b>123,8</b>	<b>123,9</b>	<b>Mining and quarrying C</b>
125,9	125,9	126,6	126,6	126,3	126,4	Mining of coal and lignite;extracion of peat 10
-	-	-	-	-	-	Mining of metal ores 13
107,1	107,0	107,0	107,0	107,0	107,0	Other mining and quarrying 14
<b>109,0</b>	<b>109,3</b>	<b>109,4</b>	<b>109,1</b>	<b>109,1</b>	<b>108,9</b>	<b>Manufacturing D</b>
112,9	112,9	113,1	113,3	113,9	114,8	Manufacture of food products and beverages 15
92,5	92,5	92,5	92,5	92,5	92,5	Manufacture of tobacco products 16
101,5	101,5	101,5	101,5	101,5	101,5	Manufacture of textiles 17
91,2	91,2	91,2	91,2	91,2	91,2	Manufacture of wearing apparel: 18
						dressing and dyeing of fur
100,2	100,8	100,2	100,2	99,1	98,8	Tanning and dressing of leather; mfr.of luggage, 19
						handbags, saddlery, harness and footwear
100,0	100,4	100,6	100,8	100,8	100,8	Manufacture of wood and of products 20
						of wood and cork except furniture; mfr. of
						articles of straw and plaiting materials
101,5	101,2	101,3	101,0	101,1	100,9	Manufacture of pulp, paper and paper products 21
94,8	94,7	94,7	94,7	94,7	94,7	Publishing, printing and reproduction of recorded 22
						media
206,9	215,9	208,9	199,1	200,3	219,3	Manufacture of coke, refined 23
						petroleum products and nuclear fuel
94,2	97,7	98,0	98,2	97,5	97,0	Manufacture of chemicals 24
						and chemical products
96,2	96,2	96,1	95,4	95,4	96,1	Manufacture of rubber and plastic products 25
126,3	126,3	126,4	126,4	126,3	126,3	Manufacture of other non-metallic 26
						mineral products
103,3	103,6	103,3	102,5	102,0	98,1	Manufacture of basic metals 27
115,1	114,4	114,4	113,4	113,6	112,1	Mfr. of fabricated metal products, 28
						except machinery and equipment
107,3	106,2	106,2	106,2	106,2	106,2	Manufacture of machinery and equipment n.e.c. 29
101,6	101,6	101,6	101,6	101,5	101,5	Manufacture of office machinery 30
						and computers
127,3	126,2	130,9	126,4	116,2	119,5	Manufacture of electrical machinery 31
						and apparatus n.e.c.
101,6	101,6	101,6	101,6	101,6	101,6	Manufacture of medical, precision and 33
						optical instruments, watches and clocks
101,2	101,2	101,2	101,2	101,2	101,2	Manufacture of motor vehicles, 34
						trailers, semi-trailers
-	-	-	-	-	-	Manufacture of other transport equipment 35
101,0	102,6	102,6	102,6	102,6	102,6	Manufacture of furniture, 36
						manufacturing n.e.c.
-	-	-	-	-	-	Recycling 37
<b>109,4</b>	<b>109,4</b>	<b>109,4</b>	<b>109,4</b>	<b>109,4</b>	<b>109,4</b>	<b>Electricity, gas and water supply E</b>
109,4	109,4	109,4	109,4	109,4	109,4	Electricity, gas, steam and hot water supply 40

PROIZVODNJA, PRODAJA I ZALIHE ŠUMSKIH SORTIMENATA, juli/srpanj 2012.  
 PRODUCTION, SALE, AND STORES OF FORESTRY ASSORTMENTS, July 2012

u hilj./tis m<sup>3</sup>  
 in thousands of cubic meters

	Proizvodnja <i>Production</i>				Prodaja <i>Sale</i>		Zalihe <i>Stocks</i> 2012	
	VII		I - VII		I - VII			
	2011	2012	2011	2012	2011	2012		
UKUPNO	166	220	1090	1048	1073	1011	135	TOTAL
ČETINARA/ČETINJAČA	86	106	541	498	536	477	49	CONIFERS
LIŠĆARA/LISTAČA	80	115	548	551	537	533	86	BROAD - LEAF
Trupci četinar/četinjača	55	69	370	346	363	333	26	Logs coniferous
Jamsko drvo četinar/četinjača	7	7	42	36	41	34	5	Mining wood, coniferous
Ostalo dugo drvo četinar/četinjača	9	10	44	37	41	32	10	Long coniferous wood
Prostorno drvo četinar/četinjača	14	19	84	79	90	77	9	Cord coniferous wood
Trupci liščara/listača	20	30	168	178	167	176	10	Logs broadleaf
Jamsko drvo liščara/listača	0	0	3	2	2	2	0	Mining wood, broadleaf
Ostalo dugo drvo liščara/listača	-	-	-	0	-	1	-	Long broadleaf wood
Prostorno drvo liščara/listača	0	0	1	0	1	0	-	Cord broadleaf wood
Ogrjevno drvo četinar/četinjača	0	0	1	1	1	1	0	Coniferous firewood
Ogrjevno drvo liščara/listača	60	85	376	370	366	355	75	Broadleaf firewood
Ostalo grubo obrađeno drvo <sup>1)</sup>	-	-	-	-	0	0	-	Other roughly worked wood <sup>1)</sup>

<sup>1)</sup> Uključuje sitno tehničko drvo, cijepane drvene motke i kolje

<sup>1)</sup> Including small lumber, shopped wooden poles and stakes

**PRODAJA POLJOPRIVREDNIH PROIZVODA NA PIJACAMA/TRŽNICAMA, juli/srpanj 2012.**  
**SALE OF AGRICULTURE PRODUCTS IN MARKETS, July 2012**

	VII 2012			I - VII 2012		Index VII 2012 VI 2012	
	Količina u tonama <i>Quantity in tons</i>	Vrijednost u KM <i>Value in KM</i>	Prosječna cijena za 1kg u KM <i>Average price for 1 kg in KM</i>	Količina u tonama <i>Quantity in tons</i>	Vrijednost u KM <i>Value in KM</i>	Količina <i>Quantity</i>	Vrijednost <i>Value</i>
<b>UKUPNO</b> <i>TOTAL</i>	-	<b>3.800.962</b>	-	-	<b>15.484.266</b>	-	120,2
<b>Žita</b> <i>Cereals</i>	-	<b>67.689</b>	-	-	<b>404.600</b>	-	108,9
Pšenica <i>Wheat</i>	17	14.868	0,85	108	86.056	106,2	113,6
Raž <i>Rye</i>	0	200	1,00	2	2.075	0,0	50,0
Ječam <i>Barley</i>	1	642	0,93	9	5.349	100,0	100,9
Zob <i>Oats</i>	2	1.428	0,79	10	8.233	100,0	123,6
Kukuruz u zrnju <i>Maize, grain</i>	82	49.306	0,60	515	287.815	97,6	108,0
Ostala žita <i>Other cereals</i>	1	1.245	1,74	17	15.072	100,0	98,4
<b>Krompir/Krumpir, konzumni</b> <i>Potatoes, mercantile</i>	<b>118</b>	<b>107.543</b>	<b>0,91</b>	<b>820</b>	<b>699.550</b>	98,3	90,3
<b>Rezano cvijeće i rezani pupovi</b> <i>Cut flowers and cut grooves</i>	-	<b>3.040</b>	-	-	<b>138.690</b>	-	212,6
<b>Povrće</b> <i>Vegetables</i>	-	<b>1.769.273</b>	-	-	<b>6.200.419</b>	-	136,3
Paradajz/rajčica, konzumni <i>Tomatoes, mercantile</i>	223	389.794	1,75	418	905.874	212,4	130,1
Grah <i>Beans</i>	58	189.951	3,27	236	896.132	145,0	132,0
Crni luk <i>Onions</i>	83	96.605	1,17	416	513.378	143,1	127,3
Kupus <i>Cabbage</i>	125	82.800	0,66	363	295.187	138,9	101,7
Mrkva <i>Carrot</i>	34	54.085	1,58	204	345.892	82,9	82,0
Paprika, konzumna <i>Pepper</i>	173	271.529	1,57	325	640.903	198,9	164,3
Krastavci, konzumni <i>Cucumbers</i>	151	172.052	1,14	325	441.111	164,1	163,8
Špinat <i>Spinach</i>	20	64.257	3,15	172	450.872	87,0	111,6
Zelena salata <i>Lettuce</i>	7	14.095	2,14	120	273.624	46,7	44,1

PRODAJA POLJOPRIVREDNIH PROIZVODA NA PIJACAMA/TRŽNICAMA, juli/srpanj 2012. (nastavak)  
 SALE OF AGRICULTURE PRODUCTS IN MARKETS, July 2012 (continued)

	VII 2012			I - VII 2012		Index VII 2012 VI 2012	
	Količina u tonama <i>Quanty in tons</i>	Vrijednost u KM <i>Value in KM</i>	Prosječna cijena za 1kg u KM <i>Average price for 1 kg in KM</i>	Količina u tonama <i>Quantity in tons</i>	Vrijednost u KM <i>Value in KM</i>	Količina <i>Quantity</i>	Vrijednost <i>Value</i>
Ostalo povrće <i>Other vegetables</i>	388	434.105	1,12	767	1.437.446	238,0	124,6
<b>Voće</b> <i>Fruits</i>	-	<b>963.337</b>	-	-	<b>3.710.010</b>	-	102,8
Šljive svježe <i>Fresh plums</i>	62	108.748	1,76	63	111.081	-	-
Jabuke <i>Alpes</i>	102	164.907	1,61	659	909.105	150,0	154,6
Kruške <i>Pears</i>	33	75.954	2,33	108	272.703	173,7	162,4
Trešnje <i>Sherries</i>	13	26.000	2,00	131	368.785	23,6	20,2
Kajsije/marelice <i>Apricose</i>	20	46.177	2,34	56	142.897	62,5	55,0
Breskve <i>Peaches</i>	58	113.775	1,97	91	208.838	193,3	135,9
Orasi u ljusci <i>Walnuts in shell</i>	4	33.096	9,07	23	117.889	200,0	355,0
Jagode <i>Berry</i>	9	27.227	3,09	169	538.187	13,2	12,6
Mandarine <i>Tangerine</i>	2	4.600	2,04	113	205.675	50,0	67,1
Ostalo voće <i>Other fruits</i>	86	362.853	4,23	239	834.850	113,2	143,2
<b>Grožđe</b> <i>Grapes</i>	-	<b>95.950</b>	-	-	<b>194.399</b>	-	271,7
Grožđe, konzumno <i>Table grapes</i>	21	95.950	4,60	41	194.399	300,0	271,7
<b>Alkoholna pića</b> <i>Alcoholic beverages</i>	-	-	-	-	-	-	-
Vino (hilj./tis.lit) <i>Vine, thousand lit</i>	-	-	-	-	-	-	-
<b>Maslinovo ulje od masl.iz vlas.proiz.</b> <i>Olive oil, from own production, thous. lit</i>	<b>0</b>	<b>6.300</b>	<b>18,00</b>	<b>2</b>	<b>33.300</b>	0,0	175,0
<b>Perad i jaja</b> <i>Poultry and eggs</i>	-	<b>456.547</b>	-	-	<b>2.525.041</b>	-	105,1
Kokoš, zaklana i očišćena <i>Hens, slaughtered and cleaned</i>	64	274.042	4,29	217	966.043	148,8	145,3
Ćurka/tuka, zaklana i očišćena <i>Slaughtered and cleaned turkey</i>	-	-	-	5	44.487	-	-

**PRODAJA POLJOPRIVREDNIH PROIZVODA NA PIJACAMA/TRŽNICAMA, juli/srpanj 2012. (nastavak)**  
**SALE OF AGRICULTURE PRODUCTS IN MARKETS, July 2012 (continued)**

	VII 2012			I - VII 2012		Index VII 2012 VI 2012	
	Količina u tonama <i>Quanty in tons</i>	Vrijednost u KM <i>Value in KM</i>	Prosječna cijena za 1kg u KM <i>Average price for 1 kg in KM</i>	Količina u tonama <i>Quantity in tons</i>	Vrijednost u KM <i>Value in KM</i>	Količina <i>Quantity</i>	Vrijednost <i>Value</i>
Ostala perad, zakl. i očišč. <i>Other poultry (slaughtered and cleaned)</i>	-	-	-	0	2.115	-	-
Jaja, konzumna (hilj.,tis.kom.) <i>Eggs,thosand peace</i>	851	182.505	0,21	6.190	1.512.396	99,3	74,4
<b>Mlijeko</b> <i>Milk</i>	-	<b>150.618</b>	-	-	<b>697.604</b>	-	162,4
Mlijeko, svježe kravlje (hilj.,tis.lit) <i>Cow milk, fresh, thousand lit</i>	145	150.618	1,04	660	697.004	166,7	162,3
Mlijeko, ostalo (hilj.,tis.lit) <i>Milk, others, thousand lit</i>	-	-	-	0	600	-	-
<b>Med i vosak</b> <i>Honey and wax</i>	-	<b>151.080</b>	-	-	<b>712.733</b>	-	100,2
Med <i>Honey</i>	11	151.080	13,34	51	712.433	100,0	100,2
Vosak <i>Wax</i>	-	-	-	0	300	-	-
<b>Riba</b> <i>Fish</i>	-	<b>21.485</b>	-	-	<b>111.728</b>	-	121,2
Riba, morska <i>Marine fish</i>	1	14.350	9,76	5	57.700	100,0	143,5
Riba, riječna i jezerska <i>River and lake fish</i>	1	7.135	6,59	8	54.028	100,0	92,3
<b>Ogrjevno drvo, m<sup>3</sup></b> <i>Fire wood, m<sup>3</sup></i>	<b>120</b>	<b>8.100</b>	<b>67,50</b>	<b>927</b>	<b>56.192</b>	88,2	94,5

**PRODAJA I OTKUP POLJOPRIVREDNIH PROIZVODA, JULI/SRPANJ 2012**  
**SALE AND PURCHASE OF AGRICULTURE PRODUCTS, JULY 2012**

**PRODAJA I OTKUP POLJOPRIVREDNIH PROIZVODA, vrijednost u KM**  
**SALE AND PURCHASE OF AGRICULTURE PRODUCTS, value in KM**

	VII 2012			I - VII 2012			Index VII 2012 VI 2012		
	ukupno total	prodaja sale	otkup purchase	ukupno total	prodaja sale	otkup purchase	ukupno total	prodaja sale	otkup purchase
<b>UKUPNO</b> TOTAL	<b>17.327.426</b>	<b>8.091.863</b>	<b>9.235.563</b>	<b>115.865.967</b>	<b>62.306.916</b>	<b>53.559.051</b>	100,6	88,1	114,7
<b>RATARSTVO</b> FIELD CROPS	<b>1.865.660</b>	<b>275.901</b>	<b>1.589.759</b>	<b>2.620.845</b>	<b>741.009</b>	<b>1.879.836</b>	-	-	-
Žita Cereals	1.508.753	143.156	1.365.597	1.576.914	158.729	1.418.185	-	-	-
Industrijsko bilje Industrial crops	23.017	-	23.017	77.001	-	77.001	129,4	-	129,4
Stočno krmno bilje Feed crops	3.068	1.068	2.000	45.438	1.068	44.370	-	-	-
Rezano cvijeće i rezani pupovi Cut flowers and cut grooves	5.515	5.515	-	28.023	28.023	-	139,9	139,9	-
Krompir i suho mahunasto povrće Potatoes and pulses	13.240	9.275	3.965	407.406	320.593	86.813	16,7	75,5	-
Povrće Vegetables	312.067	116.887	195.180	486.063	232.596	253.467	-	353,9	-
<b>SJEME I SADNI MATERIJAL</b> SEEDS AND SEEDLINGS	<b>2.231</b>	<b>2.231</b>	<b>-</b>	<b>2.126.993</b>	<b>2.123.455</b>	<b>3.538</b>	-	-	-
<b>VOĆARSTVO I VINOGRADARSTVO</b> FRUIT AND VITICULTURE	<b>1.138.747</b>	<b>949.958</b>	<b>188.789</b>	<b>6.456.266</b>	<b>6.162.793</b>	<b>293.473</b>	172,2	169,3	188,5
Voće i grožđe Fruit and grapes	381.036	192.247	188.789	545.332	251.859	293.473	378,7	-	188,5
Alkoholna pića Alcoholic beverages	757.711	757.711	-	5.910.934	5.910.934	-	135,2	135,2	-
Maslinovo ulje Olive oil	-	-	-	-	-	-	-	-	-
<b>STOČARSTVO</b> LIVESTOCK BREEDING	<b>13.633.273</b>	<b>6.176.258</b>	<b>7.457.015</b>	<b>101.877.776</b>	<b>50.495.572</b>	<b>51.382.204</b>	85,8	76,3	95,6
Stoka Livestock - live weight	224.880	108.476	116.404	1.755.052	805.682	949.370	73,5	49,1	136,7
Perad i jaja Poultry and eggs	6.317.039	5.481.056	835.983	50.829.480	45.227.484	5.601.996	78,5	76,5	95,3
Mlijeko Milk	5.609.587	586.726	5.022.861	40.483.727	4.462.406	36.021.321	91,6	83,7	92,6
Koža i vuna Leather and wool	1.481.767	-	1.481.767	8.809.517	-	8.809.517	105,1	-	105,1
<b>OSTALI PROIZVODI</b> OTHER PRODUCTS	<b>687.515</b>	<b>687.515</b>	<b>-</b>	<b>2.784.087</b>	<b>2.784.087</b>	<b>-</b>	162,5	162,5	-
Med i vosak Honey and wax	-	-	-	-	-	-	-	-	-
Riba Fish	687.515	687.515	-	2.784.087	2.784.087	-	162,5	162,5	-
Drvo Wood	-	-	-	-	-	-	-	-	-

**PRODAJA I OTKUP VAŽNIJIH POLJOPRIVREDNIH PROIZVODA, količina**  
**SALE AND PURCHASE OF IMPORTANT AGRICULTURE PRODUCTS, quantity**

	VII 2012			I - VII 2012			juli/srpanj za određenu jedinicu mjere Average price in July in KM unit of measure	
	ukupno total	prodaja sale	otkup purchase	ukupno total	prodaja sale	otkup purchase	prodaja sale	otkup purchase
Pšenica konzumna, tona <i>Wheat , mercantile, tons</i>	3.259	292	2.967	3280	313	2967	0,35	0,39
Raž, tona <i>Rye, tons</i>	134	134	-	149	134	15	0,31	-
Ječam konzumni (bez pivarskog), tona <i>Barley, mercantile (withouth beer barley), tons</i>	56	-	56	79	1	78	-	0,38
Zob konzumna, tona <i>Oats, mercantile, tons</i>	-	-	-	0	0	-	-	-
Kukuruz zrno, konzumni, tona <i>Maize-grain, mercantile, tons</i>	-	-	-	87	-	87	-	-
Duhan suhi list, tona <i>Tobacco, (dry leaf), tons</i>	-	-	-	8	-	8	-	-
Krompi/krumpir, konzumni, tona <i>Potatoes, mercantile, tons</i>	37	27	10	244	111	133	0,35	0,41
Krompi/krumpir sjemenski, tona <i>Potatoes seed, tons</i>	-	-	-	378	368	10	-	-
Kupus glavica, tona <i>Cabbage, tons</i>	3	-	3	16	-	16	-	0,41
Paradajz/rajčica (konzumni i za preradu), tona <i>Tomatoes-total, tons</i>	95	64	11	115	99	16	0,88	0,97
Paprika (konzumna i za preradu), tona <i>Peppers-total, tons</i>	22	12	10	31	16	15	0,84	0,82
Krastavci (konzumni i za preradu), tona <i>Cucumbers-total, tons</i>	209	6	203	250	42	208	0,71	0,78
Jabuke (konzumne i za preradu), tona <i>Apples (eating and processing), tons</i>	5	-	5	81	76	5	-	0,26
Vino, hilj.l <i>Wine, thousand litre</i>	345	345	-	2287	2287	-	2,20	-
Telad, tona <i>Calves, tons</i>	22	13	9	109	50	59	4,62	5,53
Goveda (starosti od 1 do 2 godine), tona <i>Cattle (1-2 years), tons</i>	8	-	8	100	32	68	-	3,50
Krave, bikovi i junad ( starosti od 2 godine), tona <i>Caws, bulls and heifers (2 year), tons</i>	24	18	6	194	105	89	1,68	4,13
Svinje, tona <i>Pigs, tons</i>	3	3	-	70	70	-	6,84	-
Janjad, tona <i>Lambs, tons</i>	3	-	3	7	-	7	-	4,47
Tovljeni pilići (brojleri), tona <i>Fattened chicken, tons</i>	2.603	2.201	402	22086	19356	2730	2,26	2,06
Jednodnevni pilići, hilj./tis. kom. <i>One - day chicken, thousand peace</i>	85	84	1	889	879	10	0,73	0,76
Jaja konzumna, hilj./tis. kom. <i>Eggs, thousand peace</i>	3.250	3.250	-	10060	10060	-	0,14	-
Mlijeko kravlje, hilj./tis.l <i>Cow milk, thousand liter</i>	9.796	854	8.942	68719	6377	62342	0,69	0,56
Šaran, tona <i>Carp, tons</i>	-	-	-	0	0	-	-	-
Pastrmka/Pastrva, tona <i>Trout, tons</i>	143	143	-	460	460	-	4,82	-
Ostala slatkovodna riba, tona <i>Other freshwater fish, tons</i>	-	-	-	58	58	-	-	-



**INDUSTRIJSKA PROIZVODNJA**  
INDUSTRIAL PRODUCTIC

**INDEKSI INDUSTRIJSKE PROIZVODNJE, august/kolovoz 2012.**  
INDICES OF INDUSTRIAL PRODUCTION, August 2012

	VII 2012 Ø 2011	VIII 2012 Ø 2011	VIII 2012 VII 2012	VIII 2012 VIII 2011	I-VIII 2012 I-VIII 2011
<b>INDUSTRIJA UKUPNO</b> <i>TOTAL INDUSTRY</i>	97,2	99,5	102,4	101,2	95,2
<b>PREMA GLAVNIM INDUSTRIJSKIM GRUPACIJAMA</b> <i>BY MAIN INDUSTRIAL GROUPINGS</i>					
<b>Energija</b> <i>Energy</i>	83,3	84,9	101,9	90,0	87,4
<b>Intermedijarni proizvodi, osim energije</b> <i>Intermediate goods, except energy</i>	101,4	104,0	102,6	98,1	98,2
<b>Kapitalni proizvodi</b> <i>Capital goods</i>	94,0	131,1	139,5	130,4	93,2
<b>Trajni proizvodi za široku potrošnju</b> <i>Durable consumer goods</i>	108,7	129,2	118,9	134,9	117,2
<b>Netrajni proizvodi za široku potrošnju</b> <i>Non - durable consumer goods</i>	107,5	96,0	89,3	105,7	97,5
<b>PREMA PODRUČJIMA I OBLASTIMA KD-a</b> <i>BY SECTIONS AND DIVISIONS OF CEA</i>					
<b>C Vađenje ruda i kamena</b> <i>Mining and quarrying</i>	101,0	102,1	101,1	93,3	96,8
10 <b>Vađenje uglja/ugljena i lignita; vađenje treseta</b> <i>Mining of coal and lignite; extracion of peat</i>	102,6	102,3	99,7	98,6	99,2
13 <b>Vađenje ruda metala</b> <i>Mining of metal ore</i>	109,3	166,2	152,1	124,1	93,5
14 <b>Vađenje ostalih ruda i kamena</b> <i>Other mining and quarrying</i>	89,2	91,5	102,6	66,2	79,9
<b>D Prerađivačka industrija</b> <i>Manufacturing</i>	102,7	105,1	102,3	104,7	97,3
15 <b>Proizvodnja prehrambenih proizvoda i pića</b> <i>Manufacture of food products and beverages</i>	108,7	116,7	107,4	108,8	100,5
16 <b>Proizvodnja duhanskih proizvoda</b> <i>Manufacture of tobacco products</i>	104,6	90,4	86,4	80,7	97,3
17 <b>Proizvodnja tekstila</b> <i>Manufacture of textiles</i>	83,5	51,2	61,3	58,2	79,6
18 <b>Proizvodnja odjevnih predmeta; dorada i bojenje krzna</b> <i>Mfr. of wearing apparel; dressing and dyeing of fur</i>	71,4	81,3	113,9	77,0	82,9
19 <b>Štavljenje i obrada kože; proizvodnja kofera, ručnih torbi, sedlarskih i saračkih proizvoda i obuće</b> <i>Tanning and dressing of leather; mfr. of luggage, handbags, saddlery, harness and footwear</i>	98,3	81,2	82,6	116,8	89,7
20 <b>Prerada drveta/drva i proizvoda od drveta/drva i pluta, osim namještaja; proizvodnja predmeta od slame i pletarskih materijala</b> <i>Manufacture of wood and of products of wood and cork except furniture; manufacture of articles of straw and plaiting materials</i>	99,1	90,8	91,6	106,2	82,2

**INDEKSI INDUSTRIJSKE PROIZVODNJE, august/kolovoz 2012. (nastavak)**  
**INDICES OF INDUSTRIAL PRODUCTION, August 2012 (continued)**

	VII 2012 θ 2011	VIII 2012 θ 2011	VIII 2012 VII 2012	VIII 2012 VIII 2011	I-VIII 2012 I-VIII 2011
21 <b>Proizvodnja celuloze, papira i proizvoda od papira</b> <i>Manufacture of pulp, paper and paper products</i>	121,7	111,2	91,4	107,2	102,8
22 <b>Izdavačka djelatnost, štampanje/tiskanje i umnožavanje (reprodukcija) snimljivih zapisa</b> <i>Publishing, printing and reproduction of recorded media</i>	104,7	84,1	80,3	87,2	100,4
23 <b>Proizvodnja koksa, derivata nafte i nuklearnog goriva</b> <i>Mfr. of coke, refined petroleum products and nuclear fuel</i>	70,0	70,8	101,1	63,6	71,1
24 <b>Proizvodnja kemikalija i kemijskih proizvoda</b> <i>Manufacture of chemicals and chemical products</i>	111,4	94,6	84,9	133,2	104,4
25 <b>Proizvodnja proizvoda od gume i plastičnih masa</b> <i>Manufacture of rubber and plastics products</i>	104,9	119,6	114,0	102,9	108,0
26 <b>Proizvodnja ostalih proizvoda od nemetalnih minerala</b> <i>Manufacture of other non-metallic mineral products</i>	104,0	107,3	103,2	91,4	85,5
27 <b>Proizvodnja baznih metala</b> <i>Manufacture of basic metals</i>	103,0	108,9	105,7	100,6	100,7
28 <b>Proizvodnja metalnih proizvoda, osim mašina/strojeva i opreme</b> <i>Mfr. of fabricated metal products, except machinery and equipment</i>	88,0	105,4	119,8	84,5	85,7
29 <b>Proizvodnja mašina/strojeva i uređaja, d.n.</b> <i>Manufacture of machinery and equipment n.e.c.</i>	89,1	139,1	156,1	144,1	82,9
30 <b>Prizvodnja kanc./ured. mašina/strojeva i računara (komputera)</b> <i>Manufacture of office machinery and computers</i>	34,1	46,9	137,5	52,4	49,6
31 <b>Proizvodnja električnih mašina/strojeva i aparata, d.n.</b> <i>Mfr. of electrical machinery and apparatus n.e.c.</i>	132,1	93,7	70,9	84,8	118,8
33 <b>Proizvodnja medicinskih, preciznih i optičkih instrumenata, satova</b> <i>Mfr. of medical, precision and optical instruments, watches and clocks</i>	80,7	91,8	113,8	125,6	114,7
34 <b>Proizvodnja mot.vozila, prikolica i poluprikolica</b> <i>Mfr. of motor vehicles, trailers, semi-trailers</i>	96,8	87,3	90,2	103,8	103,3
35 <b>Proizvodnja ostalih saobr./prijevoznih sredstava</b> <i>Manufacture of other transport equipment</i>	274,7	220,0	80,1	376,7	151,9
36 <b>Proizvodnja namještaja, ostala prerađivačka industrija, d.n.</b> <i>Manufacture of furniture; manufacturing n.e.c.</i>	113,7	131,4	115,6	150,7	131,0
37 <b>Reciklaža</b> <i>Recycling</i>	80,2	89,9	112,1	92,9	92,4
<b>E Proizvodnja i snabdijevanje/opskrba električnom energijom, gasom i vodom</b> <i>Electricity, gas and water supply</i>	78,9	81,7	103,5	98,3	88,4
40 <b>Proizvodnja i snabdijevanje/opskrba električnom energijom, gasom, parom i toplom vodom</b> <i>Electricity, gas, steam and hot water supply</i>	78,9	81,7	103,5	98,3	88,4

**Napomena: Prethodni podaci**  
*Note: Preliminary data*

**INDEKSI INDUSTRIJSKE PROIZVODNJE**  
*INDICES OF INDUSTRIAL PRODUCTION*

	<u>2006</u> 2005	<u>2007</u> 2006	<u>2008</u> 2007	<u>2009</u> 2008	<u>2010</u> 2009	<u>2011</u> 2010
<b>INDUSTRIJA UKUPNO</b>	110,4	108,6	107,9	88,4	104,2	102,5
<b>PREMA GLAVNIM INDUSTRIJSKIM GRUPACIJAMA</b>						
<b>Energija</b>	107,8	102,5	109,2	96,5	100,2	105,8
<b>Intermedijarni proizvodi, osim energije</b>	116,3	104,0	99,9	79,6	108,0	105,0
<b>Kapitalni proizvodi</b>	102,0	139,6	104,0	56,6	92,3	96,1
<b>Trajni proizvodi za široku potrošnju</b>	120,6	116,5	89,6	74,9	143,7	87,8
<b>Netrajni proizvodi za široku potrošnju</b>	107,1	114,8	120,5	97,0	100,6	101,8
<b>PREMA PODRUČJIMA I OBLASTIMA KD-2</b>						
<b>C Vađenje ruda i kamena</b>	108,8	105,6	105,1	96,4	95,7	112,3
10 Vađenje uglja/ugljena i lignita; vađenje treseta	101,1	104,3	109,4	97,8	96,4	110,4
13 Vađenje ruda metala	91,3	115,3	91,0	80,0	98,3	102,5
14 Vađenje ostalih ruda i kamena	164,5	110,8	88,8	88,9	90,2	127,2
<b>D Prerađivačka industrija</b>	110,4	111,7	108,2	83,9	106,9	100,0
15 Proizvodnja prehrambenih proizvoda i pića	104,0	107,9	103,4	93,1	97,7	97,1
16 Proizvodnja duhanskih proizvoda	114,1	95,9	105,9	112,8	82,2	88,8
17 Proizvodnja tekstila	86,9	77,8	113,2	90,4	128,9	103,2
18 Proizvodnja odjevnih predmeta; dorada i bojenje krzna	83,4	99,5	115,7	84,4	111,5	101,9
19 Štavljenje i obrada kože; proizvodnja kofera, ručnih torbi, sedlarskih i saračkih proizvoda i obuće	118,1	104,3	104,7	89,1	111,1	104,4
20 Prerada drveta/drva i proizvoda od drveta/drva i pluta, osim namještaja; proizvodnja predmeta od slame i pletarskih materijala	105,1	103,0	96,6	76,3	108,8	101,5
21 Proizvodnja celuloze, papira i proizvoda od papira	197,2	94,4	109,6	102,4	93,8	101,7
22 Izdavačka djelatnost, štampanje/tiskanje i umnožavanje (reprodukcija) snimljivih zapisa	109,0	132,0	114,6	100,5	93,3	106,6
23 Proizvodnja koksa, derivata nafte i nuklearnog goriva	99,9	132,4	97,5	103,6	150,1	95,7
24 Proizvodnja hemikalija/kemikalija i hemijskih/kemijskih proizvoda	147,0	121,7	151,4	103,0	105,3	118,4
25 Proizvodnja proizvoda od gume i plastičnih masa	97,6	116,2	99,2	77,6	130,5	114,1
26 Proizvodnja ostalih proizvoda od nemetalnih minerala	115,1	105,4	108,8	74,2	101,8	98,3
27 Proizvodnja baznih metala	104,4	106,6	104,3	82,4	118,1	111,4
28 Proizvodnja metalnih proizvoda, osim mašina/strojeva i opreme	107,0	137,9	101,8	65,6	103,8	100,1
29 Proizvodnja mašina/strojeva i uređaja, d.n.	107,8	140,3	100,5	70,5	124,5	112,7
30 Proizvodnja kanc./ured. mašina/strojeva i računara (kompjutera)	83,0	147,1	87,8	39,6	74,5	62,8
31 Proizvodnja električnih mašina/strojeva i aparata, d.n.	85,5	80,0	96,9	68,7	119,2	115,3
33 Proizvodnja medicinskih, preciznih i optičkih instrumenata, satova	104,5	103,1	119,9	87,5	95,5	87,4
34 Proizvodnja motornih vozila, prikolica i poluprikolica	87,2	156,9	97,6	29,2	55,7	44,6
35 Proizvodnja ostalih saobraćajnih/prijevoznih sredstava	44,0	77,0	180,1	54,8	75,6	66,6
36 Proizvodnja namještaja, ostala prerađivačka industrija, d.n.	122,8	116,3	88,3	75,2	143,7	86,7
37 Reciklaža	104,3	108,9	104,2	66,2	151,5	93,9
<b>E Proizvodnja i snabdijevanje/opskrba električnom energijom, gasom i vodom</b>	111,6	101,7	109,1	95,7	102,4	103,3
40 Proizvodnja i snabdijevanje/opskrba električnom energijom, gasom, parom i toplom vodom	111,6	101,7	109,1	95,7	102,4	103,3

Napomena: Prethodni podaci  
*Note: Preliminary data*

**PO PODRUČJIMA I OBLASTIMA KD**  
**BY SECTIONS AND DIVISION OF CEA**

Ø 2005 = 100								
I 2012	II 2012	III 2012	IV 2012	V 2012	VI 2012	VII 2012	VIII 2012	
128,8	118,2	134,4	138,9	142,4	140,5	140,8	142,3	TOTAL INDUSTRY
								BY MAIN INDUSTRIAL GROUPINGS
129,0	117,3	122,3	121,4	116,8	109,9	109,5	111,6	Energy
149,4	130,2	177,2	176,6	186,9	174,0	173,8	178,3	Intermediate goods, except energy
72,5	83,3	104,0	96,2	93,4	103,9	104,5	145,8	Capital goods
173,1	144,7	130,2	160,1	151,2	161,0	139,4	165,6	Durable consumer goods
130,6	137,5	149,0	154,3	168,0	171,2	176,3	157,4	Non - durable consumer goods
								BY SECTIONS AND DIVISIONS OF CE-a
117,5	104,0	122,2	116,6	112,7	126,1	127,0	128,0	Mining and quarrying
116,7	108,7	121,4	112,9	114,5	118,4	123,3	123,0	Mining of coal and lignite; extracion of peat
10,7	44,0	80,5	64,8	93,4	104,5	84,4	128,5	Mining of metal ore
138,5	80,4	133,8	150,0	103,0	182,5	158,6	162,8	Other mining and quarrying
130,5	121,3	145,9	151,6	161,4	160,1	159,4	160,4	Manufacturing
95,4	99,5	117,7	123,7	121,4	123,0	126,9	136,2	Manufacture of food products and beverages
86,0	64,7	44,5	61,1	79,5	96,2	99,8	86,3	Manufacture of tobacco products
133,9	141,2	156,7	131,7	127,4	136,1	129,9	79,6	Manufacture of textiles
129,9	119,1	103,1	126,9	114,6	132,8	102,8	117,0	Manufacture of wearing apparel; dressing and dyeing of fur
117,8	115,4	130,9	103,7	116,3	117,1	124,5	102,9	Tanning and dressing of leather; manuf. of luggage, handbags, saddlery, harness and footwear
70,5	48,6	86,3	104,6	107,5	97,2	110,4	101,2	Manufacture of wood and of products of wood and cork except furniture; manufacture of articles of straw and plaiting materials
186,0	211,1	276,9	257,9	284,1	245,2	298,3	272,4	Manufacture of pulp, paper and paper products
170,6	148,6	160,5	175,9	186,4	194,1	194,1	156,0	Publishing, printing and reproduction of recorded media
144,2	129,7	177,4	155,9	159,1	158,5	134,5	136,1	Manufacture of coke, refined petroleum products and nuclear fuel
273,3	301,4	307,6	315,2	396,9	383,1	391,8	332,7	Manufacture of chemicals and chemical products
101,8	91,8	128,5	134,0	133,5	131,6	130,4	148,7	Manufacture of rubber and plastic products
74,4	27,3	107,0	120,1	119,4	129,9	123,7	127,6	Manufacture of other non-metallic mineral products
188,3	161,2	213,5	213,1	229,2	205,3	205,9	217,6	Manufacture of basic metals
109,8	95,1	128,4	134,4	149,1	152,2	140,4	168,1	Manufacture of fabricated metal products, except machinery and equipment
100,6	138,8	158,8	157,9	116,0	116,7	155,6	243,0	Manufacture of machinery and equipment n.e.c.
29,7	22,0	29,1	24,6	28,6	19,2	16,1	22,1	Manufacture of office machinery and computers
91,2	81,0	126,0	150,9	180,0	143,2	152,4	108,2	Manufacture of electrical machinery and apparatus n.e.c.
104,2	103,7	79,8	82,0	92,1	100,1	75,4	85,8	Manufacture of medical, precision and optical instruments, watches and clocks
143,3	176,7	183,5	153,3	166,2	158,7	151,3	136,4	Manufacture of motor vehicles, trailers and semi-trailers
23,6	12,1	15,5	15,6	22,8	16,9	46,0	37,8	Manufacture of other transport equipment
203,6	168,7	152,5	168,7	169,8	189,9	149,3	172,6	Manufacture of furniture; manufacturing n.e.c.
100,5	46,8	127,3	140,4	141,4	82,3	85,7	96,0	Recycling
131,4	118,5	109,3	117,2	107,6	93,7	96,5	100,0	Electricity, gas and water supply
131,4	118,5	109,3	117,2	107,6	93,7	96,5	100,0	Electricity, gas, steam and hot water supply

**INDEKSI INDUSTRIJSKE PROIZVODNJE PREMA PODRUČJIMA KD**  
**INDICES OF INDUSTRIAL PRODUCTION BY SECTIONS OF CEA**

Ø 2005=100

	<b>UKUPNO C, D i E</b> <i>TOTAL C, D i E</i>	<b>C Vadenje ruda i kamena</b> <i>Mining and quarrying</i>	<b>D Prerađivačka industrija</b> <i>Manufacturing</i>	<b>E Proizvodnja i snabdijevanje/opskrba el. energijom, gasom i vodom</b> <i>Electricity, gas and water supply</i>
<b>2010</b>				
XI	135,4	128,2	143,8	116,0
XII	144,4	111,3	144,6	165,5
<b>2011</b>				
I	130,9	112,6	126,4	156,0
II	130,7	111,1	130,9	143,1
III	146,9	119,7	150,7	153,9
IV	140,4	126,6	155,4	106,6
V	135,8	119,1	145,9	117,9
VI	142,0	125,5	155,1	115,3
VII	138,5	135,4	144,2	124,2
VIII	134,8	137,0	139,8	118,9
IX	145,5	136,3	158,8	113,3
X	146,7	130,6	153,5	138,2
XI	143,8	123,2	152,5	132,7
XII	145,5	127,5	154,0	133,1
<b>2012</b>				
I	128,8	117,5	130,5	131,4
II	118,2	104,0	121,3	118,5
III	134,4	122,2	145,9	109,3
IV	138,9	116,6	151,6	117,2
V	142,4	112,7	161,5	107,6
VI	140,5	126,1	160,1	93,7
VII	140,8	127,0	159,4	96,5
VIII	142,3	128,0	160,4	100,0

**INDEKSI INDUSTRIJSKE PROIZVODNJE PREMA GLAVNIM INDUSTRIJSKIM GRUPACIJAMA**  
**INDICES OF INDUSTRIAL PRODUCTION BY MAIN INDUSTRIAL GROUPINGS**

Ø 2005=100

	<b>Energija</b> <i>Energy</i>	<b>Intermedijarni proizvodi, osim energije</b> <i>Intermediate goods, except energy</i>	<b>Kapitalni proizvodi</b> <i>Capital goods</i>	<b>Trajni proizvodi za široku potrošnju</b> <i>Durable consumer goods</i>	<b>Netrajni proizvodi za široku potrošnju</b> <i>Non - durable consumer goods</i>
<b>2010</b>					
XI	117,3	128,8	116,1	181,0	163,9
XII	148,2	106,2	129,0	167,4	183,5
<b>2011</b>					
I	139,3	104,0	114,7	135,3	154,0
II	131,7	105,2	137,1	147,1	154,0
III	141,5	125,6	184,6	139,0	169,6
IV	111,3	132,9	151,2	134,1	188,0
V	118,3	131,1	123,6	122,8	170,3
VI	116,7	138,3	139,6	117,6	185,9
VII	123,4	135,4	146,0	122,6	164,1
VIII	121,0	134,9	143,5	118,7	154,4
IX	118,7	144,8	157,7	144,7	180,4
X	133,2	140,5	136,3	140,3	176,1
XI	127,5	122,3	141,6	128,5	195,0
XII	129,8	111,6	130,2	132,3	212,9
<b>2012</b>					
I	129,0	149,4	72,5	173,1	130,6
II	117,3	130,3	83,3	144,7	137,5
III	122,3	177,2	104,0	130,2	149,0
IV	121,4	176,6	96,2	160,1	154,3
V	116,8	186,9	93,4	151,2	168,0
VI	109,9	174,0	103,9	161,0	171,2
VII	109,5	173,8	104,5	139,4	176,3
VIII	111,6	178,3	145,8	165,6	157,4

**Napomena: Prethodni podaci**

*Note: Preliminary data*

**GRAĐEVINARSTVO**  
CONSTRUCTION

**INDEKS FIZIČKOG OBIMA/OBUJMA GRAĐEVINSKIH RADOVA<sup>1)</sup>**  
TOTAL VOLUME INDEX OF CONSTRUCTION

Mjesec Month	Indeksi fizičkog obima/obujma građevinskih radova/ Total volume index of construction						Verižni indeksi Chain indices
	2012 Ø 2009	2012 Ø 2010	2012 Ø 2011	2012 2009	2012 2010	2012 2011	
I	54,3	62,9	55,2	62,9	93,0	94,3	-
II	51,7	59,8	52,5	85,1	115,0	114,7	95,1
III	72,7	84,1	73,8	86,1	119,9	108,5	140,5
IV	78,2	90,6	79,4	81,7	114,6	91,3	107,7
V	88,1	102,0	89,5	82,8	117,1	89,0	112,5
VI	116,0	134,3	117,8	103,9	124,7	104,9	131,6
VII	96,6	112,1	98,3	90,7	112,5	99,7	83,6
Ø I - VII	79,7	92,3	80,9	85,6	114,6	99,3	-

<sup>1)</sup> Izvorni indeksi (kalendarski i sezonski neprilagođeni)

<sup>1)</sup> Basic indices (timely and seasonally non-adjusted)

**INDEKSI VRIJEDNOSTI IZVRŠENIH GRAĐEVINSKIH RADOVA PO VRSTAMA GRAĐEVINA, juli/srpanj 2012.**  
INDICES OF THE VALUE OF CONSTRUCTION PUT IN PLACE BY THE TYPE OF BUILDING FACILITIES, June 2012

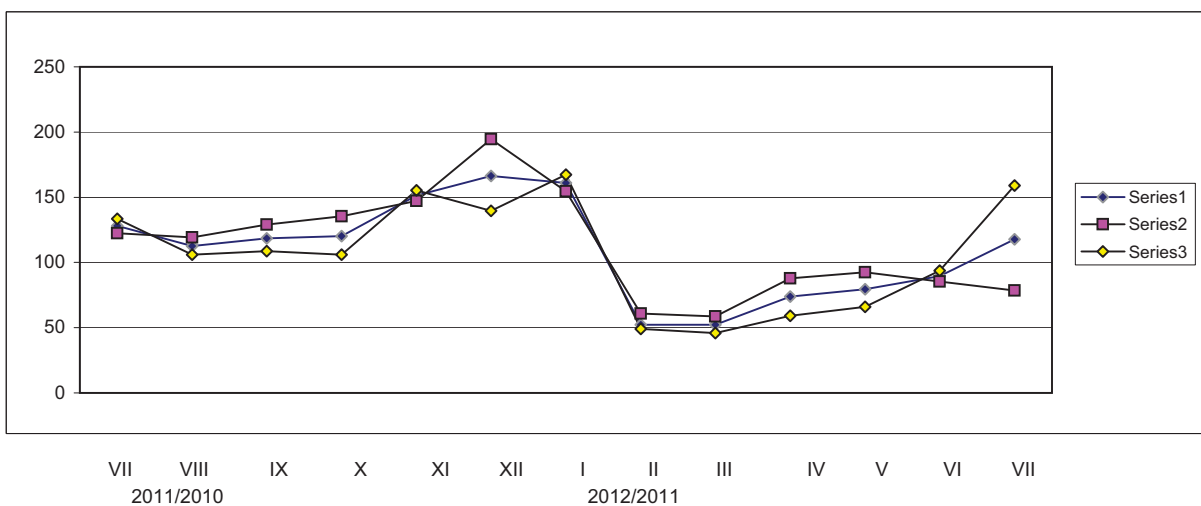
	VII 2012 Ø 2011	VII 2012 VI 2012	VII 2012 VII 2011	I-VII 2012 I-VII 2011	
--	--------------------	---------------------	----------------------	--------------------------	--

**Nominalni indeksi**

Nominal indices

Građevinarstvo	98,3	83,6	99,7	99,3	Construction
Zgrade	80,8	102,8	81,0	96,5	Buildings
Ostale građevine	116,7	73,4	119,7	102,1	Civil engineering

**INDEKSI VRIJEDNOSTI IZVRŠENIH RADOVA**  
INDICES OF VALUE OF PERFORMED WORK



**VRIJEDNOST UGOVORENIH I IZVRŠENIH GRAĐEVINSKIH RADOVA, VII 2012**  
**VALUE OF SETTLED AND COMPLETED CONSTRUCTION WORKS, July 2012**

	Vrijednost ugovorenih radova ukupno, '000 KM <i>Total value of contracts</i>	Realizacija realization %	Vrijednost izvršenih građevinskih radova, '000 KM <i>Value of contracts put in place</i>		
			ukupno <i>total</i>	zgrade <i>buildings</i>	ostale građevine <i>civil engineering</i>
<b>UKUPNO</b>	563.829	59,8	337.302	166.036	171.266

**BROJ RADNIKA NA GRADILIŠTIMA PO VRSTAMA GRAĐEVINSKIH OBJEKATA I VRSTI POSLOVA, juli/srpanj 2012.**  
**NUMBER OF PERSONS IN PAID EMPLOYMENT BY TYPE OF CONSTRUCTION AND BY TYPE OF WORKS, July 2012**

	Ukupno <i>Total</i>	Struktura <i>Structure</i> %	Broj radnika <i>Number of workers</i>		
			radnici na gradilištima <i>workers in paid employment</i>	radnici na rukovodećim i općim poslovima <i>Top level executives and workers</i>	
<b>UKUPNO</b>	<b>8.746</b>	<b>100,0</b>	<b>7.115</b>	<b>1.631</b>	<b>TOTAL</b>
Zgrade	4.043	46,2	3.232	811	<i>Buildings</i>
Ostale građevine	4.703	53,8	3.883	820	<i>Civil engineering</i>

**STRUKTURA ODRADENIH SATI NA GRADILIŠTIMA PREMA VRSTI GRAĐEVINA I RADOVA, 2012.**  
**COMPOSITION OF HOURS WORKED ON SITES BY TYPE OF CONSTRUCTIONS AND TYPE OF WORK, 2012**

Vrsta građevina <i>Type of constructions</i>	ukupno <i>total</i>	Vrsta radova <i>Type of works</i>		%
		novogradnja <i>new construction</i>	ostali radovi1) <i>other works1)</i>	
		<b>juli/srpanj</b> <i>July</i>		
<b>Ukupno</b> <i>Total</i>	100,0	50,1	49,9	
<b>Zgrade</b> <i>Buildings</i>	43,2	31,8	11,4	
<b>Ostale građevine</b> <i>Civil engineering</i>	56,8	18,3	38,5	

**PRIJEVOZ, SKLADIŠTENJE I KOMUNIKACIJE**  
**TRANSPORT, STORAGE AND COMMUNICATION**

**CESTOVNI PRIJEVOZ ROBE I PUTNIKA, II tromjesečje 2012.**  
**ROAD TRANSPORT OF GOODS AND PASSENGERS, II<sup>nd</sup> quarter 2012**

	<b>II tromjesečje</b> <i>II<sup>nd</sup> quarter</i> <b>2012</b>	<b>I-VI</b> <b>2012</b>	<b>Index</b> <b><u>IV-VI 2012</u></b> <b><u>I-III 2012</u></b>	<b>Index</b> <b><u>IV-VI 2012</u></b> <b><u>IV-VI 2011</u></b>	<b>Index</b> <b><u>I-VI 2012</u></b> <b><u>I-VI 2011</u></b>
<b>CESTOVNI PRIJEVOZ ROBE</b> <i>ROAD FREIGHT TRANSPORT</i>					
<b>Pređeni kilometri vozila, 000</b> <i>Vehicle-kilometers, 000</i>	54.624	106.624	105,0	105,2	105,9
<b>Prevezena roba, 000 t</b> <i>Goods carried, 000 t</i>	1.102	2.050	116,1	119,8	122,5
<b>Tonski kilometri, 000</b> <i>Tonne-kilometers, 000</i>	370.075	698.329	112,7	107,3	106,1
<b>CESTOVNI PRIJEVOZ PUTNIKA</b> <i>ROAD PASSENGER TRANSPORT</i>					
<b>Pređeni kilometri vozila, 000</b> <i>Vehicle-kilometers, 000</i>	15.047	28.572	111,3	98,6	96,5
<b>Prevezeni putnici, 000</b> <i>Passengers carried, 000</i>	5.880	11.164	111,3	110,4	108,2
<b>Putnički kilometri, 000</b> <i>Passenger-kilometers, 000</i>	340.638	648.560	110,6	92,2	93,6
<b>GRADSKO - PRIGRADSKI PRIJEVOZ</b> <i>URBAN - SUBURBAN TRANSPORT</i>					
<b>Pređeni kilometri vozila ukupno, 000</b> <i>Total vehicle-kilometers, 000</i>	7.914	15.280	107,4	90,9	88,7
<b>Tramvaji</b> <i>Trams (street-cars)</i>	545	1.149	90,2	75,1	80,2
<b>Autobusi</b> <i>Buses</i>	6.896	13.189	109,6	92,9	89,9
<b>Trolejbusi</b> <i>Trolleybuses</i>	473	942	100,9	84,9	83,1
<b>Prevezeni putnici, 000</b> <i>Passengers carried, 000</i>	34.702	67.549	105,6	97,7	95,2
<b>Tramvaji</b> <i>Trams (street-cars)</i>	12.268	23.502	109,2	98,5	96,1
<b>Autobusi</b> <i>Buses</i>	17.633	34.763	102,9	97,2	94,5
<b>Trolejbusi</b> <i>Trolleybuses</i>	4.801	9.284	107,1	97,7	95,7

**Napomena: Prethodni podaci**  
*Note: Preliminary data*



**VANJSKA TRGOVINA**  
FOREIGN TRADE

**IZVOZ I UVOZ PO MJESECIMA TOKOM 2012.**  
EXPORTS & IMPORTS IN 2012 BY MONTHS

	IZVOZ EXPORTS			UVOZ IMPORTS			Trgovinski bilans u hilj./tis. KM <i>Balance of Trade in thousands of KM</i>	Pokrivenost uvoza izvozom u procentima <i>The Cover of imports by exports in percent</i>
	'000 KM	Lančani indeksi <i>Chain indices</i>	Struktura u % <i>Structure in %</i>	'000 KM	Lančani indeksi <i>Chain indices</i>	Struktura u % <i>Structure in %</i>		
<b>Ukupno</b> <i>Total</i>	3.049.243	-	100,0	5.702.381	-	100,0	-2.653.138	53,5
<b>I</b>	388.363	-	12,7	659.511	-	11,6	-271.148	58,9
<b>II</b>	349.187	89,9	11,5	657.683	99,7	11,5	-308.496	53,1
<b>III</b>	452.016	129,4	14,8	941.127	143,1	16,5	-489.111	48,0
<b>IV</b>	435.148	96,3	14,3	873.168	92,8	15,3	-438.020	49,8
<b>V</b>	461.381	106,0	15,1	865.772	99,2	15,2	-404.391	53,3
<b>VI</b>	508.724	110,3	16,7	844.025	97,5	14,8	-335.301	60,3
<b>VII</b>	454.424	89,3	14,9	861.095	102,0	15,1	-406.671	52,8

Izvor podataka: Uprava za indirektno/neizravno oporezivanje BiH posredovanjem Agencije za statistiku BiH.  
*Source of data: Indirect Taxation Authority of BiH through the medium of Agency for statistics of BiH.*

Prethodni podaci  
*Previous data*

**IZVOZ FEDERACIJE BOSNE I HERCEGOVINE PO PODRUČJIMA KLASIFIKACIJE DJELATNOSTI KD BiH 2010**  
**EXPORTS OF FEDERATION OF BOSNIA AND HERZEGOVINA ACCORDING TO SECTIONS OF NACE Rev. 2**

	VII 2012		VII 2012 VI 2012	VII 2012 VII 2011	I-VII 2012		I-VII 2012 I-VII 2011
	.000 KM	.000 EUR			.000 KM	.000 EUR	
<b>UKUPNO</b> <i>TOTAL</i>	454.424	232.344	89,3	99,9	3.049.243	1.559.053	95,5
<b>A POLJOPRIVREDA, ŠUMARSTVO I RIBARSTVO</b> <i>AGRICULTURE, FORESTRY AND FISHING</i>	8.917	4.559	124,8	89,5	36.942	18.888	90,8
<b>B VAĐENJE RUDA I KAMENA</b> <i>MINING AND QUARRYING</i>	5.272	2.696	107,0	99,3	28.923	14.788	85,7
<b>C PRERAĐIVAČKA INDUSTRIJA</b> <i>MANUFACTURING</i>	408.931	209.083	90,3	103,0	2.745.730	1.403.869	98,4
<b>D PROIZVODNJA I SNABDIJEVANJ ELEKTRIČNOM ENERGIJOM, GASOM /PLINOM, PAROM I KLIMATIZACIJA</b> <i>ELECTRICITY, GAS, STEAM AND AIR CONDITIONING SUPPLY</i>	9.869	5.046	44,5	78,6	78.548	40.161	54,7
<b>OSTALO</b> <i>OTHER</i>	21.434	10.959	100,0	71,6	159.100	81.347	85,2
<b>Nerazvrstano po kategorijama</b> <i>Unclassified according to category</i>	1	1	100,0	-	-	-	-

**UVOZ FEDERACIJE BOSNE I HERCEGOVINE PO PODRUČJIMA KLASIFIKACIJE DJELATNOSTI KD BiH 2010**  
**IMPORTS OF FEDERATION OF BOSNIA AND HERZEGOVINA ACCORDING TO SECTIONS OF NACE Rev. 2**

	VII 2012		VII 2012 VI 2012	VII 2012 VII 2011	I-VII 2012		I-VII 2012 I-VII 2011
	.000 KM	.000 EUR			.000 KM	.000 EUR	
<b>UKUPNO</b> <i>TOTAL</i>	861.095	440.271	102,0	98,9	5.702.381	2.915.581	98,8
<b>A POLJOPRIVREDA, ŠUMARSTVO I RIBARSTVO</b> <i>AGRICULTURE, FORESTRY AND FISHING</i>	33.662	17.211	117,2	109,4	225.912	115.507	95,5
<b>B VAĐENJE RUDA I KAMENA</b> <i>MINING AND QUARRYING</i>	30.834	15.765	67,7	50,9	393.312	201.097	80,9
<b>C PRERAĐIVAČKA INDUSTRIJA</b> <i>MANUFACTURING</i>	784.151	400.930	102,5	102,0	4.987.638	2.550.139	100,6
<b>D PROIZVODNJA I SNABDIJEVANJ ELEKTRIČNOM ENERGIJOM, GASOM /PLINOM, PAROM I KLIMATIZACIJA</b> <i>ELECTRICITY, GAS, STEAM AND AIR CONDITIONING SUPPLY</i>	6.371	3.258	-	122,8	59.016	30.174	149,8
<b>OSTALO</b> <i>OTHER</i>	6.076	3.107	133,0	116,5	36.502	18.663	76,7
<b>Nerazvrstano po kategorijama</b> <i>Unclassified according to category</i>	-	-	-	-	1	1	33,3

**Izvor podataka: Uprava za indirektno/neizravno oporezivanje BiH posredovanjem Agencije za statistiku BiH.**  
*Source of data: Indirect Taxation Authority of BiH through the medium of Agency for statistics of BiH.*

**Prethodni podaci**  
*Previous data*

**IZVOZ PO SEKTORIMA I ODSJECIMA SMTK - Rev. 4**  
**EXPORTS BY SECTIONS AND DIVISIONS OF SITC Rev. 4**

	VII 2012		VII 2012 VI 2012	VII 2012 VII 2011	I-VII 2012		I-VII 2012 I-VII 2011
	'000 KM	'000 EUR			'000 KM	'000 EUR	
UKUPNO TOTAL	454.424	232.343	89,3	99,9	3.049.243	1.559.053	95,5
0 HRANA I ŽIVE ŽIVOTINJE FOOD AND LIVE ANIMALS	22.528	11.518	113,2	99,3	110.525	56.511	101,9
00 Žive životinje Live animals	136	70	618,2	295,7	505	258	142,3
01 Meso i mesne prerađevine Meat and meat preparations	6.087	3.112	89,7	121,3	33.908	17.337	123,0
02 Mlijeko, mliječne prerađevine i jaja Dairy products and birds' eggs	4.817	2.463	131,6	124,9	24.434	12.493	103,9
03 Ribe, vodozemci i njihove prerađevine Fish, crustaceans, molluscs, prepar. of	682	349	214,5	90,0	2.764	1.413	93,3
04 Žitarice i proizvodi od žitarica Cereals and cereal preparations	2.234	1.142	75,4	98,1	16.502	8.437	138,5
05 Voće i povrće Vegetables and fruit	6.238	3.189	144,5	72,5	19.754	10.100	75,1
06 Šećer, šećerne prerađevine i med Sugar, sugar preparations and honey	77	39	92,8	87,5	340	174	83,7
07 Kafa, čaj, kakao i začini Coffee, tea, cocoa, spices	925	473	106,3	124,2	5.401	2.761	72,5
08 Hrana za životinje Feeding stuff for animals	58	30	193,3	80,6	506	259	120,5
09 Ostali jestivi proizvodi Miscellaneous edible products	1.274	651	150,1	104,2	6.411	3.278	84,9
1 PIĆA I DUHAN BEVERAGES AND TOBACCO	5.386	2.754	101,3	118,7	26.180	13.386	108,1
11 Pića Beverages	3.688	1.886	120,7	107,2	17.322	8.857	99,1
12 Duhan i proizvodi od duhana Tobacco and tobacco manufactures	1.698	868	75,1	154,6	8.858	4.529	131,3
2 SIROVE MATERIJNE NEJESTIVE, OSIM GORIVA INEDIBLE RAW MATERIALS, EXCEPT FUEL	43.403	22.192	97,5	83,8	305.588	156.245	89,6
21 Sirove kože i sirovo krzno Hides, skins and furskins, raw	4.867	2.488	88,0	127,3	45.672	23.352	111,4
22 Uljano sjemenje i plodovi Oil seeds and oleaginous fruits	3	2	150,0	-	37	19	28,9
23 Sirovi i sintetički kaučuk Crude rubber	6	3	9,8	600,0	96	49	600,0
24 Drvo i pluta Cork and wood	16.991	8.687	100,9	92,7	97.088	49.640	87,9
25 Celuloza i papirni otpaci Pulp and waste paper	310	159	103,0	85,9	1.964	1.004	98,3
26 Sirova tekstilna vlakna i njihovi otpaci Crude textile fibres and their wastes	132	67	107,3	88,0	505	258	67,6
27 Prirodna đubriva i minerali osim goriva Crude fertilizers and minerals ex. fuels	1.894	968	83,5	81,7	13.201	6.750	78,9
28 Metalne rude i otpaci od metala Metalliferous ores and metal scrap	18.826	9.626	98,6	70,9	143.691	73.468	85,7
29 Sirovine biljne i životinjske, ostale Crude animal and vegetable materials	374	191	124,3	128,1	3.334	1.705	141,3
3 MINERALNA GORIVA, MAZIVA I SRODNI PROIZVODI MINERAL FUELS, LUBRICANTS AND SIMILAR PRODUCTS	24.150	12.348	49,2	64,9	181.113	92.602	48,8

**IZVOZ PO SEKTORIMA I ODSJECIMA SMTK - Rev. 4 (nastavak)**  
**EXPORTS BY SECTIONS AND DIVISIONS OF SITC Rev. 4 (continued)**

	VII 2012		VII 2012	VII 2012	I-VII 2012		I-VII 2012
	'000 KM	'000 EUR	VI 2012	VII 2011	'000 KM	'000 EUR	I-VII 2011
32 Ugalj, koks i briketi <i>Coal, coke and briquettes</i>	6.721	3.436	38,6	35,2	70.667	36.131	37,2
33 Nafta i derivati od nafte <i>Petroleum and petroleum products</i>	7.510	3.840	79,3	134,7	31.814	16.266	84,1
34 Prirodni i industrijski gas <i>Gas, natural and manufactured</i>	50	26	-	-	84	43	178,7
35 Električna energija <i>Electricity</i>	9.869	5.046	44,5	78,6	78.548	40.161	54,7
4 ULJA, MASTI I VOSKOVI ŽIVOTINJSKOG ILI BILJNOG PORIJEKLA <i>EDIBLE OIL, LARD AND WAX OF ANIMAL OR PLANT ORIGIN</i>	-	-	-	-	46	24	-
41 Životinjska ulja i masti <i>Animal oils and fats</i>	-	-	-	-	-	-	-
42 Biljna ulja i masti, sirova i rafinirana <i>Vegetable fats, oils, crude and refined</i>	-	-	-	-	35	18	-
43 Prerađena biljna i život. ulja i masnoće <i>Processed animal or vegetable fats and oils</i>	-	-	-	-	11	6	-
5 HEMIJSKI/KEMIJSKI PROIZVODI <i>CHEMICAL PRODUCTS</i>	32.558	16.647	91,0	113,0	208.873	106.795	101,9
51 Organske hemikalije/kemikalije <i>Organic chemicals</i>	1.801	921	111,2	170,2	10.715	5.478	96,4
52 Anorganske hemikalije/kemikalije <i>Inorganic chemicals</i>	14.375	7.350	78,2	95,2	114.145	58.361	108,3
53 Boje i štavila <i>Dyeing, tanning, colouring materials</i>	1.011	517	90,9	89,6	7.016	3.587	101,5
54 Medicinski i farmaceutski proizvodi <i>Medical and pharmaceutical products</i>	8.688	4.442	130,9	179,7	25.100	12.833	70,7
55 Toaletni proizvodi i proizvodi za čišćenje <i>Toilet, cleaning and perfume materials</i>	1.509	772	103,1	136,4	8.681	4.439	87,5
56 Vještačka đubriva <i>Processed fertilizers</i>	886	453	166,2	81,1	11.128	5.690	119,6
57 Plastične mase u primarnim oblicima <i>Plastics in primary forms</i>	381	195	86,6	94,5	2.866	1.465	156,5
58 Plastične mase, ne-primarni oblici <i>Plastics in non-primary forms</i>	3.235	1.654	92,6	142,5	20.088	10.271	121,8
59 Ostale hemikalije/kemikalije <i>Chemicals, n.e.s.</i>	672	344	32,3	36,8	9.134	4.670	108,4
6 INDUSTRIJSKI PROIZVODI, RAZVRSTANI UGLAVNOM PO VRSTI SIROVINA <i>INDUSTRIAL PRODUCTS, CLASSIFIED MOSTLY BY RAW MATERIAL</i>	145.219	74.249	98,4	106,5	988.444	505.383	103,7
61 Koža, krzno i proizvodi od kože i krzna <i>Leather, products of, dressed furskins</i>	5.905	3.019	101,8	86,3	41.486	21.211	94,1
62 Guma i gumeni proizvodi <i>Rubber manufactures, n.e.s.</i>	426	218	79,5	89,7	3.361	1.718	123,7
63 Proizvodi od drveta, osim namještaja <i>Wood manufactures (excl. furniture)</i>	5.220	2.669	94,4	115,7	33.492	17.124	104,9
64 Papir, ljepenka i ostali slični proizvodi <i>Paper, paperboard and articles thereof</i>	14.129	7.224	122,4	129,4	85.308	43.617	101,9
65 Predivo, tkanine i tekstilni proizvodi <i>Textile yarn, fabrics, made-up articles</i>	995	509	118,7	86,7	5.044	2.579	96,7
66 Proizvodi od nemetalnih minerala <i>Non-metallic mineral manufactures</i>	4.112	2.102	80,7	84,6	35.397	18.098	108,6
67 Željezo i čelik <i>Iron and steel</i>	40.617	20.767	92,0	132,0	273.995	140.091	121,7

**IZVOZ PO SEKTORIMA I ODSJECIMA SMTK - Rev. 4 (nastavak)**  
**EXPORTS BY SECTIONS AND DIVISIONS OF SITC Rev. 4 (continued)**

	VII 2012		VII 2012	VII 2012	I-VII 2012		I-VII 2012
	'000 KM	'000 EUR	VI 2012	VII 2011	'000 KM	'000 EUR	I-VII 2011
68 Obojeni metali <i>Non-ferrous metals</i>	53.080	27.139	107,1	103,2	340.433	174.061	94,2
69 Metalni proizvodi <i>Manufactures of metals</i>	20.735	10.602	84,4	81,8	169.928	86.883	102,2
7 MAŠINE/STROJEVI I TRANSPORTNA SREDSTVA <i>MACHINERY AND TRANSPORT EQUIPMENT</i>	65.377	33.427	90,3	101,3	455.747	233.020	101,5
71 Pogonske mašine i oprema <i>Power-generating enginery, equipment</i>	10.673	5.457	91,7	94,3	81.571	41.707	90,5
72 Mašine specijaliz. za određ. industrije <i>Machines special. for partic. industries</i>	5.310	2.715	85,7	152,3	34.927	17.858	136,9
73 Mašine za obradu metala <i>Metal working machinery</i>	2.314	1.183	67,9	141,4	18.969	9.699	209,9
74 Ostale industrijske mašine i dijelovi <i>Other industrial machinery and parts of</i>	16.383	8.376	87,3	78,1	125.803	64.322	88,8
75 Kanc. mašine i mašine za automat. obradu podataka <i>Office machines and automatic data processing machine s</i>	495	253	98,6	139,8	3.730	1.907	149,0
76 Telekomunikacijski aparati i aparati za snimanje zvuka <i>Telecommunications and sound recording apparatus</i>	146	75	43,1	146,0	1.791	916	110,8
77 Električne mašine, aparati i uređaji <i>Electrical machinery, appliances, parts</i>	13.142	6.719	86,7	93,5	86.322	44.136	106,0
78 Drumska vozila <i>Road vehicles</i>	16.436	8.404	100,9	131,8	101.234	51.760	107,4
79 Ostala transportna vozila <i>Other transport equipment</i>	478	244	519,6	312,4	1.400	716	47,3
8 RAZNI INDUSTRIJSKI PROIZVODI <i>MISCELLANEOUS INDUST. GOODS</i>	114.828	58.711	86,0	105,5	768.836	393.100	103,7
81 Montažne zgrade, sanitarni, rasvjetni i grijajući uređaji <i>Fabricated buildings; sanitary, heating, lighting equipment</i>	4.024	2.057	80,2	107,1	27.897	14.264	110,3
82 Namještaj i njegovi dijelovi <i>Furniture and furnishings</i>	48.362	24.727	90,0	120,8	362.990	185.594	103,4
83 Torbe, tašne, nesereri i slični proizvodi <i>Travel goods, handbags and similar</i>	248	127	55,7	61,2	2.458	1.257	76,5
84 Odjeća <i>Clothing</i>	19.466	9.953	92,8	85,0	122.132	62.445	90,0
85 Obuća <i>Footwear</i>	24.601	12.578	105,6	98,5	134.849	68.947	93,2
87 Naučni i kontrolni instrumenti <i>Scientific and controlling instruments</i>	2.004	1.025	288,3	227,2	5.980	3.058	125,8
88 Fotografski i optički proizvodi, satovi <i>Photo and optical equipment; watches</i>	45	23	80,4	128,6	349	178	171,1
89 Ostali industrijski proizvodi <i>Miscellaneous manufactured articles</i>	16.078	8.221	54,9	101,6	112.181	57.357	147,4
9 Proizvodi, nerazvrstani po kategorijama <i>Products and transactions, unclassified</i>	975	499	160,9	480,3	3.891	1.989	536,0

**Izvor podataka: Uprava za indirektno/neizravno oporezivanje BiH posredovanjem Agencije za statistiku BiH.**

*Source of data: Indirect Taxation Authority of BiH through the medium of Agency for statistics of BiH.*

**Prethodni podaci**

*Previous data*

**UVOZ PO SEKTORIMA I ODSJECIMA SMTK - Rev. 4**  
**IMPORTS BY SECTIONS AND DIVISIONS OF SITC Rev. 4**

	VII 2012		VII 2012 VI 2012	VII 2012 VII 2011	I-VII 2012		I-VII 2012 I-VII 2011
	'000 KM	'000 EUR			'000 KM	'000 EUR	
UKUPNO	861.095	440.271	102,0	98,9	5.702.381	2.915.581	98,8
TOTAL							
0 HRANA I ŽIVE ŽIVOTINJE FOOD AND LIVE ANIMALS	113.686	58.127	107,0	109,5	728.894	372.678	102,6
00 Žive životinje Live animals	6.142	3.140	101,1	109,2	38.153	19.507	132,9
01 Meso i mesne prerađevine Meat and meat preparations	14.003	7.160	98,2	100,6	85.100	43.511	102,3
02 Mlijeko, mliječne prerađevine i jaja Dairy products and birds' eggs	18.213	9.312	112,9	104,7	100.967	51.624	102,0
03 Ribe, vodozemci i njihove prerađevine Fish, crustaceans, molluscs, prepar. of	2.415	1.235	101,6	69,1	19.024	9.727	94,3
04 Žitarice i proizvodi od žitarica Cereals and cereal preparations	22.126	11.313	141,3	132,9	122.583	62.676	101,5
05 Voće i povrće Vegetables and fruit	12.253	6.265	95,8	124,0	100.248	51.256	94,1
06 Šećer, šećerne prerađevine i med Sugar, sugar preparations and honey	4.028	2.059	103,8	96,7	26.695	13.649	90,4
07 Kafa, čaj, kakao i začini Coffee, tea, cocoa, spices	12.745	6.516	96,9	103,6	99.822	51.038	109,8
08 Hrana za životinje Feeding stuff for animals	5.686	2.907	102,8	126,0	33.786	17.275	109,8
09 Ostali jestivi proizvodi Miscellaneous edible products	16.075	8.219	97,8	101,0	102.516	52.416	101,6
1 PIĆA I DUHAN BEVERAGES AND TOBACCO	33.103	16.925	107,7	89,1	175.412	89.687	99,4
11 Pića Beverages	24.590	12.573	106,7	105,9	125.362	64.097	107,9
12 Duhan i proizvodi od duhana Tobacco and tobacco manufactures	8.513	4.353	110,9	61,1	50.050	25.590	83,2
2 SIROVE MATERIJNE NEJESTIVE, OSIM GORIVA INEDIBLE RAW MATERIALS, EXCEPT FUEL	23.964	12.253	99,3	107,8	171.542	87.708	92,8
21 Sirove kože i sirovo krzno Hides, skins and furskins, raw	6.824	3.489	87,4	194,5	45.591	23.310	102,5
22 Uljano sjemenje i plodovi Oil seeds and oleaginous fruits	265	135	56,6	281,9	2.291	1.171	91,6
23 Sirovi i sintetički kaučuk Crude rubber	218	111	86,5	86,9	1.122	574	88,8
24 Drvo i pluta Cork and wood	1.075	550	85,9	54,0	8.479	4.335	66,3
25 Celuloza i papirni otpaci Pulp and waste paper	212	108	47,2	46,4	1.264	646	49,8
26 Sirova tekstilna vlakna i njihovi otpaci Crude textile fibres and their wastes	213	109	32,9	35,9	3.530	1.805	111,3
27 Prirodna đubriva i minerali osim goriva Crude fertilizers and minerals ex. fuels	2.133	1.091	141,8	96,8	11.927	6.098	98,3
28 Metalne rude i otpaci od metala Metalliferous ores and metal scrap	12.289	6.283	112,1	100,7	86.078	44.011	92,4
29 Sirovine biljne i životinjske, ostale Crude animal and vegetable materials	735	376	94,1	79,5	11.260	5.757	87,7
3 MINERALNA GORIVA, MAZIVA I SRODNI PROIZVODI MINERAL FUELS, LUBRICANTS AND SIMILAR PRODUCTS	133.150	68.079	103,1	86,8	1.042.349	532.945	96,1

**UVOZ PO SEKTORIMA I ODSJECIMA SMTK - Rev. 4 (nastavak)**  
**IMPORTS BY SECTIONS AND DIVISIONS OF SITC Rev. 4 (continued)**

	VII 2012		VII 2012	VII 2012	I-VII 2012		I-VII 2012
	'000 KM	'000 EUR	VI 2012	VII 2011	'000 KM	'000 EUR	I-VII 2011
32 Ugalj, koks i briketi <i>Coal, coke and briquettes</i>	21.691	11.090	71,0	43,8	227.422	116.279	62,4
33 Nafta i derivati od nafte <i>Petroleum and petroleum products</i>	86.621	44.289	108,1	101,9	552.415	282.445	104,1
34 Prirodni i industrijski gas <i>Gas, natural and manufactured</i>	18.470	9.444	101,5	136,5	203.501	104.048	135,8
35 Električna energija <i>Electricity</i>	6.368	3.256	-	122,7	59.011	30.172	149,8
4 ULJA, MASTI I VOSKOVI ŽIVOTINJSKOG ILI BILJNOG PORIJEKLA <i>EDIBLE OIL, LARD AND WAX OF ANIMAL OR PLANT ORIGIN</i>	7.752	3.964	108,3	126,3	43.597	22.291	107,6
41 Životinjska ulja i masti <i>Animal oils and fats</i>	169	86	63,5	181,7	1.491	762	152,1
42 Biljna ulja i masti, sirova i rafinirana <i>Vegetable fats, oils, crude and refined</i>	6.279	3.210	108,0	116,6	36.132	18.474	99,9
43 Prerađena biljna i život. ulja i masnoće <i>Processed animal or vegetable fats and oils</i>	1.304	667	120,5	196,7	5.974	3.054	176,5
5 HEMIJSKI/KEMIJSKI PROIZVODI <i>CHEMICAL PRODUCTS</i>	116.724	59.680	104,3	108,1	751.323	384.145	103,8
51 Organske hemikalije/kemikalije <i>Organic chemicals</i>	2.613	1.336	117,1	153,9	15.995	8.178	119,8
52 Anorganske hemikalije/kemikalije <i>Inorganic chemicals</i>	2.377	1.215	55,9	56,4	32.756	16.748	108,7
53 Boje i štavila <i>Dyeing, tanning, colouring materials</i>	11.275	5.765	102,3	98,9	66.125	33.809	98,7
54 Medicinski i farmaceutski proizvodi <i>Medical and pharmaceutical products</i>	26.675	13.639	107,9	124,3	169.940	86.889	106,4
55 Toaletni proizvodi i proizvodi za čišćenje <i>Toilet, cleaning and perfume materials</i>	23.580	12.056	103,7	97,1	150.777	77.091	94,8
56 Vještačka đubriva <i>Processed fertilizers</i>	3.341	1.708	150,0	254,5	21.216	10.848	131,5
57 Plastične mase u primarnim oblicima <i>Plastics in primary forms</i>	16.707	8.542	98,4	101,7	111.825	57.175	108,2
58 Plastične mase, ne-primarni oblici <i>Plastics in non-primary forms</i>	18.009	9.208	111,2	112,4	105.714	54.051	109,1
59 Ostale hemikalije/kemikalije <i>Chemicals, n.e.s.</i>	12.147	6.211	105,3	108,8	76.975	39.357	98,5
6 INDUSTRIJSKI PROIZVODI, RAZVRSTANI UGLAVNOM PO VRSTI SIROVINA <i>INDUSTRIAL PRODUCTS, CLASSIFIED MOSTLY BY RAW MATERIAL</i>	188.828	96.546	96,7	95,0	1.198.872	612.974	95,7
61 Koža, krzno i proizvodi od kože i krzna <i>Leather, products of, dressed furskins</i>	18.002	9.204	90,9	106,2	115.522	59.065	97,7
62 Guma i gumeni proizvodi <i>Rubber manufactures, n.e.s.</i>	8.601	4.398	102,7	84,8	54.030	27.625	101,0
63 Proizvodi od drveta, osim namještaja <i>Wood manufactures (excl. furniture)</i>	7.945	4.062	99,6	88,1	47.641	24.358	95,0
64 Papir, ljepenka i ostali slični proizvodi <i>Paper, paperboard and articles thereof</i>	18.910	9.669	96,2	105,0	121.953	62.354	99,0
65 Predivo, tkanine i tekstilni proizvodi <i>Textile yarn, fabrics, made-up articles</i>	28.471	14.557	95,0	100,8	183.894	94.024	89,4
66 Proizvodi od nemetalnih minerala <i>Non-metallic mineral manufactures</i>	25.937	13.261	94,7	98,2	145.722	74.506	93,8
67 Željezo i čelik <i>Iron and steel</i>	25.054	12.810	97,9	80,5	170.312	87.079	92,5

**UVOZ PO SEKTORIMA I ODSJECIMA SMTK - Rev. 4 (nastavak)**  
**IMPORTS BY SECTIONS AND DIVISIONS OF SITC Rev. 4 (continued)**

	VII 2012		VII 2012	VII 2012	I-VII 2012		I-VII 2012
	'000 KM	'000 EUR	VI 2012	VII 2011	'000 KM	'000 EUR	I-VII 2011
68 Obojeni metali <i>Non-ferrous metals</i>	23.478	12.004	93,1	88,6	163.508	83.600	101,8
69 Metalni proizvodi <i>Manufactures of metals</i>	32.430	16.581	103,8	100,5	196.290	100.361	97,4
7 MAŠINE/STROJEVI I TRANSPORTNA SREDSTVA <i>MACHINERY AND TRANSPORT EQUIPMENT</i>	168.141	85.969	101,5	99,6	1.091.210	557.927	98,2
71 Pogonske mašine i oprema <i>Power-generating enginery, equipment</i>	6.222	3.181	165,5	150,6	48.936	25.021	123,7
72 Mašine specijaliz. za određ. industrije <i>Machines special. for partic. industries</i>	18.533	9.476	115,4	126,1	107.805	55.120	101,9
73 Mašine za obradu metala <i>Metal working machinery</i>	4.804	2.456	84,9	193,8	29.593	15.131	91,2
74 Ostale industrijske mašine i dijelovi <i>Other industrial machinery and parts of</i>	31.933	16.327	87,1	99,8	202.432	103.502	97,8
75 Kanc. mašine i mašine za automat. obradu podataka <i>Office machines and automatic data processing machine s</i>	10.291	5.262	104,0	73,4	65.623	33.553	86,7
76 Telekomunikacijski aparati i aparati za snimanje zvuka <i>Telecommunications and sound recording apparatus</i>	21.048	10.762	141,4	156,0	110.162	56.325	112,6
77 Električne mašine, aparati i uređaji <i>Electrical machinery, appliances, parts</i>	29.138	14.898	101,2	92,1	179.199	91.623	91,6
78 Drumska vozila <i>Road vehicles</i>	45.925	23.481	95,0	95,4	305.973	156.442	92,4
79 Ostala transportna vozila <i>Other transport equipment</i>	247	126	15,1	3,0	41.487	21.212	157,8
8 RAZNI INDUSTRIJSKI PROIZVODI <i>MISCELLANEOUS INDUST. GOODS</i>	75.747	38.729	102,7	104,9	499.152	255.212	102,8
81 Montažne zgrade, sanitarni, rasvjetni i grijajući uređaji <i>Fabricated buildings; sanitary, heating, lighting equipment</i>	6.522	3.335	116,9	129,0	32.417	16.575	116,0
82 Namještaj i njegovi dijelovi <i>Furniture and furnishings</i>	11.647	5.955	114,0	113,4	65.754	33.619	113,7
83 Torbe, tašne, nesesei i slični proizvodi <i>Travel goods, handbags and similar</i>	1.855	948	104,9	110,0	9.674	4.946	95,2
84 Odjeća <i>Clothing</i>	11.075	5.663	85,6	87,2	102.463	52.389	106,9
85 Obuća <i>Footwear</i>	7.587	3.879	89,9	81,9	66.966	34.239	95,7
87 Naučni i kontrolni instrumenti <i>Scientific and controlling instruments</i>	9.928	5.076	139,0	135,3	53.094	27.147	100,3
88 Fotografski i optički proizvodi, satovi <i>Photo and optical equipment; watches</i>	1.869	956	112,9	139,7	10.692	5.467	116,3
89 Ostali industrijski proizvodi <i>Miscellaneous manufactured articles</i>	25.264	12.917	97,2	102,9	158.092	80.831	97,7
9 Proizvodi, nerazvrstani po kategorijama <i>Products and transactions, unclassified</i>	-	-	-	-	30	15	136,4

**Izvor podataka: Uprava za indirektno/neizravno oporezivanje BiH posredovanjem Agencije za statistiku BiH.**  
*Source of data: Indirect Taxation Authority of BiH through the medium of Agency for statistics of BiH.*

**Prethodni podaci**  
*Previous data*



**IZVOZ BIH PREMA MEĐUNARODNOJ KLASIFIKACIJI EKONOMSKE NAMJENE PROIZVODA (BEC) Rev. 4**  
**EXPORTS OF F B&H, ACCORDING TO CLASSIFICATION BY BROAD ECONOMIC CATEGORIES (BEC) Rev. 4**

	VII 2012		VII 2012 VI 2012	VII 2012 VII 2011	I-VII 2012		I-VII 2012 I-VII 2011
	'000 KM	'000 EUR			'000 KM	'000 EUR	
UKUPNO TOTAL	454.424	232.343	89,3	99,9	3.049.243	1.559.053	95,5
1. Hrana i pića <i>Food and beverages</i>	26.156	13.373	114,9	100,4	127.115	64.993	101,4
2. Industrijski materijali <i>Industrial supplies</i>	257.500	131.658	93,9	104,0	1.784.101	912.196	101,8
3. Goriva i maziva <i>Fuels and lubricants</i>	19.946	10.198	46,8	57,8	164.981	84.353	47,0
4. Kapitalni proizvodi (osim transportnih sredstava), dijelovi i pribor <i>Capital goods (exc. transport equipment), parts and accessories</i>	35.137	17.965	89,3	102,2	248.126	126.865	103,2
5. Transportna sredstva i njihovi dijelovi i pribor <i>Transport equipment, parts and accessories thereof</i>	26.307	13.451	99,2	115,4	175.681	89.824	99,5
6. Proizvodi za široku potrošnju <i>Consumer goods</i>	85.067	43.494	97,8	101,5	513.301	262.447	95,7
7. Proizvodi, drugdje nespomenuti <i>Goods, n.e.c.</i>	4.311	2.204	26,5	74,6	35.938	18.375	287,4

**UVOZ BIH PREMA MEĐUNARODNOJ KLASIFIKACIJI EKONOMSKE NAMJENE PROIZVODA (BEC) Rev. 4**  
**IMPORTS OF F B&H, ACCORDING TO CLASSIFICATION BY BROAD ECONOMIC CATEGORIES (BEC) Rev. 4**

	VII 2012		VII 2012 VI 2012	VII 2012 VII 2011	I-VII 2012		I-VII 2012 I-VII 2011
	'000 KM	'000 EUR			'000 KM	'000 EUR	
UKUPNO TOTAL	861.095	440.271	102,0	98,9	5.702.381	2.915.581	98,8
1. Hrana i pića <i>Food and beverages</i>	139.980	71.571	107,2	109,3	856.373	437.857	103,9
2. Industrijski materijali <i>Industrial supplies</i>	280.135	143.231	98,1	96,8	1.807.043	923.926	95,8
3. Goriva i maziva <i>Fuels and lubricants</i>	130.222	66.581	105,9	87,7	1.010.729	516.778	95,8
4. Kapitalni proizvodi (osim transportnih sredstava), dijelovi i pribor <i>Capital goods (exc. transport equipment), parts and accessories</i>	117.636	60.146	107,0	114,0	717.604	366.905	101,2
5. Transportna sredstva i njihovi dijelovi i pribor <i>Transport equipment, parts and accessories thereof</i>	53.930	27.574	95,2	82,0	394.148	201.525	97,3
6. Proizvodi za široku potrošnju <i>Consumer goods</i>	139.126	71.134	100,6	102,5	915.917	468.301	102,9
7. Proizvodi, drugdje nespomenuti <i>Goods, n.e.c.</i>	66	34	200,0	140,4	567	290	79,6

**Izvor podataka: Uprava za indirektno/neizravno oporezivanje BiH posredovanjem Agencije za statistiku BiH.**  
*Source of data: Indirect Taxation Authority of BiH through the medium of Agency for statistics of BiH.*

**Prethodni podaci**  
*Previous data*

**IZVOZ NAJZNAČAJNIJIH PROIZVODA - VRIJEDNOST I STRUKTURA**  
**EXPORTS OF TOP GOODS - VALUE AND STRUCTURE**

Tarifni broj Tariff code	Roba Goods	I-VII 2012		%
		'000 KM	'000 EUR	
UKUPAN IZVOZ / TOTAL EXPORTS		3.049.243	1.559.053	100,0
od toga / of which				
7601201000	Primarne legure aluminijuma <i>Unwrought primary aluminium alloys</i>	264.396	135.184	8,7
9401908000	Ostali dijelovi sjedišta <i>Parts of seats, others</i>	235.100	120.205	7,7
2716000000	Električna energija <i>Electrical energy</i>	78.548	40.161	2,6
7214200000	Šipke od gvožđa, sa udubljenjima i slično <i>Bars of iron with some deformations</i>	72.442	37.039	2,4
7204499000	Ostali otpaci od željeza ili čelika <i>Iron or steel cuttings</i>	72.032	36.829	2,4
7604299000	Ostali profili od legura aluminijuma <i>Solid profiles, of aluminium alloys, n.e.s.</i>	69.128	35.345	2,3
8409990000	Dijelovi za ostale motore <i>Parts suitable, use in engines</i>	66.876	34.193	2,2
7213911000	Gvozdena žica prečnika manjeg, od 14 mm <i>Bars and rods, hot-rolled measuring &lt;14mm in diameter</i>	62.657	32.036	2,1
2836200000	Dinatrijum-karbonat <i>Disodium carbonate</i>	59.044	30.189	1,9
6403911800	Ostala ženska obuća <i>Women, s footwear</i>	54.183	27.703	1,8
2704001900	Koks i polukoks od kamenog uglja, ostali osim za proizvodnju elektroda <i>Coke and semi coke of coal, except for the manufacturing electrodes</i>	52.327	26.754	1,7
7207111400	Poluproizvodi od gvožđa, do 0,25% ugljenika <i>Semi-finished, of iron or non alloy steel, with &lt;0,25% carbon</i>	49.151	25.131	1,6
4804211000	Kraft papir za vreće, nepremazani, nebijeljeni <i>Unbleached sack kraft paper, uncoated</i>	47.919	24.501	1,6
2804690000	Silicijum ostali <i>Silica, other</i>	40.432	20.673	1,3
8544499100	Izolovani električni provodnici, za napon <1000 V, bez priključaka <i>Electric wire and cables, for a voltage &lt;=1000 V, insulated, with no connectors</i>	39.698	20.297	1,3
9401610000	Tapecirana sjedišta <i>Upholstered seats</i>	34.506	17.643	1,1
4101503000	Sirove kože, vlažno soljene, od goveda ili kopitara <i>Whole raw hides and skins of bovine, wet-salted</i>	32.661	16.699	1,1
7308909800	Ostale željezne ili čelične konstrukcije (osim montažnih zgrada) i njihovi dijelovi <i>Structures and parts of structures of iron or steel, n.e.s.</i>	29.734	15.203	1,0
8708309100	Kočnice i servo-kočnice, i njihovi dijelovi, za motorna vozila <i>Parts for disc brakes, for motor cars and other motor vehicles</i>	29.093	14.875	1,0
4407920000	Drvo obrađeno po dužini, bukovo (Fagus spp.) <i>Wood (Beech "Fagus spp."), sawn or chipped lengthwise</i>	28.878	14.765	0,9
Izvoz svih ostalih roba / Exports of all other goods		1.630.439	833.630	53,5

Izvor podataka: Uprava za indirektno/neizravno oporezivanje BiH posredovanjem Agencije za statistiku BiH.  
 Source of data: Indirect Taxation Authority of BiH through the medium of Agency for statistics of BiH.

Prethodni podaci  
 Previous data

**UVOZ NAJZNAČAJNIJIH PROIZVODA - VRIJEDNOST I STRUKTURA**  
**IMPORTS OF TOP GOODS - VALUE AND STRUCTURE**

Tarifni broj <i>Tariff code</i>	Roba <i>Goods</i>	I-VII 2012		%
		000 KM	000 EUR	
UKUPAN UVOZ / <i>TOTAL IMPORTS</i>		5.702.381	2.915.581	100,0
od toga / <i>of which</i>				
2710194300	Diesel gorivo <i>Diesel fuel</i>	335.148	171.358	5,9
2701121000	Bitumenozni kameni ugljen za koksovanje <i>Bituminous hard coal for coking</i>	199.061	101.778	3,5
2711210000	Prirodni gas u gasovitom stanju <i>Natural gas in gaseous state</i>	159.623	81.614	2,8
2710124500	Benzin 95-98 oktana <i>Petrol 95-98 octane</i>	111.647	57.084	2,0
3004900010	Gotovi lijekovi za prodaju na malo, ostali <i>Other medicaments in forms or packings for retail sale</i>	99.969	51.113	1,8
2818200000	Aluminijum-oksidi, osim vještačkog korunda <i>Aluminium oxide</i>	81.417	41.628	1,4
8703321930	Automobili sa diesel motorom, novi <i>Cars with diesel engine, new</i>	60.342	30.852	1,1
2716000000	Električna energija <i>Electrical energy</i>	59.011	30.172	1,0
7601100000	Aluminijum, nelegirani <i>Aluminium, unalloyed</i>	50.362	25.750	0,9
2402209000	Cigarete, ostale <i>Cigarettes</i>	46.384	23.716	0,8
1001990000	Pšenica, ostala osim tvrde (durum) i sjemenske <i>Wheat and meslin (excl. seed for sowing, and durum wheat)</i>	45.515	23.271	0,8
3402209000	Preparati za pranje i za čišćenje <i>Washing and cleaning preparations</i>	43.336	22.157	0,8
4101503000	Sirove kože, vlažno soljene, od goveda ili kopitara <i>Whole raw hides and skins of bovine, wet-salted</i>	40.383	20.648	0,7
0901110000	Kafa, nepržena sa kofeinom <i>Coffee (excl. roasted and decaffeinated)</i>	39.391	20.140	0,7
2203000100	Pivo od slada, u bocama <i>Beer made from malt, in bottles</i>	35.980	18.396	0,6
8414900020	Dijelovi zračnih i vakuum pumpi, kompresora, ventilatora i sl. <i>Parts of: air or vacuum pumps, compressors and fans, n.e.s.</i>	35.823	18.316	0,6
4205009000	Ostali proizvodi od kože ili umjetne kože <i>Articles of leather or composition leather, other</i>	35.439	18.120	0,6
2711190000	Naftni gasovi i ostali gasoviti ugljovodonici, ostali <i>Petroleum gas and other gaseous hydrocarbons, other</i>	34.250	17.512	0,6
1512199000	Ulje od sjemena suncokreta ili šafranike, ostalo osim sirovog <i>Sunflower-seed, safflower or cotton-seed oil, other than raw</i>	30.898	15.798	0,5
8517120000	Mobiteli <i>Telephones for cellular networks "mobile telephones"</i>	30.872	15.785	0,5
Uvoz svih ostalih roba / <i>Imports of all other goods</i>		4.127.529	2.110.372	72,4

Izvor podataka: Uprava za indirektno/neizravno oporezivanje BiH posredovanjem Agencije za statistiku BiH.  
*Source of data: Indirect Taxation Authority of BiH through the medium of Agency for statistics of BiH.*

Prethodni podaci  
*Previous data*

**TOP 10 ZEMALJA U IZVOZU I UVOZU**  
**TOP 10 EXPORTS & IMPORTS COUNTRIES**

I-VII 2012	'000 KM	'000 EUR	Struktura u % Structure in %
UKUPAN IZVOZ TOTAL EXPORTS	3.049.243	1.559.053	100,0
Njemačka <i>Germany</i>	603.576	308.604	19,8
Hrvatska <i>Croatia</i>	448.628	229.380	14,7
Italija <i>Italy</i>	328.069	167.739	10,8
Slovenija <i>Slovenia</i>	253.802	129.767	8,3
Austrija <i>Austria</i>	249.138	127.382	8,2
Srbija <i>Serbia</i>	195.041	99.723	6,4
Turska <i>Turkey</i>	97.483	49.842	3,2
Crna Gora <i>Montenegro</i>	70.635	36.115	2,3
Rumunija <i>Romania</i>	65.732	33.608	2,2
Nizozemska <i>Netherlands</i>	65.510	33.495	2,1
OSTALE ZEMLJE OTHER COUNTRIES	671.629	343.398	22,0

I-VII 2012	'000 KM	'000 EUR	Struktura u % Structure in %
UKUPAN UVOZ TOTAL IMPORTS	5.702.381	2.915.581	100,0
Hrvatska <i>Croatia</i>	1.057.991	540.942	18,6
Njemačka <i>Germany</i>	728.546	372.500	12,8
Italija <i>Italy</i>	563.133	287.925	9,9
Slovenija <i>Slovenia</i>	337.028	172.320	5,9
Kina <i>China</i>	331.448	169.467	5,8
Srbija <i>Serbia</i>	323.688	165.499	5,7
Rusija <i>Russia</i>	223.650	114.350	3,9
SAD <i>United States</i>	219.698	112.330	3,9
Austrija <i>Austria</i>	204.093	104.351	3,6
Poljska <i>Poland</i>	195.126	99.766	3,4
OSTALE ZEMLJE OTHER COUNTRIES	1.517.980	776.131	26,6

**Izvor podataka: Uprava za indirektno/neizravno oporezivanje BiH posredovanjem Agencije za statistiku BiH.**  
*Source of data: Indirect Taxation Authority of BiH through the medium of Agency for statistics of BiH.*

**Prethodni podaci**  
*Previous data*

**IZVOZ FEDERACIJE BOSNE I HERCEGOVINE PO ZEMLJAMA PREMA GEOGRAFSKIM ZONAMA**  
**EXPORTS OF FEDERATION OF BOSNIA AND HERZEGOVINA BY COUNTRIES BY GEOGRAPHIC ZONES**

	VII 2012		VII 2012 VI 2012	VII 2012 VII 2011	I-VII 2012		I-VII 2012 I-VII 2011
	'000 KM	'000 EUR			'000 KM	'000 EUR	
UKUPNO TOTAL	454.424	232.343	89,3	99,9	3.049.243	1.559.053	95,5
ZEMLJE EU 27 EU 27 COUNTRIES	267.258	136.647	92,7	97,0	1.862.249	952.153	98,0
Austrija <i>Austria</i>	34.433	17.605	89,1	107,1	249.138	127.382	106,2
Belgija <i>Belgium</i>	1.122	574	40,9	83,6	14.274	7.298	113,9
Bugarska <i>Bulgaria</i>	2.959	1.513	197,7	99,0	11.413	5.835	181,3
Češka <i>Czech Republic</i>	4.394	2.247	110,7	83,6	27.207	13.911	60,0
Kipar <i>Cyprus</i>	4	2	-	-	62	32	-
Danska <i>Denmark</i>	221	113	82,2	97,8	1.156	591	65,3
Estonija <i>Estonia</i>	-	-	-	-	95	49	58,3
Finska <i>Finland</i>	71	36	208,8	-	1.087	556	377,4
Francuska <i>France</i>	6.226	3.183	134,0	112,2	31.295	16.001	92,4
Grčka <i>Greece</i>	1.255	642	229,0	441,9	4.461	2.281	51,2
Irska <i>Ireland</i>	87	44	217,5	57,6	485	248	75,4
Italija <i>Italy</i>	58.128	29.720	113,4	100,6	328.069	167.739	92,9
Latvija (Letonija) <i>Latvia</i>	87	44	189,1	580,0	477	244	259,2
Litvanija <i>Lithuania</i>	51	26	-	26,0	283	145	37,4
Luksemburg <i>Luxembourg</i>	4.970	2.541	144,5	116,3	25.664	13.122	97,5
Mađarska <i>Hungary</i>	5.009	2.561	98,3	43,3	44.269	22.634	69,6
Malta <i>Malta</i>	8	4	0,5	-	1.540	787	-
Nizozemska (Holandija) <i>Netherlands</i>	6.945	3.551	45,4	78,4	65.510	33.495	99,4
Njemačka <i>Germany</i>	85.198	43.561	92,2	104,8	603.576	308.604	101,0
Poljska <i>Poland</i>	5.198	2.658	101,7	104,2	27.202	13.908	93,0
Portugal <i>Portugal</i>	172	88	47,6	16,0	4.723	2.415	79,8
Rumunija <i>Romania</i>	4.016	2.053	38,0	53,4	65.732	33.608	197,6
Slovačka <i>Slovakia</i>	1.934	989	77,9	66,8	21.400	10.942	70,4
Slovenija <i>Slovenia</i>	33.528	17.143	91,8	82,5	253.802	129.767	89,5
Španija <i>Spain</i>	7.130	3.646	96,6	249,8	48.136	24.612	148,6

**IZVOZ FEDERACIJE BOSNE I HERCEGOVINE PO ZEMLJAMA PREMA GEOGRAFSKIM ZONAMA (nastavak)**  
**EXPORTS OF FEDERATION OF BOSNIA AND HERZEGOVINA BY COUNTRIES BY GEOGRAPHIC ZONES (continued)**

	VII 2012		VII 2012	VII 2012	I-VII 2012		I-VII 2012
	'000 KM	'000 EUR	VI 2012	VII 2011	'000 KM	'000 EUR	I-VII 2011
Švedska <i>Sweden</i>	3.399	1.738	88,8	123,3	23.363	11.945	86,3
Velika Britanija <i>United Kingdom</i>	713	365	120,8	69,6	7.830	4.003	124,1
ZEMLJE EFTE <i>EFTA COUNTRIES</i>	4.548	2.325	79,1	113,1	40.458	20.686	164,9
Island <i>Iceland</i>	-	-	-	-	28	14	-
Lihtenštajn <i>Liechtenstein</i>	-	-	-	-	82	42	167,3
Norveška <i>Norway</i>	497	254	39,6	87,0	6.630	3.390	117,9
Švicarska <i>Switzerland</i>	4.051	2.071	90,4	117,4	33.718	17.240	178,8
OSTALE EVROPSKE ZEMLJE <i>OTHER EUROPEAN COUNTRIES</i>	151.189	77.302	92,1	94,2	945.342	483.346	84,1
Albanija <i>Albania</i>	3.028	1.548	117,6	84,4	14.603	7.466	56,1
Crna Gora <i>Montenegro</i>	10.971	5.609	90,3	96,9	70.635	36.115	79,8
Hrvatska <i>Croatia</i>	68.441	34.993	86,1	88,6	448.628	229.380	89,6
Kosovo <i>Kosovo</i>	10.144	5.187	94,3	147,9	57.577	29.439	103,9
Makedonija BJR <i>Macedonia FYR</i>	6.399	3.272	101,2	84,5	39.312	20.100	85,0
Rusija <i>Russian Federation</i>	7.977	4.079	179,2	188,4	17.487	8.941	78,5
Srbija <i>Serbia</i>	28.834	14.743	83,2	75,0	195.041	99.723	62,2
Turska <i>Turkey</i>	14.527	7.428	114,6	139,1	97.483	49.842	150,6
Ostale zemlje <i>Other countries</i>	868	444	74,6	115,0	4.576	2.340	77,0
AFRIKA <i>AFRICA</i>	2.573	1.316	23,0	213,3	50.182	25.658	117,7
ZEMLJE SJEVERNE AFRIKE <i>NORTH AFRICA</i>	2.527	1.292	22,9	228,3	48.863	24.983	116,5
OSTALE AFRIČKE ZEMLJE <i>OTHER AFRICAN COUNTRIES</i>	46	24	35,7	46,5	1.319	674	193,4
AMERIKA <i>AMERICA</i>	1.874	958	44,3	229,1	15.720	8.038	291,6
ZEMLJE SJEVERNE AMERIKE <i>NORTH AMERICA</i>	1.498	766	78,3	238,9	10.408	5.322	265,5
Kanada <i>Canada</i>	-	-	-	-	4.136	2.115	770,2
SAD <i>USA</i>	1.498	766	82,9	238,9	6.272	3.207	185,4
Ostale zemlje <i>Other countries</i>	-	-	-	-	-	-	-
ZEMLJE CENT. AMERIKE I KARIBA <i>CENTR. AMERICA AND CARIBBEAN</i>	366	187	17,9	463,3	4.858	2.484	457,0
ZEMLJE JUŽNE AMERIKE <i>SOUTH AMERICA</i>	10	5	3,7	8,9	454	232	111,3

**IZVOZ FEDERACIJE BOSNE I HERCEGOVINE PO ZEMLJAMA PREMA GEOGRAFSKIM ZONAMA (nastavak)**  
**EXPORTS OF FEDERATION OF BOSNIA AND HERZEGOVINA BY COUNTRIES BY GEOGRAPHIC ZONES (continued)**

	VII 2012		VII 2012 VI 2012	VII 2012 VII 2011	I-VII 2012		I-VII 2012 I-VII 2011
	'000 KM	'000 EUR			'000 KM	'000 EUR	
AZIJA	16.587	8.481	74,7	459,9	61.949	31.674	164,4
ASIA							
ZEMLJE BLISKOG I SREDNJEG ISTOKA	3.255	1.664	16,1	225,4	32.530	16.632	294,7
NEAR AND MIDDLE EASTERN COUNTRIES							
OSTALE ZEMLJE AZIJE	13.332	6.817	647,8	616,4	29.419	15.042	110,5
OTHER ASIAN COUNTRIES							
Indija	2.968	1.518	797,8	-	5.899	3.016	33,2
<i>India</i>							
Japan	67	34	148,9	148,9	216	110	113,7
<i>Japan</i>							
Kina	-	-	-	-	2.650	1.355	98,3
<i>China</i>							
Malezija	185	95	-	-	238	122	403,4
<i>Malaysia</i>							
Ostale zemlje	10.112	5.170	759,2	692,6	20.416	10.439	345,1
<i>Other countries</i>							
ZEM. OKEANIJE I POLAR. REGIONA	166	85	425,6	215,6	594	304	138,8
OCEANIA AND POLAR REGIONS							
AUSTRALIJA I NOVI ZELAND	166	85	425,6	215,6	594	304	138,8
AUSTRALIA AND NEW ZEALAND							
Australija	166	85	425,6	215,6	588	301	137,4
<i>Australia</i>							
Novi Zeland	-	-	-	-	6	3	-
<i>New Zealand</i>							
Ostale zemlje	-	-	-	-	-	-	-
<i>Other countries</i>							
OSTALE ZEMLJE OKEANIJE I POLARNOG REGIONA	-	-	-	-	-	-	-
OTHER COUNTRIES OF OCEANIA AND POLAR REGION							
Neraspoređeno	10.229	5.230	80,1	111,5	72.749	37.196	122,0
<i>Unclassified</i>							

**Izvor podataka: Uprava za indirektno/neizravno oporezivanje BiH posredovanjem Agencije za statistiku BiH.**  
*Source of data: Indirect Taxation Authority of BiH through the medium of Agency for statistics of BiH.*

**Prethodni podaci**  
*Previous data*

**UVOZ FEDERACIJE BOSNE I HERCEGOVINE PO ZEMLJAMA PREMA GEOGRAFSKIM ZONAMA**  
**IMPORTS OF FEDERATION OF BOSNIA AND HERZEGOVINA BY COUNTRIES BY GEOGRAPHIC ZONES**

	VII 2012		VII 2012 VI 2012	VII 2012 VII 2011	I-VII 2012		I-VII 2012 I-VII 2011
	'000 KM	'000 EUR			'000 KM	'000 EUR	
UKUPNO <i>TOTAL</i>	861.095	440.271	102,0	98,9	5.702.381	2.915.581	98,8
ZEMLJE EU 27 <i>EU 27 COUNTRIES</i>	458.467	234.410	101,7	103,1	2.935.098	1.500.692	101,0
Austrija <i>Austria</i>	30.352	15.519	92,4	103,2	204.093	104.351	103,3
Belgija <i>Belgium</i>	6.619	3.384	73,5	144,7	40.740	20.830	109,3
Bugarska <i>Bulgaria</i>	2.416	1.235	126,4	46,5	16.124	8.244	62,9
Češka <i>Czech Republic</i>	15.306	7.826	93,3	65,9	117.814	60.237	89,7
Kipar <i>Cyprus</i>	50	26	238,1	116,3	265	135	61,5
Danska <i>Denmark</i>	1.701	870	89,0	77,9	10.096	5.162	85,9
Estonija <i>Estonia</i>	108	55	174,2	327,3	851	435	176,6
Finska <i>Finland</i>	1.026	525	127,8	131,4	6.305	3.224	80,1
Francuska <i>France</i>	19.925	10.187	93,2	120,7	122.971	62.874	91,2
Grčka <i>Greece</i>	14.663	7.497	108,6	93,5	105.416	53.898	93,9
Irska <i>Ireland</i>	5.266	2.692	148,8	142,8	25.232	12.901	112,4
Italija <i>Italy</i>	91.223	46.642	99,3	96,1	563.133	287.925	98,4
Latvija (Letonija) <i>Latvia</i>	55	28	28,6	103,8	522	267	21,9
Litvanija <i>Lithuania</i>	42	21	26,6	42,0	646	330	111,4
Luksemburg <i>Luxembourg</i>	630	322	39,7	137,6	4.699	2.403	151,4
Mađarska <i>Hungary</i>	19.832	10.140	89,8	87,6	139.227	71.186	98,5
Malta <i>Malta</i>	14	7	140,0	155,6	153	78	173,9
Nizozemska (Holandija) <i>Netherlands</i>	8.220	4.203	95,9	88,6	65.804	33.645	98,3
Njemačka <i>Germany</i>	117.164	59.905	104,1	112,7	728.546	372.500	103,7
Poljska <i>Poland</i>	38.454	19.661	149,1	221,7	195.126	99.766	178,3
Portugal <i>Portugal</i>	616	315	106,6	167,8	4.956	2.534	112,4
Rumunija <i>Romania</i>	8.904	4.553	101,9	102,6	54.469	27.850	92,7
Slovačka <i>Slovakia</i>	5.553	2.839	92,1	134,6	38.899	19.889	107,6
Slovenija <i>Slovenia</i>	51.328	26.244	95,9	86,3	337.028	172.320	94,5
Španija <i>Spain</i>	7.766	3.971	99,5	62,0	86.121	44.033	95,7



**UVOZ FEDERACIJE BOSNE I HERCEGOVINE PO ZEMLJAMA PREMA GEOGRAFSKIM ZONAMA (nastavak)**  
**IMPORTS OF FEDERATION OF BOSNIA AND HERZEGOVINA BY COUNTRIES BY GEOGRAPHIC ZONES (continued)**

	VII 2012		VII 2012 VI 2012	VII 2012 VII 2011	I-VII 2012		I-VII 2012 I-VII 2011
	'000 KM	'000 EUR			'000 KM	'000 EUR	
Švedska <i>Sweden</i>	4.932	2.522	181,7	118,6	23.461	11.995	61,0
Velika Britanija <i>United Kingdom</i>	6.302	3.222	85,9	118,2	42.401	21.679	106,4
ZEMLJE EFTE <i>EFTA COUNTRIES</i>	5.917	3.025	115,7	92,4	39.288	20.088	91,9
Island <i>Iceland</i>	28	14	73,7	311,1	230	118	105,5
Lihtenštajn <i>Liechtenstein</i>	22	11	440,0	-	39	20	325,0
Norveška <i>Norway</i>	98	50	97,0	69,0	1.189	608	38,5
Švicarska <i>Switzerland</i>	5.769	2.950	116,1	92,3	37.830	19.342	96,0
OSTALE EVROPSKE ZEMLJE <i>OTHER EUROPEAN COUNTRIES</i>	285.469	145.958	106,2	102,5	1.882.399	962.455	101,1
Albanija <i>Albania</i>	184	94	57,0	460,0	1.863	953	107,8
Crna Gora <i>Montenegro</i>	1.689	864	56,2	60,7	18.947	9.687	208,6
Hrvatska <i>Croatia</i>	177.360	90.683	119,6	108,3	1.057.991	540.942	99,0
Kosovo <i>Kosovo</i>	365	187	221,2	83,1	1.908	976	118,1
Makedonija BJR <i>Macedonia FYR</i>	7.735	3.955	105,4	97,9	47.980	24.532	96,2
Rusija <i>Russian Federation</i>	16.926	8.654	66,7	74,0	223.650	114.350	108,7
Srbija <i>Serbia</i>	50.557	25.849	97,3	98,5	323.688	165.499	104,3
Turska <i>Turkey</i>	28.423	14.532	99,2	118,5	191.159	97.738	101,4
Ostale zemlje <i>Other countries</i>	2.230	1.140	59,4	40,0	15.213	7.778	60,6
AFRIKA <i>AFRICA</i>	2.115	1.081	175,5	132,6	12.813	6.551	84,5
ZEMLJE SJEVERNE AFRIKE <i>NORTH AFRICA</i>	768	393	111,6	71,8	7.391	3.779	85,8
OSTALE AFRIČKE ZEMLJE <i>OTHER AFRICAN COUNTRIES</i>	1.347	689	260,5	256,6	5.422	2.772	82,8
AMERIKA <i>AMERICA</i>	28.130	14.383	61,2	42,9	325.688	166.522	72,7
ZEMLJE SJEVERNE AMERIKE <i>NORTH AMERICA</i>	13.646	6.977	42,9	25,3	223.276	114.159	64,0
Kanada <i>Canada</i>	526	269	89,8	78,4	3.578	1.829	59,4
SAD <i>USA</i>	13.120	6.708	42,0	24,6	219.698	112.330	64,1
Ostale zemlje <i>Other countries</i>	-	-	-	-	-	-	-
ZEMLJE CENT. AMERIKE I KARIBA <i>CENTR. AMERICA AND CARIBBEAN</i>	2.544	1.301	137,4	189,0	11.895	6.082	122,8
ZEMLJE JUŽNE AMERIKE <i>SOUTH AMERICA</i>	11.940	6.105	97,2	117,0	90.517	46.281	101,5

**UVOZ FEDERACIJE BOSNE I HERCEGOVINE PO ZEMLJAMA PREMA GEOGRAFSKIM ZONAMA (nastavak)**  
**IMPORTS OF FEDERATION OF BOSNIA AND HERZEGOVINA BY COUNTRIES BY GEOGRAPHIC ZONES (continued)**

	VII 2012		VII 2012	VII 2012	I-VII 2012		I-VII 2012
	'000 KM	'000 EUR	VI 2012	VII 2011	'000 KM	'000 EUR	I-VII 2011
AZIJA	80.331	41.073	113,0	109,7	500.656	255.981	106,1
ASIA							
ZEMLJE BLISKOG I SREDNJEG ISTOKA	1.736	888	150,7	136,7	14.189	7.255	116,0
NEAR AND MIDDLE EASTERN COUNTRIES							
OSTALE ZEMLJE AZIJE	78.595	40.185	112,4	109,2	486.467	248.727	105,9
OTHER ASIAN COUNTRIES							
Indija	4.151	2.122	117,1	51,7	30.687	15.690	93,5
India							
Japan	4.733	2.420	90,2	90,6	34.844	17.815	97,5
Japan							
Kina	57.598	29.449	115,8	121,2	331.448	169.467	108,1
China							
Malezija	868	444	82,9	112,6	6.920	3.538	118,2
Malaysia							
Ostale zemlje	11.245	5.749	108,7	108,2	82.568	42.216	105,2
Other countries							
ZEM. OKEANIJE I POLAR. REGIONA	664	339	71,2	161,2	6.436	3.291	24,3
OCEANIA AND POLAR REGIONS							
AUSTRALIJA I NOVI ZELAND	661	338	71,1	160,4	6.406	3.275	24,2
AUSTRALIA AND NEW ZEALAND							
Australija	660	337	87,6	161,0	6.152	3.145	23,4
Australia							
Novi Zeland	1	1	0,6	50,0	253	129	150,6
New Zealand							
Ostale zemlje	-	-	-	-	1	1	50,0
Other countries							
OSTALE ZEMLJE OKEANIJE I POLARNOG REGIONA	3	2	150,0	-	30	15	150,0
OTHER COUNTRIES OF OCEANIA AND POLAR REGION							
Neraspoređeno	2	1	-	16,7	3	2	7,0
Unclassified							

**Izvor podataka: Uprava za indirektno/neizravno oporezivanje BiH posredovanjem Agencije za statistiku BiH.**  
*Source of data: Indirect Taxation Authority of BiH through the medium of Agency for statistics of BiH.*

**Prethodni podaci**  
*Previous data*

**IZVOZ I UVOZ PO STATISTIČKIM PROCEDURAMA**  
**EXPORTS & IMPORTS ACCORDING TO STATISTICAL PROCEDURES**

	I-VII 2012	
	'000 KM	Struktura u % Structure in %
UKUPAN IZVOZ TOTAL EXPORTS	3.049.243	100,0
1 Redovan izvoz Normal exports	1.775.050	58,2
2 Izvoz nakon unutrašnje obrade Exports after inward processing	1.272.272	41,7
3 Izvoz na vanjsku obradu Exports for outward processing	1.921	0,1
UKUPAN UVOZ TOTAL IMPORTS	5.702.381	100,0
1 Redovan uvoz Normal imports	4.937.934	86,6
2 Uvoz na unutrašnju obradu Imports for inward processing	762.138	13,4
3 Uvoz nakon vanjske obrade Imports after outward processing	2.310	0,0

	I-VII 2012	
	'000 EUR	Struktura u % Structure in %
UKUPAN IZVOZ TOTAL EXPORTS	1.559.053	100,0
1 Redovan izvoz Normal exports	907.568	58,2
2 Izvoz nakon unutrašnje obrade Exports after inward processing	650.502	41,7
3 Izvoz na vanjsku obradu Exports for outward processing	982	0,1
UKUPAN UVOZ TOTAL IMPORTS	2.915.581	100,0
1 Redovan uvoz Normal imports	2.524.726	86,6
3 Uvoz na unutrašnju obradu Imports for inward processing	389.675	13,4
5 Uvoz nakon vanjske obrade Imports after outward processing	1.181	0,0

**Izvor podataka: Uprava za indirektno/neizravno oporezivanje BiH posredovanjem Agencije za statistiku BiH.**  
*Source of data: Indirect Taxation Authority of BiH through the medium of Agency for statistics of BiH.*

**Prethodni podaci**  
*Previous data*

UNUTRAŠNJA/UNUTARNJA TRGOVINA  
HOME TRADE

DISTRIBUTIVNA TRGOVINA PREMA PRETEŽNOJ DJELATNOSTI  
DISTRIBUTIVE TRADE BY A PREVAILING ACTIVITY

u hilj./tis. KM  
in thousands of KM

	Broj prodav. i servisa <i>Number of stores, services 30.06.12</i>	Broj zapos- lenih <i>Number of persons employed 30.06.12</i>	Promet sa PDV-om <i>Turnover (VAT included)</i>					Zalihe <i>Stocks 30.06.12</i>
			II tromjesečje 2012 <i>II quarter 2012</i>	S t r u k t u r a <i>S t r u k t u r a</i>	I - II tromjesečje 2012 <i>I - II quarter 2012</i>	Indeks IV-VI 12 I-III 12	Indeks IV-VI 12 IV-VI 11	
<b>Ukupno</b> <i>Total</i>	<b>5.629</b>	<b>51.812</b>	<b>4.315.094</b>	<b>100,0</b>	<b>7.871.606</b>	<b>121,3</b>	<b>98,3</b>	<b>2.202.078</b>
101 Posredovanje u trgovini motornim vozilima i motociklima <i>Mediation in trade of motor vehicles and motorcycles</i>	-	12	616	0,0	874	238,8	123,2	-
102 Trgovina na veliko motornim vozilima i motociklima	-	982	157.132	3,6	283.942	123,9	89,5	153.790
103 Trgovina na malo motornim vozilima i motociklima	239	842	69.760	1,6	122.743	131,7	86,0	70.373
104 Trgovina na malo motornim gorivima i mazivima <i>Retail trade of automotive fuel</i>	468	3.006	372.887	8,6	683.150	120,2	95,4	69.960
105 Popravci i održavanje motornih vozila i motocikala	82	688	11.384	0,3	22.384	103,5	77,5	9.481
106 Posredovanje u trgovini na veliko <i>Mediation in wholesale trade</i>	-	256	156.395	3,6	253.391	161,2	145,4	-
107 Trgovina na veliko na domaćem tržištu <i>Wholesale on domestic market</i>	-	14.836	2.061.961	47,8	3.814.513	117,7	97,5	860.729
108 Izvoz <i>Exports</i>	-	485	62.519	1,4	98.798	172,3	77,2	1.184
109 Trgovina na malo <i>Retail trade</i>	4.840	27.053	1.349.332	31,3	2.458.148	121,7	99,8	1.036.561
110 Ostale djelatnosti <i>Other activities</i>	-	3.652	73.108	1,7	133.663	120,7	105,4	-
<b>50. Trgovina motornim vozilima i motociklima i njihovo održavanje i popravak; trgovina na malo motornim gorivima i mazivima</b> <i>Trade, maintenance and repair of motor vehicles and motorcycles; retail trade of</i>	<b>613</b>	<b>5.080</b>	<b>452.395</b>	<b>10,5</b>	<b>832.561</b>	<b>119,0</b>	<b>88,1</b>	<b>257.414</b>
101 Posredovanje u trgovini motornim vozilima i motociklima <i>Mediation in trade of motor vehicles and motorcycles</i>	-	4	228	0,0	349	188,4	71,7	-
102 Trgovina na veliko motornim vozilima i motociklima	-	869	148.201	3,4	269.068	122,6	89,3	129.437
103 Trgovina na malo motornim vozilima i motociklima	213	751	63.222	1,5	110.747	133,0	85,6	62.292
104 Trgovina na malo motornim gorivima i mazivima <i>Retail trade of automotive fuel</i>	252	1.731	174.146	4,0	320.736	118,8	96,5	32.818
105 Popravci i održavanje motornih vozila i motocikala	74	651	10.841	0,3	21.452	102,2	75,3	9.264
106 Posredovanje u trgovini na veliko <i>Mediation in wholesale trade</i>	-	3	219	0,0	378	137,7	18,5	-

DISTRIBUTIVNA TRGOVINA PREMA PRETEŽNOJ DJELATNOSTI  
DISTRIBUTIVE TRADE BY A PREVAILING ACTIVITY

u hilj./tis. KM  
in thousands of KM

	Broj prodav. i servisa <i>Number of stores, services 30.06.12</i>	Broj zapos- lenih <i>Number of persons employed 30.06.12</i>	Promet sa PDV-om <i>Turnover (VAT included)</i>					Zalihe <i>Stocks 30.06.12</i>
			II tromjesečje <i>II quarter 2012</i>	S S t t r r u u k k t t u u r r a e	I - II tromjesečje <i>I - II quarter 2012</i>	Indeks <i>IV-VI 12 I-III 12</i>	Indeks <i>IV-VI 12 IV-VI 11</i>	
107 <b>Trgovina na veliko na domaćem tržištu</b> <i>Wholesale on domestic market</i>	-	396	34.752	0,8	<b>73.917</b>	88,7	65,0	11.718
108 <b>Izvoz</b> <i>Exports</i>	-	15	1.669	0,0	<b>3.532</b>	89,6	75,5	0
109 <b>Trgovina na malo</b> <i>Retail trade</i>	74	312	12.550	0,3	<b>21.474</b>	140,6	98,9	11.885
110 <b>Ostale djelatnosti</b> <i>Other activities</i>	-	348	6.567	0,2	<b>10.908</b>	151,3	75,5	-
<b>51.1 Posredovanje u trgovini na veliko</b> <i>Mediation in wholesale trade</i>	<b>64</b>	<b>598</b>	<b>60.037</b>	<b>1,4</b>	<b>106.409</b>	<b>129,5</b>	<b>95,0</b>	<b>30.732</b>
101 <b>Posredovanje u trgovini motornim vozilima i motociklima</b> <i>Mediation in trade of motor vehicles and motorcycles</i>	-	0	0	0,0	<b>0</b>	0,0	0,0	-
102 <b>Trgovina na veliko motornim vozilima i motociklima</b>	-	0	0	0,0	<b>0</b>	0,0	0,0	0
103 <b>Trgovina na malo motornim vozilima i motociklima</b>	1	5	3.559	0,0	6.731	112,2	79,8	1.365
104 <b>Trgovina na malo motornim gorivima i mazivima</b> <i>Retail trade of automotive fuel</i>	3	12	1.651	0,1	3.077	115,8	141,6	176
105 <b>Popravci i održavanje motornih vozila i motocikala</b>	0	0	0	0,0	0	0,0	0,0	0
106 <b>Posredovanje u trgovini na veliko</b> <i>Mediation in wholesale trade</i>	-	32	5.127	0,0	9.635	113,7	123,2	-
107 <b>Trgovina na veliko na domaćem tržištu</b> <i>Wholesale on domestic market</i>	-	297	36.252	0,1	62.837	136,4	93,4	12.733
108 <b>Izvoz</b> <i>Exports</i>	-	19	4.970	0,8	9.237	116,5	91,9	845
109 <b>Trgovina na malo</b> <i>Retail trade</i>	60	200	8.022	0,1	14.174	130,4	92,8	15.613
110 <b>Ostale djelatnosti</b> <i>Other activities</i>	-	33	456	0,2	718	174,0	85,1	-
<b>51.2 - 51.7 Trgovina na veliko</b> <i>Wholesale trade</i>	<b>1.151</b>	<b>14.917</b>	<b>1.853.986</b>	<b>43,0</b>	<b>3.379.824</b>	<b>121,5</b>	<b>96,1</b>	<b>676.970</b>
101 <b>Posredovanje u trgovini motornim vozilima i motociklima</b> <i>Mediation in trade of motor vehicles and motorcycles</i>	-	0	0	0,0	<b>0</b>	0,0	0,0	-
102 <b>Trgovina na veliko motornim vozilima i motociklima</b>	-	44	2.507	0,1	<b>4.361</b>	135,2	91,8	4.218
103 <b>Trgovina na malo motornim vozilima i motociklima</b>	0	1	8	0,0	<b>16</b>	100,0	27,6	0
104 <b>Trgovina na malo motornim gorivima i mazivima</b> <i>Retail trade of automotive fuel</i>	161	881	126.491	2,9	<b>231.395</b>	120,6	84,0	22.956

DISTRIBUTIVNA TRGOVINA PREMA PRETEŽNOJ DJELATNOSTI  
DISTRIBUTIVE TRADE BY A PREVAILING ACTIVITY

u hilj./tis. KM  
in thousands of KM

	Broj prodav. i servisa Number of stores, services 30.06.12	Broj zaposlenih Number of persons employed 30.06.12	Promet sa PDV-om Turnover (VAT included)					Zalihe Stocks 30.06.12
			II tromjesečje 2012 II quarter 2012	S S t t r r u u k c t t u u r r a e	I - II tromjesečje 2012 I - II quarter 2012	Indeks IV-VI 12 I-III 12	Indeks IV-VI 12 IV-VI 11	
105 Popravci i održavanje motornih vozila i motocikala <i>Repair and maintenance of motor vehicles</i>	0	0	0	0,0	0	0,0	0,0	0
106 Posredovanje u trgovini na veliko <i>Mediation in wholesale trade</i>	-	146	133.174	3,1	<b>215.424</b>	161,9	159,6	-
107 Trgovina na veliko na domaćem tržištu <i>Wholesale on domestic market</i>	-	5.848	1.175.821	27,2	<b>2.184.705</b>	116,5	96,6	419.932
108 Izvoz <i>Exports</i>	-	60	35.766	0,8	<b>52.089</b>	219,1	69,9	187
109 Trgovina na malo <i>Retail trade</i>	990	6.643	362.209	8,4	<b>658.070</b>	122,4	89,6	229.677
110 Ostale djelatnosti <i>Other activities</i>	-	1.294	18.010	0,4	<b>33.764</b>	114,3	91,4	-
<b>52.1 - 52.6 Trgovina na malo</b> <i>Retail trade</i>	<b>2.438</b>	<b>14.485</b>	<b>754.309</b>	<b>17,5</b>	<b>1.384.569</b>	<b>119,7</b>	<b>102,5</b>	<b>622.794</b>
101 Posredovanje u trgovini motornim vozilima i motociklima <i>Mediation in trade of motor vehicles and motorcycles</i>	-	0	0	0,0	<b>0</b>	0,0	0,0	-
102 Trgovina na veliko motornim vozilima i motociklima	-	8	105	0,0	<b>226</b>	86,8	80,8	373
103 Trgovina na malo motornim vozilima i motociklima	5	13	568	0,0	<b>1.116</b>	103,6	116,6	1.366
104 Trgovina na malo motornim gorivima i mazivima <i>Retail trade of automotive fuel</i>	37	277	51.801	1,2	<b>92.620</b>	126,9	132,6	10.390
105 Popravci i održavanje motornih vozila i motocikala	1	4	4	0,0	<b>47</b>	9,3	8,3	0
106 Posredovanje u trgovini na veliko <i>Mediation in wholesale trade</i>	-	0	8	0,0	<b>8</b>	0,0	0,0	-
107 Trgovina na veliko na domaćem tržištu <i>Wholesale on domestic market</i>	-	1.054	96.921	2,2	<b>180.446</b>	116,0	86,7	70.431
108 Izvoz <i>Exports</i>	-	7	375	0,0	<b>784</b>	91,7	14,9	0
109 Trgovina na malo <i>Retail trade</i>	2.395	12.141	581.260	13,5	1.066.664	119,7	104,0	540.234
110 Ostale djelatnosti <i>Other activities</i>	-	981	23.267	0,5	42.658	120,0	103,1	-
<b>Ostale djelatnosti</b> <i>Other activities</i>	<b>1.363</b>	<b>16.732</b>	<b>1.194.367</b>	<b>27,7</b>	<b>2.168.243</b>	<b>122,6</b>	<b>104,1</b>	<b>614.168</b>
101 Posredovanje u trgovini motornim vozilima i motociklima <i>Mediation in trade of motor vehicles and motorcycles</i>	-	8	388	0,0	<b>525</b>	283,2	213,2	-
102 Trgovina na veliko motornim vozilima i motociklima	-	61	6.319	0,1	<b>10.287</b>	159,2	95,9	19.762
103 Trgovina na malo motornim vozilima i motociklima	20	72	2.403	0,1	<b>4.133</b>	138,9	107,0	5.350

**DISTRIBUTIVNA TRGOVINA PREMA PRETEŽNOJ DJELATNOSTI**  
**DISTRIBUTIVE TRADE BY A PREVAILING ACTIVITY**

u hilj./tis. KM  
in thousands of KM

	Broj prodav. i servisa <i>Number of stores, services 30.06.12</i>	Broj zapos- lenih <i>Number of persons employed 30.06.12</i>	Promet sa PDV-om <i>Turnover (VAT included)</i>					Zalihe <i>Stocks 30.06.12</i>
			II tromjesečje <i>II quarter 2012</i>	S t r u k t u r a e	I - II tromjesečje <i>I - II quarter 2012</i>	Indeks <i>IV-VI 12 I-III 12</i>	Indeks <i>IV-VI 12 IV-VI 11</i>	
104 <b>Trgovina na malo motornim gorivima i mazivima</b> <i>Retail trade of automotive fuel</i>	15	105	18.798	0,4	<b>35.322</b>	113,8	95,1	3.620
105 <b>Popravci i održavanje motornih vozila i motocikala</b> <i>Repair and maintenance of motor vehicles and motorcycles</i>	7	33	539	0,0	<b>885</b>	155,8	213,9	217
106 <b>Posredovanje u trgovini na veliko</b> <i>Mediation in wholesale trade</i>	-	75	17.867	0,4	<b>27.946</b>	177,3	95,1	-
107 <b>Trgovina na veliko na domaćem tržištu</b> <i>Wholesale on domestic market</i>	-	7.241	718.215	16,6	<b>1.312.608</b>	120,8	103,5	345.915
108 <b>Izvoz</b> <i>Exports</i>	-	384	19.739	0,5	<b>33.156</b>	147,1	100,4	152
109 <b>Trgovina na malo</b> <i>Retail trade</i>	1.321	7.757	385.291	8,9	<b>697.766</b>	123,3	104,7	239.152
110 <b>Ostale djelatnosti</b> <i>Other activities</i>	-	996	24.808	0,6	<b>45.615</b>	119,2	138,7	-

**Napomena: Prethodni podaci**

*Note: Preliminary data*

**TRGOVINA NA MALO PREMA PRETEŽNOJ DJELATNOSTI**  
**RETAIL TRADE BY PREVAILING ACTIVITY**

	Ukupan promet bez PDV u hilj./tis. KM <i>Total sale (VAT excluded) in thousand KM</i>					Promet u trgovini na malo sa PDV u hilj./tis. KM <i>Retail sale (VAT included) in thousand KM</i>				
	VII 12	<u>VII 12</u> VI 12	<u>VII 12</u> VII 11	I-VII 12	<u>I-VII 12</u> I-VII 11	VII 12	<u>VII 12</u> VI 12	<u>VII 12</u> VII 11	I-VII 12	<u>I-VII 12</u> I-VII 11
	<b>Ukupno</b> <i>Total</i>	362.545	109,3	99,3	2.172.050	102,1	690.549	109,1	101,3	4.078.767
<b>50.500</b> Trgov. na malo gorivima i mazivima <i>Retail sale fuels</i>	95.089	114,9	96,7	556.323	99,2	95.181	113,7	102,3	543.360	104,0
<b>52.1</b> Trgov. na malo u nespecijaliziranim prodavnicama/prodavaonicama <i>Retail sale in non-specialized stores</i>	151.461	110,5	95,1	895.006	98,8	157.788	111,2	94,7	921.763	98,7
<b>52.2</b> Trgovina na malo hranom, pićima i duhanskim proizv. u specijalizir. prodavnicama/prodavaonicama <i>Retail sale of food, beverages and tobacco in specialized stores</i>	17.568	105,3	102,6	109.538	108,8	14.699	103,7	111,7	94.424	121,4
<b>52.3</b> Trgovina na malo farmaceut., medicinskim, kozmetičkim i toaletnim proizvodima <i>Retail sale of pharmaceutical and medical goods, cosmetic and toilet articles</i>	32.327	102,9	100,6	221.681	103,5	36.522	103,2	100,5	251.015	103,1
<b>52.4</b> Ostala trgovina na malo novom robom u specijaliziranim prodavnicama/prodavaonicama <i>Other retail sale of new goods in specialized stores</i>	63.324	104,1	114,4	369.589	112,9	61.809	106,7	116,4	351.030	114,1
<b>52.5</b> Trgovina na malo polovnom robom u prodavnicama/prodavaonicama <i>Retail trade services of second-hand goods in stores</i>	12	43,9	92,3	92	103,8	15	43,9	92,3	108	103,8
<b>52.6</b> Trgovina na malo izvan prodavnica/prodavaonica <i>Retail sale out of stores</i>	2.763	96,6	100,9	19.821	103,8	2.607	96,5	103,5	18.770	98,9
<b>Ostale djelatnosti</b> <i>Other activities</i>	-	-	-	-	-	321.928	108,3	101,6	1.898.299	105,9

**PROMET TRGOVAČKIH POSLOVNIH SUBJEKATA OD OSTALIH DJELATNOSTI**  
**TRADE IN OTHER ACTIVITIES EXCEPT RETAIL TRADE**

	VII 12	I-VII 12
<b>Ostale djelatnosti bez PDV u hilj./tis. KM</b> <i>Other activities (VAT excluded) in thousand KM</i>	46.988*	305.046*

\*Ispravljen podatak  
*Corrected data*

Napomena : prethodni podaci  
*Note: Previous data*



**TRGOVINA NA MALO PREMA TRGOVAČKIM STRUKAMA**  
*RETAIL TRADE BY BRANCHES*

	<b>Promet u trgovini na malo sa PDV u hilj./tis. KM</b> <i>Retail sale (VAT included) in thousand KM</i>				
	VII 12	<u>VII 12</u> VI 12	<u>VII 12</u> VII 11	I-VII 12	<u>I-VII 12</u> I-VII 11
<b>Ukupno</b> <i>Total</i>	690.549	109,1	101,3	4.078.767	104,7
<b>05 Motorna goriva i maziva</b> <i>Automotive fuel</i>	170.347	112,9	100,6	979.113	101,9
<b>11 Nespecijalizirane prodavnice/prodavaonice živežnim namirnicama</b> <i>Non-specialized stores of food</i>	237.310	110,6	101,5	1.439.472	106,1
<b>12 Ostale nespecijalizirane prodavnice/prodavaonice</b> <i>Other non-specialized stores</i>	84.026*	112,9	101,3	463.486*	107,6
<b>21 Voće i povrće</b> <i>Fruit and vegetables</i>	2.874	73,3	99,3	24.481	112,0
<b>22 Meso i mesni proizvodi</b> <i>Meat and meat products</i>	3.425	100,0	97,2	21.039	99,6
<b>23 Ribe, školjke i rakovi</b> <i>Fish and sea food</i>	75	65,5	60,9	691	87,8
<b>24 Hljeb/kruh, pecivo, kolači, tjestenina, bomboni i slatkiši</b> <i>Bread, cakes, pasta, candies and sweets</i>	3.982	103,2	91,6	24.198	88,7
<b>25 Alkohol i druga pića</b> <i>Alcoholic and other beverages</i>	11.072	97,5	92,3	59.624	96,9
<b>26 Duhanski proizvodi</b> <i>Tobacco products</i>	16.165	109,7	136,5	93.268	131,0
<b>27 Ostale živežne namirnice u specijalizovanim prodavnicama</b> <i>Food in specialised stores</i>	2.353	100,6	92,1	15.025	97,7
<b>31 Apoteke/ljekarne</b> <i>Pharmacies</i>	22.117	100,8	96,5	161.320	98,9
<b>32 Medicinski preparati i ortopedska pomagala</b> <i>Medicines</i>	606	104,2	76,0	4.237	85,3
<b>33 Kozmetički i toaletni proizvodi</b> <i>Toalet - cosmetic products</i>	15.363	106,2	104,8	96.004	107,2
<b>41 Tekstil</b> <i>Textiles</i>	6.234	99,8	117,9	37.569	107,6
<b>42 Odjevni predmeti</b> <i>Clothes</i>	10.175	102,0	122,0	63.154	119,2
<b>43 Obuća i kožni proizvodi</b> <i>Footwear and leather products</i>	7.490	100,5	95,7	52.758	106,7
<b>44 Namještaj, oprema za rasvjetu i predmeti za domaćinstvo</b> <i>Furniture, lighting and goods for household</i>	8.812	118,1	95,9	43.253	99,5
<b>45 Električni aparati za domaćinstvo/kućanstvo, radio i TV uređaji</b> <i>Electricity appliances for household, radio and TV</i>	12.792	107,9	88,7	72.015	97,9
<b>46 Željezna roba, boje, staklo i ostali građevinski materijal</b> <i>Basic metal goods, products for construction, glass</i>	54.082	107,7	99,2	276.541	100,9
<b>47 Knjige, novine, časopisi, papirnata/papirna roba i pisaći pribor</b> <i>Books, newspapers, journals, other printed products</i>	2.557	95,1	101,6	17.812	103,5
<b>48 Ostala trgovina na malo u specijaliziranim prodavnicama</b> <i>Other retail sale in specialised stores</i>	15.706	91,1	106,9	110.810	108,4
<b>50 Polovna roba</b> <i>Second-hand goods</i>	22	54,4	28,3	184	68,8
<b>61 Trgovina poštom, preko kataloga, interneta i televizije</b> <i>Trade by post, catalogues, internet and TV</i>	129	75,3	57,3	1.347	81,3
<b>62 Trgovina na štandovima i pijacama</b> <i>Trade on markets</i>	-	-	-	-	-
<b>63 Ostala trgovina na malo izvan prodavnica/prodavaonica</b> <i>Other retail sale not in stores</i>	2.835	93,4	94,1	21.368	97,4

\*Ispravljen podatak  
*Corrected Data*

**Napomena : prethodni podaci**  
*Note: Previous data*

**PROMET TRGOVINE NA MALO PO MJESECIMA**  
**RETAIL TRADE TURNOVER BY MONTHS**

	<b>Ukupan promet bez PDV, 000KM</b> <i>Total turnover, 000KM (VAT excluded)</i>	<b>Struktura u %</b> <i>Strukture in %</i>	<b>Promet u trgovini na malo sa PDV,000KM</b> <i>Retail trade turnover (VAT included),000KM</i>	<b>Struktura u %</b> <i>Strukture in %</i>	<b>Promet u trgovini na malo bez PDV,000KM</b> <i>Retail trade turnover (VAT excluded),000KM</i>	<b>Struktura u %</b> <i>Strukture in %</i>
<b>2012</b>	2.172.050	100,0	4.078.767	100,0	3.489.764	100,0
<b>I</b>	271.704	12,5	497.696	12,2	425.857	12,2
<b>II</b>	241.479	11,1	448.659	11,0	383.851	11,0
<b>III</b>	310.824	14,3	576.164	14,1	492.955	14,1
<b>IV</b>	329.579	15,2	620.525	15,2	530.871	15,2
<b>V</b>	324.290	14,9	612.145	15,0	523.702	15,0
<b>VI</b>	331.628	15,3	633.029	15,5	541.754	15,5
<b>VII</b>	362.545	16,7	690.549	16,9	590.775	16,9

**UGOSTITELJSTVO**  
HOTELS AND RESTAURANTS

**PROMET U UGOSTITELJSTVU, II tromjesečje 2012.**  
TURNOVER IN HOTELS AND RESTAURANTS, II quarter 2012

u KM

	II tromjesečje the II quarter		Index IV - VI 2012 IV - VI 2011	I - VI		Index I - VI 2012 I - VI 2011
	2011	2012		2011	2012	
<b>UKUPNO</b>	<b>38.736.856</b>	<b>44.970.357</b>	<b>116,1</b>	<b>65.499.821</b>	<b>75.741.650</b>	<b>115,6</b>
<i>TOTAL</i>						
<b>Državna</b>	5.022.952	4.420.418	88,0	8.960.450	7.770.531	86,7
<i>State property</i>						
<b>Privatna</b>	25.331.517	30.452.435	120,2	43.478.211	52.137.755	119,9
<i>Private property</i>						
<b>Zadružna</b>	-	-	-	-	-	-
<i>Cooperative property</i>						
<b>Mješovita</b>	8.382.387	10.097.504	120,5	13.061.160	15.833.364	121,2
<i>Mixed property</i>						

**PO VRSTAMA UGOSTITELJSKIH OBJEKATA**  
TURNOVER BY TYPES OF ACCOMMODATION FACILITIES

<b>Hoteli</b>	27.022.188	29.864.500	110,5	44.179.588	48.228.304	109,2
<i>Hotels</i>						
<b>Kampovi i druge vrste ugostiteljskih objekata za smještaj</b>	756.186	776.026	102,6	1.393.048	1.576.712	113,2
<i>Camps and other types of accommodation facilities</i>						
<b>Restorani</b>	6.337.633	9.796.399	154,6	11.018.938	17.112.887	155,3
<i>Restaurants</i>						
<b>Barovi</b>	82.287	153.781	186,9	152.947	243.136	159,0
<i>Bars</i>						
<b>Buffet</b>	973.394	888.958	91,3	2.011.505	1.714.421	85,2
<i>Buffets</i>						
<b>Kafana/Kavana</b>	1.250.470	925.804	74,0	2.149.763	1.812.537	84,3
<i>Cafe</i>						
<b>Kantine i pripremnice obroka</b>	2.314.698	2.564.889	110,8	4.594.032	5.053.653	110,0
<i>Canteens and Catering</i>						

**PROMET U UGOSTITELJSTVU, II tromjesečje 2012. (nastavak)**  
**TURNOVER IN HOTELS AND RESTAURANTS, II quarter 2012 (continued)**

u KM

	II tromjesečje the II quarter		Index IV - VI 2012 IV - VI 2011	I - VI		Index I - VI 2012 I - VI 2011
	2011	2012		2011	2012	

**PO VRSTAMA USLUGA**  
**TURNOVER BY TYPES OF SERVICES**

<b>Pivo</b> <i>Beer</i>	1.401.528	1.453.595	103,7	2.501.057	2.545.519	101,8
<b>Vino</b> <i>Wine</i>	969.304	1.030.043	106,3	1.849.572	1.871.073	101,2
<b>Rakija</b> <i>Brandy</i>	140.124	169.340	120,9	281.130	364.027	129,5
<b>Ostala žestoka pića</b> <i>Other vehement beverages</i>	558.228	544.422	97,5	1.112.476	1.048.250	94,2
<b>Voćni sokovi</b> <i>Soft drink</i>	1.156.124	1.104.572	95,5	2.021.970	1.957.835	96,8
<b>Ostala bezalkoholna pića</b> <i>Other non - alcoholic drinks</i>	1.339.160	2.455.341	183,3	2.276.771	3.950.340	173,5
<b>Mineralna voda i soda</b> <i>Mineral water and soda - water</i>	731.807	818.874	111,9	1.373.124	1.360.255	99,1
<b>Hrana</b> <i>Food</i>	12.600.591	16.175.550	128,4	22.363.818	28.046.525	125,4
<b>Napici</b> <i>Drinks</i>	2.214.588	2.204.512	99,5	4.101.339	4.347.417	106,0
<b>Duhan i šibice</b> <i>Tobacco and matches</i>	116.377	130.811	112,4	230.427	234.395	101,7
<b>Ostali robni promet</b> <i>Other turnover of goods</i>	24.685	53.188	215,5	128.518	109.562	85,3
<b>Ostali nerobni promet</b> <i>Other non- turnover of goods</i>	717.955	1.085.478	151,2	1.346.482	1.951.221	144,9
<b>Noćenja</b> <i>Nights spent by tourists</i>	16.766.385	17.744.631	105,8	25.913.137	27.955.231	107,9

**Napomena: Prethodni podaci**  
*Note: Preliminary data*

**TURIZAM**  
TOURISM

**KAPACITETI, DOLASCI I NOĆENJA TURISTA**  
CAPACITIES, TOURISTS ARRIVALS AND NIGHTS

	DOLASCI TURISTA TOURIST ARRIVALS				NOĆENJA TURISTA TOURIST NIGHTS			
	VII 2012	Index VII 2012 VII 2011	I - VII 2012	Index I - VII 2012 I - VII 2011	VII 2012	Index VII 2012 VII 2011	I - VII 2012	Index I - VII 2012 I - VII 2011
<b>UKUPNO</b> <i>TOTAL</i>	52.899	108,9	281.079	114,1	126.134	100,8	554.552	112,3
<b>Domaći</b> <i>Domestic</i>	13.229	113,3	98.734	116,6	32.640	112,6	188.047	121,9
<b>Strani</b> <i>Foreign</i>	39.670	107,5	182.345	112,7	93.494	97,2	366.505	107,9
<b>BROJ LEŽAJA</b> <i>NUMBER OF BEDS</i>	15.544	92,3						

**DOLASCI I NOĆENJA TURISTA PREMA VRSTAMA OBJEKATA**  
TOURISTS ARRIVALS AND TOURISTS NIGHTS TYPE OF ACCOMODATION

	DOLASCI TURISTA TOURIST ARRIVALS				NOĆENJA TURISTA TOURIST NIGHTS			
	VII 2012	Index VII 2012 VII 2011	I - VII 2012	Index I - VII 2012 I - VII 2011	VII 2012	Index VII 2012 VII 2011	I - VII 2012	Index I - VII 2012 I - VII 2011
<b>UKUPNO</b> <i>TOTAL</i>	52.899	108,9	281.079	114,1	126.134	100,8	554.552	112,3
<b>Hoteli</b> <i>Hotels</i>	44.638	106,6	238.806	113,1	107.492	98,0	468.674	110,5
<b>Moteli</b> <i>Motels</i>	2.967	99,8	18.962	110,0	4.587	114,0	31.207	119,1
<b>Pansioni i prenoćišta</b> <i>Boarding - houses and hostels</i>	1.425	151,0	6.898	124,2	2.677	99,1	12.265	93,4
<b>Domaćinstva/Kućanstva (privatne sobe)</b> <i>Housekeeping facilities (private rooms)</i>	583	151,4	2.743	135,0	795	139,0	3.864	130,7
<b>Ostalo</b> <i>Other</i>	3.286	134,9	13.670	130,9	10.583	129,2	38.542	140,1
<b>DOMAĆI</b> <i>DOMESTIC</i>	13.229	113,3	98.734	116,6	32.640	112,6	188.047	121,9
<b>Hoteli</b> <i>Hotels</i>	9.237	117,1	71.799	116,9	21.707	107,8	132.852	117,5
<b>Moteli</b> <i>Motels</i>	1.510	87,0	12.774	106,1	2.288	100,1	19.168	119,7
<b>Pansioni i prenoćišta</b> <i>Boarding - houses and hostels</i>	856	211,9	4.726	158,3	1.253	197,3	6.906	145,3
<b>Domaćinstva/Kućanstva (privatne sobe)</b> <i>Housekeeping facilities (private rooms)</i>	303	116,1	1.934	130,2	361	129,4	2.350	128,3
<b>Ostalo</b> <i>Other</i>	1.323	95,2	7.501	111,2	7.031	124,0	26.771	144,3
<b>STRANI</b> <i>FOREIGN</i>	39.670	107,5	182.345	112,7	93.494	97,2	366.505	107,9
<b>Hoteli</b> <i>Hotels</i>	35.401	104,2	167.007	111,5	85.785	95,8	335.822	108,0
<b>Moteli</b> <i>Motels</i>	1.457	117,9	6.188	119,2	2.299	132,4	12.039	118,2
<b>Pansioni i prenoćišta</b> <i>Boarding - houses and hostels</i>	569	105,4	2.172	84,5	1.424	69,0	5.359	64,0
<b>Domaćinstva/Kućanstva (privatne sobe)</b> <i>Housekeeping facilities (private rooms)</i>	280	225,8	809	147,9	434	148,1	1.514	134,7
<b>Ostalo</b> <i>Other</i>	1.963	187,7	6.169	166,8	3.552	140,9	11.771	131,4

**DOLASCI I NOĆENJA TURISTA PO ZEMLJAMA PREBIVALIŠTA**  
**TOURIST ARRIVALS AND NIGHTS BY COUNTRY OF RESIDENCE**

	DOLASCI TURISTA TOURIST ARRIVALS				NOĆENJA TURISTA TOURIST NIGHTS			
	VII 2012	Index VII 2012 VII 2011	I - VII 2012	Index I - VII 2012 I - VII 2011	VII 2012	Index VII 2012 VII 2011	I - VII 2012	Index I - VII 2012 I - VII 2011
<b>DOMAĆI</b> <i>DOMESTIC</i>	13.229	113,3	98.734	116,6	32.640	112,6	188.047	121,9
<b>STRANI</b> <i>FOREIGN</i>	39.670	107,5	182.345	112,7	93.494	97,2	366.505	107,9
<b>Austrija</b> <i>Austria</i>	1.114	93,5	6.435	106,0	1.853	88,4	10.690	102,8
<b>Belgija</b> <i>Belgium</i>	288	98,3	1.057	111,3	487	58,3	2.075	81,7
<b>Danska</b> <i>Denmark</i>	327	118,5	842	112,1	657	76,9	1.958	95,5
<b>Finska</b> <i>Finland</i>	104	92,9	398	76,7	151	35,1	687	54,5
<b>Francuska</b> <i>France</i>	727	80,2	4.691	102,9	1.384	58,3	10.467	85,4
<b>Grčka</b> <i>Greece</i>	118	23,1	556	51,0	192	19,3	1.039	52,4
<b>Holandija / Nizozemska</b> <i>Netherlands</i>	628	90,5	2.409	92,7	1.245	72,4	5.153	85,2
<b>Irska</b> <i>Ireland</i>	161	83,0	641	61,9	557	62,2	2.551	56,2
<b>Italija</b> <i>Italy</i>	1.979	86,2	11.261	101,7	4.036	89,5	23.533	103,0
<b>Luksemburg</b> <i>Luxembourg</i>	19	36,5	90	78,9	46	12,7	197	41,1
<b>Njemačka</b> <i>Germany</i>	1.409	98,6	8.584	104,0	2.922	86,6	16.916	101,6
<b>Portugal / Portugalija</b> <i>Portugal</i>	66	36,3	310	66,8	107	20,3	475	49,6
<b>Španija / Španjolska</b> <i>Spain</i>	863	66,5	2.551	100,9	1.342	64,1	4.065	93,2
<b>Švedska</b> <i>Sweden</i>	688	95,8	2.038	105,2	1.691	88,7	4.987	113,9
<b>Velika Britanija</b> <i>Great Britain</i>	622	92,0	2.908	103,3	1.134	77,7	5.796	100,8
<b>Island</b> <i>Iceland</i>	6	35,3	126	237,7	31	15,2	298	103,1
<b>Norveška</b> <i>Norway</i>	386	107,2	1.123	93,6	900	99,3	2.526	97,7
<b>Švajcarska / Švicarska</b> <i>Switzerland</i>	456	89,8	1.530	104,2	851	76,1	3.341	109,3
<b>Češka</b> <i>Czech Republic</i>	420	84,7	1.469	117,2	1.283	51,7	3.851	89,2
<b>Mađarska</b> <i>Hungary</i>	615	74,5	1.915	71,9	1.168	51,1	3.432	52,8
<b>Pojlska</b> <i>Poland</i>	7.036	114,5	12.709	107,0	24.817	110,4	36.394	101,5
<b>Rumunija / Rumunjska</b> <i>Romania</i>	295	117,5	1.604	128,5	673	57,9	5.291	145,9
<b>Slovačka</b> <i>Slovakia</i>	242	95,3	727	98,5	724	67,9	1.620	78,6
<b>Slovenija</b> <i>Slovenia</i>	2.188	100,2	16.732	113,0	4.782	93,2	27.188	109,2
<b>Albanija</b> <i>Albania</i>	168	180,6	844	77,7	410	130,2	1.808	96,4

**DOLASCI I NOĆENJA TURISTA PO ZEMLJAMA PREBIVALIŠTA (nastavak)**  
**TOURIST ARRIVALS AND NIGHTS BY COUNTRY OF RESIDENCE (continued)**

	DOLASCI TURISTA TOURIST ARRIVALS				NOĆENJA TURISTA TOURIST NIGHTS			
	VII 2012	Index VII 2012 VII 2011	I - VII 2012	Index I - VII 2012 I - VII 2011	VII 2012	Index VII 2012 VII 2011	I - VII 2012	Index I - VII 2012 I - VII 2011
<b>Bugarska</b>	210	116,0	1.199	121,8	427	70,3	2.151	94,8
<i>Bulgaria</i>								
<b>Hrvatska</b>	3.636	112,6	33.322	120,5	6.858	106,7	58.789	117,6
<i>Croatia</i>								
<b>Srbija</b>	1.347	98,0	9.787	112,7	2.666	88,5	18.816	115,8
<i>Serbia</i>								
<b>Crna Gora</b>	257	99,6	2.251	102,9	435	90,8	4.519	125,9
<i>Monte Negro</i>								
<b>Makedonija</b>	290	116,9	1.798	92,0	502	96,5	3.369	78,6
<i>Macedonia</i>								
<b>Rusija</b>	171	52,5	698	79,2	263	27,5	1.876	90,1
<i>Russia</i>								
<b>Turska</b>	3.722	120,3	19.117	112,7	6.521	96,5	35.262	104,8
<i>Turkey</i>								
<b>Ostale evropske / europske zemlje</b>	540	76,8	2.036	98,1	1.016	62,3	3.970	88,5
<i>Other European countries</i>								
<b>Izrael</b>	825	213,2	1.512	223,7	1.193	125,6	2.216	150,2
<i>Israel</i>								
<b>Japan</b>	355	98,6	2.014	116,8	467	87,0	2.857	114,9
<i>Japan</i>								
<b>Kanada</b>	252	105,9	986	119,2	576	144,4	2.072	142,8
<i>Canada</i>								
<b>Kina</b>	295	115,2	1.770	136,8	381	83,4	2.472	120,1
<i>China</i>								
<b>SAD</b>	1.058	107,8	4.885	122,5	2.433	93,5	10.517	105,0
<i>USA</i>								
<b>Saudijska Arabija</b>	403	178,3	882	203,7	1.168	162,4	2.665	221,7
<i>Saudi Arabia</i>								
<b>Australija</b>	691	123,4	1.981	132,7	1.095	109,8	3.276	134,8
<i>Australia</i>								
<b>Novi Zeland</b>	107	172,6	338	143,2	147	125,6	505	138,7
<i>New Zealand</i>								
<b>Egipat</b>	28	33,3	176	110,0	71	34,6	528	126,9
<i>Egypt</i>								
<b>Iran</b>	29	580,0	86	92,5	100	454,5	297	100,0
<i>Iran</i>								
<b>Ostale vanevropske zemlje</b>	4.529	190,1	13.957	168,1	13.732	190,4	34.010	176,2
<i>Other non European countries</i>								

**Napomena: Prethodni podaci**  
*Note: Preliminary data*

## KOMENTAR

## COMENTARY

### ZAPOSLENOST I NEZAPOSLENOST

### EMPLOYMENT AND UNEMPLOYMENT

Ukupan broj zaposlenih prema kadrovskoj evidenciji u mjesecu julu/srpnju 2012. godine na području Federacije BiH je 438.022 osoba, što predstavlja smanjenje broja zaposlenih za 0,2% u odnosu na juni/lipanj 2012.godine.U poređenju sa godišnjim prosjekom broja zaposlenih u 2011. godini na području Federacije BiH došlo je do smanjenja broja zaposlenih za 0,6%.

*The total number of employed persons in July 2012. in the area of the Federation B&H came to 438,022. In relation to the previous month it fell by 0.2%. In comparison with the annual average number of employed persons in 2011. year in the area of the Federation B&H, it fell by 0.6%.*

Krajem jula/srpnja 2012.godine u Federaciji Bosne i Hercegovine na evidencijama službi za zapošljavanje bilo je 375.306 nezaposlenih osoba, što predstavlja povećanje za 991 osoba ili 0,3% u odnosu na juni/lipanj 2012..godine.

*According to Unemployment Service data there were 375,306 registered unemployed persons at the end of July 2012.. in the Federation B&H. In relation to the previous month it rose by 991 persons or by 0.3%.*

Kvalifikaciona struktura evidentiranih nezaposlenih u julu/srpnju 2012 godine bila je: VSS 21.039 ili 5,6%, VŠS 5.165 ili 1,4%, SSS 92.566 ili 24,7 %, VKV 2.192 ili 0,6%, KV 129.509 ili 34,5 %, NKV 115.565 ili 30,7 %, PKV 8.499 ili 2,3% i NSS 771 ili 0,2%.

*Breakdown of jobseekers by level of qualification is as follows: university-level specialist's training 21,039 or 5.6 %; advanced specialist's training 5,165 or 1.4 %; intermeite specialist's training 92,566 or 24.7%; highly skilled workers 2,192 or 0.6 %; skilled workers 129,509 or 34.5 %; unqualified workers 115,565 or 30.7%; semi - skilled workers 8,499 or 2.3 % and low skilled workers 771 or 0.2%.*

Učešće stručnih osoba u ukupnom broju registriranih nezaposlenih je 250.471 ili 66,7% a nestručnih 124.835 ili 33,3%.

*Jobseekers are classified by skill level: 250,471 or 66.7% are referred to as expert persons and 124,835 or 33.3% referred to as unskilled persons.*

Krajem jula/srpnja 2012. godine poslovni subjekti iskazali su potrebe za 1.311 radnika, tako da na jednu prijavu potreba za radnicima u mjesecu julu/srpnju 2012.dolazi 286 radnika koji traže zaposlenje.

*At the end of July 2012 organizations and employers stated needs for 1,311 workers, so that one job offering is available for every 286 worker seeking a job.*

## PLAĆA

## WAGE

Prosječna mjesečna isplaćena neto plaća po zaposlenom za juli/srpanj 2012.godine u Federaciji Bosne i Hercegovine iznosi 828,95 KM.

*The average net wage in July 2012. in the Federation B&H came to 828.95 KM.*

U toku mjeseca jula/srpnja 2012. godine došlo je do povećanja prosječne mjesečne isplaćene neto plaće za 0,7%.

*In the course of July 2012. the average net wage increased by 0.7%.*

U periodu V 2012.– VII 2012. godine prosječna mjesečna isplaćena neto plaća iznosi 830,79 KM. U odnosu na isti period prethodne godine došlo je do povećanja prosječne mjesečne isplaćene neto plaće za 1,4%.

*In the period between V 2012. –VII 2012. the average net wage came to 830.79 KM.. In comparison to the same period of the last year it increased by 1.4%.*

Prosječna mjesečna isplaćena bruto plaća po zaposlenom za juli/srpanj. godine u Federaciji Bosne i Hercegovine iznosi 1.264,46 KM.

*The average gross wage in July 2012. in the Federation B&H came to 1264.46 KM.*



## PENZIJE/MIROVINE

U Federaciji BiH za mjesec juli/srpanj 2012.godine penzije/mirovine su isplaćene za 378.788 penzionera/umirovljenika.

Visina isplaćenih penzija/mirovina za mjesec juli/srpanj 2012. godine je sljedeća:

Prosječna isplaćena penzija/mirovina iznosi	350,95 KM
Najniža isplaćena penzija/mirovina iznosi	310,73 KM
Zajamčena penzija/mirovina iznosi	414,30 KM
Najviša isplaćena penzija/mirovina	2.071,50 KM

Podaci o penzijama/mirovinama preuzeti su od Federalnog zavoda MIO-PIO.

## PENSION

*Payment pensions in July 2012.. in Federation B&H were for 378,788 pensioners.*

*The level of payment pension in July 2012. was as follows:*

<i>Average payment pension</i>	<i>350.95 KM</i>
<i>The lowest payment pension</i>	<i>310.73 KM</i>
<i>Guarantee amount of pension</i>	<i>414.30 KM</i>
<i>The highest payment pension</i>	<i>2,071.50 KM</i>

**Data picked up from Federal pension fund.**

## CIJENE

### Indeksi potrošačkih cijena

Ukupan indeks potrošačkih cijena u augustu/kolovozu 2012. godine viši je za 0,3% u odnosu na prethodni mjesec.

Posmatrano po odjeljcima COICOP klasifikacije (Classification of Individual Consumption by Purpose), rast cijena registriran je u odjeljcima: Prevoz za 2,4%, Namještaj, kućanski uređaji i redovno održavanje kuće i Rekreacija i kultura za 0,6%, Ostala dobra i usluge za 0,3% i Obrazovanje za 0,1%.

U odjeljku Hrana i bezalkoholna pića cijene su niže za 0,3%, a u odjeljcima Odjeća i obuća i Zdravstvo za 0,1%.

U ostalim odjeljcima cijene se nisu mijenjale u ovom mjesecu.

Ukupan indeks potrošačkih cijena u augustu/kolovozu 2012. godine viši je za 1,7% u odnosu na isti mjesec prethodne godine i za 1,0% u odnosu na decembar 2011. godine.

Za osam mjeseci ove u odnosu na isti period prethodne godine ukupan indeks potrošačkih cijena je viši za 2,1%, a u posljednjih dvanaest u odnosu na prethodnih dvanaest mjeseci viši je za 2,6%.

Ukupan indeks potrošačkih cijena u augustu/kolovozu 2012. godine je viši za 1,6% u odnosu na prosjek 2011. godine, a u odnosu na prosjek 2010. godine viši je za 5,2%.

### Indeksi cijena proizvođača industrijskih proizvoda

Ukupan indeks cijena proizvođača industrijskih proizvoda u augustu/kolovozu 2012. godine nije se mijenjao u odnosu na prethodni mjesec.

Posmatrano prema glavnim industrijskim grupacijama

## PRICES

### The consumer price index

*The consumer price index in August 2012 is 0,3% higher in relation to the previous month.*

*According to the divisions of COICOP classification, the price index is 2,4 % higher in Transport division, 0,6% higher in Furniture, household equipment and routine maintenance of the house and Recreation and culture divisions, 0,3% higher in Miscellaneous goods and services division and 0,1% higher in Education division.*

*Index is 0,3% lower in Food and non-alcoholic beverages division, 0,1% lower in Clothing and footwear and Health divisions.*

*In other divisions the price indexes are not changed in this month.*

*The consumer price index in August 2012 is 1,7% higher in relation to the same month of the previous year and 1,0% higher in relation to December 2011.*

*In period January - August 2012 in relation to the same period of the previous year the consumer price index is 2,1% higher but in the last twelve months in relation to the previous twelve months, the consumer price index is 2,6% higher.*

*The consumer price index in August 2012 is 1,6% higher in relation to average 2011 and 5,2% higher in relation to average 2010 year.*

### Producer price index

*The Producer price index in August 2012 is unchanged in relation to the previous month.*

*According to the main industrial groupings, the price index*

indeks cijena energije viši je za 0,3%, a netrajnih proizvoda za široku potrošnju za 0,1%.

*for energy is 0,3% higher, and for the grouping of non-durable consumer goods is 0,1% higher.*

Pad indeksa cijena je registriran u grupaciji intermedijarni proizvodi osim energije za 0,4%.

*The price index for the grouping of intermediate goods except energy is 0,4% lower.*

U ostalim grupacijama indeksi cijena se nisu mijenjali u ovom mjesecu.

*In other groupings the price indices are unchanged in this month.*

Posmatrano prema područjima KD-a, indeks cijena je viši u području Vađenja ruda i kamena za 0,1%, dok je u području Prerađivačke industrije niži za 0,2%.

*According to the sections of CEA, the price index for the section of Mining and quarrying is 0,1% higher, while for the section of Manufacturing is 0,2% lower.*

U području Proizvodnje i snabdijevanja/opskrbe električnom energijom, gasom/ plinom i vodom indeks cijena se nije mijenjao u ovom mjesecu.

*In the section of Electricity, gas and water supply the price index is unchanged in this month.*

Posmatrano po oblastima, rast indeksa cijena je registriran kod Proizvodnje koksa, derivata nafte i nuklearnog goriva za 9,5%, Proizvodnje električnih mašina/strojeva i aparata d.n. za 2,8%, Proizvodnje prehrambenih proizvoda i pića za 0,8%, Proizvodnje proizvoda od gume i plastičnih masa za 0,7% i Vađenja uglja/ugljena i lignita; vađenja treseta za 0,1%.

*Increase in price index was registered at the following divisions: Manufacture of coke, refined petroleum products and nuclear fuel by 9,5%, Manufacture of electrical machinery and apparatus n.e.c. by 2,8%, Manufacture of food products and beverages by 0,8%, Manufacture of rubber and plastic products by 0,7% and Mining of coal and lignite; extracion of peat by 0,1%.*

Pad indeksa cijena registrovan je kod Proizvodnje baznih metala za 3,8%, Reciklaže za 2,2%, Proizvodnje metalnih proizvoda, osim mašina/strojeva i opreme za 1,3%, Proizvodnje kemikalija i kemijskih proizvoda za 0,5%, Štavljenja i obrade kože; proizvodnje kofera, ručnih torbi, sedlarskih i saračkih proizvoda i obuće za 0,3% i Proizvodnje celuloze, papira i proizvoda od papira za 0,2%.

*Decrease in price index was registered at: Manufacture of basic metals by 3,8%, Recycling by 2,2%, Manufacture of fabricated metal products, except machinery and equipment by 1,3%, Manufacture of chemicals and chemical products by 0,5%, Tanning and dressing of leather; mfr. of luggage handbags saddlery, harness and footwear by 0,3% and Manufacture of pulp, paper and paper products by 0,2%.*

U ostalim oblastima indeksi cijena se nisu mijenjali u ovom mjesecu.

*In other divisions the price indices are unchanged in this month.*

Ukupan indeks cijena proizvođača industrijskih proizvoda u augustu/kolovozu 2012. godine viši je za 1,5% u odnosu na isti mjesec prethodne godine, a u odnosu na decembar/prosinac 2011. godine viši je za 0,9%.

*The Producer price index in August 2012 is 1,5% higher in relation to the same month of the previous year and 0,9% higher in relation to December 2011.*

Za osam mjeseci ove u odnosu na isti period prethodne godine ukupan indeks cijena proizvođača industrijskih proizvoda je viši za 2,4%, a u posljednjih dvanaest u odnosu na prethodnih dvanaest mjeseci je viši za 2,8%.

*In period January-August 2012 in relation to the same period of the previous year the Producer price index is 2,4% higher and in the last twelve months in relation to the previous twelve months the Producer price index is 2,8% higher.*

Ukupan indeks cijena proizvođača industrijskih proizvoda u augustu/kolovozu 2012. godine viši je za 1,9% u odnosu na prosječan indeks iz 2011. godine, a u odnosu na decembar/prosinac 2006. godine (bazni mjesec) viši je za 10,7%.

*The producer price index in August 2012 is 1,9% higher in relation to the average index in 2011, and 10,7% higher in relation to December 2006 (base month).*

## **POLJOPRIVREDA, LOV I ŠUMARSTVO**

## **AGRICULTURE, HUNTING AND FORSTRY**

### **Šumarstvo**

### **Forestry**

Ukupna proizvodnja šumskih sortimenata u periodu I - VI 2012. godine u odnosu na isti period 2011. godine manja je za 96.000 m<sup>3</sup> ili 10,4%.

*The total production of forestry assortments in period I - VI 2012 is less for 96.000 m<sup>3</sup> (10,4%) in relation same period of 2011.*

Proizvodnja sortimenata od četinarā/četinjača manja je za 63.000 m<sup>3</sup> (13,8 %) dok je proizvodnja sortimenata od

*Production of assortments of conifers is less for 63.000 m<sup>3</sup> (13,8%), while the production of assortments of*

lišćara/listača manja za 32.000 m<sup>3</sup> (6,8 %).

*broadleaves is less for 32.000 m<sup>3</sup> (6,8%).*

Ukupna prodaja šumskih sortimenata u periodu I - VI 2012. godine u odnosu na isti period 2011. je manja za 101.000 m<sup>3</sup> (11,4%).

*The total sale of forestry assortments in period I - VI 2012 is less for 101.000 m<sup>3</sup> (11,4%) in relation to same period of 2011.*

Prodaja sortimenata od četinarara/četinjača manja je za 72.000 m<sup>3</sup> (16,3 %) dok je prodaja sortimenata od lišćara/listača manja za 29.000 m<sup>3</sup> (6,5 %).

*Sale of assortments of conifers is less for 72.000 m<sup>3</sup> (16,3%), while sale of assortments of broadleaves is less for 29.000 m<sup>3</sup> (6,5%).*

### **Prodaja poljoprivrednih proizvoda na pijacama/tržnicama, juli/srpanj 2012. godine**

### **Sale of agriculture products green markets in July 2012**

Prodaja poljoprivrednih proizvoda na pijacama / tržnicama u julu/srpnju 2012 godine iznosila je 3.800.960, što predstavlja povećanje prodaje za 639.790 KM ili za 20,0% u odnosu na predhodni mjesec.

*Value of sale agriculture products green markets in July 2012 was 3,800.960 KM, which represents increase of sale in amount of 639,790 KM or by 20,0% in relation to the last month.*

U julu/srpnju 2012. godine učešće u ukupnoj prodaji poljoprivrednih proizvoda na pijacama/tržnicama posmatrano po grupama proizvoda bilo je sljedeće: Povrće 46,5%, Voće 25,3%, Perad i jaja 12,0%, Med i vosak 4,0%, Mlijeko 4,0%, Krompir/Krumpir 2,8%, Grožđe 2,5%, Žita 1,8%, Riba 0,6%, Ogrjevno drvo 0,2% Maslinovo ulje od maslina iz vlastite proizvodnje 0,2%, Rezano cvijeće i rezani pupovi 0,1%.

*In July 2012 share in total sale of agriculture products green markets, grouped by products was as follows: Vegetable 46,5%, Fruit 25,3%, Poultry and eggs 12,0%, Honey and wax 4,0%, Potatoes 2,8%, Milk 4,0%, Cereals 1,8%, Grapes 2,5%, Fish 0,6%, Fire wood 0,2%, Olive oil, from own production 0,2%, .*

### **Prodaja i otkup poljoprivrednih proizvoda, juli/srpanj 2012. godine**

### **Sale and purchase of agriculture products in July 2012**

Ukupna vrijednost prodaje poljoprivrednih proizvoda vlastite proizvodnje poljoprivrednih preduzeća/poduzeća i zemljoradničkih zadruga i otkupa poljoprivrednih proizvoda od porodičnih/obiteljskih poljoprivrednih proizvođača u julu/srpnju 2012. godine iznosila je 17.327.426 KM što je u poređenju sa junom/lipnjem 2012. godine više za 97.668 KM ili za 0,6%.

*The total value of sale agricultural products by own production of agricultural companies and agricultural cooperatives and purchase of agriculture products from individual agriculture producers in July 2012 was 17,327.426 KM, which represent increase in amount of 97.668 KM or by 0.8 % in relation to the last month.*

Ukupna vrijednost prodaje poljoprivrednih proizvoda vlastite proizvodnje poljoprivrednih preduzeća/poduzeća i zemljoradničkih zadruga u julu/srpnju 2012. godine iznosila je 8.091.863 KM, što je u poređenju sa junom/lipnjem 2012. godine manje za 1.088.490 KM ili za 11,9%.

*The total value of sale agriculture products by companies and agricultural cooperatives in July 2012 was 8,091.863 KM, which represents decrease of sale in amount of 1,088.490 KM or by 11,9% in relation to the last month.*

Ukupna vrijednost otkupa poljoprivrednih proizvoda od porodičnih/obiteljskih poljoprivrednih proizvođača u julu/srpnju 2012. godine iznosila je 9.235.563 KM, što je u poređenju sa junom/lipnjem više za 1.186.158 KM ili za 14,7%.

*The total value of purchase agriculture products by individual agricultural producers in July 2012 was 9,235.563 KM, which represents increase in amount of 1.865.158 KM or by 14,7 % in relation to the last month.*

## **INDUSTRIJA**

## **INDUSTRY**

Industrijska proizvodnja u Federaciji Bosne i Hercegovine u mjesecu augustu/kolovozu 2012. godine u odnosu na prosječnu mjesečnu proizvodnju iz 2005. godine veća je za 42,3%, a u odnosu na prosječnu mjesečnu proizvodnju iz 2011. godine manja je za 0,5%, u odnosu na proizvodnju iz

*Industrial production in the Federation of Bosnia and Herzegovina in August 2012 rose by 42,3% in relation to average monthly production of 2005, and less for 0,5% in relation to average monthly production of 2011, and rose by 1,2% in relation to August 2011, and rose by 2,4% in*

istog mjeseca prošle godine veća je za 1,2%, dok je u odnosu na juli/srpanj ove godine veća za 2,4%.

*relation to July 2012.*

Ukupna industrijska proizvodnja u periodu januar/siječanj-august/kolovoz 2012. godine u odnosu na isti period 2011. godine manja je za 4,8%, u području Vađenja ruda i kamena manja je za 3,2%, u području Prerađivačke industrije manja je za 2,7% i u području Proizvodnje i snabdijevanja/opskrbe električnom energijom, gasom i vodom manja je za 11,6%.

*Total industrial production in period January-August 2012 in relation to same period 2011 less for 4,8%, industrial production in field of Mining and quarrying less for 3,2%, Manufacturing industry less for 2,7%, Electricity, gas and water supply less for 11,6%.*

Prema glavnim industrijskim grupacijama industrijskih proizvoda u periodu januar/siječanj-august/kolovoz 2012. godine u odnosu na isti period 2011. godine, proizvodnja bilježi povećanje trajnih proizvoda za široku potrošnju za 17,2%, dok je zabilježeno smanjenje energije za 12,6%, intermedijarnih proizvoda, osim energije za 1,8%, kapitalnih proizvoda za 6,8% i netrajnih proizvoda za široku potrošnju za 2,5%.

*Viewed according to main industrial grouping in period January-August 2012 in relation to same period 2011 increase in production was posted at durable consumer goods for 17,2%, decline was posted at energy for 12,6%, intermediate goods except energy for 1,8%, capital goods for 6,8%, and non-durable consumer goods for 3,5%.*

## **GRAĐEVINARSTVO**

## **CONSTRUCTION**

Vrijednost izvršenih građevinskih radova za mjesec juli/srpanj 2012. godine u odnosu na prosječnu vrijednost prošle godine manja je za 1,7 %, dok je u odnosu na isti mjesec prošle godine manja za 0,3 %.

*Total value of completed construction projects in July 2012 in relation to average value completed construction projects in 2011 less for 1,7% while in relation to same month of 2011 less for 0,3%.*

U periodu od I do VII mjeseca 2012. godine ukupni izvršeni građevinski radovi iznose 337.302.000 KM, a od toga na objekte visokogradnje odnosi se 49,3 % izvršenih radova, a na objekte niskogradnje 50,7 %.

*In period I – VII 2012 the total value completed construction works amount 337.302.000 KM, of which 49,3% related to building, and 50,7% civil engineering works,*

Izvršeni efektivni sati za mjesec juli/srpanj 2012. godine iznose 1.275.205, od toga na objektima visokogradnje 43,2 %, a na objektima niskogradnje 56,8 %.

*The realized effective hours in July 2012 was 1.275.205. Share was following: buildings 43,2% and for civil engineering works 56,8%.*

Broj radnika za mjesec juli/srpanj 2012. godine iznosi 8.746, od toga na objektima visokogradnje 46,2 %, a na objektima niskogradnje 53,8 %.

*The number of workers in July 2012 was 8.746 of which the building 46,2% and on the civil engineering works 53,8%.*

## **PRIJEVOZ, SKLADIŠTENJE I KOMINIKACIJE**

## **TRANSPORT STORAGE AND COMMUNICATION**

**Rad teretnih vozila** u periodu IV-VI 2012. godine u odnosu na isti period 2011. godine u pređenim kilometrima vozila veći je za 5,2%, a u prevezenoj robi veći je za 19,8%. Ostvareni tonski kilometri veći su za 7,3%.

*The operation of vehicles in period April – June 2012 in relation to same period of last year in terms of vehicle-kilometres rose by 5.2%, and in terms of goods carried rose by 19.8%. Realized tonne – kilometres rose by 7.3%.*

**U putničkom prijevozu** u periodu IV-VI 2012. godine u odnosu na isti period 2011. godine pređeni kilometri vozila manji su za 1,4%, a broj prevezenih putnika veći je za 10,4%. Ostvareni putnički kilometri manji su za 7,8% u odnosu na isti period 2011. godine.

*The vehicle – kilometres covered in passengers transport less for 1.4%, and number of passengers carried rose by 10,4%. The realized passenger – kilometres less for 7.8% compared to the same period 2011.*

**U gradsko-prigradskom prijevozu** u periodu IV-VI 2012. godine u odnosu na isti period 2011. godine ukupno pređeni kilometri vozila manji su za 9,1%. Pređeni kilometri u

*The total vehicle-kilometres in urban – suburban transport less for 9.1%. The total vehicle-kilometres in the street-cars transport less for 24.9%. The total vehicle-kilometres*



tramvajskom saobraćaju manji su za 24,9%, u autobuskom su manji za 7,1%, a u trolejbuskom manji za 15,1%.

*in the bus transport less for 7.1% and trolleybuses less for by 15.1%.*

**Ukupan broj prevezenih putnika** u periodu IV-VI 2012. godine u odnosu na isti period 2011. godine manji je za 2,3%. Broj prevezenih putnika tramvajima manji je za 1,5%, autobusima manji za 2,8%, a trolejbusima manji je za 2,3%.

*The total number of passengers carried less for 2.3%. Number of passenger carried by street-cars less for 1.5%, by bus less for 2.8% and trolleybuses less for 2.3%.*

## VANJSKA TRGOVINA

## FOREIGN TRADE

Federacija BiH je u periodu I-VII 2012. ostvarila izvoz u ukupnoj vrijednosti 3.049.243 hilj./tis. KM, što je za 4,5% manje u odnosu na isti period prethodne godine.

*Total exports of Federation of Bosnia & Herzegovina was 3,049,243 thousands of KM in period January-July 2012, which is 4.5% less than in the same period in 2011.*

Vrijednost izvoza za juli/srpanj 2012. iznosi 454.424 hilj./tis. KM, što je za 0,1% manje u odnosu na isti mjesec prethodne godine, a 10,7% manje u odnosu na juni/lipanj 2012.

*Total value of exports in July 2012 is 454,424 thousands of KM, which is 0.1% less than in the same month in 2011 and 10.7% less than in June 2012.*

Uvoz Federacije BiH u periodu I-VII 2012. iznosio je 5.702.381 hilj./tis. KM, što je za 1,2% manje u odnosu na isti period prethodne godine.

*Total imports of Federation of Bosnia & Herzegovina in period January-July 2012 was 5,702,381 thousands of KM, which is 1.2% less than in the same period in 2011.*

U julu/srpnju 2012. ostvaren je uvoz u vrijednosti 861.095 hilj./tis. KM, što je za 1,1% manje u odnosu na isti mjesec prethodne godine, a 2,0% više u odnosu na juni/lipanj 2012.

*Total imports of Federation of Bosnia & Herzegovina in July 2012 was 861,095 thousands of KM, which is 1.1% less than in the same month in 2011 and 2.0% more than in June 2012.*

U periodu I-VII 2012. izvoz je u prosjeku svaki mjesec rastao za 2,7%, a uvoz je u prosjeku svaki mjesec rastao za 4,5%.

*In period January-July 2012 average growth in exports is 2.7% and average growth in imports is 4.5%.*

Trgovinski deficit Federacije BiH za period I-VII 2012. iznosi 2.653.138 hilj./tis. KM.

*Trade deficit of the Federation of B&H for period January-July 2012 is 2,653,138 thousands of KM.*

Procenat pokrivenosti uvoza izvozom Federacije BiH za period I-VII 2012. je 53,5% i manji je za 1,9% u odnosu na isti period prethodne godine kada je pokrivenost iznosila 55,4%, odnosno manji za 0,1% u odnosu na period I-VI 2012., kada je pokrivenost iznosila 53,6%.

*The exports/imports ratio of the Federation of B&H was 53.5% in period January-July 2012. This is 1.9% less than in the same period in 2011 when ratio was 55.4% and 0.1% less than in period January-June 2012 when ratio was 53.6%.*

Učešće Federacije BiH u ukupnom izvozu Bosne i Hercegovine za period I-VII 2012. je 66,8%, a u ukupnom uvozu 65,6%.

*In period January-July 2012 the Federation of B&H shared 66.8% in total exports of B&H. The share in total B&H imports was 65.6%.*

Prema KD-u, najveća vrijednost izvoza u periodu I-VII 2012. ostvarena je u području C "Prerađivačka industrija" u vrijednosti 2.745.730 hilj./tis. KM, što iznosi 90,0% ukupnog izvoza. Najveća vrijednost u uvozu 4.987.638 hilj./tis. KM ostvarena je u području C "Prerađivačka industrija", što iznosi 87,5% ukupnog uvoza.

*In period January-July 2012 the biggest share in exports had section C NACE "Manufacturing" with the value 2,745,730 thousands KM, and with 90.0% share in total exports. The biggest share in imports had section C NACE "Manufacturing" with the value 4,987,638 thousands KM, and with 87.5% share in total imports.*

Prema SMTK, najveće učešće u izvozu za isti period ostvareno je u sektoru 6 "Industrijski proizvodi, razvrstani uglavnom po vrsti sirovina" sa vrijednošću 988.444 hilj./tis. KM, što je 32,4% ukupnog izvoza. Najveće učešće u uvozu ostvareno je u sektoru 6 "Industrijski proizvodi, razvrstani uglavnom po vrsti sirovina" sa vrijednošću 1.198.872 hilj./tis. KM, što je 21,0% ukupnog uvoza.

*In the same period the biggest share in exports had section 6 SITC "Industrial products, classified primarily by raw material" with the value 988,444 thousands KM, and with 32.4% share in total exports.*

*The biggest share in imports had section 6 SITC "Industrial products, classified primarily by raw material" with the value 1,198,872 thousands KM, and with 21.0% share in total imports.*

Prema BEC-u, najveća vrijednost izvoza u periodu I-VII 2012. ostvarena je u kategoriji 2 "Industrijski materijali" u vrijednosti 1.784.101 hilj./tis. KM, što iznosi 58,5% ukupnog izvoza. Najveća vrijednost u uvozu ostvarena je u kategoriji 2 "Industrijski materijali" u vrijednosti 1.807.043 hilj./tis. KM, što iznosi 31,7% ukupnog uvoza.

*According to BEC, the biggest share in exports for period January-July 2012 had category 2 "Industrial supplies" with the value 1,784,101 thousands KM, and with 58.5% share in total exports. The biggest share in imports had category 2 "Industrial supplies" with the value 1,807,043 thousands KM, and with 31.7% share in total imports.*

U periodu I-VII 2012. najviše se izvozilo u: Njemačku 603.576 hilj./tis. KM ili 19,8% ukupnog izvoza, Hrvatsku 448.628 hilj./tis. KM ili 14,7% i Italiju 328.069 hilj./tis. KM ili 10,8% ukupnog izvoza.

*In period January-July 2012 top 3 countries in exports were: Germany 603,576 thousands KM or 19.8% share in total exports, Croatia 448,628 thousands KM or 14.7% share and Italy 328,069 thousands KM or 10.8% share.*

Izvoz u sve ostale zemlje iznosi 1.668.970 hilj./tis. KM ili 54,7% ukupnog izvoza.

*Exports to all other countries was 1,668,970 thousands KM or 54.7% share in total exports.*

U istom periodu najviše se uvozilo iz: Hrvatske 1.057.991 hilj./tis. KM ili 18,6% ukupnog uvoza, Njemačke 728.546 hilj./tis. KM ili 12,8% i Italije 563.133 hilj./tis. KM ili 9,9% ukupnog uvoza.

*Top 3 countries in imports were: Croatia 1,057,991 thousands KM or 18.6% share in total imports; Germany 728,546 thousands KM or 12.8% share and Italy 563,133 thousands KM or 9.9% share.*

Uvoz iz svih ostalih zemalja iznosi 3.352.711 hilj./tis. KM ili 58,8% ukupnog uvoza.

*Imports from all other countries was 3,352,711 thousands KM or 58.8% share in total imports.*

Posmatrano po statističkim procedurama, što se tiče izvoza na prvom mjestu je redovan izvoz s učešćem 58,2% od ukupnog izvoza, a kad je u pitanju uvoz najveće učešće ostvareno je po proceduri "redovan uvoz" što je 86,6% od ukupne vrijednosti uvoza.

*According to statistical procedures, in exports the biggest share had normal exports with 58.2% of total exports. In imports the biggest share had normal imports with 86.6% of total imports.*

## **UNUTRAŠNJA/UNUTARNJA TRGOVINA**

## **HOME TRADE**

### **Distributivna trgovina, II tromjesečje 2012.**

### **Distributive trade, II<sup>nd</sup> quarter 2012**

Za drugo tromjesečje ovim istraživanjem obuhvaćeno su 2.110 poslovnih subjekata.

*The Report on Distributive trade in II<sup>nd</sup> quarter 2012 includes 2,110 enterprises.*

U septembru 2012. izvršena je korekcija prethodnih podataka distributivne trgovine za prvo i drugo tromjesečje 2012. godine, tako da je došlo do povećanja ukupnog prometa sa 7.585.399 hilj./tis. KM na 7.871.606 hilj./tis. KM.

*In September 2012 we corrected preliminary distributive trade data for the II<sup>nd</sup> quarter 2012 and the realized turnover (including VAT) increased from 7,585,399 thousands KM to 7,871,606 thousands KM.*

Prema pretežnoj djelatnosti poslovnog subjekta najveće učešće ostvareno je u sljedećim djelatnostima: trgovina na veliko 1.853.986 hilj./tis. KM (43,0%), ostale djelatnosti 1.194.367 hilj./tis. KM (27,7%), trgovina na malo 754.309 hilj./tis. KM (17,5%), trgovina motornim vozilima i motociklima; održavanje i popravak motornih vozila i motocikala; trgovina na malo motornim gorivima i mazivima 452.395 hilj./tis. KM (10,5%).

*By the prevailing activities of enterprises the activities with the greatest share are as follows: wholesale trade 1,853,986 thousands KM (43.0%); other activities 1,194,367 thousands KM (27.7%); retail trade 754,309 thousands KM (17.5%) trade, maintenance and repair of motor vehicles and motorcycles, retail trade of fuel and lubricants 452.395 thousands KM (10.5%).*

### **Trgovina na malo**

### **Retail trade**

U toku/tijeku mjeseca augusta/kolovoza 2012. godine izvršena je korekcija prethodnih podataka trgovine na malo za period od januara/siječnja do juna/lipnja 2012. godine, tako da je došlo do povećanja ukupnog prometa bez PDV-a sa 1.806.907 hilj./tis. KM na 1.809.434 hilj./tis. KM. Promet u trgovini na malo sa PDV-om povećan je sa 3.385.531 hilj./tis. KM na 3.388.142 hilj./tis. KM.

*During August 2012 we corrected preliminary retail trade data for period January – June 2012. Total value (VAT excluded) increased from 1,806,907 thousand KM to 1,809,434 thousand KM. Value in retail trade (included VAT) increased from 3,385,531 thousand KM to 3,388,142 thousand KM.*

Za mjesec juni/lipanj ovim istraživanjem obuhvaćena su 1.882 poslovna subjekta.

*This survey covers 1,882 enterprises in June 2012.*

Ukupan promet u trgovini na malo sa uključenim PDV-om u junu/lipnju 2012. ostvaren je u vrijednosti od 632.953 hilj./tis. KM, što je za 3,4 % više nego u prethodnom mjesecu, odnosno za 4,4 % više nego istog mjeseca prethodne godine.

*Total value of retail trade in June 2012 (VAT including) is 632,953 thousand KM, 3.4% more than in previous month and 4.4 % more than in June 2011.*

Ukupan promet u trgovini na malo bez PDV-a u junu/lipnju 2012. iznosi 541.689 hilj./tis. KM.

*Retail trade turnover (VAT excluded) in June 2012 is 541,689 thousand KM.*

U ukupno ostvarenom prometu u trgovini na malo učešće poslovnih subjekata registrovanih u ostalim djelatnostima tj. djelatnostima izvan trgovine na malo iznosi 297.155 hilj./tis. KM. ili 46,9%.

*The share of enterprises in other activities is 297,155 thousand KM or 46.9% of total retail turnover.*

Ukupan promet bez PDV-a u junu/lipnju 2012. iznosi 331.557 hilj./tis. KM.

*Total turnover (VAT excluded) in June 2012 is 331,557 thousand KM.*

Promet od ostalih djelatnosti bez PDV-a poslovnih subjekata registrovanih u trgovini na malo ostvaren u junu/lipnju 2012. godine iznosi 44.179 hilj./tis. KM.

*Turnover in other activities (VAT excluded) in June 2012 is 44,179 thousand KM.*

Posmatrano prema pretežnoj djelatnosti poslovnog subjekta najveće učešće u prometu od trgovine na malo u junu/lipnju 2012. godine ostvareno je u slijedećim djelatnostima: 52.1 KD-a (Trgovina na malo u nespecijaliziranim prodavnicama/prodavaonicama) u vrijednosti od 141.899 hilj./tis. KM ili 22,4% od ukupnog prometa u trgovini na malo, zatim 50.500 KD (Trgovina na malo gorivima i mazivima) u vrijednosti od 83.682 hilj./tis. KM ili 13,2 % i 52.4 KD (Ostala trgovina na malo novom robom u specijaliziranim prodavnicama/prodavaonicama) u vrijednosti od 57.916 hilj./tis. KM ili 9,2%.

*According to prevailing activity of enterprises greatest value of retail trade in June 2012 realized in following activities: Retail sale in non-specialized stores 141,899 thousand KM or 22.4% in total sale; Retail sale of fuels 83,682 thousand KM or 13.2% and Other retail sale of new goods in specialized stores 57,916 thousand KM or 9.2%.*

Posmatrano po trgovačkim strukama najveći promet od trgovine na malo u junu/lipnju 2012. godine ostvaren je po grupama kako slijedi: Nespecijalizovane prodavnice/prodavaonice živežnim namirnicama 214.531 hilj./tis. KM ili 33,8% od ukupnog prometa u trgovini na malo, zatim Motorna goriva i maziva 150.934 hilj./tis. KM ili 23,8% i Ostale nespecijalizirane prodavnice/prodavaonice 74.554 hilj./tis. KM ili 11,8%. Učešće svih ostalih grupa u ukupnom prometu od trgovine na malo je 30,6%.

*According to branches the greatest values of retail trade in June 2012 were in following groups: Non-specialized stores of food in value 214,531 thousand KM or 33.8% of total sale, Automotive fuel 150,934 thousand KM or 23.8 %, and Other non-specialized stores 74,554 thousand KM or 11.8%. The share of all other groups in total retail sale was 30.6%.*

## **UGOSTITELJSTVO**

## **HOTELS AND RESTAURANTS**

Promet u ugostiteljstvu u II tromjesečju 2012. godine iznosi 44.970.357 KM ili 16,1% više u odnosu na isti period u 2011. godini.

*Turnover in hotels and restaurants for II quarter 2012 was 44.970.357 KM or 16,1% more in relation to the same period in 2011.*

Vrijednost noćenja u II tromjesečju 2012. godine iznosi 17.744.631 KM ili 5,8 % više u odnosu na isti period u 2011. godini.

*The value of nights spent by tourists in II quarter 2012 was 17.744.631 KM or 5,8 % more in relation to the same period in 2011.*

Posmatrano po vrstama usluga, u ukupnom prometu u ugostiteljstvu vrijednost noćenja učestvuje sa 39,5 %, hrane sa 36,0 %, ostala bezalkoholna pića sa 5,5 %, napici

*Viewed according to type of services, in total turnover in hotels and restaurants, the value of nights spent is 39,5 %, food 36,0 %, other non - alcoholic drinks 5,5 %, drinks 4,9*

4,9 %, dok se na ostale vrste usluga odnosi 14,1% od ukupnog prometa u ugostiteljstvu.

*% while the other types of services are 14,1 % of the total turnover in hotels and services.*

## **TURIZAM**

## **TOURISM**

Smještajni kapaciteti tj. broj ležaja u julu/srpnju 2012. godine iznose 15.544 i manji su za 7,7% u odnosu na juli/srpanj 2011. godine.

*Accommodation capacities (number of beds) was 15.544 in July 2012, what is 7,7% less in relation to the same month of the last year.*

Bruto iskorištenost kapaciteta na području Federacije BiH, u mjesecu julu/srpnju 2012. godine iznosila je 26,2%.

*Gross rate of utilisation of bed places was 26,2% in July 2012.*

Ukupan broj dolazaka turista u julu/srpnju 2012. godine iznosi 52.899 i veći je za 8,9% u odnosu na juli / srpanj 2011. godine.

*Total number of tourist arrivals was 52.899 what is 8,9% more in relation to the same month of the last year.*

Ukupan broj noćenja turista u julu/srpnju 2012. godine iznosi 126.134 i veći je za 0,8% u odnosu na juli/srpanj 2011. godine. U ukupno ostvarenom broju noćenja učešće domaćih turista je 25,9%, a stranih turista 74,1%.

*Total number of tourist overnight stays was 126.134, what is 0,8% more in relation to the same month of the last year. Domestic tourist's share of total number of overnight's stays was 25,9% and foreign tourist's share was 74,1%.*

U ukupnom broju noćenja stranih turista u julu/srpnju 2012. godine, najveće učešće prema zemlji prebivališta, ostvarili su turisti iz sljedećih država: Poljska 26,5%, Ostale vaneuropske zemlje sa 14,7%, Hrvatska 7,3%, Turska 7,0% i Slovenija 5,1%.

*According to the country of residence, the highest share of total number of overnights stays in July 2012 have realised tourists from the following countries: Poland 26,5%, Other non European countries 14,7%, Croatia 7,3%, Turkey 7,0%, and Slovenia 5,1%.*

Što se tiče dužine boravka stranih turista u našoj zemlji, na prvom mjestu je: Island sa prosječnim zadržavanjem od 5,2 dana, slijede Poljska i Irska sa po 3,5 dana, Iran sa 3,4 dana i Češka sa 3,1 dana.

*Regarding the average detention of foreign tourist's stays in our country, on the first place comes Iceland with average stay of 5,2 day, then Poland and Ireland with 3,5 days, Iran with 3,4 days and Czech with 3,1 days.*



## METODOLOŠKA OBJAŠNENJA

### ZAPOSLENOST I PLAĆE

#### Zaposlenost

Podaci o broju zaposlenih prikupljaju se provođenjem redovnog/redovitog Mjesečnog istraživanja o zaposlenima i plaći (Rad-1) u pravnim osobama, i Istraživanja o fizičkim osobama – vlasnicima koji samostalno obavljaju djelatnost - profesiju i osobama koje su kod njih zaposlene (Rad-15).

Broj zaposlenih u pravnim osobama rezultat je obrade podataka redovnog Mjesečnog istraživanja (Rad-1), koji pravne osobe popunjavaju na temelju propisanih evidencija. Istraživanjem su obuhvaćene pravne osobe svih oblika vlasništva, tijela državne vlasti svih nivoa/razine, ustanove i druge organizacije.

Podaci o zaposlenima u obrtu i djelatnostima slobodnih profesija rezultat su obrade Istraživanja Rad-15, i preuzimaju se od Porezne uprave Federacije BiH.

U podatke o zaposlenima uključeni su zaposlenici u pravnim osobama (uključujući zaposlenike u odbrani/obrani i policiji), zaposlenici u obrtu i slobodnim profesijama, kao i vlasnici kojima je obrt osnovno zanimanje.

**Zaposlenici** su osobe koje su zasnovale radni odnos sa poslodavcem (pravnom ili fizičkom osobom-obrt) na neodređeno ili određeno vrijeme, neovisno od dužine radnog vremena i vlasništva pravne osobe.

**Vlasnik obrta ili djelatnosti slobodne profesije** je osoba koja je vlastitim sredstvima osnovala obrt ili slobodnu profesiju u kojoj u svoje ime i za svoj račun sama ili uz pomoć zaposlenika obavlja djelatnost.

**Godišnji prosjek** broja zaposlenih izračunava se na osnovu podataka mjesečnih stanja za tu godinu.

#### Nezaposlenost

Podaci o ukupnom broju nezaposlenih osoba preuzimaju se od Federalnog zavoda za zapošljavanje, i uključuju osobe koje su u ovom zavodu registrirane kao nezaposlene osobe.

#### Plaće

Podaci o prosječnoj mjesečnoj isplaćenoj neto i bruto plaći obračunavaju se na temelju podataka prikupljenih Mjesečnim istraživanjem o zaposlenima i plaći (Rad-1). Istraživanjem su obuhvaćene pravne osobe svih oblika vlasništva, tijela državne vlasti svih nivoa/razine, ustanove i druge organizacije, po organizaciono teritorijalnom principu na nivou/razini općine.

## NOTES ON METHODOLOGY

### EMPLOYMENT AND WAGES

#### Employment

*The data on persons in employment are obtained by regular Monthly survey on employment and wages (Rad-1) in legal entities, and Survey on persons employed in crafts and trades and free lances (Rad-15).*

*The number of persons employed in legal entities are collected through regular Monthly surveys (Rad -1) filled in by legal entities according to the records of persons in employment. The survey includes legal entities of all types of ownership, government bodies, institutions and other organizations.*

*Data on persons employed in crafts and trades and free lances are collected by the Reports Rad-15 which are taken over from the records of the Tax Administration of Federation of B&H.*

*The number of persons in employment includes all employees in legal entities (including employees in defence and police), employees in crafts and trades and free lances, and owners of craft.*

*Employees are persons employed by an employer (legal entities or owners of craft and trade) for a fixed or unspecified period of time, irrespective of whether they work full time or less than full time.*

*Owners of craft and trade shops or free lance activities are persons who established, with their own means, a shop or a free lance where they, in their own name and on their account, perform an activity, alone or with employees.*

*Annual average of the number of persons in employment is calculated on the basis of monthly data.*

#### Unemployment

*Data on the number of unemployed persons are taken over from the Employment Office and include only persons registered as unemployed at this office.*

#### Wages

*Data on average monthly paid off net and gross earnings are calculated on the base of the data collected with regular Monthly survey on employment and wages Rad-1. The survey includes legal entities of all types of ownership, government bodies, institutions and other organizations.*

Istraživanje o plaćama obuhvaća isplaćene neto i bruto plaće zaposlenih koji imaju zasnovan radni odnos, bez obzira na vrstu radnog odnosa i trajanje radnog vremena.

**Prosječna mjesečna isplaćena neto plaća** obuhvaća isplaćenu plaću za obavljene rad, kao i naknade plaća po osnovu radnog odnosa: godišnji odmor, plaćeni dopust, državne praznike i neradne dane utvrđene zakonom, bolovanja koja isplaćuje poslovni subjekat, plaćeno odsustvo sa posla, zastoje u poslu bez krivnje zaposlenog.

**Prosječna mjesečna isplaćena bruto plaća** obuhvaća sve vrste neto isplata plus zakonom propisana obavezna/obvezna izdvajanja iz bruto plaće (doprinosi iz bruto plaće i akontacija poreza na dohodak).

Prosječna mjesečna isplaćena neto i bruto plaća po zaposlenom izračunava se dijeljenjem ukupnih isplata sa brojem zaposlenih koji su učestvovali u isplatama.

**U obračun nisu uključene** plaće pripadnika odbrane, kao ni plaće zaposlenih u obrtu i slobodnim profesijama.

#### **NAPOMENA:**

**Prosječna mjesečna isplaćena neto plaća** koju objavljuje Federalni zavod za statistiku ne sadrži porez na dohodak.

#### **CIJENE**

**Indeks potrošačkih cijena** predstavlja mjeru promjena cijena proizvoda i usluga koje rezidentna domaćinstva kupuju radi zadovoljenja svojih ličnih potreba.

**Indeks potrošačkih cijena sa privremenim umanjenjima cijena** je poseban vid indeksa potrošačkih cijena jer se kod njegovog izračunavanja uzimaju u obzir privremena sniženja cijena u skladu sa Regulativom EU broj 2602/2000.

#### **Namjena**

Indeks potrošačkih cijena se koristi kao mjera inflacije, za usklađivanje plaća i zarada u skladu sa kolektivnim ugovorima, te penzija i socijalnih davanja. Također se koristi i za očuvanje vrijednosti kod ugovora s indeksnim klauzulama, omogućuje upoređivanje kretanja cijena unutar zemlje između pojedinih regiona, te služi kao osnov za deflacioniranje pojedinih makroekonomskih agregata u statistici nacionalnih računa i u druge svrhe.

*The statistical survey on wages covers paid off net and gross earnings of persons in payed employment, irrespective of the kind of employment and number of working hours.*

**Monthly paid of net earning** includes income of a person in employment earned for the work done during regular working hours as well as for annual leave, paid leave, public holidays and day-offs defined by law, sickness which are paid by employer, paid absence from the work, lay-offs and job stops caused against person's will and of no fault of his own, and all other payments which are subject to contributions.

**Average monthly gross earning** includes all kinds of net pays plus contributions from gross earnings as prescribed by law and taxes.

*Average paid off net and gross earnings per person in employment are calculated by dividing the total of pay-offs with the number of persons who participated in that payments.*

**It does not include** pay-offs of persons in employment in crafts and trades and freelances and persons employed in defence.

#### **NOTICE:**

**Monthly paid off net wages** published by Federal Office of Statistics does not include income tax.

#### **PRICES**

**Consumer Price index** allows us to measure the consumer price inflation that is the rate of change of the consumer prices of goods and services that are purchased by the households through monetary transactions in the economic territory of the country for products that directly satisfy consumer needs.

**Consumer Prices Index with temporary reduction** represents a specific mode of consumer prices that includes temporary reduction of prices in accordance with the EU Regulative No. 2602/2000.

#### **Purpose**

*The CPI can be used for various purposes. It can be used as a measure of inflation, it can serve to guarantee the value of recurrent payments in escalator clauses for contractual relationships (for example, the CPI can serve for indexing wages and salaries in collective agreements, for indexing pensions etc.), it enables a comparison of inflation in the country with inflation in other countries as well as a comparison of price movements within a particular country and regions, also it can serve as a basis for deflating national accounts data and other purposes.*

## Indeks potrošačkih cijena

Indeks potrošačkih cijena u Federaciji Bosne i Hercegovine izračunava se na osnovu reprezentativne liste proizvoda koju čine 599 proizvoda. Svakog mjeseca prikuplja se oko 10000 cijena na unaprijed definiranom uzorku prodajnih mjesta i geografskih lokacija.

### Obuhvat indeksa

**Geografski obuhvat.** Cijene se prikupljaju na pet lokacija (gradova) u Federaciji Bosne i Hercegovine (Bihać, Mostar, Sarajevo, Tuzla i Zenica) odabranih prema kriteriju broja stanovnika i njihovoj ulozi u geografskom području kojem pripadaju.

**Obuhvat proizvoda.** Obuhvaćeni su najvažniji proizvodi i usluge koje kupuje stanovništvo radi finalne potrošnje. Obuhvat dobara i usluga redovno se revidira kako bi se očuvala reprezentativnost liste proizvoda s obzirom na ukuse potrošača i njihove navike u pogledu kupovine.

### Snimanje cijena

Sve cijene prikupljaju uposlenici Federalnog zavoda za statistiku prema utvrđenom vremenskom rasporedu i unaprijed odabranom uzorku prodavnica, tržnica i ustanova koje pružaju različite usluge stanovništvu. Snimatelji cijena dobijaju jasne specifikacije naziva proizvoda, njegove COICOP šifre i jedinice mjere i na osnovu tih informacija samostalno biraju konkretan proizvod čiju će cijenu snimati na određenom prodajnom mjestu, u skladu sa kriterijem najprodavanijeg proizvoda na datom prodajnom mjestu. Kako bi se osiguralo da snimatelji iz mjeseca u mjesec snimaju cijene istih proizvoda, te kako bi se moglo pratiti koje proizvode snimatelji posmatraju na terenu, u upitnik se unose karakteristike proizvoda, kao što su marka, vrsta i količina proizvoda koji se snima, te informacije o eventualnim zamjenama ovih karakteristika ukoliko ih bude.

Takav način snimanja omogućuje praćenje promjene kretanja cijena između dva perioda tj. praćenje dinamike kretanja cijena.

Za potrebe indeksa potrošačkih cijena, snimanje cijena se vrši sljedećih dana u mjesecu:

- za poljoprivredne proizvode koji se prodaju na tržnicama cijene se prikupljaju dva puta mjesečno, i to u prvoj i trećoj sedmici u mjesecu;
- za sve ostale proizvode cijene se, u skladu sa važećim Evropskim regulativama, prikupljaju jedanput mjesečno (između 1. i 21. u mjesecu), s tim da se nužno održava isti interval između prikupljanja.

## Consumer Price Index

*The CPI in Federation of Bosnia and Herzegovina is calculated on the basis of the representative List of products consisting of 599 different items. Each month over 10000 prices are being collected in a fixed panel of geographical locations and outlets.*

### Scope of the Index

**Geographic coverage.** *The prices are being collected in five geographic locations (towns) of Federation of Bosnia and Herzegovina (Bihać, Mostar, Sarajevo, Tuzla and Zenica) chosen by the criterion of their weight in terms of population and their role with respect to the geographical areas they belong to.*

**Product coverage.** *All relevant goods and services bought by the reference population for the purpose of final consumption are included in the index. The coverage of goods and services is reviewed regularly in order to ensure the representative of the basket with respect to the consumer tastes and purchasing practices.*

### Price collection

*All the prices are being collected by the personnel of the Federal Office of statistics of FB&H by the pre-defined schedule and panel of outlets, markets and Institutions providing different kinds of services to citizens. The price collectors receive a clear specifications of the item name, it's COICOP code, and unit of measurement that allows them to choose a concrete item for price collecting in specific outlet, in accordance with the criterion of the most sold products in that outlet. In order to be sure that the collector is collecting prices for exactly the same items each month the form for price collecting also includes the information's on detailed product description in terms of brands, variety and quantity, as well as the information's on possible replacements of items.*

*All of this allows us to monitor the exact price change in different periods.*

*For the purposes of CPI calculations, the price collection is scheduled as follows:*

- *for agricultural products sold on green markets the prices are being collected twice a month, in the first and third week of a month;*
- *for other items the prices, in accordance with European Regulative, are being collected once a month (on the 1 and 21 of the month) with the obligation of maintaining the interval of price collection.*

## Ponderi

Ponderi koji se primjenjuju za izračunavanje indeksa potrošačkih cijena su koeficijenti koji odražavaju relativnu važnost odabranih proizvoda i usluga u ukupnoj potrošnji domaćinstava na domaćem teritoriju. Pomoću njih se izračunavaju elementarni indeksi kao ponderisani prosjeci. Bazirani su na podacima povezanim sa finalnom potrošnjom domaćinstava i na podacima o broju stanovnika.

Osnovni izvor podataka za izradu pondera za obračun indeksa potrošačkih cijena je Anketa o potrošnji domaćinstava. Za izračunavanje indeksa potrošačkih cijena od januara 2011. godine primjenjuju se ponderi koji se baziraju na podacima iz Ankete o potrošnji domaćinstava iz 2007. godine. Ponderi se svake godine koriguju indeksom kretanja cijena u prethodnoj godini.

## Klasifikacija

Za obračun indeksa potrošačkih cijena upotrebljava se Klasifikacija lične potrošnje prema namjeni (Classification of Individual Consumption by Purpose-COICOP) po kojoj se proizvodi i usluge dijele na dvanaest osnovnih odjeljaka za koje se izračunavaju indeksi.

## Agregiranje

Izračunavanje indeksa potrošačkih cijena počinje izračunavanjem elementarnih indeksa (indeksa proizvoda) i indeksa reprezentativnih stavki na nivou gradova. Pri tome se kao mjera srednje vrijednosti koristi geometrijska sredina. Agregatni indeksi se nakon toga izračunavaju korištenjem Laspeyres-ove formule za ponderisanu aritmetičku sredinu počevši od indeksa reprezentativnih stavki na nivou gradova pa do ukupnog indeksa Federacije Bosne i Hercegovine. Referentna baza za izračunavanje indeksa je 2010. godina.

## Ostale definicije

**Proizvod:** bilo koji proizvod ili usluga za ličnu potrošnju koji se mogu kupiti, grupni naziv za proizvode i usluge.

**Reprezentativna stavka:** proizvod na najnižem nivou agregacije, odnosno proizvod u prodajnom mjestu na jednoj geografskoj lokaciji za koji se može procijeniti ponder. Proizvodima iz nižih nivoa agregacije nije moguće dodijeliti ponder jer za to ne postoje reprezentativni podaci.

**Indeks cijena proizvođača industrijskih proizvoda** predstavlja mjeru promjena cijena proizvoda koje industrijska preduzeća proizvode i prodaju na domaćem tržištu.

## Weights

*Weights used for calculating the CPI reflect relative importance of the sampled goods or services in the total consumption of resident households within the domestic territory. They are used for elementary indices calculations as the weighted averages. They are based on the data linked to the Household Final Consumption and population.*

*The most important data sources for calculating the weights used in the consumer price indices are the Household Budget Survey. Since January 2011, the compilation of the CPIs has been based on the weights derived from household expenditures from the 2007 Household Budget Survey, updated every year according to changes in prices in a previous year.*

## Classification

*The classification of products used in the CPI is based on the Classification of Individual Consumption by Purpose (COICOP) The COICOP breaks consumer expenditure is divided into twelve different groups of consumer goods and services.*

## Aggregation

*Consumer Price Index calculation begins with the computation of elementary aggregate indices (items indices) and representative position at the level of towns. Elementary aggregate indices are calculated by using Laspeyres formula for weighted arithmetic mean starting from the level of representative positions indices at the level of towns to the overall index at the level of Federation Bosnia and Herzegovina. Reference base year for index calculation is 2010.*

## Other definitions

**Products:** any consumer goods or services that can be purchased, a term covering both goods and services.

**Representative position:** lowest level of product aggregation, i.e. item in an outlet in a geographic location with a weight. The items at the lower levels of aggregation do not have weights attributed due to the lack of relevant data.

**Producer Price index** presents the measurement of price changes of industrial products produced and sold on domestic market.



## Namjena

Indeks cijena proizvođača industrijskih proizvoda se može koristiti kao mjera inflacije, za cjenovno prilagođavanje klauzula u dugoročnim kupoprodajnim ugovorima, te kao osnov za deflaciranje pojedinih makroekonomskih agregata u statistici nacionalnih računa i u druge svrhe.

**Indeks cijena proizvođača industrijskih proizvoda** u Federaciji Bosne i Hercegovine izračunava se na osnovu reprezentativne liste proizvoda koju u 2012. godini čini 361 proizvod. Svakog mjeseca se od izabranih preduzeća prikuplja 1190 pojedinačnih cijena za izabrane proizvode.

## Obuhvat indeksa

**Obuhvat proizvoda** - Obuhvaćeni su najvažniji proizvodi i usluge koje se proizvode i prodaju na domaćem tržištu.

**Obuhvat preduzeća** - Cijene se prikupljaju od 240 proizvodnih subjekata.

## Prikupljanje cijena

Cijene se prikupljaju od industrijskih preduzeća mjesečno, putem obrasca C-41.

## Ponderi

Ponderi koji se primjenjuju za izračunavanje indeksa cijena proizvođača industrijskih proizvoda su koeficijenti koji odražavaju relativno učešće vrijednosti prodaje pojedinog proizvoda u ukupnoj vrijednosti prodaje svih proizvoda na domaćem tržištu.

Osnovni izvor podataka za izradu pondera je Godišnji izvještaj industrije - IND-21 za 2006. godinu.

Nova ponderacija se radi svake pete godine, dok se korekcija pondera vrši svake godine. Kao korektivni faktor se koriste indeksi kretanja cijena proizvoda u toj godini.

## Klasifikacija i nomenklatura

Za obračun indeksa cijena proizvođača industrijskih proizvoda upotrebljava se Klasifikacija djelatnosti (KD) prema kojoj se poslovni subjekti razvrstavaju u područja C,D i E i Nomenklatura industrijskih proizvoda (NIP).

## Agregiranje

Izračunavanje indeksa cijena proizvođača industrijskih proizvoda počinje izračunavanjem mjesečnih indeksa prostom geometrijskom sredinom za pojedine proizvode koje proizvodi više proizvođača. Agregatni indeksi se nakon toga izračunavaju korištenjem Laspeyres-ove formule za ponderisanu aritmetičku sredinu počevši od indeksa pojedinih proizvoda pa do ukupnog indeksa Federacije Bosne i Hercegovine.

## Purpose

*The PPI can be used as a measure of inflation, to price adjustment of clauses in long-term sales and purchases contracts, a base for deflating macroeconomic aggregates in statistics of national accounts and for other purposes.*

*The PPI in Federation of Bosnia and Herzegovina is calculated on the basis of the representative List of products consisting of 361 different products in 2012. Each month 1190 prices from selected enterprises are collected.*

## Scope of the Index

**Product coverage** - *All relevant product produced by enterprises and sold on domestic market is covered by this index.*

**Enterprises coverage** - *The prices are collected from 240 producers.*

## Price collection

*The prices are collected once monthly by form named C-41.*

## Weights

*Weights used for calculating the PPI reflect relative importance value of sale for each product in the total value production sold on domestic market.*

*Main source of data for weights calculation is the Annual Survey on Industrial Production -IND-21 from 2006.*

*The new ponderation has been done each five years, while correction of weights has been done each year. Indices of price movements of products in that year are used as correction factor.*

## Classification and nomenclature

*For calculation of PPI Classification of Activities is used by which legal entities are classified in sections C-Mining, D-Manufacturing and E-Electricity, gas and water supply and Nomenclature of industrial products (NIP).*

## Aggregation

*Producer Price Index calculation starts from the computation of monthly average indices for each product produced by the more than one producer, using simple geometric mean. Aggregated indices are calculated by using Laspeyres formula for weighted arithmetic mean starting from the level of representative products to the overall index at the level of Federation Bosnia and Herzegovina*

## POLJOPRIVREDA, LOV I ŠUMARSTVO

### Poljoprivreda

Podaci o broju stoke i peradi (stanje 31.12.) prikupljeni su posebno za pravne osobe i dijelove pravnih osoba, a posebno za porodična/obiteljska poljoprivredna gazdinstva/gospodarstva.

Tim izvještajima prikupljaju se podaci (za pravne osobe i dijelove pravnih osoba) o broju i težini stoke i peradi, košnicama pčela, bilanci goveda, svinja, ovaca i peradi, proizvodnji mlijeka (kravljeg, ovčjeg i kozjeg), vune, jaja i meda.

Za porodična/obiteljska poljoprivredna gazdinstva/gospodarstva vrši se procjena broja stoke (ukupan broj i broj stoke za priplod) i stočne proizvodnje.

Izvještajne jedinice za pravne osobe razvrstane su po Standardnoj klasifikaciji djelatnosti u područje A (Poljoprivreda, lov i šumarstvo) razrede od 01.21. do 01.24. i razred 01.30. Izvještaje podnose i poslovne jedinice koje su razvrstane u drugoj djelatnosti, a bave se uzgojem stoke, peradi i pčela.

Ovo istraživanje služi za obračun prirasta žive stoke: goveda, ovaca, svinja i peradi, zatim za obračun bruto domaće proizvodnje (BDP) za izračunavanje fizičkog obima indeksa poljoprivredne proizvodnje.

### ŠUMARSTVO

Podaci o proizvodnji šumskih sortimenata u državnim šumama rezultat su Mjesečnog istraživanja šumarstva ŠUM-22 koje provodi Federalni zavod za statistiku na temelju Zakona o statističkim istraživanjima u FBiH "Sl. Novine FBiH", br. 63/03".

Mjesečnim izvještajem šumarstva obuhvaćene su sve pravne osobe razvrstane u Registru poslovnih subjekata u području A - Poljoprivreda, lov i šumarstvo, odjeljak 02 – Šumarstvo, sječa drveta i usluge povezane s njima, a koje se bave stalnom proizvodnjom šumskih sortimenata u državnim šumama.

Mjesečnim istraživanjem šumarstva prikupljaju se podaci o proizvodnji, prodaji i zalihama šumskih sortimenata u državnim šumama, broj zaposlenih radnika i ukupno posjećena bruto drvna masa od koje su proizvedeni šumski sortimenti (kumulativno na kraju godine).

Trupci (lišćara/listača i četinara/četinjača) su dijelovi debla koji su namijenjeni daljem prerađivanju piljenjem, ponekad rezanjem ili ljuštenjem jer imaju povoljna fizička i kemijska svojstva te su namijenjena za industrijsku preradu. To su trupci za rezanje te trupci za furnir i ljuštenje.

## AGRICULTURE, HUNTING AND FORESTRY

### Agriculture

*Data on livestock and poultry number (December 31) are collected separately from legal entities and individually-owned farms..*

*Through mentioned forms data are collected on number, weights of livestock and poultry, beehives, balance of livestock, production of milk, wool, eggs and honey.*

*Number of livestock on individually-owned farms are estimated from competent local self – government bodies.*

*Reporting units for legal entities are classified into section A (Agriculture, hunting and forestry), group from 01.21.-01.24. and 01.30. as well as other legal entities engaged in growing.*

*These indicators are used to calculate livestock increased, gross domestic production (GDP) and agriculture production volume indices.*

### FORESTRY

*Data on production of forestry assortment are collected on the basis of monthly reports on exploitation of forests (ŠUM – 22) that the Federal Office of Statistics have collected from reporting units on the basis of Law on Statistical Survey in FB&H (Službene novine FBiH, No. 63/03).*

*Reporting units for which reports ŠUM – 22 are submitted are legal entities, classified in the Register of Business Entities under section A – Agriculture, hunting and forestry and division 02 – Forestry, logging and related service activities according to the SCA.*

*Monthly reports collect data on production, sale and stores of forestry assortments in the public forests, number of employed persons and gross felled timber.*

*Logs (of broad-leaved trees and conifers) are parts of timber intended for further processing by sawing, sometimes by cutting and peeling, as they have good physical and chemical characteristics, so they are intended to be industrially processed. It includes logs for cutting and logs for veneer and peeling.*

Jamsko drvo (lišćara/listača i četinar/četinjača) namijenjeno je za razne tehničke svrhe jer ima vrlo povoljna fizička i kemijska svojstva. To je drvo koje se upotrebljava za izgradnju i održavanje jamskih rovova i okna, dakle za gradnju u zemlji i pod zemljom. Ostalo dugo drvo (lišćara/listača i četinar/četinjača) obuhvaća sve vrste drva pogodne za mehaničku preradu, stupove za elektrovodove i TT vodove te ostalo oblo drvo.

*Mining timber (of broad-leaved trees and conifers), having very good physical and chemical characteristics, is intended for various technical purposes. It is used for building and maintaining pits and shafts, for constructing under ground and on the surface. Other long timber (of broad-leaved trees and conifers) includes all kinds of wood suitable for mechanical processing, transmission-line and telephone-line pylons as well as other oval timber.*

Prostorno drvo (lišćara/listača i četinar/četinjača) obuhvaća drvo za drvene ploče (pogodno za mehaničku preradu), a celulozno i taninsko drvo, zbog svog povoljnog kemijskog svojstva, pogodno je za kemijsku preradu. Taninsko drvo je sirovina iz koje se preradom dobivaju taninski ekstrakti.

*Stack wood (of broad-leaved trees and conifers) includes wood for boards (suitable for mechanical processing). Wood - pulp and tannin wood are, for their good chemical characteristics, suitable for chemical processing. Tannin wood is a material that, when processed, gives tannin extracts.*

Ogrijevno drvo je namijenjeno neposredno za ogrijev ili za proizvodnju drvenog uglja.

*Fuel-wood is either used directly as fuel or for production of charcoal.*

Ostalo grubo obrađeno drvo obuhvaća sitno tehničko drvo, pogodno za izradu drvenih motki i kolja, raznih letvi i stupova za ogradu, ručica za alat i sl.

*Other coarsely processed timber comprises small technical wood suitable for production of wooden props, poles, various laths and pillars for fences, handles for various tools and similar.*

#### **Otkup i prodaja poljoprivrednih proizvoda**

#### **Purchase and sale of agricultural products**

Podaci o otkupu i prodaji poljoprivrednih proizvoda dobiveni su iz istraživanja: Mjesečni izvještaj o otkupu poljoprivrednih proizvoda od porodičnih/obiteljskih poljoprivrednih proizvođača (obrazac TRG-31) i Mjesečni izvještaj o realizaciji poljoprivrednih proizvoda vlastite proizvodnje poljoprivrednih poslovnih subjekata i zemljoradničkih zadruga (obrazac TRG-33), koje dostavljaju poslovni subjekti i dijelovi poslovnih subjekata razvrstani u područje A (Poljoprivreda, lov i šumarstvo) i područje B (ribarstvo) Standardne klasifikacije djelatnosti, tj. poslovni subjekti (poljoprivredne zadruge, trgovačke, industrijske i druge organizacije) koji vrše otkup poljoprivrednih proizvoda od porodičnih/obiteljskih poljoprivrednih proizvođača, kao i poslovni subjekti koji vrše prodaju poljoprivrednih proizvoda iz vlastite poljoprivredne proizvodnje ili ostvarene interne realizacije poljoprivrednih proizvoda u vlastitim pogonima u svrhu proizvodnje.

*Data on sale and purchase of the agricultural products are collected through monthly surveys: Monthly Report on purchase of agricultural products from individual agriculture producers (TRG – 31) and Monthly Report on sale own agricultural products by companies and agricultural cooperatives (TRG – 33) from legal entities and parts of legal entities classified according to the SCA into the field A (Agriculture, hunting and forestry) and the field B (Fishing), as well as other legal entities engaged in buy-off from family farms in order to resale the products or process them in own establishments (e.g. agricultural co-operatives, trading, manufacturing and other organisations) classified in other activities.*

Podaci o otkupu i prodaji poljoprivrednih proizvoda iskazuju se:

*Data are presented:*

1. vrijednosno u KM, razvrstani po grupama proizvoda i
2. količinski u tonama, hilj. kom., hilj. lit. za važnije poljoprivredne proizvode, kao i prosječne cijene u KM po proizvodima za tekući mjesec

1. in value (KM) classified according to group of products and
2. in quantity and average prices for current period.

Podaci o prometu poljoprivrednih proizvoda na pijacama/tržnicama dobiveni su iz istraživanja: Mjesečni izvještaj o prometu poljoprivrednih proizvoda na pijacama/tržnicama (obrazac TRG -13) koje dostavljaju poslovni subjekti koji pružaju usluge korištenja prodajnog prostora pijace. Ne obuhvaćaju se količine proizvoda koje na pijacu iznose poljoprivredna dobra već samo ono što individualni poljoprivredni proizvođači donose i prodaju.

*Data on turnover of agricultural products at marketplaces are based according to regular statistical reports: Monthly report on turnover at marketplaces (TRG – 13) of business entities who give services for using selling area. These data covered only quantity of products from individual agricultural producers.*

Podaci o prometu poljoprivrednih proizvoda na pijacama/tržnicama iskazuju se:

1. vrijednosno u KM po grupama proizvoda i proizvodima i
2. količinski u tonama, hilj. kom., hilj. lit., kao i prosječne cijene u KM po proizvodima za tekući mjesec

*Data are presented:*

1. *in value (KM) classified according to group of products and*
2. *in quantity and average prices for current period.*

Otkup poljoprivrednih proizvoda je kupovina odnosno preuzimanje poljoprivrednih proizvoda neposredno od porodičnih/obiteljskih proizvođača koje poslovni subjekti obavljaju radi dalje prodaje ili prerade.

*Purchase of agricultural products is buying, taking over agricultural products from individual producers which performing business entities with a view of further sale and processing.*

Prodaja poljoprivrednih proizvoda je prodaja, odnosno isporuka poljoprivrednih proizvoda iz vlastite proizvodnje poslovnih subjekata i njihovih dijelova.

*Sale of agricultural products consists of sale, respectively delivery of agricultural products that are obtained from own production of business entities and parts of business entities.*

## **INDUSTRIJA**

## **INDUSTRY**

Pokazatelji o industrijskoj proizvodnji rezultat su Mjesečnog istraživanja industrije IND-1 koje provodi Federalni zavod za statistiku na temelju Zakona o statističkim istraživanjima u FBiH „Sl. novine Federacije BiH“ br. 63/03. Za prikupljanje podataka na obrascu IND-1 koriste se statistički standardi za Mjesečno istraživanje o industrijskoj proizvodnji (metodološke osnove za popunjavanje izvještaja objavljene u „Sl. novinama FBiH“ br.25/99 i Nomenklatura industrijskih proizvoda za BiH -NIP BiH 2005. objavljena u „Službenom glasniku BiH“ br. 19/06) Hijerarhijski nivoi proizvoda iz Nomenklature proizvoda sadrže nivoe KD (nivo razreda) usklađene sa EU klasifikacijom NACE Rev. 1.1. Koncepti i definicije koji se koriste za istraživanje IND-1 također su usklađeni s konceptima i definicijama iz Uredbe o kratkoročnim statistikama EU-e (STS R., EU Direktiva No.1165/98 Propis EU No. 696/93).

*Data presented in this chapter represent the results of the statistical survey entitled Monthly Survey on Industrial Production IND – 1 that the Federal Office of Statistics carried out on the bases of Law on Statistical Survey in FBiH (Sl. novine FBiH No. 63/03). Statistical standards for the Monthly Survey on Industrial Production (IND-1) published in Službene novine FBiH No. 25/99 are used for data collection purposes. They include Nomenclature of Industrial Products NIP BiH 2005 published in Službeni glasnik BiH No. 19/06. The hierarchical level of Nomenclature of Industrial Products comprises CA levels which are harmonised with the EU classifications NACE Rev. 1.1. Concepts and definitions used for IND –1 survey data collection are harmonised with concepts and definitions from the EU Stat – Term Statistics Regulation (STS R., EU Direktiva No 1165/98 Propis EU No 696/93).*

Mjesečnim izvještajem industrije obuhvaćene su sve pravne osobe koje zapošljavaju deset i više radnika (preduzeća/poduzeća i lokalne jedinice), razvrstane u Registru poslovnih subjekata u području C (Rudarstvo), D (Prerađivačka industrija) i E (Snabdijevanje/opskrba električnom energijom, plinom i vodom) po klasifikaciji djelatnosti BiH KD („Službeni glasnik BiH“ br. 84/06). Jedinice posmatranja su i pravne osobe koje nisu registrirane u područje C, D i E, a koje u svom sastavu imaju pogone - lokalne jedinice koje se bave industrijskom proizvodnjom.

*Reporting units for the IND – 1 are legal entities classified in the Register of Business Entities under CA (Law on Classification on Economic Activity, Službeni glasnik BiH No. 84/06), section C - Mining, D – Manufacturing industry and E – Electricity, gas and water supply, with ten or more persons employed (enterprise and local units) as well as legal entities which are not classified in the mentioned industrial sections – local kind of activity.*

Mjesečnim izvještajem industrije prikupljaju se podaci o ukupnom obimu/obujmu mjesečne proizvodnje, količinama utrošenim za dalju proizvodnju, zalihama, prodaji (količinski i vrijednosno) i broju zaposlenih.

*Monthly report includes data on volume of industrial production, number of persons employed, consumption of raw materials and other materials, stocks and sale.*

Indeksi industrijske proizvodnje izračunavaju se po Laspeyresovoj formuli. Osnov/temelj za izračunavanje indeksa su podaci o naturalnom izrazu prema nomenklaturi industrijskih proizvoda i pondera za te proizvode koji predstavljaju dodanu vrijednost za

*Industrial production volume indices are calculated according to the Laspeyres formula. Data on total production in quantities, defined in accordance with Nomenclature of Industrial Products and weights for these products, which represent the value added for*



jediničnu proizvodnju.

*production unit are the base for index calculation.*

## GRAĐEVINARSTVO

Podaci građevinske statistike prikupljeni su mjesečnim izvještajima koje ispunjavaju pravne osobe sa 10 i više zaposlenih (260 izvještajnih jedinica) koje izvode građevinske radove opisane u području F – Građevinarstvo. Izvor podataka o djelatnosti preduzeća ili njihovih dijelova je Registar poslovnih subjekata.

## CONSTRUCTION

*Construction activity is monitored with the statistical survey Monthly Report on Construction Activity in the Country (GRAD21/M) with 10 and more persons in paid employment ( 260 reporting units) engaged in construction works described in the Standard Classification of Economic Activities, section F-construction. Data source on the business activities and parts of business activities is a Register of business entities.*

Mjesečnim izvještajima GRAD-21/M prikupljaju se podaci o broju radnika i satima rada na gradilištima, te o vrijednosti narudžaba prema vrstama građevina i podaci o vrijednosti izvršenih radova i broju završenih stanova i stanova u izgradnji.

*A monthly report GRAD-21/M collects data on the number of workers and hours worked on construction fields, together with the value of orders by type of construction, value of construction projects put in place and number of completed dwellings and dwellings in construction.*

U **sate rada** računaju se sati rada onih radnika (osim rukovodioca gradilišta) koji su neposredno sudjelovali na bilo kojoj fazi izvođenja građevinskih radova, tj. odrađeni redovni sati rada, odrađeni sati u prekovremenom radu, noćnom radu, radu u nedjelju i na državne praznike. Navedeni stvarno odrađeni sati rada obuhvaćaju se bez obzira na to jesu li plaćeni ili iz bilo kojeg razloga nisu plaćeni i neće biti ni plaćeni. Ne obuhvaćaju se plaćeni sati koji nisu ostvareni na gradilištima iz bilo kojeg razloga (godišnji odmor, bolovanje, nedostatak posla ili materijala).

*Actually work hours are those worked by the workers (except head of construction field) who directly participated in any stage of construction works, i.e. actually worked usual hours, actual hours worked overtime, in night shifts, on Sundays and holidays. Mentioned hours actually worked are included irrespective of whether paid, not paid or not to be paid from any reason. Not included are hours paid but not worked on construction fields from whatever reason ( vacation, sick leave, lack of work or material).*

Pod primljenim **narudžbama** podrazumijeva se ukupna vrijednost ugovora sklopljenih u izvještajnom mjesecu i prije s naručiocima radova. Smatra se da je narudžba nastala na dan kada je potpisan ugovor između naručitelja i izvođača radova.

*Orders taken include total value of contracts made in the reference month with ordering parties. An order is considered to be made on the contract is signed between the ordering party and contractor.*

U narudžbe se također uključuje izgradnja za vlastite potrebe, tj. potrebe pravnih osoba koje izvode građevinske radove, kao i drugi slučajevi kada ne postoji pismeni ugovor s naručiteljem radova.

*Orders also include own account construction, i.e. for the needs of legal entity who is a contractor, as well as in other cases when there is no contract in writing with the ordering party.*

Kod izgradnje za vlastite potrebe smatra se da je narudžba nastala na dan kada su započeli radovi na gradilištu, a uključuje se predviđena vrijednost radova. Da ne bi došlo do višestrukog prikazivanja vrijednosti narudžaba radi podugovaranja radova, obuhvaća se vrijednost ugovorenih radova koje pravna osoba namjerava ostvariti sa vlastitim radnicima, odnosno sa radnicima koji će se neposredno angažirati za izvršenje ugovora.

*In own account construction order is considered to be made on the day of starting works on the construction field, and the presumed value of work is included. In order not to express more than once the value of orders when presenting them in order to make sub-contracts, the value included is the one of the agreed upon works which the legal entity is to effectuate with own workers, or workers to be hired only for that particular work.*

Vrijednost **izvršenih radova** obuhvaća: vrijednost rada, građevinskog materijala, gotovih proizvoda za ugradnju, goriva, energije i druge troškove koji ulaze u obračunske situacije za naručitelje radova, **osim vrijednosti radova podizvođača i poreza na dodanu vrijednost.**

*Value of construction projects put in place includes the value of work, building material, complete units and structures, propulsion material and other expenses which make part of the accounting report for a client excluding value of work of sub-contractors and value added tax.*

Ovakav način praćenja izvršenih radova preporučuje Europski statistički ured da bi se izbjeglo višestruko prikazivanje vrijednosti radova zbog podugovaranja radova. Svi vrijednosni podaci o radovima u zemlji prikazani su u tekućim cijenama.

*Such way of monitoring of construction put in place is recommended by the European Statistical Office in order to avoid double counting of the work value due to sub-contracting. All data on the value of construction in the country are expressed in current prices.*

Podaci o broju i površini završenih stanova, te podaci o broju nezavršenih stanova prikupljaju se od glavnih izvođača radova koji imaju direktan ugovor s investitorom (ili grade za vlastite potrebe, tržište i sl.).

*The data on the number and surface area of completed dwellings and the number of unfinished dwellings are collected from the main contractors who have a direct contract with investors (or build for own account, sale or similar).*

Pod brojem (završenih ili nezavršenih) stanova podrazumijevaju se samo novi stanovi, dakle stanovi u potpuno novim zgradama koje su podignute na gradilištima na kojima prije nije bilo nikakve građevine ili je postojala građevina, ali je prethodno srušena tj. uklonjena. U prikazane nove stanove uključuju se i dograđeni ili nadograđeni stanovi na postojećim građevinama.

*Under number of ( completed or unfinished) dwellings only newly built dwellings are meant in new buildings built on the building sites where there wasn t any construction before or which had previously been destructed and removed. Presented newly built dwellings include also extended or additional dwellings on existing buildings, if built as new housing units.*

Od 2000-te godine Mjesečni izvještaj građevinarstva o radovima u zemlji (upitnik GRAĐ-21M) usklađen je sadržajno i metodološki s preporukama Europskog statističkog ureda o kratkoročnim pokazateljima građevinske djelatnosti i međunarodnom Klasifikacijom vrsta građevinskih objekata-KVGO, a promijenjen je i obuhvat izvještajnih jedinica i periodičnost prikupljanja nekih podataka. Iz tog razloga neki podaci nisu uporedivi s podacima o vrijednosti radova prije 2000. godine.

*Since 2000, monthly and quarterly reports on construction works in the country (GRAĐ-21/M) were by methodology and content harmonized with the recommendations of the European Statistical Office on short-term indicators in construction activity and international Classification of types of constructions-CTC, coverage of reporting units and periodicity of some data collection were changed. Therefore, the data are not comparable with data on value of construction works before 2000.*

## **PRIJEVOZ, SKLADIŠTENJE I TELEKOMUNIKACIJE**

## **TRANSPORT, STORAGE, TE LECOMMUNICATION**

Podaci o cestovnom prijevozu robe i putnika dobiveni su iz istraživanja: Tromjesečni izvještaj o cestovnom prijevozu putnika (obrazac SA/T-11), Tromjesečni izvještaj o cestovnom prijevozu robe (obrazac SA/T-11a) i Tromjesečni izvještaj o gradsko-prigradskom prijevozu (obrazac SG/T-11).

*Data on road transport of passengers and goods are collected through Quarter report of road transport passengers (SA/T-11), Quarter report of road transport goods (SA/T-11a), and Quarter report of urban-suburban transport (SG/T-11) .*

### **Jedinice posmatranja**

### **Reporting units**

Jedinice posmatranja u cestovnom prijevozu su poslovni subjekti i njihovi dijelovi prema KD-u registrirani u području I, u podrazredu 60.21.1 (Prijevoz putnika u cestovnom saobraćaju, redovni-linijski) ili u razredima 60.23 (Ostali prijevoz putnika u cestovnom saobraćaju) i 60.24 (Prijevoz robe-tereta u cestovnom saobraćaju) te podrazredu 60.21.2 (Prijevoz putnika u gradskom i prigradskom saobraćaju redovni-linijski).

*Reporting units in road transport are business entities and parts of business entities classified in the Register of business entities under CA section 1, subgroup 60.21.1 (road passenger transport regular liner) or group 60.23 (other road passenger transport and 60.24 (road freight transport) and subgroup 60.21.2 (urban-suburban passenger transport, regular liner).*

### **Definicije**

### **Definitions**

#### **Cesta**

Put namijenjen kretanju cestovnih vozila na čvrstoj podlozi, osim tračnica ili staza u zračnim lukama, otvorena za javni promet, u prvom redu namijenjena za kretanje cestovnih motornih vozila na kotačima.

#### **Road**

*Line of communication (travelled way) using a stabilized base other than rails or air strips open to public traffic, primarily for the use of road motor vehicles running on their own wheels.*

**Cestovno motorno prijevozno sredstvo**

Cestovno prijevozno sredstvo opremljeno pogonskim motorom koji je njegovo jedino sredstvo pokretanja, obično se koristi za prijevoz osoba ili robe ili za vuču vozila koja se koriste za prijevoz osoba ili roba.

**Road motor vehicle**

*A road vehicle fitted with an engine whence it derives its sole means of propulsion, which is normally used for carrying persons or goods or for drawing, on the road, vehicles used for the carriage of persons or goods.*

**Autobus**

Cestovno motorno prijevozno sredstvo namijenjeno prijevozu putnika s više od 9 sjedećih mjesta (uključujući vozačevo sjedalo).

**Motor-coach or bus**

*Passenger road motor vehicle designed to seat more than nine persons (including the driver).*

**Trolejbus**

Cestovno prijevozno sredstvo namijenjeno prijevozu putnika s više od 9 sjedećih mjesta (uključujući vozačevo) povezano s električnim vodičima.

**Trolleybus**

*Passenger road vehicle designed to seat more than nine persons (including the driver), which is connected to electric conductors and which is not rail-borne.*

**Tramvaj**

Prijevozno sredstvo namijenjeno prijevozu putnika s više od 9 sjedećih mjesta (uključujući vozačevo) koje se kreće po tračnicama, povezano s električnim vodičima ili koje pokreće dizelski motor.

**Tram (street-car)**

*Passenger road vehicle designed to seat more than nine persons (including the driver), which is connected to electric conductors or powered by diesel engine and which is railborne.*

**Cestovni prijevoz**

Svako kretanje robe i/ili putnika u cestovnom prijevoznom sredstvu po cestovnoj mreži. Obuhvaća se unutrašnji i međunarodni cestovni prijevoz.

**Road transport**

*Any movements of goods and/or passengers using a road vehicle on a given road network. National and international road transport is involve.*

Kad se cestovno prijevozno sredstvo prevozi na drugom cestovnom prijevoznom sredstvu, uzima se u obzir jedino kretanje vozila koje obavlja prijevoz (aktivni oblik).

*When a road vehicle is being carried on another vehicle, only the movement of the carrying vehicle (active mode) is considered.*

**Unutrašnji cestovni prijevoz**

Cestovni prijevoz između dva mjesta (mjesta utovara/ukrcaja i mjesta istovara/iskrcaja) smještenih u istoj zemlji bez obzira na zemlju u kojoj su cestovna prijevozna sredstva registrirana. Može obuhvaćati i tranzit kroz drugu zemlju.

**National road transport**

*Road transport between two places (a place of loading / embarkation and a place of unloading / disembarkation) located in the same country irrespective of the country in which the vehicle is registered. It may involve transit through a second country.*

**Međunarodni cestovni prijevoz**

Cestovni prijevoz između dva mjesta (mjesta utovara/ukrcaja i mjesta istovara/iskrcaja) koja se nalaze u dvije različite zemlje. Može obuhvaćati tranzit kroz jednu ili više drugih zemalja.

**International road transport**

*Road transport between two places (a place of loading / embarkation and a place of unloading / disembarkation) in two different countries. It may involve transit through one or more additional country or countries.*

**Cestovni tranzit**

Cestovni tranzit preko neke zemlje između dva mjesta (mjesta utovara i mjesta istovara) smještena u drugoj zemlji ili drugim zemljama pod uvjetom da je ukupno putovanje preko teritorija te zemlje obavljeno cestom i da nije bilo ni utovara ni istovara u toj zemlji.

**Road transit**

*Road transport through a country between two places (a place of loading and a place of unloading) both located in another country or in other countries provided that the total journey within the country is by road and that there is no loading and unloading in that country.*

**Gradski cestovni prijevoz**

Prijevoz koji se obavlja po gradskim cestama i tramvajskim prugama.

**Urban road transport**

*Transport carried out on urban roads or tramways. Only transport mainly or solely performed on urban*

Samo se prijevoz koji se obavlja uglavnom ili isključivo gradskim cestama, smatra gradskim prijevozom.

*roads is considered to be urban transport.*

#### **Pređeni kilometar**

Jedinica mjere koja predstavlja kretanje cestovnog prijevoznog sredstva na udaljenosti od jednog kilometra.

*Unit of measurement representing the movement of a road motor vehicle over one kilometre.*

#### **Cestovni putnički kilometar**

Jedinica mjere koja predstavlja prijevoz jednog putnika cestom na udaljenosti od jednog kilometra. Udaljenost koja se uzima u obzir udaljenost je koju je putnik stvarno proputovao.

#### **Road passenger-kilometre**

*Unit of measure representing the transport of one passenger by road over one kilometre. The distance to be taken into consideration is the distance actually travelled by the passenger.*

#### **Roba prevezena cestom**

Svaka roba koja se prevozi cestovnim prijevoznim sredstvima. Uključuje svu ambalažu i opremu kao što su kontejneri, izmjenjivi sanduci ili palete.

#### **Goods carried by road**

*Any goods moved by road goods vehicles. This includes all packaging and equipment such as containers, swap-bodies or pallets.*

#### **Cestovni tonski kilometar**

Jedinica mjere robnog prometa koja predstavlja učinak prijevoza jedne tone robe cestom, na udaljenosti od jednog kilometra. Udaljenost koja se uzima u obzir stvarno je prijeđena udaljenost na promatranoj mreži.

#### **Tonne-kilometre by road**

*Unit of measure of goods transport which represents the transport of one tonne by road over one kilometre. The distance to be taken into consideration is the distance actually run.*

#### **Roba koja je izašla iz zemlje cestom – izvoz**

Roba ukrcana na cestovno prijevozno sredstvo u nekoj zemlji i prevezena cestom da bi bila istovarena u drugoj zemlji.

#### **Goods having left the country by road – exports**

*Goods which having been loaded on a road vehicle in the country, left the country by road and were unloaded in another country.*

#### **Roba koja je ušla u zemlju cestom – uvoz**

Roba ukrcana u cestovno prijevozno sredstvo u nekoj drugoj zemlji i koja je cestom ušla u zemlju gdje će biti iskrcana.

#### **Goods having entered the country by road – imports**

*Goods which, having been loaded on a road vehicle in another country, entered the country by road and were unloaded there.*

#### **Roba u tranzitu cestom**

Roba koja je ušla u zemlju cestom i izašla iz zemlje cestom na mjestu različitom od mjesta ulaska, nakon što je prevezena kroz zemlju u istom cestovnom prijevoznom sredstvu. Prekrcaj s jednog cestovnog prijevoznog sredstva na drugo i promjena cestovnog tegljača smatraju se utovarom/istovarom.

#### **Goods in transit by road throughout**

*Goods which entered the country by road and left the country by road at a point different from the point of entry, after having been carried across the country in the same goods road motor vehicle. Transshipment from one goods road vehicle to another or change of the road tractor are regarded as loading / unloading.*

### **VANJSKA TRGOVINA**

### **FOREIGN TRADE**

#### **Izvori i metode prikupljanja podataka**

Osnovni/temeljni izvor podataka za statistiku vanjske trgovine FBiH je Jedinствена carinska isprava (JCI) koju deklarant (poslovni subjekt ili druga ovlaštena osoba, npr špediter) podnosi carinarnici prilikom carinjenja robe. Za prikupljanje i kontrolu ispravnosti carinskih deklaracija odgovorna je Uprava za indirektno/neizravno oporezivanje BiH (UIO), koja propisuje oblik, sadržaj,

#### **Sources and methods of data collection**

*The main source of data for the statistics on exports and imports is Single Administrative Document (SAD). The B&H Indirect Taxation Agency is responsible for collection and control of the validity of SAD, and it also determines the form, the content, the way of filling in, and the way of submitting of SAD. Federal Office of Statistics receives from the B&H Agency for statistics*



način ispunjavanja i podnošenja isprava u carinskom postupku. Federalni zavod za statistiku preuzima od Agencije za statistiku BiH, originalnu carinsku bazu podataka UIO u obliku slogova na magnetnom mediju i dalje ih statistički obrađuje i publicira.

#### **Obuhvat podataka i jedinica posmatranja**

U statistici vanjske trgovine Federacije BiH koristi se proširena definicija Specijalnog sistema trgovine prema kojoj se uključuju redovan izvoz i uvoz, unutarnja i vanjska obrada, te robe koje ulaze ili napuštaju slobodne industrijske zone. Jedinica posmatranja statističkog istraživanja robnog prometa s inostranstvom/inozemstvom je svaka robna isporuka koja se obavlja u okviru izvoza i uvoza robe, koja je homogena s gledišta vrste proizvoda, zemlje porijekla odnosno namjene, načina plaćanja i momenta prelaska granice. Isključuje se trgovina uslugama.

#### **Klasifikacije i nomenklature**

U statistici vanjske trgovine FBiH primijenjuje se Carinska tarifa BiH (CT BiH) koja je usklađena sa Kombiniranom nomenklaturom (CN) Evropske unije i Harmoniziranim sistemom/sustavom (HS) Svjetske carinske organizacije (WCO). Vanjskotrgovinske transakcije za svaki pojedinačni proizvod prate se na nivou/razini tarifne oznake od deset cifara. CT BiH je povezana sa Standardnom međunarodnom trgovinskom klasifikacijom UN (SITC, Rev. 3)<sup>1)</sup> i sa Klasifikacijom djelatnosti BiH (KD) koja je usklađena sa statističkom klasifikacijom ekonomskih aktivnosti EU (NACE, Rev. 1.1.)<sup>2)</sup>. CT BiH podliježe godišnjoj reviziji u cilju usklađivanja sa izmjenama CN-a.

#### **Konverzija valute**

Podaci o izvozu i uvozu izraženi su vrijednosno u konvertibilnim markama. Vrijednosti izražene u drugim valutama preračunavaju se u konvertibilne marke primjenom tekućih dnevnih kurseva / tečajeva koji vrijede na dan carinjenja, a utvrđuje ih Centralna banka BiH. Sve su vrijednosti obračunate na osnovi pariteta franko BiH granica: FOB cijene za izvoz i CIF cijene za uvoz.

### **UNUTRAŠNJA/UNUTARNJA TRGOVINA**

#### **DISTRIBUTIVNA TRGOVINA**

##### **Izvori i metode prikupljanja podataka**

Podaci o broju prodavnica/servisa, broju zaposlenih, ostvarenom prometu, zalihama dobiveni su iz istraživanja

*original customs database, originated and reviewed from the Indirect Taxation Agency and performs further data processing and dissemination.*

#### **Coverage and Observation unit**

*The Special Trade System (Relaxed definition) is used in Federation of Bosnia and Herzegovina. Regular exports and imports, inward processing, outward processing and the goods flow in free industrial zones are included in the External Trade Statistics. Observation unit of statistical survey on trade in goods with the rest of the world is every exports / imports transportation of goods, homogenous in terms of production type, country of origin and/or destination, mode of payment and border-crossing time. Trade in services is excluded.*

#### **Classification and Nomenclatures**

*The Customs Tariff of B&H (CT) is used in External Trade Statistics. The tariff is in line with the EU Combined Nomenclature (CN) and with the Harmonized Commodity Description and Coding System (HS), which is managed by the World Customs Organization (WCO). External trade statistics present trade flows on each single product (the ten-digit subheading level of the CT). CT is linked to the international trade classification of the UN (SITC, Rev.3)<sup>1)</sup>, and to the B&H Classification of Activity, which is in line with EU classification of economic activities (NACE Rev. 1.1.)<sup>2)</sup>. The B&H Customs Tariff is revised every year to follow the updates of CN.*

#### **Validation**

*The value of exports and imports are expressed in convertible marks. The value expressed in other currency is converted into convertible marks by current daily exchange rate list valid on the day of custom clearance. Exchange rate list is established by Central bank of Bosnia and Herzegovina. All values are calculated according to free B&H border parity, i.e. exports based on FOB parity, and imports based on CIF parity.*

<sup>1)</sup> Standard International Trade Classification (SITC) Rev. 3

<sup>2)</sup> Statistical Classification of Economic Activities in the European Community (NACE Rev. 1.1.)

### **HOME TRADE**

#### **DISTRIBUTIVE TRADE**

##### **Source and methods of data collection**

*Data on number of stores/services, number of persons employed, realised turnover, stocks in the activities of*

Tromjesečni izvještaj distributivne trgovine za pravne osobe – preduzeća / trgovačka društva (obrazac TRG – 2). Istraživanje se provodi na temelju Zakona o statistici u Federaciji BiH ("Sl. Novine FBiH br. 63/03"). Podaci o prometu iskazuju se kao apsolutni brojevi i nominalni indeksi.

*distributive trade are collected from the Quarterly Report on Distributive Trade (TRG – 2 questionnaire). This survey is conducted on the bases of Law on Statistical Survey in the Federation of BiH ("Official Gazette FBiH No. 63/03"). Data on turnover are presenting in the form of absolute figures and nominal indices.*

### Jedinice posmatranja

Jedinice posmatranja su pravne osobe – preduzeća/poduzeća trgovačka društva koje su prema pretežnoj djelatnosti **registrirane u području G** Klasifikacije djelatnosti (KD).

Također, obuhvaćene su izabrane pravne osobe koje su prema pretežnoj djelatnosti **registrirane u nekoj od ostalih djelatnosti** (industrija, građevinarstvo, ugostiteljstvo itd.) prema KD.

Obrtnici nisu obuhvaćeni ovim istraživanjem.

### Definicije

**Distributivna trgovina** sastoji se od svih oblika trgovačkih aktivnosti, od nabavke robe od proizvođača do isporuke robe krajnjem potrošaču. Obuhvaća: trgovinu na veliko za svoj račun, posredovanje u trgovini na veliko, trgovinu na malo i popravke motornih vozila i motocikla te predmeta za ličnu upotrebu i domaćinstvo.

**Trgovina na veliko (na domaćem tržištu)** je aktivnost kupovine i preprodaje robe industrijskim, trgovačkim, profesionalnim korisnicima i ustanovama i drugim poslovnim subjektima koji se bave trgovinom na veliko ili na malo. Također, uključuje se i tranzitni promet robe (prodaja robe koja se po nalogu prodavača direktno isporučuje kupcu bez prethodnog uskladištenja te robe kod prodavača).

**Posredovanje u trgovini na veliko** podrazumijeva obavljanje djelatnosti trgovine na veliko uz naplatu ili po ugovoru. Uključuje se prodaja s konsignacijskih skladišta, usluge komisionara (agenata), posrednika za trgovačku robu i drugih veletrgovaca koji trguju u ime ili za račun drugih te djelatnosti onih koji učestvuju u povezivanju prodavača s kupcima ili poduzimaju trgovačke transakcije u ime vlasnika robe.

### TRGOVINA NA MALO

#### Izvori prikupljanja podataka

Podaci o ostvarenom ukupnom prometu trgovačkih preduzeća/poduzeća i prometu u trgovini na malo dobiveni su iz istraživanja Mjesečni izvještaj trgovine na malo (obrazac TRG – 1).

Podaci o prometu iskazuju se kao apsolutni brojevi i nominalni indeksi.

### Reporting units

*The reporting units are legal enterprises / trade companies which have been **classified into section G** of the Classification of Economic Activities (CEA) according to prevailing activity, as well as those **classified in other activities** (industry, construction, hotels and restaurants etc.) but engaged in the trade activities from section G of the CEA.*

*The tradesmen are excluded.*

### Definitions

**Distributive trade** consists of all types of trade activities, from supplying goods from the producer to distributing them to the final consumer. It comprises wholesale trade on one's own account, wholesale on a fee or contract bases, retail trade and repair of motor vehicles and motorcycles and personal and household goods.

**Wholesale trade (on domestic market)** is an activity of sale of goods to industrial, trading and professional users and organisations as well as to other business entities engaged in wholesale and retail trade. It also includes transit goods trade (sales of goods which is by a vendor's order directly delivered to a customer without being previously stored at the salesman's).

**Wholesale on a fee or contract bases** consists of performing of wholesale trade by payment or contract. It includes sales from consignment warehouses, commissioners' services, mediator for trading goods and other wholesale vendors operating in the name or on the account of others, as well as an activity of those who are engaged in connecting vendors with customers or undertake trade transactions on behalf of the owner of goods.

### RETAIL TRADE

#### Source of data collection

*Data on total turnover of retail trade enterprises and retail trade turnover are obtained by the Monthly Retail Trade Report (TRG-1 questionnaire).*

*Data on turnover are presenting in the form of absolute figures and nominal indices.*

## Jedinice posmatranja

Jedinice posmatranja su pravne osobe – preduzeća/poduzeća trgovačka društva koja su prema pretežnoj (glavnoj) djelatnosti registrirana u trgovini na malo tj. 52 i razredu 50.50 Klasifikacije djelatnosti – Rev.1.1. Također su obuhvaćene izabrane pravne osobe iz ostalih djelatnosti ako obavljaju navedene djelatnosti. Zbog prelaska na novu Klasifikaciju djelatnosti KDBIH 2010 (Službeni glasnik BiH 32/10) iz istraživanja je isključena trgovina na malo motornim vozilima, motociklima i njihovim dijelovima i priborom (podrazredi 50.102; 50.302; 50.402 KD – Rev.1.1.).

Ovim istraživanjem obuhvaćeni su i obrtnici.

## Definicije

**Ukupan promet preduzeća/poduzeća registriranih za trgovinu na malo (isključujući PDV)** obuhvaća vrijednost svih prodatih roba i obavljenih usluga na tržištu tokom/tjekom mjeseca, bez obzira na to da li su naplaćene, tj. uključuje se ne samo promet od trgovine na malo nego i promet od ostalih djelatnosti .

**Promet od trgovine na malo (uključujući PDV)** obuhvata vrijednost prodatih roba krajnjim potrošačima odnosno stanovništvu za vlastitu potrošnju ili za upotrebu u domaćinstvu/kućanstvu

**Promet od ostalih djelatnosti (isključujući PDV)** obuhvaća vrijednost **svih ostalih** prodatih proizvoda i usluga na tržištu (trgovina na veliko, posredovanje u trgovini na veliko, ugostiteljstvo i ostale djelatnosti). Ovdje se uključuje promet *samo* onih poslovnih subjekata čija je glavna djelatnost trgovina na malo dok poslovni subjekti čija je glavna djelatnost *izvan* trgovine na malo tj. neka druga ne iskazuju promet od ostalih djelatnosti.

**PDV** je indirektni porez na potrošnju, koji se naplaćuje pri svakoj određenoj fazi u proizvodnom i distribucijskom lancu. Obuhvaća porez na dodanu vrijednost koji je obračunat kupcu.

**Trgovačke struke** predstavljaju pretežni robni asortiman prodaje u trgovini na malo. Grupe proizvoda koji se pretežno prodaju razvrstane su na temelju KD Rev.1.1.

## Reporting units

*Reporting units are legal enterprises / trade companies engaged into retail trade or sale, maintenance and repair of motor vehicles, that is enterprises / trade companies classified by their prevailing (main) activity in section 52 and class 50.50 according to the Classification of Economic Activities – NACE Rev.1.1. Selected enterprises engaged in other activities but executing the above mentioned ones are also included. Because of implementation of the new Classification of economic activities KDBIH 2010 (Official Gasette B&H 32/10) trade of motor vehicles, motorcycles their spares and equipment (sub – classes 50.102; 50.302; 50.402 Rev.1.1.) are excluded from Retail trade Survey.*

*The entrepreneurs are also included.*

## Definitions

**Total turnover of retail trade enterprises (excluding value added tax)** is a total value of all goods sold and services provided on the market in the observed period, irrespective of the fact whether they are paid or not, that is it includes retail trade turnover and also the turnover of the enterprises in other kinds of activity.

**Retail trade turnover (including value added tax)** is the sale of goods to final consumers, that is to population for personal consumption or for using in household.

**Turnover of other kinds of activity (excluding value added tax)** includes a total value of **all other** goods sold and services provided on the market (from wholesale trade, wholesale on a fee or contract basis, hotels and restaurants and other activities). It includes turnover of enterprises whos main kind of activity is retail trade.

**Value added tax (VAT)** is tax on exchanges. It is levied on the added value that results from each exchange. It is an indirect tax on consumption, because the consumers actually bear the cost of the tax.

**Branch** is the actual prevailing assortment of sale in retail trade. Groups of prevailingly sold products are classified according to the Classification of Economic Activities (NACE Rev.1.1).

## SAJMOVI

**Podaci o domaćim sajmovima** dobiveni su iz istraživanja Godišnji izvještaj o domaćim sajmovima (obrazac TRG-23) koji dostavljaju organizatori sajma.

### Definicije

**Pod sajmovima** se smatraju sajmovi koji se organiziraju u komercijalne svrhe, a imaju međunarodni, nacionalni ili lokalni karakter. Ne obuhvataju se vašari, koji se po narodnoj tradiciji održavaju u pojedinim mjestima.

## UGOSTITELJSTVO

Podaci o ugostiteljstvu dobiveni su iz statističkog istraživanja Tromjesečni izvještaj ugostiteljstva (obrazac UG – 11).

Jedinice posmatranja su pravne osobe – preduzeća/poduzeća i njihovi dijelovi registrirani u području H – Hoteli i restorani, odjeljak 55 Standardne klasifikacije djelatnosti, tj. ugostiteljska i druga preduzeća/poduzeća koja obavljaju ugostiteljsku djelatnost.

Obrtnici nisu obuhvaćeni ovim istraživanjem.

**Ugostiteljska djelatnost** je djelatnost pripremanja hrane i pružanja usluga prehrane, pripremanja i usluživanja pića i napitaka te pružanja usluga smještaja.

Ugostiteljska djelatnost je i pripremanje hrane za potrošnju na drugom mjestu (u prijevoznim sredstvima, na priredbama i sl.) i opskrba tom hranom (catering).

**Ugostiteljskim objektom** smatra se ugostiteljska poslovna jedinica koja u poslovnom, građevinskom i funkcionalnom pogledu čini cjelinu. S obzirom na vrste ugostiteljskih usluga koje se u njima pružaju ugostiteljski objekti dijele se na ugostiteljske objekte za smještaj i ugostiteljske objekte za prehranu, a razvrstavaju se u sedam skupina i to: hoteli, kampovi, restorani, barovi, buffet, kafane/kavane, kantine i pripremnice obroka (catering) - Zakon o turističko – ugostiteljskoj djelatnosti ("Službene novine Federacije BiH", broj:19/96 i 28/03).

**Promet u ugostiteljstvu** obuhvaća vrijednost izvršenih ugostiteljskih usluga (hrana, piće, smještaj) i drugih usluga uobičajenih u ugostiteljstvu (prodaja suvenira, razglednica, novina, duhanskih proizvoda i dr.) bez obzira na to jesu li naplaćene. U vrijednost tih usluga uključen je i porez na promet.

**Broj zaposlenih** obuhvaća sve osobe koje stvarno rade u ugostiteljskoj poslovnoj jedinici (na neodređeno i

## EXHIBITIONS

**Data on exhibitions** are based on annual report of exhibition organizers (TRG-23).

### Definitions

**Under the exhibitions** is understood a exhibitions which have been organized in commercial purpose. These exhibitions have an international, domestic and local character. There are not included a fairies, which are according to national tradition hold in some places.

## HOTELS AND RESTAURANTS

The data on hotels and restaurants are collected through regular quarterly reports the Quarterly Report of Hotels and Restaurants (form UG – 11).

Reporting units are legal entities and their parts registered according to the SCA under section H – Hotels and Restaurants, Division 55, and other enterprises engaged in providing catering activity.

Crafts are excluded.

Hotels and restaurants activity includes food preparation and other food provision services, preparation and serving of beverages and accomodation services.

In line with the definition of the hotel and restaurant activity, this also includes food preparations for other places (in transport means, for parties etc.) and catering.

Hotel and restaurant facility is a business unit in the hotel and restaurant activity, which forms a whole in the business, construction and functional sence. Depeding on the type of services they provide, hotel and restaurant facilities are categorized in the following categories: accomodation facilities and facilities serving food. All of them are classified into: hotels, camps, restaurants, bars, buffet, cafe, cantines and catering. (Hotel and Restaurant Activity Act. « Službene novine F B&H », broj 19/96; 28/03).

Turnover in hotel and restaurant activity includes the value of provided goods and non-goods services – accompanying basic hotel and restaurant services, irrespective of the fact wheather the services have been paid for. VAT has been included in the turnover.

The number of person in employment includes all persons employed for fixed or unspecified period,



određeno vrijeme) uključujući i vlasnike, zaposlene u upravi poslovnog subjekta i u pomoćnim službama.

*including owners, persons employed in administration and supporting services.*

## **TURIZAM**

Podaci o kapacitetima za smještaj, broju dolazaka i noćenja turista po vrstama objekata i prema zemlji prebivališta dobiveni su iz istraživanja Mjesečni izvještaj o turistima i noćenjima (obrazac TU-11).

Jedinice posmatranja su poslovni subjekti i njihovi dijelovi registrirani prema KD-u u području H - Ugostiteljstvo, tj. ugostiteljska i druga preduzeća koja pružaju usluge smještaja gostima.

**Turist** je svaka osoba koja u mjestu izvan svog prebivališta provede najmanje jednu noć u ugostiteljskom ili drugom objektu za smještaj gostiju, radi odmora ili rekreacije, zdravlja, studija, sporta, religije, porodice, poslova, javnih misija i skupova.

**Domaći turist** je svaka osoba sa prebivalištem u Bosni i Hercegovini koja u nekom mjestu u Bosni i Hercegovini, izvan mjesta svog prebivališta, provede najmanje jednu noć u ugostiteljskom ili drugom objektu za smještaj gostiju.

**Stranim turistima** smatraju se sve osobe koje u Bosni i Hercegovini nemaju stalno prebivalište, a provedu najmanje jednu noć u ugostiteljskom ili drugom objektu za smještaj gostiju.

**Turistički smještajni objekat** je svaka jedinica koja redovno (ili povremeno-sezonski) obezbjeđuje smještaj za noćenje turistima. Turistički smještaj se dijeli na: kolektivni i privatni turistički smještaj.

**Soba** je jedinica koju čini jedna soba ili skupina soba čineći nedjeljivu i najamljivačku cjelinu u smještajnom objektu ili boravištu.

Sobe mogu biti jednokrevetne, dvokrevetne ili višekrevetne zavisno da li su opremljene stalno za smještaj jedne, dvije ili više osoba.

Ako se soba koristi za stalni boravak za više od godinu dana, ne bi trebala biti uključena.

Kabine, kolibe, kućice, drvene kolibe, bungalovi i vile tretiraju se kao sobe i apartmani tj. mogu se ostaviti kao jedinice.

**Broj ležaja** u objektu ili boravištu je odredjen brojem osoba koje mogu prenoćiti u ležajima u objektu (boravištu), ignorišući bilo kakve dodatne ležaje koji bi se mogli namjestiti na zahtjev gosta. Termin ležaj se primjenjuje na jedan ležaj, dvostruki ležaj se računa kao dva ležaja. Ta jedinica služi za mjerenje kapaciteta bilo kojeg tipa smještaja.

## **TOURISM**

*Data on capacities, the number of tourist arrivals and tourist nights by type of accommodation and country of residence are collected through Monthly Report on Tourist Arrivals and Tourist nights (Form TU-11)*

*Report units are business entities and their parts registered according to the CA under section H - Hotels and restaurants and other enterprises engaged in providing accommodation services in tourism.*

*Tourist is every person who, outside his place of permanent residence, spends at least one night in a hotel or another accommodation facility for reasons of rest, recreation, health, study, sport, religion, family, business, public tasks or meeting.*

*Domestic tourist is a person with permanent residence in Bosnia and Herzegovina who spends at least one night in a hotel or some other accommodation facility outside their place of residence.*

*Foreign tourist is a person with permanent residence outside Bosnia and Herzegovina who temporarily resides in Bosnia and Herzegovina and who spends at least one night in a hotel or some other accommodation facility.*

*Tourist accommodation is any facility that regularly (or occasionally) provides overnight accommodation for tourists. Tourist accommodation has been divided into two main groups:*

- **collective accommodation establishments and**
- **private tourist accommodation.**

*A bedroom is a unit formed by one room or groups of rooms constituting an indivisible rental whole in an accommodation establishment or dwelling.*

*Rooms may be single, double or multiple, depending on whether they are equipped permanently to sleep one, two or several people.*

*If a room is used for permanent stay, for more than one year, it should not be included.*

*Cabins, huts, cottages, wood huts, bungalows and villas can be treated as rooms and apartmans, which mean that can be left as a units.*

*Number of bed-places in an establishment or dwelling is determined by the number of persons who can stay overnight in beds set up in the establishments, ignoring any extra beds that may be set up by customer request. The term bed-place applies to a single bed. A double bed is counted as two bed-places. This unit serves to measure the capacity of any type of accommodation.*

Stalnim ležajima se smatraju ležaji koji se redovito spremaju za iznajmljivanje gostima.

**Pomoćnim ležajima** se smatraju ležaji koji se prema potrebi pripremaju za iznajmljivanje gostima za vrijeme sezone.

**Prosječna dužina boravka** se izračunava dijeljenjem broja noćenja sa brojem dolazaka turista.

**Bruto iskorištenost ležaja** u jednom mjesecu se dobija tako što se podijeli broj ukupnih noćenja sa brojem ležaja koji se nude i brojem dana u datom mjesecu za istu grupu objekata, množenjem koeficijenta sa 100 da bi se rezultat izrazio u procentu.

***Invariably bed-places are bed-places which are regular prepared for guest rent.***

***Auxiliary bed-places are bed-places which, by the rule, serve for afternoon guest rest as an extra bed-place accommodation capacities are completed during the season.***

***Average detention of foreign tourist's stays are calculated by dividing number of overnights stays by the number of arrivals.***

***The gross occupancy rate of bed-places in one month is obtained by dividing total overnight stays by the product of bed-places on offer and the number of days in the corresponding month for the same group of establishments, multiplying the quotient by 100 to express the result as a percentage.***