

ISSN 1840-1600

**BOSNA I HERCEGOVINA
FEDERACIJA BOSNE I HERCEGOVINE
FEDERALNI ZAVOD ZA STATISTIKU**

*BOSNIA AND HERZEGOVINA
FEDERATION OF BOSNIA AND HERZEGOVINA
FEDERAL OFFICE OF STATISTICS*

**MJESEČNI STATISTIČKI PREGLED
FEDERACIJE BOSNE I HERCEGOVINE**

*MONTHLY STATISTICAL REVIEW
OF THE FEDERATION OF B&H*

BROJ 9
NUMBER 9

GODINA XII
YEAR XII

SARAJEVO, SEPTEMBAR/RUJAN 2008. GODINE
SARAJEVO, SEPTEMBER 2008

IZDAJE I ŠTAMPA/TISKA FEDERALNI ZAVOD ZA STATISTIKU
PUBLISHED AND PRINTED BY THE FEDERAL OFFICE OF STATISTICS
Zelenih beretki 26, 71 000 Sarajevo
Tel/Phone/Fax: +387 33 65 77 04
Web stranica/Web site: www.fzs.ba
E- mail: fedstat@fzs.ba

ODGOVARA DIREKTOR: Derviš Đurđević
PERSON RESPONSIBLE: Derviš Đurđević, Director general

MOLIMO KORISNIKE OVE PUBLIKACIJE DA PRILIKOM KORIŠĆENJA PODATAKA NAVEDU IZVOR
THOSE USING DATA FROM THIS ISSUE ARE REQUESTED TO STATE THE SOURCE

PREDGOVOR

Federalni zavod za statistiku svakog mjeseca radi publikaciju "Mjesečni statistički pregled Federacije Bosne i Hercegovine" s namjerom da upozna nadležne organe i institucije Federacije Bosne i Hercegovine i druge korisnike sa osnovnim/temeljnim statističkim podacima i pokazateljima iz oblasti ekonomskih i drugih kretanja u Federaciji BiH.

Publikacija je urađena na bazi raspoloživih statističkih podataka koje su izvještajne jedinice dostavile Federalnom zavodu za statistiku prema Planu statističkih istraživanja i njihovoj periodičnosti.

Zavod objavljuje i podatke drugih institucija koje su uključene u sistem/sustav statističkih istraživanja: Federalni zavod za MIO – PIO, Federalni zavod za zapošljavanje.

Podaci za august/kolovoz 2008. godine dati su iz oblasti potrošačkih cijena i industrijske proizvodnje, a za juli/srpanj 2008. godine iz oblasti šumarstva, građevinarstva, prijevoza, poštanskih i komunikacijskih usluga, unutrašnje/unutarnje trgovine, turizma, zaposlenosti, nezaposlenosti i plaća, vitalne statistike, kvartalni podaci iz oblasti ugostiteljstva.

Mjesečni statistički pregled Federacije BiH izlazi do 15-og u mjesecu.

U cilju poboljšanja kvaliteta naše mjesečne publikacije prihvatit ćemo vaše primjedbe, prijedloge i sugestije.

PREFACE

The Federal Office of Statistics works the publication of "Monthly Statistical Review of the Federation of B&H" with intention to inform the authorised organs and institutions of the Federation of Bosnia and Herzegovina and other users with basic statistical data and indicators from the field of economic and other trends in the Federation of Bosnia and Herzegovina.

The Monthly Statistical Report is prepared on the basis of available statistical data which are reporting units send to Federal Statistics Office according to Statistical Researches Programme and their periodical.

The Office publishes also the data obtained from other institutions involved in the system of statistical surveys. Data are provided by the Federal Office of MIO – PIO and Federal Employment Service.

Data in August 2008 are given for the fields of consumer prices and index industrial production and for July 2008 forestry, construction, transport, home trade, tourism, employment, unemployment and wages, vital statistics, quartely data for hotels and restaurants.

The Monthly Statistical Review of the F B&H will be published on or before the 15th of each month.

With a view of improvement the quality each subsequent Monthly Statistical Bulletin, we would like to thank you in advance for your suggestions, comments and proposals.

SKRAĆENICE/KRATICE

d.n.	drugdje nespomenuto
Cefta	Sporazum o slobodnoj trgovini srednjoevropskih/srednjoeuropskih zemalja
Efta	Evropsko/Europsko udruženje za slobodnu trgovinu
EU	Evropska/Europska unija
GWh	gigavat-sat
ha	hektar
hilj.	hiljadu
hl	hektolitar
kg	kilogram
KM	konvertibilna marka
km	kilometar
km ²	kvadratni kilometar
kom.	komad
kut.	kutija
KV	kvalificirani (radnik)
KVG	Klasifikacija vrsta građevina
kW	kilovat
l	litra
m	metar
m ²	kvadratni metar
m ³	kubni/kubični metar
mil.	milion
MWh	megavatsat
NKV	nekvalificirani (radnik)
NSS	niža stručna sprema
PKV	polukvalificirani (radnik)
SKD	Standardna klasifikacija djelatnosti
SMTK	Standardna međunarodna trgovinska klasifikacija
SSS	srednja stručna sprema
t	tona
tis.	tisuća
USD	američki dolar
VKV	visokokvalificirani (radnik)
VSS	visoka stručna sprema
VŠS	viša stručna sprema

ZNAKOVI

-	nema pojave
...	ne raspolože se podatkom
0	podatak je manji od 0,5 upotrijebljene jedinice mjere
∅	prosjeak
1)	oznaka za napomenu
*	ispravljen podatak

ABBREVIATIONS

<i>CEFTA</i>	<i>Central European Free Trade Agreement</i>
<i>CTC</i>	<i>Classification of types of construction</i>
<i>EFTA</i>	<i>European Free Trade Association</i>
<i>EU</i>	<i>European Union</i>
<i>GWh</i>	<i>gigawatt-hour</i>
<i>ha</i>	<i>hectare</i>
<i>hl</i>	<i>hectolitre</i>
<i>kg</i>	<i>kilogram</i>
<i>KM</i>	<i>Convertible marks</i>
<i>km</i>	<i>kilometer</i>
<i>km²</i>	<i>square kilometer</i>
<i>kW</i>	<i>kilowatt</i>
<i>l</i>	<i>litre</i>
<i>m</i>	<i>meter</i>
<i>m²</i>	<i>square meter</i>
<i>m³</i>	<i>cubic meter</i>
<i>000</i>	<i>thousand</i>
<i>000.000</i>	<i>million</i>
<i>Mfr.</i>	<i>manufacture</i>
<i>MWh</i>	<i>megawatt hour</i>
<i>n.e.c.</i>	<i>not elsewhere classified</i>
<i>p/st</i>	<i>number of items (pieces/sticks)</i>
<i>SCEA</i>	<i>Standard Classification of Economic Activities</i>
<i>SITC</i>	<i>Standard International Trade Classification</i>
<i>t</i>	<i>tons</i>
<i>USD</i>	<i>American dollar</i>

SYMBOLS

-	<i>no occurrence</i>
...	<i>data not available</i>
0	<i>value is less than 0,5 of the unit of measure used</i>
∅	<i>average</i>
1)	<i>footnote</i>
*	<i>corrected data</i>

SADRŽAJ
CONTENTS

PREDGOVOR <i>PREFACE</i>	3
SKRAĆENICE/KRATICE I ZNAKOVI <i>ABBREVIATIONS AND SYMBOLS</i>	4
OSNOVNI POKAZATELJI PRIVREDNIH/GOSPODARSKIH I DRUGIH KRETANJA U F BiH <i>MAYOR INDICATORS OF ECONOMICAL AND OTHER TRENDS IN FB&H</i>	7
INDUSTRIJSKA PROIZVODNJA - INDUSTRIJSKI PROIZVODI <i>INDUSTRIAL PRODUCTION</i>	8
POLJOPRIVREDA <i>AGRICULTURE</i>	19
ŠUMARSTVO <i>FORESTRY</i>	20
GRAĐEVINARSTVO <i>CONSTRUCTION</i>	21
PRIJEVOZ, SKLADIŠTENJE I TELEKOMUNIKACIJE <i>TRANSPORT, STORAGE AND TELECOMMUNICATION</i>	23
UNUTRAŠNJA/UNUTARNJA TRGOVINA <i>HOME TRADE</i>	26
UGOSTITELJSTVO <i>HOTELS AND RESTAURANTS</i>	37
TURIZAM <i>TOURISM</i>	39
ZAPOSLENOST, NEZAPOSLENOST I PLAĆE <i>EMPLOYMENT, UNEMPLOYMENT AND PAY</i>	42
CIJENE <i>PRICES</i>	53
VITALNA STATISTIKA <i>VITAL STATISTIC</i>	62
KOMENTARI <i>COMMENTARIES</i>	66
METODOLOŠKA OBJAŠNJENJA <i>NOTES ON METHODOLOGY</i>	74

OSNOVNI POKAZATELJI PRIVREDNIH/GOSPODARSKIH KRETANJA
MAJOR INDICATORS OF ECONOMIC TRENDS

	<u>2006</u> <u>2005</u>	<u>2007</u> <u>2006</u>	<u>VIII 2008</u> <u>VII 2008</u>	<u>VIII 2008</u> <u>VIII 2007</u>	<u>I - VIII 2008</u> <u>I - VIII 2007</u>
Indeksi industrijske proizvodnje <i>Indices of industrial production</i>	110,4	108,6	98,2	105,2	105,4
Indeksi potrošačkih cijena <i>Consumer price indices</i>	105,97	101,85	99,96	109,59	108,21
Indeksi cijena proizvođača industrijskih proizvoda <i>Indices of producers' prices of industrial products</i>	103,4	104,5	99,5	109,8	107,4

	Ø 2006	Ø 2007	V 2008	VI 2008	VII 2008
Broj zaposlenih <i>Number of employed persons</i>	389.601	413.676	430.254	433.170	433.635
Broj nezaposlenih <i>Number of unemployed persons</i>	355.102	370.459	344.633	341.221	340.809
Prosječna neto plaća, u KM <i>Average net wage, in KM</i>	603,21	662,10	751,82	740,6	763,51
Promet u ugostiteljstvu, u 000 KM¹⁾ <i>Turnover in catering trade, in 000 KM¹⁾</i>	95.282	118.787	66.270 ²⁾	-	-
Noćenja turista - ukupno¹⁾ <i>Tourist arrivals - total¹⁾</i>	661.113	750.789	93.445	81.510	89.276
domaći turisti¹⁾ <i>Domestic tourist¹⁾</i>	243.687	273.190	40.033	34.273	29.684
strani turisti¹⁾ <i>Foreign tourist¹⁾</i>	417.126	477.599	53.412	47.237	59.592
Bruto domaći proizvod, tekuće cijene, 000 KM <i>Gross domestic product, current prices, 000 KM</i>	12.146.338	13.735.239 ¹⁾	-	-	-
Bruto domaći proizvod po stanovniku, KM <i>Gross domestic product per capital, KM</i>	4.269	4.821 ¹⁾	-	-	-
Ostvarene investicije, 000 KM <i>Realized gross fixed capital, 000 KM</i>	2.279.959	3564504 ¹⁾	-	-	-

¹⁾ Prethodni podaci

¹⁾ Preliminary data

²⁾ Podaci se odnose na period I - VI 2008

²⁾ Data related to period I - VI 2008

INDUSTRIJA
INDUSTRY

PROIZVODNJA ODABRANIH INDUSTRIJSKIH PROIZVODA
PRODUCTION OF SELECTED INDUSTRIAL PRODUCTS

	Jedinica mjere	2006	2007	I-III 2007	I-VI 2007
C RUDARSTVO					
10 Vađenje ugljena i treseta					
Mrki ugljen	t	3.616.308	3.876.475	815.127	1.808.380
Lignit	t	2.279.305	2.256.949	530.580	1.074.483
14 Vađenje ostalih ruda i kamena					
Vakuumirana so	t	80.789	85.978	22.636	33.975
D PRERADIVAČKA INDUSTRIJA					
15 Proizvodnja hrane i pića					
Pšenično brašno	t	106.923	122.629	28.375	56.239
Hljeb/kruh i peciva	t	32.986	34.235	7.727	16.440
Tjestenina	t	1.324	1.177	325	613
Voćni sokovi	hl	62.011	82.597	19.039	46.534
Marmelade i džemovi	t	2.330	3.078	863	1.668
Konzervirano povrće	t	8.319	5.386	49	266
Dodaci jelima	t	749	767	163	347
Svježe meso svih vrsta	t	2.928	6.540	1.185	2.671
Suhomesnati proizvodi	t	554	1.031	229	461
Kobasičarski proizvodi	t	10.608	13.359	3.069	6.759
Koncetrovane supe/juhe	t	121	128	24	60
Mlijeko	t	62.835	64.721	14.115	30.758
Mlijeko u prahu	t	340	411	139	228
Maslac	t	387	307	99	169
Sirevi	t	1.635	1.952	463	935
Kakao, čokolada i konditorski proizvodi	t	3.208	2.871	844	1.230
Keksi i srodni proizvodi	t	4.200	4.140	1.216	1.906
Pržena kafa/kava	t	2.742	2.969	660	1.363
Pivo	hl	718.619	751.437	146.057	402.517
Prirodna vina	hl	23.480	42.375	2.938	2.938
Osvježavajuća bezalkoholna pića	hl	1.787.202	1.988.231	338.701	897.598
Stočna hrana	t	25.118	30.783	6.160	13.875
16 Proizvodnja duhanskih proizvoda					
Fermantisani/fermentirani duhan	t	1.207	1.054	834	834
Cigarete	mil.kom	4.537	4.372	1.037	2.156
17 Proizvodnja tekstila					
Pamučno predivo	t	-	455	118	223
Vuneno predivo	t	389	23	4	15
Čarape	hilj./tis.pari	1.221	580	224	465
Proizvodnja kućanskog rublja	t	18	15	3	6
18 Proizvodnja odjeće, dorada i bojenje krzna					
Proizvodnja trikotažnog rublja	hilj./tis.kom	1.112	626	143	529
Proizvodnja trikotažne odjeće	hilj./tis.kom	192	-	-	-
Proizvodnja rublja	hilj./tis.kom	300	908	177	315
Konfekcija odjeće	hilj./tis.kom	1.752	1.780	450	776
Kožna odjeća	kom	21.871	40.044	11.135	21.294
19 Prerada kože, izrada galanterije i obuće					
Teška kožna obuća	hilj./tis.pari	818	-	-	-
Muš.žens.i dječ.kožne cip.i čizme	hilj./tis.pari	3.254	3.582	967	1.803
Ostala obuća	hilj./tis.pari	173	602	223	443

PO PODRUČJIMA I ODJELJCIMA KD-a
BY SECTIONS AND DIVISIONS OF CEA

I-III 2008	I-VI 2008	Unit	
			MINING
			Mining of coal and peat
937.559	1.871.500	tons	Coal
586.529	1.207.174	tons	Lignite
			Other mining and quarrying
24.270	25.442	tons	Vacuum salt
			MANUFACTURING
			Manufacture of food products
29.615	57.818	tons	Wheat flour
7.500	15.984	tons	Bread
339	669	tons	Pasta
20.135	39.735	hl	Fruit juices
555	964	tons	Jam
57	94	tons	Canned vegetables
227	405	tons	Condiments
1.410	3.437	tons	Fresh meat
289	557	tons	Smoked beef
3.637	9.234	tons	Sausage products
29	60	tons	Concentrated soups
19.771	40.992	tons	Milk
31	225	tons	Milk in solid forms
138	230	tons	Butter
547	1.172	tons	Cheese
866	1.672	tons	Cocoa, chocolate & candy products
1.286	2.469	tons	Biscuits and related products
531	1.137	tons	Caffe roast
150.857	385.131	hl	Beer
1.849	1.849	hl	Wine
382.263	1.002.550	hl	Soft drinks
9.413	19.698	tons	Livestock food
			Manufacture of tobacco products
1.816	1.962	tons	Fermented tobacco
1.019	2.001	mil.p/st	Cigarettes
			Manufacture of textiles
7	12	tons	Cotton yarn
129	250	tons	Wool yarn
90	160	1000pairs	Socks
3	8	tons	Household linen
			Manufacture of wearing apparel;
36	109	1000p/st	Manufacture of knitted underwear
53	113	1000p/st	Manufacture of knitted clothing
1.360	1.898	1000p/st	Manufacture of linen
559	1.092	1000p/st	Ready-to-wear clothing
20.693	35.176	p/st	Leather clothing
			Tanning and dressing of leather;-
			manufacture of luggage,handbags,
-	-	1000pairs	Heavy leather footwear
935	1.664	1000pairs	Man,womens,childrens leather shoes
269	584	1000pairs	Other footwear

PROIZVODNJA ODABRANIH INDUSTRIJSKIH PROIZVODA
PRODUCTION OF SELECTED INDUSTRIAL PRODUCTS

	Jedinica mjere	2006	2007	I-III 2007	I-VI 2007
20 Prerada drveta/drva i proizvoda od drveta/drva, osim namještaja					
Rezana građa četinjara/četinjača	m ³	302.555	275.724	60.880	129.953
Rezana građa hrasta	m ³	10.244	5.537	1.397	2.811
Rezana građa bukve	m ³	176.770	180.597	42.546	88.965
Ostala rezana građa	m ³	10.176	12.157	3.267	6.516
Furnir	m ³	15.363	14.911	3.644	7.747
Šper - ploče	m ³	3.521	249	25	86
Drvena ambalaža	hilj./tis.kom	26	24	4	13
Grad.stol.i elem.za ugrad.(proz.,vrata)	kom	76.268	166.628	30.233	83.485
Parquet, puni	m ²	163.554	106.090	23.235	52.262
Lamelirani parket	m ²	84.443	29.926	8.620	15.183
21 Proizvodnja celuloze, papira i proizvoda od papira					
Papir i karton	t	57.164	68.686	13.420	29.612
Valoviti karton i ambalaža od papira i kartona	t	11.987	7.804	1.565	3.435
22 Izdavačka i štamparska/tiskarska djelatnost					
Novine i časopisi	hilj./tis.kom	23.712	25.558	5.854	12.067
Knjige i brošure	hilj./tis.kom	7.576	13.630	2.376	4.876
Agitaciona i reklamna štampa/tisak	t	394	488	115	222
Obrasci i trgovačke knjige	t	1.019	891	210	441
Ostali štampani/tiskani proizvodi	t	251	437	67	162
23 Proizvodnja koksa, naftnih derivata i nuklearnoga goriva					
Motorno ulje	t	86	47	15	34
24 Proizvodnja kemikalija i kemijskih proizvoda					
Natrijum hidroksid	t	12.155	-	-	-
Ostali karbonati	t	103.163	145.587	41.624	78.268
Gotovi lijekovi	kg	317.036	519.992	135.904	284.836
Sapuni	t	335	421	82	169
Deterdženti	t	15.744	16.068	4.276	8.033
Toaletno-kozmetički proizvodi	t	448	394	119	220
Prirodna i sintetička ljepila	t	12.364	15.305	2.953	8.154
25 Proizvodnja proizvoda od gume i plastike					
Ambalaža od plastičnih masa	hilj./tis.kom	156.360	186.856	33.458	86.600
Ostali proizvodi od plastičnih masa	hilj./tis.kom	75	93	18	40
26 Proizvodnja ostalih nemetalnih mineralnih proizvoda					
Negašeni kreč	t	142.275	168.831	42.739	83.858
Gips	t	33.227	37.980	8.280	19.035
Cement	t	1.226.319	1.283.357	239.761	627.840
Elementi za zidanje (od cementa, šljunka i pijeska)	m ³	307.665	444.656	68.849	135.669
Lake građevinske ploče	t	69.720	59.005	12.915	33.629
Bitumen	hilj./tis.m ²	9.491	8.918	1.175	4.096
Vruća asfaltna masa	t	272.891	260.319	7.024	80.246

PO PODRUČJIMA I ODJELJCIMA KD-a (nastavak)
BY SECTIONS AND DIVISIONS OF CEA (continued)

I-III 2008	I-VI 2008	Unit	
			Manufacture of wood and of products of wood and cork, except furniture;
52.882	127.450	m ³	Sawn conifer
1.275	3.097	m ³	Sawn oak
33.706	63.250	m ³	Sawn beech
2.283	4.928	m ³	Saw timber, other
2.903	5.780	m ³	Veneer
211	463	m ³	Plywood
1	3	1000p/st	Wooden packaging
81.125	199.675	p/st	Millwork and builders carpentry (doors, etc.)
32.834	53.216	m ²	Parquet panels for mosaic flooring
8.697	10.776	m ²	Parquet panels, others
			Manufacture of pulp, paper and paper products
16.470	31.314	tons	Paper and paperboard
1.881	3.914	tons	Corrugated paper and paperboard, carton, boxes, packets and other packing containers
			Publishing, printing and reproduction of recorded media
6.734	14.423	1000p/st	Newspapers, journals and periodicals
2.765	13.320	1000p/st	Books and brochures
104	241	tons	Advertising material
175	465	tons	Business forms; registers and
116	267	tons	Other printed products
			Manufacture of coke, refined petroleum products and nuclear fuel
0	18	tons	Motor oil
			Manufacture of chemicals and chemical products
-	-	tons	Sodium hydroxide
42.253	83.608	tons	Carbonate, other
77.032	251.876	kg	Commercial medicines
97	209	tons	Soap
3.378	7.105	tons	Detergent
110	221	tons	Cosmetic and toilet preparations
3.570	9.658	tons	Natural and synthetic glue
			Manufacture of rubber and plastic products
38.787	92.740	1000p/st	Plastic packing goods
19	42	1000p/st	Other plastic products
			Manufacture of other non-metallic mineral products
43.528	87.075	tons	Quicklime
8.850	20.250	tons	Gypsum
258.012	704.234	tons	Cement
95.693	236.831	m ³	Building blocks, bricks, panel
15.419	34.496	tons	Light building tiles
1.793	3.036	100m ²	Bitumen
22.591	102.833	tons	Hot asphalt

PROIZVODNJA ODABRANIH INDUSTRIJSKIH PROIZVODA
PRODUCTION OF SELECTED INDUSTRIAL PRODUCTS

	Jedinica mjere	2006	2007	I-III 2007	I-VI 2007
27 Proizvodnja metala					
Ingoti od čelika	t	469.122	513.867	124.781	284.020
Betonski čelik i valjane žice	t	530.113	548.301	137.492	316.915
Žica, svih vrsta	t	9.016	9.882	2.051	4.560
Aluminijum u ingotima i blokovima	t	136.190	147.193	32.310	67.987
28 Proizvodnja proizvoda od metala, osim mašina/strojeva i opreme					
Ekseri, zakovice i vijačna roba	t	2.777	2.344	487	1.009
Metalni proizvodi za građevinarstvo	t	20.906	29.489	6.100	12.270
Vrata i prozori od metala	hilj./tis.kom	14	32	5	12
Rezervoari i cisterne	t	1.940	2.203	310	858
29 Proizvodnja mašina/strojeva i uređaja d.n..					
Frižideri i zamrzivači za domaćinstvo	kom	102.650	136.499	25.094	56.819
31 Proizvodnja električnih mašina/strojeva i aparata, d.n.					
Proizvodnja kablova i provodnika	t	8.114	10.912	1.912	4.916
33 Proizvodnja,medecimskih, preciznih optičkih instrumenata i satova					
Regulatori (za plin)	kom	2.165	3.376	488	1.494
34 Proizvodnja motornih vozila, prikolica i poluprikolica					
Putnički automobili	kom	3.256	4.335	914	1.921
36 Proizvodnja namještaja, prerađivačka industrija d.n..					
Kućni namještaj	kom	202.396	377.828	79.811	151.198
Kuhinjski namještaj	kom	320.515	330.871	95.241	172.109
Stolice	kom	895.072	1.134.082	408.832	670.370
Fotelje, dvosjedi i trosjedi	kom	43.481	48.954	10.736	23.140
37 Reciklaža					
Reciklaža meta. ostataka i otpadaka	t	21.278	21.182	6.412	14.198
Reciklaža neme. ostataka i otpadaka	t	11.975	16.211	3.413	7.273
E SNABDIJEVANJE/OPSKRBA ELEK.ENERG.PLINOM I VODOM					
40 Snabdijevanje/opskrba el.en., plinom, parom i toplom vodom					
Elektroenergija-ukupno	MWh	8.865.119	8.365.342	2.050.887	3.932.113
Hidroenergija	MWh	3.429.779	2.279.322	597.120	1.106.570
Termoenergija	MWh	5.435.340	6.086.020	1.453.767	2.825.543

PO PODRUČJIMA I ODJELJCIMA KD-a (nastavak)
BY SECTIONS AND DIVISIONS OF CEA (continued)

I-III 2008	I-VI 2008	Unit	
			Manufacture of basic metals
153.736	296.431	tons	Steel ingots
166.622	302.307	tons	Concrete reinforcing bars and wire rods
3.237	5.686	tons	Wire, all kind
39.019	77.359	tons	Aluminium ingots
			Manufacture of fabricated metal products except machinery and equipment
645	1.442	tons	Nails, rivets and screw products
8.296	17.186	tons	Metal products for construction
7	15	1000p/st	Metal doors and windows
568	982	tons	Tanks and cisterns
			Manufacture of machinery and equipment n.e.c.
36.896	98.343	p/st	Refrigerator and freezer
			Manufacture of electrical machinery and apparatus n.e.c.
3.249	6.972	tons	Manufacture of cables and conductors
			Manufacture of medical, precision and optical instruments, watches
1.057	1.728	p/st	Regulator (for gas)
			Manufacture of motor vehicles, trailers and semi-trailers
975	2.594	p/st	Passenger cars
			Manufacture of furniture; manufacturing n.e.c.
91.344	177.617	p/st	Household furniture
62.640	125.110	p/st	Kitchen furniture
237.378	450.953	p/st	Chairs
10.708	22.292	p/st	Armchairs, 2-3 settes
			Recycling
4.800	11.668	tons	Recycling of metal waste and scrap
4.528	9.166	tons	Recycling of non-metal waste and scrap
			ELECTRICITY, GAS AND WATER SUPPLY
			Electricity, gas, steam and hot water supply
2.281.957	4.433.275	MWh	Electricity - total
759.342	1.491.871	MWh	Hydroenergy
1.522.615	2.941.404	MWh	Thermoenergy

INDEKSI INDUSTRIJSKE PROIZVODNJE, august/kolovoz 2008. godine*
INDICES OF INDUSTRIAL PRODUCTION, August 2008

Ø 2005=100

	<u>VII 2008</u> Ø 2005	<u>VIII 2008</u> Ø 2005	<u>VIII 2008</u> VII 2008	<u>VIII 2008</u> VIII 2007	<u>I-VIII 2008</u> I-VIII 2007
INDUSTRIJA UKUPNO <i>TOTAL INDUSTRY</i>	139,3	136,8	98,2	105,2	105,4
PREMA GLAVNIM INDUSTRIJSKIM GRUPACIJAMA <i>BY MAIN INDUSTRIAL GROUPINGS</i>					
Energija <i>Energy</i>	126,2	122,4	97,0	106,5	108,0
Intermedijarni proizvodi, osim energije <i>Intermediate goods, except energy</i>	122,8	128,6	104,7	92,1	100,3
Kapitalni proizvodi <i>Capital goods</i>	156,2	144,4	92,4	94,8	113,8
Trajni proizvodi za široku potrošnju <i>Durable consumer goods</i>	109,8	118,4	107,8	86,6	86,1
Netrajni proizvodi za široku potrošnju <i>Non - durable consumer goods</i>	178,5	168,2	94,2	126,3	110,4
PREMA PODRUČJIMA I ODJELJCIMA KD-a <i>BY SECTIONS AND DIVISIONS OF CE-a</i>					
C Rudarstvo <i>Mining</i>	123,7	131,5	106,3	103,5	100,1
10 Vađenje ugljena i treseta <i>Mining of coal and peat</i>	120,1	121,8	101,4	109,8	107,3
13 Vađenje ruda metala <i>Mining of metal ore</i>	106,6	111,8	104,9	85,8	93,3
14 Vađenje ostalih ruda i kamena <i>Other mining and quarrying</i>	151,3	201,3	133,0	84,5	74,0
D Prerađivačka industrija <i>Manufacturing</i>	146,3	143,0	97,7	105,8	105,6
15 Proizvodnja hrane i pića <i>Manufacture of food products and beverages</i>	139,6	127,4	91,3	88,6	102,1
16 Proizvodnja duhanskih proizvoda <i>Manufacture of tobacco products</i>	117,7	108,6	92,3	93,5	101,9
17 Proizvodnja tekstila <i>Manufacture of textiles</i>	82,8	36,3	43,8	101,1	120,9
18 Proizvodnja odjeće; dorada i bojenje krzna <i>Manufacture of clothing; dressing and dyeing of fur</i>	111,9	98,7	88,2	100,5	123,1
19 Prerada kože, izrada galanterije i obuće <i>Processing of leather, mfr. of haberdashery, footwear</i>	115,8	100,7	87,0	110,9	106,4
20 Prerada drveta/drva i proizvodnja proizvoda od drveta/drva, osim namještaja <i>Processing of wood, mfr. wood products not furniture</i>	132,7	124,7	94,0	104,5	99,4
21 Proizvodnja celuloze, papira i proizvoda od papira <i>Manufacture of pulp, paper and paper products</i>	229,0	205,3	89,7	100,0	111,6

INDEKSI INDUSTRIJSKE PROIZVODNJE, avgust/kolovoz 2008. godine* (nastavak)
INDICES OF INDUSTRIAL PRODUCTION, August 2008. (continued)

Ø 2005=100

	<u>VII 2008</u> Ø 2005	<u>VIII 2008</u> Ø 2005	<u>VIII 2008</u> VII 2008	<u>VIII 2008</u> VIII 2007	<u>I-VIII 2008</u> I-VIII 2007
22 Izdavačka i štamparska/tiskarska djelatnost <i>Publishing, printing and recorded media</i>	160,1	208,0	129,9	97,0	105,0
23 Proizvodnja koksa, naftnih derivata i nuklearnog goriva <i>Mfr. of coke, petroleum products&nuc.fuel</i>	145,7	142,5	97,8	143,3	115,9
24 Proizvodnja kemikalija i kemijskih proizvoda <i>Manufacture of chemicals and chemical products</i>	341,0	340,3	99,8	232,4	117,8
25 Proizvodnja proizvoda od gume i plastike <i>Manufacture of rubber and plastics products</i>	119,9	124,9	104,2	90,6	98,1
26 Proizvodnja ostalih nemetalnih min.proizvoda <i>Mfr. of other non-metallic mineral products</i>	148,0	169,1	114,3	110,7	109,6
27 Proizvodnja metala <i>Manufacture of basic metals</i>	115,0	115,3	100,3	99,0	107,2
28 Proizvodnja proizvoda od metala, osim mašina/strojeva i opreme <i>Manufacture of metal products not machines</i>	115,5	135,8	117,6	74,0	105,5
29 Proizvodnja mašina/strojeva i uređaja, d.n. <i>Manufacture of machinery and equipment n.e.c.</i>	162,2	165,7	102,2	97,4	113,6
30 Proizvodnja kanc./ured. mašina/strojeva i računara (kompjutera) <i>Manufacture of office machinery and computers</i>	127,5	111,8	87,7	96,7	91,3
31 Proizvodnja električnih mašina/strojeva i aparata, d.n. <i>Mfr. of electrical machinery&apparatus n.e.c.</i>	55,5	58,4	105,2	101,9	95,5
33 Proizvodnja medicinskih, preciznih, optičkih instrumenata, satova <i>Mfr of medical and precision instruments</i>	139,0	57,7	41,5	117,8	117,2
34 Proizvodnja mot. vozila, prikolica i poluprikolica <i>Mfr. of motor vehicles, trailers, semi-trailers</i>	160,0	104,2	65,1	105,9	127,6
35 Proizvodnja ostalih saobr./prijevoznih sredstava <i>Manufacture of other transport equipment</i>	73,1	65,8	90,0	166,6	242,0
36 Proizvodnja namještaja, prerađivačka industrija, d.n. <i>Manufacture of furniture; manufacturing n.e.c.</i>	109,3	116,6	106,7	84,7	84,7
37 Reciklaža <i>Recycling</i>	131,0	111,3	85,0	104,0	106,9
E Snabdijevanje/Opskrba električnom energijom, plinom i vodom <i>Electricity, gas and water supply</i>	129,7	122,7	94,6	104,7	108,3
40 Snabdijevanje/Opskrba električnom energijom, plinom, parom i toplom vodom <i>Electricity, gas, steam and hot water supply</i>	129,7	122,7	94,6	104,7	108,3

***Prethodni podaci**

Svi indeksi su preračunati na bazu 2005. godine po novim ponderacionim koeficijentima i novoj dodanoj vrijednosti na osnovu podataka Godišnjeg istraživanja industrije IND-21 za 2005. godinu.

INDEKSI INDUSTRIJSKE PROIZVODNJE PO PODRUČJIMA I ODJELJCIMA*
INDICES OF INDUSTRIAL PRODUCTION BY SECTIONS AND DIVISIONS OF CEA

	2006 2005	2007 2005	2007 2006	Ø 2005 = 100							
				I 2008	II 2008	III 2008	IV 2008	V 2008	VI 2008	VII 2008	VIII 2008
INDUSTRIJA UKUPNO <i>TOTAL INDUSTRY</i>	110,4	119,9	108,6	114,5	117,7	113,2	120,5	125,3	132,7	139,3	136,8
PREMA GLAVNIM INDUSTRIJSKIM GRUPACIJAMA <i>BY MAIN INDUSTRIAL GROUPINGS</i>											
Energija <i>Energy</i>	107,8	110,5	102,5	120,7	119,4	108,6	101,5	105,4	114,1	126,2	122,4
Intermedijarni proizvodi, osim energije <i>Intermediate goods, except energy</i>	116,3	120,9	104,0	98,1	114,2	121,9	119,9	130,1	133,5	122,8	128,6
Kapitalni proizvodi <i>Capital goods</i>	102,0	142,4	139,6	119,8	133,1	132,4	169,7	154,4	153,1	156,2	144,4
Trajni proizvodi za široku potrošnju <i>Durable consumer goods</i>	120,6	140,5	116,5	132,9	125,2	126,1	124,5	119,9	118,4	109,8	118,4
Netrajni proizvodi za široku potrošnju <i>Non - durable consumer goods</i>	107,1	123,0	114,8	120,9	114,7	102,6	135,6	141,3	155,5	178,5	168,2
PREMA PODRUČJIMA I ODJELJCIMA KD-a <i>BY SECTIONS AND DIVISIONS OF CE-a</i>											
C Rudarstvo <i>Mining</i>	108,8	114,9	105,6	103,1	107,9	105,7	105,7	110,4	111,2	123,7	131,5
10 Vađenje ugljena i treseta <i>Mining of coal and peat</i>	101,1	105,4	104,3	105,3	105,4	101,0	100,3	105,5	110,1	120,1	121,8
13 Vađenje ruda metala <i>Mining of metal ore</i>	91,3	105,3	115,3	40,8	87,8	128,4	117,4	101,6	118,0	106,6	111,8
14 Vađenje ostalih ruda i kamena <i>Other mining and quarrying</i>	164,5	182,2	110,8	96,8	127,7	135,0	141,3	145,6	117,5	151,3	201,3
D Prerađivačka industrija <i>Manufacturing</i>	110,4	123,3	111,7	111,9	116,5	115,0	130,2	135,6	143,4	146,3	143,0
15 Proizvodnja hrane i pića <i>Manufacture of food products and beverages</i>	104,0	112,2	107,9	98,6	94,3	107,0	119,0	123,8	128,8	139,6	127,4
16 Proizvodnja duhanskih proizvoda <i>Manufacture of tobacco products</i>	114,1	109,4	95,9	159,5	137,1	109,6	86,0	94,7	108,3	117,7	108,6
17 Proizvodnja tekstila <i>Manufacture of textiles</i>	86,9	67,6	77,8	88,5	87,7	85,4	89,5	84,6	87,6	82,8	36,3
18 Proizvodnja odjeće; dorada i bojenje krzna <i>Manufacture of wearing apparel; dressing and dyeing of fur</i>	83,4	83,0	99,5	111,2	137,4	60,1	85,6	83,8	115,8	111,9	98,7
19 Prerada kože, izrada galanterije i obuće <i>Tanning and dressing of leather; manufacture of luggage, handbags, saddlery, harness and footwear</i>	118,1	123,2	104,3	165,0	167,8	152,4	145,5	143,6	141,0	115,8	100,7
20 Prerada drveta/drva i proizvoda od drveta/drva, osim namještaja <i>Manufacture of wood and of products of wood and cork except furniture; manufacture of articles of straw and plaiting materials</i>	105,1	108,3	103,0	79,5	110,3	93,4	96,5	133,1	113,2	132,7	124,7
21 Proizvodnja celuloze, papira i proizvoda od papira <i>Manufacture of pulp, paper and paper products</i>	197,2	186,1	94,4	206,0	173,0	197,6	217,7	192,7	214,5	229,0	205,3

INDEKSI INDUSTRIJSKE PROIZVODNJE PO PODRUČJIMA I ODJELJCIMA* (nastavak)
INDICES OF INDUSTRIAL PRODUCTION BY SECTIONS AND DIVISIONS OF CEA (continued)

	2006 2005	2007 2005	2007 2006	Ø 2005 = 100							
				I 2008	II 2008	III 2008	IV 2008	V 2008	VI 2008	VII 2008	VIII 2008
22 Izdavačka i štamparska/tiskarskih djelatnosti <i>Publishing, printing and reproduction of recorded media</i>	109,0	143,9	132,0	129,0	124,2	136,9	156,7	171,5	166,8	160,1	208,0
23 Proizvodnja koksa, naftnih derivata i nuklearnog goriva <i>Manufacture of coke, refined petroleum products and nuclear fuel</i>	99,9	132,3	132,4	145,6	142,8	151,3	142,8	134,4	135,8	145,7	142,5
24 Proizvodnja kemikalija i kemijskih proizvoda <i>Manufacture of chemicals and chemical products</i>	147,0	178,9	121,7	154,0	130,4	77,3	210,0	236,3	253,9	341,0	340,3
25 Proizvodnja proizvoda od gume i plastike <i>Manufacture of rubber and plastics products</i>	97,6	113,4	116,2	78,9	101,2	112,8	109,0	110,0	123,9	119,9	124,9
26 Proizvodnja ostalih nemetalnih mineralnih proizvoda <i>Manufacture of other non-metallic mineral products</i>	115,1	121,3	105,4	71,4	99,9	122,3	155,4	166,7	155,2	148,0	169,1
27 Proizvodnja metala <i>Manufacture of basic metals</i>	104,4	111,3	106,6	109,9	113,0	123,5	108,2	92,3	143,4	115,0	115,3
28 Proizvodnja proizvoda od metala, osim mašina/strojeva i opreme <i>Manufacture of fabricated metal products except machinery and equipment</i>	107,0	147,6	137,9	115,5	156,3	172,9	163,1	165,9	159,0	115,5	135,8
29 Proizvodnja mašina/strojeva i uređaja, d.n. <i>Manufacture of machinery and equipment n.e.c.</i>	107,8	151,2	140,3	110,7	128,0	136,3	143,2	161,0	144,2	162,2	165,7
30 Proizvodnja kanc./ured. mašina/strojeva i računara (kompjutera) <i>Manufacture of office machinery and computers</i>	83,0	122,1	147,1	99,3	85,5	86,6	109,9	67,2	109,5	127,5	111,8
31 Proizvodnja električnih mašina/strojeva i aparata, d.n. <i>Manufacture of electrical machinery and apparatus n.e.c.</i>	85,5	68,4	80,0	63,6	85,2	82,3	61,6	57,9	48,3	55,5	58,4
33 Proizvodnja medicinskih, preciznih, optičkih instrumenata, satova <i>Manufacture of medical, precision and optical instruments, watches and clocks</i>	104,5	107,7	103,1	137,0	116,4	93,1	128,7	138,0	147,4	139,0	57,7
34 Proizvodnja motornih vozila, prikolica i poluprikolica <i>Manufacture of motor vehicles, trailers and semi-trailers</i>	87,2	136,8	156,9	147,9	156,7	136,3	155,5	201,2	198,2	160,0	104,2
35 Proizvodnja ostalih saobraćajnih/prijevoznih sredstava <i>Manufacture of other transport equipment</i>	44,0	33,9	77,0	44,1	43,8	49,1	50,7	57,1	67,3	73,1	65,8
36 Proizvodnja namještaja, prerađivačka industrija, d.n. <i>Manufacture of furniture; manufacturing n.e.c.</i>	122,8	142,8	116,3	135,8	126,0	126,9	124,8	119,4	117,3	109,3	116,6
37 Reciklaža <i>Recycling</i>	104,3	113,6	108,9	107,8	129,4	120,5	143,2	137,6	125,0	131,0	111,3
E Snabdijevanje/Opskrba električnom energijom, plinom i vodom <i>Electricity, gas and water supply</i>	111,6	113,5	101,7	129,5	127,5	113,0	102,2	105,4	116,4	129,7	122,7
40 Snabdijevanje/Opskrba električnom en., plinom, parom i toplom vodom <i>Electricity, gas, steam and hot water supply</i>	111,6	113,5	101,7	129,5	127,5	113,0	102,2	105,4	116,4	129,7	122,7

*** Prethodni podaci**

Svi indeksi su preračunati na bazu 2005. godine po novim ponderacionim koeficijentima i novoj dodanoj vrijednosti na osnovu podataka Godišnjeg istraživanja industrije IND-21 za 2005. godinu.

INDEKSI INDUSTRIJSKE PROIZVODNJE PREMA PODRUČJIMA KD-a*
INDICES OF INDUSTRIAL PRODUCTION BY SECTIONS OF CE-a

Ø 2005=100

UKUPNO C, D i E <i>TOTAL C, D i E</i>	C Rudarstvo <i>Mining</i>	D Prerađivačka industrija <i>Manufacturing</i>	E Snabdijevanje/opskrba električnom energijom, plinom i vodom <i>Electricity, gas and water supply</i>
---	-------------------------------------	--	--

2007.

I	105,4	90,3	104,1	119,2
II	103,6	90,7	105,6	106,6
III	120,0	104,9	125,0	115,5
IV	117,6	122,2	123,5	97,4
V	119,2	113,2	126,5	102,1
VI	124,4	124,0	133,9	97,3
VII	128,6	125,8	132,8	118,3
VIII	130,0	127,0	135,2	117,2
IX	122,7	121,3	126,9	111,6
X	124,3	127,5	125,3	119,0
XI	120,6	122,9	120,3	119,9
XII	122,8	108,8	120,8	137,9

2008.

I	114,5	103,1	111,9	129,5
II	117,7	107,9	116,5	127,5
III	113,2	105,7	115,0	113,0
IV	120,5	105,7	130,2	102,2
V	125,3	110,4	135,6	105,4
VI	132,7	111,2	143,4	116,4
VII	139,3	123,7	146,3	129,7
VIII	136,8	131,5	143,0	122,7

INDEKSI INDUSTRIJSKE PROIZVODNJE PREMA GLAVNIM INDUSTRIJSKIM GRUPACIJAMA*
INDICES OF INDUSTRIAL PRODUCTION BY MAIN INDUSTRIAL GROUPINGS

Ø 2005=100

Energija <i>Energy</i>	Intermedijarni proizvodi, osim energije <i>Intermediate goods, except energy</i>	Kapitalni proizvodi <i>Capital goods</i>	Trajni proizvodi za široku potrošnju <i>Durable consumer goods</i>	Netrajni proizvodi za široku potrošnju <i>Non - durable consumer goods</i>
----------------------------------	--	--	--	--

2007.

I	108,8	90,6	110,6	139,7	110,9
II	100,1	96,2	116,0	149,1	106,2
III	107,8	118,2	127,3	180,9	126,0
IV	99,7	129,3	117,2	133,0	125,4
V	103,1	125,6	122,4	129,6	130,9
VI	101,6	135,3	129,7	135,3	139,5
VII	114,6	131,5	146,4	128,3	140,4
VIII	114,9	139,6	152,3	136,7	133,2
IX	111,8	135,5	159,7	143,2	110,6
X	117,6	132,3	151,9	144,4	114,1
XI	119,2	117,4	169,9	138,5	112,3
XII	127,0	99,2	205,6	127,1	126,4

2008.

I	120,7	98,1	119,8	132,9	120,9
II	119,4	114,2	133,1	125,2	114,7
III	108,6	121,9	132,4	126,1	102,6
IV	101,5	119,9	169,7	124,5	135,6
V	105,4	130,1	154,4	119,9	141,3
VI	114,1	133,5	153,1	118,4	155,5
VII	126,2	122,8	156,2	109,8	178,5
VIII	122,4	128,6	144,4	118,4	168,2

***Prethodni podaci**

Svi indeksi su preračunati na bazu 2005. godine po novim ponderacionim koeficijentima i novoj dodanoj vrijednosti na osnovu podataka Godišnjeg istraživanja industrije IND-21 za 2005. godinu.

PROIZVODNJA, PRODAJA I ZALIHE ŠUMSKIH SORTIMENATA, juli/srpanj 2008.
PRODUCTION, SALE, AND STORES OF FORESTRY ASSORTMENTS, July 2008

u hilj./tis m³
in thousands of cubic meters

	Proizvodnja Production				Prodaja Sale		Zalihe Stocks 2008	
	VII		I - VII		I - VII			
	2007	2008	2007	2008	2007	2008		
UKUPNO	209	191	1129	1150	1105	1130	84	TOTAL
ČETINARA/ČETINJAČA	109	95	559	570	547	561	27	CONIFERS
LIŠĆARA/LISTAČA	100	95	570	580	557	569	58	BROAD - LEAF
Trupci četinarara/četinjača	80	68	424	427	412	418	10	Logs coniferous
Jamsko drvo četinarara/četinjača	7	7	42	43	35	35	3	Mining wood, coniferous
Ostalo dugo drvo četinarara/četinjača	14	12	52	59	50	56	11	Long coniferous wood
Prostorno drvo četinarara/četinjača	7	8	36	37	45	47	3	Cord coniferous wood
Trupci lišćara/listača	34	24	225	204	223	204	10	Logs broadleaf
Jamsko drvo lišćara/listača	1	0	4	3	3	3	0	Mining wood, broadleaf
Ostalo dugo drvo lišćara/listača	0	0	0	0	0	1	0	Long broadleaf wood
Prostorno drvo lišćara/listača	2	2	8	7	9	7	0	Cord broadleaf wood
Ogrjevno drvo četinarara/četinjača	1	1	5	4	5	4	0	Coniferous firewood
Ogrjevno drvo lišćara/listača	64	69	334	365	323	354	47	Broadleaf firewood
Ostalo grubo obrađeno drvo ¹⁾	-	-	0	-	0	-	-	Other roughly worked wood ¹⁾

¹⁾ Uključuje sitno tehničko drvo, cijepane drvene motke i kolje

¹⁾ Including small lumber, shopped wooden poles and stakes

GRAĐEVINARSTVO
CONSTRUCTION

INDEKS FIZIČKOG OBIMA/OBUJMA GRAĐEVINSKIH RADOVA¹⁾
TOTAL VOLUME INDEX OF CONSTRUCTION

	Indeks fizičkog obima građevinskih radova <i>Total volume index of construction</i>							Verižni indeks <i>Chain indices</i>
	2008 θ 2005	2008 θ 2006	2008 θ 2007	2008 2005	2008 2006	2008 2007		
I	117,5	100,3	81,8	275,2	384,1	173,7	-	
II	114,5	97,8	79,7	327,5	307,9	147,8	97,5	
III	152,5	130,2	106,2	310,6	278,3	152,1	132,2	
IV	159,3	136,0	110,9	215,4	175,9	129,0	104,5	
V	185,3	158,2	129,0	205,8	155,3	129,5	116,3	
VI	218,8	186,8	152,3	200,3	149,1	149,0	118,1	
VII	199,8	170,6	139,1	160,3	139,4	129,1	91,3	
θ I - VII	164,0	140,0	114,1	218,8	184,4	141,1	-	

¹⁾ Izvorni indeksi (kalendarski i sezonski neprilagođeni)

¹⁾ Basic indices (timely and seasonally non-adjusted)

INDEKSI VRIJEDNOSTI IZVRŠENIH GRAĐEVINSKIH RADOVA PO VRSTAMA GRAĐEVINA, juli/srpanj 2008.
INDICES OF THE VALUE OF CONSTRUCTION PUT BY THE TYPE OF BUILDING FACILITIES, July 2008

	VII 2008 VI 2008	VII 2008 VII 2007	I - VII 2008 I - VII 2007	VII 2008 θ 2005	
Nominalni indeksi					<i>Nominal indices</i>
Građevinarstvo	91,3	129,1	141,1	199,8	<i>Construction</i>
Visokogradnja	98,1	127,5	142,8	224,5	<i>Buildings</i>
Niskogradnja	83,0	131,6	138,5	172,3	0 <i>Civil engineering</i>

Vrijednost ugovorenih i izvršenih građevinskih radova, I - VII 2008
Value of settled and completed construction works, January - July 2008

	Vrijednost ugovorenih radova ukupno, ' 000 KM <i>Total value of contracts</i>	Realizacija Realization %	Vrijednost izvršenih građevinskih radova, ' 000 KM <i>Value of contracts put in place</i>		
			ukupno total	visokogradnja buildings	niskogradnja civil engineering
UKUPNO	872.376	57,5	501.588	303.997	197.591

Izvršeni građevinski radovi
Put in place construction works

2007				2008				
Struktura izvršenih radova prema vrsti građevina <i>Composition of construction projects put in place by type of buildings</i>		Struktura izvršenih radova prema vrsti radova <i>Composition of construction projects put in place by types of works</i>		Struktura izvršenih radova prema vrsti građevina <i>Composition of construction projects put in place by type of buildings</i>		Struktura izvršenih radova prema vrsti radova <i>Composition of construction projects put in place by types of works</i>		
na zgradama <i>On buildings</i>	na ostalim građevinama <i>On other facilities</i>	novogradnja <i>Newly-built buildings</i>	ostali radovi ¹⁾ <i>other workers¹⁾</i>	na zgradama <i>On buildings</i>	na ostalim građevinama <i>On other facilities</i>	novogradnja <i>Newly-built buildings</i>	ostali radovi ¹⁾ <i>other workers¹⁾</i>	
I	60,4	39,6	58,3	41,7	70,6	29,4	67,1	32,9
II	61,7	38,3	65,0	35,0	64,3	35,7	68,5	31,5
III	62,5	37,5	63,1	36,9	62,5	37,5	71,1	28,9
IV	62,4	37,6	60,6	39,4	62,2	37,8	66,8	33,2
V	55,0	45,0	56,5	43,5	57,4	42,6	63,8	36,2
VI	59,5	40,5	60,7	39,3	55,0	45,0	63,5	36,5
VII	59,9	40,1	57,9	42,1	59,1	40,9	59,0	41,0
VIII	52,8	47,2	58,1	41,9				
IX	57,0	43,0	57,2	42,8				
X	53,9	46,1	57,2	42,8				
XI	54,1	45,9	56,2	43,8				
XII	59,0	41,0	57,0	43,0				

¹⁾ Rekonstrukcije, popravci i održavanje postojećih građevina

Reconstructions, maintenance and repair works of existing buildings

BROJ RADNIKA NA GRADILIŠTIMA PO VRSTAMA GRAĐEVINSKIH OBJEKATA I VRSTI POSLOVA, juli/srpanj 2008
NUMBER OF PERSONS IN PAID EMPLOYMENT BY TYPE OF CONSTRUCTION AND BY TYPE OF WORKS, July 2008

	Ukupno <i>Total</i>	Struktura <i>Structure</i> %	Broj radnika <i>Number of workers</i>		
			radnici na gradilištima <i>workers in paid employment</i>	radnici na rukovodećim i općim poslovima <i>top level executives and workers</i>	
UKUPNO	12.509	100,0	10.231	2.278	TOTAL
Objekti visokogradnje	7.128	57,0	5.865	1.263	<i>Buildings</i>
Objekti niskogradnje	5.381	43,0	4.366	1.015	<i>Civil engineering</i>

NARUDŽBE GRAĐEVINSKIH RADOVA
CONSTRUCTION PROJECT ORDERS

	Struktura narudžbi prema vrsti građevina <i>Orders by type of building facilities</i>		Struktura narudžbi prema vrsti radova <i>Orders by type of work</i>		%
	na zgradama <i>On buildings</i>	na ostalim građevinama <i>On other building facilities</i>	novogradnja <i>Newly-built buildings</i>	ostali radovi ¹⁾ <i>other works</i>	
2007					
I	73,1	26,9	75,7	24,3	
II	58,9	41,1	55,9	44,1	
III	49,4	50,6	54,6	45,4	
IV	69,1	30,9	67,3	32,7	
V	39,4	60,6	46,7	53,3	
VI	53,3	46,7	54,8	45,2	
VII	63,6	36,4	64,7	35,3	
VIII	73,7	26,3	53,3	46,7	
IX	51,3	48,7	56,6	43,4	
X	53,5	46,5	61,5	38,5	
XI	51,8	48,2	45,5	54,5	
XII	59,1	40,9	54,0	46,0	
2008					
I	66,1	33,9	73,7	26,3	
II	75,7	24,3	75,7	24,3	
III	75,2	24,8	66,0	34,0	
IV	60,2	39,8	83,7	16,3	
V	28,2	71,8	68,3	31,7	
VI	50,8	49,2	62,4	37,6	
VII	42,3	57,7	60,1	39,9	

STRUKTURA ODRAĐENIH SATI NA GRADILIŠTIMA PREMA VRSTI GRAĐEVINA I RADOVA, 2008
COMPOSITION OF HOURS WORKED ON SITES BY TYPE OF CONSTRUCTIONS AND TYPE OF WORK, 2008

Vrsta građevina <i>Type of constructions</i>	Vrsta radova <i>Type of works</i>						%
	VIII			I - VII			
	ukupno <i>total</i>	novogradnja <i>new construction</i>	ostali radovi <i>other works</i>	ukupno <i>total</i>	novogradnja <i>new construction</i>	ostali radovi <i>other works</i>	
Ukupno <i>Total</i>	100,0	57,1	42,9	100,0	56,2	43,8	
Zgrade <i>Buildings</i>	55,8	43,7	12,1	54,0	41,4	12,6	
Ostale građevine <i>Civil engineering</i>	44,2	13,4	30,8	46,0	14,8	31,2	

CESTOVNI PRIJEVOZ ROBE I PUTNIKA, II tromjesečje 2008. godine
 ROAD TRANSPORT OF GOODS AND PASSENGERS, II quarterly 2008

	II tromjesečje 2008	I-VI 2008	Indeks IV-VI 2008 I-III 2008	Indeks IV-VI 2008 IV-VI 2007	Indeks I-VI 2008 I-VI 2007
CESTOVNI PRIJEVOZ ROBE <i>ROAD FREIGHT TRANSPORT</i>					
Pređeni kilometri vozila, u hilj./tis. <i>Vehicle-kilometers covered, in thousands</i>	39.936	76.331*	109,7	105,4	106,5
Prevezeno tona robe, u hilj./tis. <i>Metric tons of goods transported, in thousands</i>	994	1.730*	135,0	103,6	102,2
Tonski kilometri, u hilj./tis. <i>Metric ton-kilometers, in thousands</i>	324.622	609.615*	113,9	104,8	105,3
CESTOVNI PRIJEVOZ PUTNIKA <i>ROAD PASSENGER TRANSPORT</i>					
Pređeni kilometri vozila, u hilj./tis. <i>Vehicle-kilometers covered, in thousands</i>	16.839	32.476	107,7	106,0	104,6
Prevezeni putnici, u hilj./tis. <i>Passengers transported, in thousands</i>	5.338	10.159	110,7	97,2	93,7
Putnički kilometri, u hilj./tis. <i>Passenger-kilometers, in thousands</i>	393.563	711.905	123,6	115,5	107,9
GRADSKO - PRIGRADSKI PRIJEVOZ <i>URBAN - SUBURBAN TRANSPORT</i>					
Pređeni kilometri ukupno, u hilj./tis. <i>Total kilometers covered, in thousands</i>	10.012	19.567	104,8	99,9	100,4
Tramvaji <i>Streetcars</i>	717	1.425	101,3	98,4	96,9
Autobusi <i>Buses</i>	8.764	17.074	105,5	100,2	100,8
Trolejbusi <i>Trolley - buses</i>	531	1.068	98,9	97,8	98,0
Prevezeni putnici, u hilj./tis. <i>Passengers transported, in thousands</i>	37.339	74.120	101,5	98,8	98,5
Tramvaji <i>Streetcars</i>	11.411	22.856	99,7	96,2	96,1
Autobusi <i>Buses</i>	21.220	41.834	102,9	100,9	100,4
Trolejbusi <i>Trolley - buses</i>	4.708	9.430	99,7	96,2	96,1

* **Ispravljen podatak**/Preliminary data

Napomena: Prethodni podaci/Preliminary data

PROMET NA AERODROMIMA / U ZRAČNIM LUKAMA, juli/srpanj 2008.
TRAFFIC IN AIRPORTS, July 2008

PROMET AVIONA/ZRAKOPLOVA NA AERODROMIMA / U ZRAČNIM LUKAMA

AIRCRAFT TRAFFIC IN AIRPORTS

	VII		Index	I-VII		Index	
	2007	2008	$\frac{\text{VII 2008}}{\text{VII 2007}}$	2007	2008	$\frac{\text{I-VII 2008}}{\text{I-VII 2007}}$	
Međunarodni promet aviona/zrakoplova, ukupno	545	613	112,5	3.445	3.372	97,9	<i>International aircraft traffic, total</i>
Promet domaćih aviona/zrakoplova	119	157	131,9	691	765	110,7	<i>Domestic aircraft traffic</i>
Redovni promet	103	148	143,7	599	715	119,4	<i>Scheduled traffic</i>
Vanredni/Izvanredni promet	16	9	56,3	92	50	54,3	<i>Non-scheduled traffic</i>
Promet stranih aviona/zrakoplova	426	456	107,0	2.754	2.607	94,7	<i>Foreign aircraft traffic</i>
Redovni promet	374	401	107,2	2.472	2.351	95,1	<i>Scheduled traffic</i>
Vanredni/Izvanredni promet	52	55	105,8	282	256	90,8	<i>Non-scheduled traffic</i>

PROMET PUTNIKA NA AERODROMIMA / U ZRAČNIM LUKAMA

TRAFFIC OF PASSENGERS IN AIRPORTS

	VII		Index	I-VII		Index	
	2007	2008	$\frac{\text{VII 2008}}{\text{VII 2007}}$	2007	2008	$\frac{\text{I-VII 2008}}{\text{I-VII 2007}}$	
Međunarodni promet putnika, ukupno	57.481	62.524	108,8	277.988	288.867	103,9	<i>International traffic of passengers, total</i>
Promet domaćim avionima/zrakoplovima	7.594	7.661	100,9	37.770	37.994	100,6	<i>Domestic aircraft traffic</i>
Redovni promet	6.572	6.849	104,2	31.481	34.469	109,5	<i>Scheduled traffic</i>
Vanredni/Izvanredni promet	1.022	812	79,5	6.289	3.525	56,1	<i>Non-scheduled traffic</i>
Promet stranim avionima/zrakoplovima	49.887	54.863	110,0	240.218	250.873	104,4	<i>Foreign aircraft traffic</i>
Redovni promet	40.767	46.589	114,3	216.775	230.312	106,2	<i>Scheduled traffic</i>
Vanredni/Izvanredni promet	9.120	8.274	90,7	23.443	20.561	87,7	<i>Non-scheduled traffic</i>

PROMET TERETA NA AERODROMIMA/U ZRAČNIM LUKAMA, tona

FREIGHT TRAFFIC IN AIRPORTS, tonnes

	VII		Index	I-VII		Index	
	2007	2008	$\frac{\text{VII 2008}}{\text{VII 2007}}$	2007	2008	$\frac{\text{I-VII 2008}}{\text{I-VII 2007}}$	
Međunarodni promet tereta, ukupno	154	158	102,6	1.132	1.052	92,9	<i>International freight traffic, total</i>
Promet domaćim avionima/zrakoplovima	-	1	-	2	6	300,0	<i>Domestic aircraft traffic</i>
Redovni promet	-	1	-	1	6	600,0	<i>Scheduled traffic</i>
Vanredni/Izvanredni promet	-	-	-	1	0	-	<i>Non-scheduled traffic</i>
Promet stranim avionima/zrakoplovima	154	157	101,9	1.130	1.046	92,6	<i>Foreign aircraft traffic</i>
Redovni promet	154	157	101,9	1.101	1.036	94,1	<i>Scheduled traffic</i>
Vanredni/Izvanredni promet	-	-	-	29	10	34,5	<i>Non-scheduled traffic</i>

Napomena: Prethodni podaci

Note: Provisional data

POŠTANSKE, KURIRSKE I TELEKOMUNIKACIJSKE USLUGE, juli/srpanj 2008.
POSTAL, COURIER AND TELECOMMUNICATION SERVICES, July 2008.

1. POŠTANSKE USLUGE/POSTAL SERVICES

	VII		Index <u>VII 2008</u> VII 2007	I - VII		Index <u>I - VII 2008</u> I - VII 2007
	2007	2008		2007	2008	
Pismonosne pošiljke, u hilj. / tis <i>Number of letters delivered, '000</i>	4.282	3.903	91,1	27.317	27.016	98,9
Paketske pošiljke, u hilj. / tis <i>Parcels, ' 000</i>	17	23	135,3	157	133	84,7
Platni promet u hilj./tis. <i>Payment operations, ' 000</i>	1.877	2.022	107,7	12.734	13.149	103,3

2. TELEKOMUNIKACIJSKE USLUGE/TELECOMMUNICATION SERVICES

	VII		Index <u>VII 2008</u> VII 2007	I - VII		Index <u>I - VII 2008</u> I - VII 2007
	2007	2008		2007	2008	
Telefonski razgovori u javnim govornicama, hilj./tis. <i>Telephone units measured, ' 000</i>	387	246	63,6	2.907	1.799	61,9
Fiksni telefonski razgovori u minutama, mil. <i>Minute of telephone calls by fixed telephones, ' 000 000</i>	225	208	92,4	1.648	1.567	95,1
Mobilni telefonski razgovori u minutama, hilj./tis. <i>Minute of telephone calls by mobitel, ' 000</i>	25.582	29.327	114,6	153.626	186.706	121,5
Internet-trajanje konekcije u minutama, mil. <i>connection, ' 000 000</i>	50	37	74,0	403	342	84,9
Broj SMS poruka, hilj./tis. <i>SMS message, ' 000</i>	46.692	47.256	101,2	309.067	326.097	105,5

PRIJEVOZ PUTNIKA I ROBE ŽELJEZNICOM, II tromjesečje 2008.
RAIL TRANSPORT OF PASSENGERS AND GOODS, II quarterly 2008

	II		Index <u>II 2008</u> II 2007	I - II		Index <u>I-II 2008</u> I-II 2007
	2007	2008		2007	2008	
Prevezeni putnici, u hilj. / tis <i>Passenger transported, in thousands</i>	114	136	119,3	192	239	124,5
Putnički kilometri, u hilj. / tis <i>Passenger-kilometers, in thousands</i>	8.155	9.610	117,8	13.484	17.045	126,4
Prevezene tone robe, u hilj. / tis <i>Metric tons of goods transported, in thousand</i>	1.851	2.148	116,0	3.312	4.198	126,8
Tonski kilometri, u hilj. / tis <i>Metric ton-kilometers, in thousands</i>	190.336	248.101	130,3	331.753	487.105	146,8

Napomena: Prethodni podaci
Note: Provisional data

UNUTRAŠNJA/UNUTARNJA TRGOVINA
HOME TRADE

DISTRIBUTIVNA TRGOVINA PREMA PRETEŽNOJ DJELATNOSTI
DISTRIBUTIVE TRADE BY A PREVAILING ACTIVITY

u hilj./tis.KM
in thousands of KM

	Broj prodavnica/ prodavaonica i servisa Number of stores, services 30.06.08	Broj zaposlenih Number of persons employed 30.06.08	Promet sa PDV-om Turnover (VAT included)					Zalihe Stocks 30.06.08
			II tromjesečje 2008 II quarter 2008	S t r u k t u r a e	I - II tromjesečje 2008 I - II quarter 2008	Indeks Indice IV-VI 08 I-III 08	Indeks Indice IV-VI 08 IV-VI 07	
Ukupno <i>Total</i>	4.971	45.122	4.146.893	100,0	7.636.540	118,8	118,9	1.973.414
101 Posredovanje u trgovini motornim vozilima i motociklima <i>Mediation in trade of motor vehicles and motorcycles</i>	0	7	285	0,0	369	339,3	35,2	0
102 Trgovina na veliko motornim vozilima i motociklima <i>Wholesale trade of motor vehicles and motorcycles</i>	0	686	203.600	4,9	381.320	114,6	119,1	106.939
103 Trgovina na malo motornim vozilima i motociklima <i>Retail trade of motor vehicles and motorcycles</i>	154	569	76.877	1,9	134.070	134,4	135,2	40.907
104 Trgovina na malo motornim gorivima i mazivima <i>Retail trade of automotive fuel</i>	415	2.583	299.975	7,2	539.813	125,1	120,7	61.069
105 Popravci i održavanje motornih vozila i motocikala <i>Repair and maintenance of motor vehicles and motorcycles</i>	53	396	9.394	0,2	17.226	119,9	74,4	5.639
106 Posredovanje u trgovini na veliko <i>Mediation in wholesale trade</i>	0	521	153.538	3,7	259.120	145,4	147,6	0
107 Trgovina na veliko na domaćem tržištu <i>Wholesale on domestic market</i>	0	13.602	2.159.670	52,1	3.983.896	118,4	122,3	888.583
108 Izvoz <i>Exports</i>	0	231	62.099	1,5	109.998	129,6	138,4	10.646
109 Trgovina na malo <i>Retail trade</i>	4.338	22.330	1.112.097	26,8	2.070.963	116,0	109,4	858.352
110 Popravci predmeta za vlastitu upotrebu/uporabu i domaćinstvo/kućanstvo <i>Repair of personal and household goods</i>	11	78	302	0,0	697	76,5	99,0	1.279
111 Ostale djelatnosti <i>Other activities</i>	0	4.119	69.056	1,7	139.068	98,6	104,6	0
50. Trgovina motornim vozilima i motociklima i njihovo održavanje i popravak; trgovina na malo motornim gorivima i mazivima <i>Trade, maintenance and repair of motor vehicles and motorcycles; retail trade of automotive fuel</i>	482	4.427	512.376	12,4	934.743	121,3	120,8	206.204
101 Posredovanje u trgovini motornim vozilima i motociklima <i>Mediation in trade of motor vehicles and motorcycles</i>	0	3	269	0,0	338	389,9	34,0	0
102 Trgovina na veliko motornim vozilima i motociklima <i>Wholesale trade of motor vehicles and motorcycles</i>	0	641	196.202	4,7	368.055	114,2	119,2	97.538
103 Trgovina na malo motornim vozilima i motociklima <i>Retail trade of motor vehicles and motorcycles</i>	128	492	71.594	1,7	124.069	136,4	132,7	34.132
104 Trgovina na malo motornim gorivima i mazivima <i>Retail trade of automotive fuel</i>	222	1.528	136.548	3,3	251.261	119,0	107,8	29.275
105 Popravci i održavanje motornih vozila i motocikala <i>Repair and maintenance of motor vehicles and motorcycles</i>	41	327	8.633	0,2	15.944	118,1	72,0	5.133
106 Posredovanje u trgovini na veliko <i>Mediation in wholesale trade</i>	0	5	2.745	0,1	5.000	121,7	118,3	0
107 Trgovina na veliko na domaćem tržištu <i>Wholesale on domestic market</i>	0	640	67.503	1,6	116.251	138,5	194,8	20.856

	Broj prodavnica/ i servisa Number of stores, services 30.06.08	Broj zaposlenih Number of persons employed 30.06.08	Promet sa PDV-om Turnover (VAT included)					Zalihe Stocks 30.06.08
			II tromjesečje 2008 II quarter 2008	S t r u k t u r a e	I - II tromjesečje 2008 I - II quarter 2008	Indeks Indice IV-VI 08 I-III 08	Indeks Indice IV-VI 08 IV-VI 07	
108 Izvoz Exports	0	3	641	0,0	1.402	84,2	29,2	0
109 Trgovina na malo Retail trade	91	442	22.079	0,5	39.346	127,9	121,9	19.270
110 Popravci predmeta za vlastitu upotrebu/uporabu i domaćinstvo/kućanstvo Repair of personal and household goods	0	0	0	0,0	0	0,0	0,0	0
111 Ostale djelatnosti Other activities	0	346	6.162	0,1	13.077	89,1	69,6	0
51.1 Posredovanje u trgovini na veliko Mediation in wholesale trade	64	595	37.198	0,9	70.369	112,1	119,6	23.633
101 Posredovanje u trgovini motornim vozilima i motociklima Mediation in trade of motor vehicles and motorcycles	0	0	0	0,0	0	0,0	0,0	0
102 Trgovina na veliko motornim vozilima i motociklima Wholesale trade of motor vehicles and motorcycles	0	1	30	0,0	81	58,8	96,8	42
103 Trgovina na malo motornim vozilima i motociklima Retail trade of motor vehicles and motorcycles	2	12	2.215	0,1	4.359	103,3	434,3	1.665
104 Trgovina na malo motornim gorivima i mazivima Retail trade of automotive fuel	3	12	1.415	0,0	2.550	124,7	157,2	158
105 Popravci i održavanje motornih vozila i motocikala Repair and maintenance of motor vehicles and motorcycles	0	0	0	0,0	0	0,0	0,0	0
106 Posredovanje u trgovini na veliko Mediation in wholesale trade	0	66	6.629	0,2	13.575	95,4	93,9	0
107 Trgovina na veliko na domaćem tržištu Wholesale on domestic market	0	167	13.808	0,3	26.303	110,5	114,2	13.472
108 Izvoz Exports	0	59	2.994	0,1	5.911	102,6	304,3	64
109 Trgovina na malo Retail trade	59	254	9.785	0,2	16.918	137,2	102,8	8.232
110 Popravci predmeta za vlastitu upotrebu/uporabu i domaćinstvo/kućanstvo Repair of personal and household goods	0	0	0	0,0	0	0,0	0,0	0
111 Ostale djelatnosti Other activities	0	24	322	0,0	672	92,0	3.220,0	0
51.2 - 51.7 Trgovina na veliko Wholesale trade	1.715	23.733	2.471.695	59,6	4.497.199	122,0	118,2	1.057.867
101 Posredovanje u trgovini motornim vozilima i motociklima Mediation in trade of motor vehicles and motorcycles	0	3	0	0,0	0	0,0	0,0	0
102 Trgovina na veliko motornim vozilima i motociklima Wholesale trade of motor vehicles and motorcycles	0	26	5.603	0,1	9.689	137,1	146,5	2.383
103 Trgovina na malo motornim vozilima i motociklima Retail trade of motor vehicles and motorcycles	19	54	2.866	0,1	5.277	118,9	129,8	4.549
104 Trgovina na malo motornim gorivima i mazivima Retail trade of automotive fuel	141	726	122.103	2,9	214.878	131,6	133,9	24.878
105 Popravci i održavanje motornih vozila i motocikala Repair and maintenance of motor vehicles and motorcycles	6	36	479	0,0	793	152,5	134,2	269

DISTRIBUTIVNA TRGOVINA PREMA PRETEŽNOJ DJELATNOSTI (nastavak)
DISTRIBUTIVE TRADE BY A PREVAILING ACTIVITY (continued)

u hilj./tis.KM
in thousands of KM

	Broj prodavnica/ prodavaonica i servisa Number of stores, services 30.06.08	Broj zaposlenih Number of persons employed 30.06.08	Promet sa PDV-om Turnover (VAT included)					Zalihe Stocks 30.06.08
			II tromjesečje 2008 II quarter 2008	S t r u k t u r a e	I - II tromjesečje 2008 I - II quarter 2008	Indeks Indice IV-VI 08 I-III 08	Indeks Indice IV-VI 08 IV-VI 07	
106 Posredovanje u trgovini na veliko <i>Mediation in wholesale trade</i>	0	269	128.780	3,1	212.822	153,2	158,6	0
107 Trgovina na veliko na domaćem tržištu <i>Wholesale on domestic market</i>	0	9.171	1.569.570	37,8	2.858.118	121,8	119,1	642.726
108 Izvoz <i>Exports</i>	0	51	30.282	0,7	54.845	123,3	140,7	235
109 Trgovina na malo <i>Retail trade</i>	1.546	10.223	560.847	13,5	1.036.313	118,0	105,6	381.549
110 Popravci predmeta za vlastitu upotrebu/uporabu i domaćinstvo/kućanstvo <i>Repair of personal and household goods</i>	3	42	95	0,0	220	76,0	179,2	1.278
111 Ostale djelatnosti <i>Other activities</i>	0	3.132	51.070	1,2	104.244	96,0	122,3	0
52.1 - 52.6 Trgovina na malo <i>Retail trade</i>	2.096	10.948	528.368	12,7	1.005.996	110,6	114,3	429.605
101 Posredovanje u trgovini motornim vozilima i motociklima <i>Mediation in trade of motor vehicles and motorcycles</i>	0	0	0	0,0	0	0,0	0,0	0
102 Trgovina na veliko motornim vozilima i motociklima <i>Wholesale trade of motor vehicles and motorcycles</i>	0	0	0	0,0	0	0,0	0,0	0
103 Trgovina na malo motornim vozilima i motociklima <i>Retail trade of motor vehicles and motorcycles</i>	1	1	15	0,0	15	0,0	0,0	20
104 Trgovina na malo motornim gorivima i mazivima <i>Retail trade of automotive fuel</i>	22	114	17.947	0,4	31.312	134,3	125,5	2.894
105 Popravci i održavanje motornih vozila i motocikala <i>Repair and maintenance of motor vehicles and motorcycles</i>	0	0	0	0,0	0	0,0	0,0	0
106 Posredovanje u trgovini na veliko <i>Mediation in wholesale trade</i>	0	13	239	0,0	439	119,5	25,0	0
107 Trgovina na veliko na domaćem tržištu <i>Wholesale on domestic market</i>	0	1.004	93.477	2,3	177.613	111,1	119,7	63.587
108 Izvoz <i>Exports</i>	0	3	1.590	0,0	2.572	161,9	127,4	0
109 Trgovina na malo <i>Retail trade</i>	2.070	9.194	403.591	9,7	772.951	109,3	114,5	363.104
110 Popravci predmeta za vlastitu upotrebu/uporabu i domaćinstvo/kućanstvo <i>Repair of personal and household goods</i>	3	3	15	0,0	28	115,4	65,2	0
111 Ostale djelatnosti <i>Other activities</i>	0	616	11.494	0,3	21.066	120,1	75,9	0
52.7 Popravak predmeta za vlastitu upotrebu <i>Repair of personal and household goods</i>	11	60	5.409	0,1	9.801	123,2	81,5	1.293
101 Posredovanje u trgovini motornim vozilima i motociklima <i>Mediation in trade of motor vehicles and motorcycles</i>	0	0	0	0,0	0	0,0	0,0	0
102 Trgovina na veliko motornim vozilima i motociklima <i>Wholesale trade of motor vehicles and motorcycles</i>	0	0	0	0,0	0	0,0	0,0	0
103 Trgovina na malo motornim vozilima i motociklima <i>Retail trade of motor vehicles and motorcycles</i>	0	0	0	0,0	0	0,0	0,0	0

DISTRIBUTIVNA TRGOVINA PREMA PRETEŽNOJ DJELATNOSTI (nastavak)
DISTRIBUTIVE TRADE BY A PREVAILING ACTIVITY (continued)

u hilj./tis.KM
in thousands of KM

	Broj prodavnica/ prodavaonica i servisa Number of stores, services 30.06.08	Broj zaposlenih Number of persons employed 30.06.08	Promet sa PDV-om Turnover (VAT included)					Zalihe Stocks 30.06.08
			II tromjesečje 2008 II quarter 2008	S t r u k t u r a e	I - II tromjesečje 2008 I - II quarter 2008	Indeks Indice IV-VI 08 I-III 08	Indeks Indice IV-VI 08 IV-VI 07	
104 Trgovina na malo motornim gorivima i mazivima <i>Retail trade of automotive fuel</i>	0	0	0	0,0	0	0,0	0,0	0
105 Popravci i održavanje motornih vozila i motocikala <i>Repair and maintenance of motor vehicles and motorcycles</i>	0	0	0	0,0	0	0,0	0,0	0
106 Posredovanje u trgovini na veliko <i>Mediation in wholesale trade</i>	0	1	73	0,0	81	912,5	0,0	0
107 Trgovina na veliko na domaćem tržištu <i>Wholesale on domestic market</i>	0	18	3.381	0,1	6.366	113,3	86,2	816
108 Izvoz <i>Exports</i>	0	0	0	0,0	0	0,0	0,0	0
109 Trgovina na malo <i>Retail trade</i>	8	17	1.806	0,0	3.091	140,5	76,6	477
110 Popravci predmeta za vlastitu upotrebu/uporabu i domaćinstvo/kućanstvo <i>Repair of personal and household goods</i>	3	23	141	0,0	254	124,8	156,7	0
111 Ostale djelatnosti <i>Other activities</i>	0	1	8	0,0	9	800,0	3,0	0
Ostale djelatnosti <i>Other activities</i>	603	5.359	591.847	14,3	1.118.432	112,4	125,7	254.812
101 Posredovanje u trgovini motornim vozilima i motociklima <i>Mediation in trade of motor vehicles and motorcycles</i>	0	1	16	0,0	31	106,7	88,9	0
102 Trgovina na veliko motornim vozilima i motociklima <i>Wholesale trade of motor vehicles and motorcycles</i>	0	18	1.765	0,0	3.495	102,0	71,8	6.976
103 Trgovina na malo motornim vozilima i motociklima <i>Retail trade of motor vehicles and motorcycles</i>	4	10	187	0,0	350	114,7	98,4	541
104 Trgovina na malo motornim gorivima i mazivima <i>Retail trade of automotive fuel</i>	27	203	21.962	0,5	39.812	123,0	143,3	3.864
105 Popravci i održavanje motornih vozila i motocikala <i>Repair and maintenance of motor vehicles and motorcycles</i>	6	33	282	0,0	489	136,2	100,4	237
106 Posredovanje u trgovini na veliko <i>Mediation in wholesale trade</i>	0	167	15.072	0,4	27.203	124,2	121,1	0
107 Trgovina na veliko na domaćem tržištu <i>Wholesale on domestic market</i>	0	2.602	411.931	9,9	799.245	106,4	129,4	147.126
108 Izvoz <i>Exports</i>	0	115	26.592	0,6	45.268	142,4	140,6	10.347
109 Trgovina na malo <i>Retail trade</i>	564	2.200	113.989	2,7	202.344	129,0	111,0	85.720
110 Popravci predmeta za vlastitu upotrebu/uporabu i domaćinstvo/kućanstvo <i>Repair of personal and household goods</i>	2	10	51	0,0	195	35,4	36,7	1
111 Ostale djelatnosti <i>Other activities</i>	0	0	0	0,0	0	0,0	0,0	0

Napomena: Prethodni podaci

Note: Preliminary data

TRGOVINA NA MALO PREMA PRETEŽNOJ DJELATNOSTI
RETAIL TRADE BY PREVAILING ACTIVITY

	Ukupan promet bez PDV u hilj./tis. KM <i>Total sale (VAT excluded) in thousand KM</i>					Promet u trgovini na malo sa PDV u hilj./tis. KM <i>Retail sale (VAT included) in thousand KM</i>				
	VII 08	$\frac{VII\ 08}{VI\ 08}$	$\frac{VII\ 08}{VII\ 07}$	I-VII 08	$\frac{I-VII\ 08}{I-VII\ 07}$	VII 08	$\frac{VII\ 08}{VI\ 08}$	$\frac{VII\ 08}{VII\ 07}$	I-VII 08	$\frac{I-VII\ 08}{I-VII\ 07}$
Ukupno <i>Total</i>	315.340	114,7	129,5	1.842.220	127,6	608.180	113,0	118,7	3.546.417	120,3
50.102 Trgovina motornim vozilima na malo <i>Sale of motor vehicles</i>	19.938	105,5	139,1	120.817	120,7	10.072	107,2	130,3	61.430	118,1
50.302 Trgovina na malo dijelova i pribora za motorna vozila <i>Retail sale of spares and equipment for motor vehicles</i>	2.903	101,3	121,4	19.607	120,7	2.457	117,2	115,0	15.839	113,0
50.402 Trgovina na malo motociklima, dijelovima i priborom <i>Retail sale of motorcycles, spares and equipment</i>	208	153,9	200,9	1.052	128,3	203	163,9	180,7	955	200,2
50.500 Trgovina na malo gorivima i mazivima <i>Retail sale fuels</i>	103.608	125,5	163,0	536.668	147,9	84.486	116,8	137,8	461.447	132,0
52.1 Trgovina na malo u nespecijaliziranim prodavnicama/prodavaonicama <i>Retail sale in non-specialized stores</i>	95.623	112,0	111,9	591.591	118,8	94.963	114,2	112,8	576.752	119,6
52.2 Trgovina na malo hranom, pićima i duhanskim proizvodima u specijaliziranim prodavnicama/prodavaonicama <i>Retail sale of food, beverages and tobacco in specialized stores</i>	10.811	110,1	112,6	68.060	114,3	8.918	111,0	110,7	55.596	110,5
52.3 Trgovina na malo farmaceut., medicinskim, kozmetičkim i toaletnim proizvodima <i>Retail sale of pharmaceutical and medical goods, cosmetic and toilet articles</i>	22.765	105,9	122,8	154.287	122,6	25.578	105,6	122,1	174.825	122,3
52.4 Ostala trgovina na malo novom robom u specijaliziranim prodavnicama/prodavaonicama <i>Other retail sale of new goods in specialized stores</i>	56.933	111,3	119,6	331.119	125,0	51.251	113,3	117,5	294.271	118,9
52.5 Trgovina na malo polovnom robom u prodavnicama/prodavaonicama <i>Retail trade services of second-hand goods in stores</i>	315	346,6	202,8	1.378	152,9	369	346,6	202,8	1.611	152,7
52.6 Trgovina na malo izvan prodavnica/prodavaonica <i>Retail sale out of stores</i>	2.236	86,9	118,5	17.641	118,4	2.415	86,0	116,4	19.196	117,6
Ostale djelatnosti <i>Other activities</i>	-	-	-	-	-	327.468	112,7	116,1	1.884.495	118,4

PROMET TRGOVAČKIH POSLOVNIH SUBJEKATA OD OSTALIH DJELATNOSTI
TRADE IN OTHER ACTIVITIES EXCEPT RETAIL TRADE

	VII 08	I-VII 08
Ostale djelatnosti bez PDV u hilj./tis. KM <i>Other activities (VAT excluded) in thousand KM</i>	74.832	418.118

Napomena : prethodni podaci
Note: Previous data

TRGOVINA NA MALO PREMA TRGOVAČKIM STRUKAMA
RETAIL TRADE BY BRANCHES

	Promet u trgovini na malo sa PDV u hilj./tis. KM <i>Retail sale (VAT included) in thousand KM</i>				
	VII 08	<u>VII 08</u> <u>VI 08</u>	<u>VII 08</u> <u>VII 07</u>	I-VII 08	<u>I-VII 08</u> <u>I-VII 07</u>
Ukupno <i>Total</i>	608.180	113,0	118,7	3.546.417	120,3
01 Motorna vozila <i>Motor vehicles</i>	18.831	96,7	134,7	116.800	135,7
03 Dijelovi i pribor za motorna vozila <i>Motor vehicle parts and accessories</i>	5.753	121,4	104,0	36.154	108,5
04 Motocikli i dijelovi i pribor za motocikle <i>Motorcycles and related parts and accessories</i>	203	163,9	180,7	955	200,2
05 Motorna goriva i maziva <i>Automotive fuel</i>	143.602	117,5	136,6	780.209	133,1
11 Nespecijalizirane prodavnice/prodavaonice živežnim namirnicama <i>Non-specialized stores of food</i>	168.430	114,5	112,3	1.024.050	117,6
12 Ostale nespecijalizirane prodavnice/prodavaonice <i>Other non-specialized stores</i>	51.259	120,0	115,3	277.772	110,5
21 Voće i povrće <i>Fruit and vegetables</i>	5.073	72,8	80,4	42.737	112,4
22 Meso i mesni proizvodi <i>Meat and meat products</i>	1.958	109,2	124,8	10.972	110,0
23 Ribe, školjke i rakovi <i>Fish and sea food</i>	247	126,3	109,9	1.665	88,6
24 Hljeb/kruh, pecivo, kolači, tjestenina, bomboni i slatkiši <i>Bread, cakes, pasta, candies and sweets</i>	6.524	102,5	133,2	41.932	139,2
25 Alkohol i druga pića <i>Alcoholic and other beverages</i>	12.638	122,1	110,6	60.945	105,3
26 Duhanski proizvodi <i>Tobacco products</i>	8.138	113,1	105,5	50.781	105,1
27 Ostale živežne namirnice u specijalizovanim prodavnicama <i>Food in specialised stores</i>	9.039	125,9	86,7	47.492	78,1
31 Apoteke/ljekarne <i>Pharmacies</i>	18.465	103,7	108,7	131.318	112,1
32 Medicinski preparati i ortopedska pomagala <i>Medicines</i>	606	91,8	119,0	3.964	122,7
33 Kozmetički i toaletni proizvodi <i>Toilet - cosmetic products</i>	10.246	110,9	158,6	62.435	154,3
41 Tekstil <i>Textiles</i>	3.369	103,1	129,4	22.304	125,5
42 Odjevni predmeti <i>Clothes</i>	8.119	110,6	123,2	48.354	117,2
43 Obuća i kožni proizvodi <i>Footwear and leather products</i>	5.289	103,4	156,2	34.909	140,4
44 Namještaj, oprema za rasvjetu i predmeti za domaćinstvo <i>Furniture, lighting and goods for household</i>	12.029	127,6	101,7	59.294	102,9
45 Električni aparati za domaćinstvo/kućanstvo, radio i TV uređaji <i>Electricity appliances for household, radio and TV</i>	24.063	110,6	110,4	142.563	123,2
46 Željezna roba, boje, staklo i ostali građevinski materijal <i>Basic metal goods, products for construction, glass</i>	59.071	113,0	116,4	310.168	114,9
47 Knjige, novine, časopisi, papirnata/papirna roba i pisaći pribor <i>Books, newspapers, journals, other printed products</i>	3.602	87,0	104,7	24.771	112,6
48 Ostala trgovina na malo u specijaliziranim prodavnicama <i>Other retail sale in specialised stores</i>	27.601	104,8	118,4	182.354	130,9
50 Polovna roba <i>Second-hand goods</i>	390	322,3	189,8	1.781	147,5
61 Trgovina poštom, preko kataloga, interneta i televizije <i>Trade by post, catalogues, internet and TV</i>	310	56,7	0,0	4.777	0,0
62 Trgovina na štandovima i pijacama <i>Trade on markets</i>	0	0,0	0,0	0	0,0
63 Ostala trgovina na malo izvan prodavnica/prodavaonica <i>Other retail sale not in stores</i>	3.325	91,0	115,3	24.961	114,9

Napomena : prethodni podaci

Note: Previous data

PRODAJA POLJOPRIVREDNIH PROIZVODA NA PIJACAMA/TRŽNICAMA, juli/srpanj 2008.
SALE OF AGRICULTURE PRODUCTS IN MARKETS, July 2008

	VII 2008			I -VII 2008		Index I - VII 2008 I - VII 2007	
	Količina u tonama <i>Quantity in tons</i>	Vrijednost u KM <i>Value in KM</i>	Prosječna cijena za 1 kg u KM <i>Average price for 1 kg in KM</i>	Količina u tonama <i>Quantity in tons</i>	Vrijednost u KM <i>Value in KM</i>	Količina <i>Quantity</i>	Vrijednost <i>Value</i>
UKUPNO	-	4.591.632	-	-	31.529.657	-	95,6
<i>TOTAL</i>							
Žita i proizvodi od žita	-	102.228	-	-	742.522	-	146,1
<i>Cereals and products of cereals</i>							
Pšenica i raž	18	14.451	0,78	134	103.798	118,6	176,4
<i>Wheat and rye</i>							
Ječam	5	3.305	0,65	28	17.104	90,3	122,2
<i>Barley</i>							
Zob	3	2.446	0,71	40	27.936	121,2	170,2
<i>Oats</i>							
Kukuruz	64	39.689	0,62	460	295.830	97,7	146,4
<i>Maize</i>							
Riža (oljuštena)	-	-	-	-	-	-	-
<i>Rice</i>							
Ostala žita	1	500	1,00	4	3.158	57,1	81,0
<i>Other cereals</i>							
Kukuruzno brašno	18	22.362	1,24	130	163.147	114,0	137,9
<i>Flours of maize</i>							
Ostale vrste brašna	16	19.475	1,25	107	131.549	108,1	138,9
<i>Other type of flours</i>							
Povrće	-	1.827.779	-	-	10.034.650	-	102,3
<i>Vegetables</i>							
Krompir/Krumpir	239	200.163	0,84	1.687	1.567.816	91,1	104,6
<i>Potatoes</i>							
Grah	27	105.183	3,91	202	790.055	96,6	111,4
<i>Beans</i>							
Crni luk	73	88.285	1,21	500	682.312	79,2	94,7
<i>Onions</i>							
Mrkva	46	76.246	1,65	307	532.495	93,3	105,5
<i>Carrot</i>							
Kupus	89	65.183	0,74	564	588.136	86,6	124,4
<i>Cabbage</i>							
Lubenica i dinje	260	251.392	0,97	357	404.403	84,6	100,3
<i>Water melons and melons</i>							
Zelena salata	20	38.932	1,97	175	385.591	78,8	87,4
<i>Lettuce</i>							
Paradajz/Rajčica	167	242.125	1,45	504	1.103.268	83,4	85,2
<i>Tomatoes</i>							
Paprika	101	195.437	1,93	310	916.964	87,6	101,9
<i>Pepper</i>							
Krastavci	93	94.184	1,02	278	466.285	95,2	111,1
<i>Cucumbers</i>							
Špinat	23	52.120	2,28	287	629.680	73,0	102,4
<i>Spinach</i>							
Ostalo povrće	171	418.529	2,45	723	1.967.645	88,1	108,0
<i>Other vegetables</i>							

PRODAJA POLJOPRIVREDNIH PROIZVODA NA PIJACAMA/TRŽNICAMA, juli/srpanj 2008. (nastavak)
SALE OF AGRICULTURE PRODUCTS IN MARKETS, July 2008 (continued)

	VII 2008			I - VII 2008		Index I - VII 2008 I - VII 2007	
	Količina u tonama <i>Quantity in tons</i>	Vrijednost u KM <i>Value in KM</i>	Prosječna cijena za 1 kg u KM <i>Average price for 1 kg in KM</i>	Količina u tonama <i>Quantity in tons</i>	Vrijednost u KM <i>Value in KM</i>	Količina <i>Quantity</i>	Vrijednost <i>Value</i>
Voće	-	1.017.991	-	-	6.348.431	-	102,4
<i>Fruits</i>							
Jabuke	89	185.992	2,08	777	1.368.344	81,4	103,3
<i>Apples</i>							
Kruške	29	68.443	2,38	146	393.338	83,4	98,1
<i>Pears</i>							
Orasi u ljusci	3	13.713	4,12	41	179.993	74,5	95,4
<i>Walnuts in shell</i>							
Očišćeni orasi	6	77.395	13,25	56	702.404	73,7	80,2
<i>Cleaned walnut</i>							
Svježe šljive	49	68.538	1,39	56	85.533	80,0	102,5
<i>Fresh plums</i>							
Trešnje i višnje	28	74.610	2,62	127	368.074	76,0	91,3
<i>Sherry and sour cherries</i>							
Jagode	12	27.275	2,24	172	476.661	97,2	111,8
<i>Berry</i>							
Kajsije i breskve	67	172.534	2,56	131	380.050	91,6	107,9
<i>Apricose and peaches</i>							
Naranče i mandarine	19	43.893	2,36	431	905.576	92,9	108,3
<i>Orange and tangerine</i>							
Ostalo voće	54	182.631	3,37	360	1.275.510	90,2	115,2
<i>Other fruits</i>							
Grožđe	28	102.967	3,72	50	212.948	96,1	106,5
<i>Grape</i>							
Perad i jaja	-	336.606	-	-	3.239.995	-	69,0
<i>Poultry and eggs</i>							
Živa kokoš	1	4.815	3,98	7	29.562	63,6	90,2
<i>Live hen</i>							
Živa ćurka/tuka	0	1.075	6,94	1	4.551	50,0	45,3
<i>Live turkey</i>							
Ostala perad živa	0	400	8,00	0	3.195	0,0	349,4
<i>Other poultry (live)</i>							
Zaklana i očišćena kokoš	16	92.357	5,73	110	590.840	99,1	125,0
<i>Slaughtered and cleaned hen</i>							
Zaklana i očišćena ćurka/tuka	0	280	7,00	1	5.140	16,7	12,8
<i>Slaughtered and cleaned turkey</i>							
Ostala perad (zaklana i očišćena)	1	3.050	5,08	4	18.380	80,0	100,7
<i>Other poultry (slaughtered and cleaned)</i>							
Jaja, hilj./tis. kom.	1.033	234.629	0,23	10.716	2.588.327	47,3	62,8
<i>Eggs, thousand pieces</i>							
Zaklana i očišćena stoka	-	-	-	-	-	-	-
<i>Slaughtered and cleaned livestock</i>							
Zaklana i očišćena prasid	-	-	-	-	-	-	-
<i>Slaughtered and cleaned pigs</i>							
Ostala stoka (zaklana i očišćena)	-	-	-	-	-	-	-
<i>Other livestock (slaughtered, cleaned)</i>							

PRODAJA POLJOPRIVREDNIH PROIZVODA NA PIJACAMA/TRŽNICAMA, juli/srpanj 2008. (nastavak)
SALE OF AGRICULTURE PRODUCTS IN MARKETS, July 2008 (continued)

	VII 2008			I - VII 2008		Index I - VII 2008 I - VII 2007	
	Količina u tonama <i>Quantity in tons</i>	Vrijednost u KM <i>Value in KM</i>	Prosječna cijena za 1 kg u KM <i>Average price for 1 kg in KM</i>	Količina u tonama <i>Quantity in tons</i>	Vrijednost u KM <i>Value in KM</i>	Količina <i>Quantity</i>	Vrijednost <i>Value</i>
Mlijeko i mliječni proizvodi	-	555.941	-	-	4.103.621	-	117,0
<i>Milk and dairy products</i>							
Svježe mlijeko, hilj./tis.lit.	75	85.071	1,14	491	545.749	111,6	123,3
<i>Fresh milk, thousand litre</i>							
Kajmak	6	65.548	10,61	40	499.155	108,1	116,7
<i>Cream</i>							
Maslac	2	13.730	8,00	15	131.128	62,5	84,6
<i>Butter</i>							
Sir (sve vrste)	57	298.651	5,22	421	2.248.090	97,7	122,6
<i>Cheese (all type)</i>							
Ostali mliječni proizvodi	16	92.941	5,78	121	679.499	85,2	104,8
<i>Other dairy products</i>							
Vuna i perje	-	-	-	-	-	-	-
<i>Wool and feathers</i>							
Vuna oprana	-	-	-	-	-	-	-
<i>Washed wool</i>							
Perje	-	-	-	-	-	-	-
<i>Feathers</i>							
Med	9	97.322	10,35	71	728.110	93,4	99,8
<i>Honey</i>							
Riba	-	18.214	-	-	483.568	-	75,7
<i>Fish</i>							
Morska	2	11.350	6,88	32	245.750	82,0	79,3
<i>Marine fish</i>							
Riječna i jezerska	1	6.864	5,39	31	237.818	75,6	72,4
<i>River's and lake's</i>							
Drvo	-	36.450	-	-	194.900	-	103,4
<i>Wood</i>							
Ogrjevno drvo, m³	560	36.450	65,09	3.330	194.900	98,5	103,4
<i>Fire wood, m³</i>							
Tehničko drvo, m³	-	-	-	-	-	-	-
<i>Technical wood, m³</i>							
Ostali proizvodi	-	599.101	-	-	5.653.860	-	84,4
<i>Other products</i>							
Sušeno meso	26	370.031	14,39	310	4.196.156	84,9	85,7
<i>Dried meat</i>							
Mljevena paprika	-	-	-	-	-	-	-
<i>Grinded papper</i>							
Kiseli kupus	-	-	-	14	29.880	140,0	163,2
<i>Pickled cabbage</i>							
Maslinovo ulje	0	5.960	14,19	3	40.310	150,0	140,9
<i>Olive oil</i>							
Cvijeće	-	186.560	-	-	1.182.064	-	74,3
<i>Flowers</i>							
Ostalo	-	36.550	-	-	205.450	-	126,4
<i>Other</i>							

PRODAJA I OTKUP POLJOPRIVREDNIH PROIZVODA, juli/srpanj 2008.
SALE AND PURCHASE OF AGRICULTURE PRODUCTS, July 2008

PRODAJA I OTKUP POLJOPRIVREDNIH PROIZVODA, vrijednost u KM
SALE AND PURCHASE OF AGRICULTURE PRODUCTS, value in KM

	VII 2008			I - VII 2008			Index I - VII 2008 I - VII 2007		
	ukupno total	prodaja sale	otkup purchase	ukupno total	prodaja sale	otkup purchase	ukupno total	prodaja sale	otkup purchase
UKUPNO <i>TOTAL</i>	13.512.312	4.375.587	9.136.725	86.860.341	29.948.809	56.911.532	125,9	119,6	129,6
RATARSTVO <i>FIELD CROPS</i>	2.158.242	652.243	1.505.999	3.653.992	1.315.372	2.338.620	103,7	145,0	89,4
Žita <i>Cereal</i>	1.285.035	572.846	712.189	1.350.527	572.846	777.681	135,1	194,4	110,3
Industrijsko bilje <i>Industrial crops</i>	121.061	-	121.061	546.845	-	546.845	276,5	-	276,5
Povrće <i>Vegetables</i>	752.146	79.397	672.749	1.701.498	742.526	958.972	75,7	121,3	58,7
Stočno-krmno bilje <i>Feed crops</i>	-	-	-	55.122	-	55.122	71,0	-	71,0
VOČARSTVO I VINOGRADARSTVO <i>FRUIT AND VITICULTURE</i>	680.624	570.555	110.069	4.629.071	4.257.643	371.428	100,6	99,1	121,4
Voće i grožđe <i>Fruit and grapes</i>	514.151	404.082	110.069	1.040.859	678.121	362.738	113,5	110,7	119,0
Voćne i lozne sadnice i lozni kalemi <i>Fruit's and vine's trees</i>	-	-	-	300.639	291.949	8.690	116,7	113,3	-
Alkoholna pića <i>Alcoholic beverages</i>	166.473	166.473	-	3.287.573	3.287.573	-	96,0	96,0	-
STOČARSTVO <i>LIVESTOCK BREEDING</i>	10.157.110	2.697.931	7.459.179	74.862.330	20.903.397	53.958.933	130,7	123,4	133,7
Stoka <i>Livestock - live weight</i>	486.035	39.837	446.198	2.599.165	270.999	2.328.166	112,4	134,5	110,3
Perad i jaja <i>Poultry and eggs</i>	2.986.296	2.240.716	745.580	22.259.308	17.734.937	4.524.371	125,6	124,1	131,9
Mlijeko i mliječni proizvodi <i>Milk and dairy products</i>	6.338.223	417.378	5.920.845	46.034.881	2.897.461	43.137.420	144,4	118,1	146,6
Koža, vuna i perje <i>Leather, wool and feathers</i>	346.556	-	346.556	3.968.976	-	3.968.976	73,5	-	73,5
OSTALI PROIZVODI <i>OTHER PRODUCTS</i>	516.336	454.858	61.478	3.714.948	3.472.397	242.551	104,5	119,5	37,3
Med i vosak <i>Honey and wax</i>	-	-	-	2.820	-	2.820	22,0	-	24,5
Riba <i>Fish</i>	408.619	408.619	-	3.053.034	3.053.034	-	123,1	123,1	-
Drvo <i>Wood</i>	-	-	-	300	-	300	50,0	-	50,0
Ostalo <i>Other</i>	107.717	46.239	61.478	658.794	419.363	239.431	62,0	98,6	37,6

PRODAJA I OTKUP VAŽNIJH POLJOPRIVREDNIH PROIZVODA, količina
SALE AND PURCHASE OF IMPORTANT AGRICULTURE PRODUCTS, quantity

	VII 2008			I - VII 2008			Prosječna cijena za juli/srpanj u KM za osnovnu jedinicu mjere <i>Average price in July in KM per unit of measure</i>	
	ukupno <i>total</i>	prodaja <i>sale</i>	otkup <i>purchase</i>	ukupno <i>total</i>	prodaja <i>sale</i>	otkup <i>purchase</i>	prodaja <i>sale</i>	otkup <i>purchase</i>
Pšenica i raž, tona <i>Wheat and rye, tons</i>	1.758	217	1.541	1.848	217	1.631	0,44	0,45
Ječam (bez pivarskog), tona <i>Barley (withouth beer's), tons</i>	227	177	50	279	177	102	0,41	0,42
Zob, tona <i>Oats, tons</i>	-	-	-	6	-	6	-	-
Kukuruz u zrnu, tona <i>Maize, tons</i>	-	-	-	7	-	7	-	-
Duhan (suhi list), tona <i>Tobacco, (dry leaf), tons</i>	-	-	-	76	-	76	-	-
Grah, tona <i>Beans, tons</i>	0	-	0	0	-	0	-	4,75
Krompir/Krumpir merkantilni, tona <i>Potatoes, tons</i>	5	-	5	324	118	206	-	0,65
Krompir/Krumpir sjemenski, tona <i>Potatoes seed, tons</i>	-	-	-	344	344	-	-	-
Luk crni, tona <i>Onions, tons</i>	1	-	1	2	-	2	-	0,75
Kupus (glavica), tona <i>Cabbage, tons</i>	33	-	33	109	15	94	-	0,27
Paradajz/Rajčica, tona <i>Tomatoes, tons</i>	105	100	5	226	221	5	0,60	0,26
Paprika, tona <i>Peppers, tons</i>	16	14	2	31	29	2	1,17	1,02
Jabuke za jelo i preradu, tona <i>Apples for eating and processing, tons</i>	21	1	20	101	20	81	0,50	0,20
Vino, hilj./tis. lit. <i>Wine, thousand litre</i>	65	65	-	2.004	2.004	-	2,54	-
Ljuta rakija, hilj./tis. lit. <i>Brandy, thousand litre</i>	0	0	-	1	1	-	5,23	-
Tovljena goveda, tona <i>Fattened cattle, tons</i>	-	-	-	0	0	-	-	-
Ostala goveda za klanje, tona <i>Other cattle for slaughtered, tons</i>	10	8	2	101	52	49	1,60	3,44
Tovljena junad, tona <i>Fattened heifers, tons</i>	45	2	43	232	10	222	3,69	4,28
Ostala junad za klanje, tona <i>Other heifers for slaughtered, tons</i>	24	-	24	173	4	169	-	3,23
Tovljena telad, tona <i>Fattened calves, tons</i>	11	1	10	53	5	48	4,50	5,93
Ostala telad za klanje, tona <i>Other calves for slaughtered, tons</i>	15	1	14	97	23	74	3,20	4,62
Ovce i šilježad, tona <i>Sheepsand yearlings, tons</i>	-	-	-	1	-	1	-	-
Ostala janjad, tona <i>Other lambs, tons</i>	12	-	12	48	-	48	-	4,05
Tovljeni pilići (brojleri) tona <i>Fattened chicken, tons</i>	1.071	790	281	7.786	6.016	1.770	2,59	2,47
Ostala perad, tona <i>Other poultry, tons</i>	-	-	-	44	44	-	-	-
Jaja (konzumna), hilj./tis.kom. <i>Eggs, thousand peace</i>	146	146	-	4.803	4.803	-	0,17	-
Jednodnevni pilići, hilj./tis.kom. <i>One - day chicken, thousand piece</i>	206	203	3	2.373	2.351	22	0,84	0,90
Mlijeko kravlje, hilj.tis.lit. <i>Cow's milk, thousand liter</i>	9.663	415	9.248	67.323	3.059	64.264	0,77	0,63
Sir (tvrdi i masni), tona <i>Hard and fat cheese, tons</i>	18	10	8	89	57	32	9,84	5,03
Ostali mliječni proizvodi, tona <i>Other dairy products, tons</i>	15	-	15	95	2	93	-	1,96
Ostala slatkovodna riba, tona <i>Other freshwater fish, tons</i>	79	79	-	573	573	-	5,19	-

UGOSTITELJSTVO
HOTELS AND RESTAURANTS

PROMET U UGOSTITELJSTVU, II tromjesečje 2008. godine
TURNOVER IN HOTELS AND RESTAURANTS, II nd quarter 2008

KM

	II tromjesečje <i>the II nd quarter</i>		Index IV - VI 2008 IV - VI 2007	I - VI		Index I - VI 2008 I - VI 2007
	2007	2008		2007	2008	
UKUPNO <i>TOTAL</i>	32.536.857	37.932.526	116,6	55.291.057	66.269.531	116,9
Državna <i>State property</i>	6.128.152	5.619.964	91,7	10.548.536	10.138.947	96,1
Privatna <i>Private property</i>	21.154.437	26.570.825	125,6	36.480.981	47.275.664	129,6
Mješovita <i>Mixed property</i>	5.254.268	5.741.737	109,3	8.261.540	8.854.920	107,2

PO VRSTAMA UGOSTITELJSKIH OBJEKATA
TURNOVER BY TYPES OF ACCOMMODATION FACILITIES

Hoteli <i>Hotels</i>	21.321.859	24.300.542	114,0	34.566.884	40.570.123	117,4
Kampovi i druge vrste ugostiteljskih objekata za smještaj <i>Comping sities and other accommodation facilities</i>	1.071.434	1.140.910	106,5	1.856.435	2.014.381	108,5
Restorani <i>Restaurants</i>	5.488.924	8.269.982	150,7	9.755.962	15.370.068	157,6
Barovi <i>Bars</i>	39.946	43.492	108,9	102.374	88.404	86,4
Buffet <i>Buffets</i>	1.151.775	1.224.643	106,3	2.489.320	2.501.783	100,5
Kafana/Kavana <i>Cafe</i>	1.243.993	1.060.824	85,3	2.336.279	2.007.902	85,9
Kantine i pripremnice obroka <i>Canteens and Catering</i>	2.218.926	1.892.133	85,3	4.183.803	3.716.870	88,8

PROMET U UGOSTITELJSTVU, II tromjesečje 2008. godine
TURNOVER IN HOTELS AND RESTAURANTS, II rd quarter 2008

KM

	II tromjesečje <i>the II nd quarter</i>		Index IV - VI 2008 IV - VI 2007	I - VI		Index I - VI 2008 I - VI 2007
	2007	2008		2007	2008	

PO VRSTAMA USLUGA
TURNOVER BY TYPES OF SERVICES

Pivo <i>Beer</i>	1.498.552	1.847.140	126,3	2.613.483	3.264.833	124,9
Vino <i>Wine</i>	930.950	1.215.168	130,5	1.698.561	2.227.126	131,1
Rakija <i>Brandy</i>	125.767	132.426	105,3	233.223	268.502	115,1
Ostala žestoka pića <i>Other vehement beverages</i>	526.622	818.956	155,5	1066871	1.637.818	153,5
Voćni sokovi <i>Soft drink</i>	1.119.440	967.263	86,4	1.897.245	1.740.317	91,7
Ostala bezalkoholna pića <i>Other non - alcoholic drinks</i>	1.221.095	1.278.437	104,7	2.056.397	2.207.873	107,4
Mineralna voda i soda <i>Mineral water and soda- water</i>	708.588	723.186	102,1	1.231.989	1.277.106	103,7
Hrana <i>Food</i>	10.359.314	13.388.267	129,2	18.549.838	24.478.237	132,0
Napici <i>Drinks</i>	1.765.554	1.962.899	111,2	3.383.088	3.495.977	103,3
Duhan i šibice <i>Tobacco and matches</i>	106.615	116.599	109,4	199.558	221.264	110,9
Ostali robni promet <i>Other turnover of goods</i>	117.142	131.070	111,9	249.061	282.552	113,5
Ostali nerobni promet <i>Other non- turnover of goods</i>	1.143.128	1.093.533	95,7	1.781.433	2.110.416	118,5
Noćenja <i>Nights spent by tourists</i>	12.914.090	14.257.582	110,4	20.330.310	23057510	113,4

Napomena: Prethodni podaci

Note: Preliminary data

TURIZAM
TOURISM

KAPACITETI, DOLASCI I NOĆENJA TURISTA
CAPACITIES, TOURISTS ARRIVALS AND NIGHTS

	DOLASCI TURISTA TOURIST ARRIVALS				NOĆENJA TURISTA TOURIST NIGHTS			
	VII 2008	Index VII 2008 VII 2007	I - VII 2008	Index I - VII 2008 I - VII 2007	VII 2008	Index VII 2008 VII 2007	I - VII 2008	Index I - VII 2008 I - VII 2007
UKUPNO <i>TOTAL</i>	34.385	96,9	209.065	105,0	89.276	92,3	445.293	105,4
Domaći <i>Domestic</i>	11.059	88,5	87.402	104,9	29.684	86,6	175.885	106,7
Strani <i>Foreign</i>	23.326	101,5	121.663	105,1	59.592	95,4	269.408	104,6
BROJ LEŽAJA <i>NUMBER OF BEDS</i>	13.798	101,6						

DOLASCI I NOĆENJA TURISTA PREMA VRSTAMA OBJEKATA
TOURISTS ARRIVALS AND TOURISTS NIGHTS BY TYPE OF ACCOMODATION

	DOLASCI TURISTA TOURIST ARRIVALS				NOĆENJA TURISTA TOURIST NIGHTS			
	VII 2008	Index VII 2008 VII 2007	I - VII 2008	Index I - VII 2008 I - VII 2007	VII 2008	Index VII 2008 VII 2007	I - VII 2008	Index I - VII 2008 I - VII 2007
UKUPNO <i>TOTAL</i>	34.385	96,9	209.065	105,0	89.276	92,3	445.293	105,4
Hoteli <i>Hotels</i>	29.842	98,6	183.571	106,1	81.353	93,2	396.445	106,1
Moteli <i>Motels</i>	1.628	88,8	10.115	108,4	2.680	98,1	16.738	123,8
Pansioni i prenočišta <i>Boarding - houses and hostels</i>	806	57,2	6.884	84,9	1.913	59,3	16.472	87,5
Domaćinstva/Kućanstva (privatne sobe) <i>Housekeeping facilities (private rooms)</i>	539	89,5	2.903	120,7	874	69,9	5.103	95,7
Ostalo <i>Other</i>	1.570	115,2	5.592	90,9	2.456	107,4	10.535	94,9
DOMAĆI <i>DOMESTIC</i>	11.059	88,5	87.402	104,9	29.684	86,6	175.885	106,7
Hoteli <i>Hotels</i>	9.234	89,6	73.043	105,9	26.549	87,3	150.775	108,0
Moteli <i>Motels</i>	819	79,2	5.763	112,8	1.204	77,2	8.356	122,6
Pansioni i prenočišta <i>Boarding - houses and hostels</i>	491	68,4	4.421	85,3	1.273	78,8	10.329	85,4
Domaćinstva/Kućanstva (privatne sobe) <i>Housekeeping facilities (private rooms)</i>	255	111,4	1.645	173,9	344	78,7	2.176	154,1
Ostalo <i>Other</i>	260	125,0	2.530	81,9	314	126,6	4.249	85,9
STRANI <i>FOREIGN</i>	23.326	101,5	121.663	105,1	59.592	95,4	269.408	104,6
Hoteli <i>Hotels</i>	20.608	103,2	110.528	106,2	54.804	96,4	245.670	105,0
Moteli <i>Motels</i>	809	101,1	4.352	103,0	1.476	126,0	8.382	125,1
Pansioni i prenočišta <i>Boarding - houses and hostels</i>	315	45,7	2.463	84,2	640	39,8	6.143	91,2
Domaćinstva/Kućanstva (privatne sobe) <i>Housekeeping facilities (private rooms)</i>	284	76,1	1.258	86,2	530	65,2	2.927	74,7
Ostalo <i>Other</i>	1.310	113,4	3.062	100,1	2.142	105,1	6.286	102,0

DOLASCI I NOĆENJA TURISTA PO ZEMLJAMA PREBIVALIŠTA
TOURIST ARRIVALS AND NIGHTS BY COUNTRY OF RESIDENCE

	DOLASCI TURISTA TOURIST ARRIVALS				NOĆENJA TURISTA TOURIST NIGHTS			
	VII 2008	Index VII 2008 VII 2007	I - VII 2008	Index I - VII 2008 I - VII 2007	VII 2008	Index VII 2008 VII 2007	I - VII 2008	Index I - VII 2008 I - VII 2007
	DOMAĆI <i>DOMESTIC</i>	11.059	88,5	87.402	104,9	29.684	86,6	175.885
STRANI <i>FOREIGN</i>	23.326	101,5	121.663	105,1	59.592	95,4	269.408	104,6
Austrija <i>Austria</i>	720	84,8	4.206	84,8	1.642	75,0	8.113	82,3
Belgija <i>Belgium</i>	361	88,5	1.298	132,9	1.033	94,1	3.263	138,0
Danska <i>Denmark</i>	302	114,4	1.119	135,8	881	96,6	2.634	108,7
Finska <i>Finland</i>	86	121,1	437	90,9	138	101,5	746	67,5
Francuska <i>France</i>	617	116,6	5.129	118,2	1.525	149,7	14.504	169,3
Grčka <i>Greece</i>	54	42,2	359	82,7	150	33,0	844	78,3
Holandija / Nizozemska <i>Netherlands</i>	716	120,7	2.267	112,6	1.642	117,6	5.304	94,5
Irska <i>Ireland</i>	110	103,8	550	123,9	209	67,4	1.034	94,6
Italija <i>Italy</i>	791	94,4	6.035	96,3	1.362	92,8	10.626	88,3
Luksemburg <i>Luxembourg</i>	20	400,0	101	117,4	68	1.360,0	204	103,0
Njemačka <i>Germany</i>	1.334	97,8	7.841	95,6	2.948	96,8	16.322	88,2
Portugal / Portugalija <i>Portugal</i>	104	93,7	397	78,9	219	89,4	864	77,7
Španija / Španjolska <i>Spain</i>	794	177,6	4.377	222,0	1.746	259,1	9.889	281,6
Švedska <i>Sweden</i>	848	96,0	1.933	82,1	3.369	108,0	5.972	93,7
Velika Britanija <i>Great Britain</i>	492	87,5	2.421	97,9	1.074	87,4	6.053	113,0
Island <i>Iceland</i>	6	31,6	35	63,6	16	47,1	57	56,4
Norveška <i>Norway</i>	360	99,7	1.176	111,5	777	77,1	2.555	97,6
Švajcarska / Švicarska <i>Switzerland</i>	242	136,7	1.100	87,6	517	150,7	2.252	59,2
Češka <i>Czech Republic</i>	489	84,6	1.528	103,2	2.089	74,9	5.317	107,2
Mađarska <i>Hungary</i>	433	128,5	1.836	120,7	747	110,2	3.172	100,4
Poljska <i>Poland</i>	2.796	128,8	6.088	124,9	11.402	123,1	18.512	113,1
Rumunija / Rumunjska <i>Romania</i>	97	202,1	440	168,6	226	200,0	986	126,9
Slovačka <i>Slovakia</i>	388	122,8	930	87,2	1.922	91,7	3.064	80,4
Slovenija <i>Slovenia</i>	2.161	101,8	13.857	101,9	5.399	87,7	24.366	94,3
Albanija <i>Albania</i>	90	529,4	444	242,6	203	422,9	862	225,7

DOLASCI I NOĆENJA TURISTA PO ZEMLJAMA PREBIVALIŠTA (nastavak)
TOURIST ARRIVALS AND NIGHTS BY COUNTRY OF RESIDENCE (continued)

	DOLASCI TURISTA TOURIST ARRIVALS				NOĆENJA TURISTA TOURIST NIGHTS			
	VII 2008	Index VII 2008 VII 2007	I - VII 2008	Index I - VII 2008 I - VII 2007	VII 2008	Index VII 2008 VII 2007	I - VII 2008	Index I - VII 2008 I - VII 2007
Bugarska	57	121,3	470	152,1	143	164,4	1.078	147,1
<i>Bulgarija</i>								
Hrvatska	3.799	104,3	23.570	106,5	6.218	70,9	47.045	102,9
<i>Croatia</i>								
Srbija	1.039	104,6	7.665	96,4	1.996	106,7	15.063	102,4
<i>Serbia</i>								
Crna Gora	98	40,3	1691	86,9	116	27,2	2815	95,8
<i>Monte Negro</i>								
Makedonija	178	154,8	1.542	105,0	323	141,0	3.227	118,1
<i>Macedonia</i>								
Rusija	125	82,8	532	100,4	385	38,0	1.527	81,6
<i>Russia</i>								
Turska	846	80,0	8.023	111,3	2.758	92,1	21.452	113,0
<i>Turkey</i>								
Ostale evropske / europske zemlje	421	60,4	1.598	81,2	1.086	84,5	3.754	95,8
<i>Other European countries</i>								
Izrael	193	77,0	834	75,7	360	48,7	1.384	81,7
<i>Israel</i>								
Japan	91	79,8	1.181	129,5	248	152,1	2.111	148,6
<i>Japan</i>								
Kanada	151	84,4	549	65,7	365	79,5	1.336	58,2
<i>Canada</i>								
Kina	23	54,8	292	95,4	63	67,7	782	139,9
<i>China</i>								
SAD	705	67,7	3.506	85,3	1.939	84,1	10.425	97,0
<i>USA</i>								
Saudijska Arabija	19	79,2	77	130,5	104	170,5	319	182,3
<i>Saudi Arabia</i>								
Australija	448	164,1	1.112	149,3	574	81,1	1.537	98,1
<i>Australia</i>								
Novi Zeland	48	123,1	153	115,0	74	110,4	272	107,9
<i>New Zealand</i>								
Egipat	12	57,1	58	72,5	33	47,8	207	93,7
<i>Egypt</i>								
Iran	28	186,7	68	147,8	28	59,6	146	125,9
<i>Iran</i>								
Ostale vanevropske zemlje	634	116,8	2.838	127,6	1.475	116,6	7.413	127,2
<i>Other non European countries</i>								

Napomena: Prethodni podaci

Note: Preliminary data

ZAPOSLTENOST PO PODRUČJIMA I ODJELJCIMA KD
 EMPLOYMENT BY THE CEA

	Broj zaposlenih ¹⁾ Number of employed persons ¹⁾			Index	
	Ø 2007	VI 2008	VII 2008	VII 2008 Ø 2007	VII 2008 VI 2008
UKUPNO <i>Total</i>	413.676	433.170	433.635	104,8	100,1
A Poljoprivreda, lov i šumarstvo <i>Agriculture, hunting and forestry</i>	9.468	9.546	9.557	100,9	100,1
01 Poljoprivreda, lov i odgovarajuće uslužne djelatnosti <i>Agriculture, hunting and related service activities</i>	3.882	3.960	3.957	101,9	99,9
02 Šumarstvo i šumarske usluge <i>Forestry and related service activities</i>	5.586	5.586	5.600	100,3	100,3
B Ribarstvo <i>Fishing</i>	156	164	164	105,1	100,0
05 Ribarstvo, mrijestilišta i ribnjaci; usluge u ribarstvu <i>Fishing, hatcheries and corresponding service</i>	156	164	164	105,1	100,0
C Rudarstvo <i>Mining</i>	15.343	15.132	15.144	98,7	100,1
10 Vađenje ugljena i treseta <i>Mining of coal and peat</i>	12.411	12.205	12.201	98,3	100,0
13 Vađenje ruda metala <i>Mining of metal ores</i>	402	391	389	96,8	99,5
14 Vađenje ostalih ruda i kamena <i>Other mining and quarrying</i>	2.530	2.536	2.554	100,9	100,7
D Prerađivačka industrija <i>Manufacturing</i>	85.093	88.550	88.694	104,2	100,2
15 Proizvodnja hrane i pića <i>Manufacture of food products and beverages</i>	13.276	13.826	13.905	104,7	100,6
16 Proizvodnja duhanskih proizvoda <i>Manufacture of tobacco products</i>	753	734	733	97,3	99,9
17 Proizvodnja tekstila <i>Manufacture of textiles</i>	4.509	4.384	4.440	98,5	101,3
18 Proizvodnja odjeće; dorada i bojenje krzna <i>Manufacture of wearing apparel; dressing and dyeing of fur</i>	6.150	6.627	6.764	110,0	102,1
19 Prerada kože, izrada galanterije i obuće <i>Processing of leather, manufacture of haberdashery and footwear</i>	6.163	6.143	6.124	99,4	99,7
20 Prerada drveta/drva i proizvodnja proizvoda od drveta/drva, osim namještaja <i>Processing of wood and manufacture of wood products, not furniture</i>	8.813	8.740	8.752	99,3	100,1
21 Proizvodnja celuloze, papira i proizvoda od papira <i>Manufacture of pulp, paper and paper products</i>	1.256	1.252	1.275	101,5	101,8
22 Izdavačka i štamparska/tiskarska djelatnost <i>Publishing, printing and reproductions of recorded media</i>	2.923	2.898	2.927	100,1	101,0
23 Proizvodnja koksa, naftnih derivata i nukl. goriva <i>Manufacture of coke, refined petroleum products, nuclear fuel</i>	1.135	1.301	1.300	114,5	99,9
24 Proizvodnja kemikalija i kemijskih proizvoda <i>Manufacture of chemicals and chemical products</i>	3.174	3.242	3.284	103,5	101,3
25 Proizvodnja proizvoda od gume i plastičnih masa <i>Manufacture of rubber and plastic products</i>	2.485	2.649	2.667	107,3	100,7
26 Proizvodnja ostalih nemetalnih mineral. proizvoda <i>Manufacture of other non-metallic mineral products</i>	4861	4.891	4.912	101,0	100,4
27 Proizvodnja metala <i>Manufacture of basic metals</i>	3481	3.685	3.689	106,0	100,1

ZAPOSLTENOST PO PODRUČJIMA I ODJELJCIMA KD (nastavak)
EMPLOYMENT BY THE CEA (continued)

	Broj zaposlenih ¹⁾			Index	
	Number of employed persons ¹⁾			VII 2008	VII 2008
	θ 2007	VI 2008	VII 2008	θ 2007	VI 2008
28 Proizvodnja proizvoda od metala, osim maš./stroj. <i>Manufacture of metal products, not machine & equipment</i>	10.747	11.948	11.906	110,8	99,6
29 Proizvodnja mašina/strojeva i uređaja d.n. <i>Manufacture of machinery and equipment, n.e.c.</i>	4.345	4.900	4.907	112,9	100,1
30 Proizvodnja kancelarijskih maš./stroj. i rač./kom. <i>Manufacture of office machinery and computers</i>	524	626	629	120,0	100,5
31 Proizvodnja električnih mašina/strojeva i aparata,d.n. <i>Manufacture of electrical machinery&apparatus n.e.c.</i>	1.521	1.549	1.491	98,0	96,3
32 Proizvodnja RTV i komunikacijskih aparata i oprem <i>Manufacture of radio, TV, communication equipment and apparatus</i>	59	58	59	100,0	101,7
33 Proizvodnja medicinskih, preciznih, optičkih instrumenata, satova <i>Manufacture of medical, precision and optical instruments, watches and clocks</i>	595	608	607	102,0	99,8
34 Proizvodnja motornih vozila, prikolica i poluprikolica <i>Manufacture of motor vehicles, trailers, semi-trailers</i>	1.763	1.874	1.876	106,4	100,1
35 Proizvodnja ostalih prijevoznih sredstava <i>Manufacture of other transport equipment</i>	410	441	440	107,3	99,8
36 Proizvodnja namještaja, prerađivačka industrija,d.n. <i>Manufacture of furniture, manufacturing, n.e.c.</i>	5.609	5.682	5.508	98,2	96,9
37 Reciklaža <i>Recycling</i>	541	492	499	92,2	101,4
E Snabdijevanje/Opskrba električnom energijom, gasom/plinom i vodom <i>Electricity, gas and water supply</i>	13.346	13.291	13.317	99,8	100,2
40 Snabdijevanje/Opskrba električnom energijom gasom/plinom, parom i toplom vodom <i>Electricity, gas, steam and hot water supply</i>	8.805	8.825	8.859	100,6	100,4
41 Sakupljanje, prečišćavanje i distribucija vode <i>Collection, purification and distribution of water</i>	4.541	4.466	4.458	98,2	99,8
F Građevinarstvo <i>Construction</i>	26.167	27.809	27.847	106,4	100,1
45 Građevinarstvo <i>Construction</i>	26.167	27.809	27.847	106,4	100,1
G Trgovina; popravak motornih vozila, motocikala te predmeta za vlastitu upot./upor. i dom./kuć. <i>Trade;certain repair motors and goods</i>	68.689	76.831	77.305	112,5	100,6
50 Trgovina motornim vozilima i motociklima održavanje i popravak; trgovina na malo gorivima <i>Sale, maintenance and repair motors; retail fuel</i>	7.403	8.112	8.079	109,1	99,6
51 Trgovina na veliko i posredovanje u trgovini, osim trgovine motornim vozilima i motociklima <i>Wholesale and commision except motors</i>	27.948	31.016	31.284	111,9	100,9
52 Trgovina na malo, osim trgovine motornim vozilima i motociklima; popravak predmeta za vlastitu upotrebu/uporabu i domaćinstva/kućanstva <i>Retail, except motors; repair goods</i>	33.338	37.703	37.942	113,8	100,6
H Ugostiteljstvo <i>Catering trades</i>	15.656	18.088	18.101	115,6	100,1
55 Ugostiteljstvo <i>Catering trades</i>	15.656	18.088	18.101	115,6	100,1
I Prijevoz, skladištenje i veze <i>Transport, storage and communication</i>	28.434	29.148	29.146	102,5	100,0
60 Kopneni prevoz; cjevovodni transport <i>Land transport, transport via pipelines</i>	17.433	18.010	18.016	103,3	100,0

ZAPOSLENOST PO PODRUČJIMA I ODJELJCIMA KD (nastavak)
EMPLOYMENT BY THE CEA (continued)

	Broj zaposlenih ¹⁾			Index	
	Number of employed persons ¹⁾			VII 2008	VII 2008
	Ø 2007	VI 2008	VII 2008	Ø 2007	VI 2008
62 Zračni saobraćaj/promet <i>Air transport</i>	114	123	125	109,6	101,6
63 Prateće i pomoćne djelatnosti u prijevozu; djelatnost putničkih agencija <i>Supporting and auxiliary transport, travel agencies</i>	2.401	2.462	2.475	103,1	100,5
64 Poštanske aktivnosti i telekomunikacije <i>Post and telecommunications</i>	8.486	8.553	8.530	100,5	99,7
J Finansijsko/Financijsko posredovanje <i>Financial intermediation</i>	8.981	10.000	10.053	111,9	100,5
65 Finansijsko/Financijsko posredovanje, osim osiguranja i penzijskih/mirovinskih fondova <i>Financial intermed., except insurance and pension funding</i>	6.684	7.528	7.603	113,7	101,0
66 Osiguranje i penzijski/mirovinski fondovi, osim obaveznog/obveznog socijalnog osiguranja <i>Insurance, pension funding, not compulsory social security</i>	2.013	2.188	2.165	107,6	98,9
67 Pomoćne djelatnosti u finansijskom/financijskom posredovanju <i>Activities auxiliary to financial intermediation</i>	284	284	285	100,4	100,4
K Poslovanje nekretninama, iznajmljivanje i poslovne usluge <i>Real estate, renting and business activities</i>	14.581	16.215	16.204	111,1	99,9
70 Poslovanje nekretninama <i>Real estate activities</i>	943	1.039	1.032	109,4	99,3
71 Iznajmljivanje mašina i opreme, bez rukovaoca; iznajmljivanje predmeta za ličnu/osobnu upotrebu/ uporabu i domaćinstvo/kućanstvo <i>Renting of machinery and equipment without operator</i>	376	425	424	112,8	99,8
72 Računarske/Kompjuterske i srodne aktivnosti <i>Computer and related activities</i>	1.236	1.619	1.624	131,4	100,3
73 Istraživanje i razvoj <i>Research and development</i>	1.300	1.232	1.239	95,3	100,6
74 Ostale poslovne djelatnosti <i>Other business activities</i>	10.726	11.900	11.885	110,8	99,9
L Javna uprava i odbrana/obrana; obavezno/obvezno socijalno osiguranje <i>Public administration and defence; compulsory social security</i>	46.623	45.137	45.258	97,1	100,3
75 Javna uprava i odbrana/obrana; obavezno/obvezno socijalno osiguranje <i>Public administration and defence; compulsory social security</i>	46.623	45.137	45.258	97,1	100,3
M Obrazovanje <i>Education</i>	34.751	35.585	34.980	100,7	98,3
80 Obrazovanje <i>Education</i>	34.751	35.585	34.980	100,7	98,3
N Zdrastvena i socijalna zaštita/skrb <i>Health and social welfare</i>	27.272	27.918	28.074	102,9	100,6
85 Zdrastvena i socijalna zaštita/skrb <i>Health and social welfare</i>	27.272	27.918	28.074	102,9	100,6
O Ostale javne, društvene, socijalne i lične/osobne uslužne djelatnosti <i>Other community, social and personal service activities</i>	15.917	15.950	15.985	100,4	100,2
90 Uklanjanje otpadnih voda, odvoz smeća i slično <i>Refuse disposal, sanitation and similar activities</i>	3.013	2.846	2.848	94,5	100,1
91 Djelatnost organizacija na bazi učlanjenja, d.n. <i>Activities of membership organizations n.e.c.</i>	749	738	738	98,5	100,0
92 Rekreativne, kulturne i sportske djelatnosti <i>Recreational, cultural and sporting activities</i>	7.067	7.517	7.549	106,8	100,4

ZAPOSLENOST PO PODRUČJIMA I ODJELJCIMA KD (nastavak)
EMPLOYMENT BY THE CEA (continued)

	Broj zaposlenih ¹⁾ <i>Number of employed persons¹⁾</i>			Index	
	Ø 2007	VI 2008	VII 2008	VII 2008 Ø 2007	VII 2008 VI 2008
93 Ostale uslužne djelatnosti <i>Other service activities</i>	5.088	4.849	4.850	95,3	100,0
P Privatna domaćinstva sa zaposlenim osobama <i>Private households with employed persons</i>	58	287	287	-	100,0
95 Privatna domaćinstva sa zaposlenim osobama <i>Private households with employed persons</i>	58	287	287	-	100,0
Q Eksteritorijalne organizacije i tijela <i>Extra-teritorijal organizations bodies</i>	1.184	1.299	1.299	109,7	100,0
99 Eksteritorijalne organizacije i tijela <i>Extra-teritorijal organizations bodies</i>	1.184	1.299	1.299	109,7	100,0
00 Neraspoređeno po djelatnostima KD <i>Unclassified according to activities KD</i>	1.957	2.220	2.220	113,4	100,0

REGISTRIRANA NEZAPOSLENOST - Kvalifikaciona struktura
UNEMPLOYMENT - Qualification structure

juli/srpanj 2008.godine - July 2008.

	UKUPNO ²⁾ <i>TOTAL²⁾</i>	Žena <i>Female</i>
UKUPNO <i>TOTAL</i>	340.809	173.837
Stručne osobe ukupno/ <i>Expertly persons</i>	206.883	103.654
KV <i>Skilled workers</i>	117.193	48.467
VKV <i>Highly skilled workers</i>	2.372	303
SSS <i>Intermediate specialist's training</i>	74.524	46.619
VŠS <i>Advanced specialist's training</i>	4.604	3.050
VSS <i>University - level specialist's training</i>	8.190	5.215
Nestručne osobe ukupno/ <i>Unskillful persons</i>	133.926	70.183
NKV <i>Not qualified workers</i>	121.558	64.987
PKV <i>Semi - skilled workers</i>	11.373	4.290
NSS <i>Lower skilled workers</i>	995	906

¹⁾ Ukupna zaposlenost na teritoriji Federacije Bosne i Hercegovine obuhvaća zaposlene u poslovnim subjektima (pravnim osobama), obrtu i slobodnim profesijama, odbrani/obrani i policiji.

¹⁾ Data on persons in employment on territory Federation of Bosnia and Herzegovina include employment in all legal entities, employment in crafts and trades and free lanches and employment in defence and police.

²⁾ Podaci o registriranoj nezaposlenosti odnose se na ukupan broj nezaposlenih osoba koje se vode u evidencijama pripadajućih službi Federalnog zavoda za zapošljavanje.

²⁾ The data on unemployment refer to unemployed persons registered with the employment service (registered unemployment).

ZAPOSLENOST, NEZAPOSLENOST I PLAĆE PO MJESECIMA
EMPLOYMENT, UNEMPLOYMENT AND WAGES BY MONTHS

	Neto plaća u KM <i>Net wage in KM</i>	Bruto plaća u KM <i>Gross wage in KM</i>	Zaposleni <i>Employment</i>	Nezaposleni <i>Unemployment</i>
Ø 2000	412,72	606,94	410.808	259.702
Ø 2001	443,26	651,85	407.199	267.783
Ø 2002	482,71	709,86	394.132	282.473
Ø 2003	524,18	770,85	387.381	297.328
Ø 2004	533,52	784,58	388.310	315.847
Ø 2005	557,55	819,93	388.418	338.270
Ø 2006	603,21	887,07	389.601	355.102
Ø 2007	662,10	973,68	413.676	370.459
2007. I	634,01	932,37	403.398	367.449
II	632,32	929,88	404.702	371.161
III	640,84	942,41	406.667	371.156
IV	650,82	957,09	407.553	370.961
V	662,79	974,69	408.418	370.738
VI	656,68	965,71	411.918	373.519
VII	660,12	970,76	418.549	370.410
VIII	668,16	982,59	419.007	369.886
IX	666,18	979,68	420.561	371.017
X	679,14	998,74	420.789	371.342
XI	694,77	1021,72	419.125	370.303
XII	696,74	1024,62	423.440	367.570
2008. I	709,84	1043,88	423.651	366.705
II	713,20	1048,82	425.215	365.232
III	723,66	1064,21	427.747	357.281
IV	735,11	1081,04	429.431	348.615
V	751,82	1105,62	430.254	344.633
VI	740,60	1089,12	433.170	341.221
VII	763,51	1122,81	433.635	340.809

PROSJEČNA NETO I BRUTO PLAĆA PO PODRUČJIMA I ODJELJCIMA KD
AVERAGE NET AND GROSS WAGE BY THE CEA

	KM					
	Neto plaća ¹⁾ Net wage ¹⁾			Index		Bruto plaća Gross wage
	Ø 2007	VI 2008	VII 2008	VII 2008 Ø 2007	VII 2008 VI 2008	VII 2008
UKUPNO	662,10	740,60	763,51	115,3	103,1	1.122,81
<i>Total</i>						
A Poljoprivreda, lov i šumarstvo	609,01	693,59	720,75	118,3	103,9	1.059,93
<i>Agriculture, hunting and forestry</i>						
01 Poljoprivreda, lov i odgovarajuće uslužne djelatnosti	517,28	588,86	589,59	114,0	100,1	867,04
<i>Agriculture, hunting and related service activities</i>						
02 Šumarstvo i šumarske usluge	629,10	719,63	753,39	119,8	104,7	1.107,93
<i>Forestry and related service activities</i>						
B Ribarstvo	416,44	438,23	469,79	112,8	107,2	690,87
<i>Fishing</i>						
05 Ribarstvo, mrijestilišta i ribnjaci; usluge u ribarstvu	416,44	438,23	469,79	112,8	107,2	690,87
<i>Fishing, hatcheries and corresponding service</i>						
C Rudarstvo	614,10	700,95	702,37	114,4	100,2	1.032,90
<i>Mining</i>						
10 Vađenje ugljena i treseta	631,01	724,39	724,20	114,8	100,0	1.065,00
<i>Mining of coal and peat</i>						
13 Vađenje ruda metala	516,23	589,42	623,76	120,8	105,8	917,29
<i>Mining of metal ores</i>						
14 Vađenje ostalih ruda i kamena	540,70	588,87	595,33	110,1	101,1	875,49
<i>Other mining and quarrying</i>						
D Prerađivačka industrija	493,92	535,94	551,87	111,7	103,0	811,57
<i>Manufacturing</i>						
15 Proizvodnja hrane i pića	526,30	572,28	584,29	111,0	102,1	859,25
<i>Manufacture of food products and beverages</i>						
16 Proizvodnja duhanskih proizvoda	1571,88	1.527,16	1.532,39	97,5	100,3	2.253,51
<i>Manufacture of tobacco products</i>						
17 Proizvodnja tekstila	386,20	404,59	430,36	111,4	106,4	632,88
<i>Manufacture of textiles</i>						
18 Proizvodnja odjeće; dorada i bojenje krzna	323,69	348,30	360,78	111,5	103,6	530,56
<i>Manufacture of clothing; dressing and dyeing of fur</i>						
19 Prerada kože, izrada galanterije i obuće	345,39	390,25	413,17	119,6	105,9	607,60
<i>Processing of leather, manufacture of haberdashery and footwear</i>						
20 Prerada drveta/drva i proizvodnja proizvoda od drveta/drva, osim namještaja	356,02	386,24	394,61	110,8	102,2	580,31
<i>Processing of wood and manufacture of food products, not furniture</i>						
21 Proizvodnja celuloze, papira i proizvoda od papira	584,94	570,77	579,29	99,0	101,5	851,90
<i>Manufacture of pulp, paper and paper products</i>						
22 Izdavačka i štamparska/tiskarska djelatnost	586,83	633,84	635,36	108,3	100,2	934,35
<i>Publishing, printing and recorded media</i>						
23 Proizvodnja koksa, naftnih derivata i nukl. goriva	607,20	719,65	712,90	117,4	99,1	1.048,38
<i>Manufacture of coke, refined petroleum products, nuclear fuel</i>						
24 Proizvodnja kemikalija i kemijskih proizvoda	666,94	713,41	731,14	109,6	102,5	1.075,21
<i>Manufacture of chemicals and chemical products</i>						
25 Proizvodnja proizvoda od gume i plastičnih masa	430,41	503,70	523,38	121,6	103,9	769,68
<i>Manufacture of rubber and plastic products</i>						
26 Proizvodnja ostalih nemetalnih mineral. proizvoda	573,07	642,25	667,87	116,5	104,0	982,16
<i>Manufacture of other non-metallic mineral products</i>						
27 Proizvodnja metala	856,14	909,62	963,32	112,5	105,9	1.416,65
<i>Manufacture of basic metals</i>						
28 Proizvodnja proizvoda od metala, osim maš./stroj.	468,45	516,22	532,02	113,6	103,1	782,38
<i>Manufacture of metal products, not machine & equipment</i>						
29 Proizvodnja mašina/strojeva i uređaja d.n.	466,76	525,70	542,31	116,2	103,2	797,51
<i>Manufacture of machinery and equipment, n.e.c.</i>						

PROSJEČNA NETO I BRUTO PLAĆA PO PODRUČJIMA I ODJELJCIMA KD
AVERAGE NET AND GROSS WAGE BY THE CEA

	KM					
	Neto plaća ¹⁾ <i>Net wage¹⁾</i>			Index		Bruto plaća <i>Gross wage</i>
	Ø 2007	VI 2008	VII 2008	VII 2008 Ø 2007	VII 2008 VI 2008	VII 2008
30 Proizvodnja kancelarijskih maš./stroj. i rač./kom. <i>Manufacture of office machinery and computers</i>	735,92	757,60	762,70	103,6	100,7	1.121,62
31 Proizvodnja elektr.mašina/strojeva i aparata,d.n. <i>Manufacture of electrical machinery&apparatus n.e.c.</i>	515,63	578,71	595,08	115,4	102,8	875,12
32 Proizvodnja RTV i komunikacijskih aparata, opreme <i>Manufacture of radio, television and communication equipment and apparatus</i>	947,85	912,56	941,16	99,3	103,1	1.384,06
33 Proizvodnja medicinskih, preciznih, optičkih instrumenata, satova <i>Manufacture of medical, precision and optical instruments, watches and clocks</i>	526,66	526,44	546,50	103,8	103,8	803,68
34 Proizvodnja motornih vozila, prikolica i poluprikolica <i>Manufacture of motor vehicles, trailers, semi-trailers</i>	560,78	610,07	625,71	111,6	102,6	920,16
35 Proizvodnja ostalih prijevoznih sredstava <i>Manufacture of other transport equipment</i>	379,46	463,47	476,74	125,6	102,9	701,09
36 Proizvodnja namještaja, preradiivačka industrija,d.n. <i>Manufacture of furniture, manufacturing, n.e.c.</i>	395,44	408,80	418,64	105,9	102,4	615,65
37 Reciklaža <i>Recycling</i>	487,84	562,32	596,44	122,3	106,1	877,12
E Snabdijevanje/Opskrba električnom energijom, gasom/plinom i vodom <i>Electricity, gas and water supply</i>	981,70	1.155,12	1.238,15	126,1	107,2	1.820,81
40 Snabdijevanje/Opskrba električnom energijom gasom/plinom, parom i toplom vodom <i>Electricity, gas, steam and hot water supply</i>	1132,45	1.364,97	1.474,79	130,2	108,0	2.168,81
41 Sakupljanje, prečišćavanje i distribucija vode <i>Collection, purification and distribution of water</i>	673,81	735,84	765,31	113,6	104,0	1.125,46
F Građevinarstvo <i>Construction</i>	446,49	496,11	510,42	114,3	102,9	750,62
45 Građevinarstvo <i>Construction</i>	446,49	496,11	510,42	114,3	102,9	750,62
G Trgovina; popravak motornih vozila, motocikala te predmeta za vlastitu upot./upor. i dom./kuć. <i>Trade; certain repair motors and goods</i>	463,04	511,58	519,35	112,2	101,5	763,75
50 Trgovina motornim vozilima i motociklima održavanje i popravak; trgovina na malo gorivima <i>Sale,maintenance and repair motors; retail fuel</i>	506,44	556,72	562,81	111,1	101,1	827,66
51 Trgovina na veliko i posredovanje u trgovini, osim trgovine motornim vozilima i motociklima <i>Wholesale and commision except motors</i>	466,26	513,44	520,56	111,6	101,4	765,53
52 Trgovina na malo, osim trgovine motornim vozilima i motociklima; popravak predmeta za vlastitu upotrebu/uporabu i domaćinstva/kućanstva <i>Retail, except motors; repair goods</i>	441,91	493,16	502,70	113,8	101,9	739,26
H Ugoditeljstvo <i>Catering trades</i>	456,57	508,71	507,42	111,1	99,7	746,21
55 Ugoditeljstvo <i>Catering trades</i>	456,57	508,71	507,42	111,1	99,7	746,21
I Prijevoz, skladištenje i veze <i>Transport, storage and communication</i>	831,70	910,37	940,76	113,1	103,3	1.383,47
60 Kopneni prevoz; cjevovodni transport <i>Land transport, transport via pipelines</i>	569,46	675,15	696,85	122,4	103,2	1.024,78
62 Zračni saobraćaj/promet <i>Air transport</i>	1291,56	1.409,62	1.346,97	104,3	95,6	1.980,84
63 Prateće i pomoćne djelatnosti u prijevozu; djelatnost putničkih agencija <i>Supporting and auxiliary transport, travel agencies</i>	842,92	923,62	924,84	109,7	100,1	1.360,06

PROSJEČNA NETO I BRUTO PLAĆA PO PODRUČJIMA I ODJELJCIMA KD (nastavak)
AVERAGE NET AND GROSS WAGE BY THE CEA (continued)

	KM					
	Neto plaća ¹⁾ Net wage ¹⁾			Index		Bruto plaća Gross wage
	Ø 2007	VI 2008	VII 2008	VII 2008 Ø 2007	VII 2008 VI 2008	VII 2008
64 Poštanske aktivnosti i telekomunikacije <i>Post and telecommunications</i>	1217,08	1.258,82	1.308,52	107,5	103,9	1.924,29
J Finansijsko/Financijsko posredovanje <i>Financial intermediation</i>	1195,14	1.262,76	1.251,94	104,8	99,1	1.841,09
65 Finansijsko/Financijsko posredovanje, osim osiguranja i penzijskih/mirovinskih fondova <i>Financial intermed., not insurance&pension funding</i>	1265,69	1.348,51	1.327,06	104,8	98,4	1.951,56
66 Osiguranje i penzijski/mirovinski fondovi, osim obaveznog/obveznog socijalnog osiguranja <i>Insurance, pension funding, not compulsory social security</i>	931,44	943,34	963,37	103,4	102,1	1.416,72
67 Pomoćne djelatnosti u finansijskom/financijskom posredovanju <i>Activities auxiliary to financial intermediation</i>	1537,00	1.474,70	1.463,44	95,2	99,2	2.152,12
K Poslovanje nekretninama, iznajmljivanje i poslovne usluge <i>Real estate, renting and business activities</i>	655,59	729,66	743,31	113,4	101,9	1.093,10
70 Poslovanje nekretninama <i>Real estate activities</i>	648,76	684,55	701,89	108,2	102,5	1.032,19
71 Iznajmljivanje mašina i opreme, bez rukovaoca; iznajmljivanje predmeta za ličnu/osobnu upotrebu/ uporabu i domaćinstvo/kućanstvo <i>Renting of machinery & equipment without operator</i>	526,55	569,20	596,14	113,2	104,7	876,68
72 Računarske/Kompjuterske i srodne aktivnosti <i>Computer and related activities</i>	822,45	984,06	996,34	121,1	101,2	1.465,21
73 Istraživanje i razvoj <i>Research and development</i>	664,88	794,46	789,50	118,7	99,4	1.161,03
74 Ostale poslovne djelatnosti <i>Other business activities</i>	643,63	704,48	720,44	111,9	102,3	1.059,47
L Javna uprava i odbrana/obrana; obavezno/obvezno socijalno osiguranje <i>Public administration and defence; compulsory social security</i>	879,14	1.038,68	1.071,31	121,9	103,1	1.575,46
75 Javna uprava i odbrana/obrana; obavezno/obvezno socijalno osiguranje <i>Public administration and defence; compulsory social security</i>	879,14	1.038,68	1.071,31	121,9	103,1	1.575,46
M Obrazovanje <i>Education</i>	683,01	791,63	793,55	116,2	100,2	1.166,99
80 Obrazovanje <i>Education</i>	683,01	791,63	793,55	116,2	100,2	1.166,99
N Zdravstvena i socijalna zaštita/skrb <i>Health and social welfare</i>	765,79	872,41	951,81	124,3	109,1	1.399,72
85 Zdravstvena i socijalna zaštita/skrb <i>Health and social welfare</i>	765,79	872,41	951,81	124,3	109,1	1.399,72
O Ostale javne, društvene, socijalne i lične/osobne uslužne djelatnosti	674,97	716,46	733,22	108,6	102,3	1.078,26
90 Uklanjanje otpadnih voda, odvoz smeća i slično <i>Refuse disposal, sanitation and similar activities</i>	623,43	673,63	685,02	109,9	101,7	1.007,38
91 Djelatnost organizacija na bazi učlanjenja, d.n. <i>Activities of membership organizations n.e.c.</i>	923,16	971,91	1.071,35	116,1	110,2	1.575,51
92 Rekreativne, kulturne i sportske djelatnosti <i>Recreational, cultural and sporting activities</i>	660,17	696,86	707,46	107,2	101,5	1.040,38
93 Ostale uslužne djelatnosti <i>Other service activities</i>	800,46	849,21	855,24	106,8	100,7	1.257,71

PROSJEČNE ISPLAĆENE NAKNADE ZA TOPLI OBROK I PRIJEVOZ, juli/srpanj 2008
AVERAGE PAID OF BONUS FOR WORKER'S MEAL, WORKER'S TRANSPORT, July 2008

Topli obrok, KM <i>Worker's meal, KM</i>	Prijevoz, KM <i>Worker's transport, KM</i>
185,34	64,53

ZAPOSLENOST, NETO I BRUTO PLAĆA PO KANTONIMA
EMPLOYMENT, NET AND GROSS WAGE ACCORDING TO CANTONS

	Broj zaposlenih ²⁾ <i>Number of employed persons</i>		Index VII 2008 VI 2008	Neto plaća u KM <i>Net wage in KM</i>		Index VII 2008 VI 2008	Bruto plaća u KM <i>Gross wage in KM</i>
	VI 2008	VII 2008		VI 2008	VII 2008		VII 2008
	FEDERACIJA BiH	433.170	433.635	100,1	740,60	763,51	103,1
Unsko - sanski kanton	34.882	34.896	100,0	673,38	697,23	103,5	1025,34
Kanton Posavski	5.366	5.372	100,1	649,62	661,70	101,9	973,09
Tuzlanski kanton	83.940	83.846	99,9	693,86	718,12	103,5	1056,06
Zeničko - dobojski kanton	73.737	73.707	100,0	612,47	622,38	101,6	915,26
Bosansko - podrinjski kanton	4.688	4.849	103,4	695,17	712,92	102,6	1048,41
Srednjobosanski kanton	38.207	38.145	99,8	603,66	624,11	103,4	917,81
Hercegovačko neretvanski kanton	42.573	42.728	100,4	815,77	831,66	101,9	1223,03
Zapadno- hercegovački kanton	12.984	13.019	100,3	621,61	620,55	99,8	912,57
Kanton Sarajevo	119.028	119.331	100,3	925,44	961,81	103,9	1414,43
Kanton 10	9.765	9.742	99,8	671,56	696,21	103,7	1023,84

¹⁾ U obračun prosječne mjesečne isplaćene neto i bruto plaće uključene su plaće pravnih osoba koje su isplatile plaću za mjesec izvještavanja, a ne i obračunate a neisplaćene plaće
 U ovaj obračun nisu uključene plaće pripadnika odbrane/obrane kao ni plaće zaposlenih u obrtu i slobodnim profesijama:

¹⁾ *In calculation of average monthly net and gross earnings are included paid off earnings of legal entities. Earnings of people employed in defence, crafts and trades and free lunches, are not included in this calculation.*

²⁾ Ukupna zaposlenost na teritoriji Federacije Bosne i Hercegovine obuhvaća zaposlene u poslovnim subjektima (pravnim osobama), obrtu i slobodnim profesijama, odbrani/obrani i policiji.
 Broj zaposlenih u odbrani/obrani nije razvrstan po kantonima.

²⁾ *Data on persons in employment on territory Federation of Bosnia and Herzegovina include employment in all legal entities, employment in crafts and trades and free lunches and employment in defence and police. Number of employees in defence is not classified by cantons.*

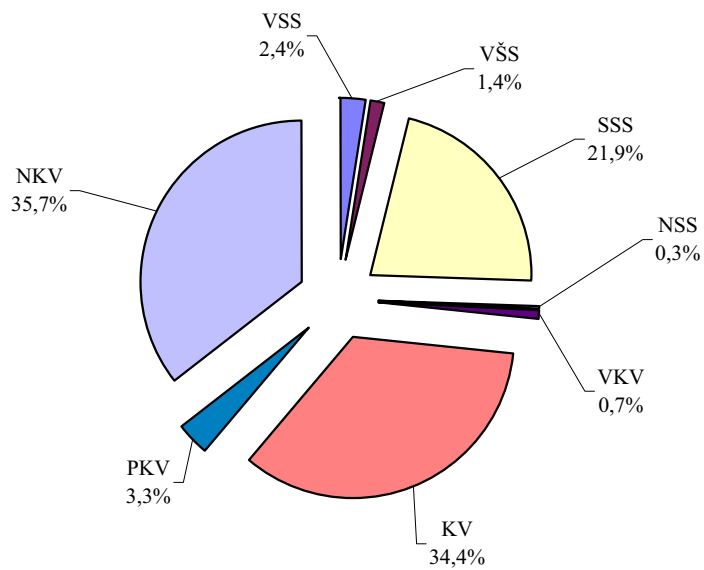
PROSJEČNE PENZIJE/MIROVINE I BROJ ISPLAĆENIH PENZIJA/MIROVINA PO MJESECIMA
AVERAGE PENSION AND NUMBER OF PAYMENT PENSION BY MONTHS

	Prosječna penzija/mirovina u KM <i>Average pension in KM</i>	Ukupan broj isplaćenih penzija/mirovina <i>Total number of payment pension</i>
2007.		
I	265,83	315.371
II	266,01	314.600
III	267,14	307.047
IV	279,55	313.863
V	279,51	315.565
VI	285,06	317.757
VII	284,31	320.219
VIII	292,07	320.487
IX	291,98	321.826
X	299,46	323.112
XI	299,61	323.944
XII	299,88	325.784
2008.		
I	329,76	327.104
II	330,65	328.184
III	332,40	330.602
IV	331,25	333.580
V	340,04	334.020
VI	339,87	335.450
VII	339,02	338.156
VIII		

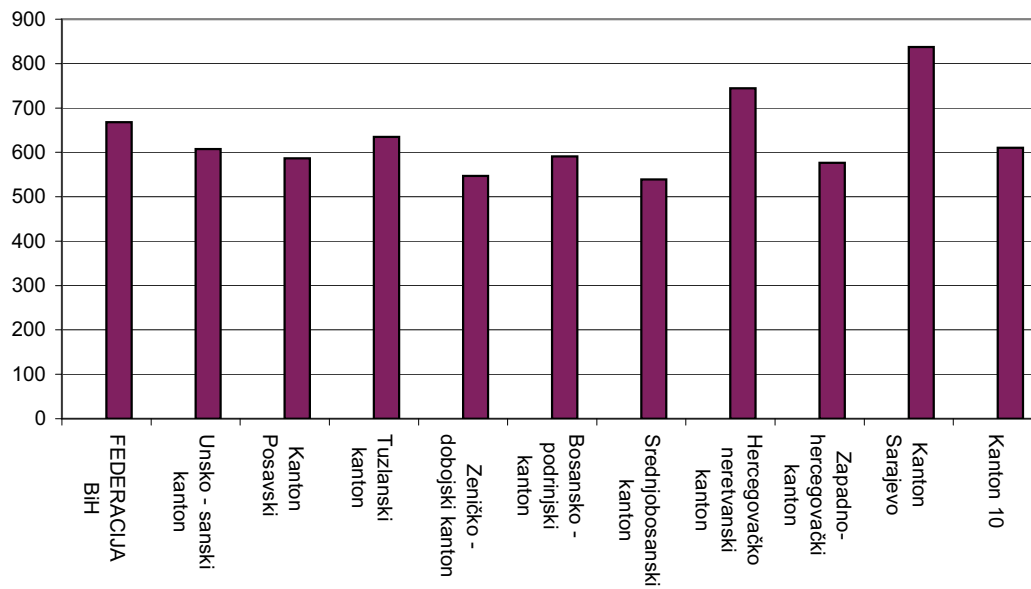
* Podaci o penzijama/mirovinama preuzeti su od Federalnog zavoda PIO-MIO

* Data picked up from Federal pension funds

NEZAPOSLENE OSOBE PREMA STRUČNOJ SPREMI
stanje, juli/srpanj 2008
UNEMPLOYED PERSONS ACCORDING TO PROFESSIONAL ATTAINMENT
situation, July 2008



NETO PLAĆA PO KANTONIMA, juli/srpanj 2008
NET WAGE BY CANTONS, July 2008



CIJENE
PRICES

INDEKSI CIJENA NA MALO
RETAIL PRICE INDICES

	<u>θ 2004</u> θ 2003	<u>θ 2005</u> θ 2004	<u>θ 2006</u> θ 2005	<u>θ 2007</u> θ 2006
UKUPAN INDEKS <i>TOTAL INDEX</i>	99,7	103,0	106,9	102,2
Prehrambeni proizvodi <i>Foodstuffs - total</i>	98,5	101,4	108,1	103,9
Poljoprivredni proizvodi <i>Agricultural products</i>	98,8	104,5	106,1	105,4
Industrijski proizvodi <i>Manufactured goods - total</i>	99,6	102,0	106,8	101,7
Industrijski prehrambeni proizvodi <i>Manufactured foodstuffs</i>	98,5	100,5	108,7	103,4
Industrijski neprehrambeni proizvodi <i>Manufactured nonfood products</i>	100,3	101,8	106,5	101,0
Pića i duhan <i>Beverages and tobacco</i>	98,7	110,1	101,5	101,2
Pića <i>Beverages</i>	97,3	99,9	102,9	102,3
Duhan <i>Tobacco</i>	100,0	120,4	100,0	100,0
Usluge <i>Services</i>	100,4	106,8	107,6	102,7

INDEKSI TROŠKOVA ŽIVOTA
COST OF LIVING INDICES

	<u>θ 2004</u> θ 2003	<u>θ 2005</u> θ 2004	<u>θ 2006</u> θ 2005	<u>θ 2007</u> θ 2006
UKUPAN INDEKS <i>TOTAL INDEX</i>	100,0	102,9	106,0	101,5
Ishrana/Prehrana <i>Food</i>	99,5	101,7	107,5	102,9
Duhan i piće <i>Tobacco and beverages</i>	98,8	109,8	102,1	100,8
Odjeća i obuća <i>Apparel</i>	101,6	101,8	102,1	99,8
Stanovanje <i>Housing & household operations</i>	100,0	100,6	106,9	100,4
Stan <i>Rent</i>	100,8	100,2	104,5	101,9
Ogrijev i osvjetljenje/rasvjeta <i>Fuel and lighting</i>	99,7	102,6	117,8	102,5
Pokućstvo <i>Household furnishings</i>	99,9	99,3	99,4	98,0
Higijena i njega zdravlja <i>Hygiene and health</i>	99,5	100,3	109,6	101,2
Obrazovanje i kultura <i>Education and culture</i>	100,1	100,1	102,0	100,6
Transport, poštanske i telekomunikacijske usluge <i>Transport, post & telecomm. services</i>	101,5	109,0	107,9	101,8
Robe <i>Goods</i>	99,9	102,5	105,9	101,4
Usluge <i>Services</i>	100,6	105,1	106,9	102,4

INDEKSI POTROŠAČKIH CIJENA BEZ PRIVREMENIH UMANJENJA CIJENA
CONSUMER PRICE INDEX WITHOUT TEMPORARY REDUCTION OF PRICES

(2005=100)

Godina	I	II	III	IV	V	VI	VII	VIII	IX	X	XI	XII
2005	99,19	99,53	100,08	99,28	99,10	99,39	99,66	99,32	99,95	101,21	101,50	101,78
2006	105,76	106,15	106,06	105,49	106,44	106,40	105,83	105,64	105,63	105,88	106,07	106,34
2007	106,87	107,09	107,24	106,80	107,08	106,56	106,34	106,85	107,85	109,46	110,82	112,24
2008	113,66	114,13	115,17	114,87	115,91	117,02	117,14	117,10				

INDEKSI POTROŠAČKIH CIJENA BEZ PRIVREMENIH UMANJENJA CIJENA
CONSUMER PRICE INDEX WITHOUT TEMPORARY REDUCTION OF PRICES

(Prethodni mjesec=100)

(Previous month=100)

Godina	I	II	III	IV	V	VI	VII	VIII	IX	X	XI	XII
2005	-	100,35	100,55	99,20	99,82	100,29	100,27	99,65	100,64	101,26	100,28	100,28
2006	103,91	100,37	99,91	99,46	100,90	99,97	99,46	99,82	99,99	100,24	100,18	100,26
2007	100,49	100,21	100,14	99,59	100,26	99,52	99,79	100,48	100,93	101,49	101,24	101,28
2008	101,26	100,42	100,91	99,74	100,91	100,95	100,11	99,96				

INDEKSI POTROŠAČKIH CIJENA BEZ PRIVREMENIH UMANJENJA CIJENA
CONSUMER PRICE INDEX WITHOUT TEMPORARY REDUCTION OF PRICES

(Isti mjesec prethodne godine=100)

(The same month previous year=100)

Godina	I	II	III	IV	V	VI	VII	VIII	IX	X	XI	XII
2006	106,62	106,65	105,97	106,26	107,40	107,06	106,19	106,36	105,68	104,62	104,51	104,48
2007	101,05	100,88	101,11	101,24	100,60	100,15	100,48	101,15	102,10	103,37	104,47	105,54
2008	106,35	106,58	107,40	107,56	108,25	109,81	110,16	109,59				

INDEKSI POTROŠAČKIH CIJENA BEZ PRIVREMENIH UMANJENJA CIJENA
CONSUMER PRICE INDEX WITHOUT TEMPORARY REDUCTION OF PRICES

(December prethodne godine=100)

(December previous year=100)

Godina	I	II	III	IV	V	VI	VII	VIII	IX	X	XI	XII
2006	103,91	104,29	104,20	103,64	104,58	104,54	103,97	103,79	103,78	104,03	104,21	104,48
2007	100,49	100,70	100,84	100,43	100,69	100,20	99,99	100,48	101,41	102,93	104,21	105,54
2008	101,26	101,69	102,62	102,35	103,27	104,26	104,37	104,43				

INDEKSI POTROŠAČKIH CIJENA SA PRIVREMENIM UMANJENJIMA CIJENA
CONSUMER PRICE INDEX WITH TEMPORARY REDUCTION OF PRICES

(2005=100)

Godina	I	II	III	IV	V	VI	VII	VIII	IX	X	XI	XII
2005	99,18	99,53	100,08	99,28	99,10	99,39	99,66	99,32	99,96	101,21	101,50	101,78
2006	105,68	106,03	105,95	105,46	106,40	106,34	105,68	105,46	105,48	105,79	106,02	106,33
2007	106,68	106,87	106,97	106,68	106,97	106,52	106,17	106,68	107,74	109,43	110,80	112,20
2008	113,41	113,85	114,93	114,80	115,85	116,98	116,93	116,85				

INDEKSI POTROŠAČKIH CIJENA SA PRIVREMENIM UMANJENJIMA CIJENA
CONSUMER PRICE INDEX WITH TEMPORARY REDUCTION OF PRICES

(Prethodni mjesec=100)

(Previous month=100)

Godina	I	II	III	IV	V	VI	VII	VIII	IX	X	XI	XII
2005	-	100,35	100,55	99,20	99,82	100,29	100,28	99,65	100,64	101,26	100,28	100,28
2006	103,83	100,34	99,92	99,54	100,89	99,94	99,38	99,80	100,01	100,30	100,22	100,29
2007	100,33	100,18	100,10	99,73	100,27	99,58	99,67	100,48	100,99	101,57	101,25	101,27
2008	101,08	100,38	100,95	99,88	100,92	100,98	99,96	99,93				

INDEKSI POTROŠAČKIH CIJENA SA PRIVREMENIM UMANJENJIMA CIJENA
CONSUMER PRICE INDEX WITH TEMPORARY REDUCTION OF PRICES

(Isti mjesec prethodne godine=100)

(The same month previous year=100)

Godina	I	II	III	IV	V	VI	VII	VIII	IX	X	XI	XII
2006	106,55	106,53	105,86	106,22	107,36	106,99	106,04	106,19	105,52	104,53	104,46	104,47
2007	100,95	100,79	100,97	101,16	100,54	100,17	100,46	101,15	102,14	103,44	104,51	105,52
2008	106,31	106,53	107,44	107,61	108,30	109,82	110,14	109,54				

INDEKSI POTROŠAČKIH CIJENA SA PRIVREMENIM UMANJENJIMA CIJENA
CONSUMER PRICE INDEX WITH TEMPORARY REDUCTION OF PRICES

(December prethodne godine=100)

(December previous year=100)

Godina	I	II	III	IV	V	VI	VII	VIII	IX	X	XI	XII
2006	103,83	104,18	104,09	103,61	104,54	104,47	103,83	103,62	103,63	103,94	104,16	104,47
2007	100,33	100,51	100,61	100,33	100,61	100,18	99,85	100,33	101,32	102,92	104,20	105,52
2008	101,08	101,46	102,43	102,31	103,25	104,26	104,22	104,14				

INDEKSI POTROŠAČKIH CIJENA BEZ PRIVREMENIH UMANJENJA CIJENA PO COICOP ODJELJCIMA
CONSUMER PRICE INDEX WITHOUT TEMPORARY REDUCTION OF PRICES BY COICOP DIVISIONS

(2005=100)

Odjeljak <i>Division</i>	Struktura (%)	$\frac{\text{Q 2006}}{\text{Q 2005}}$	$\frac{\text{Q 2007}}{\text{Q 2005}}$	$\frac{\text{Q 2007}}{\text{Q 2006}}$	$\frac{\text{VIII 2008}}{\text{VII 2008}}$	$\frac{\text{VIII 2008}}{\text{XII 2007}}$	$\frac{\text{VIII 2008}}{\text{VIII 2007}}$	$\frac{\text{IX 2007-VIII 2008}^1)}{\text{IX 2006-VIII 2007}}$	$\frac{\text{I-VIII 2008}}{\text{I-VIII 2007}}$
		UKUPAN INDEKS <i>GENERAL INDEX</i>	100,00	105,97	107,93	101,85	99,96	104,43	109,59
Hrana i bezalkoholna pića <i>Food and non-alcobolic beverages</i>	31,03	107,76	111,61	103,57	99,56	105,99	115,24	112,47	114,39
Aklohoholna pića i duhan <i>Alcoholic beverages, Tobacco</i>	3,07	100,73	101,74	101,00	100,12	101,19	101,39	101,11	101,10
Odjeća i obuća <i>Clothing and footwear</i>	4,59	101,18	98,36	97,21	99,84	98,36	98,47	97,63	97,96
Stanovanje, voda, električna energija, plin i drugi energenti <i>Housing, water, electricity, gas and other fuels</i>	24,08	113,03	115,37	102,07	101,86	100,40	110,05	105,09	107,16
Najmeštaj, kućanski uređaji i redovno održavanje kuće <i>Furniture, household equipment and routine maintenance of the house</i>	6,43	101,23	101,51	100,27	100,19	102,34	103,16	101,70	102,17
Zdravstvo <i>Health</i>	3,34	110,25	110,52	100,24	100,20	99,38	98,57	99,34	98,87
Prevoz <i>Transport</i>	9,38	105,32	105,81	100,46	98,71	110,42	115,65	109,52	112,49
Komunikacije <i>Communication</i>	2,69	110,29	112,87	102,33	101,57	104,88	104,77	103,04	103,29
Rekreacija i kultura <i>Recreation and culture</i>	3,88	103,61	106,84	103,12	100,07	102,65	105,47	103,46	104,14
Obrazovanje <i>Education</i>	0,95	100,90	104,66	103,73	100,22	100,58	103,99	103,60	103,64
Restorani i hoteli <i>Restaurants and hotels</i>	4,73	104,26	108,62	104,18	100,34	104,42	109,92	108,13	109,22
Ostala dobra i usluge <i>Miscellaneous goods and services</i>	5,85	101,29	101,72	100,43	100,36	103,59	103,99	101,71	102,32

1) 12-mjesečni indeks koji pokazuje promjenu cijena posljednih dvanaest mjeseci u odnosu na prethodnih dvanaest mjeseci.

MJESEČNI INDEKSI POTROŠAČKIH CIJENA BEZ PRIVREMENIH UMANJENJA CIJENA PO COICOP ODJELJCIMA
MONTHLY CONSUMER PRICE INDEX WITHOUT TEMPORARY REDUCTION OF PRICE BY COICOP DIVISIONS

(2005=100)

Odjeljak <i>Division</i>	2007					I 2008	II 2008	III 2008	IV 2008	V 2008	VI 2008	VII 2008	VIII 2008
	VIII	IX	X	XI	XII								
UKUPAN INDEKS <i>GENERAL INDEX</i>	106,8	107,8	109,5	110,8	112,2	113,66	114,13	115,17	114,87	115,91	117,02	117,14	117,10
Hrana i bezalkoholna pića <i>Food and non-alcobolic beverages</i>	109,7	112,0	114,2	116,5	119,2	121,60	122,96	124,85	125,83	127,04	127,87	126,95	126,39
Aklohorna pića i duhan <i>Alcoholic beverages, Tobacco</i>	101,9	101,9	102,0	102,1	102,1	102,07	102,22	102,30	102,36	102,92	103,14	103,19	103,32
Odjeća i obuća <i>Clothing and footwear</i>	97,4	97,4	97,6	97,6	97,5	97,49	97,58	97,58	96,88	96,53	96,05	96,05	95,90
Stanovanje, voda, električna energija, plin i drugi energenti <i>Housing, water, electricity, gas and other fuels</i>	111,6	111,7	118,7	119,7	122,3	125,42	125,46	126,11	118,24	118,62	120,07	120,58	122,82
Najmeštaj, kućanski uređaji i redovno održavanje kuće <i>Furniture, household equipment and routine maintenance of the house</i>	101,5	101,5	101,8	102,1	102,4	102,60	102,73	102,82	103,15	103,30	103,99	104,55	104,75
Zdravstvo <i>Health</i>	111,0	111,1	110,3	110,1	110,1	109,93	109,63	109,26	108,95	109,03	109,21	109,17	109,39
Prevoz <i>Transport</i>	106,0	106,6	107,2	109,8	111,0	111,69	111,59	113,47	114,57	118,53	122,71	124,22	122,61
Komunikacije <i>Communication</i>	112,8	112,8	112,8	112,7	112,7	116,54	116,49	116,42	116,42	116,42	116,37	116,33	118,16
Rekreacija i kultura <i>Recreation and culture</i>	105,8	108,0	108,1	108,2	108,7	109,52	109,36	110,07	110,17	110,37	111,57	111,55	111,62
Obrazovanje <i>Education</i>	103,9	105,2	105,8	107,4	107,4	107,42	107,42	107,42	107,42	107,42	107,42	107,80	108,04
Restorani i hoteli <i>Restaurants and hotels</i>	108,5	108,5	111,1	113,7	114,2	114,81	114,81	116,15	116,27	116,74	117,78	118,89	119,29
Ostala dobra i usluge <i>Miscellaneous goods and services</i>	101,8	101,8	101,7	101,9	102,2	102,72	102,96	103,28	103,46	104,00	104,13	105,49	105,87

INDEKSI CIJENA PROIZVOĐAČA INDUSTRIJSKIH PROIZVODA
PRODUCER PRICE INDICES

	θ 2005 θ 2004	θ 2006 θ 2005	θ 2007 θ 2006	VIII 2008 VII 2008	VIII 2008 VIII 2007	I-VIII 2008 θ 2007	I-VIII 2008 I-VIII 2007	VIII 2008 XII 2007	I-VIII 2008 XII 2007
UKUPAN INDEKS <i>TOTAL INDEX</i>	99,4	103,4	104,6	99,5	109,8	106,3	107,4	104,6	103,2
PREMA GLAVNIM INDUSTRIJSKIM GRUPACIJAMA <i>BY MAIN INDUSTRIAL GROUPINGS</i>									
Energija <i>Energy</i>	99,5	108,4	104,1	99,7	103,6	101,6	103,3	89,5	94,9
Intermedijarni proizvodi osim energije <i>Intermediate goods except energy</i>	99,0	102,4	108,2	98,3	122,7	115,2	116,0	122,3	113,9
Kapitalni proizvodi <i>Capital goods</i>	104,6	101,5	101,5	99,8	103,2	102,1	102,4	101,3	100,6
Trajni proizvodi za široku potrošnju <i>Durable consumer goods</i>	97,9	99,0	100,7	100,1	103,6	102,5	103,0	102,7	101,3
Netrajni proizvodi za široku potrošnju <i>Non - durable consumer goods</i>	99,3	100,8	102,6	100,5	104,2	103,0	103,9	102,6	101,3
Neraspoređeno <i>Unclassified</i>	100,5	97,6	102,5	100,0	105,3	105,1	105,1	105,3	105,1
PREMA PODRUČJIMA I ODJELJCIMA KD-a <i>BY SECTIONS AND DIVISIONS OF CEA</i>									
C Rudarstvo <i>Mining</i>	98,4	105,0	111,1	99,3	103,1	102,7	102,4	103,3	102,9
10 Vađenje ugljena i treseta <i>Mining of coal and peat</i>	98,0	105,1	111,8	99,1	102,4	102,4	102,0	102,6	102,7
14 Vađenje ostalih ruda i kamena <i>Other mining and quarrying</i>	100,0	104,7	107,9	100,0	106,0	103,8	104,1	106,0	103,5
D Prerađivačka industrija <i>Manufacturing</i>	99,4	101,3	104,7	99,3	112,5	108,5	109,3	111,4	106,9
15 Proizvodnja hrane i pića <i>Manufacture of food and beverages</i>	99,9	100,5	106,1	100,1	111,8	111,0	114,0	106,4	104,8
16 Proizvodnja duhanskih proizvoda <i>Manufacture of tobacco products</i>	95,1	103,6	100,0	100,0	100,0	100,0	100,0	100,0	100,0
17 Proizvodnja tekstila <i>Manufacture of textiles</i>	100,0	98,1	100,0	100,0	98,2	98,4	98,4	98,2	98,4
18 Proizvodnja odjeće; dorada i bojenje krzna <i>Manufacture of clothing; dressing and dyeing of fur</i>	102,6	108,1	100,2	100,0	96,9	97,0	96,9	97,1	97,2
19 Prerada kože, izrada galanterije i obuće <i>Processing of leather, manufacture of haberdashery and footwear</i>	98,7	100,1	102,1	100,0	100,5	99,9	100,1	99,0	99,6
20 Prerada drveta/drva i proizvodnja proizvoda od drveta/drva osim namještaja <i>Processing of wood and manufacture of wood products except furniture</i>	99,8	100,8	104,4	100,2	104,2	103,5	103,7	104,0	103,0
21 Proizvodnja celuloze, papira i proizvoda od papira <i>Manufacture of pulp, paper and paper product</i>	95,5	100,0	100,8	100,1	101,4	102,9	103,5	99,9	100,6
22 Izdavačka i štamparska/tiskarska djelatnost <i>Publishing, printing and recorded media</i>	97,9	101,1	100,1	100,0	89,8	89,8	89,8	89,8	89,8

INDEKSI CIJENA PROIZVOĐAČA INDUSTRIJSKIH PROIZVODA (nastavak)
PRODUCER PRICE INDICES (continued)

	θ 2005 θ 2004	θ 2006 θ 2005	θ 2007 θ 2006	VIII 2008 VII 2008	VIII 2008 VIII 2007	I-VIII 2008 θ 2007	I-VIII 2008 I-VIII 2007	VIII 2008 XII 2007	I-VIII 2008 XII 2007
23 Proizvodnja koksa, naftnih derivata i nuklearnog goriva <i>Manufacture of coke, refined petroleum products and nuclear fuel</i>	103,0	101,4	96,8	98,0	123,3	112,5	112,5	114,6	109,2
24 Proizvodnja kemikalija i kemijskih proizvoda <i>Manufacture of chemicals and chemical products</i>	96,6	95,2	99,3	101,1	90,6	92,4	90,4	98,8	98,9
25 Proizvodnja proizvoda od gume i plastike <i>Manufacture of rubber and plastic products</i>	103,1	96,7	101,6	98,7	100,2	100,6	100,9	98,3	98,0
26 Proizvodnja ostalih nemetalnih mineralnih proizvoda <i>Manufacture of other non-metallic mineral products</i>	102,5	101,7	107,0	100,0	108,7	109,1	111,9	107,9	103,6
27 Proizvodnja metala <i>Manufacture of basic metals</i>	98,8	105,8	113,2	96,3	164,4	132,2	128,5	174,9	144,7
28 Proizvodnja proizvoda od metala osim mašina/strojeva i opreme <i>Manufacture of metal products except machine and equipment</i>	97,2	105,8	107,0	96,8	145,8	122,5	119,7	151,8	131,3
29 Proizvodnja mašina/strojeva i uređaja d. n. <i>Manufacture of machinery and equipment, n.e.c.</i>	95,2	100,8	94,5	100,2	106,1	103,3	103,2	105,3	103,4
30 Proizvodnja kancelarijskih mašina i kompjutera <i>Manufacture of office machinery and computers</i>		100,0	100,0	100,0	100,0	100,0	100,0	100,0	100,0
31 Proizvodnja električnih mašina/strojeva i aparata, d. n. <i>Manufacture of electrical machinery and apparatus n.e.c.</i>	99,9	107,0	102,9	101,2	111,7	112,7	111,8	115,9	114,9
33 Proizvodnja medicinskih preciznih, optičkih instrumenata, satova <i>Manufacture of medical, precision and optical instruments, watches and clocks</i>	100,0	100,0	100,0	100,0	100,0	100,0	100,0	100,0	100,0
34 Proizvodnja motornih vozila prikolica i poluprikolica <i>Manufacture of motor vehicles, trailers, semi-trailers</i>	99,4	101,3	101,5	97,7	101,4	103,0	103,7	97,8	99,8
36 Proizvodnja namještaja, prerađivačka industrija, d.n. <i>Manufacture of furniture, manufacturing n.e.c.</i>	99,1	99,0	103,2	100,1	102,3	101,9	102,5	101,4	100,3
E Snabdijevanje/opskrba električnom energijom, gasom/plinom i vodom <i>Electricity, gas and water supply</i>	100,0	109,3	101,2	100,0	103,6	101,2	103,7	84,8	92,2
40 Snabdijevanje/Opskrba električnom energijom, gasom/plinom, parom i toplom vodom <i>Electricity, gas, steam and hot water supply</i>	100,0	110,0	101,1	100,0	103,5	100,9	103,6	83,7	91,5
41 Sakupljanje, prečišćavanje i distribucija vode <i>Collection, purification and distribution of water</i>	100,5	97,6	102,5	100,0	105,3	105,1	105,1	105,3	105,1

INDEKSI CIJENA PROIZVOĐAČA INDUSTRIJSKIH PROIZVODA
PRODUCER PRICE INDICES

	2006	2007				
		VIII	IX	X	XI	XII
UKUPAN INDEKS	95,6	98,1	98,6	103,2	103,1	103,0
PREMA GLAVNIM INDUSTRIJSKIM GRUPACIJAMA						
Energija	96,1	92,5	92,4	106,8	106,9	107,1
Intermedijarni proizvodi osim energije	92,5	100,8	101,8	102,3	100,9	101,1
Kapitalni proizvodi	98,6	99,6	99,7	99,7	101,3	101,4
Trajni proizvodi za široku potrošnju	99,3	100,3	100,5	101,0	101,2	101,2
Netrajni proizvodi za široku potrošnju	97,4	100,3	100,9	101,4	102,4	101,7
Neraspoređeno	97,6	100,0	100,0	100,0	100,0	100,0
PREMA PODRUČJIMA I ODJELJCIMA KD-a						
C Rudarstvo	90,0	100,0	99,8	99,3	99,5	99,8
10 Vađenje ugljena i treseta	89,4	99,9	99,4	99,0	99,3	99,7
14 Vađenje ostalih ruda i kamena	92,7	100,3	101,2	100,3	100,3	100,3
D Prerađivačka industrija	95,5	100,4	101,1	101,7	101,6	101,4
15 Proizvodnja hrane i pića	94,2	100,8	102,7	105,4	106,7	105,9
16 Proizvodnja duhanskih proizvoda	100,0	100,0	100,0	100,0	100,0	100,0
17 Proizvodnja tekstila	100,0	100,0	100,0	100,0	100,0	100,0
18 Proizvodnja odjeće; dorada i bojenje krzna	99,8	100,1	99,8	99,8	99,8	99,8
19 Prerada kože, izrada galanterije i obuće	97,9	98,9	100,7	100,7	100,0	100,3
20 Prerada drveta/drva i proizvodnja proizvoda od drveta/drva osim namještaja	95,8	100,2	100,4	100,4	100,4	100,4
21 Proizvodnja celuloze, papira i proizvoda od papira	99,2	100,7	98,5	102,0	101,9	102,3
22 Izdavačka i štamparska/tiskarska djelatnost	99,9	100,0	100,0	100,0	100,0	100,0
23 Proizvodnja koksa, naftnih derivata i nuklearnog goriva	103,3	95,7	96,3	99,5	101,3	103,0
24 Proizvodnja kemikalija i kemijskih proizvoda	100,7	101,8	102,1	93,2	93,7	93,4
25 Proizvodnja proizvoda od gume i plastike	98,4	100,7	100,4	98,0	101,5	102,6
26 Proizvodnja ostalih nemetalnih mineralnih proizvoda	93,5	104,5	104,7	105,1	105,1	105,3
27 Proizvodnja metala	88,3	97,2	97,2	97,7	91,1	91,3
28 Proizvodnja proizvoda od metala, osim mašina/strojeva i opreme	93,4	97,2	97,2	97,2	93,3	93,4
29 Proizvodnja mašina/strojeva i uređaja d.n.	105,8	99,0	99,8	99,8	99,8	99,8
30 Proizvodnja kancelarijskih mašina i kompjutera	100,0	100,0	100,0	100,0	100,0	100,0
31 Proizvodnja električnih mašina/strojeva i aparata, d. n.	97,2	101,8	99,0	95,8	100,8	98,1
33 Proizvodnja medicinskih preciznih, optičkih instrumenata, satova	100,0	100,0	100,0	100,0	100,0	100,0
34 Proizvodnja motornih vozila prikolica i poluprikolica	98,5	99,5	99,5	99,5	103,2	103,2
36 Proizvodnja namještaja, prerađivačka industrija, d.n.	96,9	100,7	100,7	101,3	101,5	101,6
E Snabdijevanje/opskrba električnom energijom, gasom/plinom i vodom	98,8	89,9	89,9	109,8	109,8	109,8
40 Snabdijevanje/opskrba električnom energijom, gasom/plinom, parom, toplom vodom	98,9	89,3	89,3	110,3	110,3	110,3
41 Sakupljanje, prečišćavanje, distribucija vode	97,6	100,0	100,0	100,0	100,0	100,0

♠ 2007=100

2008								
I	II	III	IV	V	VI	VII	VIII	
104,4	106,8	107,4	103,3	104,8	107,7	108,3	107,7	TOTAL INDEX
<i>BY MAIN INDUSTRIAL GROUPINGS</i>								
110,9	111,2	111,8	95,5	95,8	95,8	96,2	95,8	Energy
101,6	108,1	109,6	111,5	116,2	124,8	125,8	123,7	Intermediate goods except energy
101,8	101,8	101,8	101,8	101,8	101,8	103,0	102,8	Capital goods
101,2	101,9	102,0	101,7	102,5	103,1	103,8	103,9	Durable consumer goods
102,0	102,6	102,4	103,0	102,7	103,4	103,9	104,4	Non - durable consumer goods
103,7	105,3	105,3	105,3	105,3	105,3	105,3	105,3	Unclassified
<i>BY SECTIONS AND DIVISIONS OF CEA</i>								
101,5	102,6	102,7	102,5	102,7	102,3	103,8	103,1	Mining
101,8	102,7	102,7	102,1	102,4	101,7	103,2	102,3	Mining of coal and peat
100,3	102,2	102,4	104,3	104,1	104,5	106,4	106,4	Other mining and quarrying
101,8	105,0	105,6	106,7	108,8	113,1	113,8	113,0	Manufacturing
108,7	110,1	110,4	110,7	110,9	111,8	112,6	112,7	Manufacture of food and beverages
100,0	100,0	100,0	100,0	100,0	100,0	100,0	100,0	Manufacture of tobacco products
100,0	98,2	98,2	98,2	98,2	98,2	98,2	98,2	Manufacture of textiles
97,1	97,0	97,0	97,0	97,0	97,0	97,0	97,0	Manufacture of clothing; dressing and dyeing of fur
100,3	101,2	100,2	100,2	99,3	99,3	99,3	99,3	Processing of leather, manufacture of haberdashery and footwear
99,7	103,4	103,8	103,8	104,3	104,3	104,3	104,4	Processing of wood and manufacture of wood products except furniture
104,2	104,1	102,5	103,1	101,5	103,3	102,1	102,1	Manufacture of pulp, paper and paper product
89,8	89,8	89,8	89,8	89,8	89,8	89,8	89,8	Publishing, printing and reproduction of recorded media
102,8	104,7	106,5	107,2	117,8	122,1	120,5	118,1	Manufacture of coke, refined petroleum products and nuclear fuel
94,0	94,4	90,6	94,2	91,0	91,1	91,2	92,2	Manufacture of chemicals and chemical products
98,8	99,3	99,5	101,0	101,4	101,7	102,2	100,8	Manufacture of rubber and plastic products
104,9	106,1	106,8	106,9	108,5	112,6	113,6	113,6	Manufacture of other non-metallic mineral products
91,4	108,8	112,9	119,5	135,6	163,4	166,0	159,8	Manufacture of basic metals
93,6	107,6	110,1	113,2	124,1	143,7	146,4	141,7	Manufacture of metal products except machine and equipment
102,7	102,7	102,7	102,7	102,7	102,7	104,9	105,1	Manufacture of machinery & equipment n.e.c.
100,0	100,0	100,0	100,0	100,0	100,0	100,0	100,0	Manufacture of office machinery and computers
105,9	103,6	116,9	116,4	115,0	117,8	112,3	113,7	Manufacture of electrical machinery and apparatus n.e.c.
100,0	100,0	100,0	100,0	100,0	100,0	100,0	100,0	Manufacture of medical, precision optical instruments, watches and clocks
103,2	103,2	103,3	103,3	103,3	103,3	103,3	100,9	Manufacture of motor vehicles, trailers, semi-trailers
100,3	101,2	101,4	101,0	102,1	102,8	102,9	103,0	Manufacture of furniture, manufacturing n.e.c.
114,3	114,4	115,2	93,1	93,1	93,1	93,1	93,1	Electricity, gas and water supply
114,9	114,9	115,8	92,4	92,4	92,4	92,4	92,4	Electricity, gas, steam and hot water supply
103,7	105,3	105,3	105,3	105,3	105,3	105,3	105,3	Collection, purification and distribution of water

PRIRODNO KRETANJE STANOVNIŠTVA PO MJESTU PREBIVALIŠTA
(za mjesec juli/srpanj 2008. godine - prethodni podaci)
NATURAL DEMOGRAPHIC TRENDS ACCORDING TO PLACE OF RESIDENCE
(in July 2008 - preliminary figures)

	Ukupno rođeni <i>Total births</i>	Živo rođeni <i>Live births</i>			Mrtvorodeni <i>Stillbirths</i>	Mjesto porođaja <i>Place of the birth</i>		
		ukupno <i>total</i>	po spolu <i>by sex</i>			u zdravstvenoj ustanovi <i>in medical institution</i>	na drugom mjestu <i>on other place</i>	
			muški <i>male</i>	ženski <i>female</i>			sa stručnom pomoći <i>with med. ass.</i>	bez stručne pomoći <i>no med. ass.</i>
FEDERACIJA BIH <i>FEDERATION B&H</i>	2.112	2.099	1.118	981	13	2.110	-	2
KANTONI <i>CANTONS</i>								
Unsko-sanski	245	243	129	114	2	244	-	1
Posavski	14	14	6	8	-	14	-	1
Tuzlanski	440	438	230	208	2	440	-	-
Zeničko-dobojski	416	414	229	185	2	415	-	1
Bosansko-podrinjski	19	19	12	7	-	19	-	-
Srednjo-bosanski	238	233	127	106	5	238	-	-
Hercegovačko-neretvanski	177	177	96	81	-	177	-	-
Zapadno-hercegovački	65	65	34	31	-	65	-	-
Sarajevo	450	448	227	221	2	450	-	-
Kanton 10	48	48	28	20	-	48	-	-

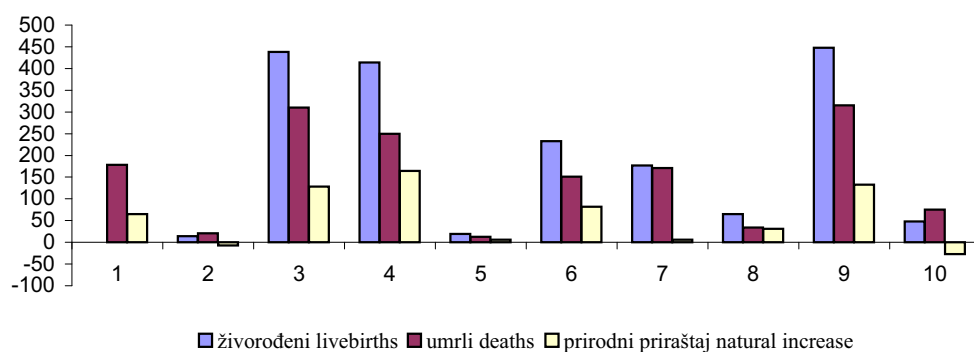
PRIRODNO KRETANJE STANOVNIŠTVA PO MJESTU PREBIVALIŠTA
(za mjesec juli/srpanj 2008. godine - prethodni podaci)
NATURAL DEMOGRAPHIC TRENDS ACCORDING TO PLACE OF RESIDENCE
(in July 2008 - preliminary figures)

	U m r l i <i>D e a t h s</i>			od toga <i>of which</i>		Broj sklopljenih brakova <i>Number of marriages</i>	Broj razvedenih brakova <i>Number of divorce</i>
	ukupno <i>total</i>	po spolu <i>by sex</i>		umrla dojenčad <i>infant deaths</i>	nasilne smrti <i>violent deaths</i>		
		muški <i>male</i>	ženski <i>female</i>				
FEDERACIJA BIH <i>FEDERATION B&H</i>	1.518	783	735	20	55	1.777	40
KANTONI <i>CANTONS</i>							
Unsko-sanski	178	96	82	1	11	264	14
Posavski	21	9	12	1	-	22	-
Tuzlanski	310	167	143	9	13	316	4
Zeničko- dobojski	250	121	129	3	8	316	4
Bosansko- podrinjski	13	8	5	-	-	16	1
Srednjo- bosanski	151	75	76	1	8	195	5
Hercegovačko- neretvanski	171	92	79	3	3	158	7
Zapadno- hercegovački	34	21	13	-	1	48	-
Sarajevo	315	153	162	2	9	390	3
Kanton 10	75	41	34	-	2	52	2

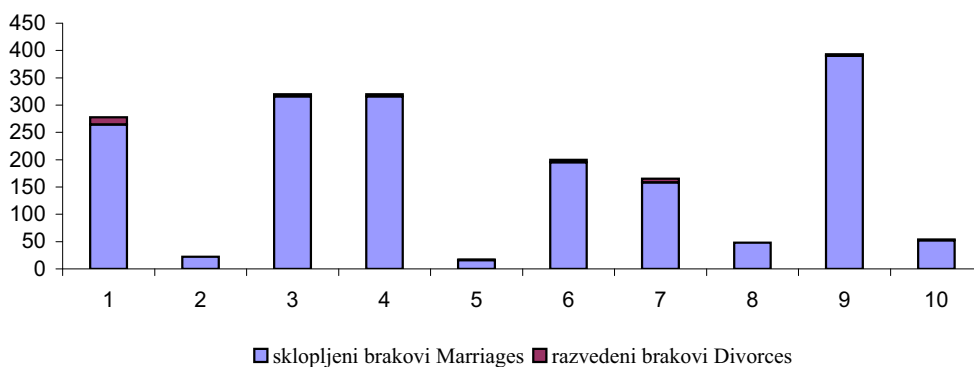
TABELARNI I GRAFIČKI PRIKAZ VITALNIH DOGAĐAJA, juli/srpanj 2008. godine
 TABULAR AND CHART OVERSIGHT OF VITAL EVENTS, July 2008

Kanton Canton	Živorodeni Livebirths	Umrli Deaths	Prirodni priraštaj Natural increase	Umrli dojenčad Infant deaths	Broj sklopljenih brakova Number of marriages	Broj razvedenih brakova Number of divorces	Vitalni indeks Vital index
Ukupno <i>Total</i>	2.099	1.518	581	20	1.777	40	1,38
1. Unsko - sanski	243	178	65	1	264	14	1,37
2. Kanton Posavski	14	21	-7	1	22	-	0,67
3. Tuzlanski	438	310	128	9	316	4	1,41
4. Zeničko - dobojski	414	250	164	3	316	4	1,66
5. Bosansko - podrinski	19	13	6	-	16	1	1,46
6. Srednjobosanski	233	151	82	1	195	5	1,54
7. Hercegovačko - neretvanski	177	171	6	3	158	7	1,04
8. Zapadno - hercegovački	65	34	31	-	48	-	1,91
9. Sarajevo	448	315	133	2	390	3	1,42
10. Kanton 10	48	75	-27	-	52	2	0,64

Živorodeni-umri-prirodni priraštaj, po kantonima
 Livebirths-Deaths-Natural increase, by cantons



Sklopljeni i razvedeni brakovi, po kantonima
 Marriages and divorces, by cantons



PRIRODNO KRETANJE STANOVNIŠTVA
NATURAL DEMOGRAPHIC TRENDS

Živorodeni <i>Livebirths</i>	Umrli <i>Deaths</i>	Prirodni priraštaj <i>Natural increase</i>	Umrli dojenčad <i>Infant deaths</i>	Broj sklopljenih brakova <i>Number of marriages</i>	Broj razvedenih brakova <i>Number of divorces</i>	Vitalni indeks <i>Vital index</i>
--	-------------------------------	--	---	---	---	---

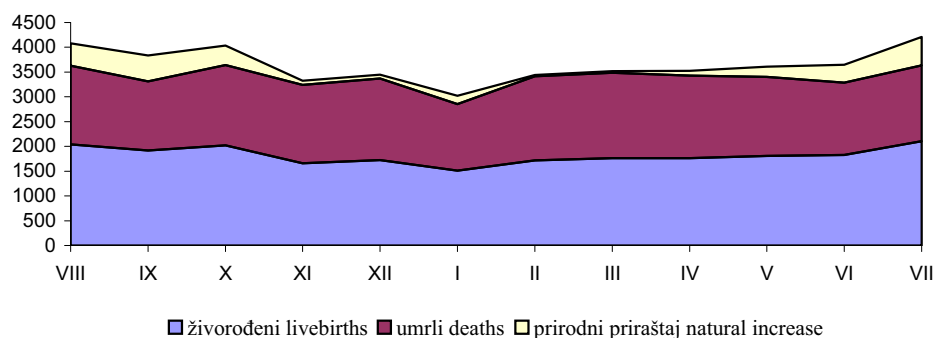
2007.

VIII	2.041	1.589	452	8	2.140	56	1,28
IX	1.919	1.394	525	14	1.354	35	1,38
X	2.018	1.621	397	14	1.058	40	1,24
XI	1.661	1.579	82	13	656	50	1,05
XII	1.723	1.647	76	4	1.183	43	1,05

2008.

I	1.511	1.340	171	3	892	34	1,13
II	1.720	1.696	24	17	989	78	1,01
III	1.760	1.727	33	11	1.061	46	1,02
IV	1.764	1.662	102	12	952	66	1,06
V	1.806	1.599	207	7	1.192	47	1,13
VI	1.824	1.459	365	17	1.093	39	1,25
VII	2.106	1.528	578	21	1.789	40	1,38

ŽIVOROĐENI, UMRILI I PRIRODNI PRIRAŠTAJ
LIVEBIRTHS, DEATHS AND NATURAL INCREASE



KOMENTAR

INDUSTRIJA

Industrijska proizvodnja u Federaciji Bosne i Hercegovine u mjesecu augustu/kolovozu 2008. godine u odnosu na prosječnu mjesečnu proizvodnju iz 2005. godine veća je za 36,8%, a u odnosu na proizvodnju iz augusta/kolovoza 2007. godine veća je za 5,2%, dok je u odnosu na juli/srpanj ove godine manja za 1,8%.

Ukupna industrijska proizvodnja u periodu januar/siječanj-august/kolovoz 2008. godine u odnosu na isti period 2007. godine veća je za 5,4%, u području Rudarstva veća je za 0,1%, u području Prerađivačke industrije veća je za 5,6%, i u području Snabdijevanja/opskrbe električnom energijom, plinom i vodom veća je za 8,3%.

Prema glavnim industrijskim grupacijama industrijskih proizvoda u periodu januar/siječanj-august/kolovoz 2008. godine u odnosu na isti period 2007. godine, proizvodnja bilježi povećanje energije za 8,0%, intermedijarnih proizvoda, osim energije za 0,3%, kapitalnih proizvoda za 13,8%, netrajnih proizvoda za široku potrošnju za 10,4%, dok je zabilježeno smanjenje trajnih proizvoda za široku potrošnju za 13,9%.

POLJOPRIVREDA

Ostvarena ukupna proizvodnja pšenice u 2008. godini iznosi 75.157 tona što je za 4,8% više u odnosu na prošlu godinu, dok je prosječan prinos (t/ha) veći za 4,9%. Kod ostalih žita ostvaren je bolji rod u odnosu na prošlu godinu, a kod zobi proizvodnja je veća za 29,9%.

Kod voća ostvarena proizvodnja kod trešnji veća je za 38,8%, kod višnji za 23,4% dok je kod kajsija proizvodnja manja za 22,8% u odnosu na 2007. godinu

ŠUMARSTVO

Ukupna proizvodnja šumskih sortimenata u periodu I-VII 2008. godine u odnosu na isti period 2007. godine veća je za 21.000 m³ ili 1,9 %.

Proizvodnja sortimenata od četinara/četinjača je veća za 11.000 m³ (2,0 %) dok je proizvodnja sortimenata od lišćara/listača veća za 10.000 m³ (1,8 %).

Ukupna prodaja šumskih sortimenata u periodu I-VII 2008. godine u odnosu na isti period 2007. veća je za 25.000 m³ ili 2,3 %.

Prodaja sortimenata od četinara/četinjača veća je za 14.000 m³ (2,6%) dok je prodaja sortimenata od lišćara/listača veća za 12.000 (2,2 %) .

COMENTARY

INDUSTRY

Industrial production in the Federation of Bosnia and Herzegovina in August 2008 rose by 36,8% in relation to the average monthly production of 2005, and rose by 5,2% in relation to August 2007 and less for 1,8% in relation to July 2008.

Total industrial production in period January – August 2008 in relation to same period 2007 rose by 5,4%, industrial production in field of Mining rose by 0,1% Manufacturing industry rose by 5,6%, Electricity, gas and water supply rose by 8,3%.

Viewed according to main industrial grouping in period January – August 2008 in relation to same period 2007, increase in production was posted at energy for 8,0% , capital goods for 13,8%, intermediate goods except energy for 0,3%, non-durable consumer goods for 10,4%, decline was posted at durable consumer goods for 13,9%.

AGRICULTURE

In 2008 wheat production was 75.157 tons. It rose by 4,8% in relation to last year, and average yield (t/ha) rose by 4,9%. Production of other cereals are recorded bigger yields, and otas production rose by 29.9% in relation to 2007.

In fruit production cherries rose by 38.8%, sour cherries rose by 23.4%, and apricots production fell by 22.8% in relation to last year.

FORESTRY

The total production of forestry assortments in period I-VII 2008 rose by 21.000 m³ (1,9%) in relation to same period of 2007.

Production of assortments of coniferous rose by 11.000 m³ (2,0%) while the production assortments of broadleaf is rose by 10.000 m³ (1,8%).

The total sale of forestry assortments in period I-VII 2008 rose by 25.000 m³ (2,3%) in relation to same period of 2007.

Sale of assortments of coniferous rose by 14.000 m³ (2,6%) while sale assortments of broadleafs is rose by 12.000 (2,2 %).

GRAĐEVINARSTVO

Vrijednost izvršenih građevinskih radova za mjesec juli/srpanj 2008 godine u odnosu na prosječnu vrijednost prošle godine veća je za 39,1%, dok je u odnosu na isti mjesec prošle godine veća za 29,1 %.

Za mjesec juli/srpanj 2008 ukupni izvršeni građevinski radovi iznose 501.588.000 KM, a od toga na objekte visokogradnje odnosi se 59,1 % izvršenih radova, a na objekte niskogradnje 40,9 %.

U mjesecu juli/srpanj 2008 na objekte novogradnje odnosi se 59,0 % izvršenih radova, a na rekonstrukcije, popravke i održavanje postojećih građevina 41,0 %.

Izvršeni efektivni sati u mjesecu juli/srpanj 2008 godine iznose 1.921.632, od toga na objektima visokogradnje 55,8 %, a na objektima niskogradnje 44,2 %.

Broj radnika u mjesecu julu/srpanju 2008 godine iznosi 12.509, od toga na objektima visokogradnje 57,0 %, a na objektima niskogradnje 43,0 %.

PRIJEVOZ, SKLADIŠTENJE I TELEKOMUNIKACIJE

Rad teretnih vozila u periodu IV-VI 2008. godine u odnosu na isti period 2007. godine u pređenim kilometrima veći je za 5,4%, a u prevezenoj robi veći je za 3,6%. Ostvareni tonski kilometri veći su za 4,8%.

U putničkom prijevozu u periodu IV-VI 2008. godine u odnosu na isti period 2007. godine pređeni kilometri veći su za 6,0%, a broj prevezenih putnika manji je za 2,8%. Ostvareni putnički kilometri veći su za 15,5%.

U gradsko-prigradskom prijevozu u periodu IV-VI 2008. godine u odnosu na isti period 2007. godine ukupno pređeni kilometri manji su za 0,1%. Pređeni kilometri u tramvajskom saobraćaju manji su za 1,6%, u autobuskom su veći za 0,2%, a u trolejbuskom manji za 2,2%.

Ukupan broj prevezenih putnika u periodu IV-VI 2008. godine u odnosu na isti period 2007. godine manji je za 0,2%. Broj prevezenih putnika tramvajima manji je za 3,8%, autobusima veći je za 0,9%, a trolejbusima manji je za 3,8%.

U željezničkom putničkom prijevozu u periodu I-VI 2008. godine prevezeno je ukupno 239.000 putnika i ostvareno 17.045.000 putničkih kilometara, što je u odnosu na isti period 2007. godine više za 26,4% putničkih kilometara, a broj prevezenih putnika veći je za 24,5%.

U željezničkom teretnom prijevozu u periodu I-VI 2008. godine prevezeno je 4.198.000 tona robe, a ostvareno 487.105.000 tonskih kilometara, što je u odnosu na isti period 2007. godine više za 26,8% prevezene robe i više za 46,8% tonskih kilometara.

CONSTRUCTION

Total value of completed construction projects in month July 2008 in relation to average value completed construction projects in 2007 rose by 39,1% while in relation to same month of 2007 rose by 29,1%.

In July 2008 the total value completed construction works amount 501.588.000 KM, of which 59,1% related to building, and 40,9% civil engineering works,

In July 2008 59,0% of completed projects related to newly – built buildings 41,0% to reconstruction, meaintenance and repair works of existing buildings.

The realized efective hours in July 2008 was 1.921.632 Share was following: bildings 55,8% and for civil engineering works 44,2%.

The number of workers in July 2008 was 12.509 which of the buildings 57,0% and on the civil engineering works 43,0%

TRANSPORT, STORAGE AND TELECOMMUNICATION

The operation of vehicles in period April –June 2008 in relation to same period of last year in tems of kilometres rose by 5,4%, and in terms of goods transported rose by 3,6%. Realized metric – ton – kilometres rose by 4,8%.

The vehicle – kilometres covered in passengers transport rose by 6,0%, and number of passengers transported less for 2,8%. The realised passenger kilometres rose by 15,5%.

The total kilometres covered in urban – suburban transport less for 0,1%. The total kilometres covered in the street cars transport less for 1,6%. The total kilometres covered in the bus transport rose by 0,2% and trolleybuses less for 2,2%.

The total number of passengers transported less for 0,2%. Number of passenger transported by streetcars less for 3,8% by bus rose by 0,9% and trolleybuses less for 3,8%.

In rail transport in period January – June 2008 transported 239.000 passengers and realised 17.045.000 passenger-kilometers, in relation to January – June 2007 it is rose by 26,4% passengers kilometres, while the number of passengers transported rose by 24,5%.

In freight rail transport in period January – June 2008 transported 4.198.000 tons of goods and 487.105.000 metric tons-kilometers realised, and realised transported of goods rose by 26,8% and rose by 46,8% in metric tons-kilometers in relation to same period of 2007.

U aerodromskim/zračnim lukama u periodu I-VII 2008. godine u odnosu na isti period 2007. godine promet putnika veći je za 3,9%.

Passengers turnover at airport in period January – June 2008 rose by 3,9% in relation to same period of 2007.

Obim PTT usluga kod pismonosnih pošiljki u periodu I-VI 2008. godine u odnosu na isti period 2007. godine veći je za 0,3%.

The volume of the postal services at letters mail in period January – June 2008 rose by 0,3% in relation to same period of 2007.

Fiksni telefonski razgovori u minutama u periodu I-VI 2008. godine u odnosu na isti period 2007. godine manji su za 4,5%.

Number of telephone calls by fixed telephones in period January – June 2008 less for 4,5% in relation to same period of 2007.

Mobilni telefonski razgovori u minutama u periodu I-VI 2008. godine u odnosu na isti period 2007. godine veći su za 22,9%.

Number of telephone calls by mobile phone in period January - June 2008 rose by 22,9% in relation same period of last year.

Internet-trajanje konekcije u minutama u periodu I-VI 2008. godine u odnosu na isti period 2007. godine manje je za 13,6%, a **broj poslatih SMS poruka** veći je za 6,3%.

Internet – minutes of connection in period January – June 2008 in relation to same period 2007 less for 13,6% , and number a SMS message rose by 6,3%.

U aerodromskim/zračnim lukama u periodu I-VI 2008. godine u odnosu na isti period 2007. godine promet putnika veći je za 2,6%.

Passengers turnover at airport in period January - June 2008 rose by 2,6%, in relation to same period of last year.

UNUTRAŠNJA/UNUTARNJA TRGOVINA

HOME TRADE

Distributivna trgovina, II tromjesečje 2008.

Distributive Trade, IInd quarter 2008.

Istraživanjem distributivne trgovine za pravne osobe u drugom tromjesečju 2008. obuhvaćeno je 2.319 poslovnih subjekata.

The Report on Distributive Trade in 2nd quarter 2008 includes 2,319 enterprises.

U drugom tromjesečju 2008. godine u oblasti distributivne trgovine ostvaren je ukupan promet sa uključenim PDV-om od 4.146.893 hilj./tis. KM.

In 2nd quarter 2008 the realized turnover (including VAT) was 4,146,893 thousand KM.

Prema pretežnoj djelatnosti poslovnog subjekta najveće učešće ostvareno je u sljedećim djelatnostima: trgovina na veliko 2.471.695 hilj./tis. KM (59,6%), ostale djelatnosti 591.847 hilj./tis. KM (14,3%), trgovina na malo 528.368 hilj./tis. KM (12,7%), trgovina motornim vozilima i motociklima; održavanje i popravak motornih vozila i motocikala; trgovina na malo motornim gorivima i mazivima 512.376 hilj./tis. KM (12,4%).

By the prevailing activities of enterprises the activities with the greatest share are as follows: wholesale trade 2,471,695 thousand KM (59.6%); other activities 591,847 thousand KM (14.3%); retail trade 528,368 thousand KM (12.7%); trade, maintenance and repair of motor vehicles and motorcycles, retail trade of fuel and lubricants 512,376 thousand KM (12.4%).

Trgovina na malo

Retail trade

U toku mjeseca augusta/kolovoza 2008. godine izvršena je korekcija prethodnih podataka trgovine na malo za period I - VII 2008. godine, tako da je došlo do povećanja ukupnog prometa bez PDV-a sa 1.790.288 hilj./tis. KM na 1.842.220 hilj./tis. KM. Promet u trgovini na malo sa PDV-om povećan je sa 3.482.823 hilj./tis. KM na 3.546.417 hilj./tis. KM, dok je promet trgovačkih poslovnih subjekata od ostalih djelatnosti povećan sa 388.492 hilj./tis. KM na 418.118 hilj./tis. KM.

During August 2008 we corrected preliminary retail trade data in period I - VII 2008. Total value (VAT excluded) increased from 1,790,288 thousand KM to 1,842,220 thousand KM. Value in retail trade (included VAT) increased from 3,482,823 thousand KM to 3,546,417 thousand KM, while the value of trade in other activities increased from 388,492 thousand KM to 418,118 thousand KM.

Za mjesec juli/srpanj ovim istraživanjem su obuhvaćena 1.754

This survey covers 1,754 enterprises in July 2008.

poslovna subjekata.

Ukupan promet u trgovini na malo sa uključenim PDV-om u julu/srpanju 2008. ostvaren je u vrijednosti od 608.180 hilj./tis. KM, što je za 13,0% više nego u prethodnom mjesecu, odnosno za 18,7% više nego istog mjeseca prethodne godine. U periodu I – VII 2008. godine vrijednost ukupnog prometa u trgovini na malo sa uključenim PDV – om iznosi 3.546.417 hilj./tis. KM, što je za 20,3% više nego u istom periodu prethodne godine.

U ukupno ostvarenom prometu u trgovini na malo učešće poslovnih subjekata registriranih u ostalim djelatnostima tj. djelatnostima izvan trgovine na malo iznosi 327.468 hilj./tis. KM. ili 53,8%, a u periodu I – VII 2008. godine 1.884.495 hilj./tis. KM ili 53,1%.

Ukupan promet bez PDV-a u julu/srpanj 2008. iznosi 315.340 hilj./tis. KM, a u periodu I – VII 2008. godine 1.842.220 hilj./tis. KM.

Promet od ostalih djelatnosti bez PDV-a poslovnih subjekata registriranih u trgovini na malo ostvaren u julu/srpanj 2008. godine iznosi 74.832 hilj./tis. KM, a u periodu I – VII 2008. godine 418.118 hilj./tis. KM.

Posmatrano prema pretežnoj djelatnosti poslovnog subjekta najveće učešće u prometu od trgovine na malo u julu/srpanj 2008. godine ostvareno je u sljedećim djelatnostima: 52.1 KD-a (Trgovina na malo u nespecializiranim prodavnicama/prodavaonicama) u vrijednosti od 94.963 hilj./tis. KM ili 15,6% od ukupnog prometa u trgovini na malo, zatim 50.500 KD (Trgovina na malo gorivima i mazivima) u vrijednosti od 84.486 hilj./tis. KM ili 13,9% i 52.4 KD (Ostala trgovina na malo novom robom u specializiranim prodavnicama/prodavaonicama) u vrijednosti od 51.251 hilj./tis. KM ili 8,4%.

Posmatrano po trgovačkim strukama najveći promet od trgovine na malo u julu/srpanju 2008. godine ostvaren je po grupama kako slijedi: Nespecializirane prodavnice/prodavaonice živežnim namirnicama 168.430 hilj./tis. KM ili 27,7% od ukupnog prometa u trgovini na malo, zatim Motorna goriva i maziva 143.602 hilj./tis. KM ili 23,6% i Željezna roba, boje, staklo i ostali građevinski materijal 59.071 hilj./tis. KM ili 9,7%. Učešće svih ostalih grupa u ukupnom prometu od trgovine na malo je 39,0%.

Navedeni podaci odnose se na poslovne subjekte Federacije BiH čije su jedinice u sastavu locirane na teritoriji Federacije BiH.

Poslovni subjekti Federacije BiH čije se jedinice u sastavu nalaze na teritoriji Republike Srpske (42 jedinice), u periodu 1.1. – 31.7. 2008. godine ostvarile su vrijednost prometa u trgovini na malo uključujući PDV od 145.067 hilj./tis. KM.

Prodaja poljoprivrednih proizvoda na pijacama/tržnicama, juli/srpanj 2008. godine

Prodaja poljoprivrednih proizvoda na pijacama/tržnicama u julu/srpnju 2008. godine iznosi 4.591.632 KM, što predstavlja smanjenje prodaje za 289.882 KM ili za 5,9 % u odnosu na juli/srpanj prethodne godine.

Total value of retail trade in July 2008 (VAT including) is 608,180 thousand KM, 13.0% more then in previous month and 18.7% more then in July 2007. In period I – VII 2008 realized value was 3,546,417 thousand KM or 20.3% more than in same period in previous year.

The share of enterprises in other activities is 327,468 thousand KM or 53.8% of total retail turnover, and in period I – VII 2008. is 1,884,495 thousand KM or 53.1%.

Total value (VAT excluded) in July 2008 is 315,340 thousand KM, and in period I – VII 2008. is 1,842,220 thousand KM.

Value in other activities (VAT excluded) in July 2008 is 74,832 thousand KM, and in period I – VII 2008. is 418,118 thousand KM.

According to prevailing activity of enterprises greatest value of retail trade in July 2008 realized in following activities: Retail sale in non-specialized stores 94,963 thousand KM or 15.6% in total sale, Retail sale of fuels 84,486 thousand KM or 13.9%, and Other retail sale of new goods in specialized stores 51,251 thousand KM or 8.4%.

According to branches the greatest values of retail trade in July 2008 were in following groups: Non-specialized stores of food in value 168,430 thousand KM or 27.7% of total sale, Automotive fuel 143,602 thousand KM or 23.6%, and Basic metal goods, products for construction, glass 59,071 thousand KM or 9.7%. The share of all other groups in total retail sale was 39.0%.

These data related to enterprises and their units located in Federation B&H.

Business entities of Federation B&H with units located in RS (42 units), in period 1.1. – 31.7. 2008. realized value of retail trade (VAT included) in amount of 145,067 thousand KM.

Sale of agriculture products at outdoor markets in July 2008

Value of sale agriculture products at outdoor markets in July 2008 was 4.591. 632 KM, it represent decrease of sale in amount of 289.882 KM or 5,9% in relation to July of last year.

U julu/srpnju 2008. godine učešće u ukupnoj prodaji poljoprivrednih proizvoda na pijacama/tržnicama posmatrano po grupama proizvoda je sljedeće: "Povrće" (39,9%); "Voće" (22,2%); "Ostali proizvodi" (13,0%); "Mlijeko i mliječni proizvodi" (12,1%); "Perad i jaja" (7,3%); "Žita i proizvodi od žita" (2,2%); "Med" (2,1%); "Drvo" (0,8%); "Riba" (0,4%).

Prodaja i otkup poljoprivrednih proizvoda, juli/srpanj 2008. godine

Ukupna vrijednost prodaje poljoprivrednih proizvoda vlastite proizvodnje poljoprivrednih preduzeća/poduzeća i zemljoradničkih zadruga i otkupa poljoprivrednih proizvoda od porodičnih/obiteljskih poljoprivrednih proizvođača u julu/srpnju 2008. godine iznosi 13.512.312 KM što u poređenju sa julom/srpnjem prethodne godine je više za 993.601 KM ili za 7,9%.

Ukupna vrijednost prodaje poljoprivrednih proizvoda vlastite proizvodnje poljoprivrednih preduzeća/poduzeća i zemljoradničkih zadruga u julu/srpnju 2008. godine iznosi 4.375.587 KM, što je u poređenju sa julom/srpnjem prethodne godine manje za 261.323 KM ili za 5,6%.

Ukupna vrijednost otkupa poljoprivrednih proizvoda od porodičnih/obiteljskih poljoprivrednih proizvođača u julu/srpnju 2008. godine iznosi 9.136.725 KM, što je u poređenju sa julom/srpnjem prethodne godine više za 1.254.924 KM ili za 15,9%.

UGOSTITELJSTVO

Promet u ugostiteljstvu u II tromjesečju 2008. godine iznosi 37.932.526 KM ili 16,6% više u odnosu na isti period u 2007. godini.

Vrijednost noćenja u II tromjesečju 2008. godine iznosi 14.257.582 KM ili 10,4% više u odnosu na isti period u 2007. godini.

Posmatrano po vrstama usluga, u ukupnom prometu u ugostiteljstvu vrijednost noćenja učestvuje sa 37,6%, hrana sa 35,3%, napici 5,9%, pivo 4,9%, dok se na ostale vrste usluga odnosi 16,3% od ukupnog prometa u ugostiteljstvu.

TURIZAM

U julu/srpnju 2008. godine ostvareno je 34.385 dolazaka turista, što je za 3,1% manje u odnosu na juli/srpanj 2007. godine.

Turisti su ostvarili 89.276 noćenja, od toga 33,2% domaći turisti, a 66,8% strani turisti. U julu/srpnju 2008. godine u odnosu na isti mjesec prethodne godine noćenja domaćih turista smanjena su za 13,4 %, dok su noćenja stranih turista smanjena za 4,6%.

Kapaciteti u julu/srpnju 2008. godine iznose 13.798 ležaja i u odnosu na isti mjesec prethodne godine veći su za 1,6 %.

In July 2008 share in total sale of agriculture products at outdoor markets, grouped to products is as follows: Vegetable 39,9%, Fruit 22,2%, Other products 13,0% Milk and dairy products 12,1%, Poultry and eggs 7,3%, Cereals and cereals products 2,2%, Honey 2,1%, Wood 0,8%, Fish 0,4%.

Sale and purchase of agriculture products in July 2008

The total value of sale agricultural products by own production of agricultural companies and agricultural cooperatives and purchase of agriculture products from individual agriculture producers in July 2008 came to 13.512.312 KM, what in comparison with July of last year, represent increase for 993.601 KM or 7,9 %.

The total value of sale agriculture products by companies and agricultural cooperatives in July 2008 amounts to 4.375.587 KM, what in relation to July of last year represent decline for 261.323 KM or 5,6 %.

The total value of purchase agriculture products by individual agricultural producers in July 2008 amounts to 9 136.725 KM, what in comparasion with July last year represent inkrease for 1. 254.924 KM or 15,9 %.

HOTELS AND RESTAURANTS

Turnover in hotels and restaurants for II quarter 2008 was 37.932.526 KM or 16,6% more in relation to the same period in 2007.

The value of nights spent by tourists in II quarter 2008 was 14.257.582 KM or 10,4% more in relation to the same period in 2007.

Wiewed according to type of services, in total turnover in hotels and restaurants the value of nights is 37,6% food 35,3%, drink soft 5,9%, beer 4,9%, while in the other type of services 16,3%, of the total turnover in hotels

TOURISM

In July 2008 was realized 34.385 turist arrivals, what is for 3,1 % less in relation to same month of last year.

Tourist was realized 89.276 nights of which domestic tourists was realized 33,2%, and foreign tourists 66,8%. In July 2008 domestic tourist nights less for 13,4%, and foreign tourist nights less for 4,6% in relation to same month of last year.

Capacities in tourism in July 2008 come to 13.798 beds in relation to same month rose by 1,6%.

ZAPOSLTENOST I NEZAPOSLTENOST

Ukupan broj zaposlenih prema kadrovskoj evidenciji u mjesecu julu/srpnju 2008. godine na području Federacije BiH je 433.635 osoba, što predstavlja povećanje broja zaposlenih za 0,11% u odnosu na juni/lipanj 2007.godine. U poređenju sa godišnjim prosjekom broja zaposlenih u 2007. godini na području Federacije BiH došlo je do povećanja broja zaposlenih za 4,82%.

Krajem jula/srpnja 2008. godine u Federaciji Bosne i Hercegovine na evidencijama službi za zapošljavanje bilo je 340.809 nezaposlenih osoba, što predstavlja smanjenje za 412 osoba ili 0,12% u odnosu na juni/lipanj 2008. godine.

Kvalifikaciona struktura evidentiranih nezaposlenih u julu/srpnju 2008. godine bila je: VSS 8.190 ili 2,40%, VŠS 4.604 ili 1,35%, SSS 74.524 ili 21,87 %, VKV 2.372 ili 0,70%, KV 117.193 ili 34,39 %, NKV 121.558 ili 35,66 %, PKV 11.373 ili 3,34% i NSS 995 ili 0,29%.

Učešće stručnih osoba u ukupnom broju registriranih nezaposlenih je 206.883 ili 60,70% a nestručnih 133.926 ili 39,30%.

Krajem jula/srpnja 2008. godine poslovni subjekti iskazali su potrebe za 2.052 radnika, tako da na jednu prijavu potreba za radnicima u mjesecu julu/srpnju 2008. dolazi 166 radnika koji traže zaposlenje.

PLAĆA

Prosječna mjesečna isplaćena neto plaća po zaposlenom za juli/srpanj 2008. godine u Federaciji Bosne i Hercegovine iznosi 763,51 KM.

U toku mjeseca jula/srpnja 2008. godine došlo je do povećanja prosječne mjesečne isplaćene neto-plaće za 3,09%.

U periodu V – VII 2008. godine prosječna mjesečna isplaćena neto plaća iznosi 751,98 KM. U odnosu na isti period prethodne godine došlo je do porasta prosječne mjesečne isplaćene neto-plaće za 13,96%.

Prosječna mjesečna isplaćena bruto plaća po zaposlenom za juli/srpanj 2008. godine u Federaciji Bosne i Hercegovine iznosi 1.122,81 KM.

PENZIJE/MIROVINE

U Federaciji BiH za mjesec juli/srpanj 2008. godine penzije/mirovine su isplaćene za 338.156 penzionera/umirovljenika.

EMPLOYMENT AND UNEMPLOYMENT

The total number of employed persons in July 2008. in the area of the Federation B&H came to 433,635. In relation to the previous month it rose by 0.11 %. In comparison with the annual average number of employed persons in 2007. year in the area of the Federation B&H, it rose by 4.82%.

According to Unemployment Service data there were 340,809 registered unemployed persons at the end of July 2008. in the Federation B&H. In relation to the previous month it fell by 412 persons or by 0.12%.

Breakdown of jobseekers by level of qualification is as follows: university-level specialist's training 8,190 or 2.40%; advanced specialist's training 4,604 or 1.35%; intermediate specialist's training 74,524 or 21.87%; highly skilled workers 2,372 or 0.70%; skilled workers 117,193 or 34.39%; unqualified workers 121,558 or 35.66%; semi - skilled workers 11,373 or 3.34% and low skilled workers 995 or 0.29%.

Jobseekers are classified by skill level: 206,883 or 60.70% are referred to as expert persons and 133,926 or 39.30% referred to as unskilled persons.

At the end of July 2008. organizations and employers stated needs for 2,052 workers, so that one job offering is available for every 166 workers seeking a job.

WAGE

The average net wage in July 2008. in the Federation B&H came to 763.51 KM.

In the course of July 2008. the average net wage increased by 3.09 %.

In the period between V – VII 2008. the average net wage came to 751.98 KM. In comparison to the same period of the last year it increased by 13,96 %.

The average gross wage in July 2008. in the Federation B&H came to 1.122.81 KM.

PENSION

Payment pensions in July 2008. in Federation B&H were for 338,156 pensioners.

Visina isplaćenih penzija/mirovina za mjesec juli/srpanj 2008. godine je sljedeća:

Prosječna isplaćena penzija/mirovina iznosi	339,02 KM
Najniža isplaćena penzija/mirovina iznosi	289,17 KM
Zajamčena penzija/mirovina iznosi	385,56 KM
Najviša isplaćena penzija/mirovina	1.393,48 KM

Podaci o penzijama/mirovinama preuzeti su od Federalnog zavoda MIO-PIO.

CIJENE

Indeksi potrošačkih cijena

Ukupan indeks potrošačkih cijena u Federaciji Bosne i Hercegovine, u augustu 2008. godine manji je za 0,04% u odnosu na prethodni mjesec.

Posmatrano po odjeljcima COICOP klasifikacije (Classification of Individual Consumption by Purpose), rast cijena registriran je u odjeljku Stanovanje, voda, električna energija plin i drugi energenti za 1,86%, Komunikacije za 1,57%, Ostala dobra i usluge za 0,36%, Restorani i hoteli za 0,34%, Obrazovanje za 0,22%, Zdravstvo za 0,20%, Namještaj, kućanski uređaji i redovno održavanje kuće za 0,19%, Alkoholna pića i duhan za 0,12% i u odjeljku Rekreacija i kultura za 0,07%.

U odjeljku Prevoz cijene su niže za 1,29%, Hrana i bezalkoholna pića za 0,44%, i u odjeljku Odjeća i obuća za 0,16%.

Ukupan indeks potrošačkih cijena je viši za 9,59% u odnosu na isti mjesec prethodne godine, a u odnosu na decembar 2007. godine za 4,43%.

Za posljednjih dvanaest u odnosu na prethodnih dvanaest mjeseci ukupan indeks potrošačkih cijena je viši za 6,77%.

Indeksi cijena proizvođača industrijskih proizvoda

Ukupan indeks cijena proizvođača industrijskih proizvoda u augustu/kolovozu 2008.godine niži je za 0,5 % u odnosu na prethodni mjesec.

Posmatrano prema glavnim industrijskim grupacijama indeks cijena netrajnih proizvoda za široku potrošnju viši je za 0,5%, a trajnih proizvoda za široku potrošnju za 0,1%. Pad indeksa cijena je registriran kod intermedijarnih proizvoda osim energije za 1,7%, energije za 0,3%, te kapitalnih proizvoda za 0,2%.

U grupaciji neraspoređeno indeks cijena se nije mijenjao u ovom mjesecu.

Posmatrano prema područjima KD-a, indeks cijena je niži u području Rudarstva i području Prerađivačke industrije za 0,7%.

The level of payment pension in July 2008. was as follows:

<i>Average payment pension</i>	<i>339.02 KM</i>
<i>The lowest payment pension</i>	<i>289,17 KM</i>
<i>Guarantee amount of pension</i>	<i>385,56 KM</i>
<i>The highest payment pension</i>	<i>1.393,48 KM</i>

Data picked up from Federal pension fund.

PRICES

The consumer price index

The consumer price index in Augustu 2008 less by 0,04% in relation to the previous month.

Viewed by divisions COICOP clasification, the price index rose by 1,86% housing, water, electricity, gas and other fuels division, by 1,57% Communication division, by 0,36% in Miscellaneous goods and services division, by 0,34% in Restaurants and hotels division, by 0,22% Education division, by 0,20% Health division, by 0,19% in Furniture, household equipment and routine maintenance of the house division, by 0,12% in Alcoholic beverages and tobacco division and by 0,07% in Recreation and culture division.

Index is less by 1,29% in Transport division, , by 0,44% Food and non-alcoholic beverages division and by 0,16% in Clothing and footwear division.

The consumer price index in August 2008 rose by 9,59% in relation to the same month of previous year and by 4,43% in relation to the december 2007 year.

In the last twelve months , the consumer price index rose by 6,77% in relation previous twelve months.

Producers' prices indices of industrial products

The producers' prices indices of industrial products in August 2008 less by 0,5% in relation to previous month.

Viewed according to main industrial groupings price index rose: in non-durable consumer goods by 0,5%, and durable consumer goods by 0,1%. Decline at price index was registred at: intermediate goods except energy by 1,7%, energy by 0,3% and capital goods by 0,2%.

In grouping unclassified price index in this month is unchanged.

Viewed by sections and divisions of CEA price index in the area of Mining and in the area of Manufacturing less

U području Snabdijevanja/opskrbe električnom energijom, gasom/plinom i vodom indeks cijena se nije mijenjao u ovom mjesecu.

Posmatrano po odjeljcima, rast indeksa cijena je registriran kod Proizvodnje električnih mašina/strojeva i aparata za 1,2%, Proizvodnje kemikalija i kemijskih proizvoda za 1,1%, Prerade drveta/drva i proizvodnje proizvoda od drveta/drva, osim namještaja i Proizvodnje mašina/strojeva i uređaja za 0,2%, Proizvodnje hrane i pića, Proizvodnje celuloze, papira i proizvoda od papira i Proizvodnje namještaja za 0,1%.

Pad indeksa cijena je registriran kod Proizvodnje metala za 3,7%, Proizvodnje proizvoda od metala, osim mašina/strojeva i opreme za 3,2%, Proizvodnje motornih vozila, prikolica i poluprikolica za 2,3%, Proizvodnje koksa, naftnih derivata i nuklearnog goriva za 2,0%, Proizvodnje proizvoda od gume i plastike za 1,3%, te Vađenja uglja i treseta za 0,9%.

U ostalim odjeljcima indeksi cijena se nisu mijenjali u ovom mjesecu.

Ukupan indeks cijena proizvođača industrijskih proizvoda u augustu/kolovozu 2008. godine viši je za 7,7% u odnosu na prosječan indeks iz 2007. godine, za 4,6% u odnosu na decembar 2007. godine, a u odnosu na isti mjesec prethodne godine za 9,8%.

Za osam mjeseci ove u odnosu na isti period prethodne godine indeks cijena proizvođača industrijskih proizvoda je viši za 7,4%.

by 0,7%.

In area Electricity, gas and water supply the price index in this month is unchanged.

Increase at prices indexes was registered at following divisions: Manufacture of electrical machinery and apparatus by 1,2%, Manufacture of chemicals and chemical products by 1,1%, Processing of wood and manufacture of wood products except furniture and Manufacture of machinery and equipment by 0,2%, Manufacture of food and beverages, Manufacture of pulp, paper and paper product and Manufacture of furniture by 0,1%.

Decline at price index was registered at: Manufacture of basic metals by 3,7%, Manufacture of metal products except machine and equipment by 3,2%, Manufacture of motor vehicles, trailers, semi-trailers by 2,3%, Manufacture of coke, refined petroleum products and nuclear fuel by 2,0%, Manufacture of rubber and plastic products by 1,3% and Mining of coal and peat by 0,9%.

In other divisions price index in this month are unchanged.

The producers' prices indices of industrial products in August 2008 rose by 7,7% in relation to average index in 2007. In relation to Decembar 2007 rose by 4,6%, and in relation to same month of last year rose by 9,8%.

In period January-August 2008 in relation to same period 2007 index of producers prices of industrial products rose by 7,4%.

METODOLOŠKA OBJAŠNJENJA

NOTES ON METHODOLOGY

INDUSTRIJA

INDUSTRY

Pokazatelji o industrijskoj proizvodnji rezultat su Mjesečnog istraživanja industrije IND-1 koje provodi Federalni zavod za statistiku na temelju Zakona o statističkim istraživanjima u FBiH „Sl. novine Federacije BiH“ br. 63/03. Za prikupljanje podataka na obrascu IND-1 koriste se statistički standardi za Mjesečno istraživanje o industrijskoj proizvodnji (metodološke osnove za popunjavanje izvještaja objavljene u „Sl. novinama FBiH“ br.25/99 i Nomenklatura industrijskih proizvoda za BiH -NIP BiH 2005. objavljena u „Službenom glasniku BiH“ br. 19/06) Hijerarhijski nivoi proizvoda iz Nomenklature proizvoda sadrže nivoe KD (nivo razreda) usklađene sa EU klasifikacijom NACE Rev. 1.1. Koncepti i definicije koji se koriste za istraživanje IND-1 također su usklađeni s konceptima i definicijama iz Uredbe o kratkoročnim statistikama EU-e (STS R., EU Direktiva No.1165/98 Propis EU No. 696/93).

Data presented in this chapter represent the results of the statistical survey entitled Monthly Survey on Industrial Production IND – 1 that the Federal Office of Statistics carried out on the bases of Law on Statistical Survey in FBiH (Sl. novine FBiH No. 63/03). Statistical standards for the Monthly Survey on Industrial Production (IND-1) published in Službene novine FBiH No. 25/99 are used for data collection purposes. They include Nomenclature of Industrial Products NIP BiH 2005 published in Službeni glasnik BiH No. 19/06. The hierarchical level of Nomenclature of Industrial Products comprises CA levels which are harmonised with the EU classifications NACE Rev. 1.1. Concepts and definitions used for IND –1 survey data collection are harmonised with concepts and definitions from the EU Stat – Term Statistics Regulation (STS R., EU Direktiva No 1165/98 Propis EU No 696/93).

Mjesečnim izvještajem industrije obuhvaćene su sve pravne osobe koje zapošljavaju deset i više radnika (preduzeća/poduzeća i lokalne jedinice), razvrstane u Registru poslovnih subjekata u području C (Rudarstvo), D (Prerađivačka industrija) i E (Snabdijevanje/opskrba električnom energijom, plinom i vodom) po klasifikaciji djelatnosti BiH KD („Službeni glasnik BiH“ br. 84/06). Jedinice posmatranja su i pravne osobe koje nisu registrirane u područje C, D i E, a koje u svom sastavu imaju pogone - lokalne jedinice koje se bave industrijskom proizvodnjom.

Reporting units for the IND – 1 are legal entities classified in the Register of Business Entities under CA (Law on Classification on Economic Activity, Službeni glasnik BiH No. 84/06), section C - Mining, D – Manufacturing industry and E – Electricity, gas and water supply, with ten or more persons employed (enterprise and local units) as well as legal entities which are not classified in the mentioned industrial sections – local kind of activity.

Mjesečnim izvještajem industrije prikupljaju se podaci o ukupnom obimu/obujmu mjesečne proizvodnje, količinama utrošenim za dalju proizvodnju, zalihama, prodaji (količinski i vrijednosno) i broju zaposlenih.

Monthly report includes data on volume of industrial production, number of persons employed, consumption of raw materials and other materials, stocks and sale.

Indeksi industrijske proizvodnje izračunavaju se po Laspeyresovoj formuli. Osnov/temelj za izračunavanje indeksa su podaci o naturalnom izrazu prema nomenklaturi industrijskih proizvoda i pondera za te proizvode koji predstavljaju dodanu vrijednost za jediničnu proizvodnju.

Industrial production volume indices are calculated according to the Laspeyres formula. Data on total production in quantities, defined in accordance with Nomenclature of Industrial Products and weights for these products, which represent the value added for production unit are the base for index calculation.

POLJOPRIVREDA

AGRICULTURE

Tromjesečnim izvještajem o klanju stoke i peradi (PO-52 i PO-52a) prikupljaju se podaci o broju grla zaklane stoke i peradi po vrstama i kategorijama, bruto težina (žive stoke i peradi), neto težina (zaklane stoke i peradi) i podaci o randmanima.

Data on slaughtered livestock and poultry by type and categories, gross-weights (livestock and poultry), net-weight (slaughtered livestock and poultry) and output are collected on the basis of quarterly reports PO-52 and PO-52a.

Izvještajne jedinice su : klaonice, kantonalni i nadležni općinski organi uprave.

The reporting units are legal entities and their parts of legal entities classified in activities: production,

Jedinice posmatranja su pravne osobe i dijelovi pravnih osoba , razvrstane u djelatnost : proizvodnja , prerada i

konzerviranje mesa prema KD (Područje A Poljoprivreda, lov i šumarstvo, razred 01.21-01.24 i 01.30, zatim područje D Prerađivačka industrija , razred 15.11 i 15.12.) i obrtnici. Jedinice posmatranja su i pravne osobe koje imaju u svom sastavu lokalne jedinice koje se bave proizvodnjom , preradom i konzerviranjem mesa.

Za popunjavanje izvještaja koristi se poslovna evidencija pravnih osoba i dijelova pravnih osoba , a za obrtnike evidencija nadležnog općinskog organa. Izvještajne jedinice izkazuju podatke za svu zaklanu stoku i perad , bez obzira na to gdje je kupljena. Bruto težina predstavlja težinu stoke i peradi prije klanja. Neto težina je težina očišćenog trupa , zaklane stoke i peradi bez kože, krvi , glave (osim kod odojaka i peradi), utrobe , prednjih nogu do koljena i stražnjih nogu do skočnog zgloba. Randman zaklane stoke i peradi predstavlja postotni odnos težine zaklane stoke i peradi (neto težine) i težine žive stoke i peradi (bruto težine), a iskazuje se u postocima s jednom decimalom.

Pokazatelji ovog istraživanja koriste se za sagledavanje strukture poljoprivrede , za izračunavanje bruto domaće proizvodnje (prirasti GIP) , za izračunavanje fizičkog obujma indeksa poljoprivredne proizvodnje.

processing and meath packing according to CEA into section A (Agriculture, hunting and forestry) group 01.21-01.24 and 01.30; section D (Manufacturing industry) group 15.11 and 15.12; crafts as well as other legal entities engaged in manufacturing, processing and tinning meat.

Records from legal entities, parts of legal entities and competent local self-government bodies are used for data collection. The number of slaughtered livestock and poultry includes all slaughtered heads whether bought. Gross-weight of livestock is the weight of live animal immediate before slaughtered. Net-weight of livestock is the weight of dressed carcass of slaughtered animals without skin and blood, eviscerated and beheaded (not including piglets and poultry), and after removal of fore ends and hind legs with knuckle. Output of slaughtered livestock and poultry is a ratio of net-weight to gross-weight in percent.

These indicators are used to recognized structure of agriculture, for calculated gross domestic production (increase GIP) and agriculture production volume indices.

ŠUMARSTVO

Podaci o proizvodnji šumskih sortimenata u državnim šumama rezultat su Mjesečnog istraživanja šumarstva ŠUM-22 koje provodi Federalni zavod za statistiku na temelju Zakona o statističkim istraživanjima u FBiH "Sl. Novine FBiH», br. 63/03".

Mjesečnim izvještajem šumarstva obuhvaćene su sve pravne osobe razvrstane u Registru poslovnih subjekata u području A - Poljoprivreda, lov I šumarstvo, odjeljak 02 – Šumarstvo, sječa drveta i usluge povezane s njima, a koje se bave stalnom proizvodnjom šumskih sortimenata u državnim šumama.

Mjesečnim istraživanjem šumarstva prikupljaju se podaci o proizvodnji, prodaji i zalihama šumskih sortimenata u državnim šumama, broj zaposlenih radnika i ukupno posječena bruto drvena masa od koje su proizvedeni šumski sortimenti (kumulativno na kraju godine).

Trupci (lišćara/listača i četinar/četinjača) su dijelovi debla koji su namijenjeni daljem prerađivanju piljenjem, ponekad rezanjem ili ljuštenjem jer imaju povoljna fizička i kemijska svojstva te su namijenjena za industrijsku preradu. To su trupci za rezanje te trupci za furnir i ljuštenje.

Jamsko drvo (lišćara/listača i četinar/četinjača) namijenjeno je za razne tehničke svrhe jer ima vrlo povoljna fizička i kemijska svojstva. To je drvo koje se

FORESTRY

Data on production of forestry assortment are collected on the basis of monthly reports on exploitation of forests (ŠUM – 22) that the Federal Office of Statistics have collected from reporting units on the basis of Law on Statistical Survey in FB&H (Službene novine FBiH, No. 63/03).

Reporting units for which reports ŠUM – 22 are submitted are legal entities, classified in the Register of Business Entities under section A – Agriculture, hunting and forestry and division 02 – Forestry, logging and related service activities according to the SCA.

Monthly reports collect data on production, sale and stores of forestry assortments in the public forests, number of employed persons and gross felled timber.

Logs (of broad-leaved trees and conifers) are parts of timber intended for further processing by sawing, sometimes by cutting and peeling, as they have good physical and chemical characteristics, so they are intended to be industrially processed. It includes logs for cutting and logs for veneer and peeling.

Mining timber (of broad-leaved trees and conifers), having very good physical and chemical characteristics, is intended for various technical

upotrebljava za izgradnju i održavanje jamskih rovova i okna, dakle za gradnju u zemlji i pod zemljom. Ostalo dugo drvo (lišćara/listača i četinara/četinjača) obuhvaća sve vrste drva pogodne za mehaničku preradu, stupove za elektrovodove i TT vodove te ostalo oblo drvo.

Prostorno drvo (lišćara/listača i četinara/četinjača) obuhvaća drvo za drvene ploče (pogodno za mehaničku preradu), a celulozno i taninsko drvo, zbog svog povoljnog kemijskog svojstva, pogodno je za kemijsku preradu. Taninsko drvo je sirovina iz koje se preradom dobivaju taninski ekstrakti.

Ogrijevno drvo je namijenjeno neposredno za ogrijev ili za proizvodnju drvenog uglja.

Ostalo grubo obrađeno drvo obuhvaća sitno tehničko drvo, pogodno za izradu drvenih motki i kolja, raznih letvi i stupova za ogradu, ručica za alat i sl.

GRAĐEVINARSTVO

Podaci građevinske statistike prikupljeni su mjesečnim izvještajima koje ispunjavaju pravne osobe sa 10 i više zaposlenih (260 izvještajnih jedinica) koje izvode građevinske radove opisane u području F – Građevinarstvo. Izvor podataka o djelatnosti preduzeća ili njihovih dijelova je Registar poslovnih subjekata.

Mjesečnim izvještajima GRAĐ-21/M prikupljaju se podaci o broju radnika i satima rada na gradilištima, te o vrijednosti narudžaba prema vrstama građevina i podaci o vrijednosti izvršenih radova i broju završenih stanova i stanova u izgradnji.

U **sate rada** računaju se sati rada onih radnika (osim rukovodioca gradilišta) koji su neposredno sudjelovali na bilo kojoj fazi izvođenja građevinskih radova, tj. odrađeni redovni sati rada, odrađeni sati u prekovremenom radu, noćnom radu, radu u nedjelju i na državne praznike. Navedeni stvarno odrađeni sati rada obuhvaćaju se bez obzira na to jesu li plaćeni ili iz bilo kojeg razloga nisu plaćeni i neće biti ni plaćeni. Ne obuhvaćaju se plaćeni sati koji nisu ostvareni na gradilištima iz bilo kojeg razloga (godišnji odmor, bolovanje, nedostatak posla ili materijala).

Pod primljenim **narudžbama** podrazumijeva se ukupna vrijednost ugovora sklopljenih u izvještajnom mjesecu i prije s naručiocima radova. Smatra se da je narudžba nastala na dan kada je potpisan ugovor između naručitelja i izvođača radova.

purposes. It is used for building and maintaining pits and shafts, for constructing under ground and on the surface.

Other long timber (of broad-leaved trees and conifers) includes all kinds of wood suitable for mechanical processing, transmission-line and telephone-line pylons as well as other oval timber.

Stack wood (of broad-leaved trees and conifers) includes wood for boards (suitable for mechanical processing). Wood - pulp and tannin wood are, for their good chemical characteristics, suitable for chemical processing. Tannin wood is a material that, when processed, gives tannin extracts.

Fuel-wood is either used directly as fuel or for production of charcoal.

Other coarsely processed timber comprises small technical wood suitable for production of wooden props, poles, various laths and pillars for fences, handles for various tools and similar.

CONSTRUCTION

Construction activity is monitored with the statistical survey Monthly Report on Construction Activity in the Country (GRAD21/M) with 10 and more persons in paid employment (260 reporting units) engaged in construction works described in the Standard Classification of Economic Activities, section F-construction. Data source on the business activities and parts of business activities is a Register of business entities.

A monthly report GRAD-21/M collects data on the number of workers and hours worked on construction fields, together with the value of orders by type of construction, value of construction projects put in place and number of completed dwellings and dwellings in construction.

Actually work hours are those worked by the workers (except head of construction field) who directly participated in any stage of construction works, i.e. actually worked usual hours, actual hours worked overtime, in night shifts, on Sundays and holidays. Mentioned hours actually worked are included irrespective of whether paid, not paid or not to be paid from any reason. Not included are hours paid but not worked on construction fields from whatever reason (vacation, sick leave, lack of work or material).

Orders taken include total value of contracts made in the reference month with ordering parties. An order is considered to be made on the contract is signed between the ordering party and contractor.

U naruđbe se također uključuje izgradnja za vlastite potrebe, tj. potrebe pravnih osoba koje izvode građevinske radove, kao i drugi slučajevi kada ne postoji pismeni ugovor s naručiteljem radova.

Orders also include own account construction, i.e. for the needs of legal entity who is a contractor, as well as in other cases when there is no contract in writing with the ordering party.

Kod izgradnje za vlastite potrebe smatra se da je naruđba nastala na dan kada su započeli radovi na gradilištu, a uključuje se predviđena vrijednost radova. Da ne bi došlo do višestrukog prikazivanja vrijednosti naruđbaba radi podugovaranja radova, obuhvaća se vrijednost ugovorenih radova koje pravna osoba namjerava ostvariti sa vlastitim radnicima, odnosno sa radnicima koji će se neposredno angažirati za izvršenje ugovora.

In own account construction order is considered to be made on the day of starting works on the construction field, and the presumed value of work is included. In order not to express more than once the value of orders when presenting them in order to make sub-contracts, the value included is the one of the agreed upon works which the legal entity is to effectuate with own workers, or workers to be hired only for that particular work.

Vrijednost **izvršenih radova** obuhvaća: vrijednost rada, građevinskog materijala, gotovih proizvoda za ugradnju, goriva, energije i druge troškove koji ulaze u obračunske situacije za naručitelje radova, **osim vrijednosti radova podizvođača i poreza na dodanu vrijednost.**

Value of construction projects put in place includes the value of work, building material, complete units and structures, propulsion material and other expenses which make part of the accounting report for a client excluding value of work of sub-contractors and value added tax.

Ovakav način praćenja izvršenih radova preporučuje Europski statistički ured da bi se izbjeglo višestruko prikazivanje vrijednosti radova zbog podugovaranja radova. Svi vrijednosni podaci o radovima u zemlji prikazani su u tekućim cijenama.

Such way of monitoring of construction put in place is recommended by the European Statistical Office in order to avoid double counting of the work value due to sub-contracting. All data on the value of construction in the country are expressed in current prices.

Podaci o **broju i površini završenih stanova**, te podaci o broju nezavršenih stanova prikupljaju se od glavnih izvođača radova koji imaju direktan ugovor s investitorom (ili grade za vlastite potrebe, tržište i sl.).

The data on the number and surface area of completed dwellings and the number of unfinished dwellings are collected from the main contractors who have a direct contract with investors (or build for own account, sale or similar).

Pod brojem (završenih ili nezavršenih) stanova podrazumijevaju se samo novi stanovi, dakle stanovi u potpuno novim zgradama koje su podignute na gradilištima na kojima prije nije bilo nikakve građevine ili je postojala građevina, ali je prethodno srušena tj. uklonjena. U prikazane nove stanove uključuju se i dograđeni ili nadograđeni stanovi na postojećim građevinama.

Under number of (completed or unfinished) dwellings only newly built dwellings are meant in new buildings built on the building sites where there wasn't any construction before or which had previously been destructed and removed. Presented newly built dwellings include also extended or additional dwellings on existing buildings, if built as new housing units.

Od 2000-te godine Mjesečni izvještaj građevinarstva o radovima u zemlji (upitnik GRAĐ-21M) usklađen je sadržajno i metodološki s preporukama Europskog statističkog ureda o kratkoročnim pokazateljima građevinske djelatnosti i međunarodnom Klasifikacijom vrsta građevinskih objekata-KVGO, a promijenjen je i obuhvat izvještajnih jedinica i periodičnost prikupljanja nekih podataka. Iz tog razloga neki podaci nisu uporedivi s podacima o vrijednosti radova prije 2000. godine.

Since 2000, monthly and quarterly reports on construction works in the country (GRAĐ-21/M) were by methodology and content harmonized with the recommendations of the European Statistical Office on short-term indicators in construction activity and international Classification of types of constructions-CTC, coverage of reporting units and periodicity of some data collection were changed. Therefore, the data aren't comparable with data on value of construction works before 2000.

PRIJEVOZ I VEZE

TRANSPORT AND COMMUNICATIONS

Izvori i metode prikupljanja podataka

Source and methods of data collection

Podaci o aerodromskim uslugama dobiveni su iz istraživanja Mjesečni izvještaj aerodromskih usluga (obrazac SV/M-21).

Data on transport at airports are collected by using the reporting method through the Monthly Report on Transport in Airports (SV/M-21).

Podaci o poštanskim i telekomunikacijskim uslugama dobiveni su iz istraživanja: Mjesečni izvještaj poštanskog saobraćaja (obrazac SPT/M-11) i Mjesečni izvještaj o telekomunikacijama (obrazac STK/M-11). U telekomunikacijskim uslugama jedinica **impuls** promjenjena je, te se od 1.11.2005. godine vrijeme trajanja razgovora u fiksnoj telefoniji izražava u **minutama**.

Data on postal and telecommunication services are collected by using the reporting method through the Monthly Report on Postal Traffic (SPT/M-11) and Monthly Report on Telecommunication Services (STK/M-11). Since 01.11.2005. unit of measure-impulse changed in minutes.

Jedinice posmatranja

Reporting units

Jedinice posmatranja koje pružaju aerodromske usluge su poslovni subjekti registrirani prema KD u području I, u razredu 63.23 (Ostale prateće djelatnosti u zračnom saobraćaju).

Reporting units in transport at airports are business entities that are registered in the Section I of SCA in the group 63.23

Jedinice posmatranja u poštanskom saobraćaju i telekomunikacijama su poslovni subjekti registrirani prema KD u području I, u skupini 64.1 (Poštanske i kurirske usluge) odnosno razredu 60.20 (Telekomunikacije).

Reporting units in postal and telecommunication services relate to the activities of legal entities providing postal and courier services (group 64.1) and telecommunication services (group 60.20).

Definicije

Definitions

Pod pojmom prijevoz podrazumijeva se kretanje putnika ili tereta od jednog mjesta (mjesto ukrcanja/utovara) do drugog mjesta (mjesto iskrcanja/istovara) i predstavlja rad saobraćajnih/prometnih preduzeća/poduzeća.

Considered as transport is movement of passenger or cargo from one place (loading place) to another place (unloading place) and representing the operation of transport enterprises.

Prijevoz putnika obuhvaća prevezene putnike u unutrašnjem i međunarodnom prometu.

If considered in terms of country borders, transport of passengers is divided into domestic and international one.

Unutrašnji prijevoz obuhvaća prijevoz putnika obavljen između mjesta ukrcanja i mjesta iskrcanja unutar granica naše zemlje.

Domestic transport is conveying of passengers between the place of embarkment and the place of disembarkment within the borders of the country.

Međunarodni prijevoz obuhvaća prijevoz putnika između mjesta ukrcanja u našoj zemlji i mjesta iskrcanja u inozemstvu i obrnuto.

International transport is conveying of passengers between the place of embarkment in our country and the place of disembarkment abroad, or the other way round.

Putnički kilometar je jedinica mjere koja predstavlja prijevoz jednog putnika na udaljenosti od jednog kilometra.

Passenger kilometre is a unit of measure representing transport of one person over a distance of one kilometre.

Prijevoz robe obuhvaća prijevoz robe u unutrašnjem i međunarodnom prijevozu.

Transport of goods include domestic and international transport.

Unutrašnji prijevoz obuhvaća prijevoz robe obavljen između utovarnih i istovarnih mjesta unutar granica naše zemlje.

Domestic transport implies transport of goods between places of loading and unloading within the borders of the country.

Međunarodni prijevoz obuhvaća prijevoz robe između mjesta utovara u našoj zemlji i mjesta istovara u inozemstvu i obrnuto.

International transport is conveying of goods between the place of embarkment in our country and the place of disembarkment abroad, or the other way round.

Tonski kilometar je jedinica mjere koja predstavlja prijevoz jedne tone robe na udaljenosti od jednog kilometra.

Tonne kilometre is a unit of measure representing transport of one tonne over a distance of one kilometre.

Pismonosne i paketne pošiljke obuhvaćaju broj pismonosnih pošiljaka prispjelih u unutrašnjem prometu i prispjelih i otpremljenih u međunarodnom prometu.

Letter and parcel postal services include the number of letters arrived in domestic traffic, as well as those arrived and sent in international traffic.

UNUTRAŠNJA/UNUTARNJA TRGOVINA

HOME TRADE

DISTRIBUTIVNA TRGOVINA

DISTRIBUTIVE TRADE

Izvori i metode prikupljanja podataka

Source and methods of data collection

Podaci o broju prodavnica/servisa, broju zaposlenih, ostvarenom prometu, zalihama dobiveni su iz istraživanja Tromjesečni izvještaj distributivne trgovine za pravne osobe – preduzeća / trgovačka društva (obrazac TRG – 2). Istraživanje se provodi na temelju Zakona o statistici u Federaciji BiH ("Sl. Novine FBiH br. 63/03"). Podaci o prometu iskazuju se kao apsolutni brojevi i nominalni indeksi.

Data on number of stores/services, number of persons employed, realised turnover, stocks in the activities of distributive trade are collected from the Quarterly Report on Distributive Trade (TRG – 2 questionnaire). This survey is conducted on the bases of Law on Statistical Survey in the Federation of BiH ("Official Gazette FBiH No. 63/03"). Data on turnover are presenting in the form of absolute figures and nominal indices.

Jedinice posmatranja

Reporting units

Jedinice posmatranja su pravne osobe – preduzeća / trgovačka društva koje su prema pretežnoj djelatnosti **registrirane u području G** Klasifikacije djelatnosti (KD).

*The reporting units are legal enterprises / trade companies which have been **classified into section G** of the Classification of Economic Activities (CEA) according to prevailing activity, as well as those **classified in other activities** (industry, construction, hotels and restaurants etc.) but engaged in the trade activities from section G of the CEA.*

Također, obuhvaćene su izabrane pravne osobe koje su prema pretežnoj djelatnosti **registrirane u nekoj od ostalih djelatnosti** (industrija, građevinarstvo, ugostiteljstvo itd.) prema KD.

The tradesmen are excluded.

Obrtnici nisu obuhvaćeni ovim istraživanjem.

Definicije

Definitions

Distributivna trgovina sastoji se od svih oblika trgovačkih aktivnosti, od nabavke robe od proizvođača do isporuke robe krajnjem potrošaču. Obuhvaća: trgovinu na veliko za svoj račun, posredovanje u trgovini na veliko, trgovinu na malo i popravke motornih vozila i motocikla te predmeta za ličnu upotrebu i domaćinstvo.

***Distributive trade** consists of all types of trade activities, from supplying goods from the producer to distributing them to the final consumer. It comprises wholesale trade on one's own account, wholesale on a fee or contract bases, retail trade and repair of motor vehicles and motorcycles and personal and household goods.*

Trgovina na veliko (na domaćem tržištu) je aktivnost kupovine i preprodaje robe industrijskim, trgovačkim, profesionalnim korisnicima i ustanovama i drugim poslovnim subjektima koji se bave trgovinom na veliko ili na malo. Također, uključuje se i tranzitni promet robe (prodaja robe koja se po nalogu prodavača direktno isporučuje kupcu bez prethodnog uskladištenja te robe kod prodavača).

***Wholesale trade (on domestic market)** is an activity of sale of goods to industrial, trading and professional users and organisations as well as to other business entities engaged in wholesale and retail trade. It also includes transit goods trade (sales of goods which is by a vendor's order directly delivered to a customer without being previously stored at the salesman's).*

Posredovanje u trgovini na veliko podrazumijeva obavljanje djelatnosti trgovine na veliko uz naplatu ili po ugovoru. Uključuje se prodaja s konsignacijskih skladišta, usluge komisionara (agenata), posrednika za trgovačku robu i drugih veletrgovaca koji trguju u ime

***Wholesale on a fee or contract bases** consists of performing of wholesale trade by payment or contract. It includes sales from consignment warehouses, commissioners' services, mediator for trading goods and other wholesale vendors operating in the name or*

ili za račun drugih te djelatnosti onih koji učestvuju u povezivanju prodavača s kupcima ili poduzimaju trgovačke transakcije u ime vlasnika robe.

on the account of others, as well as an activity of those who are engaged in connecting vendors with customers or undertake trade transactions on behalf of the owner of goods.

TRGOVINA NA MALO

RETAIL TRADE

Izvori prikupljanja podataka

Source of data collection

Podaci o ostvarenom ukupnom prometu trgovačkih preduzeća i prometu u trgovini na malo dobiveni su iz istraživanja Mjesečni izvještaj trgovine na malo (obrazac TRG – 1).

Data on total turnover of retail trade enterprises and retail trade turnover are obtained by the Monthly Retail Trade Report (TRG–1 questionnaire).

Od 1. januara 2008. promijenjen je način iskazivanja podataka. Podaci o prometu od trgovine na malo iskazani su na dva načina: prema pretežnoj djelatnosti u koju su razvrstani poslovni subjekti (tabela 1) i prema trgovačkim strukama (tabela 3).

Since 1st January 2008 has been changed as well as the method of presenting of retail trade data. Data on retail trade turnover are presented in two ways: according to the prevailing activity of the enterprises as well as by trade branches.

Podaci o prometu iskazuju se kao apsolutni brojevi i nominalni indeksi.

Data on turnover are presenting in the form of absolute figures and nominal indices.

Jedinice posmatranja

Reporting units

Jedinice posmatranja su pravne osobe – preduzeća / trgovačka društva koja su prema pretežnoj (glavnoj) djelatnosti registrirana u trgovini na malo ili u prodaji, održavanju i popravcima motornih vozila i popravcima predmeta za ličnu upotrebu i upotrebu u domaćinstvu, tj. u odjeljku 52 ili u podrazredima 50.10.2, 50.30.2, 50.40.2 i razredu 50.50 Klasifikacije djelatnosti – Rev.1.1. Također su obuhvaćene izabrane pravne osobe iz ostalih djelatnosti ako obavljaju navedene djelatnosti.

Reporting units are legal enterprises / trade companies engaged into retail trade or sale, maintenance and repair of motor vehicles, that is enterprises / trade companies classified by their prevailing (main) activity in section 52 or sub – classes 50.10.2, 50.30.2, 50.40.2 and class 50.50 according to the Classification of Economic Activities – NACE Rev.1.1. Selected enterprises engaged in other activities but executing the above mentioned ones are also included.

Obrtnici nisu obuhvaćani ovim istraživanjem.

Tradesmen are excluded.

Definicije

Definitions

Ukupan promet preduzeća registriranih za trgovinu na malo (isključujući PDV) obuhvata vrijednost svih prodatih roba i obavljenih usluga na tržištu tokom mjeseca, bez obzira na to da li su naplaćene, tj. uključuje se ne samo promet od trgovine na malo nego i promet od ostalih djelatnosti .

***Total turnover of retail trade enterprises (excluding value added tax)** is a total value of all goods sold and services provided on the market in the observed period, irrespective of the fact whether they are paid or not, that is it includes retail trade turnover and also the turnover of the enterprises in other kinds of activity.*

Promet od trgovine na malo (uključujući PDV) obuhvata vrijednost prodatih roba krajnjim potrošačima odnosno stanovništvu za vlastitu potrošnju ili za upotrebu u domaćinstvu i obavljenih usluga u posmatranom periodu bez obzira da li su naplaćene ili ne.

***Retail trade turnover (including value added tax)** is the sale of goods to final consumers, that is to population for personal consumption or for using in household and services provided, irrespective of the fact whether they are paid or not.*

Promet od ostalih djelatnosti (isključujući PDV) obuhvata vrijednost svih ostalih prodatih proizvoda i usluga na tržištu (trgovina na veliko, posredovanje u trgovini na veliko, popravci, ugostiteljstvo i ostale djelatnosti). Ovdje se uključuje promet samo onih poslovnih subjekata čija je glavna djelatnost trgovina na malo dok poslovni subjekti čija je glavna djelatnost izvan trgovine na malo tj. neka druga ne iskazuju

***Turnover of other kinds of activity (excluding value added tax)** includes a total value of all other goods sold and services provided on the market (from wholesale trade, wholesale on a fee or contract basis, repairs, hotels and restaurants and other activities). It includes turnover of enterprises whos main kind of activity is retail trade.*

promet od ostalih djelatnosti.

Podaci o prometu ne uključuju porez na dodanu vrijednost što je u skladu sa EU regulativom. Međutim, raspoložemo i sa podacima o prometu s PDV – om, ali isključivo radi nacionalnih potreba.

PDV je indirektni porez na potrošnju, koji se naplaćuje pri svakoj određenoj fazi u proizvodnom i distribucijskom lancu. Obuhvaća porez na dodanu vrijednost koji je obračunat kupcu. Primijenjuje se od 1.1.2006. na osnovu Zakona o porezu na dodatu vrijednost (Službeni glasnik BiH, br.9/05 i 35/05).

Trgovačke struke predstavljaju pretežni robni asortiman prodaje u trgovini na malo. Grupe proizvoda koji se pretežno prodaju razvrstane su na osnovi KD Rev.1.1.

Otkup i prodaja poljoprivrednih proizvoda

Podaci o otkupu i prodaji poljoprivrednih proizvoda dobiveni su iz istraživanja: Mjesečni izvještaj o otkupu poljoprivrednih proizvoda od porodičnih/obiteljskih poljoprivrednih proizvođača (obrazac TRG-31) i Mjesečni izvještaj o realizaciji poljoprivrednih proizvoda vlastite proizvodnje poljoprivrednih poslovnih subjekata i zemljoradničkih zadruga (obrazac TRG-33), koje dostavljaju poslovni subjekti i dijelovi poslovnih subjekata razvrstani u područje A (Poljoprivreda, lov i šumarstvo) i područje B (ribarstvo) Standardne klasifikacije djelatnosti, tj. poslovni subjekti (poljoprivredne zadruge, trgovačke, industrijske i druge organizacije) koji vrše otkup poljoprivrednih proizvoda od porodičnih/obiteljskih poljoprivrednih proizvođača, kao i poslovni subjekti koji vrše prodaju poljoprivrednih proizvoda iz vlastite poljoprivredne proizvodnje ili ostvarene interne realizacije poljoprivrednih proizvoda u vlastitim pogonima u svrhu proizvodnje.

Podaci o otkupu i prodaji poljoprivrednih proizvoda iskazuju se:

1. vrijednosno u KM, razvrstani po grupama proizvoda i
2. količinski u tonama, hilj. kom., hilj. lit. za važnije poljoprivredne proizvode, kao i prosječne cijene u KM po proizvodima za tekući mjesec

Podaci o prometu poljoprivrednih proizvoda na pijacama/tržnicama dobiveni su iz istraživanja: Mjesečni izvještaj o prometu poljoprivrednih proizvoda na pijacama/tržnicama (obrazac TRG -13) koje dostavljaju poslovni subjekti koji pružaju usluge korištenja prodajnog prostora pijace. Ne obuhvaćaju se količine proizvoda koje na pijacu iznose poljoprivredna dobra već samo ono što individualni poljoprivredni proizvođači donose i prodaju.

Podaci o prometu poljoprivrednih proizvoda na pijacama/tržnicama iskazuju se:

Data on turnover excluding VAT are presented according to the EU Regulation but also there are data on turnover including VAT for national purposes.

***Value added tax (VAT)** is tax on exchanges. It is levied on the added value that results from each exchange. It is an indirect tax on consumption, because the consumers actually bear the cost of the tax. It has been in use since 1st of January 2006 on the bases of The Law on Value Added Tax in Bosnia and Herzegovina (Official Gazette B&H No. 9/05 and 35/05).*

***Branch** is the actual prevailing assortment of sale in retail trade. Groups of prevalingly sold products are classified according to the Classification of Economic Activities (NACE Rev.1.1).*

Purchase and sale of agricultural products

Data on sale and purchase of the agricultural products are collected through monthly surveys : Monthly Report on purchase of agricultural products from individual agriculture producers (TRG – 31) and Monthly Report on sale own agricultural products by companies and agricultural cooperatives (TRG – 33) from legal entities and parts of legal entities classified according to the SCA into the field A (Agriculture, hunting and forestry) and the field B (Fishing), as well as other legal entities engaged in buy-off from family farms in order to resale the products or process them in own establishments (e.g. agricultural co-operatives, trading, manufacturing and other organisations) classified in other activities.

Data are presented:

1. in value (KM) classified according to group of products and
2. in quantity and average prices for current period.

Data on turnover of agricultural products at marketplaces are based according to regular statistical reports: Monthly report on turnover at marketplaces (TRG – 13) of business entities who give services for using selling area. These data covered only quantity of products from individual agricultural producers.

Data are presented:

- | | |
|---|---|
| <ol style="list-style-type: none"> 1. vrijednosno u KM po grupama proizvoda i proizvodima i 2. količinski u tonama, hilj. kom., hilj. lit., kao i prosječne cijene u KM po proizvodima za tekući mjesec | <ol style="list-style-type: none"> 1. in value (KM) classified according to group of products and 2. in quantity and average prices for current period. |
|---|---|

Definicije

Otkup poljoprivrednih proizvoda je kupovina odnosno preuzimanje poljoprivrednih proizvoda neposredno od porodičnih/obiteljskih proizvođača koje poslovni subjekti obavljaju radi dalje prodaje ili prerade.

Purchase of agricultural products is buying, taking over agricultural products from individual producers which performing business entities with a view of further sale and processing.

Prodaja poljoprivrednih proizvoda je prodaja, odnosno isporuka poljoprivrednih proizvoda iz vlastite proizvodnje poslovnih subjekata i njihovih dijelova.

Sale of agricultural products consists of sale, respectively delivery of agricultural products that are obtained from own production of business entities and parts of business entities.

UGOSTITELJSTVO

HOTELS AND RESTAURANTS

Podaci o ugostiteljstvu dobiveni su iz statističkog istraživanja Tromjesečni izvještaj ugostiteljstva (obrazac UG – 11).

The data on hotels and restaurants are collected through regular quarterly reports the Quarterly Report of Hotels and Restaurants (form UG – 11).

Jedinice posmatranja su pravne osobe – preduzeća i njihovi dijelovi registrirani u području H – Hoteli i restorani, odjeljak 55 Standardne klasifikacije djelatnosti, tj. ugostiteljska i druga preduzeća/poduzeća koja obavljaju ugostiteljsku djelatnost.

Reporting units are legal entities and their parts registered according to the SCA under section H – Hotels and Restaurants, Division 55, and other enterprises engaged in providing catering activity.

Obrtnici nisu obuhvaćeni ovim istraživanjem.

Crafts are excluded.

Ugostiteljska djelatnost je djelatnost pripremanja hrane i pružanja usluga prehrane, pripremanja i usluživanja pića i napitaka te pružanja usluga smještaja.

Hotels and restaurants activity includes food preparation and other food provision services, preparation and serving of beverages and accomodation services.

Ugostiteljska djelatnost je i pripremanje hrane za potrošnju na drugom mjestu (u prijevoznim sredstvima, na priredbama i sl.) i opskrba tom hranom (catering).

In line with the definition of the hotel and restaurant activity, this also includes food preparations for other places (in transport means, for parties etc.) and catering.

Ugostiteljskim objektom smatra se ugostiteljska poslovna jedinica koja u poslovnom, građevinskom i funkcionalnom pogledu čini cjelinu. S obzirom na vrste ugostiteljskih usluga koje se u njima pružaju ugostiteljski objekti dijele se na ugostiteljske objekte za smještaj i ugostiteljske objekte za prehranu, a razvrstavaju se u sedam skupina i to: hoteli, kampovi, restorani, barovi, buffet, kafane/kavane, kantine i pripremnice obroka (catering) - Zakon o turističko – ugostiteljskoj djelatnosti ("Službene novine Federacije BiH", broj:19/96 i 28/03).

Hotel and restaurant facility is a business unit in the hotel and restaurant activity, which forms a whole in the business, construction and functional sence. Depeding on the type of services they provide, hotel and restaurant facilities are categorized in the following categories: accomodation facilities and facilities serving food. All of them are classified into: hotels, camps, restaurants, bars, buffet, cafe, cantines and catering. (Hotel and Restaurant Activity Act. « Službene novine F B&H », broj 19/96; 28/03).

Promet u ugostiteljstvu obuhvaća vrijednost izvršenih ugostiteljskih usluga (hrana, piće, smještaj) i drugih usluga uobičajenih u ugostiteljstvu (prodaja suvenira, razglednica, novina, duhanskih proizvoda i dr.) bez

Turnover in hotel and restaurant activity includes the value of provided goods and non-goods services – accompanying basic hotel and restaurant services, irrespective of the fact wheather the services have been

obzira na to jesu li naplaćene. U vrijednost tih usluga uključen je i porez na promet.

paid for. VAT has been included in the turnover.

Broj zaposlenih obuhvaća sve osobe koje stvarno rade u ugostiteljskoj poslovnoj jedinici (na neodređeno i određeno vrijeme) uključujući i vlasnike, zaposlene u upravi poslovnog subjekta i u pomoćnim službama.

The number of person in employment includes all persons employed for fixed or unspecified period, including owners, persons employed in administration and supporting services.

TURIZAM

TOURISM

Podaci o kapacitetima za smještaj, broju dolazaka i noćenja turista po vrstama objekata i prema zemlji prebivališta dobiveni su iz istraživanja Mjesečni izvještaj o turistima i noćenjima (obrazac TU-11).

Data on capacities, the number of tourist arrivals and tourist nights by type of accommodation and country of residence are collected through Monthly Report on Tourist Arrivals and Tourist nights (Form TU-11).

Jedinice posmatranja su poslovni subjekti i njihovi dijelovi registrirani prema KD u području H - Ugostiteljstvo, tj. ugostiteljska i druga preduzeća koja pružaju usluge smještaja gostima.

Report units are business entities and their parts registered according to the CEA under section H - Hotels and restaurants and other enterprises engaged in providing accommodation services in tourism.

Turist je svaka osoba koja u mjestu izvan svog prebivališta provede najmanje jednu noć u ugostiteljskom ili drugom objektu za smještaj gostiju, radi odmora ili rekreacije, zdravlja, studija, sporta, religije, porodice, poslova, javnih misija i skupova.

Tourist is every person who, outside his place of permanent residence, spends at least one night in a hotel or another accommodation facility for reasons of rest, recreation, health, study, sport, religion, family, business, public tasks or meeting.

Domaći turist je svaka osoba sa prebivalištem u Bosni i Hercegovini koja u nekom mjestu u Bosni i Hercegovini, izvan mjesta svog prebivališta, provede najmanje jednu noć u ugostiteljskom ili drugom objektu za smještaj gostiju.

Domestic tourist is a person with permanent residence in Bosnia and Herzegovina who spends at least one night in a hotel or some other accommodation facility outside their place of residence.

Stranim turistima smatraju se sve osobe koje u Bosni i Hercegovini nemaju stalno prebivalište, a provedu najmanje jednu noć u ugostiteljskom ili drugom objektu za smještaj gostiju.

Foreign tourist is a person with permanent residence outside Bosnia and Herzegovina who temporarily resides in Bosnia and Herzegovina and who spends at least one night in a hotel or same other accommodation facility.

ZAPOSLENOST I PLAĆE

EMPLOYMENT AND WAGES

Zaposlenost

Employment

Podaci o broju zaposlenih prikupljaju se provođenjem redovnog/redovitog Mjesečnog istraživanja o zaposlenima i plaći (Rad-1) u pravnim osobama, i Istraživanja o fizičkim osobama – vlasnicima koji samostalno obavljaju djelatnost - profesiju i osobama koje su kod njih zaposlene (Rad-15).

The data on persons in employment are obtained by regular Monthly survey on employment and wages (Rad-1) in legal entities, and Survey on persons employed in crafts and trades and free lances (Rad-15).

Broj zaposlenih u pravnim osobama rezultat je obrade podataka redovnog Mjesečnog istraživanja (Rad-1), koji pravne osobe popunjavaju na osnovu propisanih evidencija. Istraživanjem su obuhvaćene pravne osobe svih oblika vlasništva, tijela državne vlasti svih nivoa, ustanove i druge organizacije.

The number of persons employed in legal entities are collected through regular Monthly surveys (Rad -1) filled in by legal entities according to the records of persons in employment. The survey includes legal entities of all types of ownership, government bodies, institutions and other organizations.

Podaci o zaposlenima u obrtu i djelatnostima slobodnih profesija rezultat su obrade Istraživanja Rad-15, i preuzimaju se od Zavoda zdravstvenog osiguranja.

Data on persons employed in crafts and trades and free lances are collected by the Reports Rad-15 which are taken over from the records of the Offices for Health Insurance.

U podatke o zaposlenima uključeni su zaposlenici (uključujući zaposlenike u odbrani/obrani i policiji) i vlasnici obrta i slobodnih profesija.

The number of persons in employment includes all employees and employers (owners of crafts and trades and free lances). These data include the employed persons in legal entities, craft and trades and free lanches, and in defence and police.

Zaposlenici su osobe koje su zasnovale radni odnos sa poslodavcem (pravnom ili fizičkom osobom-obrt) na neodređeno ili određeno vrijeme, neovisno od dužine radnog vremena i vlasništva pravne osobe.

Employees are persons employed by an employer (legal entities or owners of craft and trade) for a fixed or unspecified period of time, irrespective of whether they work full time or less than full time.

Vlasnik obrta ili djelatnosti slobodne profesije je osoba koja je vlastitim sredstvima osnovala obrt ili slobodnu profesiju u kojoj u svoje ime i za svoj račun sama ili uz pomoć zaposlenika obavlja djelatnost.

Owners of craft and trade shops or free lance activities are persons who established, with their own means, a shop or a free lance where they, in their own name and on their account, perform an activity, alone or with employees.

Godišnji prosjek broja zaposlenih izračunava se na osnovu podataka mjesečnih stanja za tu godinu.

Annual average of the number of persons in employment is calculated on the basis of monthly data.

Nezaposlenost

Unemployment

Podaci o ukupnom broju nezaposlenih osoba preuzimaju se od Federalnog zavoda za zapošljavanje, i uključuju osobe koje su u ovom zavodu registrirane kao nezaposlene osobe.

Data on the number of unemployed persons are taken over from the Employment Office and include only persons registered as unemployed at this office.

Plaće

Wages

Podaci o prosječnoj mjesečnoj isplaćenju neto i bruto plaći obračunavaju se na osnovu podataka prikupljenih Mjesečnim istraživanjem o zaposlenima i plaći (Rad-1). Istraživanjem su obuhvaćene pravne osobe svih oblika vlasništva, tijela državne vlasti svih nivoa, ustanove i druge organizacije, po organizaciono teritorijalnom principu na nivou općine.

Data on average monthly paid off net and gross earnings are calculated on the base of the data collected with regular Monthly survey on employment and wages Rad-1. The survey includes legal entities of all types of ownership, government bodies, institutions and other organizations.

Istraživanje o plaćama obuhvaća isplaćene neto i bruto plaće zaposlenih koji imaju zasnovan radni odnos, bez obzira na vrstu radnog odnosa i trajanje radnog vremena.

The statistical survey on wages covers paid off net and gross earnings of persons in payed employment, irrespective of the kind of employment and number of working hours.

Prosječna mjesečna isplaćena neto plaća obuhvaća isplaćenu plaću za obavljeni rad, kao i naknade plaća po osnovu radnog odnosa: godišnji odmor, plaćeni dopust, državne praznike i neradne dane utvrđene zakonom, bolovanja koja isplaćuje poslovni subjekat, plaćeno odsustvo sa posla, zastoje u poslu bez krivnje zaposlenog.

Monthly paid of net earning includes income of a person in employment earned for the work done during regular working hours as well as for annual leave, paid leave, public holidays and day-offs defined by law, sickness which are paid by employer, paid absence from the work, lay-offs and job stops caused against person's will and of no fault of his own, and all other payments which are subject to contributions.

Prosječna mjesečna isplaćena bruto plaća obuhvaća sve vrste neto isplata plus zakonom propisana obavezna/obvezna izdvajanja iz bruto plaće (doprinosi iz bruto plaće).

Average monthly gross earning includes all kinds of net pays plus contributions from gross earnings as prescribed by law.

Prosječna mjesečna isplaćena neto i bruto plaća po zaposlenom izračunava se dijeljenjem ukupnih isplata sa brojem zaposlenih koji su učestvovali u isplatama.

Average paid off net and gross earnings per person in employment are calculated by dividing the total of pay-offs with the number of persons who participated in that payments.

U obračun nisu uključene plaće pripadnika odbrane, kao ni plaće zaposlenih u obrtu i slobodnim profesijama.

It does not include pay-offs of persons in employment in crafts and trades and freelances and persons employed in defence.

CIJENE

PRICES

Izvori i metode prikupljanja podataka

Source and methods of data collection

Cijene proizvođača industrijskih proizvoda dostavljaju izabrani poslovni subjekti koji su, prema Klasifikaciji djelatnosti - KD, razvrstani u područja C, D i E. Podaci o cijenama se dostavljaju na obrascima C- 41, prema Nomenklaturi industrijskih proizvoda, za proizvode sa najvećom realizacijom na domaćem tržištu.

Producers' prices of industrial products are supplied by selected business entities, classified according to the CEA into section C, D and E. The producers' prices of industrial products have been collected through report forms C – 41, according to the Nomenclature of Industrial Products, for the most important products, that is, products with the highest sale on the domestic market.

Sve cijene prikupljaju uposlenici Federalnog zavoda za statistiku prema utvrđenom vremenskom rasporedu i unaprijed odabranom uzorku prodavnica, tržnica i ustanova koje pružaju različite usluge stanovništvu. Snimatelji cijena dobijaju jasne specifikacije naziva proizvoda, njegove COICOP šifre i jedinice mjere i na osnovu tih informacija samostalno biraju konkretan proizvod čiju će cijenu snimati na određenom prodajnom mjestu, u skladu sa kriterijem najprodavanijeg proizvoda na datom prodajnom mjestu. Kako bi se osiguralo da snimatelji iz mjeseca u mjesec snimaju cijene istih proizvoda, te kako bi se moglo pratiti koje proizvode snimatelji posmatraju na terenu, u upitnik se unose karakteristike proizvoda, kao što su marka, vrsta i količina proizvoda koji se snima, te informacije o eventualnim zamjenama ovih karakteristika ukoliko ih bude. Takav način snimanja omogućuje praćenje promjene kretanja cijena između dva perioda tj. praćenje dinamike kretanja cijena.

All the prices are being collected by the personnel of the Federal Office of statistics of FB&H by the pre-defined schedule and panel of outlets, markets and Institutions providing different kinds of services to citizens. The price collectors receive a clear specifications of the item name, it's COICOP code, and unit of measurement that allows them to choose a concrete item for price collecting in specific outlet, in accordance with the criterion of the most sold products in that outlet. In order to be sure that the collector is collecting prices for exactly the same items each month the form for price collecting also includes the information's on detailed product description in terms of brands, variety and quantity, as well as the information's on possible replacements of items. All of this allows us the monitor the exact price change in different periods.

Za potrebe indeksa potrošačkih cijena, snimanje cijena se vrši sljedećih dana u mjesecu:

For the purposes of CPI calculations, the price collection is scheduled as follows:

- za poljoprivredne proizvode koji se prodaju na tržnicama cijene se prikupljaju dva puta mjesečno, i to u prvoj i trećoj sedmici u mjesecu;
- za sve ostale proizvode cijene se, u skladu sa važećim Evropskim regulativama, prikupljaju jedanput mjesečno (između 1. i 21. u mjesecu), s tim da se nužno održava isti interval između prikupljanja.

- *for agricultural products sold on green markets the prices are being collected twice a month, in the first and third week of a month;*
- *for other items the prices, in accordance with European Regulative, are being collected once a month (on the 1 and 21 of the month) with the obligation of maintaining the interval of price collection.*

Ponderi koji se primjenjuju za izračunavanje indeksa potrošačkih cijena su koeficijenti koji odražavaju relativnu važnost odabranih proizvoda i usluga u ukupnoj potrošnji domaćinstava na domaćem teritoriju. Pomoću njih se izračunavaju elementarni indeksi kao ponderisani prosjeci. Bazirani su na podacima povezanim sa finalnom potrošnjom domaćinstava i na podacima o broju stanovnika.

Weights used for calculating the CPI reflect relative importance of the sampled goods or services in the total consumption of resident households within the domestic territory. They are used for elementary indices calculations as the weighted averages. They are based on the data linked to the Household Final Consumption and population.

Osnovni izvor podataka za izradu pondera za obračun indeksa potrošačkih cijena je Anketa o potrošnji domaćinstava. Za izračunavanje indeksa potrošačkih cijena od januara 2007. godine primjenjuju se ponderi koji se baziraju na podacima

The most important data sources for calculating the weights used in the consumer price indices are the Household Budget Survey. Since January 2007, the compilation of the CPIs has been based on the weights derived from household expenditures from the 2004

iz Ankete o potrošnji domaćinstava iz 2004. godine. Ponderi se svake godine korriguju indeksom kretanja cijena u prethodnoj godini.

Household Budget Survey, updated every year according to changes in prices in a previous year.

Za obračun indeksa potrošačkih cijena upotrebljava se Klasifikacija lične potrošnje prema namjeni (Classification of Individual Consumption by Purpose-COICOP) po kojoj se proizvodi i usluge dijele na dvanaest osnovnih odjeljaka za koje se izračunavaju indeksi.

The classification of products used in the CPI is based on the Classification of Individual Consumption by Purpose (COICOP) The COICOP breaks consumer expenditure into twelve different groups of consumer goods and services.

Izračunavanje indeksa potrošačkih cijena počinje izračunavanjem elementarnih indeksa (indeksa proizvoda) i indeksa reprezentativnih stavki na nivou gradova. Pri tome se kao mjera srednje vrijednosti koristi geometrijska sredina. Agregatni indeksi se nakon toga izračunavaju korištenjem Laspeyres-ove formule za ponderisanu aritmetičku sredinu počevši od indeksa reprezentativnih stavki na nivou gradova pa do ukupnog indeksa Federacije Bosne i Hercegovine. Referentna baza za izračunavanje indeksa je 2005. godina.

Consumer Price Index calculation begins with the computation of elementary aggregate indices (items indices) and representative position at the level of towns. Elementary aggregate indices are calculated by using Laspeyres formula for weighted arithmetic mean starting from the level of representative positions indices at the level of towns to the overall index at the level of Federation Bosnia and Herzegovina. Reference base year for index calculation is 2005.

Obuhvat

Coverge

Indeks potrošačkih cijena u Federaciji Bosne i Hercegovine izračunava se na osnovu reprezentativne liste proizvoda koju u 2007. godini čine 646 proizvoda. Svakog mjeseca prikuplja se oko 10000 cijena na unaprijed definiranom uzorku prodajnih mjesta i geografskih lokacija.

The CPI in Federation of Bosnia and Herzegovina is calculated on the basis of the representative List of products that in 2007 consisting of 646 different items. Each month over 10000 prices are being collected in a fixed panel of geographical locations and outlets.

Geografski obuhvat. Cijene se prikupljaju na pet lokacija (gradova) u Federaciji Bosne i Hercegovine: (Bihać, Mostar, Sarajevo, Tuzla i Zenica) odabranih prema kriteriju broja stanovnika i njihovoj ulozi u geografskom području kojem pripadaju.

Geographic coverage. *The prices are being collected in five geographic locations (towns) of Federation of Bosnia and Herzegovina (Bihac, Mostar, Sarajevo, Tuzla and Zenica) chosen by the criterion of their weight in terms of population and their role with respect to the geographical areas they belong to.*

Obuhvat proizvoda. Obuhvaćeni su najvažniji proizvodi i usluge koje kupuje stanovništvo radi finalne potrošnje. Obuhvat dobara i usluga redovno se revidira kako bi se očuvala reprezentativnost liste proizvoda s obzirom na ukuse potrošača i njihove navike u pogledu kupovine.

Product coverage. *All relevant goods and services bought by the reference population for the purpose of final consumption are included in the index. The coverage of goods and services is reviewed regularly in order to ensure the representative of the basket with respect to the consumer tastes and purchasing practices.*

Indeks potrošačkih cijena se koristi kao mjera inflacije, za usklađivanje plaća i zarada u skladu sa kolektivnim ugovorima, te penzija i socijalnih davanja. Također se koristi i za očuvanje vrijednosti kod ugovora s indeksnim klauzulama, omogućuje upoređivanje kretanja cijena unutar zemlje između pojedinih regiona, te služi kao osnov za deflacioniranje pojedinih makroekonomskih agregata u statistici nacionalnih računa i u druge svrhe.

The CPI can be used for various purposes. It can be used as a measure of inflation, it can serve to guarantee the value of recurrent payments in escalator clauses for contractual relationships (for example, the CPI can serve for indexing wages and salaries in collective agreements, for indexing pensions etc.), it enables a comparison of inflation in the country with inflation in other countries as well as a comparison of price movements within a particular country and regions, also it can serve as a basis for deflating national accounts data and other purposes.

Indeks cijena proizvođača industrijskih proizvoda se izračunava po Laspeyresovoj formuli na osnovu cijena

Data on prices of goods and weights for these products are the basis for index calculation. They are calculated

proizvoda i njihovih pondera. Za izradu pondera uzeti su poslovni subjekti iz područja C, D i E koji su u 2000. godini imali prihod od prodaje proizvoda veći od 500.000 KM i broj zaposlenih veći od 4.

Definicije

Indeks potrošačkih cijena predstavlja mjeru promjena cijena proizvoda i usluga koje rezidentna domaćinstva kupuju radi zadovoljenja svojih ličnih potreba.

Indeks potrošačkih cijena sa privremenim umanjenjima cijena je poseban vid indeksa potrošačkih cijena jer se kod njegovog izračunavanja uzimaju u obzir privremena sniženja cijena u skladu sa Regulativom EU broj 2602/2000.

Proizvod: bilo koji proizvod ili usluga za ličnu potrošnju koji se mogu kupiti, grupni naziv za proizvode i usluge.

Reprezentativna stavka: proizvod na najnižem nivou agregacije, odnosno proizvod u prodajnom mjestu na jednoj geografskoj lokaciji za koji se može procijeniti ponder. Proizvodima iz nižih nivou agregacije nije moguće dodijeliti ponder jer za to ne postoje reprezentativni podaci.

Stopa promjene: stopa promjene u specifičnom referentnom periodu u poređenju sa vrijednošću sa početka tog perioda ili iz konkretno definiranog ranijeg perioda.

STANOVNIŠTVO

Metodologija izrade procjena ukupnog broja prisutnih stanovnika, stanje 30. juni 2007.

Procjena broja stanovnika Federacije BiH izrađuje se uz korišćenje svih raspoloživih podataka i evidencija. Procjena sa stanjem 30.06.2007. godine urađena je uz korišćenje sljedećih elemenata procjene:

Za starosnu grupu 0-6 godina korišteni su obrađeni statistički podaci o broju registrovane živorođene djece rođene u periodu od 2000 – 2007 godine (podaci iz matičnih-mjesnih ureda općine). Ovaj broj je korigovan za opštine kod kojih se izvjestan broj rođenja registruje u drugoj državi. Za starosnu grupu 7-14 korišteni su podaci o broju djece upisane u školsku 2006/2007 godinu. S obzirom na činjenicu da, u nekim slučajevima, nisu sva živorođena djeca obuhvaćena osnovnim obrazovanjem, statistički podatak o broju djece upisane u osnovne škole korigovan je faktorom 1,02 jer je ovaj koeficijent indikator iz anketa koje je proveo Federalni zavod za statistiku (LSMS, ŽUBIH, HBS, LFS).

according to the Laspeyres formula. Every business entities under section C, D and E that reach in 2000 year a certain level in the sale income (more than 500.000 KM), with 4 or more persons employed are the basic data sources for calculating the weights.

Definition

Consumer Price index allows us to measure the consumer price inflation that is the rate of change of the consumer prices of goods and services that are purchased by the households through monetary transactions in the economic territory of the country for products that directly satisfy consumer needs.

Consumer Prices Index with temporary reduction represents a specific mode of consumer prices that includes temporary reduction of prices in accordance with the EU Regulative No. 2602/2000.

Products: any consumer goods or services that can be purchased, a term covering both goods and services.

Representative position: lowest level of product aggregation, i.e. item in an outlet in a geographic location with a weight. The items at the lower levels of aggregation do not have weights attributed due to the lack of relevant data.

Rate of change: the rate of change of the specific reference period in comparison with the value from the begging of that period or other pre-defined earlier period.

POPULATION

Methodology for estimation of total present population, June 30, 2007.

The estimation of present population was made by using all available data and databases. The estimation June 30, 2007. was made using the data as follows:

For age group 0-6 years data on livebirths in the period 2000-2007 were used (data collected from the register offices in municipalities). These data were corrected for some municipalities where a number of livebirths is registered in other country. The data on enrolled pupils in school year 2006/2007 were used for age group 7-14. The data on enrolled pupils in primary school was corrected by coefficient 1,02 because all livebirths are not covered by primary schools and this coefficient is an indicator from sample surveys which are carried out by Federal Office of Statistics (LSMS, ŽUBIH, HBS, LFS).

Za starosnu grupu 15-18 korišteni su podaci o broju učenika upisanih u srednje škole u školskoj 2006/2007 godini koji su korigovani naviše koeficijentom 1,173 koji se odnosi na djecu koja nisu obuhvaćena srednjim obrazovanjem, a taj koeficijent je dobiven provođenjem anketnih istraživanja navedenih pod brojem 1.

Stanovništvo starosti 19 i više godina izračunato je na osnovu evidencija CIPS projekta. Broj lica evidentiranih u ovom projektu umanjen je za broj lica starosti 0-18 godina koja se nalaze u ovoj evidenciji, a koja su u našim procjenama obuhvaćena prema objašnjenjima navedenim pod 1 i 2. S obzirom na činjenicu da izvjestan broj stanovnika, bez obzira što je završen rok za dobivanje novih CIPS ličnih karata, nije dobio nove lične karte, dobiveni broj je za svaku općinu povećan za procijenjeni procenat neodziva građana; 7% za pretežno ruralne općine i 3% za pretežno urbane općine.

Na ovaj način dobiveni, procijenjeni broj stanovnika analiziran je sa stanovišta učešća broja stanovnika starosti 0-14 u ukupnom dobivenom broju stanovnika i učešća ove starosne grupe u ukupnom stanovništvu prema podacima Popisa stanovništva 1991. godine, te je za one općine kod kojih je ova razlika bila velika izvršena korekcija, a za stanovništvo starosti 18 i više godina za sporne općine korekcija je urađena koristeći broj glasača registrovanih na glasačkim listama za pojedine opštine.

Ukupan broj ženskog stanovništva starosti 15-64 godina izračunat je na osnovu odnosa broja žena i muškaraca u ovoj starosnoj skupini od 50,93 : 49,07 dobivenog iz anketnih istraživanja.

Stanovništvo starosti 65 i više godina izračunato je na bazi učešća ove starosne grupe u ukupnom stanovništvu prema evidenciji CIPS. Broj žena za ovu starosnu grupu izračunat je na osnovu učešća žena u ovoj starosnoj grupi prema CIPS projektu.

S obzirom na činjenicu da procjena broja stanovnika ne predstavlja rezultate popisa stanovništva, molimo korisnike podataka da procjena broja stanovnika ne bude jedini kriterij za raspodjelu bilo koje vrste finansijskih sredstava.

The data on enrolled pupils in secondary schools in school year 2006/2007 were corrected by coefficient 1,173 related to children who are not covered by secondary schools (this coefficient originated from sample surveys under point 1) and they were used for estimation of population aged 15-18.

The data on population aged 19 and over calculated on the base of CIPS project database. The total number of persons according to this project was diminished with the number of persons aged 0-18 who are registered in this project and which is covered by explanations under point 1 and 2. The new number was corrected by coefficient 1,07 for mostly rural and 1,03 for mostly urban municipalities because not whole population was covered by CIPS project database.

The new number of total population and the share of population aged 0-14 in total population were analysed. We compared this percentage with 1991 Census percentages and corrected this data for municipalities where this difference was high. For population aged 18 and over we consulted the data on voters for some municipalities.

The total number of females aged 15-64 was calculated according to the females : males ratio of 50,93:49,07 which is the result of sample surveys.

The population aged 65 and over was calculated on the base of share of this age group in total population according to the CIPS project database. The number of females in this age group was calculated on the base of share of females in this age group according to the CIPS project database.

The estimation of total population by municipalities is not the result of census population and therefore we ask the users of our data not to use the data as the only one criteria for distribution of financial resources.