

ISSN 1840-1600



Bosna i Hercegovina
Federacija Bosne i Hercegovine
FEDERALNI ZAVOD ZA STATISTIKU

Bosnia and Herzegovina
Federation of Bosnia and Herzegovina
INSTITUTE FOR STATISTICS OF FB&H

MJESEČNI STATISTIČKI PREGLED FEDERACIJE BOSNE I HERCEGOVINE

MONTHLY STATISTICAL REVIEW
OF THE FEDERATION OF B&H

BROJ 8
NUMBER 8

GODINA XIX
YEAR XIX

SARAJEVO, AUGUST/KOLOVOZ 2015. GODINE
SARAJEVO, AUGUST 2015

Izdaje i štampa/tiska: Federalni zavod za statistiku, Zelenih beretki 26, 71000 Sarajevo
Published and printed: Institute for Statistics of FB&H, Zelenih beretki 26, 71000 Sarajevo

Telefon/Phone/Fax: +387 33 22 61 51
Elektronska pošta/E-mail: fedstat@fzs.ba
Internetska stranica/Web site: <http://www.fzs.ba>

Odgovara: Hidajeta Bajramović, direktorica
Persons responsible: Hidajeta Bajramović, Director General

Molimo korisnike da pri korištenju podataka navedu izvor
Users are kindly requested to state the source

Štampano/Tiskano u 170 primjeraka
Printed in 170 copies

Obavjesti daje Odsjek za odnose s javnošću i biblioteka
Information is available at the Department of Public relations and Library

Telefon/Phone : + 387 33 20 64 52/lok 234
+ 387 33 40 70 19
Pretplata publikacija/Subscription : + 387 33 20 64 52/lok 235
+ 387 33 40 70 20

PREDGOVOR

Federalni zavod za statistiku svakog mjeseca izdaje publikaciju "Mjesečni statistički pregled Federacije Bosne i Hercegovine" s namjerom da upozna nadležne organe i institucije Federacije Bosne i Hercegovine i druge korisnike sa osnovnim statističkim podacima i pokazateljima iz oblasti ekonomskih i drugih kretanja u Federaciji BiH.

Publikacija je urađena na bazi raspoloživih statističkih podataka koje su izvještajne jedinice dostavile Federalnom zavodu za statistiku prema Planu provođenja statističkih istraživanja od interesa za F BiH i njihovoj periodičnosti.

Zavod objavljuje i podatke drugih institucija koje su uključene u sistem/sustav statističkih istraživanja: Federalni zavod za MIO – PIO, Federalni zavod za zapošljavanje.

Podaci se publiciraju prema Klasifikaciji djelatnosti (KD BiH 2010) , koja je usklađena sa EU Klasifikacijom NACE Rev. 2.

Podaci za juli/srpanj 2015. godine dati su iz oblasti cijena, a za juni/lipanj 2015. godine iz oblasti vitalne statistike, zaposlenosti, nezaposlenosti i plaća, poljoprivrede, šumarstva i ribolova, industrije, vanjske trgovine, unutrašnje trgovine, turizma i kvartalni podaci iz oblasti građevinarstva i prijevoza i komunikacija.

Pored podataka koji se redovno/redovito objavljuju u mjesečnoj publikaciji u ovom broju prezentirani su prvi rezultati iz oblasti investicija u stalna sredstva za 2014. godinu.

S ciljem poboljšanja kvaliteta svake naredne mjesečne publikacije željeli bismo vam unaprijed zahvaliti za vaše sugestije, komentare i prijedloge.

PREFACE

The Institute for Statistics of FB&H works the publication of "Monthly Statistical Review of the Federation of B&H" with intention to inform the authorised organs and institutions of the Federation of Bosnia and Herzegovina and other users with basic statistical data and indicators from the field of economic and other trends in the Federation of Bosnia and Herzegovina.

The Monthly Statistical Report is prepared on the basis of available statistical data which are reporting units send to Institute for Statistics of FB&H according to Statistical Researches Programme for F B&H and their periodical.

The Institute also publishing data of other institutions involved in the system of statistical surveys by the Federal Office Mio Pio and Federal Employment Services.

The data are published according to Classification of Economic Activities (KD B&H 2010), which has been harmonised with EU Classification NACE Rev. 2

Data in July 2015 are given for the fields of prices, and for June 2015 data vital statistics, employment, unemployment and wages, agriculture, forestry and fishing, industry, foreign trade, domestic trade, tourism and quartely data from construction and transport and communication.

In addition to data, which are regular present in our monthly bulletin, in this publication we present first results on Gross fixed capital formation for 2014.

With a view of improvement the quality each subsequent Monthly Statistical Bulletin, we would like to thank you in advance for your suggestions, comments and proposals.

SKRAĆENICE/KRATICE

d.n.	drugdje nespomenuto
Cefta	Sporazum o slobodnoj trgovini srednjoevropskih/srednjoevropskih zemalja
Efta	Evropsko/Europsko udruženje za slobodnu trgovinu
EU	Evropska/Europska unija
GWh	gigavat-sat
ha	hektar
hilj.	hiljadu
hl	hektolitar
kg	kilogram
KM	konvertibilna marka
km	kilometar
km ²	kvadratni kilometar
kom.	komad
kut.	kutija
KV	kvalificirani (radnik)
KVG	Klasifikacija vrsta građevina
kW	kilovat
l	litra
m	metar
m ²	kvadratni metar
m ³	kubni/kubični metar
mil.	milion
MWh	megavatsat
NKV	nekvalificirani (radnik)
NSS	niža stručna sprema
PKV	polukvalificirani (radnik)
KD	Klasifikacija djelatnosti
SMTK	Standardna međunarodna trgovinska klasifikacija
SSS	srednja stručna sprema
t	tona
tis.	tisuća
USD	američki dolar
VKV	visokokvalificirani (radnik)
VSS	visoka stručna sprema
VŠS	viša stručna sprema

ABBREVIATIONS

CEFTA	Central European Free Trade Agreement
CTC	Classification of types of construction
EFTA	European Free Trade Association
EU	European Union
GWh	gigawatt-hour
ha	hectare
hl	hectolitre
kg	kilogram
KM	Convertible marks
km	kilometer
km ²	square kilometer
kW	kilowatt
l	litre
m	meter
m ²	square meter
m ³	cubic meter
000	thousand
000.000	million
Mfr.	manufacture
MWh	megawatt hour
n.e.c.	not elsewhere classified
p/st	number of items (pieces/sticks)
CA	Standard Classification of Economic Activities
SITC	Standard International Trade Classification
t	tons
USD	American dollar

ZNAKOVI

-	nema pojave
...	ne raspolaže se podatkom
0	podatak je manji od 0,5 upotrijebljene jedinice mjere
θ	prosjek
1)	oznaka za napomenu
*	ispravljen podatak

SYMBOLS

-	no occurrence
...	data not available
0	value is less than 0,5 of the unit of measure used
θ	average
1)	footnote
*	corrected data

SADRŽAJ
CONTENTS

PREGOVOR <i>PREFACE</i>	3
SKRAĆENICE/KRATICE I ZNAKOVI <i>ABBREVIATIONS AND SYMBOLS</i>	4
OSNOVNI POKAZATELJI PRIVREDNIH/GOSPODARSKIH I DRUGIH KRETANJA U F BiH <i>MAYOR INDICATORS OF ECONOMICAL AND OTHER TRENDS IN FB&H</i>	7
PRIRODNO KRETANJE STANOVNIŠTVA <i>NATURAL CHANGES OF POPULATION</i>	8
ZAPOSLENOST, NEZAPOSLENOST I PLAĆE <i>EMPLOYMENT, UNEMPLOYMENT AND PAY</i>	10
CIJENE <i>PRICES</i>	25
INVESTICIJE <i>GROSS FIXED CAPITAL FORMATION</i>	44
POLJOPRIVREDA, ŠUMARSTVO I RIBOLOV <i>AGRICULTURE, FORESTRY AND FISHING</i>	48
INDUSTRIJA <i>INDUSTRY</i>	54
GRAĐEVINARSTVO <i>CONSTRUCTION</i>	63
PRIJEVOZ I KOMUNIKACIJE <i>TRANSPORT AND COMMUNICATION</i>	68
VANJSKA TRGOVINA <i>FOREIGN TRADE</i>	72
UNUTRAŠNJA/UNUTARNJA TRGOVINA <i>DOMESTIC TRADE</i>	86
TURIZAM <i>TOURISM</i>	90
KOMENTARI <i>COMMENT</i>	92
METODOLOŠKA OBJAŠNENJA <i>NOTES ON METHODOLOGY</i>	100

1-1 OSNOVNI POKAZATELJI EKONOMSKIH KRETANJA

MAJOR INDICATORS OF ECONOMIC TRENDS

	2012 ¹⁾ 2011	2013 ¹⁾ 2012	2014 ¹⁾ 2013	VI 2015 ²⁾ VI 2014	VI 2015 ³⁾ V 2015	
Indeksi obima industrijske proizvodnje	96,3	105,3	100,1	101,6	98,0	Indices of industrial production
	2012 2011	2013 2012	2014 2013	VI 2015 V 2015	VII 2015 VI 2015	
Indeksi cijena proizvođača industrijskih proizvoda na domaćem tržištu	101,7	97,8	98,9	100,1	100,2	Producer price indices of industrial products on domestic market
Indeksi potrošačkih cijena	102,1	99,8	99,3	99,7	99,0	Consumer price indices
	2012	2013	2014	V 2015	VI 2015	
Broj zaposlenih	437.331	435.113	443.587	448.806	452.015	Number of employed persons
Broj nezaposlenih	377.957	388.704	391.427	385.540	387.103	Number of unemployed persons
Prosječna neto plaća, u KM	829,92	835	833	829	831	Average net wage, in KM
Prosječna bruto plaća, u KM	1.266,17	1.275	1.272	1.266	1.269	Average gross wage, in KM
	2012	2013	2014	V 2015 ⁴⁾	VI 2015 ⁴⁾	
Noćenja turista - ukupno	998.199	1.135.324	1.094.986	162.911	148.454	Tourist nights - total
domaći turisti	320.342	308.950	292.388	37.855	32.803	Domestic tourist
strani turisti	677.857	826.374	802.598	125.056	115.651	Foreign tourist
Izvoz - ukupno, 000 KM	5.248.525	5.533.143	5.778.901	506.202	526.264	Total exports, 000 KM
Izvoz - preračunato u 000 EUR	2.683.528	2.829.051	2.954.705	258.817	269.075	Export - converted into 000 EUR
Uvoz - ukupno 000 KM	9.972.635	9.832.197	10.353.991	908.990	914.834	Total imports, 000 KM
Uvoz - preračunato u 000 EUR	5.098.927	5.027.123	5.293.912	464.759	467.747	Import - converted into 000 EUR
Pokrivenost uvoza izvozom (%)	52,6	56,2	55,8	55,7	57,5	Exports/Imports ration (%)
Bruto domaći proizvod, tekuće cijene, 000 KM	17.012.874*	17.374.572*	17.791.171 ⁴⁾			Gross domestic product, current prices, 000 KM
Bruto domaći proizvod po stanovniku, KM	5.935*	6.064*	6.211 ⁴⁾			Gross domestic product per capita, KM
Bruto domaći proizvod, godišnje stope realnog rasta	-0,8*	2,6*	1,2 ⁴⁾			Gross domestic product, annual real growth rates
Ostvarene investicije, 000 KM	2.885.006	3.080.581	3.150.232 ⁴⁾			Gross fixed capital formation, 000 KM

¹⁾ Izvorni indeks obima industrijske proizvodnje/Gross indices of industrial production

²⁾ Kalendarski prilagođeni indeks obima industrijske proizvodnje/Working-day adjusted indices of industrial production

³⁾ Desezonirani indeks obima industrijske proizvodnje/Seasonally adjusted indices of industrial production

⁴⁾ Privremeni podatak/Provisional data

PRIRODNO KRETANJE STANOVNIŠTVA
NATURAL CHANGES OF POPULATION

2-1 PRIRODNO KRETANJE STANOVNIŠTVA PO MJESTU PREBIVALIŠTA¹⁾ (juni/lipanj 2015. godine - prethodni podaci)
NATURAL CHANGES OF POPULATION ACCORDING TO PLACE OF RESIDENCE¹⁾ (June 2015 - preliminary figures)

KANTON CANTON	Rođeni Births			Umrli Deaths	Brakovi Marital statistics	
	ukupno Total	živorođeni Live births	mrtvorodođeni Stillbirths		sklopljeni Marriages	razvedeni Divorces
FEDERACIJA BIH FEDERATION B&H	1.450	1.443	7	1.646	1.028	98
Unsko-sanski	158	157	1	178	127	24
Kanton Posavski	13	13	-	43	12	-
Tuzlanski	346	346	-	299	213	23
Zeničko- dobojski	263	262	1	274	193	22
Bosansko- podrinjski	11	11	-	15	15	-
Srednjobosanski	128	127	1	173	88	7
Hercegovačko-neretvanski	147	144	3	182	94	11
Zapadnohercegovački	48	47	1	85	39	1
Kanton Sarajevo	308	308	-	329	219	9
Kanton 10	28	28	-	68	28	1
BRČKO DISTRIKT BIH DISTRICT	-	-	-	3	-	-
IZ RS FROM RS	1	1	-	13	5	-
UKUPNO¹⁾ TOTAL	1.451	1.444	7	1.662	1.033	98

¹⁾ U ukupan broj slučajeva uključeni su i događaji (rođenja, smrti, zaključeni i razvedeni brakovi) koji su registrovani u Federaciji BiH, a prema prebivalištu su označeni "Distrikt Brčko" i "iz RS".

¹⁾ Total number of cases includes events (births, deaths, marriages and divorces) which are registered in The Federation of B&H and which are noted as "District Brčko" and "from RS" by the residence.

2-2 PRIRODNO KRETANJE STANOVNIŠTVA PO MJESECIMA¹⁾
NATURAL DEMOGRAPHIC TRENDS BY MONTHS¹⁾

Mjesec Month	Živorodođeni Livebirths	Umrli Deaths	Prirodni priraštaj Natural increase	Umrli dojenčad Infant deaths	Broj zaključenih brakova Number of marriages	Broj razvedenih brakova Number of divorces	Vitalni indeks Vital index
2014.							
VII	1.760	1.520	240	8	722	75	116
VIII	1.838	1.609	229	13	1.744	60	114
IX	1.763	1.733	30	18	920	45	102
X	1.744	1.676	68	9	1.118	98	104
XI	1.476	1.800	-324	17	905	77	82
XII	1.854	1.918	-64	11	1.135	102	97
I/2014	1.156	1.602	-446	7	589	96	72
II/2014	1.364	1.907	-543	9	664	85	72
III/2015	1.523	1.967	-444	11	718	106	77
IV/2015	1.582	1.837	-255	11	1.054	93	86
V/2015	1.500	1.740	-240	20	1.255	91	86
VI/2015	1.444	1.662	-218	16	1.033	98	87

¹⁾ U ukupan broj slučajeva uključeni su i događaji (rođenja, smrti, zaključeni i razvedeni brakovi) koji su registrovani u Federaciji BiH, a prema prebivalištu su označeni "Distrikt Brčko" i "iz RS".

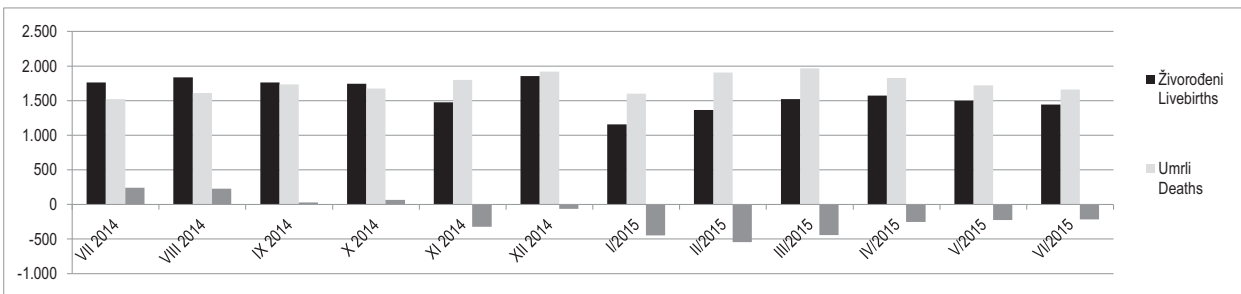
¹⁾ Total number of cases includes events (births, deaths, marriages and divorces) which are registered in The Federation of B&H and which are noted as "District Brčko" and "from RS" by the residence.

PRIRODNO KRETANJE STANOVNIŠTVA
NATURAL CHANGES OF POPULATION

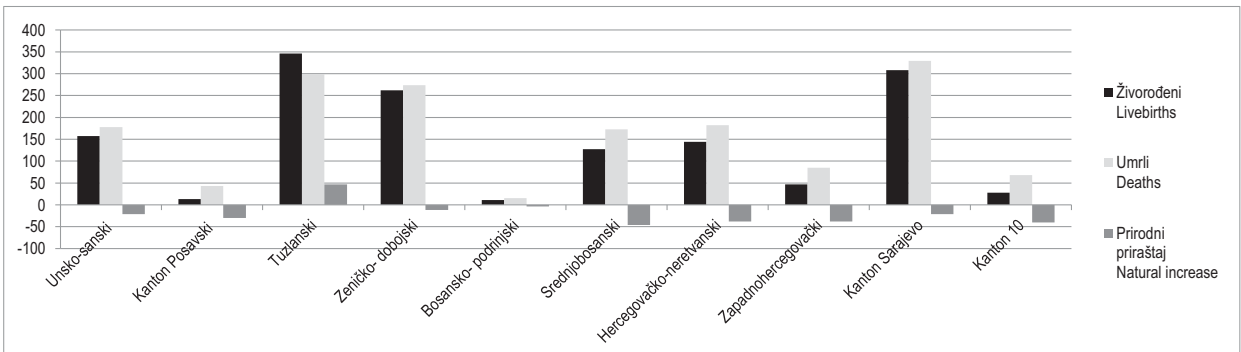
2-3 PRIRODNO KRETANJE STANOVNIŠTVA PO KANTONIMA, juni/lipanj 2015.
NATURAL DEMOGRAPHIC TRENDS BY CANTONS, June 2015

Kanton Canton	Živorodeni Livebirths	Umrli Deaths	Prirodni priraštaj Natural increase	Umrli dojenčad Infant deaths	Zaključeni brakovi Marriages	Razvedeni brakovi Divorces	Vitalni indeks Vital index
Ukupno/Total	1.443	1.646	-203	16	1.028	98	88
1. Unsko - sanski	157	178	-21	1	127	24	88
2. Kanton Posavski	13	43	-30	-	12	-	30
3. Tuzlanski	346	299	47	3	213	23	116
4. Zeničko - dobojski	262	274	-12	2	193	22	96
5. Bosansko - podrinski	11	15	-4	-	15	-	73
6. Srednjobosanski	127	173	-46	-	88	7	73
7. Hercegovačko-neretvanski	144	182	-38	6	94	11	79
8. Zapadnohercegovački	47	85	-38	-	39	1	55
9. Kanton Sarajevo	308	329	-21	2	219	9	94
10. Kanton 10	28	68	-40	2	28	1	41

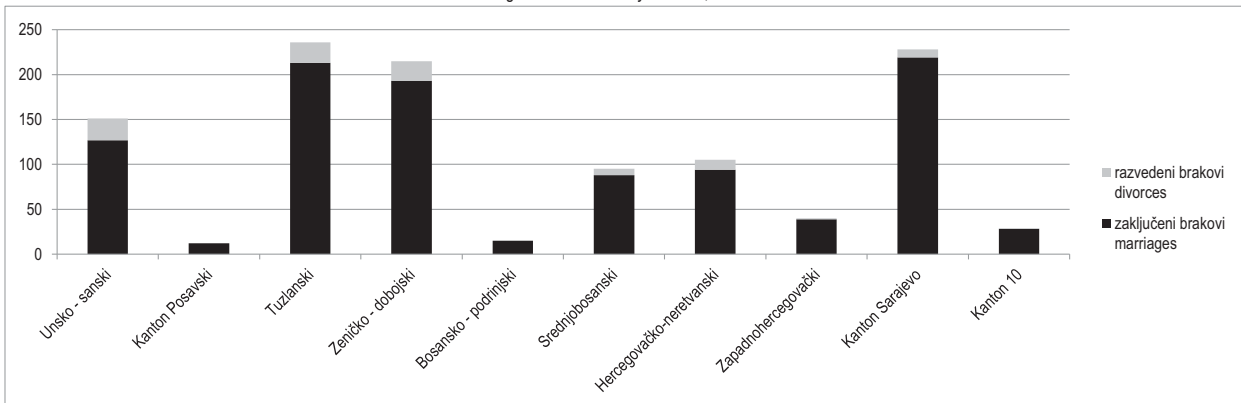
2-2.1 Živorodeni, umrli i prirodni priraštaj u FBiH po mjesecima
Livebirths, deaths and natural increase in FB&H by months



2-3.1 Živorodeni, umrli i prirodni priraštaj po kantonima, juni/lipanj 2015.
Livebirths, deaths and natural increase by cantons, June 2015



2-3.2 Zaključeni i razvedeni brakovi po kantonima, juni/lipanj 2015.
Marriages and divorces by cantons, June 2015



ZAPOSLENOST, NEZAPOSLENOST I PLAĆA
EMPLOYMENT, UNEMPLOYMENT AND WAGE

3.1 ZAPOSLENI PO PODRUČJIMA I OBLASTIMA KD BiH 2010
PERSONS IN EMPLOYMENT BY SECTIONS AND DIVISIONS OF NACE REV.2

Područja i oblasti Sections and divisions	Broj zaposlenih ¹⁾ Number of employed persons ¹⁾			Indeksi Indices	
	Ø 2014	V 2015	VI 2015	VI 2015	VI 2015
				Ø 2014	V 2015
UKUPNO <i>Total</i>	443.587	448.806	452.015	101,9	100,7
A Poljoprivreda, šumarstvo i ribolov <i>Agriculture, forestry and fishing</i>	7.891	7.809	7.981	101,1	102,2
01 Biljna i stočarska proizvodnja, lovstvo i uslužne djelatnosti u vezi s njima <i>Crop and animal production, hunting and related service activities</i>	2.785	2.640	2.773	99,6	105,0
02 Šumarstvo i sječa drva (iskorištavanje šuma) <i>Forestry and logging</i>	4.980	5.032	5.071	101,8	100,8
03 Ribolov i akvakultura <i>Fishing and aquaculture</i>	126	137	137	108,7	100,0
B Vađenje ruda i kamena <i>Mining and quarrying</i>	13.723	13.578	13.534	98,6	99,7
05 Vađenje ugljena i lignita <i>Mining of coal and lignite</i>	11.210	11.079	11.002	98,1	99,3
07 Vađenje metalnih ruda <i>Mining of metal ores</i>	319	297	290	90,9	97,6
08 Vađenje ostalih ruda i kamena <i>Other mining and quarrying</i>	1.814	1.813	1.841	101,5	101,5
09 Pomoćne uslužne djelatnosti u vađenju ruda i kamena <i>Mining support service activities</i>	380	389	401	105,5	103,1
C Prerađivačka industrija <i>Manufacturing</i>	84.997	85.923	86.656	102,0	100,9
10 Proizvodnja prehrambenih proizvoda <i>Manufacture of food products</i>	12.269	11.819	12.040	98,1	101,9
11 Proizvodnja pića <i>Manufacture of beverages</i>	1.780	1.691	1.698	95,4	100,4
12 Proizvodnja duhanskih proizvoda <i>Manufacture of tobacco products</i>	438	415	397	90,6	95,7
13 Proizvodnja tekstila <i>Manufacture of textiles</i>	5.048	5.514	5.426	107,5	98,4
14 Proizvodnja odjeće <i>Manufacture of wearing apparel</i>	7.711	8.301	8.427	109,3	101,5
15 Proizvodnja kože i srodnih proizvoda <i>Manufacture of leather and related products</i>	7.960	8.066	8.121	102,0	100,7
16 Prerada drva i proizvoda od drva i pluta, osim namještaja; proizvodnja predmeta od slame i pletarskih materijala <i>Manufacture of wood and of products of wood and cork, except furniture; manufacture of articles of straw and plaiting materials</i>	6.220	5.935	6.014	96,7	101,3
17 Proizvodnja papira i proizvoda od papira <i>Manufacture of paper and paper products</i>	1.615	1.833	1.854	114,8	101,1
18 Štampanje i umnožavanje snimljenih zapisa <i>Printing and reproduction of recorded media</i>	1.530	1.512	1.519	99,3	100,5
19 Proizvodnja koksa i rafiniranih naftnih proizvoda <i>Manufacture of coke and refined petroleum products</i>	906	856	879	97,0	102,7
20 Proizvodnja hemikalija i hemijskih proizvoda <i>Manufacture of chemicals and chemical products</i>	2.385	2.341	2.322	97,4	99,2
21 Proizvodnja osnovnih farmaceutskih proizvoda i farmaceutskih preparata <i>Manufacture of basic pharmaceutical products and pharmaceutical preparations</i>	827	824	827	100,0	100,4
22 Proizvodnja proizvoda od gume i plastičnih masa <i>Manufacture of rubber and plastic products</i>	3.368	4.092	4.205	124,9	102,8
23 Proizvodnja ostalih nemetalnih mineralnih proizvoda <i>Manufacture of other non-metallic mineral products</i>	3.540	3.316	3.405	96,2	102,7
24 Proizvodnja baznih metala <i>Manufacture of basic metals</i>	4.339	4.122	4.129	95,2	100,2
25 Proizvodnja gotovih metalnih proizvoda, osim mašina i opreme <i>Manufacture of fabricated metal products, except machinery and equipment</i>	12.059	11.705	11.623	96,4	99,3

ZAPOSLENOST, NEZAPOSLENOST I PLAĆA
EMPLOYMENT, UNEMPLOYMENT AND WAGE

3.1 ZAPOSLENI PO PODRUČJIMA I OBLASTIMA KD BiH 2010 (nastavak)
PERSONS IN EMPLOYMENT BY SECTIONS AND DIVISIONS OF NACE REV.2 (continued)

Područja i oblasti Sections and divisions	Broj zaposlenih ¹⁾ Number of employed persons ¹⁾			Indeksi Indices	
	Ø 2014	V 2015	VI 2015	VI 2015	VI 2015
				Ø 2014	V 2015
26 Proizvodnja računara te elektroničkih i optičkih proizvoda <i>Manufacture of computer, electronic and optical products</i>	331	226	226	68,3	100,0
27 Proizvodnja električne opreme <i>Manufacture of electrical equipment</i>	1.786	1.867	1.874	104,9	100,4
28 Proizvodnja mašina i uređaja, d.n. <i>Manufacture of machinery and equipment n.e.c.</i>	2.892	2.800	2.793	96,6	99,8
29 Proizvodnja motornih vozila, prikolica i poluprikolica <i>Manufacture of motor vehicles, trailers and semi-trailers</i>	2.160	2.123	2.157	99,9	101,6
30 Proizvodnja ostalih prijevoznih sredstava <i>Manufacture of other transport equipment</i>	44	42	42	95,5	100,0
31 Proizvodnja namještaja <i>Manufacture of furniture</i>	3.764	4.369	4.413	117,2	101,0
32 Ostala prerađivačka industrija <i>Other manufacturing</i>	1.311	1.336	1.401	106,9	104,9
33 Popravak i instaliranje mašina i opreme <i>Repair and installation of machinery and equipment</i>	714	818	864	121,0	105,6
D Proizvodnja i snabdijevanje električnom energijom, plinom, parom i klimatizacija <i>Electricity, gas, steam and air conditioning supply</i>	9.104	8.969	8.957	98,4	99,9
35 Proizvodnja i snabdijevanje električnom energijom, plinom, parom i klimatizacija <i>Electricity, gas, steam and air conditioning supply</i>	9.104	8.969	8.957	98,4	99,9
E Snabdijevanje vodom; uklanjanje otpadnih voda, upravljanje otpadom te djelatnosti sanacije okoliša <i>Water supply, sewerage, waste management and remediation activities</i>	8.004	7.911	7.922	99,0	100,1
36 Sakupljanje, pročišćavanje i snabdijevanje vodom <i>Water collection, treatment and supply</i>	4.430	4.311	4.312	97,3	100,0
37 Uklanjanje otpadnih voda <i>Sewerage</i>	175	182	181	103,4	99,5
38 Sakupljanje otpada, djelatnosti obrade i zbrinjavanja otpada; reciklaža materijala <i>Waste collection, treatment and disposal activities; materials recovery</i>	3.339	3.351	3.362	100,7	100,3
39 Djelatnosti sanacije okoliša te ostale djelatnosti upravljanja otpadom <i>Remediation activities and other waste management services</i>	60	67	67	111,7	100,0
F Građevinarstvo <i>Construction</i>	21.094	20.567	20.904	99,1	101,6
41 Gradnja građevina visokogradnje <i>Construction of buildings</i>	7.741	7.779	7.919	102,3	101,8
42 Gradnja građevina niskogradnje <i>Civil engineering</i>	6.573	5.864	5.839	88,8	99,6
43 Specijalizirane građevinske djelatnosti <i>Specialised construction activities</i>	6.780	6.924	7.146	105,4	103,2
G Trgovina na veliko i na malo; popravak motornih vozila i motocikala <i>Wholesale and retail trade; repair of motor vehicles and motorcycles</i>	79.145	79.969	80.490	101,7	100,7
45 Trgovina na veliko i na malo motornim vozilima i motociklima; popravak motornih vozila i motocikala <i>Wholesale and retail trade and repair of motor vehicles and motorcycles</i>	6.220	6.448	6.529	105,0	101,3
46 Trgovina na veliko, osim trgovine motornim vozilima i motociklima <i>Wholesale trade, except of motor vehicles and motorcycles</i>	25.370	24.469	24.510	96,6	100,2
47 Trgovina na malo, osim trgovine motornim vozilima i motociklima <i>Retail trade, except of motor vehicles and motorcycles</i>	47.555	49.052	49.451	104,0	100,8
H Prijevoz i skladištenje <i>Transportation and storage</i>	22.627	23.190	23.280	102,9	100,4
49 Kopneni prijevoz i cjevovodni transport <i>Land transport and transport via pipelines</i>	16.641	16.849	16.940	101,8	100,5
51 Zračni prijevoz <i>Air transport</i>	110	105	105	95,5	100,0

ZAPOSLENOST, NEZAPOSLENOST I PLAĆA
EMPLOYMENT, UNEMPLOYMENT AND WAGE

3.1 ZAPOSLENI PO PODRUČJIMA I OBLASTIMA KD BiH 2010 (nastavak)
PERSONS IN EMPLOYMENT BY SECTIONS AND DIVISIONS OF NACE REV.2 (continued)

Područja i oblasti Sections and divisions	Broj zaposlenih ¹⁾ Number of employed persons ¹⁾			Indeksi Indices	
	Ø 2014	V 2015	VI 2015	VI 2015 Ø 2014	VI 2015 V 2015
52 Skladištenje i pomoćne djelatnosti u prijevozu Warehousing and support activities for transportation	2.636	2.991	2.998	113,7	100,2
53 Poštanske i kurirske djelatnosti Postal and courier activities	3.240	3.245	3.237	99,9	99,8
I Djelatnosti pružanja smještaja te pripreme i usluživanja hrane(hotelijerstvo i ugostiteljstvo) Accommodation and food service activities	20.203	19.739	21.095	104,4	106,9
55 Smeštaj Accommodation	3.580	3.454	3.601	100,6	104,3
56 Djelatnosti pripreme i usluživanja hrane i pića Food and beverage service activities	16.623	16.285	17.494	105,2	107,4
J Informacije i komunikacije Information and communication	12.743	13.131	13.132	103,1	100,0
58 Izdavačke djelatnosti Publishing activities	988	910	899	91,0	98,8
59 Proizvodnja filmova, videofilmova i televizijskog programa, djelatnosti snimanja zvučnih zapisa i izdavanja muzičkih zapisa Motion picture, video and television programme production, sound recording	276	271	271	98,2	100,0
60 Emitiranje programa Programming and broadcasting activities	2.987	2.984	2.982	99,8	99,9
61 Telekomunikacije Telecommunications	5.992	5.948	5.955	99,4	100,1
62 Računarsko programiranje,savjetovanje i djelatnosti u vezi s njima Computer programming, consultancy and related activities	1.998	2.460	2.462	123,2	100,1
63 Informacijske uslužne djelatnosti Information service activities	502	558	563	112,2	100,9
K Finansijske djelatnosti i djelatnosti osiguranja Financial and insurance activities	10.453	10.289	10.272	98,3	99,8
64 Finansijske uslužne djelatnosti, osim osiguranja i penzijskih fondova Financial service activities, except insurance and pension funding	7.894	7.671	7.658	97,0	99,8
65 Osiguranje,reosiguranje i penzijski fondovi,osim obaveznog socijalnog osiguranja Insurance, reinsurance and pension funding, except compulsory social security	2.212	2.258	2.248	101,6	99,6
66 Pomoćne djelatnosti kod finansijskih usluga i djelatnosti osiguranja Activities auxiliary to financial services and insurance activities	347	360	366	105,5	101,7
L Poslovanje nekretninama Real estate activities	1.693	1.917	1.938	114,5	101,1
68 Poslovanje nekretninama Real estate activities	1.693	1.917	1.938	114,5	101,1
M Stručne, naučne i tehničke djelatnosti Professional, scientific and technical activities	13.328	13.690	13.835	103,8	101,1
69 Pravne i računovodstvene djelatnosti Legal and accounting activities	4.317	4.349	4.387	101,6	100,9
70 Upravljačke djelatnosti; savjetovanje u vezi s upravljanjem Activities of head offices; management consultancy activities	684	620	623	91,1	100,5
71 Arhitektonske i inženjerske djelatnosti; tehničko ispitivanje i analiza Architectural and engineering activities; technical testing and analysis	5.460	5.773	5.825	106,7	100,9
72 Naučno istraživanje i razvoj Scientific research and development	741	648	647	87,3	99,8
73 Promocija (reklama i propaganda) i istraživanje tržišta Advertising and market research	1.191	1.309	1.340	112,5	102,4
74 Ostale stručne, naučne i tehničke djelatnosti Other professional, scientific and technical activities	381	424	440	115,5	103,8
75 Veterinarske djelatnosti Veterinary activities	554	567	573	103,4	101,1
N Administrativne i pomoćne uslužne djelatnosti Administrative and support service activities	7.345	8.117	8.215	111,8	101,2

ZAPOSLENOST, NEZAPOSLENOST I PLAĆA
EMPLOYMENT, UNEMPLOYMENT AND WAGE

3.1 ZAPOSLENI PO PODRUČJIMA I OBLASTIMA KD BiH 2010 (nastavak)
PERSONS IN EMPLOYMENT BY SECTIONS AND DIVISIONS OF NACE REV.2 (continued)

Područja i oblasti Sections and divisions	Broj zaposlenih ¹⁾ Number of employed persons ¹⁾			Indeksi Indices	
	Ø 2014	V 2015	VI 2015	VI 2015 Ø 2014	VI 2015 V 2015
77 Djelatnosti iznajmljivanja i davanja u zakup (leasing) <i>Rental and leasing activities</i>	330	353	353	107,0	100,0
78 Djelatnosti posredovanja u zapošljavanju <i>Employment activities</i>	710	1.128	1.137	160,1	100,8
79 Putničke agencije, organizatori putovanja, turoperatori i ostale rezervacijske usluge te djelatnosti u vezi s njima <i>Travel agency, tour operator reservation service and related activities</i>	546	538	551	100,9	102,4
80 Zaštitne i istražne djelatnosti <i>Security and investigation activities</i>	3.701	3.845	3.877	104,8	100,8
81 Usluge u vezi s upravljanjem i održavanjem zgrada te djelatnosti uređenja i održavanja zelenih površina <i>Services to buildings and landscape activities</i>	1.402	1.518	1.539	109,8	101,4
82 Kancelarijske administrativne i pomoćne djelatnosti te ostale poslovne pomoćne djelatnosti <i>Office administrative, office support and other business support activities</i>	656	735	758	115,5	103,1
O Javna uprava i odbrana; obavezno socijalno osiguranje <i>Public administration and defence; compulsory social security</i>	48.497	48.998	48.889	100,8	99,8
84 Javna uprava i odbrana; obavezno socijalno osiguranje <i>Public administration and defence; compulsory social security</i>	48.497	48.998	48.889	100,8	99,8
P Obrazovanje <i>Education</i>	40.520	41.618	41.321	102,0	99,3
85 Obrazovanje <i>Education</i>	40.520	41.618	41.321	102,0	99,3
Q Djelatnosti zdravstvene i socijalne zaštite <i>Human health and social work activities</i>	30.535	31.447	31.508	103,2	100,2
86 Djelatnosti zdravstvene zaštite <i>Human health activities</i>	27.533	28.291	28.358	103,0	100,2
87 Djelatnosti socijalne zaštite u ustanovama sa smještajem <i>Residential care activities</i>	1.741	1.841	1.842	105,8	100,1
88 Djelatnosti socijalne zaštite bez smještaja <i>Social work activities without accommodation</i>	1.261	1.315	1.308	103,7	99,5
R Umjetnost, zabava i rekreacija <i>Arts, entertainment and recreation</i>	5.668	6.033	6.147	108,5	101,9
90 Kreativne, umjetničke i zabavne djelatnosti <i>Creative, arts and entertainment activities</i>	890	922	918	103,1	99,6
91 Biblioteke, arhivi, muzeji i ostale kulturne djelatnosti <i>Libraries, archives, museums and other cultural activities</i>	730	654	675	92,5	103,2
92 Djelatnosti kockanja i klađenja <i>Gambling and betting activities</i>	3.147	3.574	3.594	114,2	100,6
93 Sportske, zabavne i rekreacijske djelatnosti <i>Sports activities and amusement and recreation activities</i>	901	883	960	106,5	108,7
S Ostale uslužne djelatnosti <i>Other service activities</i>	6.017	5.911	5.939	98,7	100,5
94 Djelatnosti članskih organizacija <i>Activities of membership organisations</i>	1.169	1.062	1.016	86,9	95,7
95 Popravak računara i predmeta za ličnu upotrebu i domaćinstvo <i>Repair of computers and personal and household goods</i>	751	757	757	100,8	100,0
96 Ostale lične uslužne djelatnosti <i>Other personal service activities</i>	4.097	4.092	4.166	101,7	101,8

ZAPOSLENOST, NEZAPOSLENOST I PLAĆA
EMPLOYMENT, UNEMPLOYMENT AND WAGE

3.2 REGISTRIRANA NEZAPOSLENOST PO KVALIFIKACIJAMA
REGISTERED UNEMPLOYMENT BY QUALIFICATIONS

juni/lipanj 2015. -June 2015.

	Ukupno ²⁾ Total ²⁾	Žene Female
UKUPNO	387.103	202.840
TOTAL		
Stručne osobe ukupno/Expertly persons	266.011	136.446
KV Skilled workers	130.782	54.407
VKV Highly skilled workers	1.862	247
SSS Intermediate specialist's training	102.022	60.722
VŠS Advanced specialist's training	5.358	3.406
VSS University - level specialist's training	25.987	17.664
Nestručne osobe ukupno/Unskillful persons	121.092	66.394
NKV Not qualified workers	112.799	62.953
PKV Semi - skilled workers	7.610	2.815
NSS Lower skilled workers	683	626

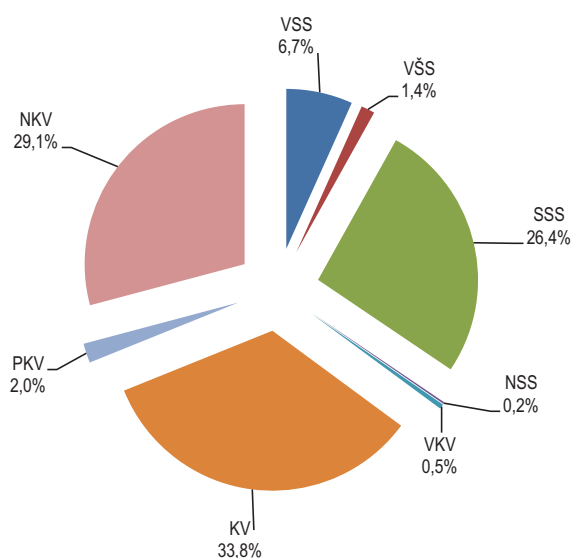
¹⁾ Ukupna zaposlenost na teritoriji Federacije Bosne i Hercegovine obuhvaća zaposlene u poslovnim subjektima (pravnim osobama), obrtu i slobodnim profesijama, odbrani/obrani i policiji.

¹⁾ Data on persons in employment on territory Federation of Bosnia and Herzegovina include employment in all legal entities, employment in crafts and trades and free lanches and employment in defence and police.

²⁾ Podaci o registriranoj nezaposlenosti odnose se na ukupan broj nezaposlenih osoba koje se vode u evidencijama pripadajućih službi Federalnog zavoda za zapošljavanje.

²⁾ The data on unemployment refer to unemployed persons registered with the employment service (registered unemployment).

3.2.1 Nezaposlene osobe prema stručnoj spremi, stanje, juni/lipanj 2015.
Unemployed persons according to professional attainment, situation, June 2015



ZAPOSLTENOST, NEZAPOSLTENOST I PLAĆE

EMPLOYMENT, UNEMPLOYMENT AND WAGES

3.3 PROSJEČNA MJESEČNA ISPLAĆENA NETO I BRUTO PLAĆA ZAPOSLENIH PO PODRUČJIMA I OBLASTIMA KD BiH 2010

AVERAGE MONTHLY PAID OFF NET AND GROSS WAGE OF PERSONS IN PAID EMPLOYMENT BY SECTIONS AND DIVISIONS OF NACE REV.2

KM

Područja i oblasti Sections and divisions	Neto plaća ¹⁾ Net wage ¹⁾			Bruto plaća ¹⁾ Gross wage ¹⁾		
	Ø 2014	V 2015	VI 2015	Ø 2014	V 2015	VI 2015
UKUPNO <i>Total</i>	833	829	831	1.272	1.266	1.269
A Poljoprivreda, šumarstvo i ribolov <i>Agriculture, forestry and fishing</i>	802	784	806	1.207	1.180	1.214
01 Biljna i stočarska proizvodnja, lovstvo i uslužne djelatnosti u vezi s njima <i>Crop and animal production, hunting and related service activities</i>	520	530	533	774	789	794
02 Šumarstvo i sječa drva (iskorištavanje šuma) <i>Forestry and logging</i>	854	826	851	1.287	1.246	1.285
03 Ribolov i akvakultura <i>Fishing and aquaculture</i>	608	638	617	905	954	922
B Vadenje ruda i kamena <i>Mining and quarrying</i>	934	925	930	1.410	1.395	1.403
05 Vadenje ugljena i lignita <i>Mining of coal and lignite</i>	973	971	978	1.470	1.466	1.476
07 Vadenje metalnih ruda <i>Mining of metal ores</i>	886	855	874	1.324	1.280	1.307
08 Vadenje ostalih ruda i kamena <i>Other mining and quarrying</i>	755	725	731	1.139	1.095	1.102
09 Pomoćne uslužne djelatnosti u vadenju ruda i kamena <i>Mining support service activities</i>	526	471	478	783	698	710
C Prerađivačka industrija <i>Manufacturing</i>	577	569	576	861	849	861
10 Proizvodnja prehrambenih proizvoda <i>Manufacture of food products</i>	511	503	504	762	750	753
11 Proizvodnja pića <i>Manufacture of beverages</i>	847	866	896	1.299	1.329	1.379
12 Proizvodnja duhanskih proizvoda <i>Manufacture of tobacco products</i>	1.163	1.071	1.131	1.800	1.653	1.746
13 Proizvodnja tekstila <i>Manufacture of textiles</i>	358	372	361	512	537	525
14 Proizvodnja odjeće <i>Manufacture of wearing apparel</i>	328	327	335	457	457	469
15 Proizvodnja kože i srodnih proizvoda <i>Manufacture of leather and related products</i>	350	345	357	483	478	491
16 Prerada drva i proizvoda od drva i pluta, osim namještaja; proizvodnja predmeta od slame i pletarskih materijala <i>Manufacture of wood and of products of wood and cork, except furniture; manufacture of articles of straw and plaiting materials</i>	442	436	444	653	642	654
17 Proizvodnja papira i proizvoda od papira <i>Manufacture of paper and paper products</i>	737	764	777	1.118	1.162	1.184
18 Štampanje i umnožavanje snimljenih zapisa <i>Printing and reproduction of recorded media</i>	623	633	638	939	956	960
19 Proizvodnja koksa i rafiniranih naftnih proizvoda <i>Manufacture of coke and refined petroleum products</i>	1.058	1.047	1.025	1.621	1.604	1.569
20 Proizvodnja hemikalija i hemijskih proizvoda <i>Manufacture of chemicals and chemical products</i>	787	785	783	1.197	1.194	1.190
21 Proizvodnja osnovnih farmaceutskih proizvoda i farmaceutskih preparata <i>Manufacture of basic pharmaceutical products and pharmaceutical preparations</i>	1.340	1.357	1.353	2.094	2.120	2.114
22 Proizvodnja proizvoda od gume i plastičnih masa <i>Manufacture of rubber and plastic products</i>	492	484	491	730	720	730
23 Proizvodnja ostalih nemetalnih mineralnih proizvoda <i>Manufacture of other non-metallic mineral products</i>	763	763	840	1.157	1.158	1.283
24 Proizvodnja baznih metala <i>Manufacture of basic metals</i>	1.055	1.085	1.096	1.615	1.664	1.681
25 Proizvodnja gotovih metalnih proizvoda, osim mašina i opreme <i>Manufacture of fabricated metal products, except machinery and equipment</i>	636	626	634	960	944	957
26 Proizvodnja računara te elektroničkih i optičkih proizvoda <i>Manufacture of computer, electronic and optical products</i>	966	888	883	1.490	1.364	1.365

ZAPOSLTENOST, NEZAPOSLENOST I PLAĆE

EMPLOYMENT, UNEMPLOYMENT AND WAGES

3.3 PROSJEČNA MJESEČNA ISPLAĆENA NETO I BRUTO PLAĆA ZAPOSLENIH PO PODRUČJIMA I OBLASTIMA KD BiH 2010 (nastavak)

AVERAGE MONTHLY PAID OFF NET AND GROSS WAGE OF PERSONS IN PAID EMPLOYMENT BY SECTIONS AND DIVISIONS OF NACE REV.2 (continued)

KM

Područja i oblasti Sections and divisions	Neto plaća ¹⁾ Net wage ¹⁾			Bruto plaća ¹⁾ Gross wage ¹⁾		
	Ø 2014	V 2015	VI 2015	Ø 2014	V 2015	VI 2015
27 Proizvodnja električne opreme <i>Manufacture of electrical equipment</i>	600	603	614	904	909	927
28 Proizvodnja mašina i uređaja, d.n. <i>Manufacture of machinery and equipment n.e.c.</i>	642	630	625	966	949	941
29 Proizvodnja motornih vozila, prikolica i poluprikolica <i>Manufacture of motor vehicles, trailers and semi-trailers</i>	698	724	724	1.057	1.092	1.094
30 Proizvodnja ostalih prijevoznih sredstava <i>Manufacture of other transport equipment</i>	570	592	608	856	888	912
31 Proizvodnja namještaja <i>Manufacture of furniture</i>	489	494	494	726	733	734
32 Ostala prerađivačka industrija <i>Other manufacturing</i>	475	470	464	711	700	692
33 Popravak i instaliranje mašina i opreme <i>Repair and installation of machinery and equipment</i>	591	566	549	880	846	821
D Proizvodnja i snabdijevanje električnom energijom, plinom, parom i klimatizacija <i>Electricity, gas, steam and air conditioning supply</i>	1.540	1.529	1.558	2.391	2.375	2.421
35 Proizvodnja i snabdijevanje električnom energijom, plinom, parom i klimatizacija <i>Electricity, gas, steam and air conditioning supply</i>	1.540	1.529	1.558	2.391	2.375	2.421
E Snabdijevanje vodom; uklanjanje otpadnih voda, upravljanje otpadom te djelatnosti sanacije okoliša <i>Water supply, sewerage, waste management and remediation activities</i>	800	806	802	1.211	1.220	1.214
36 Sakupljanje, pročišćavanje i snabdijevanje vodom <i>Water collection, treatment and supply</i>	848	859	854	1.289	1.304	1.297
37 Uklanjanje otpadnih voda <i>Sewerage</i>	659	735	761	984	1.104	1.144
38 Sakupljanje otpada, djelatnosti obrade i zbrinjavanja otpada; reciklaža materijala <i>Waste collection, treatment and disposal activities; materials recovery</i>	747	745	740	1.123	1.123	1.114
39 Djelatnosti sanacije okoliša te ostale djelatnosti upravljanja otpadom <i>Remediation activities and other waste management services</i>	403	413	413	596	611	611
F Građevinarstvo <i>Construction</i>	544	522	525	813	781	784
41 Gradnja građevina visokogradnje <i>Construction of buildings</i>	509	468	472	759	694	700
42 Gradnja građevina niskogradnje <i>Civil engineering</i>	608	591	597	914	889	898
43 Specijalizirane građevinske djelatnosti <i>Specialised construction activities</i>	509	513	507	758	767	756
G Trgovina na veliko i na malo; popravak motornih vozila i motocikala <i>Wholesale and retail trade; repair of motor vehicles and motorcycles</i>	581	577	582	876	871	878
45 Trgovina na veliko i na malo motornim vozilima i motociklima; popravak motornih vozila i motocikala <i>Wholesale and retail trade and repair of motor vehicles and motorcycles</i>	616	614	612	932	928	926
46 Trgovina na veliko, osim trgovine motornim vozilima i motociklima <i>Wholesale trade, except of motor vehicles and motorcycles</i>	666	687	688	1.012	1.047	1.048
47 Trgovina na malo, osim trgovine motornim vozilima i motociklima <i>Retail trade, except of motor vehicles and motorcycles</i>	529	515	521	792	771	782
H Prijevoz i skladištenje <i>Transportation and storage</i>	818	832	836	1.243	1.266	1.273
49 Kopneni prijevoz i cjevovodni transport <i>Land transport and transport via pipelines</i>	712	702	705	1.076	1.059	1.064
51 Zračni prijevoz <i>Air transport</i>	1.386	1.465	1.465	2.165	2.291	2.291
52 Skladištenje i pomoćne djelatnosti u prijevozu <i>Warehousing and support activities for transportation</i>	1.039	1.218	1.228	1.598	1.887	1.902

ZAPOSLENOST, NEZAPOSLENOST I PLAĆE
 EMPLOYMENT, UNEMPLOYMENT AND WAGES

3.3 PROSJEČNA MJESEČNA ISPLAĆENA NETO I BRUTO PLAĆA ZAPOSLENIH PO PODRUČJIMA I OBLASTIMA KD BiH 2010 (nastavak)
 AVERAGE MONTHLY PAID OFF NET AND GROSS WAGE OF PERSONS IN PAID EMPLOYMENT BY SECTIONS AND DIVISIONS OF NACE REV.2 (continued)

KM

Područja i oblasti <i>Sections and divisions</i>	Neto plaća ¹⁾ <i>Net wage¹⁾</i>			Bruto plaća ¹⁾ <i>Gross wage¹⁾</i>		
	Ø 2014	V 2015	VI 2015	Ø 2014	V 2015	VI 2015
53 Poštanske i kurirske djelatnosti <i>Postal and courier activities</i>	1.045	1.010	1.012	1.600	1.546	1.555
I Djelatnosti pružanja smještaja te pripreme i usluživanja hrane(hotelijerstvo i ugostiteljstvo) <i>Accommodation and food service activities</i>	524	505	509	787	760	763
55 Smeštaj <i>Accommodation</i>	557	548	555	841	825	837
56 Djelatnosti pripreme i usluživanja hrane i pića <i>Food and beverage service activities</i>	477	458	458	712	689	683
J Informacije i komunikacije <i>Information and communication</i>	1.236	1.213	1.227	1.920	1.884	1.908
58 Izdavačke djelatnosti <i>Publishing activities</i>	822	839	848	1.259	1.288	1.302
59 Proizvodnja filmova, videofilmova i televizijskog programa, djelatnosti snimanja zvučnih zapisa i izdavanja muzičkih zapisa <i>Motion picture, video and television programme production, sound recording</i>	570	606	622	863	920	945
60 Emitiranje programa <i>Programming and broadcasting activities</i>	914	927	886	1.403	1.424	1.363
61 Telekomunikacije <i>Telecommunications</i>	1.461	1.414	1.460	2.277	2.204	2.278
62 Računarsko programiranje,savjetovanje i djelatnosti u vezi s njima <i>Computer programming, consultancy and related activities</i>	1.206	1.193	1.178	1.886	1.865	1.841
63 Informacijske uslužne djelatnosti <i>Information service activities</i>	1.043	1.013	1.006	1.620	1.571	1.560
K Finansijske djelatnosti i djelatnosti osiguranja <i>Financial and insurance activities</i>	1.378	1.480	1.390	2.153	2.320	2.168
64 Finansijske uslužne djelatnosti, osim osiguranja i penzijskih fondova <i>Financial service activities, except insurance and pension funding</i>	1.449	1.578	1.473	2.266	2.479	2.302
65 Osiguranje,reosiguranje i penzijski fondovi,osim obaveznog socijalnog osiguranja <i>Insurance, reinsurance and pension funding, except compulsory social security</i>	1.122	1.161	1.116	1.741	1.802	1.730
66 Pomoćne djelatnosti kod finansijskih usluga i djelatnosti osiguranja <i>Activities auxiliary to financial services and insurance activities</i>	1.673	1.232	1.226	2.624	1.919	1.910
L Poslovanje nekretninama <i>Real estate activities</i>	825	815	796	1.267	1.248	1.218
68 Poslovanje nekretninama <i>Real estate activities</i>	825	815	796	1.267	1.248	1.218
M Stručne, naučne i tehničke djelatnosti <i>Professional, scientific and technical activities</i>	894	899	896	1.382	1.388	1.384
69 Pravne i računovodstvene djelatnosti <i>Legal and accounting activities</i>	736	808	807	1.130	1.243	1.242
70 Upravljačke djelatnosti; savjetovanje u vezi s upravljanjem <i>Activities of head offices; management consultancy activities</i>	959	965	934	1.492	1.499	1.450
71 Arhitektonske i inženjerske djelatnosti; tehničko ispitivanje i analiza <i>Architectural and engineering activities; technical testing and analysis</i>	893	904	905	1.381	1.397	1.400
72 Naučno istraživanje i razvoj <i>Scientific research and development</i>	935	955	953	1.442	1.464	1.461
73 Promocija (reklama i propaganda) i istraživanje tržišta <i>Advertising and market research</i>	1.192	955	925	1.866	1.487	1.433
74 Ostale stručne, naučne i tehničke djelatnosti <i>Other professional, scientific and technical activities</i>	506	606	611	761	923	931
75 Veterinarske djelatnosti <i>Veterinary activities</i>	866	883	882	1.327	1.354	1.352
N Administrativne i pomoćne uslužne djelatnosti <i>Administrative and support service activities</i>	550	545	543	832	826	822
77 Djelatnosti iznajmljivanja i davanja u zakup (leasing) <i>Rental and leasing activities</i>	876	1.050	1.180	1.360	1.629	1.829

ZAPOSLENOST, NEZAPOSLENOST I PLAĆE
EMPLOYMENT, UNEMPLOYMENT AND WAGES

3.3 PROSJEČNA MJESEČNA ISPLAĆENA NETO I BRUTO PLAĆA ZAPOSLENIH PO PODRUČJIMA I OBLASTIMA KD BiH 2010 (nastavak)

AVERAGE MONTHLY PAID OFF NET AND GROSS WAGE OF PERSONS IN PAID EMPLOYMENT BY SECTIONS AND DIVISIONS OF NACE REV.2 (continued)

KM

Područja i oblasti <i>Sections and divisions</i>	Neto plaća ¹⁾ <i>Net wage¹⁾</i>			Bruto plaća ¹⁾ <i>Gross wage¹⁾</i>		
	Ø 2014	V 2015	VI 2015	Ø 2014	V 2015	VI 2015
78 Djelatnosti posredovanja u zapošljavanju <i>Employment activities</i>	1.383	1.277	1.263	2.159	1.986	1.963
79 Putničke agencije, organizatori putovanja, turoperatori i ostale rezervacijske usluge te djelatnosti u vezi s njima <i>Travel agency, tour operator reservation service and related activities</i>	584	580	572	880	873	860
80 Zaštitne i istražne djelatnosti <i>Security and investigation activities</i>	371	347	346	550	514	513
81 Usluge u vezi s upravljanjem i održavanjem zgrada te djelatnosti uređenja i održavanja zelenih površina <i>Services to buildings and landscape activities</i>	645	636	631	976	961	952
82 Kancelarijske administrativne i pomoćne djelatnosti te ostale poslovne pomoćne djelatnosti <i>Office administrative, office support and other business support activities</i>	441	485	500	661	733	757
O Javna uprava i odbrana; obavezno socijalno osiguranje <i>Public administration and defence; compulsory social security</i>	1.204	1.215	1.215	1.859	1.876	1.878
84 Javna uprava i odbrana; obavezno socijalno osiguranje <i>Public administration and defence; compulsory social security</i>	1.204	1.215	1.215	1.859	1.876	1.878
P Obrazovanje <i>Education</i>	841	847	848	1.289	1.299	1.301
85 Obrazovanje <i>Education</i>	841	847	848	1.289	1.299	1.301
Q Djelatnosti zdravstvene i socijalne zaštite <i>Human health and social work activities</i>	1.029	1.033	1.044	1.587	1.592	1.612
86 Djelatnosti zdravstvene zaštite <i>Human health activities</i>	1.051	1.054	1.067	1.621	1.627	1.648
87 Djelatnosti socijalne zaštite u ustanovama sa smještajem <i>Residential care activities</i>	825	839	838	1.259	1.281	1.278
88 Djelatnosti socijalne zaštite bez smještaja <i>Social work activities without accommodation</i>	855	866	871	1.305	1.321	1.330
R Umjetnost, zabava i rekreacija <i>Arts, entertainment and recreation</i>	630	617	615	956	937	933
90 Kreativne, umjetničke i zabavne djelatnosti <i>Creative, arts and entertainment activities</i>	910	902	904	1.399	1.386	1.389
91 Biblioteke, arhivi, muzeji i ostale kulturne djelatnosti <i>Libraries, archives, museums and other cultural activities</i>	827	930	901	1.267	1.426	1.381
92 Djelatnosti kockanja i kladenja <i>Gambling and betting activities</i>	483	468	475	724	705	713
93 Sportske, zabavne i rekreacijske djelatnosti <i>Sports activities and amusement and recreation activities</i>	756	746	706	1.154	1.138	1.075
S Ostale uslužne djelatnosti <i>Other service activities</i>	1.045	1.098	1.081	1.609	1.694	1.667
94 Djelatnosti članskih organizacija <i>Activities of membership organisations</i>	1.126	1.156	1.127	1.736	1.786	1.740
95 Popravak računara i predmeta za ličnu upotrebu i domaćinstvo <i>Repair of computers and personal and household goods</i>	998	1.361	1.363	1.554	2.130	2.135
96 Ostale lične uslužne djelatnosti <i>Other personal service activities</i>	890	903	911	1.359	1.381	1.390

1) U obračun prosječne mjesečne isplaćene neto i bruto plaće uključene su plaće pravnih osoba koje su isplatile plaću za mjesec izvještavanja, a ne i obračunate a neisplaćene plaće.

U ovaj obračun nisu uključene plaće pripadnika odbrane/obrane kao ni plaće zaposlenih u obrtu i slobodnim profesijama.

1) In calculation of average monthly net and gross earnings are included paid off earnings of legal entities.

Earnings of people employed in defence, crafts and trades and free lanches, are not included in this calculation.

ZAPOSLENOST, NEZAPOSLENOST I PLAĆE
 EMPLOYMENT, UNEMPLOYMENT AND WAGES

3.4 NOMINALNI INDEKSI PROSJEČNE MJESEČNE ISPLAĆENE NETO I BRUTO PLAĆE ZAPOSLENIH PO PODRUČJIMA I OBLASTIMA KD BiH 2010
 NOMINAL INDICES OF AVERAGE MONTHLY PAID OFF NET AND GROSS WAGE OF PERSONS IN PAID EMPLOYMENT BY SECTIONS AND DIVISIONS OF NACE REV.2

Područja i oblasti Sections and divisions	Indeks neto plaće Indices net wage			Indeks bruto plaće Indices gross wage		
	Ø 2014 Ø 2013	VI 2015 Ø 2014	VI 2015 V 2015	Ø 2014 Ø 2013	VI 2015 Ø 2014	VI 2015 V 2015
	UKUPNO <i>Total</i>	99,8	99,8	100,2	99,8	99,8
A Poljoprivreda, šumarstvo i ribolov <i>Agriculture, forestry and fishing</i>	101,3	100,6	102,8	101,4	100,6	102,9
01 Biljna i stočarska proizvodnja, lovstvo i uslužne djelatnosti u vezi s njima <i>Crop and animal production, hunting and related service activities</i>	102,4	102,5	100,6	102,0	102,6	100,6
02 Šumarstvo i sječa drva (iskorištavanje šuma) <i>Forestry and logging</i>	100,7	99,7	103,0	100,7	99,8	103,1
03 Ribolov i akvakultura <i>Fishing and aquaculture</i>	103,2	101,5	96,7	103,4	101,9	96,6
B Vađenje ruda i kamena <i>Mining and quarrying</i>	100,5	99,6	100,5	100,6	99,5	100,6
05 Vađenje ugljena i lignita <i>Mining of coal and lignite</i>	100,4	100,5	100,7	100,4	100,4	100,7
07 Vađenje metalnih ruda <i>Mining of metal ores</i>	99,9	98,7	102,2	100,0	98,7	102,1
08 Vađenje ostalih ruda i kamena <i>Other mining and quarrying</i>	99,9	96,8	100,8	100,1	96,8	100,6
09 Pomoćne uslužne djelatnosti u vađenju ruda i kamena <i>Mining support service activities</i>	101,6	90,9	101,5	101,8	90,7	101,7
C Prerađivačka industrija <i>Manufacturing</i>	98,5	99,8	101,2	98,2	99,9	101,4
10 Proizvodnja prehrambenih proizvoda <i>Manufacture of food products</i>	99,6	98,6	100,2	99,4	98,8	100,4
11 Proizvodnja pića <i>Manufacture of beverages</i>	99,8	105,8	103,5	100,0	106,2	103,8
12 Proizvodnja duhanskih proizvoda <i>Manufacture of tobacco products</i>	93,9	97,2	105,6	93,7	97,0	105,6
13 Proizvodnja tekstila <i>Manufacture of textiles</i>	100,3	100,8	97,0	98,9	102,5	97,8
14 Proizvodnja odjeće <i>Manufacture of wearing apparel</i>	102,5	102,1	102,4	100,5	102,5	102,6
15 Proizvodnja kože i srodnih proizvoda <i>Manufacture of leather and related products</i>	99,6	101,9	103,5	98,4	101,6	102,7
16 Prerada drva i proizvoda od drva i pluta, osim namještaja; proizvodnja predmeta od slame i pletarskih materijala <i>Manufacture of wood and of products of wood and cork, except furniture; manufacture of articles of straw and plaiting materials</i>	99,4	100,4	101,8	99,6	100,1	101,9
17 Proizvodnja papira i proizvoda od papira <i>Manufacture of paper and paper products</i>	102,0	105,5	101,7	102,1	105,9	101,9
18 Štampanje i umnožavanje snimljenih zapisa <i>Printing and reproduction of recorded media</i>	101,4	102,4	100,8	101,4	102,3	100,4
19 Proizvodnja koksa i rafiniranih naftnih proizvoda <i>Manufacture of coke and refined petroleum products</i>	108,9	96,9	97,9	109,2	96,8	97,8
20 Proizvodnja hemikalija i hemijskih proizvoda <i>Manufacture of chemicals and chemical products</i>	101,6	99,4	99,7	101,8	99,4	99,7
21 Proizvodnja osnovnih farmaceutskih proizvoda i farmaceutskih preparata <i>Manufacture of basic pharmaceutical products and pharmaceutical preparations</i>	100,9	100,9	99,7	100,9	101,0	99,7
22 Proizvodnja proizvoda od gume i plastičnih masa <i>Manufacture of rubber and plastic products</i>	99,7	99,9	101,4	99,9	100,0	101,4
23 Proizvodnja ostalih nemetalnih mineralnih proizvoda <i>Manufacture of other non-metallic mineral products</i>	105,0	110,0	110,1	105,3	110,9	110,8
24 Proizvodnja baznih metala <i>Manufacture of basic metals</i>	94,3	103,9	101,0	94,1	104,1	101,0
25 Proizvodnja gotovih metalnih proizvoda, osim mašina i opreme <i>Manufacture of fabricated metal products, except machinery and equipment</i>	100,7	99,6	101,3	100,8	99,6	101,4
26 Proizvodnja računara te elektroničkih i optičkih proizvoda <i>Manufacture of computer, electronic and optical products</i>	105,7	91,4	99,4	105,8	91,6	100,1

ZAPOSLENOST, NEZAPOSLENOST I PLAĆE
EMPLOYMENT, UNEMPLOYMENT AND WAGES

3.4 NOMINALNI INDEKSI PROSJEČNE MJESEČNE ISPLAĆENE NETO I BRUTO PLAĆE ZAPOSLENIH PO PODRUČJIMA I OBLASTIMA KD BiH 2010 (nastavak)
NOMINAL INDICES OF AVERAGE MONTHLY PAID OFF NET AND GROSS WAGE OF PERSONS IN PAID EMPLOYMENT BY SECTIONS AND DIVISIONS OF NACE REV.2
(continued)

Područja i oblasti Sections and divisions	Indeks neto plaće Indices net wage			Indeks bruto plaće Indices gross wage		
	Q 2014 Q 2013	VI 2015 Q 2014	VI 2015 V 2015	Q 2014 Q 2013	VI 2015 Q 2014	VI 2015 V 2015
	27 Proizvodnja električne opreme <i>Manufacture of electrical equipment</i>	95,4	102,4	101,8	95,3	102,5
28 Proizvodnja mašina i uređaja, d.n. <i>Manufacture of machinery and equipment n.e.c.</i>	102,0	97,4	99,2	102,3	97,4	99,2
29 Proizvodnja motornih vozila, prikolica i poluprikolica <i>Manufacture of motor vehicles, trailers and semi-trailers</i>	103,2	103,8	100,0	103,6	103,5	100,2
30 Proizvodnja ostalih prijevoznih sredstava <i>Manufacture of other transport equipment</i>	106,0	106,6	102,7	106,1	106,5	102,7
31 Proizvodnja namještaja <i>Manufacture of furniture</i>	96,3	101,0	100,0	96,1	101,1	100,1
32 Ostala prerađivačka industrija <i>Other manufacturing</i>	102,7	97,8	98,7	104,0	97,3	98,9
33 Popravak i instaliranje mašina i opreme <i>Repair and installation of machinery and equipment</i>	100,3	93,0	97,0	99,8	93,3	97,0
D Proizvodnja i snabdijevanje električnom energijom, plinom, parom i klimatizacija <i>Electricity, gas, steam and air conditioning supply</i>	101,2	101,2	101,9	101,3	101,2	101,9
35 Proizvodnja i snabdijevanje električnom energijom, plinom, parom i klimatizacija <i>Electricity, gas, steam and air conditioning supply</i>	101,2	101,2	101,9	101,3	101,2	101,9
E Snabdijevanje vodom; uklanjanje otpadnih voda, upravljanje otpadom te djelatnosti sanacije okoliša <i>Water supply, sewerage, waste management and remediation activities</i>	99,4	100,2	99,5	99,5	100,3	99,5
36 Sakupljanje, pročišćavanje i snabdijevanje vodom <i>Water collection, treatment and supply</i>	99,0	100,7	99,4	99,2	100,6	99,5
37 Uklanjanje otpadnih voda <i>Sewerage</i>	106,4	115,4	103,5	107,2	116,2	103,6
38 Sakupljanje otpada, djelatnosti obrade i zbrinjavanja otpada; reciklaža materijala <i>Waste collection, treatment and disposal activities; materials recovery</i>	99,9	99,1	99,3	99,9	99,2	99,2
39 Djelatnosti sanacije okoliša te ostale djelatnosti upravljanja otpadom <i>Remediation activities and other waste management services</i>	88,3	102,6	100,0	87,5	102,5	100,0
F Građevinarstvo <i>Construction</i>	102,2	96,6	100,6	102,6	96,4	100,4
41 Gradnja građevina visokogradnje <i>Construction of buildings</i>	107,9	92,7	100,9	108,6	92,2	100,9
42 Gradnja građevina niskogradnje <i>Civil engineering</i>	96,7	98,3	101,0	96,7	98,2	101,0
43 Specijalizirane građevinske djelatnosti <i>Specialised construction activities</i>	101,6	99,6	98,8	101,7	99,8	98,6
G Trgovina na veliko i na malo; popravak motornih vozila i motocikala <i>Wholesale and retail trade; repair of motor vehicles and motorcycles</i>	101,0	100,2	100,9	101,1	100,2	100,8
45 Trgovina na veliko i na malo motornim vozilima i motociklima; popravak motornih vozila i motocikala <i>Wholesale and retail trade and repair of motor vehicles and motorcycles</i>	97,8	99,3	99,7	97,8	99,4	99,8
46 Trgovina na veliko, osim trgovine motornim vozilima i motociklima <i>Wholesale trade, except of motor vehicles and motorcycles</i>	109,5	103,4	100,1	110,2	103,5	100,1
47 Trgovina na malo, osim trgovine motornim vozilima i motociklima <i>Retail trade, except of motor vehicles and motorcycles</i>	97,4	98,5	101,2	97,1	98,7	101,4
H Prijevoz i skladištenje <i>Transportation and storage</i>	100,7	102,2	100,5	101,0	102,4	100,6
49 Kopneni prijevoz i cjevovodni transport <i>Land transport and transport via pipelines</i>	100,0	99,0	100,4	100,5	98,9	100,5
51 Zračni prijevoz <i>Air transport</i>	88,7	105,7	100,0	88,4	105,8	100,0
52 Skladištenje i pomoćne djelatnosti u prijevozu <i>Warehousing and support activities for transportation</i>	101,0	118,2	100,8	101,0	119,0	100,8

ZAPOSLENOST, NEZAPOSLENOST I PLAĆE
EMPLOYMENT, UNEMPLOYMENT AND WAGES

3.4 NOMINALNI INDEKSI PROSJEČNE MJESEČNE ISPLAĆENE NETO I BRUTO PLAĆE ZAPOSLENIH PO PODRUČJIMA I OBLASTIMA KD BiH 2010 (nastavak)
NOMINAL INDICES OF AVERAGE MONTHLY PAID OFF NET AND GROSS WAGE OF PERSONS IN PAID EMPLOYMENT BY SECTIONS AND DIVISIONS OF NACE REV.2
(continued)

Područja i oblasti <i>Sections and divisions</i>	Indeks neto plaće <i>Indices net wage</i>			Indeks bruto plaće <i>Indices gross wage</i>		
	Ø 2014 Ø 2013	VI 2015 Ø 2014	VI 2015 V 2015	Ø 2014 Ø 2013	VI 2015 Ø 2014	VI 2015 V 2015
	53 Poštanske i kurirske djelatnosti <i>Postal and courier activities</i>	103,1	96,8	100,2	103,2	97,2
I Djelatnosti pružanja smještaja te pripreme i usluživanja hrane(hotelijerstvo i ugostiteljstvo)	97,2	97,2	100,8	97,2	96,9	100,4
55 Smeštaj <i>Accommodation</i>	99,4	99,7	101,3	99,7	99,6	101,5
56 Djelatnosti pripreme i usluživanja hrane i pića <i>Food and beverage service activities</i>	95,4	96,0	100,0	95,3	95,9	99,1
J Informacije i komunikacije <i>Information and communication</i>	101,4	99,2	101,2	101,5	99,4	101,3
58 Izdavačke djelatnosti <i>Publishing activities</i>	97,0	103,2	101,1	96,7	103,4	101,1
59 Proizvodnja filmova, videofilmova i televizijskog programa, djelatnosti snimanja zvučnih zapisa i izdavanja muzičkih zapisa <i>Motion picture, video and television programme production, sound recording</i>	101,4	109,1	102,6	101,7	109,4	102,7
60 Emitiranje programa <i>Programming and broadcasting activities</i>	103,7	97,0	95,6	103,8	97,1	95,7
61 Telekomunikacije <i>Telecommunications</i>	100,4	99,9	103,3	100,5	100,0	103,4
62 Računarsko programiranje,savjetovanje i djelatnosti u vezi s njima <i>Computer programming, consultancy and related activities</i>	104,7	97,7	98,7	105,2	97,6	98,7
63 Informacijske uslužne djelatnosti <i>Information service activities</i>	99,1	96,4	99,3	99,1	96,3	99,3
K Finansijske djelatnosti i djelatnosti osiguranja <i>Financial and insurance activities</i>	101,5	100,8	93,9	101,6	100,7	93,4
64 Finansijske uslužne djelatnosti, osim osiguranja i penzijskih fondova <i>Financial service activities, except insurance and pension funding</i>	102,0	101,7	93,3	102,0	101,6	92,9
65 Osiguranje, reosiguranje i penzijski fondovi, osim obaveznog socijalnog osiguranja <i>Insurance, reinsurance and pension funding, except compulsory social security</i>	100,6	99,5	96,1	101,0	99,4	96,0
66 Pomoćne djelatnosti kod finansijskih usluga i djelatnosti osiguranja <i>Activities auxiliary to financial services and insurance activities</i>	90,2	73,3	99,5	90,0	72,8	99,5
L Poslovanje nekretninama <i>Real estate activities</i>	100,4	96,4	97,7	100,5	96,2	97,6
68 Poslovanje nekretninama <i>Real estate activities</i>	100,4	96,4	97,7	100,5	96,2	97,6
M Stručne, naučne i tehničke djelatnosti <i>Professional, scientific and technical activities</i>	100,2	100,2	99,7	100,3	100,2	99,7
69 Pravne i računovodstvene djelatnosti <i>Legal and accounting activities</i>	116,2	109,6	99,9	117,1	109,9	99,9
70 Upravljačke djelatnosti; savjetovanje u vezi s upravljanjem <i>Activities of head offices; management consultancy activities</i>	106,8	97,4	96,8	106,7	97,2	96,7
71 Arhitektonske i inženjerske djelatnosti; tehničko ispitivanje i analiza <i>Architectural and engineering activities; technical testing and analysis</i>	98,4	101,3	100,1	98,4	101,4	100,2
72 Naučno istraživanje i razvoj <i>Scientific research and development</i>	100,7	101,9	99,8	100,7	101,3	99,8
73 Promocija (reklama i propaganda) i istraživanje tržišta <i>Advertising and market research</i>	93,9	77,6	96,9	94,1	76,8	96,4
74 Ostale stručne, naučne i tehničke djelatnosti <i>Other professional, scientific and technical activities</i>	107,4	120,7	100,8	108,4	122,3	100,9
75 Veterinarske djelatnosti <i>Veterinary activities</i>	98,1	101,9	99,9	98,2	101,9	99,9
N Administrativne i pomoćne uslužne djelatnosti <i>Administrative and support service activities</i>	95,1	98,8	99,6	95,1	98,8	99,5
77 Djelatnosti iznajmljivanja i davanja u zakup (leasing) <i>Rental and leasing activities</i>	126,7	134,8	112,4	127,6	134,5	112,3
78 Djelatnosti posredovanja u zapošljavanju <i>Employment activities</i>	100,8	91,3	98,9	100,9	90,9	98,8

ZAPOSLENOST, NEZAPOSLENOST I PLAĆE
EMPLOYMENT, UNEMPLOYMENT AND WAGES

3.4 NOMINALNI INDEKSI PROSJEČNE MJESEČNE ISPLAĆENE NETO I BRUTO PLAĆE ZAPOSLENIH PO PODRUČJIMA I OBLASTIMA KD BiH 2010 (nastavak)

NOMINAL INDICES OF AVERAGE MONTHLY PAID OFF NET AND GROSS WAGE OF PERSONS IN PAID EMPLOYMENT BY SECTIONS AND DIVISIONS OF NACE REV.2

(continued)

Područja i oblasti Sections and divisions	Indeks neto plaće Indices net wage			Indeks bruto plaće Indices gross wage		
	Q 2014 Q 2013	VI 2015 Q 2014	VI 2015 V 2015	Q 2014 Q 2013	VI 2015 Q 2014	VI 2015 V 2015
	79 Putničke agencije, organizatori putovanja, turoperatori i ostale rezervacijske usluge te djelatnosti u vezi s njima <i>Travel agency, tour operator reservation service and related activities</i>	91,0	97,9	98,6	90,5	97,7
80 Zaštitne i istražne djelatnosti <i>Security and investigation activities</i>	93,9	93,3	99,7	94,0	93,3	99,8
81 Usluge u vezi s upravljanjem i održavanjem zgrada te djelatnosti uređenja i održavanja zelenih površina <i>Services to buildings and landscape activities</i>	99,3	97,8	99,2	99,2	97,6	99,1
82 Kancelarijske administrativne i pomoćne djelatnosti te ostale poslovne pomoćne djelatnosti <i>Office administrative, office support and other business support activities</i>	88,4	113,4	103,1	88,6	114,6	103,3
O Javna uprava i odbrana; obavezno socijalno osiguranje <i>Public administration and defence; compulsory social security</i>	101,2	100,9	100,0	101,2	101,0	100,1
84 Javna uprava i odbrana; obavezno socijalno osiguranje <i>Public administration and defence; compulsory social security</i>	101,2	100,9	100,0	101,2	101,0	100,1
P Obrazovanje <i>Education</i>	101,2	100,9	100,1	101,3	100,9	100,2
85 Obrazovanje <i>Education</i>	101,2	100,9	100,1	101,3	100,9	100,2
Q Djelatnosti zdravstvene i socijalne zaštite <i>Human health and social work activities</i>	101,4	101,4	101,1	101,5	101,6	101,3
86 Djelatnosti zdravstvene zaštite <i>Human health activities</i>	101,6	101,5	101,2	101,8	101,6	101,3
87 Djelatnosti socijalne zaštite u ustanovama sa smještajem <i>Residential care activities</i>	99,8	101,5	99,9	99,9	101,5	99,8
88 Djelatnosti socijalne zaštite bez smještaja <i>Social work activities without accommodation</i>	99,6	101,9	100,6	99,6	101,9	100,7
R Umjetnost, zabava i rekreacija <i>Arts, entertainment and recreation</i>	91,0	97,6	99,7	90,8	97,5	99,6
90 Kreativne, umjetničke i zabavne djelatnosti <i>Creative, arts and entertainment activities</i>	104,9	99,4	100,2	105,2	99,3	100,2
91 Biblioteke, arhivi, muzeji i ostale kulturne djelatnosti <i>Libraries, archives, museums and other cultural activities</i>	102,2	108,9	96,9	102,5	109,0	96,8
92 Djelatnosti kockanja i klađenja <i>Gambling and betting activities</i>	87,3	98,4	101,5	86,9	98,4	101,1
93 Sportske, zabavne i rekreacijske djelatnosti <i>Sports activities and amusement and recreation activities</i>	96,5	93,4	94,6	96,3	93,1	94,5
S Ostale uslužne djelatnosti <i>Other service activities</i>	99,2	103,4	98,5	99,3	103,6	98,4
94 Djelatnosti članskih organizacija <i>Activities of membership organisations</i>	97,9	100,1	97,5	97,8	100,2	97,4
95 Popravak računara i predmeta za ličnu upotrebu i domaćinstvo <i>Repair of computers and personal and household goods</i>	89,7	136,6	100,1	89,8	137,4	100,2
96 Ostale lične uslužne djelatnosti <i>Other personal service activities</i>	102,0	102,4	100,9	102,1	102,2	100,7

ZAPOSLENOST, NEZAPOSLENOST I PLAĆE
EMPLOYMENT, UNEMPLOYMENT AND WAGES

3.5 PROSJEČNA MJESEČNA ISPLAĆENA NETO I BRUTO PLAĆA ZAPOSLENIH PO PODRUČJIMA KD BiH 2010,
period april/travanj - juni/lipanj 2015. godine
AVERAGE MONTHLY PAID OFF NET AND GROSS WAGES OF PERSONS IN PAID EMPLOYMENT BY SECTION OF NACE Rev.2,
April - June 2015

KM

Područja	IV - VI 2015		Sections
	Neto plaća Net wage	Bruto plaća Gross wage	
UKUPNO	831	1.269	<i>Total</i>
A Poljoprivreda, šumarstvo i ribolov	796	1.200	<i>Agriculture, forestry and fishing</i>
B Vađenje ruda i kamena	929	1.399	<i>Mining and quarrying</i>
C Prerađivačka industrija	572	854	<i>Manufacturing</i>
D Proizvodnja i snabdijevanje električnom energijom, plinom, parom i klimatizacija	1.548	2.405	<i>Electricity, gas, steam and air conditioning supply</i>
E Snabdijevanje vodom; uklanjanje otpadnih voda, upravljanje otpadom te djelatnosti sanacije okoliša	807	1.222	<i>Water supply, sewerage, waste management and remediation activities</i>
F Građevinarstvo	525	783	<i>Construction</i>
G Trgovina na veliko i na malo; popravak motornih vozila i motocikala	580	876	<i>Wholesale and retail trade; repair of motor vehicles and motorcycles</i>
H Prijevoz i skladištenje	836	1.272	<i>Transportation and storage</i>
I Djelatnosti pružanja smještaja te pripreme i usluživanja hrane (hotelijerstvo i ugostiteljstvo)	506	760	<i>Accommodation and food service activities</i>
J Informacije i komunikacije	1.225	1.907	<i>Information and communication</i>
K Finansijske djelatnosti i djelatnosti osiguranja	1.445	2.260	<i>Financial and insurance activities</i>
L Poslovanje nekretninama	789	1.208	<i>Real estate activities</i>
M Stručne, naučne i tehničke djelatnosti	905	1.398	<i>Professional, scientific and technical activities</i>
N Administrativne i pomoćne uslužne djelatnosti	545	825	<i>Administrative and support service activities</i>
O Javna uprava i odbrana; obavezno socijalno osiguranje	1.213	1.874	<i>Public administration and defence; compulsory social security</i>
P Obrazovanje	847	1.300	<i>Education</i>
Q Djelatnosti zdravstvene i socijalne zaštite	1.036	1.599	<i>Human health and social work activities</i>
R Umjetnost, zabava i rekreacija	618	938	<i>Arts, entertainment and recreation</i>
S Ostale uslužne djelatnosti	1.088	1.679	<i>Other service activities</i>

3.6 PROSJEČNE ISPLAĆENE NAKNADE ZA TOPLI OBROK I PRIJEVOZ, juni/lipanj 2015.
AVERAGE PAID OF BONUS FOR WORKER'S TRANSPORT, June 2015

Topli obrok, KM <i>Worker's meal, KM</i>	Prijevoz, KM <i>Worker's transport, KM</i>
203	67

ZAPOSLENOST, NEZAPOSLENOST I PLAĆE
EMPLOYMENT, UNEMPLOYMENT AND WAGES

3.7 ZAPOSLENOST, NETO I BRUTO PLAĆA PO KANTONIMA
EMPLOYMENT, NET AND GROSS WAGE BY CANTONS

KANTON CANTON	Broj zaposlenih ¹⁾ Number of employed persons ¹⁾		Index VI 2015 V 2015	Neto plaća u KM ²⁾ Net wage in KM ²⁾		Index VI 2015 V 2015	Bruto plaća u KM ²⁾ Gross wage in KM ²⁾		Index VI 2015 V 2015
	V 2015	VI 2015		V 2015	VI 2015		V 2015	VI 2015	
FEDERACIJA BIH	448.806	452.015	100,7	829	831	100,2	1.266	1.269	100,2
Unsko - sanski kanton	31.597	32.219	102,0	808	808	100,0	1.230	1.231	100,1
Kanton Posavski	5.720	5.815	101,7	709	710	100,1	1.076	1.077	100,1
Tuzlanski kanton	83.550	83.967	100,5	732	735	100,4	1.108	1.113	100,5
Zeničko - dobojski kanton	70.776	71.175	100,6	718	725	101,0	1.087	1.098	101,0
Bosansko - podrinski kanton	6.467	6.532	101,0	737	731	99,2	1.125	1.119	99,5
Srednjobosanski kanton	41.423	41.876	101,1	663	672	101,4	996	1.010	101,4
Hercegovačko - neretvanski	49.327	50.130	101,6	867	871	100,5	1.328	1.335	100,5
Zapadnohercegovački kanton	17.057	17.123	100,4	755	758	100,4	1.144	1.149	100,4
Kanton Sarajevo	125.386	125.585	100,2	1.037	1.032	99,5	1.605	1.598	99,6
Kanton 10	9.503	9.593	100,9	826	831	100,6	1.255	1.263	100,6

1) Ukupna zaposlenost na teritoriji Federacije Bosne i Hercegovine obuhvaća zaposlene u poslovnim subjektima (pravnim osobama), obrtu i slobodnim profesijama, odbrani/obrani i policiji. Broj zaposlenih u odbrani/obrani nije razvrstan po kantonima.

1) Data on persons in employment on territory Federation of Bosnia and Herzegovina include employment in all legal entities, employment in crafts and trades and free lanches and employment in defence and police. Number of employees in defence is not classified by cantons.

2) U obračun prosječne mjesečne isplaćene neto i bruto plaće uključene su plaće pravnih osoba koje su isplatile plaću za mjesec izvještavanja, a ne i obračunate a neisplaćene plaće.

U ovaj obračun nisu uključene plaće pripadnika odbrane/obrane kao ni plaće zaposlenih u obrtu i slobodnim profesijama.

2) In calculation of average monthly net and gross earnings are included paid off earnings of legal entities.

Earnings of people employed in defence, crafts and trades and free lanches, are not included in this calculation.

3.8 PROSJEČNE PENZIJE/MIROVINE I BROJ ISPLAĆENIH PENZIJA/MIROVINA PO MJESECIMA
AVERAGE PENSIONS AND NUMBER OF PAID PER MONTHS

Mjesec Month	Prosječna penzija/mirovina u KM Average pension in KM	Ukupan broj isplaćenih penzija/mirovina Total number of payment pension
2014.		
I	364,90	384.351
II	370,09	375.357
III	365,05	388.152
IV	369,29	383.062
V	368,66	384.946
VI	367,60	388.048
VII	366,67	390.284
VIII	365,89	391.937
IX	365,51	392.906
X	365,12	392.590
XI	365,18	393.948
XII	365,06	394.900
2015.		
I	366,51	393.107
II	373,28	381.676
III	372,13	385.094
IV	370,46	390.013
V	368,87	392.873
VI	368,29	394.661

Napomena: Podaci o penzijama/mirovinama preuzeti su od Federalnog zavoda PIO - MIO

Note: Data picked up from Federal pension funds

CIJENE
PRICES

4.1 INDEKSI POTROŠAČKIH CIJENA
CONSUMER PRICE INDICES

(2010=100)

Godina	I	II	III	IV	V	VI	VII	VIII	IX	X	XI	XII
2010	100,0	100,2	100,3	99,7	99,7	99,6	99,5	99,4	99,7	100,1	100,5	101,3
2011	102,6	103,1	103,9	103,4	103,6	103,2	103,6	103,4	103,8	103,7	104,1	104,2
2012	105,0	105,7	105,9	106,0	105,9	105,5	104,9	105,2	106,0	106,1	106,0	105,9
2013	106,1	106,1	106,2	106,1	106,0	106,0	105,1	104,9	105,0	104,8	104,8	104,4
2014	104,7	104,5	104,5	104,9	105,0	104,9	104,4	104,3	105,1	105,1	105,1	104,2
2015	104,0	104,2	104,8	105,0	105,0	104,7	103,6					

4.2 INDEKSI POTROŠAČKIH CIJENA
CONSUMER PRICE INDICES

(Prethodni mjesec=100)

(Previous month=100)

Godina	I	II	III	IV	V	VI	VII	VIII	IX	X	XI	XII
2010	-	100,2	100,1	99,5	100,0	99,8	100,0	99,8	100,3	100,5	100,4	100,8
2011	101,3	100,5	100,8	99,5	100,2	99,6	100,4	99,8	100,3	99,9	100,4	100,1
2012	100,8	100,6	100,2	100,1	100,0	99,6	99,5	100,3	100,7	100,1	100,0	99,9
2013	100,2	100,0	100,1	100,0	99,9	100,0	99,2	99,8	100,1	99,8	100,0	99,6
2014	100,3	99,8	100,0	100,4	100,1	99,9	99,4	100,0	100,8	100,0	100,0	99,2
2015	99,8	100,2	100,6	100,2	100,0	99,7	99,0					

4.3 INDEKSI POTROŠAČKIH CIJENA
CONSUMER PRICE INDICES

(Isti mjesec prethodne godine=100)

(The same month previous year=100)

Godina	I	II	III	IV	V	VI	VII	VIII	IX	X	XI	XII
2011	102,5	102,9	103,7	103,7	103,9	103,7	104,1	104,1	104,1	103,6	103,5	102,9
2012	102,4	102,5	101,9	102,5	102,3	102,2	101,3	101,7	102,1	102,3	101,9	101,6
2013	101,0	100,3	100,3	100,1	100,1	100,5	100,2	99,7	99,1	98,8	98,8	98,6
2014	98,7	98,5	98,5	98,9	99,1	99,0	99,3	99,4	100,1	100,3	100,3	99,8
2015	99,3	99,7	100,3	100,0	100,0	99,8	99,3					

4.4 INDEKSI POTROŠAČKIH CIJENA
CONSUMER PRICE INDICES

(Decembar prethodne godine=100)

(December previous year=100)

Godina	I	II	III	IV	V	VI	VII	VIII	IX	X	XI	XII
2011	101,3	101,8	102,6	102,1	102,3	101,9	102,3	102,1	102,4	102,4	102,8	102,9
2012	100,8	101,4	101,6	101,7	101,7	101,2	100,7	101,0	101,7	101,8	101,8	101,6
2013	100,2	100,2	100,3	100,2	100,1	100,1	99,3	99,1	99,1	98,9	99,0	98,6
2014	100,3	100,1	100,1	100,5	100,6	100,5	100,0	99,9	100,7	100,7	100,6	99,8
2015	99,8	100,0	100,6	100,7	100,8	100,5	99,5					

CIJENE
PRICES

4.6 MJESEČNI INDEKSI POTROŠAČKIH CIJENA PO COICOP KLASIFIKACIJI
MONTHLY CONSUMER PRICE INDICES BY COICOP CLASSIFICATION

(2010 = 100)

COICOP	ODJELJAK	2014						2015							Division
		VII	VIII	IX	X	XI	XII	I	II	III	IV	V	VI	VII	
00	Ukupan Indeks	104,4	104,3	105,1	105,1	105,1	104,2	104,0	104,2	104,8	105,0	105,0	104,7	103,6	Total Index
01	Hrana i bezalkoholna pića	105,2	104,9	105,6	105,0	104,9	104,3	105,2	106,1	106,7	106,7	106,6	105,0	103,2	Food and non-alcoholic beverages
01.1	Hrana	105,2	104,9	105,7	105,1	104,9	104,3	105,3	106,3	106,9	107,1	106,8	105,1	103,2	Food
01.2	Bezalkoholna pića	104,4	104,3	104,0	104,3	104,4	103,5	104,5	104,4	104,8	103,9	104,6	104,2	103,3	Non-alcoholic drinks
02	Alkoholna pića i duhan	135,6	136,6	139,9	140,0	139,9	139,7	143,7	143,7	143,9	145,4	145,5	149,2	149,2	Alcoholic beverages and tobacco
02.1	Alkoholna pića	102,6	102,4	103,3	103,2	102,9	101,7	102,2	102,4	103,0	102,8	103,2	103,7	103,7	Alcoholic drinks
02.2	Duhan	146,6	148,1	152,1	152,3	152,3	152,3	157,5	157,5	157,5	159,6	159,6	164,4	164,4	Tobacco
03	Odjeća i obuća	68,5	67,7	73,5	75,4	75,2	73,8	69,2	68,6	70,6	70,7	70,5	70,1	64,7	Clothing and footwear
03.1	Odjeća	69,6	68,4	73,4	75,3	75,6	72,6	68,8	67,8	69,2	69,1	68,5	68,2	64,0	Clothing
03.2	Obuća	65,6	65,8	72,8	74,8	73,7	75,3	69,3	69,3	72,4	73,0	73,6	73,0	65,3	Footwear
04	Stanovanje, voda, električna energija, plin i drugi energenti	109,2	109,2	109,2	109,2	110,0	110,0	111,6	111,6	111,1	111,1	110,4	110,4	110,6	Housing, water, electricity, gas and other fuels
04.1	Najamnina	108,2	108,2	108,2	108,2	108,2	108,2	108,2	108,2	108,2	108,2	108,2	108,2	108,2	Actual rentals for housing
04.3	Održavanje i popravka stana	101,1	101,1	101,5	101,4	101,5	101,6	101,6	101,6	101,8	101,8	102,0	102,0	101,8	Maintenance and repair of the dwelling
04.4	Vodopsnabdijevanje i različite komunalne usluge	112,1	112,1	112,1	112,1	112,1	112,1	112,1	112,1	112,1	112,1	112,1	112,1	112,1	Water supply and miscellaneous services relating to the dwelling
04.5	Električna energija, plin i drugi energenti	110,1	110,1	110,1	110,1	111,2	111,2	113,4	113,3	112,7	112,7	111,7	111,7	112,0	Electricity, gas and other fuels
05	Namještaj, kućanski uređaji i redovno održavanje kuće	103,1	103,1	103,4	103,4	103,8	103,8	104,0	104,2	104,1	104,0	104,0	104,1	103,8	Furniture, household equipment and routine maintenance of the house
05.1	Namještaj, pokućstvo, tepisi i ostale podne prostirke	100,5	100,9	100,8	100,5	100,7	101,1	101,4	100,9	100,9	100,3	100,5	100,4	100,3	Furniture and furnishings, carpets and other floor coverings
05.2	Tekstilni proizvodi za kuću	101,4	101,0	101,5	101,4	101,7	102,1	102,2	101,9	101,9	102,3	102,5	102,8	102,6	Household textiles
05.3	Kućanski aparati	103,6	103,2	103,3	103,5	104,0	104,0	104,3	104,1	103,9	103,6	102,9	103,1	102,6	Household appliances
05.4	Stakleno i stolno posuđe	105,5	105,8	103,7	103,9	104,2	103,3	102,7	102,8	103,3	102,4	102,7	102,6	102,5	Glassware, tableware and household utensils
05.5	Alati i oprema za kuću i vrt	107,8	107,2	107,6	107,6	107,6	107,3	107,5	107,1	107,1	106,7	107,0	106,8	106,8	Tools and equipment for house and garden
05.6	Dobra i usluge za redovno održavanje kuće	103,6	103,6	104,4	104,6	105,2	105,0	105,3	106,4	106,2	106,5	106,6	106,9	106,4	Goods and services for routine household maintenance
06	Zdravstvo	92,2	92,2	92,2	92,1	92,1	92,1	92,3	92,4	91,8	92,0	92,0	92,2	92,2	Health
06.1	Medicinski proizvodi, pomagala i oprema	88,1	88,0	88,0	88,0	88,0	88,1	88,3	88,4	87,7	87,9	88,0	88,2	88,2	Medical products, appliances and equipment
06.2	Zdravstvene usluge, osim bolničkih	106,0	106,0	106,0	106,0	105,3	105,3	105,3	105,3	105,3	105,3	105,3	105,3	105,3	Out-patient services
06.3	Bolničke usluge	100,0	100,0	100,0	100,0	100,0	100,0	100,0	100,0	100,0	100,0	100,0	100,0	100,0	Hospital services
07	Prijevoz	109,5	109,8	110,1	109,9	109,4	105,5	101,1	100,9	103,1	103,6	105,0	105,3	104,5	Transport
07.1	Prijevozna sredstva	101,5	102,4	102,4	102,4	102,2	102,2	102,9	104,5	104,5	104,5	104,9	104,9	105,2	Purchase of vehicles
07.2	Upotreba prijevoznih sredstava	112,3	112,5	112,7	112,5	111,9	106,4	100,3	99,6	102,7	103,5	105,1	105,6	104,5	Operation of personal transport equipment
07.3	Usluge prijevoza	105,7	106,2	106,5	106,6	106,6	106,6	105,8	105,8	105,8	105,7	106,7	106,5	106,2	Transport services

CIJENE
PRICES

4.6 MJESEČNI INDEKSI POTROŠAČKIH CIJENA PO COICOP KLASIFIKACIJI (nastavak)
MONTHLY CONSUMER PRICE INDICES BY COICOP CLASSIFICATION (continued)

(2010 = 100)

COICOP	ODJELJAK	2014						2015							Division
		VII	VIII	IX	X	XI	XII	I	II	III	IV	V	VI	VII	
08	Komunikacije	101,7	101,7	102,0	103,5	103,5	103,5	103,5	103,6	103,5	103,6	103,4	103,4	103,4	Communications
08.1	Poštanske usluge	112,9	112,9	112,9	112,9	112,9	112,9	112,5	112,5	112,5	112,5	112,5	112,5	112,5	Postal services
08.2	Telefonska i telefaks oprema	88,9	87,3	86,5	86,2	85,6	85,1	86,5	86,9	86,6	87,3	87,3	87,5	87,5	Telephone and telefax equipment
08.3	Telefonske i telefaks usluge	101,8	101,8	102,2	103,8	103,8	103,8	103,8	103,8	103,8	103,8	103,7	103,7	103,7	Telephone and telefax services
09	Rekreacija i kultura	106,1	106,4	104,9	104,2	104,2	104,3	104,7	104,4	104,2	103,9	104,2	105,1	106,0	Recreation and culture
09.1	Audiovizuelna, foto i informatička oprema	93,5	93,2	93,6	93,8	94,1	94,1	94,3	93,8	93,0	91,5	91,8	92,1	92,6	Audio-visual, photographic and information processing equipment
09.2	Ostala trajna dobra za rekreaciju i kulturu	102,6	102,6	113,9	113,9	107,8	113,9	113,9	113,9	113,9	112,9	112,9	112,9	112,9	Other major durables for recreation and culture
09.3	Ostala dobra za rekreaciju, vrt i kućni ljubimci	101,9	101,7	101,4	101,5	101,4	100,5	102,2	101,8	101,9	101,1	101,3	100,7	101,2	Other recreational items and equipment, gardens and pets
09.4	Usluge rekreacije i kulture	107,8	107,8	107,8	107,8	107,8	107,9	107,9	107,9	108,0	108,0	108,0	108,0	107,9	Recreational and cultural services
09.5	Knjige, novine i pisaci pribor	101,3	101,1	101,1	101,1	100,9	101,1	101,2	100,7	100,7	100,9	100,9	101,0	100,2	Newspapers, books and stationery
09.6	Paket aranžmani	204,3	216,4	173,6	155,3	156,0	161,5	160,5	162,2	159,1	159,5	166,3	190,9	215,7	Package holidays
10	Obrazovanje	101,4	102,7	103,5	103,8	103,8	103,9	104,1	105,3	105,3	105,2	105,2	105,2	105,2	Education
10.1	Predškolsko i osnovno školsko obrazovanje	105,1	106,5	109,0	109,0	109,0	109,3	110,8	110,8	110,8	110,8	110,8	110,8	110,8	Pre-primary and primary education
10.2	Srednjoškolsko obrazovanje	-	-	-	-	-	-	-	-	-	-	-	-	-	Secondary education
10.4	Univerzitetsko obrazovanje	102,9	104,7	105,0	105,0	105,0	105,0	105,0	105,0	105,0	105,0	105,0	105,0	105,0	High school and university education
10.5	Obrazovanje nedefinisano po nivou	94,2	94,2	94,2	95,9	95,9	95,9	95,9	101,9	101,9	101,6	101,6	101,6	101,6	Education not definable by level
11	Restorani i hoteli	106,7	107,1	107,2	107,2	106,8	106,7	107,1	106,8	106,8	107,0	107,0	107,1	107,1	Restaurants and hotels
11.1	Usluge ishrane	106,4	107,0	107,0	107,0	107,0	107,0	107,0	107,0	107,1	107,1	107,1	107,1	107,1	Catering services
11.2	Usluge smještaja	107,9	107,9	108,2	108,2	105,9	105,9	107,6	106,3	106,3	107,0	107,0	107,3	107,3	Accommodation services
12	Ostala dobra i usluge	102,4	102,2	102,5	102,6	102,6	102,2	101,9	101,6	102,2	102,5	102,4	102,3	102,1	Miscellaneous goods and services
12.1	Lična njega	103,5	103,0	103,3	103,6	103,6	103,0	102,5	102,1	103,1	103,4	103,1	103,0	102,7	Personal care
12.3	Lični predmeti n.d.k.	101,6	102,1	102,4	103,1	102,4	101,4	100,1	98,9	99,3	99,8	100,4	100,4	98,2	Personal effects n.e.c.
12.5	Osiguranje	100,0	100,0	100,0	100,0	100,0	100,0	100,0	100,0	100,0	100,0	100,0	100,0	100,0	Insurance
12.6	Finansijske usluge n.d.k.	-	-	-	-	-	-	-	-	-	-	-	-	-	Financial services n.e.c.
12.7	Ostale usluge	102,3	102,3	102,3	102,3	102,3	102,3	102,3	102,3	102,3	102,3	102,3	102,3	102,3	Other services n.e.c.

CIJENE

PRICES

4.5 INDEKSI POTROŠAČKIH CIJENA PREMA KLASIFIKACIJI COICOP

THE CONSUMER PRICE INDICES BY COICOP CLASSIFICATION

COICOP	Odjeljak	Ø 2014 Ø 2013	VII 2015 VI 2015	VII 2015 VII 2014	VII 2015 XII 2014	I-VII 2015 I-VII 2014	VIII 2014-VII 2015 ¹⁾ VIII 2013-VII 2014	VII 2015 Ø 2014	I-VII 2015 Ø 2014	I-VII 2015 XII 2014	Division
00	Ukupan Indeks	99,3	99,0	99,3	99,5	99,8	99,9	99,0	99,8	100,3	Total Index
01	Hrana i bezalkoholna pića	97,5	98,3	98,2	99,0	99,7	99,4	97,8	100,1	101,3	Food and non-alcoholic beverages
01.1	Hrana	97,6	98,2	98,0	98,9	99,8	99,6	97,7	100,2	101,4	Food
01.2	Bezalkoholna pića	96,6	99,2	99,0	99,8	98,8	98,0	98,5	99,4	100,7	Non-alcoholic drinks
02	Alkoholna pića i duhan	107,0	100,0	110,1	106,9	108,3	108,6	109,3	106,8	104,4	Alcoholic beverages and tobacco
02.1	Alkoholna pića	98,6	100,0	101,0	101,9	100,5	100,0	101,1	100,4	101,3	Alcoholic drinks
02.2	Duhan	109,2	100,0	112,1	107,9	110,1	110,6	111,2	108,2	105,1	Tobacco
03	Odjeća i obuća	97,1	92,3	94,5	87,7	95,8	96,5	89,1	95,3	93,8	Clothing and footwear
03.1	Odjeća	94,9	93,9	92,1	88,3	92,3	93,3	87,3	92,6	93,7	Clothing
03.2	Obuća	102,5	89,5	99,5	86,7	103,1	103,5	92,9	100,8	94,1	Footwear
04	Stanovanje, voda, električna energija, plin i drugi energenti	99,9	100,2	101,3	100,5	101,5	100,7	101,1	101,4	100,9	Housing, water, electricity, gas and other fuels
04.1	Najamnina	100,0	100,0	100,0	100,0	100,0	100,0	100,0	100,0	100,0	Actual rentals for housing
04.3	Održavanje i popravka stana	99,2	99,9	100,7	100,3	100,7	100,3	100,6	100,6	100,2	Maintenance and repair of the dwelling
04.4	Vodosnabdijevanje i različite komunalne usluge	103,5	100,0	100,0	100,0	100,0	99,7	100,0	100,0	100,0	Water supply and miscellaneous services relating to the dwelling
04.5	Električna energija, plin i drugi energenti	99,4	100,3	101,8	100,7	101,9	101,0	101,4	101,9	101,1	Electricity, gas and other fuels
05	Namještaj, kućanski uređaji i redovno održavanje kuće	100,1	99,7	100,7	100,0	101,4	101,0	100,8	101,0	100,3	Furniture, household equipment and routine, maintenance of the house
05.1	Namještaj, pokućstvo, tepisi i ostale podne prostirke	100,0	99,8	99,8	99,1	100,3	99,9	99,7	100,2	99,6	Furniture and furnishings, carpets and other floor coverings
05.2	Tekstilni proizvodi za kuću	99,6	99,8	101,2	100,5	99,9	99,6	100,5	100,3	100,3	Household textiles
05.3	Kućanski aparati	99,9	99,6	99,0	98,6	99,7	99,4	98,9	99,8	99,5	Household appliances
05.4	Stakleno i stolno posuđe	101,5	100,0	97,2	99,3	99,9	100,7	99,2	99,4	99,5	Glassware, tableware and household utensils
05.5	Alati i oprema za kuću i vrt	100,9	100,0	99,1	99,5	100,3	100,6	99,8	100,0	99,7	Tools and equipment for house and garden
05.6	Dobra i usluge za redovno održavanje kuće	99,8	99,5	102,7	101,3	103,5	102,8	102,8	102,8	101,3	Goods and services for routine household maintenance
06	Zdravstvo	99,4	100,0	100,0	100,1	100,3	100,2	100,3	100,2	100,0	Health
06.1	Medicinski proizvodi, pomagala i oprema	98,4	100,0	100,2	100,2	99,8	99,5	100,1	99,9	100,1	Medical products, appliances and equipment
06.2	Zdravstvene usluge, osim bolničkih	103,0	100,0	99,4	100,0	102,1	103,1	101,1	101,1	100,0	Out-patient services
06.3	Bolničke usluge	100,0	100,0	100,0	100,0	100,0	100,0	100,0	100,0	100,0	Hospital services
07	Prijevoz	99,2	99,2	95,5	99,1	94,5	96,4	95,7	94,6	98,0	Transport
07.1	Prijevozna sredstva	100,4	100,2	103,6	102,9	103,5	102,6	103,6	102,9	102,2	Purchase of vehicles
07.2	Upotreba prijevoznih sredstava	98,7	98,9	93,1	98,3	91,9	94,6	93,5	92,2	96,9	Operation of personal transport equipment
07.3	Usluge prijevoza	100,8	99,7	100,4	99,6	99,8	100,0	99,8	99,7	99,5	Transport services

CIJENE
PRICES

4.5 INDEKSI POTROŠAČKIH CIJENA PREMA KLASIFIKACIJI COICOP (nastavak)
THE CONSUMER PRICE INDICES BY COICOP CLASSIFICATION (continued)

COICOP	Odjeljak	0 2014 0 2013	VII 2015 VI 2015	VII 2015 VII 2014	VII 2015 XII 2014	I-VII 2015 I-VII 2014	VIII 2014-VII 2015 ¹⁾ VIII 2013-VII 2014	VII 2015 0 2014	I-VII 2015 0 2014	I-VII 2015 XII 2014	Division
08	Komunikacije	101,5	100,0	101,7	99,9	101,8	101,9	101,3	101,3	100,0	Communications
08.1	Poštanske usluge	107,5	100,0	99,7	99,7	99,7	100,1	99,7	99,7	99,7	Postal services
08.2	Telefonska i telefaks oprema	96,9	99,9	98,4	102,7	97,1	96,4	99,2	98,7	102,3	Telephone and telefax equipment
08.3	Telefonske i telefaks usluge	101,4	100,0	101,8	99,9	102,0	102,1	101,3	101,4	99,9	Telephone and telefax services
09	Rekreacija i kultura	101,3	100,8	99,9	101,6	100,2	100,5	101,3	100,0	100,3	Recreation and culture
09.1	Audiovizuelna, foto i informatička oprema	96,5	100,5	99,0	98,4	97,7	97,1	98,1	98,2	98,6	Audio-visual, photographic and information processing equipment
09.2	Ostala trajna dobra za rekreaciju i kulturu	102,9	100,0	110,0	99,1	110,6	109,0	106,7	107,1	99,5	Other major durables for recreation and culture
09.3	Ostala dobra za rekreaciju, vrt i kućni ljubimci	100,9	100,6	99,4	100,7	99,1	99,4	99,3	99,6	100,9	Other recreational items and equipment, gardens and pets
09.4	Usluge rekreacije i kulture	101,8	99,9	100,1	100,0	100,6	100,8	100,3	100,4	100,1	Recreational and cultural services
09.5	Knjige, novine i pisaci pribor	99,0	99,3	98,9	99,2	99,7	99,7	99,1	99,7	99,7	Newspapers, books and stationery
09.6	Paket aranžmani	131,9	113,0	105,6	133,5	109,5	116,0	131,3	105,6	107,4	Package holidays
10	Obrazovanje	100,9	100,0	103,8	101,3	103,6	103,0	102,8	102,7	101,1	Education
10.1	Predškolsko i osnovno školsko obrazovanje	101,4	100,0	105,4	101,4	105,4	104,5	104,0	104,0	101,4	Pre-primary and primary education
10.2	Srednjoškolsko obrazovanje	-	100,0	104,1	100,0	104,1	-	102,6	102,6	100,0	Secondary education
10.4	Univerzitetsko obrazovanje	100,8	100,0	102,1	100,0	102,1	102,0	101,2	101,2	100,0	High school and university education
10.5	Obrazovanje nedefinisano po nivou	100,4	100,0	107,9	106,0	107,1	104,6	107,4	106,6	105,2	Education not definable by level
11	Restorani i hoteli	100,4	100,0	100,4	100,3	100,5	100,5	100,3	100,3	100,2	Restaurants and hotels
11.1	Usluge ishrane	100,5	100,0	100,6	100,1	100,8	100,8	100,5	100,5	100,0	Catering services
11.2	Usluge smještaja	100,0	100,0	99,5	101,3	99,2	99,3	99,8	99,4	101,0	Accommodation services
12	Ostala dobra i usluge	100,3	99,8	99,6	99,8	99,8	100,0	99,7	99,8	99,9	Miscellaneous goods and services
12.1	Lična njega	100,7	99,7	99,3	99,7	99,7	100,0	99,5	99,6	99,8	Personal care
12.3	Lični predmeti n.d.k.	97,5	97,8	96,6	96,8	96,5	97,0	95,5	96,9	98,2	Personal effects n.e.c.
12.5	Osiguranje	100,0	100,0	100,0	100,0	100,0	100,0	100,0	100,0	100,0	Insurance
12.6	Finansijske usluge n.d.k.	-	100,0	110,5	107,4	107,4	-	109,5	106,4	104,4	Financial services n.e.c.
12.7	Ostale usluge	100,0	100,0	100,0	100,0	100,0	100,0	100,0	100,0	100,0	Other services n.e.c.

(1) 12-mjesečni indeks koji pokazuje promjenu cijena posljednjih dvanaest mjeseci u odnosu na prethodnih dvanaest mjeseci.
12-monthly index, which shows the change in price past twelve months compared to the previous twelve months.

CIJENE

PRICES

4.5 INDEKSI POTROŠAČKIH CIJENA PREMA KLASIFIKACIJI COICOP

THE CONSUMER PRICE INDICES BY COICOP CLASSIFICATION

COICOP	Odjeljak	Ø 2014 Ø 2013	VII 2015 VI 2015	VII 2015 VII 2014	VII 2015 XII 2014	I-VII 2015 I-VII 2014	VIII 2014-VII 2015 ¹⁾ VIII 2013-VII 2014	VII 2015 Ø 2014	I-VII 2015 Ø 2014	I-VII 2015 XII 2014	Division
00	Ukupan Indeks	99,3	99,0	99,3	99,5	99,8	99,9	99,0	99,8	100,3	Total Index
01	Hrana i bezalkoholna pića	97,5	98,3	98,2	99,0	99,7	99,4	97,8	100,1	101,3	Food and non-alcoholic beverages
01.1	Hrana	97,6	98,2	98,0	98,9	99,8	99,6	97,7	100,2	101,4	Food
01.2	Bezalkoholna pića	96,6	99,2	99,0	99,8	98,8	98,0	98,5	99,4	100,7	Non-alcoholic drinks
02	Alkoholna pića i duhan	107,0	100,0	110,1	106,9	108,3	108,6	109,3	106,8	104,4	Alcoholic beverages and tobacco
02.1	Alkoholna pića	98,6	100,0	101,0	101,9	100,5	100,0	101,1	100,4	101,3	Alcoholic drinks
02.2	Duhan	109,2	100,0	112,1	107,9	110,1	110,6	111,2	108,2	105,1	Tobacco
03	Odjeća i obuća	97,1	92,3	94,5	87,7	95,8	96,5	89,1	95,3	93,8	Clothing and footwear
03.1	Odjeća	94,9	93,9	92,1	88,3	92,3	93,3	87,3	92,6	93,7	Clothing
03.2	Obuća	102,5	89,5	99,5	86,7	103,1	103,5	92,9	100,8	94,1	Footwear
04	Stanovanje, voda, električna energija, plin i drugi energenti	99,9	100,2	101,3	100,5	101,5	100,7	101,1	101,4	100,9	Housing, water, electricity, gas and other fuels
04.1	Najamnina	100,0	100,0	100,0	100,0	100,0	100,0	100,0	100,0	100,0	Actual rentals for housing
04.3	Održavanje i popravka stana	99,2	99,9	100,7	100,3	100,7	100,3	100,6	100,6	100,2	Maintenance and repair of the dwelling
04.4	Vodosnabdijevanje i različite komunalne usluge	103,5	100,0	100,0	100,0	100,0	99,7	100,0	100,0	100,0	Water supply and miscellaneous services relating to the dwelling
04.5	Električna energija, plin i drugi energenti	99,4	100,3	101,8	100,7	101,9	101,0	101,4	101,9	101,1	Electricity, gas and other fuels
05	Namještaj, kućanski uređaji i redovno održavanje kuće	100,1	99,7	100,7	100,0	101,4	101,0	100,8	101,0	100,3	Furniture, household equipment and routine, maintenance of the house
05.1	Namještaj, pokućstvo, tepisi i ostale podne prostirke	100,0	99,8	99,8	99,1	100,3	99,9	99,7	100,2	99,6	Furniture and furnishings, carpets and other floor coverings
05.2	Tekstilni proizvodi za kuću	99,6	99,8	101,2	100,5	99,9	99,6	100,5	100,3	100,3	Household textiles
05.3	Kućanski aparati	99,9	99,6	99,0	98,6	99,7	99,4	98,9	99,8	99,5	Household appliances
05.4	Stakleno i stolno posuđe	101,5	100,0	97,2	99,3	99,9	100,7	99,2	99,4	99,5	Glassware, tableware and household utensils
05.5	Alati i oprema za kuću i vrt	100,9	100,0	99,1	99,5	100,3	100,6	99,8	100,0	99,7	Tools and equipment for house and garden
05.6	Dobra i usluge za redovno održavanje kuće	99,8	99,5	102,7	101,3	103,5	102,8	102,8	102,8	101,3	Goods and services for routine household maintenance
06	Zdravstvo	99,4	100,0	100,0	100,1	100,3	100,2	100,3	100,2	100,0	Health
06.1	Medicinski proizvodi, pomagala i oprema	98,4	100,0	100,2	100,2	99,8	99,5	100,1	99,9	100,1	Medical products, appliances and equipment
06.2	Zdravstvene usluge, osim bolničkih	103,0	100,0	99,4	100,0	102,1	103,1	101,1	101,1	100,0	Out-patient services
06.3	Bolničke usluge	100,0	100,0	100,0	100,0	100,0	100,0	100,0	100,0	100,0	Hospital services
07	Prijevoz	99,2	99,2	95,5	99,1	94,5	96,4	95,7	94,6	98,0	Transport
07.1	Prijevozna sredstva	100,4	100,2	103,6	102,9	103,5	102,6	103,6	102,9	102,2	Purchase of vehicles
07.2	Upotreba prijevoznih sredstava	98,7	98,9	93,1	98,3	91,9	94,6	93,5	92,2	96,9	Operation of personal transport equipment
07.3	Usluge prijevoza	100,8	99,7	100,4	99,6	99,8	100,0	99,8	99,7	99,5	Transport services

CIJENE
PRICES

4.5 INDEKSI POTROŠAČKIH CIJENA PREMA KLASIFIKACIJI COICOP (nastavak)
THE CONSUMER PRICE INDICES BY COICOP CLASSIFICATION (continued)

COICOP	Odjeljak	0 2014 0 2013	VII 2015 VI 2015	VII 2015 VII 2014	VII 2015 XII 2014	I-VII 2015 I-VII 2014	VIII 2014-VII 2015 ¹⁾ VIII 2013-VII 2014	VII 2015 0 2014	I-VII 2015 0 2014	I-VII 2015 XII 2014	Division
08	Komunikacije	101,5	100,0	101,7	99,9	101,8	101,9	101,3	101,3	100,0	Communications
08.1	Poštanske usluge	107,5	100,0	99,7	99,7	99,7	100,1	99,7	99,7	99,7	Postal services
08.2	Telefonska i telefaks oprema	96,9	99,9	98,4	102,7	97,1	96,4	99,2	98,7	102,3	Telephone and telefax equipment
08.3	Telefonske i telefaks usluge	101,4	100,0	101,8	99,9	102,0	102,1	101,3	101,4	99,9	Telephone and telefax services
09	Rekreacija i kultura	101,3	100,8	99,9	101,6	100,2	100,5	101,3	100,0	100,3	Recreation and culture
09.1	Audiovizuelna, foto i informatička oprema	96,5	100,5	99,0	98,4	97,7	97,1	98,1	98,2	98,6	Audio-visual, photographic and information processing equipment
09.2	Ostala trajna dobra za rekreaciju i kulturu	102,9	100,0	110,0	99,1	110,6	109,0	106,7	107,1	99,5	Other major durables for recreation and culture
09.3	Ostala dobra za rekreaciju, vrt i kućni ljubimci	100,9	100,6	99,4	100,7	99,1	99,4	99,3	99,6	100,9	Other recreational items and equipment, gardens and pets
09.4	Usluge rekreacije i kulture	101,8	99,9	100,1	100,0	100,6	100,8	100,3	100,4	100,1	Recreational and cultural services
09.5	Knjige, novine i pisaci pribor	99,0	99,3	98,9	99,2	99,7	99,7	99,1	99,7	99,7	Newspapers, books and stationery
09.6	Paket aranžmani	131,9	113,0	105,6	133,5	109,5	116,0	131,3	105,6	107,4	Package holidays
10	Obrazovanje	100,9	100,0	103,8	101,3	103,6	103,0	102,8	102,7	101,1	Education
10.1	Predškolsko i osnovno školsko obrazovanje	101,4	100,0	105,4	101,4	105,4	104,5	104,0	104,0	101,4	Pre-primary and primary education
10.2	Srednjoškolsko obrazovanje	-	100,0	104,1	100,0	104,1	-	102,6	102,6	100,0	Secondary education
10.4	Univerzitetsko obrazovanje	100,8	100,0	102,1	100,0	102,1	102,0	101,2	101,2	100,0	High school and university education
10.5	Obrazovanje nedefinisano po nivou	100,4	100,0	107,9	106,0	107,1	104,6	107,4	106,6	105,2	Education not definable by level
11	Restorani i hoteli	100,4	100,0	100,4	100,3	100,5	100,5	100,3	100,3	100,2	Restaurants and hotels
11.1	Usluge ishrane	100,5	100,0	100,6	100,1	100,8	100,8	100,5	100,5	100,0	Catering services
11.2	Usluge smještaja	100,0	100,0	99,5	101,3	99,2	99,3	99,8	99,4	101,0	Accommodation services
12	Ostala dobra i usluge	100,3	99,8	99,6	99,8	99,8	100,0	99,7	99,8	99,9	Miscellaneous goods and services
12.1	Lična njega	100,7	99,7	99,3	99,7	99,7	100,0	99,5	99,6	99,8	Personal care
12.3	Lični predmeti n.d.k.	97,5	97,8	96,6	96,8	96,5	97,0	95,5	96,9	98,2	Personal effects n.e.c.
12.5	Osiguranje	100,0	100,0	100,0	100,0	100,0	100,0	100,0	100,0	100,0	Insurance
12.6	Finansijske usluge n.d.k.	-	100,0	110,5	107,4	107,4	-	109,5	106,4	104,4	Financial services n.e.c.
12.7	Ostale usluge	100,0	100,0	100,0	100,0	100,0	100,0	100,0	100,0	100,0	Other services n.e.c.

(1) 12-mjesečni indeks koji pokazuje promjenu cijena posljednjih dvanaest mjeseci u odnosu na prethodnih dvanaest mjeseci.
12-monthly index, which shows the change in price past twelve months compared to the previous twelve months.

CIJENE
PRICES

4.7 PREHRAMBENI PROIZVODI - STOPE PROMJENA CIJENA
FOOD PRODUCTS - RATES OF CHANGE

(%)

COICOP	Opis grupe proizvoda	VII 2015 VI 2015	VII 2015 VII 2014	VII 2015 XII 2014	The group product description
00	Ukupan indeks	-1,0	-0,7	-0,5	General Index
01	Hrana i bezalkoholna pića	-1,7	-1,9	-1,0	Food and non-alcoholic beverages
01.1	Hrana	-1,8	-2,0	-1,1	Food
01.1.1	Hljeb/kruh i žitarice	-0,5	-4,0	-3,1	Bread and cereals
01.1.1.1	Riža	4,2	4,8	5,5	Rice
01.1.1.2	Hljeb/kruh i žitarice	-0,1	-0,2	0,1	Bread
01.1.1.3	Tjestenine	0,8	3,0	4,0	Pasta products
01.1.1.4	Ostali pekarski proizvodi	-1,3	1,6	2,3	Other bakery products
01.1.1.5	Brašno i ostali proizvodi od žitarica	-2,0	-12,2	-10,8	Pasta products
01.1.2	Meso	-1,6	-4,4	-2,2	Meat
01.1.2.1	Juneče i teleće meso	-0,7	-2,7	0,0	Beef and veal
01.1.2.2	Svinjsko meso	-3,3	-4,2	-2,5	Pork
01.1.2.3	Jagnjeće meso	0,4	1,9	2,2	Lamb
01.1.2.4	Pileće meso	-5,8	-13,5	-9,6	Chicken
01.1.2.5	Sušeno meso i ostale preradevine od mesa	-0,6	-1,7	-1,9	Dried and smoked meat, all types
01.1.2.6	Mesne konzerve i paštete	-0,7	-1,1	0,1	Delicatessen and other meat preparations
01.1.3	Riba	-0,6	-0,5	0,9	Fish
01.1.3.1	Svježa i zamrznuta riba i plodovi mora	-0,1	-0,8	-0,6	Fresh chilled or frozen fish and sea food
01.1.3.4	Prerađena i konzervirana riba i plodovi mora	-1,7	0,1	4,6	Preserved or processed fish and sea food
01.1.4	Mlijeko, sir i jaja	-1,4	-2,1	-3,4	Milk, cheese and eggs
01.1.4.1	Svježe mlijeko	-1,5	-1,4	-1,7	Fresh milk
01.1.4.4	Jogurt	0,6	1,4	-0,1	Yogurt
01.1.4.5	Sirevi	-1,5	-5,0	-3,5	Cheese
01.1.4.6	Mliječni kremovi	-1,4	-0,1	-0,6	Other milk products, sour cream and milk spreads
01.1.4.7	Jaja i na jajima bazirani proizvodi	-2,4	-2,7	-10,0	Eggs and egg-based products
01.1.5	Ulja i masnoće	1,1	0,2	1,6	Oils and fats
01.1.5.1	Maslac	1,3	-1,2	2,4	Butter
01.1.5.2	Margarin i druge biljne masnoće	0,7	-1,2	-1,1	Margarine
01.1.5.3	Maslinovo ulje	-0,7	9,5	11,4	Olive oil
01.1.5.4	Jestiva ulja (suncokretovo, kukuruzno, sojino i dr.)	1,9	-1,5	-0,6	Edible oils(sunflower, corn, soy, etc.)
01.1.5.5	Masti životinjskog porijekla	-4,1	-3,1	-4,1	Other edible animal fat
01.1.6	Voće	-3,7	10,0	17,2	Fruit
01.1.7	Povrće	-9,3	-7,4	-15,0	Vegetables
01.1.8	Šećer, džem, med,čokolada i konditorski	-0,3	-2,6	0,3	Sugar, jam, honey, chocolate and confectionery
01.1.8.1	Šećer	0,4	-7,9	0,0	Sugar
01.1.8.2	Džem, marmelade i med	0,7	1,9	1,3	Jam, marmalades and honey
01.1.8.3	Proizvodi na bazi kakaa	-1,8	-2,7	3,1	Confectionery, chocolate and other cocoa preparations
01.1.8.4	Konditorski proizvodi	-0,4	-1,2	0,3	Confectionery (candies, candy boxes, chewing gums and caramel sweets)
01.1.8.5	Sladoled i ostali slični zaleđeni proizvodi	0,7	-2,4	-2,1	Edible ice, ice cream and sorbet
01.1.8.6	Kremovi na bazi kakaa	-2,1	-4,3	-5,0	Other cocoa based products
01.1.9	Ostali prehrambeni proizvodi, d.n.	0,3	0,4	1,4	Food products n.e.c.
01.1.9.1	Sosovi (senf, majoneza, kečap)	0,1	0,4	1,5	Sauces (mustard, mayonnaise, ketchup)
01.1.9.2	Začini i začinsko bilje	1,2	2,0	2,3	Spices, food additives and salt
01.1.9.3	Supe, juhe i koncentri za supe	-0,9	-1,5	-0,1	Soup and soup concentrates, powdered cream
01.2	Bezalkoholna pića	-0,8	-1,0	-0,2	Non-alcoholic beverages
01.2.1	Kafa, instant kafa, kakao	-1,1	0,6	1,6	Coffee, tea and cocoa
01.2.1.1	Kafa, sve vrste	-1,3	0,9	1,9	Coffee all kinds
01.2.1.2	Čaj	0,1	-0,5	0,2	Tea and other plant products for infusions
01.2.1.3	Kakao i čokolade u prahu	-0,5	-0,1	1,0	Cocoa and powdered chocolate
01.2.2	Mineralna voda, osvežavajuća pića i sokovi	-0,6	-2,7	-2,1	Mineral waters, soft drinks, fruit and vegetable juices
01.2.2.1	Mineralna voda	-1,0	-1,7	-1,1	Mineral water
01.2.2.2	Gazirana pića	-0,1	-2,3	-1,1	Soft drinks and concentrates
01.2.2.3	Voćni sokovi i sokovi od povrća	-0,6	-3,4	-3,0	Fruit and vegetable juice

CIJENE
PRICES

4.8 UKUPAN INDEKS CIJENA PROIZVOĐAČA INDUSTRIJSKIH PROIZVODA
PRODUCER PRICE INDEX - TOTAL

(2011 = 100)

Godina	I	II	III	IV	V	VI	VII	VIII	IX	X	XI	XII
2011	99,3	100,1	100,6	97,8	97,8	98,2	101,2	100,6	101,4	101,4	101,0	100,6
2012	100,5	100,5	101,0	101,0	101,3	101,1	101,1	100,9	99,9	100,9	101,1	100,5
2013	100,5	101,3	99,1	99,0	98,7	98,2	98,2	98,2	97,7	97,7	98,7	98,4
2014	98,8	98,0	96,6	96,6	96,2	96,7	96,5	96,7	97,1	97,7	99,9	100,0
2015	99,7	100,3	99,5	99,1	99,1	98,8	98,9					

4.9 INDEKS CIJENA PROIZVOĐAČA INDUSTRIJSKIH PROIZVODA NA DOMAĆEM TRŽIŠTU
PRODUCER PRICE INDEX ON DOMESTIC MARKET

(2011 = 100)

Godina	I	II	III	IV	V	VI	VII	VIII	IX	X	XI	XII
2011	100,6	100,9	101,6	96,7	96,6	96,9	101,3	100,6	101,4	101,2	101,3	101,0
2012	101,2	101,6	101,7	101,8	102,1	101,8	101,7	101,7	101,5	101,8	101,9	101,8
2013	101,7	102,0	99,4	99,6	99,1	98,7	98,6	98,4	98,1	97,9	100,1	100,1
2014	100,3	100,1	97,7	97,5	97,2	97,4	97,3	97,4	97,7	97,8	100,3	100,2
2015	99,2	99,2	97,2	96,9	97,3	97,4	97,6					

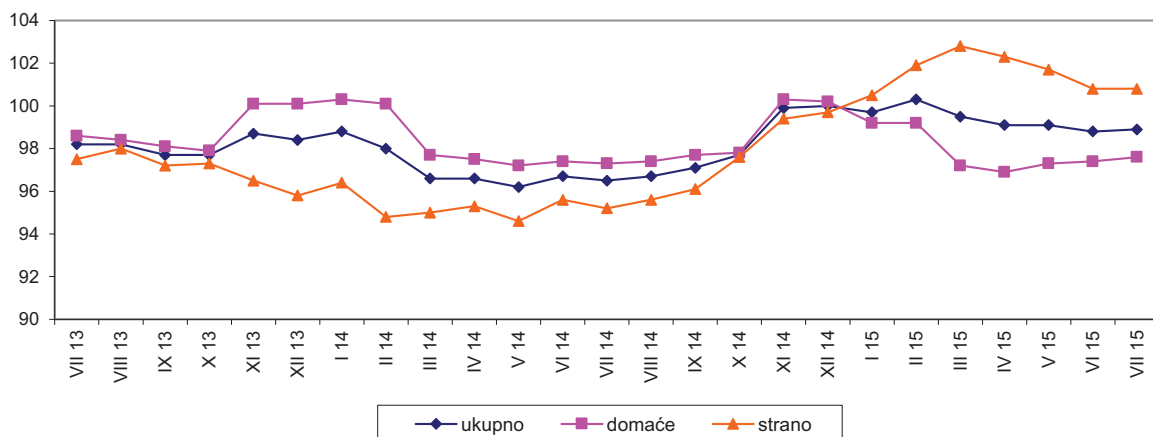
4.10 INDEKS CIJENA PROIZVOĐAČA INDUSTRIJSKIH PROIZVODA NA INOSTRANOM TRŽIŠTU
PRODUCER PRICE INDEX ON NON-DOMESTIC MARKET

(2011 = 100)

Godina	I	II	III	IV	V	VI	VII	VIII	IX	X	XI	XII
2011	97,5	99,0	99,2	99,4	99,5	100,2	101,0	100,7	101,3	101,6	100,6	99,9
2012	99,5	99,0	99,9	99,7	100,1	100,1	100,3	99,8	97,6	99,6	100,0	98,5
2013	98,7	100,2	98,6	98,0	98,0	97,5	97,5	98,0	97,2	97,3	96,5	95,8
2014	96,4	94,8	95,0	95,3	94,6	95,6	95,2	95,6	96,1	97,6	99,4	99,7
2015	100,5	101,9	102,8	102,3	101,7	100,8	100,8					

4.8.1 Indeksi cijena proizvođača industrijskih proizvoda u F BiH po vrsti tržišta, juli/srpanj 2013 - juli/srpanj 2015 (2011=100)

Producer price indices of industrial products in the Federation B&H by the type of market, July 2013 - July 2015 (2011=100)



CIJENE
PRICES

4.11 INDEKSI CIJENA PROIZVOĐAČA INDUSTRIJSKIH PROIZVODA, juli/srpanj 2015. godine
PRODUCER PRICE INDICES, July 2015

NACE - PRODCOM	Ukupno <i>Total</i>			Domaće tržište <i>Domestic market</i>			Inostrano tržište <i>Non-domestic market</i>			
	VII 2015	VII 2015	VII 2015	VII 2015	VII 2015	VII 2015	VII 2015	VII 2015	VII 2015	
	VI 2015	VII 2014	XII 2014	VI 2015	VII 2014	XII 2014	VI 2015	VII 2014	XII 2014	
UKUPAN INDEKS	100,1	102,5	98,9	100,2	100,3	97,4	100,0	105,9	101,1	TOTAL INDEX
PREMA GLAVNIM INDUSTRIJSKIM GRUPACIJAMA										BY MAIN INDUSTRIAL GROUPINGS
Energija	100,6	100,8	94,5	100,1	99,4	92,9	102,3	105,2	99,3	Energy
Intermedijarni proizvodi osim energije	99,8	105,3	101,0	100,3	100,6	99,4	99,2	110,1	102,4	Intermediate goods except energy
Kapitalni proizvodi	100,2	99,6	99,5	100,0	98,4	99,7	100,4	100,1	99,5	Capital goods
Trajni proizvodi za široku potrošnju	100,0	99,6	99,9	100,0	100,2	100,2	100,0	98,9	99,4	Durable consumer goods
Netrajni proizvodi za široku potrošnju	100,3	101,2	100,3	100,4	101,3	100,1	100,0	101,0	100,8	Non - durable consumer goods
PREMA PODRUČJIMA I OBLASTIMA KD-a										BY SECTIONS AND DIVISIONS OF CEA
B Vađenje ruda i kamena	100,3	100,1	100,3	100,3	100,0	100,3	100,1	100,3	100,0	Mining and quarrying
05 Vađenje uglja/ugljena i lignita	100,4	100,1	100,4	100,4	100,1	100,4	99,9	100,0	100,0	Mining of coal and lignite
07 Vađenje metalnih ruda	100,0	100,0	100,0	100,0	100,0	100,0	100,0	100,0	100,0	Mining of metal ores
08 Vađenje ostalih ruda i kamena	100,4	100,2	99,7	100,2	99,7	99,7	102,9	105,2	100,0	Other mining and quarrying
C Prerađivačka industrija	100,1	103,4	100,4	100,3	100,8	99,7	99,9	106,1	101,1	Manufacturing
10 Proizvodnja prehrambenih proizvoda	100,3	100,8	100,9	100,3	100,2	101,2	99,8	103,1	99,4	Manufacture of food products
11 Proizvodnja pića	100,2	101,0	100,8	100,2	101,2	101,0	100,0	102,4	95,3	Manufacture of beverages
12 Proizvodnja duhanskih proizvoda	100,1	105,0	93,3	100,1	106,8	92,7	100,0	95,8	97,7	Manufacture of tobacco products
13 Proizvodnja tekstila	100,0	100,9	100,9	100,0	100,0	100,0	100,0	100,8	100,8	Manufacture of textiles
14 Proizvodnja odjeće	100,0	96,6	99,7	100,0	100,0	100,0	100,0	95,3	99,8	Manufacture of wearing apparel
15 Proizvodnja kože i srodnih proizvoda	100,0	102,1	103,3	100,0	100,1	100,1	100,0	102,2	103,5	Manufacture of leather and related products
16 Prerada drveta/drva i proizvoda od drveta/drva i plute, osim namještaja; proizvodnja predmeta od slame i pletarskih materijala	99,7	99,6	99,4	99,9	99,3	99,1	99,6	100,0	99,8	Manufacture of wood and products of wood and cork except furniture; mfr. of articles of straw and plaiting materials
17 Proizvodnja papira i proizvoda od papira	101,6	98,6	102,0	101,9	99,9	102,8	99,9	92,6	98,1	Manufacture of paper and paper products
18 Štampanje/ Tiskanje i umnožavanje snimljenih zapisa	104,7	100,2	99,2	104,7	100,2	99,2	-	-	-	Printing and reproduction of recorded media
19 Proizvodnja kokska i rafiniranih naftnih proizvoda	102,1	104,6	97,8	101,3	102,8	97,8	102,1	104,5	97,7	Manufacture of coke, refined petroleum products
20 Proizvodnja hemikalija/ kemikalija i hemijskih/ kemijskih proizvoda	102,9	104,8	108,7	100,2	99,3	100,9	105,2	109,5	115,5	Manufacture of chemicals and chemical products
21 Proizvodnja osnovnih farmaceutskih proizvoda i farmaceutskih preparata	100,6	99,4	98,8	101,2	97,6	96,1	100,0	101,5	101,5	Manufacture of basic pharmaceutical products and pharmaceutical preparations
22 Proizvodnja proizvoda od gume i plastičnih masa	100,8	100,8	100,9	101,4	101,2	101,4	100,0	100,2	100,2	Manufacture of rubber and plastic products
23 Proizvodnja ostalih nemetalnih mineralnih proizvoda	99,9	99,6	97,6	99,9	101,3	97,3	100,0	87,3	100,9	Manufacture of other non-metallic mineral products
24 Proizvodnja baznih metala	98,7	111,5	100,9	100,0	103,7	97,8	98,3	114,1	101,9	Manufacture of basic metals

CIJENE
PRICES

4.11 INDEKSI CIJENA PROIZVOĐAČA INDUSTRIJSKIH PROIZVODA, juli/srpanj 2015. godine (nastavak)
PRODUCER PRICE INDICES, July 2015 (continued)

NACE - PRODCOM	Ukupno <i>Total</i>			Domaće tržište <i>Domestic market</i>			Inostrano tržište <i>Non-domestic market</i>			
	VII 2015	VII 2015	VII 2015	VII 2015	VII 2015	VII 2015	VII 2015	VII 2015	VII 2015	
	VI 2015	VII 2014	XII 2014	VI 2015	VII 2014	XII 2014	VI 2015	VII 2014	XII 2014	
25 Proizvodnja gotovih metalnih proizvoda, osim mašina/strojeva i opreme	100,8	100,2	100,6	100,6	98,6	100,4	101,2	102,2	100,7	<i>Manufacture of fabricated metal products, except machinery and equipment</i>
26 Proizvodnja računara te elektroničkih i optičkih proizvoda	99,8	101,3	102,3	99,8	101,3	102,3	-	-	-	<i>Manufacture of computers, electronic and optical products</i>
27 Proizvodnja električne opreme	98,5	97,4	98,5	98,3	99,9	99,9	100,0	97,3	100,6	<i>Manufacture of electrical equipment</i>
28 Proizvodnja mašina/ strojeva i uređaja, d.n.	100,0	99,0	98,4	100,0	97,6	97,6	100,0	99,6	98,8	<i>Manufacture of machinery and equipment n.e.c.</i>
29 Proizvodnja motornih vozila, prikolica i poluprikolica	100,0	99,0	98,9	100,0	100,0	100,0	100,0	99,0	98,9	<i>Manufacture of motor vehicles, trailers, semi-trailers</i>
30 Proizvodnja ostalih prijevoznih sredstava	100,0	100,0	100,0	100,0	100,0	100,0	100,0	100,0	100,0	<i>Manufacture of other transport equipment</i>
31 Proizvodnja namještaja	100,0	100,0	99,8	100,0	100,2	100,2	100,0	99,9	99,5	<i>Manufacture of furniture</i>
32 Ostala prerađivačka industrija	100,0	105,0	105,3	100,0	101,5	101,5	100,0	106,5	107,0	<i>Other manufacturing</i>
D Proizvodnja i snabdijevanje /opskrba el. energijom, gasom/plinom, parom i klimatizacija	100,3	100,0	90,6	100,0	99,1	89,5	105,4	112,7	105,4	<i>Electricity, gas, steam and air conditioning supply</i>
35 Proizvodnja i snabdijevanje/ opskrba el. energijom, gasom/ plinom, parom i klimatizacija	100,3	100,0	90,6	100,0	99,1	89,5	105,4	112,7	105,4	<i>Electricity, gas, steam and air conditioning supply</i>
E Snabdijevanje vodom; uklanjanje otpadnih voda, upravljanje otpadom te djelatnost sanacije okoliša	97,3	91,0	96,4	97,2	90,0	97,8	97,9	92,9	93,4	<i>Water supply sewerage, waste management and remediation activities</i>
38 Sakupljanje otpada, djelatnost obrade i zbrinjavanja otpada; reciklaža materijala	97,3	91,0	96,4	97,2	90,0	97,8	97,9	92,9	93,4	<i>Waste collection, treatment and disposal activities; materials recovery</i>

CIJENE
PRICES

4.12 INDEKSI CIJENA PROIZVOĐAČA INDUSTRIJSKIH PROIZVODA
PRODUCER PRICE INDICES

NACE - PRODCOM	Ukupno Total			Domaće tržište Domestic market			Inostrano tržište Non-domestic market			
	θ 2013 θ 2012	θ 2014 θ 2013	VII 2015 θ 2011	θ 2013 θ 2012	θ 2014 θ 2013	VII 2015 θ 2011	θ 2013 θ 2012	θ 2014 θ 2013	VII 2015 θ 2011	
	UKUPAN INDEKS	98,0	98,7	98,9	97,8	98,9	97,6	98,3	98,5	
PREMA GLAVNIM INDUSTRIJSKIM GRUPACIJAMA										BY MAIN INDUSTRIAL GROUPINGS
Energija	96,1	98,4	98,5	95,4	99,2	96,9	97,7	96,2	103,3	Energy
Intermedijarni proizvodi osim energije	98,3	97,8	98,1	99,1	97,1	95,4	97,4	98,4	100,7	Intermediate goods except energy
Kapitalni proizvodi	98,3	98,3	95,5	98,2	99,5	96,4	98,3	97,8	95,2	Capital goods
Trajni proizvodi za široku potrošnju	100,1	100,4	101,0	100,3	100,5	102,2	99,9	100,4	99,9	Durable consumer goods
Netrajni proizvodi za široku potrošnju	99,6	100,8	101,9	98,8	100,5	100,7	102,0	101,4	105,3	Non - durable consumer goods
PREMA PODRUČJIMA I OBLASTIMA KD-a										BY SECTIONS AND DIVISIONS OF CEA
B Vađenje ruda i kamena	99,9	99,4	103,0	99,8	99,3	102,8	100,0	99,6	104,2	Mining and quarrying
05 Vađenje uglja/ugljena i lignita	99,9	99,3	103,4	99,8	99,2	103,2	100,1	99,8	104,4	Mining of coal and lignite
07 Vađenje metalnih ruda	95,9	99,3	96,0	96,3	103,8	101,2	-	98,0	-	Mining of metal ores
08 Vađenje ostalih ruda i kamena	99,7	100,0	100,4	99,4	100,0	99,6	102,1	99,2	109,0	Other mining and quarrying
C Prerađivačka industrija	98,7	98,8	99,6	98,9	98,7	97,9	98,5	98,8	101,3	Manufacturing
10 Proizvodnja prehrambenih proizvoda	101,5	99,4	101,3	100,9	98,6	99,5	104,4	102,5	109,5	Manufacture of food products
11 Proizvodnja pića	101,1	101,5	107,4	101,0	101,4	107,7	99,0	100,6	102,0	Manufacture of beverages
12 Proizvodnja duhanskih proizvoda	92,4	96,7	88,4	91,5	96,6	88,0	98,0	96,6	91,1	Manufacture of tobacco products
13 Proizvodnja tekstila	98,5	84,3	78,0	100,0	103,6	108,4	98,4	83,7	77,0	Manufacture of textiles
14 Proizvodnja odjeće	100,5	107,2	110,2	99,3	101,2	100,5	101,2	110,3	115,7	Manufacture of wearing apparel
15 Proizvodnja kože i srodnih proizvoda	103,4	109,9	124,0	105,3	100,3	101,7	103,2	110,6	125,8	Manufacture of leather and related products
16 Prerada drveta/drva i proizvoda od drveta/drva i plute, osim namještaja; proizvodnja predmeta od slame i pletarskih materijala	98,7	98,0	97,1	100,2	101,2	100,8	97,4	94,8	93,6	Manufacture of wood and products of wood and cork except furniture; mfr. of articles of straw and plaiting materials
17 Proizvodnja papira i proizvoda od papira	100,7	98,8	98,2	101,0	99,0	100,7	99,6	98,1	88,2	Manufacture of paper and paper products
18 Štampanje/ Tiskanje i umnožavanje snimljenih zapisa	98,2	97,0	91,4	98,2	97,0	91,4	-	-	-	Printing and reproduction of recorded media
19 Proizvodnja koksa i rafiniranih naftnih proizvoda	99,0	97,4	105,6	89,2	91,1	83,9	99,3	97,6	106,2	Manufacture of coke, refined petroleum products
20 Proizvodnja hemikalija/ kemikalija i hemijskih/ kemijskih proizvoda	103,4	98,3	112,9	101,2	99,1	104,4	105,2	97,8	120,3	Manufacture of chemicals and chemical products
21 Proizvodnja osnovnih farmaceutskih proizvoda i farmaceutskih preparata	92,5	101,9	87,7	83,5	104,8	78,5	100,8	99,2	96,8	Manufacture of basic pharmaceutical products and pharmaceutical preparations
22 Proizvodnja proizvoda od gume i plastičnih masa	99,8	101,3	102,3	100,5	101,4	103,1	98,6	101,1	101,1	Manufacture of rubber and plastic products
23 Proizvodnja ostalih nemetalnih mineralnih proizvoda	100,8	95,8	94,4	100,0	95,5	94,3	108,6	97,8	95,9	Manufacture of other non-metallic mineral products
24 Proizvodnja baznih metala	95,4	98,7	99,0	94,2	97,6	94,4	95,8	99,1	100,5	Manufacture of basic metals

CIJENE
PRICES

4.12 INDEKSI CIJENA PROIZVOĐAČA INDUSTRIJSKIH PROIZVODA (nastavak)
PRODUCER PRICE INDICES (continued)

NACE - PRODCOM	Ukupno Total			Domaće tržište Domestic market			Inostrano tržište Non-domestic market			
	θ 2013	θ 2014	VII 2015	θ 2013	θ 2014	VII 2015	θ 2013	θ 2014	VII 2015	
	θ 2012	θ 2013	θ 2011	θ 2012	θ 2013	θ 2011	θ 2012	θ 2013	θ 2011	
25 Proizvodnja gotovih metalnih proizvoda, osim mašina/strojeva i opreme	99,0	99,1	99,9	98,8	99,1	98,0	99,1	99,2	102,3	Manufacture of fabricated metal products, except machinery and equipment
26 Proizvodnja računara te elektroničkih i optičkih proizvoda	98,4	95,2	92,3	98,4	95,2	92,3	-	-	-	Manufacture of computers, electronic and optical products
27 Proizvodnja električne opreme	102,0	96,8	89,5	103,0	96,1	88,8	99,2	98,1	96,3	Manufacture of electrical equipment
28 Proizvodnja mašina/ strojeva i uređaja, d.n.	96,8	98,7	94,8	93,1	98,5	89,9	98,6	98,8	97,1	Manufacture of machinery and equipment n.e.c.
29 Proizvodnja motornih vozila, prikolica i poluprikolica	97,5	96,4	90,6	100,0	100,0	100,0	97,5	96,4	90,6	Manufacture of motor vehicles, trailers, semi-trailers
30 Proizvodnja ostalih prijevoznih sredstava	100,6	100,2	104,5	100,0	100,0	103,9	114,0	104,2	118,7	Manufacture of other transport equipment
31 Proizvodnja namještaja	100,2	100,8	101,8	100,3	100,4	102,2	100,1	101,2	101,5	Manufacture of furniture
32 Ostala prerađivačka industrija	102,4	103,2	110,7	100,0	100,0	101,5	103,9	104,1	114,7	Other manufacturing
D Proizvodnja i snabdijevanje/ opskrba el. energijom, gasom/plinom, parom i klimatizacija	93,2	98,2	93,8	93,5	99,2	94,0	90,4	88,0	91,2	Electricity, gas, steam and air conditioning supply
35 Proizvodnja i snabdijevanje/ opskrba el. energijom, gasom/plinom, parom i klimatizacija	93,2	98,2	93,8	93,5	99,2	94,0	90,4	88,0	91,2	Electricity, gas, steam and air conditioning supply
E Snabdijevanje vodom; uklanjanje otpadnih voda, upravljanje otpadom te djelatnost sanacije okoliša	97,0	96,4	77,1	99,9	96,4	75,6	90,8	96,4	80,1	Water supply sewerage, waste management and remediation activities
38 Sakupljanje otpada, djelatnost obrade i zbrinjavanja otpada; reciklaža materijala	97,0	96,4	77,1	99,9	96,4	75,6	90,8	96,4	80,1	Waste collection, treatment and disposal activities; materials recovery

CIJENE
PRICES

4.13 INDEKSI CIJENA PROIZVOĐAČA INDUSTRIJSKIH PROIZVODA
PRODUCER PRICE INDICES

NACE - PRODCOM	Ukupno Total			Domaće tržište Domestic market			Inostrano tržište Non-domestic market			
	I-VII 2015	I-VII 2015	I-VII 2015	I-VII 2015	I-VII 2015	I-VII 2015	I-VII 2015	I-VII 2015	I-VII 2015	
	I-VII 2014	θ 2014	XII 2014	I-VII 2014	θ 2014	XII 2014	I-VII 2014	θ 2014	XII 2014	
UKUPAN INDEKS	102,4	101,8	99,3	99,6	99,4	97,6	106,6	105,5	101,8	TOTAL INDEX
PREMA GLAVNIM INDUST. GRUPACIJAMA										BY MAIN INDUSTRIAL GROUPINGS
Energija	101,2	100,7	96,9	99,2	98,9	94,7	107,0	106,0	103,5	Energy
Intermedijarni proizvodi osim energije	105,5	104,5	101,1	100,5	100,3	99,6	110,8	108,8	102,4	Intermediate goods except energy
Kapitalni proizvodi	99,7	99,8	99,5	98,6	98,7	99,6	100,1	100,2	99,4	Capital goods
Trajni proizvodi za široku potrošnju	100,4	100,3	100,2	100,2	100,2	100,2	100,4	100,3	100,1	Durable consumer goods
Netrajni proizvodi za široku potrošnju	99,6	99,4	99,1	99,2	98,9	98,4	100,7	100,8	100,8	Non - durable consumer goods
PREMA PODRUČJIMA I OBLASTIMA KD-a										BY SECTIONS AND DIVISIONS OF CEA
B Vađenje ruda i kamena	99,6	99,7	100,1	99,5	99,6	100,1	100,1	100,1	99,9	Mining and quarrying
05 Vađenje uglja/ugljena i lignita	99,6	99,7	100,1	99,5	99,7	100,1	100,0	100,0	100,0	Mining of coal and lignite
07 Vađenje metalnih ruda	99,4	99,6	100,0	100,0	100,0	100,0	99,2	99,5	100,0	Mining of metal ores
08 Vađenje ostalih ruda i kamena	100,4	100,2	99,7	100,1	99,9	99,8	103,6	102,9	98,5	Other mining and quarrying
C Prerađivačka industrija	103,5	102,8	100,5	99,9	99,7	99,1	107,3	106,0	102,0	Manufacturing
10 Proizvodnja prehrambenih proizvoda	99,8	100,0	100,4	99,3	99,6	100,5	102,3	101,9	100,1	Manufacture of food products
11 Proizvodnja pića	100,0	100,0	100,0	100,1	100,2	100,2	102,4	101,8	95,3	Manufacture of beverages
12 Proizvodnja duhanskih proizvoda	95,7	91,9	85,2	95,9	91,3	83,3	95,6	96,5	98,7	Manufacture of tobacco products
13 Proizvodnja tekstila	89,4	93,8	100,9	100,5	100,3	100,0	88,8	93,4	100,8	Manufacture of textiles
14 Proizvodnja odjeće	103,0	101,5	99,7	100,0	100,0	100,0	104,7	102,5	99,8	Manufacture of wearing apparel
15 Proizvodnja kože i srodnih proizvoda	102,6	102,3	102,7	100,6	100,3	100,1	102,7	102,3	102,8	Manufacture of leather and related products
16 Prerada drveta/drva i proizvoda od drveta/drva i plute, osim namještaja; proizvodnja predmeta od slame i pletarskih materijala	99,8	99,8	99,7	99,7	99,6	99,4	99,9	100,1	100,2	Manufacture of wood and products of wood and cork except furniture; mfr. of articles of straw and plaiting materials
17 Proizvodnja papira i proizvoda od papira	97,4	97,9	100,6	98,4	98,5	100,9	93,4	95,2	98,7	Manufacture of paper and paper products
18 Štampanje/ Tiskanje i umnožavanje snimljenih zapisa	90,7	92,3	95,5	90,7	92,3	95,5	-	-	-	Printing and reproduction of recorded media
19 Proizvodnja kokska i rafiniranih naftnih proizvoda	111,1	109,2	104,6	98,8	99,2	98,6	111,3	109,3	104,7	Manufacture of coke, refined petroleum products
20 Proizvodnja hemikalija/ kemikalija i hemijskih/ kemijskih proizvoda	99,7	100,3	102,7	99,2	99,1	100,1	100,1	101,3	105,0	Manufacture of chemicals and chemical products
21 Proizvodnja osnovnih farmaceutskih proizvoda i farmaceutskih preparata	99,4	98,9	98,2	96,8	96,2	95,3	102,2	101,7	101,2	Manufacture of basic pharmaceutical products and pharmaceutical preparations
22 Proizvodnja proizvoda od gume i plastičnih masa	100,7	100,4	100,1	99,9	100,0	100,2	101,9	101,1	100,1	Manufacture of rubber and plastic products
23 Proizvodnja ostalih nemetalnih mineralnih proizvoda	97,7	98,7	98,4	98,9	99,6	98,2	87,8	91,4	100,8	Manufacture of other non-metallic mineral products
24 Proizvodnja baznih metala	113,9	110,8	102,0	106,3	104,5	99,0	116,4	112,9	102,9	Manufacture of basic metals

CIJENE
PRICES

4.13 INDEKSI CIJENA PROIZVOĐAČA INDUSTRIJSKIH PROIZVODA (nastavak)
PRODUCER PRICE INDICES (continued)

NACE - PRODCOM	Ukupno Total			Domaće tržište Domestic market			Inostrano tržište Non-domestic market			
	I-VII 2015	I-VII 2015	I-VII 2015	I-VII 2015	I-VII 2015	I-VII 2015	I-VII 2015	I-VII 2015	I-VII 2015	
	I-VII 2014	θ 2014	XII 2014	I-VII 2014	θ 2014	XII 2014	I-VII 2014	θ 2014	XII 2014	
25 Proizvodnja gotovih metalnih proizvoda, osim mašina/strojeva i opreme	100,0	100,2	100,0	98,6	98,9	100,0	101,7	101,9	99,8	Manufacture of fabricated metal products, except machinery and equipment
26 Proizvodnja računara te elektroničkih i optičkih proizvoda	98,9	99,9	101,7	98,9	99,9	101,7	-	-	-	Manufacture of computers, electronic and optical products
27 Proizvodnja električne opreme	98,5	98,9	99,4	100,7	100,8	101,0	98,1	99,0	100,6	Manufacture of electrical equipment
28 Proizvodnja mašina/ strojeva i uređaja, d.n.	98,8	98,9	98,7	97,1	97,3	97,6	99,6	99,6	99,1	Manufacture of machinery and equipment n.e.c.
29 Proizvodnja motornih vozila, prikolica i poluprikolica	99,0	99,1	99,2	100,0	100,0	100,0	99,0	99,1	99,2	Manufacture of motor vehicles, trailers, semi-trailers
30 Proizvodnja ostalih prijevoznih sredstava	100,0	100,0	100,0	100,0	100,0	100,0	100,0	100,0	100,0	Manufacture of other transport equipment
31 Proizvodnja namještaja	100,8	100,6	100,2	100,2	100,2	100,2	101,4	101,0	100,2	Manufacture of furniture
32 Ostala prerađivačka industrija	102,1	102,3	102,9	101,5	101,5	101,5	102,3	102,7	103,5	Other manufacturing
D Proizvodnja i snabdijevanje/ opskrba el. energijom, gasom/plinom, parom i klimatizacija	98,8	98,5	92,9	99,1	98,6	92,2	94,2	95,8	100,0	Electricity, gas, steam and air conditioning supply
35 Proizvodnja i snabdijevanje/ opskrba el. energijom, gasom/plinom, parom i klimatizacija	98,8	98,5	92,9	99,1	98,6	92,2	94,2	95,8	100,0	Electricity, gas, steam and air conditioning supply
E Snabdijevanje vodom; uklanjanje otpadnih voda, upravljanje otpadom te djelatnost sanacije okoliša	91,5	93,0	98,5	90,2	92,4	100,2	93,7	93,9	94,8	Water supply sewerage, waste management and remediation activities
38 Sakupljanje otpada, djelatnost obrade i zbrinjavanja otpada; reciklaža materijala	91,5	93,0	98,5	90,2	92,4	100,2	93,7	93,9	94,8	Waste collection, treatment and disposal activities; materials recovery

CIJENE
PRICES

4.14 UKUPAN INDEKS CIJENA PROIZVOĐAČA INDUSTRIJSKIH PROIZVODA
PRODUCER PRICE INDEX TOTAL

Q 2011=100

NACE - PRODCOM	2014						2015							NACE - PRODCOM
	VII	VIII	IX	X	XI	XII	I	II	III	IV	V	VI	VII	
UKUPAN INDEKS PREMA GLAVNIM IND. GRUPACIJAMA	96,5	96,7	97,1	97,7	99,9	100,0	99,7	100,3	99,5	99,1	99,1	98,8	98,9	TOTAL INDEX BY MAIN INDUSTRIAL GROUPINGS
Energija	97,7	98,2	99,1	98,9	104,2	104,2	104,6	104,9	101,0	100,8	99,3	97,9	98,5	Energy
Intermedijarni proizvodi osim energije	93,2	93,3	93,4	95,1	97,1	97,1	97,2	98,3	98,6	97,8	98,7	98,3	98,1	Intermediate goods except energy
Kapitalni proizvodi	95,9	96,1	95,7	95,2	95,1	96,0	95,7	95,3	96,0	95,4	95,3	95,3	95,5	Capital goods
Trajni proizvodi za široku potrošnju	101,4	101,0	101,0	101,0	101,0	101,1	101,9	101,4	101,6	101,3	101,0	101,0	101,0	Durable consumer goods
Netrajni proizvodi za široku potrošnju	100,7	100,8	101,5	101,8	101,6	101,6	100,0	100,3	100,1	100,2	100,5	101,6	101,9	Non - durable consumer goods
PREMA PODRUČJIMA I OBLASTIMA KD-a														BY SECTIONS AND DIVISIONS OF CEA
B Vadenje ruda i kamena	102,9	103,4	102,8	102,9	102,9	102,7	102,7	102,7	102,5	103,1	102,9	102,7	103,0	Mining and quarrying
05 Vadenje uglja/ugljena i lignita	103,3	103,8	103,0	103,1	103,1	103,0	102,9	103,0	102,8	103,4	103,3	103,0	103,4	Mining of coal and lignite
07 Vadenje metalnih ruda	96,0	96,0	96,0	96,0	96,0	96,0	96,0	96,0	96,0	96,0	96,0	96,0	96,0	Mining of metal ores
08 Vadenje ostalih ruda i kamena	100,2	100,2	100,2	100,3	100,4	100,7	100,9	100,3	100,0	100,5	100,4	100,0	100,4	Other mining and quarrying
C Prerađivačka industrija	96,3	96,5	97,0	97,9	99,0	99,2	99,0	99,8	100,4	99,8	99,9	99,5	99,6	Manufacturing
10 Proizvodnja prehrambenih proizvoda	100,5	100,6	100,5	100,8	100,6	100,4	100,5	100,7	100,4	100,8	100,8	101,0	101,3	Manufacture of food products
11 Proizvodnja pića	106,3	106,3	106,3	106,5	106,5	106,6	106,4	106,4	106,1	106,0	106,5	107,2	107,4	Manufacture of beverages
12 Proizvodnja duhanskih proizvoda	84,2	84,1	95,0	94,8	94,7	94,7	77,8	77,8	77,8	77,5	77,5	88,3	88,4	Mfr. of tobacco products
13 Proizvodnja tekstila	77,3	77,3	77,3	77,3	77,3	77,3	78,0	78,0	78,0	78,0	78,0	78,0	78,0	Manufacture of textiles
14 Proizvodnja odjeće	114,1	110,7	110,7	110,7	110,5	110,5	110,2	110,2	110,2	110,2	110,2	110,2	110,2	Manufacture of wearing apparel
15 Proizvodnja kože i srodnih proizvoda	121,4	121,7	121,7	121,7	120,0	120,0	120,2	123,5	123,5	123,3	124,0	124,0	124,0	Manufacture of leather and related products
16 Prerada drveta/drva i proizvoda od drveta/drva i plute, osim namještaja; proizvodnja predmeta od slame i pletarskih materijala	97,5	97,5	97,5	97,5	97,6	97,7	97,9	97,5	97,3	97,4	97,5	97,4	97,1	Manufacture of wood and products of wood and cork except furniture; mfr. of articles of straw and plaiting materials
17 Proizvodnja papira i proizvoda od papira	99,6	98,9	99,0	99,9	97,1	96,3	96,1	95,8	97,7	95,4	98,0	96,7	98,2	Manufacture of paper and paper products
18 Štampanje/ tiskanje i umnožavanje snimljenih zapisa	91,2	96,5	92,3	92,1	92,1	92,1	86,9	88,5	85,7	88,1	88,1	87,3	91,4	Printing and reproduction of recorded media
19 Proizvodnja koksa i rafiniranih naftnih proizvoda	101,0	102,1	106,0	106,7	107,0	108,0	112,9	114,6	121,9	119,7	112,8	103,4	105,6	Manufacture of coke, refined petroleum products
20 Proizvodnja hemikalija/kemikalija i hemijskih/kemijskih proizvoda	107,7	108,5	104,4	105,7	104,6	103,9	103,2	103,5	103,0	104,5	110,1	109,7	112,9	Manufacture of chemicals and chemical products
21 Proizvodnja osnovnih farmaceutskih proizvoda i farmaceutskih preparata	88,2	88,8	88,8	88,8	88,8	88,8	86,4	86,4	87,9	87,3	87,3	87,2	87,7	Manufacture of basic pharmaceutical products and pharmaceutical preparations

CIJENE
PRICES

4.14 UKUPAN INDEKS CIJENA PROIZVOĐAČA INDUSTRIJSKIH PROIZVODA (nastavak)
PRODUCER PRICE INDEX TOTAL (continued)

9 2011=100

NACE - PRODCOM	2014						2015							NACE - PRODCOM
	VII	VIII	IX	X	XI	XII	I	II	III	IV	V	VI	VII	
22 Proizvodnja proizvoda od gume i plastičnih masa	101,5	101,4	101,5	101,3	101,4	101,4	101,3	101,3	101,4	101,3	101,5	101,5	102,3	Manufacture of rubber and plastic products
23 Proizvodnja ostalih nemetalnih mineralnih proizvoda	94,8	95,6	94,5	94,7	93,9	96,7	95,9	95,6	95,0	95,5	95,4	94,5	94,4	Manufacture of other non-metallic mineral products
24 Proizvodnja baznih metala	88,8	88,9	90,0	93,1	98,2	98,1	98,9	101,0	100,8	100,0	100,5	100,3	99,0	Manufacture of basic metals
25 Proizvodnja gotovih metalnih proizvoda, osim mašina/strojeva i opreme	99,7	99,6	98,6	98,1	98,2	99,3	98,9	99,6	100,4	98,5	98,8	99,1	99,9	Manufacture of fabricated metal products, except machinery and equipment
26 Proizvodnja računara te elektroničkih i optičkih proizvoda	91,1	91,1	90,2	90,4	90,4	90,2	90,7	90,7	90,9	92,4	92,5	92,5	92,3	Manufacture of computers, electronic and optical products
27 Proizvodnja električne opreme	91,9	91,2	90,9	90,9	90,9	90,9	84,5	89,4	96,1	91,2	91,2	90,9	89,5	Manufacture of electrical equipment
28 Proizvodnja mašina/strojeva i uređaja, d.n.	95,8	95,8	95,8	95,3	96,3	96,3	95,7	94,8	94,8	95,4	94,8	94,8	94,8	Manufacture of machinery and equipment n.e.c.
29 Proizvodnja motornih vozila, prikolica i poluprikolica	91,5	91,5	91,6	91,6	91,6	91,6	92,0	90,8	90,8	90,8	90,6	90,6	90,6	Manufacture of motor vehicles, trailers, semi-trailers
30 Proizvodnja ostalih prijevoznih sredstava	104,5	104,5	104,5	104,5	104,5	104,5	104,5	104,5	104,5	104,5	104,5	104,5	104,5	Manufacture of other transport equipment
31 Proizvodnja namještaja	101,8	101,7	101,8	101,7	101,8	102,0	102,9	102,3	102,5	102,3	101,8	101,8	101,8	Manufacture of furniture
32 Ostala preradaivačka industrija	105,4	105,4	105,4	105,4	105,4	105,1	107,1	107,1	107,1	107,1	107,1	110,7	110,7	Other manufacturing
D Proizvodnja i snabdijevanje/opskrba električnom energijom, gasom/plinom, parom i klimatizacija	93,8	94,1	95,0	94,2	103,5	103,5	102,8	102,8	93,5	93,5	93,2	93,5	93,8	Electricity, gas, steam and air conditioning supply
35 Proizvodnja i snabdijevanje/opskrba električnom energijom, gasom/plinom, parom i klimatizacija	93,8	94,1	95,0	94,2	103,5	103,5	102,8	102,8	93,5	93,5	93,2	93,5	93,8	Electricity, gas, steam and air conditioning supply
E Snabdijevanje vodom; uklanjanje otpadnih voda, upravljanje otpadom te djelatnost sanacije okoliša	84,7	84,3	85,2	83,8	80,3	80,0	79,4	79,4	78,5	78,0	79,9	79,2	77,1	Water supply sewerage, waste management and remediation activities
38 Sakupljanje otpada, djelatnost obrade i zbrinjavanja otpada; reciklaža materijala	84,7	84,3	85,2	83,8	80,3	80,0	79,4	79,4	78,5	78,0	79,9	79,2	77,1	Waste collection, treatment and disposal activities; materials recovery

CIJENE
PRICES

4.15 INDEKSI CIJENA PROIZVOĐAČA INDUSTRIJSKIH PROIZVODA NA DOMAĆEM TRŽIŠTU
PRODUCER PRICE INDICES ON DOMESTIC MARKET

Q 2011=100

NACE - PRODCOM							2015							NACE - PRODCOM
	VII	VIII	IX	X	XI	XII	I	II	III	IV	V	VI	VII	
UKUPAN INDEKS PREMA GLAVNIM IND. GRUPACIJAMA	97,3	97,4	97,7	97,8	100,3	100,2	99,2	99,2	97,2	96,9	97,3	97,4	97,6	TOTAL INDEX BY MAIN INDUSTRIAL GROUPINGS
Energija	97,5	97,7	97,4	97,5	104,4	104,3	103,6	103,6	96,7	96,9	96,9	96,8	96,9	Energy
Intermedijarni proizvodi osim energije	94,8	94,7	95,0	95,3	96,1	96,0	95,6	95,7	96,4	95,0	95,9	95,1	95,4	Intermediate goods except energy
Kapitalni proizvodi	98,0	98,0	97,8	97,9	96,7	96,7	96,2	96,2	96,3	96,4	96,4	96,4	96,4	Capital goods
Trajni proizvodi za široku potrošnju	102,0	102,0	102,0	102,0	102,0	102,0	102,0	102,3	102,2	102,2	102,2	102,2	102,2	Durable consumer goods
Netrajni proizvodi za široku potrošnju	99,4	99,7	100,7	100,7	100,6	100,6	98,3	98,3	98,0	98,4	98,7	100,3	100,7	Non - durable consumer goods
PREMA PODRUČJIMA I OBLASTIMA KD-a														BY SECTIONS AND DIVISIONS OF CEA
B Vađenje ruda i kamena	102,8	103,3	102,6	102,7	102,7	102,5	102,4	102,5	102,3	102,9	102,7	102,5	102,8	Mining and quarrying
05 Vađenje uglja/ugljena i lignita	103,1	103,7	102,8	102,9	102,9	102,8	102,7	102,8	102,6	103,2	103,1	102,8	103,2	Mining of coal and lignite
07 Vađenje metalnih ruda	101,2	101,2	101,2	101,2	101,2	101,2	101,2	101,2	101,2	101,2	101,2	101,2	101,2	Mining of metal ores
08 Vađenje ostalih ruda i kamena	99,9	99,9	99,9	99,9	99,9	99,9	99,9	99,7	99,4	99,9	99,9	99,4	99,6	Other mining and quarrying
C Prerađivačka industrija	97,1	97,2	97,8	97,9	98,3	98,2	97,0	97,1	97,3	96,8	97,4	97,6	97,9	Manufacturing
10 Proizvodnja prehrambenih proizvoda	99,3	99,4	99,2	98,8	98,6	98,3	98,4	98,4	98,1	98,9	99,0	99,2	99,5	Manufacture of food products
11 Proizvodnja pića	106,4	106,4	106,4	106,6	106,6	106,6	106,7	106,7	106,3	106,2	106,8	107,5	107,7	Manufacture of beverages
12 Proizvodnja duhanskih proizvoda	82,4	82,4	94,9	94,9	94,9	94,9	75,5	75,5	75,5	75,5	75,5	87,9	88,0	Manufacture of tobacco products
13 Proizvodnja tekstila	108,4	108,4	108,4	108,4	108,4	108,4	108,4	108,4	108,4	108,4	108,4	108,4	108,4	Manufacture of textiles
14 Proizvodnja odjeće	100,5	100,5	100,5	100,5	100,5	100,5	100,5	100,5	100,5	100,5	100,5	100,5	100,5	Manufacture of wearing apparel
15 Proizvodnja kože i srodnih proizvoda	101,6	102,1	101,6	101,6	101,6	101,6	101,6	101,6	101,6	101,6	102,2	101,7	101,7	Manufacture of leather and related products
16 Prerada drveta/drva i proizvoda od drveta/drva i plute, osim namještaja; proizvodnja predmeta od slame i pletarskih materijala	101,5	101,5	101,5	101,8	101,8	101,7	101,9	101,2	100,9	100,9	101,1	100,9	100,8	Manufacture of wood and products of wood and cork except furniture; mfr. of articles of straw and plaiting materials
17 Proizvodnja papira i proizvoda od papira	100,8	100,9	101,0	102,2	99,0	98,0	98,2	97,5	99,9	97,0	100,4	98,8	100,7	Manufacture of paper and paper products
18 Štampanje/ tiskanje i umnožavanje snimljenih zapisa	91,2	96,5	92,3	92,1	92,1	92,1	86,9	88,5	85,7	88,1	88,1	87,3	91,4	Printing and reproduction of recorded media
19 Proizvodnja koksa i rafiniranih naftnih proizvoda	81,6	83,3	83,5	84,9	85,8	85,8	86,0	84,2	86,1	85,0	84,1	82,8	83,9	Manufacture of coke, refined petroleum products
20 Proizvodnja hemikalija/kemikalija i hemijskih/kemijskih proizvoda	105,1	105,1	104,7	104,6	105,0	103,5	101,2	102,6	103,4	104,4	104,8	104,2	104,4	Manufacture of chemicals and chemical products
21 Proizvodnja osnovnih farmaceutskih proizvoda i farmaceutskih preparata	80,4	81,7	81,7	81,7	81,7	81,7	77,5	77,5	78,7	77,5	77,5	77,6	78,5	Manufacture of basic pharmaceutical products and pharmaceutical preparations

CIJENE
PRICES

4.15 INDEKSI CIJENA PROIZVOĐAČA INDUSTRIJSKIH PROIZVODA NA DOMAĆEM TRŽIŠTU (nastavak)

PRODUCER PRICE INDICES ON DOMESTIC MARKET (continued)

Q 2011=100

NACE - PRODCOM	2014						2015							NACE - PRODCOM
	VII	VIII	IX	X	XI	XII	I	II	III	IV	V	VI	VII	
22 Proizvodnja proizvoda od gume i plastičnih masa	101,9	101,8	101,9	101,6	101,7	101,7	101,7	101,7	101,6	101,5	101,7	101,7	103,1	Manufacture of rubber and plastic products
23 Proizvodnja ostalih nemetalnih mineralnih proizvoda	93,1	94,1	94,3	94,5	93,7	96,9	96,1	95,5	94,9	95,5	95,3	94,4	94,3	Manufacture of other non-metallic mineral products
24 Proizvodnja baznih metala	91,0	89,9	91,3	92,3	97,8	96,5	97,9	96,9	96,2	93,5	95,3	94,4	94,4	Manufacture of basic metals
25 Proizvodnja gotovih metalnih proizvoda, osim mašina/strojeva i opreme	99,4	98,6	98,6	98,6	98,3	97,6	97,6	98,1	97,9	97,0	97,4	97,4	98,0	Manufacture of fabricated metal products, except machinery and equipment
26 Proizvodnja računara te elektroničkih i optičkih proizvoda	91,1	91,1	90,2	90,4	90,4	90,2	90,7	90,7	90,9	92,4	92,5	92,5	92,3	Manufacture of computers, electronic and optical products
27 Proizvodnja električne opreme	88,9	88,9	88,9	88,9	88,9	88,9	83,2	88,7	96,1	90,7	90,7	90,3	88,8	Manufacture of electrical equipment
28 Proizvodnja mašina/strojeva i uređaja, d.n.	92,1	92,1	92,1	92,1	92,1	92,1	89,9	89,9	89,9	89,9	89,9	89,9	89,9	Manufacture of machinery and equipment n.e.c.
29 Proizvodnja motornih vozila, prikolica i poluprikolica	100,0	100,0	100,0	100,0	100,0	100,0	100,0	100,0	100,0	100,0	100,0	100,0	100,0	Manufacture of motor vehicles, trailers, semi-trailers
30 Proizvodnja ostalih prijevoznih sredstava	103,9	103,9	103,9	103,9	103,9	103,9	103,9	103,9	103,9	103,9	103,9	103,9	103,9	Manufacture of other transport equipment
31 Proizvodnja namještaja	102,0	102,0	102,0	102,0	102,0	102,0	102,0	102,3	102,2	102,2	102,2	102,2	102,2	Manufacture of furniture
32 Ostala prerađivačka industrija	100,0	100,0	100,0	100,0	100,0	100,0	101,5	101,5	101,5	101,5	101,5	101,5	101,5	Other manufacturing
D Proizvodnja i snabdijevanje/opskrba električnom energijom, gasom/plinom, parom i klimatizacija	94,9	94,9	94,9	94,9	105,0	105,0	104,0	104,0	94,0	94,0	94,0	94,0	94,0	Electricity, gas, steam and air conditioning supply
35 Proizvodnja i snabdijevanje/opskrba električnom energijom, gasom/plinom, parom i klimatizacija	94,9	94,9	94,9	94,9	105,0	105,0	104,0	104,0	94,0	94,0	94,0	94,0	94,0	Electricity, gas, steam and air conditioning supply
E Snabdijevanje vodom; uklanjanje otpadnih voda, upravljanje otpadom te djelatnost sanacije okoliša	84,0	83,7	84,4	82,3	77,3	77,3	78,5	77,6	76,4	77,8	78,5	77,8	75,6	Water supply sewerage, waste management and remediation activities
38 Sakupljanje otpada, djelatnost obrade i zbrinjavanja otpada; reciklaža materijala	84,0	83,7	84,4	82,3	77,3	77,3	78,5	77,6	76,4	77,8	78,5	77,8	75,6	Waste collection, treatment and disposal activities; materials recovery

CIJENE
PRICES

4.16 INDEKSI CIJENA PROIZVOĐAČA INDUSTRIJSKIH PROIZVODA NA INOSTRANOM TRŽIŠTU
PRODUCER PRICE INDICES ON NON-DOMESTIC MARKET

Ø 2011=100

NACE - PRODCOM							2015							NACE - PRODCOM
	VII	VIII	IX	X	XI	XII	I	II	III	IV	V	VI	VII	
UKUPAN INDEKS PREMA GLAVNIM IND. GRUPACIJAMA	95,2	95,6	96,1	97,6	99,4	99,7	100,5	101,9	102,8	102,3	101,7	100,8	100,8	TOTAL INDEX BY MAIN INDUSTRIAL GROUPINGS
Energija	98,2	99,7	104,3	103,2	103,4	104,0	107,5	108,9	113,9	112,4	106,6	101,0	103,3	Energy
Intermedijarni proizvodi osim energije	91,5	91,9	91,7	94,8	98,1	98,3	98,8	100,9	100,7	100,6	101,4	101,5	100,7	Intermediate goods except energy
Kapitalni proizvodi	95,1	95,3	94,9	94,1	94,5	95,7	95,5	94,9	95,9	95,0	94,8	94,8	95,2	Capital goods
Trajni proizvodi za široku potrošnju	101,0	100,3	100,2	100,2	100,2	100,5	101,9	100,7	101,1	100,6	99,9	99,9	99,9	Durable consumer goods
Netrajni proizvodi za široku potrošnju	104,3	103,7	103,8	105,0	104,5	104,5	104,6	105,7	105,9	105,3	105,3	105,3	105,3	Non - durable consumer goods
PREMA PODRUČJIMA I OBLASTIMA KD-a														BY SECTIONS AND DIVISIONS OF CEA
B Vadenje ruda i kamena	103,9	103,9	103,9	104,0	104,0	104,2	104,3	104,1	104,1	104,1	104,0	104,1	104,2	Mining and quarrying
05 Vadenje uglja/ugljena i lignita	104,4	104,4	104,4	104,4	104,4	104,4	104,4	104,4	104,4	104,4	104,4	104,5	104,4	Mining of coal and lignite
08 Vadenje ostalih ruda i kamena	103,6	103,6	103,6	104,6	105,3	109,0	111,4	106,3	106,4	106,9	105,5	105,9	109,0	Other mining and quarrying
C Prerađivačka industrija	95,5	95,7	96,1	97,8	99,7	100,2	101,1	102,5	103,5	102,9	102,5	101,4	101,3	Manufacturing
10 Proizvodnja prehrambenih proizvoda	106,2	106,6	106,8	110,6	110,3	110,2	110,3	111,8	111,5	110,0	109,5	109,7	109,5	Manufacture of food products
11 Proizvodnja pića	99,6	99,6	99,6	99,6	99,6	107,0	102,0	102,0	102,0	102,0	102,0	102,0	102,0	Manufacture of beverages
12 Proizvodnja duhanskih proizvoda	95,1	94,3	95,4	94,3	93,2	93,2	93,2	93,2	93,2	91,1	91,1	91,1	91,1	Manufacture of tobacco products
13 Proizvodnja tekstila	76,4	76,4	76,4	76,4	76,4	76,4	77,0	77,0	77,0	77,0	77,0	77,0	77,0	Manufacture of textiles
14 Proizvodnja odjeće	121,4	116,1	116,1	116,1	115,9	115,9	115,7	115,7	115,7	115,7	115,7	115,7	115,7	Manufacture of wearing apparel
15 Proizvodnja kože i srodnih proizvoda	123,1	123,4	123,4	123,4	121,6	121,6	121,7	125,3	125,3	125,0	125,8	125,8	125,8	Manufacture of leather and related products
16 Prerada drveta/drva i proizvoda od drveta/drva i plute, osim namještaja; proizvodnja predmeta od slame i pletarskih materijala	93,6	93,7	93,7	93,3	93,5	93,8	94,0	94,0	93,9	94,0	94,1	94,0	93,6	Manufacture of wood and products of wood and cork except furniture; mfr. of articles of straw and plaiting materials
17 Proizvodnja papira i proizvoda od papira	95,2	91,2	91,2	90,9	89,9	89,9	88,0	89,3	89,1	89,3	88,7	88,3	88,2	Manufacture of paper and paper products
19 Proizvodnja koksa i rafiniranih naftnih proizvoda	101,6	102,7	106,7	107,4	107,7	108,7	113,7	115,5	122,9	120,7	113,6	104,0	106,2	Manufacture of coke, refined petroleum products
20 Proizvodnja hemikalija/kemikalija i hemijskih/kemijskih proizvoda	109,9	111,4	104,1	106,7	104,3	104,2	105,0	104,2	102,6	104,5	114,7	114,4	120,3	Manufacture of chemicals and chemical products
21 Proizvodnja osnovnih farmaceutskih proizvoda i farmaceutskih preparata	95,4	95,4	95,4	95,4	95,4	95,4	95,3	95,3	97,1	97,1	97,1	96,8	96,8	Manufacture of basic pharmaceutical products and pharmaceutical preparations
22 Proizvodnja proizvoda od gume i plastičnih masa	100,9	100,9	100,9	100,9	100,9	100,9	100,8	100,8	101,1	101,1	101,1	101,1	101,1	Manufacture of rubber and plastic products
23 Proizvodnja ostalih nemetalnih mineralnih proizvoda	109,9	109,3	96,5	96,6	96,1	95,0	94,0	96,1	96,0	95,5	96,6	95,9	95,9	Manufacture of other non- metallic mineral products

CIJENE
PRICES

4.16 INDEKSI CIJENA PROIZVOĐAČA INDUSTRIJSKIH PROIZVODA NA INOSTRANOM TRŽIŠTU (nastavak)
PRODUCER PRICE INDICES ON NON-DOMESTIC MARKET (continued)

Ø 2011=100

NACE - PRODCOM							2015							NACE - PRODCOM
	VII	VIII	IX	X	XI	XII	I	II	III	IV	V	VI	VII	
24 Proizvodnja baznih metala	88,1	88,5	89,5	93,4	98,3	98,6	99,2	102,3	102,2	102,0	102,1	102,2	100,5	Manufacture of basic metals
25 Proizvodnja gotovih metalnih proizvoda, osim mašina/strojeva i opreme	100,1	100,8	98,5	97,5	98,0	101,6	100,4	101,5	103,5	100,3	100,5	101,1	102,3	Manufacture of fabricated metal products, except machinery and equipment
27 Proizvodnja električne opreme	99,0	96,7	95,7	95,7	95,7	95,7	96,3	96,3	96,3	96,3	96,3	96,3	96,3	Manufacture of electrical equipment
28 Proizvodnja mašina/strojeva i uređaja, d.n.	97,5	97,5	97,5	96,8	98,3	98,3	98,4	97,1	97,1	97,9	97,1	97,1	97,1	Manufacture of machinery and equipment n.e.c.
29 Proizvodnja motornih vozila, prikolica i poluprikolica	91,5	91,5	91,6	91,6	91,6	91,6	92,0	90,8	90,8	90,8	90,6	90,6	90,6	Manufacture of motor vehicles, trailers, semi-trailers
30 Proizvodnja ostalih prijevoznih sredstava	118,7	118,7	118,7	118,7	118,7	118,7	118,7	118,7	118,7	118,7	118,7	118,7	118,7	Manufacture of other transport equipment
31 Proizvodnja namještaja	101,6	101,4	101,6	101,5	101,6	102,0	103,7	102,3	102,8	102,3	101,5	101,5	101,5	Manufacture of furniture
32 Ostala prerađivačka industrija	107,7	107,7	107,7	107,7	107,7	107,2	109,5	109,5	109,5	109,5	109,5	114,7	114,7	Other manufacturing
D Proizvodnja i snabdijevanje/opskrba električnom energijom, gasom/plinom, parom i klimatizacija	80,9	85,3	95,6	86,5	86,5	86,5	86,5	86,5	86,5	86,5	81,6	86,5	91,2	Electricity, gas, steam and air conditioning supply
35 Proizvodnja i snabdijevanje/opskrba električnom energijom, gasom/plinom, parom i klimatizacija	80,9	85,3	95,6	86,5	86,5	86,5	86,5	86,5	86,5	86,5	81,6	86,5	91,2	Electricity, gas, steam and air conditioning supply
E Snabdijevanje vodom; uklanjanje otpadnih voda, upravljanje otpadom te djelatnost sanacije okoliša	86,2	85,7	87,0	87,0	86,6	85,8	81,1	82,8	82,5	78,5	82,5	81,8	80,1	Water supply sewerage, waste management and remediation activities
38 Sakupljanje otpada, djelatnost obrade i zbrinjavanja otpada; reciklaža materijala	86,2	85,7	87,0	87,0	86,6	85,8	81,1	82,8	82,5	78,5	82,5	81,8	80,1	Waste collection, treatment and disposal activities; materials recovery

INVESTICIJE U STALNA SREDSTVA
GROSS FIXED CAPITAL FORMATION

5.1 ISPLATE ZA INVESTICIJE, OSTVARENE INVESTICIJE I OSTVARENE INVESTICIJE U NOVA STALNA SREDSTVA
PAYMENTS FOR GROSS FIXED CAPITAL FORMATION, GROSS FIXED CAPITAL FORMATION AND
GROSS FIXED CAPITAL FORMATION IN NEW FIXED ASSETS
ORGANIZACIONI PRINCIP/ORGANIZATIONAL PRINCIPLE

000 KM

Djelatnost investitora	Isplate za investicije Payments for gross fixed capital formation		Ostvarene investicije Gross fixed capital formation		Ostvarene investicije u nova stalna sredstva Gross fixed capital formation in new fixed assets		Activity of investor
	2013	2014 ¹⁾	2013	2014 ¹⁾	2013	2014 ¹⁾	
UKUPNO	3.097.552	3.170.692	3.080.581	3.150.232	2.812.389	2.886.150	TOTAL
Pravne osobe - ukupno	3.047.231	3.122.709	3.030.260	3.102.249	2.762.068	2.838.167	Legal entities - total
A Poljoprivreda, šumarstvo i ribolov	30.931	29.156	31.027	29.352	26.970	22.018	Agriculture, forestry and fishing
B Vađenje ruda i kamena	101.051	97.959	103.374	101.637	98.135	98.780	Mining and quarrying
C Prerađivačka industrija	520.431	566.169	510.826	566.247	432.867	492.047	Manufacturing
D Proizvodnja i snabdijevanje/opskrba električnom energijom, plinom, parom i klimatizacija	231.896	181.556	224.904	186.212	224.541	185.259	Electricity, gas, steam and air conditioning supply
E Snabdijevanje/opskrba vodom; uklanjanje otpadnih voda, upravljanje otpadom te djelatnosti sanacije okoliša	39.214	25.143	38.546	24.402	32.791	19.669	Water supply; sewerage, waste management and remediation activities
F Građevinarstvo	158.759	140.066	144.790	142.407	120.175	121.499	Construction
G Trgovina na veliko i na malo; popravak motornih vozila i motocikala	523.729	436.142	515.826	459.256	428.156	373.805	Wholesale and retail trade; repair of motor vehicles and motorcycles
H Prijevoz i skladištenje	150.015	129.877	150.005	127.393	125.118	97.885	Transportation and storage
I Djelatnosti pružanja smještaja te pripreme i usluživanja hrane (hotelijerstvo i ugostiteljstvo)	67.075	66.753	67.966	64.638	56.024	58.235	Accommodation and food service activities
J Informacije i komunikacije	254.106	225.460	250.786	235.894	249.681	234.743	Information and communication
K Finansijske/Financijske djelatnosti i djelatnosti osiguranja	70.396	87.165	63.470	79.549	63.103	79.282	Financial and insurance activities
L Poslovanje nekretninama	70.675	134.331	70.160	134.609	60.673	123.590	Real estate activities
M Stručne, naučne/znanstvene i tehničke djelatnosti	506.945	637.399	542.106	583.162	536.456	576.102	Professional, scientific and technical activities
N Administrativne i pomoćne uslužne djelatnosti	22.255	28.330	21.047	27.497	16.652	22.609	Administrative and support service activities
O Javna uprava i odbrana/ obrana; obavezno/obvezno socijalno osiguranje	178.663	217.617	178.793	216.156	177.631	213.385	Public administration and defence; compulsory social security
P Obrazovanje	54.512	29.534	55.823	30.098	55.124	28.204	Education
Q Djelatnosti zdravstvene i socijalne zaštite/skrbi	42.132	60.636	36.978	64.455	35.883	63.279	Human health and social work activities
R Umjetnost, zabava i rekreacija	13.651	18.536	12.978	18.423	12.220	17.845	Arts, entertainment and recreation
S Ostale uslužne djelatnosti	10.796	10.878	10.855	10.862	9.870	9.932	Other service activities
Poljoprivredna gazdinstva	50.321	47.983	50.321	47.983	50.321	47.983	Agricultural households

¹⁾ Prvi rezultati

¹⁾ First results

INVESTICIJE U STALNA SREDSTVA
GROSS FIXED CAPITAL FORMATION

5.2 ISPLATE ZA INVESTICIJE PO OSNOVNIM IZVORIMA FINANSIRANJA/FINANCIRANJA U 2014.¹⁾ GODINI
PAYMENTS FOR GROSS FIXED CAPITAL FORMATION BY MAIN SOURCES IN 2014¹⁾

ORGANIZACIONI PRINCIP/ORGANIZATIONAL PRINCIPLE

000 KM

Djelatnost investitora	Ukupno <i>Total</i>	Iz sopstvenih sredstava <i>From own financial assets</i>	Iz udruženih sredstava <i>From joint assets</i>	Iskorišteni finansijski/ financijski krediti <i>From financial credits</i>	Finansijski/ financijski lizing <i>Financial leasing</i>	Iz sredstava fondova i budžeta/ proračuna <i>From assets of funds and budgets</i>	Iz ostalih izvora <i>From other sources</i>	Activity of investor
UKUPNO	3.170.692	1.900.451	145.296	891.964	67.508	42.013	123.460	TOTAL
Pravne osobe - ukupno	3.122.709	1.876.267	145.296	870.638	67.508	42.013	120.987	Legal entities - total
A Poljoprivreda, šumarstvo i ribolov	29.156	21.787	494	6.549	165	71	91	<i>Agriculture, forestry and fishing</i>
B Vađenje ruda i kamena	97.959	73.476	10.933	8.539	-	-	5.011	<i>Mining and quarrying</i>
C Prerađivačka industrija	566.169	349.918	14.977	180.778	13.068	416	7.012	<i>Manufacturing</i>
D Proizvodnja i snabdijevanje/opskrba električnom energijom, plinom, parom i klimatizacija	181.556	161.168	752	12.391	28	352	6.867	<i>Electricity, gas, steam and air conditioning supply</i>
E Snabdijevanje/opskrba vodom; uklanjanje otpadnih voda, upravljanje otpadom te djelatnosti sanacije okoliša	25.143	10.037	134	2.675	652	3.417	8.228	<i>Water supply; sewerage, waste management and remediation activities</i>
F Građevinarstvo	140.066	90.493	418	42.361	4.728	80	1.986	<i>Construction</i>
G Trgovina na veliko i na malo; popravak motornih vozila i motocikala	436.142	316.031	1.724	90.302	16.127	690	11.266	<i>Wholesale and retail trade; repair of motor vehicles and motorcycles</i>
H Prijevoz i skladištenje	129.877	69.374	262	36.844	22.374	131	893	<i>Transportation and storage</i>
I Djelatnosti pružanja smještaja te pripreme i usluživanja hrane (hotelijerstvo i ugostiteljstvo)	66.753	20.354	32.000	12.436	780	286	898	<i>Accommodation and food service activities</i>
J Informacije i komunikacije	225.460	188.878	-	6.745	1.707	49	28.081	<i>Information and communication</i>
K Finansijske/Financijske djelatnosti i djelatnosti osiguranja	87.165	85.374	-	1.490	228	69	4	<i>Financial and insurance activities</i>
L Poslovanje nekretninama	134.331	45.240	67.159	21.678	57	76	121	<i>Real estate activities</i>
M Stručne, naučne/znanstvene i tehničke djelatnosti	637.399	205.238	5.336	413.200	1.333	8.878	3.415	<i>Professional, scientific and technical activities</i>
N Administrativne i pomoćne uslužne djelatnosti	28.330	19.347	98	3.008	5.242	36	599	<i>Administrative and support service activities</i>
O Javna uprava i odbrana; obavezno/obvezno socijalno osiguranje	217.617	158.157	2.272	23.987	28	7.761	25.413	<i>Public administration and defence; compulsory social security</i>
P Obrazovanje	29.534	18.772	278	1.808	65	392	8.218	<i>Education</i>
Q Djelatnosti zdravstvene i socijalne zaštite/skrbi	60.636	24.526	6.522	3.147	689	17.606	8.147	<i>Human health and social work activities</i>
R Umjetnost, zabava i rekreacija	18.536	13.998	223	2.653	95	883	685	<i>Arts, entertainment and recreation</i>
S Ostale uslužne djelatnosti	10.878	4.102	1.715	47	142	819	4.052	<i>Other service activities</i>
Poljoprivredna gazdinstva	47.983	24.184	-	21.326	-	-	2.473	Agricultural households

¹⁾ Prvi rezultati

¹⁾ First results

INVESTICIJE U STALNA SREDSTVA
GROSS FIXED CAPITAL FORMATION

5.3 OSTVARENE INVESTICIJE U STALNA SREDSTVA PO TEHNIČKOJ STRUKTURI I DJELATNOSTI INVESTITORA U 2014. ¹⁾ GODINI

GROSS FIXED CAPITAL FORMATION BY TECHNICAL COMPOSITION AND ACTIVITY OF INVESTOR IN 2014 ¹⁾

ORGANIZACIONI PRINCIP/ORGANIZATIONAL PRINCIPLE

000 KM

Djelatnost investitora	Ukupno Total	Materijalna stalna sredstva Tangible fixed assets			Nematerijalna stalna sredstva Intangible fixed assets	Troškovi prijenosa vlasništva zemljišta The costs of ownership transfer of land	Activity of investor
		građevinski radovi Construction works	strojevi, oprema i transportna sredstva Machinery, transport and other equipment	ostala materijalna stalna sredstva Other tangible fixed assets			
UKUPNO	3.150.232	1.623.786	1.399.153	35.002	87.476	4.815	TOTAL
Pravne osobe - ukupno	3.102.249	1.611.460	1.389.462	9.037	87.476	4.815	Legal entities - total
A Poljoprivreda, šumarstvo i ribolov	29.352	10.249	13.871	3.877	1.241	113	Agriculture, forestry and fishing
B Vađenje ruda i kamena	101.637	19.923	80.884	-	804	26	Mining and quarrying
C Prerađivačka industrija	566.247	169.855	384.068	3.792	7.711	821	Manufacturing
D Proizvodnja i snabdijevanje/ opskrba električnom energijom, plinom, parom i klimatizacija	186.212	78.061	101.805	-	5.662	684	Electricity, gas, steam and air conditioning supply
E Snabdijevanje/opskrba vodom; uklanjanje otpadnih voda, upravljanje otpadom te djelatnosti sanacije okoliša	24.402	12.929	10.876	13	536	48	Water supply; sewerage, waste management and remediation activities
F Građevinarstvo	142.407	81.223	57.530	67	3.512	75	Construction
G Trgovina na veliko i na malo; popravak motornih vozila i motocikala	459.256	205.366	244.008	974	7.441	1.466	Wholesale and retail trade; repair of motor vehicles and motorcycles
H Prijevoz i skladištenje	127.393	17.027	108.402	-	1.727	237	Transportation and storage
I Djelatnosti pružanja smještaja te pripreme i usluživanja hrane (hotelijerstvo i ugostiteljstvo)	64.638	46.974	17.144	-	520	-	Accommodation and food service activities
J Informacije i komunikacije	235.894	65.192	153.462	-	17.167	73	Information and communication
K Finansijske/Financijske djelatnosti i djelatnosti osiguranja	79.549	29.787	37.377	-	12.384	-	Financial and insurance activities
L Poslovanje nekretninama	134.609	124.273	9.490	-	593	254	Real estate activities
M Stručne, naučne/ znanstvene i tehničke djelatnosti	583.162	552.518	23.222	50	6.509	863	Professional, scientific and technical activities
N Administrativne i pomoćne uslužne djelatnosti	27.497	5.621	18.189	20	3.593	73	Administrative and support service activities
O Javna uprava i odbrana/ odbrana; obavezno/obvezno socijalno osiguranje	216.156	141.443	58.574	175	15.949	15	Public administration and defence; compulsory social security
P Obrazovanje	30.098	16.071	13.378	1	649	-	Education
Q Djelatnosti zdravstvene i socijalne zaštite/skrbi	64.455	24.044	40.005	22	362	22	Human health and social work activities
R Umjetnost, zabava i rekreacija	18.423	4.937	12.684	30	771	3	Arts, entertainment and recreation
S Ostale uslužne djelatnosti	10.862	5.968	4.490	18	345	41	Other service activities
Poljoprivredna gazdinstva	47.983	12.326	9.691	25.965	-	-	Agricultural households

¹⁾ Prvi rezultati

¹⁾ First results

6.1 PRIKUPLJANJE KRAVLJEG MLJEKA I PROIZVODNJA MLJEČNIH PROIZVODA

COLLECTION OF COW'S MILK AND PRODUCTION OF DAIRY PRODUCTS

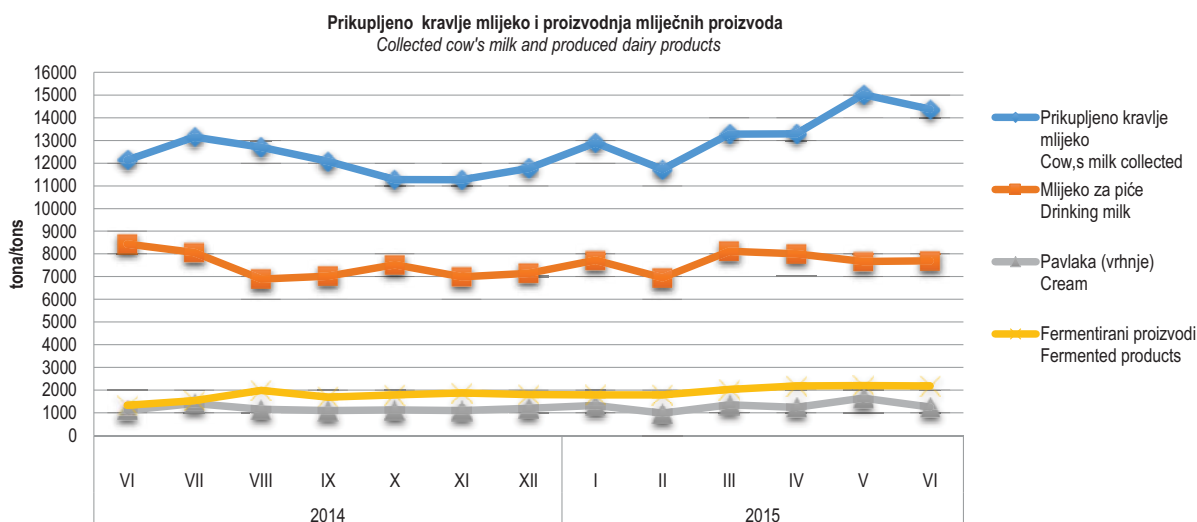
000

	Prikupljeno kravlje mlijeko <i>Cow's milk collected</i>			Proizvodnja kravljeg mlijeka i mliječna proizvodnja, t <i>Cow's milk and dairy products, t</i>					
	količina, t <i>Quantity, t</i>	sadržaj masti, % <i>Fat content, %</i>	sadržaj proteina, % <i>Protein content, %</i>	mlijeko za piće <i>Drinking milk</i>	pavlaka (vrhnje) <i>Cream</i>	kajmak <i>Kaymak</i>	fermentirani proizvodi <i>Fermented products</i>	maslac <i>Butter</i>	kravlji sir <i>Cheese from cow, s milk only</i>
Ø 2014*	11.944,1	3,8	3,3	7.785,4	1.116,6	9,2	1.586,9	16,5	295,3
2014.*									
I	10.804,4	3,9	3,3	8.244,4	1.065,2	12,2	1.414,2	12,1	238,0
II	10.169,5	3,7	3,3	7.714,1	808,7	4,6	1.286,0	13,1	242,3
III	11.912,7	3,9	3,2	8.877,5	1.127,0	5,3	1.380,2	13,0	254,1
IV	12.969,3	3,8	3,2	8.359,3	1.103,6	20,1	1.553,8	14,1	281,3
V	13.093,1	3,8	3,2	8.150,2	1.082,5	5,8	1.380,3	21,2	296,4
VI	12.136,1	3,8	3,2	8.436,8	1.122,9	6,7	1.335,8	18,0	332,3
VII	13.151,6	3,6	3,2	8.064,7	1.417,0	23,3	1.542,7	16,5	323,8
VIII	12.700,6	3,6	3,2	6.893,6	1.156,5	6,9	1.982,9	20,5	322,3
IX	12.076,6	3,7	3,3	7.020,3	1.095,2	8,0	1.700,8	17,8	314,4
X	11.273,8	3,7	3,3	7.524,0	1.130,1	5,7	1.787,1	18,4	316,7
XI	11.267,5	3,7	3,3	6.991,9	1.096,0	5,8	1.876,3	17,4	310,1
XII	11.773,7	3,7	3,3	7.148,6	1.194,9	5,5	1.803,2	16,0	311,8
2015.*									
I	12.892,0	3,9	3,3	7.721,7	1.323,2	13,4	1.792,3	12,2	295,2
II	11.724,8	3,7	3,3	6.942,7	989,2	10,6	1.787,4	11,8	291,0
III	13.279,8	3,9	3,4	8.120,1	1.353,4	21,6	2.025,9	14,0	309,3
IV	13.283,9	3,9	3,3	8.004,7	1.243,4	19,0	2.185,9	15,0	323,5
V	15.021,4	3,8	3,3	7.669,9	1.650,9	18,8	2.203,1	20,5	343,0
VI	14.371,9	3,8	3,3	7.689,8	1.250,4	19,3	2.185,2	22,9	367,2

*Korigovani podaci/Corrected data

6.1.1 Prikupljeno kravlje mlijeko i proizvodnja mliječnih proizvoda

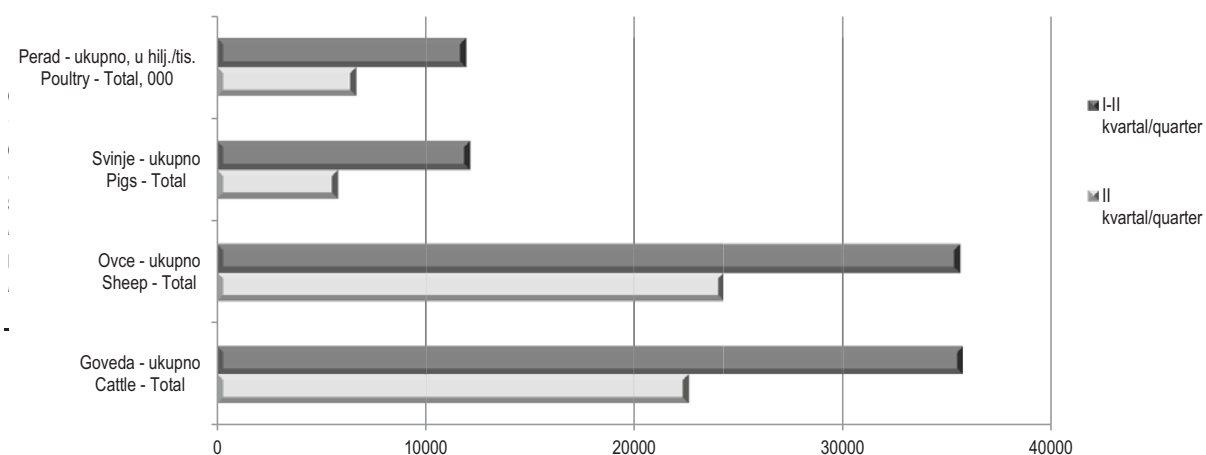
Graph: Collected cow's milk and produced dairy products



6.2 KLANJE STOKE I PERADI U KLAONICAMA , II tromjesečje 2015.
LIVESTOCK AND POULTRY SLAUGHTERED IN ABATTOIRS, IInd quarter of 2015

	Zaklano u II tromjesečju 2015. Slaughtered in the II nd quarter 2015			Zaklano od I-II tromjesečja 2015. Slaughtered from I-II quarter 2015			
	broj grla Number of head	neto težina, t Net weight, t	randman, % coefficient of utilization, %	broj grla Number of head	neto težina, t Net weight, t	randman, % coefficient of utilization, %	
Goveda - ukupno	22.566	5.762,7	55,3	35.745	8.263,6	54,8	Cattle - Total
Telad starosti do 8 mjeseci	6.982	450,8	55,6	13.071	839,0	55,6	Calves under the age of 8 months
Junad starosti od 8 do 12 mjeseci	1.990	566,9	53,3	3.945	1.100,0	53,4	Young cattle between 8 and 12 months
Junice	179	46,1	53,1	418	106,2	52,9	Heifers
Krave	1.441	457,4	51,5	2.556	776,5	50,6	Cows
Bikovi	11.970	4.239,8	56,0	15.748	5.439,1	55,7	Bulls
Volovi	4	1,7	50,0	7	2,8	50,0	Oxen
Ovce - ukupno	24.248	359,8	50,6	35.588	520,6	51,3	Sheep - Total
Janjad do 12 mjeseci starosti	23.605	340,3	51,2	34.886	499,6	51,5	Lambs under 12 months of age
Ovce	643	19,5	47,6	692	20,8	47,8	Sheep
Ovnovi	-	-	-	10	0,2	46,2	Rams
Koze - ukupno	-	-	-	-	-	-	Goats - Total
Svinje - ukupno	5.804	435,4	78,5	12.130	858,5	78,8	Pigs - Total
Odojci do 20 kg	33	0,4	70,7	777	10,8	70,1	Piglets up to 20 kg
Svinje od 20 do 50 kg	1.424	29,2	72,8	2.549	47,5	72,0	Pigs from 20 to 50 kg
Svinje od 50 do 80 kg	214	11,1	76,0	453	23,3	76,2	Pigs from 50 to 80 kg
Svinje od 80 do 110 kg	442	34,9	76,5	2.410	194,4	79,5	Pigs from 80 to 110 kg
Svinje preko 110 kg	3.691	359,8	79,4	5.941	582,5	79,5	Pigs over 110 kg
Perad - ukupno, u hilj./tis.	6.683,3	9.835,4	70,9	11.967,1	17.771,3	71,2	Poultry - Total, 000
Tovljeni pilići	6.526,2	9.602,2	71,0	11.607,5	17.291,2	71,2	Fattened chickens
Ostala perad	157,2	233,2	70,4	359,5	480,1	70,3	Other poultry

6.2.1 Klanje stoke i peradi u klaonicama
Livestock and poultry slaughtered in abattoirs



6.3 PRODAJA POLJOPRIVREDNIH PROIZVODA NA PIJACAMA/TRŽNICAMA, juni/lipanj 2015.

SALE OF AGRICULTURE PRODUCTS IN MARKETS, June 2015

	VI 2015			I-VI 2015		Index I-VI 2015 I-VI 2014		
	količina u tonama Quantity in tons	vrijednost u KM Value in KM	prosječna cijena KM/kg Average price KM/kg	količina u tonama Quantity in tons	vrijednost u KM Value in KM	količina Quantity	vrijednost Value	
Ukupno	-	2.762.083	-	-	11.411.359	-	91,2	Total
Žita	-	38.252	-	-	198.451	-	60,9	Cereals
Pšenica	13	6.645	0,50	68	40.082	80,0	81,8	Wheat
Ječam	1	300	0,60	4	2.460	101,5	98,0	Barley
Kukuruz u zrnju	69	30.005	0,43	312	148.372	75,7	67,3	Maize, grain
Ostala žita	-	1.302	-	-	7.537	-	-	Other cereals
Krompir/Krumpir, konzumni	161	175.356	1,09	1.047	1.001.996	72,9	78,5	Potatoes, mercantile
Rezano cvijeće i rezani	-	100	-	-	9.450	-	-	Cut flowers and cut grooves
Povrće	-	1.186.849	-	-	4.708.347	-	94,6	Vegetables
Paradajz/rajčica, konzumni	93	208.653	2,67	207	545.072	89,4	96,3	Tomatoes, mercantile
Grah	26	91.763	5,48	151	673.014	96,9	89,8	Beans
Crni luk	69	102.267	1,49	382	428.523	96,4	79,0	Onions
Kupus	44	48.399	1,09	213	272.121	67,8	103,6	Cabbage
Mrkva	35	61.297	1,77	169	289.541	76,6	79,6	Carrot
Paprika, konzumna	62	146.650	2,37	142	423.918	95,4	95,2	Pepper
Krastavci, konzumni	54	86.610	1,61	123	264.186	88,4	102,9	Cucumbers
Špinat	30	84.213	2,83	165	420.320	89,0	96,6	Spinach
Zelena salata	22	80.392	3,63	99	356.414	96,2	146,9	Lettuce
Ostalo povrće	-	276.605	-	-	1.035.238	-	-	Other vegetables
Voće	-	873.298	-	-	2.709.829	-	101,8	Fruits
Šljive	5	12.530	2,68	5	12.630	152,5	89,7	Plums
Jabuke	65	98.448	1,52	507	716.102	80,5	91,2	Apples
Kruške	15	40.222	2,67	67	180.696	91,5	93,1	Pears
Trešnje	57	176.200	3,07	102	306.568	122,4	121,3	Cherries
Kajsije/Marelice	10	36.746	3,58	13	51.346	150,8	182,0	Apricots
Breskve	24	61.480	2,55	27	74.956	133,2	133,0	Peaches
Orasi u ljusci	2	13.020	6,38	13	79.400	76,1	81,4	Walnuts in shell
Jagode	61	196.954	3,25	122	432.699	85,8	113,1	Strawberries
Mandarine	5	8.715	1,73	185	318.507	92,9	87,8	Tangerines
Ostalo voće	-	228.983	-	-	536.925	-	-	Other fruits
Grožđe	-	31.486	-	-	103.895	-	67,5	Grapes
Grožđe, konzumno	6	31.486	5,57	22	103.895	55,8	67,5	Table grapes
Maslinovo ulje od masl.iz vlas.proiz., 000 l	1	8.100	15,88	3	49.470	104,1	96,6	Olive oil, from own production, thous. lit
Perad i jaja	-	273.690	-	-	1.781.625	-	95,4	Poultry and eggs
Kokoš, zaklana i očišćena	16	80.984	4,94	80	407.014	127,8	124,3	Hens (slaughtered, cleaned)
Čurka/tuka, zaklana i očišćena	-	-	-	0	3.270	128,6	166,8	Slaughtered and cleaned turkey
Ostala perad, zakl. i očišć.	0	1.210	5,50	-	4.150	-	-	Other poultry (slaughtered, cleaned)
Jaja, konzumna, hilj./tis.kom.	889	191.496	0,22	5.922	1.367.191	90,5	89,2	Eggs, thousand pieces
Mlijeko	-	66.367	-	-	329.615	-	56,1	Milk
Mlijeko, svježe kravlje, hilj./tis.lit	59	66.229	1,12	288	329.141	52,2	56,3	Cow milk, fresh, thousand lit
Mlijeko, ostalo, hilj./tis.lit	-	138	-	-	474	-	-	Milk, other, thousand lit
Med i vosak	-	100.670	-	-	470.141	-	87,5	Honey and wax
Med	7	100.670	14,43	26	470.126	82,3	87,5	Honey
Riba	-	7.915	-	-	48.540	-	80,5	Fish
Riba, morska	1	6.100	9,53	4	30.980	112,7	96,5	Marine fish
Riba, riječna i jezerska	0	1.815	9,55	2	17.560	50,1	62,2	River and lake fish

POLJOPRIVREDA, ŠUMARSTVO I RIBOLOV
AGRICULTURE, FORESTRY AND FISHING

6.4 PRODAJA I OTKUP POLJOPRIVREDNIH PROIZVODA, JUNI/LIPANJ 2015., vrijednost u KM
SALE AND PURCHASE OF AGRICULTURE PRODUCTS, JUNE 2015, value in KM

	VI 2015			I-VI 2015			Index I-VI 2015 I-VI 2014		
	ukupno Total	prodaja Sale	otkup Purchase	ukupno Total	prodaja Sale	otkup Purchase	ukupno Total	prodaja Sale	otkup Purchase
Ukupno	23.084.443	8.878.351	14.206.092	124.108.200	55.093.642	69.014.558	111,3	98,9	123,6
<i>Total</i>									
Ratarstvo	592.100	178.329	413.771	2.014.098	932.476	1.081.622	113,6	85,9	157,3
<i>Field crops</i>									
Žita	110.384	27.428	82.956	183.419	44.592	138.827	109,6	35,5	332,9
<i>Cereals</i>									
Industrijsko bilje	67.255	-	67.255	219.173	31.000	188.173	- ¹⁾	-	358,3
<i>Industrial crops</i>									
Stočno krmno bilje	9.366	9.366	-	20.866	12.366	8.500	41,6	95,9	-
<i>Feed crops</i>									
Rezano cvijeće i rezani pupovi	4.043	4.043	-	14.015	14.015	-	129,9	129,9	-
<i>Cut flowers and cut grooves</i>									
Krompir i suho mahunasto povrće	29.334	1.325	28.009	568.296	506.447	61.849	78,0	73,8	146,8
<i>Potatoes and pulses</i>									
Povrće	371.718	136.167	235.551	1.008.329	324.056	684.273	132,1	129,9	133,1
<i>Vegetables</i>									
Sadni materijal	266.009	266.009	-	4.911.153	4.911.153	-	155,4	155,4	-
<i>Planting material</i>									
Voćarstvo i vinogradarstvo	3.543.800	1.280.818	2.262.982	9.350.674	6.433.913	2.916.761	129,5	109,4	217,0
<i>Fruit and viticulture</i>									
Voće i grožđe	2.607.612	344.630	2.262.982	3.756.899	840.138	2.916.761	199,5	155,9	217,0
<i>Fruit and grapes</i>									
Alkoholna pića	936.188	936.188	-	5.593.775	5.593.775	-	104,8	104,8	-
<i>Alcoholic beverages</i>									
Stočarstvo	18.124.502	6.606.362	11.518.140	104.025.878	39.066.900	64.958.978	107,0	90,0	120,8
<i>Livestock breeding</i>									
Stoka	4.625.345	456.499	4.168.846	16.737.951	3.074.032	13.663.919	269,7	90,7	- ¹⁾
<i>Livestock - live weight</i>									
Perad i jaja	5.827.590	5.618.652	208.938	35.691.783	31.258.390	4.433.393	92,9	93,4	89,5
<i>Poultry and eggs</i>									
Mlijeko	6.782.990	531.211	6.251.779	43.860.035	4.551.265	39.308.770	100,7	69,2	106,3
<i>Milk</i>									
Koža i vuna	888.577	-	888.577	7.736.109	183.213	7.552.896	85,7	-	83,7
<i>Leather and wool</i>									
Ostali proizvodi	558.032	546.833	11.199	3.806.397	3.749.200	57.197	174,6	172,5	-¹⁾
<i>Other products</i>									
Med i vosak	12.699	1.500	11.199	71.597	14.400	57.197	198,4	48,9	- ¹⁾
<i>Honey and wax</i>									
Riba	545.333	545.333	-	3.734.800	3.734.800	-	174,2	174,2	-
<i>Fish</i>									

1) indeksi preko 400% se ne objavljuju

1) indices over 400% are not published

6.5 PRODAJA I OTKUP VAŽNIJIH POLJOPRIVREDNIH PROIZVODA, količina
SALE AND PURCHASE OF IMPORTANT AGRICULTURE PRODUCTS, quantity

	VI 2015			I-VI 2015			Prosječna cijena u KM, juni/lipanj za određenu jedinicu mjere Average price in KM, in June unit of measure	
	ukupno Total	prodaja Sale	otkup Purchase	ukupno Total	prodaja Sale	otkup Purchase	prodaja Sale	otkup Purchase
Pšenica konzumna, tona Wheat , mercantile, tons	175	-	175	236	-	236	-	0,30
Raž, tona Rye, tons	13	-	13	31	11	20	-	0,53
Ječam konzumni (bez pivarskog), tona Barley, mercantile (withouth beer barley), tons	-	-	-	-	-	-	-	-
Kukuruz zmo, konzumni, tona Maize-grain, mercantile, tons	-	-	-	3	-	3	-	-
Soja, suho zmo, tona Soya-bean, dried, tons	-	-	-	-	-	-	-	-
Duhan suhi list, tona Tobacco, (dry leaf), tons	-	-	-	40	-	40	-	-
Krompir/krumpir, konzumni, tona Potatoes, mercantile, tons	47	4	43	667	585	82	0,38	0,64
Krompir/krumpir sjemenski, tona Potatoes seed, tons	-	-	-	519	519	-	-	-
Kupus glavica, tona Cabbage, tons	11	1	10	70	1	69	0,53	0,35
Paradajz/rajčica (konzumni i za preradu), tona Tomatoes-total, tons	100	81	19	100	81	19	0,91	0,98
Paprika (konzumna i za preradu), tona Peppers-total, tons	80	15	65	82	16	66	2,01	1,77
Krastavci (konzumni i za preradu), tona Cucumbers-total, tons	128	51	77	163	74	89	0,63	0,83
Jabuke (konzumne i za preradu), tona Apples (eating and processing), tons	168	55	113	875	224	651	0,60	1,28
Vino, hilj.l Wine, thousand litre	258	258	-	1.788	1.788	-	3,64	-
Telad, tona Calves, tons	20	10	10	311	246	65	4,28	5,50
Goveda (starosti od 1 do 2 godine), tona Cattle (1-2 years), tons	860	32	828	3.088	288	2.800	4,03	2,87
Krave, bikovi i junad (starosti od 2 godine), tona Cows, bulls and heifers (2 year), tons	427	16	411	1.156	134	1.022	1,84	3,81
Svinje, tona Pigs, tons	138	75	63	661	312	349	3,32	2,64
Janjad, tona Lambs, tons	3	1	2	19	2	17	6,15	4,42
Tovljeni pilići (brojleri), tona Fattened chicken, tons	2.184	2.083	101	12.445	10.138	2.307	1,97	2,00
Jednodnevni pilići, hilj./tis. kom. One - day chicken, thousand pieces	1.571	1.571	-	9.415	9.415	-	0,55	-
Jaja konzumna, hilj./tis. kom. Eggs, thousand pieces	4.072	4.072	-	17.751	17.751	-	0,15	-
Mlijeko kravlje, hilj./tis. l Cow milk, thousand liter	12.877	803	12.074	79.197	6.681	72.516	0,65	0,52
Šaran, tona Carp, tons	-	-	-	8	8	-	-	-
Pastrmka/Pastrva, tona Trout, tons	95	95	-	597	597	-	5,18	-

6.6 PROIZVODNJA, PRODAJA I ZALIHE ŠUMSKIH SORTIMENATA, juni/lipanj 2015.
 PRODUCTION, SALE AND STORES OF FORESTRY ASSORTMENTS, June 2015

000 m³

	Proizvodnja Production				Prodaja Sale		Zalihe Stocks	
	VI		I - VI		I - VI			
	2014	2015	2014	2015	2014	2015		
UKUPNO	186	204	929	827	826	737	198	TOTAL
ČETINARA/ČETINJAČA	97	112	485	435	410	368	125	CONIFERS
LIŠČARA/LISTAČA	89	92	444	392	416	369	72	BROAD - LEAF
Trupci četinarara/četinjača	61	72	297	282	247	223	83	Logs coniferous
Jamsko drvo četinarara/četinjača	6	7	30	29	24	27	7	Mining wood, coniferous
Ostalo dugo drvo četinarara/četinjača	-	0	0	0	0	0	0	Long coniferous wood
Prostorno drvo četinarara/četinjača	30	34	158	123	137	117	36	Cord coniferous wood
Trupci liščara/listača	25	28	139	133	139	130	8	Logs broadleaf
Jamsko drvo liščara/listača	0	0	2	1	2	1	0	Mining wood, broadleaf
Ostalo dugo drvo liščara/listača	-	-	-	0	-	0	-	Long broadleaf wood
Prostorno drvo liščara/listača	0	0	0	0	0	0	0	Cord broadleaf wood
Ogrjevno drvo četinarara/četinjača	0	0	0	1	1	2	-	Coniferous firewood
Ogrjevno drvo liščara/listača	63	64	303	259	274	238	64	Broadleaf firewood
Ostalo grubo obrađeno drvo ¹⁾	0	-	0	-	0	0	-	Other roughly worked wood ¹⁾

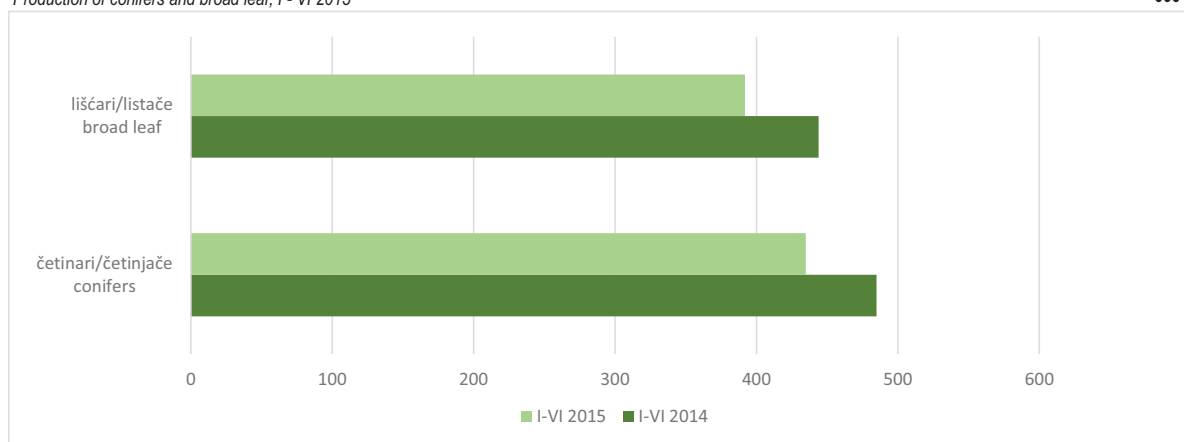
1) Uključuje sitno tehničko drvo, cijepane drvene motke i kolje

1) Including small lumber, shopped wooden poles and stakes

6.6.1 Proizvodnja četinarara i liščara, I - VI 2015.

Production of conifers and broad leaf, I - VI 2015

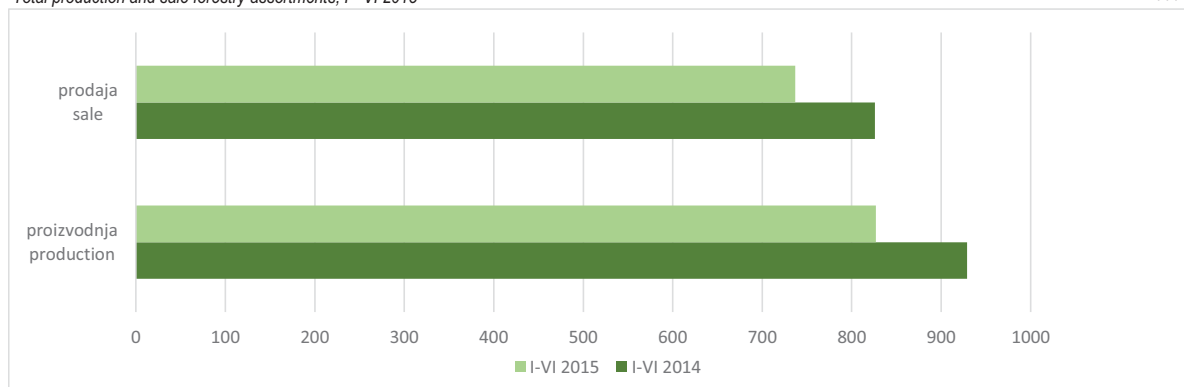
000 m³



6.6.2 Ukupna proizvodnja i prodaja šumskih sortimenata, I - VI 2015.

Total production and sale forestry assortments, I - VI 2015

000 m³



INDUSTRIJA

INDUSTRY

7.1 INDEKSI OBIMA INDUSTRIJSKE PROIZVODNJE - UKUPNO, PREMA GIG, PODRUČJIMA I OBLASTIMA KD BIH 2010

VOLUME INDICES OF INDUSTRIAL PRODUCTION - TOTAL, PER MIGs, SECTIONS AND DIVISIONS (NACE Rev.2)

	2010=100										
	2011	2012	2013	2014	I 2015	II 2015	III 2015	IV 2015	V 2015	VI 2015	
INDUSTRIJA UKUPNO	100,9	97,2	102,4	106,7	99,1	95,1	104,1	105,5	103,6	102,9	TOTAL INDUSTRY
Prema glavnim industrijskim grupacijama											By main industrial groupings
AI Intermedijarni proizvodi	105,0	102,3	106,4	113,0	101,7	100,9	113,9	120,9	127,5	126,3	Intermediate goods
AE Energija	100,8	91,9	98,9	103,5	100,6	93,4	97,1	89,8	84,9	79,3	Energy
BB Kapitalni proizvodi	96,8	92,5	114,2	103,2	95,9	96,4	108,2	119,3	112,0	113,6	Capital goods
CD Trajni proizvodi za široku potrošnju	87,8	109,4	86,4	75,4	73,1	70,2	78,7	78,1	77,3	77,8	Durable consumer goods
CN Netrajni proizvodi za široku potrošnju	101,7	102,1	104,7	113,9	98,5	94,7	107,2	114,0	107,5	115,7	Non - durable consumer goods
Prema područjima i oblastima KD-a											By sections and divisions of CEA
B Vađenje ruda i kamena	112,3	107,6	97,8	94,1	81,7	81,4	89,2	92,0	99,2	97,7	Mining and quarrying
05 Vađenje ugljena i lignita	110,4	108,2	98,4	95,9	87,6	83,4	92,4	92,2	98,8	96,7	Mining of coal and lignite
07 Vađenje metalnih ruda	102,5	95,9	70,4	29,7	32,1	57,7	66,1	73,2	75,7	87,3	Mining of metal ores
08 Vađenje ostalih ruda i kamena	127,2	102,8	99,2	95,7	52,7	73,8	72,8	95,4	107,7	106,6	Other mining and quarrying
C Prerađivačka industrija	100,0	97,7	103,5	108,4	97,8	95,1	107,6	114,0	113,7	116,1	Manufacturing
10 Proizvodnja prehrambenih proizvoda	97,0	96,9	101,1	116,7	99,0	96,1	102,1	106,7	99,5	116,2	Manufacture of food products
11 Proizvodnja pića	99,0	96,9	101,8	97,8	67,3	77,4	103,5	110,1	122,8	107,7	Manufacture of beverages
12 Proizvodnja duhanskih proizvoda	88,8	75,7	80,3	74,3	77,4	28,5	59,5	51,8	52,1	55,6	Manufacture of tobacco products
13 Proizvodnja tekstila	102,7	84,2	82,0	67,0	87,5	84,2	81,3	89,2	80,8	83,3	Manufacture of textiles
14 Proizvodnja odjeće	107,3	88,8	109,9	120,7	114,8	109,0	112,8	127,8	110,4	139,9	Manufacture of wearing apparel
15 Proizvodnja kože i srodnih proizvoda	104,4	98,8	106,7	111,5	106,9	103,2	106,0	104,6	96,4	106,2	Manufacture of leather and related products
16 Prerada drva i proizvoda od drva i pluta, osim namještaja; proizvodnja predmeta od slame i pletarskih materijala	101,3	84,9	93,6	99,5	86,2	81,7	96,4	96,1	105,1	115,7	Manufacture of wood and of produc. of wood and cork, except furnit.; manufac. of articles of straw and plaiting materials
17 Proizvodnja papira i proizvoda od papira											Manufac. of paper and paper products
	101,7	103,2	106	116,8	125,2	116,8	77,8	115,1	122,9	108,9	
18 Štampanje i umnožavanje snimljenih zapisa	101,5	97,8	103,2	147,2	106,3	98,7	133,3	149,3	149,3	132,2	Printing and reproduction of recorded media
19 Proizvodnja koksa i rafiniranih naftnih proizvoda	95,7	74,9	80,5	107,8	112,5	102,3	107,1	112,2	115,9	112,0	Manufacture of coke and refined petroleum products
20 Proizvodnja hemikalija i hemijskih proizvoda											Manufacture of chemicals and chemical products
	118,2	121,6	146,8	164	167,8	166,7	182,6	187,2	196,3	169,2	
21 Proizvodnja osnovnih farmaceutskih proizvoda i farmaceutskih preparata	120,1	138,1	124,5	182,9	116,2	113,3	131	145,5	103,1	126,0	Manufacture of basic pharmaceutical products and pharmaceutical preparations
22 Proizvodnja proizvoda od gume i plastičnih masa	114,2	119,7	106,3	134,3	101,8	114,3	135,3	141	159,6	156,1	Manufacture of rubber and plastic products
23 Proizvodnja ostalih nemetalnih mineralnih proizvoda	98,3	81,9	85,9	53,4	39,3	34,3	69	85,4	98,1	94,1	Manufacture of other non-metallic mineral products
24 Proizvodnja baznih metala	111,5	112,8	111,7	125,4	117,8	117,1	122,3	114,1	116,8	124,8	Manufacture of basic metals
25 Proizvodnja gotovih metalnih proizvoda, osim mašina i opreme	100,9	88	116,6	113,8	99,2	95,4	125,9	135,4	128,9	132,4	Manufacture of fabricated metal products, except machinery and

INDUSTRIJA
INDUSTRY
7.1 INDEKSI OBIMA INDUSTRIJSKE PROIZVODNJE - UKUPNO, PREMA GIG, PODRUČJIMA I OBLASTIMA KD BIH 2010 (nastavak)
VOLUME INDICES OF INDUSTRIAL PRODUCTION - TOTAL, PER MIGs, SECTIONS AND DIVISIONS (NACE Rev.2) (continued)

	2010=100										
	2011	2012	2013	2014	I 2015	II 2015	III 2015	IV 2015	V 2015	VI 2015	
26 Proizvodnja računara te elektroničkih i optičkih proizvoda	64,8	50,5	59,8	24,4	26,8	30,3	28,3	20,2	16,6	10,4	<i>Manufacture of computer, electronic and optical products</i>
27 Proizvodnja električne opreme	140,1	124,2	116	149,4	105,3	109,4	107,6	96	109,2	115	<i>Manufacture of electrical equipment</i>
28 Proizvodnja mašina i uređaja, d. n.	111	110,3	126,8	147,2	143,1	162,5	160,5	158,4	145,9	148,2	<i>Manufacture of machin.and equipment n.e.c.</i>
29 Proizvodnja motor. vozila, prikolica i poluprikolica	95,9	98,1	121,1	96,6	130,6	110	132,1	137,2	129,3	127,4	<i>Manufacture of motor vehicles, trailers and semi-trailers</i>
30 Proizvodnja ostalih prijevoznih sredstava	66,6	107	65,8	55,1	83,9	29,9	13,2	62,1	32,2	10,5	<i>Manufacture of other transport equipment</i>
31 Proizvodnja namještaja	75,7	103,1	91,2	81,5	81,8	78,9	90	89,4	88	89,4	<i>Manufacture of furniture</i>
32 Ostala prerađivačka industrija	101,9	95,8	113	85,3	136,9	114,2	138,9	178,7	135,1	152,9	<i>Other manufacturing</i>
33 Popravak i instaliranje mašina i opreme	87,7	58,9	65,6	42,3	44,1	36,3	44,5	42,5	36,1	42,3	<i>Repa and installation of machinery and equipment</i>
D Proizvodnja i snabdijevanje/opskrba električ. energijom i plinom (osim grane 35.3)1)	95,1	88	101,1	108	108,1	99,5	100,7	89,7	79,2	71,7	<i>Electricity and gas supply (except group 35.3)</i>
35 Proizvodnja i snabdijevanje/opskrba električnom energijom i plinom (osim grane 35.3)	95,1	88	101,1	108	108,1	99,5	100,7	89,7	79,2	71,7	<i>Electricity and gas supply (except group 35.3)</i>

1) Grana djelatnosti 35.3, Proizvodnja i snabdijevanje parom i klimatizacija

Group of activity 35.3, Steam and air conditioning supply

Napomena: Prethodni podaci
Note: Preliminary data

Napomena: Prethodni podaci
Note: Preliminary data

INDUSTRIJA

INDUSTRY

7.2 MJESEČNE STOPE PROMJENA IZRAČUNATE IZ DESEZONIRANIH INDEKSA OBIMA INDUSTRIJSKE PROIZVODNJE, juni/lipanj 2015.

MONTH-ON-MONTH GROWTH RATES CALCULATED FROM SEASONALLY ADJUSTED VOLUME INDICES ON INDUSTRIAL PRODUCTION, June 2015

	I 2015 XII 2014	II 2015 I 2015	III 2015 II 2015	IV 2015 III 2015	V 2015 IV 2015	VI 2015 V 2015	
Ukupno industrija Prema GIG-u 2009.	3,8	-1,1	0,3	-0,1	-0,4	-2,0	Total industry According to MIGs 2009.
AI Intermedijarni proizvodi	-1,6	-0,1	-2,4	0,6	4,4	-1,3	Intermediate goods
AE Energija	-2,7	-2,2	1,1	3,7	-0,4	-4,4	Energy
BB Kapitalni proizvodi	9,0	-2,7	2,0	6,4	-3,0	-3,7	Capital goods
CD Trajni proizvodi za široku potrošnju	7,3	-2,7	1,9	1,8	7,3	-4,0	Consumer durables
CN Netrajni proizvodi za široku potrošnju Prema područjima i oblastima KD BiH 2010	18,0	-3,6	-0,2	-3,5	0,1	-0,3	Consumer non-durables According to KD BiH 2010. sections and divisions
B Vađenje ruda i kamena	-1,7	1,2	-0,3	4,9	11,9	-6,7	Mining and quarrying
05 Vađenje ugljena i lignita	-1,3	-1,2	0,0	5,5	11,4	-6,6	Mining of coal and lignite
07 Vađenje metalnih ruda	16,7	14,6	-17,7	-1,9	8,1	15,3	Mining of metal ores
08 Vađenje ostalih ruda i kamena	-7,9	29,6	-10,8	9,4	16,7	-17,5	Other mining and quarrying
C Prerađivačka industrija	3,3	-1,5	0,9	-0,6	0,7	0,3	Manufacturing
10 Proizvodnja prehrambenih proizvoda	-1,6	-2,9	-2,2	-1,4	-1,6	6,2	Manufacture of food products
11 Proizvodnja pića	5,7	3,3	-2,8	-6,4	7,6	-8,1	Manufacture of beverages
12 Proizvodnja duhanskih proizvoda	10,5	-52,9	97,6	-5,6	0,2	-1,7	Manufacture of tobacco products
13 Proizvodnja tekstila	5,3	-2,7	-1,5	3,4	-1,8	1,3	Manufacture of textiles
14 Proizvodnja odjeće	-1,4	-3,3	-1,9	13,8	-10,9	20,8	Manufacture of wearing apparel
15 Proizvodnja kože i srodnih proizvoda	1,3	-6,1	4,3	3,1	-6,6	5,5	Manufacture of leather and related products
16 Prerada drva i proizvoda od drva i pluta, osim namještaja; proizvodnja proizvoda od slame i pletarskih materijala	-3,9	-9,4	1,8	-3,9	7,7	8,3	Manufacture of wood and of products of wood and cork, except furniture, manufacture of articles of straw and plaiting materials
17 Proizvodnja papira i proizvoda od papira	9,8	-1,1	-21,0	19,6	-0,3	3,6	Manufacture of paper and paper products
18 Štampanje i umnožavanje snimljenih zapisa	-8,0	-7,2	29,8	6,8	-1,0	-12,1	Printing and reproduction of recorded media
19 Proizvodnja kokska i rafiniranih naftnih proizvoda	-1,8	-0,2	-4,9	6,4	7,5	0,1	Manufacture of coke and refined petroleum products
20 Proizvodnja hemikalija i hemijskih proizvoda	12,3	1,1	0,9	-2,1	11,5	-14,1	Manufacture of chemicals and chemical products
21 Proizvodnja osnovnih farmaceutskih proizvoda i farmaceutskih preparata	-5,0	-10,4	16,7	-0,9	-20,6	14,4	Manufacture of basic pharmaceutical products and pharmaceutical preparations
22 Proizvodnja proizvoda od gume i plastičnih masa	0,2	1,4	4,4	-0,1	12,1	-8,8	Manufacture of rubber and plastic products
23 Proizvodnja ostalih nemetalnih mineralnih proizvoda	-10,4	-6,7	6,9	-3,8	11,6	-7,3	Manufacture of other non-metallic mineral products
24 Proizvodnja baznih metala	-6,6	0,0	4,4	-6,7	1,8	7,7	Manufacture of basic metals
25 Proizvodnja gotovih metalnih proizvoda, osim mašina i opreme	-1,8	-4,8	9,0	7,3	-6,6	-0,4	Manufacture of fabricated metal products, except machinery and equipment
26 Proizvodnja računara te elektroničkih i optičkih proizvoda	46,7	2,5	-5,4	-12,6	-3,9	-36,6	Manufacture of computer, electronic and optical products
27 Proizvodnja električne opreme	-10,1	4,0	-2,3	-5,5	6,3	-0,5	Manufacture of electrical equipment
28 Proizvodnja mašina i uređaja, d. n.	-4,1	9,4	0,0	1,2	-4,5	4,5	Manufacture of machinery and equipment n. e. c.
29 Proizvodnja motornih vozila, prikolica i poluprikolica	32,0	-11,7	17,1	3,5	-7,5	1,5	Manufacture of motor vehicles, trailers and semi-trailers
30 Proizvodnja ostalih prijevoznih sredstava	59,3	-49,3	18,0	51,9	-30,3	-19,4	Manufacture of other transport equipment
31 Proizvodnja namještaja	8,5	0,5	4,1	0,8	5,9	-5,1	Manufacture of furniture
32 Ostala prerađivačka industrija	35,8	-12,2	6,8	11,7	-8,7	1,7	Other manufacturing
33 Popravak i instaliranje mašina i opreme	2,6	-14,2	16,9	-4,5	-6,8	9,2	Repair and installation of machinery and equipment
D Proizvodnja i snabdijevanje/opskrba električnom energijom i plinom (osim grane 35.3)	-1,8	-1,3	2,8	3,5	-7,8	-6,5	Electricity and gas supply (except group 35.3)
35 Proizvodnja i snabdijevanje/opskrba električnom energijom i plinom (osim grane 35.3)	-1,8	-1,3	2,8	3,5	-7,8	-6,5	Electricity and gas supply (except group 35.3)

INDUSTRIJA

INDUSTRY

7.3 GODIŠNJE STOPE PROMJENA IZRAČUNATE IZ KALENDARSKI PRILAGOĐENIH INDEKSA OBIMA INDUSTRIJSKE PROIZVODNJE, juni/lipanj 2015.

YEAR-ON-YEAR GROW RATES CALCULATED FROM WORKING-DAY ADJUSTED VOLUME INDICES ON INDUSTRIAL PRODUCTION, June 2015

	II 2015 II 2014	III 2015 III 2014	IV 2015 IV 2014	V 2015 V 2014	VI 2015 VI 2014	I-VI 2015 I-VI 2014	
Ukupno industrija	-4,2	-1,5	1,5	6,9	1,6	0,4	Total industry
Prema GIG-u 2009.							According to MIGs 2009.
AI Intermedijarni proizvodi	2,3	-1,8	2,0	17,7	14,3	5,8	Intermediate goods
AE Energija	-11,4	-3,2	4,5	9,3	-7,5	-3,1	Energy
BB Kapitalni proizvodi	-8,3	0,0	7,0	6,8	1,6	0,1	Capital goods
CD Trajni proizvodi za široku potrošnju	-23,5	-15,8	-10,3	7,7	3,2	-10,5	Consumer durables
CN Netrajni proizvodi za široku potrošnju	-0,8	0,6	-0,7	1,2	-1,6	1,2	Consumer non-durables
Prema područjima i oblastima KD BiH 2010							According to KD BiH 2010. sections and divisions
B Vađenje ruda i kamena	-14,2	-13,1	-4,2	24,1	5,7	-3,7	Mining and quarrying
05 Vađenje ugljena i lignita	-18,4	-16,3	-6,5	24,7	2,8	-6,7	Mining of coal and lignite
07 Vađenje metalnih ruda	-2,5	-7,4	-8,1	-4,2	15,5	-2,5	Mining of metal ores
08 Vađenje ostalih ruda i kamena	21,5	11,3	13,7	28,3	25,1	18,2	Other mining and quarrying
C Prerađivačka industrija	-1,5	0,2	1,5	9,9	7,1	3,1	Manufacturing
10 Proizvodnja prehrambenih proizvoda	3,8	2,3	-0,4	-1,7	5,3	3,5	Manufacture of food products
11 Proizvodnja pića	7,3	3,9	-11,0	10,6	-14,7	-2,0	Manufacture of beverages
12 Proizvodnja duhanskih proizvoda	-46,1	-6,9	-25,5	-26,8	-25,3	-20,5	Manufacture of tobacco products
13 Proizvodnja tekstila	-2,9	-12,3	-4,6	-8,2	-3,3	-4,5	Manufacture of textiles
14 Proizvodnja odjeće	25,2	6,6	9,8	8,3	24,0	16,3	Manufacture of wearing apparel
15 Proizvodnja kože i srodnih proizvoda	-12,8	-9,0	-8,2	-12,1	-6,2	-9,2	Manufacture of leather and related products
16 Prerada drva i proizvoda od drva i pluta, osim namještaja; proizvodnja proizvoda od slame i pletarskih materijala	-13,4	-15,1	-8,9	6,5	12,9	-4,7	Manufacture of wood and of products of wood and cork, except furniture, manufacture of articles of straw and plaiting materials
17 Proizvodnja papira i proizvoda od papira	6,6	-22,3	-1,1	44,7	116,0	14,4	Manufacture of paper and paper products
18 Štampanje i umnožavanje snimljenih zapisa	-2,3	14,7	16,7	15,6	6,2	11,9	Printing and reproduction of recorded media
19 Proizvodnja koksa i rafiniranih naftnih proizvoda	14,8	11,7	23,7	33,7	22,9	19,3	Manufacture of coke and refined petroleum products
20 Proizvodnja hemikalija i hemijskih proizvoda	25,3	1,3	7,9	26,2	-0,1	11,5	Manufacture of chemicals and chemical products
21 Proizvodnja osnovnih farmaceutskih proizvoda i farmaceutskih preparata	-25,3	16,9	14,0	-9,7	-12,3	-3,6	Manufacture of basic pharmaceutical products and pharmaceutical preparations
22 Proizvodnja proizvoda od gume i plastič. masa	0,0	-1,0	1,6	26,0	9,8	7,6	Manufacture of rubber and plastic products
23 Proizvodnja ostalih nemetalnih mineralnih proizvoda	-38,4	-17,2	-11,3	21,1	3,4	-9,0	Manufacture of other non-metallic mineral products
24 Proizvodnja baznih metala	12,9	9,6	5,2	5,0	16,3	7,9	Manufacture of basic metals
25 Proizvodnja gotovih metalnih proizvoda, osim mašina i opreme	-7,6	2,8	11,2	14,9	7,9	5,2	Manufacture of fabricated metal products, except machinery and equipment
26 Proizvodnja računara te elektroničkih i optičkih proizvoda	37,1	46,6	27,0	42,9	-80,5	-0,6	Manufacture of computer, electronic and optical products
27 Proizvodnja električne opreme	-0,9	-17,9	-21,5	-9,0	-1,1	-11,0	Manufacture of electrical equipment
28 Proizvodnja mašina i uređaja, d. n.	27,7	27,6	32,3	14,6	27,1	22,3	Manufacture of machinery and equipment n. e. c.
29 Proizvodnja motornih vozila, prikolica i poluprikolica	-27,6	-16,5	-11,1	-11,1	-14,4	-16,1	Manufacture of motor vehicles, trailers and semi-trailers
30 Proizvodnja ostalih prijevoznih sredstava	-64,2	29,9	119,1	-45,7	-82,0	-17,4	Manufacture of other transport equipment
31 Proizvodnja namještaja	-18,1	-10,0	-4,4	17,6	13,2	-3,8	Manufacture of furniture
32 Ostala prerađivačka industrija	2,6	5,4	43,5	9,7	14,6	14,6	Other manufacturing
33 Popravlak i instaliranje mašina i opreme	-36,6	-14,0	-29,2	-13,8	-25,8	-24,2	Repair and installation of machinery and equipment
D Proizvodnja i snabdijevanje/opskrba električnom energijom i plinom (osim grane 35.3)	-8,7	3,1	9,9	1,7	-13,8	-1,8	Electricity and gas supply (except group 35.3)
35 Proizvodnja i snabdijevanje/opskrba električnom energijom i plinom (osim grane 35.3)	-8,7	3,1	9,9	1,7	-13,8	-1,8	Electricity and gas supply (except group 35.3)

INDUSTRIJA
INDUSTRY
7.4 IZVORNI INDEKSI OBIMA INDUSTRIJSKE PROIZVODNJE-UKUPNO, PREMA GIG, PODRUČJIMA I OBLASTIMA KD BIH 2010 (NACE Rev.2), juni/lipanj 2015.
GROSS VOLUME INDICES ON INDUSTRIAL PRODUCTION-TOTAL, PER MIGs AND KD BiH 2010 (NACE Rev.2) SECTIONS AND DIVISIONS, June 2015

	Struktura 2013=100 Structure	VI 2015 Ø 2014	VI 2015 VI 2014	I-VI 2015 I-VI 2014	
Ukupno industrija	100,00	100,4	102,0	101,1	Total industry
Prema GIG-u 2009.					According to MIGs 2009.
AI Intermedijarni proizvodi	32,22	111,4	114,3	105,5	Intermediate goods
AE Energija	35,47	85,9	92,6	96,9	Energy
BB Kapitalni proizvodi	7,79	101,0	103,7	100,5	Capital goods
CD Trajni proizvodi za široku potrošnju	2,41	94,9	104,6	89,8	Consumer durables
CN Netrajni proizvodi za široku potrošnju	22,11	107,8	101,1	101,7	Consumer non-durables
Prema područjima i oblastima KD BIH 2010					According to KD BiH 2010. sections and divisions
B Vađenje ruda i kamena	13,66	101,1	106,1	96,3	Mining and quarrying
05 Vađenje ugljena i lignita	11,80	98,5	103,4	93,4	Mining of coal and lignite
07 Vađenje metalnih ruda	0,31	127,6	116,7	99,8	Mining of metal ores
08 Vađenje ostalih ruda i kamena	1,55	115,9	123,9	117,7	Other mining and quarrying
C Prerađivačka industrija	63,13	108,1	107,1	103,0	Manufacturing
10 Proizvodnja prehrambenih proizvoda	7,29	110,3	107,6	104,0	Manufacture of food products
11 Proizvodnja pića	3,92	106,5	85,6	98,5	Manufacture of beverages
12 Proizvodnja duhanskih proizvoda	0,74	80,7	76,9	79,6	Manufacture of tobacco products
13 Proizvodnja tekstila	1,89	102,4	97,5	97,0	Manufacture of textiles
14 Proizvodnja odjeće	2,51	131,5	126,2	116,6	Manufacture of wearing apparel
15 Proizvodnja kože i srodnih proizvoda	2,63	98,2	93,8	90,8	Manufacture of leather and related products
16 Prerada drva i proizvoda od drva i pluta, osim namještaja; proizvodnja proizvoda od slame i pletarskih materijala	2,93	110,6	113,4	96,1	Manufacture of wood and of products of wood and cork, except furniture, manufacture of articles of straw and plaiting materials
17 Proizvodnja papira i proizvoda od papira	2,75	117,2	223,7	118,8	Manufacture of paper and paper products
18 Štampanje i umnožavanje snimljenih zapisa	1,70	101,6	106,3	111,8	Printing and reproduction of recorded media
19 Proizvodnja koksa i rafiniranih naftnih proizvoda	0,46	115,3	123,3	119,5	Manufacture of coke and refined petroleum products
20 Proizvodnja hemikalija i hemijskih proizvoda	3,89	103,1	100,7	111,7	Manufacture of chemicals and chemical products
21 Proizvodnja osnovnih farmaceutskih proizvoda i farmaceutskih preparata	1,76	94,5	87,7	96,4	Manufacture of basic pharmaceutical products and pharmaceutical preparations
22 Proizvodnja proizvoda od gume i plastičnih masa	3,92	119,1	110,8	105,7	Manufacture of rubber and plastic products
23 Proizvodnja ostalih nemetalnih mineralnih proizvoda	4,00	115,4	102,4	90,9	Manufacture of other non-metallic mineral products
24 Proizvodnja baznih metala	6,55	111,1	115,9	107,8	Manufacture of basic metals
25 Proizvodnja gotovih metalnih proizvoda, osim mašina i opreme	7,14	108,2	109,0	105,5	Manufacture of fabricated metal products, except machinery and equipment
26 Proizvodnja računara te elektroničkih i optičkih proizvoda	0,12	38,7	20,5	99,0	Manufacture of computer, electronic and optical products
27 Proizvodnja električne opreme	1,19	94,5	99,8	89,2	Manufacture of electrical equipment
28 Proizvodnja mašina i uređaja, d. n.	2,26	104,6	125,0	121,9	Manufacture of machinery and equipment n.e.c.
29 Proizvodnja motornih vozila, prikolica i poluprikolica	2,48	91,6	84,7	83,8	Manufacture of motor vehicles, trailers and semi-trailers
30 Proizvodnja ostalih prijevoznih sredstava	0,03	18,7	20,0	82,5	Manufacture of other transport equipment
31 Proizvodnja namještaja	2,19	103,4	114,4	96,4	Manufacture of furniture
32 Ostala prerađivačka industrija	0,43	127,7	119,1	115,5	Other manufacturing
33 Popravak i instaliranje mašina i opreme	0,35	84,8	74,2	75,8	Repair and installation of machinery and equipment
D Proizvodnja i snabdijevanje/opskrba električnom energijom i plinom (osim grane 35.3)	23,21	78,9	86,2	98,2	Electricity and gas supply (except group 35.3)
35 Proizvodnja i snabdijevanje/opskrba električnom energijom i plinom (osim grane 35.3)	23,21	78,9	86,2	98,2	Electricity and gas supply (except group 35.3)

INDUSTRIJA
INDUSTRY

7.5 DESEZONIRANI INDEKSI - UKUPNO, PREMA GIG-u ¹⁾
SEASONALLY ADJUSTED INDICES - TOTAL, PER MIGs

2010=100

	Ukupno <i>Total</i>	Intermedijarni proizvodi <i>Intermediate goods</i>	Energija <i>Energy</i>	Kapitalni proizvodi <i>Capital goods</i>	Trajni proizvodi za široku potrošnju <i>Consumer durables</i>	Netrajni proizvodi za široku potrošnju <i>Consumer non-durables</i>
2013.						
I	100,9	107,3	102,0	109,3	74,1	99,6
II	102,5	102,6	106,1	105,7	95,6	103,6
III	103,8	101,2	111,3	106,0	111,6	106,4
IV	106,2	104,3	109,6	105,2	97,0	106,7
V	105,9	106,1	96,2	125,6	83,2	115,6
VI	99,7	105,9	90,5	119,6	82,5	108,6
VII	95,2	107,3	85,5	104,1	84,0	94,6
VIII	100,1	104,7	95,4	122,0	82,5	105,1
IX	101,9	103,0	98,8	125,0	80,0	102,1
X	103,4	109,7	97,4	121,0	77,6	101,4
XI	105,1	111,6	101,1	117,7	84,4	102,9
XII	104,4	114,0	93,2	112,5	86,9	112,5
2014.						
I	106,8	118,5	98,8	122,7	92,7	105,4
II	109,0	116,7	101,8	120,5	97,5	112,6
III	105,8	117,9	93,8	112,8	90,2	110,8
IV	103,1	114,2	90,3	113,6	86,3	108,3
V	96,1	102,7	86,4	109,4	77,4	106,3
VI	100,6	104,3	95,9	109,9	77,4	109,0
VII	103,6	109,5	93,7	123,1	75,8	110,9
VIII	97,6	110,7	88,8	103,4	72,9	106,4
IX	101,6	113,6	88,6	104,7	85,9	107,5
X	101,5	111,2	89,1	113,5	80,4	106,1
XI	102,6	120,4	86,7	112,6	77,3	108,3
XII	102,1	120,9	94,2	104,5	71,6	98,2
2015.						
I	106,0	118,9	91,6	113,9	76,8	115,8
II	104,8	118,8	89,6	110,8	74,7	111,6
III	105,2	115,9	90,7	113,1	76,1	111,4
IV	105,0	116,5	94,0	120,4	77,4	107,5
V	104,7	121,6	93,6	116,7	83,1	107,6
VI	102,6	120,0	89,6	112,4	79,7	107,3

1) Prema glavnim industrijskim grupacijama
By main industrial groupings

INDUSTRIJA
INDUSTRY

7.6 KALENDARSKI PRILAGOĐENI INDEKSI - UKUPNO, PREMA GIG-u ¹⁾
WORKING-DAY ADJUSTED INDICES - TOTAL, PER MIGs

2010=100

	Ukupno <i>Total</i>	Intermedijarni proizvodi <i>Intermediate goods</i>	Energija <i>Energy</i>	Kapitalni proizvodi <i>Capital goods</i>	Trajni proizvodi za široku potrošnju <i>Consumer durables</i>	Netrajni proizvodi za široku potrošnju <i>Consumer non-durables</i>
2013.						
I	94,7	89,1	110,8	94,1	72,3	89,6
II	92,6	84,1	110,1	91,6	92,2	88,9
III	104,6	99,0	117,7	100,4	117,8	102,6
IV	106,9	108,6	105,1	104,0	95,7	114,4
V	105,9	112,2	87,8	124,4	79,4	122,4
VI	101,3	112,4	80,2	119,9	79,8	115,5
VII	96,8	113,4	79,5	106,0	77,4	102,4
VIII	103,2	111,7	93,0	119,2	77,3	108,5
IX	104,6	110,9	94,7	137,4	89,8	104,1
X	108,8	117,9	101,1	144,2	85,2	102,6
XI	108,0	111,8	105,0	139,1	90,0	104,3
XII	110,0	105,7	102,5	112,8	92,2	131,1
2014.						
I	100,8	101,0	107,8	107,6	91,0	94,9
II	99,3	98,7	106,1	105,2	94,6	96,8
III	105,7	116,0	100,2	107,0	95,9	107,0
IV	103,9	118,5	85,9	114,1	85,5	116,1
V	96,9	108,4	77,8	109,6	73,9	112,5
VI	101,3	110,5	85,6	110,5	74,8	115,8
VII	106,1	115,3	87,7	127,7	69,7	120,0
VIII	100,6	117,4	86,2	100,4	68,0	109,8
IX	103,3	121,4	84,4	114,5	96,9	109,7
X	106,8	119,1	92,8	136,3	88,4	107,3
XI	106,4	120,8	90,5	133,6	82,3	109,8
XII	106,9	113,0	103,6	103,5	75,5	114,3
2015.						
I	99,1	101,7	100,7	100,2	75,3	104,4
II	95,1	100,9	93,9	96,4	72,4	96,0
III	104,1	113,9	97,1	107,0	80,8	107,7
IV	105,5	120,9	89,8	122,0	76,7	115,3
V	103,6	127,5	85,1	117,0	79,6	113,9
VI	102,9	126,3	79,2	112,3	77,2	114,0

1) Prema glavnim industrijskim grupacijama
By main industrial groupings

INDUSTRIJA
INDUSTRY

7.7 IZVORNI INDEKSI OBIMA INDUSTRIJSKE PROIZVODNJE - UKUPNO, PREMA GIG-u ¹⁾
GROSS VOLUME INDICES OF INDUSTRIAL PRODUCTION - TOTAL, PER MIGs

2010=100

	Ukupno <i>Total</i>	Intermedijarni proizvodi <i>Intermediate goods</i>	Energija <i>Energy</i>	Kapitalni proizvodi <i>Capital goods</i>	Trajni proizvodi za široku potrošnju <i>Consumer durables</i>	Netrajni proizvodi za široku potrošnju <i>Consumer non-durables</i>
2013.						
I	93,7	89,2	110,7	91,9	71,2	86,9
II	92,6	84,1	109,6	91,6	89,5	87,7
III	102,7	99,1	117,5	92,3	123,2	96,9
IV	106,5	108,6	105,1	107,4	88,4	113,1
V	104,9	112,2	87,7	121,6	78,1	118,7
VI	100,1	112,5	80,1	116,5	78,3	111,1
VII	97,6	113,3	79,6	107,9	78,3	104,8
VIII	102,2	111,7	92,9	116,4	76,2	105,2
IX	104,2	110,9	94,7	136,2	89,2	102,9
X	108,6	117,9	101,1	143,8	85,0	102,2
XI	106,8	111,9	104,9	135,1	88,3	100,3
XII	109,0	105,8	102,4	110,2	90,8	127,1
2014.						
I	99,8	101,1	107,7	105,2	89,6	92,1
II	99,3	98,7	105,5	105,2	91,8	95,4
III	104,7	116,0	100,1	108,9	87,7	103,8
IV	103,5	118,6	85,9	108,5	91,5	114,8
V	95,0	108,5	77,6	104,9	71,8	106,2
VI	100,9	110,5	85,6	109,6	74,4	114,5
VII	105,9	115,3	87,7	127,3	69,6	119,6
VIII	99,6	117,5	86,1	98,1	67,0	106,5
IX	103,8	121,4	84,4	115,9	97,6	111,4
X	106,7	119,2	92,8	135,9	88,2	106,9
XI	104,3	120,9	90,3	127,1	79,7	102,8
XII	106,7	113,0	103,5	103,2	75,4	113,9
2015.						
I	99,1	101,7	100,6	95,9	73,1	98,5
II	95,1	100,9	93,4	96,4	70,2	94,7
III	104,1	113,9	97,1	108,2	78,7	107,2
IV	105,5	120,9	89,8	119,3	78,1	114,0
V	103,6	127,5	84,9	112,0	77,3	107,5
VI	102,9	126,3	79,3	113,6	77,8	115,7

1) Prema glavnim industrijskim grupacijama:
By main industrial groupings

INDUSTRIJA
INDUSTRY

7.8 KALENDARSKI PRILAGOĐENI I DESEZONIRANI INDEKSI - PREMA PODRUČJIMA I OBLASTIMA KD BIH 2010.
WORKING-DAY ADJUSTED AND SEASONALLY ADJUSTED INDICES - PER 2010 SECTIONS AND DIVISIONS KD BIH

2010=100

KD BIH 2010	Kalendarski prilagođeni indeksi <i>Working-day adjusted indices</i>				Desezonirani indeksi <i>Seasonally adjusted indices</i>			
	2015				2015			
	III	IV	V	VI	III	IV	V	VI
Područje B <i>Section B</i>	89,3	92,2	99,9	97,5	91,6	96,1	107,6	100,4
05	92,4	92,5	100,0	96,4	90,4	95,4	106,2	99,3
07	66,1	73,2	75,7	87,3	62,5	61,3	66,2	76,4
08	72,7	95,0	105,6	107,1	96,1	105,1	122,6	101,2
Područje C <i>Section C</i>	107,6	114,0	113,7	116,1	110,5	109,9	110,6	111,0
10	102,4	107,7	104,7	114,8	105,0	103,6	101,9	108,3
11	103,5	110,1	122,8	107,7	102,8	96,2	103,4	95,1
12	59,8	52,4	55,5	54,7	61,9	58,4	58,6	57,6
13	81,3	89,2	80,8	83,3	79,9	82,6	81,2	82,2
14	113,1	128,7	114,7	138,5	111,6	127,0	113,1	136,6
15	106,0	104,6	96,4	106,2	101,3	104,4	97,4	102,8
16	96,4	96,1	105,1	115,7	98,3	94,5	101,7	110,2
17	77,8	115,1	122,9	108,9	92,7	110,9	110,6	114,6
18	133,3	149,4	149,5	132,1	137,5	146,9	145,4	127,7
19	107,1	112,3	116,6	111,8	101,2	107,7	115,7	115,9
20	182,8	187,8	199,2	168,4	179,9	176,2	196,4	168,8
21	131,0	145,5	103,1	126,0	135,7	134,4	106,8	122,1
22	135,5	141,6	162,6	155,3	140,7	140,6	157,7	143,8
23	68,9	85,0	96,2	94,6	78,0	75,0	83,7	77,6
24	122,2	114,0	116,1	125,0	122,5	114,3	116,3	125,3
25	126,1	136,0	131,6	131,7	127,3	136,7	127,6	127,0
26	28,5	20,7	18,5	10,1	25,0	21,9	21,0	13,3
27	107,7	96,4	111,4	114,4	109,1	103,1	109,6	109,1
28	160,1	157,2	140,9	149,6	160,0	162,0	154,7	161,6
29	131,9	136,6	126,3	128,2	132,9	137,6	127,3	129,3
30	13,4	62,8	35,6	9,6	41,5	63,0	43,9	35,4
31	92,4	87,7	90,1	88,8	87,7	88,4	93,6	88,9
32	139,6	181,6	146,5	149,6	130,9	146,2	133,4	135,6
33	44,5	42,5	36,1	42,3	44,6	42,6	39,7	43,4
Područje D <i>Section D</i>	100,7	89,7	79,2	71,7	93,1	96,4	88,9	83,1
35	100,7	89,7	79,2	71,7	93,1	96,4	88,9	83,1

GRAĐEVINARSTVO
CONSTRUCTION

8.1 PROIZVODNJA U GRAĐEVINARSTVU - TROMJESEČNE STOPE PROMJENA IZRAČUNATE IZ DESEZONIRANIH INDEKSA

PRODUCTION IN CONSTRUCTION - QUARTER-ON-QUARTER GROWTH RATES CALCULATED ON THE BASIS OF SEASONALLY ADJUSTED INDICES

	I 2014 IV 2013	II 2014 I 2014	III 2014 II 2014	IV 2014 III 2014	I 2015 IV 2014	II 2015 I 2015	
Ukupno	3,3	-1,9	3,2	-2,2	-2,1	2,6	Total
Objekti visokogradnje	7,2	-2,3	2,7	3,4	2,1	3,6	Buildings
Objekti niskogradnje	1,9	-2,5	0,7	-0,4	-0,6	-0,1	Civil engineering

8.2 PROIZVODNJA U GRAĐEVINARSTVU - GODIŠNJE STOPE PROMJENA IZRAČUNATE IZ KALENDARSKI PRILAGOĐENIH INDEKSA

PRODUCTION IN CONSTRUCTION - YEAR-ON-YEAR GROWTH RATES CALCULATED ON WORKING-DAY ADJUSTED INDICES

	I 2014 I 2013	II 2014 II 2013	III 2014 III 2013	IV 2014 IV 2013	I 2015 I 2014	II 2015 II 2014	
Ukupno	16,1	0,1	2,3	1,6	-1,3	1,6	Total
Objekti visokogradnje	16,9	2,6	4,0	9,6	8,2	12,9	Buildings
Objekti niskogradnje	13,0	1,1	0,4	0,1	-1,9	-0,8	Civil engineering

8.3 PROIZVODNJA U GRAĐEVINARSTVU - IZVORNI (NEPRILAGOĐENI) INDEKSI¹⁾

PRODUCTION IN CONSTRUCTION - GROSS (UNADJUSTED) INDICES¹⁾

	Struktura Structure	II 2015 II 2014	III 2015 III 2014	I-II 2015 I-II 2014	
Ukupno	100,0	101,9	105,6	104,5	Total
Objekti visokogradnje	46,9	112,0	113,0	110,6	Buildings
Objekti niskogradnje	53,1	92,9	99,2	98,6	Civil engineering

8.4 STRUKTURA ODRADENIH SATI NA GRADILIŠTIMA PREMA VRSTAMA GRAĐEVINA I RADOVA, %

COMPOSITION OF HOURS WORKED ON SITES BY TYPE OF CONSTRUCTIONS AND TYPES OF WORKERS, %

Vrsta građevina Type of constructions	Vrste radova Type of works			
	ukupno Total	novogradnja New construction	ostali radovi ²⁾ Other works ²⁾	
Ukupno	100,0	52,9	47,1	Total
Objekti visokogradnje	45,7	30,8	14,9	Buildings
Objekti niskogradnje	54,3	22,1	32,2	Civil engineering

1) Indeks "ukupno" je kompozitni indeks koji se izvodi iz indeksa visokogradnje i niskogradnje i njihovog učešća (strukture) u ukupnoj građevinskoj aktivnosti u posmatranom tromjesečju.

2) Rekonstrukcije, popravci i održavanje postojećih građevina

1) Index "total" is a composite index derived from the indices of buildings and civil engineering and their share (structure) in the total construction activity in a quarter.

2) Reconstructions, maintenance and repair works of existing buildings

GRAĐEVINARSTVO
CONSTRUCTION

8.5 INDEKSI PROIZVODNJE U GRAĐEVINARSTVU - TROMJESEČNE VREMENSKE SERIJE

INDICES OF PRODUCTION IN CONSTRUCTION- QUARTELY SERIES

	Ukupno Total				Na objektima visokogradnje On building construction				Na objektima niskogradnje On civil engineering works			
	izvorni indeksi Gross indices	kalendarski prilagođeni indeksi Working-day adjusted indices	desezonirani indeksi Seasonally adjusted indices	trend- indeksi Trend indices	izvorni indeksi Gross indices	kalendarski prilagođeni indeksi Working-day adjusted indices	desezonirani indeksi Seasonally adjusted indices	trend- indeksi Trend indices	izvorni indeksi Gross indices	kalendarski prilagođeni indeksi Working-day adjusted indices	desezonirani indeksi Seasonally adjusted indices	trend- indeksi Trend indices
2011												
Q1	84,1	83,9	99,8	99,9	83,6	83,2	102,0	101,2	84,6	84,6	97,3	98,5
Q2	98,1	98,1	99,1	97,6	95,5	95,5	97,4	97,3	100,6	100,6	100,7	97,9
Q3	98,0	98,2	93,5	94,4	95,8	96,2	92,6	91,9	100,4	100,4	94,6	97,2
Q4	95,9	95,4	91,5	91,4	87,6	86,8	85,4	85,6	104,3	104,3	97,9	97,2
2012												
Q1	72,8	72,7	87,8	88,2	61,9	61,9	79,1	80,1	85,9	85,9	98,4	98,0
Q2	87,1	87,0	89,1	89,9	72,8	72,8	76,3	76,6	96,9	96,9	98,1	99,1
Q3	99,3	99,0	93,4	92,1	76,3	75,5	74,6	75,0	109,8	109,8	102,1	100,0
Q4	95,9	96,0	91,2	91,5	75,6	76,0	75,4	74,2	106,4	106,4	99,5	100,6
2013												
Q1	77,2	77,0	88,4	89,2	62,4	62,0	72,6	73,5	89,0	89,0	101,0	101,7
Q2	90,2	90,2	93,9	93,4	70,9	70,9	74,0	73,2	100,0	100,0	104,1	103,7
Q3	98,1	98,3	94,6	94,7	69,5	69,8	73,1	73,1	113,3	113,3	105,9	106,0
Q4	97,6	97,7	93,8	94,4	68,7	69,0	72,2	73,7	116,3	116,3	107,9	107,9
2014												
Q1	89,9	89,5	97,0	95,4	72,9	72,6	77,3	75,3	100,6	100,6	109,9	108,6
Q2	90,7	90,3	95,1	96,2	72,7	72,7	75,5	76,4	101,1	101,1	107,2	108,3
Q3	100,8	100,5	98,2	98,2	72,3	72,6	77,6	77,8	113,7	113,7	107,9	107,8
Q4	99,1	99,3	96,0	95,8	75,3	75,6	80,2	79,9	116,4	116,4	107,5	107,4
2015												
Q1	88,5	88,3	94,0	94,2	78,8	78,5	81,9	82,2	98,7	98,7	106,8	107,0
Q2	91,7	91,7	96,4	96,2	82,1	82,1	84,9	84,6	100,2	100,2	106,7	106,4

8.6 VRIJEDNOST IZVRŠENIH GRAĐEVINSKIH RADOVA, II TROMJESEČJE 2015.

VALUE OF COMPLETED CONSTRUCTION WORKS, II QUARTER 2015

Ukupno Total	Visokogradnja Buildings	Niskogradnja Civil engineering
191.300	89.907	101.393

8.7 STAMBENA IZGRADNJA¹⁾

RESIDENTIAL CONSTRUCTION¹⁾

	Završeni stanovi Completed dwellings		Broj nezavršenih stanova ²⁾ Uncompleted dwellings ²⁾
	broj Number	površina, m ² Surface area, m ²	
I - VI 2015	348	20.683	1.057
I - VI 2014	486	25.581	922
Index I - VI 2015 I - VI 2014	71,6	80,8	114,6

1) Samo novi stanovi

2) Stanje na kraju izvještajnog tromjesečja

1) Only new dwellings

2) Situation at the end of the three-month reporting period

GRAĐEVINARSTVO
CONSTRUCTION

8.8 INDEKSI IZDATIH ODOBRENJA ZA GRAĐENJE, II TROMJESEČJE 2015.
INDICES OF BUILDING PERMITS ISSUED, IIND QUARTER 2015

	II 2015 θ 2014	II 2015 II 2014	I-II 2015 I-II 2014	
Ukupno	103,9	119,8	94,4	Total
Objekti visokogradnje	103,3	122,4	97,4	Buildings
Stambene zgrade	98,6	117,8	104,1	Residential buildings
Nestambene zgrade	116,4	135,2	80,0	Non-residential buildings
Objekti niskogradnje	107,6	106,3	77,9	Civil engineering

8.9 ODOBRENJA ZA GRAĐENJE - PREDVIĐENI STANOVİ
BUILDING PERMITS ISSUED - PLANNED DWELLINGS

	Indeksi Indices			
	II 2015 θ 2014	II 2015 II 2014	I-II 2015 I-II 2014	
Broj predviđenih stanova	119,3	144,0	138,0	Number of planned dwellings
Korisna površina predviđenih stanova	105,2	127,6	124,3	Useful floor area of planned dwellings

8.10 IZDATA ODOBRENJA ZA GRAĐENJE PREMA VRSTI RADOVA, II TROMJESEČJE 2015.
BUILDING PERMITS ISSUED BY TYPE OF WORKS, IIND QUARTER 2015

Vrsta radova	Ukupno Total	Objekti visokogradnje Buildings	Objekti niskogradnje Civil engineering	Type of works
Ukupno	471	404	67	Total
Novogradnja	403	347	56	New construction
Dogradnja/Nadogradnja	29	29	-	Upgrade/Extension
Obnavljanje starih urušenih zgrada	8	8	-	Renewal of old, ruinous or abandoned buildings
Prenamjena nestambenog prostora u nove stanove	1	1	-	Conversion of non-residential space into new dwellings
Ostale prenamjene prostora u zgradama	10	9	1	Other conversion of space in buildings
Ostale rekonstrukcije	20	10	10	Other reconstruction

8.11 STANOVİ U OBJEKTIMA VISOKOGRADNJE ZA KOJE SU IZDATA ODOBRENJA ZA GRAĐENJE PREMA VRSTI ZGRADA, RADOVA I BROJU SOBA
DWELLINGS IN BUILDINGS FOR WHICH PERMITS WERE ISSUED BY TYPE OF BUILDINGS, TYPE OF WORKS AND NUMBER OF ROOMS
II TROMJESEČJE 2015.III QUARTER 2015

	Broj stanova Number of dwellings	Korisna površina, m ² Useful floor area, m ²	Stanovi prema broju soba Dwellings by number of rooms					
			1-sobni 1 room	2-sobni 2 rooms	3-sobni 3 rooms	4-sobni 4 rooms	5-sobni i više 5 or more rooms	
Ukupno	576	44.903	61	220	110	116	69	Total
Stanovi u novim zgradama	552	43.603	50	211	109	114	68	Dwellings in new construction
Stambene zgrade	547	43.134	50	210	107	113	67	Residential building with:
sa jednim stanom	174	20.774	8	24	22	62	58	one dwelling
sa dva stana	130	9.267	7	65	28	24	6	two dwellings
sa tri i više stanova	243	13.093	35	121	57	27	3	three or more dwellings
Nestambene zgrade	5	469	-	1	2	1	1	Non-residential buildings
Stanovi dobijeni dogradnjom/nadogradnjom	16	906	8	5	-	2	1	Dwellings obtained by upgrade/extension
Stanovi dobijeni obnavljanjem starih urušenih zgrada	7	329	3	4	-	-	-	Dwellings obtained renewing old collapsed buildings
Stanovi dobijeni prenamjenom nestambenog prostora	1	65	-	-	1	-	-	Dwelling obtained by converting non-residential buildings

GRAĐEVINARSTVO
CONSTRUCTION

8.12 VRIJEDNOST UGOVORENIH I IZVRŠENIH GRAĐEVINSKIH RADOVA IZVOĐAČA IZ FBIH U INOSTRANSTVU ¹⁾, I-VI 2015.

VALUE OF CONTRACTS AND COMPLETED CONSTRUCTION WORK, CONTRACTORS FROM FB&H IN ABROAD ¹⁾, I-VI 2015

	Vrijednost ugovorenih radova, 000 USD Value of contracts, 000 USD	I-VI 2015 I-VI 2014	Realizacija Realization %	Vrijednost izvršenih radova, 000 USD Value of completed construction works, 000 USD			I-VI 2015 I-VI 2014	
				ukupno Total	visokogradnja Building	niskogradnja Civil engineering		
Ukupno	191.733	87,8	17,9	34.428	8.643	25.785	101,0	Total

8.13 VRIJEDNOST NARUDŽBI, VRIJEDNOST IZVRŠENIH RADOVA I PROSJEČAN BROJ RADNIKA IZVOĐAČA IZ FBIH U INOZEMSTVU, PO ZEMLJAMA ¹⁾, I-VI 2015

VALUE OF CONTRACTS AND COMPLETED CONSTRUCTION WORK, AVERAGE NUMBER OF WORKERS, CONTRACTORS FROM FB&H IN ABROAD, BY COUNTRIES ¹⁾, I-VI 2015

	Vrijednost narudžbi, 000 USD Value of contracts, 000 USD	Realizacija Realization %	Vrijednost izvršenih radova, 000 USD Value of completed construction works, 000 USD			Prosječan broj radnika na gradilištima u inozemstvu Average number of workers on abroad		Odrađeni sati Hours worked
			ukupno Total	visokogradnja Building	niskogradnja Civil engineering	ukupno Total	od ukupnog iz FBiH Of these from FB&H	
Ukupno Total	191.733	17,9	34.428	8.643	25.785	701	394	117.488
EVROPA EUROPA	55.633	42,9	23.899	8.643	15.256	358	338	98.988
Njemačka Germany	4.064	63,2	2.568	1.990	578	160	153	44.053
Srbija Serbia	7.921	46,7	3.704	2.437	1.267	48	45	13.770
Crna Gora Montenegro	291	100,0	291	291	-	14	14	4.630
Hrvatska Croatia	5.636	62,6	3.526	3.497	29	84	80	23.160
Slovenija Slovenia	174	100,0	174	90	84	27	27	8.410
Italija Italy	338	100,0	338	338	-	-	-	-
Slovačka Slovakia	4.472	-	-	-	-	-	-	-
Albanija Albania	32.737	40,6	13.298	-	13.298	25	19	4.965
AZIJA ASIA	4.256	-	-	-	-	4	-	-
Pakistan Pakistan	24	-	-	-	-	-	-	-
Irak Iraq	4.232	-	-	-	-	4	-	-
AFRIKA AFRICA	131.844	7,9	10.529	-	10.529	339	56	18.500
Kenija Kenya	27.571	21,3	5.861	-	5.861	286	8	3.280
Libija Libia	79.363	-	-	-	-	-	-	-
Alžir Algerie	20.905	20,4	4.261	-	4.261	27	25	7.975
Etiopija Ethiopia	4.005	10,2	407	-	407	26	23	7.245

1) Vrijednosti su preračunate po srednjem tečaju tečajne liste Centralne banke BiH broj 257 utvrđenoj na dan 31.12.2014. (1USD=1,608413 KM)

1) Values are calculated at the medium exchange rates of the Central Bank of B&H No. 257 of 31.12.2014. (1USD=1,608413 KM)

GRAĐEVINARSTVO
CONSTRUCTION

8.14 GRAĐEVINSKI RADOVI U INOZEMSTVU
CONSTRUCTION PROJECTS ABROAD

	Izvršeni radovi u inozemstvu Construction projects in place abroad			Vrijednost ugovorenih radova Value of contracts 000 KM	Prosječan broj radnika na gradilištima u inozemstvu Average number of workers employed on buildings sites abroad
	ukupno Total 000 KM	struktura prema vrsti radova Composition by types of works			
		visokogradnja, % Buildings, %	niskogradnja, % Civil engineering, %		
2014					
I - III	25.270	25,7	74,3	284.437	791
I - VI	48.366	26,5	73,5	309.767	804
I - IX	78.133	26,8	73,2	324.265	841
I - XII	98.220	29,4	70,6	333.816	833
2015					
I - III	26.166	32,5	67,5	296.347	569
I - VI	55.374	25,2	74,8	308.387	701

8.15 PROSJEČNA CIJENA PRODATIH NOVIH STANOVA, I-VI 2015.
AVERAGE PRICES OF SOLD NEW DWELLINGS, I-VI 2015

	Broj stanova Number of dwellings	Stambena površina Floor area of dwellings m ²	Prosječna cijena kvadratnog metra Average prices of square meter		Troškovi gradnje za kvadratni metar Construction costs for square meter			udio u ukupnoj cijeni, % Share of total price, %
			KM	index I-VI 2015 I-VI 2014	KM	index I-VI 2015 I-VI 2014	70,9	
FBiH	333	18.845	1.625	102,8	1.151,9	94,3	70,9	FB&H
Po izabranim općinama:								By selected municipalities:
Sarajevo	153	8.661	1.753	107,6	1.204,8	96,3	68,7	Sarajevo
Ostale općine	180	10.184	1.516,2	111,1	1.106,9	102,6	73	Other municipalities

8.16 PROSJEČNA CIJENA PRODATIH NOVIH STANOVA I STRUKTURA CIJENE, I-VI 2015.
AVERAGE PRICES OF SOLD NEW DWELLINGS AND PRICE STRUCTURE, I-VI 2015

	Stanovi Dwellings		Prosječna cijena po 1 m ² , KM Average price per 1 m ² , KM				
	broj number	površina useful floor area m ²	ukupno Total	građevinsko zemljište Costs of sites buildings	troškovi gradnje Costs of buildings	ostali troškovi Other costs	
Ukupno	333	18.845	1.625	154,4	1.151,9	318,7	Total in 2015
Sarajevo	153	8.661	1.753	186,7	1.204,8	361,5	Sarajevo
Ostale općine	180	10.184	1.516,2	127	1.106,9	282,3	Other municipalities

PRIJEVOZ I KOMUNIKACIJE
 TRANSPORT AND COMMUNICATION

9.1 PRIJEVOZ PUTNIKA I ROBE ŽELJEZNICOM, II tromjesečje 2015.
 RAIL TRANSPORT OF PASSENGERS AND GOODS, IInd quarter 2015

000

	II tromjesečje II nd quarter 2015	I - VI 2015	Index IV-VI 2015 I - III 2015	Index IV-VI 2015 IV-VI 2014	Index I-VI 2015 I-VI 2014
--	----------------------------------------------------	----------------	-------------------------------------	-----------------------------------	---------------------------------

PRIJEVOZ PUTNIKA ŽELJEZNICOM
 RAIL TRANSPORT OF PASSENGERS

Prevezeni putnici, ukupno <i>Passengers carried, total</i>	99	174	132,5	112,9	98,9
Unutrašnji prijevoz <i>National transport</i>	98	172	131,7	113,8	99,8
Međunarodni prijevoz <i>International transport</i>	1	2	231,2	73,1	57,2
Putnički kilometri, ukupno <i>Passenger-kilometers, total</i>	6.581	10.979	149,6	116,6	103,4
Unutrašnji prijevoz <i>National transport</i>	6.363	10.676	147,5	117,9	104,9
Međunarodni prijevoz <i>International transport</i>	218	303	256,9	87,9	69,7

PRIJEVOZ ROBE ŽELJEZNICOM
 RAIL TRANSPORT OF GOODS

Prevezena roba, ukupno tona <i>Goods carried, total tonnes</i>	2.222	4.323	105,7	116,0	102,9
Unutrašnji prijevoz <i>National transport</i>	1.458	2.820	107,1	116,5	102,9
Međunarodni prijevoz <i>International transport</i>	755	1.490	102,6	114,7	102,8
Tranzit <i>Transit</i>	9	13	226,0	137,2	117,7
Tonski kilometri, ukupno <i>Tonne-kilometers, total</i>	215.979	428.338	101,7	105,5	99,9
Unutrašnji prijevoz <i>National transport</i>	59.094	118.192	100,0	109,4	101,6
Međunarodni prijevoz <i>International transport</i>	154.204	306.351	101,4	103,7	99,1
Tranzit <i>Transit</i>	2.681	3.795	240,6	137,2	115,6

Napomena: Prethodni podaci
 Note: Preliminary data

PRIJEVOZ I KOMUNIKACIJE
TRANSPORT AND COMMUNICATION

9.2 PROMET NA AERODROMIMA / U ZRAČNIM LUKAMA, II tromjesečje 2015.

TRAFFIC IN AIRPORTS, IInd quarter 2015

	II tromjesečje II nd quarter 2015.	I - VI 2015.	Index IV - VI 2015. I - III 2015.	Index IV - VI 2015. IV - VI 2014.	Index I - VI 2015. I - VI 2014.
--	-----------------------------------------------------	-----------------	-----------------------------------------	-----------------------------------------	---------------------------------------

PROMET AVIONA/ZRAKOPLOVA NA AERODROMIMA/U ZRAČNIM LUKAMA
AIRCRAFT TRAFFIC IN AIRPORTS

Međunarodni promet aviona/zrakoplova, ukupno <i>International aircraft traffic, total</i>	3.370	5.756	141,2	182,0	181,2
Promet domaćih aviona/zrakoplova <i>Domestic aircraft traffic</i>	216	358	152,1	96,4	91,8
Redovni promet <i>Scheduled traffic</i>	66	182	56,9	32,2	49,9
Vanredni/lzvanredni promet <i>Non-scheduled traffic</i>	150	176	576,9	789,5	704,0
Promet stranih aviona/zrakoplova <i>Foreign aircraft traffic</i>	3.154	5.398	140,6	193,7	193,8
Redovni promet <i>Scheduled traffic</i>	2.902	5.114	131,2	198,1	198,0
Vanredni/lzvanredni promet <i>Non-scheduled traffic</i>	252	284	787,5	154,6	139,9

PROMET PUTNIKA NA AERODROMIMA/U ZRAČNIM LUKAMA
TRAFFIC OF PASSENGERS IN AIRPORTS

Međunarodni promet putnika, ukupno <i>International traffic of passengers, total</i>	300.976	477.352	170,6	117,9	120,5
Promet domaćim avionima/zrakoplovima <i>Domestic aircraft traffic</i>	4.447	6.855	184,7	47,7	47,8
Redovni promet <i>Scheduled traffic</i>	1.089	3.107	54,0	12,3	22,5
Vanredni/lzvanredni promet <i>Non-scheduled traffic</i>	3.358	3.748	861,0	672,9	751,1
Promet stranim avionima/zrakoplovima <i>Foreign aircraft traffic</i>	296.529	470.497	170,5	120,5	123,2
Redovni promet <i>Scheduled traffic</i>	278.576	451.751	160,9	123,6	125,5
Vanredni/lzvanredni promet <i>Non-scheduled traffic</i>	17.953	18.746	-	87,0	85,8

PROMET TERETA NA AERODROMIMA/U ZRAČNIM LUKAMA
FREIGHT TRAFFIC IN AIRPORTS

Međunarodni promet tereta, ukupno tona <i>International freight traffic, total tonnes</i>	694	1.142	154,9	95,5	97,5
Promet domaćim avionima/zrakoplovima <i>Domestic aircraft traffic</i>	-	2	-	-	28,6
Redovni promet <i>Scheduled traffic</i>	-	-	-	-	-
Vanredni/lzvanredni promet <i>Non-scheduled traffic</i>	-	2	-	-	50,0
Promet stranim avionima/zrakoplovima <i>Foreign aircraft traffic</i>	694	1.140	155,6	95,6	97,9
Redovni promet <i>Scheduled traffic</i>	686	1.132	153,8	101,5	101,8
Vanredni/lzvanredni promet <i>Non-scheduled traffic</i>	8	8	-	16,0	15,4

PRIJEVOZ I KOMUNIKACIJE
TRANSPORT AND COMMUNICATION

9.3 POŠTANSKE I KURIRSKE USLUGE, II tromjesečje 2015.
POSTAL AND COURIER SERVICES, IInd quarter 2015

000

	II tromjesečje II nd quarter 2015	I - VI 2015	Index IV - VI 2015 I - III 2015	Index IV - VI 2015 IV - VI 2014	Index I - VI 2015 I - VI 2014
--	----------------------------------------------------	----------------	---------------------------------------	---------------------------------------	-------------------------------------

POŠTANSKE USLUGE
POSTAL SERVICES

Pismonosne pošiljke <i>Number of letters delivered</i>	12.440	24.646	101,9	88,8	86,8
Unutrašnji promet <i>Domestic</i>	11.035	21.939	101,2	87,6	85,7
Obične <i>Ordinary letters</i>	8.803	17.579	100,3	85,0	84,1
Knjižene <i>Registered</i>	2.232	4.360	104,9	99,4	93,0
Međunarodni promet, otpremljene <i>International, outgoing</i>	268	513	109,4	76,8	83,4
Međunarodni promet, prispjele <i>International, incoming</i>	1.137	2.194	107,6	108,2	99,6
Paketske pošiljke <i>Parcels</i>	10	56	21,7	29,4	80,0
Otpremljene <i>Outgoing</i>	6	47	14,6	20,7	82,5
Prispjele <i>Incoming</i>	4	9	80,0	80,0	69,2
Kurirske usluge <i>Courier services</i>	55	113	94,8	100,0	105,6
Platni promet <i>Payment operations</i>	4.230	9.096	86,9	83,1	88,6
Uplate	3.958	8.227	92,7	90,7	93,4
Isplate	209	796	35,6	31,5	59,1
Mjenjački poslovi	63	73	630,0	96,9	74,5
Telefonski razgovori u javnim govornicama u pošti <i>Telephone units measured</i>	18	28	180,0	72,0	71,8

Napomena: prethodni podaci
Note: Preliminary data

PRIJEVOZ I KOMUNIKACIJE
TRANSPORT AND COMMUNICATION

9.4 TELEKOMUNIKACIJSKE USLUGE, II tromjesečje 2015.
TELECOMMUNICATION SERVICES, IInd quarter 2015

	II tromjesečje <i>IInd quarter</i> 2015.	I - VI 2015	Index IV - VI 2015 I - III 2015	Index IV - VI 2015 IV - VI 2014	Index I - VI 2015 I - VI 2014
Fiksni telefonski razgovori, mil. minuta <i>Minute of telephone calls by fixed telephones, 000 000</i>	388	780	99,0	103,2	101,6
Unutrašnji promet, polazni <i>National traffic, outgoing</i>	355	713	99,2	104,1	102,7
Međunarodni promet, polazni <i>International traffic, outgoing</i>	6	12	100,0	85,7	80,0
Terminirani unutrašnji promet alternativnih operatora, polazni <i>Terminated national traffic, outgoing</i>	13	25	108,3	118,2	75,8
Terminirani međunarodni promet alternativnih operatora, polazni <i>Terminated international traffic, outgoing</i>	14	30	87,5	82,4	115,4
Mobilni telefonski razgovori, mil. minuta <i>Post-paid minute of telephone calls by mobitel, 000 000</i>	525	1.028	104,4	98,3	102,5
Unutrašnji promet, polazni <i>National traffic, outgoing</i>	520	1.019	104,2	98,5	102,7
Međunarodni promet, polazni¹⁾ <i>International traffic, outgoing</i>	5	9	125,0	83,3	81,8
Broj SMS poruka, u mil. <i>SMS message, 000 000</i>	212	454	87,6	81,2	88,0
Širokopojasni internet promet, mil. GB <i>Broadband internet traffic, 000 000</i>	15	32	88,2	107,1	114,3
Telefonski razgovori u javnim govornicama, hilj./tis. <i>Telephone units measured, 000</i>	46	82	127,8	97,9	83,7

1) **Uključuje samo pre-paid korisnike**
Only prepaid subscribers are included

VANJSKA TRGOVINA
FOREIGN TRADE

10.1 IZVOZ I UVOZ PO MJESECIMA TOKOM/TJEKOM 2015.
EXPORTS & IMPORTS IN 2015 BY MONTHS

	Izvoz Exports			Uvoz Imports			Trgovinski bilans u hilj./tis. KM Balance of Trade in thousands of KM	Pokrivenost uvoza izvozom u procentima The Cover of imports by exports in percent
	'000 KM	lančani indeksi Chain indices	struktura u % Structure in %	'000 KM	lančani indeksi Chain indices	struktura u % Structure in %		
Ukupno Total	3.044.721	-	100,0	5.181.903	-	100,0	-2.137.182	58,8
I	461.052	-	15,1	705.847	-	13,6	-244.795	65,3
II	497.362	107,9	16,3	803.399	113,8	15,5	-306.037	61,9
III	525.410	105,6	17,3	908.816	113,1	17,5	-383.406	57,8
IV	528.198	100,5	17,3	939.505	103,4	18,1	-411.307	56,2
V	506.435	95,9	16,6	909.502	96,8	17,6	-403.067	55,7
VI	526.264	103,9	17,3	914.834	100,6	17,7	-388.570	57,5
VII	-	-	-	-	-	-	-	-
VIII	-	-	-	-	-	-	-	-
IX	-	-	-	-	-	-	-	-
X	-	-	-	-	-	-	-	-
XI	-	-	-	-	-	-	-	-
XII	-	-	-	-	-	-	-	-

10.2 IZVOZ FEDERACIJE BOSNE I HERCEGOVINE PO PODRUČJIMA KLASIFIKACIJE DJELATNOSTI KD BiH 2010
EXPORTS OF FEDERATION OF BOSNIA AND HERZEGOVINA ACCORDING TO SECTIONS OF NACE Rev. 2

	VI 2015		VI 2015	VI 2015	I-VI 2015		I-VI 2015	
	'000 KM	'000 EUR	V 2015	VI 2014	'000 KM	'000 EUR	I-VI 2014	
Ukupno	526.264	269.075	103,9	106,6	3.044.721	1.556.741	108,5	Total
A Poljoprivreda, šumarstvo i ribolov	5.722	2.925	145,6	92,3	25.354	12.963	87,8	Agriculture, forestry and fishing
B Vađenje ruda i kamena	3.357	1.716	158,0	142,0	15.718	8.036	122,1	Mining and quarrying
C Prerađivačka industrija	481.688	246.283	103,5	105,4	2.768.106	1.415.310	108,4	Manufacturing
D Proizvodnja i snabdijevanje električnom energijom, gasom/plinom, parom i klimatizacija	19.032	9.731	122,0	217,4	129.868	66.400	122,0	Electricity, gas, steam and air conditioning supply
Ostalo	16.466	8.419	84,7	86,4	105.675	54.031	100,8	Other
Nerazvrstano po kategorijama	-	-	-	-	-	-	-	Unclassified according to category

10.3 UVOZ FEDERACIJE BOSNE I HERCEGOVINE PO PODRUČJIMA KLASIFIKACIJE DJELATNOSTI KD BiH 2010
IMPORTS OF FEDERATION OF BOSNIA AND HERZEGOVINA ACCORDING TO SECTIONS OF NACE Rev. 2

	VI 2015		VI 2015	VI 2015	I-VI 2015		I-VI 2015	
	'000 KM	'000 EUR	V 2015	VI 2014	'000 KM	'000 EUR	I-VI 2014	
Ukupno	914.834	467.747	100,6	109,6	5.181.903	2.649.465	104,3	Total
A Poljoprivreda, šumarstvo i ribolov	35.227	18.011	101,7	124,3	221.403	113.202	121,9	Agriculture, forestry and fishing
B Vađenje ruda i kamena	31.748	16.232	73,4	113,4	264.870	135.426	113,2	Mining and quarrying
C Prerađivačka industrija	838.996	428.972	101,6	108,7	4.642.875	2.373.864	103,1	Manufacturing
D Proizvodnja i snabdijevanje električnom energijom, gasom/plinom, parom i klimatizacija	5.769	2.949	268,3	173,1	27.707	14.167	111,3	Electricity, gas, steam and air conditioning supply
Ostalo	3.095	1.582	82,9	100,9	25.047	12.806	98,8	Other
Nerazvrstano po kategorijama	-	-	-	-	1	1	-	Unclassified according to category

Izvor: Baza podataka Uprave za indirektno/neizravno oporezivanje BiH, preuzeta od Agencije za statistiku BiH.
Source: Indirect Taxation Authority of B&H database through the medium of Agency for statistics of B&H.

Prethodni podaci
Previous data

VANJSKA TRGOVINA
FOREIGN TRADE

10.4 IZVOZ PO SEKTORIMA I ODSJECIMA SMTK - Rev. 4
EXPORTS BY SECTIONS AND DIVISIONS OF SITC Rev. 4

	VI 2015		VI 2015	VI 2015	I-VI 2015		I-VI 2015	
	'000 KM	'000 EUR	V 2015	VI 2014	'000 KM	'000 EUR	I-VI 2014	
Ukupno	526.264	269.075	103,9	106,6	3.044.721	1.556.741	108,5	Total
0 Hrana i žive životinje	29.602	15.135	116,0	152,8	130.968	66.963	146,8	Food and live animals
00 Žive životinje	174	89	126,1	561,3	921	471	153,8	Live animals
01 Meso i mesne preradevine	15.235	7.790	117,3	290,0	54.751	27.994	222,6	Meat and meat preparations
02 Mlijeko, mliječne preradevine i jaja	4.522	2.312	132,1	128,2	22.081	11.290	126,3	Dairy products and birds' eggs
03 Ribe, vodozemci i njihove preradevine	393	201	98,0	92,0	2.096	1.072	148,2	Fish, crustaceans, molluscs, prepar. of
04 Žitarice i proizvodi od žitarica	3.116	1.593	106,7	96,6	17.713	9.057	129,2	Cereals and cereal preparations
05 Voće i povrće	4.026	2.058	120,4	84,2	21.088	10.782	105,1	Vegetables and fruit
06 Šećer, šećerne preradevine i med	25	13	69,4	92,6	286	146	113,5	Sugar, sugar preparations and honey
07 Kafa, čaj, kakao i začini	1.005	514	99,3	146,7	5.444	2.783	125,8	Coffee, tea, cocoa, spices
08 Hrana za životinje	85	43	85,9	116,4	529	270	149,0	Feeding stuff for animals
09 Ostali jestivi proizvodi	1.021	522	87,7	76,5	6.059	3.098	94,3	Miscellaneous edible products
1 Pića i duhan	3.393	1.735	99,9	82,0	18.895	9.661	82,7	Beverages and tobacco
11 Pića	2.788	1.425	100,3	90,1	13.523	6.914	88,4	Beverages
12 Duhan i proizvodi od duhana	605	309	98,1	57,9	5.372	2.747	71,1	Tobacco and tobacco manufactures
2 Sirove materije nejestive, osim goriva	43.399	22.190	108,3	98,3	227.581	116.360	97,8	Inedible raw materials, except fuel
21 Sirove kože i sirovo krzno	7.086	3.623	156,1	99,7	30.859	15.778	120,9	Hides, skins and furskins, raw
22 Uljano sjemenje i plodovi	5	3	-	500,0	131	67	363,9	Oil seeds and oleaginous fruits
23 Sirovi i sintetički kaučuk	1	1	-	-	13	7	33,3	Crude rubber
24 Drvo i pluta	21.712	11.101	119,5	104,8	102.816	52.569	89,7	Cork and wood
25 Celuloza i papirni otpaci	244	125	102,5	155,4	1.362	696	131,3	Pulp and waste paper
26 Sirova tekstilna vlakna i njihovi otpaci	114	58	114,0	183,9	595	304	138,4	Crude textile fibres and their wastes
27 Prirodna đubriva i minerali osim goriva	2.389	1.221	100,7	182,1	10.228	5.229	103,7	Crude fertilizers and minerals ex. fuels
28 Metalne rude i otpaci od metala	11.687	5.975	81,2	80,2	78.169	39.967	100,2	Metaliferous ores and metal scrap
29 Sirovine biljne i životinjske, ostale	161	82	59,9	73,2	3.408	1.742	112,1	Crude animal and vegetable materials
3 Mineralna goriva, maziva i srodni proizvodi	36.114	18.465	112,3	149,8	226.524	115.820	126,9	Mineral fuels, lubricants and similar products
32 Ugalj, koks i briketi	11.530	5.895	91,4	139,1	79.613	40.705	146,2	Coal, coke and briquettes
33 Nafta i derivati od nafte	5.552	2.839	140,5	78,7	17.043	8.714	97,5	Petroleum and petroleum products
34 Prirodni i industrijski gas	-	-	-	-	-	-	-	Gas, natural and manufactured
35 Električna energija	19.032	9.731	122,0	217,4	129.868	66.400	122,0	Electricity
4 Ulja, masti i voskovi životinjskog ili biljnog porijekla	3	2	-	6,5	27	14	13,6	Edible oil, lard and wax of animal or plant origin
41 Životinjska ulja i masti	-	-	-	-	-	-	-	Animal oils and fats
42 Biljna ulja i masti, sirova i rafinirana	3	2	-	6,5	27	14	13,6	Vegetable fats, oils, crude and refined
43 Preradena biljna i život. ulja i masnoće	-	-	-	-	-	-	-	Processed animal or vegetable fats and oils
5 Hemijski/Kemijski proizvodi	35.286	18.041	91,6	97,8	233.217	119.242	115,3	Chemical products
51 Organske hemikalije/kemikalije	1.902	972	109,4	206,3	11.141	5.696	105,5	Organic chemicals
52 Anorganske hemikalije/kemikalije	20.893	10.682	89,7	111,4	129.169	66.043	125,3	Inorganic chemicals
53 Boje i štavila	1.359	695	124,3	132,8	6.919	3.538	106,4	Dyeing, tanning, colouring materials
54 Medicinski i farmaceutski proizvodi	3.178	1.625	151,7	44,0	29.259	14.960	79,4	Medical and pharmaceutical products
55 Toaletni proizvodi i proizvodi za čišćenje	1.235	631	125,0	99,9	6.554	3.351	91,8	Toilet, cleaning and perfume materials

VANJSKA TRGOVINA
FOREIGN TRADE

10.4 IZVOZ PO SEKTORIMA I ODSJECIMA SMTK - Rev. 4 (nastavak)
EXPORTS BY SECTIONS AND DIVISIONS OF SITC Rev. 4 (continued)

	VI 2015		VI 2015	VI 2015	I-VI 2015		I-VI 2015	
	'000 KM	'000 EUR	V 2015	VI 2014	'000 KM	'000 EUR	I-VI 2014	
56 Vještačka đubriva	496	254	21,6	235,1	13.434	6.869	176,0	<i>Processed fertilizers</i>
57 Plastične mase u primarnim oblicima	649	332	97,9	86,9	4.730	2.418	149,9	<i>Plastics in primary forms</i>
58 Plastične mase, ne-primarni oblici	3.763	1.924	91,5	97,9	20.537	10.500	111,4	<i>Plastics in non-primary forms</i>
59 Ostale hemikalije/kemikalije	1.811	926	81,1	85,4	11.474	5.867	128,2	<i>Chemicals, n.e.s.</i>
6 Industrijski proizvodi, razvrstani uglavnom po vrsti sirovina	136.995	70.044	101,4	97,1	843.793	431.425	107,7	<i>Industrial products, classified mostly by raw material</i>
61 Koža, krzno i proizvodi od kože i krzna	5.459	2.791	128,2	145,8	26.793	13.699	107,6	<i>Leather, products of, dressed furskins</i>
62 Guma i gumeni proizvodi	299	153	115,9	55,7	1.640	839	70,0	<i>Rubber manufactures, n.e.s.</i>
63 Proizvodi od drveta, osim namještaja	8.362	4.275	124,1	128,8	42.311	21.633	111,6	<i>Wood manufactures (excl. furniture)</i>
64 Papir, ljepenka i ostali slični proizvodi	14.063	7.190	106,9	393,5	71.819	36.720	112,6	<i>Paper, paperboard and articles thereof</i>
65 Predivo, tkanine i tekstilni proizvodi	4.237	2.166	98,7	183,2	24.146	12.346	221,1	<i>Textile yarn, fabrics, made-up articles</i>
66 Proizvodi od nemetalnih minerala	4.321	2.209	78,3	78,8	31.128	15.915	88,5	<i>Non-metallic mineral manufactures</i>
67 Željezo i čelik	36.072	18.443	105,2	70,2	239.123	122.262	103,8	<i>Iron and steel</i>
68 Obojeni metali	32.617	16.677	84,7	89,2	234.554	119.926	110,2	<i>Non-ferrous metals</i>
69 Metalni proizvodi	31.565	16.139	112,3	101,8	172.279	88.085	104,1	<i>Manufactures of metals</i>
7 Mašine/Strojevi i transportna sredstva	91.119	46.588	105,0	108,5	521.318	266.546	106,3	<i>Machinery and transport equipment</i>
71 Pogonske mašine i oprema	13.181	6.739	106,2	87,0	79.008	40.396	104,4	<i>Power-generating enginery, equipment</i>
72 Mašine specijaliz. za određ. industrije	4.332	2.215	126,8	112,2	24.563	12.559	91,1	<i>Machines special. for partic. industries</i>
73 Mašine za obradu metala	2.172	1.111	139,1	123,9	11.086	5.668	114,3	<i>Metal working machinery</i>
74 Ostale industrijske mašine i dijelovi	23.271	11.898	112,4	103,7	137.473	70.289	100,7	<i>Other industrial machinery and parts of</i>
75 Kanc. mašine i mašine za automat. obradu podataka	1.457	745	235,0	150,4	5.306	2.713	78,4	<i>Office machines and automatic data processing machines</i>
76 Telekomunikacijski aparati i aparati za snimanje zvuka	396	202	16,5	167,8	5.283	2.701	372,6	<i>Telecommunications and sound recording apparatus</i>
77 Električne mašine, aparati i uređaji	20.725	10.597	90,2	132,2	113.462	58.012	127,5	<i>Electrical machinery, appliances, parts</i>
78 Drumska vozila	25.549	13.063	113,1	107,7	144.291	73.775	100,9	<i>Road vehicles</i>
79 Ostala transportna vozila	36	18	39,6	28,3	846	433	72,6	<i>Other transport equipment</i>
8 Razni industrijski proizvodi	150.317	76.856	103,8	107,0	842.288	430.655	104,6	<i>Miscellaneous industrial goods</i>
81 Montažne zgrade, sanitarni, rasvjetni i grijajući uređaji	6.694	3.423	110,8	143,5	31.764	16.241	133,9	<i>Fabricated buildings; sanitary, heating, lighting equipment</i>
82 Namještaj i njegovi dijelovi	60.264	30.812	103,9	104,9	361.398	184.780	99,1	<i>Furniture and furnishings</i>
83 Torbe, tašne, nesesei i slični proizvodi	655	335	69,5	120,0	4.596	2.350	121,8	<i>Travel goods, handbags and similar</i>
84 Odjeća	29.497	15.082	116,8	111,0	152.360	77.900	115,9	<i>Clothing</i>
85 Obuća	28.936	14.795	122,3	94,9	154.374	78.930	98,5	<i>Footwear</i>
87 Naučni i kontrolni instrumenti	763	390	69,9	99,1	5.297	2.708	116,7	<i>Scientific and controlling instruments</i>
88 Fotografski i optički proizvodi, satovi	43	22	31,6	187,0	333	170	205,6	<i>Photo and optical equipment; watches</i>
89 Ostali industrijski proizvodi	23.465	11.997	78,9	117,5	132.166	67.575	110,1	<i>Miscellaneous manufactured articles</i>
9 Proizvodi, nerazvrstani po kategorijama	36	18	-	25,5	110	56	6,8	<i>Products and transactions, unclassified</i>

Izvor: Baza podataka Uprave za indirektno/neizravno oporezivanje BiH, preuzeta od Agencije za statistiku BiH.
Source: Indirect Taxation Authority of B&H database through the medium of Agency for statistics of B&H.

Prethodni podaci
Previous data

VANJSKA TRGOVINA
FOREIGN TRADE

10.5 UVOZ PO SEKTORIMA I ODSJECIMA SMTK - Rev. 4
IMPORTS BY SECTIONS AND DIVISIONS OF SITC Rev. 4

	VI 2015		VI 2015	VI 2015	I-VI 2015		I-VI 2015	
	'000 KM	'000 EUR	V 2015	VI 2014	'000 KM	'000 EUR	I-VI 2014	
Ukupno	914.834	467.747	100,6	109,6	5.181.903	2.649.465	104,3	Total
0 Hrana i žive životinje	116.712	59.674	104,3	110,7	658.465	336.668	106,7	Food and live animals
00 Žive životinje	8.471	4.331	147,7	270,1	35.932	18.372	166,8	Live animals
01 Meso i mesne preradevine	17.703	9.051	122,8	118,1	84.433	43.170	103,3	Meat and meat preparations
02 Mlijeko, mliječne preradevine i jaja	15.282	7.814	104,6	110,3	71.858	36.740	100,3	Dairy products and birds' eggs
03 Ribe, vodozemci i njihove preradevine	2.746	1.404	146,1	151,8	18.164	9.287	84,9	Fish, crustaceans, molluscs, prepar. of
04 Žitarice i proizvodi od žitarica	14.625	7.478	98,0	84,9	94.504	48.319	96,3	Cereals and cereal preparations
05 Voće i povrće	18.991	9.710	97,8	119,3	121.065	61.900	119,5	Vegetables and fruit
06 Šećer, šećerne preradevine i med	2.836	1.450	104,0	74,5	16.637	8.506	85,7	Sugar, sugar preparations and honey
07 Kafa, čaj, kakao i začini	13.803	7.057	96,3	115,8	87.018	44.492	114,5	Coffee, tea, cocoa, spices
08 Hrana za životinje	6.757	3.455	90,6	97,8	39.240	20.063	107,1	Feeding stuff for animals
09 Ostali jestivi proizvodi	15.498	7.924	94,6	98,0	89.614	45.819	100,2	Miscellaneous edible products
1 Pića i duhan	26.027	13.307	97,0	97,5	141.072	72.129	107,3	Beverages and tobacco
11 Pića	20.893	10.682	96,4	99,8	111.163	56.837	109,6	Beverages
12 Duhan i proizvodi od duhana	5.134	2.625	99,6	89,1	29.909	15.292	99,3	Tobacco and tobacco manufactures
2 Sirove materije nejestive, osim goriva	18.042	9.225	81,2	83,4	114.199	58.389	85,5	Inedible raw materials, except fuel
21 Sirove kože i sirovo krzno	3.022	1.545	136,1	74,1	19.884	10.167	41,0	Hides, skins and furskins, raw
22 Uljano sjemenje i plodovi	782	400	89,0	184,9	4.569	2.336	162,7	Oil seeds and oleaginous fruits
23 Sirovi i sintetički kaučuk	82	42	49,1	89,1	566	289	88,6	Crude rubber
24 Drvo i pluta	2.084	1.066	72,4	102,4	13.491	6.898	133,1	Cork and wood
25 Celuloza i papirni otpaci	233	119	87,9	302,6	1.158	592	96,4	Pulp and waste paper
26 Sirova tekstilna vlakna i njihovi otpaci	687	351	94,8	102,2	4.011	2.051	136,2	Crude textile fibres and their wastes
27 Prirodna đubriva i minerali osim goriva	1.847	944	87,5	49,1	11.062	5.656	97,7	Crude fertilizers and minerals ex. fuels
28 Metalne rude i otpaci od metala	8.256	4.221	71,0	85,0	47.104	24.084	106,6	Metaliferous ores and metal scrap
29 Sirovine biljne i životinjske, ostale	1.049	536	77,5	136,2	12.354	6.316	104,4	Crude animal and vegetable materials
3 Mineralna goriva, maziva i srodni proizvodi	120.361	61.540	99,9	108,1	714.741	365.441	96,6	Mineral fuels, lubricants and similar products
32 Ugalj, koks i briketi	24.999	12.782	77,1	153,9	167.739	85.764	112,3	Coal, coke and briquettes
33 Nafta i derivati od nafte	81.055	41.443	111,1	99,4	408.338	208.780	87,5	Petroleum and petroleum products
34 Prirodni i industrijski gas	8.538	4.365	65,8	83,3	110.957	56.731	111,8	Gas, natural and manufactured
35 Električna energija	5.769	2.950	268,3	173,1	27.707	14.166	111,3	Electricity
4 Ulja, masti i voskovi životinjskog ili biljnog porijekla	4.970	2.541	113,1	107,3	26.776	13.690	94,0	Edible oil, lard and wax of animal or plant origin
41 Životinjska ulja i masti	180	92	216,9	105,9	819	419	66,5	Animal oils and fats
42 Biljna ulja i masti, sirova i rafinirana	4.405	2.252	110,8	110,8	23.583	12.058	95,7	Vegetable fats, oils, crude and refined
43 Prerađena biljna i život. ulja i masnoće	385	197	115,6	78,6	2.374	1.214	91,1	Processed animal or vegetable fats and oils
5 Hemijski/Kemijski proizvodi	125.510	64.172	100,1	108,5	703.495	359.691	106,0	Chemical products
51 Organske hemikalije/kemikalije	2.406	1.230	95,8	103,5	14.104	7.211	124,1	Organic chemicals
52 Anorganske hemikalije/kemikalije	2.915	1.490	76,5	93,7	28.456	14.549	117,8	Inorganic chemicals
53 Boje i štavila	11.050	5.650	81,1	103,7	54.864	28.052	99,2	Dyeing, tanning, colouring materials
54 Medicinski i farmaceutski proizvodi	27.344	13.981	104,5	99,9	166.961	85.366	112,2	Medical and pharmaceutical products
55 Toaletni proizvodi i proizvodi za čišćenje	24.348	12.449	113,5	114,0	132.751	67.875	100,6	Toilet, cleaning and perfume materials

VANJSKA TRGOVINA
FOREIGN TRADE

10.5 UVOZ PO SEKTORIMA I ODSJECIMA SMTK - Rev. 4 (nastavak)
IMPORTS BY SECTIONS AND DIVISIONS OF SITC Rev. 4 (continued)

	VI 2015		VI 2015	VI 2015	I-VI 2015		I-VI 2015	
	'000 KM	'000 EUR	V 2015	VI 2014	'000 KM	'000 EUR	I-VI 2014	
56 Vještačka đubriva	778	398	85,8	44,8	13.627	6.967	105,9	<i>Processed fertilizers</i>
57 Plastične mase u primarnim oblicima	19.230	9.832	97,6	114,6	102.366	52.339	101,4	<i>Plastics in primary forms</i>
58 Plastične mase, ne-primarni oblici	23.996	12.269	110,3	112,4	117.821	60.241	106,1	<i>Plastics in non-primary forms</i>
59 Ostale hemikalije/kemikalije	13.443	6.873	86,9	121,8	72.545	37.092	108,2	<i>Chemicals, n.e.s.</i>
6 Industrijski proizvodi, razvrstani uglavnom po vrsti sirovina	237.629	121.498	103,3	112,7	1.280.203	654.557	107,3	<i>Industrial products, classified mostly by raw material</i>
61 Koža, krzno i proizvodi od kože i krzna	26.067	13.328	97,3	101,1	139.197	71.170	95,8	<i>Leather, products of, dressed furskins</i>
62 Guma i gumeni proizvodi	8.353	4.271	103,2	112,2	49.054	25.081	108,8	<i>Rubber manufactures, n.e.s.</i>
63 Proizvodi od drveta, osim namještaja	9.365	4.788	104,1	112,8	48.085	24.585	103,0	<i>Wood manufactures (excl. furniture)</i>
64 Papir, ljepenka i ostali slični proizvodi	18.886	9.656	101,2	95,7	115.233	58.918	103,8	<i>Paper, paperboard and articles thereof</i>
65 Predivo, tkanine i tekstilni proizvodi	49.776	25.450	107,2	117,4	257.430	131.622	104,2	<i>Textile yarn, fabrics, made-up articles</i>
66 Proizvodi od nemetalnih minerala	24.387	12.469	93,4	104,6	127.757	65.321	105,2	<i>Non-metallic mineral manufactures</i>
67 Željezo i čelik	33.080	16.914	107,5	120,9	170.552	87.202	104,6	<i>Iron and steel</i>
68 Obojeni metali	28.664	14.656	114,2	123,6	163.095	83.389	139,9	<i>Non-ferrous metals</i>
69 Metalni proizvodi	39.051	19.966	99,8	117,2	209.800	107.269	106,3	<i>Manufactures of metals</i>
7 Mašine/Strojevi i transportna sredstva	185.907	95.053	100,4	114,0	1.043.127	533.342	105,3	<i>Machinery and transport equipment</i>
71 Pogonske mašine i oprema	5.965	3.050	43,9	131,9	40.760	20.840	154,9	<i>Power-generating enginery, equipment</i>
72 Mašine specijaliz. za određ. industrije	16.207	8.287	89,4	124,6	106.257	54.328	91,2	<i>Machines special. for partic. industries</i>
73 Mašine za obradu metala	6.143	3.141	143,6	240,7	27.578	14.100	95,7	<i>Metal working machinery</i>
74 Ostale industrijske mašine i dijelovi	42.870	21.919	117,2	138,1	206.315	105.487	110,8	<i>Other industrial machinery and parts of</i>
75 Kanc. mašine i mašine za automat. obradu podataka	8.909	4.555	91,1	109,1	63.538	32.486	102,0	<i>Office machines and automatic data processing machines</i>
76 Telekomunikacijski aparati i aparati za snimanje zvuka	17.235	8.812	107,0	88,2	114.243	58.412	101,3	<i>Telecommunications and sound recording apparatus</i>
77 Električne mašine, aparati i uređaji	30.861	15.779	103,0	97,2	171.161	87.513	105,3	<i>Electrical machinery, appliances, parts</i>
78 Drumaska vozila	57.586	29.443	106,0	114,1	306.219	156.567	107,0	<i>Road vehicles</i>
79 Ostala transportna vozila	131	67	5,5	6,5	7.056	3.608	81,6	<i>Other transport equipment</i>
8 Razni industrijski proizvodi	79.676	40.738	96,0	105,4	499.825	255.556	106,1	<i>Miscellaneous industrial goods</i>
81 Montažne zgrade, sanitarni, rasvjetni i grijači uređaji	5.204	2.661	98,7	124,5	26.919	13.763	107,2	<i>Fabricated buildings; sanitary, heating, lighting equipment</i>
82 Namještaj i njegovi dijelovi	9.398	4.805	99,4	99,0	52.778	26.985	92,6	<i>Furniture and furnishings</i>
83 Torbe, tašne, neseseri i slični proizvodi	1.951	998	126,5	106,3	10.647	5.444	115,9	<i>Travel goods, handbags and similar</i>
84 Odjeća	15.884	8.121	91,5	104,3	108.069	55.255	103,1	<i>Clothing</i>
85 Obuća	9.438	4.826	74,0	85,7	82.034	41.943	105,0	<i>Footwear</i>
87 Naučni i kontrolni instrumenti	8.366	4.277	113,5	94,3	50.950	26.050	108,4	<i>Scientific and controlling instruments</i>
88 Fotografski i optički proizvodi, satovi	1.827	934	109,7	103,5	10.114	5.171	107,7	<i>Photo and optical equipment; watches</i>
89 Ostali industrijski proizvodi	27.608	14.116	100,1	118,9	158.314	80.945	112,8	<i>Miscellaneous manufactured articles</i>
9 Proizvodi, nerazvrstani po kategorijama	-	-	-	-	-	-	-	<i>Products and transactions, unclassified</i>

Izvor: Baza podataka Uprave za indirektno/neizravno oporezivanje BiH, preuzeta od Agencije za statistiku BiH.
Source: Indirect Taxation Authority of B&H database through the medium of Agency for statistics of B&H.

Prethodni podaci
Previous data

VANJSKA TRGOVINA
FOREIGN TRADE

10.6 IZVOZ FEDERACIJE BiH PREMA MEĐUNARODNOJ KLASIFIKACIJI EKONOMSKE NAMJENE PROIZVODA (BEC) Rev. 4
EXPORTS OF FEDERATION OF B&H, ACCORDING TO CLASSIFICATION BY BROAD ECONOMIC CATEGORIES (BEC) Rev. 4

	VI 2015		VI 2015	VI 2015	I-VI 2015		I-VI 2015	
	'000 KM	'000 EUR	V 2015	VI 2014	'000 KM	'000 EUR	I-VI 2014	
Ukupno	526.264	269.075	103,9	106,6	3.044.721	1.556.741	108,5	Total
1. Hrana i pića	32.008	16.365	113,5	144,4	143.677	73.461	138,1	Food and beverages
2. Industrijski materijali	268.242	137.150	102,0	102,0	1.576.477	806.040	108,4	Industrial supplies
3. Goriva i maziva	34.621	17.701	112,6	163,1	224.549	114.810	124,4	Fuels and lubricants
4. Kapitalni proizvodi (osim transportnih sredstava), dijelovi i pribor	43.232	22.104	97,9	105,0	259.714	132.790	103,9	Capital goods (exc. transport equipment), parts and accessories
5. Transportna sredstva i njihovi dijelovi i pribor	39.546	20.220	111,4	100,9	224.791	114.934	103,2	Transport equipment, parts and accessories thereof
6. Proizvodi za široku potrošnju	104.327	53.342	110,8	101,7	585.719	299.473	103,5	Consumer goods
7. Proizvodi, drugdje nespomenuti	4.288	2.192	40,0	102,7	29.794	15.233	89,1	Goods, n.e.c.

10.7 UVOZ FEDERACIJE BiH PREMA MEĐUNARODNOJ KLASIFIKACIJI EKONOMSKE NAMJENE PROIZVODA (BEC) Rev. 4
IMPORTS OF FEDERATION OF B&H, ACCORDING TO CLASSIFICATION BY BROAD ECONOMIC CATEGORIES (BEC) Rev. 4

	VI 2015		VI 2015	VI 2015	I-VI 2015		I-VI 2015	
	'000 KM	'000 EUR	V 2015	VI 2014	'000 KM	'000 EUR	I-VI 2014	
Ukupno	914.834	467.747	100,6	109,6	5.181.903	2.649.465	104,3	Total
1. Hrana i pića	135.274	69.164	104,0	110,1	748.959	382.937	106,7	Food and beverages
2. Industrijski materijali	326.714	167.046	99,6	109,0	1.786.811	913.582	105,5	Industrial supplies
3. Goriva i maziva	118.233	60.452	99,9	109,9	700.253	358.034	96,8	Fuels and lubricants
4. Kapitalni proizvodi (osim transportnih sredstava), dijelovi i pribor	124.436	63.623	100,2	117,8	706.496	361.226	105,6	Capital goods (exc. transport equipment), parts and accessories
5. Transportna sredstva i njihovi dijelovi i pribor	65.137	33.304	101,4	111,0	360.832	184.490	107,9	Transport equipment, parts and accessories thereof
6. Proizvodi za široku potrošnju	144.724	73.996	100,2	103,3	877.602	448.711	103,9	Consumer goods
7. Proizvodi, drugdje nespomenuti	316	162	203,9	96,6	950	486	47,5	Goods, n.e.c.

Izvor: Baza podataka Uprave za indirektno/neizravno oporezivanje BiH, preuzeta od Agencije za statistiku BiH.
Source: Indirect Taxation Authority of B&H database through the medium of Agency for statistics of B&H.

Prethodni podaci
Previous data

VANJSKA TRGOVINA
FOREIGN TRADE

10.8 IZVOZ NAJZNAČAJNIJIH PROIZVODA - VRIJEDNOST I STRUKTURA
EXPORTS OF TOP GOODS - VALUE AND STRUCTURE

Tarifni broj Tariff code	Roba	I-VI 2015		%	Goods
		'000 KM	'000 EUR		
Ukupan izvoz		3.044.721	1.556.741	100,0	Total exports
od toga					of which
9401908000	Ostali dijelovi sjedišta	227.316	116.225	7,5	Parts of seats, others
2716000000	Električna energija	129.868	66.400	4,3	Electrical energy
7601208000	Legure aluminijuma, u sirovim oblicima, ostale	126.045	64.446	4,1	Unwrought aluminium
7214200000	Šipke od gvožđa, sa udubljenjima i slično	82.013	41.933	2,7	Bars of iron with some deformations
2704001000	Koks i polukoks od kamenog uglja	68.845	35.200	2,3	Coke and semi-coke of coal
7207111400	Poluproizvodi od gvožđa, do 0,25% ugljenika	63.060	32.242	2,1	Semi-finished, of iron or non alloy steel, with <0,25% carbon
2836200000	Dinatrijum-karbonat	60.476	30.921	2,0	Disodium carbonate
8409990000	Dijelovi za ostale motore	59.967	30.661	2,0	Parts suitable, use in engines
7604299000	Ostali profili od legura aluminijuma	57.144	29.217	1,9	Solid profiles, of aluminium alloys, n.e.s.
7601202000	Legure aluminija u obliku ploča i poluga	50.279	25.707	1,7	Unwrought aluminium alloys in the form of slabs or billets
6403911800	Ostala ženska obuća	44.635	22.822	1,5	Women,s footwear
2804690000	Silicijum ostali	42.427	21.693	1,4	Silica, other
9401610000	Tapcirana sjedišta	41.931	21.439	1,4	Upholstered seats
8708309100	Kočnice i servo-kočnice, i njihovi dijelovi, za motorna vozila	36.086	18.450	1,2	Parts for disc brakes, for motor cars and other motor vehicles
7213914900	Toplo valjana žica od željeza ili nelegiranog čelika, presjeka ispod 14 mm	36.033	18.423	1,2	Bars and rods, hot-rolled, of iron or non-alloy steel, < 14 mm in diameter
4804211000	Kraft papir za vreće, nepremazani, nebijeljeni	34.926	17.857	1,1	Unbleached sack kraft paper, uncoated
8544499500	Ostali električni provodnici, za napon između 80 V i 1000 V	34.824	17.805	1,1	Electric conductors for a voltage > 80 V but < 1.000 V
6403999800	Ostala ženska obuća, sa gornjim dijelom od kože	29.272	14.967	1,0	Footwear for women, other, with uppers of leather
4407920000	Drvo obrađeno po dužini, bukovo (Fagus spp.)	28.745	14.697	0,9	Wood (Beech" Fagus spp."), sawn or chipped lengthwise
7308909800	Ostale željezne ili čelične konstrukcije (osim montažnih zgrada) i dijelovi	28.734	14.691	0,9	Structures and parts of structures of iron or steel, n.e.s.
Izvoz svih ostalih roba		1.762.095	900.945	57,9	Exports of all other goods

Izvor: Baza podataka Uprave za indirektno/neizravno oporezivanje BiH, preuzeta od Agencije za statistiku BiH.

Source: Indirect Taxation Authority of B&H database through the medium of Agency for statistics of B&H.

Prethodni podaci
Previous data

VANJSKA TRGOVINA
FOREIGN TRADE

10.9 UVOZ NAJZNAČAJNIJIH PROIZVODA - VRIJEDNOST I STRUKTURA
IMPORTS OF TOP GOODS - VALUE AND STRUCTURE

Tarifni broj Tariff code	Roba	I-VI 2015		%	Goods
		'000 KM	'000 EUR		
Ukupan uvoz		5.181.903	2.649.465	100,0	Total imports
od toga					of which
2710194300	Diesel gorivo	278.763	142.529	5,4	Diesel fuel
2701121000	Bitumenozni kameni ugljen za koksovanje	149.180	76.275	2,9	Bituminous hard coal for coking
2711210000	Prirodni gas u gasovitom stanju	87.304	44.638	1,7	Natural gas in gaseous state
3004900010	Gotovi lijekovi za prodaju na malo, ostali	86.908	44.435	1,7	Other medicaments in forms or packings for retail sale
2710124500	Benzin 95-98 oktana	61.977	31.688	1,2	Petrol 95-98 octane
2818200000	Aluminijum-oksidi, osim vještačkog korunda	44.759	22.885	0,9	Aluminium oxide
5903209000	Tekstilni materijali prekriveni ili laminirani sa poliuretanom	44.531	22.768	0,9	Textile fabrics covered or laminated with polyurethane
8703329000	Automobili, korišteni, sa diesel motorom od 1500 do 2500 cm ³	43.842	22.416	0,8	Cars with diesel engine, 1500-2500 cm ³ , used
8517120000	Mobiteli	43.142	22.058	0,8	Telephones for cellular networks "mobile telephones"
8703321930	Automobili sa diesel motorom, novi	42.955	21.963	0,8	Cars with diesel engine, new
4205009000	Ostali proizvodi od kože ili umjetne kože	38.201	19.532	0,7	Articles of leather or composition leather, other
7601100000	Aluminijum, nelegirani	37.250	19.046	0,7	Aluminium, unalloyed
3402209000	Preparati za pranje i za čišćenje	36.380	18.601	0,7	Washing and cleaning preparations
7408110000	Žica od bakra promjera preko 6 mm	35.086	17.939	0,7	Copper wire, more than 6 mm in diameter
0901110000	Kafa, nepržena sa kofeinom	29.891	15.283	0,6	Coffee (excl. roasted and decaffeinated)
2203000100	Pivo od slada, u bocama	29.560	15.114	0,6	Beer made from malt, in bottles
0201203000	Govede četvrti sa kostima, svježe	28.843	14.747	0,6	Forequarters of bovine animals, with bone in, fresh or chilled
8708309100	Kočnice i servo-kočnice, i njihovi dijelovi, za motorna vozila	28.429	14.536	0,5	Parts for disc brakes, for motor cars and other motor vehicles
8414900020	Dijelovi zračnih i vakuum pumpi, kompresora, ventilatora i sl.	28.133	14.384	0,5	Parts of: air or vacuum pumps, compressors and fans, n.e.s.
2716000000	Električna energija	27.707	14.166	0,5	Electrical energy
Uvoz svih ostalih roba		3.979.062	2.034.462	76,8	Imports of all other goods

Izvor: Baza podataka Uprave za indirektno/neizravno oporezivanje BiH, preuzeta od Agencije za statistiku BiH.

Source: Indirect Taxation Authority of B&H database through the medium of Agency for statistics of B&H.

Prethodni podaci
Previous data

VANJSKA TRGOVINA

FOREIGN TRADE

10.10 TOP 10 ZEMALJA U IZVOZU I UVOZU

TOP 10 EXPORTS & IMPORTS COUNTRIES

	I-VI 2015			
	'000 KM	'000 EUR	Struktura u % Structure in %	
Ukupan izvoz	3.044.721	1.556.741	100,0	Total exports
Njemačka	561.919	287.305	18,5	Germany
Italija	365.862	187.062	12,0	Italy
Hrvatska	344.890	176.339	11,3	Croatia
Austrija	254.201	129.971	8,3	Austria
Slovenija	233.652	119.464	7,7	Slovenia
Srbija	223.992	114.525	7,4	Serbia
Turska	105.520	53.952	3,5	Turkey
Crna Gora	104.640	53.502	3,4	Montenegro
Španija	62.066	31.734	2,0	Spain
Rumunija	61.428	31.408	2,0	Romania
Ostale zemlje	726.551	371.480	23,9	Other countries

	I-VI 2015			
	'000 KM	'000 EUR	Struktura u % Structure in %	
Ukupan uvoz	5.181.903	2.649.465	100,0	Total imports
Hrvatska	677.131	346.212	13,1	Croatia
Njemačka	667.140	341.103	12,9	Germany
Italija	580.134	296.618	11,2	Italy
Kina	383.618	196.141	7,4	China
Srbija	370.503	189.435	7,1	Serbia
Slovenija	263.906	134.933	5,1	Slovenia
Turska	230.284	117.742	4,4	Turkey
Austrija	201.564	103.058	3,9	Austria
SAD	198.805	101.647	3,8	United States
Poljska	166.737	85.251	3,2	Poland
Ostale zemlje	1.442.081	737.324	27,8	Other countries

Izvor: Baza podataka Uprave za indirektno/neizravno oporezivanje BiH, preuzeta od Agencije za statistiku BiH.

Source: Indirect Taxation Authority of B&H database through the medium of Agency for statistics of B&H.

Prethodni podaci

Previous data

VANJSKA TRGOVINA
FOREIGN TRADE

10.11 IZVOZ FEDERACIJE BOSNE I HERCEGOVINE PO ZEMLJAMA PREMA GEOGRAFSKIM ZONAMA
EXPORTS OF FEDERATION OF BOSNIA AND HERZEGOVINA BY COUNTRIES BY GEOGRAPHIC ZONES

	VI 2015		VI 2015	VI 2015	I-VI 2015		I-VI 2015	
	'000 KM	'000 EUR	V 2015	VI 2014	'000 KM	'000 EUR	I-VI 2014	
Ukupno	526.264	269.075	103,9	106,6	3.044.721	1.556.741	108,5	Total
Zemlje EU	404.803	206.972	111,4	108,6	2.246.625	1.148.681	105,9	EU countries
Austrija	55.397	28.324	134,0	128,8	254.201	129.971	101,2	<i>Austria</i>
Belgija	2.529	1.293	140,6	124,6	12.138	6.206	75,6	<i>Belgium</i>
Bugarska	4.023	2.057	412,6	187,4	8.639	4.417	101,1	<i>Bulgaria</i>
Češka	9.208	4.708	100,7	93,2	55.181	28.214	85,6	<i>Czech Republic</i>
Kipar	-	-	-	-	143	73	1,9	<i>Cyprus</i>
Danska	1.515	775	496,7	245,9	4.577	2.340	199,0	<i>Denmark</i>
Estonija	73	37	130,4	251,7	419	214	167,6	<i>Estonia</i>
Finska	11	6	91,7	18,3	27	14	17,1	<i>Finland</i>
Francuska	6.280	3.211	117,4	112,3	32.363	16.547	88,8	<i>France</i>
Grčka	1.258	643	345,6	-	9.859	5.041	280,5	<i>Greece</i>
Hrvatska	60.227	30.794	97,2	106,6	344.890	176.339	109,9	<i>Croatia</i>
Irska	192	98	143,3	256,0	392	200	181,5	<i>Ireland</i>
Italija	68.446	34.996	121,2	102,5	365.862	187.062	107,8	<i>Italy</i>
Latvija (Letonija)	9	5	22,5	10,3	91	47	21,8	<i>Latvia</i>
Litvanija	114	58	165,2	211,1	389	199	53,9	<i>Lithuania</i>
Luksemburg	4.533	2.318	107,4	113,4	24.598	12.577	99,1	<i>Luxembourg</i>
Mađarska	7.420	3.794	80,1	96,8	55.834	28.547	117,0	<i>Hungary</i>
Malta	-	-	-	-	-	-	-	<i>Malta</i>
Nizozemska	8.982	4.592	117,9	138,2	51.218	26.187	116,9	<i>Netherlands</i>
Njemačka	94.240	48.184	102,0	107,8	561.919	287.305	103,6	<i>Germany</i>
Poljska	4.511	2.306	88,6	96,4	31.888	16.304	127,3	<i>Poland</i>
Portugal	122	62	62,6	27,6	1.722	880	74,5	<i>Portugal</i>
Rumunija	9.681	4.950	158,2	83,7	61.428	31.408	151,2	<i>Romania</i>
Slovačka	5.302	2.711	141,0	100,3	27.314	13.965	95,2	<i>Slovakia</i>
Slovenija	40.722	20.821	103,8	94,5	233.652	119.464	101,8	<i>Slovenia</i>
Španija	11.026	5.638	104,4	129,2	62.066	31.734	130,5	<i>Spain</i>
Švedska	6.937	3.547	161,2	159,4	31.291	15.999	105,1	<i>Sweden</i>
Velika Britanija	2.045	1.046	80,7	93,7	14.524	7.426	121,6	<i>United Kingdom</i>
Zemlje EFTE	7.787	3.981	120,1	113,6	40.254	20.582	81,7	EFTA countries
Island	-	-	-	-	1	1	2,1	<i>Iceland</i>
Lihtenštajn	81	41	-	476,5	243	124	160,9	<i>Liechtenstein</i>
Norveška	1.560	798	161,8	151,9	7.483	3.826	116,1	<i>Norway</i>
Švicarska	6.146	3.142	111,4	106,5	32.527	16.631	76,3	<i>Switzerland</i>
Ostale evropske zemlje	89.683	45.854	99,3	110,8	555.170	283.854	131,6	Other european countries
Albanija	3.651	1.867	130,8	80,2	18.610	9.515	111,3	<i>Albania</i>
Crna Gora	12.607	6.446	86,6	96,5	104.640	53.502	129,6	<i>Montenegro</i>
Kosovo	8.344	4.266	104,0	94,5	39.604	20.249	109,3	<i>Kosovo</i>
Makedonija BJR	6.139	3.139	118,6	115,4	32.270	16.499	115,3	<i>Macedonia FYR</i>
Ruska Federacija	2.575	1.317	145,9	45,9	26.178	13.385	84,5	<i>Russian Federation</i>
Srbija	36.330	18.575	102,5	146,2	223.992	114.525	143,3	<i>Serbia</i>
Turska	19.694	10.069	88,6	111,2	105.520	53.952	153,4	<i>Turkey</i>
Ostale zemlje	343	175	100,9	33,1	4.356	2.227	107,3	<i>Other countries</i>

VANJSKA TRGOVINA
FOREIGN TRADE

10.11 IZVOZ FEDERACIJE BOSNE I HERCEGOVINE PO ZEMLJAMA PREMA GEOGRAFSKIM ZONAMA (nastavak)
EXPORTS OF FEDERATION OF BOSNIA AND HERZEGOVINA BY COUNTRIES BY GEOGRAPHIC ZONES (continued)

	VI 2015		VI 2015	VI 2015	I-VI 2015		I-VI 2015	
	'000 KM	'000 EUR	V 2015	VI 2014	'000 KM	'000 EUR	I-VI 2014	
Afrika	4.626	2.365	31,7	38,6	67.782	34.656	82,0	Africa
Zemlje sjeverne Afrike	4.450	2.275	31,1	38,4	61.833	31.615	77,5	North Africa
Ostale Afričke zemlje	176	90	54,3	43,3	5.949	3.042	212,4	Other African countries
Amerika	3.706	1.895	90,0	105,4	24.934	12.749	162,5	America
Zemlje sjeverne Amerike	3.242	1.658	88,0	112,4	20.905	10.689	165,8	North America
Kanada	283	145	264,5	332,9	872	446	123,5	Canada
SAD	2.959	1.513	82,8	105,7	20.033	10.243	168,4	United States
Ostale zemlje	-	-	-	-	-	-	-	Other countries
Zemlje Centralne Amerike i Kariba	427	218	112,7	96,4	2.904	1.485	183,9	Centr. America and Caribbean
Zemlje Južne Amerike	37	19	66,1	19,7	1.125	575	97,3	South America
Azija	4.612	2.358	38,7	148,9	35.790	18.299	77,9	Asia
Zemlje Bliskog i Srednjeg Istoka	2.429	1.242	24,9	113,6	21.245	10.862	83,3	Near and Middle Eastern countries
Ostale zemlje Azije	2.183	1.116	100,9	227,6	14.545	7.437	71,1	Other Asian countries
Indija	366	187	202,2	176,8	831	425	187,6	India
Japan	-	-	-	-	55	28	35,3	Japan
Kina	872	446	76,9	207,6	5.714	2.922	158,8	China
Malezija	-	-	-	-	2.853	1.459	-	Malaysia
Ostale zemlje	945	483	112,1	336,3	5.092	2.603	31,5	Other countries
Zemlje okeanije i polarnog regiona	61	31	45,5	-	516	264	165,9	Oceania and Polar Regions
Australija i Novi Zeland	61	31	45,5	-	516	264	165,9	Australia and New Zealand
Australija	61	31	45,5	-	499	255	162,5	Australia
Novi Zeland	-	-	-	-	17	9	425,0	New Zealand
Ostale zemlje	-	-	-	-	-	-	-	Other countries
Ostale zemlje Okeanije i Polarnog Regiona	-	-	-	-	-	-	-	Other countries of Oceania and Polar Region
Neraspoređeno	10.986	5.617	71,1	76,2	73.650	37.657	104,0	Unclassified

Izvor: Baza podataka Uprave za indirektno/neizravno oporezivanje BiH, preuzeta od Agencije za statistiku BiH.
Source: Indirect Taxation Authority of B&H database through the medium of Agency for statistics of B&H.

Prethodni podaci
Previous data

VANJSKA TRGOVINA
FOREIGN TRADE

10.12 UVOZ FEDERACIJE BOSNE I HERCEGOVINE PO ZEMLJAMA PREMA GEOGRAFSKIM ZONAMA
IMPORTS OF FEDERATION OF BOSNIA AND HERZEGOVINA BY COUNTRIES BY GEOGRAPHIC ZONES

	VI 2015		VI 2015	VI 2015	I-VI 2015		I-VI 2015	
	'000 KM	'000 EUR	V 2015	VI 2014	'000 KM	'000 EUR	I-VI 2014	
Ukupno	914.834	467.747	100,6	109,6	5.181.903	2.649.465	104,3	Total
Zemlje EU	622.822	318.444	101,0	107,0	3.427.773	1.752.593	99,9	EU countries
Austrija	39.261	20.074	114,7	140,3	201.564	103.058	107,9	<i>Austria</i>
Belgija	7.788	3.982	94,9	114,4	46.770	23.913	128,2	<i>Belgium</i>
Bugarska	3.386	1.731	67,0	102,4	30.074	15.377	150,1	<i>Bulgaria</i>
Češka	13.673	6.991	86,1	100,4	87.290	44.631	101,9	<i>Czech Republic</i>
Kipar	44	22	125,7	-	158	81	145,0	<i>Cyprus</i>
Danska	1.610	823	80,4	77,4	9.910	5.067	124,8	<i>Denmark</i>
Estonija	134	69	147,3	39,4	894	457	59,6	<i>Estonia</i>
Finska	971	496	165,1	103,2	6.897	3.526	89,5	<i>Finland</i>
Francuska	20.058	10.255	115,8	124,2	110.530	56.513	98,3	<i>France</i>
Grčka	12.644	6.465	90,6	121,5	71.336	36.474	111,2	<i>Greece</i>
Hrvatska	125.598	64.217	102,7	92,2	677.131	346.212	88,2	<i>Croatia</i>
Irska	3.373	1.725	130,8	224,7	16.840	8.610	100,6	<i>Ireland</i>
Italija	111.407	56.961	96,4	106,0	580.134	296.618	103,0	<i>Italy</i>
Latvija (Letonija)	159	81	133,6	407,7	680	348	158,5	<i>Latvia</i>
Litvanija	359	184	58,9	52,9	3.260	1.667	116,1	<i>Lithuania</i>
Luksemburg	593	303	156,9	122,5	2.740	1.401	110,5	<i>Luxembourg</i>
Mađarska	21.405	10.944	101,2	108,3	135.862	69.465	102,7	<i>Hungary</i>
Malta	11	6	-	1,8	232	119	18,4	<i>Malta</i>
Nizozemska	14.265	7.294	91,8	145,1	77.796	39.776	124,7	<i>Netherlands</i>
Njemačka	117.187	59.917	100,0	105,9	667.140	341.103	101,5	<i>Germany</i>
Poljska	32.826	16.784	113,4	125,8	166.737	85.251	100,3	<i>Poland</i>
Portugal	2.386	1.220	104,3	238,6	13.855	7.084	179,6	<i>Portugal</i>
Rumunija	12.644	6.465	109,9	86,3	68.776	35.165	89,0	<i>Romania</i>
Slovačka	9.174	4.691	115,9	124,6	49.005	25.056	118,2	<i>Slovakia</i>
Slovenija	47.773	24.426	105,3	107,2	263.906	134.933	98,4	<i>Slovenia</i>
Španija	10.171	5.200	83,5	115,5	57.649	29.475	82,0	<i>Spain</i>
Švedska	4.099	2.096	91,3	167,2	26.282	13.438	151,6	<i>Sweden</i>
Velika Britanija	9.823	5.022	87,0	93,0	54.325	27.776	102,3	<i>United Kingdom</i>
Zemlje EFTE	6.302	3.222	108,6	117,9	40.956	20.940	116,1	EFTA countries
Island	13	7	56,5	38,2	260	133	96,3	<i>Iceland</i>
Lihtenštajn	18	9	360,0	163,6	92	47	224,4	<i>Liechtenstein</i>
Norveška	688	352	91,4	237,2	4.208	2.152	188,4	<i>Norway</i>
Švicarska	5.583	2.855	111,1	111,4	36.396	18.609	111,2	<i>Switzerland</i>
Ostale evropske zemlje	146.969	75.144	102,6	112,3	830.033	424.389	111,6	Other european countries
Albanija	1.543	789	123,5	425,1	5.096	2.606	191,0	<i>Albania</i>
Crna Gora	1.963	1.004	155,7	348,7	26.768	13.686	538,5	<i>Montenegro</i>
Kosovo	417	213	59,0	50,1	4.322	2.210	149,3	<i>Kosovo</i>
Makedonija BJR	7.785	3.980	94,0	101,4	42.183	21.568	112,9	<i>Macedonia FYR</i>
Ruska Federacija	17.162	8.775	96,2	109,6	140.610	71.893	110,4	<i>Russian Federation</i>
Srbija	71.320	36.465	104,1	113,9	370.503	189.435	111,2	<i>Serbia</i>
Turska	44.265	22.632	101,9	120,3	230.284	117.742	115,5	<i>Turkey</i>
Ostale zemlje	2.514	1.285	124,5	39,4	10.267	5.249	28,4	<i>Other countries</i>

VANJSKA TRGOVINA
FOREIGN TRADE

10.12 UVOZ FEDERACIJE BOSNE I HERCEGOVINE PO ZEMLJAMA PREMA GEOGRAFSKIM ZONAMA (nastavak)
IMPORTS OF FEDERATION OF BOSNIA AND HERZEGOVINA BY COUNTRIES BY GEOGRAPHIC ZONES (continued)

	VI 2015		VI 2015	VI 2015	I-VI 2015		I-VI 2015	
	'000 KM	'000 EUR	V 2015	VI 2014	'000 KM	'000 EUR	I-VI 2014	
Afrika	2.371	1.212	73,1	54,8	17.643	9.021	100,7	Africa
Zemlje sjeverne Afrike	1.509	772	61,7	136,7	12.244	6.260	127,3	North Africa
Ostale Afričke zemlje	862	441	107,6	26,7	5.399	2.760	68,3	Other African countries
Amerika	40.973	20.949	88,3	129,7	275.178	140.696	110,8	America
Zemlje Sjeverne Amerike	30.272	15.478	89,0	150,8	202.265	103.416	111,0	North America
Kanada	427	218	123,8	20,8	3.460	1.769	61,3	Canada
SAD	29.845	15.260	88,7	165,6	198.805	101.647	112,6	United States
Ostale zemlje	-	-	-	-	-	-	-	Other countries
Zemlje Centralne Amerike i Kariba	1.568	802	96,7	96,3	12.183	6.229	111,9	Centr. America and Caribbean
Zemlje Južne Amerike	9.133	4.670	84,6	92,4	60.730	31.051	109,8	South America
Azija	93.983	48.053	101,6	120,0	581.136	297.130	121,4	Asia
Zemlje Bliskog i Srednjeg Istoka	3.641	1.862	150,6	177,5	18.832	9.629	151,5	Near and Middle Eastern countries
Ostale zemlje Azije	90.342	46.191	100,3	118,4	562.304	287.501	120,6	Other Asian countries
Indija	5.532	2.828	98,9	110,0	36.390	18.606	111,0	India
Japan	5.508	2.816	76,4	129,4	38.143	19.502	158,7	Japan
Kina	61.921	31.660	101,6	114,6	383.618	196.141	117,7	China
Malezija	768	393	79,1	92,9	5.202	2.660	112,5	Malaysia
Ostale zemlje	16.613	8.494	108,4	136,6	98.951	50.593	125,2	Other countries
Zemlje okeanije i polarnog regiona	113	58	37,8	14,5	1.123	574	24,4	Oceania and Polar Regions
Australija i Novi Zeland	112	57	39,3	14,4	1.078	551	23,5	Australia and New Zealand
Australija	51	26	42,9	6,6	802	410	17,6	Australia
Novi Zeland	61	31	36,7	508,3	276	141	600,0	New Zealand
Ostale zemlje	-	-	-	-	-	-	-	Other countries
Ostale zemlje Okeanije i Polarnog Regiona	1	1	7,1	-	45	23	375,0	Other countries of Oceania and Polar Region
Neraspoređeno	1.301	665	112,1	80,3	8.061	4.122	77,4	Unclassified

Izvor: Baza podataka Uprave za indirektno/neizravno oporezivanje BiH, preuzeta od Agencije za statistiku BiH.
Source: Indirect Taxation Authority of B&H database through the medium of Agency for statistics of B&H.

Prethodni podaci
Previous data

VANJSKA TRGOVINA
FOREIGN TRADE

10.13 IZVOZ I UVOZ PO STATISTIČKIM PROCEDURAMA
EXPORTS & IMPORTS ACCORDING TO STATISTICAL PROCEDURES

	I-VI 2015		
	'000 KM	Struktura u % Structure in %	
Ukupan izvoz	3.044.721	100,0	Total exports
1 Redovan izvoz	2.055.550	67,5	Normal exports
2 Izvoz nakon unutrašnje obrade	986.459	32,4	Exports after inward processing
3 Izvoz na vanjsku obradu	2.712	0,1	Exports for outward processing
Ukupan uvoz	5.181.903	100,0	Total imports
1 Redovan uvoz	4.547.644	87,8	Normal imports
2 Uvoz na unutrašnju obradu	630.510	12,2	Imports for inward processing
3 Uvoz nakon vanjske obrade	3.749	0,1	Imports after outward processing

	I-VI 2015		
	'000 EUR	Struktura u % Structure in %	
Ukupan izvoz	1.556.741	100,0	Total exports
1 Redovan izvoz	1.050.986	67,5	Normal exports
2 Izvoz nakon unutrašnje obrade	504.369	32,4	Exports after inward processing
3 Izvoz na vanjsku obradu	1.387	0,1	Exports for outward processing
Ukupan uvoz	2.649.465	100,0	Total imports
1 Redovan uvoz	2.325.173	87,8	Normal imports
2 Uvoz na unutrašnju obradu	322.375	12,2	Imports for inward processing
3 Uvoz nakon vanjske obrade	1.917	0,1	Imports after outward processing

Izvor: Baza podataka Uprave za indirektno/neizravno oporezivanje BiH, preuzeta od Agencije za statistiku BiH.
Source: Indirect Taxation Authority of B&H database through the medium of Agency for statistics of B&H.

Prethodni podaci
Previous data

UNUTRAŠNJA/UNUTARNJA TRGOVINA

DOMESTIC TRADE

DESEZONIRANI I KANELDARSKI PRILAGOĐENI POKAZATELJI ¹⁾

 SEASONALLY AND WORKING-DAY ADJUSTED INDICATORS ¹⁾
11.1 TRGOVINA NA MALO - MJESEČNE STOPE PROMJENA IZRAČUNATE IZ DESEZONIRANIH INDEKSA

MONTH - ON - MONTH GROWTH RATES CALCULATED ON BASIS OF SEASONALLY ADJUSTED INDICES

	<u>I 2015</u> XII 2014	<u>II 2015</u> I 2015	<u>III 2015</u> II 2015	<u>IV 2015</u> III 2015	<u>V 2015</u> IV 2015	<u>VI 2015</u> V 2015	
Ukupan promet - oblast 47							Total turnover - division 47
Nominalno	0,2	-0,1	0,2	2,3	1,9	-1,9	Value index
Realno	2,4	-0,3	-0,3	2,2	1,3	-1,5	Volume index
Promet od trgovine na malo							Retail turnover
Nominalno	-2,8	0,2	0,4	2,4	2,2	-2,3	Value index
Realno	0,1	-0,2	-0,4	2,5	1,4	-1,8	Volume index

11.2 TRGOVINA NA MALO - GODIŠNJE STOPE PROMJENA IZRAČUNATE IZ KALENDARSKI PRILAGOĐENIH INDEKSA

YEAR - ON - YEAR GROWTH RATES CALCULATED ON BASIS OF WORKING DAY ADJUSTED INDICES

	<u>I 2015</u> I 2014	<u>II 2015</u> II 2014	<u>III 2015</u> III 2014	<u>IV 2015</u> IV 2014	<u>V 2015</u> V 2014	<u>VI 2015</u> VI 2014	
Ukupan promet - oblast 47							Total turnover - division 47
Nominalno	12,1	9,5	8,1	12,1	15,0	8,5	Value index
Realno	14,9	12,4	10,0	14,5	16,3	10,7	Volume index
Promet od trgovine na malo							Retail turnover
Nominalno	6,3	4,9	3,2	7,1	10,9	4,3	Value index
Realno	9,4	7,8	5,4	9,6	12,3	6,6	Volume index

11.3 DESEZONIRANI INDEKSI PROMETA PREMA GLAVNOJ DJELATNOSTI POSLOVNOG SUBJEKTA, KD BIH 2010

SEASONALLY ADJUSTED TURNOVER INDICES, BY MAIN ACTIVITY OF BUSINESS ENTITY, ACCORDING TO KD BIH 2010

	Ukupan promet Total turnover						
	nominalno Value indices			realno Volume indices			
	<u>IV 2015</u> III 2015	<u>V 2015</u> IV 2015	<u>VI 2015</u> V 2015	<u>IV 2015</u> III 2015	<u>V 2015</u> IV 2015	<u>VI 2015</u> V 2015	
47 Trgovina na malo, osim trgovine motornim vozilima i motociklima	102,3	101,9	98,1	102,2	101,3	98,5	Retail trade, except of motor vehicles and motorcycles
47.11+ Trgovina na malo hranom, 47.2 pićem i duhanskim proizvodima	100,9	100,4	99,5	101,0	100,5	99,2	Retail trade of food, beverages and tobacco
47.19+ Trgovina na malo 47.4 do neprehrambenim proizvodima 47.9 (osim trgovine motornim gorivima)	102,2	103,7	96,0	102,1	102,6	98,1	Retail trade of non-food products (except of automotive fuels)
47- Trgovina na malo, 47.30 osim specijalizirane trgovine motornim gorivom	101,6	102,1	97,7	101,6	101,7	98,6	Retail trade, except of automotive fuels in specialised stores

¹⁾ Vidjeti metodološka objašnjenja - Prezentacija indeksa
Prethodni podaci

¹⁾ See notes of methodology- Presentation of indices
Previous data

UNUTRAŠNJA/UNUTARNJA TRGOVINA

DOMESTIC TRADE

11.3 DESEZONIRANI INDEKSI PROMETA PREMA GLAVNOJ DJELATNOSTI POSLOVNOG SUBJEKTA, KD BIH 2010 (nastavak)

SEASONALLY ADJUSTED TURNOVER INDICES, BY MAIN ACTIVITY OF BUSINESS ENTITY, ACCORDING TO KD BIH 2010 (continued)

	Promet od trgovine na malo <i>Turnover from retailing activities</i>						
	nominalno <i>Value indices</i>			realno <i>Volume indices</i>			
	IV 2015 III 2015	V 2015 IV 2015	VI 2015 V 2015	IV 2015 III 2015	V 2015 IV 2015	VI 2015 V 2015	
	Ukupno	102,4	102,2	97,7	102,5	101,4	
47 Trgovina na malo, osim trgovine motornim vozilima i motociklima	102,4	102,0	97,9	102,5	101,1	98,5	<i>Retail trade, except of motor vehicles and motorcycles</i>
47.11+ Trgovina na malo hranom, 47.2 pićem i duhanskim proizvodima	101,5	100,4	99,6	101,4	100,3	99,8	<i>Retail trade of food, beverages and tobacco</i>
47.19+47.4 Trgovina na malo neprehrambenim proizvodima do 47.9 (osim trgovine mot. gorivima)	102,7	104,2	95,2	103,3	102,7	97,1	<i>Retail trade of non-food products (except of automotive fuels)</i>
47 - 47.30 Trgovina na malo, osim specijalizirane trgovine motornim gorivom	102,1	102,4	97,2	102,5	101,6	98,3	<i>Retail trade, except of automotive fuels in specialised stores</i>
Ostale djelatnosti (izvan G 47)	102,5	104,5	95,4	102,6	104,4	94,9	<i>Other activities (excl. G 47)</i>

11.4 KALENDARSKI PRILAGODENI INDEKSI PROMETA PREMA GLAVNOJ DJELATNOSTI POSLOVNOG SUBJEKTA, KD BIH 2010

WORKING-DAY ADJUSTED TURNOVER INDICES, BY MAIN ACTIVITY OF BUSINESS ENTITY, ACCORDING TO KD BIH 2010

	Ukupan promet <i>Total turnover</i>						
	nominalno <i>Value indices</i>			realno <i>Volume indices</i>			
	IV 2015 IV 2014	V 2015 V 2014	VI 2015 VI 2014	IV 2015 IV 2014	V 2015 V 2014	VI 2015 VI 2014	
	47 Trgovina na malo, osim trgovine motornim vozilima i motociklima	112,1	115,0	108,5	114,5	116,3	
47.11+ Trgovina na malo hranom, 47.2 pićem i duhanskim proizvodima	108,8	109,0	106,7	107,2	107,4	105,1	<i>Retail trade of food, beverages and tobacco</i>
47.19+47.4 Trgovina na malo neprehrambenim proizvodima do 47.9 (osim trgovine motornim gorivima)	113,2	121,7	109,7	116,2	122,0	113,7	<i>Retail trade of non-food products (except of automotive fuels)</i>
47 - 47.30 Trgovina na malo, osim specijalizirane trgovine motornim gorivom	111,1	115,4	108,3	112,0	115,1	109,7	<i>Retail trade, except of automotive fuels in specialised stores</i>

11.4 KALENDARSKI PRILAGODENI INDEKSI PROMETA PREMA GLAVNOJ DJELATNOSTI POSLOVNOG SUBJEKTA, KD BIH 2010 (nastavak)

WORKING-DAY ADJUSTED TURNOVER INDICES, BY MAIN ACTIVITY OF BUSINESS ENTITY, ACCORDING TO KD BIH 2010 (continued)

	Promet od trgovine na malo <i>Turnover from retailing activities</i>						
	nominalno <i>Value indices</i>			realno <i>Volume indices</i>			
	IV 2015 IV 2014	V 2015 V 2014	VI 2015 VI 2014	IV 2015 IV 2014	V 2015 V 2014	VI 2015 VI 2014	
	Ukupno	107,1	110,9	104,3	109,6	112,3	
47 Trgovina na malo, osim trgovine motornim vozilima i motociklima	110,6	113,8	107,5	113,2	115,1	109,9	<i>Retail trade, except of motor vehicles and motorcycles</i>
47.11+ Trgovina na malo hranom, 47.2 pićem i duhanskim proizvodima	108,1	108,1	107,0	106,3	106,4	105,9	<i>Retail trade of food, beverages and tobacco</i>
47.19+47.4 Trgovina na malo neprehrambenim proizvodima do 47.9 (osim trgovine motornim gorivima)	113,4	123,1	109,9	117,0	123,4	113,7	<i>Retail trade of non-food products (except of automotive fuels)</i>
47 - 47.30 Trgovina na malo, osim specijalizirane trgovine motornim gorivom	110,9	115,7	108,5	112,1	115,5	110,2	<i>Retail trade, except of automotive fuels in specialised stores</i>
Ostale djelatnosti (izvan G 47)	79,7	87,8	79,3	81,5	89,8	80,7	<i>Other activities (excl. G 47)</i>

Prethodni podaci

Previous data

UNUTRAŠNJA/UNUTARNJA TRGOVINA
DOMESTIC TRADE
11.5 KALENDARSKI PRILAGOĐENI INDEKSI PROMETA PREMA GLAVNOJ DJELATNOSTI POSLOVNOG SUBJEKTA, KD BIH 2010
WORKING-DAY ADJUSTED TURNOVER INDICES, BY MAIN ACTIVITY OF BUSINESS ENTITY, ACCORDING TO KD BIH 2010
Q 2010=100

		Ukupan promet <i>Total turnover</i>						
		nominalno <i>Value indices</i>			realno <i>Volume indices</i>			
		IV 2015 Q 2010	V 2015 Q 2010	VI 2015 Q 2010	IV 2015 Q 2010	V 2015 Q 2010	VI 2015 Q 2010	
47	Trgovina na malo, osim trgovine motornim vozilima i motociklima	155,9	155,8	153,1	153,8	152,9	150,5	<i>Retail trade, except of motor vehicles and motorcycles</i>
47.11+ 47.2	Trgovina na malo hranom, pićem i duhanskim proizvodima	141,0	137,9	136,5	130,3	128,3	126,3	<i>Retail trade of food, beverages and tobacco</i>
47.19+ 47.4 do 47.9	Trgovina na malo neprehrambenim proizvodima (osim trgovine motornim gorivima)	172,0	174,9	167,3	183,8	184,1	179,8	<i>Retail trade of non-food products (except of automotive fuels)</i>
47 - 47.30	Trgovina na malo, osim specijalizirane trgovine motornim gorivom	155,5	155,3	150,9	155,2	154,3	151,3	<i>Retail trade, except of automotive fuels in specialised stores</i>

11.5 KALENDARSKI PRILAGOĐENI INDEKSI PROMETA PREMA GLAVNOJ DJELATNOSTI POSLOVNOG SUBJEKTA, KD BIH 2010 (nastavak)
WORKING-DAY ADJUSTED TURNOVER INDICES, BY MAIN ACTIVITY OF BUSINESS ENTITY, ACCORDING TO KD BIH 2010 (continued)
Q 2010=100

		Promet od trgovine na malo <i>Turnover from retailing activities</i>						
		nominalno <i>Value indices</i>			realno <i>Volume indices</i>			
		IV 2015 Q 2010	V 2015 Q 2010	VI 2015 Q 2010	IV 2015 Q 2010	V 2015 Q 2010	VI 2015 Q 2010	
Ukupno		131,4	132,0	129,5	130,5	129,6	127,9	Total
47	Trgovina na malo, osim trgovine motornim vozilima i motociklima	149,4	149,6	146,9	148,5	146,9	145,2	<i>Retail trade, except of motor vehicles and motorcycles</i>
47.11+ 47.2	Trgovina na malo hranom, pićem i duhanskim proizvodima	131,9	129,3	127,2	123,2	119,2	118,9	<i>Retail trade of food, beverages and tobacco</i>
47.19+ 47.4 do 47.9	Trgovina na malo neprehrambenim proizvodima (osim trgovine motornim gorivima)	172,5	176,5	168,7	185,5	186,5	181,0	<i>Retail trade of non-food products (except of automotive fuels)</i>
47 - 47.30	Trgovina na malo, osim specijalizirane trgovine motornim gorivom	150,5	150,9	146,2	151,8	150,0	147,4	<i>Retail trade, except of automotive fuels in specialised stores</i>
	Ostale djelatnosti (izvan G 47)	57,0	59,2	57,9	56,4	58,5	56,9	<i>Other activities (excl. G 47)</i>

Prethodni podaci
Previous data

TURIZAM
TOURISM

12.1 DOLASCI I NOĆENJA TURISTA
TOURIST ARRIVALS AND NIGHTS

	Dolasci turista <i>Tourist arrivals</i>				Noćenja turista <i>Tourist nights</i>				
	VI 2015	VI 2015 VI 2014	I - VI 2015	I - VI 2015 I - VI 2014	VI 2015	VI 2015 VI 2014	I - VI 2015	I - VI 2015 I - VI 2014	
UKUPNO	75.482	124,4	318.231	126,0	148.454	124,3	602.789	127,4	TOTAL
Domaći	16.979	109,6	90.588	116,1	32.803	109,0	162.930	120,4	Domestic
Strani	58.503	129,5	227.643	130,4	115.651	129,4	439.859	130,2	Foreign

DOLASCI I NOĆENJA TURISTA PREMA VRSTAMA OBJEKATA
TOURIST ARRIVALS AND NIGHTS BY TYPES OF ACCOMMODATION

	75.482	124,4	318.231	126,0	148.454	124,3	602.789	127,4	
UKUPNO	75.482	124,4	318.231	126,0	148.454	124,3	602.789	127,4	TOTAL
Hoteli i sličan smještaj	70.284	122,3	297.582	123,8	138.708	123,3	563.352	125,5	Hotels and similiar accommodation
Odmarališta i slični objekti za kraći odmor	3.146	145,7	13.644	161,3	6.352	127,7	26.781	150,9	Holiday and other short-stay accommodation
Kampovi i prostori za kampiranje	904	125,0	1.976	119,5	1.558	117,8	3.190	117,9	Camps and camping grounds
Ostali smještaj	1.148	350,0	5.029	242,2	1.836	284,2	9.466	245,6	Other accommodation
DOMAĆI	16.979	109,6	90.588	116,1	32.803	109,0	162.930	120,4	DOMESTIC
Hoteli i sličan smještaj	15.564	106,0	83.661	114,2	30.813	106,9	152.708	119,1	Hotels and similiar accommodation
Odmarališta i slični objekti za kraći odmor	644	120,6	3.843	123,7	935	129,7	5.424	131,2	Holiday and other short-stay accommodation
Kampovi i prostori za kampiranje	36	61,0	155	116,5	55	30,7	183	70,7	Camps and camping grounds
Ostali smještaj	735	340,3	2.929	190,3	1.000	275,5	4.615	171,9	Other accommodation
STRANI	58.503	129,5	227.643	130,4	115.651	129,4	439.859	130,2	FOREIGN
Hoteli i sličan smještaj	54.720	127,9	213.921	128,0	107.895	128,9	410.644	128,1	Hotels and similiar accommodation
Odmarališta i slični objekti za kraći odmor	2.502	154,0	9.801	183,2	5.417	127,4	21.357	156,9	Holiday and other short-stay accommodation
Kampovi i prostori za kampiranje	868	130,7	1.821	119,7	1.503	131,4	3.007	122,9	Camps and camping grounds
Ostali smještaj	413	368,8	2.100	391,1	836	295,4	4.851	414,6	Other accommodation

12.2 DOLASCI I NOĆENJA TURISTA PREMA NAČINU DOLASKA
TOURIST ARRIVALS AND NIGHTS, BY ORGANIZATION OF TOURSIT ARRIVALS

	Individualno <i>Individual arrangement</i>				Organizirano <i>Organized trips</i>				
	dolasci turista <i>Tourist arrivals</i>		noćenje turista <i>Tourist nights</i>		dolasci turista <i>Tourist arrivals</i>		noćenje turista <i>Tourist nights</i>		
	VI 2015	Struktura %	VI 2015	Struktura %	VI 2015	Struktura %	VI 2015	Struktura %	
UKUPNO	38.496	51,0	69.917	47,1	36.986	49,0	78.537	52,9	Total
Domaći	12.802	33,3	21.995	31,5	4.177	11,3	10.808	13,8	Domestic
Strani	25.694	66,7	47.922	68,5	32.809	88,7	67.729	86,2	Foreign

12.3 SVRHA DOLASKA TURISTA
PURPOSE OF THE TRIP

	Poslovno <i>Business</i>				Ostalo <i>Other</i>				
	dolasci turista <i>Tourist arrivals</i>		noćenje turista <i>Tourist nights</i>		dolasci turista <i>Tourist arrivals</i>		noćenje turista <i>Tourist nights</i>		
	VI 2015	Struktura %	VI 2015	Struktura %	VI 2015	Struktura %	VI 2015	Struktura %	
UKUPNO	19.187	25,4	35.997	24,2	56.295	74,6	112.477	75,8	Total
Domaći	7.199	37,5	14.328	39,8	9.780	17,4	18.475	16,4	Domestic
Strani	11.988	62,5	21.649	60,2	46.515	82,6	94.002	83,6	Foreign

TURIZAM

TOURISM

12.4 DOLASCI I NOĆENJA TURISTA PO ZEMLJAMA PREBIVALIŠTA

TOURIST ARRIVALS AND NIGHTS BY COUNTRY OF RESIDENCE

	Dolasci turista <i>Tourist arrivals</i>				Noćenja turista <i>Tourist nights</i>				
	VI 2015	VI 2015 VI 2014	I - VI 2015	I - VI 2015 I - VI 2014	VI 2015	VI 2015 VI 2014	I - VI 2015	I - VI 2015 I - VI 2014	
UKUPNO STRANI	58.503	129,5	227.643	130,4	115.651	129,4	439.859	130,2	TOTAL
Albanija	145	84,8	1.202	89,6	219	56,7	2.306	105,6	Albania
Austrija	1.244	80,4	6.095	97,3	1.934	73,0	10.150	96,0	Austria
Belgija	358	155,0	1.182	116,2	993	191,7	2.664	113,5	Belgium
Bugarska	374	123,8	2.357	114,3	475	104,2	3.196	107,9	Bulgaria
Crna Gora	238	41,1	2.427	95,6	452	43,5	4.581	102,1	Montenegro
Češka	400	141,8	1.193	131,0	946	129,1	2.186	116,8	Czech Republic
Danska	182	103,4	859	122,7	396	90,4	2.089	110,8	Denmark
Estonija	11	34,4	55	43,3	41	91,1	145	49,3	Estonia
Finska	153	80,1	757	119,8	323	119,2	1.444	146,6	Finland
Francuska	2.354	115,6	5.729	130,2	6.749	120,8	15.787	146,1	France
Grčka	996	128,4	1.981	101,7	1.733	125,9	3.756	101,2	Greece
Holandija / Nizozemska	773	89,4	2.626	107,2	1.813	88,4	5.855	101,7	Netherlands
Hrvatska	6.029	142,5	35.708	132,0	9.482	121,8	60.788	125,8	Croatia
Irska	499	235,4	1.469	221,9	1.252	201,3	3.914	191,7	Ireland
Island	12	42,9	35	31,3	48	57,1	92	33,5	Iceland
Italija	5.582	131,7	20.399	141,2	16.604	162,0	52.466	158,7	Italy
Kipar	65	-	119	33,9	79	-	228	25,0	Cyprus
Latvija	174	322,2	252	208,3	433	515,5	674	303,6	Latvia
Litvanija	228	136,5	417	87,8	232	104,0	534	82,2	Lithuania
Luksemburg	18	25,0	87	69,6	30	20,0	162	66,4	Luxembourg
Mađarska	792	138,0	2.436	126,2	1.441	150,4	4.482	144,9	Hungary
Makedonija B.J.R.	310	92,5	2.389	134,7	573	68,7	4.399	123,7	Macedonia
Malta	25	227,3	89	269,7	35	134,6	142	258,2	Malta
Norveška	377	113,6	1.229	79,0	850	138,0	2.785	87,2	Norway
Njemačka	2.282	122,2	8.575	116,7	4.397	107,4	17.396	114,7	Germany
Poljska	4.427	161,6	7.765	124,5	8.077	168,4	14.432	133,9	Poland
Portugal / Portugalija	79	73,1	293	76,3	151	82,1	539	59,7	Portugal
Rumunija / Rumunjska	183	119,6	777	121,2	291	83,1	1.549	105,7	Romania
Rusija	158	66,9	883	123,0	283	38,2	1.669	97,6	Russia
Slovačka	138	58,0	677	114,9	212	53,1	1.235	120,4	Slovakia
Slovenija	3.428	164,6	13.960	118,9	8.890	283,2	25.512	135,4	Slovenia
Srbija	2.065	135,9	10.487	128,6	3.378	126,4	17.773	117,1	Serbia
Španija / Španjolska	510	60,1	2.189	93,5	860	61,2	4.657	90,4	Spain
Švajcarska / Švicarska	503	170,5	2.148	128,2	926	136,8	4.283	120,5	Switzerland (including Liechtenstein)
Švedska	413	87,5	2.115	87,8	941	87,1	4.946	90,2	Sweden
Turska	5.956	112,9	28.392	146,7	9.927	100,4	51.620	135,1	Turkey
Ujedinjeno Kraljevstvo	1.060	98,3	3.351	100,1	2.173	88,8	7.841	101,2	United Kingdom
Ukrajina	95	172,7	390	191,2	140	106,9	787	182,2	Ukraine
Ostale evropske zemlje	400	275,9	1.142	189,4	914	195,7	2.961	153,9	Other European countries
Egipat	45	118,4	209	80,1	87	53,0	591	84,5	Egypt
Južnoafrička Republika	63	153,7	79	103,9	85	188,9	115	89,1	South Africa
Ostale afričke zemlje	120	115,4	338	115,8	212	132,5	749	108,6	Other African countries
Kanada	359	90,4	1.285	123,9	701	85,6	2.443	127,1	Canada
SAD	2.189	130,5	7.316	135,5	4.658	120,6	16.047	117,5	USA
Ostale sjeverno-američke zemlje	65	406,3	182	161,1	96	72,2	293	99,0	Other Northern American countries
Brazil	473	206,6	1.401	188,8	860	213,9	2.727	203,2	Brazil
Ostale zemlje Južne i Srednje Ameri	357	156,6	952	156,6	528	107,8	1.901	147,5	Other Southern and Central American C.
Indija	84	168,0	292	213,1	181	218,1	679	169,3	India
Iran	9	34,6	183	295,2	29	72,5	523	324,8	Iran
Izrael	369	145,3	875	196,2	635	166,7	1.594	212,5	Israel
Japan	666	120,9	2.673	129,1	967	110,6	3.508	111,0	Japan
Južna Koreja	4.455	162,8	14.904	124,3	4.936	171,7	16.644	128,3	South Korea
Kuvajt	978	121,2	3.744	150,1	3.126	105,7	12.035	133,8	Kuwait
Narodna Republika Kina	1.084	118,6	3.943	171,7	1.299	120,2	4.768	149,6	People's Republic of China
Saudijska Arabija	751	145,8	2.005	138,3	1.665	131,2	4.684	142,4	Saudi Arabia
Ostale azijske zemlje	2.318	232,3	10.527	261,9	5.025	211,9	24.186	240,8	Other Asian countries
Australija	926	105,5	2.063	111,5	1.568	112,1	3.523	113,3	Australia
Novi Zeland	132	101,5	277	104,1	256	121,3	528	131,7	New Zealand
Ostale zemlje Okeanije	24	96,0	159	116,9	44	48,4	296	96,1	Other countries of Oceania

KOMENTAR

COMENTARY

ZAPOSLENOST I NEZAPOSLENOST

EMPLOYMENT AND UNEMPLOYMENT

Ukupan broj zaposlenih prema kadrovskoj evidenciji u mjesecu junu/lipnju 2015. godine na području Federacije BiH je 452.015 osoba, što predstavlja povećanje broja zaposlenih za 0,7% u odnosu na maj/svibanj 2015. godine. U poređenju sa godišnjim prosjekom broja zaposlenih u 2014. godini na području Federacije BiH došlo je do povećanja broja zaposlenih za 1,9%.

The total number of employed persons in June 2015. in the area of the Federation B&H came to 452,015. In relation to the previous month it rose by 0.7%. In comparison with the annual average number of employed persons in 2014. year in the area of the Federation B&H, it rose by 1.9%.

Krajem juna/lipnja 2015. godine u Federaciji Bosne i Hercegovine na evidencijama službi za zapošljavanje bilo je 387.103 nezaposle osobe, što predstavlja povećanje za 1.563 osobe ili 0,4% u odnosu na maj/svibanj 2015. godine.

According to Unemployment Service data there were 387,103 registered unemployed persons at the end of June 2015 in the Federation B&H. In relation to the previous month it rose by 1,563 persons or by 0.4%.

Kvalifikaciona struktura evidentiranih nezaposlenih u junu/lipnju 2015. godine bila je: VSS 25.987 ili 6,7%, VŠS 5.358 ili 1,4%, SSS 102.022 ili 26,3 %, VKV 1.862 ili 0,5%, KV 130.782 ili 33,8 %, NKV 112.799 ili 29,1 %, PKV 7.610 ili 2,0% i NSS 683 ili 0,2%.

Breakdown of jobseekers by level of qualification is as follows: university-level specialist's training 25,987 or 6.7 %; advanced specialist's training 5,358 or 1.4 %; intermediate specialist's training 102,022 or 26.3%; highly skilled workers 1,862 or 0.5 %; skilled workers 130,782 or 33.8 %; unqualified workers 112,799 or 29.1%; semi - skilled workers 7,610 or 2.0 % and low skilled workers 683 or 0.2%.

Učešće stručnih osoba u ukupnom broju registriranih nezaposlenih je 266.011 ili 68,7% a nestručnih 121.092 ili 31,3%.

Jobseekers are classified by skill level: 266,011 or 68.7% are referred to as expert persons and 121,092 or 31.3% referred to as unskilled persons.

PLAĆA

WAGE

Prosječna mjesečna isplaćena neto plaća po zaposlenom za juni/lipanj 2015. godine u Federaciji Bosne i Hercegovine iznosi 831 KM.

The average net wage in June 2015. in the Federation B&H came to 831 KM.

U toku mjeseca juna/lipnja 2015. godine došlo je do povećanja prosječne mjesečne isplaćene neto plaće za 0,2% u odnosu na maj/svibanj 2015. godine.

In the course of June 2015. the average net wage increased by 0.2%, compared with previous month.

U periodu IV – VI 2015. godine prosječna mjesečna isplaćena neto plaća iznosi 831 KM. U odnosu na isti period prethodne godine došlo je do smanjenja prosječne mjesečne isplaćene neto plaće za 0,2%.

In the period between IV – VI 2015. the average net wage came to 831 KM. In comparison to the same period of the last year it decreased by 0.2%.

Prosječna mjesečna isplaćena bruto plaća po zaposlenom za juni/lipanj 2015. godine u Federaciji Bosne i Hercegovine iznosi 1.269 KM.

The average gross wage in June 2015. in the Federation B&H came to 1269 KM.

PENZIJE/MIROVINE

PENSION

U Federaciji BiH za mjesec juni/lipanj 2015. godine penzije/mirovine su isplaćene za 394.661 pensionera/umirovljenika.

Payment pensions in June 2015. in Federation B&H were for 394,661 pensioners.

Visina isplaćenih penzija/mirovina za mjesec juni/lipanj 2015. godine je sljedeća:

The level of payment pension in June 2015. was as follows:

Prosječna isplaćena penzija/mirovina iznosi	368,29 KM	Average payment pension	368.29 KM
Najniža isplaćena penzija/mirovina iznosi	326,17 KM	The lowest payment pension	326.17 KM
Zajamčena penzija/mirovina iznosi	434,90 KM	Guarantee amount of pension	434.90 KM
Najviša isplaćena penzija/mirovina	2.174,48 KM	The highest payment pension	2,174.48 KM

Podaci o penzijama/mirovinama preuzeti su od Federalnog zavoda MIO-PIO.

Data picked up from Federal pension fund.

CIJENE

Indeksi potrošačkih cijena

Potrošačke cijene u julu/srpnju 2015. godine niže su za 1,0% u odnosu na prethodni mjesec.

Posmatrano po odjeljcima COICOP klasifikacije (Classification of Individual Consumption by Purpose), cijene su niže u odjeljcima: Odjeća i obuća za 7,7%, Hrana i bezalkoholna pića za 1,7%, Prijevoz za 0,8%, Namještaj, kućanski uređaji i redovno održavanje kuće za 0,3% i Ostala dobra i usluge za 0,2%.

Cijene su porasle u odjeljcima Rekreacija i kultura za 0,8% i Stanovanje, voda, električna energija, plin i drugi energenti za 0,2%.

U ostalim odjeljcima cijene se nisu mijenjale u ovom mjesecu.

U julu/srpnju 2015. godine u odnosu na juli/srpanj 2014. godine, cijene su u prosjeku niže za 0,7% (godišnja deflacija).

Indeks cijena proizvođača industrijskih proizvoda

Indeksi cijena proizvođača industrijskih proizvoda u Federaciji BiH su izračunati u skladu sa Klasifikacijom djelatnosti BiH 2010 (Službeni glasnik BiH br. 47/10) i Nomenklaturom industrijskih proizvoda Bosne i Hercegovine 2010 (Službeni glasnik BiH br. 12/11 i 41/11).

Indeks cijena proizvođača industrijskih proizvoda se izračunava na bazi prodaje proizvoda proizvedenih u Federaciji BiH, a prodatih na teritoriji Bosne i Hercegovine (domaće tržište) i izvezenih na inostrano tržište.

Ukupan indeks cijena proizvođača industrijskih proizvoda

U julu/srpnju 2015. godine ukupan indeks cijena proizvođača industrijskih proizvoda je viši za 0,1% u odnosu na prethodni mjesec.

Posmatrano prema glavnim industrijskim grupacijama ukupan indeks cijena energije je viši za 0,6%, netrajnih proizvoda za široku potrošnju za 0,3%, a kapitalnih proizvoda za 0,2%. Pad indeksa cijena je registrovan/registriran u grupaciji intermedijarnih proizvoda osim energije za 0,2%.

U grupaciji trajnih proizvoda za široku potrošnju indeks cijena se nije mijenjao u ovom mjesecu.

Posmatrano prema područjima KD-a, indeks cijena je viši za 0,3% u područjima Vađenja ruda i kamena i Proizvodnje i snabdijevanja/opskrbe električnom energijom, gasom/plinom, parom i klimatizaciji, a u području Prerađivačke industrije viši je za 0,1%. U području Snabdijevanja vodom; uklanjanja otpadnih voda, upravljanja otpadom te djelatnosti sanacije okoliša indeks cijena je niži za 2,7%.

Posmatrano po oblastima, najveći rast indeksa cijena je registrovan/registriran kod Štampanja/Tiskanja i umnožavanja snimljenih zapisa za 4,7%, a najveći pad indeksa cijena je registrovan/registriran u oblasti Sakupljanja otpada, djelatnosti obrade i zbrinjavanja otpada; reciklaže materijala za 2,7%.

U ostalim oblastima indeksi cijena se nisu značajnije mijenjali.

Ukupan indeks cijena proizvođača industrijskih proizvoda u julu/srpnju

PRICES

The consumer price indices

The consumer prices in July 2015 decreased by 1,0% in relation to the previous month.

According to the divisions of COICOP classification (Classification of Individual Consumption by Purpose), the prices decreased by 7,7% in Clothing and footwear division, 1,7% in Food and non-alcoholic beverages division, 0,8% in Transport division, 0,3% in Furniture, household equipment and routine, maintenance of the house and 0,2% in Miscellaneous goods and services division.

The prices increased by 0,8% in Recreation and culture division and 0,2% in Housing, water, electricity, gas and other fuels division.

In other divisions the prices are not changed in this month.

On average, prices decreased by 0,7% in July 2015 in relation to July 2014 (annual deflation).

Producer price index

The Producer price index in Federation of B&H are calculated according to Classification of activities B&H 2010 (Službeni glasnik BiH br. 47/10) and Nomenclature of Industrial Product B&H 2010 (Službeni glasnik BiH br. 12/11 i 41/11).

The Producer price index is calculated based on production value of industrial products produced in Federation B&H and sold on territory of Bosnia & Herzegovina (domestic market) and exported on non-domestic market.

Producer price index-total

In July 2015 total PPI is 0,1% higher in relation to the previous month.

According to the main industrial groupings, the price index of Energy is 0,6% higher, Non-durable consumer goods is 0,3% higher and Capital goods is 0,2% higher. The price index in grouping Intermediate goods except energy is 0,2 lower.

In the grouping of Durable consumer goods the price index is unchanged in this month.

According to the sections of CEA, the price index in the sections of Mining and quarrying and Electricity, gas, steam and air conditioning supply is 0,3% higher, and in the section of Manufacturing is 0,1% higher. In the section of Water supply, sewerage waste management and remediation activities the price index is 2,7% lower.

According to the divisions of CEA, the highest increase of index is registered in Printing and reproduction of recorded media by 4,7%. The highest decrease of index is registered in Waste collection, treatment and disposal activities; materials recovery by 2,7%.

In other divisions the price indices were not significantly changed.

Total PPI in July 2015 is 2,5% higher in relation to the same month of

2015. godine je viši za 2,5% u odnosu na isti mjesec prethodne godine, a u odnosu na decembar/prosinac 2014. godine niži je za 1,1%.

the previous year and in the relation to December 2014 is 1,1% lower.

Indeks cijena proizvođača industrijskih proizvoda na domaćem tržištu

Producer price index on domestic market

U julu/srpnju 2015. godine indeks cijena proizvođača industrijskih proizvoda na domaćem tržištu je viši za 0,2% u odnosu na prethodni mjesec, u odnosu na isti mjesec prethodne godine viši je za 0,3%, a u odnosu na decembar/prosinac 2014. godine niži je za 2,6%.

In July 2015 PPI on domestic market is 0,2% higher in relation to the previous month, in relation to the same month of the previous year is 0,3% higher, and in the relation to December 2014 is 2,6% lower.

U ovom mjesecu najveći rast indeksa cijena registrovan/registriran je u oblasti Štampanja/Tiskanja i umnožavanja snimljenih zapisa za 4,7%. Najveći pad indeksa cijena registrovan/registriran je u oblasti Sakupljanja otpada, djelatnosti obrade i zbrinjavanja otpada; reciklaže materijala za 2,8%.

In this month the highest increase of index is registered in Printing and reproduction of recorded media by 4,7%. The highest decrease of index is registered in Waste collection, treatment and disposal activities; materials recovery by 2,8%.

U ostalim oblastima indeksi cijena se nisu značajnije mijenjali.

In other divisions the price indices were not significantly changed.

Indeks cijena proizvođača industrijskih proizvoda na inostranom/inozemnom tržištu

Producer price index on non-domestic market

U julu/srpnju 2015. godine indeks cijena proizvođača industrijskih proizvoda na inostranom/inozemnom tržištu se nije mijenjao u odnosu na prethodni mjesec, u odnosu na isti mjesec prethodne godine je viši za 5,9%, a u odnosu na decembar/prosinac 2014. godine viši je za 1,1%.

In July 2015 PPI on non-domestic market is not changed in relation to the previous month, in relation to the same month of the previous year is 5,9% higher, and in the relation to December 2014 is 1,1% higher.

U ovom mjesecu najveći rast indeksa cijena je registrovan/registriran u oblasti Proizvodnje i snabdijevanja/opskrbe električnom energijom, gasom/plinom, parom i klimatizaciji za 5,4% i u oblasti Proizvodnje hemikalija/kemikalija i hemijskih/kemijskih proizvoda za 5,2%. Najveći pad indeksa cijena registrovan/registriran je u oblasti Sakupljanja otpada, djelatnosti obrade i zbrinjavanja otpada; reciklaže materijala za 2,1%.

In this month the highest increase of index is registered in Electricity, gas, steam and air conditioning supply by 5,4% and in Manufacture of chemicals and chemical products by 5,2%. The highest decrease of index is registered in Waste collection, treatment and disposal activities; materials recovery by 2,1%.

U ostalim oblastima indeksi cijena se nisu značajnije mijenjali.

In other divisions the price indices were not significantly changed.

POLJOPRIVREDA, ŠUMARSTVO I RIBOLOV

AGRICULTURE, FORSTRY AND FISHING

U drugom tromjesečju 2015. godine u klaonicama je zaklano 22.566 grla goveda, ukupne neto težine 5.762,7 tona, 24.248 grla ovaca neto težine 359,8 tona, te 5.804 svinja ukupne neto težine 435,4 tona. Broj zaklane peradi iznosi 6.683,3 hiljada, a neto težina je 9.835,4 tona.

In the second quarter of 2015 in slaughterhouses was slain 22,566 head of cattle, with the total net weight of 5,762.7 tons, 24,248 heads of sheep net weight of 359.8 tons, and 5,804 pigs of the total net weight of 435.4 tons. Number of slaughtered poultry is 6,683,3 thousand and the net weight is 9,835.4 tons.

U period I-VI 2015. godine u klaonicama je zaklano 35.745 grla goveda, ukupne neto težine 8.263,6 tona, 35.588 grla ovaca neto težine 520,6 tona, te 12.130 svinja ukupne neto težine 858,5 tona. Broj zaklane peradi iznosi 11.967,1 hiljada, a neto težina je 17.771,3 tona.

In period I-VI of 2015 in slaughterhouses was slain 35,745 head of cattle, with the total net weight of 8,263.6 tons, 35,588 heads of sheep net weight of 520.6 tons, and 12,130 pigs of the total net weight of 858.5 tons. Number of slaughtered poultry is 11,967,1 thousand and the net weight is 17,771.3 tons.

Prodaja poljoprivrednih proizvoda na pijacama/tržnicama, juni/lipanj 2015. godine

Sale of agricultural products on green markets, June 2015

Prodaja poljoprivrednih proizvoda na pijacama/tržnicama u junu/lipnju 2015. godine iznosila je 2.762.083 KM, što predstavlja povećanje prodaje za 403.816 KM ili za 17,12% u odnosu na juni/lipanj 2014. godine.

Value of sale of agricultural products on green markets in June 2015 was 2,762,083 KM, which represents an increase of sale in amount of 403,816 KM or by 17.2% in relation to June 2014.

U junu/lipnju 2015. godine učešće u ukupnoj prodaji poljoprivrednih proizvoda na pijacama/tržnicama posmatrano po grupama proizvoda bilo je sljedeće: Povrće 42,97%, Perad i jaja 9,91%, Voće 31,62%, Krompir/Krumpir 6,35%, Med i vosak 3,64%, Mlijeko 2,4%, Žita 1,38% i

In June 2015 share in total sale of agricultural products on green markets, grouped by products was as follows: Vegetable 42.97%, Poultry and eggs 9.91%, Fruit 31.62%, Potatoes 6.35%, Honey and wax 3.64%, Milk 2.4%, Cereals 1.38% and Grapes 1.14%.

Grožde 1,14%.

Prodaja i otkup poljoprivrednih proizvoda, juni/lipanj 2015. godine

Sale and purchase of agricultural products, June 2015

Ukupna vrijednost prodaje poljoprivrednih proizvoda vlastite proizvodnje poljoprivrednih preduzeća/poduzeća i zemljoradničkih zadruga i otkupa poljoprivrednih proizvoda od porodičnih/obiteljskih poljoprivrednih proizvođača u junu/lipnju 2015. godine iznosila je 23.084.443 KM što je u poređenju sa junom/lipnjom 2014. godine povećanje za 1.748.385 KM ili za 8,19%.

The total value of sale of agricultural products by own production of agricultural companies and agricultural cooperatives and purchase of agriculture products from individual agriculture producers in June 2015 was 23,084,443 KM which represents an increase of sale in amount of 1,748,385 KM or by 8.19%, in relation to June 2014.

Ukupna vrijednost prodaje poljoprivrednih proizvoda vlastite proizvodnje poljoprivrednih preduzeća/poduzeća i zemljoradničkih zadruga u junu/lipnju 2015. godine iznosila je 8.878.351 KM što je u poređenju sa junom/lipnjom 2014. godine smanjenje za 1.341.889 KM ili za 13,13%.

The total value of sale of agricultural products by companies and agricultural cooperatives in June 2015 was 8,878,351 KM, which represents a decrease of sale in amount of 1,341,889 KM or 13.13% in relation to June 2014.

Ukupna vrijednost otkupa poljoprivrednih proizvoda od porodičnih/obiteljskih poljoprivrednih proizvođača u junu/lipnju 2015. godine iznosila je 14.206.092 KM što je u poređenju sa junom/lipnjom 2014. godine povećanje za 3.090.274 KM ili za 27,80%.

The total value of purchase of agricultural products by individual agriculture producers in June 2015 was 14,206,092 KM, which represents an increase of sale in amount of 3,090,274 KM or by 27.80% in relation to June 2014.

Šumarstvo

Forestry

Ukupna proizvodnja šumskih sortimenata u periodu I – VI 2015. godine u odnosu na isti period 2014. godine manja je za 102.000 m³ ili 11,0 %.

The total production of forestry assortments in period I - VI 2015 fell for 102.000 m³ (11,0%) in relation to same period of to 2014.

Proizvodnja sortimenata od četinarā/četinjača je manja za 50.000 m³ (10,3%), dok je proizvodnja sortimenata od lišćara/listača manja za 52.000 m³ (11,7%).

Production of assortments of conifers fell for 50.000 m³ (10,3%), while the production of assortments of broadleaves fell for 52.000 m³ (11,7 %).

Ukupna prodaja šumskih sortimenata u periodu I – VI 2015. godine u odnosu na isti period 2014. je manja za 89.000 m³ ili 10,8 %

The total sale of forestry assortments in period I – VI 2015 fell for 89.000 m³ (10,8%) in relation to same period of 2014.

Prodaja sortimenata od četinarā/četinjača manja je za 42.000 m³ (10,2%) dok je prodaja sortimenata od lišćara/listača manja za 7.000 m³ (11,3%).

Sale of assortments of conifers fell for 42.000 m³ (10,2%), while sale of assortments of broadleaves fell for 47.000 m³ (11,3%).

INDUSTRIJA

INDUSTRY

Indeks obima industrijske proizvodnje – ukupno

Industrial production volume index – total

Ukupna desezonirana industrijska proizvodnja u Federaciji Bosne i Hercegovine u junu/lipnju 2015. godine u odnosu na maj/svibanj 2015. godine, manja je za 2,0%.

Total seasonally adjusted industrial production in the Federation of Bosnia & Herzegovina in June 2015 compared with May 2015, decreased by 2,0%.

U junu/lipnju 2015. godine, u odnosu na jun/lipanj 2014. godine, industrijska proizvodnja u Federaciji Bosne i Hercegovine, kalendarski prilagođena, veća je za 1,6%.

In June 2015, compared with June 2014, industrial production in Federation of Bosnia & Herzegovina, the calendar adjusted, increased by 1,6%.

Indeksi obima industrijske proizvodnje prema GIG agregatima

Industrial production volume index, according to the MIGs

Mjesečna poređenja u junu/lipnju 2015. godine u odnosu na maj/svibanj 2015. godine Energija je manja za 4,4%, Trajni proizvodi za široku potrošnju manji su za 4,0%, Kapitalni proizvodi manji su za 3,7%, Intermedijarni proizvodi manji su za 1,3% i Netrajni proizvodi za široku potrošnju manji su za 0,3%.

Monthly comparison in June 2015 compared with May 2015 Energy decreased by 4,4%, Durable consumer goods decreased by 4,0%, Capital goods decreased by 3,7%, Intermediate goods decreased by 1,3% and Non-durable consumer goods decreased by 0,3%.

Godišnja poređenja u junu/lipnju 2015. godine, u odnosu na jun/lipanj 2014. godine, Intermedijarni proizvodi veći su za 14,3%, Trajni proizvodi za široku potrošnju veći su za 3,2% i Kapitalni proizvodi veći su za 1,6%. Energija je manja za 7,5%, i Netrajni proizvodi za široku potrošnju manji su za 1,6%.

Annual comparison in June 2015, compared with June 2014 Intermediate goods increased by 14,3%, Durable consumer goods increased by 3,2% and Capital goods increased by 1,6%. Energy decreased by 7,5%, and Non-durable consumer goods decreased by 1,6%.

Indeks obima industrijske proizvodnje prema područjima KD BIH 2010. (EU NACE Rev.2)

Mjesečna poređenja prema područjima KD BIH 2010. sezonalizirana industrijska proizvodnja u junu/lipnju 2015. godine u odnosu na maj/svibanj 2015. godine u Prerađivačkoj industriji bilježi rast od 0,3%, u Vađenju ruda i kamena proizvodnja bilježi pad od 6,7%, i u Proizvodnji i snabdijevanju/ opskrbi električnom energijom i plinom bilježi pad od 6,5%.

Godišnja poređenja u junu/lipnju 2015. godine, u odnosu na jun/lipanj 2014. godine, industrijska proizvodnja, kalendarski prilagođena, u Prerađivačkoj industriji bilježi rast za 7,1% u Vađenju ruda i kamena bilježi rast za 5,7%, i Proizvodnji i snabdijevanju/opskrbi el. energijom i plinom bilježi pad za 13,8%.

GRAĐEVINARSTVO

Ukupna sezonalizirana proizvodnja u građevinarstvu u drugom tromjesečju 2015. godine u poređenju sa prethodnim tromjesečjem veća je za 2,6%. Posmatrano prema vrsti građevinskih objekata, u istom periodu na objektima visokogradnje zabilježen je rast od 3,6%, a na objektima niskogradnje pad od 0,1%.

Ukupna kalendarska prilagođena proizvodnja u građevinarstvu u drugom tromjesečju 2015. godine u poređenju sa drugim tromjesečjem 2014. godine veća je za 1,6%. Posmatrano prema vrsti građevinskih objekata, u istom periodu na objektima visokogradnje zabilježen je rast od 12,9%, a na objektima niskogradnje pad od 0,8%.

Broj izdatih odobrenja za građenje u drugom tromjesečju 2015.godine u odnosu na prosječan broj izdatih odobrenja za građenje u 2014.godini veći je za 3,9% a u odnosu na drugo tromjesečje 2014.godine veći je za 19,8%.

Broj predviđenih stanova za gradnju u drugom tromjesečju 2015. godine u odnosu na prosječan broj predviđenih stanova za gradnju u 2014.godini veći je za 19,3%, a u odnosu na drugo tromjesečje 2014.godine veći je za 44,0%.

Vrijednost ugovorenih građevinskih radova u inostranstvu za prvih šest mjeseci 2015. godine manja je za 12,2% u odnosu na isti period 2014. godine.

Vrijednost izvršenih građevinskih radova u inostranstvu za prvih šest mjeseci 2015. godini veća je za 1,0% u odnosu na isti period 2014. godine.

Od ukupne vrijednosti izvršenih radova u inostranstvu za prvih šest mjeseci 2015. godine, najveći dio odnosi se na zemlje Evrope i to 69,4%.

Udio objekata visokogradnje u ukupno izvršenim građevinskim radovima iznosi 25,2%, a udio objekata niskogradnje iznosi 74,8%.

Prosječna cijena prodatih novih stanova završenih u prvom polugodištu 2015. godine je formirana na bazi izvještaja za 333 stana. Ona iznosi 1625 KM po kvadratnom metru stambene površine, i veća je za 2,8% u odnosu na isti period prethodne godine.

Prosječni troškovi gradnje učestvuju sa 70,9 % od ukupne prosječne cijene i za 5,7% su manji u odnosu na isti period prethodne godine.

Industrial production volume index, according to the KD BIH 2010 (EU NACE Rev.2) sections

Monthly comparison According to the KD BIH 2010 sections, seasonally adjusted industrial production in June 2015 compared with May 2015 in Manufacturing increased by 0,3% in Mining and quarrying production decreased by 6,7%, and in Electricity, gas and steam supply decreased by 6,5%.

Annual comparison in June 2015, compared with June 2014 industrial production, the calendar adjusted in Manufacturing increased by 7,1%, in Mining and quarrying increased by 5,7% and Electricity and gas supply decreased by 13,8%.

CONSTRUCTION

Total seasonally adjusted production in construction in the second quarter of 2015, compared to the previous quarter increased by 2,6%. By type of construction, it increased by 3,6% for buildings and decreased by 0,1% for civil engineering during the same period.

In the second quarter of 2015, compared to the second quarter of 2014, total working-day adjusted production in construction increased by 1,6%. By type of construction it increased by 12,9% for buildings and decreased by 0,8% for civil engineering during the same period.

Number of building permits for construction issued in the second quarter of 2015, compared to the average number of building permits issued in 2014 increased by 3,9%, and compared to the second quarter of 2014, increased by 19,8%.

Number of dwellings planned for construction in the second quarter of 2015, compared to the average number of dwellings planned for construction in 2014, increased by 19,3%, and compared to the second quarter of 2014, increased by 44,0%.

The value of contracted construction works abroad in the first six months of 2015 compared to the first six months of 2014 is less than 12,2%.

The value of construction put in place in the first six months of 2015 compared to the first six months of 2014 is more than 1,0%.

The most part of completed projects abroad in the first six months of 2015, refer to the countries of Europe 69,4%.

Viewed according to types of works in completed construction projects, building construction shared 25,2%, civil engineering shared 74,8%.

The average price of sold new dwellings completed in the first half-year of 2015 was formed on the basis of reports for 333 dwellings. It amounted to 1625 KM per square meter of floor area, which is 2,8% higher than in the corresponding period of 2014.

Average construction costs represent 70,9% of the total average price and were 5,7% lower than in the corresponding period of 2014.

PRIJEVOZ I KOMUNIKACIJE

U željezničkom putničkom prijevozu u periodu IV-VI 2015. godine prevezeno je ukupno 99.000 putnika i ostvareno 6.581.000 putničkih kilometara, što je u odnosu na isti period 2014. godine više za 12,9% prevezenih putnika, a ostvareni putnički kilometri veći su za 16,6%.

Od toga, u unutrašnjem putničkom prijevozu broj prevezenih putnika veći je za 13,8%, a ostvareni putnički kilometri veći su za 17,9% u odnosu na isti period 2014. godine.

U međunarodnom putničkom prijevozu broj prevezenih putnika manji je za 26,9%, a ostvareni putnički kilometri manji su za 12,1% u odnosu na isti period 2014. godine.

U željezničkom teretnom prijevozu u periodu IV-VI 2015. godine prevezeno je 2.222.000 tona robe, a ostvareno je 215.979.000 tonskih kilometara, što je u odnosu na isti period 2014. godine više za 16,0% tona prevezene robe, a tonski kilometri veći su za 5,5%.

Od toga, u unutrašnjem teretnom prijevozu prevezeno je više za 16,5% tona robe, a ostvareni tonski kilometri veći su za 9,4% u odnosu na isti period 2014. godine.

U međunarodnom teretnom prijevozu prevezeno je više za 14,7% tona robe, a ostvareni tonski kilometri veći su za 3,7% u odnosu na isti period 2014. godine.

U aerodromskim/zračnim lukama u periodu IV-VI 2015. godine u odnosu na isti period 2014. godine promet aviona/zrakoplova veći je za 82,0%.

U aerodromskim/zračnim lukama u periodu IV-VI 2015. godine u odnosu na isti period 2014. godine promet putnika veći je za 17,9%.

U aerodromskim/zračnim lukama u periodu IV-VI 2015. godine u odnosu na isti period 2014. godine promet tereta manji je za 4,5%.

Obim poštanskih usluga kod pismonosnih pošiljki u periodu IV-VI 2015. godine u odnosu na isti period 2014. godine manji je za 11,2%.

Broj paketa u periodu IV-VI 2015. godine u odnosu na isti period 2014. godine manji je za 70,6%.

Broj kurirskih usluga u periodu IV-VI 2015. godine u odnosu na isti period 2014. godine ostao je nepromjenjen.

Informacije i komunikacije

Fiksni telefonski razgovori u minutama u periodu IV-VI 2015. godine veći su za 3,2% u odnosu na isti period 2014. godine.

Mobilni telefonski razgovori u minutama u periodu IV-VI 2015. godine u odnosu na isti period 2014. godine manji su za 1,7%.

Broj poslatih SMS poruka u periodu IV-VI 2015. godine u odnosu na isti period 2014. godine manji je za 18,8%.

TRANSPORT AND COMMUNICATION

The total number of passengers transported in rail transport in period April – June 2015 was 99,000 passengers and 6,581,000 passenger – kilometres realised, in relation to same period 2014 it is rose by 12.9% in transported passengers, while the number of passenger - kilometres rose by 16.6 %.

Of which, number of passengers in the national passenger transport rose by 13.8% and realized passenger - kilometers rose by 17.9% in relation to same period 2014.

Number of passengers in international passenger transport less for 26.9% and realized passenger – kilometres less for 12.1% in relation to same period 2014.

In freight rail transport in April – June 2015 transported 2,222,000 tonnes of goods and 215,979,000 tonne – kilometres realised. Realised transported of goods rose by 16.0% and rose by 5.5% in tonne – kilometres in relation to same period 2014.

Of which, number of transported tonnes of goods in national freight transport rose by 16.5% and realized tonne – kilometres rose by 9.4% in relation to same period 2014.

Number of transported tonnes of goods in international freight transport rose by 14.7% and realized tonne – kilometres rose by 3.7% in relation to same period 2014.

Aircraft traffic at airport in period April - June 2015 rose by 82.0% in relation to same period of last year.

Passengers turnover at airport in period April - June 2015 rose by 17.9% in relation to same period of last year.

Freight turnover at airport in period April - June 2015 less for 4.5% in relation to same period of last year.

The volume of the postal services at letters mail in period April – June 2015 less for 11.2% in relation to same period of 2014.

Number of parcels in period April – June 2015 less for 70.6% in relation to same period of 2014.

Number of courier services in period April – June 2015 in relation to same period of 2014 remained to same.

Information and communication

Number of telephone calls by fixed telephones in period April – June 2015 rose by 3.2% in relation to same period of 2014.

Number of telephone calls by mobitel in period April - June 2015 less for 1.7% in relation same period of last year.

Number a SMS message in period April - June 2015 less for 18.8% in relation same period of last year.

VANJSKA TRGOVINA

Federacija BiH je u periodu I-VI 2015 ostvarila izvoz u ukupnoj vrijednosti 3.044.721 hilj./tis. KM, što je za 8,5% više u odnosu na isti period prethodne godine. Vrijednost izvoza za juni/lipanj 2015. iznosi 526.264 hilj./tis. KM, što je za 6,6% više u odnosu na isti mjesec prethodne godine, a 3,9% više u odnosu na maj/svibanj 2015.

Uvoz Federacije BiH u periodu I-VI 2015 iznosio je 5.181.903 hilj./tis. KM, što je za 4,3% više u odnosu na isti period prethodne godine. Vrijednost uvoza za juni/lipanj 2015. iznosi 914.834 hilj./tis. KM, što je za 9,6% više u odnosu na isti mjesec prethodne godine, a 0,6% više u odnosu na maj/svibanj 2015.

U periodu I-VI 2015 izvoz je u prosjeku svaki mjesec rastao za 2,7%, a uvoz je u prosjeku svaki mjesec rastao za 5,3%.

Trgovinski deficit Federacije BiH za period I-VI 2015 iznosi 2.137.182 hilj./tis. KM.

Procenat pokrivenosti uvoza izvozom Federacije BiH za period I-VI 2015 je 58,8% i viši je za 2,3% u odnosu na isti period prethodne godine kada je pokrivenost iznosila 56,5%, odnosno manji za 0,2% u odnosu na period I-V 2015., kada je pokrivenost iznosila 59,0%.

Učešće Federacije BiH u ukupnom izvozu Bosne i Hercegovine za period I-VI 2015 je 69,5%, a u ukupnom uvozu 67,8%.

Prema KD-u, najveća vrijednost izvoza u periodu I-VI 2015 ostvarena je u području C "Prerađivačka industrija" u vrijednosti 2.768.106 hilj./tis. KM, što iznosi 90,9% ukupnog izvoza. Najveća vrijednost u uvozu 4.642.875 hilj./tis. KM ostvarena je u području C "Prerađivačka industrija", što iznosi 89,6% ukupnog uvoza.

Prema SMTK, najveće učešće u izvozu za isti period ostvareno je u sektoru 6 "Industrijski proizvodi, razvrstani uglavnom po vrsti sirovina" sa vrijednošću 843.793 hilj./tis. KM, što je 27,7% ukupnog izvoza. Najveće učešće u uvozu ostvareno je u sektoru 6 "Industrijski proizvodi, razvrstani uglavnom po vrsti sirovina" sa vrijednošću 1.280.203 hilj./tis. KM, što je 24,7% ukupnog uvoza.

Prema BEC-u, najveća vrijednost izvoza u periodu I-VI 2015 ostvarena je u kategoriji 2 "Industrijski materijali" u vrijednosti 1.576.477 hilj./tis. KM, što iznosi 51,8% ukupnog izvoza. Najveća vrijednost u uvozu ostvarena je u kategoriji 2 "Industrijski materijali" u vrijednosti 1.786.811 hilj./tis. KM, što iznosi 34,5% ukupnog uvoza.

U periodu I-VI 2015 tri najveće zemlje u uvozu su: Njemačka sa 561.919 hilj./tis. KM ili 18,5% ukupnog izvoza, Italija sa 365.862 hilj./tis. KM ili 12,0% i Hrvatska sa 344.890 hilj./tis. KM ili 11,3% ukupnog izvoza. Izvoz u sve ostale zemlje iznosi 1.772.050 hilj./tis. KM ili 58,2% ukupnog izvoza.

U istom periodu tri najveće zemlje u uvozu su: Hrvatska sa 677.131 hilj./tis. KM ili 13,1% ukupnog uvoza, Njemačka sa 667.140 hilj./tis. KM ili 12,9% i Italija sa 580.134 hilj./tis. KM ili 11,2% ukupnog uvoza. Uvoz iz svih ostalih zemalja iznosi 3.257.498 hilj./tis. KM ili 62,9% ukupnog uvoza.

Posmatrano po statističkim procedurama, što se tiče izvoza na prvom mjestu je redovan izvoz s učešćem 67,5% od ukupnog izvoza, a kad je u pitanju uvoz najveće učešće ostvareno je po proceduri "redovan uvoz" što je 87,8% od ukupne vrijednosti uvoza.

FOREIGN TRADE

Total exports of Federation of Bosnia & Herzegovina was 3,044,721 thousands of KM in period January-June 2015, which is 8.5% more than in the same period in 2014. Total value of exports in June 2015 is 526,264 thousands of KM, which is 6.6% more than in the same month in 2014 and 3.9% more than in May 2015.

Total imports of Federation of Bosnia & Herzegovina in period January-June 2015 was 5,181,903 thousands of KM, which is 4.3% more than in the same period in 2014. Total imports of Federation of Bosnia & Herzegovina in June 2015 was 914,834 thousands of KM, which is 9.6% more than in the same month in 2014 and 0.6% more than in May 2015.

In period January-June 2015 average growth in exports is 2.7% and average growth in imports is 5.3%.

Trade deficit of the Federation of B&H for period January-June 2015 is 2,137,182 thousands of KM.

The exports/imports ratio of the Federation of B&H was 58.8% in period January-June 2015. This is 2.3% more than in the same period in 2014 when ratio was 56.5% and 0.2% less than in period January-May 2015 when ratio was 59.0%.

In period January-June 2015 the Federation of B&H shared 69.5% in total exports of B&H. The share in total B&H imports was 67.8%.

In period January-June 2015 the biggest share in exports had section C NACE "Manufacturing" with the value 2,768,106 thousands KM and with 90.9% share in total exports. The biggest share in imports had section C NACE "Manufacturing" with the value 4,642,875 thousands KM and with 89.6% share in total imports.

In the same period the biggest share in exports had section 6 SITC "Industrial products classified primarily by raw material" with the value 843,793 thousands KM and with 27.7% share in total exports. The biggest share in imports had section 6 SITC "Industrial products classified primarily by raw material" with the value 1,280,203 thousands KM and with 24.7% share in total imports.

According to BEC, the biggest share in exports for period January-June 2015 had category 2 "Industrial supplies" with the value 1,576,477 thousands KM and with 51.8% share in total exports. The biggest share in imports had category 2 "Industrial supplies" with the value 1,786,811 thousands KM and with 34.5% share in total imports.

In period January-June 2015 top 3 countries in exports were: Germany with 561,919 thousand KM or 18.5% share in total exports; Italy with 365,862 thousand KM or 12.0% share and Croatia with 344,890 thousand KM or 11.3% share. Exports to all other countries was 1,772,050 thousand KM or 58.2% share in total exports.

Top 3 countries in imports were: Croatia with 677,131 thousand KM or 13.1% share in total imports; Germany with 667,140 thousand KM or 12.9% share and Italy with 580,134 thousand KM or 11.2% share. Imports from all other countries was 3,257,498 thousand KM or 62.9% share in total imports.

According to statistical procedures, in exports the biggest share had normal exports with 67.5% of total exports. In imports the biggest share had normal imports with 87.8% of total imports.

UNUTRAŠNJA/UNUTARNJA TRGOVINA

Trgovina na malo

Desezonirani promet što su ga ostvarili poslovni subjekti čija je glavna djelatnost trgovina na malo u junu/lipnju 2015. godine u odnosu na maj/svibanj 2015. godine bilježi realni pad od 1,5%.

Desezonirani promet od trgovine na malo što su ga ostvarili poslovni subjekti koji se bave trgovinom na malo bez obzira na svoju glavnu djelatnost u junu/lipnju 2015. godine u odnosu na maj/svibanj 2015. godine bilježi realni pad od 1,8%.

U junu/lipnju 2015. godine u odnosu na juni/lipanj 2014. godine kalendarski prilagođeni ukupan promet bilježi realni rast od 10,7%.

U junu/lipnju 2015. u odnosu na juni/lipanj 2014. kalendarski prilagođeni promet od trgovine na malo bilježi realni rast od 6,6%.

Posmatrano po trgovačkim strukama najveći promet od trgovine na malo u junu/lipnju 2015. godine ostvaren je po grupama kako sljede: Nespecijalizirane prodavnice/prodavaonice živežnim namirnicama 31,2 % od ukupnog prometa u trgovini na malo, zatim Motorna goriva i maziva 23,7% i Ostale nespecijalizirane prodavnice/prodavaonice 13,7 %. Učešće svih ostalih grupa je 31,4%.

TURIZAM

U toku mjeseca juna/lipnja 2015. godine izvršena je korekcija prethodnih podataka za mjesec maj/svibanj 2015., što je dovelo do povećanja ukupnih dolazaka turista sa 86.784 na 86.998 i noćenja turista sa 162.911 na 163.294.

Broj raspoloživih kreveta u junu/ lipnju 2015. godine iznosio je 22.552 što je za 13,2% više u odnosu na juni/lipanj 2014. godine. Neto stopa iskorištenosti kreveta na području Federacije BiH iznosila je 22,0%.

Ukupan broj dolazaka turista u junu/lipnju 2015. godine iznosio je 75.482 što je za 24,4% više u odnosu na juni/lipanj 2014. godine, a u odnosu na maj/svibanj 2015. godine manje je za 13,2%. Učešće domaćih turista je 22,5%, a stranih turista 77,5%.

Ukupan broj noćenja turista u junu/lipnju 2015. godine iznosio je 148.454 što je za 24,3% više u odnosu na juni / lipanj 2014. godine, a u odnosu na maj/svibanj 2015. godine manje je za 9,1%. Učešće domaćih turista je 22,1%, a stranih turista 77,9%.

Prema vrsti smještajnog objekta najveći broj noćenja je ostvaren u okviru vrste Hoteli i sličan smještaj sa učešćem od 93,4%.

U strukturi noćenja stranih turista najviše noćenja ostvarili su turisti iz Italije (14,4%), Turske (8,6%), Hrvatske (8,2%), Slovenije (7,7%) i Poljske (7,0%), što je ukupno 45,9%. Turisti iz ostalih zemalja ostvarili su 54,1% noćenja.

Od ukupno ostvarenog broja noćenja 47,1% odnosi se na individualna, a 52,9% na organizirana putovanja.

Što se tiče svrhe dolaska turista od ukupno ostvarenog broja noćenja 24,2% odnosi se na poslovna putovanja, a 75,8% na ostala putovanja.

DOMESTIC TRADE

Retail trade

Seasonally adjusted total turnover realized by all business entities with retail trade as their main activity in June 2015 in real term was 1.5% lower than in May 2015.

Seasonally adjusted turnover of all business entities engaged in retail trade, irrespective of their main activity in June 2015 in real term was 1.8% lower than in May 2015.

In June 2015, in real term, total turnover, working day adjusted was by 10.7% higher than in June 2014.

In June 2015, in real term, retail trade turnover, working day adjusted was 6.6% higher than in June 2014.

In June 2015 the greatest values of retail trade concerning to branches were in following groups: Non-specialized stores of food 31.2 % of total sale, Automotive fuel 23.7 %, and Other non-specialized stores 13.7%. The share of all other groups is 31.4%.

TOURISM

During June 2015 preliminary data have been corrected for May 2015 which results in increase of total tourist arrivals from 86.784 to 86.998 and total tourist nights spent from 162.911 to 163.294.

Number of permanent bed places was 22.552 in June 2015, what is 13,2% more than in June 2014. Net occupancy rate of bed places was 22,0 %.

In June 2015 total number of tourist arrivals was 75.482 what is 24,4 % more than June 2014 and 13,2 % less than May 2015. Share of domestic tourist arrivals was 22,5 % and foreign tourist's share was 77,5 %.

In June 2015 total number of tourist nights spent was 148.454 what is 24,3 % more than June 2014 and 9,1 % less than May 2015. Share of domestic tourist nights spent was 22,1 % and foreign tourist's share was 77,9 %.

According to the type of accommodation facility the highest number of nights spent was realised in Hotels and similar accommodation with share of 93,4 %.

Concerning the structure of foreign tourist nights, the most of them (45,9 %) were realised by tourists from Italy (14,4 %), Turkey (8,6 %), Croatia (8,2 %), Slovenia (7,7 %) and Poland (7,0 %). Tourist's from other countries realized 54,1 % of tourist nights spent.

Concerning the mean of the trip share of individual arrangement was 47,1% and share of organized trip was 52,9%.

Concerning the purpose of trip share of business trip was 24,2% and share of trip - other was 75,8%.

METODOLOŠKA OBJAŠNJENJA

NOTES ON METHODOLOGY

ZAPOSLENOST I PLAĆE

EMPLOYMENT AND WAGES

Zaposlenost

Employment

Podaci o broju zaposlenih prikupljaju se provođenjem redovnog/redovitog Mjesečnog istraživanja o zaposlenima i plaći (Rad-1) u pravnim osobama, i Istraživanja o fizičkim osobama – vlasnicima koji samostalno obavljaju djelatnost - profesiju i osobama koje su kod njih zaposlene (Rad-15).

The data on persons in employment are obtained by regular Monthly survey on employment and wages (Rad-1) in legal entities, and Survey on persons employed in crafts and trades and free lances (Rad-15).

Broj zaposlenih u pravnim osobama rezultat je obrade podataka redovnog Mjesečnog istraživanja (Rad-1), koji pravne osobe popunjavaju na temelju propisanih evidencija. Istraživanjem su obuhvaćene pravne osobe svih oblika vlasništva, tijela državne vlasti svih nivoa/razine, ustanove i druge organizacije.

The number of persons employed in legal entities are collected through regular Monthly surveys (Rad -1) filled in by legal entities according to the records of persons in employment. The survey includes legal entities of all types of ownership, government bodies, institutions and other organizations.

Podaci o zaposlenima u obrtu i djelatnostima slobodnih profesija rezultat su obrade Istraživanja Rad-15, i preuzimaju se od Porezne uprave Federacije BiH.

Data on persons employed in crafts and trades and free lances are collected by the Reports Rad-15 which are taken over from the records of the Tax Administration of Federation of B&H.

U podatke o zaposlenima uključeni su zaposlenici u pravnim osobama (uključujući zaposlenike u odbrani/obrani i policiji), zaposlenici u obrtu i slobodnim profesijama, kao i vlasnici kojima je obrt osnovno zanimanje.

The number of persons in employment includes all employees in legal entities (including employees in defence and police), employees in crafts and trades and free lances, and owners of craft.

Zaposlenici su osobe koje su zasnovale radni odnos sa poslodavcem (pravnom ili fizičkom osobom-obrt) na neodređeno ili određeno vrijeme, neovisno od dužine radnog vremena i vlasništva pravne osobe.

Employees are persons employed by an employer (legal entities or owners of craft and trade) for a fixed or unspecified period of time, irrespective of whether they work full time or less than full time.

Vlasnik obrta ili djelatnosti slobodne profesije je osoba koja je vlastitim sredstvima osnovala obrt ili slobodnu profesiju u kojoj u svoje ime i za svoj račun sama ili uz pomoć zaposlenika obavlja djelatnost.

Owners of craft and trade shops or free lance activities are persons who established, with their own means, a shop or a free lance where they, in their own name and on their account, perform an activity, alone or with employees.

Godišnji prosjek broja zaposlenih izračunava se na osnovu podataka mjesečnih stanja za tu godinu.

Annual average of the number of persons in employment is calculated on the basis of monthly data.

Nezaposlenost

Unemployment

Podaci o ukupnom broju nezaposlenih osoba preuzimaju se od Federalnog zavoda za zapošljavanje, i uključuju osobe koje su u ovom zavodu registrirane kao nezaposlene osobe.

Data on the number of unemployed persons are taken over from the Employment Office and include only persons registered as unemployed at this office.

Plaće

Wages

Podaci o prosječnoj mjesečnoj isplaćenoj neto i bruto plaći obračunavaju se na temelju podataka prikupljenih Mjesečnim istraživanjem o zaposlenima i plaći (Rad-1). Istraživanjem su obuhvaćene pravne osobe svih oblika vlasništva, tijela državne vlasti svih nivoa/razine, ustanove i druge organizacije, po organizaciono teritorijalnom principu na nivou/razini općine.

Data on average monthly paid off net and gross earnings are calculated on the base of the data collected with regular Monthly survey on employment and wages Rad-1. The survey includes legal entities of all types of ownership, government bodies, institutions and other organizations.

Istraživanje o plaćama obuhvaća isplaćene neto i bruto plaće zaposlenih koji imaju zasnovan radni odnos, bez obzira na vrstu radnog odnosa i trajanje radnog vremena.

The statistical survey on wages covers paid off net and gross earnings of persons in payed employment, irrespective of the kind of employment and number of working hours.

Prosječna mjesečna isplaćena neto plaća obuhvaća isplaćenu plaću za obavljani rad, kao i naknade plaća po osnovu radnog

Monthly paid off net earning includes income of a person in employment earned for the work done during regular working hours as

odnosa: godišnji odmor, plaćeni dopust, državne praznike i neradne dane utvrđene zakonom, bolovanja koja isplaćuje poslovni subjekat, plaćeno odsustvo sa posla, zastoje u poslu bez krivnje zaposlenog.

Prosječna mjesečna isplaćena bruto plaća obuhvaća sve vrste neto isplata plus zakonom propisana obavezna/obvezna izdvajanja iz bruto plaće (doprinosi iz bruto plaće i akontacija poreza na dohodak).

Prosječna mjesečna isplaćena neto i bruto plaća po zaposlenom izračunava se dijeljenjem ukupnih isplata sa brojem zaposlenih koji su učestvovali u isplatama.

U obračun nisu uključene plaće pripadnika odbrane, kao ni plaće zaposlenih u obrtu i slobodnim profesijama.

NAPOMENA:

Prosječna mjesečna isplaćena neto plaća koju objavljuje Federalni zavod za statistiku ne sadrži porez na dohodak.

CIJENE

Indeks potrošačkih cijena predstavlja mjeru promjena cijena proizvoda i usluga koje rezidentna domaćinstva kupuju radi zadovoljenja svojih ličnih potreba.

Namjena

Indeks potrošačkih cijena se koristi kao mjera inflacije, za usklađivanje plaća i zarada u skladu sa kolektivnim ugovorima, te penzija i socijalnih davanja. Također se može koristiti i za cijenovno prilagođavanje klauzula u dugoročnim kupoprodajnim ugovorima, omogućuje upoređivanje kretanja cijena unutar zemlje između pojedinih regiona, te služi kao osnov za deflacioniranje pojedinih makroekonomskih agregata u statistici nacionalnih računa i u druge svrhe.

Indeks potrošačkih cijena

Indeks potrošačkih cijena u Federaciji Bosne i Hercegovine izračunava se na osnovu reprezentativne liste proizvoda koju čine 601 proizvod. Svakog mjeseca prikuplja se oko 10000 cijena na unaprijed definiranom uzorku prodajnih mjesta i geografskih lokacija.

Obuhvat indeksa

Geografski obuhvat - Cijene se prikupljaju na pet lokacija (gradova) u Federaciji Bosne i Hercegovine (Bihać, Mostar, Sarajevo, Tuzla i Zenica) odabranih prema kriteriju broja stanovnika i njihovoj ulozi u geografskom području kojem pripadaju.

Obuhvat proizvoda - Obuhvaćeni su najvažniji proizvodi i usluge koje kupuje stanovništvo radi finalne potrošnje. Obuhvat dobara i usluga redovno se revidira kako bi se očuvala reprezentativnost liste proizvoda s obzirom na ukuse potrošača i njihove navike u pogledu kupovine.

well as for annual leave, paid leave, public holidays and day-offs defined by law, sickness which are paid by employer, paid absence from the work, lay-offs and job stops caused against person's will and of no fault of his own, and all other payments which are subject to contributions.

Average monthly gross earning includes all kinds of net pays plus contributions from gross earnings as prescribed by law and taxes.

Average paid off net and gross earnings per person in employment are calculated by dividing the total of pay-offs with the number of persons who participated in that payments.

It does not include pay-offs of persons in employment in crafts and trades and freelances and persons employed in defence.

NOTICE:

Monthly paid off net wages published by Federal Office of Statistics does not include income tax.

PRICES

Consumer Price index represents a measure of average price changes of product (goods and services) which consumers buy for their personal needs.

Purpose

The CPI can be used for various purposes. It can be used as a measure of inflation, for price adjustment of clauses in long-term sales and purchases contracts (for example, the CPI can serve for indexing wages and salaries in collective agreements, for indexing pensions etc.), it enables a comparison of inflation in the country with inflation in other countries as well as a comparison of price movements within a particular country and regions, also it can be used as a base for deflating macroeconomic aggregates in statistic of national accounts and for other purposes.

Consumer Price Index

The CPI in Federation of Bosnia and Herzegovina is calculated on the basis of the representative List of products consisting of 601 different items. Each month around 10000 prices are being collected in a fixed panel of geographical locations and outlets.

Scope of the Index

Geographic coverage - *The prices are being collected in five geographic locations (towns) of Federation of Bosnia and Herzegovina (Bihac, Mostar, Sarajevo, Tuzla and Zenica) chosen by the criterion of their weight in terms of population and their role with respect to the geographical areas they belong to.*

Product coverage - *All relevant goods and services bought by the reference population for the purpose of final consumption are included in the index. The coverage of goods and services is regularly reviewed in order to ensure the representative list of product with respect to the consumer tastes and purchasing practices.*

Snimanje cijena

Sve cijene prikupljaju uposlenici Federalnog zavoda za statistiku prema utvrđenom vremenskom rasporedu i unaprijed odabranom uzorku prodavnica, tržnica i ustanova koje pružaju različite usluge stanovništvu. Snimatelji cijena dobijaju jasne specifikacije naziva proizvoda, njegove COICOP šifre i jedinice mjere i na osnovu tih informacija samostalno biraju konkretan proizvod čiju će cijenu snimati na određenom prodajnom mjestu, u skladu sa kriterijem najprodavanijeg proizvoda na datom prodajnom mjestu. Kako bi se osiguralo da snimatelji iz mjeseca u mjesec snimaju cijene istih proizvoda, te kako bi se moglo pratiti koje proizvode snimatelji posmatraju na terenu, u upitnik se unose karakteristike proizvoda, kao što su marka, vrsta i količina proizvoda koji se snima, te informacije o eventualnim zamjenama ovih karakteristika ukoliko ih bude.

Takav način snimanja omogućuje praćenje promjene kretanja cijena između dva perioda tj. praćenje dinamike kretanja cijena.

Za potrebe indeksa potrošačkih cijena, snimanje cijena se vrši sljedećih dana u mjesecu:

- za poljoprivredne proizvode koji se prodaju na tržnicama cijene se prikupljaju dva puta mjesečno, i to u prvoj i trećoj sedmici u mjesecu;
- za sve ostale proizvode cijene se, u skladu sa važećim Evropskim regulativama, prikupljaju jedanput mjesečno (između 1. i 21. u mjesecu), s tim da se nužno održava isti interval između prikupljanja.

Ponderi

Ponderi koji se primjenjuju za izračunavanje indeksa potrošačkih cijena su koeficijenti koji odražavaju relativnu važnost odabranih proizvoda i usluga u ukupnoj potrošnji domaćinstava na domaćem teritoriju. Pomoću njih se izračunavaju elementarni indeksi kao ponderisani prosjeci. Bazirani su na podacima povezanim sa finalnom potrošnjom domaćinstava i na podacima o broju stanovnika.

Osnovni izvor podataka za izradu pondera za obračun indeksa potrošačkih cijena je Anketa o potrošnji domaćinstava. Za izračunavanje indeksa potrošačkih cijena od januara 2014. godine primjenjuju se ponderi koji se baziraju na podacima iz Ankete o potrošnji domaćinstava iz 2011. godine. Ponderi se svake godine koriguju indeksom kretanja cijena u prethodnoj godini.

Klasifikacija

Za obračun indeksa potrošačkih cijena upotrebljava se Klasifikacija lične potrošnje prema namjeni (Classification of Individual Consumption by Purpose-COICOP) po kojoj se proizvodi i usluge dijele na dvanaest osnovnih odjeljaka za koje se izračunavaju indeksi.

Agregiranje

Izračunavanje indeksa potrošačkih cijena počinje izračunavanjem elementarnih indeksa (indeksa proizvoda) i indeksa reprezentativnih stavki na nivou gradova. Pri tome se kao mjera srednje vrijednosti koristi geometrijska sredina. Agregatni indeksi se nakon toga izračunavaju korištenjem Laspeyres-ove formule za ponderisanu aritmetičku sredinu počevši od indeksa reprezentativnih stavki na nivou gradova pa do ukupnog indeksa Federacije Bosne i Hercegovine. Referentna baza za izračunavanje indeksa je 2010.

Price collection

All the prices are being collected by the personnel of the Federal Office of statistics by the pre-defined schedule and panel of outlets, markets and Institutions providing different kinds of services to citizens. The price collectors receive a clear specifications of the item name, its COICOP code, and unit of measurement that allows them to choose a concrete item for price collecting in specific outlet, in accordance with the criterion of the most sold products in that outlet. In order to be sure that the collector is collecting prices for exactly the same items each month the form for price collecting also includes the information on detailed product description in terms of brands, variety and quantity, as well as the information on possible replacements of items.

All of this allows us to monitor the exact price change in different periods

For the purposes of CPI calculations, the price collection is scheduled as follows:

- for agricultural products sold on green markets the prices are being collected twice a month, in the first and third week of a month;
- for other items the prices, in accordance with European Regulative, are being collected once a month (between 1st and 21st of the month) with the obligation of maintaining the same interval of price collection.

Weights

Weights used for calculating the CPI reflect relative importance of the sampled goods and services in the total consumption of resident households within the domestic territory. They are used for elementary indices calculations as the weighted averages. They are based on the data linked to the Household Final Consumption and population.

The most important data sources for calculating the weights used in the consumer price indices are the Household Budget Survey. Since January 2014, the compilation of the CPIs has been based on the weights derived from household expenditures from the 2011 Household Budget Survey, updated every year according to changes in prices in a previous year.

Classification

For the CPI calculation, the Classification of Individual Consumption by Purpose (COICOP) is used. According to the COICOP, goods and services are divided into twelve main groups for which indices are calculated.

Aggregation

Consumer Price Index calculation starts from the computation of elementary aggregate indices (items indices) and representative position at the level of towns. For this purpose, the geometric mean is used as a measure of average value. Elementary aggregate indices are calculated by using Laspeyres formula for weighted arithmetic mean starting from the level of representative positions indices at the level of towns to the overall index at the level of Federation Bosnia and Herzegovina. Reference base year for index calculation is 2010.

godina.

Ostale definicije

Proizvod - bilo koji proizvod ili usluga za ličnu potrošnju koji se mogu kupiti, grupni naziv za proizvode i usluge.

Reprezentativna stavka - proizvod na najnižem nivou agregacije, odnosno proizvod u prodajnom mjestu na jednoj geografskoj lokaciji za koji se može procijeniti ponder. Proizvodima iz nižih nivoa agregacije nije moguće dodijeliti ponder jer za to ne postoje reprezentativni podaci.

Definicije

Prodajna cijena proizvođača industrijskih proizvoda na domaćem tržištu je cijena po kojoj proizvođač prodaje svoje proizvode kupcima na domaćem tržištu u najvećim količinama utovareno u vagon (kamion) u mjestu proizvođača, ili je cijena po kojoj proizvođač vrši obračun sa drugim proizvođačima ili trgovinskim preduzećima/ poduzećima. U ovu cijenu ulazi regres koji ostvaruje proizvođač, a od cijene se odbija trgovački rabat i popusti koje prodavac odobrava kupcu. PDV i akcize se ne uključuju u cijenu.

Prodajna cijena proizvođača industrijskih proizvoda na inostranom tržištu je cijena po kojoj proizvođač prodaje svoje proizvode kupcima na inostranom tržištu u najvećim količinama isporučeno prema ugovorenim paritetima (EXW, FCA, FAS, FOB, CFR, CIF, CPT, CIP, DAF, DES, DEQ, DDU, DDP i dr.). U prodajnu cijenu ulazi regres koji ostvaruje prodavač, a isključuju se rabat i popusti koji prodavač odobri kupcu, PDV i akcize.

Indeks cijena proizvođača industrijskih proizvoda predstavlja mjeru promjena cijena proizvoda koje industrijska preduzeća proizvode i prodaju na domaćem i inostranom tržištu.

Ukupan indeks cijena proizvođača industrijskih proizvoda sadrži dva podindeksa, tj. Indeks cijena proizvođača industrijskih proizvoda na domaćem tržištu i Indeks cijena proizvođača industrijskih proizvoda na inostranom tržištu. Praćenje prodajnih cijena na ta dva tržišta daje promjene u indeksu cijena proizvođača industrijskih proizvoda ukupne industrije, glavnih industrijskih grupacija, područja i oblasti industrije.

Namjena

Indeks cijena proizvođača industrijskih proizvoda se može koristiti kao mjera inflacije, za očuvanje vrijednosti kod ugovora s indeksnim klauzulama, te kao osnov za deflacioniranje pojedinih makroekonomskih agregata u statistici nacionalnih računa i u druge svrhe.

Obuhvat indeksa

Indeks cijena proizvođača industrijskih proizvoda u Federaciji Bosne i Hercegovine izračunava se na osnovu prikupljenih cijena za proizvode koji se prodaju na domaćem i inostranom tržištu.

Obuhvat proizvoda - Obuhvaćeni su najvažniji proizvodi i usluge koje se proizvode u Federaciji BiH i prodaju na domaćem i inostranom tržištu.

Svakog mjeseca se od izabranih preduzeća prikuplja 1689 pojedinačnih cijena za izabrane proizvode.

Other definitions

Product - any consumer good or service that can be purchased, a term covering both goods and services.

Representative position - lowest level of product aggregation, i.e. item in an outlet in a geographic location with a weight. The items at the lower levels of aggregation do not have weights attributed due to the lack of representative data.

Definitions

Industrial producer price on domestic market is either price at which a producer sells products at the domestic market in the largest quantities, franco loaded into a wagon (truck) at the location of a producer or a price charged to another company by a producer. The selling price includes reimbursements if applicable, and it excludes commercial rabbates, discounts, VAT and excises.

Industrial producer price on non-domestic market is price at which producer sells products at the non-domestic market in the largest quantities delivered according to the agreed parities (EXW, FCA, FAS, FOB, CFR, CIF, CPT, CIP, DAF, DES, DEQ, DDU, DDP and etc.). The selling price includes reimbursements if applicable, and it excludes commercial rabbates, discounts, VAT and excises.

Producer Price index is the measurement of price change for industrial products produced and sold by enterprises on domestic and non-domestic market.

Total PPI is composed of two subindices, i.e. the industrial producer price index on the domestic market and industrial producer price index on the non-domestic market. Monitoring of selling prices for these two markets provides changes in PPI for total industry, the main industrial groupings, sections and divisions of industry.

Purpose

The PPI can be used as a measure of inflation, to preserve the value of contracts with escalator clauses, as well as a base for deflating macroeconomic aggregates in statistics of national accounts and for other purposes.

Coverage of index

Producer Price index in Federation of B&H is calculated based on collected prices for products sold on domestic and non-domestic market.

Coverage of products - All relevant products and services produced in Federation of B&H and sold on domestic and non-domestic market are covered by this index.

Each month 1689 item prices from selected enterprises are collected.

Obuhvat preduzeća - Cijene se prikupljaju od 413 proizvodnih subjekata.

Prikupljanje cijena

Cijene se prikupljaju od industrijskih preduzeća mjesečno, putem obrazaca C-41/DOM i C-41/INO.

Ponderi

Ponderi za izračunavanje ukupnog indeksa cijena proizvođača industrijskih proizvoda predstavljaju relativno učešće vrijednosti prodaje pojedinih proizvoda i na domaćem i na inostranom tržištu.

Ponderi koji se primjenjuju za izračunavanje indeksa cijena proizvođača industrijskih proizvoda na domaćem tržištu su koeficijenti koji odražavaju relativno učešće vrijednosti prodaje pojedinog proizvoda u ukupnoj vrijednosti prodaje svih proizvoda na domaćem tržištu.

Ponderi koji se primjenjuju za izračunavanje indeksa cijena proizvođača industrijskih proizvoda na inostranom tržištu su koeficijenti koji odražavaju relativno učešće vrijednosti prodaje pojedinog proizvoda u ukupnoj vrijednosti prodaje svih proizvoda na inostranom tržištu.

Osnovni izvor podataka za izradu pondera je Godišnji izvještaj industrije kojim se prikupljaju podaci o ukupnoj vrijednosti prodaje na domaćem i inostranom tržištu (IND-21).

Za izradu ponderacionog sistema koji je primjenjen pri izračunu indeksa cijena proizvođača industrijskih proizvoda korišteni su podaci za 2010. godinu (bazna godina).

Nova ponderacija se radi svake pete godine, dok se korekcija pondera vrši svake godine. Kao korektivni faktor se koriste indeksi kretanja cijena proizvoda u toj godini.

Klasifikacija i nomenklatura

Za obračun indeksa cijena proizvođača industrijskih proizvoda upotrebljava se Klasifikacija djelatnosti (KD BiH 2010) prema kojoj se poslovni subjekti razvrstavaju u područja B,C,D i E i Nomenklatura industrijskih proizvoda (NIP BiH 2010).

Agregiranje

Izračunavanje indeksa cijena proizvođača industrijskih proizvoda počinje izračunavanjem mjesečnih indeksa prostom geometrijskom sredinom za pojedine proizvode koje proizvodi više proizvođača. Agregirani indeksi se nakon toga izračunavaju korištenjem Laspeyres-ove formule za ponderisanu aritmetičku sredinu počevši od indeksa pojedinih proizvoda pa do ukupnih indeksa (ukupnog, indeksa na domaćem tržištu i indeksa na inostranom tržištu), za Federaciju Bosne i Hercegovine.

INVESTICIJE U STALNA SREDSTVA

Izvori i metode prikupljanja podataka

Podaci o investicijama su prikupljeni putem sljedećih istraživanja:

- Godišnji izvještaj o investicijama u stalna sredstva (obrazac INV-01) za sve pravne osobe;
- za oblast poljoprivrede individualnog sektora (poljoprivredna gazdinstva) podaci su prikupljeni putem općina, a bazirani/temeljeni su na procjenama općinskih komisija.

Nisu obuhvaćena investiciona ulaganja samostalnih poduzetnika i domaćinstava.

Definicije i metodološka objašnjenja su zasnovana na metodologijama „Evropski/Europski sistem računa 1995“ (ESA-95) i „Sistem nacionalnih računa 1993“ (SNA-93).

Coverage of enterprices - The prices are collected from 413 producers.

Price collection

The prices are collected monthly from enterprises by forms named C-41/DOM and C-41/INO.

Weights

Weights for calculating the total PPI represent the relative share of value of sale for each products on domestic market and non-domestic market.

Weights used for calculation of PPI on domestic market are coefficients that represent relative share of value of sale for each product in total value of sale for all products on domestic market.

Weights used for calculation of PPI on non-domestic market are coefficients that represent relative share of value of sale for each product in total value of sale for all products on non-domestic market.

Main data source for calculation of weights is the Annual Survey on Industrial Production used for collecting data on total value of sale on domestic and non-domestic market (IND-21).

For the production of weighting system applied for calculation of PPI, data for 2010 (based year) were used.

The new ponderation has been done each five years, while correction of weights has been done each year. Indices of price movements of products in that year are used as correction factor.

Classification and nomenclature

For calculation of PPI Classification of Activities (CEA B&H 2010) is used by which legal entities are classified in sections B, C, D and E and Nomenclature of Industrial Products (NIP B&H 2010).

Aggregation

Producer Price Index calculation starts from the computation of monthly average indices for each product produced by the more than one producer, using simple geometric mean. Aggregated indices are calculated by using Laspeyres formula for weighted arithmetic mean starting from the level of representative products to the all indices (total PPI, PPI on domestic market and PPI on non-domestic market) at the level of Federation Bosnia and Herzegovina.

GROSS FIXED CAPITAL FORMATION

Sources and methods of data collecting

Data on gross fixed capital formation are provided from:

- *the Annual report on gross fixed capital formation for all legal entities (the INV-01 form);*
- *data for agricultural households are collected by the municipalities, based on estimations.*

Data do not cover the investments realised by entrepreneurs and households.

Definitions and notes on methodology are based on the methodologies „European System of Accounts“ (ESA-95) and „System of National Accounts 1993“ (SNA-93).

Podaci o investicijama prikazuju ukupne isplate za investicije po osnovnim oblicima finansiranja/financiranja, ostvarene investicije (nova i polovna/rabljena stalna sredstva) po tehničkoj strukturi i ostvarene investicije u nova stalna sredstva (nova i polovna/rabljena uvozna stalna sredstva) po tehničkoj strukturi.

Svi podaci su iskazani po područjima Klasifikacije djelatnosti BiH 2010, koja je usklađena sa evropskom klasifikacijom NACE Rev. 2, a pravne osobe su grupisane prema sjedištu i pretežnoj djelatnosti investitora (organizacioni princip).

Definicije

Investicijama u stalna sredstva smatraju se nabavke/nabave preduzeća/poduzeća i drugih pravnih osoba radi dobivanja novih stalnih sredstava, povećanja vrijednosti ili zamjene postojećih stalnih sredstava (stambene zgrade, ostale zgrade i građevine, oprema i uređaji trajnijeg karaktera, osnovno stado, pošumljavanje i podizanje dugogodišnjih zasada, softver itd). Nabavljena investicijska dobra mogu biti nova ili polovna/rabljena, kupljena od drugih u zemlji i inozemstvu. Stalna sredstva mogu, također, biti stečena trampom, primljena kao kapitalni transfer u naturi ili proizvedena u vlastitoj režiji. Obuhvataju se sve vrste ulaganja u nove kapacitete, kao i ulaganja za proširenje, rekonstrukciju i modernizaciju postojećih ili zamjenu zastarjelih, istrošenih ili slučajnom štetom uništenih kapaciteta. Ne obuhvata se redovno i tekuće održavanje stalnih sredstava, ulaganja u obrtna sredstva i vojno oružje za razaranje i oprema koja je potrebna za njegovo odašiljanje, usavršavanje osoblja, ispitivanje tržišta i kupovina zemljišta.

Isplata za investicije smatraju se novčana ulaganja u toku/tijeku godine u nova i polovna/rabljena stalna sredstva, bez obzira na momenat njihove izgradnje ili nabavke/nabave.

Ostvarene investicije predstavljaju vrijednost fizički realizovane izgradnje, izrade ili nabavke/nabave novih i polovnih/rabljenih stalnih sredstava tokom/tijekom godine, bez obzira na to jesu li završene, je li i kada izvršena njihova isplata.

Ostvarene investicije u nova stalna sredstva odnose se na onaj dio stalnih sredstava koji je nabavljen neposredno od izvođača građevinskih radova, proizvođača opreme ili proizveden u vlastitoj režiji, odnosno ona investicijska dobra koja još nisu bila predmet kupoprodaje između neposrednih korisnika tih dobara. Ovdje se uključuje i polovna/rabljena oprema nabavljena u inozemstvu, budući da izravno utiče na porast nacionalnog bogatstva u zemlji. Ostala polovna stalna sredstva nisu uključena u ostvarene investicije u nova stalna sredstva. U nabavku/nabavu novih stalnih sredstava svrstavaju se i investicije u veća poboljšanja postojećih stalnih sredstava.

U skladu sa metodologijama ESA-95 i SNA-93 stalna sredstva se grupišu na:

- **materijalna (opipljiva) stalna sredstva** (građevinski radovi kojima su obuhvaćena i značajnija poboljšanja zemljišta; strojevi, oprema i transportna sredstva; ostala materijalna stalna sredstva koja obuhvataju osnovno stado, pošumljavanje i dugogodišnje zasade);
- **nematerijalna (neopipljiva) stalna sredstva** (rudarska i mineralna istraživanja; softveri; originali na području književnosti, filma, muzike i slično; studije i projekti) i
- **troškove prijenosa vlasništva zemljišta** (svi troškovi radi

Data on gross fixed capital formation present the main sources of financing of gross fixed capital formation, gross fixed capital formation (new and used fixed assets) by technical composition and gross fixed capital formation in new fixed assets (new and used fixed assets purchased abroad) by technical composition.

All data have been given by sections of Classification of Activity BiH 2010, which is harmonized with European Classification of Activity NACE Rev. 2, and legal entities were grouped regarding to the main activity and headquarter of the investor (organizational principle).

Definitions

Gross fixed capital formation in fixed assets includes provisions of enterprises and other organizations (legal entities) aimed at getting new fixed assets, increasing the value or replacing already existing fixed assets (residential buildings, other buildings and edifices, permanent equipment and installations, breeding stock, afforestation and long-standing plantations, software, etc.). Provided capital formation assets can be new or used, bought in the country and abroad. Fixed assets can also be obtained through barter, received as capital transfer in kind or self-produced. Included are all kinds of capital formation in new capacities, in enlargement, reconstruction and modernisation of already existing or substitution of outworn, worn off or not deliberately damaged capacities. Gross fixed capital formation excludes ordinary and current maintenance and repair of fixed assets, capital formation in current assets, military war weapons and launching equipment, staff training services, market research and land purchase.

Payments for gross fixed capital formation are monetary investments in new or existing fixed assets in the year in which the payments were actually made in, irrespective of the moment of construction or purchase.

Gross fixed capital formation represents the value of physically made construction, produced or procured fixed assets (new and existing) throughout a year, irrespective of whether they have been finished and whether or when the payment has been made.

Gross fixed capital formation in new fixed assets relates to the part of fixed assets that has been purchased directly from the contractor, producer of equipment, or self-produced. This relates to gross fixed capital formation assets still out of buying and selling transactions among users. It also includes existing assets purchased abroad since it directly influences country's affluence. Other used fixed assets are not included in gross fixed capital formation in new fixed assets. Provision of new fixed assets includes also gross fixed assets for major improvements of the existing fixed assets.

In accordance with ESA-95 and SNA-93 methodologies, fixed assets are grouped into:

- *tangible fixed assets* (construction works and land improvements; machinery, transport and other equipment; other tangible fixed assets – breeding stock, afforestation, long-standing plantations);
- *intangible fixed assets* (mining and mineral researches; software; originals in the field of literature, film, music, etc.; studies and projects) and
- *the costs of ownership transfer of land* (all professional

naknada stručnjacima koji su nastali kod jedinice koja povećava aktivu: naknade pravnicima, arhitektima, inženjerima, procjeniteljima; provizije koje se plaćaju posrednicima u prodaji nekretnina i svi porezi na prijenos vlasništva nad zemljištem koje plaća kupac).

charges incurred by the unit acquiring the asset: fees paid to lawyers, architects, engineers, valuers; commissions paid to estate agents and all taxes payable by the unit acquiring the land related to the transfer of ownership).

POLJOPRIVREDA, ŠUMARSTVO I RIBOLOV

AGRICULTURE, FORESTRY AND FISHING

Stočarstvo

Stock-breeding

Podaci o prikupljenom kravljem mlijeku i proizvodnji mliječnih proizvoda prikupljaju se redovnim mjesečnim istraživanjem „Mjesečni izvještaj o prikupljanju kravljeg mlijeka i proizvodnji mliječnih proizvoda“ (Mlijeko-M). Ovim izvještajem obezbjeđuju se podaci o količini prikupljenog kravljeg mlijeka, sadržaju mliječne masti i proteina, te proizvodnji mliječnih proizvoda od kravljeg mlijeka.

Data on collected cow's milk and production of dairy products are obtained through regular monthly survey which is conducted through the report "Monthly report on the collection of cow's milk and production of dairy products". This report provides information on quantity of collected cow's milk, milk fat and protein contents and the production of dairy products from cows' milk.

Izveštajne jedinice su pravne osobe i dijelovi pravnih osoba razvrstani prema KD BiH 2010 u djelatnost 10.51-Proizvodnja mlijeka, mliječnih proizvoda i sira.

Reporting units are legal entities and part of legal entities classified, according to the KD B&H 2010, in class 10.51- Production of milk, dairy products and cheese.

Definicije

Definitions

Mlijeko za piće obuhvata sirovo mlijeko, neobrano mlijeko, djelomično obrano mlijeko i obrano mlijeko bez sadržaja aditiva.

Drinking milk comprises raw milk, whole milk, skimmed milk, semi-skimmed milk and skimmed milk containing no additives.

Pavlaka/vrhnje obuhvata pavlaku/vrhnje za direktnu potrošnju u više ili manje od 29% mliječne masti.

Cream comprises cream for direct consumption, with fat content more or less than 29%.

Fermentirani proizvodi obuhvataju jogurt, tekući jogurt, kiselo mlijeko, acidofilno mlijeko te ostale fermentirane proizvode.

Fermented products include yoghurts, drinkable yoghurts, sour milk, acidified milk and other fermented products.

Maslac/puter obuhvata otopljeni maslac, ulje maslaca/putera i slične proizvode s više od 82% mliječne masti.

Butter includes melted butter, butter oil and similar products with more than 82% fat content.

Kajmak je proizvod sličan maslacu/puteru sa sadržajem mliječne masti manjim od 80%, isključujući ostale masti.

Kaymak is a product similar to butter, with fat content less than 80%.

Kravlji sir obuhvata sve vrste sira dobivene isključivo od kravljeg mlijeka (meki, polumeki, tvrdi i ostali sirevi), isključujući topljeni sir.

Cheese includes all kinds of cheese produced from cow's milk (soft, semi-soft, hard and other cheeses), excluding melted cheese.

Podaci o broju grla zaklane stoke i peradi po vrstama i kategorijama, bruto težini (težini žive stoke i peradi), neto težini (težini zaklane stoke i peradi) i podaci o randmanima prikupljaju se mjesečnim izvještajem o klanju stoke i peradi u klaonicama za pravna lica (PO-52) i za obrtnike (PO-52a)

Data on the number of slaughtered livestock and poultry by types and categories, gross and net weight of livestock and poultry, as well as the coefficient of utilization are collected by monthly report on slaughtering of livestock and poultry in slaughterhouses for legal entities (PO-52) and for entrepreneurs (PO-52a) collects.

Izveštajne jedinice za istraživanje PO-52 su pravne osobe i dijelovi pravnih osoba razvrstani prema KD BiH 2010 razrede djelatnosti 10.11-Prerada i konzerviranje mesa i 10.12-Prerada i konzerviranje mesa peradi.

Reporting units for survey PO-52 are legal entities and parts of legal entities classified, according to the KD B&H 2010 in class 10.11-Processing and preserving of meat and class 10.12-Processing and preserving of poultry meat.

Izveštajne jedinice za istraživanje PO-52a su veterinarske stanice i kantonalne uprave za inspekcijske poslove za obrtnike registrovane prema KD BiH 2010 za obavljanje djelatnosti 10.11-Prerada i konzerviranje mesa i 10.12-Prerada i konzerviranje mesa peradi.

Reporting units for survey PO-52a are veterinary services and cantonal veterinary inspections for entrepreneurs registered according to the KD B&H 2010 class 10.11-Processing and preserving of meat and class 10.12-Processing and preserving of poultry meat.

Bruto težina predstavlja težinu stoke i peradi prije klanja izraženu u tonama.

Gross weight is the weight of livestock and poultry in tons and before slaughter.

Neto težina je težina očišćenog trupa zaklane stoke i peradi bez kože, krvi, glave (osim kod odojaka i peradi), utrobe, prednjih nogu

Net weight is the weight of dressed carcass of slaughtered livestock and poultry without skin, blood, head (except piglets and poultry),

do koljena i stražnjih nogu do skočnog zgloba, izraženo u tonama.

Randman zaklane stoke i peradi predstavlja odnos težine zaklane stoke i peradi (neto težine) i težine žive stoke i peradi (bruto težine), a iskazuje se u postocima sa jednom decimalom.

Pokazatelji ovog istraživanja koriste se za izračunavanje proizvodnje mesa u registrovanim klaonicama i za izračunavanje ekonomskih računa u poljoprivredi.

Otkup i prodaja poljoprivrednih proizvoda

Podaci o otkupu i prodaji poljoprivrednih proizvoda rezultat su redovnih mjesečnih istraživanja „Mjesečni izvještaj o otkupu poljoprivrednih proizvoda od porodičnih/obiteljskih poljoprivrednih proizvođača (obrazac TRG-31)“ i „Mjesečni izvještaj o prodaji poljoprivrednih proizvoda vlastite proizvodnje poljoprivrednih poslovnih subjekata i zemljoradničkih zadruga (obrazac TRG-33)“ koje provodi Federalni zavod za statistiku Federacije Bosne i Hercegovine na temelju Zakona o statističkim istraživanjima u FBiH "Službene novine FBiH" br. 63/03 i 9/09.

Ovim istraživanjima prikupljaju se podaci o otkupu i prodaji poljoprivrednih proizvoda: količina (u tonama, hilj. kom., hilj. lit), vrijednost (u KM) i prosječne cijene (u KM) za tekući mjesec.

Izveštajne jedinice za mjesečni izvještaj o prodaji poljoprivrednih proizvoda vlastite proizvodnje poslovnih subjekata i zemljoradničkih zadruga (obrazac TRG-33) su poslovni subjekti i dijelovi poslovnih subjekata razvrstani u područje A (Poljoprivreda, šumarstvo i ribolov) prema KD BiH 2010. Izveštajne jedinice za mjesečni izvještaj o otkupu poljoprivrednih proizvoda od porodičnih/obiteljskih poljoprivrednih proizvođača (obrazac TRG-31) su poslovni subjekti i dijelovi poslovnih subjekata koji vrše otkup poljoprivrednih proizvoda od porodičnih/obiteljskih poljoprivrednih proizvođača razvrstani u područje A,C i G prema KD BiH 2010.

Podaci o prodaji poljoprivrednih proizvoda na pijacama/tržnicama prikupljaju se redovnim mjesečnim istraživanjem: Mjesečni izvještaj o prometu poljoprivrednih proizvoda na pijacama/tržnicama (obrazac TRG -13). Izveštajne jedinice su poslovni subjekti koji pružaju usluge korištenja prodajnog prostora pijace.

Ovim istraživanjima prikupljaju se podaci o prodaji poljoprivrednih proizvoda na pijacama/tržnicama koje na pijacu iznose samo individualni poljoprivredni proizvođači (bez poljoprivrednih preduzeća i zemljoradničkih zadruga): količina (u tonama, hilj. kom., hilj. lit), vrijednost (u KM) i prosječne cijene (u KM) za tekući mjesec.

Definicije

Otkup poljoprivrednih proizvoda je kupovina odnosno preuzimanje poljoprivrednih proizvoda neposredno od porodičnih/obiteljskih proizvođača koje poslovni subjekti obavljaju radi dalje prodaje ili prerade.

Prodaja poljoprivrednih proizvoda je prodaja, odnosno isporuka poljoprivrednih proizvoda iz vlastite proizvodnje poslovnih subjekata i njihovih dijelova.

womb, front legs to the knee and the back legs to the hock, in tons.

Coefficient of utilization is ratio of weight of slaughtered cattle and poultry (net weight) and the weight of livestock and poultry (gross weight), and is expressed as a percentage with one decimal.

These indicators are used to review the calculation of domestic production in registered slaughterhouses, and calculation of economic accounts in agriculture.

Purchase and sale of agriculture products

Data on sale and purchase of agricultural products are the result of regular monthly surveys: Monthly Report on purchase of agricultural products from individual agricultural producers (TRG – 31) and Monthly Report on sale of own agricultural products by companies and agricultural cooperatives (TRG – 33) conducted by the Institute for statistics of FB&H on the basis of the statistical law on statistical surveys in FB&H in "Official Gazette of B&H" no. 63/03 and 9/09.

This survey collects data on the quantity (in tons, thous. Pcs., Thous. Lit), value (KM) and average price (KM) of purchase and sale of agricultural products for the current month.

Reporting units for the Monthly report on sale of own agricultural products by companies and agricultural cooperatives (TRG – 33) are legal entities and parts of legal entities classified according to the NACE-Rev 2 (KD B&H 2010) into the field A (Agriculture, hunting and forestry). Reporting units for the Monthly report on purchase of agricultural products from individual agricultural producers (TRG – 31) are legal entities engaged in purchase of agricultural products from individual family farms classified in activities in section A, C and G according to the NACE-Rev 2 (KD B&H 2010).

Data on turnover of agricultural products at marketplaces are collected through the regular statistical report: Monthly report on turnover of agricultural products at marketplaces (TRG – 13). Reporting units are business entities that provide services using selling area.

This survey collects data on the quantity (in tons, thous. Pcs., Thous. Lit), value (KM) and average price (KM) of purchase and sale of agricultural products at marketplaces from individual agricultural producers (without agricultural enterprises and cooperatives) for the current month.

Definitions

Purchase of agricultural products is buying, taking over agricultural products from individual producers which performing business entities with a view of further sale and processing.

Sale of agricultural products consists of sale, respectively delivery of agricultural products that are obtained from own production of business entities and parts of business entities.

Šumarstvo

Podaci o proizvodnji šumarstva u državnim šumama rezultat su Mjesečnog istraživanja šumarstva ŠUM- 22 koje provodi Federalni zavod za statistiku na temelju Zakona o statističkim istraživanjima u FBiH «Službene novine Federacije BiH» br. 63/03 i 9/09.

Mjesečnim izvještajem šumarstva obuhvaćene su sve pravne osobe razvrstane u Registru poslovnih subjekata u području A- Poljoprivreda, lov i šumarstvo, odjeljak 02-Šumarstvo, sječa drveta i usluge povezane sa njima, a koje se bave stalnom proizvodnjom šumskih sortimenata u državnim šumama.

Prikupljanje podataka o proizvodnji i prodaji u šumarstvu vrši se na osnovi Nomenklature proizvoda i usluga šumarstva – NPUŠ, koja je izrađena za potrebe statistike šumarstva na osnovi Liste karakterističnih proizvoda šumarstva, koju je Eurostat (Statistički ured Evropske unije) objavio kao integralni dio Priručnika za ekonomske račune poljoprivrede i šumarstva (Manual on the Economic Accounts of Agriculture and Forestry – EAF) u novembru/studenom 1997. godine.

Trupci (lišćara/listača i četinar/četinjača) su dijelovi debla koji su namijenjeni daljem prerađivanju piljenjem, ponekad rezanjem ili ljuštenjem jer imaju povoljna fizička i kemijska svojstva te su namijenjeni za industrijsku preradu.

Jamsko drvo (lišćara/listača i četinar/četinjača) namijenjeno je za razne tehničke svrhe jer ima vrlo povoljna fizička i kemijska svojstva. To je drvo koje se upotrebljava za izgradnju i održavanje jamskih rovova i okna, dakle za gradnju u zemlji i pod zemljom.

Ostalo dugo drvo (lišćara/listača i četinar/četinjača) obuhvaća sve vrste drveta pogodne za mehaničku preradu, stupove za elektro vodove i TT vodove te ostalo oblo drvo.

Prostorno drvo (lišćara/listača i četinar/četinjača) obuhvaća drvo za drvene ploče (pogodno za mehaničku preradu), a celulozno i taninsko drvo, zbog svog povoljnog kemijskog svojstva, pogodno je za kemijsku preradu. Taninsko drvo je sirovina iz koje se preradom dobivaju taninski ekstrakti.

Ogrijevno drvo (lišćara/listača i četinar/četinjača) je namijenjeno neposredno za ogrjev ili za proizvodnju drvenog uglja.

Ostalo grubo obrađeno drvo (lišćara/listača i četinar/četinjača) obuhvaća sitno tehničko drvo, pogodno za izradu drvenih motki i kolja, raznih letvi i stupova za ogradu, ručica za alat i sl.

INDUSTRIJA

Metod računanja

Indeksi industrijske proizvodnje izračunavaju se u dva koraka, korištenjem Laspeyres-ove formule. U prvom koraku indeksi se izračunavaju iz podataka o količinama pojedinačnih proizvoda iz Mjesečne NIP BiH 2013 i odgovarajućeg ponderacijskog koeficijenta, koji je aproksimacija dodane vrijednosti pojedinačnih proizvoda. U drugom koraku svi indeksi grana i viših nivoa ponderišu se strukturom dodane vrijednosti iz 2014. godine.

Standardi i klasifikacije

Prikupljanje podataka na obrascu MKPS IND-1 vrši se na osnovu

Forestry

Data on production of forestry assortments in the publicly-owned forests are result of monthly reports on surveys of forests (ŠUM – 22) conducted by the Federal Office of Statistics on the basis of Act on Statistical Survey in FB&H (Official Gazette of FB&H, No 63/03 and 9/09.).

All legal entities classified in the Register of Business Entities under section A – Agriculture, hunting and forestry Section 02 – Forestry, felling and related services activities, engaged in permanent production forest assortments in the publicly-owned forests, and are extended by Monthly Report of forestry.

Data collection on production and sales of forestry is practised on the basis of the Nomenclature of Forest Products and Services NPUŠ which is made for the purposes of forestry statistics on the basis the List of Characteristic Products of the Commercial Timber Production compiled by the Eurostat (the Statistical Office of the European Union), and published as an integral part of the Manual for Economic Accounts of Agriculture and Forestry in November 1997.

Logs (broad-leaves trees and conifers) are parts of timber intended for further processing by sawing, sometimes by cutting or peeling, because of its good physical and chemical characteristics, so it is useful to be industrially processed.

Mining timber (broad-leaves trees and conifers) having very good physical and chemical characteristics, is intended for various technical purposes. It is used for building and maintaining pits and shafts, therefore, for constructing underground and on the surface.

Other long timber (broad-leaves trees and conifers) includes all kinds of wood suitable for mechanical processing, transmission-line and telephone-line pylons as well as other oval timber.

Stack wood (broad-leaves trees and conifers) includes wood for boards (suitable for mechanical processing), and wood-pulp and tannin wood are, because of its good chemical characteristics, suitable for chemical processing. Tannin wood is a material that, processed, gives tannin extracts.

Fuel wood (broad-leaves trees and conifers) is intended directly for fuel or production of wood coal.

Other roughly processed wood (broad-leaves trees and conifers) includes paltry technical wood suitable for processing of wood poles, different bars and fence piers, tool cages etc.

INDUSTRY

Calculation method

Indices of industrial production are calculated in two stages according to the Laspeyres formula. In the first stage, indices are calculated from quantity data on production of individual products according to the Monthly NIP BiH 2013 and an adequate weighting coefficient, which represents an estimated value added of individual products. In the second stage, all indices of groups and higher levels are weighted with shares of value added of individual products from 2014.

Standards and Classifications

Collecting data on the MKPS IND-1 is done on the basis of the

Metodologije za popunjavanje izvještaja i Mjesečne Nomenklature industrijskih proizvoda - Mjesečna NIP BiH 2013. (www.fzs.ba). Mjesečna NIP BiH 2013 zasnovana je na izvornoj NIP BiH 2010 (Službeni glasnik br. 12/11 i 41/11) i ažurirana sa izmjenama i dopunama nastalim od 2010. do 2013. godine. Mjesečna NIP BiH 2013 je dodatno razrađena i dopunjena u skladu sa specifičnim potrebama obračuna indeksa industrijske proizvodnje u BiH, a saglasno sa EU regulativama za kratkoročne poslovne statistike.

Obuhvat mjesečnog istraživanja po ekonomskim djelatnostima

Mjesečnim izvještajem industrije (M KPS IND-1) obuhvaćena su sva pravna lica koja zapošljavaju deset i više zaposlenih (preduzeća/poduzeća i lokalne jedinice), razvrstana u Registru poslovnih subjekata Federalnog zavoda za statistiku. Indeks obima industrijske proizvodnje (IPI) obuhvata djelatnosti koje su svrstane u sljedeća područja KD BiH 2010:

B -Vađenje ruda i kamena

C -Prerađivačka industrija

D-Proizvodnja i snabdijevanje električnom energijom i plinom

Saglasno EU STS propisu br. 1165/98 i 1893/2006 sljedeće djelatnosti ne ulaze u obračun indeksa industrijske proizvodnje: Oblast 36 - Sakupljanje, prečišćavanje i snabdjevanje vodom Grana 35.3 - Proizvodnja i snabdjevanje parom i klimatizacija

Agregati glavnih industrijskih grupa (GIG)

Indeksi za GIG agregate izračunavaju se istom metodom kao indeksi po djelatnostima, samo se proizvodi grupišu prema i pretežnoj upotrebi proizvoda unutar oblasti i grane djelatnosti iz klasifikacije KD BiH 2010 (EU NACE Rev.2). Za izračunavanje indeksa za GIG agregate (EU MIGs) primjenjuju se nove definicije radi usklađivanja sa statističkim standardima EU.

AI Intermedijarni proizvodi: oblasti i grane KD BiH 2010: 07 – 09, 10.6, 10.9, 13.1 – 13.3, 16, 17, 20.1 – 20.3, 20.5, 20.6, 22 – 24, 25.5 – 25.7, 25.9, 26.1, 26.8, 27.1 – 27.4 i 27.9

AE Energija: oblasti KD BiH 2010: 05, 06, 19 i 35 (isključujući 35.3)

BB Kapitalni proizvodi: oblasti i grane KD BiH 2010: 25.1 – 25.4, 26.2, 26.3, 26.5, 26.6, 28, 29, 30.1 – 30.4, 32.5 i 33

CD Trajni proizvodi za široku potrošnju: oblasti i grane KD BiH 2010: 26.4, 26.7, 27.5, 30.9, 31, 32.1 i 32.2

CN Netrajni proizvodi za široku potrošnju: oblasti i grane KD BiH 2010: 10.1 – 10.5, 10.7, 10.8, 11, 12, 13.9, 14, 15, 18, 20.4, 21, 32.3, 32.4 i 32.9.

Prikazivanje serija indeksa

U skladu sa preporukama Eurostata, desezoniranje i kalendarsko prilagođavanje se vrši metodom TRAMO-SEATS u DEMETRA okruženju na mjesečnoj seriji izvornih indeksa industrijske proizvodnje. Produžavanje serije indeksa dodavanjem novih mjesečnih zapažanja za svaki idući mjesec može, zbog karakteristika primijenjene metode, prouzrokovati ispravke već objavljenih desezoniranih i kalendarski prilagođenih indeksa za nekoliko mjeseci unazad.

Desezonirani indeksi

Pojam desezonirani indeksi podrazumijeva da su podaci prilagođeni za sezonu i kalendarske dane. U skladu s preporukama Eurostata podaci koji se upoređuju s podacima od prethodnog mjeseca (mjesečno poređenje prema terminologiji i praksi Eurostata) prezentiraju se u desezoniranom obliku indeksa industrijske proizvodnje ili iz njih izračunatih stopa rasta.

Kalendarski prilagođeni indeksi

methodology for completing the report and Monthly Nomenclature of Industrial Products - Monthly NIP 2013 (www.fzs.ba). Monthly NIP 2013 is based on the original NIP BiH 2010 (Official Gazette no. 12/11 and 41/11) and updated with amendments occurring since 2010. the 2013. Monthly NIP 2013 is further developed and supplemented in accordance with the specific purpose of calculating the index of industrial production in BiH, and in accordance with EU regulativama for short-term business statistics.

Reporting units for the Monthly Survey of Industrial

Production (MKPS IND-1) are legal entities that employ ten or more employees (companies/ enterprises and local units) classified in the Register of Business Entities of Institute for Statistics of FB&H. Industrial production index (IPI) covers activities classified into the following sections of the KD BiH 2010:

B -Mining and quarrying

C -Manufacturing

D -Electricity and gas supply

In line with EU STS Regulation No. 1165/98 and 1893/2006, the following activities are excluded from the industrial production index calculation:

Division 36 - Water collection, treatment and supply

Group 35.3 – Steam and air conditioning supply

Main Industrial Grouping (MIGs) aggregates

Indices for MIG aggregates are calculated by the same method as the indices by activities, save for the fact that the products are grouped according to the predominant use of the products within the division and groups of KD BiH 2010 (EU NACE Rev. 2). To calculate the index for MIG aggregates, new definitions are applied with aim of harmonization with the EU statistical standards.

AI Intermediate goods: the KD BiH 2010 divisions and groups: 07– 09, 10.6, 10.9, 13.1 – 13.3, 16, 17, 20.1 – 20.3, 20.5, 20.6, 22 – 24, 25.5 – 25.7, 25.9, 26.1, 26.8, 27.1 – 27.4 and 27.9

AE Energy: the KD BiH 2010 divisions: 05, 06, 19 and 35 (exl. 35.3)

BB Capital goods: the KD BiH 2010 divisions and groups: 25.1 – 25.4, 26.2, 26.3, 26.5, 26.6, 28, 29, 30.1 – 30.4, 32.5 and 33

CD Consumer durables: the KD BiH 2010 divisions and groups: 26.4, 26.7, 27.5, 30.9, 31, 32.1 and 32.2

CN Consumer non-durables: the KD BiH 2010 divisions and groups: 10.1 – 10.5, 10.7, 10.8, 11, 12, 13.9, 14, 15, 18, 20.4, 21, 32.3, 32.4 and 32.9.

Indices series presentation

In accordance with the Eurostat's Recommendations, seasonal adjustment and working-day adjustment has been done by using the TRAMO-SEATS method in DEMETRA environment on the monthly series of original industrial production indices. Extending indices series by adding new monthly observations for each month could, because of the applied method characteristics, cause subsequent corrections of already published seasonally and working-day adjusted indices for several months backwards.

Seasonally adjusted indices

The term seasonally adjusted indices indicates that the data are adjusted for both seasonal and working-day effects. In line with the Eurostat's Recommendations, data that are compared with the data from the previous month (monthly comparison with Eurostat terminology and practices) are presented in a seasonally adjusted form of industrial production indices or their growth rates.

Working-day adjusted indices

Pojam kalendarski prilagođeni indeksi podrazumijeva da su podaci prilagođeni za uticaj kalendarskih i radnih dana. U skladu s preporukama Eurostata podaci koji se upoređuju s podacima od istog perioda prethodne godine (godišnje poređenje prema terminologiji i praksi Eurostata) prezentiraju se u kalendarski prilagođenom obliku indeksa industrijske proizvodnje ili iz njih izračunatih stopa rasta.

GRAĐEVINARSTVO

U ovom saopćenju je primijenjen novi koncept objave indeksa proizvodnje u građevinarstvu. Prikaz i interpretacija indeksa usklađena je sa EU propisima o kratkoročnim statistikama i preporukama o publikovanju indeksa proizvodnje u građevinarstvu.

U skladu s tim, proizvodnja u građevinarstvu se prikaziva tromjesečnom stopom promjene izračunatom iz desezoniranih indeksa i godišnjom stopom promjene izračunatom iz kalendarskih prilagođenih indeksa. Izračunate serije indeksa proizvodnje u građevinarstvu uporedive su s onim koje objavljuje EUROSTAT.

Pravna i metodološka osnova

Tromjesečni izvještaj građevinarstva (K KPS GRAĐ-21) provodi se u 2014. u F BiH na temelju Zakona o statistici u Federaciji BiH (Službene novine F BiH br. 63/03 i 9/09).

Koncepti i definicije koji se primjenjuju u istraživanjima K KPS GRAĐ-21 u F BiH usklađeni su s konceptima i definicijama iz Metodologije za kratkoročne poslovne statistike EU-a (Tema 4, ISSN 1725-0099, Europska zajednica, 2006.) i Uredbe Komisije (EZ-a) br. 1503/2006. o definicijama varijabla, popisu varijabla i učestalosti prikupljanja podataka.

Pokrivenost i obuhvat

Tromjesečni izvještaj građevinarstva (K KPS GRAĐ-21) prikuplja se za poslovne subjekte ili njihove dijelove koji su u Statističkom poslovnom registru poslovnih subjekata razvrstani u područje F Građevinarstvo u skladu sa KD BiH 2010.

Tromjesečnim istraživanjem K KPS GRAĐ-21 obuhvaćena su sva preduzeća i njihovi dijelovi sa deset i više zaposlenih (tzv. „cut off“ uzorak), koja se bave građevinskom djelatnošću.

Podaci se odnose na građevinske radove (na novim građevinama, rekonstrukcijama, popravcima i održavanju postojećih građevina) izvršene na području BiH. Razvrstavanje građevina i radova izvršeno je prema Klasifikaciji vrsta građevinskih objekata – KVGO BiH, koja je usklađena s klasifikacijom koju propisuje Eurostat (*Classifications of Types of Constructions – CC, final version*).

Metoda kalkulacije

Indeksi proizvodnje u građevinarstvu izračunavaju se u dva koraka. U prvom koraku indeks se računa na temelju odrađenih sati radnika na gradilištu a u drugom koraku se vrši ponderacija istog na temelju vrijednosti izvršenih građevinskih radova.

Prezentacija serija indeksa

The term working-day adjusted indices indicate that the data are adjusted only for working-day effects. In line with the Eurostat's Recommendations, data that are compared with data from the same period of the previous year (the annual comparison by Eurostat terminology and practices) are presented in a working-day adjusted form of industrial production indices or in their growth rates.

CONSTRUCTION

In this release, the concept of publishing of indices of production in construction has been changed. The presentation and interpretation of indices is harmonised with the EU regulations referring to short-term statistics and recommendations for the publishing of indices of production in construction.

Accordingly, production in construction is interpreted through the quarterly change rate calculated on the basis of seasonally adjusted indices and the annual change rate calculated on the basis of working-day adjusted indices. Calculated series of indices of production in construction are comparable to those published by EUROSTAT.

Legal and methodological framework

The Quarterly Report on construction (K KPS GRAĐ-21) is carried out in 2014 in FB&H on the basis of the Official Law on Statistics of FB&H (Official Gazette Nos 63/03 and 9/09).

Concepts and definitions used in the K KPS GRAĐ-21 Surveys are harmonised in F BiH with the EU Methodology of Short-Term Business Statistics (Theme 4, ISSN 1725-0099; European Communities, 2006) as well as with the Commission Regulation (EC) No 1503/2006 on definitions of variables, list of variables and frequency of data compilation.

Scope and coverage

The Quarterly Report on construction (K KPS GRAĐ-21) is collected from business entities and their parts classified in the Statistical Business Register of Business into section F Construction according to the KDBiH 2010.

The Quarterly Survey K KPS GRAĐ-21 covers enterprises and their parts 10 or more employees (the so-called „cut off“ sample) which performing construction activity.

*Data refer to all construction works (new constructions and reconstructions, maintenance and repair works on existing constructions) done on the territory of the BiH. Constructions and works are classified according to the Classifications of Types of Constructions (EU CC)–KVGO BiH which is harmonized with appropriate classification prescribed by Eurostat (*Classifications of Types of Constructions – CC, final version*).*

Calculation method

The indices of production in construction are calculated two stages. In the first stage indices are calculated of hours worked on second stage indices of groups are weighted with value of construction works.

Indices series presentation

Indeksi proizvodnje u građevinarstvu u ovom saopćenju prikazuju se kao izvorni (neprilagođeni) indeksi, desezonirani indeksi (iz kojih je isključen uticaj kalendarskih dana i sezone komponente), kalendarski prilagođeni indeksi (iz kojih je isključen uticaj kalendarskih dana npr. broj radnih dana, nacionalni praznici, vjerski praznici itd.) te trend-indeksi (desezonirani indeksi iz kojih je isključen uticaj slučajne komponente).

The indices of production in construction are presented in this release as gross (non-adjusted) indices, seasonally adjusted indices (in which the effect of certain calendar days and the seasonal effect have been excluded), working-day adjusted indices (in which the effect of certain calendar days has been excluded, e.g., the number of working days, national holidays, religious holidays etc.) and trend indices (seasonally adjusted indices from which the random component effect has been excluded).

Desezoniranje i kalendarsko prilagođavanje provedeni su uz pomoć programa "Demetra"-Eurostat, verzija 2.2 iz 2008., primjenom metode TRAMO-SEATS na tromjesečnoj seriji indeksa (\emptyset 2010.= 100), koja počinje indeksom za prvo tromjesečje 2005. godine.

The seasonal and working-day adjustment were done by applying the "Demetra" programme interface – Eurostat, version 2.2 of 2008, by using the TRAMO/SEATS Method on the quarter index series (\emptyset 2010 = 100), which begins with the index for first quartal 2005.

Produžavanje serije indeksa dodavanjem novih mjesečnih podataka može zbog obilježja primijenjene metode desezoniranja prouzrokovati naknadne promjene desezoniranih indeksa te trend-indeksa za prethodna razdoblja.

The prolongation of the index series by adding new monthly data may cause subsequent changes in seasonally adjusted series and trend indices for several previous months, due to characteristics of the applied method of seasonal adjustment.

Podaci dati u ovom saopćenju dobijeni su na osnovu Mjesečnog izvještaja o izdatim odobrenjima za građenje (GRAĐ-OG). Izvještaj GRAĐ-OG popunjavaju odgovarajuća uprava tijela-organi nadležni za izdavanje odobrenja za građenje (odjeli, službe, odsjeci, sektori ili ministarstva) na općinskom/gradskom, kantonalnom ili entitetskom nivou.

Data presented in the first release were obtained on the basis of the Monthly report on building permits issued (GRAĐ-OG). Report GRAĐ-OG completed by respective governing bodies responsible for issuing building permits (departments, services, sectors or ministries) at the municipal/city, cantonal and entity level.

Rzvrstavanje građevinskih objekata i radova izvršeno je prema „Klasifikaciji vrsta građevinskih objekata u BiH“ (KVGGO BiH) koja je usklađena sa „Klasifikacijom vrsta građevinskih objekata EU“ (The Classification of Types of Construction-CC, final version, Eurostat 1997).

Construction and works are classified in accordance with the „Classification of Types of Construction in B&H (CC, final version, Eurostat 1997).

Korisna površina stana je podna površina stana mjerena unutar zidova stana.

Useful floor area of dwelling is the floor area of the dwelling measure inside the dwelling walls.

Stambene zgrade su objekti u kojima je 50% ili više ukupne korisne podne površine namijenjene za stambene svrhe.

Residential buildings are construction in which 50% or more of the useful floor area is intended for dwelling purposes.

Nestambene zgrade su objekti koji nemaju stambenu površinu ili je manje od 50% ukupne korisne podne površine zgrade namijenjene za stambene svrhe.

Non-residential buildings are construction without dwelling area or those in which less than 50% of the overall useful floor area is intended for dwelling purposes.

Stan je svaka građevinski povezana cjelina namijenjena za stanovanje, koja se sastoji od jedne ili više soba sa odgovarajućim pomoćnim prostorijama (kuhinja, kupatilo, predsoblje, ostava i sl.) ili bez pomoćnih prostorija i ima jedan ili više ulaza.

Dwelling is any construction unit intended for dwelling purposes, consisting of one or more rooms with adequate auxiliary spaces (such as kitchen, bathroom, lobby, pantry etc.) or without auxiliary spaces and with one or more separate entrances.

Soba je prostorija za stanovanje koja je od drugih prostorija stana odvojena stalnim zidovima i ima direktnu dnevnu svjetlost i čija podna površina iznosi najmanje 4m².

Room is a space intended for dwelling purposes, separated from the rest of the dwelling by permanent walls, having direct daylight and at least 4 square metres of floor area.

Podaci o građevinskim radovima u inostranstvu su prikupljeni od izvještajnih jedinica – pravnih osoba koje su po KD u Registru razvrstane u područje F – Građevinarstvo, kao i pravnih osoba koje nisu razvrstane u to područje ali imaju dijelove koji izvode građevinske radove u inostranstvu.

Data on construction works abroad are collected from reporting units – legal entities, which are classified, according to the Classification of Economic Activities, in the Register of Business Entities into the section F – Construction, as well as part of legal entities not classified into the said section, but containing parts engaged in construction works abroad.

Vrijednost izvršenih građevinskih radova daje se na bazi obračuna koji se podnose inozemnim investitorima, te evidencije o radnicima na inostranim gradilištima.

The value of construction works done is presented on the basis of accounts submitted to foreign investors and records on workers at building sites abroad.

PRIJEVOZ I KOMUNIKACIJE

Podaci o aerodromskim uslugama dobiveni su iz istraživanja Tromjesečni izvještaj o aerodromskim uslugama (obrazac SV/T-21).

Jedinice posmatranja

Jedinice posmatranja koje pružaju aerodromske usluge su poslovni subjekti registrirani prema KD BiH 2010 (NACE Rev. 2) u području H, u razredu 52.23 - Uslužne djelatnosti u vezi sa zračnim prijevozom. Podaci aerodroma/zračnih luka odnose se samo na usluge komercijalnih letova.

Definicije

Promet aviona/zrakoplova na aerodromima/u zračnim lukama obuhvata broj operacija slijetanja i polijetanja na posmatranim aerodromima/zračnim lukama domaćih i stranih aviona/zrakoplova. Odnosi se samo na usluge komercijalnih letova.

Pod pojmom prijevoz podrazumijeva se kretanje putnika ili tereta od jednog mjesta (mjesto ukrcaja/utovara) do drugog mjesta (mjesto iskrcaja/istovara) i predstavlja rad transportnih preduzeća/poduzeća.

Promet putnika na aerodromima/ zračnim lukama obuhvata broj putnika prispijelih na posmatrane aerodrome/zračne luke i otpremljene domaćim i stranim avionima/zrakoplovima. Obuhvaćeni su putnici i teret čija zračna putovanja počinju ili završavaju na aerodromu/ zračnoj luci koja izvještava. Isključeni su putnici u tranzitu.

Međunarodni prijevoz obuhvata prijevoz putnika između mjesta ukrcaja u našoj zemlji i mjesta iskrcaja u inozemstvu i obrnuto.

Promet tereta na aerodromima/u zračnim lukama obuhvata količinu tereta prispijelu na posmatrane aerodrome/ zračne luke i otpremljenu domaćim i stranim avionima/zrakoplovima. Odnosi se samo na robne i poštanske pošiljke, a isključuje prtljag putnika.

Međunarodni prijevoz obuhvata prijevoz robe između mjesta utovara u našoj zemlji i mjesta istovara u inozemstvu i obrnuto.

Podaci o zračnom prijevozu dobiveni su iz istraživanja Tromjesečni izvještaj o zračnom prijevozu (obrazac SV/T-11).

Jedinice posmatranja

Jedinice posmatranja u zračnom prijevozu su poslovni subjekti registrirani prema KD BiH 2010 (NACE Rev. 2) u području H, u razredima 51.10 - Zračni prijevoz putnika i 51.21 - Zračni prijevoz robe.

Definicije

Pod pojmom prijevoz podrazumijeva se kretanje putnika ili tereta od jednog mjesta (mjesto ukrcaja/utovara) do drugog mjesta (mjesto iskrcaja/istovara) i predstavlja rad transportnih preduzeća/poduzeća.

TRANSPORT AND COMMUNICATION

Data on transport at airports are collected by using the reporting method through the Quarterly Report on Transport in Airports (SV/T-21).

Reporting units

Reporting units in transport at airports are business entities that are registered in the Section H of CA BiH 2010 (NACE Rev. 2) in the class 52.23 - Service activities incidental to air transportation. Data on airports refer only to commercial air transport services.

Definitions

Aircraft traffic in airports includes number of operations of landing and taking-off of domestic and foreign aircraft in observed airports. It refers only on services of commercial flights.

Considered as transport is movement of passenger or cargo from one place (loading place) to another place (unloading place) and representing the operation of transport enterprises.

Traffic of passengers in airports includes number of passengers' arrivals and departures by domestic and foreign aircraft in observed airports. It includes passengers and freight whose air journey begins or finishes at the reporting airport. Passengers in transit are excluded.

International transport is conveying of passengers between the place of embarkment in our country and the place of disembarkment abroad, or the other way round.

Freight traffic in airports includes quantity of freight arrived and departed by domestic and foreign aircraft in observed airports. It refers only to shipments of goods and mail, while passengers' luggage is excluded.

International transport is conveying of goods between the place of embarkment in our country and the place of disembarkment abroad, or the other way round.

Data on air transport are collected by using the reporting method through the Quarterly Report on Air Transport (SV/T-11).

Reporting units

Reporting units in air transport are business entities that are registered in the Section H of CA BiH 2010 (NACE Rev. 2) in the classes 51.10 - Passenger air transport and 51.21 - Freight air transport.

Definitions

Considered as transport is movement of passenger or cargo from one place (loading place) to another place (unloading place) and representing the operation of transport enterprises.

Komercijalni zračni prijevoz

Svaki prijevoz robe i/ili putnika na komercijalnim zračnim linijama. Zračni prijevoz može biti redovni ili vanredni.

Commercial air transport

Any movement of goods and/or passengers on a commercial aircraft movement.

The air service may be either scheduled or non-scheduled.

Redovni zračni prijevoz

Obavlja se na redovnim linijama prema utvrđenom redu letenja.

Scheduled air service

A commercial air service operated according to a published timetable, or with such a regular frequency that it constitutes an easily recognisable systematic series of flights.

Vanredni zračni prijevoz

Organizuje se po ukazanoj potrebi, kada preduzeće može na datoj liniji da izvrši let i nekog drugog dana, osim onih dana u kojima se obavlja prijevoz po redu letenja.

Non-scheduled air service

A commercial air service other than scheduled air service.

Avio kilometri

Ostvareni avio kilometri dobiju se množenjem broja ostvarenih letova na svakoj etapi leta sa razdaljinom između aerodroma.

Aircraft kilometres performed

Aircraft kilometres equal the sum of the products obtained by multiplying the number of flights performed on each flight stage by the airport-to-airport distance.

Prijevoz putnika obuhvaća putnike koje su prevezli domaći zrakoplovni prijevoznici.

Svi putnici na određenom letu (sa istim brojem leta) računaju se samo jednom, a ne na svakoj dionici leta posebno.

The transport of passengers includes passengers carried by domestic airline carriers.

All passengers on a particular flight (with one flight number) counted once only and not repeatedly on each individual stage of that flight.

Putnički kilometar je jedinica mjere koja izražava prijevoz jednog putnika na udaljenosti od jednog kilometra.

Passenger kilometre is a unit of measure representing transport of one person over a distance of one kilometre.

Podaci o poštanskim i kurirskim uslugama dobiveni su iz istraživanja: Tromjesečni izvještaj o poštanskim i kurirskim uslugama (obrazac SPT/T-11).

Data on postal and courier services are collected by using the reporting method through the Quarterly Report on Postal Traffic (SPT/T-11).

Jedinice posmatranja

Jedinice posmatranja u poštanskom saobraćaju su poslovni subjekti registrirani prema KD BiH 2010 (NACE Rev. 2): u području H, u razredima 53.10 – Djelatnost pružanja univerzalnih poštanskih usluga i 53.20 – Djelatnost pružanja ostalih poštanskih i kurirskih usluga.

Reporting units

Reporting units in postal services relate to the activities of legal entities in Section H of CA BiH 2010 (NACE Rev. 2), in classes 53.10 - Postal activities under universal service obligation and 53.20 - Other postal and courier activities

Definicije

Pismonosne, paketne i kurirske pošiljke obuhvaćaju broj pismonosnih pošiljaka prispjelih u unutrašnjem prometu i prispjelih i otpremljenih u međunarodnom prometu.

Definitions

Letter, parcel and courier services include the number of letters arrived in domestic traffic, as well as those arrived and sent in international traffic.

Pismonosna pošiljka jest vrsta pošiljke u poštanskom prometu u koju ubrajamo obična pisma, dopisnice, tiskovine, preporučene pismonosne pošiljke i pisma s označenom vrijednošću.

Postal letter is a type of item in the postal traffic, which includes letters, postcards, blanks, registered mail and insured letters.

Kurirska usluga jest posebna poštanska usluga koja korisnicima omogućuje najbrži prijenos pismonosnih i paketnih pošiljaka.

Courier service is a special postal service providing to users the fastest transfer of letters and parcels.

Informacije i komunikacije

Podaci o telekomunikacijskim uslugama dobiveni su iz istraživanja: Tromjesečni izvještaj o telekomunikacijama (obrazac STK/T-11).

Information and communication

Data on telecommunication services are collected by using the reporting method through the Quarterly Report on Telecommunication Services (STK/T-11).

Jedinice posmatranja

Jedinice posmatranja su poslovni subjekti registrirani prema KD BiH 2010 (NACE Rev. 2) u oblasti telekomunikacija u području J, u

Reporting units

Reporting units in telecommunication services relate to the activities of legal entities in Section J, classes 61.10 - Wired telecommunications

razredima 61.10. – Djelatnosti žičane telekomunikacije, 61.20 – Djelatnosti bežične telekomunikacije i 61.90 – Ostale telekomunikacijske djelatnosti.

activities, 61.20 - Wireless telecommunications activities and 61.90 - Other telecommunications activities.

Definicije

Telekomunikacijska usluga jest usluga prijenosa, slanje ili primanje znakova, signala, pisanog teksta, slika, govora i zvukova ili priopćenja bilo koje prirode koja se pruža žičanim, svjetlosnim, bežičnim ili drugim elektromagnetskim sistemom uključujući omogućavanje upotrebe tih sistema kao cjeline ili djelomično davanjem u najam, prodajom ili na drugi način.

Definitions

Telecommunication service is a service of transfer, transmission or reception of signs, written text, pictures, speech, sounds or releasing of any kind rendered through wire, light, wireless or other electromagnetic systems, including the possibility of using those systems either as a whole or in part, through renting, sale or some other way.

Nepokretna mreža jest telekomunikacijska mreža kod koje je međusobna povezanost svih elemenata ostvarena žičano.

Immobile network is telecommunication network in which all elements are connected by using wires.

Pokretna mreža jest telekomunikacijska mreža kod koje je međusobna povezanost nekih elemenata ostvarena bežično te se time omogućuje uspostavljanje veza i u uvjetima fizičkoga kretanja korisnika usluga te mreže.

Mobile network is a telecommunication network in which some elements are not connected by using wires. In that way, a connection is possible even when users are physically moving.

Podaci o mobilnim telefonskim razgovorima u minutama uključuju post-paid i pre-paid korisnike.

Data on mobile calls in the minutes include post-paid and pre-paid users.

SMS poruke (Short Message Service) jesu kratke tekstualne poruke. U ukupan broj SMS poruka uključeni su pre-paid i post-paid korisnici.

SMS messages (Short Message Service) are short text message. The total number of SMS messages included pre-paid and post-paid users.

VANJSKA TRGOVINA

FOREIGN TRADE

Izvori i metode prikupljanja podataka

Sources and methods of data collection

Osnovni/temeljni izvor podataka za statistiku vanjske trgovine FBiH je Jedinствена carinska isprava (JCI) koju deklarant (poslovni subjekt ili druga ovlaštena osoba, npr špediter) podnosi carinarnici prilikom carinjenja robe. Za prikupljanje i kontrolu ispravnosti carinskih deklaracija odgovorna je Uprava za indirektno/neizravno oporezivanje BiH (UIO), koja propisuje oblik, sadržaj, način ispunjavanja i podnošenja isprava u carinskom postupku. Federalni zavod za statistiku preuzima od Agencije za statistiku BiH, originalnu carinsku bazu podataka UIO u obliku slogova na magnetnom mediju i dalje ih statistički obrađuje i publicira.

The main source of data for the statistics on exports and imports is Single Administrative Document (SAD). The B&H Indirect Taxation Agency is responsible for collection and control of the validity of SAD, and it also determines the form, the content, the way of filling in, and the way of submitting of SAD. Federal Office of Statistics receives from the B&H Agency for statistics original customs database, originated and reviewed from the Indirect Taxation Agency and performs further data processing and dissemination.

Obuhvat podataka i jedinica posmatranja

Coverage and Observation unit

U statistici vanjske trgovine Federacije BiH koristi se proširena definicija Specijalnog sistema trgovine prema kojoj se uključuju redovan izvoz i uvoz, unutarnja i vanjska obrada, te robe koje ulaze ili napuštaju slobodne industrijske zone. Jedinica posmatranja statističkog istraživanja robnog prometa s inostranstvom/inozemstvom je svaka robna isporuka koja se obavlja u okviru izvoza i uvoza robe, koja je homogena s gledišta vrste proizvoda, zemlje porijekla odnosno namjene, načina plaćanja i momenta prelaska granice. Isključuje se trgovina uslugama.

The Special Trade System (Relaxed definition) is used in Federation of Bosnia and Herzegovina. Regular exports and imports, inward processing, outward processing and the goods flow in free industrial zones are included in the External Trade Statistics. Observation unit of statistical survey on trade in goods with the rest of the world is every exports / imports transportation of goods, homogenous in terms of production type, country of origin and/or destination, mode of payment and border-crossing time. Trade in services is excluded.

Klasifikacije i nomenklature

Classification and Nomenclatures

U statistici vanjske trgovine FBiH primjenjuje se Carinska tarifa BiH (CT BiH) koja je usklađena sa Kombiniranom nomenklaturom (CN) Evropske unije i Harmoniziranim sistemom/sustavom (HS) Svjetske carinske organizacije (WCO). Vanjskotrgovinske transakcije za svaki pojedinačni proizvod prate se na nivou/razini tarifne oznake od deset cifara. CT BiH je povezana sa Standardnom međunarodnom trgovinskom klasifikacijom UN

The Customs Tariff of B&H (CT) is used in External Trade Statistics. The tariff is in line with the EU Combined Nomenclature (CN) and with the Harmonized Commodity Description and Coding System (HS), which is managed by the World Customs Organization (WCO). External trade statistics present trade flows on each single product (the ten-digit subheading level of the CT). CT is linked to the international trade classification of the UN (SITC, Rev.3)¹⁾, and to the

(SITC, Rev. 3)¹⁾ i sa Klasifikacijom djelatnosti BiH (KD) koja je usklađena sa statističkom klasifikacijom ekonomskih aktivnosti EU (NACE, Rev. 1.1.)²⁾. CT BiH podliježe godišnjoj reviziji u cilju usklađivanja sa izmjenama CN-a.

Konverzija valute

Podaci o izvozu i uvozu izraženi su vrijednosno u konvertibilnim markama. Vrijednosti izražene u drugim valutama preračunavaju se u konvertibilne marke primjenom tekućih dnevnih kurseva / tečajeva koji vrijede na dan carinjenja, a utvrđuje ih Centralna banka BiH. Sve su vrijednosti obračunate na osnovi pariteta franko BiH granica: FOB cijene za izvoz i CIF cijene za uvoz.

¹⁾ Standard International Trade Classification (SITC) Rev. 3

²⁾ Statistical Classification of Economic Activities in the European Community (NACE Rev. 1.1.)

UNUTRAŠNJA/UNUTARNJA TRGOVINA

Trgovina na malo

Izvori i metode prikupljanja podataka

Podaci o ostvarenom prometu u trgovini na malo dobiveni su iz istraživanja Mjesečni izvještaj trgovine na malo (obrazac M KPS TRG 01).

Istraživanje se provodi na osnovu/temelju Zakona o statistici u Federaciji BiH („Sl.Novine FBiH“ br.63/03 i 9/09).

Metodologija istraživanja se temelji na Uredbi Vijeća EZ-a o kratkoročnim poslovnim statistikama br. 1165/98 (aneks C), 1158/05., 1503/06. i 1893/06

Obuhvat

Jedinice posmatranja/promatranja su poslovni subjekti (pravne osobe/lica) koji su prema glavnoj (pretežnoj) djelatnosti registrovani/ registrirani u trgovini na malo (područje G, oblast/odjeljak 47 KD BiH 2010). Obuhvaćeni su i izabrani poslovni subjekti koji su prema glavnoj djelatnosti razvrstani u druge djelatnosti, ali obavljaju i djelatnost trgovine na malo (specijalna lista).

Obrtnici nisu obuhvaćeni ovim istraživanjem.

Statističko istraživanje se provodi na bazi uzorka koji je izabran iz Statističkog poslovnog registra Federalnog zavoda za statistiku.

Uzorkom su obuhvaćeni svi veliki i srednji poslovni subjekti (čiji je godišnji promet 2.miliona/milijuna KM i više), a ostali poslovni subjekti su izabrani metodom slučajnog stratificiranog uzorka. Na osnovu/temelju rezultata dobivenih uzorkom ocjenjuje se cijeli skup.

Prezentacija indeksa

Rezultati se objavljuju u obliku nominalnih i realnih indeksa. Nominalni indeksi prikazuju kretanje prometa u tekućim cijenama, a realni indeksi pokazuju kretanje prometa u stalnim cijenama. Realni indeksi dobiveni su deflacioniranjem nominalnih vrijednosti prometa prilagođenim indeksom potrošačkih cijena.

Tzv. mjesečne stope promjena prezentiraju se u desezoniranom obliku indeksa, a tzv. godišnje stope promjena se prezentiraju u kalendarski prilagođenom obliku indeksa.

B&H Classification of Activity, which is in line with EU classification of economic activities (NACE Rev. 1.1.)²⁾. The B&H Customs Tariff is revised every year to follow the updates of CN.

Validation

The value of exports and imports are expressed in convertible marks. The value expressed in other currency is converted into convertible marks by current daily exchange rate list valid on the day of custom clearance. Exchange rate list is established by Central bank of Bosnia and Herzegovina.. All values are calculated according to free B&H border parity, i.e. exports based on FOB parity, and imports based on CIF parity.

¹⁾ Standard International Trade Classification (SITC)

Rev. 3

²⁾ Statistical Classification of Economic Activities in the European Community (NACE Rev. 1.1.)

DOMESTIC TRADE

Retail trade

Source and method of data collection

Data on retail trade turnover are obtained by the Monthly Retail Trade Report (M KPS TRG 01 questionnaire).

This survey is conducted on the bases of Law on Statistical Survey in the Federation of B&H ("Official Gazette FB&H" No. 63/03 and 9/09).

Methodology for this survey is based on Council Regulation Concerning Short Term Statistics No. 1165/98 (Annex C), 1158/05., 1503/06. and 1893/06.

Coverage

Observation units are business enterprises (legal entities) by their main (prevailing) activity registered in the retailing trade (section G, division 47 of the KD BiH 2010) as well as selected business enterprises by their main activity registered in other activities, but perform retail trade activities (special list).

The entrepreneurs are excluded.

The survey is carried out on the sample base made on the basis of Statistical Business Register of Federal Institute for statistics.

The sample covers all large and medium-sized business entities (with yearly turnover 2.millions or higher), while micro-sized and small enterprises are selected by the random stratified sample method.

The evaluation of the whole group is based on the results obtained through samples.

Presentation of indices

Results are shown in the form of nominal (value indices) and real (volume indices) indices. Value indices show turnover movements in current prices and volume indices show turnover movements in constant prices. Volume indices are calculated by deflating turnover by modified consumer price indices.

So called month-on-month comparison are presented in seasonally adjusted index form, and so called year-on-year comparison are presented in working-day adjusted index form.

Radi održavanja dosljednosti i kontinuiteta s prethodno objavljenim podacima, indeksi se i dalje iskazuju i u obliku izvornih, neprilagođenih indeksa, ali se posebno ne komentiraju.

In order to sustain the consistency and continuity with previously released data, indices continue to be presented as gross, unadjusted indices, but they are not commented in particular.

Sezonsko i kalendarsko prilagođavanje vrši se u aplikaciji Demetra (verzija 2.2) metodom TRAMO SEATS na seriji mjesečnih podataka od januara 2010. godine.

The seasonal adjustment (SA) and working day adjustment (WDA) are conducted using Demetra application (version 2.2) by using TRAMO SEATS method on data series starting from January 2010.

Dodavanjem novih mjesečnih podataka u seriji može doći do promjene desezoniranih i kalendarski prilagođenih indeksa za prethodna razdoblja, tako da se podaci iz ovog Biltena mogu razlikovati od prvih rezultata koji su objavljeni ranije.

Extension of index series, by adding of new monthly observations for each month could cause subsequent correction for previous periods. Data from this release may differ from previously published bulletin.

Definicije

Promet je ukupan fakturisani/fakturirani iznos koje poslovni subjekt, izvještajna jedinica, obračuna za prodane robe ili pružene usluge tokom referentnog perioda trećim licima što odgovara njihovoj tržišnoj vrijednosti. Promet ne uključuje Porez na dodanu vrijednost (PDV).

Definitions

Turnover is invoiced total value that enterprise, reporting unit, calculates for all sold goods and provided services during reference period to third parties. Turnover does not include Value added taxes (VAT).

Indeksi prometa iskazuju se na dva načina:

Za ukupan promet koji ostvaruju svi poslovni subjekti kojima je trgovina na malo glavna djelatnost (prema KD BiH 2010 registrovani/registirani u oblast 47).

Indices on the retail trade turnover are presented in two ways:

For the total turnover generated by all business entities with the retail trade as main activity (according to KD BiH 2010 classified in division 47).

Za promet od trgovine na malo koji iskazuju svi poslovni subjekti koji obavljaju djelatnost trgovine na malo, bez obzira na glavnu djelatnost

For the retail trade turnover expressed by all business entities engaged in his activity, irrespective of their registered main activity

TURIZAM

TOURISM

Podaci o kapacitetima za smještaj, broju dolazaka i noćenja turista po vrstama objekata i prema zemlji prebivališta dobiveni su iz istraživanja Mjesečni izvještaj o turistima i noćenjima (obrazac TU-11).

Data on capacities, the number of tourist arrivals and tourist nights by type of accommodation and country of residence are collected through Monthly Report on Tourist Arrivals and Tourist nights (Form TU-11)

Jedinice posmatranja su poslovni subjekti i njihovi dijelovi registrirani prema KD-u u području H - Ugostiteljstvo, tj. ugostiteljska i druga preduzeća koja pružaju usluge smještaja gostima.

Report units are business entities and their parts registered according to the CA under section H - Hotels and restaurants and other enterprises engaged in providing accommodation services in tourism.

Turist je svaka osoba koja u mjestu izvan svog prebivališta provede najmanje jednu noć u ugostiteljskom ili drugom objektu za smještaj gostiju, radi odmora ili rekreacije, zdravlja, studija, sporta, religije, porodice, poslova, javnih misija i skupova.

Tourist is every person who, outside his place of permanent residence, spends at least one night in a hotel or another accommodation facility for reasons of rest, recreation, health, study, sport, religion, family, business, public tasks or meeting.

Domaći turist je svaka osoba sa prebivalištem u Bosni i Hercegovini koja u nekom mjestu u Bosni i Hercegovini, izvan mjesta svog prebivališta, provede najmanje jednu noć u ugostiteljskom ili drugom objektu za smještaj gostiju.

Domestic tourist is a person with permanent residence in Bosnia and Herzegovina who spends at least one night in a hotel or some other accommodation facility outside their place of residence.

Stranim turistima smatraju se sve osobe koje u Bosni i Hercegovini nemaju stalno prebivalište, a provedu najmanje jednu noć u ugostiteljskom ili drugom objektu za smještaj gostiju.

Foreign tourist is a person with permanent residence outside Bosnia and Herzegovina who temporarily resides in Bosnia and Herzegovina and who spends at least one night in a hotel or same other accommodation facility.

Turistički smještajni objekat je svaka jedinica koja redovno (ili povremeno-sezonski) obezbjeđuje smještaj za noćenje turistima. Turistički smještaj se dijeli na: kolektivni i privatni turistički smještaj.

Tourist accommodation is any facility that regularly (or occasionally) provides overnight accommodation for tourists. Tourist accommodation has been divided into two main groups: collective accommodation establishments and private tourist accommodation.

Soba je jedinica koju čini jedna soba ili skupina soba čineći nedjeljivu iznajmljivačku cjelinu u smještajnom objektu ili boravištu. Sobe mogu biti jednokrevetne, dvokrevetne ili višekrevetne

A bedroom is a unit formed by one room or groups of rooms constituting an indivisible rental whole in an accommodation establishment or dwelling. Rooms may be single, double or multiple,

zavisno da li su opremljene stalno za smještaj jedne, dvije ili više osoba. Ako se soba koristi za stalni boravak za više od godinu dana, ne bi trebala biti uključena. Kabine, kolibe, kućice, drvene kolibe, bungalovi i vile tretiraju se kao sobe i apartmani tj. mogu se ostaviti kao jedinice.

depending on whether they are equipped permanently to sleep one, two or several people. If a room is used for permanent stay, for more than one year, it should not be included. Cabins, huts, cottages, wood huts, bungalows and villas can be treated as rooms and apartmans, which mean that can be left as a units.

Broj ležaja u objektu ili boravištu je određen brojem osoba koje mogu prenoćiti u ležajima u objektu (boravištu), ignorišući bilo kakve dodatne ležaje koji bi se mogli namjestiti na zahtjev gosta. Termin ležaj se primjenjuje na jedan ležaj, dvostruki ležaj se računa kao dva ležaja. Ta jedinica služi za mjerenje kapaciteta bilo kojeg tipa smještaja.

Number of bed-places in an establishment or dwelling is determined by the number of persons who can stay overnight in beds set up in the establishments, ignoring any extra beds that may be set up by customer request.

The term bed-place applies to a single bed. A double bed is counted as two bed-places. This unit serves to measure the capacity of any type of accommodation.

Stalnim ležajima se smatraju ležaji koji se redovito spremaju za iznajmljivanje gostima.

Invariably bed-places are bed-places which are regularly prepared for guest rent.

Pomoćnim ležajima se smatraju ležaji koji se prema potrebi pripremaju za iznajmljivanje gostima za vrijeme sezone.

Auxiliary bed-places are bed-places which, by the rule, serve for afretnoon gust rest as an extra bed-place accommodation capacities are completed during the season.

Prosječna dužina boravka se izračunava dijeljenjem broja noćenja sa brojem dolazaka turista.

Average detention of foreign turist's stays are calculated by dividing number of overnights stays by the number of arrivals.

Bruto iskorištenost ležaja u jednom mjesecu se dobija tako što se podijeli broj ukupnih noćenja sa brojem ležaja koji se nude i brojem dana u datom mjesecu za istu grupu objekata, množenjem koeficijenta sa 100 da bi se rezultat izrazio u procentu.

The gross occupancy rate of bed-places in one month is obtained by dividing total overnight stays by the product of bed-places on offer and the number of days in the corresponding month for the same group of establishments, multiplying the quotient by 100 to express the result as a percentage.