

ISSN 1840-1600

**BOSNA I HERCEGOVINA  
FEDERACIJA BOSNE I HERCEGOVINE  
FEDERALNI ZAVOD ZA STATISTIKU**

*BOSNIA AND HERZEGOVINA  
FEDERATION OF BOSNIA AND HERZEGOVINA  
FEDERAL OFFICE OF STATISTICS*

**MJESEČNI STATISTIČKI PREGLED  
FEDERACIJE BOSNE I HERCEGOVINE**

*MONTHLY STATISTICAL REVIEW  
OF THE FEDERATION OF B&H*

**BROJ 8**  
*NUMBER 8*

**GODINA XIII**  
*YEAR XIII*

**SARAJEVO, AUGUST/KOLOVOZ 2009. GODINE**  
*SARAJEVO, AUGUST 2009*

**IZDAJE I ŠTAMPA/TISKA FEDERALNI ZAVOD ZA STATISTIKU**  
**PUBLISHED AND PRINTED BY THE FEDERAL OFFICE OF STATISTICS**  
Zelenih beretki 26, 71 000 Sarajevo  
Tel/Phone/Fax: +387 33 65 77 04  
Web stranica/Web site: [www.fzs.ba](http://www.fzs.ba)  
E- mail: fedstat@fzs.ba

**ODGOVARA DIREKTOR: Derviš Đurđević**  
**PERSON RESPONSIBLE: Derviš Đurđević, Director general**

**MOLIMO KORISNIKE OVE PUBLIKACIJE DA PRILIKOM KORIŠĆENJA PODATAKA NAVEDU IZVOR**  
**THOSE USING DATA FROM THIS ISSUE ARE REQUESTED TO STATE THE SOURCE**

## PREDGOVOR

Federalni zavod za statistiku svakog mjeseca radi publikaciju "Mjesečni statistički pregled Federacije Bosne i Hercegovine" s namjerom da upozna nadležne organe i institucije Federacije Bosne i Hercegovine i druge korisnike sa osnovnim/temeljnim statističkim podacima i pokazateljima iz oblasti ekonomskih i drugih kretanja u Federaciji BiH.

Publikacija je urađena na bazi raspoloživih statističkih podataka koje su izvještajne jedinice dostavile Federalnom zavodu za statistiku prema Planu provođenja statističkih istraživanja od interesa za F BiH i njihovoj periodičnosti.

Zavod objavljuje i podatke drugih institucija koje su uključene u sistem/sustav statističkih istraživanja: Federalni zavod za MIO – PIO, Federalni zavod za zapošljavanje.

Podaci za juli/srpanj 2009. godine dati su iz oblasti potrošačkih cijena i industrijske proizvodnje, a za juni/lipanj 2009. godine iz oblasti šumarstva, građevinarstva, unutrašnje/unutarnje trgovine, turizma, zaposlenosti, nezaposlenosti i plaća, vitalne statistike, i kvartalni podaci iz oblasti poljoprivrede.

Pored podataka koji se redovno/redovito objavljuju u mjesečnoj publikaciji u ovom broju prezentirani su prethodni podaci iz oblasti investicija u Federaciji BiH za 2008. godinu.

Mjesečni statistički pregled Federacije BiH izlazi do 20-og u mjesecu.

U cilju poboljšanja kvaliteta naše mjesečne publikacije prihvatit ćemo vaše primjedbe, prijedloge i sugestije.

## PREFACE

*The Federal Office of Statistics works the publication of "Monthly Statistical Review of the Federation of B&H" with intention to inform the authorised organs and institutions of the Federation of Bosnia and Herzegovina and other users with basic statistical data and indicators from the field of economic and other trends in the Federation of Bosnia and Herzegovina.*

*The Monthly Statistical Report is prepared on the basis of available statistical data which are reporting units send to Federal Statistics Office according to Statistical Researches Programme for F B&H and their periodical.*

*The Office publishes also the data obtained from other institutions involved in the system of statistical surveys. Data are provided by the Federal Office of MIO – PIO and Federal Employment Service.*

*Data in July 2009 are given for the fields of consumer prices and index industrial production and for June 2009 forestry, construction, home trade, tourism, employment, unemployment and wages, vital statistics, quartaly data for agriculture.*

*In addition to data, which are regular presented in our monthly bulletin, in this publication we presented preliminary data from of Gross investment for 2008.*

*The Monthly Statistical Review of the F B&H will be published on or before the 20 th of each month.*

*With a view of improvement the quality each subsequent Monthly Statistical Bulletin, we would like to thank you in advance for your suggestions, comments and proposals.*

**SKRAĆENICE/KRATICE**

d.n.	drugdje nespomenuto
Cefta	Sporazum o slobodnoj trgovini srednjoevropskih/srednjoeuropskih zemalja
Efta	Evropsko/Europsko udruženje za slobodnu trgovinu
EU	Evropska/Europska unija
GWh	gigavat-sat
ha	hektar
hilj.	hiljadu
hl	hektolitar
kg	kilogram
KM	konvertibilna marka
km	kilometar
km <sup>2</sup>	kvadratni kilometar
kom.	komad
kut.	kutija
KV	kvalificirani (radnik)
KVG	Klasifikacija vrsta građevina
kW	kilovat
l	litra
m	metar
m <sup>2</sup>	kvadratni metar
m <sup>3</sup>	kubni/kubični metar
mil.	milion
MWh	megavatsat
NKV	nekvalificirani (radnik)
NSS	niža stručna sprema
PKV	polukvalificirani (radnik)
KD	Klasifikacija djelatnosti
SMTK	Standardna međunarodna trgovinska klasifikacija
SSS	srednja stručna sprema
t	tona
tis.	tisuća
USD	američki dolar
VKV	visokokvalificirani (radnik)
VSS	visoka stručna sprema
VŠS	viša stručna sprema

**ZNAKOVI**

-	nema pojave
...	ne raspolaže se podatkom
0	podatak je manji od 0,5 upotrijebljene jedinice mjere
∅	prosjeak
1)	oznaka za napomenu
*	ispravljen podatak

**ABBREVIATIONS**

<i>CEFTA</i>	<i>Central European Free Trade Agreement</i>
<i>CTC</i>	<i>Classification of types of construction</i>
<i>EFTA</i>	<i>European Free Trade Association</i>
<i>EU</i>	<i>European Union</i>
<i>GWh</i>	<i>gigawatt-hour</i>
<i>ha</i>	<i>hectare</i>
<i>hl</i>	<i>hectolitre</i>
<i>kg</i>	<i>kilogram</i>
<i>KM</i>	<i>Convertible marks</i>
<i>km</i>	<i>kilometer</i>
<i>km<sup>2</sup></i>	<i>square kilometer</i>
<i>kW</i>	<i>kilowatt</i>
<i>l</i>	<i>litre</i>
<i>m</i>	<i>meter</i>
<i>m<sup>2</sup></i>	<i>square meter</i>
<i>m<sup>3</sup></i>	<i>cubic meter</i>
<i>000</i>	<i>thousand</i>
<i>000.000</i>	<i>million</i>
<i>Mfr.</i>	<i>manufacture</i>
<i>MWh</i>	<i>megawatt hour</i>
<i>n.e.c.</i>	<i>not elsewhere classified</i>
<i>p/st</i>	<i>number of items (pieces/sticks)</i>
<i>CA</i>	<i>Standard Classification of Economic Activities</i>
<i>SITC</i>	<i>Standard International Trade Classification</i>
<i>t</i>	<i>tons</i>
<i>USD</i>	<i>American dollar</i>

**SYMBOLS**

-	<i>no occurrence</i>
...	<i>data not available</i>
0	<i>value is less than 0,5 of the unit of measure used</i>
∅	<i>average</i>
1)	<i>footnote</i>
*	<i>corrected data</i>

**SADRŽAJ**  
*CONTENTS*

<b>PREDGOVOR</b> <i>PREFACE</i>	3
<b>SKRAĆENICE/KRATICE I ZNAKOVI</b> <i>ABBREVIATIONS AND SYMBOLS</i>	4
<b>OSNOVNI POKAZATELJI PRIVREDNIH/GOSPODARSKIH I DRUGIH KRETANJA U F BiH</b> <i>MAYOR INDICATORS OF ECONOMICAL AND OTHER TRENDS IN FB&amp;H</i>	7
<b>INVESTICIJE</b> <i>GROSS FIXED CAPITAL FORMATION (GROSS INVESTMENT)DOMESTIC PRODUCTS</i>	8
<b>INDUSTRIJSKA PROIZVODNJA - INDUSTRIJSKI PROIZVODI</b> <i>INDUSTRIAL PRODUCTION</i>	13
<b>POLJOPRIVREDA</b> <i>AGRICULTURE</i>	18
<b>ŠUMARSTVO</b> <i>FORESTRY</i>	20
<b>GRAĐEVINARSTVO</b> <i>CONSTRUCTION</i>	21
<b>PRIJEVOZ, SKLADIŠTENJE I TELEKOMUNIKACIJE</b> <i>TRANSPORT, STORAGE AND TELECOMMUNICATION</i>	26
<b>UNUTRAŠNJA/UNUTARNJA TRGOVINA</b> <i>HOME TRADE</i>	29
<b>VANJSKA TRGOVINA</b> <i>FOREIGN TRADE</i>	36
<b>TURIZAM</b> <i>TOURISM</i>	55
<b>ZAPOSLENOST, NEZAPOSLENOST I PLAĆE</b> <i>EMPLOYMENT, UNEMPLOYMENT AND PAY</i>	58
<b>CIJENE</b> <i>PRICES</i>	69
<b>VITALNA STATISTIKA</b> <i>VITAL STATISTIC</i>	78
<b>KOMENTARI</b> <i>COMMENTARIES</i>	84
<b>METODOLOŠKA OBJAŠNJENJA</b> <i>NOTES ON METHODOLOGY</i>	93

**OSNOVNI POKAZATELJI PRIVREDNIH/GOSPODARSKIH KRETANJA**  
**MAJOR INDICATORS OF ECONOMIC TRENDS**

	<u>2006</u> 2005	<u>2007</u> 2006	<u>2008</u> 2007	<u>VII 2009</u> VI 2009	<u>VII 2009</u> VII 2008	<u>I-VII 2009</u> I-VII 2008
<b>Indeksi industrijske proizvodnje</b> <i>Indices of industrial production</i>	110,4	108,6	107,9	101,4	88,4	89,4
<b>Indeksi potrošačkih cijena</b> <i>Consumer price indices</i>	105,97	101,85	107,7	100,3	98,7	100,4
<b>Indeksi cijena proizvođača industrijskih proizvoda</b> <i>Indices of producers' prices of industrial products</i>	103,4	104,5	107,1	99,8	95,3	99,1

	Ø 2006	Ø 2007	Ø 2008	IV 2009	V 2009	VI 2009
<b>Broj zaposlenih</b> <i>Number of employed persons</i>	389.601	413.676	430.745	426.926	426.624	427.057
<b>Broj nezaposlenih</b> <i>Number of unemployed persons</i>	355.102	370.459	345.381	343.451	341.911	344.025
<b>Prosječna neto plaća, u KM</b> <i>Average net wage, in KM</i>	603,21	662,10	751,30	797,97	792,26	792,88
<b>Prosječna bruto plaća, u KM</b> <i>Average gross wage, in KM</i>	887,07	973,68	1.104,85	1.213,11	1.203,85	1.205,08

	2006	2007	2008	IV 2009	V 2009	V2009
<b>Promet u ugostiteljstvu, u 000 KM<sup>2)</sup></b> <i>Turnover in catering trade, in 000 KM<sup>2)</sup></i>	95.282	118.787	135.697	-	-	27289 <sup>2)</sup>
<b>Noćenja turista - ukupno<sup>1)</sup></b> <i>Tourist arrivals - total<sup>1)</sup></i>	661.113	750.789	744.484	54.897	76.162	71.620
<b>domaći turisti<sup>1)</sup></b> <i>Domestic tourist<sup>1)</sup></i>	243.687	273.190	275.355	16.778	29.389	26.867
<b>strani turisti<sup>1)</sup></b> <i>Foreign tourist<sup>1)</sup></i>	417.126	477.599	469.129	38.119	46.773	44.753
<b>Izvoz, 000 KM</b> <i>Exports, 000 KM</i>	3.539.817	4.149.985	4.647.304	288.940	296.014	301.704
<b>Uvoz, 000 KM</b> <i>Imports, 000 KM</i>	8.107.882	9.906.472	11.355.675	703.590	674.927	705.854
<b>Pokrivenost uvoza izvozom (%)</b> <i>Exports/Imports ration (%)</i>	43,66	41,89	40,92	41,07	43,86	42,74
<b>Bruto domaći proizvod, tekuće cijene, 000 KM</b> <i>Gross domestic product, current prices, 000 KM</i>	12.146.338	13.861.003*	15.656.755 <sup>1)</sup>	-	-	-
<b>Bruto domaći proizvod po stanovniku, KM</b> <i>Gross domestic product per capital, KM</i>	4.269	4.865*	5.496 <sup>1)</sup>	-	-	-
<b>Ostvarene investicije, 000 KM</b> <i>Realized gross fixed capital, 000 KM</i>	2.279.959	3.583.330	4270699 <sup>1)</sup>	-	-	-

<sup>1)</sup> Prethodni podaci

<sup>1)</sup> Preliminary data

<sup>2)</sup> Promet u ugostiteljstvu I - III 2009

<sup>2)</sup> Turnover in hotels in restaurants I - III 2009

**INVESTICIJE**

GROSS FIXED CAPITAL FORMATION (GROSS INVESTMENT)

**ISPLATE ZA INVESTICIJE U FEDERACIJI BiH**  
**PO DJELATNOSTI INVESTITORA (ORGANIZACIONI PRINCIP)**  
 PAYMENTS FOR GROSS FIXED CAPITAL FORMATION  
 IN FEDERATION B&H BY ACTIVITY OF INVESTOR (ORGANIZATIONAL PRINCIPLE)

000 KM

Djelatnost investitora <i>Activity of investor</i>	Isplate za investicije <i>Payments for gross fixed capital formation</i>				
	2004	2005	2006	2007	2008 <sup>1)</sup>
<b>UKUPNO</b> <i>TOTAL</i>	<b>1.971.805</b>	<b>2.396.937</b>	<b>2.297.462</b>	<b>3.527.339</b>	<b>4.193.043</b>
<b>Pravne osobe-ukupno</b> <i>Legal entities-total</i>	<b>1.930.823</b>	<b>2.360.902</b>	<b>2.259.162</b>	<b>3.478.499</b>	<b>4.137.522</b>
<b>A Poljoprivreda, lov i šumarstvo</b> <i>Agriculture, hunting and forestry</i>	24.386	37.981	30.201	36.973	45.231
<b>B Ribarstvo</b> <i>Fishing</i>	602	1.232	646	605	1.356
<b>C Vađenje ruda i kamena</b> <i>Mining and quarrying</i>	29.912	56.662	37.732	81.141	56.855
<b>D Prerađivačka industrija</b> <i>Manufacturing</i>	474.498	534.054	512.790	895.276	1.035.469
<b>E Proizvodnja i snabdijevanje/opskrba električnom energijom, plinom/gasom i vodom</b> <i>Electricity, gas and water supply</i>	185.125	187.366	133.990	197.090	196.984
<b>F Građevinarstvo</b> <i>Construction</i>	80.338	99.795	99.192	171.436	277.161
<b>G Trgovina na veliko i malo; popravak motornih vozila, motocikala i predmeta za ličnu/osobnu upotrebu i domaćinstvo</b> <i>Wholesale and retail trade; repair of motor vehicles, motorcycles and personal and household goods</i>	403.981	497.255	518.866	757.242	852.132
<b>H Ugotiteljstvo</b> <i>Hotels and restaurants</i>	59.102	45.893	32.379	45.269	61.314
<b>I Saobraćaj, skladištenje i komunikacije</b> <i>Transport, storage and communication</i>	262.914	346.226	302.038	398.889	433.211
<b>J Finansijsko/Financijsko posredovanje</b> <i>Financial intermediation</i>	74.685	87.867	126.469	134.766	223.698
<b>K Poslovanje nekretninama, iznajmljivanje i poslovne djelatnosti</b> <i>Real estate, renting and business activities</i>	93.292	150.409	132.276	237.710	318.259
<b>L Državna uprava i odbrana/obrana; obavezno/obvezno socijalno osiguranje</b> <i>Public administration and defence; compulsory social security</i>	149.401	211.982	213.550	355.083	342.886
<b>M Obrazovanje</b> <i>Education</i>	11.561	20.548	20.005	30.506	48.432
<b>N Zdravstveni i socijalni rad</b> <i>Health and social work</i>	40.005	40.402	48.663	58.779	148.812
<b>O Ostale javne komunalne, društvene i lične/osobne uslužne djelatnosti</b> <i>Other community, social and personal service activities</i>	41.022	43.230	50.366	77.734	95.721
<b>Poljoprivredna gazdinstva-ukupno</b> <i>Agricultural households-total</i>	<b>40.982</b>	<b>36.035</b>	<b>38.300</b>	<b>48.840</b>	<b>55.521</b>

<sup>1)</sup> Prvi rezultati

<sup>1)</sup> First results

**OSTVARENE INVESTICIJE U FEDERACIJI BiH PO DJELATNOSTI  
INVESTITORA (ORGANIZACIONI PRINCIP)  
GROSS FIXED CAPITAL FORMATION IN FEDERATION B&H BY  
ACTIVITY OF INVESTOR (ORGANIZATIONAL PRINCIPLE)**

**000 KM**

Djelatnost investitora <i>Activity of investor</i>	Ostvarene investicije <i>Gross fixed capital formation</i>				
	2004	2005	2006	2007	2008 <sup>1)</sup>
<b>UKUPNO</b> <i>TOTAL</i>	<b>2.065.384</b>	<b>2.477.480</b>	<b>2.279.959</b>	<b>3.583.330</b>	<b>4.270.699</b>
<b>Pravne osobe-ukupno</b> <i>Legal entities-total</i>	<b>2.024.402</b>	<b>2.441.445</b>	<b>2.241.659</b>	<b>3.534.490</b>	<b>4.215.178</b>
<b>A Poljoprivreda, lov i šumarstvo</b> <i>Agriculture, hunting and forestry</i>	25.829	40.044	33.039	37.231	45.403
<b>B Ribarstvo</b> <i>Fishing</i>	608	1.400	505	654	1.410
<b>C Vađenje ruda i kamena</b> <i>Mining and quarrying</i>	35.214	67.171	44.607	81.065	76.450
<b>D Prerađivačka industrija</b> <i>Manufacturing</i>	506.753	555.695	487.451	925.602	1.039.437
<b>E Proizvodnja i snabdijevanje/opskrba električnom energijom, plinom/gasom i vodom</b> <i>Electricity, gas and water supply</i>	191.288	194.695	130.857	215.304	204.313
<b>F Građevinarstvo</b> <i>Construction</i>	82.853	104.599	101.816	172.332	278.637
<b>G Trgovina na veliko i malo; popravak motornih vozila, motocikala i predmeta za ličnu/osobnu upotrebu i domaćinstvo</b> <i>Wholesale and retail trade; repair of motor vehicles, motorcycles and personal and household goods</i>	423.348	512.316	532.651	782.049	886.317
<b>H Ugostiteljstvo</b> <i>Hotels and restaurants</i>	59.561	49.712	31.734	45.400	64.645
<b>I Saobraćaj, skladištenje i komunikacije</b> <i>Transport, storage and communication</i>	261.460	344.872	294.110	375.340	430.483
<b>J Finansijsko/Financijsko posredovanje</b> <i>Financial intermediation</i>	73.110	90.317	124.248	134.063	210.324
<b>K Poslovanje nekretninama, iznajmljivanje i poslovne djelatnosti</b> <i>Real estate, renting and business activities</i>	116.579	154.029	135.388	243.850	321.907
<b>L Državna uprava i odbrana/obrana; obavezno/obvezno socijalno osiguranje</b> <i>Public administration and defence; compulsory social security</i>	154.308	214.136	211.447	345.732	355.710
<b>M Obrazovanje</b> <i>Education</i>	11.649	21.648	18.098	30.687	48.337
<b>N Zdravstveni i socijalni rad</b> <i>Health and social work</i>	40.279	46.671	44.263	67.496	156.330
<b>O Ostale javne komunalne, društvene i lične/osobne uslužne djelatnosti</b> <i>Other community, social and personal service activities</i>	41.561	44.140	51.444	77.685	95.473
<b>Poljoprivredna gazdinstva-ukupno</b> <i>Agricultural households-total</i>	<b>40.982</b>	<b>36.035</b>	<b>38.300</b>	<b>48.840</b>	<b>55.521</b>

<sup>1)</sup> Prvi rezultati

<sup>1)</sup> First results



**ISPLATE ZA INVESTICIJE PO OSNOVNIM IZVORIMA FINANSIRANJA/FINANCIRANJA U 2008. GODINI**  
**PAYMENTS FOR GROSS FIXED CAPITAL FORMATION BY MAIN SOURCES IN 2008**  
**ORGANIZACIONI PRINCIP/ORGANIZATIONAL PRINCIPLE**  
**PRVI REZULTATI/FIRST RESULTS**

000 KM

Djelatnost investitora <i>Activity of investor</i>	Ukupno <i>Total</i>	Iz sopstvenih sredstava <i>From own financial assets</i>	Iz udruženih sredstava <i>From joint assets</i>	Iskorišteni finansijski/ financijski kredit <i>From financial credits</i>	Finansijski/ Financijski lizing <i>Financial leasing</i>	Iz sredstava fondova i budžeta proračuna <i>From assets of funds and budgets</i>	Iz ostalih izvora <i>From others sources</i>
<b>UKUPNO</b> <i>TOTAL</i>	<b>4.193.043</b>	<b>2.387.555</b>	<b>143.913</b>	<b>995.032</b>	<b>252.864</b>	<b>176.948</b>	<b>236.732</b>
<b>Pravne osobe-ukupno</b> <i>Legal entities-total</i>	<b>4.137.522</b>	<b>2.358.085</b>	<b>143.913</b>	<b>970.462</b>	<b>252.864</b>	<b>176.948</b>	<b>235.250</b>
<b>A Poljoprivreda, lov i šumarstvo</b> <i>Agriculture, hunting and forestry</i>	45.231	29.649	1.487	6.111	3.585	822	3.576
<b>B Ribarstvo</b> <i>Fishing</i>	1.356	207	-	1.000	87	49	13
<b>C Vađenje ruda i kamena</b> <i>Mining and quarrying</i>	56.855	38.347	-	9.901	5.137	3.113	356
<b>D Prerađivačka industrija</b> <i>Manufacturing</i>	1.035.469	573.074	38.692	301.875	68.051	792	52.985
<b>E Proizvodnja i snabdijevanje/opskrba elek. energijom, plinom/gasom i vodom</b> <i>Electricity, gas and water supply</i>	196.984	114.619	3.777	52.906	1.209	10.486	13.987
<b>F Građevinarstvo</b> <i>Construction</i>	277.161	146.432	908	67.919	57.143	1.495	3.264
<b>G Trgovina na veliko i malo; popravak motornih vozila, motocikala i predmeta za ličnu/osobnu upotrebu i domaćinstvo</b> <i>Wholesale and retail trade; repair of motor vehicles, motorcycles and personal and household goods</i>	852.132	508.106	29.826	237.141	45.873	747	30.439
<b>H Ugostiteljstvo</b> <i>Hotels and restaurants</i>	61.314	15.798	14.663	23.668	532	1.546	5.107
<b>I Saobraćaj, skladištenje i komunikacije</b> <i>Transport, storage and communication</i>	433.211	274.823	9.013	82.767	41.115	1.655	23.838
<b>J Finansijsko/Financijsko posredovanje</b> <i>Financial intermediation</i>	223.698	210.059	-	12.845	634	18	142
<b>K Poslovanje nekretninama, iznajmljivanje i poslovne djelatnosti</b> <i>Real estate, renting and business activities</i>	318.259	82.618	26.989	139.288	26.362	35.661	7.340
<b>L Državna uprava i odbrana/obrana; obavezno/obvezno socijalno osiguranje</b> <i>Public administration and defence; compulsory social security</i>	342.886	273.786	8.409	5.256	19	43.877	11.538
<b>M Obrazovanje</b> <i>Education</i>	48.432	19.512	381	148	37	23.774	4.580
<b>N Zdravstveni i socijalni rad</b> <i>Health and social work</i>	148.812	32.586	4.455	11.798	744	26.681	72.548
<b>O Ostale javne komunalne, društvene i i lične/osobne uslužne djelatnosti</b> <i>Other community, social and personal service activities</i>	95.721	38.469	5.312	17.838	2.336	26.230	5.537
<b>Poljoprivredna gazdinstva-ukupno</b> <i>Agricultural households-total</i>	<b>55.521</b>	<b>29.470</b>	<b>-</b>	<b>24.570</b>	<b>-</b>	<b>-</b>	<b>1.482</b>

**OSTVARENE INVESTICIJE U STALNA SREDSTVA PO TEHNIČKOJ STRUKTURI I DJELATNOSTI  
INVESTITORA U 2008.GODINI (ORGANIZACIONI PRINCIP)  
GROSS FIXED CAPITAL FORMATION BY TECHNICAL COMPOSITION AND ACTIVITY  
OF INVESTOR IN 2008 (ORGANIZATIONAL PRINCIPLE)  
PRVI REZULTATI/FIRST RESULTS**

000 KM

Djelatnost investitora <i>Activity of investor</i>	Ukupno <i>Total</i>	Materijalna stalna sredstva <i>Tangible fixed assets</i>			Nematerijalna stalna sredstva <i>Intangible fixed assets</i>	Troškovi prijenosa vlasništva zemljišta <i>The costs of ownership transfer of land</i>
		Građevinski radovi <i>Construction works</i>	Strojevi, oprema i transportna sredstva <i>Machinery, transport and other equipment</i>	Ostala materijalna stalna sredstva <i>Other fangible fixed assets</i>		
<b>UKUPNO</b> <i>TOTAL</i>	<b>4.270.699</b>	<b>2.084.461</b>	<b>1.998.645</b>	<b>40.289</b>	<b>140.205</b>	<b>7.100</b>
<b>Pravne osobe-ukupno</b> <i>Legal entities-total</i>	<b>4.215.178</b>	<b>2.070.740</b>	<b>1.981.830</b>	<b>15.304</b>	<b>140.205</b>	<b>7.100</b>
<b>A Poljoprivreda, lov i šumarstvo</b> <i>Agriculture, hunting and forestry</i>	45.403	13.971	18.322	12.755	287	68
<b>B Ribarstvo</b> <i>Fishing</i>	1.410	1.102	308	-	-	-
<b>C Vađenje ruda i kamena</b> <i>Mining and quarrying</i>	76.450	24.108	48.717	25	3.588	11
<b>D Prerađivačka industrija</b> <i>Manufacturing</i>	1.039.437	365.177	659.624	1.386	12.543	707
<b>E Proizvodnja i snabdijevanje/opskrba elek. energijom, plinom/gasom i vodom</b> <i>Electricity, gas and water supply</i>	204.313	105.162	88.582	-	10.332	236
<b>F Građevinarstvo</b> <i>Construction</i>	278.637	119.177	154.974	212	3.397	877
<b>G Trgovina na veliko i malo; popravak motornih vozila, motocikala i predmeta za ličnu/osobnu upotrebu i domaćinstvo</b> <i>Wholesale and retail trade;repair of motor vehicles, motorcycles and personal and household goods</i>	886.317	540.018	325.060	238	17.141	3.860
<b>H Ugostiteljstvo</b> <i>Hotels and restaurants</i>	64.645	52.358	11.193	4	1.073	17
<b>I Saobraćaj, skladištenje i komunikacije</b> <i>Transport, storage and communication</i>	430.483	84.106	332.015	-	13.665	696
<b>J Finansijsko/Financijsko posredovanje</b> <i>Financial intermediation</i>	210.324	117.380	66.107	-	26.704	132
<b>K Poslovanje nekretninama, iznajmljivanje i poslovne djelatnosti</b> <i>Real estate, renting and business activities</i>	321.907	234.635	79.878	-	7.195	199
<b>L Državna uprava i odbrana/obrana; obavezno/obvezno socijalno osiguranje</b> <i>Public administration and defence; compulsory social security</i>	355.710	255.699	77.492	523	21.809	186
<b>M Obrazovanje</b> <i>Education</i>	48.337	31.454	16.486	2	394	-
<b>N Zdravstveni i socijalni rad</b> <i>Health and social work</i>	156.330	68.789	71.979	61	15.493	7
<b>O Ostale javne komunalne, društvene i i lične/osobne uslužne djelatnosti</b> <i>Other community, social and personal service activities</i>	95.473	57.603	31.092	95	6.581	103
<b>Poljoprivredna gazdinstva-ukupno</b> <i>Agricultural households-total</i>	<b>55.521</b>	<b>13.721</b>	<b>16.815</b>	<b>24.985</b>	<b>-</b>	<b>-</b>

**OSTVARENE INVESTICIJE U NOVA STALNA SREDSTVA PO TEHNIČKOJ STRUKTURI I DJELATNOSTI  
INVESTITORA U 2008.GODINI (ORGANIZACIONI PRINCIP)  
GROSS FIXED CAPITAL FORMATION IN NEW FIXED ASSETS BY TECHNICAL COMPOSITION  
AND ACTIVITY OF INVESTOR IN 2008 (ORGANIZATIONAL PRINCIPLE)  
PRVI REZULTATI/FIRST RESULTS**

**000 KM**

Djelatnost investitora <i>Activity of investor</i>	Ukupno <i>Total</i>	Materijalna stalna sredstva <i>Tangible fixed assets</i>			Nematerijalna stalna sredstva <i>Intangible fixed assets</i>	Troškovi prijenosa vlasništva zemljišta <i>The costs of ownership transfer of land</i>
		Gradevinski radovi <i>Construction works</i>	Strojevi, oprema i transportna sredstva <i>Machinery, transport and other equipment</i>	Ostala materijalna stalna sredstva <i>Other fangible fixed assets</i>		
<b>UKUPNO</b> <i>TOTAL</i>	<b>3.964.156</b>	<b>1.947.270</b>	<b>1.830.692</b>	<b>40.212</b>	<b>138.881</b>	<b>7.100</b>
<b>Pravne osobe-ukupno</b> <i>Legal entities-total</i>	<b>3.908.635</b>	<b>1.933.549</b>	<b>1.813.877</b>	<b>15.227</b>	<b>138.881</b>	<b>7.100</b>
<b>A Poljoprivreda, lov i šumarstvo</b> <i>Agriculture, hunting and forestry</i>	39.746	13.108	13.587	12.696	287	68
<b>B Ribarstvo</b> <i>Fishing</i>	1.380	1.102	277	-	-	-
<b>C Vađenje ruda i kamena</b> <i>Mining and quarrying</i>	66.109	20.588	41.898	25	3.586	11
<b>D Prerađivačka industrija</b> <i>Manufacturing</i>	989.211	349.320	625.494	1.369	12.320	707
<b>E Proizvodnja i snabdijevanje/opskrba elek. energijom, plinom/gasom i vodom</b> <i>Electricity, gas and water supply</i>	203.709	104.983	88.157	-	10.332	236
<b>F Gradevinarstvo</b> <i>Construction</i>	236.838	111.898	120.456	212	3.396	877
<b>G Trgovina na veliko i malo; popravak motornih vozila, motocikala i predmeta za ličnu/osobnu upotrebu i domaćinstvo</b> <i>Wholesale and retail trade; repair of motor vehicles, motorcycles and personal and household goods</i>	764.773	461.513	282.082	238	17.081	3.860
<b>H Ugoštiteljstvo</b> <i>Hotels and restaurants</i>	60.414	50.263	9.869	4	261	17
<b>I Saobraćaj, skladištenje i komunikacije</b> <i>Transport, storage and communication</i>	396.111	81.048	300.780	-	13.587	696
<b>J Finansijsko/Financijsko posredovanje</b> <i>Financial intermediation</i>	204.414	112.313	65.323	-	26.646	132
<b>K Poslovanje nekretninama, iznajmljivanje i poslovne djelatnosti</b> <i>Real estate, renting and business activities</i>	304.474	222.977	74.119	-	7.179	199
<b>L Državna uprava i odbrana/obrana; obavezno/obvezno socijalno osiguranje</b> <i>Public administration and defence; compulsory social security</i>	355.147	255.223	77.405	523	21.809	186
<b>M Obrazovanje</b> <i>Education</i>	47.331	31.082	15.853	2	394	-
<b>N Zdravstveni i socijalni rad</b> <i>Health and social work</i>	152.147	67.045	69.601	61	15.432	7
<b>O Ostale javne komunalne, društvene i i lične/osobne uslužne djelatnosti</b> <i>Other community, social and personal service activities</i>	86.831	51.087	28.975	95	6.571	103
<b>Poljoprivredna gazdinstva-ukupno</b> <i>Agricultural households-total</i>	<b>55.521</b>	<b>13.721</b>	<b>16.815</b>	<b>24.985</b>	-	-

**INDUSTRIJA**  
*INDUSTRY*

**INDEKSI INDUSTRIJSKE PROIZVODNJE, Juli / Srpanj 2009. godine**  
*INDICES OF INDUSTRIAL PRODUCTION, July 2009*

	<b><math>\frac{\text{VI 2009}}{\text{I 2008}}</math></b>	<b><math>\frac{\text{VII 2009}}{\text{I 2008}}</math></b>	<b><math>\frac{\text{VII 2009}}{\text{VI 2009}}</math></b>	<b><math>\frac{\text{VII 2009}}{\text{VII 2008}}</math></b>	<b><math>\frac{\text{I-VII 2009}}{\text{I-VII 2008}}</math></b>
<b>INDUSTRIJA UKUPNO</b> <i>TOTAL INDUSTRY</i>	92,9	94,2	101,4	88,4	89,4
<b>PREMA GLAVNIM INDUSTRIJSKIM GRUPACIJAMA</b> <i>BY MAIN INDUSTRIAL GROUPINGS</i>					
<b>Energija</b> <i>Energy</i>	93,0	96,8	104,1	93,0	101,7
<b>Intermedijarni proizvodi, osim energije</b> <i>Intermediate goods, except energy</i>	88,5	87,4	98,8	85,9	78,2
<b>Kapitalni proizvodi</b> <i>Capital goods</i>	55,5	58,6	105,6	55,4	58,0
<b>Trajni proizvodi za široku potrošnju</b> <i>Durable consumer goods</i>	79,6	78,2	98,2	90,5	73,0
<b>Netrajni proizvodi za široku potrošnju</b> <i>Non - durable consumer goods</i>	108,5	109,4	100,8	92,9	96,3
<b>PREMA PODRUČJIMA I OBLASTIMA KD-a</b> <i>BY SECTIONS AND DIVISIONS OF CEA</i>					
<b>C Rudarstvo</b> <i>Mining</i>	93,0	94,3	101,4	91,4	101,9
10 <b>Vađenje ugljena i treseta</b> <i>Mining of coal and peat</i>	89,8	92,7	103,2	89,0	102,7
13 <b>Vađenje ruda metala</b> <i>Mining of metal ore</i>	76,8	89,5	116,5	80,4	74,1
14 <b>Vađenje ostalih ruda i kamena</b> <i>Other mining and quarrying</i>	116,8	105,9	90,7	111,0	101,1
<b>D Prerađivačka industrija</b> <i>Manufacturing</i>	92,2	92,5	100,3	85,4	82,8
15 <b>Proizvodnja hrane i pića</b> <i>Manufacture of food products and beverages</i>	107,4	111,0	103,4	92,3	93,3
16 <b>Proizvodnja duhanskih proizvoda</b> <i>Manufacture of tobacco products</i>	135,0	107,5	79,6	105,8	106,1
17 <b>Proizvodnja tekstila</b> <i>Manufacture of textiles</i>	100,5	80,8	80,4	76,4	72,3
18 <b>Proizvodnja odjeće; dorada i bojenje krzna</b> <i>Manufacture of clothing; dressing and dyeing of fur</i>	85,3	97,1	113,8	86,5	82,6
19 <b>Prerada kože, izrada galanterije i obuće</b> <i>Processing of leather, mfr. of haberdashery, footwear</i>	93,7	93,1	99,4	101,5	85,0
20 <b>Prerada drveta/drva i proizvodnja proizvoda od drveta/drva, osim namještaja</b> <i>Processing of wood, mfr. wood products not furniture</i>	80,6	77,9	96,7	64,9	71,8
21 <b>Proizvodnja celuloze, papira i proizvoda od papira</b> <i>Manufacture of pulp, paper and paper products</i>	110,3	108,4	98,3	98,3	100,3

**INDEKSI INDUSTRIJSKE PROIZVODNJE, Juli / Srpanj 2009. godine (nastavak)**  
**INDICES OF INDUSTRIAL PRODUCTION, July 2009. (continued)**

	<b><math>\frac{\text{VI 2009}}{\text{I 2008}}</math></b>	<b><math>\frac{\text{VII 2009}}{\text{I 2008}}</math></b>	<b><math>\frac{\text{VII 2009}}{\text{VI 2009}}</math></b>	<b><math>\frac{\text{VII 2009}}{\text{VII 2008}}</math></b>	<b><math>\frac{\text{I-VII 2009}}{\text{I-VII 2008}}</math></b>
22 <b>Izdavačka i štamparska/tiskarska djelatnost</b> <i>Publishing, printing and recorded media</i>	107,2	109,5	102,1	112,1	104,3
23 <b>Proizvodnja koksa, naftnih derivata i nuklearnog goriva</b> <i>Mfr. of coke, petroleum products &amp; nuc. fuel</i>	28,5	97,3	341,4	86,2	64,5
24 <b>Proizvodnja kemikalija i kemijskih proizvoda</b> <i>Manufacture of chemicals and chemical products</i>	97,1	117,4	120,9	97,7	103,2
25 <b>Proizvodnja proizvoda od gume i plastike</b> <i>Manufacture of rubber and plastics products</i>	90,6	83,7	92,4	77,3	77,2
26 <b>Proizvodnja ostalih nemetalnih min.proizvoda</b> <i>Mfr. of other non-metallic mineral products</i>	84,6	90,3	106,7	80,3	73,5
27 <b>Proizvodnja metala</b> <i>Manufacture of basic metals</i>	90,1	85,7	95,1	86,7	82,8
28 <b>Proizv. proizvoda od metala, osim mašina/strojeva i opreme</b> <i>Manufacture of metal products not machines</i>	81,9	76,0	92,8	102,3	67,3
29 <b>Proizvodnja mašina/strojeva i uređaja, d.n.</b> <i>Manufacture of machinery and equipment n.e.c.</i>	70,2	79,9	113,8	77,3	69,0
30 <b>Proizvodnja kanc./ured. mašina/strojeva i računara (kompjuter)</b> <i>Manufacture of office machinery and computers</i>	18,9	18,4	97,4	15,5	51,8
31 <b>Proizvodnja električnih mašina/strojeva i aparata, d.n.</b> <i>Mfr. of electrical machinery &amp; apparatus n.e.c.</i>	78,1	63,9	81,8	78,5	78,2
33 <b>Proizvodnja medicinskih, preciznih, optičkih instrumenata, satova</b> <i>Mfr. of medical and precision instruments</i>	92,3	73,5	79,6	68,1	100,5
34 <b>Proizvodnja mot.vozila,prikolica i poluprikolica</b> <i>Mfr. of motor vehicles, trailers, semi-trailers</i>	26,9	31,0	115,2	26,1	20,7
35 <b>Proizvodnja ostalih saobr./prijevoznih sredstava</b> <i>Manufacture of other transport equipment</i>	87,9	38,9	44,3	36,3	58,3
36 <b>Proizvodnja namještaja, prerađivačka industrija, d.n.</b> <i>Manufacture of furniture; manufacturing n.e.c.</i>	79,5	78,3	98,5	90,3	73,7
37 <b>Reciklaža</b> <i>Recycling</i>	62,6	82,2	131,3	71,0	49,4
<b>E Snabdijevanje/Opskrba električnom energijom, plinom i vodom</b> <i>Electricity, gas and water supply</i>	94,9	99,2	104,5	95,3	101,2
40 <b>Snabdijevanje/Opskrba električnom energijom, plinom, parom i toplom vodom</b> <i>Electricity, gas, steam and hot water supply</i>	94,9	99,2	104,5	95,3	101,2

**Napomena: Prethodni podaci**  
*Note: Preliminary data*

**INDEKSI INDUSTRIJSKE PROIZVODNJE PO PODRUČJIMA I OBLASTIMA KD**  
**INDICES OF INDUSTRIAL PRODUCTION BY SECTIONS AND DIVISIONS OF CEA**

	2006 2005	2007 2006	2008 2007	Ø 2005 = 100						
				I 2009	II 2009	III 2009	IV 2009	V 2009	VI 2009	VII 2009
<b>INDUSTRIJA UKUPNO</b> <i>TOTAL INDUSTRY</i>	110,4	108,6	107,9	106,7	105,6	113,9	119,5	111,6	125,5	128,8
<b>PREMA GLAVNIM INDUSTRIJSKIM GRUPACIJAMA</b> <i>BY MAIN INDUSTRIAL GROUPINGS</i>										
<b>Energija</b> <i>Energy</i>	107,8	102,5	109,2	127,5	119,0	121,5	107,8	109,0	114,4	119,1
<b>Intermedijarni proizvodi, osim energije</b> <i>Intermediate goods, except energy</i>	116,3	104,0	99,9	73,4	81,9	93,4	101,3	111,4	111,5	108,8
<b>Kapitalni proizvodi</b> <i>Capital goods</i>	102,0	139,6	104,0	94,0	95,8	92,9	90,7	83,0	95,1	96,6
<b>Trajni proizvodi za široku potrošnju</b> <i>Durable consumer goods</i>	120,6	116,5	89,6	92,6	83,0	79,5	92,0	84,2	101,1	99,9
<b>Netrajni proizvodi za široku potrošnju</b> <i>Non - durable consumer goods</i>	107,1	114,8	120,5	123,0	121,5	138,5	168,4	126,5	168,3	177,9
<b>PREMA PODRUČJIMA I OBLASTIMA KD-a</b> <i>BY SECTIONS AND DIVISIONS OF CE-a</i>										
<b>C Rudarstvo</b> <i>Mining</i>	108,8	105,6	105,1	106,2	110,8	114,1	111,7	111,6	115,2	110,8
10 <b>Vađenje ugljena i treseta</b> <i>Mining of coal and peat</i>	101,1	104,3	109,4	111,2	114,4	118,7	109,6	103,8	103,6	106,9
13 <b>Vađenje ruda metala</b> <i>Mining of metal ore</i>	91,3	115,3	91,0	32,2	50,2	112,7	95,7	69,0	73,6	85,7
14 <b>Vađenje ostalih ruda i kamena</b> <i>Other mining and quarrying</i>	164,5	110,8	88,8	82,4	93,9	82,6	128,3	171,2	201,5	141,2
<b>D Prerađivačka industrija</b> <i>Manufacturing</i>	110,4	111,7	108,2	96,3	98,8	110,6	125,8	111,4	129,6	133,9
15 <b>Proizvodnja hrane i pića</b> <i>Manufacture of food products and beverages</i>	104,0	107,9	103,4	91,6	88,1	104,8	124,0	120,4	130,5	134,3
16 <b>Proizvodnja duhanskih proizvoda</b> <i>Manufacture of tobacco products</i>	114,1	95,9	105,9	110,1	101,7	106,3	155,5	108,3	156,4	124,5
17 <b>Proizvodnja tekstila</b> <i>Manufacture of textiles</i>	86,9	77,8	113,2	59,1	50,2	79,1	74,4	69,5	78,8	65,7
18 <b>Proizvodnja odjeće; dorada i bojenje krzna</b> <i>Manufacture of wearing apparel; dressing and dyeing of fur</i>	83,4	99,5	115,7	65,2	77,8	85,6	82,2	87,6	98,2	106,2
19 <b>Prerada kože, izrada galanterije i obuće</b> <i>Tanning and dressing of leather; manufacture of luggage, handbags, saddlery, harness and footwear</i>	118,1	104,3	104,7	104,1	139,8	104,9	115,4	99,4	117,5	103,6
20 <b>Prerada drveta/drva i proizvoda od drveta/drva, osim namještaja</b> <i>Manufacture of wood and of products of wood and cork except furniture; manufacture of articles of straw and plaiting materials</i>	105,1	103,0	96,6	56,1	65,9	78,2	84,3	89,3	82,5	86,2
21 <b>Proizvodnja celuloze, papira i proizvoda od papira</b> <i>Manufacture of pulp, paper and paper products</i>	197,2	94,4	109,6	181,0	225,5	221,8	217,7	201,5	244,5	239,1
22 <b>Izdavačka i štamparska/tiskarskih djelatnost</b> <i>Publishing, printing and reproduction of recorded media</i>	109,0	132,0	114,6	124,9	135,0	146,6	176,3	147,6	176,2	184,9

**INDEKSI INDUSTRIJSKE PROIZVODNJE PO PODRUČJIMA I OBLASTIMA KD (nastavak)**  
**INDICES OF INDUSTRIAL PRODUCTION BY SECTIONS AND DIVISIONS OF CEA (continued)**

	2006 2005	2007 2006	2008 2007	Ø 2005 = 100						
				I 2009	II 2009	III 2009	IV 2009	V 2009	VI 2009	VII 2009
23 <b>Proizvodnja koksa, naftnih derivata i nuklearnog goriva</b> <i>Manufacture of coke, refined petroleum products and nuclear fuel</i>	99,9	132,4	97,5	156,6	101,4	101,1	85,8	36,5	36,7	125,4
24 <b>Proizvodnja kemikalija i kemijskih proizvoda</b> <i>Manufacture of chemicals and chemical products</i>	147,0	121,7	151,4	253,1	229,4	275,4	330,7	168,6	303,8	375,7
25 <b>Proizvodnja proizvoda od gume i plastike</b> <i>Manufacture of rubber and plastics products</i>	97,6	116,2	99,2	75,1	68,8	80,9	82,2	77,8	103,6	98,3
26 <b>Proizvodnja ostalih nemetalnih mineralnih proizvoda</b> <i>Manufacture of other non-metallic mineral products</i>	115,1	105,4	108,8	29,5	76,0	106,9	122,8	141,6	114,3	121,4
27 <b>Proizvodnja metala</b> <i>Manufacture of basic metals</i>	104,4	106,6	104,3	86,3	82,7	84,8	101,7	107,6	104,3	99,2
28 <b>Proizvodnja proizvoda od metala, osim mašina/strojeva i opreme</b> <i>Manufacture of fabricated metal products except machinery and equipment</i>	107,0	137,9	101,8	90,3	89,2	106,0	84,9	106,5	121,4	118,3
29 <b>Proizvodnja mašina/strojeva i uređaja, d.n.</b> <i>Manufacture of machinery and equipment n.e.c.</i>	107,8	140,3	100,5	116,9	127,3	85,3	95,7	85,1	122,8	116,6
30 <b>Proizvodnja kanc./ured. mašina/strojeva i računara (kompjutera)</b> <i>Manufacture of office machinery and computers</i>	83,0	147,1	87,8	85,2	74,9	74,3	59,8	20,7	20,2	19,7
31 <b>Proizvodnja električnih mašina/strojeva i aparata, d.n.</b> <i>Manufacture of electrical machinery and apparatus n.e.c.</i>	85,5	80,0	96,9	57,0	54,8	49,7	46,5	50,7	57,0	41,1
33 <b>Proizv. medicinskih, preciznih, optičkih instrumenata, satova</b> <i>Manufacture of medical, precision and optical instruments, watches and clocks</i>	104,5	103,1	119,9	136,0	136,4	110,4	122,8	161,7	121,1	105,1
34 <b>Proizvodnja motornih vozila, prikolica i poluprikolica</b> <i>Manufacture of motor vehicles, trailers and semi-trailers</i>	87,2	156,9	97,6	40,9	38,2	37,3	55,8	33,0	44,0	46,6
35 <b>Proizvodnja ostalih saobraćajnih/prijevoznih sredstava</b> <i>Manufacture of other transport equipment</i>	44,0	77,0	180,1	41,3	16,0	32,3	34,8	35,3	53,1	23,9
36 <b>Proizvodnja namještaja, prerađivačka industrija, d.n.</b> <i>Manufacture of furniture; manufacturing n.e.c.</i>	122,8	116,3	88,3	94,6	84,0	80,1	92,2	85,0	101,4	99,9
37 <b>Reciklaža</b> <i>Recycling</i>	104,3	108,9	104,2	45,0	69,1	72,2	76,3	85,9	68,5	91,0
<b>E Snabdijevanje/Opskrba el. energijom, plinom i vodom</b> <i>Electricity, gas and water supply</i>	111,6	101,7	109,1	136,8	121,6	123,1	106,7	111,9	120,6	126,1
40 <b>Snabdijevanje/Opskrba el. en., plinom, parom i toplom vodom</b> <i>Electricity, gas, steam and hot water supply</i>	111,6	101,7	109,1	136,8	121,6	123,1	106,7	111,9	120,6	126,1
<b>Napomena: Prethodni podaci</b> <i>Note: Preliminary data</i>										

**INDEKSI INDUSTRIJSKE PROIZVODNJE PREMA PODRUČJIMA KD**  
**INDICES OF INDUSTRIAL PRODUCTION BY SECTIONS OF CEABY SECTIONS OF CEA**

Ø 2005=100

	<b>UKUPNO C, D i E</b> <i>TOTAL C, D i E</i>	<b>C Rudarstvo</b> <i>Mining</i>	<b>D Prerađivačka industrija</b> <i>Manufacturing</i>	<b>E Snabdijevanje/opskrba električnom energijom, plinom i vodom</b> <i>Electricity, gas and water supply</i>
			<b>2007.</b>	
<b>XII</b>	122,8	108,8	120,8	137,9
			<b>2008.</b>	
<b>I</b>	114,5	103,1	111,9	129,5
<b>II</b>	117,7	107,9	116,5	127,5
<b>III</b>	113,2	105,7	115,0	113,0
<b>IV</b>	120,5	105,7	130,2	102,2
<b>V</b>	125,3	110,4	135,6	105,4
<b>VI</b>	132,7	111,2	143,4	116,4
<b>VII</b>	139,3	123,7	146,3	129,7
<b>VIII</b>	137,0	131,5	143,2	122,7
<b>IX</b>	141,2	132,3	144,1	138,7
<b>X</b>	144,2	147,0	146,5	135,6
<b>XI</b>	133,3	137,8	133,8	128,6
<b>XII</b>	134,4	132,1	134,4	136,0
			<b>2009.</b>	
<b>I</b>	106,7	106,2	96,3	136,8
<b>II</b>	105,6	110,8	98,8	121,6
<b>III</b>	113,9	114,1	110,6	123,1
<b>IV</b>	119,5	111,7	125,8	106,7
<b>V</b>	111,6	111,6	111,4	111,9
<b>VI</b>	125,5	115,2	129,6	120,6
<b>VII</b>	128,8	110,8	133,9	126,1

**INDEKSI INDUSTRIJSKE PROIZVODNJE PREMA GLAVNIM INDUSTRIJSKIM GRUPACIJAMA**  
**INDICES OF INDUSTRIAL PRODUCTION BY MAIN INDUSTRIAL GROUPINGS**

Ø 2005=100

	<b>Energija</b> <i>Energy</i>	<b>Intermedijarni proizvodi, osim energije</b> <i>Intermediate goods, except energy</i>	<b>Kapitalni proizvodi</b> <i>Capital goods</i>	<b>Trajni proizvodi za široku potrošnju</b> <i>Durable consumer goods</i>	<b>Netrajni proizvodi za široku potrošnju</b> <i>Non - durable consumer goods</i>
			<b>2007.</b>		
<b>XII</b>	127,0	99,2	205,6	127,1	126,4
			<b>2008.</b>		
<b>I</b>	120,7	98,1	119,8	132,9	120,9
<b>II</b>	119,4	114,2	133,1	125,2	114,7
<b>III</b>	108,6	121,9	132,4	126,1	102,6
<b>IV</b>	101,5	119,9	169,7	124,5	135,6
<b>V</b>	105,4	130,1	154,4	119,9	141,3
<b>VI</b>	114,1	133,5	153,1	118,4	155,5
<b>VII</b>	126,2	122,8	156,2	109,8	178,5
<b>VIII</b>	122,4	128,6	146,6	118,4	168,2
<b>IX</b>	132,1	129,5	159,6	130,3	165,5
<b>X</b>	135,5	133,7	167,2	147,6	163,0
<b>XI</b>	129,5	116,1	148,0	128,2	156,5
<b>XII</b>	132,7	101,0	137,1	129,1	176,6
			<b>2009.</b>		
<b>I</b>	127,5	73,4	94,0	92,6	123,0
<b>II</b>	119,0	81,9	95,8	83,0	121,5
<b>III</b>	121,5	93,4	92,9	79,5	138,5
<b>IV</b>	107,8	101,3	90,7	92,0	168,4
<b>V</b>	109,0	111,4	83,0	84,2	126,5
<b>VI</b>	114,4	111,5	95,1	101,1	168,3
<b>VII</b>	119,1	108,8	96,6	99,9	177,9

**Napomena: Prethodni podaci**

*Note: Preliminary data*



**ZAKLANA STOKA I PERAD U KLAONICAMA, II tromjesečje 2009.**  
*LIVESTOCK AND POULTRY SLAUGHTERED IN ABATTOIRS, II<sup>nd</sup> quarter 2009*

	Zaklano u II tromjesečju <i>Slaughtered in the II<sup>nd</sup> quarter</i>					Index <u>IV-VI 2009</u> IV-VI 2008	
	2008		2009			broj grla <i>Number of head</i>	težina <i>Weight</i>
	broj grla <i>Number of head</i>	neto težina,t <i>Net weight, t</i>	broj grla <i>Number of head</i>	neto težina,t <i>Net weight, t</i>	randman <i>Coeff.</i>		
<b>GOVEDA - UKUPNO</b> <i>CATTLE - TOTAL</i>	<b>31.149</b>	<b>5.199,0</b>	<b>28.632</b>	<b>4.471,5</b>	<b>54,6</b>	<b>91,9</b>	<b>86,0</b>
<b>Telad</b> <i>Calves</i>	14.984	973,5	15.091	943,2	57,9	100,7	96,9
<b>Junad</b> <i>Heifers and bullocks</i>	11.549	2.838,4	9.951	2.467,7	54,9	86,2	86,9
<b>Krave</b> <i>Cows</i>	4.511	1352,9	3.531	1046,8	51,4	78,3	77,4
<b>Ostala goveda</b> <i>Other cattle</i>	105	34,2	59	13,8	52,4	56,2	40,4
<b>OVCE - UKUPNO</b> <i>SHEEPS - total</i>	<b>18.998</b>	<b>290,0</b>	<b>21.737</b>	<b>313,4</b>	<b>52,4</b>	<b>114,4</b>	<b>108,1</b>
<b>Janjad</b> <i>Lambs</i>	16.778	242,4	18.782	252,2	52,3	111,9	104,0
<b>Šilježad, ovce i ovnovi</b> <i>Year-lings, ewes and rams</i>	2.220	47,6	2.955	61,2	53,0	133,1	128,6
<b>SVINJE - UKUPNO</b> <i>PIGS - total</i>	<b>6.128</b>	<b>253,3</b>	<b>8.781</b>	<b>464,2</b>	<b>78,5</b>	<b>143,3</b>	<b>183,3</b>
<b>Odojci do 20 kg</b> <i>Suckling pigs to 20 kg</i>	2.514	37,2	2.465	34,5	74,0	98,1	92,7
<b>Ostale svinje</b> <i>Other</i>	3.614	216,1	6.316	429,7	78,9	174,8	198,8
<b>PERAD - UKUPNO, u hilj./tis</b> <i>POULTRY - TOTAL, in thousands</i>	<b>3.855,9</b>	<b>5.113,7</b>	<b>3.470,7</b>	<b>4.724,9</b>	<b>73,7</b>	<b>90,0</b>	<b>92,4</b>
<b>Tovljeni pilići</b> <i>Fattened chickens</i>	3.766,9	5.013,4	3.430,3	4.667,9	73,8	91,1	93,1
<b>Ostala perad</b> <i>Other poultry</i>	89,0	100,3	40,4	57,0	70,3	45,4	56,8

**ZAKLANA STOKA I PERAD U KLAONICAMA U FBiH U I POLUGODIŠTU 2009 GODINE**  
*LIVESTOCK AND POULTRY SLAUGHTERED IN ABATTOIRS IN FB&H IN FIRST HALF 2009*

	Zaklano u I polugodištu <i>Slaughtered in I half</i>					Index <u>I - VI 2009</u> <u>I - VI 2008</u>	
	2008		2009			broj grla <i>number of head</i>	težina <i>Weight</i>
	broj grla <i>number of head</i>	neto težina,t <i>net weight, t</i>	broj grla <i>number of head</i>	neto težina,t <i>net weight, t</i>	randman <i>coeff.</i>		
<b>GOVEDA - UKUPNO</b> <i>CATTLE - TOTAL</i>	<b>56.301</b>	<b>9.613,4</b>	<b>53.378</b>	<b>8.770,1</b>	<b>54,4</b>	<b>94,8</b>	<b>91,2</b>
<b>Telad</b> <i>Calves</i>	26.021	1.711,8	26.374	1.650,8	57,4	101,4	96,4
<b>Junad</b> <i>Heifers and bullocks</i>	21.721	5.360,6	19.602	4.873,7	54,8	90,2	90,9
<b>Krave</b> <i>Cows</i>	8.382	2.488,6	7.294	2.219,5	51,6	87,0	89,2
<b>Ostala goveda</b> <i>Other cattle</i>	177	52,4	108	26,1	52,3	61,0	49,8
<b>OVCE - UKUPNO</b> <i>SHEEP - total</i>	<b>32.762</b>	<b>509,7</b>	<b>34.437</b>	<b>503,7</b>	<b>52,2</b>	<b>105,1</b>	<b>98,8</b>
<b>Janjad</b> <i>Lambs</i>	27.362	395,9	28.330	377,1	51,9	103,5	95,3
<b>Šilježad, ovce i ovnovi</b> <i>Year-lings, ewes and rams</i>	5.400	113,8	6.107	126,6	52,9	113,1	111,2
<b>SVINJE - UKUPNO</b> <i>PIGS - total</i>	<b>15.849</b>	<b>827,5</b>	<b>15.986</b>	<b>846,9</b>	<b>77,3</b>	<b>100,9</b>	<b>102,3</b>
<b>Odojci do 20 kg</b> <i>Suckling pigs to 20 kg</i>	4.717	67,8	4.284	60,0	73,7	90,8	88,5
<b>Ostale svinje</b> <i>Other pigs</i>	11.132	759,7	11.702	786,9	77,3	105,1	103,6
<b>PERAD - UKUPNO, u hilj./tis</b> <i>POULTRY - TOTAL, in thousands</i>	<b>7.078,4</b>	<b>9.446,5</b>	<b>7.556,3</b>	<b>10.249,1</b>	<b>73,7</b>	<b>106,8</b>	<b>108,5</b>
<b>Tovljeni pilići (brojleri)</b> <i>Fattened chickens (broilers)</i>	6.714,2	9.076,4	7.404,8	10.072,0	73,7	110,3	111,0
<b>Ostala perad</b> <i>Other poultry</i>	364,2	370,1	151,5	177,1	70,2	41,6	47,9

PROIZVODNJA, PRODAJA I ZALIHE ŠUMSKIH SORTIMENATA , juni/lipanj 2009.  
PRODUCTION, SALE, AND STORES OF FORESTRY ASSORTMENTS, June 2009

u hilj./tis m<sup>3</sup>  
in thousands of cubic meters

	Proizvodnja Production				Prodaja Sale		Zalihe Stocks 2009	
	VI		I - VI		I - VI			
	2008	2009	2008	2009	2008	2009		
<b>UKUPNO</b>	184	144	959	725	930	645	144	<i>TOTAL</i>
<b>ČETINARA/ČETINJAČA</b>	96	67	475	328	462	266	72	<i>CONIFERS</i>
<b>LIŠĆARA/LISTAČA</b>	88	77	484	397	468	379	72	<i>BROAD - LEAF</i>
<b>Trupci četinarara/četinjača</b>	71	47	359	250	350	202	26	<i>Logs coniferous</i>
<b>Jamsko drvo četinarara/četinjača</b>	6	5	36	24	29	13	8	<i>Mining wood, coniferous</i>
<b>Ostalo dugo drvo četinarara/četinjača</b>	11	8	47	26	42	19	19	<i>Long coniferous wood</i>
<b>Prostorno drvo četinarara/četinjača</b>	7	7	29	27	39	32	18	<i>Cord coniferous wood</i>
<b>Trupci lišćara/listača</b>	28	18	179	127	179	119	12	<i>Logs broadleaf</i>
<b>Jamsko drvo lišćara/listača</b>	0	0	3	2	3	2	1	<i>Mining wood, broadleaf</i>
<b>Ostalo dugo drvo lišćara/listača</b>	0	0	0	0	0	0	0	<i>Long broadleaf wood</i>
<b>Prostorno drvo lišćara/listača</b>	1	3	5	10	5	1	1	<i>Cord broadleaf wood</i>
<b>Ogrjevno drvo četinarara/četinjača</b>	1	0	3	1	3	1	0	<i>Coniferous firewood</i>
<b>Ogrjevno drvo lišćara/listača</b>	58	56	297	258	280	256	58	<i>Broadleaf firewood</i>
<b>Ostalo grubo obrađeno drvo<sup>1)</sup></b>	-	-	-	-	-	0	-	<i>Other roughly worked wood<sup>1)</sup></i>

<sup>1)</sup> Uključuje sitno tehničko drvo, cijepane drvene motke i kolje

<sup>1)</sup> Including small lumber, shopped wooden poles and stakes

**GRAĐEVINARSTVO**  
*CONSTRUCTION*

**INDEKS FIZIČKOG OBIMA/OBUJMA GRAĐEVINSKIH RADOVA <sup>1)</sup>**  
*TOTAL VOLUME INDEX OF CONSTRUCTION*

Mjesec Month	Indeksi fizičkog obima/obujma građevinskih radova/ Total volume index of construction						Verižni indeksi Chain indices
	<u>2009</u> Ø 2006	<u>2009</u> Ø 2007	<u>2009</u> Ø 2008	<u>2009</u> 2006	<u>2009</u> 2007	<u>2009</u> 2008	
I	102,1	83,2	62,1	370,6	176,8	101,8	-
II	71,7	58,5	43,6	225,9	108,5	73,4	70,2
III	99,6	81,2	60,6	212,9	116,3	76,5	138,8
IV	113,0	92,2	68,7	146,1	107,2	83,1	113,5
V	125,7	102,5	76,4	123,3	102,9	79,4	111,2
VI	131,9	107,6	80,2	105,3	105,2	70,6	105,0
Ø I - VI	107,3	87,5	65,3	157,4	114,5	79,6	-

<sup>1)</sup> Izvorni indeksi (kalendarski i sezonski neprilagođeni)

<sup>1)</sup> Basic indices (timely and seasonally non-adjusted)

**INDEKSI VRIJEDNOSTI IZVRŠENIH GRAĐEVINSKIH RADOVA PO VRSTAMA GRAĐEVINA, JUNI/LIPANJ 2009**  
*INDICES OF THE VALUE OF CONSTRUCTION PUT IN PLACE BY THE TYPE OF BUILDING FACILITIES, JUNE 2009*

	<u>VI 2009</u> V 2009	<u>VI 2009</u> VI 2008	<u>I - VI 2009</u> I - VI 2008	<u>VI 2009</u> Ø 2008	
<b>Nominalni indeksi</b>					<i>Nominal indices</i>
Gradevinarstvo	105,0	70,6	79,6	80,2	<i>Construction</i>
Zgrade	114	67,4	74,0	74,1	<i>Buildings</i>
Ostale građevine	96,8	74,5	88,3	88,2	<i>Other buildings</i>

**VRIJEDNOST UGOVORENIH I IZVRŠENIH GRAĐEVINSKIH RADOVA, I-VI 2009**  
*VALUE OF SETTLED AND COMPLETED CONSTRUCTION WORKS, JANUARY - JUNE 2009*

	Vrijednost ugovorenih radova ukupno, '000 KM Total value of contracts	Realizacija realization %	ukupno Total	zgrade Buildings	ostale građevine Other buildings
<b>UKUPNO / TOTAL</b>	555.027	59,3	329.683	186.685	142.998

**IZVRŠENI GRAĐEVINSKI RADOVI**  
*PUT IN PLACE CONSTRUCTION WORKS*

	2008				2009			
	Struktura izvršenih radova prema vrsti građevina <i>put in place by type of buildings</i>		Struktura izvršenih radova prema vrsti radova <i>put in place by type of works</i>		Struktura izvršenih radova prema vrsti građevina <i>put in place by type of buildings</i>		Struktura izvršenih radova prema vrsti radova <i>put in place by type of works</i>	
	na zgradama <i>On buildings</i>	na ostalim građevinama <i>On other facilities</i>	novogradnja <i>Newly-built buildings</i>	ostali radovi <sup>1)</sup> <i>other works<sup>1)</sup></i>	na zgradama <i>On buildings</i>	na ostalim građevinama <i>On other facilities</i>	novogradnja <i>Newly-built buildings</i>	ostali radovi <sup>1)</sup> <i>Other works<sup>1)</sup></i>
I	70,6	29,4	67,1	32,9	63,6	36,4	68,1	31,9
II	64,3	35,7	68,5	31,5	68,3	31,7	65,2	34,8
III	62,5	37,5	71,1	28,9	62,2	37,8	66,8	33,2
IV	62,2	37,8	66,8	33,2	51,9	48,1	64,6	35,4
V	57,4	42,6	63,8	36,2	48,5	51,5	59,1	40,9
VI	55,0	45,0	63,5	36,5	52,5	47,5	63,4	36,6
VII	59,1	40,9	59,0	41,0				
VIII	57,0	43,0	57,3	42,7				
IX	54,9	45,1	59,1	40,9				
X	48,5	51,5	57,3	42,7				
XI	55,0	45,0	61,7	38,3				
XII	50,3	49,7	63,4	36,6				

<sup>1)</sup> Rekonstrukcije, popravci i održavanje postojećih građevina

<sup>1)</sup> Reconstructions, maintenance and repair works of existing buildings

**BROJ RADNIKA NA GRADILIŠTIMA PO VRSTAMA GRAĐEVINSKIH OBJEKATA I VRSTI POSLOVA, JUNI/LIPANJ 2009**  
 NUMBER OF PERSONS IN PAID EMPLOYMENT BY TYPE OF CONSTRUCTION AND BY TYPE OF WORKS, JUNE 2009

	Ukupno Total	Struktura Structure	Broj radnika Number of workers		
			radnici na gradilištima workers in paid employment	radnici na rukovodećim i općim poslovima top level executives and workers	
<b>UKUPNO</b>	<b>11.047</b>	<b>100,0</b>	<b>9.091</b>	<b>1.956</b>	<b>TOTAL</b>
<b>Zgrade</b>	5.749	52,0	4.757	992	<i>Buildings</i>
<b>Ostale građevine</b>	5.298	48,0	4.334	964	<i>Other buildings</i>

**NARUDŽBE GRAĐEVINSKIH RADOVA** %  
 CONSTRUCTION PROJECT ORDERS

	2008				2009			
	na zgradama <i>On buildings</i>	na ostalim građevinama <i>On other building facilities</i>	novogradnja <i>Newly-built buildings</i>	ostali radovi <sup>1)</sup> <i>Other works<sup>1)</sup></i>	na zgradama <i>On buildings</i>	na ostalim građevinama <i>On other building facilities</i>	novogradnja <i>Newly-built buildings</i>	ostali radovi <sup>1)</sup> <i>Other works<sup>1)</sup></i>
I	66,1	33,9	73,7	26,3	56,5	43,5	76,1	23,9
II	75,7	24,3	75,7	24,3	77,7	22,3	56,1	43,9
III	75,2	24,8	66,0	34,0	54,2	45,8	60,4	39,6
IV	60,2	39,8	83,7	16,3	35,5	64,5	56,8	43,2
V	28,2	71,8	68,3	31,7	53,8	46,2	53,2	46,8
VI	50,8	49,2	62,4	37,6	44,4	55,6	57,3	42,7
VII	42,3	57,7	60,1	39,9				
VIII	60,5	39,5	57,3	42,7				
IX	41,5	58,5	47,6	52,4				
X	45,0	55,0	47,4	52,6				
XI	51,8	48,2	56,6	43,4				
XII	63,0	37,0	64,1	35,9				

**STRUKTURA ODRAĐENIH SATI NA GRADILIŠTIMA PREMA VRSTI GRAĐEVINA I RADOVA, 2009** %  
 COMPOSITION OF HOURS WORKED ON SITES BY TYPE OF CONSTRUCTIONS AND TYPE OF WORK 2009

Vrsta građevina <i>Type of constructions</i>	VI			I - VI		
	ukupno <i>Total</i>	novo-gradnja <i>New construction</i>	ostali radovi <i>Other works</i>	ukupno <i>Total</i>	novo-gradnja <i>New construction</i>	ostali radovi <i>Other works</i>
<b>Ukupno</b>	<b>100,0</b>	54,0	46,0	<b>100,0</b>	53,8	46,2
<i>Total</i>						
<b>Zgrade</b>	51,0	38,0	13,0	53,5	39,6	13,9
<i>Buildings</i>						
<b>Ostale građevine</b>	49,0	16,0	33,0	46,5	14,2	32,3
<i>Other buildings</i>						

**STAMBENA IZGRADNJA<sup>1)</sup>**  
 RESIDENTAL CONSTRUCTION<sup>1)</sup>

	Završeni stanovi Completed dwellings		Broj nezavršenih stanova <sup>2)</sup> <i>Uncompleted dwellings<sup>2)</sup></i>
	broj Number	površina, m <sup>2</sup> <i>Surface area, m<sup>2</sup></i>	
<b>I - VI 2009</b>	296	17933	1830
<b>I - VI 2008</b>	265	18347	1875
<b>Indeksi</b> <i>Indices</i>	<b>I - VI 2009</b> <b>I - VI 2008</b>	111,6	97,7

<sup>1)</sup> samo novi stanovi koje grade građevinska preduzeća / only new dwellings built by legal entities

<sup>2)</sup> stanje na kraju izvještajnog tromjesečja / situation at the end of the three-month reporting period

**PROSJEČNE CIJENE ZAVRŠENIH STANOVA, I - VI 2009**  
*AVERAGE PRICES OF DWELLINGS COMPLETED, JANUARY-JUNE 2009*

	Broj stanova <i>Number of dwellings</i>	Stambena površina <i>Floor area of dwellings (m<sup>2</sup>)</i>	Prosječna cijena kvadratnog metra <i>Average prices of square meter</i>		Od toga troškovi gradnje za kvadratni metar <i>Of that construction costs for square meter</i>			
			KM	indeks <i>index I-VI 09 I-VI 08</i>	KM	indeks <i>index I-VI 09 I-VI 08</i>	udio u ukupnoj cijeni <i>share of total price (%)</i>	
<b>F BIH</b>	<b>371</b>	<b>22257</b>	<b>1692,0</b>	<b>109,0</b>	<b>1223,0</b>	<b>111,3</b>	<b>72,3</b>	<b>F BIH</b>
<b>Po izabranim općinama:</b>								<b>By selected municipalities</b>
Sarajevo	307	18451	1742,5	102,2	1253,8	113,9	72,0	Sarajevo
Ostale općine	64	3806	1490,0	-	1100,0	-	73,8	Other municipalities
<b>Po obliku gradnje:</b>								<b>By form of construction</b>
Za tržište	323	19060	1730,0	110,8	1183,3	107,8	68,4	Market construction
Neprofitna gradnja	48	3197	1635,0	109,0	1282,5	116,5	78,4	Non-profit construction

**PROSJEČNE CIJENE STANOVA U GRADNJI, I - VI 2009**  
*AVERAGE PRICES OF DWELLINGS UNDER CONSTRUCTION, January - June 2009*

	Broj stanova <i>Number of dwellings</i>	Stambena površina <i>Floor area of dwellings (m<sup>2</sup>)</i>	Prosječna cijena kvadratnog metra <i>Average prices of square meter</i>		Od toga troškovi gradnje za kvadratni metar <i>Of that construction costs for square meter</i>			
			KM	indeks <i>index I-VI 09 I-VI 08</i>	KM	indeks <i>index I-VI 09 I-VI 08</i>	udio u ukupnoj cijeni <i>share of total price (%)</i>	
<b>F BIH</b>	<b>271</b>	<b>16205</b>	<b>1512,8</b>	<b>102,3</b>	<b>1112,0</b>	<b>106,3</b>	<b>73,5</b>	<b>F BIH</b>
<b>Po izabranim općinama:</b>								<b>By selected municipalities</b>
Sarajevo	177	9935	1607,5	96,4	1260,0	105,0	78,4	Sarajevo
Ostale općine	94	6270	1449,7	104,6	1013,3	105,0	69,9	Other municipalities
<b>Po obliku gradnje:</b>								<b>By form of construction</b>
Za tržište	209	12162	1555,0	108,7	1240,0	123,8	79,7	Market construction
Neprofitna gradnja	62	4043	1449,5	-	920,0	-	63,5	Non-profit construction

**PROSJEČNA CIJENA STANOVA NA KRAJU GRADNJE I STRUKTURA CIJENE, I - VI 2009**  
*AVERAGE PRICES OF DWELLINGS UNDER CONSTRUCTION, JANUARY - JUNE 2009*

	Stanovi <i>Dwellings</i>		Prosječna cijena po 1 m <sup>2</sup> , KM <i>Average price per 1 m<sup>2</sup>, KM</i>				
	broj <i>number</i>	površina <i>useful floor area m<sup>2</sup></i>	ukupno <i>total</i>	gradevinsko <i>zemljište cost of sites building</i>	troškovi <i>gradnje cost of building</i>	ostali <i>troškovi Other costs</i>	
<b>I. polugodište</b>	<b>371</b>	<b>22257</b>	<b>1692,0</b>	<b>166,4</b>	<b>1223,0</b>	<b>302,6</b>	
Sarajevo	307	18451	1742,5	170,5	1253,8	318,3	Sarajevo
Ostale općine	64	3806	1490,0	150,0	1100,0	240,0	Other municipalities

**GRADJEVINSKI RADOVI IZVOĐAČA IZ F BiH U INOZEMSTVU ( u ` 000 USD )**  
**CONSTRUCTION WORKS - CONTRACTORS FROM F B&H IN ABROAD ( in ` 000 USD )**

**VRIJEDNOST UGOVORENIH I IZVRŠENIH GRAĐEVINSKIH RADOVA <sup>1)</sup>, I - VI 2009**  
**VALUE OF SETTLED AND COMPLETED CONSTRUCTION WORKS <sup>1)</sup>, January - June 2009**

	Vrijednost ugovorenih radova <i>Value of contracts</i>		realizacija <i>realization</i>	Vrijednost izvršenih radova <i>Value of construction put in place</i>			Index ukupno total <b>I - VI 2009</b> <b>I - VI 2008</b>	
	ukupno total	Index <b>I - VI 2009</b> <b>I - VI 2008</b>		ukupno total	visoko gradnja building	nisko gradnja civil enginee- ring		
	` 000 USD	%		` 000 USD				
<b>UKUPNO</b>	<b>283732</b>	<b>104,3</b>	<b>27,6</b>	<b>78359</b>	<b>57219</b>	<b>21140</b>	<b>77,3</b>	<b>TOTAL</b>
	Vrijednost narudžaba <i>Value of contracts</i>		Vrijednost izvršenih radova <i>Value of construction put in place</i>			Prosječan broj radnika na gradilištima u inozemstvu <i>Average number of workers employed on buildings sites abroad</i>		
	ukupno total	realizacija realization %	ukupno total	visoko gradnja building	nisko gradnja civil enginee-ring	ukupno total	od toga iz F BiH <i>of these from F B&amp;H</i>	
							broj radnika na građevskim poslovima <i>number of workers employed on building</i>	Odrađeni sati rada <i>Hours actually worked</i>
` 000 USD	%	` 000 USD						
<b>UKUPNO</b>	<b>283732</b>	<b>27,6</b>	<b>78359</b>	<b>57219</b>	<b>21140</b>	<b>1425</b>	<b>644</b>	<b>161086</b>
<i>TOTAL</i>								
<b>EVROPA</b>	<b>66334</b>	<b>43,2</b>	<b>28689</b>	<b>23344</b>	<b>5345</b>	<b>556</b>	<b>474</b>	<b>135462</b>
<i>Europa</i>								
<b>Njemačka</b>	6855	62,5	4285	3115	1170	212	187	60420
<i>Germany</i>								
<b>Srbija</b>	12861	42,2	5437	5188	249	43	40	6360
<i>Serbia</i>								
<b>Crna Gora</b>	14983	22,1	3318	1530	1788	90	70	15300
<i>Montenegro</i>								
<b>Hrvatska</b>	29867	49,2	14720	12600	2120	126	112	38102
<i>Croatia</i>								
<b>Slovenija</b>	948	77,1	731	713	18	78	58	14130
<i>Slovenija</i>								
<b>Italija</b>	820	24,1	198	198	-	7	7	1150
<i>Italy</i>								
<b>AZIJA</b>	<b>33507</b>	<b>11,3</b>	<b>3810</b>	<b>-</b>	<b>3810</b>	<b>234</b>	<b>7</b>	<b>-</b>
<i>Asia</i>								
<b>Pakistan</b>	<b>33507</b>	<b>11,3</b>	<b>3810</b>	<b>-</b>	<b>3810</b>	<b>234</b>	<b>7</b>	<b>-</b>
<i>Pakistan</i>								
<b>AFRIKA</b>	<b>183891</b>	<b>24,9</b>	<b>45860</b>	<b>33875</b>	<b>11985</b>	<b>635</b>	<b>163</b>	<b>25624</b>
<i>Africa</i>								
<b>Kenija</b>	30358	19,6	5948	-	5948	422	12	-
<i>Kenya</i>								
<b>Libija</b>	119038	26,6	31694	25657	6037	184	129	17224
<i>Libia</i>								
<b>Alžir</b>	10596	58,5	6200	6200	-	20	15	4200
<i>Algeria</i>								
<b>Etiopija</b>	23899	8,5	2018	2018	-	9	7	4200
<i>Ethiopia</i>								

1) Vrijednosti su preračunate po srednjem tečaju tečajne liste Centralne banke BiH broj 256 utvrđenoj na dan 30.12.2008  
(1 USD = 1,370589 KM)

1) Values are calculated at the medium exchange rates of the Central Bank of BiH No. 256 of 30.12.2008 (1 USD = 1,370589 KM)

**GRAĐEVINSKI RADOVI U INOZEMSTVU**  
*CONSTRUCTION PROJECTS ABROAD*

	Izvršeni radovi u inozemstvu <i>Construction projects in place abroad</i>			Vrijednost ugovorenih radova <i>Value of contracts</i> ` 000 KM	Prosječan broj radnika na gradilištima u inozemstvu <i>Average number of workers employed on building sites abroad</i>
	Ukupno <i>Total</i> ` 000 KM	struktura prema vrsti radova <i>Composition by types of works</i>			
		visokogradnja <i>Buildings</i> %	niskogradnja <i>civil engineering</i> %		

**2008**

I - III	85683	47,2	52,8	327128	1537
I - VI	134971	54,3	45,7	361969	1548
I - IX	211038	57,3	42,7	383082	1692
I - XII	239855	55,2	44,8	395875	1710

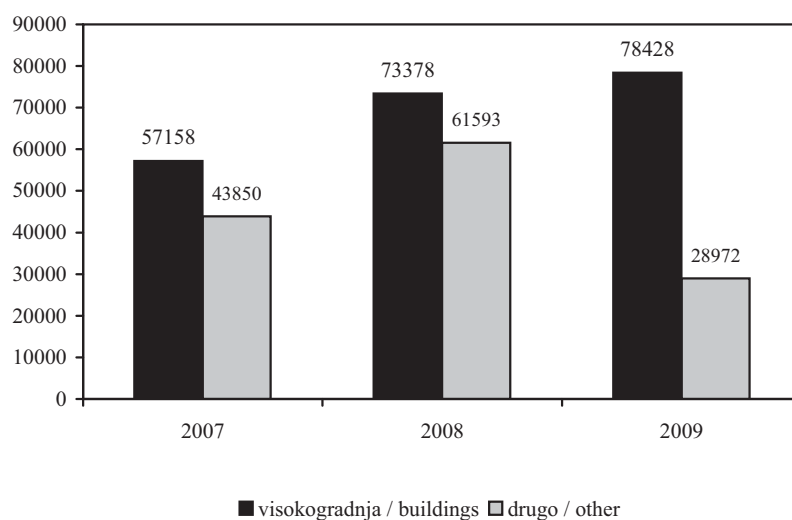
**2009**

I - III	60122	67,3	32,7	312054	1617
I - VI	107400	73,0	27,0	388884	1425

**Slika 1. Vrijednost izvršenih radova na građevinskim objektima u inostranstvu, I - VI 2009**

*Chart 1. Value of construction put in place abroad, I - VI 2009*

` 000 KM





PRIJEVOZ PUTNIKA I ROBE ŽELJEZNICOM, II tromjesečje 2009.  
 RAIL TRANSPORT OF PASSENGERS AND GOODS, II quarter 2009

u hilj./tis.  
 in 000

	II tromjesečje II quarter		Index IV-VI 2009 IV-VI 2008	I - II tromjesečje I - II quarter		Index I-VI 2009 I-VI 2008	
	2008	2009		2008	2009		

PRIJEVOZ PUTNIKA ŽELJEZNICOM  
 RAIL TRANSPORT OF PASSENGERS

<b>Prevezeni putnici, ukupno</b>	<b>136</b>	<b>120</b>	88,2	<b>239</b>	<b>215</b>	90,0	<i>Passengers carried, total</i>
Unutrašnji prijevoz	122	107	87,7	216	194	89,8	<i>National transport</i>
Međunarodni prijevoz	14	13	92,9	23	21	91,3	<i>International transport</i>
<b>Putnički kilometri, ukupno</b>	<b>9.610</b>	<b>8.763</b>	91,2	<b>17.045</b>	<b>15.758</b>	92,4	<i>Passenger-kilometers, total</i>
Unutrašnji prijevoz	7.779	7.374	94,8	13.586	13.305	97,9	<i>National transport</i>
Međunarodni prijevoz	1.831	1.389	75,9	3.459	2.453	70,9	<i>International transport</i>

PRIJEVOZ ROBE ŽELJEZNICOM, 000  
 RAIL TRANSPORT OF GOODS, 000

<b>Prevezena roba, ukupno tona</b>	<b>2.148</b>	<b>1.634</b>	76,1	<b>4.198</b>	<b>3.163</b>	75,3	<i>Goods carried, total tonnes</i>
Unutrašnji prijevoz	1.099	1.085	98,7	2.068	2.057	99,5	<i>National transport</i>
Međunarodni prijevoz	1.035	518	50,0	2.106	1.040	49,4	<i>International transport</i>
Tranzit	14	31	221,4	24	66	275,0	<i>Transit</i>
<b>Tonski kilometri, ukupno</b>	<b>248.101</b>	<b>153.327</b>	61,8	<b>487.105</b>	<b>286.197</b>	58,8	<i>Tonne-kilometers, total</i>
Unutrašnji prijevoz	38.748	34.926	90,1	71.694	58.088	81,0	<i>National transport</i>
Međunarodni prijevoz	204.899	108.513	53,0	407.423	207.533	50,9	<i>International transport</i>
Tranzit	4.454	9.888	222,0	7.988	20.576	257,6	<i>Transit</i>

**Napomena: Prethodni podaci**

Note: Preliminary data

**PROMET NA AERODROMIMA / U ZRAČNIM LUKAMA, II tromjesečje 2009.**  
*TRAFFIC IN AIRPORTS, II<sup>nd</sup> quarter 2009*

	II tromjesečje <i>II quarter</i>		Index <i>IV-VI 2009</i>		I - II tromjesečje <i>I - II quarter</i>		Index <i>I-VI 2009</i>	
	2008	2009	IV-VI 2008		2008	2009	I-VI 2008	

**PROMET AVIONA/ZRAKOPLOVA NA AERODROMIMA / U ZRAČNIM LUKAMA**  
*AIRCRAFT TRAFFIC IN AIRPORTS*

<b>Međunarodni promet aviona/zrakoplova, ukupno</b>	1.604	1.671	104,2	2.759	2.851	103,3	<i>International aircraft traffic, total</i>
<b>Promet domaćih aviona/zrakoplova</b>	345	454	131,6	608	693	114,0	<i>National aircraft traffic</i>
<b>Redovni/Redoviti promet</b>	320	436	136,3	567	668	117,8	<i>Scheduled traffic</i>
<b>Vanredni/Izvanredni promet</b>	25	18	72,0	41	25	61,0	<i>Non-scheduled traffic</i>
<b>Promet stranih aviona/zrakoplova</b>	1259	1217	96,7	2.151	2.158	100,3	<i>Foreign aircraft traffic</i>
<b>Redovni/Redoviti promet</b>	1105	1077	97,5	1.950	1.965	100,8	<i>Scheduled traffic</i>
<b>Vanredni/Izvanredni promet</b>	154	140	90,9	201	193	96,0	<i>Non-scheduled traffic</i>

**PROMET PUTNIKA NA AERODROMIMA / U ZRAČNIM LUKAMA**  
*TRAFFIC OF PASSENGERS IN AIRPORTS*

<b>Međunarodni promet putnika, ukupno</b>	140.540	143.906	102,4	226.466	231.163	102,1	<i>International traffic of passengers, total</i>
<b>Promet domaćim avionima/zrakoplovima</b>	18.404	19.357	105,2	30.335	26.733	88,1	<i>National aircraft traffic</i>
<b>Redovni/Redoviti promet</b>	16.758	16.954	101,2	27.622	24.090	87,2	<i>Scheduled traffic</i>
<b>Vanredni/Izvanredni promet</b>	1.646	2.403	146,0	2.713	2.643	97,4	<i>Non-scheduled traffic</i>
<b>Promet stranim avionima/zrakoplovima</b>	122.136	124.549	102,0	196.131	204.430	104,2	<i>Foreign aircraft traffic</i>
<b>Redovni/Redoviti promet</b>	111.372	117.323	105,3	183.723	196.391	106,9	<i>Scheduled traffic</i>
<b>Vanredni/Izvanredni promet</b>	10.764	7.226	67,1	12.408	8.039	64,8	<i>Non-scheduled traffic</i>

**PROMET TERETA NA AERODROMIMA/U ZRAČNIM LUKAMA, tona**  
*FREIGHT TRAFFIC IN AIRPORTS, tonnes*

<b>Međunarodni promet tereta, ukupno</b>	462	410	88,7	894	778	87,0	<i>International freight traffic, total</i>
<b>Promet domaćim avionima/zrakoplovima</b>	1	3	300,0	5	4	80,0	<i>National aircraft traffic</i>
<b>Redovni/Redoviti promet</b>	1	1	100,0	5	2	40,0	<i>Scheduled traffic</i>
<b>Vanredni/Izvanredni promet</b>	-	2	-	0	2	-	<i>Non-scheduled traffic</i>
<b>Promet stranim avionima/zrakoplovima</b>	461	407	88,3	889	774	87,1	<i>Foreign aircraft traffic</i>
<b>Redovni/Redoviti promet</b>	461	407	88,3	879	771	87,7	<i>Scheduled traffic</i>
<b>Vanredni/Izvanredni promet</b>	-	-	-	10	3	30,0	<i>Non-scheduled traffic</i>

**POŠTANSKE, KURIRSKE I TELEKOMUNIKACIJSKE USLUGE, II tromjesečje 2009.**  
*POSTAL, COURIER AND TELECOMMUNICATION SERVICES, II<sup>nd</sup> quarter 2009*

u hilj./tis.  
in 000

	II tromjesečje <i>II quarter</i>		Index <u>IV-VI 2009</u>	I - II tromjesečje <i>I - II quarter</i>		Index <u>I-VI 2009</u>	
	2008	2009	IV-VI 2008	2008	2009	I-VI 2008	

**POŠTANSKE USLUGE**  
*POSTAL SERVICES*

<b>Pismonosne pošiljke</b>	11.511	11.664	101,3	23.113	23.491	101,6	<i>Number of letters delivered</i>
<b>Paketske pošiljke</b>	46	51	110,9	110	119	108,2	<i>Parcels</i>
<b>Platni promet</b>	5.419	5.416	99,9	11.127	10.878	97,8	<i>Payment operations</i>

**TELEKOMUNIKACIJSKE USLUGE**  
*TELECOMMUNICATION SERVICES*

<b>Telefonski razgovori u javnim govornicama, 000</b>	749	550	73,4	1.553	1.095	70,5	<i>Telephone units measured, ' 000</i>
<b>Fiksni telefonski razgovori u minutama, 000 000</b>	654	574	87,8	1.359	1.202	88,4	<i>Minute of telephone calls by fixed telephones, ' 000 000</i>
<b>Mobilni telefonski razgovori u minutama, 000</b>	84.304	87.994	104,4	157.379	165.918	105,4	<i>Minute of telephone calls by mobitel, ' 000</i>
<b>Internet-trajanje konekcije u minutama, 000 000</b>	129	57	44,2	305	143	46,9	<i>Internet-minutes of connection, ' 000 000</i>
<b>Broj SMS poruka, 000 000</b>	133	302	227,1	279	671	240,5	<i>SMS message, ' 000 000</i>

**Napomena: prethodni podaci**  
*Note: Preliminary data*

TRGOVINA NA MALO PREMA PRETEŽNOJ DJELATNOSTI  
RETAIL TRADE BY PREVAILING ACTIVITY

	Ukupan promet bez PDV u hilj./tis. KM <i>Total sale (VAT excluded) in thousand KM</i>					Promet u trgovini na malo sa PDV u hilj./tis. KM <i>Retail sale (VAT included) in thousand KM</i>				
	VI 09	VI 09 V 09	VI 09 VI 08	I-VI 09	I-VI 09 I-VI 08	VI 09	VI 09 V 09	VI 09 VI 08	I-VI 09	I-VI 09 I-VI 08
<b>Ukupno</b> <i>Total</i>	249.840	104,1	88,9	1.372.761	89,5	505.006	105,0	92,3	2.702.144	91,6
<b>50.102</b> Trgovina motornim vozilima na malo <i>Sale of motor vehicles</i>	15.162	128,3	80,3	78.269	77,6	10.370	127,9	110,4	44.949	87,5
<b>50.302</b> Trgovina na malo dijelova i pribora za motorna vozila <i>Retail sale of spares and equipment for motor vehicles</i>	2.480	106,1	86,5	14.008	83,9	1.999	100,8	95,4	11.052	82,6
<b>50.402</b> Trgovina na malo motociklima, dijelovima i priborom <i>Retail sale of motorcycles, spares and equipment</i>	70	1.881,1	51,8	135	16,0	2	43,6	1,5	77	10,3
<b>50.500</b> Trgovina na malo gorivima i mazivima <i>Retail sale fuels</i>	57.228	111,8	70,2	306.600	71,7	54.020	102,5	75,9	283.812	76,6
<b>52.1</b> Trgovina na malo u nespecijaliziranim prodavnicama/prodavaonicama <i>Retail sale in non-specialized stores</i>	95.084	99,8	103,6	532.114	105,0	94.435	100,5	104,2	531.125	107,5
<b>52.2</b> Trgovina na malo hranom, pićima i duhanskim proizvodima u specijalizir. prodavnicama/prodavaonicama <i>Retail sale of food, beverages and tobacco in specialized stores</i>	10.814	112,5	110,1	55.963	97,8	8.784	108,4	109,3	48.240	103,4
<b>52.3</b> Trgovina na malo farmaceut., medicinskim, kozmetičkim i toaletnim proizvodima <i>Retail sale of pharmaceutical and medical goods, cosmetic and toilet articles</i>	23.437	103,6	109,1	142.272	108,2	26.212	102,1	108,2	160.755	107,7
<b>52.4</b> Ostala trgovina na malo novom robom u specijaliziranim prodavnicama/prodavaonicama <i>Other retail sale of new goods in specialized stores</i>	43.345	96,1	83,5	229.257	82,5	39.771	97,5	86,0	207.583	83,6
<b>52.5</b> Trgovina na malo polovnom robom u prodavnicama/prodavaonicama <i>Retail trade services of second-hand goods in stores</i>	47	104,8	608,2	239	388,0	55	104,8	608,2	279	388,0
<b>52.6</b> Trgovina na malo izvan prodavnica/prodavaonica <i>Retail sale out of stores</i>	2.174	104,8	84,5	13.905	90,3	2.355	107,6	83,8	14.830	88,4
<b>Ostale djelatnosti</b> <i>Other activities</i>	-	-	-	-	-	267.002	108,0	91,4	1.399.443	89,7

TABELA 2. PROMET TRGOVAČKIH POSLOVNIH SUBJEKATA OD OSTALIH DJELATNOSTI  
TRADE IN OTHER ACTIVITIES EXCEPT RETAIL TRADE

	VI 09	I-VI 09
Ostale djelatnosti bez PDV u hilj./tis. KM <i>Other activities (VAT excluded) in thousand KM</i>	46.014	257.504

Napomena : prethodni podaci  
*Note: Previous data*

**TRGOVINA NA MALO PREMA TRGOVAČKIM STRUKAMA**  
*RETAIL TRADE BY BRANCHES*

	<b>Promet u trgovini na malo sa PDV u hilj./tis. KM</b> <i>Retail sale (VAT included) in thousand KM</i>				
	<b>VI 09</b>	<b>VI 09 V 09</b>	<b>VI 09 VI 08</b>	<b>I-VI 09</b>	<b>I-VI 09 I-VI 08</b>
<b>Ukupno</b>	505.006	105,0	92,3	2.702.144	91,6
<i>Total</i>					
<b>01 Motorna vozila</b> <i>Motor vehicles</i>	15.324	177,5	78,7	75.792	77,4
<b>03 Dijelovi i pribor za motorna vozila</b> <i>Motor vehicle parts and accessories</i>	4.661	100,3	98,4	26.992	88,8
<b>04 Motocikli i dijelovi i pribor za motocikle</b> <i>Motorcycles and related parts and accessories</i>	2	43,6	1,5	77	10,3
<b>05 Motorna goriva i maziva</b> <i>Automotive fuel</i>	95.644	106,1	78,3	494.055	77,6
<b>11 Nespecijalizirane prodavnice/prodavaonice živežnim namirnicama</b> <i>Non-specialized stores of food</i>	161.836	104,9	105,3	923.183	106,9
<b>12 Ostale nespecijalizirane prodavnice/prodavaonice</b> <i>Other non-specialized stores</i>	42.373	100,5	98,1	221.802	97,2
<b>21 Voće i povrće</b> <i>Fruit and vegetables</i>	4.333	89,4	62,2	25.451	67,6
<b>22 Meso i mesni proizvodi</b> <i>Meat and meat products</i>	2.432	137,9	135,1	10.804	119,5
<b>23 Ribe, školjke i rakovi</b> <i>Fish and sea food</i>	138	106,6	70,7	976	68,8
<b>24 Hljeb/kruh, pecivo, kolači, tjestenina, bomboni i slatkiši</b> <i>Bread, cakes, pasta, candies and sweets</i>	5.452	103,8	98,1	27.446	87,0
<b>25 Alkohol i druga pića</b> <i>Alcoholic and other beverages</i>	11.822	122,1	114,2	49.540	102,6
<b>26 Duhanski proizvodi</b> <i>Tobacco products</i>	9.813	132,3	136,3	45.783	107,4
<b>27 Ostale živežne namirnice u specijalizovanim prodavnicama</b> <i>Food in specialised stores</i>	7.152	103,3	99,6	35.727	93,0
<b>31 Apoteke/ljekarne</b> <i>Pharmacies</i>	18.406	100,2	103,4	117.250	103,9
<b>32 Medicinski preparati i ortopedska pomagala</b> <i>Medicines</i>	553	90,3	83,8	3.296	98,2
<b>33 Kozmetički i toaletni proizvodi</b> <i>Toalet - cosmetic products</i>	9.797	107,3	106,1	55.068	105,5
<b>41 Tekstil</b> <i>Textiles</i>	3.574	92,7	109,3	21.079	112,9
<b>42 Odjevni predmeti</b> <i>Clothes</i>	4.966	94,7	67,6	33.553	83,3
<b>43 Obuća i kožni proizvodi</b> <i>Footwear and leather products</i>	5.170	90,4	101,1	30.669	103,6
<b>44 Namještaj, oprema za rasvjetu i predmeti za domaćinstvo</b> <i>Furniture, lighting and goods for household</i>	7.249	113,1	76,9	34.757	73,5
<b>45 Električni aparati za domaćinstvo/kućanstvo, radio i TV uređaji</b> <i>Electricity appliances for household, radio and TV</i>	20.248	107,3	83,2	107.994	86,1
<b>46 Željezna roba, boje, staklo i ostali građevinski materijal</b> <i>Basic metal goods, products for construction, glass</i>	45.865	103,9	87,4	201.511	79,7
<b>47 Knjige, novine, časopisi, papirnata/papirna roba i pisaći pribor</b> <i>Books, newspapers, journals, other printed products</i>	3.230	105,0	78,4	18.863	89,4
<b>48 Ostala trgovina na malo u specijaliziranim prodavnicama</b> <i>Other retail sale in specialised stores</i>	21.513	98,1	81,7	118.835	76,8
<b>50 Polovna roba</b> <i>Second-hand goods</i>	69	104,7	288,9	374	169,7
<b>61 Trgovina poštom, preko kataloga, interneta i televizije</b> <i>Trade by post, catalogues, internet and TV</i>	358	109,9	65,4	2.315	51,8
<b>62 Trgovina na štandovima i pijacama</b> <i>Trade on markets</i>	-	-	-	-	-
<b>63 Ostala trgovina na malo izvan prodavnica/prodavaonica</b> <i>Other retail sale not in stores</i>	3.027	106,4	82,8	18.953	87,6
<b>Napomena : prethodni podaci</b> <i>Note: Previous data</i>					

PRODAJA POLJOPRIVREDNIH PROIZVODA NA PIJACAMA/TRŽNICAMA, juni(lipanj) 2009.  
SALE OF AGRICULTURE PRODUCTS IN MARKETS, June 2009

	VI 2009			I - VI 2009		Index I - VI 2009 I - VI 2008	
	Količina u tonama <i>Quantity in tons</i>	Vrijednost u KM <i>Value in KM</i>	Prosječna cijena za 1 kg u KM <i>Average price for 1 kg in KM</i>	Količina u tonama <i>Quantity in tons</i>	Vrijednost u KM <i>Value in KM</i>	Količina <i>Quantity</i>	Vrijednost <i>Value</i>
<b>UKUPNO</b> <i>TOTAL</i>	-	4.612.267	-	-	25.023.427	-	92,9
<b>Žita i proizvodi od žita</b> <i>Cereals and products of cereals</i>	-	88.364	-	-	509.566	-	79,6
<b>Pšenica i raž</b> <i>Wheat and rye</i>	16	11.538	0,70	109	75.161	94,0	84,1
<b>Ječam</b> <i>Barley</i>	5	2.442	0,49	24	11.674	104,3	84,6
<b>Zob</b> <i>Oats</i>	5	2.454	0,54	30	14.542	81,1	57,0
<b>Kukuruz</b> <i>Maize</i>	54	28.635	0,53	283	145.149	19,1	56,7
<b>Riža (oljuštena)</b> <i>Rice</i>	-	-	-	-	-	-	-
<b>Ostala žita</b> <i>Other cereals</i>	-	-	-	-	-	-	-
<b>Kukuruzno brašno</b> <i>Flours of maize</i>	20	23.995	1,21	128	152.055	114,3	108,0
<b>Ostale vrste brašna</b> <i>Other type of flours</i>	17	19.300	1,17	96	110.985	105,5	99,0
<b>Povrće</b> <i>Vegetables</i>	-	1.852.695	-	-	7.715.281	-	94,0
<b>Krompir/Krumpir</b> <i>Potatoes</i>	239	208.798	0,87	1.282	1.094.705	88,5	80,0
<b>Grah</b> <i>Beans</i>	26	102.568	3,90	185	702.419	105,7	102,6
<b>Crni luk</b> <i>Onions</i>	90	116.277	1,29	482	599.096	112,9	100,9
<b>Mrkva</b> <i>Carrot</i>	45	81.115	1,81	253	447.722	96,9	98,1
<b>Kupus</b> <i>Cabbage</i>	103	79.134	0,76	482	384.734	101,5	73,6
<b>Lubenica i dinje</b> <i>Water melons and melons</i>	63	83.441	1,33	69	93.621	71,1	61,2
<b>Zelena salata</b> <i>Lettuce</i>	20	42.837	2,15	153	358.086	98,7	103,3
<b>Paradajz/Rajčica</b> <i>Tomatoes</i>	133	303.558	2,29	285	768.177	84,6	89,2
<b>Paprika</b> <i>Pepper</i>	77	199.820	2,59	185	597.643	88,5	82,8
<b>Krastavci</b> <i>Cucumbers</i>	88	127.017	1,45	205	409.271	110,8	110,0
<b>Špinat</b> <i>Spinach</i>	32	66.595	2,10	238	529.884	90,2	91,7
<b>Ostalo povrće</b> <i>Other vegetables</i>	187	441.535	2,36	665	1.729.923	120,5	111,7

**PRODAJA POLJOPRIVREDNIH PROIZVODA NA PIJACAMA/TRŽNICAMA, juni/lipanj 2009. (nastavak)**  
*SALE OF AGRICULTURE PRODUCTS IN MARKETS, June 2009. (continued)*

	VI 2009			I - VI 2009		Index I - VI 2009 I - VI 2008	
	Količina u tonama <i>Quantity in tons</i>	Vrijednost u KM <i>Value in KM</i>	Prosječna cijena za 1 kg u KM <i>Average price for 1 kg in KM</i>	Količina u tonama <i>Quantity in tons</i>	Vrijednost u KM <i>Value in KM</i>	Količina <i>Quantity</i>	Vrijednost <i>Value</i>
<b>Voće</b>	-	1.061.290	-	-	4.970.594	-	93,2
<i>Fruits</i>							
<b>Jabuke</b>	90	143.221	1,60	712	1.151.734	103,5	97,4
<i>Apples</i>							
<b>Kruške</b>	32	78.028	2,43	138	373.714	117,9	115,0
<i>Pears</i>							
<b>Orasi u ljusci</b>	3	16.130	4,98	43	185.493	113,2	111,6
<i>Walnuts in shell</i>							
<b>Očišćeni orasi</b>	7	90.177	13,98	53	719.992	106,0	115,2
<i>Cleaned walnut</i>							
<b>Svježe šljive</b>	9	18.940	2,06	9	18.940	128,6	111,4
<i>Fresh plums</i>							
<b>Trešnje i višnje</b>	94	223.646	2,38	141	365.151	142,4	124,4
<i>Sherry and sour cherries</i>							
<b>Jagode</b>	49	138.837	2,84	140	399.249	87,5	88,8
<i>Berry</i>							
<b>Kajsije i breskve</b>	47	122.426	2,60	55	151.879	85,9	73,2
<i>Apricose and peaches</i>							
<b>Mandarine</b>	14	33.698	2,33	275	545.059	66,7	63,3
<i>Tangerine</i>							
<b>Ostalo voće</b>	50	172.405	3,47	283	950.802	92,5	87,0
<i>Other fruits</i>							
<b>Grožđe</b>	5	23.782	4,35	23	108.581	104,5	98,7
<i>Grape</i>							
<b>Perad i jaja</b>	-	300.418	-	-	1.982.696	-	68,3
<i>Poultry and eggs</i>							
<b>Živa kokoš</b>	1	3.240	3,54	8	26.335	133,3	106,4
<i>Live hen</i>							
<b>Živa ćurka/tuka</b>	0	100	5,00	1	4.564	0,0	131,3
<i>Live turkey</i>							
<b>Ostala perad živa</b>	-	-	-	0	248	0,0	8,9
<i>Other poultry (live)</i>							
<b>Zaklana i očišćena kokoš</b>	16	80.442	5,01	94	488.296	100,0	98,0
<i>Slaughtered and cleaned hen</i>							
<b>Zaklana i očišćena ćurka/tuka</b>	0	800	8,00	2	20.380	0,0	419,3
<i>Slaughtered and cleaned turkey</i>							
<b>Ostala perad (zaklana i očišćena)</b>	1	2.500	5,00	4	14.345	133,3	93,6
<i>Other poultry (slaughtered and cleaned)</i>							
<b>Jaja, hilj./tis. kom.</b>	908	213.336	0,23	6.027	1.428.528	62,2	60,7
<i>Eggs, thousand pieces</i>							
<b>Zaklana i očišćena stoka</b>	-	-	-	-	600	-	-
<i>Slaughtered and cleaned livestock</i>							
<b>Zaklana i očišćena prasad</b>	-	-	-	-	-	-	-
<i>Slaughtered and cleaned pigs</i>							
<b>Ostala stoka (zaklana i očišćena)</b>	-	-	-	0	600	-	-
<i>Other livestock (slaughtered, cleaned)</i>							

**PRODAJA POLJOPRIVREDNIH PROIZVODA NA PIJACAMA/TRŽNICAMA, juni/lipanj 2009. (nastavak)**  
*SALE OF AGRICULTURE PRODUCTS IN MARKETS, June 2009. (continued)*

	VI 2009			I - VI 2009		Index I - VI 2009 I - VI 2008	
	Količina u tonama <i>Quantity in tons</i>	Vrijednost u KM <i>Value in KM</i>	Prosječna cijena za 1 kg u KM <i>Average price for 1 kg in KM</i>	Količina u tonama <i>Quantity in tons</i>	Vrijednost u KM <i>Value in KM</i>	Količina <i>Quantity</i>	Vrijednost <i>Value</i>
<b>Mlijeko i mliječni proizvodi</b> <i>Milk and dairy products</i>	-	689.473	-	-	4.079.473	-	115,0
<b>Svježe mlijeko, hilj./tis.lit.</b> <i>Fresh milk, thousand litre</i>	111	149.916	1,35	643	856.251	154,6	185,9
<b>Kajmak</b> <i>Cream</i>	4	59.660	13,36	34	444.777	100,0	102,6
<b>Maslac</b> <i>Butter</i>	2	14.175	7,78	13	107.398	100,0	91,5
<b>Sir (sve vrste)</b> <i>Cheese (all type)</i>	71	361.656	5,09	396	2.028.896	108,8	104,1
<b>Ostali mliječni proizvodi</b> <i>Other dairy products</i>	16	104.066	6,41	107	642.151	101,9	109,5
<b>Vuna i perje</b> <i>Wool and feathers</i>	-	-	-	-	-	-	-
<b>Vuna oprana</b> <i>Washed wool</i>	-	-	-	-	-	-	-
<b>Perje</b> <i>Feathers</i>	-	-	-	-	-	-	-
<b>Med</b> <i>Honey</i>	9	98.856	11,24	62	680.648	100,0	107,9
<b>Riba</b> <i>Fish</i>	-	17.345	-	-	116.149	-	25,0
<b>Morska</b> <i>Marine fish</i>	1	6.800	7,56	8	54.120	26,7	23,1
<b>Riječna i jezerska</b> <i>River's and lake's</i>	2	10.545	4,67	13	62.029	43,3	26,9
<b>Drvo</b> <i>Wood</i>	-	6.490	-	-	60.685	-	38,3
<b>Ogrjevno drvo, m<sup>3</sup></b> <i>Fire wood, m<sup>3</sup></i>	96	6.490	67,60	919	60.685	33,2	38,3
<b>Tehničko drvo, m<sup>3</sup></b> <i>Technical wood, m<sup>3</sup></i>	-	-	-	-	-	-	-
<b>Ostali proizvodi</b> <i>Other products</i>	-	497.336	-	-	4.907.735	-	97,1
<b>Sušeno meso</b> <i>Dried meat</i>	23	369.816	15,85	236	3.730.814	83,1	97,5
<b>Mljevena paprika</b> <i>Grinded papper</i>	-	-	-	-	-	-	-
<b>Kiseli kupus</b> <i>Pickled cabbage</i>	-	-	-	3	5.068	21,4	17,0
<b>Maslinovo ulje</b>	0	4.290	13,41	2	29.350	66,7	85,4
<b>Cvijeće</b> <i>Flowers</i>	-	91.600	-	-	974.418	-	97,9
<b>Ostalo</b> <i>Other</i>	-	31.630	-	-	168.085	-	99,5



**PRODAJA I OTKUP POLJOPRIVREDNIH PROIZVODA, juni/lipanj 2009.**  
*SALE AND PURCHASE OF AGRICULTURE PRODUCTS, June 2009*

**PRODAJA I OTKUP POLJOPRIVREDNIH PROIZVODA, vrijednost u KM**  
*SALE AND PURCHASE OF AGRICULTURE PRODUCTS, value in KM*

	VI 2009			I - VI 2009			Index I - VI 2009 I - VI 2008		
	ukupno total	prodaja sale	otkup purchase	ukupno total	prodaja sale	otkup purchase	ukupno total	prodaja sale	otkup purchase
<b>UKUPNO</b> <i>TOTAL</i>	11.201.938	4.594.836	6.607.102	67.466.476	26.682.336	40.784.140	92,0	104,3	85,4
<b>RATARSTVO</b> <i>FIELD CROPS</i>	311.787	88.174	223.613	1.125.852	656.377	469.475	75,3	99,0	56,4
<b>Žita</b> <i>Cereal</i>	29.600	-	29.600	29.600	-	29.600	45,2	-	45,2
<b>Industrijsko bilje</b> <i>Industrial crops</i>	70.992	-	70.992	180.643	-	180.643	42,4	-	42,4
<b>Povrće</b> <i>Vegetables</i>	211.195	88.174	123.021	915.609	656.377	259.232	96,4	99,0	90,6
<b>Stočno-krmno bilje</b> <i>Feed crops</i>	-	-	-	-	-	-	-	-	-
<b>VOČARSTVO I VINOGRADARSTVO</b> <i>FRUIT AND VITICULTURE</i>	1.415.270	1.300.032	115.238	4.306.760	4.138.487	168.273	109,1	112,2	64,4
<b>Voće i grožđe</b> <i>Fruit and grapes</i>	401.206	285.968	115.238	458.497	290.224	168.273	87,0	105,9	66,6
<b>Voćne i lozne sadnice i lozni kalemi</b> <i>Fruit's and vine's trees</i>	-	-	-	217.947	217.947	-	72,5	74,7	-
<b>Alkoholna pića</b> <i>Alcoholic beverages</i>	1.014.064	1.014.064	-	3.630.316	3.630.316	-	116,3	116,3	-
<b>STOČARSTVO</b> <i>LIVESTOCK BREEDING</i>	8.844.332	2.663.533	6.180.799	58.443.238	18.444.920	39.998.318	90,3	101,3	86,0
<b>Stoka</b> <i>Livestock - live weight</i>	227.483	71.641	155.842	1.551.514	482.269	1.069.245	73,4	208,6	56,8
<b>Perad i jaja</b> <i>Poultry and eggs</i>	2.778.681	2.187.126	591.555	18.239.013	15.217.905	3.021.108	94,6	98,7	79,9
<b>Mlijeko i mliječni proizvodi</b> <i>Milk and dairy products</i>	5.627.616	404.766	5.222.850	37.340.513	2.744.746	34.595.767	94,1	110,7	93,0
<b>Koža, vuna i perje</b> <i>Leather, wool and feathers</i>	210.552	-	210.552	1.312.198	-	1.312.198	36,2	-	36,2
<b>OSTALI PROIZVODI</b> <i>OTHER PRODUCTS</i>	630.549	543.097	87.452	3.590.626	3.442.552	148.074	112,3	114,1	81,8
<b>Med i vosak</b> <i>Honey and wax</i>	-	-	-	-	-	-	-	-	-
<b>Riba</b> <i>Fish</i>	488.939	488.939	-	3.097.815	3.097.815	-	117,1	117,1	-
<b>Drvo</b> <i>Wood</i>	-	-	-	-	-	-	-	-	-
<b>Ostalo</b> <i>Other</i>	141.610	54.158	87.452	492.811	344.737	148.074	89,4	92,4	83,2

**PRODAJA I OTKUP VAŽNIJH POLJOPRIVREDNIH PROIZVODA, količina**  
**SALE AND PURCHASE OF IMPORTANT AGRICULTURE PRODUCTS, quantity**

	VI 2009			I - VI 2009			Prosječna cijena za juni/ lipanj u KM po kg za određenu jedinicu mjere <i>Average price in June in KM per unit of measure</i>	
	ukupno <i>total</i>	prodaja <i>sale</i>	otkup <i>purchase</i>	ukupno <i>total</i>	prodaja <i>sale</i>	otkup <i>purchase</i>	prodaja <i>sale</i>	otkup <i>purchase</i>
<b>Ječam (bez pivarskog), tona</b> <i>Barley (withouth beer's), tons</i>	123	-	123	123	-	123	-	0,24
<b>Grah, tona</b> <i>Beans, tons</i>		-		0	-	0	-	-
<b>Krompir/Krumpir merkantilni, tona</b> <i>Potatoes, tons</i>	195	5	190	508	30	478	0,60	0,59
<b>Krompir/Krumpir sjemenski, tona</b> <i>Potatoes seed, tons</i>	83	83	-	539	539	-	1,02	-
<b>Luk crni, tona</b> <i>Onions, tons</i>	0	-	0	11	-	11	-	1,16
<b>Kupus (glavica), tona</b> <i>Cabbage, tons</i>	0	-	0	48	8	40	-	0,85
<b>Paradajz/Rajčica, tona</b> <i>Tomatoes, tons</i>	0	-	0	0	-	0	-	1,85
<b>Paprika, tona</b> <i>Peppers, tons</i>	0	0	0	0	0	0	2,00	1,62
<b>Jabuke za jelo i preradu, tona</b> <i>Apples for eating and processing, tons</i>	68	57	11	190	63	127	0,80	0,18
<b>Vino, hilj./tis. lit.</b> <i>Wine, thousand litre</i>	493	493	-	1.843	1.843	-	2,05	-
<b>Ljuta rakija, hilj./tis. lit.</b> <i>Brandy, thousand litre</i>	0	0	-	1	1	-	5,10	-
<b>Ostala goveda za klanje, tona</b> <i>Other cattle for slaughtered, tons</i>	4	3	1	49	35	14	1,42	2,80
<b>Tovljena junad, tona</b> <i>Fattened heifers, tons</i>	14	12	2	123	63	60	5,00	4,80
<b>Ostala junad za klanje, tona</b> <i>Other heifers for slaughtered, tons</i>	14	-	14	104	-	104	2,20	3,19
<b>Tovljena telad, tona</b> <i>Fattened calves, tons</i>	7	1	6	34	17	17	4,43	5,47
<b>Ostala telad za klanje, tona</b> <i>Other calves for slaughtered, tons</i>	13	0	13	57	11	46	3,20	4,28
<b>Ovce i šilježad, tona</b> <i>Sheeps and yearlings, tons</i>	0	-	0	2	-	2	-	3,00
<b>Ostala janjad, tona</b> <i>Other lambs, tons</i>	-	-	-	20	-	20	-	-
<b>Tovljeni pilići (brojleri) tona</b> <i>Fattened chicken, tons</i>	1.046	760	286	6.883	5.389	1.494	2,70	2,05
<b>Jaja (konzumna), hilj./tis.kom.</b> <i>Eggs, thousand peace</i>	105	105	-	964	964	-	0,12	-
<b>Jednodnevni pilići, hilj./tis.kom.</b> <i>One - day chicken, thousand piece</i>	177	171	6	1.596	1.574	22	0,72	0,77
<b>Mlijeko kravlje, hilj.tis.lit.</b> <i>Cow's milk, thousand liter</i>	9.980	535	9.445	60.070	3.285	56.785	0,72	0,55
<b>Sir (tvrđi i masni), tona</b> <i>Hard and fat cheese, tons</i>	8	2	6	69	36	33	10,00	6,00
<b>Ostala slatkovodna riba, tona</b> <i>Other freshwater fish, tons</i>	91	91	-	595	595	-	5,38	-

VANJSKA TRGOVINA  
FOREIGN TRADE

IZVOZ FEDERACIJE BOSNE I HERCEGOVINE PO PODRUČJIMA KLASIFIKACIJE DJELATNOSTI  
EXPORTS OF FEDERATION OF BOSNIA AND HERZEGOVINA ACCORDING TO SECTIONS OF NACE Rev. 1.1.

	VI 2009		VI 2009	VI 2009	I-VI 2009		I-VI 2009
	000 KM	000 EUR	V 2009	VI 2008	000 KM	000 EUR	I-VI 2008
<b>UKUPNO</b> <i>TOTAL</i>	301.704	154.259	101,9	71,5	1.698.847	868.607	72,7
<b>A POLJOPRIVREDA, LOV I ŠUMARSTVO</b> <i>AGRICULTURE, HUNT AND FORESTRY</i>	5.822	2.977	195,2	123,4	19.353	9.895	103,1
<b>B RIBARSTVO</b> <i>FISHERIES</i>	163	83	75,1	139,3	1.142	584	98,5
<b>C RUDARSTVO</b> <i>MINING</i>	5.104	2.610	142,7	115,9	21.213	10.846	89,4
<b>D PRERAĐIVAČKA INDUSTRIJA</b> <i>MANUFACTURING</i>	280.676	143.507	108,8	69,6	1.525.192	779.818	69,1
<b>E SNABDJEVANJE/OPSKRBA ELEKTRIČNOM ENERGIJOM GASOM/PLINOM I VODOM</b> <i>ELECTRICITY, GAS AND WATER SUPPLY</i>	9.865	5.044	31,7	101,8	131.371	67.169	154,4
<b>OSTALO</b> <i>OTHER</i>	73	37	48,0	140,4	568	290	99,6
<b>Nerazvrstano po kategorijama</b> <i>Unclassified according to category</i>	1	1	-	4,5	8	4	13,1

UVOZ FEDERACIJE BOSNE I HERCEGOVINE PO PODRUČJIMA KLASIFIKACIJE DJELATNOSTI  
IMPORTS OF FEDERATION OF BOSNIA AND HERZEGOVINA ACCORDING TO SECTIONS OF NACE Rev. 1.1.

	VI 2009		VI 2009	VI 2009	I-VI 2009		I-VI 2009
	000 KM	000 EUR	V 2009	VI 2008	000 KM	000 EUR	I-VI 2008
<b>UKUPNO</b> <i>TOTAL</i>	705.854	360.897	104,6	69,7	3.977.850	2.033.842	70,5
<b>A POLJOPRIVREDA, LOV I ŠUMARSTVO</b> <i>AGRICULTURE, HUNT AND FORESTRY</i>	25.467	13.021	91,0	92,2	177.779	90.897	88,1
<b>B RIBARSTVO</b> <i>FISHERIES</i>	311	159	52,9	109,1	1.619	828	160,9
<b>C RUDARSTVO</b> <i>MINING</i>	14.849	7.592	57,0	29,3	187.732	95.986	60,6
<b>D PRERAĐIVAČKA INDUSTRIJA</b> <i>MANUFACTURING</i>	660.699	337.810	107,3	71,9	3.582.028	1.831.462	70,8
<b>E SNABDJEVANJE/OPSKRBA ELEKTRIČNOM ENERGIJOM GASOM/PLINOM I VODOM</b> <i>ELECTRICITY, GAS AND WATER SUPPLY</i>	3.738	1.911	118,3	38,9	21.412	10.948	39,6
<b>OSTALO</b> <i>OTHER</i>	775	396	72,9	12,7	7.139	3.650	52,1
<b>Nerazvrstano po kategorijama</b> <i>Unclassified according to category</i>	15	8	55,6	13,2	141	72	40,9

Izvor podataka: Uprava za indirektno/neizravno oporezivanje BiH posredovanjem Agencije za statistiku BiH.  
Source of data: Indirect Taxation Authority of BiH through the medium of Agency for statistics of BiH.

Prethodni podaci  
Previous data

**IZVOZ PO SEKTORIMA I ODSJECIMA SMTK - Rev. 3**  
**EXPORTS BY SECTIONS AND DIVISIONS OF SITC Rev. 3**

	VI 2009		VI 2009 V 2009	VI 2009 VI 2008	I-VI 2009		I-VI 2009 I-VI 2008
	000 KM	000 EUR			000 KM	000 EUR	
<b>UKUPNO</b>	301.704	154.259	101,9	71,5	1.698.847	868.607	72,7
<i>TOTAL</i>							
<b>0 HRANA I ŽIVE ŽIVOTINJE</b>	17.028	8.706	141,5	140,9	72.388	37.011	128,0
<i>FOOD AND LIVE ANIMALS</i>							
<b>00 Žive životinje</b>	56	29	329,4	-	246	126	116,0
<i>Live animals</i>							
<b>01 Meso i mesne preradevine</b>	4.484	2.293	118,9	161,1	19.081	9.756	151,9
<i>Meat and meat preparations</i>							
<b>02 Mlijeko, mliječne preradevine i jaja</b>	2.388	1.221	101,0	115,8	13.979	7.147	145,6
<i>Dairy products and birds' eggs</i>							
<b>03 Ribe, vodozemci i njihove preradevine</b>	962	492	336,4	238,1	2.527	1.292	125,8
<i>Fish, crustaceans, molluscs and preparations thereof</i>							
<b>04 Žitarice i proizvodi od žitarica</b>	1.761	900	138,4	181,5	8.407	4.298	118,9
<i>Cereals and cereal preparations</i>							
<b>05 Voće i povrće</b>	5.185	2.651	204,7	154,1	15.572	7.962	124,7
<i>Vegetables and fruit</i>							
<b>06 Šećer, šećerne preradevine i med</b>	50	26	100,0	49,5	232	119	75,1
<i>Sugar, sugar preparations and honey</i>							
<b>07 Kafa, čaj, kakao i začini</b>	1.222	625	112,3	102,1	6.869	3.512	113,2
<i>Coffee, tea, cocoa, spices</i>							
<b>08 Hrana za životinje</b>	27	14	2.700,0	117,4	239	122	192,7
<i>Feeding stuff for animals</i>							
<b>09 Ostali jestivi proizvodi</b>	893	457	137,8	75,7	5.236	2.677	85,9
<i>Miscellaneous edible products and preparations</i>							
<b>1 PIĆA I DUHAN</b>	4.463	2.282	129,5	142,7	19.555	9.998	147,2
<i>BEVERAGES AND TOBACCO</i>							
<b>11 Pića</b>	2.495	1.276	97,8	121,8	11.063	5.656	134,3
<i>Beverages</i>							
<b>12 Duhan i proizvodi od duhana</b>	1.968	1.006	219,9	182,4	8.492	4.342	168,3
<i>Tobacco and tobacco manufactures</i>							
<b>2 SIROVE MATERIJNE NEJESTIVE OSIM GORIVA</b>	30.437	15.562	120,3	82,7	132.904	67.953	67,5
<i>INEDIBLE RAW MATERIALS, EXCEPT FUEL</i>							
<b>21 Sirove kože i sirovo krzno</b>	2.512	1.284	107,4	59,6	11.217	5.735	41,5
<i>Hides, skins and furskins, raw</i>							
<b>22 Uljano sjemenje i plodovi</b>	-	-	-	-	1	1	11,1
<i>Oil seeds and oleaginous fruits</i>							
<b>23 Sirovi i sintetički kaučuk</b>	3	2	-	75,0	13	7	76,5
<i>Crude rubber</i>							
<b>24 Drvo i pluta</b>	14.999	7.669	108,6	84,0	73.316	37.486	77,2
<i>Cork and wood</i>							
<b>25 Celuloza i papirni otpaci</b>	238	122	115,0	92,6	947	484	70,0
<i>Pulp and waste paper</i>							
<b>26 Sirova tekstilna vlakna i njihovi otpaci</b>	55	28	189,7	61,8	144	74	67,6
<i>Crude textile fibres and their wastes</i>							
<b>27 Prirodna đubriva i minerali osim goriva</b>	3.462	1.770	115,5	149,2	14.763	7.548	122,6
<i>Crude fertilizers and minerals except fuels</i>							
<b>28 Metalne rude i otpaci od metala</b>	8.840	4.520	151,9	75,6	31.183	15.944	51,8
<i>Metalliferous ores and metal scrap</i>							
<b>29 Sirovine biljne i životinjske, ostale</b>	328	168	348,9	87,5	1.320	675	109,1
<i>Crude animal and vegetable materials, n.e.s.</i>							
<b>3 MINERALNA GORIVA, MAZIVA I SRODNI PROIZVODI</b>	17.248	8.819	51,7	50,7	177.627	90.819	82,2
<i>MINERAL FUELS, LUBRICANTS AND SIMILAR PRODUCTS</i>							
<b>32 Ugalj, koks i briketi</b>	5.096	2.606	369,3	22,3	40.339	20.625	32,9
<i>Coal, coke and briquettes</i>							

EXPORTS BY SECTIONS AND DIVISIONS OF SITC Rev. 3 (continued)

	VI 2009		VI 2009	VI 2009	I-VI 2009		I-VI 2009
	000 KM	000 EUR	V 2009	VI 2008	000 KM	000 EUR	I-VI 2008
33 <b>Nafta i derivati od nafte</b> <i>Petroleum, petroleum products and related materials</i>	2.266	1.159	253,5	155,4	5.680	2.904	66,9
34 <b>Prirodni i industrijski gas</b> <i>Gas, natural and manufactured</i>	21	11	210,0	-	237	121	-
35 <b>Električna energija</b> <i>Electricity</i>	9.865	5.044	31,7	101,8	131.371	67.169	154,4
4 <b>ULJA, MASTI I VOSKOVI ŽIVOTINJSKOG ILI BILJNOG PORIJEKLA</b> <i>EDIBLE OIL, LARD AND WAX OF ANIMAL OR PLANT ORIGIN</i>	-	-	-	-	2	1	3,1
41 <b>Životinjska ulja i masti</b> <i>Animal oils and fats</i>	-	-	-	-	2	1	-
42 <b>Biljna ulja i masti, sirova i rafinirana</b> <i>Vegetable fats and oils, crude and refined</i>	-	-	-	-	-	-	-
43 <b>Prerađena biljna i životinj. ulja i masnoće</b> <i>Processed animal or vegetable fats and oils</i>	-	-	-	-	-	-	-
5 <b>KEMIJSKI PROIZVODI</b> <i>CHEMICAL PRODUCTS</i>	20.373	10.417	111,7	86,4	107.804	55.119	83,5
51 <b>Organske kemikalije</b> <i>Organic chemicals</i>	846	433	86,7	45,9	6.678	3.414	60,9
52 <b>Anorganske kemikalije</b> <i>Inorganic chemicals</i>	9.506	4.860	112,7	95,8	46.121	23.581	86,6
53 <b>Boje i štavila</b> <i>Dyeing, tanning and colouring materials</i>	1.156	591	141,0	121,7	4.442	2.271	111,6
54 <b>Medicinski i farmaceutski proizvodi</b> <i>Medical and pharmaceutical products</i>	3.553	1.817	126,0	89,5	17.364	8.878	90,9
55 <b>Toaletni proizvodi i proizvodi za čišćenje</b> <i>Toilet, polishing, cleaning and perfume materials</i>	1.917	980	100,3	95,3	13.413	6.858	93,8
56 <b>Vještačka đubriva</b> <i>Processed fertilizers</i>	16	8	84,2	19,5	246	126	52,0
57 <b>Plastične mase u primarnim oblicima</b> <i>Plastics in primary forms</i>	100	51	17,8	6,5	3.266	1.670	50,3
58 <b>Plastične mase u ostalim oblicima, osim primarnih</b> <i>Plastics in non-primary forms</i>	1.821	931	90,7	76,2	10.516	5.377	74,5
59 <b>Ostale kemikalije</b> <i>Chemicals, n.e.s.</i>	1.458	745	211,0	168,2	5.758	2.944	89,4
6 <b>INDUSTRIJSKI PROIZVODI, RAZVRSTANI UGLAVNOM PO VRSTI SIROVINA</b> <i>INDUSTRIAL PRODUCTS, CLASSIFIED PRIMARILY BY TYPE OF RAW MATERIAL</i>	76.363	39.044	91,3	50,0	464.915	237.707	56,3
61 <b>Koža, krzno i proizvodi od kože i krzna</b> <i>Leather, leather manufactures and dressed furskins</i>	1.868	955	104,5	45,2	12.598	6.441	52,5
62 <b>Guma i gumeni proizvodi</b> <i>Rubber manufactures, n.e.s.</i>	366	187	107,6	147,6	1.701	870	119,1
63 <b>Proizvodi od drveta i pluta osim namještaja</b> <i>Cork and wood manufactures (excluding furniture)</i>	4.681	2.393	98,1	82,8	27.653	14.139	83,6
64 <b>Papir, ljepenka i ostali slični proizvodi</b> <i>Paper, paperboard and articles thereof and of paper pulp</i>	6.185	3.162	128,5	124,7	29.348	15.005	115,9
65 <b>Predivo, tkanine i tekstilni proizvodi</b> <i>Textile yarn, fabrics, made-up articles and related products</i>	699	357	124,4	51,9	2.991	1.529	43,7
66 <b>Proizvodi od nemetalnih minerala</b> <i>Non-metallic mineral manufactures</i>	5.677	2.903	81,3	62,5	38.423	19.645	88,3
67 <b>Željezo i čelik</b> <i>Iron and steel</i>	12.334	6.306	77,8	28,8	82.936	42.405	39,8

	VI 2009		VI 2009 V 2009	VI 2009 VI 2008	I-VI 2009		I-VI 2009 I-VI 2008
	000 KM	000 EUR			000 KM	000 EUR	
68 <b>Obojeni metali</b> <i>Non-ferrous metals</i>	24.226	12.387	93,7	46,7	148.938	76.151	49,8
69 <b>Metalni proizvodi</b> <i>Manufactures of metals</i>	20.327	10.393	89,8	62,4	120.327	61.522	65,4
7 <b>MAŠINE/STROJEVI I TRANSPORTNA SREDSTVA</b> <i>MACHINERY AND TRANSPORT EQUIPMENT</i>	48.366	24.729	115,6	67,0	262.050	133.984	63,8
71 <b>Pogonske mašine i oprema</b> <i>Power generating machinery and equipment</i>	14.074	7.196	115,4	51,4	71.260	36.435	44,0
72 <b>Mašine specijalizirane za pojedine industrije</b> <i>Machinery specialized for particular industries</i>	4.565	2.334	165,6	94,2	26.966	13.787	81,3
73 <b>Mašine za obradu metala</b> <i>Metal working machinery</i>	636	325	34,6	37,7	14.383	7.354	140,0
74 <b>Ostale industrijske mašine</b> <i>General industrial machinery, parts and equipment</i>	8.669	4.432	103,4	60,1	50.353	25.745	63,7
75 <b>Kanc. mašine i mašine za automat. obradu podataka</b> <i>Office machines and automatic data processing machines</i>	203	104	88,3	46,6	1.479	756	39,9
76 <b>Telekomunikacijski i aparati za snimanje zvuka</b> <i>Telecommunications and sound recording apparatus</i>	328	168	262,4	164,8	1.715	877	89,2
77 <b>Električne mašine, aparati i uređaji</b> <i>Electrical machinery, apparatus, appliances and parts</i>	13.105	6.700	123,4	92,8	56.869	29.077	83,9
78 <b>Drumska vozila</b> <i>Road vehicles</i>	6.594	3.371	121,4	74,7	37.655	19.253	77,8
79 <b>Ostala transportna vozila</b> <i>Other transport equipment</i>	192	98	70,8	73,3	1.370	700	29,7
8 <b>RAZNI INDUSTRIJSKI PROIZVODI</b> <i>MISCELLANEOUS MANUFACTURED GOODS</i>	87.424	44.699	111,8	99,8	461.592	236.008	94,9
81 <b>Montažne zgrade, sanitarni, rasvjetni i grijajući uređaji</b> <i>Fabricated buildings; sanitary, heating, lighting equipment</i>	2.025	1.035	102,2	63,0	11.106	5.678	58,8
82 <b>Namještaj i njegovi dijelovi</b> <i>Furniture; bedding, mattresses and similar furnishings</i>	33.181	16.965	103,0	95,4	198.296	101.387	97,5
83 <b>Torbe, tašne, neseseri i slični proizvodi</b> <i>Travel goods, handbags and similar containers</i>	592	303	297,5	185,0	2.327	1.190	160,5
84 <b>Odjeća</b> <i>Articles of apparel and clothing accessories</i>	19.420	9.929	125,8	106,9	93.619	47.867	89,8
85 <b>Obuća</b> <i>Footwear</i>	19.607	10.025	128,3	113,7	92.770	47.433	94,5
87 <b>Naučni i kontrolni instrumenti</b> <i>Professional, scientific and controlling instruments</i>	1.555	795	100,5	187,1	7.734	3.954	175,5
88 <b>Fotografski i optički proizvodi, satovi</b> <i>Photo and optical equipment; watches and clocks</i>	21	11	30,9	65,6	316	162	171,7
89 <b>Ostali industrijski proizvodi</b> <i>Miscellaneous manufactured articles, n.e.s.</i>	11.023	5.636	96,3	84,9	55.424	28.338	99,3
9 <b>Proizvodi, nerazvrstani po kategorijama</b> <i>Products and transactions, unclassified</i>	2	1	100,0	8,7	10	5	15,2

Izvor podataka: Uprava za indirektno/neizravno oporezivanje BiH posredovanjem Agencije za statistiku BiH.  
Source of data: Indirect Taxation Authority of BiH through the medium of Agency for statistics of BiH.

Prethodni podaci  
Previous data

**UVOZ PO SEKTORIMA I ODSJECIMA SMTK - Rev. 3**  
**IMPORTS BY SECTIONS AND DIVISIONS OF SITC Rev. 3**

	VI 2009		VI 2009	VI 2009	I-VI 2009		I-VI 2009
	000 KM	000 EUR	V 2009	VI 2008	000 KM	000 EUR	I-VI 2008
<b>UKUPNO</b>	705.854	360.897	104,6	69,7	3.977.850	2.033.842	70,5
<i>TOTAL</i>							
<b>0 HRANA I ŽIVE ŽIVOTINJE</b>	96.375	49.276	104,9	109,0	554.880	283.706	96,6
<i>FOOD AND LIVE ANIMALS</i>							
<b>00 Žive životinje</b>	6.784	3.469	115,3	113,1	35.736	18.272	112,2
<i>Live animals</i>							
<b>01 Meso i mesne prerađevine</b>	15.893	8.126	137,9	192,8	75.868	38.791	140,1
<i>Meat and meat preparations</i>							
<b>02 Mlijeko, mliječne prerađevine i jaja</b>	14.997	7.668	137,7	129,7	63.797	32.619	95,0
<i>Dairy products and birds' eggs</i>							
<b>03 Ribe, vodozemci i njihove prerađevine</b>	2.562	1.310	80,2	109,6	18.677	9.549	110,4
<i>Fish, crustaceans, molluscs and preparations thereof</i>							
<b>04 Žitarice i proizvodi od žitarica</b>	13.040	6.667	102,9	84,5	78.795	40.287	74,7
<i>Cereals and cereal preparations</i>							
<b>05 Voće i povrće</b>	13.551	6.929	86,2	101,6	97.582	49.893	93,1
<i>Vegetables and fruit</i>							
<b>06 Šećer, šećerne prerađevine i med</b>	5.096	2.606	127,8	78,7	25.080	12.823	73,5
<i>Sugar, sugar preparations and honey</i>							
<b>07 Kafa, čaj, kakao i začini</b>	8.281	4.234	88,5	105,3	55.656	28.456	103,7
<i>Coffee, tea, cocoa, spices</i>							
<b>08 Hrana za životinje</b>	3.702	1.893	85,4	95,4	22.172	11.336	95,9
<i>Feeding stuff for animals</i>							
<b>09 Ostali jestivi proizvodi</b>	12.469	6.375	87,1	93,6	81.517	41.679	97,9
<i>Miscellaneous edible products and preparations</i>							
<b>1 PIĆA I DUHAN</b>	33.339	17.046	108,3	111,0	157.014	80.280	110,1
<i>BEVERAGES AND TOBACCO</i>							
<b>11 Pića</b>	25.094	12.830	120,1	122,6	102.996	52.661	109,9
<i>Beverages</i>							
<b>12 Duhan i proizvodi od duhana</b>	8.245	4.216	83,5	86,2	54.018	27.619	110,6
<i>Tobacco and tobacco manufactures</i>							
<b>2 SIROVE MATERIJNE NEJESTIVE OSIM GORIVA</b>	12.141	6.208	108,8	23,5	78.116	39.940	31,2
<i>INEDIBLE RAW MATERIALS, EXCEPT FUEL</i>							
<b>21 Sirova koža i sirovo krzno</b>	1.237	632	149,8	64,1	5.566	2.846	26,6
<i>Hides, skins and furskins, raw</i>							
<b>22 Uljano sjemenje i plodovi</b>	133	68	50,4	57,3	1.245	637	82,9
<i>Oil seeds and oleaginous fruits</i>							
<b>23 Sirovi i sintetički kaučuk</b>	150	77	75,0	174,4	715	366	70,4
<i>Crude rubber</i>							
<b>24 Drvo i pluta</b>	1.705	872	129,3	46,9	8.622	4.408	48,9
<i>Cork and wood</i>							
<b>25 Celuloza i papirni otpaci</b>	245	125	112,4	80,1	1.760	900	92,0
<i>Pulp and waste paper</i>							
<b>26 Sirova tekstilna vlakna i njihovi otpaci</b>	792	405	173,7	126,5	2.951	1.509	70,4
<i>Crude textile fibres and their wastes</i>							
<b>27 Prirodna đubriva i minerali osim goriva</b>	1.696	867	115,5	101,3	7.415	3.791	82,9
<i>Crude fertilizers and minerals except fuels</i>							
<b>28 Metalne rude i otpaci od metala</b>	5.201	2.659	106,9	12,4	36.023	18.418	20,0
<i>Metalliferous ores and metal scrap</i>							
<b>29 Sirovine biljne i životinjske, ostale</b>	982	502	63,6	90,7	13.819	7.066	97,9
<i>Crude animal and vegetable materials, n.e.s.</i>							
<b>3 MINERALNA GORIVA, MAZIVA I SRODNI PROIZVODI</b>	76.665	39.198	100,9	41,7	498.116	254.683	50,8
<i>MINERAL FUELS, LUBRICANTS AND SIMILAR PRODUCTS</i>							
<b>32 Ugalj, koks i briketi</b>	7.578	3.875	40,3	19,7	81.530	41.686	42,0
<i>Coal, coke and briquettes</i>							



## IMPORTS BY SECTIONS AND DIVISIONS OF SITC Rev. 3

	VI 2009		VI 2009	VI 2009	I-VI 2009		I-VI 2009
	000 KM	000 EUR	V 2009	VI 2008	000 KM	000 EUR	I-VI 2008
33 <b>Nafta i derivati od nafte</b> <i>Petroleum, petroleum products and related materials</i>	57.119	29.204	123,3	47,3	279.629	142.972	46,6
34 <b>Prirodni i industrijski gas</b> <i>Gas, natural and manufactured</i>	8.230	4.208	106,6	55,3	115.545	59.077	87,7
35 <b>Električna energija</b> <i>Electricity</i>	3.738	1.911	118,3	38,9	21.412	10.948	39,6
4 <b>ULJA, MASTI I VOSKOVI ŽIVOTINJ. ILI BILJNOG PORIJEKLA</b> <i>EDIBLE OIL, LARD AND WAX OF ANIMAL OR PLANT ORIGIN</i>	5.107	2.611	108,2	104,5	29.289	14.975	89,4
41 <b>Životinjska ulja i masti</b> <i>Animal oils and fats</i>	88	45	40,7	56,4	1.201	614	147,0
42 <b>Biljna ulja i masti, sirova i rafinirana</b> <i>Vegetable fats and oils, crude and refined</i>	4.522	2.312	113,3	110,0	25.115	12.841	88,3
43 <b>Preradena biljna i životinj. ulja i masnoće</b> <i>Processed animal or vegetable fats and oils</i>	497	254	96,5	80,4	2.973	1.520	84,2
5 <b>KEMIJSKI PROIZVODI</b> <i>CHEMICAL PRODUCTS</i>	96.757	49.471	100,9	87,8	520.485	266.120	88,4
51 <b>Organske kemikalije</b> <i>Organic chemicals</i>	1.960	1.002	124,1	46,0	11.460	5.859	50,7
52 <b>Anorganske kemikalije</b> <i>Inorganic chemicals</i>	1.751	895	132,2	82,9	12.891	6.591	76,1
53 <b>Boje i štavila</b> <i>Dyeing, tanning and colouring materials</i>	10.127	5.178	90,9	81,4	47.538	24.306	80,3
54 <b>Medicinski i farmaceutski proizvodi</b> <i>Medical and pharmaceutical products</i>	21.111	10.794	103,7	112,1	125.149	63.988	104,9
55 <b>Toaletni proizvodi i proizvodi za čišćenje</b> <i>Toilet, polishing, cleaning and perfume materials</i>	25.090	12.828	104,7	104,2	131.259	67.112	98,6
56 <b>Vještačka đubriva</b> <i>Processed fertilizers</i>	1.020	522	78,8	36,5	6.505	3.326	68,8
57 <b>Plastične mase u primarnim oblicima</b> <i>Plastics in primary forms</i>	10.019	5.123	87,9	63,2	53.578	27.394	68,1
58 <b>Plastične mase u ostalim oblicima, osim primarnih</b> <i>Plastics in non-primary forms</i>	13.947	7.131	104,2	78,6	71.769	36.695	84,9
59 <b>Ostale hemikalije/kemikalije</b> <i>Chemicals, n.e.s.</i>	11.732	5.998	102,9	97,0	60.336	30.849	92,9
6 <b>INDUSTRIJSKI PROIZVODI, RAZVRSTANI UGLAVNOM PO VRSTI SIROVINA</b> <i>INDUSTRIAL PRODUCTS, CLASSIFIED PRIMARILY BY TYPE OF RAW MATERIAL</i>	158.934	81.262	107,3	71,3	828.926	423.823	71,8
61 <b>Koža, krzno i proizvodi od kože i krzna</b> <i>Leather, leather manufactures and dressed furskins</i>	12.204	6.240	115,7	84,4	55.282	28.265	92,2
62 <b>Guma i gumeni proizvodi</b> <i>Rubber manufactures, n.e.s.</i>	4.633	2.369	93,8	86,7	32.384	16.558	87,3
63 <b>Proizvodi od drveta i pluta osim namještaja</b> <i>Cork and wood manufactures (excluding furniture)</i>	7.819	3.998	108,9	79,2	40.376	20.644	76,6
64 <b>Papir, ljepenka i ostali slični proizvodi</b> <i>Paper, paperboard and articles thereof and of paper pulp</i>	17.222	8.805	121,3	122,1	84.901	43.409	94,4
65 <b>Predivo, tkanine i tekstilni proizvodi</b> <i>Textile yarn, fabrics, made-up articles and related products</i>	25.439	13.007	97,2	69,6	136.082	69.578	87,6
66 <b>Proizvodi od nemetalnih minerala</b> <i>Non-metallic mineral manufactures</i>	26.833	13.719	101,4	79,8	128.720	65.813	76,9
67 <b>Željezo i čelik</b> <i>Iron and steel</i>	16.970	8.677	96,8	34,6	103.928	53.138	42,4



	VI 2009		VI 2009 V 2009	VI 2009 VI 2008	I-VI 2009		I-VI 2009 I-VI 2008
	000 KM	000 EUR			000 KM	000 EUR	
68 <b>Obojeni metali</b> <i>Non-ferrous metals</i>	20.492	10.477	135,6	82,9	95.065	48.606	62,9
69 <b>Metalni proizvodi</b> <i>Manufactures of metals</i>	27.322	13.970	105,2	77,5	152.188	77.812	77,5
7 <b>MAŠINE/STROJEVI I TRANSPORTNA SREDSTVA</b> <i>MACHINERY AND TRANSPORT EQUIPMENT</i>	161.442	82.544	111,1	67,5	894.892	457.551	62,3
71 <b>Pogonske mašine i oprema</b> <i>Power generating machinery and equipment</i>	10.439	5.337	81,8	63,9	54.642	27.938	48,7
72 <b>Mašine specijalizirane za pojedine industrije</b> <i>Machinery specialized for particular industries</i>	17.998	9.202	92,3	79,2	118.065	60.366	72,5
73 <b>Mašine za obradu metala</b> <i>Metal working machinery</i>	6.286	3.214	415,2	135,1	23.929	12.235	78,9
74 <b>Ostale industrijske mašine</b> <i>General industrial machinery, parts and equipment</i>	44.121	22.559	143,1	97,2	181.346	92.721	66,6
75 <b>Kanc. mašine i mašine za automat. obradu podataka</b> <i>Office machines and automatic data processing machines</i>	5.752	2.941	82,4	52,1	55.318	28.284	68,7
76 <b>Telekomunikacijski i aparati za snimanje zvuka</b> <i>Telecommunications and sound recording apparatus</i>	10.959	5.603	112,9	33,2	66.742	34.125	48,1
77 <b>Električne mašine, aparati i uređaji</b> <i>Electrical machinery, apparatus, appliances and parts</i>	24.833	12.697	91,8	63,0	159.544	81.574	75,9
78 <b>Drumska vozila</b> <i>Road vehicles</i>	40.746	20.833	111,0	66,8	228.875	117.022	60,4
79 <b>Ostala transportna vozila</b> <i>Other transport equipment</i>	308	157	120,3	5,4	6.431	3.288	12,7
8 <b>RAZNI INDUSTRIJSKI PROIZVODI</b> <i>MISCELLANEOUS MANUFACTURED GOODS</i>	65.077	33.273	91,6	79,5	415.978	212.686	86,9
81 <b>Montažne zgrade, sanitarni, rasvjetni i grijaći uređaji</b> <i>Fabricated buildings; sanitary, heating, lighting equipment</i>	5.062	2.588	95,7	87,2	29.001	14.828	83,8
82 <b>Namještaj i njegovi dijelovi</b> <i>Furniture; bedding, mattresses and similar furnishings</i>	8.605	4.400	95,4	68,3	53.296	27.250	78,6
83 <b>Torbe, tašne, nesereri i slični proizvodi</b> <i>Travel goods, handbags and similar containers</i>	1.073	549	108,2	90,8	6.582	3.365	105,3
84 <b>Odjeća</b> <i>Articles of apparel and clothing accessories</i>	10.965	5.606	76,3	94,5	87.523	44.750	96,7
85 <b>Obuća</b> <i>Footwear</i>	6.437	3.291	74,0	91,0	53.891	27.554	88,1
87 <b>Naučni i kontrolni instrumenti</b> <i>Professional, scientific and controlling instruments</i>	10.447	5.341	112,9	129,7	50.351	25.744	98,3
88 <b>Fotografski i optički proizvodi, satovi</b> <i>Photo and optical equipment; watches and clocks</i>	1.522	778	97,7	83,9	8.548	4.371	86,3
89 <b>Ostali industrijski proizvodi</b> <i>Miscellaneous manufactured articles, n.e.s.</i>	20.966	10.720	95,8	62,2	126.786	64.825	80,6
9 <b>Proizvodi, nerazvrstani po kategorijama</b> <i>Products and transactions, unclassified</i>	17	9	53,1	14,7	154	79	43,6

**Izvor podataka:** Uprava za indirektno/neizravno oporezivanje BiH posredovanjem Agencije za statistiku BiH.  
*Source of data:* Indirect Taxation Authority of BiH through the medium of Agency for statistics of BiH.

**Prethodni podaci**  
*Previous data*

**IZVOZ F BiH PREMA MEĐUNARODNOJ KLASIFIKACIJI EKONOMSKE NAMJENE PROIZVODA (BEC) Rev. 3**  
**EXPORTS OF F B&H, ACCORDING TO CLASSIFICATION BY BROAD ECONOMIC CATEGORIES (BEC) Rev. 3**

	VI 2009		VI 2009 V 2009	VI 2009 VI 2008	I-VI 2009		I-VI 2009 I-VI 2008
	000 KM	000 EUR			000 KM	000 EUR	
<b>UKUPNO</b> <i>TOTAL</i>	301.704	154.259	101,9	71,5	1.698.847	868.607	72,7
1. <b>HRANA I PIĆA</b> <i>FOOD AND BEVERAGES</i>	19.334	9.885	132,6	137,0	83.037	42.456	128,3
2. <b>INDUSTRIJSKI MATERIJALI</b> <i>INDUSTRIAL SUPPLIES</i>	146.703	75.008	102,6	62,2	800.678	409.380	62,6
3. <b>GORIVA I MAZIVA</b> <i>FUELS AND LUBRICANTS</i>	17.367	8.880	49,5	49,8	184.449	94.307	84,6
4. <b>KAPITALNI PROIZVODI (OSIM TRANSP. SREDSTAVA), DIJELOVI I PRIBOR</b> <i>CAPITAL GOODS (EXC. TRANSPORT EQUIPMENT), PARTS AND ACCESSORIES</i>	23.372	11.950	118,8	82,7	133.331	68.171	83,7
5. <b>TRANSPORTNA SREDSTVA, NJIHOVI DIJELOVI I PRIBOR</b> <i>TRANSPORT EQUIPMENT, PARTS</i>	20.440	10.451	111,9	57,1	107.378	54.901	51,0
6. <b>PROIZVODI ZA ŠIROKU POTROŠNJU</b> <i>CONSUMER GOODS</i>	71.736	36.678	118,0	104,6	372.973	190.698	95,1
7. <b>PROIZVODI, DRUGDJE NESPOMENUTI</b> <i>GOODS N.E.C.</i>	2.752	1.407	59,6	61,1	17.001	8.692	147,6

**IUVOZ F BiH PREMA MEĐUNARODNOJ KLASIFIKACIJI EKONOMSKE NAMJENE PROIZVODA (BEC) Rev. 3**  
**IMPORTS OF F B&H, ACCORDING TO CLASSIFICATION BY BROAD ECONOMIC CATEGORIES (BEC) Rev. 3**

	VI 2009		VI 2009 V 2009	VI 2009 VI 2008	I-VI 2009		I-VI 2009 I-VI 2008
	000 KM	000 EUR			000 KM	000 EUR	
<b>UKUPNO</b> <i>TOTAL</i>	705.854	360.897	104,6	69,7	3.977.850	2.033.842	70,5
1. <b>HRANA I PIĆA</b> <i>FOOD AND BEVERAGES</i>	121.684	62.216	108,1	111,7	657.832	336.344	98,2
2. <b>INDUSTRIJSKI MATERIJALI</b> <i>INDUSTRIAL SUPPLIES</i>	224.450	114.759	103,0	64,3	1.190.132	608.505	67,2
3. <b>GORIVA I MAZIVA</b> <i>FUELS AND LUBRICANTS</i>	72.621	37.131	99,0	41,5	480.810	245.834	50,3
4. <b>KAPITALNI PROIZVODI (OSIM TRANSP. SREDSTAVA), DIJELOVI I PRIBOR</b> <i>CAPITAL GOODS (EXC. TRANSPORT EQUIPMENT), PARTS AND ACCESSORIES</i>	115.449	59.028	107,0	76,6	646.248	330.421	72,3
5. <b>TRANSPORTNA SREDSTVA, NJIHOVI DIJELOVI I PRIBOR</b> <i>TRANSPORT EQUIPMENT, PARTS AND</i>	51.470	26.316	114,3	60,6	284.253	145.336	51,6
6. <b>PROIZVODI ZA ŠIROKU POTROŠNJU</b> <i>CONSUMER GOODS</i>	120.149	61.431	101,8	83,9	716.633	366.409	89,9
7. <b>PROIZVODI, DRUGDJE NESPOMENUTI</b> <i>GOODS N.E.C.</i>	31	16	25,0	2,9	1.942	993	102,4

**Izvor podataka: Uprava za indirektno/neizravno oporezivanje BiH posredovanjem Agencije za statistiku BiH.**  
*Source of data: Indirect Taxation Authority of BiH through the medium of Agency for statistics of BiH.*

**Prethodni podaci**  
*Previous data*

**IZVOZ I UVOZ PO STATISTIČKIM PROCEDURAMA**  
*EXPORTS & IMPORTS ACCORDING TO STATISTICAL PROCEDURES*

	I-VI 2009	
	000 KM	Struktura u % <i>Structure in %</i>
<b>UKUPAN IZVOZ</b>	1.698.847	100,0
<i>TOTAL EXPORTS</i>		
<b>1 Redovan/Redoviti izvoz</b>	869.523	51,2
<i>Normal exports</i>		
<b>3 Izvoz na vanjsku obradu</b>	9.359	0,6
<i>Exports for outward processing</i>		
<b>5 Izvoz nakon unutarnje obrade</b>	819.965	48,3
<i>Exports after inward processing</i>		
<b>UKUPAN UVOZ</b>	3.977.850	100,0
<i>TOTAL IMPORTS</i>		
<b>1 Redovan/Redoviti uvoz</b>	3.472.722	87,3
<i>Normal imports</i>		
<b>3 Uvoz nakon vanjske obrade</b>	10.833	0,3
<i>Imports after outward processing</i>		
<b>5 Uvoz na unutarnju obradu</b>	494.295	12,4
<i>Imports for inward processing</i>		

	I-VI 2009	
	000 EUR	Struktura u % <i>Structure in %</i>
<b>UKUPAN IZVOZ</b>	868.607	100,0
<i>TOTAL EXPORTS</i>		
<b>1 Redovan/Redoviti uvoz</b>	444.580	51,2
<i>Normal imports</i>		
<b>3 Izvoz na vanjsku obradu</b>	4.785	0,6
<i>Exports for outward processing</i>		
<b>5 Izvoz nakon unutarnje obrade</b>	419.241	48,3
<i>Exports after inward processing</i>		
<b>UKUPAN UVOZ</b>	2.033.842	100,0
<i>TOTAL IMPORTS</i>		
<b>1 Redovan/Redoviti uvoz</b>	1.775.575	87,3
<i>Normal imports</i>		
<b>3 Uvoz nakon vanjske obrade</b>	5.539	0,3
<i>Imports after outward processing</i>		
<b>5 Uvoz na unutarnju obradu</b>	252.729	12,4
<i>Imports for inward processing</i>		

**Izvor podataka:** Uprava za indirektno/neizravno oporezivanje BiH posredovanjem Agencije za statistiku BiH.  
*Source of data: Indirect Taxation Authority of BiH through the medium of Agency for statistics of BiH.*

**Prethodni podaci**  
*Previous data*

**IZVOZ I UVOZ PO MJESECIMA TOKOM 2009 godine**  
*EXPORTS & IMPORTS IN 2009 BY MONTHS*

	IZVOZ EXPORTS			UVOZ IMPORTS			Trgovinski bilans u 000 KM <i>Balance of Trade in thousands of KM</i>	Pokrivenost uvoza izvozom u procentima <i>The Cover of imports by exports in percent</i>
	000 KM	Lančani indeksi <i>Chain indices</i>	Struktura u % <i>Structure in %</i>	000 KM	Lančani indeksi <i>Chain indices</i>	Struktura u % <i>Structure in %</i>		
<b>Ukupno</b> <i>Total</i>	1.698.847	-	100,0	3.977.850	-	100,0	-2.279.003	42,7
<b>I</b>	278.449	-	16,4	571.652	-	14,4	-293.203	48,7
<b>II</b>	255.176	91,6	15,0	635.986	111,3	16,0	-380.810	40,1
<b>III</b>	278.566	109,2	16,4	685.841	107,8	17,2	-407.275	40,6
<b>IV</b>	288.940	103,7	17,0	703.589	102,6	17,7	-414.649	41,1
<b>V</b>	296.012	102,4	17,4	674.928	95,9	17,0	-378.916	43,9
<b>VI</b>	301.704	101,9	17,8	705.854	104,6	17,7	-404.150	42,7

**U periodu od januara do juna 2009. godine izvoz je prosječno rastao svaki mjesec za 1,6%, a uvoz rastao za 4,3%.**  
*In period January-May 2009 average growth in exports is 1.6% and average growth in imports is 4.3%.*

**Izvor podataka: Uprava za indirektno/neizravno oporezivanje BiH posredovanjem Agencije za statistiku BiH.**  
*Source of data: Indirect Taxation Authority of BiH through the medium of Agency for statistics of BiH.*

**Prethodni podaci**  
*Previous data*

**IZVOZ FEDERACIJE BOSNE I HERCEGOVINE PO ZEMLJAMA PREMA GEOGRAFSKIM ZONAMA**  
**EXPORTS OF FEDERATION OF BOSNIA AND HERZEGOVINA BY COUNTRIES BY GEOGRAPHIC ZONES**

	VI 2009		VI 2009	VI 2009	I-VI 2009		I-VI 2009
	000 KM	000 EUR	V 2009	VI 2008	000 KM	000 EUR	I-VI 2008
<b>UKUPNO</b>	301.704	154.259	101,9	71,5	1.698.847	868.607	72,7
<i>TOTAL</i>							
<b>ZEMLJE EU 27</b>	184.416	94.290	114,5	76,6	976.308	499.178	71,8
<i>EU 27 COUNTRIES</i>							
<b>Austrija</b>	17.566	8.981	129,1	68,2	96.343	49.259	66,6
<i>Austria</i>							
<b>Belgija</b>	3.313	1.694	146,7	121,1	14.722	7.527	82,5
<i>Belgium</i>							
<b>Bugarska</b>	597	305	127,3	22,0	3.600	1.841	41,5
<i>Bulgaria</i>							
<b>Češka</b>	6.787	3.470	120,6	223,3	30.468	15.578	187,9
<i>Czech Republic</i>							
<b>Kipar</b>	-	-	-	-	-	-	-
<i>Cyprus</i>							
<b>Danska</b>	228	117	54,9	330,4	1.346	688	114,7
<i>Denmark</i>							
<b>Estonija</b>	-	-	-	-	-	-	-
<i>Estonia</i>							
<b>Finska</b>	21	11	46,7	12,0	216	110	21,0
<i>Finland</i>							
<b>Francuska</b>	6.099	3.118	80,7	178,1	34.228	17.500	174,5
<i>France</i>							
<b>Grčka</b>	390	199	80,2	361,1	1.852	947	227,2
<i>Greece</i>							
<b>Irska</b>	118	60	171,0	153,2	455	233	50,8
<i>Ireland</i>							
<b>Italija</b>	38.352	19.609	109,0	77,5	200.837	102.686	72,9
<i>Italy</i>							
<b>Latvija (Letonija)</b>	-	-	-	-	-	-	-
<i>Latvia</i>							
<b>Litvanija</b>	14	7	1.400,0	35,9	43	22	6,5
<i>Lithuania</i>							
<b>Luksemburg</b>	2.463	1.259	124,1	129,4	13.872	7.093	108,9
<i>Luxembourg</i>							
<b>Mađarska</b>	6.660	3.405	164,3	43,6	26.876	13.741	26,8
<i>Hungary</i>							
<b>Malta</b>	11	6	220,0	-	16	8	-
<i>Malta</i>							
<b>Nizozemska (Holandija)</b>	4.248	2.172	122,0	74,3	25.801	13.192	69,8
<i>Netherlands</i>							
<b>Njemačka</b>	52.134	26.656	115,3	80,8	296.199	151.444	80,9
<i>Germany</i>							
<b>Poljska</b>	1.773	907	85,9	93,1	8.951	4.577	105,1
<i>Poland</i>							
<b>Portugal</b>	386	197	99,2	48,4	1.882	962	44,4
<i>Portugal</i>							
<b>Rumunija</b>	4.675	2.390	123,0	158,9	19.771	10.109	168,8
<i>Romania</i>							
<b>Slovačka</b>	1.935	989	122,2	87,8	7.092	3.626	45,8
<i>Slovakia</i>							
<b>Slovenija</b>	30.415	15.551	106,4	71,0	158.435	81.007	63,2
<i>Slovenia</i>							
<b>Španija</b>	3.244	1.659	153,6	101,7	15.577	7.964	84,0
<i>Spain</i>							
<b>Švedska</b>	2.492	1.274	151,4	135,5	15.164	7.753	70,1
<i>Sweden</i>							

**IZVOZ FEDERACIJE BOSNE I HERCEGOVINE PO ZEMLJAMA PREMA GEOGRAFSKIM ZONAMA (nastavak)**  
**EXPORTS OF FEDERATION OF BOSNIA AND HERZEGOVINA BY COUNTRIES BY GEOGRAPHIC ZONES (continued)**

	VI 2009		VI 2009 V 2009	VI 2009 VI 2008	I-VI 2009		I-VI 2009 I-VI 2008
	000 KM	000 EUR			000 KM	000 EUR	
<b>Velika Britanija</b> <i>United Kingdom</i>	495	253	121,9	5,0	2.562	1.310	10,0
<b>ZEMLJE EFTE</b> <i>EFTA COUNTRIES</i>	3.501	1.790	108,8	99,0	36.162	18.489	73,6
<b>Island</b> <i>Iceland</i>	-	-	-	-	-	-	-
<b>Lihtenštajn</b> <i>Liechtenstein</i>	31	16	172,2	51,7	195	100	32,1
<b>Norveška</b> <i>Norway</i>	852	436	152,1	60,4	3.943	2.016	87,9
<b>Švicarska</b> <i>Switzerland</i>	2.618	1.339	99,2	126,7	32.024	16.374	72,9
<b>OSTALE EVROPSKE ZEMLJE</b> <i>OTHER EUROPEAN COUNTRIES</i>	104.544	53.452	85,7	61,8	633.019	323.657	72,5
<b>Albanija</b> <i>Albania</i>	981	502	140,7	78,4	4.345	2.222	73,0
<b>Crna Gora</b> <i>Montenegro</i>	9.023	4.613	62,7	45,7	62.105	31.754	67,0
<b>Hrvatska</b> <i>Croatia</i>	47.811	24.445	70,6	58,5	341.826	174.773	77,1
<b>Kosovo</b> <i>Kosovo</i>	8.451	4.321	106,1	136,4	36.938	18.886	133,5
<b>Makedonija BJR</b> <i>Macedonia FYR</i>	5.843	2.987	152,7	101,5	22.775	11.645	105,2
<b>Rusija</b> <i>Russian Federation</i>	1.953	999	211,6	275,1	8.281	4.234	172,6
<b>Srbija</b> <i>Serbia</i>	24.504	12.529	102,9	47,8	139.471	71.310	52,6
<b>Turska</b> <i>Turkey</i>	5.069	2.592	321,6	261,3	12.929	6.610	175,2
<b>Ostale zemlje</b> <i>Other countries</i>	909	465	85,8	173,1	4.349	2.224	94,2
<b>AFRIKA</b> <i>AFRICA</i>	7.497	3.833	95,3	177,1	27.367	13.993	82,2
<b>ZEMLJE SJEVERNE AFRIKE</b> <i>NORTH AFRICA</i>	6.990	3.574	90,0	185,9	26.205	13.398	89,6
<b>OSTALE AFRIČKE ZEMLJE</b> <i>OTHER AFRICAN COUNTRIES</i>	507	259	512,1	107,4	1.162	594	28,6
<b>AMERIKA</b> <i>AMERICA</i>	873	446	147,7	31,7	5.429	2.776	43,0
<b>ZEMLJE SJEVERNE AMERIKE</b> <i>NORTH AMERICA</i>	404	207	74,8	16,6	4.066	2.079	34,9
<b>Kanada</b> <i>Canada</i>	32	16	45,7	20,0	587	300	107,9
<b>SAD</b> <i>USA</i>	372	190	79,1	16,4	3.479	1.779	31,3
<b>Ostale zemlje</b> <i>Other countries</i>	-	-	-	-	-	-	-
<b>ZEMLJE CENTRALNE AMERIKE I KARIBA</b> <i>CENTRAL AMERICA AND CARIBBEAN</i>	431	220	845,1	339,4	1.253	641	284,8
<b>ZEMLJE JUŽNE AMERIKE</b> <i>SOUTH AMERICA</i>	38	19	-	19,2	110	56	21,1
<b>AZIJA</b> <i>ASIA</i>	811	415	69,0	48,0	20.004	10.228	308,3
<b>ZEMLJE BLISKOG I SREDNJEG ISTOKA</b> <i>NEAR AND MIDDLE EASTERN COUNTRIES</i>	265	135	44,9	31,4	16.926	8.654	534,4

**IZVOZ FEDERACIJE BOSNE I HERCEGOVINE PO ZEMLJAMA PREMA GEOGRAFSKIM ZONAMA (nastavak)**  
**EXPORTS OF FEDERATION OF BOSNIA AND HERZEGOVINA BY COUNTRIES BY GEOGRAPHIC ZONES (continued)**

	VI 2009		VI 2009	VI 2009	I-VI 2009		I-VI 2009
	000 KM	000 EUR	V 2009	VI 2008	000 KM	000 EUR	I-VI 2008
<b>OSTALE ZEMLJE AZIJE</b>	546	279	93,3	64,5	3.078	1.574	92,7
<i>OTHER ASIAN COUNTRIES</i>							
<b>Indija</b>	2	1	-	2,3	17	9	2,6
<i>India</i>							
<b>Japan</b>	136	70	367,6	149,5	251	128	29,9
<i>Japan</i>							
<b>Kina</b>	1	1	2,0	0,7	619	316	82,1
<i>China</i>							
<b>Malezija</b>	-	-	-	-	34	17	15,5
<i>Malaysia</i>							
<b>Ostale zemlje</b>	407	208	81,9	130,4	2.157	1.103	249,1
<i>Other countries</i>							
<b>ZEMLJE OKEANIJE I</b>	44	22	37,3	46,3	356	182	69,9
<i>OCEANIA AND POLAR REGIONS</i>							
<b>AUSTRALIJA I NOVI ZELAND</b>	32	16	31,7	33,7	316	162	62,1
<i>AUSTRALIA AND NEW ZEALAND</i>							
<b>Australija</b>	32	16	31,7	33,7	316	162	62,1
<i>Australia</i>							
<b>Novi Zeland</b>	-	-	-	-	-	-	-
<i>New Zealand</i>							
<b>Ostale zemlje</b>	-	-	-	-	-	-	-
<i>Other countries</i>							
<b>OSTALE ZEMLJE OKEANIJE I</b>	12	6	70,6	-	40	20	-
<b>POLARNOG REGIONA</b>							
<i>OTHER COUNTRIES OF OCEANIA</i>							
<i>AND POLAR REGION</i>							
<b>Neraspoređeno</b>	18	9	-	31,0	202	103	34,8
<i>Unclassified</i>							

**Izvor podataka: Uprava za indirektno/neizravno oporezivanje BiH posredovanjem Agencije za statistiku BiH.**  
*Source of data: Indirect Taxation Authority of BiH through the medium of Agency for statistics of BiH.*

**Prethodni podaci**  
*Previous data*

**UVOZ FEDERACIJE BOSNE I HERCEGOVINE PO ZEMLJAMA PREMA GEOGRAFSKIM ZONAMA**  
**IMPORTS OF FEDERATION OF BOSNIA AND HERZEGOVINA BY COUNTRIES BY GEOGRAPHIC ZONES**

	VI 2009		VI 2009	VI 2009	I-VI 2009		I-VI 2009
	000 KM	000 EUR	V 2009	VI 2008	000 KM	000 EUR	I-VI 2008
<b>UKUPNO</b>	705.854	360.897	104,6	69,7	3.977.850	2.033.842	70,5
<i>TOTAL</i>							
<b>ZEMLJE EU 27</b>	386.364	197.545	108,1	80,6	2.117.014	1.082.412	77,9
<i>EU 27 COUNTRIES</i>							
<b>Austrija</b>	24.939	12.751	98,6	63,8	138.433	70.780	65,2
<i>Austria</i>							
<b>Belgija</b>	5.219	2.668	108,1	94,4	29.667	15.168	71,8
<i>Belgium</i>							
<b>Bugarska</b>	1.519	777	126,9	88,2	12.662	6.474	134,8
<i>Bulgaria</i>							
<b>Češka</b>	15.908	8.134	114,8	77,7	77.009	39.374	63,7
<i>Czech Republic</i>							
<b>Kipar</b>	3	2	11,1	4,2	235	120	39,6
<i>Cyprus</i>							
<b>Danska</b>	1.572	804	146,9	131,0	10.109	5.169	92,6
<i>Denmark</i>							
<b>Estonija</b>	54	28	76,1	68,4	417	213	113,6
<i>Estonia</i>							
<b>Finska</b>	932	477	54,3	118,0	6.337	3.240	83,1
<i>Finland</i>							
<b>Francuska</b>	14.569	7.449	100,6	68,7	84.723	43.318	73,3
<i>France</i>							
<b>Grčka</b>	10.564	5.401	194,1	492,5	44.619	22.813	285,4
<i>Greece</i>							
<b>Irska</b>	3.551	1.816	112,8	96,8	16.725	8.551	93,6
<i>Ireland</i>							
<b>Italija</b>	92.110	47.095	113,0	112,6	446.523	228.304	96,4
<i>Italy</i>							
<b>Latvija (Letonija)</b>	68	35	971,4	-	129	66	348,6
<i>Latvia</i>							
<b>Litvanija</b>	100	51	77,5	263,2	668	342	96,0
<i>Lithuania</i>							
<b>Luksemburg</b>	291	149	62,4	354,9	7.190	3.676	381,2
<i>Luxembourg</i>							
<b>Mađarska</b>	20.950	10.712	108,4	45,3	129.347	66.134	57,7
<i>Hungary</i>							
<b>Malta</b>	6	3	200,0	200,0	13	7	81,3
<i>Malta</i>							
<b>Nizozemska (Holandija)</b>	7.040	3.599	100,5	67,6	49.636	25.378	76,2
<i>Netherlands</i>							
<b>Njemačka</b>	91.621	46.845	111,7	72,7	500.711	256.009	67,8
<i>Germany</i>							
<b>Poljska</b>	16.960	8.672	100,3	128,1	92.877	47.487	135,0
<i>Poland</i>							
<b>Portugal</b>	538	275	103,5	11,2	3.809	1.948	17,4
<i>Portugal</i>							
<b>Rumunija</b>	7.534	3.852	144,3	64,9	35.668	18.237	58,8
<i>Romania</i>							
<b>Slovačka</b>	4.149	2.121	104,2	34,5	27.156	13.885	49,8
<i>Slovakia</i>							
<b>Slovenija</b>	49.233	25.172	97,8	82,2	292.834	149.724	83,8
<i>Slovenia</i>							
<b>Španija</b>	8.159	4.172	91,3	112,2	52.595	26.891	113,6
<i>Spain</i>							
<b>Švedska</b>	3.088	1.579	76,2	73,2	25.026	12.796	71,8
<i>Sweden</i>							



**UVOZ FEDERACIJE BOSNE I HERCEGOVINE PO ZEMLJAMA PREMA GEOGRAFSKIM ZONAMA (nastavak)**  
**IMPORTS OF FEDERATION OF BOSNIA AND HERZEGOVINA BY COUNTRIES BY GEOGRAPHIC ZONES (continued)**

	VI 2009		VI 2009	VI 2009	I-VI 2009		I-VI 2009
	000 KM	000 EUR	V 2009	VI 2008	000 KM	000 EUR	I-VI 2008
<b>Velika Britanija</b> <i>United Kingdom</i>	5.687	2.908	98,2	98,0	31.896	16.308	85,0
<b>ZEMLJE EFTE</b> <i>EFTA COUNTRIES</i>	5.102	2.609	105,3	25,2	29.277	14.969	24,6
<b>Island</b> <i>Iceland</i>	22	11	183,3	2.200,0	112	57	88,2
<b>Lihtenštajn</b> <i>Liechtenstein</i>	27	14	675,0	180,0	60	31	20,9
<b>Norveška</b> <i>Norway</i>	183	94	63,3	156,4	1.877	960	244,4
<b>Švicarska</b> <i>Switzerland</i>	4.870	2.490	107,3	24,2	27.228	13.921	23,1
<b>OSTALE EVROPSKE ZEMLJE</b> <i>OTHER EUROPEAN COUNTRIES</i>	238.321	121.852	109,2	62,8	1.291.243	660.202	63,4
<b>Albanija</b> <i>Albania</i>	120	61	91,6	54,5	477	244	34,7
<b>Crna Gora</b> <i>Montenegro</i>	863	441	88,0	48,0	5.279	2.699	60,7
<b>Hrvatska</b> <i>Croatia</i>	139.831	71.494	103,4	65,7	756.168	386.623	69,3
<b>Kosovo</b> <i>Kosovo</i>	321	164	391,5	80,0	1.336	683	30,5
<b>Makedonija BJR</b> <i>Macedonia FYR</i>	7.630	3.901	126,9	72,0	37.314	19.078	72,8
<b>Rusija</b> <i>Russian Federation</i>	7.326	3.746	72,2	35,5	102.229	52.269	57,7
<b>Srbija</b> <i>Serbia</i>	46.630	23.842	124,1	86,0	202.543	103.559	77,1
<b>Turska</b> <i>Turkey</i>	27.102	13.857	111,4	35,8	141.130	72.159	35,1
<b>Ostale zemlje</b> <i>Other countries</i>	8.498	4.345	220,6	248,7	44.767	22.889	119,7
<b>AFRIKA</b> <i>AFRICA</i>	1.467	750	86,2	84,8	12.866	6.578	107,3
<b>ZEMLJE SJEVERNE AFRIKE</b> <i>NORTH AFRICA</i>	850	435	108,3	120,1	6.540	3.344	99,5
<b>OSTALE AFRIČKE ZEMLJE</b> <i>OTHER AFRICAN COUNTRIES</i>	617	315	67,4	60,4	6.326	3.234	116,8
<b>AMERIKA</b> <i>AMERICA</i>	28.294	14.466	75,4	44,5	204.005	104.306	60,5
<b>ZEMLJE SJEVERNE AMERIKE</b> <i>NORTH AMERICA</i>	16.562	8.468	62,3	32,8	130.031	66.484	52,2
<b>Kanada</b> <i>Canada</i>	771	394	127,6	142,0	4.267	2.182	95,3
<b>SAD</b> <i>USA</i>	15.791	8.074	60,8	31,6	125.764	64.302	51,4
<b>Ostale zemlje</b> <i>Other countries</i>	-	-	-	-	-	-	-
<b>ZEMLJE CENTRALNE AMERIKE I KARIBA</b> <i>CENTRAL AMERICA AND CARIBBEAN</i>	557	285	112,5	136,2	4.058	2.075	64,5
<b>ZEMLJE JUŽNE AMERIKE</b> <i>SOUTH AMERICA</i>	11.175	5.714	106,8	89,0	69.916	35.747	85,4
<b>AZIJA</b> <i>ASIA</i>	46.174	23.608	84,1	68,2	319.226	163.218	77,7
<b>ZEMLJE BLISKOG I SREDNJEG ISTOKA</b> <i>NEAR AND MIDDLE EASTERN COUNTRIES</i>	901	461	110,4	43,7	7.038	3.598	78,3

**UVOZ FEDERACIJE BOSNE I HERCEGOVINE PO ZEMLJAMA PREMA GEOGRAFSKIM ZONAMA (nastavak)**  
**IMPORTS OF FEDERATION OF BOSNIA AND HERZEGOVINA BY COUNTRIES BY GEOGRAPHIC ZONES (continued)**

	VI 2009		VI 2009 V 2009	VI 2009 VI 2008	I-VI 2009		I-VI 2009 I-VI 2008
	000 KM	000 EUR			000 KM	000 EUR	
<b>OSTALE ZEMLJE AZIJE</b>	45.273	23.148	83,7	69,0	312.188	159.619	77,7
<i>OTHER ASIAN COUNTRIES</i>							
<b>Indija</b>	2.261	1.156	58,5	107,9	16.719	8.548	105,2
<i>India</i>							
<b>Japan</b>	4.444	2.272	60,7	64,1	27.462	14.041	66,2
<i>Japan</i>							
<b>Kina</b>	26.834	13.720	84,1	64,1	198.285	101.382	75,2
<i>China</i>							
<b>Malezija</b>	1.266	647	202,9	108,5	5.604	2.865	72,5
<i>Malaysia</i>							
<b>Ostale zemlje</b>	10.468	5.352	101,1	77,1	64.118	32.783	87,8
<i>Other countries</i>							
<b>ZEMLJE OKEANIJE I POLARNOG REGIONA</b>	109	56	45,2	24,6	3.854	1.971	126,3
<i>OCEANIA AND POLAR REGIONS</i>							
<b>AUSTRALIJA I NOVI ZELAND</b>	109	56	45,2	24,7	3.848	1.967	129,6
<i>AUSTRALIA AND NEW ZEALAND</i>							
<b>Australija</b>	44	22	22,7	30,8	2.164	1.106	534,3
<i>Australia</i>							
<b>Novi Zeland</b>	65	33	138,3	21,8	1.684	861	65,7
<i>New Zealand</i>							
<b>Ostale zemlje</b>	-	-	-	-	-	-	-
<i>Other countries</i>							
<b>OSTALE ZEMLJE OKEANIJE I POLARNOG REGIONA</b>	-	-	-	-	6	3	7,1
<i>OTHER COUNTRIES OF OCEANIA AND POLAR REGION</i>							
<b>Neraspoređeno</b>	23	12	82,1	11,3	365	187	17,8
<i>Unclassified</i>							

**Izvor podataka: Uprava za indirektno/neizravno oporezivanje BiH posredovanjem Agencije za statistiku BiH.**  
*Source of data: Indirect Taxation Authority of BiH through the medium of Agency for statistics of BiH.*

**Prethodni podaci**  
*Previous data*

**TOP 10 ZEMALJA U IZVOZU I UVOZU**  
*TOP 10 EXPORTS & IMPORTS COUNTRIES*

I-VI 2009	000 KM	000 EUR	Struktura u % Structure in %
<b>UKUPAN IZVOZ</b> <i>TOTAL EXPORTS</i>	1.698.847	868.607	100,0
<b>Hrvatska</b> <i>Croatia</i>	341.826	174.773	20,1
<b>Njemačka</b> <i>Germany</i>	296.199	151.444	17,4
<b>Italija</b> <i>Italy</i>	200.837	102.686	11,8
<b>Slovenija</b> <i>Slovenia</i>	158.435	81.007	9,3
<b>Srbija</b> <i>Serbia</i>	139.471	71.310	8,2
<b>Austrija</b> <i>Austria</i>	96.343	49.259	5,7
<b>Crna Gora</b> <i>Montenegro</i>	62.105	31.754	3,7
<b>Kosovo</b> <i>Kosovo</i>	36.938	18.886	2,2
<b>Francuska</b> <i>France</i>	34.228	17.500	2,0
<b>Švicarska</b> <i>Switzerland</i>	32.024	16.374	1,9
<b>OSTALE ZEMLJE</b> <i>OTHER COUNTRIES</i>	300.441	153.613	17,7

I-VI 2009	000 KM	000 EUR	Struktura u % Structure in %
<b>UKUPAN UVOZ</b> <i>TOTAL IMPORTS</i>	3.977.850	2.033.842	100,0
<b>Hrvatska</b> <i>Croatia</i>	756.168	386.623	19,0
<b>Njemačka</b> <i>Germany</i>	500.711	256.009	12,6
<b>Italija</b> <i>Italy</i>	446.523	228.304	11,2
<b>Slovenija</b> <i>Slovenia</i>	292.834	149.724	7,4
<b>Srbija</b> <i>Serbia</i>	202.543	103.559	5,1
<b>Kina</b> <i>China, People's Republic of</i>	198.285	101.382	5,0
<b>Turska</b> <i>Turkey</i>	141.130	72.159	3,5
<b>Austrija</b> <i>Austria</i>	138.433	70.780	3,5
<b>Mađarska</b> <i>Hungary</i>	129.347	66.134	3,3
<b>SAD</b> <i>United States</i>	125.764	64.302	3,2
<b>OSTALE ZEMLJE</b> <i>OTHER COUNTRIES</i>	1.046.112	534.869	26,3

**Izvor podataka:** Uprava za indirektno/neizravno oporezivanje BiH posredovanjem Agencije za statistiku BiH.

*Source of data:* Indirect Taxation Authority of BiH through the medium of Agency for statistics of BiH.

**Prethodni podaci**

*Previous data*

**IZVOZ NAJZNAČAJNIJIH PROIZVODA - VRIJEDNOST I STRUKTURA**  
**EXPORTS OF TOP GOODS - VALUE AND STRUCTURE**

Tarifni broj <i>Tariff number</i>	Roba <i>Goods</i>	I-VI 2009		%
		000 KM	000 EUR	
<b>UKUPAN IZVOZ</b> <i>TOTAL EXPORTS</i>		1.698.847	868.606	100,0
<b>od toga / of which</b>				
2716000000	<b>Električna energija</b> <i>Electrical energy</i>	131.371	67.169	7,7
7601201000	<b>Primarne legure aluminijuma</b> <i>Unwrought primary aluminium alloys</i>	115.543	59.076	6,8
9401908000	<b>Ostali dijelovi sjedišta</b> <i>Parts of seats, others</i>	101.925	52.113	6,0
8409990000	<b>Dijelovi za ostale motore</b> <i>Parts suitable, use in engines</i>	65.092	33.281	3,8
9401610000	<b>Tapecirana sjedišta</b> <i>Upholstered seats</i>	38.420	19.644	2,3
7308909900	<b>Ostale konstrukcije od gvožđa ili čelika</b> <i>Structures of iron or steel</i>	33.768	17.265	2,0
2704001900	<b>Koks i polukoks od kamenog uglja, ostali osim za proizvodnju elektroda</b> <i>Coke and semi coke of coal, except for the manufacturing electrodes</i>	32.262	16.495	1,9
7214200000	<b>Šipke od gvožđa, sa udubljenjima i slično</b> <i>Bars of iron with some deformations</i>	30.365	15.525	1,8
7213911000	<b>Gvozdena žica prečnika manjeg, od 14 mm</b> <i>Bars and rods, hot-rolled measuring &lt;14mm in diameter</i>	29.444	15.054	1,7
7604109000	<b>Profili od nelegiranog aluminijuma</b> <i>Unalloyed aluminium profile</i>	26.539	13.569	1,6
4407920000	<b>Drvo obrađeno po dužini, bukovo (Fagus spp.)</b> <i>Wood (Beech "Fagus spp."), sawn or chipped lengthwise</i>	25.067	12.817	1,5
2836200000	<b>Dinatrijum-karbonat</b> <i>Disodium carbonate</i>	23.363	11.945	1,4
6403911800	<b>Ostala ženska obuća</b> <i>Women, s footwear</i>	21.256	10.868	1,3
6403999800	<b>Ostala ženska obuća, sa gornjim dijelom od kože</b> <i>Footwear for women, other, with uppers of leather</i>	20.014	10.233	1,2
9403601000	<b>Drveni namještaj za trpezarije i dnevne sobe</b> <i>Wooden furniture for dining rooms and living rooms (excl.seats)</i>	19.879	10.164	1,2
2804690000	<b>Silicijum ostali</b> <i>Silica, other</i>	17.291	8.841	1,0
6810919000	<b>Ostali građevinski montažni elementi od betona ili umjetnog kamena</b> <i>Prefabricated structural components for building of cement or artificial stone</i>	16.667	8.522	1,0
4407109800	<b>Ostalo crnogorično drvo</b> <i>Coniferous</i>	15.398	7.873	0,9
9306303000	<b>Municija i njeni dijelovi, za vojno oružje</b> <i>Cartridges and other ammunition and projectiles and parts thereof, n.e.s.</i>	14.499	7.413	0,9
8544499500	<b>Ostali električni provodnici, za napon između 80 V i 1000 V</b> <i>Electric conductors for a voltage &gt; 80 V but &lt; 1.000 V</i>	13.850	7.081	0,8
<b>Izvoz svih ostalih roba</b> <i>Exports of all other goods</i>		906.834	463.657	53,4

**Izvor podataka: Uprava za indirektno/neizravno oporezivanje BiH posredovanjem Agencije za statistiku BiH.**

*Source of data: Indirect Taxation Authority of BiH through the medium of Agency for statistics of BiH.*

**Prethodni podaci**

*Previous data*

**UVOZ NAJZNAČAJNIJIH PROIZVODA - VRIJEDNOST I STRUKTURA**  
**IMPORTS OF TOP GOODS - VALUE NAD STRUCTURE**

Tarifni broj <i>Tariff number</i>	Roba <i>Goods</i>	I-VI 2009		%
		000 KM	000 EUR	
<b>UKUPAN UVOZ</b> <i>TOTAL IMPORTS</i>		3.977.850	2.033.843	100,0
<b>od toga / of which</b>				
2710194100	<b>Diesel gorivo</b> <i>Diesel fuel</i>	136.374	69.727	3,4
2711210000	<b>Prirodni gas u gasovitom stanju</b> <i>Natural gas in gaseous state</i>	99.091	50.664	2,5
3004901900	<b>Lijekovi, ostali</b> <i>Medicaments</i>	75.691	38.700	1,9
2701121000	<b>Bitumenozni kameni ugljen za koksovanje</b> <i>Bituminous hard coal for coking</i>	74.068	37.870	1,9
2710114500	<b>Benzin 95-98 oktana</b> <i>Petrol 95-98 octane</i>	63.749	32.594	1,6
2402209000	<b>Cigarete, ostale</b> <i>Cigarettes</i>	47.062	24.062	1,2
8703321930	<b>Automobili sa diesel motorom, novi</b> <i>Cars with diesel engine, new</i>	45.794	23.414	1,2
7601100000	<b>Aluminijum, nelegirani</b> <i>Aluminium, unalloyed</i>	37.239	19.040	0,9
2203000100	<b>Pivo od slada, u bocama</b> <i>Beer made from malt, in bottles</i>	32.673	16.705	0,8
3402209000	<b>Preparati za pranje i za čišćenje</b> <i>Washing and cleaning preparations</i>	30.853	15.775	0,8
2818200000	<b>Aluminijum-oksidi, osim vještačkog korunda</b> <i>Aluminium oxide</i>	30.629	15.660	0,8
2202901000	<b>Bezalkoholna pića, osim vode i sokova od voća i povrća</b> <i>Non alcoholic beverages (excl. water, fruit or vegetable juices and milk)</i>	27.195	13.905	0,7
8414900000	<b>Dijelovi ventilatora, kompresora, i slično</b> <i>Parts of: air or vacuum pumps, air or other gas compressors, fans, n.e.s.</i>	26.247	13.420	0,7
2523290000	<b>Portland cement, ostali osim bijeloga</b> <i>Portland cement (excl. white, whether or not artificially coloured)</i>	24.570	12.562	0,6
1001909900	<b>Pšenica, ostala</b> <i>Wheat (excl. durum wheat)</i>	24.360	12.455	0,6
8409990000	<b>Dijelovi za ostale motore</b> <i>Parts suitable, use in engines</i>	22.319	11.412	0,6
8703221030	<b>Automobili, novi, sa benzinskim motorom od 1000 do 1500 cm3</b> <i>Cars, new, with 1000-1500 cm3 petrol engines</i>	21.491	10.988	0,5
2716000000	<b>Električna energija</b> <i>Electrical energy</i>	21.412	10.948	0,5
1512199000	<b>Ulje od sjemena suncokreta ili šafranike, ostalo osim sirovog</b> <i>Sunflower-seed, safflower or cotton-seed oil, other than raw</i>	20.166	10.311	0,5
3304990000	<b>Ostali kozmetički proizvodi i proizvodi za njegu kože (osim lijekova)</b> <i>Beauty or make-up preparations and preparations for the care of the skin (excl. medicaments)</i>	19.913	10.181	0,5
<b>Uvoz svih ostalih roba</b> <i>Imports of all other goods</i>		3.096.955	1.583.448	77,9

**Izvor podataka: Uprava za indirektno/neizravno oporezivanje BiH posredovanjem Agencije za statistiku BiH.**  
*Source of data: Indirect Taxation Authority of BiH through the medium of Agency for statistics of BiH.*

**Prethodni podaci**  
*Previous data*

**TURIZAM**  
TOURISM

**KAPACITETI, DOLASCI I NOĆENJA TURISTA**  
*CAPACITIES, TOURISTS ARRIVALS AND NIGHTS*

	DOLASCI TURISTA <i>TOURIST ARRIVALS</i>				NOĆENJA TURISTA <i>TOURIST NIGHTS</i>			
	VI 2009	Index <u>VI 2009</u> VI 2008	I - VI 2009	Index <u>I - VI 2009</u> I - VI 2008	VI 2009	Index <u>VI 2009</u> VI 2008	I - VI 2009	Index <u>I - VI 2009</u> I - VI 2008
<b>UKUPNO</b> <i>TOTAL</i>	33.127	82,5	155.439	89,0	71.620	87,9	311.946	87,6
<b>Domaći</b> <i>Domestic</i>	12.296	72,3	63.369	83,0	26.867	78,4	117.538	80,4
<b>Strani</b> <i>Foreign</i>	20.831	90,1	92.070	93,6	44.753	94,7	194.408	92,7
<b>BROJ LEŽAJA</b> <i>NUMBER OF BEDS</i>	15.290	111,0						

**DOLASCI I NOĆENJA TURISTA PREMA VRSTAMA OBJEKATA**  
*TOURISTS ARRIVALS AND TOURISTS NIGHTS TYPE OF ACCOMODATION*

	DOLASCI TURISTA <i>TOURIST ARRIVALS</i>				NOĆENJA TURISTA <i>TOURIST NIGHTS</i>			
	VI 2009	Index <u>VI 2009</u> VI 2008	I - VI 2009	Index <u>I - VI 2009</u> I - VI 2008	VI 2009	Index <u>VI 2009</u> VI 2008	I - VI 2009	Index <u>I - VI 2009</u> I - VI 2008
<b>UKUPNO</b> <i>TOTAL</i>	33.127	82,5	155.439	89,0	71.620	87,9	311.946	87,6
<b>Hoteli</b> <i>Hotels</i>	28.919	79,9	133.132	86,6	63.655	86,2	269.081	85,4
<b>Moteli</b> <i>Motels</i>	2.105	141,5	10.858	127,9	3.535	145,7	17.492	124,4
<b>Pansioni i prenočišta</b> <i>Boarding - houses and hostels</i>	790	72,1	4.309	70,9	1.660	62,5	10.428	71,6
<b>Domaćinstva/Kućanstva(privatne sobe)</b> <i>Housekeeping facilities (private rooms)</i>	400	88,5	2.449	103,6	767	89,0	4.673	110,5
<b>Ostalo</b> <i>Other</i>	913	102,5	4.691	116,6	2.003	115,6	10.272	127,1
<b>DOMAĆI</b> <i>DOMESTIC</i>	12.296	72,3	63.369	83,0	26.867	78,4	117.538	80,4
<b>Hoteli</b> <i>Hotels</i>	9.977	67,3	50.779	79,6	22.412	73,3	95.307	76,7
<b>Moteli</b> <i>Motels</i>	1.097	132,2	6.200	125,4	1.705	140,1	8.705	121,7
<b>Pansioni i prenočišta</b> <i>Boarding - houses and hostels</i>	540	68,3	2.702	68,8	1.171	71,2	6.511	71,9
<b>Domaćinstva/Kućanstva(privatne sobe)</b> <i>Housekeeping facilities (private rooms)</i>	214	89,2	1.249	89,9	257	71,2	1.463	79,9
<b>Ostalo</b> <i>Other</i>	468	143,6	2.439	107,4	1.322	281,9	5.552	141,1
<b>STRANI</b> <i>FOREIGN</i>	20.831	90,1	92.070	93,6	44.753	94,7	194.408	92,7
<b>Hoteli</b> <i>Hotels</i>	18.942	88,6	82.353	91,6	41.243	95,4	173.774	91,0
<b>Moteli</b> <i>Motels</i>	1.008	153,2	4.658	131,5	1.830	151,2	8.787	127,2
<b>Pansioni i prenočišta</b> <i>Boarding - houses and hostels</i>	250	82,2	1.607	74,8	489	48,3	3.917	71,2
<b>Domaćinstva/Kućanstva(privatne sobe)</b> <i>Housekeeping facilities (private rooms)</i>	186	87,7	1.200	123,2	510	101,8	3.210	133,9
<b>Ostalo</b> <i>Other</i>	445	78,8	2.252	128,5	681	53,9	4.720	113,9

**DOLASCI I NOĆENJA TURISTA PO ZEMLJAMA PREBIVALIŠTA**  
**TOURIST ARRIVALS AND NIGHTS BY COUNTRY OF RESIDENCE**

	DOLASCI TURISTA TOURIST ARRIVALS				NOĆENJA TURISTA TOURIST NIGHTS			
	VI 2009	Index VI 2009 VI 2008	I - VI 2009	Index I - VI 2009 I - VI 2008	VI 2009	Index VI 2009 VI 2008	I - VI 2009	Index I - VI 2009 I - VI 2008
<b>DOMAĆI</b> <i>DOMESTIC</i>	12.296	72,3	63.369	83,0	26.867	78,4	117.538	80,4
<b>STRANI</b> <i>FOREIGN</i>	20.831	90,1	92.070	93,6	44.753	94,7	194.408	92,7
<b>Austrija</b> <i>Austria</i>	803	145,5	4.469	128,2	1.188	132,7	7.470	115,4
<b>Belgija</b> <i>Belgium</i>	154	79,8	951	101,5	504	86,2	2.155	96,6
<b>Danska</b> <i>Denmark</i>	167	265,1	507	62,1	411	345,4	1.162	66,3
<b>Finska</b> <i>Finland</i>	94	146,9	347	98,9	163	121,6	674	110,9
<b>Francuska</b> <i>France</i>	1.410	112,0	4.462	98,9	4.219	110,4	13.274	102,3
<b>Grčka</b> <i>Greece</i>	271	444,3	604	198,0	606	566,4	1.386	199,7
<b>Holandija / Nizozemska</b> <i>Netherlands</i>	334	98,8	1.838	118,5	596	82,9	4.684	127,9
<b>Irska</b> <i>Ireland</i>	40	40,8	281	63,9	113	66,1	622	75,4
<b>Italija</b> <i>Italy</i>	760	53,5	3.966	75,6	2.099	110,8	8.503	91,8
<b>Luksemburg</b> <i>Luxembourg</i>	50	384,6	155	191,4	150	1.071,4	345	253,7
<b>Njemačka</b> <i>Germany</i>	1.550	107,0	6.415	98,6	3.160	118,9	14.290	106,8
<b>Portugal / Portugalija</b> <i>Portugal</i>	24	46,2	170	58,0	58	55,2	419	65,0
<b>Španija / Španjolska</b> <i>Spain</i>	430	57,6	1.232	34,4	1.279	86,2	2.927	35,9
<b>Švedska</b> <i>Sweden</i>	238	117,2	831	76,6	586	122,3	2.026	77,8
<b>Velika Britanija</b> <i>Great Britain</i>	376	85,8	1.550	80,4	685	72,3	3.501	70,3
<b>Island</b> <i>Iceland</i>	42	525,0	75	258,6	185	1.541,7	309	753,7
<b>Norveška</b> <i>Norway</i>	154	80,6	950	116,4	231	68,8	1.652	92,9
<b>Švajcarska / Švicarska</b> <i>Switzerland</i>	217	173,6	798	93,0	468	189,5	1.631	94,0
<b>Češka</b> <i>Czech Republic</i>	295	76,8	875	84,2	1.106	63,2	2.448	75,8
<b>Mađarska</b> <i>Hungary</i>	565	148,7	1.929	137,5	1.411	199,9	4.467	184,2
<b>Poljska</b> <i>Poland</i>	1.313	78,5	2.257	68,6	3.380	100,5	5.686	80,0
<b>Rumunija / Rumunjska</b> <i>Romania</i>	63	75,9	453	132,1	120	70,2	1.123	147,8
<b>Slovačka</b> <i>Slovakia</i>	59	72,0	342	63,1	113	35,5	774	67,8
<b>Slovenija</b> <i>Slovenia</i>	2.505	84,5	11.657	99,7	3.770	78,2	19.491	102,8
<b>Albanija</b> <i>Albania</i>	63	70,8	612	172,9	140	64,8	1.155	175,3

**DOLASCI I NOĆENJA TURISTA PO ZEMLJAMA PREBIVALIŠTA (nastavak)**  
*TOURIST ARRIVALS AND NIGHTS BY COUNTRY OF RESIDENCE (continued)*

	DOLASCI TURISTA <i>TOURIST ARRIVALS</i>				NOĆENJA TURISTA <i>TOURIST NIGHTS</i>			
	VI 2009	Index $\frac{\text{VI 2009}}{\text{VI 2008}}$	I - VI 2009	Index $\frac{\text{I - VI 2009}}{\text{I - VI 2008}}$	VI 2009	Index $\frac{\text{VI 2009}}{\text{VI 2008}}$	I - VI 2009	Index $\frac{\text{I - VI 2009}}{\text{I - VI 2008}}$
<b>Bugarska</b>	107	81,1	492	119,1	194	70,3	1.436	153,6
<i>Bulgaria</i>								
<b>Hrvatska</b>	3.255	104,0	19.878	100,5	6.121	98,8	37.419	91,7
<i>Croatia</i>								
<b>Srbija</b>	1.432	97,9	6.927	104,5	2.469	90,2	12.423	95,1
<i>Serbia</i>								
<b>Crna Gora</b>	190	94,1	1527	95,9	327	101,9	2566	95,1
<i>Monte Negro</i>								
<b>Makedonija</b>	230	59,7	1.611	118,1	563	77,7	3.143	108,2
<i>Macedonia</i>								
<b>Rusija</b>	47	37,0	251	61,7	171	75,7	905	79,2
<i>Russia</i>								
<b>Turska</b>	1.270	66,4	5.890	82,1	3.180	65,9	15.101	80,8
<i>Turkey</i>								
<b>Ostale evropske / europske zemlje</b>	328	215,8	846	71,9	823	240,6	1.932	72,4
<i>Other European countries</i>								
<b>Izrael</b>	281	56,7	352	54,9	522	73,5	660	64,5
<i>Israel</i>								
<b>Japan</b>	255	100,0	909	83,4	407	90,4	1.342	72,0
<i>Japan</i>								
<b>Kanada</b>	135	128,6	431	108,3	321	128,9	1.028	105,9
<i>Canada</i>								
<b>Kina</b>	55	107,8	180	66,9	89	64,5	350	48,7
<i>China</i>								
<b>SAD</b>	498	69,1	2.482	88,6	1.318	74,1	7.488	88,2
<i>USA</i>								
<b>Saudijska Arabija</b>	13	130,0	55	94,8	43	75,4	160	74,4
<i>Saudi Arabia</i>								
<b>Australija</b>	230	97,9	488	73,5	378	112,8	844	87,6
<i>Australia</i>								
<b>Novi Zeland</b>	48	137,1	95	90,5	68	138,8	180	90,9
<i>New Zealand</i>								
<b>Egipat</b>	7	350,0	45	97,8	20	333,3	82	47,1
<i>Egypt</i>								
<b>Iran</b>	35	700,0	50	125,0	139	1.544,4	166	140,7
<i>Iran</i>								
<b>Ostale vanevropske zemlje</b>	438	55,9	1.835	83,3	859	49,4	5.009	84,4
<i>Other non European countries</i>								

**Napomena: Prethodni podaci**

*Note: Preliminary data*



**ZAPOSLTENOST, NEZAPOSLENOST I PLAĆA**  
**EMPLOYMENT, UNEMPLOYMENT AND WAGE**

**ZAPOSLTENOST PO PODRUČJIMA I ODJELJCIMA KD**  
**EMPLOYMENT BY THE CEA**

	Broj zaposlenih <sup>1)</sup> Number of employed persons <sup>1)</sup>			Index	
	Ø 2008	V 2009	VI 2009	$\frac{VI\ 2009}{Ø\ 2008}$	$\frac{VI\ 2009}{V\ 2009}$
<b>UKUPNO</b> <i>Total</i>	<b>430.745</b>	<b>426.624</b>	<b>427.057</b>	<b>99,1</b>	<b>100,1</b>
<b>A Poljoprivreda, lov i šumarstvo</b> <i>Agriculture, hunting and forestry</i>	<b>9.487</b>	<b>9.300</b>	<b>9.285</b>	<b>97,9</b>	<b>99,8</b>
01 <b>Poljoprivreda, lov i odgovarajuće uslužne djelatnosti</b> <i>Agriculture, hunting and related service activities</i>	3.962	4.010	4.010	101,2	100,0
02 <b>Šumarstvo i šumarske usluge</b> <i>Forestry and related service activities</i>	5.525	5.290	5.275	95,5	99,7
<b>B Ribarstvo</b> <i>Fishing</i>	<b>166</b>	<b>167</b>	<b>172</b>	<b>103,6</b>	<b>103,0</b>
05 <b>Ribarstvo, mrijestilišta i ribnjaci; usluge u ribarstvu</b> <i>Fishing, hatcheries and corresponding service</i>	166	167	172	103,6	103,0
<b>C Rudarstvo</b> <i>Mining</i>	<b>15.129</b>	<b>15.063</b>	<b>15.069</b>	<b>99,6</b>	<b>100,0</b>
10 <b>Vađenje ugljena i treseta</b> <i>Mining of coal and peat</i>	12.220	12.244	12.275	100,5	100,3
13 <b>Vađenje ruda metala</b> <i>Mining of metal ores</i>	392	358	355	90,6	99,2
14 <b>Vađenje ostalih ruda i kamena</b> <i>Other mining and quarrying</i>	2.517	2.461	2.439	96,9	99,1
<b>D Prerađivačka industrija</b> <i>Manufacturing</i>	<b>87.695</b>	<b>81.697</b>	<b>82.086</b>	<b>93,6</b>	<b>100,5</b>
15 <b>Proizvodnja hrane i pića</b> <i>Manufacture of food products and beverages</i>	13.590	13.378	13.576	99,9	101,5
16 <b>Proizvodnja duhanskih proizvoda</b> <i>Manufacture of tobacco products</i>	725	561	563	77,7	100,4
17 <b>Proizvodnja tekstila</b> <i>Manufacture of textiles</i>	4.471	4.510	4.515	101,0	100,1
18 <b>Proizvodnja odjeće; dorada i bojenje krzna</b> <i>Manufacture of wearing apparel; dressing and dyeing of fur</i>	6.596	6.441	6.556	99,4	101,8
19 <b>Prerada kože, izrada galanterije i obuće</b> <i>Processing of leather, manufacture of haberdashery and footwear</i>	6.056	5.882	5.986	98,8	101,8
20 <b>Prerada drveta/drva i proizvodnja proizvoda od drveta/drva, osim namještaja</b> <i>Processing of wood and manufacture of wood products, not furniture</i>	8.666	7.046	7.004	80,8	99,4
21 <b>Proizvodnja celuloze, papira i proizvoda od papira</b> <i>Manufacture of pulp, paper and paper products</i>	1.282	1.276	1.281	99,9	100,4
22 <b>Izdavačka i štamparska/tiskarska djelatnost</b> <i>Publishing, printing and reproductions of recorded media</i>	2.913	2.787	2.771	95,1	99,4
23 <b>Proizvodnja koksa, naftnih derivata i nukl. goriva</b> <i>Manufacture of coke, refined petroleum products, nuclear fuel</i>	1.249	1.160	1.149	92,0	99,1
24 <b>Proizvodnja kemikalija i kemijskih proizvoda</b> <i>Manufacture of chemicals and chemical products</i>	3.238	3.203	3.205	99,0	100,1
25 <b>Proizvodnja proizvoda od gume i plastičnih masa</b> <i>Manufacture of rubber and plastic products</i>	2.616	2.590	2.606	99,6	100,6
26 <b>Proizvodnja ostalih nemetalnih mineral. proizvoda</b> <i>Manufacture of other non-metallic mineral products</i>	4827	4.566	4.584	95,0	100,4
27 <b>Proizvodnja metala</b> <i>Manufacture of basic metals</i>	3631	3.522	3.506	96,6	99,5

**ZAPOSLENOST PO PODRUČJIMA I ODJELJCIMA KD (nastavak)**  
*EMPLOYMENT BY THE CEA (continued)*

	Broj zaposlenih <sup>1)</sup> <i>Number of employed persons<sup>1)</sup></i>			Index	
	Ø 2008	V 2009	VI 2009	$\frac{VI\ 2009}{Ø\ 2008}$	$\frac{VI\ 2009}{V\ 2009}$
28 <b>Proizvodnja proizvoda od metala, osim maš./stroj.</b> <i>Manufacture of metal products, not machine &amp; equipment</i>	11.805	10.808	10.760	91,1	99,6
29 <b>Proizvodnja mašina/strojeva i uređaja d.n.</b> <i>Manufacture of machinery and equipment, n.e.c.</i>	4.795	4.197	4.104	85,6	97,8
30 <b>Proizvodnja kancelarijskih maš./stroj. i rač./kom.</b> <i>Manufacture of office machinery and computers</i>	618	544	584	94,5	107,4
31 <b>Proizvodnja električnih mašina/strojeva i aparata,d.n.</b> <i>Manufacture of electrical machinery&amp;apparatus n.e.c.</i>	1.522	1.386	1.375	90,3	99,2
32 <b>Proizvodnja RTV i komunikacijskih aparata i opreme</b> <i>Manufacture of radio, TV, communication equipment and apparatus</i>	59	57	59	100,0	103,5
33 <b>Proizvodnja medicinskih, preciznih, optičkih instrumenata, satova</b> <i>Manufacture of medical, precision and optical instruments, watches and clocks</i>	607	574	576	94,9	100,3
34 <b>Proizvodnja motornih vozila, prikolica i poluprikolica</b> <i>Manufacture of motor vehicles, trailers, semi-trailers</i>	1.872	1.625	1.632	87,2	100,4
35 <b>Proizvodnja ostalih prijevoznih sredstava</b> <i>Manufacture of other transport equipment</i>	443	252	253	-	100,4
36 <b>Proizvodnja namještaja, prerađivačka industrija,d.n.</b> <i>Manufacture of furniture, manufacturing, n.e.c.</i>	5.624	4.874	4.989	88,7	102,4
37 <b>Reciklaža</b> <i>Recycling</i>	490	458	452	92,2	98,7
<b>E Snabdijevanje/Opskrba električnom energijom, gasom/plinom i vodom</b> <i>Electricity, gas and water supply</i>	<b>13.216</b>	<b>13.187</b>	<b>13.223</b>	<b>100,1</b>	<b>100,3</b>
40 <b>Snabdijevanje/Opskrba električnom energijom gasom/plinom, parom i toplom vodom</b> <i>Electricity, gas, steam and hot water supply</i>	8.769	8.892	8.926	101,8	100,4
41 <b>Sakupljanje, prečišćavanje i distribucija vode</b> <i>Collection, purification and distribution of water</i>	4.447	4.295	4.297	96,6	100,0
<b>F Građevinarstvo</b> <i>Construction</i>	<b>27.526</b>	<b>26.299</b>	<b>26.404</b>	<b>95,9</b>	<b>100,4</b>
45 <b>Građevinarstvo</b> <i>Construction</i>	27.526	26.299	26.404	95,9	100,4
<b>G Trgovina; popravak motornih vozila, motocikala te predmeta za vlastitu upot./upor. i dom./kuć.</b> <i>Trade;certain repair motors and goods</i>	<b>76.959</b>	<b>76.958</b>	<b>76.877</b>	<b>99,9</b>	<b>99,9</b>
50 <b>Trgovina motornim vozilima i motociklima. održavanje i popravak; trgovina na malo gorivima</b> <i>Sale, maintenance and repair motors; retail fuel</i>	8.014	7.885	7.892	98,5	100,1
51 <b>Trgovina na veliko i posredovanje u trgovini, osim trgovine motornim vozilima i motociklima</b> <i>Wholesale and commision except motors</i>	31.222	30.921	30.893	98,9	99,9
52 <b>Trgovina na malo, osim trgovine motornim vozilima i motociklima; popravak predmeta za vlastitu upotrebu/uporabu i domaćinstva/kućanstva</b> <i>Retail, except motors; repair goods</i>	37.723	38.152	38.092	101,0	99,8
<b>H Ugostiteljstvo</b> <i>Catering trades</i>	<b>17.641</b>	<b>17.742</b>	<b>17.950</b>	<b>101,8</b>	<b>101,2</b>
55 <b>Ugostiteljstvo</b> <i>Catering trades</i>	17.641	17.742	17.950	101,8	101,2
<b>I Prijevoz, skladištenje i veze</b> <i>Transport, storage and communication</i>	<b>28.898</b>	<b>28.730</b>	<b>28.689</b>	<b>99,3</b>	<b>99,9</b>
60 <b>Kopneni prevoz; cjevovodni transport</b> <i>Land transport, transport via pipelines</i>	17.767	17.498	17.470	98,3	99,8

**ZAPOSLENOST PO PODRUČJIMA I ODJELJCIMA KD (nastavak)**  
*EMPLOYMENT BY THE CEA (continued)*

	Broj zaposlenih <sup>1)</sup> <i>Number of employed persons<sup>1)</sup></i>			Index	
	Ø 2008	V 2009	VI 2009	$\frac{VI\ 2009}{Ø\ 2008}$	$\frac{VI\ 2009}{V\ 2009}$
62 <b>Zračni saobraćaj/promet</b> <i>Air transport</i>	124	132	134	108,1	101,5
63 <b>Prateće i pomoćne djelatnosti u prijevozu; djelatnost putničkih agencija</b> <i>Supporting and auxiliary transport, travel agencies</i>	2.456	2.386	2.382	97,0	99,8
64 <b>Poštanske aktivnosti i telekomunikacije</b> <i>Post and telecommunications</i>	8.551	8.714	8.703	101,8	99,9
<b>J Finansijsko/Financijsko posredovanje</b> <i>Financial intermediation</i>	<b>9.989</b>	<b>10.342</b>	<b>10.337</b>	<b>103,5</b>	<b>100,0</b>
65 <b>Finansijsko/Financijsko posredovanje, osim osiguranja i penzijskih/mirovinskih fondova</b> <i>Financial intermed., except insurance and pension funding</i>	7.548	7.912	7.901	104,7	99,9
66 <b>Osiguranje i penzijski/mirovinski fondovi, osim obaveznog/obveznog socijalnog osiguranja</b> <i>Insurance, pension funding, not compulsory social security</i>	2.161	2.162	2.154	99,7	99,6
67 <b>Pomoćne djelatnosti u finansijskom/financijskom posredovanju</b> <i>Activities auxiliary to financial intermediation</i>	280	268	282	100,7	105,2
<b>K Poslovanje nekretninama, iznajmljivanje i poslovne usluge</b> <i>Real estate, renting and business activities</i>	<b>16.108</b>	<b>15.710</b>	<b>15.699</b>	<b>97,5</b>	<b>99,9</b>
70 <b>Poslovanje nekretninama</b> <i>Real estate activities</i>	1.035	1.008	999	96,5	99,1
71 <b>Iznajmljivanje mašina i opreme, bez rukovaoca; iznajmljivanje predmeta za ličnu/osobnu upotrebu/ uporabu i domaćinstvo/kućanstvo</b> <i>Renting of machinery and equipment without operator</i>	425	418	421	99,1	100,7
72 <b>Računarske/Kompjuterske i srodne aktivnosti</b> <i>Computer and related activities</i>	1.561	1.624	1.570	100,6	96,7
73 <b>Istraživanje i razvoj</b> <i>Research and development</i>	1.273	923	918	72,1	99,5
74 <b>Ostale poslovne djelatnosti</b> <i>Other business activities</i>	11.814	11.737	11.791	99,8	100,5
<b>L Javna uprava i odbrana/obrana; obavezno/obvezno socijalno osiguranje</b> <i>Public administration and defence; compulsory social security</i>	<b>45.069</b>	<b>46.110</b>	<b>46.203</b>	<b>102,5</b>	<b>100,2</b>
75 <b>Javna uprava i odbrana/obrana; obavezno/obvezno socijalno osiguranje</b> <i>Public administration and defence; compulsory social security</i>	45.069	46.110	46.203	102,5	100,2
<b>M Obrazovanje</b> <i>Education</i>	<b>35.413</b>	<b>36.664</b>	<b>36.436</b>	<b>102,9</b>	<b>99,4</b>
80 <b>Obrazovanje</b> <i>Education</i>	35.413	36.664	36.436	102,9	99,4
<b>N Zdrastvena i socijalna zaštita/skrb</b> <i>Health and social welfare</i>	<b>27.855</b>	<b>28.693</b>	<b>28.858</b>	<b>103,6</b>	<b>100,6</b>
85 <b>Zdrastvena i socijalna zaštita/skrb</b> <i>Health and social welfare</i>	27.855	28.693	28.858	103,6	100,6
<b>O Ostale javne, društvene, socijalne i lične/osobne uslužne djelatnosti</b> <i>Other community, social and personal service activities</i>	<b>16.123</b>	<b>16.547</b>	<b>16.576</b>	<b>102,8</b>	<b>100,2</b>
90 <b>Uklanjanje otpadnih voda, odvoz smeća i slično</b> <i>Refuse disposal, sanitation and similar activities</i>	2.920	2.990	3.008	103,0	100,6
91 <b>Djelatnost organizacija na bazi učlanjenja, d.n.</b> <i>Activities of membership organizations n.e.c.</i>	736	719	724	98,4	100,7
92 <b>Rekreativne, kulturne i sportske djelatnosti</b> <i>Recreational, cultural and sporting activities</i>	7.469	7.613	7.542	101,0	99,1

**ZAPOSLENOST PO PODRUČJIMA I ODJELJCIMA KD (nastavak)**  
*EMPLOYMENT BY THE CEA (continued)*

	Broj zaposlenih <sup>1)</sup> Number of employed persons <sup>1)</sup>			Index	
	Ø 2008	V 2009	VI 2009	VI 2009 Ø 2008	VI 2009 V 2009
<b>93 Ostale uslužne djelatnosti</b> <i>Other service activities</i>	4.998	5.225	5.302	106,1	101,5
<b>p Privatna domaćinstva sa zaposlenim osobama</b> <i>Private households with employed persons</i>	<b>114</b>	<b>5</b>	<b>5</b>	-	100,0
<b>95 Privatna domaćinstva sa zaposlenim osobama</b> <i>Private households with employed persons</i>	114	5	5	-	100,0
<b>Q Eksteritorijalne organizacije i tijela</b> <i>Extra-teritorial organizations bodies</i>	<b>1.279</b>	<b>837</b>	<b>800</b>	-	95,6
<b>99 Eksteritorijalne organizacije i tijela</b> <i>Extra-teritorial organizations bodies</i>	1.279	837	800	-	95,6
<b>00 Neraspoređeno po djelatnostima KD</b> <i>Unclassified according to activities KD</i>	<b>2.078</b>	<b>2.573</b>	<b>2.388</b>	<b>114,9</b>	<b>92,8</b>

**REGISTRIRANA NEZAPOSLENOST - Kvalifikaciona struktura**  
*UNEMPLOYMENT - Qualification structure*

juni/lipanj 2009.godine -June 2009.

	UKUPNO <sup>2)</sup> TOTAL <sup>2)</sup>	Žena Female
<b>UKUPNO</b> <i>TOTAL</i>	<b>344.025</b>	<b>177.875</b>
Stručne osobe ukupno/ <i>Expertly persons</i>	<b>213.511</b>	<b>108.528</b>
<b>KV</b> <i>Skilled workers</i>	118.781	50.249
<b>VKV</b> <i>Highly skilled workers</i>	2.270	279
<b>SSS</b> <i>Intermediate specialist's training</i>	77.947	48.630
<b>VŠS</b> <i>Advanced specialist's training</i>	4.442	2.934
<b>VSS</b> <i>University - level specialist's training</i>	10.071	6.436
Nestručne osobe ukupno/ <i>Unskillful persons</i>	<b>130.514</b>	<b>69.347</b>
<b>NKV</b> <i>Not qualified workers</i>	118.399	64.094
<b>PKV</b> <i>Semi - skilled workers</i>	11.176	4.392
<b>NSS</b> <i>Lower skilled workers</i>	939	861

<sup>1)</sup> Ukupna zaposlenost na teritoriji Federacije Bosne i Hercegovine obuhvaća zaposlene u poslovnim subjektima (pravnim osobama), obrtu i slobodnim profesijama, odbrani/obrani i policiji.

<sup>1)</sup> Data on persons in employment on territory Federation of Bosnia and Herzegovina include employment in all legal entities, employment in crafts and trades and free lanches and employment in defence and police.

<sup>2)</sup> Podaci o registriranoj nezaposlenosti odnose se na ukupan broj nezaposlenih osoba koje se vode u evidencijama pripadajućih službi Federalnog zavoda za zapošljavanje.

<sup>2)</sup> The data on unemployment refer to unemployed persons registered with the employment service (registered unemployment).

**ZAPOSLENOST, NEZAPOSLENOST I PLAĆE PO MJESECIMA**  
*EMPLOYMENT, UNEMPLOYMENT AND WAGES BY MONTHS*

	<b>Neto plaća u KM</b> <i>Net wage in KM</i>	<b>Bruto plaća u KM</b> <i>Gross wage in KM</i>	<b>Zaposleni</b> <i>Employment</i>	<b>Nezaposleni</b> <i>Unemployment</i>
<b>Ø 2000</b>	412,72	606,94	410.808	259.702
<b>Ø 2001</b>	443,26	651,85	407.199	267.783
<b>Ø 2002</b>	482,71	709,86	394.132	282.473
<b>Ø 2003</b>	524,18	770,85	387.381	297.328
<b>Ø 2004</b>	533,52	784,58	388.310	315.847
<b>Ø 2005</b>	557,55	819,93	388.418	338.270
<b>Ø 2006</b>	603,21	887,07	389.601	355.102
<b>Ø 2007</b>	662,10	973,68	413.676	370.459
<b>Ø 2008</b>	751,30	1104,85	430.745	345.381
<b>2008. I</b>	709,84	1043,88	423.651	366.705
<b>II</b>	713,20	1048,82	425.215	365.232
<b>III</b>	723,66	1064,21	427.747	357.281
<b>IV</b>	735,11	1081,04	429.431	348.615
<b>V</b>	751,82	1105,62	430.254	344.633
<b>VI</b>	740,60	1089,12	433.170	341.221
<b>VII</b>	763,51	1122,81	433.635	340.809
<b>VIII</b>	759,11	1116,34	433.049	338.111
<b>IX</b>	773,44	1137,41	433.691	334.650
<b>X</b>	780,51	1147,81	433.964	332.897
<b>XI</b>	771,80	1135,00	434.005	335.772
<b>XII</b>	790,21	1162,07	431.131	338.643
<b>2009. I</b>	790,55	1197,55	428.688	342.174
<b>II</b>	785,21	1192,42	428.765	343.402
<b>III</b>	795,20	1208,02	427.060	343.317
<b>IV</b>	797,97	1213,11	426.926	343.451
<b>V</b>	792,26	1203,85	426.624	341.911
<b>VI</b>	792,88	1205,08	427.057	344.025

**PROSJEČNA NETO I BRUTO PLAĆA PO PODRUČJIMA I ODJELJCIMA KD**  
**AVERAGE NET AND GROSS WAGE BY THE CEA**

	KM						
	Neto plaća <sup>1)</sup> Net wage <sup>1)</sup>		Index neto plaće Index net wage		Bruto plaća Gross wage	Index bruto plaće Index gross wage	
	Ø 2008	VI 2009	VI 2009 Ø 2008	VI 2009 V 2009	VI 2009	VI 2009 Ø 2008	VI 2009 V 2009
<b>UKUPNO</b>	<b>751,30</b>	<b>792,88</b>	<b>105,5</b>	<b>100,1</b>	<b>1.205,08</b>	<b>109,1</b>	<b>100,1</b>
<i>Total</i>							
<b>A Poljoprivreda, lov i šumarstvo</b>	<b>697,50</b>	<b>684,37</b>	<b>98,1</b>	<b>100,0</b>	<b>1.021,02</b>	<b>99,5</b>	<b>100,0</b>
<i>Agriculture, hunting and forestry</i>							
01 <b>Poljoprivreda, lov i odgovarajuće uslužne djelatnosti</b>	582,13	576,16	99,0	99,9	863,32	100,8	99,8
<i>Agriculture, hunting and related service activities</i>							
02 <b>Šumarstvo i šumarske usluge</b>	727,00	716,94	98,6	99,9	1.068,50	99,9	100,0
<i>Forestry and related service activities</i>							
<b>B Ribarstvo</b>	<b>471,26</b>	<b>513,21</b>	<b>108,9</b>	<b>95,3</b>	<b>759,72</b>	<b>109,6</b>	<b>95,3</b>
<i>Fishing</i>							
05 <b>Ribarstvo, mrijestilišta i ribnjaci; usluge u ribarstvu</b>	471,26	513,21	108,9	95,3	759,72	109,6	95,3
<i>Fishing, hatcheries and corresponding service</i>							
<b>C Rudarstvo</b>	<b>711,97</b>	<b>764,29</b>	<b>107,3</b>	<b>98,1</b>	<b>1.143,29</b>	<b>109,2</b>	<b>98,5</b>
<i>Mining</i>							
10 <b>Vadenje ugljena i treseta</b>	738,19	795,47	107,8	97,6	1.188,54	109,5	97,9
<i>Mining of coal and peat</i>							
13 <b>Vadenje ruda metala</b>	579,07	572,68	98,9	104,3	895,60	105,2	104,2
<i>Mining of metal ores</i>							
14 <b>Vadenje ostalih ruda i kamena</b>	591,91	616,38	104,1	100,9	924,34	106,2	101,5
<i>Other mining and quarrying</i>							
<b>D Prerađivačka industrija</b>	<b>542,84</b>	<b>555,66</b>	<b>102,4</b>	<b>101,0</b>	<b>827,06</b>	<b>103,6</b>	<b>100,9</b>
<i>Manufacturing</i>							
15 <b>Proizvodnja hrane i pića</b>	572,79	588,07	102,7	100,0	883,83	104,9	100,1
<i>Manufacture of food products and beverages</i>							
16 <b>Proizvodnja duhanskih proizvoda</b>	1518,89	1.845,25	121,5	113,1	2.880,09	128,9	113,6
<i>Manufacture of tobacco products</i>							
17 <b>Proizvodnja tekstila</b>	404,69	378,31	93,5	103,9	549,27	92,3	103,3
<i>Manufacture of textiles</i>							
18 <b>Proizvodnja odjeće; dorada i bojenje krzna</b>	352,45	335,18	95,1	106,0	476,76	92,0	105,5
<i>Manufacture of clothing; dressing and dyeing of fur</i>							
19 <b>Prerada kože, izrada galanterije i obuće</b>	393,58	362,77	92,2	106,7	492,89	85,2	107,3
<i>Processing of leather, manufacture of haberdashery and footwear</i>							
20 <b>Prerada drveta/drva i proizvodnja proizvoda od drveta/drva, osim namještaja</b>	388,52	403,06	103,7	99,5	591,54	103,5	99,5
<i>Processing of wood and manufacture of food products, not furniture</i>							
21 <b>Proizvodnja celuloze, papira i proizvoda od papira</b>	574,81	605,07	105,3	107,9	898,24	106,3	107,1
<i>Manufacture of pulp, paper and paper products</i>							
22 <b>Izdavačka i štamparska/tiskarska djelatnost</b>	640,88	714,69	111,5	101,8	1.091,05	115,8	101,7
<i>Publishing, printing and recorded media</i>							
23 <b>Proizvodnja koksa, naftnih derivata i nukl. goriva</b>	719,32	715,05	99,4	101,6	1.071,40	101,3	101,9
<i>Manufacture of coke, refined petroleum products, nuclear fuel</i>							
24 <b>Proizvodnja kemikalija i kemijskih proizvoda</b>	733,11	746,37	101,8	99,5	1.131,64	105,0	99,8
<i>Manufacture of chemicals and chemical products</i>							
25 <b>Proizvodnja proizvoda od gume i plastičnih masa</b>	506,89	542,53	107,0	102,3	809,37	108,6	102,5
<i>Manufacture of rubber and plastic products</i>							
26 <b>Proizvodnja ostalih nemetalnih mineral. proizvoda</b>	644,25	663,87	103,0	97,4	994,87	105,0	97,2
<i>Manufacture of other non-metallic mineral products</i>							
27 <b>Proizvodnja metala</b>	946,96	923,05	97,5	100,3	1.402,37	100,7	100,2
<i>Manufacture of basic metals</i>							
28 <b>Proizvodnja proizvoda od metala, osim maš./stroj.</b>	535,58	584,97	109,2	100,4	870,30	110,5	100,4
<i>Manufacture of metal products, not machine &amp; equipment</i>							
29 <b>Proizvodnja mašina/strojeva i uređaja d.n.</b>	525,10	501,62	95,5	99,4	751,96	97,4	99,4
<i>Manufacture of machinery and equipment, n.e.c.</i>							

PROSJEČNA NETO I BRUTO PLAĆA PO PODRUČJIMA I ODJELJCIMA KD (nastavak)

AVERAGE NET AND GROSS WAGE BY THE CEA (continued)

KM

	Neto plaća <sup>1)</sup> Net wage <sup>1)</sup>		Index neto plaće Index net wage		Bruto plaća Gross wage	Index bruto plaće Index gross wage	
	Ø 2008	VI 2009	VI 2009	VI 2009	VI 2009	VI 2009	VI 2009
			Ø 2008	V 2009		Ø 2008	V 2009
30 <b>Proizvodnja kancelarijskih maš./stroj. i rač./kom.</b> <i>Manufacture of office machinery and computers</i>	768,52	856,08	111,4	101,5	1.319,57	116,8	101,6
31 <b>Proizvodnja elektr.mašina/strojeva i aparata,d.n.</b> <i>Manufacture of electrical machinery&amp;apparatus n.e.c.</i>	586,81	619,54	105,6	101,3	927,02	107,4	101,6
32 <b>Proizvodnja RTV i komunikacijskih aparata, opreme</b> <i>Manufacture of radio, television and communication equipment and apparatus</i>	913,79	945,68	103,5	100,5	1.456,28	108,4	100,6
33 <b>Proizvodnja medicinskih, preciznih, optičkih instrumenata, satova</b> <i>Manufacture of medical, precision and optical instruments, watches and clocks</i>	545,14	554,97	101,8	100,4	833,12	103,9	100,5
34 <b>Proizvodnja motornih vozila, prikolica i poluprikolica</b> <i>Manufacture of motor vehicles, trailers, semi-trailers</i>	609,83	629,39	103,2	103,3	943,51	105,2	103,6
35 <b>Proizvodnja ostalih prijevoznih sredstava</b> <i>Manufacture of other transport equipment</i>	453,77	671,05	147,9	101,1	998,41	149,6	101,1
36 <b>Proizvodnja namještaja, prerađivačka industrija,d.n.</b> <i>Manufacture of furniture, manufacturing, n.e.c.</i>	419,83	446,01	106,2	98,0	656,66	106,4	97,9
37 <b>Reciklaža</b> <i>Recycling</i>	565,92	505,28	89,3	97,5	747,93	89,9	97,7
<b>E Snabdijevanje/Opskrba električnom energijom, gasom/plinom i vodom</b> <i>Electricity, gas and water supply</i>	<b>1190,50</b>	<b>1.229,71</b>	<b>103,3</b>	<b>100,4</b>	<b>1.892,87</b>	<b>108,1</b>	<b>100,7</b>
40 <b>Snabdijevanje/Opskrba električnom energijom gasom/plinom, parom i toplom vodom</b> <i>Electricity, gas, steam and hot water supply</i>	1409,48	1.440,90	102,2	101,0	2.229,53	107,6	101,4
41 <b>Sakupljanje, prečišćavanje i distribucija vode</b> <i>Collection, purification and distribution of water</i>	753,75	787,74	104,5	98,0	1.188,33	107,2	98,0
<b>F Građevinarstvo</b> <i>Construction</i>	<b>495,31</b>	<b>503,45</b>	<b>101,6</b>	<b>99,6</b>	<b>748,02</b>	<b>102,7</b>	<b>99,7</b>
45 <b>Građevinarstvo</b> <i>Construction</i>	495,31	503,45	101,6	99,6	748,02	102,7	99,7
<b>G Trgovina; popravak motornih vozila, motocikala te predmeta za vlastitu upot./upor. i dom./kuć.</b> <i>Trade; certain repair motors and goods</i>	<b>512,12</b>	<b>534,33</b>	<b>104,3</b>	<b>100,2</b>	<b>801,21</b>	<b>106,4</b>	<b>100,2</b>
50 <b>Trgovina motornim vozilima i motociklima, održavanje i popravak; trgovina na malo gorivima</b> <i>Sale,maintenance and repair motors; retail fuel</i>	559,90	594,05	106,1	100,2	895,44	108,8	100,4
51 <b>Trgovina na veliko i posredovanje u trgovini, osim trgovine motornim vozilima i motociklima</b> <i>Wholesale and commission except motors</i>	513,93	540,27	105,1	100,4	810,44	107,2	100,4
52 <b>Trgovina na malo, osim trgovine motornim vozilima i motociklima; popravak predmeta za vlastitu upotrebu/uporabu i domaćinstva/kućanstva</b> <i>Retail, except motors; repair goods</i>	493,24	508,49	103,1	99,8	760,62	104,9	99,8
<b>H Ugoštiteljstvo</b> <i>Catering trades</i>	<b>505,99</b>	<b>537,11</b>	<b>106,1</b>	<b>98,4</b>	<b>801,29</b>	<b>107,7</b>	<b>98,4</b>
55 <b>Ugoštiteljstvo</b> <i>Catering trades</i>	505,99	537,11	106,1	98,4	801,29	107,7	98,4
<b>I Prijevoz, skladištenje i veze</b> <i>Transport, storage and communication</i>	<b>922,48</b>	<b>941,73</b>	<b>102,1</b>	<b>101,0</b>	<b>1.437,66</b>	<b>106,0</b>	<b>100,9</b>
60 <b>Kopneni prevoz; cjevovodni transport</b> <i>Land transport, transport via pipelines</i>	674,87	687,76	101,9	100,9	1.031,02	103,9	100,8
62 <b>Zračni saobraćaj/promet</b> <i>Air transport</i>	1365,70	1.443,71	105,7	96,2	2.251,32	112,1	96,1
63 <b>Prateće i pomoćne djelatnosti u prijevozu; djelatnost putničkih agencija</b> <i>Supporting and auxiliary transport, travel agencies</i>	931,29	955,71	102,6	98,7	1.466,55	107,1	98,7



**PROSJEČNA NETO I BRUTO PLAĆA PO PODRUČJIMA I ODJELJCIMA KD (nastavak)**  
*AVERAGE NET AND GROSS WAGE BY THE CEA (continued)*

	KM						
	Neto plaća <sup>1)</sup> <i>Net wage<sup>1)</sup></i>		Index neto plaće <i>Index net wage</i>		Bruto plaća <i>Gross wage</i>	Index bruto plaće <i>Index gross wage</i>	
	Ø 2008	VI 2009	<u>VI 2009</u> Ø 2008	<u>VI 2009</u> V 2009	VI 2009	<u>VI 2009</u> Ø 2008	<u>VI 2009</u> V 2009
64 Poštanske aktivnosti i telekomunikacije <i>Post and telecommunications</i>	1289,30	1.291,25	100,2	101,3	1.996,00	105,3	101,3
<b>J Finansijsko/Financijsko posredovanje</b> <i>Financial intermediation</i>	<b>1256,57</b>	<b>1.313,15</b>	<b>104,5</b>	<b>101,5</b>	<b>2.046,10</b>	<b>110,7</b>	<b>101,4</b>
65 Finansijsko/Financijsko posredovanje, osim osiguranja i penzijskih/mirovinskih fondova <i>Financial intermed., not insurance&amp;pension funding</i>	1334,70	1.394,00	104,4	101,8	2.176,56	110,9	101,7
66 Osiguranje i penzijski/mirovinski fondovi, osim obaveznog/obveznog socijalnog osiguranja <i>Insurance, pension funding, not compulsory social security</i>	959,10	1.010,25	105,3	100,1	1.557,38	110,4	100,0
67 Pomoćne djelatnosti u finansijskom/financijskom posredovanju <i>Activities auxiliary to financial intermediation</i>	1471,93	1.450,02	98,5	102,1	2.265,21	104,6	102,1
<b>K Poslovanje nekretninama, iznajmljivanje i poslovne usluge</b> <i>Real estate, renting and business activities</i>	<b>736,50</b>	<b>781,55</b>	<b>106,1</b>	<b>98,8</b>	<b>1.192,93</b>	<b>110,1</b>	<b>98,7</b>
70 Poslovanje nekretninama <i>Real estate activities</i>	703,22	772,28	109,8	99,8	1.172,00	113,3	99,8
71 Iznajmljivanje mašina i opreme, bez rukovaoca; iznajmljivanje predmeta za ličnu/osobnu upotrebu/ uporabu i domaćinstvo/kućanstvo <i>Renting of machinery &amp; equipment without operator</i>	607,05	631,47	104,0	97,5	967,52	108,4	97,3
72 Računarske/Kompijuterske i srodne aktivnosti <i>Computer and related activities</i>	969,13	1.142,06	117,8	95,4	1.763,74	123,8	94,7
73 Istraživanje i razvoj <i>Research and development</i>	782,93	864,18	110,4	102,4	1.313,07	114,0	102,4
74 Ostale poslovne djelatnosti <i>Other business activities</i>	714,63	745,81	104,4	98,6	1.138,33	108,3	98,5
<b>L Javna uprava i odbrana/obrana; obavezno/obvezno socijalno osiguranje</b> <i>Public administration and defence; compulsory social security</i>	<b>1053,82</b>	<b>1.142,37</b>	<b>108,4</b>	<b>99,5</b>	<b>1.756,36</b>	<b>113,3</b>	<b>99,5</b>
75 Javna uprava i odbrana/obrana; obavezno/obvezno socijalno osiguranje <i>Public administration and defence; compulsory social security</i>	1053,82	1.142,37	108,4	99,5	1.756,36	113,3	99,5
<b>M Obrazovanje</b> <i>Education</i>	<b>795,81</b>	<b>825,15</b>	<b>103,7</b>	<b>98,8</b>	<b>1.261,03</b>	<b>107,8</b>	<b>98,8</b>
80 Obrazovanje <i>Education</i>	795,81	825,15	103,7	98,8	1.261,03	107,8	98,8
<b>N Zdravstvena i socijalna zaštita/skrb</b> <i>Health and social welfare</i>	<b>909,84</b>	<b>984,78</b>	<b>108,2</b>	<b>101,1</b>	<b>1.510,09</b>	<b>112,9</b>	<b>101,1</b>
85 Zdravstvena i socijalna zaštita/skrb <i>Health and social welfare</i>	909,84	984,78	108,2	101,1	1.510,09	112,9	101,1
<b>O Ostale javne, društvene, socijalne i lične/osobne uslužne djelatnosti</b>	<b>726,10</b>	<b>758,30</b>	<b>104,4</b>	<b>100,1</b>	<b>1.151,63</b>	<b>107,9</b>	<b>100,1</b>
90 Uklanjanje otpadnih voda, odvoz smeća i slično <i>Refuse disposal, sanitation and similar activities</i>	681,64	721,19	105,8	100,0	1.080,14	107,8	100,0
91 Djelatnost organizacija na bazi učlanjenja, d.n. <i>Activities of membership organizations n.e.c.</i>	1015,81	1.143,46	112,6	105,0	1.761,44	117,9	105,2
92 Rekreativne, kulturne i sportske djelatnosti <i>Recreational, cultural and sporting activities</i>	702,94	725,90	103,3	99,5	1.105,95	107,0	99,5
93 Ostale uslužne djelatnosti <i>Other service activities</i>	869,23	858,24	98,7	97,9	1.311,46	102,6	97,7



**PROSJEČNE ISPLAĆENE NAKNADE ZA TOPLI OBROK I PRIJEVOZ, juni/lipanj 2009**  
*AVERAGE PAID OF BONUS FOR WORKER'S MEAL, WORKER'S TRANSPORT, June 2009*

Topli obrok, KM <i>Worker's meal, KM</i>	Prijevoz, KM <i>Worker's transport, KM</i>
210,31	66,30

**ZAPOSLENOST, NETO I BRUTO PLAĆA PO KANTONIMA**  
*EMPLOYMENT, NET AND GROSS WAGE ACCORDING TO CANTONS*

	Broj zaposlenih <sup>2)</sup> <i>Number of employed persons</i>		Index <u>VI 2009</u> V 2009	Neto plaća u KM <i>Net wage in KM</i>		Index <u>VI 2009</u> V 2009	Bruto plaća u KM <i>Gross wage in KM</i>		Index <u>VI 2009</u> V 2009
	V 2009	VI 2009		V 2009	VI 2009		V 2009	VI 2009	
	<b>FEDERACIJA BiH</b>	<b>426.624</b>	<b>427.057</b>	<b>100,1</b>	<b>792,26</b>	<b>792,88</b>	<b>100,1</b>	<b>1.203,85</b>	<b>1.205,08</b>
<b>Unsko - sanski kanton</b>	32.811	32.892	100,2	735,61	730,85	99,4	1.112,31	1.104,21	99,3
<b>Kanton Posavski</b>	5.231	5.197	99,4	702,75	702,83	100,0	1.061,40	1.061,72	100,0
<b>Tuzlanski kanton</b>	81.781	81.668	99,9	725,02	723,47	99,8	1.093,50	1.091,82	99,8
<b>Zeničko - dobojski kanton</b>	70.977	70.947	100,0	662,69	660,92	99,7	993,13	991,57	99,8
<b>Bosansko - podrinski kanton</b>	4.898	4.919	100,4	711,36	719,08	101,1	1.077,10	1.088,81	101,1
<b>Srednjobosanski kanton</b>	37.319	37.347	100,1	644,89	652,88	101,2	966,61	978,03	101,2
<b>Hercegovačko neretvanski kanton</b>	41.853	42.120	100,6	894,21	893,59	99,9	1.365,24	1.364,26	99,9
<b>Zapadno- hercegovački kanton</b>	14.105	14.256	101,1	709,89	708,68	99,8	1.074,58	1.073,71	99,9
<b>Kanton Sarajevo</b>	119.846	119.867	100,0	972,39	976,26	100,4	1.497,56	1.503,59	100,4
<b>Kanton 10</b>	9.803	9.844	100,4	756,58	752,88	99,5	1.143,59	1.138,55	99,6

**NAPOMENA:**

Stupanjem na snagu Zakona o porezu na dohodak, čija primjena teče od 01 .01. 2009.godine, prešlo se na novi, bruto sistem obračuna plaća u Federaciji BiH, prema kome bruto plaća obuhvaća: neto plaću, doprinose iz plaće i akontaciju poreza na dohodak, za razliku od bruto plaće iz ranijih godina u koju nije bio uključen porez na plaću.

**NOTICE:**

*Entering into force the new Tax Law since 01. January 2009., we started to calculate average gross wage in Federation B&H in different way than in previous period. According to the new Tax Law average gross wage is consisted of: net wage, income tax and contributions from gross wage. In previous period, tax on wage was not included in structure of gross wage.*

<sup>1)</sup> U obračun prosječne mjesečne isplaćene neto i bruto plaće uključene su plaće pravnih osoba koje su isplatile plaću za mjesec izvještavanja, a ne i obračunate a neisplaćene plaće.  
 U ovaj obračun nisu uključene plaće pripadnika odbrane/obrane kao ni plaće zaposlenih u obrtu i slobodnim profesijama.

<sup>1)</sup> *In calculation of average monthly net and gross earnings are included paid off earnings of legal entities.  
 Earnings of people employed in defence, crafts and trades and free lunches, are not included in this calculation.*

<sup>2)</sup> Ukupna zaposlenost na teritoriji Federacije Bosne i Hercegovine obuhvaća zaposlene u poslovnim subjektima (pravnim osobama), obrtu i slobodnim profesijama, odbrani/obrani i policiji.  
 Broj zaposlenih u odbrani/obrani nije razvrstan po kantonima.

<sup>2)</sup> *Data on persons in employment on territory Federation of Bosnia and Herzegovina include employment in all legal entities, employment in crafts and trades and free lunches and employment in defence and police.  
 Number of employees in defence is not classified by cantons.*

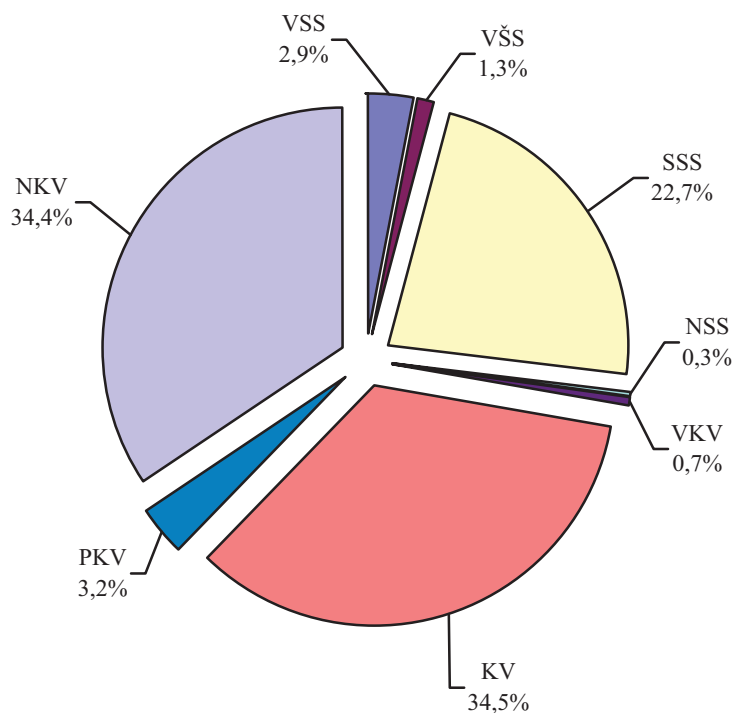
**PROSJEČNE PENZIJE/MIROVINE I BROJ ISPLAĆENIH PENZIJA/MIROVINA PO MJESECIMA**  
*AVERAGE PENSION AND NUMBER OF PAYMENT PENSION BY MONTHS*

	Prosječna penzija/mirovina u KM <i>Average pension in KM</i>	Ukupan broj isplaćenih penzija/mirovina <i>Total number of payment pension</i>
<b>2008.</b>		
I	329,76	327.104
II	330,65	328.184
III	332,40	330.602
IV	331,25	333.580
V	340,04	334.020
VI	339,87	335.450
VII	339,02	338.156
VIII	348,51	338.202
IX	348,63	339.652
X	347,88	340.826
XI	348,51	341.155
XII	348,14	342.653
<b>2009.</b>		
I	347,72	343.708
II	349,13	344.124
III	348,43	345.786
IV	347,27	348.420
V	348,10	348.268
VI	347,79	349.818

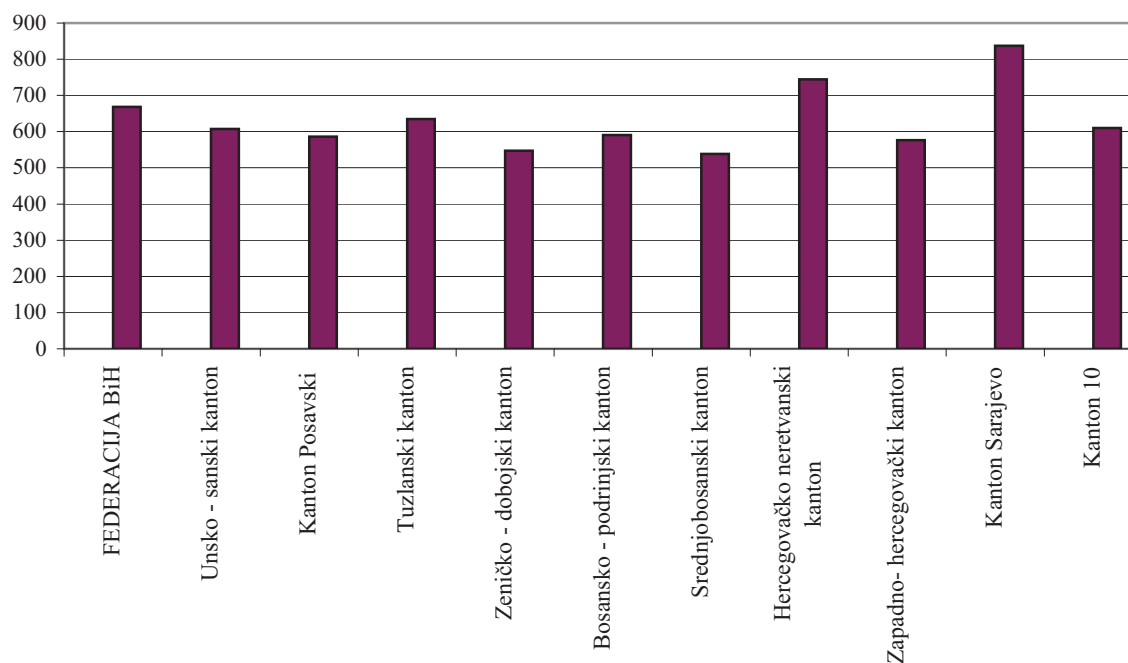
\* Podaci o penzijama/mirovinama preuzeti su od Federalnog zavoda PIO - MIO

\* Data picked up from Federal pension funds

**NEZAPOSLENE OSOBE PREMA STRUČNOJ SPREMI**  
**stanje, juni/lipanj 2009**  
*UNEMPLOYED PERSONS ACCORDING TO PROFESSIONAL ATTAINMENT*  
*situation, June 2009*



**NETO PLAĆA PO KANTONIMA, juni/lipanj 2009**  
*NET WAGE BY CANTONS, June 2009*



**CIJENE**  
*PRICES*

**INDEKSI CIJENA NA MALO**  
*RETAIL PRICE INDICES*

	<u>θ 2004</u> θ 2003	<u>θ 2005</u> θ 2004	<u>θ 2006</u> θ 2005	<u>θ 2007</u> θ 2006
<b>UKUPAN INDEKS</b> <i>TOTAL INDEX</i>	99,7	103,0	106,9	102,2
<b>Prehrambeni proizvodi</b> <i>Foodstuffs - total</i>	98,5	101,4	108,1	103,9
<b>Poljoprivredni proizvodi</b> <i>Agricultural products</i>	98,8	104,5	106,1	105,4
<b>Industrijski proizvodi</b> <i>Manufactured goods - total</i>	99,6	102,0	106,8	101,7
<b>Industrijski prehrambeni proizvodi</b> <i>Manufactured foodstuffs</i>	98,5	100,5	108,7	103,4
<b>Industrijski neprehrambeni proizvodi</b> <i>Manufactured nonfood products</i>	100,3	101,8	106,5	101,0
<b>Pića i duhan</b> <i>Beverages and tobacco</i>	98,7	110,1	101,5	101,2
<b>Pića</b> <i>Beverages</i>	97,3	99,9	102,9	102,3
<b>Duhan</b> <i>Tobacco</i>	100,0	120,4	100,0	100,0
<b>Usluge</b> <i>Services</i>	100,4	106,8	107,6	102,7

**INDEKSI TROŠKOVA ŽIVOTA**  
*COST OF LIVING INDICES*

	<u>θ 2004</u> θ 2003	<u>θ 2005</u> θ 2004	<u>θ 2006</u> θ 2005	<u>θ 2007</u> θ 2006
<b>UKUPAN INDEKS</b> <i>TOTAL INDEX</i>	100,0	102,9	106,0	101,5
<b>Ishrana/Prehrana</b> <i>Food</i>	99,5	101,7	107,5	102,9
<b>Duhan i piće</b> <i>Tobacco and beverages</i>	98,8	109,8	102,1	100,8
<b>Odjeća i obuća</b> <i>Apparel</i>	101,6	101,8	102,1	99,8
<b>Stanovanje</b> <i>Housing &amp; household operations</i>	100,0	100,6	106,9	100,4
<b>Stan</b> <i>Rent</i>	100,8	100,2	104,5	101,9
<b>Ogrijev i osvjetljenje/rasvjeta</b> <i>Fuel and lighting</i>	99,7	102,6	117,8	102,5
<b>Pokucstvo</b> <i>Household furnishings</i>	99,9	99,3	99,4	98,0
<b>Higijena i njega zdravlja</b> <i>Hygiene and health</i>	99,5	100,3	109,6	101,2
<b>Obrazovanje i kultura</b> <i>Education and culture</i>	100,1	100,1	102,0	100,6
<b>Transport, poštanske i telekomunikacijske usluge</b> <i>Transport, post &amp; telecomm. services</i>	101,5	109,0	107,9	101,8
<b>Robe</b> <i>Goods</i>	99,9	102,5	105,9	101,4
<b>Usluge</b> <i>Services</i>	100,6	105,1	106,9	102,4

**INDEKSI POTROŠAČKIH CIJENA BEZ PRIVREMENIH UMANJENJA CIJENA**  
*CONSUMER PRICE INDEX WITHOUT TEMPORARY REDUCTION OF PRICES*

**(2005=100)**

Godina	I	II	III	IV	V	VI	VII	VIII	IX	X	XI	XII
2005	99,2	99,5	100,1	99,3	99,1	99,4	99,7	99,3	100,0	101,2	101,5	101,8
2006	105,8	106,2	106,1	105,5	106,4	106,4	105,8	105,6	105,6	105,9	106,1	106,3
2007	106,9	107,1	107,2	106,8	107,1	106,6	106,3	106,8	107,8	109,5	110,8	112,2
2008	113,7	114,1	115,2	114,9	115,9	117,0	117,1	117,1	117,3	118,2	117,4	116,7
2009	116,6	116,7	116,5	115,3	115,2	115,2	115,6					

**INDEKSI POTROŠAČKIH CIJENA BEZ PRIVREMENIH UMANJENJA CIJENA**  
*CONSUMER PRICE INDEX WITHOUT TEMPORARY REDUCTION OF PRICES*

**(Prethodni mjesec=100)**

*(Previous month=100)*

Godina	I	II	III	IV	V	VI	VII	VIII	IX	X	XI	XII
2005	-	100,3	100,6	99,2	99,8	100,3	100,3	99,7	100,6	101,3	100,3	100,3
2006	103,9	100,4	99,9	99,5	100,9	100,0	99,5	99,8	100,0	100,2	100,2	100,3
2007	100,5	100,2	100,1	99,6	100,3	99,5	99,8	100,5	100,9	101,5	101,2	101,3
2008	101,3	100,4	100,9	99,7	100,9	101,0	100,1	100,0	100,1	100,8	99,4	99,4
2009	99,9	100,1	99,9	99,0	99,9	100,0	100,3					

**INDEKSI POTROŠAČKIH CIJENA BEZ PRIVREMENIH UMANJENJA CIJENA**  
*CONSUMER PRICE INDEX WITHOUT TEMPORARY REDUCTION OF PRICES*

**(Isti mjesec prethodne godine=100)**

*(The same month previous year=100)*

Godina	I	II	III	IV	V	VI	VII	VIII	IX	X	XI	XII
2006	106,6	106,6	106,0	106,3	107,4	107,1	106,2	106,4	105,7	104,6	104,5	104,5
2007	101,0	100,9	101,1	101,2	100,6	100,1	100,5	101,1	102,1	103,4	104,5	105,5
2008	106,4	106,6	107,4	107,6	108,3	109,8	110,2	109,6	108,7	108,0	106,0	104,0
2009	102,6	102,2	101,2	100,4	99,4	98,5	98,7					

**INDEKSI POTROŠAČKIH CIJENA BEZ PRIVREMENIH UMANJENJA CIJENA**  
*CONSUMER PRICE INDEX WITHOUT TEMPORARY REDUCTION OF PRICES*

**(December prethodne godine=100)**

*(December previous year=100)*

Godina	I	II	III	IV	V	VI	VII	VIII	IX	X	XI	XII
2006	103,9	104,3	104,2	103,6	104,6	104,5	104,0	103,8	103,8	104,0	104,2	104,5
2007	100,5	100,7	100,8	100,4	100,7	100,2	100,0	100,5	101,4	102,9	104,2	105,5
2008	101,3	101,7	102,6	102,4	103,3	104,3	104,4	104,4	104,5	105,3	104,7	104,0
2009	99,9	100,0	99,9	98,9	98,8	98,8	99,1					

**INDEKSI POTROŠAČKIH CIJENA SA PRIVREMENIM UMANJENJIMA CIJENA**  
*CONSUMER PRICE INDEX WITH TEMPORARY REDUCTION OF PRICES*

**(2005=100)**

Godina	I	II	III	IV	V	VI	VII	VIII	IX	X	XI	XII
2005	99,2	99,5	100,1	99,3	99,1	99,4	99,7	99,3	100,0	101,2	101,5	101,8
2006	105,7	106,0	105,9	105,5	106,4	106,3	105,7	105,5	105,5	105,8	106,0	106,3
2007	106,7	106,9	107,0	106,7	107,0	106,5	106,2	106,7	107,7	109,4	110,8	112,2
2008	113,4	113,9	114,9	114,8	115,9	117,0	116,9	116,9	117,1	118,1	117,4	116,7
2009	116,3	116,4	116,3	115,2	115,2	115,2	115,4					

**INDEKSI POTROŠAČKIH CIJENA SA PRIVREMENIM UMANJENJIMA CIJENA**  
*CONSUMER PRICE INDEX WITH TEMPORARY REDUCTION OF PRICES*

**(Prethodni mjesec=100)**

*(Previous month=100)*

Godina	I	II	III	IV	V	VI	VII	VIII	IX	X	XI	XII
2005	-	100,4	100,6	99,2	99,8	100,3	100,3	99,7	100,6	101,3	100,3	100,3
2006	103,8	100,3	99,9	99,5	100,9	99,9	99,4	99,8	100,0	100,3	100,2	100,3
2007	100,3	100,2	100,1	99,7	100,3	99,6	99,7	100,5	101,0	101,6	101,3	101,3
2008	101,1	100,4	101,0	99,9	100,9	101,0	100,0	99,9	100,2	100,9	99,4	99,4
2009	99,7	100,1	99,9	99,1	100,0	100,0	100,2					

**INDEKSI POTROŠAČKIH CIJENA SA PRIVREMENIM UMANJENJIMA CIJENA**  
*CONSUMER PRICE INDEX WITH TEMPORARY REDUCTION OF PRICES*

**(Isti mjesec prethodne godine=100)**

*(The same month previous year=100)*

Godina	I	II	III	IV	V	VI	VII	VIII	IX	X	XI	XII
2006	106,5	106,5	105,9	106,2	107,4	107,0	106,0	106,2	105,5	104,5	104,5	104,5
2007	100,9	100,8	101,0	101,2	100,5	100,2	100,5	101,1	102,1	103,4	104,5	105,5
2008	106,3	106,5	107,4	107,6	108,3	109,8	110,1	109,5	108,7	107,9	105,9	104,0
2009	102,6	102,2	101,2	100,4	99,4	98,5	98,7					

**INDEKSI POTROŠAČKIH CIJENA SA PRIVREMENIM UMANJENJIMA CIJENA**  
*CONSUMER PRICE INDEX WITH TEMPORARY REDUCTION OF PRICES*

**(December prethodne godine=100)**

*(December previous year=100)*

Godina	I	II	III	IV	V	VI	VII	VIII	IX	X	XI	XII
2006	103,8	104,2	104,1	103,6	104,5	104,5	103,8	103,6	103,6	103,9	104,2	104,5
2007	100,3	100,5	100,6	100,3	100,6	100,2	99,8	100,3	101,3	102,9	104,2	105,5
2008	101,1	101,5	102,4	102,3	103,3	104,3	104,2	104,1	104,3	105,2	104,6	104,0
2009	99,7	99,8	99,7	98,8	98,8	98,8	98,9					

**INDEKSI POTROŠAČKIH CIJENA BEZ PRIVREMENIH UMANJENJA CIJENA PO COICOP ODJELJCIMA**  
**CONSUMER PRICE INDEX WITHOUT TEMPORARY REDUCTION OF PRICES BY COICOP DIVISIONS**

Odjeljak <i>Division</i>	Struktura (%)	$\frac{\text{Ø 2006}}{\text{Ø 2005}}$	$\frac{\text{Ø 2007}}{\text{Ø 2006}}$	$\frac{\text{Ø 2008}}{\text{Ø 2007}}$	$\frac{\text{VII 2009}}{\text{VI 2009}}$	$\frac{\text{VII 2009}}{\text{XII 2008}}$	$\frac{\text{VII 2009}}{\text{VII 2008}}$	$\frac{\text{VIII 2008-VII 2009}^1)}{\text{VIII 2007-VII 2008}}$	$\frac{\text{I-VII 2009}}{\text{I-VII 2008}}$
<b>UKUPAN INDEKS</b> <i>GENERAL INDEX</i>	100,0	106,0	101,9	107,7	100,3	99,1	98,7	103,2	100,4
<b>Hrana i bezalkoholna pića</b> <i>Food and non-alcatholic beverages</i>	33,1	107,8	103,6	113,0	98,9	98,3	98,6	105,5	101,8
<b>Aklohlna pića i duhan</b> <i>Alcoholic beverages, Tobacco</i>	2,9	100,7	101,0	101,2	114,0	114,5	115,0	102,5	103,4
<b>Odjeća i obuća</b> <i>Clothing and footwear</i>	4,3	101,2	97,2	97,7	99,9	97,1	95,0	96,2	95,4
<b>Stanovanje, voda, električna energija, plin i drugi energenti</b> <i>Housing, water, electricity, gas and other fuels</i>	24,7	113,0	102,1	108,4	98,9	92,6	103,0	107,8	105,9
<b>Najmeštaj, kućanski uređaji i redovno održavanje kuće</b> <i>Furniture, household equipment and routine maintenance of the house</i>	6,2	101,2	100,3	102,6	99,9	99,3	100,1	102,5	101,9
<b>Zdravstvo</b> <i>Health</i>	3,1	110,3	100,2	99,0	100,1	99,9	100,5	99,8	100,3
<b>Prevoz</b> <i>Transport</i>	9,8	105,3	100,5	110,0	102,5	100,4	85,9	95,4	87,7
<b>Komunikacije</b> <i>Communication</i>	2,6	110,3	102,3	103,8	100,0	99,8	101,3	102,7	101,3
<b>Rekreacija i kultura</b> <i>Recreation and culture</i>	3,8	103,6	103,1	104,9	100,0	101,0	104,3	105,7	105,3
<b>Obrazovanje</b> <i>Education</i>	0,9	100,9	103,7	101,9	100,0	100,0	97,6	98,6	97,9
<b>Restorani i hoteli</b> <i>Restaurants and hotels</i>	2,9	104,3	104,2	109,1	100,1	101,3	105,2	108,0	107,2
<b>Ostala dobra i usluge</b> <i>Miscellaneous goods and services</i>	5,7	101,3	100,4	103,0	99,8	99,9	100,8	103,3	102,6

1) 12-mjesečni indeks koji pokazuje promjenu cijena posljednjih dvanaest mjeseci u odnosu na prethodnih dvanaest mjeseci.

**MJESEČNI INDEKSI POTROŠAČKIH CIJENA BEZ PRIVREMENIH UMANJENJA CIJENA PO COICOP ODJELJCIMA**  
**MONTHLY CONSUMER PRICE INDEX WITHOUT TEMPORARY REDUCTION OF PRICE BY COICOP DIVISIONS**

(2005=100)

Odjeljak <i>Division</i>	2008						I 2009	II 2009	III 2009	IV 2009	V 2009	VI 2009	VII 2009
	VII	VIII	IX	X	XI	XII							
<b>UKUPAN INDEKS</b> <i>GENERAL INDEX</i>	117,1	117,1	117,3	118,2	117,4	116,7	116,6	116,7	116,5	115,3	115,2	115,2	115,6
<b>Hrana i bezalkoholna pića</b> <i>Food and non-alcobolic beverages</i>	127,0	126,4	126,9	127,9	127,5	127,3	128,4	128,6	128,7	128,1	127,6	126,6	125,2
<b>Aklohlna pića i duhan</b> <i>Alcoholic beverages, Tobacco</i>	103,2	103,3	103,2	103,5	103,6	103,7	103,7	103,8	104,0	103,9	104,1	104,1	118,7
<b>Odjeća i obuća</b> <i>Clothing and footwear</i>	96,1	95,9	96,0	94,5	94,1	93,9	93,8	93,6	93,7	92,1	91,5	91,3	91,2
<b>Stanovanje, voda, električna energija, plin i drugi energenti</b> <i>Housing, water, electricity, gas and other fuels</i>	120,6	122,8	123,4	132,0	134,2	134,1	134,5	134,8	134,2	126,0	125,4	125,6	124,2
<b>Najmeštaj, kućanski uređaji i redovno održavanje kuće</b> <i>Furniture, household equipment and routine maintenance of the house</i>	104,6	104,8	105,1	105,3	105,5	105,4	105,5	105,6	105,7	105,5	105,0	104,8	104,7
<b>Zdravstvo</b> <i>Health</i>	109,2	109,4	109,4	109,5	109,5	109,8	109,7	109,6	109,6	109,5	109,7	109,6	109,7
<b>Prevoz</b> <i>Transport</i>	124,2	122,6	120,6	118,4	111,7	106,3	102,1	101,4	100,4	99,9	101,4	104,1	106,7
<b>Komunikacije</b> <i>Communication</i>	116,3	118,2	118,2	118,2	118,1	118,1	118,1	118,1	118,1	117,9	117,9	117,8	117,8
<b>Rekreacija i kultura</b> <i>Recreation and culture</i>	111,6	111,6	115,3	115,3	115,2	115,1	115,0	116,3	116,8	116,6	116,4	116,3	116,3
<b>Obrazovanje</b> <i>Education</i>	107,8	108,0	104,6	104,6	105,2	105,2	105,2	105,2	105,2	105,2	105,2	105,2	105,2
<b>Restorani i hoteli</b> <i>Restaurants and hotels</i>	118,9	119,3	120,3	121,2	122,5	123,5	124,7	124,7	125,0	124,7	125,0	125,0	125,1
<b>Ostala dobra i usluge</b> <i>Miscellaneous goods and services</i>	105,5	105,9	106,2	106,4	106,4	106,5	106,2	106,4	106,5	106,4	106,5	106,6	106,4



**INDEKSI CIJENA PROIZVOĐAČA INDUSTRIJSKIH PROIZVODA**  
*PRODUCER PRICE INDICES*

	$\frac{\text{Ø 2006}}{\text{Ø 2005}}$	$\frac{\text{Ø 2007}}{\text{Ø 2006}}$	$\frac{\text{Ø 2008}}{\text{Ø 2007}}$	$\frac{\text{VII 2009}}{\text{VI 2009}}$	$\frac{\text{VII 2009}}{\text{VII 2008}}$	$\frac{\text{I-VII 2009}}{\text{Ø 2008}}$	$\frac{\text{I-VII 2009}}{\text{I-VII 2008}}$	$\frac{\text{VII 2009}}{\text{XII 2008}}$	$\frac{\text{I-VII 2009}}{\text{XII 2008}}$
<b>UKUPAN INDEKS</b>	103,4	104,6	107,1	99,8	95,3	98,5	99,1	94,8	97,2
<i>TOTAL INDEX</i>									
<b>PREMA GLAVNIM INDUSTRIJSKIM GRUPACIJAMA</b>									
<i>BY MAIN INDUSTRIAL GROUPINGS</i>									
<b>Energija</b>	108,4	104,1	104,4	98,5	101,5	101,4	103,2	84,7	91,9
<i>Energy</i>									
<b>Intermedijarni proizvodi osim energije</b>	102,4	108,2	113,3	100,9	81,9	90,4	89,9	96,5	96,9
<i>Intermediate goods except energy</i>									
<b>Kapitalni proizvodi</b>	101,5	101,5	102,4	100,5	102,5	102,3	103,5	101,4	100,8
<i>Capital goods</i>									
<b>Trajni proizvodi za široku potrošnju</b>	99,0	100,7	103,1	98,3	99,4	101,5	102,1	99,0	100,4
<i>Durable consumer goods</i>									
<b>Netrajni proizvodi za široku potrošnju</b>	100,8	102,6	104,5	100,0	103,6	103,2	103,8	102,4	101,9
<i>Non - durable consumer goods</i>									
<b>Neraspoređeno</b>	97,6	102,5	105,2	100,0	100,0	100,1	100,2	100,0	100,0
<i>Unclassified</i>									
<b>PREMA PODRUČJIMA I ODJELJCIMA KD-a</b>									
<i>BY SECTIONS AND DIVISIONS OF CEA</i>									
<b>C Rudarstvo</b>	105,0	111,1	103,2	98,8	105,5	105,0	105,6	104,4	103,3
<i>Mining</i>									
10 <b>Vađenje ugljena i treseta</b>	105,1	111,8	102,9	98,3	106,1	105,3	105,7	104,7	103,5
<i>Mining of coal and peat</i>									
14 <b>Vađenje ostalih ruda i kamena</b>	104,7	107,9	104,6	100,9	103,2	103,9	105,1	103,2	102,3
<i>Other mining and quarrying</i>									
<b>D Prerađivačka industrija</b>	101,3	104,7	108,5	100,3	92,6	97,0	97,1	99,4	99,4
<i>Manufacturing</i>									
15 <b>Proizvodnja hrane i pića</b>	100,5	106,1	111,3	99,9	100,9	101,8	102,1	101,9	101,7
<i>Manufacture of food and beverages</i>									
16 <b>Proizvodnja duhanskih proizvoda</b>	103,6	100,0	100,0	100,0	100,0	100,0	100,0	100,0	100,0
<i>Manufacture of tobacco products</i>									
17 <b>Proizvodnja tekstila</b>	98,1	100,0	98,3	100,0	100,0	99,8	99,7	100,0	100,0
<i>Manufacture of textiles</i>									
18 <b>Proizvodnja odjeće; dorada i bojenje krzna</b>	108,1	100,2	95,9	100,0	100,0	100,0	100,0	100,0	100,0
<i>Manufacture of clothing; dressing and dyeing of fur</i>									
19 <b>Prerada kože, izrada galanterije i obuće</b>	100,1	102,1	100,4	100,0	99,1	99,4	99,4	99,1	99,4
<i>Processing of leather, manufacture of haberdashery and footwear</i>									
20 <b>Prerada drveta/drva i proizvodnja proizvoda od drveta/drva osim namještaja</b>	100,8	104,4	104,1	100,8	103,5	102,7	103,3	102,7	101,6
<i>Processing of wood and manufacture of wood products except furniture</i>									
21 <b>Proizvodnja celuloze, papira i proizvoda od papira</b>	100,0	100,8	102,6	100,0	95,4	96,7	96,4	94,9	96,7
<i>Manufacture of pulp, paper and paper product</i>									
22 <b>Izdavačka i štamparska/tiskarska djelatnost</b>	101,1	100,1	100,0	100,0	100,0	100,0	100,0	100,0	100,0
<i>Publishing, printing and recorded media</i>									
23 <b>Proizvodnja koksa, naftnih derivata i nuklearnog goriva</b>	101,4	96,8	115,5	99,7	87,9	94,9	97,8	89,1	92,1
<i>Manufacture of coke, refined petroleum products and nuclear fuel</i>									

**INDEKSI CIJENA PROIZVOĐAČA INDUSTRIJSKIH PROIZVODA (nastavak)**  
*PRODUCER PRICE INDICES (continued)*

	$\frac{\text{Ø 2006}}{\text{Ø 2005}}$	$\frac{\text{Ø 2007}}{\text{Ø 2006}}$	$\frac{\text{Ø 2008}}{\text{Ø 2007}}$	$\frac{\text{VII 2009}}{\text{VI 2009}}$	$\frac{\text{VII 2009}}{\text{VII 2008}}$	$\frac{\text{I-VII 2009}}{\text{Ø 2008}}$	$\frac{\text{I-VII 2009}}{\text{I-VII 2008}}$	$\frac{\text{VII 2009}}{\text{XII 2008}}$	$\frac{\text{I-VII 2009}}{\text{XII 2008}}$
24 <b>Proizvodnja kemikalija i kemijskih proizvoda</b> <i>Manufacture of chemicals and chemical products</i>	95,2	99,3	92,5	100,0	100,3	99,3	99,2	99,1	99,5
25 <b>Proizvodnja proizvoda od gume i plastike</b> <i>Manufacture of rubber and plastic products</i>	96,7	101,6	101,2	102,1	97,2	96,8	97,5	98,9	97,7
26 <b>Proizvodnja ostalih nemetalnih mineralnih proizvoda</b> <i>Manufacture of other non-metallic mineral products</i>	101,7	107,0	110,9	102,3	100,8	102,2	104,1	100,9	99,7
27 <b>Proizvodnja metala</b> <i>Manufacture of basic metals</i>	105,8	113,2	125,0	99,8	49,4	67,9	66,1	85,8	88,7
28 <b>Proizvodnja proizvoda od metala osim mašina/strojeva i opreme</b> <i>Manufacture of metal products except machine and equipment</i>	105,8	107,0	117,0	100,0	61,9	77,7	76,0	92,1	93,4
29 <b>Proizvodnja mašina/strojeva i uređaja d. n.</b> <i>Manufacture of machinery and equipment, n.e.c.</i>	100,8	94,5	103,9	100,7	101,4	101,6	103,0	100,4	99,8
30 <b>Proizvodnja kancelarijskih mašina i kompjutera</b> <i>Manufacture of office machinery and computers</i>	100,0	100,0	100,0	100,0	93,7	94,6	94,6	93,7	94,6
31 <b>Proizvodnja električnih mašina/strojeva i aparata, d. n.</b> <i>Manufacture of electrical machinery and apparatus n.e.c.</i>	107,0	102,9	127,0	100,0	94,2	92,1	93,8	94,2	94,2
33 <b>Proizvodnja medicinskih preciznih, optičkih instrumenata, satova</b> <i>Manufacture of medical, precision and optical instruments, watches and clocks</i>	100,0	100,0	100,0	100,0	103,7	103,2	103,2	103,7	103,2
34 <b>Proizvodnja motornih vozila prikolica i poluprikolica</b> <i>Manufacture of motor vehicles, trailers, semi-trailers</i>	101,3	101,5	100,2	99,9	100,0	100,2	100,2	100,0	100,1
36 <b>Proizvodnja namještaja, prerađivačka industrija, d.n.</b> <i>Manufacture of furniture, manufacturing n.e.c.</i>	99,0	103,2	102,4	97,8	99,2	101,5	102,0	98,8	100,6
<b>E Snabdjevanje/opskrba električnom energijom, gasom/plinom i vodom</b> <i>Electricity, gas and water supply</i>	109,3	101,2	104,7	98,7	99,9	100,1	102,2	78,2	88,2
40 <b>Snabdjevanje/Opskrba električnom energijom, gasom/plinom, parom i toplom vodom</b> <i>Electricity, gas, steam and hot water supply</i>	110,0	101,1	104,7	98,6	99,8	100,1	102,3	77,1	87,6
41 <b>Sakupljanje, prečišćavanje i distribucija vode</b> <i>Collection, purification and distribution of water</i>	97,6	102,5	105,2	100,0	100,0	100,1	100,2	100,0	100,0

**INDEKSI CIJENA PROIZVOĐAČA INDUSTRIJSKIH PROIZVODA**  
*PRODUCER PRICE INDICES*

	2007	2008					
		VII	VIII	IX	X	XI	XII
<b>UKUPAN INDEKS</b>	93,3	100,9	100,5	99,1	102,2	101,0	101,4
<b>PREMA GLAVNIM INDUSTRIJSKIM GRUPACIJAMA</b>							
<b>Energija</b>	95,8	92,1	91,8	92,2	108,5	109,1	110,4
<b>Intermedijarni proizvodi osim energije</b>	88,2	109,9	108,3	103,7	98,4	93,0	93,2
<b>Kapitalni proizvodi</b>	97,7	100,4	101,2	101,4	102,1	101,7	101,5
<b>Trajni proizvodi za široku potrošnju</b>	97,0	100,7	100,8	100,9	100,8	101,0	101,0
<b>Netrajni proizvodi za široku potrošnju</b>	95,7	100,2	100,7	100,2	100,5	101,4	101,3
<b>Neraspoređeno</b>	95,1	100,1	100,1	100,1	100,1	100,1	100,1
<b>PREMA PODRUČJIMA I ODJELJCIMA KD-a</b>							
<b>C Rudarstvo</b>	96,9	100,6	99,9	100,7	101,0	100,5	101,7
10 <b>Vađenje ugljena i treseta</b>	97,2	100,4	99,5	100,4	100,9	100,3	101,7
14 <b>Vađenje ostalih ruda i kamena</b>	95,6	101,6	101,6	101,6	101,6	101,6	101,6
<b>D Prerađivačka industrija</b>	92,2	104,7	104,2	102,0	99,6	97,5	97,6
15 <b>Proizvodnja hrane i pića</b>	89,9	101,1	101,2	100,6	100,4	100,1	100,1
16 <b>Proizvodnja duhanskih proizvoda</b>	100,0	100,0	100,0	100,0	100,0	100,0	100,0
17 <b>Proizvodnja tekstila</b>	101,7	99,8	99,8	99,8	99,8	99,8	99,8
18 <b>Proizvodnja odjeće; dorada i bojenje krzna</b>	104,3	100,0	100,0	100,0	100,1	100,0	100,0
19 <b>Prerada kože, izrada galanterije i obuće</b>	99,6	100,0	100,0	100,0	100,0	100,0	100,0
20 <b>Prerada drveta/drva i proizvodnja proizvoda od drveta/drva osim namještaja</b>	96,0	100,2	100,4	100,4	101,1	101,1	101,1
21 <b>Proizvodnja celuloze, papira i proizvoda od papira</b>	97,4	99,5	99,5	99,5	99,3	99,3	100,0
22 <b>Izdavačka i štamparska/tiskarska djelatnost</b>	100,0	100,0	100,0	100,0	100,0	100,0	100,0
23 <b>Proizvodnja koksa, naftnih derivata i nuklearnog goriva</b>	86,6	104,4	102,3	108,5	103,8	102,8	103,1
24 <b>Proizvodnja kemikalija i kemijskih proizvoda</b>	108,1	98,7	99,8	98,9	99,5	101,7	99,8
25 <b>Proizvodnja proizvoda od gume i plastike</b>	98,8	100,9	99,4	100,4	102,4	103,2	99,1
26 <b>Proizvodnja ostalih nemetalnih mineralnih proizvoda</b>	90,2	102,6	102,6	102,5	102,5	102,5	102,5
27 <b>Proizvodnja metala</b>	80,0	132,9	128,0	110,4	92,1	74,7	76,5
28 <b>Proizvodnja proizvoda od metala, osim mašina/strojeva i opreme</b>	85,4	123,8	120,1	108,6	92,5	80,2	83,2
29 <b>Proizvodnja mašina/strojeva i uređaja d.n.</b>	96,3	100,8	101,3	101,7	102,5	102,0	101,8
30 <b>Proizvodnja kancelarijskih mašina i kompjutera</b>	100,0	100,0	100,0	100,0	100,0	100,0	100,0
31 <b>Proizvodnja električnih mašina/strojeva i aparata, d. n.</b>	78,7	97,8	99,9	104,1	105,5	105,5	97,8
33 <b>Proizvodnja medicinskih preciznih, optičkih instrumenata, satova</b>	100,0	100,0	100,0	100,0	100,0	100,0	100,0
34 <b>Proizvodnja motornih vozila prikolica i poluprikolica</b>	99,8	100,0	100,0	100,1	100,1	100,0	100,0
36 <b>Proizvodnja namještaja, prerađivačka industrija, d.n.</b>	97,7	100,5	100,5	100,7	100,6	100,9	100,9
<b>E Snabdijevanje/opskrba električnom energijom, gasom/plinom i vodom</b>	95,5	88,9	88,9	88,9	111,1	112,3	113,5
40 <b>Snabdijevanje/opskrba električnom energijom, gasom/plinom, parom, toplom vodom</b>	95,5	88,3	88,3	88,3	111,8	113,0	114,3
41 <b>Sakupljanje, prečišćavanje, distribucija vode</b>	95,1	100,1	100,1	100,1	100,1	100,1	100,1

Ø 2008=100

2009							
I	II	III	IV	V	VI	VII	
101,6	101,3	101,2	96,6	96,2	96,4	96,2	TOTAL INDEX
							BY MAIN INDUSTRIAL GROUPINGS
110,8	110,4	110,6	95,6	94,4	94,9	93,5	Energy
93,3	92,5	89,6	88,8	89,0	89,2	90,0	Intermediate goods except energy
101,1	102,6	102,5	102,4	102,2	102,4	102,9	Capital goods
101,1	101,7	101,8	101,9	101,9	101,8	100,1	Durable consumer goods
101,5	101,6	104,0	104,0	103,6	103,7	103,7	Non - durable consumer goods
100,1	100,1	100,1	100,1	100,1	100,1	100,1	Unclassified
							BY SECTIONS AND DIVISIONS OF CEA
102,9	102,6	103,1	106,8	106,2	107,5	106,2	Mining
103,2	102,1	102,8	107,2	106,8	108,3	106,5	Mining of coal and peat
101,6	104,4	104,4	104,8	103,8	103,8	104,8	Other mining and quarrying
97,7	97,4	97,1	96,7	96,6	96,7	97,0	Manufacturing
100,4	100,5	103,5	102,3	101,8	102,1	102,0	Manufacture of food and beverages
100,0	100,0	100,0	100,0	100,0	100,0	100,0	Manufacture of tobacco products
99,8	99,8	99,8	99,8	99,8	99,8	99,8	Manufacture of textiles
100,0	100,0	100,0	100,0	100,0	100,0	100,0	Manufacture of clothing; dressing and dyeing of fur
100,0	100,0	99,3	99,3	99,1	99,1	99,1	Processing of leather, manufacture of haberdashery and footwear
101,9	102,2	101,9	103,0	103,0	102,9	103,8	Processing of wood and manufacture of wood products except furniture
99,3	97,9	98,4	95,8	95,6	94,9	94,9	Manufacture of pulp, paper and paper product
100,0	100,0	100,0	100,0	100,0	100,0	100,0	Publishing, printing and reproduction of recorded media
102,0	97,4	97,8	93,5	90,0	92,1	91,8	Manufacture of coke, refined petroleum products and nuclear fuel
99,8	99,5	99,1	99,7	99,0	98,9	98,9	Manufacture of chemicals and chemical products
98,8	95,9	96,7	97,6	94,9	96,0	98,0	Manufacture of rubber and plastic products
102,6	102,8	102,7	101,9	101,1	101,0	103,4	Manufacture of other non-metallic mineral products
77,1	74,5	63,4	63,0	65,6	65,8	65,7	Manufacture of basic metals
83,2	81,1	74,7	74,7	76,7	76,7	76,7	Manufacture of metal products except machine and equipment
101,1	101,8	101,7	101,5	101,3	101,5	102,2	Manufacture of machinery & equipment n.e.c.
100,0	93,7	93,7	93,7	93,7	93,7	93,7	Manufacture of office machinery and computers
92,1	92,1	92,1	92,1	92,1	92,1	92,1	Manufacture of electrical machinery and apparatus n.e.c.
100,0	103,7	103,7	103,7	103,7	103,7	103,7	Manufacture of medical, precision optical instruments, watches and clocks
100,1	100,1	100,1	100,4	100,1	100,1	100,0	Manufacture of motor vehicles, trailers, semi-trailers
101,0	101,7	101,9	102,1	102,0	101,9	99,7	Manufacture of furniture, manufacturing n.e.c.
113,5	113,5	113,5	91,3	89,9	89,9	88,8	Electricity, gas and water supply
114,3	114,3	114,3	90,8	89,4	89,4	88,1	Electricity, gas, steam and hot water supply
100,1	100,1	100,1	100,1	100,1	100,1	100,1	Collection, purification and distribution of water

**PRIRODNO KRETANJE STANOVNIŠTVA PO MJESTU PREBIVALIŠTA**  
(za mjesec juni /lipanj 2009. godine - prethodni podaci)  
NATURAL DEMOGRAPHIC TRENDS ACCORDING TO PLACE OF RESIDENCE  
(June 2009 - preliminary figures)

KANTON <i>CANTON</i>	Ukupno rođeni <i>Total births</i>	Živo rođeni <i>Live births</i>			Mrtvorodeni <i>Stillbirths</i>	Mjesto porođaja <i>Place of birth</i>		
		ukupno <i>total</i>	spol <i>sex</i>			u zdravstvenoj ustanovi <i>in medical institution</i>	na drugom mjestu <i>on other place</i>	
			muški <i>male</i>	ženski <i>female</i>			sa stručnom pomoći <i>with med. ass.</i>	bez stručne pomoći <i>no med. ass.</i>
<b>FEDERACIJA BIH</b> <i>FEDERATION B&amp;H</i>	1.911	1.901	1.018	883	10	1.910	1	-
Unsko-sanski	214	210	122	88	4	214	-	-
Posavski	21	21	10	11	-	21	-	-
Tuzlanski	419	418	214	204	1	419	-	-
Zeničko-dobojski	378	377	194	183	1	378	-	-
Bosansko-podrinjski	20	20	14	6	-	20	-	-
Srednjo-bosanski	182	179	105	74	3	182	-	-
Hercegovačko-neretvanski	137	137	77	60	-	137	-	-
Zapadno-hercegovački	56	56	30	26	-	56	-	-
Kanton Sarajevo	448	447	232	215	1	447	1	-
Kanton 10	36	36	20	16	-	36	-	-
<b>DISTRIKT BRČKO</b> <i>DISTRICT</i>	-	-	-	-	-	-	-	-
<b>IZ RS</b> <i>FROM RS</i>	9	9	6	3	-	9	-	-
<b>UKUPNO<sup>1)</sup></b> <i>TOTAL</i>	1.920	1.910	1.024	886	10	1.919	1	-

<sup>1)</sup> U ukupan broj slučajeva uključeni su i događaji (rođenja, smrti, zaključeni i razvedeni brakovi) koji su registrovani u Federaciji BiH, a prema prebivalištu su označeni "Distrikt Brčko" i "iz RS".

<sup>1)</sup> Total number of cases includes events (births, deaths, marriages and divorces) which are registered in The Federation of B&H and which are noted as "District Brčko" and "from RS" by the residence.

**PRIRODNO KRETANJE STANOVNIŠTVA PO MJESTU PREBIVALIŠTA**  
**(za mjesec juni /lipanj 2009. godine - prethodni podaci)**  
*NATURAL DEMOGRAPHIC TRENDS ACCORDING TO PLACE OF RESIDENCE*  
*(June 2009 - preliminary figures)*

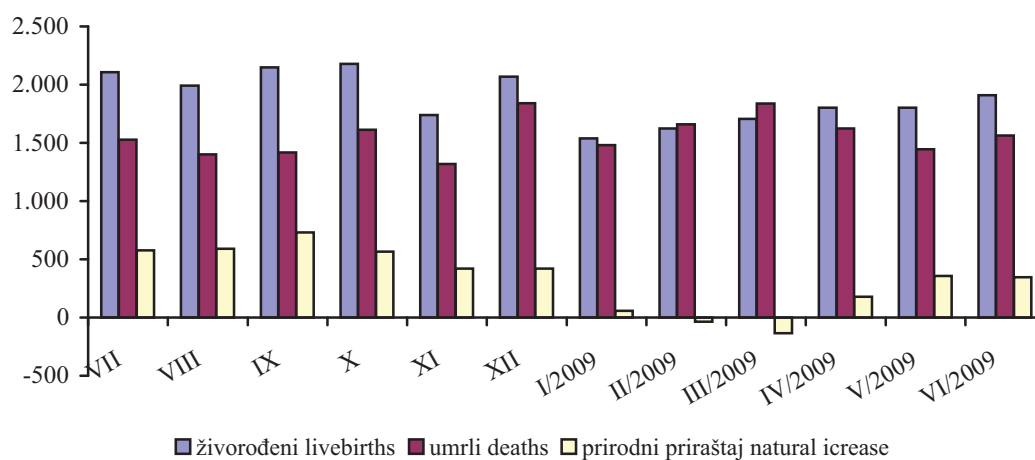
KANTON <i>CANTON</i>	U m r l i <i>D e a t h s</i>			od toga <i>of which</i>		Broj zaključenih brakova <i>Number of marriages</i>	Broj razvedenih brakova <i>Number of divorce</i>
	ukupno <i>total</i>	spol <i>sex</i>		umrla dojenčad <i>infant deaths</i>	nasilne smrti <i>violent deaths</i>		
		muški <i>male</i>	ženski <i>female</i>				
<b>FEDERACIJA BIH</b> <i>FEDERATION B&amp;H</i>	1.551	772	779	15	49	1.136	42
Unsko-sanski	170	89	81	2	3	144	13
Posavski	33	15	18	-	1	16	2
Tuzlanski	315	150	165	3	10	187	6
Zeničko- dobojski	267	128	139	2	10	216	5
Bosansko- podrinjski	22	16	6	-	-	7	-
Srednjo- bosanski	132	72	60	1	4	127	3
Hercegovačko- neretvanski	170	91	79	2	5	104	-
Zapadno- hercegovački	54	21	33	-	2	43	2
Kanton Sarajevo	328	158	170	5	13	265	10
Kanton 10	60	32	28	-	1	27	1
<b>DISTRIKT BRČKO</b> <i>DISTRICT</i>	2	-	2	-	1	1	-
<b>IZ RS</b> <i>FROM RS</i>	10	9	1	-	-	10	-
<b>UKUPNO</b> <i>TOTAL</i>	1.563	781	782	15	50	1.147	42

**PRIRODNO KRETANJE STANOVNIŠTVA**  
*NATURAL DEMOGRAPHIC TRENDS*

Mjesec <i>Month</i>	Živorodeni <i>Livebirths</i>	Umrli <i>Deaths</i>	Prirodni priraštaj <i>Natural increase</i>	Umrli dojenčad <i>Infant deaths</i>	Broj zaključenih brakova <i>Number of marriages</i>	Broj razvedenih brakova <i>Number of divorces</i>	Vitalni indeks <i>Vital index</i>
------------------------	---------------------------------	------------------------	-----------------------------------------------	----------------------------------------	--------------------------------------------------------	------------------------------------------------------	--------------------------------------

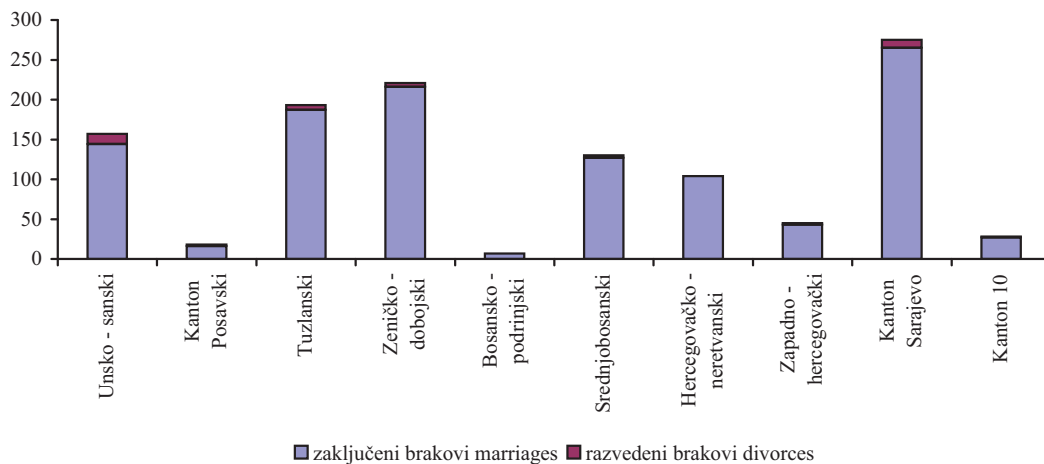
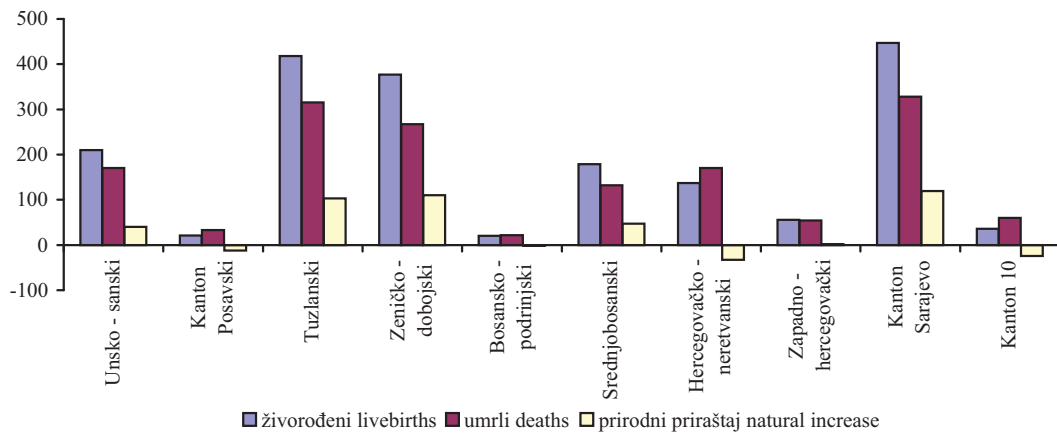
<b>2008.</b>							
<b>VII</b>	2.106	1.528	578	21	1.789	40	1,38
<b>VIII</b>	1.992	1.402	590	16	2.683	38	1,42
<b>IX</b>	2.148	1.418	730	11	978	33	1,51
<b>X</b>	2.178	1.613	565	16	927	40	1,35
<b>XI</b>	1.738	1.318	420	22	716	44	1,32
<b>XII</b>	2.069	1.841	228	13	1.491	57	1,12
<b>I/2009</b>	1.538	1.480	58	10	910	21	1,04
<b>II/2009</b>	1.623	1.659	-36	8	854	72	0,98
<b>III/2009</b>	1.705	1.839	-134	10	789	63	0,92
<b>IV/2009</b>	1.803	1.624	179	16	1.051	43	1,11
<b>V/2009</b>	1.803	1.446	357	9	1.047	51	1,25
<b>VI/2009</b>	1.910	1.563	347	15	1.147	42	1,22

**ŽIVOROĐENI, UMRLI I PRIRODNI PRIRAŠTAJ**  
*LIVEBIRTHS, DEATHS AND NATURAL INCREASE*



TABELARNI I GRAFIČKI PRIKAZ VITALNIH DOGAĐAJA, juni/lipanj 2009. godine  
 TABULAR AND CHART OVERSIGHT OF VITAL EVENTS, June 2009

Kanton Canton	Živorodeni Livebirths	Umrli Deaths	Prirodni priraštaj Natural increase	Umrli dojenčad Infant deaths	Broj zaključenih brakova Number of marriages	Broj razvedenih brakova Number of divorces	Vitalni indeks Vital index
<b>Ukupno/Total</b>	1.901	1.551	350	15	1.136	42	1,23
1. Unsko - sanski	210	170	40	2	144	13	1,24
2. Kanton Posavski	21	33	-12	-	16	2	0,64
3. Tuzlanski	418	315	103	3	187	6	1,33
4. Zeničko - dobojski	377	267	110	2	216	5	1,41
5. Bosansko - podrinjski	20	22	-2	-	7	-	0,91
6. Srednjobosanski	179	132	47	1	127	3	1,36
7. Hercegovačko - neretvanski	137	170	-33	2	104	-	0,81
8. Zapadno - hercegovački	56	54	2	-	43	2	1,04
9. Kanton Sarajevo	447	328	119	5	265	10	1,36
10. Kanton 10	36	60	-24	-	27	1	0,60





**PRIRODNO KRETANJE STANOVNIŠTVA PO MJESTU PREBIVALIŠTA**  
 (za mjesec januar/siječanj - juni /lipanj 2009. godine - prethodni podaci)  
 NATURAL DEMOGRAPHIC TRENDS ACCORDING TO PLACE OF RESIDENCE  
 (January - June 2009 - preliminary figures)

KANTON <i>CANTON</i>	Ukupno rođeni <i>Total births</i>	Živorodeni <i>Live births</i>			Mrtvorodeni <i>Stillbirths</i>	Mjesto porođaja <i>Place of birth</i>		
		ukupno <i>total</i>	spol <i>sex</i>			u zdravstvenoj ustanovi <i>in medical instituition</i>	na drugom mjestu <i>on other place</i>	
			muški <i>male</i>	ženski <i>female</i>			sa stručnom pomoći <i>with med. ass.</i>	bez stručne pomoći <i>no med. ass.</i>
<b>FEDERACIJA BIH</b> <i>FEDERATION B&amp;H</i>	<b>10.377</b>	<b>10.328</b>	<b>5.360</b>	<b>4.968</b>	<b>49</b>	<b>10.371</b>	<b>3</b>	<b>3</b>
Unsko-sanski	1.224	1.215	613	602	9	1.221	-	3
Posavski	95	95	53	42	-	95	-	-
Tuzlanski	2.366	2.358	1.236	1.122	8	2.366	-	-
Zeničko- dobojski	1.929	1.924	1.003	921	5	1.929	-	-
Bosansko- podrinjski	104	104	58	46	-	104	-	-
Srednjo- bosanski	1.087	1.078	584	494	9	1.087	-	-
Hercegovačko- neretvanski	841	836	428	408	5	841	-	-
Zapadno- hercegovački	319	319	164	155	-	318	1	-
Kanton Sarajevo	2.207	2.195	1.117	1.078	12	2.205	2	-
Kanton 10	205	204	104	100	1	205	-	-
<b>DISTRIKT BRČKO</b> <i>DISTRICT</i>	<b>5</b>	<b>5</b>	<b>1</b>	<b>4</b>	<b>-</b>	<b>5</b>	<b>-</b>	<b>-</b>
<b>IZ RS</b> <i>FROM RS</i>	<b>49</b>	<b>49</b>	<b>23</b>	<b>26</b>	<b>-</b>	<b>49</b>	<b>-</b>	<b>-</b>
<b>UKUPNO<sup>1)</sup></b> <i>TOTAL</i>	<b>10.431</b>	<b>10.382</b>	<b>5.384</b>	<b>4.998</b>	<b>49</b>	<b>10.425</b>	<b>3</b>	<b>3</b>

<sup>1)</sup> U ukupan broj slučajeva uključeni su i događaji (rođenja, smrti, zaključeni i razvedeni brakovi) koji su registrovani u Federaciji BiH, a prema prebivalištu su označeni "Distrikt Brčko" i "iz RS".

<sup>1)</sup> Total number of cases includes events (births, deaths, marriages and divorces) wich are registered in The Federation of B&H and wich are noted as "District Brčko" and "from RS" by the residence.

**PRIRODNO KRETANJE STANOVNIŠTVA PO MJESTU PREBIVALIŠTA**  
**(za mjesec januar/siječanj - juni /lipanj 2009. godine - prethodni podaci)**  
*NATURAL DEMOGRAPHIC TRENDS ACCORDING TO PLACE OF RESIDENCE*  
*(January - June 2009 - preliminary figures)*

KANTON <i>CANTON</i>	U m r l i <i>D e a t h s</i>			od toga <i>of which</i>		Broj zaključenih brakova <i>Number of marriages</i>	Broj razvedenih brakova <i>Number of divorce</i>
	ukupno <i>total</i>	spol <i>sex</i>		umrla dojenčad <i>infant deaths</i>	nasilne smrti <i>violent deaths</i>		
		muški <i>male</i>	ženski <i>female</i>				
<b>FEDERACIJA BIH</b> <i>FEDERATION B&amp;H</i>	<b>9.520</b>	<b>4.841</b>	<b>4.679</b>	<b>67</b>	<b>207</b>	<b>5.766</b>	<b>291</b>
Unsko-sanski	1.038	495	543	9	11	726	55
Posavski	251	134	117	-	4	85	10
Tuzlanski	1.902	973	929	10	65	1.233	60
Zeničko- dobojski	1.558	794	764	17	40	1.143	39
Bosansko- podrinjski	116	68	48	-	1	50	1
Srednjo- bosanski	1.010	531	479	7	13	641	29
Hercegovačko- neretvanski	975	520	455	8	15	446	17
Zapadno- hercegovački	361	151	210	-	6	173	12
Kanton Sarajevo	1.916	969	947	15	41	1.168	62
Kanton 10	393	206	187	1	11	101	6
<b>DISTRIKT BRČKO</b> <i>DISTRICT</i>	19	11	8	1	3	4	-
<b>IZ RS</b> <i>FROM RS</i>	72	44	28	-	2	28	1
<b>UKUPNO</b> <i>TOTAL</i>	<b>9.611</b>	<b>4.896</b>	<b>4.715</b>	<b>68</b>	<b>212</b>	<b>5.798</b>	<b>292</b>

## KOMENTAR

### INDUSTRIJA

Industrijska proizvodnja u Federaciji Bosne i Hercegovine u mjesecu julu/srpnju 2009. godine u odnosu na prosječnu mjesečnu proizvodnju iz 2005. godine veća je za 28,8%, a u odnosu na prosječnu mjesečnu proizvodnju iz 2008. godine manja je za 5,8%, u odnosu na proizvodnju iz istog mjeseca prošle godine manja je za 11,6%, dok je u odnosu na juni/lipanj ove godine veća za 1,4%.

Ukupna industrijska proizvodnja u periodu januar/siječanj-juli/srpanj 2009. godine u odnosu na isti period 2008. godine manja je za 10,6%, u području Rudarstva veća je za 1,9%, u području Prerađivačke industrije manja je za 17,2%, i u području Snabdijevanja/opskrbe električnom energijom, plinom i vodom veća je za 1,2%.

Prema glavnim industrijskim grupacijama industrijskih proizvoda u periodu januar/siječanj-juli/srpanj 2009. godine u odnosu na isti period 2008. godine, proizvodnja bilježi povećanje energije za 1,7%, dok je zabilježeno smanjenje intermedijarnih proizvoda, osim energije za 21,8%, kapitalnih proizvoda za 42,0%, trajnih proizvoda za široku potrošnju za 27,0% i netrajnih proizvoda za široku potrošnju za 3,7%.

### POLJOPRIVREDA

U drugom tromjesečju 2009. godine neto težina zaklanih goveda umanjena je za 14%, težina ovaca uvećana je za 8,1%, svinja za 83,3%, a kod peradi umanjena je za 7,6%, u odnosu na isti period 2008. godine.

U periodu januar /siječanj– juni/lipanj 2009. godine neto težina zaklanih goveda umanjena je za 8,8%, neto težina ovaca umanjena je za 1,2% a kod svinja uvećana za 2,3%, i peradi za 8,5%, u odnosu na isto razdoblje 2008.

### ŠUMARSTVO

Ukupna proizvodnja šumskih sortimenata u periodu I-VI 2009. godine u odnosu na isti period 2008. godine manja je za 234.000 m<sup>3</sup> ili 24,4 %.

Proizvodnja sortimenata od četinarara/četinjača je manja za 147.000 m<sup>3</sup> (30,9 %) dok je proizvodnja sortimenata od liščara/listača manja za 87.000 m<sup>3</sup> (18,0%).

Ukupna prodaja šumskih sortimenata u periodu I-VI 2009. godine u odnosu na isti period 2008. manja je za 285.000 m<sup>3</sup> ili 30,6%.

Prodaja sortimenata od četinarara/četinjača manja je za 196.000 m<sup>3</sup> (42,4%), dok je prodaja sortimenata od liščara/listača manja za 89.000 m<sup>3</sup> (19,0%).

## COMENTARY

### INDUSTRY

*Industrial production in the Federation of Bosnia and Herzegovina in July 2009 rose by 28,8% in relation to the average monthly production of 2005, in relation to the average monthly production of 2008 less for 5,8%, and less for 11,6% in relation to July 2008, and rose by 1,4% in relation to June 2009.*

*Total industrial production in period January – July 2009 in relation to same period 2008 less for 10,6%, industrial production in field of Mining rose by 1,9%, Manufacturing industry less for 17,2%, Electricity, gas and water supply rose by 1,2%.*

*Viewed according to main industrial grouping in period January – July 2009 in relation to same period 2008, increase in production was posted at energy for 1,7% , decline was posted at capital goods for 42,0%, durable consumer goods for 27,0%, intermediate goods except energy for 1,8% and non-durable consumer goods for 3,7%..*

### AGRICULTURE

*In the second quarter in 2009 the net weight of slaughtered cattle decreased by 14 %, weight of sheep increased by 8,1%, pigs by 83,3%, and poultry decreased by 7,6%, in relation to the same period of 2008.*

*In period January – June 2009 year net weight of slaughtered cattle decreased by 8,8%, sheep decreased by 1,2%, and pigs increased by 2,3 %, and poultry increased by 8,5 %, in relation to the same period of 2008.*

### FORESTRY

*The total production of forestry assortments in period I-VI 2009 is less for 234.000 m<sup>3</sup> (24,4%) in relation to same period of 2008.*

*Production of assortments of coniferous is less for 147.000 m<sup>3</sup> (30,9%), while the production assortments of broadleaf is less for 87.000 m<sup>3</sup> (18,0%).*

*The total sale of forestry assortments in period I-VI 2009 is less for 285.000 m<sup>3</sup> (30,6%) in relation to same period of 2008.*

*Sale of assortments of coniferous is less for 196000 m<sup>3</sup> (42,4%), while sale assortments of broadleaves is less for 89.000 m<sup>3</sup> (19,0%).*

## GRAĐEVINARSTVO

Vrijednost izvršenih građevinskih radova u mjesecu junu/lipnju 2009 godine u odnosu na prosječnu vrijednost prošle godine manja je za 19,8%, dok je u odnosu na isti mjesec prošle godine manja za 29,4%.

U mjesecu junu/lipnju 2009 ukupni izvršeni građevinski radovi iznose 329.683.000 KM, a od toga na zgrade se odnosi 52,5% izvršenih radova, a na ostale objekte 47,5 %.

U mjesecu junu/lipnju 2009. na objekte novogradnje odnosi se 63,4% izvršenih radova, a na rekonstrukcije, popravke i održavanje postojećih građevina 36,6 %.

Izvršeni efektivni sati u mjesecu junu/lipnju 2009. godine iznose 1.710.528, od toga na zgrade se odnosi 51,0%, a na ostale građevine 49,0 %.

Broj radnika u mjesecu junu/lipnju 2009. godine iznosi 11.047, od toga na zgrade se odnosi 52,0%, a na ostale građevine 48,0%.

Prosječna cijena stanova završenih u prvom polugodištu 2009. je formirana na bazi izvještaja za 371 stana. Ona iznosi 1.692,0 KM po kvadratnom metru stambene površine, i veća je za 9,0% u odnosu na isti period prethodne godine.

Prosječni troškovi gradnje učestvuju sa 72,3% od ukupne prosječne cijene i za 11,3% su veći u odnosu na isti period prethodne godine.

Prosječna cijena stanova u gradnji, koji su se počeli graditi između 1. januara/siječnja i 30. juna/lipnja 2009., je formirana na bazi izvještaja za 271 stana. Ona iznosi 1.512,8 KM po kvadratnom metru stambene površine, što je za 2,3% više nego u istom periodu prethodne godine.

Prosječni troškovi gradnje učestvuju sa 73,5% od ukupne prosječne cijene i za 6,3% su veći u odnosu na isti period prethodne godine.

Vrijednost ugovorenih građevinskih radova u inozemstvu za prvih šest mjeseci 2009. godine povećala se za 4,3% u odnosu na isti period 2008. godine. Vrijednost izvršenih građevinskih radova u inozemstvu za prvih šest mjeseci 2009. godine manja je za 22,7% u odnosu na isti period 2008. godine.

Od ukupne vrijednosti izvršenih radova u inozemstvu u prvih šest mjeseci 2009. godine, najveći dio odnosi se na zemlje Afrike i to 58,5 %.

Udio objekata visokogradnje u ukupno izvršenim građevinskim radovima iznosi 73,0%, a udio objekata niskogradnje iznosi 27,0 %.

## CONSTRUCTION

*Total value of completed construction projects in month June 2009 in relation to average value completed construction projects in 2008 less for 19,8% while in relation to same month of 2008 less for 29,4%.*

*In June 2009 the total value completed construction works amount 329.683.000 KM, of which 52,5% related to building, and 47,5 % civil engineering works,*

*In June 2009 63,4% of completed projects related to newly – built buildings 36,6% to reconstruction, meaintenance and repair works of existing buildings.*

*The realized efective hours in June 2009 was 1.710.528 Share was following: bildings 51,0% and for civil engineering works 49,0 %.*

*The number of workers in June 2009 was 11.047 which of the bildings 52,0% and on the civil engineering works 48,2 %*

*The average price of dwellings completed in the first half of 2009 was formed on the basis of reports for 371 dwellings. It amounted to 1692,0 KM per square meter of floor area, which is 9,0 % more than in the corresponding period of 2008.*

*Average construction costs represented 72,3 % of the total average price and were 11,3 % more than in the corresponding period of 2008.*

*The average price of dwellings under construction whose construction started between 1 January and 30 June 2009, was calculated on the basis of reports for 271 dwellings. It amounted to 1512,8 KM per square meter of floor area, which is 2,3 % more than in the corresponding period of 2008.*

*Average construction costs represented 73,5 % of the total average price and were 6,3 % more than in the corresponding period of 2008.*

*In comparasion with the first six months of 2009, in the first six months of 2008 the value of contracts abroad more by 4,3 %, and the value of construction put in place less for 22,7%.*

*The most part of completed projects in abroad in the first six months of 2009, refer to countries of Africa 58,5 %.*

*Viewed according to types of works in completed construction projects, building construction shared 73,0 %, civil engineering shared 23,0 %.*

## PRIJEVOZ, SKLADIŠTENJE I TELEKOMUNIKACIJE

**U željezničkom putničkom prijevozu** u periodu I-VI 2009. godine prevezeno je ukupno 215.000 putnika i ostvareno 15.758.000 putničkih kilometara, što je u odnosu na isti period 2008. godine manje za 10,0% prevezenih putnika, a ostvareni putnički kilometri manji su za 7,6%.

Od toga, u unutrašnjem/unutarnjem putničkom prijevozu broj prevezenih putnika manji je za 10,2%, a ostvareni putnički kilometri manji su za 2,1% u odnosu na isti period 2008. godine.

Podaci o broju prevezenih putnika i ostvarenih putničkih kilometara u međunarodnom prijevozu su procijenjeni.

**U željezničkom teretnom prijevozu** u periodu I-VI 2009. godine prevezeno je 3.163.000 tona robe, a ostvareno 286.197.000 tonskih kilometara, što je u odnosu na isti period 2008. godine manje za 24,7% prevezene robe i manje za 41,2% tonskih kilometara.

Od toga, u unutrašnjem/unutarnjem teretnom prijevozu prevezeno je manje za 0,5% tona robe, a ostvareni tonski kilometri manji su za 19,0% u odnosu na isti period 2008. godine.

U međunarodnom teretnom prijevozu prevezeno je manje za 50,6% tona robe, a ostvareni tonski kilometri manji su za 49,1% u odnosu na isti period 2008. godine.

U aerodromskim/zračnim lukama u periodu I-VI 2009. godine u odnosu na isti period 2008. godine promet aviona/zrakoplova veći je za 3,3%.

U aerodromskim/zračnim lukama u periodu I-VI 2009. godine u odnosu na isti period 2008. godine promet putnika veći je za 2,1%.

U aerodromskim/zračnim lukama u periodu I-VI 2009. godine u odnosu na isti period 2009. godine promet tereta manji je za 13,0%.

**Obim PTT usluga** kod pismonosnih pošiljki u periodu I-VI 2009. godine u odnosu na isti period 2008. godine veći je za 1,6%.

**Fiksni telefonski razgovori u minutama** u periodu I-VI 2009. godine u odnosu na isti period 2008. godine manji su za 11,6%.

**Mobilni telefonski razgovori u minutama** u periodu I-VI 2009. godine u odnosu na isti period 2008. godine veći su za 5,4%.

**Internet-trajanje konekcije u minutama** u periodu I-VI 2009. godine u odnosu na isti period 2008. godine manje je za 53,1%, a

## TRANSPORT, STORAGE AND TELECOMMUNICATION

*The total number of passengers transported in rail transport in period January – June 2009 was 215,000 passengers and 15,758,000 passenger – kilometres realised, in relation to same period 2008 it is less for 10.0 % in transported passengers, while the number of passenger - kilometres less for 7.6 %.*

*Of which, number of passengers in the national passenger transport less for 10.2% and realized passenger kilometers less for 2.1% in relation to same period 2008.*

*Data on numbers of passengers and passenger kilometres in international traffic are estimated.*

*In freight rail transport in January – June 2009 transported 3,163,000 tonnes of goods and 286,197,000 tonne – kilometres realised. Realised transported of goods less for 24.7 % and less for 41.2 % in tonne – kilometres in relation to same period 2008.*

*Of which, number of transported tonnes of goods in national freight transport less for 0.5% and realized tonne – kilometres less for 19.0% in relation to same period 2008.*

*Number of transported tonnes of goods in international freight transport less for 50.6% and realized tonne – kilometres less for 49.1% in relation to same period 2008.*

*Aircraft traffic at airport in period January - June 2009 rose by 3,3% in relation to same period of last year.*

*Passengers turnover at airport in period January - June 2009 rose by 2,1% in relation to same period of last year.*

*Freight turnover at airport in period January - June 2009 less for 13,0% in relation to same period of last year.*

*The volume of the postal services at letters mail in period January – June 2009 rose by 1,6% in relation to same period of 2008.*

*Number of telephone calls by fixed telephones in period January – June 2009 less for 11,6% in relation to same period of 2008.*

*Number of telephone calls by mobitel in period January - June 2009 rose by 5,4% in relation same period of last year.*

*Internet – minutes of connection in period January – June 2009 in relation to same period 2008 less for 53,1%, and*

broj poslatih SMS poruka veći je za 40,5%.

number a SMS message rose by 40,5%.

## UNUTRAŠNJA/UNUTARNJA TRGOVINA

## HOME TRADE

### Trgovina na malo

### Retail trade

U toku mjeseca augusta/kolovoza 2009. godine izvršena je korekcija prethodnih podataka trgovine na malo za mjesec juni/lipanj 2009. godine, tako da je došlo do povećanja ukupnog prometa bez PDV-a sa 249.687 hilj./tis. KM na 249.840 hilj./tis. KM. Promet u trgovini na malo sa PDV-om povećan je sa 504.012 hilj./tis. KM na 505.006 hilj./tis. KM.

*During August 2009 we corrected preliminary retail trade data for June 2009. Total value (VAT excluded) increased from 249,687 thousand KM to 249,840 thousand KM. Value in retail trade (included VAT) increased from 504,687 thousand KM to 505,006 thousand KM.*

Za mjesec juni/lipanj ovim istraživanjem su obuhvaćena 1.777 poslovna subjekta.

*This survey covers 1,777 enterprises in June 2009.*

Ukupan promet u trgovini na malo sa uključenim PDV-om u junu/lipnju 2009. ostvaren je u vrijednosti od 505.006 hilj./tis. KM, što je za 5,0% veći nego u prethodnom mjesecu, odnosno za 7,7% manje nego istog mjeseca prethodne godine.

*Total value of retail trade in June 2009 (VAT including) is 505,006 thousand KM, 5.0% more than in previous month and 7.7% less than in Jun 2008.*

U ukupno ostvarenom prometu u trgovini na malo učešće poslovnih subjekata registriranih u ostalim djelatnostima tj. djelatnostima izvan trgovine na malo, iznosi 267.002 hilj./tis. KM ili 52,9%.

*The share of enterprises in other activities is 267,002 thousand KM or 52.9% of total retail turnover.*

Ukupan promet bez PDV-a u junu/lipnju 2009. iznosi 249.840 hilj./tis. KM.

*Total value (VAT excluded) in June 2009 is 249,840 thousand KM.*

Promet od ostalih djelatnosti bez PDV-a poslovnih subjekata registriranih u trgovini na malo ostvaren u junu/lipnju 2009. godine iznosi 46.014 hilj./tis. KM.

*Value in other activities (VAT excluded) in June 2009 is 46,014 thousand KM.*

Posmatrano prema pretežnoj djelatnosti poslovnog subjekta najveće učešće u prometu od trgovine na malo u junu/lipnju 2009. godine ostvareno je u sljedećim djelatnostima: 52.1 KD-a (Trgovina na malo u nespecijaliziranim prodavnicama/prodavaonicama) u vrijednosti od 94.435 hilj./tis. KM ili 18,7% od ukupnog prometa u trgovini na malo, zatim 50.500 KD (Trgovina na malo gorivima i mazivima) u vrijednosti od 54.020 hilj./tis. KM ili 10,7% i 52.4 KD (Ostala trgovina na malo novom robom u specijaliziranim prodavnicama/prodavaonicama) u vrijednosti od 39.771 hilj./tis. KM ili 7,9%.

*According to prevailing activity of enterprises greatest value of retail trade in June 2009 realized in following activities: Retail sale in non-specialized stores 94,435 thousand KM or 18.7% in total sale; Retail sale of fuels 54,020 thousand KM or 10.7% and Other retail sale of new goods in specialized stores 39,771 thousand KM or 7.9%.*

Posmatrano po trgovačkim strukama najveći promet od trgovine na malo u junu/lipnju 2009. godine ostvaren je po grupama kako slijedi: Nespecijalizirane prodavnice/prodavaonice živežnim namirnicama 161.836 hilj./tis. KM ili 32,0% od ukupnog prometa u trgovini na malo, zatim Motorna goriva i maziva 95.644 hilj./tis. KM ili 18,9% i Željezna roba, boje, staklo i ostali građevinski material 45.865 hilj./tis. KM ili 9,1%. Učešće svih ostalih grupa u ukupnom prometu od trgovine na malo je 40,0%.

*According to branches the greatest values of retail trade in June 2009 were in following groups: Non-specialized stores of food in value 161,836 thousand KM or 32.0% of total sale, Automotive fuel 95,644 thousand KM or 18.9%, and Basic metal goods, products for construction, glass 45,865 thousand KM or 9.1%. The share of all other groups in total retail sale was 40.0%.*

Navedeni podaci odnose se na poslovne subjekte Federacije BiH čije su jedinice u sastavu locirane na teritoriji Federacije BiH.

*These data related to enterprises and their units located in Federation B&H.*

Poslovni subjekti Federacije BiH čije se jedinice u sastavu nalaze na teritoriji Republike Srpske (50 jedinica), u periodu 1.1. – 30. 6. 2009. godine ostvarile su vrijednost prometa u trgovini na malo uključujući PDV od 159.140 hilj./tis. KM.

*Business entities of Federation B&H with units located in RS (50 units), in period 1. 1. – 30. 6. 2009 realized value of retail trade (VAT included) in amount of 159,140 thousand KM.*



### **Prodaja poljoprivrednih proizvoda na pijacama/tržnicama, juni/lipanj 2009. godine**

Prodaja poljoprivrednih proizvoda na pijacama/tržnicama u juni/lipanj 2009. godine iznosi 4.612.267 KM, što predstavlja smanjenje prodaje za 205 KM u odnosu na juni/lipanj prethodne godine.

U junu/lipnju 2009. godine učešće u ukupnoj prodaji poljoprivrednih proizvoda na pijacama/tržnicama posmatrano po grupama proizvoda je sljedeće: Povrće 40,2%, Voće 23,0%, Mlijeko i mliječni proizvodi 15,0%, Ostali proizvodi 10,8%, Perad i jaja 6,5%, Med 2,1%, Žita i proizvodi od žita 1,9%, Riba 0,4%, Drvo 0,1%.

### **Prodaja i otkup poljoprivrednih proizvoda, juni/lipanj 2009. godine**

Ukupna vrijednost prodaje poljoprivrednih proizvoda vlastite proizvodnje poljoprivrednih preduzeća/poduzeća i zemljoradničkih zadruga i otkupa poljoprivrednih proizvoda od porodičnih/obiteljskih poljoprivrednih proizvođača u junu/lipnju 2009. godine iznosi 11.201.938 KM, što je u poređenju sa junom/lipnjem prethodne godine manje za 1.477.687 KM ili za 11,6%.

Ukupna vrijednost prodaje poljoprivrednih proizvoda vlastite proizvodnje poljoprivrednih preduzeća/poduzeća i zemljoradničkih zadruga u junu/lipnju 2009. godine iznosi 4.594.836 KM, što u poređenju sa junom/lipnjem prethodne godine je veće za 360.536 KM ili za 8,5%.

Ukupna vrijednost otkupa poljoprivrednih proizvoda od porodičnih/obiteljskih poljoprivrednih proizvođača u junu/lipnju 2009. godine iznosi 6.607.102 KM, što u poređenju sa junom/lipnjem prethodne godine je manje za 1.838.223 KM ili za 21,8%.

### **VANJSKA TRGOVINA**

Federacija BiH je u periodu I-VI 2009. ostvarila izvoz u ukupnoj vrijednosti 1.698.847 hilj./tis. KM, što je za 27,3% manje u odnosu na period I-VI 2008. godine. Izvoz u junu/lipnju 2009. ostvaren je u vrijednosti 301.704 hilj./tis. KM, što je za 28,5% manje u odnosu na juni/lipanj 2008., a 1,9% više u odnosu na maj/svibanj 2009. godine.

Uvoz Federacije BiH u periodu I-VI 2009. iznosio je 3.977.850 hilj./tis. KM, što je za 29,5% manje u odnosu na period I-VI 2008.

U junu/lipnju 2009. ostvaren je uvoz u vrijednosti 705.854 hilj./tis. KM, što je za 30,3% manje u odnosu na juni/lipanj 2008., a 4,6% više u odnosu na maj/svibanj 2009.

Trgovinski deficit Federacije BiH za period I-VI 2009. iznosi 2.279.003 hilj./tis. KM.

Procenat pokrivenosti uvoza izvozom Federacije BiH za period I-

### **Sale of agriculture products at outdoor markets in June 2009**

Value of sale agriculture products at outdoor markets in June 2009 was 4 612 267 KM, which represents decrease of sale in amount of 205 KM in relation to June last year.

In June 2009 share in total sale of agriculture products at outdoor markets, grouped to products is as follows: Vegetable 40,2%, Fruit 23,0%, Milk and dairy products 15,0%, Other products 10,8%, Poultry and eggs 6,5%, Honey 2,1%, Cereals and cereals products 1,9%, Fish 0,4%, Wood 0,1%.

### **Sale and purchase of agriculture products in June 2009**

The total value of sale agricultural products by own production of agricultural companies and agricultural cooperatives and purchase of agriculture products from individual agriculture producers in June 2009 came to 11 201 938 KM, what in comparison with June of last year, represent decrease for 1 477 687 KM or 11,6%.

The total value of sale agriculture products by companies and agricultural cooperatives in June 2009 amounts to 4 594 836 KM, what in relation to June of last year represent increase for 360 536 KM or 8,5%.

The total value of purchase agriculture products by individual agricultural producers in June 2009 amounts to 6 607 102 KM, what in comparison with June last year represent decrease for 1 838 223 KM or 21,8%.

### **FOREIGN TRADE**

Total exports of Federation of Bosnia & Herzegovina was 1,698,847 thousands of KM in period January-June 2009, which is 27.3% less than in the same period in 2008.

Total exports of Federation of Bosnia & Herzegovina in June 2009 was 301,704 thousands of KM, which is 28.5% less than in the same month in 2008 and 1.9% more than in May 2009.

Total imports of Federation of Bosnia & Herzegovina was 3,977,850 thousands of KM in period January-June 2009, which is 29.5% less than in the same period in 2008.

Total imports of Federation of Bosnia & Herzegovina in June 2009 was 705,854 thousands of KM, which is 30.3% less than in the same month in 2008 and 4.6% more than in May 2009.

Trade deficit of the Federation of B&H for period January-June 2009 is 2,279,003 thousands of KM.

The exports/imports ratio of the Federation of B&H was

VI 2009. je 42,7% i viši je za 1,3% u odnosu na period I-VI 2008. kada je pokrivenost iznosila 41,4%, odnosno isti kao i u periodu I-V 2009. kada je pokrivenost također iznosila 42,7%.

Učešće Federacije BiH u ukupnom izvozu Bosne i Hercegovine za period I-VI 2009. je 66,6%, a u ukupnom uvozu 66,8%.

Prema KD-u, najveća vrijednost izvoza u periodu I-VI 2009. ostvarena je u području D "Prerađivačka industrija" u vrijednosti 1.525.192 hilj./tis. KM, što iznosi 89,8% ukupnog izvoza. Najveća vrijednost u uvozu 3.582.028 hilj./tis. KM ostvarena je u području D "Prerađivačka industrija", što iznosi 90,0% ukupnog uvoza.

Prema SMTK, najveće učešće u izvozu za isti period ostvareno je u sektoru 6 "Industrijski proizvodi, razvrstani uglavnom po vrsti sirovina" sa vrijednošću 464.915 hilj./tis. KM, što je 27,4% ukupnog izvoza. Najveće učešće u uvozu ostvareno je u sektoru 7 "Mašine/Strojevi i transportna sredstva" sa vrijednošću 894.892 hilj./tis. KM, što je 22,5% ukupnog uvoza.

Prema BEC-u, najveća vrijednost izvoza u periodu I-VI 2009. ostvarena je u kategoriji 2 "Industrijski materijali" u vrijednosti 800.678 hilj./tis. KM, što iznosi 47,1% ukupnog izvoza. Najveća vrijednost u uvozu ostvarena je u kategoriji 2 "Industrijski materijali" u vrijednosti 1.190.132 hilj./tis. KM, što iznosi 29,9% ukupnog uvoza.

U periodu I-VI 2009. najviše se izvezilo u: Hrvatsku 341.826 hilj./tis. KM ili 20,1% ukupnog izvoza, Njemačku 296.199 hilj./tis. KM ili 17,4% i Italiju 200.837 hilj./tis. KM ili 11,8% ukupnog izvoza. Izvoz u sve ostale zemlje iznosi 859.985 hilj./tis. KM ili 50,6% ukupnog izvoza.

U istom periodu najviše se uvozilo iz: Hrvatske 756.168 hilj./tis. KM ili 19,0% ukupnog uvoza, Njemačke 500.711 hilj./tis. KM ili 12,6% i Italije 446.523 hilj./tis. KM ili 11,2% ukupnog uvoza. Uvoz iz svih ostalih zemalja iznosi 2.274.448 hilj./tis. KM ili 57,2% ukupnog uvoza.

Posmatrano po statističkim procedurama, što se tiče izvoza na prvom mjestu je redovan izvoz s učešćem 51,2% od ukupnog izvoza, a kad je u pitanju uvoz najveće učešće ostvareno je po proceduri "redovan uvoz" što je 87,3% od ukupne vrijednosti uvoza.

## TURIZAM

Smještajni kapaciteti tj, broj ležaja u junu/lipnju 2009. godine iznose 15.290 i veći su za 11,0% u odnosu na juni/lipanj 2008. godine.

Bruto iskorištenost ležaja na području Federacije BiH, u mjesecu junu/lipnju 2009. godine iznosila je 15,6%.

Ukupan broj dolazaka turista u junu/lipnju 2009. godine iznosi 33.127 i manji je za 17,5% u odnosu na juni/lipanj 2008. godine.

Ukupan broj noćenja turista u junu/lipnju 2009. godine iznosi 71.620 i manji je za 12,1% u odnosu na juni/lipanj 2008. godine.

42.7% in period January-June 2009. This is 1.3% more than in the same period in 2008 when ratio was 41.4% and the same as in period January-May 2009 when ratio also was 42.7%.

In period January-June 2009 the Federation of B&H shared 66.6% in total exports of B&H. The share in total B&H imports was 66.8%.

In period January-June 2009 the biggest share in exports had section D NACE "Manufacturing" with the value 1,525,192 thousands KM, and with 89.8% share in total exports. The biggest share in imports had section D NACE "Manufacturing" with the value 3,582,028 thousands KM, and with 90.0% share in total imports.

In the same period the biggest share in exports had section 6 SITC "Industrial products, classified primarily by type of raw material" with the value 464,915 thousands KM, and with 27.4% share in total exports.

The biggest share in imports had section 7 SITC "Machinery and transport equipment" with the value 894,892 thousands KM, and with 22.5% share in total imports.

According to BEC, the biggest share in exports for period January-June 2009 had category 2 "Industrial supplies" with the value 800,678 thousands KM, and with 47.1% share in total exports. The biggest share in imports had category 2 "Industrial supplies" with the value 1,190,132 thousands KM, and with 29.9% share in total imports.

In period January-June 2009 top 3 countries in exports were: Croatia 341,826 thousands KM or 20.1% share in total exports, Germany 296,199 thousands KM or 17.4% share and Italy 200,837 thousands KM or 11.8% share. Exports to all other countries was 859.985 thousands KM or 50.6% share in total exports.

Top 3 countries in imports were: Croatia 756,168 thousands KM or 19.0% share in total imports; Germany 500,711 thousands KM or 12.6% share and Italy 446,523 thousands KM or 11.2% share.

Imports from all other countries was 2,274,448 thousands KM or 57.2% share in total imports.

According to statistical procedures, in exports the biggest share had normal exports with 51.2% of total exports. In imports the biggest share had normal imports with 87.3% of total imports.

## TOURISM

Accommodation capacities (number of beds) was 15.290 in June 2009, what is 11,0 % more in relation to the same month of the last year.

Gross rate of utilisation of bedplaces was 15,6% in June 2009.

Total number of tourist arrivals was 33.127, what is 17,5% less in relation to the same month of the last year.

Total number of tourist overnight stays was 71.620, what is 12,1% less in relation to the same month of the last year.



U ukupno ostvarenom broju noćenja učešće domaćih turista je 37,5%, a stranih turista 62,5%.

U ukupnom broju noćenja stranih turista u junu/lipnju 2009. godine, najveće učešće prema zemlji prebivališta, ostvarili su turisti iz sljedećih država: Hrvatska 13,6%, Francuska 9,4%, Slovenija 8,4%, Poljska 7,5% i Turska 7,1%.

Što se tiče dužine boravka stranih turista u našoj zemlji, na prvom mjestu je: Island sa prosječnim zadržavanjem od 4,4 dana, slijedi Iran sa 3,9 dana, Češka sa 3,7 dana, Rusija sa 3,6 dana i Saudijska Arabija sa 3,3 dana.

## ZAPOSLENOST I NEZAPOSLENOST

Ukupan broj zaposlenih prema kadrovskoj evidenciji u mjesecu junu/lipnju 2009. godine na području Federacije BiH je 427.057 osoba, što predstavlja povećanje broja zaposlenih za 0,1% u odnosu na maj/svibanj 2009.godine. U poređenju sa godišnjim prosjekom broja zaposlenih u 2008. godini na području Federacije BiH došlo je do smanjenja broja zaposlenih za 0,9%.

Krajem juna/lipnja 2009.godine u Federaciji Bosne i Hercegovine na evidencijama službi za zapošljavanje bilo je 344.025 nezaposlenih osoba, što predstavlja povećanje za 2.114 osoba ili 0,6% u odnosu na maj/svibanj 2009.godine.

Kvalifikaciona struktura evidentiranih nezaposlenih u junu/lipnju 2009. godine bila je: VSS 10.071 ili 2,9%, VŠS 4.442 ili 1,3%, SSS 77.947 ili 22,7 %, VKV 2.270 ili 0,7%, KV 118.781 ili 34,5 %, NKV 118.399 ili 34,4 %, PKV 11.176 ili 3,2% i NSS 939 ili 0,3%.

Učešće stručnih osoba u ukupnom broju registriranih nezaposlenih je 213.511 ili 62,1% a nestručnih 130.514 ili 37,9%.

Krajem juna/lipnja 2009. godine poslovni subjekti iskazali su potrebe za 1.410 radnika, tako da na jednu prijavu potreba za radnicima u mjesecu junu/lipnju 2009. dolazi 244 radnika koji traže zaposlenje.

## PLAĆA

Prosječna mjesečna isplaćena neto plaća po zaposlenom za juni/lipnj 2009. godine u Federaciji Bosne i Hercegovine iznosi 792,88KM.

U toku mjeseca juna/lipnja 2009. godine došlo je do povećanja prosječne mjesečne isplaćene neto-plaće za 0,1%.

U periodu IV – VI 2009. godine prosječna mjesečna isplaćena neto plaća iznosi 794,37 KM. U odnosu na isti period prethodne godine došlo je do porasta prosječne mjesečne isplaćene neto-plaće za 6,9%.

*Domestic tourist's share of total number of overnights stays in was 37,5% and foreign tourist's share was 62,5%.*

*According to the country of residence, the highest share of total number of overnights stays in June 2009 have realised tourists from following countries: Croatia 13,6%, France 9,4%, Slovenia 8,4%, Poland 7,5% and Turkey 7,1%.*

*Regarding the average detention of foreign tourist's stays in our country, on the first place comes Island with average stay of 4,4 days, than Iran with 3,9 days, Czech Republic with 3,7days, Russia with 3,6 days and Saudi Arabia with 3,3 days.*

## EMPLOYMENT AND UNEMPLOYMENT

*The total number of employed persons in June 2009. in the area of the Federation B&H came to 427,057. In relation to the previous month it rose by 0.1%. In comparison with the annual average number of employed persons in 2008. year in the area of the Federation B&H, it fell by 0,9%.*

*According to Unemployment Service data there were 344,025 registered unemployed persons at the end of June 2009. in the Federation B&H. In relation to the previous month it rose by 2114 persons or by 0.6%.*

*Breakdown of jobseekers by level of qualification is as follows: university-level specialist's training 10,071 or 2.9%; advanced specialist's training 4,442 or 1.3%; intermediate specialist's training 77,947 or 22.7%; highly skilled workers 2,270 or 0.7%; skilled workers 118,781 or 34.5%; unqualified workers 118,399 or 34.4%; semi - skilled workers 11,176 or 3.2% and low skilled workers 939 or 0.3%.*

*Jobseekers are classified by skill level: 213,511 or 62.1% are referred to as expert persons and 130,514 or 37.9% referred to as unskilled persons.*

*At the end of June 2009. organizations and employers stated needs for 1,410 workers, so that one job offering is available for every 244 workers seeking a job.*

## WAGE

*The average net wage in June 2009. in the Federation B&H came to 792,88 KM.*

*In the course of June 2009. the average net wage increased by 0,1 %.*

*In the period between IV – VI 2009. the average net wage came to 794,37 KM. In comparison to the same period of the last year it increased by 6,9 %.*

Prosječna mjesečna isplaćena bruto plaća po zaposlenom za juni/lipanj 2009. godine u Federaciji Bosne i Hercegovine iznosi 1.205,08 KM.

*The average gross wage in June 2009. in the Federation B&H came to 1.205,08KM.*

## **PENZIJE/MIROVINE**

U Federaciji BiH za mjesec juni/lipanj 2009.godine penzije/mirovine su isplaćene za 349.818 penzionera/umirovljenika.

## **PENSION**

*Payment pensions in June 2009. in Federation B&H were for 349.818 pensioners.*

Visina isplaćenih penzija/mirovina za mjesec juni/lipanj 2009. godine je sljedeća:

*The level of payment pension in June 2009. was as follows:*

Prosječna isplaćena penzija/mirovina iznosi	347,79 KM
Najniža isplaćena penzija/mirovina iznosi	296,36 KM
Zajamčena penzija/mirovina iznosi	395,14 KM
Najviša isplaćena penzija/mirovina	1.975,71 KM

<i>Average payment pension</i>	<i>347,79 KM</i>
<i>The lowest payment pension</i>	<i>296,36 KM</i>
<i>Guarantee amount of pension</i>	<i>395,14 KM</i>
<i>The highest payment pension</i>	<i>1.975,71 KM</i>

Podaci o penzijama/mirovinama preuzeti su od Federalnog zavoda MIO-PIO.

*Data picked up from Federal pension fund.*

## **CIJENE**

## **PRICES**

### **Indeksi potrošačkih cijena**

### **The consumer price index**

Ukupan indeks potrošačkih cijena u julu/srpnju 2009. godine je viši za 0,3% u odnosu na prethodni mjesec.

*The consumer price index in July 2009 is rose by 0,3% in relation to the previous month.*

Posmatrano po odjeljcima COICOP klasifikacije (Classification of Individual Consumption by Purpose), rast cijena registriran je u odjeljku Alkoholna pića i duhan za 14,0%, Prijevoz za 2,5% i Zdravstvo i Restorani i hoteli za 0,1%.

*Viewed by divisions COICOP classification, the price index is rose by 14,0% in Alcoholic beverages and tobacco division, by 2,5% in Transport division and by 0,1% in Health and Restaurants and hotels divisions.*

U odjeljcima Hrana i bezalkoholna pića i Stanovanje, voda, električna energija, plin i drugi energenti cijene su niže za 1,1%, u odjeljku Ostala dobra i usluge za 0,2%, Odjeća i obuća i Namještaj, kućanski uređaji i redovno održavanje kuće za 0,1%.

*Index is less: by 1,1% in Food and non-alcoholic beverages and in Housing, water, electricity, gas and other fuels divisions, by 0,2% in Miscellaneous goods and services divisions, by 0,1% in Clothing and footwear and in Furniture, household equipment and routine maintenance of the house divisions.*

U odjeljcima Komunikacije, Rekreacija i kultura i Obrazovanje cijene se nisu mijenjale u ovom mjesecu.

*In Communication, Recreation and culture and Education divisions the prices are not changed in this month.*

Ukupan indeks potrošačkih cijena u julu/srpnju 2009. godine je viši za 15,6% u odnosu na prosjek 2005. godine, a u odnosu na decembar 2008. je niži za 0,9%.

*The consumer price index in July 2009 is rose by 15,6% in relation to average 2005 year and less by 0,9% in relation to December 2008 year.*

U odnosu na isti mjesec prethodne godine indeks potrošačkih cijena je niži za 1,3%.

*In July this year, consumer price index is less by 1,3% in relation to the same month of previous year.*

Za sedam mjeseci ove u odnosu na isti period prethodne godine ukupan indeks potrošačkih cijena je viši za 0,4%.

*In period January - July 2009 in relation to the same period previous year the consumer price index rose by 0,4%.*

### **Indeksi cijena proizvođača industrijskih proizvoda**

### **Producer price index**

Ukupan indeks cijena proizvođača industrijskih proizvoda u

*The Producer price index in July 2009 is less by 0,2% in*

julu/srpnju 2009. godine niži je za 0,2 % u odnosu na prethodni mjesec.

Posmatrano prema glavnim industrijskim grupacijama, indeks cijena intermedijarnih proizvoda osim energije viši je za 0,9%, a kapitalnih proizvoda za 0,5%.

Pad indeksa cijena je registriran kod trajnih proizvoda za široku potrošnju za 1,7%, a kod energije za 1,5%.

U ostalim grupacijama indeksi cijena se nisu mijenjali u ovom mjesecu.

Posmatrano prema područjima KD-a, indeks cijena je viši za 0,3% u području Prerađivačke industrije, dok je u području Snabdijevanja/opskrbe električnom energijom, gasom/plinom i vodom niži za 1,3%, a u području Rudarstva za 1,2%.

Posmatrano po odjeljcima, rast indeksa cijena je registriran kod Proizvodnje ostalih nemetalnih mineralnih proizvoda za 2,3%, Proizvodnje proizvoda od gume i plastike za 2,1%, Vađenja ostalih ruda i kamena za 0,9%, Prerade drveta/drva i proizvodnje proizvoda od drveta/drva osim namještaja za 0,8% i Proizvodnje mašina/strojeva i uređaja za 0,7%.

Pad indeksa cijena je registriran kod Proizvodnje namještaja za 2,2%, Vađenja uglja/ugljena i treseta za 1,7%, Snabdijevanja/opskrbe električnom energijom, gasom/plinom, parom i toplom vodom za 1,4%, Proizvodnje koksa, naftnih derivata i nuklearnog goriva za 0,3%, Proizvodnje metala za 0,2%, Proizvodnje hrane i pića i Proizvodnje motornih vozila, prikolica i poluprikolica za 0,1%. U ostalim odjeljcima indeksi cijena se nisu mijenjali u ovom mjesecu.

Ukupan indeks cijena proizvođača industrijskih proizvoda u julu/srpnju 2009. godine niži je za 3,8% u odnosu na prosječan indeks iz 2008. godine, u odnosu na decembar 2008. godine niži je za 5,2%, a u odnosu na isti mjesec prethodne godine niži je za 4,7%.

Za sedam mjeseci ove u odnosu na isti period prethodne godine indeks cijena proizvođača industrijskih proizvoda je niži za 0,9%.

*relation to previous month.*

*Viewed according to main industrial groupings, the price index is rose in intermediate goods except energy by 0,9%, and capital goods by 0,5%.*

*Decline at price index was registered in durable consumer goods by 1,7%, and energy by 1,5%.*

*In other groupings the price indices are unchanged in this month.*

*Viewed by sections of CEA the price index is rose in the section of Manufacturing by 0,3%, in the section of Electricity, gas and water supply is less by 1,3% and in the section of Mining the price index is less by 1,2%.*

*Increase at price index was registered at following divisions: Manufacture of other non-metallic mineral products by 2,3%, Manufacture of rubber and plastic products by 2,1%, Other mining and quarrying by 0,9%, Processing of wood and manufacture of wood products except furniture by 0,8% and Manufacture of machinery and equipment by 0,7%.*

*Decline at price index was registered at: Manufacture of furniture by 2,2%, Mining of coal and peat by 1,7%, Electricity, gas, steam and hot water supply by 1,4%, Manufacture of coke, refined petroleum products and nuclear fuel by 0,3%, Manufacture of basic metals by 0,2%, Manufacture of food and beverages and Manufacture of motor vehicles, trailers, semi-trailers by 0,1%.*

*In other divisions the price indices are unchanged in this month.*

*The Producer price index in July 2009 is less by 3,8% in relation to average index in 2008. In relation to Decembar 2008 index is less by 5,2%, and in relation to the same month of last year is less by 4,7%.*

*In period January – July 2009 in relation to the same period 2008 the Producer price index is less by 0,9%.*

## METODOLOŠKA OBJAŠNJENJA

### INVESTICIJE

#### Izvori i prikaz podataka

Federalni zavod za statistiku proveo je statistička istraživanja o isplaćenim i ostvarenim investicijama na području Federacije Bosne i Hercegovine. U ovoj mjesečnoj publikaciji dati su prvi rezultati o investicijama za 2008. godinu.

Podaci o investicijama su prikupljeni putem slijedećih istraživanja:

- Godišnji izvještaj/izvješće o investicijama u stalna sredstva (obrazac/tiskanica INV-01) za sve pravne osobe;
- za oblast poljoprivrede individualnog sektora (poljoprivredna gazdinstva) podaci su prikupljeni putem općina, a bazirani/temeljeni su na procjenama općinskih komisija.

Nisu obuhvaćena investiciona ulaganja obrtnika i domaćinstava.

Podaci o investicijama prikazuju ukupne isplate za investicije po osnovnim oblicima finansiranja/financiranja, ostvarene investicije (nova i polovna/rabljena stalna sredstva) po tehničkoj strukturi i ostvarene investicije u nova stalna sredstva (nova i polovna/rabljena uvozna stalna sredstva) po tehničkoj strukturi.

Svi podaci su iskazani po područjima Klasifikacije djelatnosti koja je usklađena sa evropskom klasifikacijom NACE – Rev.1.1, a pravne osobe su grupisane prema sjedištu i pretežnoj djelatnosti (organizacioni princip).

#### Definicije

**Investicijama u stalna sredstva** smatraju se nabavke/nabave preduzeća/poduzeća i drugih pravnih osoba radi dobivanja novih stalnih sredstava, povećanja vrijednosti ili zamjene postojećih stalnih sredstava (stambene zgrade, ostale zgrade i građevine, oprema i uređaji trajnijeg karaktera, osnovno stado, pošumljavanje i podizanje dugogodišnjih zasada, softver itd). *Nabavljena investicijska dobra mogu biti nova ili polovna/rabljena, kupljena od drugih u zemlji i inozemstvu.* Stalna sredstva mogu, također, biti stečena trampom, primljena kao kapitalni transfer u naturi ili proizvedena u vlastitoj režiji. Obuhvataju se sve vrste ulaganja u nove kapacitete, kao i ulaganja za proširenje, rekonstrukciju i modernizaciju postojećih ili zamjenu zastarjelih, istrošenih ili slučajnom štetom uništenih kapaciteta. Ne obuhvata se redovno i tekuće održavanje stalnih sredstava, ulaganja u obrtna sredstva i vojno oružje za razaranje i oprema koja je potrebna za njegovo odašiljanje.

**Isplatama za investicije** smatraju se novčana ulaganja u toku/tijeku godine u nova i polovna/rabljena stalna

## NOTES ON METHODOLOGY

### GROSS FIXED CAPITAL FORMATION (GROSS INVESTMENTS)

#### Data sources and presentation

*The Federal Office of Statistics conducted statistical surveys on the financing of gross fixed capital formation and gross fixed capital formation on the territory of Federation of Bosnia and Herzegovina. In this Monthly publication are presented the first results of the gross fixed capital formation for 2008.*

*Data on gross fixed capital formation are provided from:*

- *the Annual report of gross fixed capital formation of legal entities (the INV-01 form);*
- *data for agriculture of individual sector are collected by the municipalities, based on estimations.*

*Data do not cover the investments realised by entrepreneurs and households.*

*Data on gross fixed capital formation present main sources of financing of gross fixed capital formation, gross fixed capital formation (new and used fixed assets) by technical composition and gross fixed capital formation in new fixed assets (new and used fixed assets purchased abroad) by technical composition.*

*All data have been given by Classification of Activity, which is harmonized with European Classification of Activity NACE – Rev.1.1, and legal entities were grouped regarding to territory and prevalent activity (organizational principle).*

#### Definitions

**Gross fixed capital formation in fixed assets** include provisions of enterprises and other organizations (legal entities) aimed at getting new fixed assets, increasing the value or replacing already existing fixed assets (residential buildings, other buildings and edifices, permanent equipment and installations, breeding stock, afforestation and long-standing plantations, software, etc.). *Provided capital formation assets can be new, used, bought in the country and abroad. Fixed assets can also be obtained by barter, as a capital transfer in kind or self-produced. Included are all kinds of capital formation in new capacities, in enlargement, reconstruction and modernisation of already existing or substitution of outworn, worn off or not deliberately damaged capacities. It does not include regular and current maintenance and repair of fixed assets, capital formation in current assets, military war weapons and launching equipment.*

*Payments for gross fixed capital formation are financial investments in new or existing fixed assets in*



sredstva, bez obzira na momenat njihove izgradnje ili nabavke/nabave.

**Ostvarene investicije** predstavljaju vrijednost fizički realizovane izgradnje, izrade ili nabavke/nabave novih i polovnih/rabljenih stalnih sredstava tokom/tijekom godine bez obzira na to jesu li završene i je li izvršena njihova isplata.

**Ostvarene investicije u nova stalna sredstva** odnose se na onaj dio stalnih sredstava koji je nabavljen neposredno od izvođača građevinskih radova, odnosno proizvođača opreme ili proizveden u vlastitoj režiji, odnosno ona investicijska dobra koja još nisu bila predmet kupoprodaje između neposrednih korisnika tih dobara. Ovdje se uključuje i polovna/rabljena oprema nabavljena u inozemstvu budući da izravno utiče na porast nacionalnog bogatstva u zemlji. Ostala polovna stalna sredstva nisu uključena u ostvarene investicije u nova stalna sredstva. U nabavku/nabavu novih stalnih sredstava svrstavaju se i investicije u veća poboljšanja postojećih stalnih sredstava.

U skladu sa SNA-93 metodologijom stalna sredstva se grupišu na:

- **materijalna (opipljiva) stalna sredstva** (građevinski radovi kojima su obuhvaćena i značajnija poboljšanja zemljišta; strojevi, oprema i transportna sredstva; ostala materijalna stalna sredstva koja obuhvataju osnovno stado, pošumljavanje i dugogodišnje zasade);
- **nematerijalna (neopipljiva) stalna sredstva** (rudarska i mineralna istraživanja; softver; originalni na području književnosti, filma, muzike i slično; studije i projekti) i
- **troškove prijenosa vlasništva zemljišta** bez vrijednosti kupovine zemljišta (svi troškovi radi naknada stručnjacima koji su nastali kod jedinice koja povećava aktivu – naknade pravnici, arhitektima, bilježnicima, inženjerima, procjeniteljima; provizije koje se plaćaju posrednicima u prodaji nekretnina i svi porezi na prijenos vlasništva nad zemljištem koje plaća kupac).

## INDUSTRIJA

Pokazatelji o industrijskoj proizvodnji rezultat su Mjesečnog istraživanja industrije IND-1 koje provodi Federalni zavod za statistiku na temelju Zakona o statističkim istraživanjima u FBiH „Sl. novine Federacije BiH“ br. 63/03. Za prikupljanje podataka na obrascu IND-1 koriste se statistički standardi za Mjesečno istraživanje o industrijskoj proizvodnji (metodološke osnove za popunjavanje izvještaja objavljene u „Sl. novinama FBiH“ br.25/99 i Nomenklatura industrijskih proizvoda za BiH -NIP BiH 2005. objavljena u „Službenom glasniku BiH“ br. 19/06) Hijerarhijski nivoi proizvoda iz Nomenklature proizvoda sadrže nivoe KD (nivo razreda) usklađene sa EU klasifikacijom NACE Rev. 1.1. Koncepti i definicije koji se koriste za istraživanje IND-1 također su usklađeni s konceptima i definicijama iz Uredbe o kratkoročnim statistikama EU-e (STS R., EU Direktiva

*the year in which the payments were actually made, irrespective of the time of construction or purchase.*

**Gross fixed capital formation** represents the value of physically, materialised construction, produced or procured fixed assets (new and existing) throughout a year, irrespective of whether they were finished or whether or when the payment was executed.

**Gross fixed capital formation in new fixed assets** relates to the part of fixed assets that has been purchased directly from the contractor or producer of the equipment, or self-produced. This relates to gross fixed capital formation assets still out of buying and selling transactions among users. It also includes existing assets purchased abroad since it directly influences country's affluence. Other used fixed assets are not included in gross fixed capital formation in new fixed assets. Provision of new fixed assets includes also gross fixed assets for major improvements of the existing fixed assets.

*In accordance with SNA-93 methodology, fixed assets are grouped into:*

- **tangible fixed assets** (construction works and land improvement; machinery, transport and other equipment; other tangible fixed assets – breeding stock, afforestation, long-standing plantations);
- **intangible fixed assets** (mining research; software; originals in the field of literature, film, music, etc.; studies and projects) and
- **the costs of ownership transfer of land** excluding land purchase value (all professional charges incurred by the unit acquiring the asset - fees paid to lawyers, architects, surveyors, engineers, valuers; commissions paid to estate agents and all taxes payable by the unit acquiring the land related to the transfer of ownership).

## INDUSTRY

*Data presented in this chapter represent the results of the statistical survey entitled Monthly Survey on Industrial Production IND – 1 that the Federal Office of Statistics carried out on the bases of Law on Statistical Survey in FBiH (Sl. novine FBiH No. 63/03). Statistical standards for the Monthly Survey on Industrial Production (IND-1) published in Službene novine FBiH No. 25/99 are used for data collection purposes. They include Nomenclature of Industrial Products NIP BiH 2005 published in Službeni glasnik BiH No. 19/06. The hierarchical level of Nomenclature of Industrial Products comprises CA levels which are harmonised with the EU classifications NACE Rev. 1.1. Concepts and definitions used for IND –1 survey data collection are harmonised with concepts and definitions from the EU Stat – Term Statistics Regulation (STS R., EU Direktiva No 1165/98 Propis EU No 696/93).*

Mjesečnim izvještajem industrije obuhvaćene su sve pravne osobe koje zapošljavaju deset i više radnika (preduzeća/poduzeća i lokalne jedinice), razvrstane u Registru poslovnih subjekata u području C (Rudarstvo), D (Prerađivačka industrija) i E (Snabdijevanje/opskrba električnom energijom, plinom i vodom) po klasifikaciji djelatnosti BiH KD („Službeni glasnik BiH“ br. 84/06). Jedinice posmatranja su i pravne osobe koje nisu registrirane u područje C, D i E, a koje u svom sastavu imaju pogone - lokalne jedinice koje se bave industrijskom proizvodnjom.

Mjesečnim izvještajem industrije prikupljaju se podaci o ukupnom obimu/obujmu mjesečne proizvodnje, količinama utrošenim za dalju proizvodnju, zalihama, prodaji (količinski i vrijednosno) i broju zaposlenih.

Indeksi industrijske proizvodnje izračunavaju se po Laspeyresovoj formuli. Osnov/temelj za izračunavanje indeksa su podaci o naturalnom izrazu prema nomenklaturi industrijskih proizvoda i pondera za te proizvode koji predstavljaju dodanu vrijednost za jediničnu proizvodnju.

## **POLJOPRIVREDA**

Podaci o broju stoke i peradi stanje 31.12.2005. godine prikupljeni su posebno za pravne osobe i dijelove pravnih osoba, (PO 51 – 2a), a posebno za obiteljska/porodična poljoprivredna gospodarstva/gazdinstva (PO 51 –2).

Tim izvještajima prikupljaju se podaci (za pravne osobe i dijelove pravnih osoba) o broju i težini stoke i peradi, košnicama pčela, bilanci goveda, svinja, ovaca i peradi, proizvodnji mlijeka (kravljeg, ovčjeg i kozjeg), vune, jaja i meda.

Za obiteljska/porodična poljoprivredna gospodarstva/gazdinstva vrši se procjena broja stoke (ukupan broj i broj stoke za priplod) i točne proizvodnje.

Izvještajne jedinice za pravne osobe razvrstane su po Standardnoj klasifikaciji djelatnosti u područje A (Poljoprivreda, lov i šumarstvo) razrede od 01.21. do 01.24. i razred 01. 30. Izvještaje podnose i jedinice koje su razvrstane drugdje, a bave se uzgojem stoke, peradi i pčela.

Ovo istraživanje služi za obračun prirasta žive stoke: goveda, ovaca, svinja i peradi, zatim za obračun bruto domaće proizvodnje (GIP) za izračunavanje fizičkog obujma indeksa poljoprivredne proizvodnje.

## **ŠUMARSTVO**

Podaci o proizvodnji šumskih sortimenata u državnim šumama rezultat su Mjesečnog istraživanja šumarstva ŠUM-22 koje provodi Federalni zavod za statistiku na temelju Zakona o statističkim istraživanjima u FBiH

*Reporting units for the IND – 1 are legal entities classified in the Register of Business Entities under CA (Law on Classification on Economic Activity, Službeni glasnik BiH No. 84/06), section C - Mining, D – Manufacturing industry and E – Electricity, gas and water supply, with ten or more persons employed (enterprise and local units) as well as legal entities which are not classified in the mentioned industrial sections – local kind of activity.*

*Monthly report includes data on volume of industrial production, number of persons employed, consumption of raw materials and other materials, stocks and sale.*

*Industrial production volume indices are calculated according to the Laspeyres formula. Data on total production in quantities, defined in accordance with Nomenclature of Industrial Products and weights for these products, which represent the value added for production unit are the base for index calculation.*

## **AGRICULTURE**

*Data on livestock and poultry number (as of December 31) are collected separately from legal entities (PO 51 – 2a) and individually-owned farms (PO 51-2).*

*Through mentioned forms are collected data on number, weights of livestock and poultry, beehives, balance of livestock, production of milk, wool, eggs and honey.*

*Number of livestock on individually-owned farms are estimated from competent local self – government bodies.*

*Reporting units for legal entities are classified into section A (Agriculture, hunting and forestry), group from 01.21.-01.24. and 01.30. as well as other legal entities engaged in growing.*

*These indicators are used to calculate livestock increased, gross domestic production (GIP) and agriculture production volume indices.*

## **FORESTRY**

*Data on production of forestry assortment are collected on the basis of monthly reports on exploitation of forests (ŠUM – 22) that the Federal Office of Statistics have collected from reporting units on the basis of Law*

“Sl. Novine FBiH», br. 63/03”.

*on Statistical Survey in FB&H (Službene novine FBiH, No. 63/03).*

Mjesečnim izvještajem šumarstva obuhvaćene su sve pravne osobe razvrstane u Registru poslovnih subjekata u području A - Poljoprivreda, lov i šumarstvo, odjeljak 02 – Šumarstvo, sječa drveta i usluge povezane s njima, a koje se bave stalnom proizvodnjom šumskih sortimenata u državnim šumama.

*Reporting units for which reports ŠUM – 22 are submitted are legal entities, classified in the Register of Business Entities under section A – Agriculture, hunting and forestry and division 02 – Forestry, logging and related service activities according to the SCA.*

Mjesečnim istraživanjem šumarstva prikupljaju se podaci o proizvodnji, prodaji i zalihama šumskih sortimenata u državnim šumama, broj zaposlenih radnika i ukupno posječena bruto drvena masa od koje su proizvedeni šumski sortimenti (kumulativno na kraju godine).

*Monthly reports collect data on production, sale and stores of forestry assortments in the public forests, number of employed persons and gross felled timber.*

Trupci (lišćara/listača i četinara/četinjača) su dijelovi debla koji su namijenjeni daljnjem prerađivanju piljenjem, ponekad rezanjem ili ljuštenjem jer imaju povoljna fizička i kemijska svojstva te su namijenjena za industrijsku preradu. To su trupci za rezanje te trupci za furnir i ljuštenje.

*Logs (of broad-leaved trees and conifers) are parts of timber intended for further processing by sawing, sometimes by cutting and peeling, as they have good physical and chemical characteristics, so they are intended to be industrially processed. It includes logs for cutting and logs for veneer and peeling.*

Jamsko drvo (lišćara/listača i četinara/četinjača) namijenjeno je za razne tehničke svrhe jer ima vrlo povoljna fizička i kemijska svojstva. To je drvo koje se upotrebljava za izgradnju i održavanje jamskih rovova i okna, dakle za gradnju u zemlji i pod zemljom.

*Mining timber (of broad-leaved trees and conifers), having very good physical and chemical characteristics, is intended for various technical purposes. It is used for building and maintaining pits and shafts, for constructing under ground and on the surface.*

Ostalo dugo drvo (lišćara/listača i četinara/četinjača) obuhvaća sve vrste drva pogodna za mehaničku preradu, stupove za elektrovodove i TT vodove te ostalo oblo drvo.

*Other long timber (of broad-leaved trees and conifers) includes all kinds of wood suitable for mechanical processing, transmission-line and telephone-line pylons as well as other oval timber.*

Prostorno drvo (lišćara/listača i četinara/četinjača) obuhvaća drvo za drvene ploče (pogodno za mehaničku preradu), a celulozno i taninsko drvo, zbog svog povoljnog kemijskog svojstva, pogodno je za kemijsku preradu. Taninsko drvo je sirovina iz koje se preradom dobivaju taninski ekstrakti.

*Stack wood (of broad-leaved trees and conifers) includes wood for boards (suitable for mechanical processing). Wood - pulp and tannin wood are, for their good chemical characteristics, suitable for chemical processing. Tannin wood is a material that, when processed, gives tannin extracts.*

Ogrijevno drvo je namijenjeno neposredno za ogrijev ili za proizvodnju drvenog uglja.

*Fuel-wood is either used directly as fuel or for production of charcoal.*

Ostalo grubo obrađeno drvo obuhvaća sitno tehničko drvo, pogodno za izradu drvenih motki i kolja, raznih letvi i stupova za ogradu, ručica za alat i sl.

*Other coarsely processed timber comprises small technical wood suitable for production of wooden props, poles, various laths and pillars for fences, handles for various tools and similar.*

## **GRAĐEVINARSTVO**

## **CONSTRUCTION**

Podaci građevinske statistike prikupljeni su mjesečnim izvještajima koje ispunjavaju pravne osobe sa 10 i više zaposlenih (260 izvještajnih jedinica) koje izvode građevinske radove opisane u području F – Građevinarstvo. Izvor podataka o djelatnosti preduzeća ili njihovih dijelova je Registar poslovnih subjekata.

*Construction activity is monitored with the statistical survey Monthly Report on Construction Activity in the Country (GRAD21/M) with 10 and more persons in paid employment ( 260 reporting units) engaged in construction works described in the Standard Classification of Economic Activities, section F-construction. Data source on the business activities and parts of business activities is a Register of business entities.*

Mjesečnim izvještajima GRAĐ-21/M prikupljaju se podaci o broju radnika i satima rada na gradilištima, te o vrijednosti narudžaba prema vrstama građevina i podaci o vrijednosti izvršenih radova i broju završenih stanova i stanova u izgradnji.

*A monthly report GRAĐ-21/M collects data on the number of workers and hours worked on construction fields, together with the value of orders by type of construction, value of construction projects put in place and number of completed dwellings and dwellings in construction.*

U **sate rada** računaju se sati rada onih radnika (osim rukovodioca gradilišta) koji su neposredno sudjelovali na bilo kojoj fazi izvođenja građevinskih radova, tj. odrađeni redovni sati rada, odrađeni sati u prekovremenom radu, noćnom radu, radu u nedjelju i na državne praznike. Navedeni stvarno odrađeni sati rada obuhvaćaju se bez obzira na to jesu li plaćeni ili iz bilo kojeg razloga nisu plaćeni i neće biti ni plaćeni. Ne obuhvaćaju se plaćeni sati koji nisu ostvareni na gradilištima iz bilo kojeg razloga (godišnji odmor, bolovanje, nedostatak posla ili materijala).

*Actually work hours are those worked by the workers (except head of construction field) who directly participated in any stage of construction works, i.e. actually worked usual hours, actual hours worked overtime, in night shifts, on Sundays and holidays. Mentioned hours actually worked are included irrespective of whether paid, not paid or not to be paid from any reason. Not included are hours paid but not worked on construction fields from whatever reason (vacation, sick leave, lack of work or material).*

Pod primljenim **narudžbama** podrazumijeva se ukupna vrijednost ugovora sklopljenih u izvještajnom mjesecu i prije s naručiocima radova. Smatra se da je narudžba nastala na dan kada je potpisan ugovor između naručitelja i izvođača radova.

*Orders taken include total value of contracts made in the reference month with ordering parties. An order is considered to be made on the contract is signed between the ordering party and contractor.*

U narudžbe se također uključuje izgradnja za vlastite potrebe, tj. potrebe pravnih osoba koje izvode građevinske radove, kao i drugi slučajevi kada ne postoji pismeni ugovor s naručiteljem radova.

*Orders also include own account construction, i.e. for the needs of legal entity who is a contractor, as well as in other cases when there is no contract in writing with the ordering party.*

Kod izgradnje za vlastite potrebe smatra se da je narudžba nastala na dan kada su započeli radovi na gradilištu, a uključuje se predviđena vrijednost radova. Da ne bi došlo do višestrukog prikazivanja vrijednosti narudžaba radi podugovaranja radova, obuhvaća se vrijednost ugovorenih radova koje pravna osoba namjerava ostvariti sa vlastitim radnicima, odnosno sa radnicima koji će se neposredno angažirati za izvršenje ugovora.

*In own account construction order is considered to be made on the day of starting works on the construction field, and the presumed value of work is included. In order not to express more than once the value of orders when presenting them in order to make sub-contracts, the value included is the one of the agreed upon works which the legal entity is to effectuate with own workers, or workers to be hired only for that particular work.*

Vrijednost **izvršenih radova** obuhvaća: vrijednost rada, građevinskog materijala, gotovih proizvoda za ugradnju, goriva, energije i druge troškove koji ulaze u obračunske situacije za naručitelje radova, **osim vrijednosti radova podizvođača i poreza na dodanu vrijednost.**

*Value of construction projects put in place includes the value of work, building material, complete units and structures, propulsion material and other expenses which make part of the accounting report for a client excluding value of work of sub-contractors and value added tax.*

Ovakav način praćenja izvršenih radova preporučuje Europski statistički ured da bi se izbjeglo višestruko prikazivanje vrijednosti radova zbog podugovaranja radova. Svi vrijednosni podaci o radovima u zemlji prikazani su u tekućim cijenama.

*Such way of monitoring of construction put in place is recommended by the European Statistical Office in order to avoid double counting of the work value due to sub-contracting. All data on the value of construction in the country are expressed in current prices.*

Podaci o **broju i površini završenih stanova**, te podaci o broju nezavršenih stanova prikupljaju se od glavnih izvođača radova koji imaju direktan ugovor s investitorom (ili grade za vlastite potrebe, tržište i sl.).

*The data on the number and surface area of completed dwellings and the number of unfinished dwellings are collected from the main contractors who have a direct contract with investors (or build for own account, sale or similar).*

Pod brojem (završenih ili nezavršenih) stanova

*Under number of (completed or unfinished) dwellings*



podrazumijevaju se samo novi stanovi, dakle stanovi u potpuno novim zgradama koje su podignute na gradilištima na kojima prije nije bilo nikakve građevine ili je postojala građevina, ali je prethodno srušena tj. uklonjena. U prikazane nove stanove uključuju se i dograđeni ili nadograđeni stanovi na postojećim građevinama.

Od 2000-te godine Mjesečni izvještaj građevinarstva o radovima u zemlji (upitnik GRAĐ-21M) usklađen je sadržajno i metodološki s preporukama Europskog statističkog ureda o kratkoročnim pokazateljima građevinske djelatnosti i međunarodnom Klasifikacijom vrsta građevinskih objekata-KVGO, a promijenjen je i obuhvat izvještajnih jedinica i periodičnost prikupljanja nekih podataka. Iz tog razloga neki podaci nisu uporedivi s podacima o vrijednosti radova prije 2000. godine.

## **PRIJEVOZ I VEZE**

### **Izvori i metode prikupljanja podataka**

Podaci o aerodromskim uslugama dobiveni su iz istraživanja Mjesečni izvještaj aerodromskih usluga (obrazac SV/M-21).

Podaci o poštanskim i telekomunikacijskim uslugama dobiveni su iz istraživanja: Mjesečni izvještaj poštanskog saobraćaja (obrazac SPT/M-11) i Mjesečni izvještaj o telekomunikacijama (obrazac STK/M-11).

U telekomunikacijskim uslugama jedinica **impuls** promjenjena je, te se od 1.11.2005. godine vrijeme trajanja razgovora u fiksnoj telefoniji izražava u **minutama**.

### **Jedinice posmatranja**

Jedinice posmatranja koje pružaju aerodromske usluge su poslovni subjekti registrirani prema KD u području I, u razredu 63.23 (Ostale prateće djelatnosti u zračnom saobraćaju).

Jedinice posmatranja u poštanskom saobraćaju i telekomunikacijama su poslovni subjekti registrirani prema KD u području I, u skupini 64.1 (Poštanske i kurirske usluge) odnosno razredu 60.20 (Telekomunikacije).

### **Definicije**

Pod pojmom prijevoz podrazumijeva se kretanje putnika ili tereta od jednog mjesta (mjesto ukrcaja/utovara) do drugog mjesta (mjesto iskrcanja/istovara) i predstavlja rad saobraćajnih/prometnih preduzeća/poduzeća.

*only newly built dwellings are meant in new buildings built on the building sites where there wasn't any construction before or which had previously been destructed and removed. Presented newly built dwellings include also extended or additional dwellings on existing buildings, if built as new housing units.*

*Since 2000, monthly and quarterly reports on construction works in the country (GRAĐ-21/M) were by methodology and content harmonized with the recommendations of the European Statistical Office on short-term indicators in construction activity and international Classification of types of constructions-CTC, coverage of reporting units and periodicity of some data collection were changed. Therefore, the data aren't comparable with data on value of construction works before 2000.*

## **TRANSPORT AND COMMUNICATIONS**

### *Source and methods of data collection*

*Data on transport at airports are collected by using the reporting method through the Monthly Report on Transport in Airports (SV/M-21).*

*Data on postal and telecommunication services are collected by using the reporting method through the Monthly Report on Postal Traffic (SPT/M-11) and Monthly Report on Telecommunication Services (STK/M-11). Since 01.11.2005. unit of measure-impulse changed in minutes.*

### *Reporting units*

*Reporting units in transport at airports are business entities that are registered in the Section 1 of SCA in the group 63.23*

*Reporting units in postal and telecommunication services relate to the activities of legal entities providing postal and courier services (group 64.1) and telecommunication services (group 60.20).*

### *Definitions*

*Considered as transport is movement of passenger or cargo from one place (loading place) to another place (unloading place) and representing the operation of transport enterprises.*

Prijevoz putnika obuhvaća prevezene putnike u unutrašnjem i međunarodnom prometu.	<i>If considered in terms of country borders, transport of passengers is divided into domestic and international one.</i>
Unutrašnji prijevoz obuhvaća prijevoz putnika obavljen između mjesta ukrcaja i mjesta iskrcaja unutar granica naše zemlje.	<i>Domestic transport is conveying of passengers between the place of embarkment and the place of disembarkment within the borders of the country.</i>
Međunarodni prijevoz obuhvaća prijevoz putnika između mjesta ukrcaja u našoj zemlji i mjesta iskrcaja u inozemstvu i obrnuto.	<i>International transport is conveying of passengers between the place of embarkment in our country and the place of disembarkment abroad, or the other way round.</i>
Putnički kilometar je jedinica mjere koja predstavlja prijevoz jednog putnika na udaljenosti od jednog kilometra.	<i>Passenger kilometre is a unit of measure representing transport of one person over a distance of one kilometre.</i>
Prijevoz robe obuhvaća prijevoz robe u unutrašnjem i međunarodnom prijevozu.	<i>Transport of goods include domestic and international transport.</i>
Unutrašnji prijevoz obuhvaća prijevoz robe obavljen između utovarnih i istovarnih mjesta unutar granica naše zemlje.	<i>Domestic transport implies transport of goods between places of loading and unloading within the borders of the country.</i>
Međunarodni prijevoz obuhvaća prijevoz robe između mjesta utovara u našoj zemlji i mjesta istovara u inozemstvu i obrnuto.	<i>International transport is conveying of goods between the place of embarkment in our country and the place of disembarkment abroad, or the other way round.</i>
Tonski kilometar je jedinica mjere koja predstavlja prijevoz jedne tone robe na udaljenosti od jednog kilometra.	<i>Tonne kilometre is a unit of measure representing transport of one tonne over a distance of one kilometre.</i>
Pismonosne i paketne pošiljke obuhvaćaju broj pismonosnih pošiljaka prispjelih u unutrašnjem prometu i prispjelih i otpremljenih u međunarodnom prometu.	<i>Letter and parcel postal services include the number of letters arrived in domestic traffic, as well as those arrived and sent in international traffic.</i>

## **UNUTRAŠNJA/UNUTARNJA TRGOVINA**

## **HOME TRADE**

### **DISTRIBUTIVNA TRGOVINA**

### **DISTRIBUTIVE TRADE**

#### **Izvori i metode prikupljanja podataka**

#### *Source and methods of data collection*

Podaci o broju prodavnica/servisa, broju zaposlenih, ostvarenom prometu, zalihama dobiveni su iz istraživanja Tromjesečni izvještaj distributivne trgovine za pravne osobe – preduzeća / trgovačka društva (obrazac TRG – 2). Istraživanje se provodi na temelju Zakona o statistici u Federaciji BiH ("Sl. Novine FBiH br. 63/03"). Podaci o prometu iskazuju se kao apsolutni brojevi i nominalni indeksi.

*Data on number of stores/services, number of persons employed, realised turnover, stocks in the activities of distributive trade are collected from the Quarterly Report on Distributive Trade (TRG – 2 questionnaire). This survey is conducted on the bases of Law on Statistical Survey in the Federation of BiH ("Official Gazette FBiH No. 63/03"). Data on turnover are presenting in the form of absolute figures and nominal indices.*

#### **Jedinice posmatranja**

#### **Reporting units**

Jedinice posmatranja su pravne osobe – preduzeća / trgovačka društva koje su prema pretežnoj djelatnosti **registrirane u području G** Klasifikacije djelatnosti

*The reporting units are legal enterprises / trade companies which have been **classified into section G** of the Classification of Economic Activities (CEA)*

(KD).

Također, obuhvaćene su izabrane pravne osobe koje su prema pretežnoj djelatnosti **registrirane u nekoj od ostalih djelatnosti** (industrija, građevinarstvo, ugostiteljstvo itd.) prema KD.

Obrtnici nisu obuhvaćeni ovim istraživanjem.

## Definicije

**Distributivna trgovina** sastoji se od svih oblika trgovačkih aktivnosti, od nabavke robe od proizvođača do isporuke robe krajnjem potrošaču. Obuhvaća: trgovinu na veliko za svoj račun, posredovanje u trgovini na veliko, trgovinu na malo i popravke motornih vozila i motocikla te predmeta za ličnu upotrebu i domaćinstvo.

**Trgovina na veliko (na domaćem tržištu)** je aktivnost kupovine i preprodaje robe industrijskim, trgovačkim, profesionalnim korisnicima i ustanovama i drugim poslovnim subjektima koji se bave trgovinom na veliko ili na malo. Također, uključuje se i tranzitni promet robe (prodaja robe koja se po nalogu prodavača direktno isporučuje kupcu bez prethodnog uskladištenja te robe kod prodavača).

**Posredovanje u trgovini na veliko** podrazumijeva obavljanje djelatnosti trgovine na veliko uz naplatu ili po ugovoru. Uključuje se prodaja s konsignacijskih skladišta, usluge komisionara (agenata), posrednika za trgovačku robu i drugih veletrgovaca koji trguju u ime ili za račun drugih te djelatnosti onih koji učestvuju u povezivanju prodavača s kupcima ili poduzimaju trgovačke transakcije u ime vlasnika robe.

## TRGOVINA NA MALO

### Izvori prikupljanja podataka

Podaci o ostvarenom ukupnom prometu trgovačkih preduzeća i prometu u trgovini na malo dobiveni su iz istraživanja Mjesečni izvještaj trgovine na malo (obrazac TRG – 1).

Od 1. januara 2008. promijenjen je način iskazivanja podataka. Podaci o prometu od trgovine na malo iskazani su na dva načina: prema pretežnoj djelatnosti u koju su razvrstani poslovni subjekti (tabela 1) i prema trgovačkim strukama (tabela 3).

Podaci o prometu iskazuju se kao apsolutni brojevi i nominalni indeksi.

### Jedinice posmatranja

Jedinice posmatranja su pravne osobe – preduzeća / trgovačka društva koja su prema pretežnoj (glavnoj) djelatnosti registrirana u trgovini na malo ili u prodaji, održavanju i popravcima motornih vozila i popravcima predmeta za ličnu upotrebu i upotrebu u domaćinstvu, tj. u odjeljku 52 ili u podrazredima 50.10.2, 50.30.2, 50.40.2 i razredu 50.50 Klasifikacije djelatnosti – Rev.1.1. Također su obuhvaćene izabrane pravne osobe iz ostalih djelatnosti ako obavljaju navedene djelatnosti.

*according to prevailing activity, as well as those **classified in other activities** (industry, construction, hotels and restaurants etc.) but engaged in the trade activities from section G of the CEA.*

*The tradesmen are excluded.*

## Definitions

**Distributive trade** consists of all types of trade activities, from supplying goods from the producer to distributing them to the final consumer. It comprises wholesale trade on one's own account, wholesale on a fee or contract bases, retail trade and repair of motor vehicles and motorcycles and personal and household goods.

**Wholesale trade (on domestic market)** is an activity of sale of goods to industrial, trading and professional users and organisations as well as to other business entities engaged in wholesale and retail trade. It also includes transit goods trade (sales of goods which is by a vendor's order directly delivered to a customer without being previously stored at the salesman's).

**Wholesale on a fee or contract bases** consists of performing of wholesale trade by payment or contract. It includes sales from consignment warehouses, commissioners' services, mediator for trading goods and other wholesale vendors operating in the name or on the account of others, as well as an activity of those who are engaged in connecting vendors with customers or undertake trade transactions on behalf of the owner of goods.

## RETAIL TRADE

### Source of data collection

*Data on total turnover of retail trade enterprises and retail trade turnover are obtained by the Monthly Retail Trade Report (TRG–1 questionnaire).*

*Since 1<sup>st</sup> January 2008 has been changed as well as the method of presenting of retail trade data. Data on retail trade turnover are presented in two ways: according to the prevailing activity of the enterprises as well as by trade branches.*

*Data on turnover are presenting in the form of absolute figures and nominal indices.*

### Reporting units

*Reporting units are legal enterprises / trade companies engaged into retail trade or sale, maintenance and repair of motor vehicles, that is enterprises / trade companies classified by their prevailing (main) activity in section 52 or sub – classes 50.10.2, 50.30.2, 50.40.2 and class 50.50 according to the Classification of Economic Activities – NACE Rev.1.1. Selected enterprises engaged in other activities but executing the above mentioned ones are also included.*

*Obrtnici nisu obuhvaćani ovim istraživanjem.*

*Tradesmen are excluded.*

## **Definicije**

**Ukupan promet preduzeća registriranih za trgovinu na malo (isključujući PDV)** obuhvata vrijednost svih prodatih roba i obavljenih usluga na tržištu tokom mjeseca, bez obzira na to da li su naplaćene, tj. uključuje se ne samo promet od trgovine na malo nego i promet od ostalih djelatnosti.

## **Definitions**

**Total turnover of retail trade enterprises (excluding value added tax)** is a total value of all goods sold and services provided on the market in the observed period, irrespective of the fact whether they are paid or not, that is it includes retail trade turnover and also the turnover of the enterprises in other kinds of activity.

**Promet od trgovine na malo (uključujući PDV)** obuhvata vrijednost prodatih roba krajnjim potrošačima odnosno stanovništvu za vlastitu potrošnju ili za upotrebu u domaćinstvu i obavljenih usluga u posmatranom periodu bez obzira da li su naplaćene ili ne.

**Retail trade turnover (including value added tax)** is the sale of goods to final consumers, that is to population for personal consumption or for using in household and services provided, irrespective of the fact whether they are paid or not.

**Promet od ostalih djelatnosti (isključujući PDV)** obuhvata vrijednost svih ostalih prodatih proizvoda i usluga na tržištu (trgovina na veliko, posredovanje u trgovini na veliko, popravci, ugostiteljstvo i ostale djelatnosti). Ovdje se uključuje promet samo onih poslovnih subjekata čija je glavna djelatnost trgovina na malo dok poslovni subjekti čija je glavna djelatnost izvan trgovine na malo tj. neka druga ne iskazuju promet od ostalih djelatnosti.

**Turnover of other kinds of activity (excluding value added tax)** includes a total value of all other goods sold and services provided on the market (from wholesale trade, wholesale on a fee or contract basis, repairs, hotels and restaurants and other activities). It includes turnover of enterprises whose main kind of activity is retail trade.

*Podaci o prometu ne uključuju porez na dodanu vrijednost što je u skladu sa EU regulativom. Međutim, raspoložemo i sa podacima o prometu s PDV – om, ali isključivo radi nacionalnih potreba.*

*Data on turnover excluding VAT are presented according to the EU Regulation but also there are data on turnover including VAT for national purposes.*

**PDV** je indirektni porez na potrošnju, koji se naplaćuje pri svakoj određenoj fazi u proizvodnom i distribucijskom lancu. Obuhvaća porez na dodanu vrijednost koji je obračunat kupcu. Primjenjuje se od 1.1.2006. na osnovu Zakona o porezu na dodatu vrijednost (Službeni glasnik BiH, br.9/05 i 35/05).

**Value added tax (VAT)** is tax on exchanges. It is levied on the added value that results from each exchange. It is an indirect tax on consumption, because the consumers actually bear the cost of the tax. It has been in use since 1<sup>st</sup> of January 2006 on the bases of The Law on Value Added Tax in Bosnia and Herzegovina (Official Gazette B&H No. 9/05 and 35/05).

**Trgovačke struke** predstavljaju pretežni robni asortiman prodaje u trgovini na malo. Grupe proizvoda koji se pretežno prodaju razvrstane su na osnovi KD Rev.1.1.

**Branch** is the actual prevailing assortment of sale in retail trade. Groups of prevalingly sold products are classified according to the Classification of Economic Activities (NACE Rev.1.1).

## **Otkup i prodaja poljoprivrednih proizvoda**

## **Purchase and sale of agricultural products**

Podaci o otkupu i prodaji poljoprivrednih proizvoda dobiveni su iz istraživanja: Mjesečni izvještaj o otkupu poljoprivrednih proizvoda od porodičnih/obiteljskih poljoprivrednih proizvođača (obrazac TRG-31) i Mjesečni izvještaj o realizaciji poljoprivrednih proizvoda vlastite proizvodnje poljoprivrednih poslovnih subjekata i zemljoradničkih zadruga (obrazac TRG-33), koje dostavljaju poslovni subjekti i dijelovi poslovnih subjekata razvrstani u područje A (Poljoprivreda, lov i šumarstvo) i područje B (ribarstvo) Standardne klasifikacije djelatnosti, tj. poslovni subjekti (poljoprivredne zadruge, trgovačke, industrijske i druge organizacije) koji vrše otkup poljoprivrednih proizvoda od porodičnih/obiteljskih poljoprivrednih proizvođača, kao i poslovni subjekti koji vrše prodaju poljoprivrednih proizvoda iz vlastite poljoprivredne proizvodnje ili ostvarene interne realizacije

*Data on sale and purchase of the agricultural products are collected through monthly surveys : Monthly Report on purchase of agricultural products from individual agriculture producers (TRG – 31) and Monthly Report on sale own agricultural products by companies and agricultural cooperatives (TRG – 33) from legal entities and parts of legal entities classified according to the SCA into the field A (Agriculture, hunting and forestry) and the field B (Fishing), as well as other legal entities engaged in buy-off from family farms in order to resale the products or process them in own establishments (e.g. agricultural co-operatives, trading, manufacturing and other organisations) classified in other activities.*



poljoprivrednih proizvoda u vlastitim pogonima u svrhu proizvodnje.

Podaci o otkupu i prodaji poljoprivrednih proizvoda iskazuju se:

1. vrijednosno u KM, razvrstani po grupama proizvoda i
2. količinski u tonama, hilj. kom., hilj. lit. za važnije poljoprivredne proizvode, kao i prosječne cijene u KM po proizvodima za tekući mjesec

Podaci o prometu poljoprivrednih proizvoda na pijacama/tržnicama dobiveni su iz istraživanja: Mjesečni izvještaj o prometu poljoprivrednih proizvoda na pijacama/tržnicama (obrazac TRG -13) koje dostavljaju poslovni subjekti koji pružaju usluge korištenja prodajnog prostora pijace. Ne obuhvaćaju se količine proizvoda koje na pijacu iznose poljoprivredna dobra već samo ono što individualni poljoprivredni proizvođači donose i prodaju.

Podaci o prometu poljoprivrednih proizvoda na pijacama/tržnicama iskazuju se:

1. vrijednosno u KM po grupama proizvoda i proizvodima i
2. količinski u tonama, hilj. kom., hilj. lit., kao i prosječne cijene u KM po proizvodima za tekući mjesec

## Definicije

Otkup poljoprivrednih proizvoda je kupovina odnosno preuzimanje poljoprivrednih proizvoda neposredno od porodičnih/obiteljskih proizvođača koje poslovni subjekti obavljaju radi dalje prodaje ili prerade.

Prodaja poljoprivrednih proizvoda je prodaja, odnosno isporuka poljoprivrednih proizvoda iz vlastite proizvodnje poslovnih subjekata i njihovih dijelova.

## SPOLJNA TRGOVINA

### Izvori i metode prikupljanja podataka

Osnovni/temeljni izvor podataka za statistiku vanjske trgovine FBiH je Jedinствена carinska isprava (JCI) koju deklarant (poslovni subjekt ili druga ovlaštena osoba, npr špediter) podnosi carinarnici prilikom carinjenja robe. Za prikupljanje i kontrolu ispravnosti carinskih deklaracija odgovorna je Uprava za indirektno/neizravno oporezivanje BiH (UIO), koja propisuje oblik, sadržaj, način ispunjavanja i podnošenja isprava u carinskom postupku. Federalni zavod za statistiku preuzima od Agencije za statistiku BiH, originalnu carinsku bazu podataka UIO u obliku slogova na magnetnom mediju i dalje ih statistički obrađuje i publicira.

### Obuhvat podataka i jedinica posmatranja

U statistici vanjske trgovine Federacije BiH koristi se proširena definicija Specijalnog sistema trgovine prema kojoj se uključuju redovan izvoz i uvoz, unutarnja i vanjska obrada, te robe koje ulaze ili napuštaju slobodne industrijske zone. Jedinica posmatranja

*Data are presented:*

1. in value (KM) classified according to group of products and
2. in quantity and average prices for current period.

*Data on turnover of agricultural products at marketplaces are based according to regular statistical reports: Monthly report on turnover at marketplaces (TRG – 13) of business entities who give services for using selling area. These data covered only quantity of products from individual agricultural producers.*

*Data are presented:*

1. in value (KM) classified according to group of products and
2. in quantity and average prices for current period.

*Purchase of agricultural products is buying, taking over agricultural products from individual producers which performing business entities with a view of further sale and processing.*

*Sale of agricultural products consists of sale, respectively delivery of agricultural products that are obtained from own production of business entities and parts of business entities.*

## FOREIGN TRADE

### Sources and methods of data collection

*The main source of data for the statistics on exports and imports is Single Administrative Document (SAD). The B&H Indirect Taxation Agency is responsible for collection and control of the validity of SAD, and it also determines the form, the content, the way of filling in, and the way of submitting of SAD. Federal Office of Statistics receives from the B&H Agency for statistics original customs database, originated and reviewed from the Indirect Taxation Agency and performs further data processing and dissemination.*

### Coverage and Observation unit

*The Special Trade System (Relaxed definition) is used in Federation of Bosnia and Herzegovina. Regular exports and imports, inward processing, outward processing and the goods flow in free industrial zones*

statističkog istraživanja robnog prometa s inostranstvom/inozemstvom je svaka robna isporuka koja se obavlja u okviru izvoza i uvoza robe, koja je homogena s gledišta vrste proizvoda, zemlje porijekla odnosno namjene, načina plaćanja i momenta prelaska granice. Isključuje se trgovina uslugama.

*are included in the External Trade Statistics. Observation unit of statistical survey on trade in goods with the rest of the world is every exports / imports transportation of goods, homogenous in terms of production type, country of origin and/or destination, mode of payment and border-crossing time. Trade in services is excluded.*

### **Klasifikacije i nomenklature**

U statistici vanjske trgovine FBiH primijenjuje se Carinska tarifa BiH (CT BiH) koja je usklađena sa Kombiniranom nomenklaturom (CN) Evropske unije i Harmoniziranim sistemom/sustavom (HS) Svjetske carinske organizacije (WCO). Vanjskotrgovinske transakcije za svaki pojedinačni proizvod prate se na nivou/razini tarifne oznake od deset cifara. CT BiH je povezana sa Standardnom međunarodnom trgovinskom klasifikacijom UN (SITC, Rev. 3)<sup>1)</sup> i sa Klasifikacijom djelatnosti BiH (KD) koja je usklađena sa statističkom klasifikacijom ekonomskih aktivnosti EU (NACE, Rev. 1.1.)<sup>2)</sup>. CT BiH podliježe godišnjoj reviziji u cilju usklađivanja sa izmjenama CN-a.

### *Classification and Nomenclatures*

*The Customs Tariff of B&H (CT) is used in External Trade Statistics. The tariff is in line with the EU Combined Nomenclature (CN) and with the Harmonized Commodity Description and Coding System (HS), which is managed by the World Customs Organization (WCO). External trade statistics present trade flows on each single product (the ten-digit subheading level of the CT). CT is linked to the international trade classification of the UN (SITC, Rev.3)<sup>1)</sup>, and to the B&H Classification of Activity, which is in line with EU classification of economic activities (NACE Rev. 1.1.)<sup>2)</sup>. The B&H Customs Tariff is revised every year to follow the updates of CN.*

### **Konverzija valute**

Podaci o izvozu i uvozu izraženi su vrijednosno u konvertibilnim markama. Vrijednosti izražene u drugim valutama preračunavaju se u konvertibilne marke primjenom tekućih dnevnih kurseva / tečajeva koji vrijede na dan carinjenja, a utvrđuje ih Centralna banka BiH. Sve su vrijednosti obračunate na osnovi pariteta franko BiH granica: FOB cijene za izvoz i CIF cijene za uvoz.

### *Validation*

*The value of exports and imports are expressed in convertible marks. The value expressed in other currency is converted into convertible marks by current daily exchange rate list valid on the day of custom clearance. Exchange rate list is established by Central bank of Bosnia and Herzegovina. All values are calculated according to free B&H border parity, i.e. exports based on FOB parity, and imports based on CIF parity.*

<sup>1)</sup> Standard International Trade Classification (SITC) Rev. 3

<sup>2)</sup> Statistical Classification of Economic Activities in the European Community (NACE Rev. 1.1.)

### **UGOSTITELJSTVO**

Podaci o ugostiteljstvu dobiveni su iz statističkog istraživanja Tromjesečni izvještaj ugostiteljstva (obrazac UG – 11).

### **HOTELS AND RESTAURANTS**

*The data on hotels and restaurants are collected through regular quarterly reports the Quarterly Report of Hotels and Restaurants (form UG – 11).*

Jedinice posmatranja su pravne osobe – preduzeća i njihovi dijelovi registrirani u području H – Hoteli i restorani, odjeljak 55 Standardne klasifikacije djelatnosti, tj. ugostiteljska i druga preduzeća/poduzeća koja obavljaju ugostiteljsku djelatnost.

*Reporting units are legal entities and their parts registered according to the SCA under section H – Hotels and Restaurants, Division 55, and other enterprises engaged in providing catering activity.*

Obrtnici nisu obuhvaćeni ovim istraživanjem.

*Crafts are excluded.*

**Ugostiteljska djelatnost** je djelatnost pripremanja hrane i pružanja usluga prehrane, pripremanja i

*Hotels and restaurants activity includes food preparation and other food provision services,*

usluživanja pića i napitaka te pružanja usluga smještaja.

*preparation and serving of beverages and accomodation services.*

Ugostiteljska djelatnost je i pripremanje hrane za potrošnju na drugom mjestu (u prijevoznim sredstvima, na priredbama i sl.) i opskrba tom hranom (catering).

*In line with the definition of the hotel and restaurant activity, this also includes food preparations for other places (in transport means, for parties etc.) and catering.*

**Ugostiteljskim objektom** smatra se ugostiteljska poslovna jedinica koja u poslovnom, građevinskom i funkcionalnom pogledu čini cjelinu. S obzirom na vrste ugostiteljskih usluga koje se u njima pružaju ugostiteljski objekti dijele se na ugostiteljske objekte za smještaj i ugostiteljske objekte za prehranu, a razvrstavaju se u sedam skupina i to: hoteli, kampovi, restorani, barovi, buffet, kafane/kavane, kantine i pripremnice obroka (catering) - Zakon o turističko – ugostiteljskoj djelatnosti ("Službene novine Federacije BiH", broj:19/96 i 28/03).

*Hotel and restaurant facility is a business unit in the hotel and restaurant activity, which forms a whole in the business, construction and functional sence. Depending on the type of services they provide, hotel and restaurant facilities are categorized in the following categories: accomodation facilities and facilities serving food. All of them are classified into: hotels, camps, restaurants, bars, buffet, cafe, cantines and catering. (Hotel and Restaurant Activity Act. « Službene novine F B&H », broj 19/96; 28/03).*

**Promet u ugostiteljstvu** obuhvaća vrijednost izvršenih ugostiteljskih usluga (hrana, piće, smještaj) i drugih usluga uobičajenih u ugostiteljstvu (prodaja suvenira, razglednica, novina, duhanskih proizvoda i dr.) bez obzira na to jesu li naplaćene. U vrijednost tih usluga uključen je i porez na promet.

*Turnover in hotel and restaurant activity includes the value of provided goods and non-goods services – accompanying basic hotel and restaurant services, irrespective of the fact wheather the services have been paid for. VAT has been included in the turnover.*

**Broj zaposlenih** obuhvaća sve osobe koje stvarno rade u ugostiteljskoj poslovnoj jedinici (na neodređeno i određeno vrijeme) uključujući i vlasnike, zaposlene u upravi poslovnog subjekta i u pomoćnim službama.

*The number of person in employment includes all persons employed for fixed or unspecified period, including owners, persons employed in administration and supporting services.*

## TURIZAM

## TOURISM

Podaci o kapacitetima za smještaj, broju dolazaka i noćenja turista po vrstama objekata i prema zemlji prebivališta dobiveni su iz istraživanja Mjesečni izvještaj o turistima i noćenjima (obrazac TU-11).

*Data on capacities, the number of tourist arrivals and tourist nights by type of accomodation and country of residence are collected through Monthly Report on Tourist Arrivals and Tourist nights (Form TU-11)*

Jedinice posmatranja su poslovni subjekti i njihovi dijelovi registrirani prema KD-u u području H - Ugostiteljstvo, tj. ugostiteljska i druga preduzeća koja pružaju usluge smještaja gostima.

*Report units are business entities and their parts registered according to the CA under section H - Hotels and restaurants and other enterprises engaged in providing accomodation services in tourism.*

**Turist** je svaka osoba koja u mjestu izvan svog prebivališta provede najmanje jednu noć u ugostiteljskom ili drugom objektu za smještaj gostiju, radi odmora ili rekreacije, zdravlja, studija, sporta, religije, porodice, poslova, javnih misija i skupova.

*Tourist is every person who, outside his place of permanent residence, spends at least one night in a hotel or another accomodation facility for reasons of rest, recreation, health, study, sport, religion, family, business, public tasks or meeting.*

**Domaći turist** je svaka osoba sa prebivalištem u Bosni i Hercegovini koja u nekom mjestu u Bosni i Hercegovini, izvan mjesta svog prebivališta, provede najmanje jednu noć u ugostiteljskom ili drugom objektu za smještaj gostiju.

*Domestic tourist is a person with permanent residence in Bosnia and Herzegovina who spends at least one night in a hotel or some other accomodation facility outside their place of residence.*

**Stranim turistima** smatraju se sve osobe koje u Bosni i Hercegovini nemaju stalno prebivalište, a provedu najmanje jednu noć u ugostiteljskom ili drugom objektu za smještaj gostiju.

*Foreign tourist is a person with permanent residence outside Bosnia and Herzegovina who temporarily resides in Bosnia and Herzegovina and who spends at least one night in a hotel or same other accomodation facility.*

**Turistički smještajni objekat** je svaka jedinica koja redovno (ili povremeno-sezonski) obezbjeđuje smještaj za noćenje turistima. Turistički smještaj se dijeli na: kolektivni i privatni turistički smještaj.

*Tourist accommodation is any facility that regularly (or occasionally) provides overnight accommodation for tourists. Tourist accommodation has been divided into two main groups:*

- **collective accommodation establishments and**
- **private tourist accommodation.**

**Soba** je jedinica koju čini jedna soba ili skupina soba čineći nedjeljivu iznajmljivačku cjelinu u smještajnom objektu ili boravištu.

Sobe mogu biti jednokrevetne, dvokrevetne ili višekrevetne zavisno da li su opremljene stalno za smještaj jedne, dvije ili više osoba.

Ako se soba koristi za stalni boravak za više od godinu dana, ne bi trebala biti uključena.

Kabine, kolibe, kućice, drvene kolibe, bungalovi i vile tretiraju se kao sobe i apartmani tj. mogu se ostaviti kao jedinice.

*A bedroom is a unit formed by one room or groups of rooms constituting an indivisible rental whole in an accommodation establishment or dwelling.*

*Rooms may be single, double or multiple, depending on whether they are equipped permanently to sleep one, two or several people.*

*If a room is used for permanent stay, for more than one year, it should not be included.*

*Cabins, huts, cottages, wood huts, bungalows and villas can be treated as rooms and apartmans, which mean that can be left as a units.*

**Broj ležaja** u objektu ili boravištu je određen brojem osoba koje mogu prenoćiti u ležajima u objektu (boravištu), ignorišući bilo kakve dodatne ležaje koji bi se mogli namjestiti na zahtjev gosta. Termin ležaj se primjenjuje na jedan ležaj, dvostruki ležaj se računa kao dva ležaja. Ta jedinica služi za mjerenje kapaciteta bilo kojeg tipa smještaja.

*Number of bed-places in an establishment or dwelling is determined by the number of persons who can stay overnight in beds set up in the establishments, ignoring any extra beds that may be set up by customer request. The term bed-place applies to a single bed. A double bed is counted as two bed-places. This unit serves to measure the capacity of any type of accommodation.*

Stalnim ležajima se smatraju ležaji koji se redovito spremaju za iznajmljivanje gostima.

*Invariably bed-places are bed-places which are regularly prepared for guest rent.*

**Pomoćnim ležajima** se smatraju ležaji koji se prema potrebi pripremaju za iznajmljivanje gostima za vrijeme sezone.

*Auxiliary bed-places are bed-places which, by the rule, serve for afternoon guest rest as an extra bed-place accommodation capacities are completed during the season.*

**Prosječna dužina boravka** se izračunava dijeljenjem broja noćenja sa brojem dolazaka turista.

*Average detention of foreign tourist's stays are calculated by dividing number of overnights stays by the number of arrivals.*

**Bruto iskorištenost ležaja** u jednom mjesecu se dobija tako što se podijeli broj ukupnih noćenja sa brojem ležaja koji se nude i brojem dana u datom mjesecu za istu grupu objekata, množenjem koeficijenta sa 100 da bi se rezultat izrazio u procentu.

*The gross occupancy rate of bed-places in one month is obtained by dividing total overnight stays by the product of bed-places on offer and the number of days in the corresponding month for the same group of establishments, multiplying the quotient by 100 to express the result as a percentage.*

## **ZAPOSLENOST I PLAĆE**

## **EMPLOYMENT AND WAGES**

### **Zaposlenost**

### **Employment**

Podaci o broju zaposlenih prikupljaju se provođenjem redovnog/redovitog Mjesečnog istraživanja o zaposlenima i plaći (Rad-1) u pravnim osobama, i Istraživanja o fizičkim osobama – vlasnicima koji samostalno obavljaju djelatnost - profesiju i osobama koje su kod njih zaposlene (Rad-15).

*The data on persons in employment are obtained by regular Monthly survey on employment and wages (Rad-1) in legal entities, and Survey on persons employed in crafts and trades and free lances (Rad-15).*

Broj zaposlenih u pravnim osobama rezultat je obrade podataka redovnog Mjesečnog istraživanja (Rad-1), koji pravne osobe popunjavaju na osnovu propisanih

*The number of persons employed in legal entities are collected through regular Monthly surveys (Rad -1) filled in by legal entities according to the records of*



evidencija. Istraživanjem su obuhvaćene pravne osobe svih oblika vlasništva, tijela državne vlasti svih nivoa, ustanove i druge organizacije.

Podaci o zaposlenima u obrtu i djelatnostima slobodnih profesija rezultat su obrade Istraživanja Rad-15, i preuzimaju se od Zavoda zdravstvenog osiguranja.

U podatke o zaposlenima uključeni su zaposlenici (uključujući zaposlenike u odbrani/obrani i policiji) i vlasnici obrta i slobodnih profesija.

**Zaposlenici** su osobe koje su zasnovale radni odnos sa poslodavcem (pravnom ili fizičkom osobom-obrt) na neodređeno ili određeno vrijeme, neovisno od dužine radnog vremena i vlasništva pravne osobe.

**Vlasnik obrta ili djelatnosti slobodne profesije** je osoba koja je vlastitim sredstvima osnovala obrt ili slobodnu profesiju u kojoj u svoje ime i za svoj račun sama ili uz pomoć zaposlenika obavlja djelatnost.

**Godišnji prosjek** broja zaposlenih izračunava se na osnovu podataka mjesečnih stanja za tu godinu.

### Nezaposlenost

Podaci o ukupnom broju nezaposlenih osoba preuzimaju se od Federalnog zavoda za zapošljavanje, i uključuju osobe koje su u ovom zavodu registrirane kao nezaposlene osobe.

### Plaće

Podaci o prosječnoj mjesečnoj isplaćenju neto i bruto plaći obračunavaju se na osnovu podataka prikupljenih Mjesečnim istraživanjem o zaposlenima i plaći (Rad-1). Istraživanjem su obuhvaćene pravne osobe svih oblika vlasništva, tijela državne vlasti svih nivoa, ustanove i druge organizacije, po organizaciono teritorijalnom principu na nivou općine.

Istraživanje o plaćama obuhvaća isplaćene neto i bruto plaće zaposlenih koji imaju zasnovan radni odnos, bez obzira na vrstu radnog odnosa i trajanje radnog vremena.

**Prosječna mjesečna isplaćena neto plaća** obuhvaća isplaćenu plaću za obavljenu rad, kao i naknade plaća po osnovu radnog odnosa: godišnji odmor, plaćeni dopust, državne praznike i neradne dane utvrđene zakonom, bolovanja koja isplaćuje poslovni subjekat, plaćeno odsustvo sa posla, zastoje u poslu bez krivnje zaposlenog.

**Prosječna mjesečna isplaćena bruto plaća** obuhvaća sve vrste neto isplata plus zakonom propisana

*persons in employment. The survey includes legal entities of all types of ownership, government bodies, institutions and other organizations.*

*Data on persons employed in crafts and trades and free lances are collected by the Reports Rad-15 which are taken over from the records of the Offices for Health Insurance.*

*The number of persons in employment includes all employees and employers (owners of crafts and trades and free lances). These data include the employed persons in legal entities, craft and trades and free lances, and in defence and police.*

*Employees are persons employed by an employer (legal entities or owners of craft and trade) for a fixed or unspecified period of time, irrespective of whether they work full time or less than full time.*

*Owners of craft and trade shops or free lance activities are persons who established, with their own means, a shop or a free lance where they, in their own name and on their account, perform an activity, alone or with employees.*

*Annual average of the number of persons in employment is calculated on the basis of monthly data.*

### Unemployment

*Data on the number of unemployed persons are taken over from the Employment Office and include only persons registered as unemployed at this office.*

### Wages

*Data on average monthly paid off net and gross earnings are calculated on the base of the data collected with regular Monthly survey on employment and wages Rad-1. The survey includes legal entities of all types of ownership, government bodies, institutions and other organizations.*

*The statistical survey on wages covers paid off net and gross earnings of persons in payed employment, irrespective of the kind of employment and number of working hours.*

*Monthly paid of net earning includes income of a person in employment earned for the work done during regular working hours as well as for annual leave, paid leave, public holidays and day-offs defined by law, sickness which are paid by employer, paid absence from the work, lay-offs and job stops caused against person's will and of no fault of his own, and all other payments which are subject to contributions.*

*Average monthly gross earning includes all kinds of net pays plus contributions from gross earnings as*

obavezna/obvezna izdvajanja iz bruto plaće (doprinosi iz bruto plaće i akontacija poreza na dohodak).

*prescribed by law and taxes.*

Prosječna mjesečna isplaćena neto i bruto plaća po zaposlenom izračunava se dijeljenjem ukupnih isplata sa brojem zaposlenih koji su učestvovali u isplata.

*Average paid off net and gross earnings per person in employment are calculated by dividing the total of pay-offs with the number of persons who participated in that payments.*

**U obračun nisu uključene** plaće pripadnika odbrane, kao ni plaće zaposlenih u obrtu i slobodnim profesijama.

***It does not include*** pay-offs of persons in employment in crafts and trades and freelances and persons employed in defence.

## CIJENE

## PRICES

### Izvori i metode prikupljanja podataka

### Source and methods of data collection

Cijene proizvođača industrijskih proizvoda dostavljaju izabrani poslovni subjekti koji su, prema Klasifikaciji djelatnosti - KD, razvrstani u područja C, D i E. Podaci o cijenama se dostavljaju na obrascima C- 41, prema Nomenklaturi industrijskih proizvoda, za proizvode sa najvećom realizacijom na domaćem tržištu.

*Producers' prices of industrial products are supplied by selected business entities, classified according to the CEA into section C, D and E. The producers' prices of industrial products have been collected through report forms C – 41, according to the Nomenclature of Industrial Products, for the most important products, that is, products with the highest sale on the domestic market.*

Sve cijene prikupljaju uposlenici Federalnog zavoda za statistiku prema utvrđenom vremenskom rasporedu i unaprijed odabranom uzorku prodavnica, tržnica i ustanova koje pružaju različite usluge stanovništvu. Snimatelji cijena dobijaju jasne specifikacije naziva proizvoda, njegove COICOP šifre i jedinice mjere i na osnovu tih informacija samostalno biraju konkretan proizvod čiju će cijenu snimati na određenom prodajnom mjestu, u skladu sa kriterijem najprodavanijeg proizvoda na datom prodajnom mjestu. Kako bi se osiguralo da snimatelji iz mjeseca u mjesec snimaju cijene istih proizvoda, te kako bi se moglo pratiti koje proizvode snimatelji posmatraju na terenu, u upitnik se unose karakteristike proizvoda, kao što su marka, vrsta i količina proizvoda koji se snima, te informacije o eventualnim zamjenama ovih karakteristika ukoliko ih bude. Takav način snimanja omogućuje praćenje promjene kretanja cijena između dva perioda tj. praćenje dinamike kretanja cijena.

*All the prices are being collected by the personnel of the Federal Office of statistics of FB&H by the pre-defined schedule and panel of outlets, markets and Institutions providing different kinds of services to citizens. The price collectors receive a clear specifications of the item name, it's COICOP code, and unit of measurement that allows them to choose a concrete item for price collecting in specific outlet, in accordance with the criterion of the most sold products in that outlet. In order to be sure that the collector is collecting prices for exactly the same items each month the form for price collecting also includes the information's on detailed product description in terms of brands, variety and quantity, as well as the information's on possible replacements of items. All of this allows us the monitor the exact price change in different periods.*

Za potrebe indeksa potrošačkih cijena, snimanje cijena se vrši sljedećih dana u mjesecu:

*For the purposes of CPI calculations, the price collection is scheduled as follows:*

- za poljoprivredne proizvode koji se prodaju na tržnicama cijene se prikupljaju dva puta mjesečno, i to u prvoj i trećoj sedmici u mjesecu;
- za sve ostale proizvode cijene se, u skladu sa važećim Evropskim regulativama, prikupljaju jedanput mjesečno (između 1. i 21. u mjesecu), s tim da se nužno održava isti interval između prikupljanja.

- *for agricultural products sold on green markets the prices are being collected twice a month, in the first and third week of a month;*
- *for other items the prices, in accordance with European Regulative, are being collected once a month (on the 1 and 21 of the month) with the obligation of maintaining the interval of price collection.*

Ponderi koji se primjenjuju za izračunavanje indeksa potrošačkih cijena su koeficijenti koji odražavaju relativnu važnost odabranih proizvoda i usluga u ukupnoj potrošnji domaćinstava na domaćem teritoriju. Pomoću njih se izračunavaju elementarni indeksi kao ponderisani prosjeci. Bazirani su na podacima povezanim sa finalnom

*Weights used for calculating the CPI reflect relative importance of the sampled goods or services in the total consumption of resident households within the domestic territory. They are used for elementary indices calculations as the weighted averages. They are based on the data linked to the Household Final Consumption and*

potrošnjom domaćinstava i na podacima o broju stanovnika.

Osnovni izvor podataka za izradu pondera za obračun indeksa potrošačkih cijena je Anketa o potrošnji domaćinstava. Za izračunavanje indeksa potrošačkih cijena od januara 2007. godine primjenjuju se ponderi koji se baziraju na podacima iz Ankete o potrošnji domaćinstava iz 2004. godine. Ponderi se svake godine korriguju indeksom kretanja cijena u prethodnoj godini.

Za obračun indeksa potrošačkih cijena upotrebljava se Klasifikacija lične potrošnje prema namjeni (Classification of Individual Consumption by Purpose-COICOP) po kojoj se proizvodi i usluge dijele na dvanaest osnovnih odjeljaka za koje se izračunavaju indeksi.

Izračunavanje indeksa potrošačkih cijena počinje izračunavanjem elementarnih indeksa (indeksa proizvoda) i indeksa reprezentativnih stavki na nivou gradova. Pri tome se kao mjera srednje vrijednosti koristi geometrijska sredina. Agregatni indeksi se nakon toga izračunavaju korištenjem Laspeyres-ove formule za ponderisanu aritmetičku sredinu počevši od indeksa reprezentativnih stavki na nivou gradova pa do ukupnog indeksa Federacije Bosne i Hercegovine. Referentna baza za izračunavanje indeksa je 2005. godina.

#### **Obuhvat**

Indeks potrošačkih cijena u Federaciji Bosne i Hercegovine izračunava se na osnovu reprezentativne liste proizvoda koju u 2007. godini čine 646 proizvoda. Svakog mjeseca prikuplja se oko 10000 cijena na unaprijed definiranom uzorku prodajnih mjesta i geografskih lokacija.

**Geografski obuhvat.** Cijene se prikupljaju na pet lokacija (gradova) u Federaciji Bosne i Hercegovine: (Bihać, Mostar, Sarajevo, Tuzla i Zenica) odabranih prema kriteriju broja stanovnika i njihovoj ulozi u geografskom području kojem pripadaju.

**Obuhvat proizvoda.** Obuhvaćeni su najvažniji proizvodi i usluge koje kupuje stanovništvo radi finalne potrošnje. Obuhvat dobara i usluga redovno se revidira kako bi se očuvala reprezentativnost liste proizvoda s obzirom na ukuse potrošača i njihove navike u pogledu kupovine.

Indeks potrošačkih cijena se koristi kao mjera inflacije, za usklađivanje plaća i zarada u skladu sa kolektivnim ugovorima, te penzija i socijalnih davanja. Također se koristi i za očuvanje vrijednosti kod ugovora s indeksnim klauzulama, omogućuje upoređivanje kretanja cijena unutar zemlje između pojedinih regiona, te služi kao osnov za deflacioniranje pojedinih makroekonomskih agregata

*population.*

*The most important data sources for calculating the weights used in the consumer price indices are the Household Budget Survey. Since January 2007, the compilation of the CPIs has been based on the weights derived from household expenditures from the 2004 Household Budget Survey, updated every year according to changes in prices in a previous year.*

*The classification of products used in the CPI is based on the Classification of Individual Consumption by Purpose (COICOP) The COICOP breaks consumer expenditure is divided into twelve different groups of consumer goods and services.*

*Consumer Price Index calculation begins with the computation of elementary aggregate indices (items indices) and representative position at the level of towns. Elementary aggregate indices are calculated by using Laspeyres formula for weighted arithmetic mean starting from the level of representative positions indices at the level of towns to the overall index at the level of Federation Bosnia and Herzegovina. Reference base year for index calculation is 2005.*

#### *Coverge*

*The CPI in Federation of Bosnia and Herzegovina is calculated on the basis of the representative List of products that in 2007 consisting of 646 different items. Each month over 10000 prices are being collected in a fixed panel of geographical locations and outlets.*

**Geographic coverage.** *The prices are being collected in five geographic locations (towns) of Federation of Bosnia and Herzegovina (Bihac, Mostar, Sarajevo, Tuzla and Zenica) chosen by the criterion of their weight in terms of population and their role with respect to the geographical areas they belong to.*

**Product coverage.** *All relevant goods and services bought by the reference population for the purpose of final consumption are included in the index. The coverage of goods and services is reviewed regularly in order to ensure the representative of the basket with respect to the consumer tastes and purchasing practices.*

*The CPI can be used for various purposes. It can be used as a measure of inflation, it can serve to guarantee the value of recurrent payments in escalator clauses for contractual relationships (for example, the CPI can serve for indexing wages and salaries in collective agreements, for indexing pensions etc.), it enables a comparison of inflation in the country with inflation in other countries as well as*

u statistici nacionalnih računa i u druge svrhe.

*a comparison of price movements within a particular country and regions, also it can serve as a basis for deflating national accounts data and other purposes.*

Indeks cijena proizvođača industrijskih proizvoda se izračunava po Laspeyresovoj formuli na osnovu cijena proizvoda i njihovih pondera. Za izradu pondera uzeti su poslovni subjekti iz područja C, D i E koji su u 2000. godini imali prihod od prodaje proizvoda veći od 500.000 KM i broj zaposlenih veći od 4.

*Data on prices of goods and weights for these products are the basis for index calculation. They are calculated according to the Laspeyres formula. Every business entities under section C, D and E that reach in 2000 year a certain level in the sale income (more than 500.000 KM), with 4 or more persons employed are the basic data sources for calculating the weights.*

## Definicije

## Definition

**Indeks potrošačkih cijena** predstavlja mjeru promjena cijena proizvoda i usluga koje rezidentna domaćinstva kupuju radi zadovoljenja svojih ličnih potreba.

*Consumer Price index allows us to measure the consumer price inflation that is the rate of change of the consumer prices of goods and services that are purchased by the households through monetary transactions in the economic territory of the country for products that directly satisfy consumer needs.*

**Indeks potrošačkih cijena sa privremenim umanjenjima cijena** je poseban vid indeksa potrošačkih cijena jer se kod njegovog izračunavanja uzimaju u obzir privremena sniženja cijena u skladu sa Regulativom EU broj 2602/2000.

*Consumer Prices Index with temporary reduction represents a specific mode of consumer prices that includes temporary reduction of prices in accordance with the EU Regulative No. 2602/2000.*

**Proizvod:** bilo koji proizvod ili usluga za ličnu potrošnju koji se mogu kupiti, grupni naziv za proizvode i usluge.

*Products: any consumer goods or services that can be purchased, a term covering both goods and services.*

**Reprezentativna stavka:** proizvod na najnižem nivou agregacije, odnosno proizvod u prodajnom mjestu na jednoj geografskoj lokaciji za koji se može procijeniti ponder. Proizvodima iz nižih nivoa agregacije nije moguće dodijeliti ponder jer za to ne postoje reprezentativni podaci.

*Representative position: lowest level of product aggregation, i.e. item in an outlet in a geographic location with a weight. The items at the lower levels of aggregation do not have weights attributed due to the lack of relevant data.*

**Stopa promjene:** stopa promjene u specifičnom referentnom periodu u poređenju sa vrijednošću sa početka tog perioda ili iz konkretno definiranog ranijeg perioda.

*Rate of change: the rate of change of the specific reference period in comparison with the value from the begging of that period or other pre-defined earlier period.*