



Bosna i Hercegovina
Federacija Bosne i Hercegovine
FEDERALNI ZAVOD ZA STATISTIKU

Bosnia and Herzegovina
Federation of Bosnia and Herzegovina
INSTITUTE FOR STATISTICS OF FB&H

ISSN 1840-1600

**MJESEČNI STATISTIČKI PREGLED
FEDERACIJE BOSNE I HERCEGOVINE**

MONTHLY STATISTICAL REVIEW
OF THE FEDERATION OF B&H

BROJ 7
NUMBER 7

GODINA XIX
YEAR XIX

SARAJEVO, JULI/SRPANJ 2015. GODINE
SARAJEVO, JULY 2015

Izdaje i štampa/tiska: Federalni zavod za statistiku, Zelenih beretki 26, 71000 Sarajevo
Published and printed: Institute for Statistics of FB&H, Zelenih beretki 26, 71000 Sarajevo

Telefon/Phone/Fax: +387 33 22 61 51
Elektronska pošta/E-mail: fedstat@fzs.ba
Internetna stranica/Web site: <http://www.fzs.ba>

Odgovara: Hidajeta Bajramović, direktorica
Persons responsible: Hidajeta Bajramović, Director General

Molimo korisnike da pri korištenju podataka navedu izvor
Users are kindly requested to state the source

Štampano/Tiskano u 170 primjeraka
Printed in 170 copies

Obavjesti daje Odsjek za odnose s javnošću i biblioteka
Information is available at the Department of Public relations and Library

Telefon/Phone: + 387 33 20 64 52/lok 234
+ 387 33 40 70 19
Pretplata publikacija/Subscription: + 387 33 20 64 52/lok 235
+ 387 33 40 70 20

PREDGOVOR

Federalni zavod za statistiku svakog mjeseca izdaje publikaciju "Mjesečni statistički pregled Federacije Bosne i Hercegovine" s namjerom da upozna nadležne organe i institucije Federacije Bosne i Hercegovine i druge korisnike sa osnovnim statističkim podacima i pokazateljima iz oblasti ekonomskih i drugih kretanja u Federaciji BiH.

Publikacija je urađena na bazi raspoloživih statističkih podataka koje su izvještajne jedinice dostavile Federalnom zavodu za statistiku prema Planu provođenja statističkih istraživanja od interesa za F BiH i njihovoj periodičnosti.

Zavod objavljuje i podatke drugih institucija koje su uključene u sistem/sustav statističkih istraživanja: Federalni zavod za MIO – PIO, Federalni zavod za zapošljavanje.

Podaci se publiciraju prema Klasifikaciji djelatnosti (KD BiH 2010) , koja je usklađena sa EU Klasifikacijom NACE Rev. 2.

Podaci za juni/lipanj 2015. godine dati su iz oblasti cijena, a za maj/svibanj 2015. godine iz oblasti vitalne statistike, zaposlenosti, nezaposlenosti i plaća, poljoprivrede, šumarstva i ribolova, industrije, vanjske trgovine, unutrašnje trgovine i turizma.

Pored podataka koji se redovno/redovito objavljuju u mjesečnoj publikaciji u ovom broju prezentirani su prvi rezultati o bruto domaćem proizvodu za 2014. godinu.

S ciljem poboljšanja kvaliteta svake naredne mjesečne publikacije željeli bismo vam unaprijed zahvaliti za vaše sugestije, komentare i prijedloge.

PREFACE

The Institute for Statistics of FB&H works the publication of "Monthly Statistical Review of the Federation of B&H" with intention to inform the authorised organs and institutions of the Federation of Bosnia and Herzegovina and other users with basic statistical data and indicators from the field of economic and other trends in the Federation of Bosnia and Herzegovina.

The Monthly Statistical Report is prepared on the basis of available statistical data which are reporting units send to Institute for Statistics of FB&H according to Statistical Researches Programme for F B&H and their periodical.

The Institute also publishing data of other institutions involved in the system of statistical surveys by the Federal Office Mio Pio and Federal Employment Services.

The data are published according to Classification of Economic Activities (KD B&H 2010), which has been harmonised with EU Classification NACE Rev. 2

Data in June 2015 are given for the fields of prices, and for May 2015 data vital statistics, employment, unemployment and wages, agriculture, forestry and fishing, industry, foreign trade, domestic trade and tourism.

In addition to data, which are regular present in our monthly bulletin, in this publication we present first results on GDP for 2014.

With a view of improvement the quality each subsequent Monthly Statistical Bulletin, we would like to thank you in advance for your suggestions, comments and proposals.

SKRAĆENICE/KRATICE

d.n.	drugdje nespomenuto
CeFTA	Sporazum o slobodnoj trgovini srednjoevropskih/srednjoevropskih zemalja
EFTA	Evropsko/Europsko udruženje za slobodnu trgovinu
EU	Evropska/Europska unija
GWh	gigavat-sat
ha	hektar
hilj.	hiljadu
hl	hektolitar
kg	kilogram
KM	konvertibilna marka
km	kilometar
km ²	kvadratni kilometar
kom.	komad
kut.	kutija
KV	kvalificirani (radnik)
KVG	Klasifikacija vrsta građevina
kW	kilovat
l	litra
m	metar
m ²	kvadratni metar
m ³	kubni/kubični metar
mil.	milijon
MWh	megavatsat
NKV	nekvalificirani (radnik)
NSS	niža stručna sprema
PKV	polukvalificirani (radnik)
KD	Klasifikacija djelatnosti
SMTK	Standardna međunarodna trgovinska klasifikacija
SSS	srednja stručna sprema
t	tona
tis.	tisuća
USD	američki dolar
VKV	visokokvalificirani (radnik)
VSS	visoka stručna sprema
VŠS	viša stručna sprema

ABBREVIATIONS

<i>CEFTA</i>	<i>Central European Free Trade Agreement</i>
<i>CTC</i>	<i>Classification of types of construction</i>
<i>EFTA</i>	<i>European Free Trade Association</i>
<i>EU</i>	<i>European Union</i>
<i>GWh</i>	<i>gigawatt-hour</i>
<i>ha</i>	<i>hectare</i>
<i>hl</i>	<i>hectolitre</i>
<i>kg</i>	<i>kilogram</i>
<i>KM</i>	<i>Convertible marks</i>
<i>km</i>	<i>kilometer</i>
<i>km²</i>	<i>square kilometer</i>
<i>kW</i>	<i>kilowatt</i>
<i>l</i>	<i>litre</i>
<i>m</i>	<i>meter</i>
<i>m²</i>	<i>square meter</i>
<i>m³</i>	<i>cubic meter</i>
<i>000</i>	<i>thousand</i>
<i>000.000</i>	<i>million</i>
<i>Mfr.</i>	<i>manufacture</i>
<i>MWh</i>	<i>megawatt hour</i>
<i>n.e.c.</i>	<i>not elsewhere classified</i>
<i>p/st</i>	<i>number of items (pieces/sticks)</i>
<i>CA</i>	<i>Standard Classification of Economic Activities</i>
<i>SITC</i>	<i>Standard International Trade Classification</i>
<i>t</i>	<i>tons</i>
<i>USD</i>	<i>American dollar</i>

ZNAKOV

-	nema pojave
...	ne raspolože se podatkom
0	podatak je manji od 0,5 upotrijebljene jedinice mjere
θ	prosjeak
1)	oznaka za napomenu
*	ispravljen podatak

SYMBOLS

-	<i>no occurrence</i>
...	<i>data not available</i>
0	<i>value is less than 0,5 of the unit of measure used</i>
θ	<i>average</i>
1)	<i>footnote</i>
*	<i>corrected data</i>

SADRŽAJ
CONTENTS

PREDGOVOR <i>PREFACE</i>	3
SKRAĆENICE/KRATICE I ZNAKOV <i>ABBREVIATIONS AND SYMBOLS</i>	4
OSNOVNI POKAZATELJI PRIVREDNIH/GOSPODARSKIH I DRUGIH KRETANJA U F BiH <i>MAJOR INDICATORS OF ECONOMICAL AND OTHER TRENDS IN FB&H</i>	7
PRIRODNO KRETANJE STANOVNIŠTVA <i>NATURAL CHANGES OF POPULATION</i>	8
ZAPOSLENOST, NEZAPOSLENOST I PLAĆE <i>EMPLOYMENT, UNEMPLOYMENT AND PAY</i>	10
CIJENE <i>PRICES</i>	25
BRUTO DOMAĆI PROIZVOD <i>GROSS DOMESTIC PRODUCT</i>	44
POLJOPRIVREDA, ŠUMARSTVO I RIBOLOV <i>AGRICULTURE, FORESTRY AND FISHING</i>	46
INDUSTRIJA <i>INDUSTRY</i>	52
VANJSKA TRGOVINA <i>FOREIGN TRADE</i>	61
UNUTRAŠNJA/UNUTARNJA TRGOVINA <i>DOMESTIC TRADE</i>	74
TURIZAM <i>TOURISM</i>	78
KOMENTARI <i>COMMENTS</i>	80
METODOLOŠKA OBJAŠNJENJA <i>NOTES ON METHODOLOGY</i>	87

1-1 OSNOVNI POKAZATELJI EKONOMSKIH KRETANJA

MAJOR INDICATORS OF ECONOMIC TRENDS

	2012 ¹⁾ 2011	2013 ¹⁾ 2012	2014 ¹⁾ 2013	V 2015 ²⁾ V 2014	V 2015 ³⁾ IV 2015	
Indeksi obima industrijske proizvodnje	96,3	105,3	100,1	106,9	99,7	<i>Indices of industrial production</i>
	2012 2011	2013 2012	2014 2013	VI 2015 VI 2014	VI 2015 V 2015	
Indeksi cijena proizvođača industrijskih proizvoda na domaćem tržištu	101,7	97,8	98,9	100,0	100,1	<i>Producer price indices of industrial products on domestic market</i>
Indeksi potrošačkih cijena	102,1	99,8	99,3	99,8	99,7	<i>Consumer price indices</i>
	2012	2013	2014	IV 2015	V 2015	
Broj zaposlenih	437.331	435.113	443.587	448.232	448.806	<i>Number of employed persons</i>
Broj nezaposlenih	377.957	388.704	391.427	388.848	385.540	<i>Number of unemployed persons</i>
Prosječna neto plaća, u KM	829,92	835	833	833	829	<i>Average net wage, in KM</i>
Prosječna bruto plaća, u KM	1.266,17	1.275	1.272	1.272	1.266	<i>Average gross wage, in KM</i>
	2012	2013	2014 ⁴⁾	IV 2015 ⁴⁾	V 2015	
Noćenja turista - ukupno	998.199	1.135.324	1.094.986	107.559	162.911	<i>Tourist nights - total</i>
domaći turisti	320.342	308.950	292.388	23.666	37.855	<i>Domestic tourist</i>
strani turisti	677.857	826.374	802.598	83.893	125.056	<i>Foreign tourist</i>
Izvoz - ukupno, 000 KM	5.248.525	5.533.143	5.778.901	528.199	506.202	<i>Total exports, 000 KM</i>
Izvoz - preračunato u 000 EUR	2.683.528	2.829.051	2.954.705	270.064	258.817	<i>Export - converted into 000 EUR</i>
Uvoz - ukupno 000 KM	9.972.635	9.832.197	10.353.991	939.467	908.990	<i>Total imports, 000 KM</i>
Uvoz - preračunato u 000 EUR	5.098.927	5.027.123	5.293.912	480.342	464.759	<i>Import - converted into 000 EUR</i>
Pokrivenost uvoza izvozom (%)	52,6	56,2	55,8	56,2	55,7	<i>Exports/Imports ration (%)</i>
Bruto domaći proizvod, tekuće cijene, 000 KM	17.012.874	17.374.572				<i>Gross domestic product, current prices, 000 KM</i>
Bruto domaći proizvod po stanovniku, KM	5.935	6.064				<i>Gross domestic product per capita, KM</i>
Bruto domaći proizvod, godišnje stope realnog rasta	-0,8	2,6				<i>Gross domestic product, annual real growth rates</i>
Ostvarene investicije, 000 KM	2.885.006	3.080.581				<i>Gross fixed capital formation, 000 KM</i>

¹⁾ Izvorni indeks obima industrijske proizvodnje/*Gross indices of industrial production*

²⁾ Kalendarski prilagođeni indeks obima industrijske proizvodnje/*Working-day adjusted indices of industrial production*

³⁾ Desezonirani indeks obima industrijske proizvodnje/*Seasonally adjusted indices of industrial production*

⁴⁾ Privremeni podatak/*Provisional data*

PRIRODNO KRETANJE STANOVNIŠTVA
NATURAL CHANGES OF POPULATION

2-1 PRIRODNO KRETANJE STANOVNIŠTVA PO MJESTU PREBIVALIŠTA ¹⁾ (maj/svibanj 2015. godine - prethodni podaci)

NATURAL CHANGES OF POPULATION ACCORDING TO PLACE OF RESIDENCE ¹⁾ (May 2015 - preliminary figures)

KANTON CANTON	Rođeni Births			Umrli Deaths	Brakovi Marital statistics	
	ukupno Total	živorođeni Live births	mrtvorođeni Stillbirths		sklopljeni Marriages	razvedeni Divorces
FEDERACIJA BIH <i>FEDERATION B&H</i>	1.501	1.498	3	1.722	1.240	91
Unsko-sanski	175	175	-	213	144	10
Kanton Posavski	12	12	-	31	6	2
Tuzlanski	315	315	-	373	268	30
Zeničko- dobojski	262	262	-	258	221	15
Bosansko- podrinjski	20	20	-	27	18	1
Srednjobosanski	131	131	-	151	96	9
Hercegovačko-neretvanski	163	162	1	187	101	5
Zapadnohercegovački	51	50	1	72	42	2
Kanton Sarajevo	336	335	1	360	323	15
Kanton 10	36	36	-	50	21	2
BRČKO DISTRIKT BIH <i>DISTRICT</i>	1	1	-	3	3	-
IZ RS <i>FROM RS</i>	1	1	-	15	12	-
UKUPNO¹⁾ <i>TOTAL</i>	1.503	1.500	3	1.740	1.255	91

¹⁾ U ukupan broj slučajeva uključeni su i događaji (rođenja, smrti, zaključeni i razvedeni brakovi) koji su registrovani u Federaciji BiH, a prema prebivalištu su označeni "Distrikt Brčko" i "iz RS".

¹⁾ Total number of cases includes events (births, deaths, marriages and divorces) which are registered in The Federation of B&H and which are noted as "District Brčko" and "from RS" by the residence.

2-2 PRIRODNO KRETANJE STANOVNIŠTVA PO MJESECIMA ¹⁾

NATURAL DEMOGRAPHIC TRENDS BY MONTHS ¹⁾

Mjesec Month	Živorodeni Livebirths	Umrli Deaths	Prirodni priraštaj Natural increase	Umrli dojenčad Infant deaths	Broj zaključenih brakova Number of marriages	Broj razvedenih brakova Number of divorces	Vitalni indeks Vital index
2014.							
VI	1.530	1.684	-154	21	1.202	75	91
VII	1.760	1.520	240	8	722	75	116
VIII	1.838	1.609	229	13	1.744	60	114
IX	1.763	1.733	30	18	920	45	102
X	1.744	1.676	68	9	1.118	98	104
XI	1.476	1.800	-324	17	905	77	82
XII	1.854	1.918	-64	11	1.135	102	97
I/2014	1.156	1.602	-446	7	589	96	72
II/2014	1.364	1.907	-543	9	664	85	72
III/2015	1.523	1.967	-444	11	718	106	77
IV/2015	1.582	1.837	-255	11	1.054	93	86
V/2015	1.500	1.740	-240	20	1.255	91	86

¹⁾ U ukupan broj slučajeva uključeni su i događaji (rođenja, smrti, zaključeni i razvedeni brakovi) koji su registrovani u Federaciji BiH, a prema prebivalištu su označeni "Distrikt Brčko" i "iz RS".

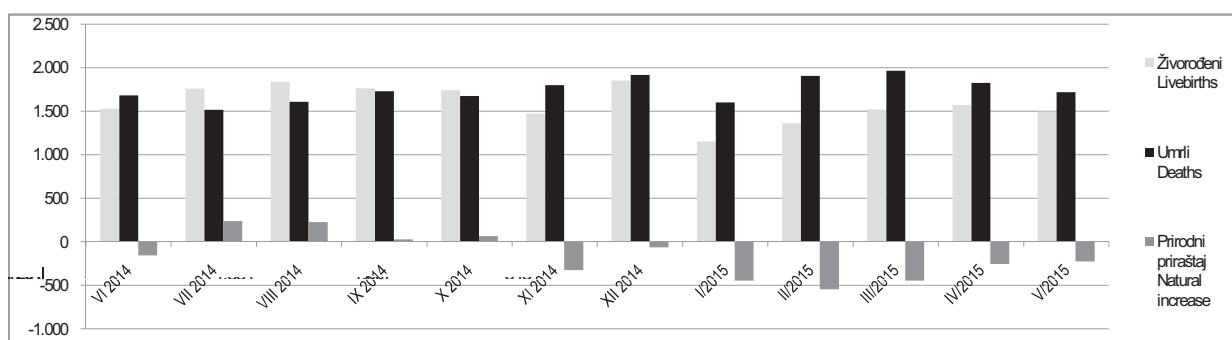
¹⁾ Total number of cases includes events (births, deaths, marriages and divorces) which are registered in The Federation of B&H and which are noted as "District Brčko" and "from RS" by the residence.

PRIRODNO KRETANJE STANOVNIŠTVA
NATURAL CHANGES OF POPULATION

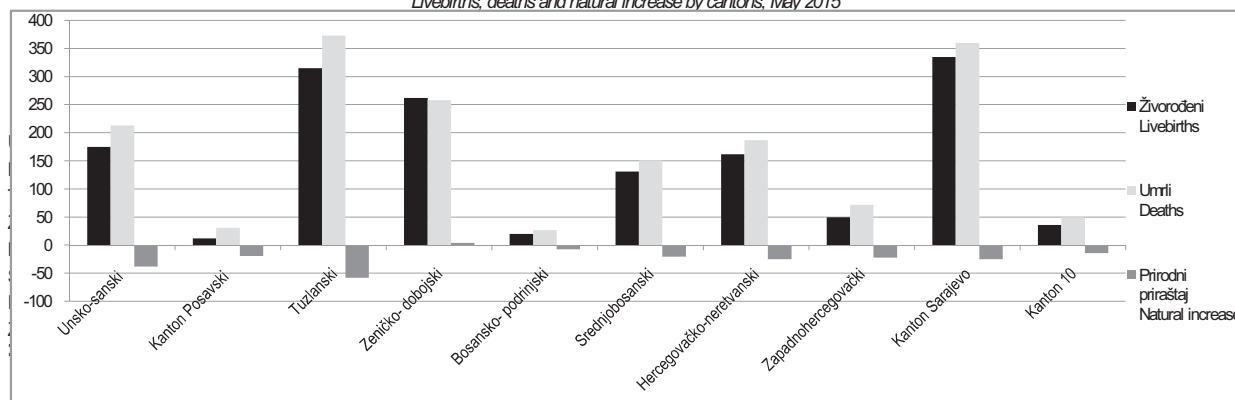
2-3 PRIRODNO KRETANJE STANOVNIŠTVA PO KANTONIMA, maj/svibanj 2015.
NATURAL DEMOGRAPHIC TRENDS BY CANTONS, May 2015

Kanton Canton	Živorodeni Livebirths	Umrli Deaths	Prirodni priraštaj Natural increase	Umrli dojenčad Infant deaths	Zaključeni brakovi Marriages	Razvedeni brakovi Divorces	Vitalni indeks Vital index
Ukupno/Total	1.498	1.722	-224	20	1.240	91	87
1. Unsko - sanski	175	213	-38	1	144	10	82
2. Kanton Posavski	12	31	-19	-	6	2	39
3. Tuzlanski	315	373	-58	2	268	30	84
4. Zeničko - dobojski	262	258	4	7	221	15	102
5. Bosansko - podrinski	20	27	-7	-	18	1	74
6. Srednjobosanski	131	151	-20	-	96	9	87
7. Hercegovačko-neretvanski	162	187	-25	4	101	5	87
8. Zapadnohercegovački	50	72	-22	1	42	2	69
9. Kanton Sarajevo	335	360	-25	4	323	15	93
10. Kanton 10	36	50	-14	1	21	2	72

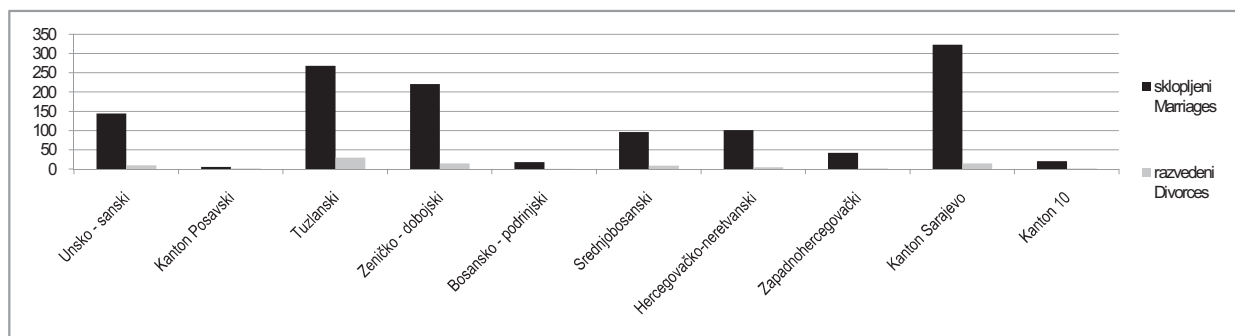
2-2.1 Živorodeni, umrli i prirodni priraštaj u FBiH po mjesecima
Livebirths, deaths and natural increase in FB&H by months



2-3.1 Živorodeni, umrli i prirodni priraštaj po kantonima, maj/svibanj 2015.
Livebirths, deaths and natural increase by cantons, May 2015



2-3.2 Zaključeni i razvedeni brakovi po kantonima, maj/svibanj 2015.
Marriages and divorces by cantons, May 2015



ZAPOSLTENOST, NEZAPOSLTENOST I PLAĆA
EMPLOYMENT, UNEMPLOYMENT AND WAGE

3.1 ZAPOSLENI PO PODRUČJIMA I OBLASTIMA KD BiH 2010
PERSONS IN EMPLOYMENT BY SECTIONS AND DIVISIONS OF NACE REV.2

Područja i oblasti Sections and divisions	Broj zaposlenih ¹⁾ Number of employed persons ²⁾			Indeksi Indices	
	0 2014	IV	V	V 2015	V 2015
UKUPNO <i>Total</i>	443.587	448.232	448.806	101,2	100,1
A Poljoprivreda, šumarstvo i ribolov <i>Agriculture, forestry and fishing</i>	7.891	7.684	7.809	99,0	101,6
01 Biljna i stočarska proizvodnja, lovstvo i uslužne djelatnosti u vezi s njima <i>Crop and animal production, hunting and related service activities</i>	2.785	2.662	2.640	94,8	99,2
02 Šumarstvo i sječa drva (iskorištavanje šuma) <i>Forestry and logging</i>	4.980	4.885	5.032	101,0	103,0
03 Ribolov i akvakultura <i>Fishing and aquaculture</i>	126	137	137	108,7	100,0
B Vađenje ruda i kamena <i>Mining and quarrying</i>	13.723	13.649	13.578	98,9	99,5
05 Vađenje ugljena i lignita <i>Mining of coal and lignite</i>	11.210	11.132	11.079	98,8	99,5
07 Vađenje metalnih ruda <i>Mining of metal ores</i>	319	295	297	93,1	100,7
08 Vađenje ostalih ruda i kamena <i>Other mining and quarrying</i>	1.814	1.789	1.813	99,9	101,3
09 Pomoćne uslužne djelatnosti u vadenju ruda i kamena <i>Mining support service activities</i>	380	433	389	102,4	89,8
C Prerađivačka industrija <i>Manufacturing</i>	84.997	85.614	85.923	101,1	100,4
10 Proizvodnja prehrambenih proizvoda <i>Manufacture of food products</i>	12.269	11.774	11.819	96,3	100,4
11 Proizvodnja pića <i>Manufacture of beverages</i>	1.780	1.681	1.691	95,0	100,6
12 Proizvodnja duhanskih proizvoda <i>Manufacture of tobacco products</i>	438	415	415	94,7	100,0
13 Proizvodnja tekstila <i>Manufacture of textiles</i>	5.048	5.634	5.514	109,2	97,9
14 Proizvodnja odjeće <i>Manufacture of wearing apparel</i>	7.711	8.183	8.301	107,7	101,4
15 Proizvodnja kože i srodnih proizvoda <i>Manufacture of leather and related products</i>	7.960	8.044	8.066	101,3	100,3
16 Prerada drva i proizvoda od drva i pluta, osim namještaja; proizvodnja predmeta od slame i pletarskih materijala <i>Manufacture of wood and of products of wood and cork, except furniture; manufacture of articles of straw and plaiting materials</i>	6.220	5.829	5.935	95,4	101,8
17 Proizvodnja papira i proizvoda od papira <i>Manufacture of paper and paper products</i>	1.615	1.844	1.833	113,5	99,4
18 Štampanje i umnožavanje snimljenih zapisa <i>Printing and reproduction of recorded media</i>	1.530	1.512	1.512	98,8	100,0
19 Proizvodnja koksa i rafiniranih naftnih proizvoda <i>Manufacture of coke and refined petroleum products</i>	906	869	856	94,5	98,5
20 Proizvodnja hemikalija i hemijskih proizvoda <i>Manufacture of chemicals and chemical products</i>	2.385	2.334	2.341	98,2	100,3
21 Proizvodnja osnovnih farmaceutskih proizvoda i farmaceutskih preparata <i>Manufacture of basic pharmaceutical products and pharmaceutical preparations</i>	827	820	824	99,6	100,5
22 Proizvodnja proizvoda od gume i plastičnih masa <i>Manufacture of rubber and plastic products</i>	3.368	3.974	4.092	121,5	103,0
23 Proizvodnja ostalih nemetalnih mineralnih proizvoda <i>Manufacture of other non-metallic mineral products</i>	3.540	3.298	3.316	93,7	100,5
24 Proizvodnja baznih metala <i>Manufacture of basic metals</i>	4.339	4.108	4.122	95,0	100,3
25 Proizvodnja gotovih metalnih proizvoda, osim mašina i opreme <i>Manufacture of fabricated metal products, except machinery and equipment</i>	12.059	11.583	11.705	97,1	101,1

ZAPOSLTENOST, NEZAPOSLENOST I PLAĆA
EMPLOYMENT, UNEMPLOYMENT AND WAGE

3.1 ZAPOSLENI PO PODRUČJIMA I OBLASTIMA KD BiH 2010 (nastavak)
PERSONS IN EMPLOYMENT BY SECTIONS AND DIVISIONS OF NACE REV.2 (continued)

Područja i oblasti Sections and divisions	Broj zaposlenih ¹⁾ Number of employed persons ²⁾			Indeksi Indices	
	0 2014	IV 2015	V 2015	V 2015 0 2014	V 2015 IV 2015
26 Proizvodnja računara te elektroničkih i optičkih proizvoda <i>Manufacture of computer, electronic and optical products</i>	331	227	226	68,3	99,6
27 Proizvodnja električne opreme <i>Manufacture of electrical equipment</i>	1.786	1.874	1.867	104,5	99,6
28 Proizvodnja mašina i uređaja, d.n. <i>Manufacture of machinery and equipment n.e.c.</i>	2.892	2.800	2.800	96,8	100,0
29 Proizvodnja motornih vozila, prikolica i poluprikolica <i>Manufacture of motor vehicles, trailers and semi-trailers</i>	2.160	2.117	2.123	98,3	100,3
30 Proizvodnja ostalih prijevoznih sredstava <i>Manufacture of other transport equipment</i>	44	39	42	95,5	107,7
31 Proizvodnja namještaja <i>Manufacture of furniture</i>	3.764	4.455	4.369	116,1	98,1
32 Ostala prerađivačka industrija <i>Other manufacturing</i>	1.311	1.315	1.336	101,9	101,6
33 Popravak i instaliranje mašina i opreme <i>Repair and installation of machinery and equipment</i>	714	885	818	114,6	92,4
D Proizvodnja i snabdijevanje električnom energijom, plinom, parom i klimatizacija <i>Electricity, gas, steam and air conditioning supply</i>	9.104	9.008	8.969	98,5	99,6
35 Proizvodnja i snabdijevanje električnom energijom, plinom, parom i klimatizacija <i>Electricity, gas, steam and air conditioning supply</i>	9.104	9.008	8.969	98,5	99,6
E Snabdijevanje vodom; uklanjanje otpadnih voda, upravljanje otpadom te djelatnosti sanacije okoliša <i>Water supply, sewerage, waste management and remediation activities</i>	8.004	7.905	7.911	98,8	100,1
36 Sakupljanje, pročišćavanje i snabdijevanje vodom <i>Water collection, treatment and supply</i>	4.430	4.317	4.311	97,3	99,9
37 Uklanjanje otpadnih voda <i>Sewerage</i>	175	176	182	104,0	103,4
38 Sakupljanje otpada, djelatnosti obrade i zbrinjavanja otpada; reciklaža materijala <i>Waste collection, treatment and disposal activities; materials recovery</i>	3.339	3.343	3.351	100,4	100,2
39 Djelatnosti sanacije okoliša te ostale djelatnosti upravljanja otpadom <i>Remediation activities and other waste management services</i>	60	69	67	111,7	97,1
F Građevinarstvo <i>Construction</i>	21.094	20.348	20.567	97,5	101,1
41 Gradnja građevina visokogradnje <i>Construction of buildings</i>	7.741	7.604	7.779	100,5	102,3
42 Gradnja građevina niskogradnje <i>Civil engineering</i>	6.573	5.840	5.864	89,2	100,4
43 Specijalizirane građevinske djelatnosti <i>Specialised construction activities</i>	6.780	6.904	6.924	102,1	100,3
G Trgovina na veliko i na malo; popravak motornih vozila i motocikala <i>Wholesale and retail trade; repair of motor vehicles and motorcycles</i>	79.145	79.854	79.969	101,0	100,1
45 Trgovina na veliko i na malo motornim vozilima i motociklima; popravak motornih vozila i motocikala <i>Wholesale and retail trade and repair of motor vehicles and motorcycles</i>	6.220	6.413	6.448	103,7	100,5
46 Trgovina na veliko, osim trgovine motornim vozilima i motociklima <i>Wholesale trade, except of motor vehicles and motorcycles</i>	25.370	24.362	24.469	96,4	100,4
47 Trgovina na malo, osim trgovine motornim vozilima i motociklima <i>Retail trade, except of motor vehicles and motorcycles</i>	47.555	49.079	49.052	103,1	99,9
H Prijevoz i skladištenje <i>Transportation and storage</i>	22.627	23.232	23.190	102,5	99,8
49 Kopneni prijevoz i cjevovodni transport <i>Land transport and transport via pipelines</i>	16.641	16.872	16.849	101,2	99,9
51 Zračni prijevoz <i>Air transport</i>	110	106	105	95,5	99,1

ZAPOSLTENOST, NEZAPOSLENOST I PLAĆA
EMPLOYMENT, UNEMPLOYMENT AND WAGE

3.1 ZAPOSLENI PO PODRUČJIMA I OBLASTIMA KD BiH 2010 (nastavak)
PERSONS IN EMPLOYMENT BY SECTIONS AND DIVISIONS OF NACE REV.2 (continued)

Područja i oblasti Sections and divisions	Broj zaposlenih ¹⁾ Number of employed persons ¹⁾			Indeksi Indices	
	0 2014	IV 2015	V 2015	V 2015 0 2014	V 2015 IV 2015
52 Skladištenje i pomoćne djelatnosti u prijevozu Warehousing and support activities for transportation	2.636	3.000	2.991	113,5	99,7
53 Poštanske i kurirske djelatnosti Postal and courier activities	3.240	3.254	3.245	100,2	99,7
I Djelatnosti pružanja smještaja te pripreme i usluživanja hrane (hotelijerstvo i ugostiteljstvo) Accommodation and food service activities	20.203	19.725	19.739	97,7	100,1
55 Smeštaj Accommodation	3.580	3.438	3.454	96,5	100,5
56 Djelatnosti pripreme i usluživanja hrane i pića Food and beverage service activities	16.623	16.287	16.285	98,0	100,0
J Informacije i komunikacije Information and communication	12.743	13.096	13.131	103,0	100,3
58 Izdavačke djelatnosti Publishing activities	988	909	910	92,1	100,1
59 Proizvodnja filmova, videofilmova i televizijskog programa, djelatnosti snimanja zvučnih zapisa i izdavanja muzičkih zapisa Motion picture, video and television programme production, sound recording	276	271	271	98,2	100,0
60 Emitiranje programa Programming and broadcasting activities	2.987	2.979	2.984	99,9	100,2
61 Telekomunikacije Telecommunications	5.992	5.944	5.948	99,3	100,1
62 Računarsko programiranje, savjetovanje i djelatnosti u vezi s njima Computer programming, consultancy and related activities	1.998	2.434	2.460	123,1	101,1
63 Informacijske uslužne djelatnosti Information service activities	502	559	558	111,2	99,8
K Finansijske djelatnosti i djelatnosti osiguranja Financial and insurance activities	10.453	10.340	10.289	98,4	99,5
64 Finansijske uslužne djelatnosti, osim osiguranja i penzijskih fondova Financial service activities, except insurance and pension funding	7.894	7.708	7.671	97,2	99,5
65 Osiguranje, reosiguranje i penzijski fondovi, osim obaveznog socijalnog osiguranja Insurance, reinsurance and pension funding, except compulsory social security	2.212	2.271	2.258	102,1	99,4
66 Pomoćne djelatnosti kod finansijskih usluga i djelatnosti osiguranja Activities auxiliary to financial services and insurance activities	347	361	360	103,7	99,7
L Poslovanje nekretninama Real estate activities	1.693	1.930	1.917	113,2	99,3
68 Poslovanje nekretninama Real estate activities	1.693	1.930	1.917	113,2	99,3
M Stručne, naučne i tehničke djelatnosti Professional, scientific and technical activities	13.328	13.670	13.690	102,7	100,1
69 Pravne i računovodstvene djelatnosti Legal and accounting activities	4.317	4.359	4.349	100,7	99,8
70 Upravljačke djelatnosti; savjetovanje u vezi s upravljanjem Activities of head offices; management consultancy activities	684	612	620	90,6	101,3
71 Arhitektonske i inženjerske djelatnosti; tehničko ispitivanje i analiza Architectural and engineering activities; technical testing and analysis	5.460	5.745	5.773	105,7	100,5
72 Naučno istraživanje i razvoj Scientific research and development	741	649	648	87,4	99,8
73 Promocija (reklama i propaganda) i istraživanje tržišta Advertising and market research	1.191	1.305	1.309	109,9	100,3
74 Ostale stručne, naučne i tehničke djelatnosti Other professional, scientific and technical activities	381	424	424	111,3	100,0
75 Veterinarske djelatnosti Veterinary activities	554	576	567	102,3	98,4
N Administrativne i pomoćne uslužne djelatnosti Administrative and support service activities	7.345	8.150	8.117	110,5	99,6

ZAPOSLENOST, NEZAPOSLENOST I PLAĆA
EMPLOYMENT, UNEMPLOYMENT AND WAGE

3.1 ZAPOSLENI PO PODRUČJIMA I OBLASTIMA KD BiH 2010 (nastavak)
PERSONS IN EMPLOYMENT BY SECTIONS AND DIVISIONS OF NACE REV.2 (continued)

Područja i oblasti <i>Sections and divisions</i>	Broj zaposlenih ¹⁾ <i>Number of employed persons¹⁾</i>			Indeksi <i>Indices</i>	
	0 2014	IV 2015	V 2015	V 2015 0 2014	V 2015 IV 2015
77 Djelatnosti iznajmljivanja i davanja u zakup (leasing) <i>Rental and leasing activities</i>	330	352	353	107,0	100,3
78 Djelatnosti posredovanja u zapošljavanju <i>Employment activities</i>	710	1.111	1.128	158,9	101,5
79 Putničke agencije, organizatori putovanja, turoperatori i ostale rezervacijske usluge te djelatnosti u vezi s njima <i>Travel agency, tour operator reservation service and related activities</i>	546	544	538	98,5	98,9
80 Zaštitne i istražne djelatnosti <i>Security and investigation activities</i>	3.701	3.830	3.845	103,9	100,4
81 Usluge u vezi s upravljanjem i održavanjem zgrada te djelatnosti uređenja i održavanja zelenih površina <i>Services to buildings and landscape activities</i>	1.402	1.541	1.518	108,3	98,5
82 Kancelarijske administrativne i pomoćne djelatnosti te ostale poslovne pomoćne djelatnosti <i>Office administrative, office support and other business support activities</i>	656	772	735	112,0	95,2
O Javna uprava i odbrana; obavezno socijalno osiguranje <i>Public administration and defence; compulsory social security</i>	48.497	48.884	48.998	101,0	100,2
84 Javna uprava i odbrana; obavezno socijalno osiguranje <i>Public administration and defence; compulsory social security</i>	48.497	48.884	48.998	101,0	100,2
P Obrazovanje <i>Education</i>	40.520	41.793	41.618	102,7	99,6
85 Obrazovanje <i>Education</i>	40.520	41.793	41.618	102,7	99,6
Q Djelatnosti zdravstvene i socijalne zaštite <i>Human health and social work activities</i>	30.535	31.433	31.447	103,0	100,0
86 Djelatnosti zdravstvene zaštite <i>Human health activities</i>	27.533	28.270	28.291	102,8	100,1
87 Djelatnosti socijalne zaštite u ustanovama sa smještajem <i>Residential care activities</i>	1.741	1.836	1.841	105,7	100,3
88 Djelatnosti socijalne zaštite bez smještaja <i>Social work activities without accommodation</i>	1.261	1.327	1.315	104,3	99,1
R Umjetnost, zabava i rekreacija <i>Arts, entertainment and recreation</i>	5.668	6.004	6.033	106,4	100,5
90 Kreativne, umjetničke i zabavne djelatnosti <i>Creative, arts and entertainment activities</i>	890	927	922	103,6	99,5
91 Biblioteke, arhivi, muzeji i ostale kulturne djelatnosti <i>Libraries, archives, museums and other cultural activities</i>	730	658	654	89,6	99,4
92 Djelatnosti kockanja i klađenja <i>Gambling and betting activities</i>	3.147	3.550	3.574	113,6	100,7
93 Sportske, zabavne i rekreacijske djelatnosti <i>Sports activities and amusement and recreation activities</i>	901	869	883	98,0	101,6
S Ostale uslužne djelatnosti <i>Other service activities</i>	6.017	5.913	5.911	98,2	100,0
94 Djelatnosti članskih organizacija <i>Activities of membership organisations</i>	1.169	1.061	1.062	90,8	100,1
95 Popravak računara i predmeta za ličnu upotrebu i domaćinstvo <i>Repair of computers and personal and household goods</i>	751	757	757	100,8	100,0
96 Ostale lične uslužne djelatnosti <i>Other personal service activities</i>	4.097	4.095	4.092	99,9	99,9

3.2 REGISTRIRANA NEZAPOSLENOST PO KVALIFIKACIJAMA
REGISTERED UNEMPLOYMENT BY QUALIFICATIONS

maj/svibanj 2015. -May 2015.

	Ukupno ²⁾ Total ²⁾	Žene Female
UKUPNO	385.540	201.668
TOTAL		
Stručne osobe ukupno/Expertly persons	263.902	135.133
KV Skilled workers	130.816	54.334
VKV Highly skilled workers	1.891	251
SSS Intermediate specialist's training	100.074	59.662
VŠS Advanced specialist's training	5.345	3.399
VSS University - level specialist's training	25.776	17.487
Nestručne osobe ukupno/Unskillful persons	121.638	66.535
NKV Not qualified workers	113.311	63.091
PKV Semi - skilled workers	7.650	2.821
NSS Lower skilled workers	677	623

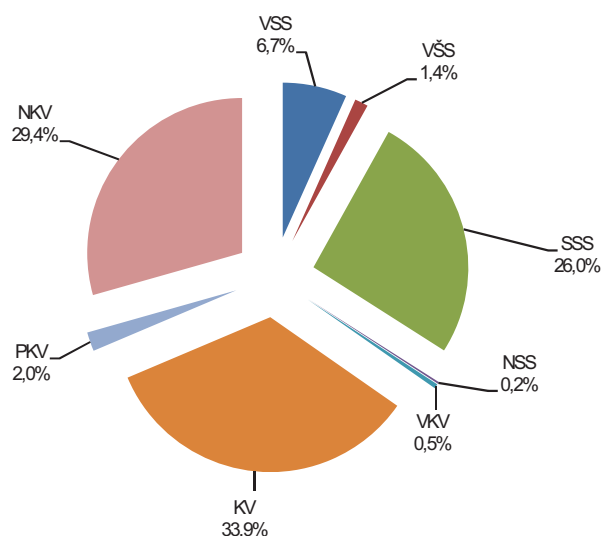
¹⁾ Ukupna zaposlenost na teritoriji Federacije Bosne i Hercegovine obuhvaća zaposlene u poslovnim subjektima (pravnim osobama), obrtu i slobodnim profesijama, odbrani/obrani i policiji.

¹⁾ Data on persons in employment on territory Federation of Bosnia and Herzegovina include employment in all legal entities, employment in crafts and trades and free lanches and employment in defence and police.

²⁾ Podaci o registriranoj nezaposlenosti odnose se na ukupan broj nezaposlenih osoba koje se vode u evidencijama pripadajućih službi Federalnog zavoda za zapošljavanje.

²⁾ The data on unemployment refer to unemployed persons registered with the employment service (registered unemployment).

3.2.1 Nezaposlene osobe prema stručnoj spremi, stanje, maj/svibanj 2015.
Unemployed persons according to professional attainment, situation, May 2015



ZAPOSLENOST, NEZAPOSLENOST I PLAĆE
EMPLOYMENT, UNEMPLOYMENT AND WAGES

3.3 PROSJEČNA MJESEČNA ISPLAĆENA NETO I BRUTO PLAĆA ZAPOSLENIH PO PODRUČJIMA I OBLASTIMA KD BiH 2010
AVERAGE MONTHLY PAID OFF NET AND GROSS WAGE OF PERSONS IN PAID EMPLOYMENT BY SECTIONS AND DIVISIONS OF NACE REV.2

KM

Područja i oblasti <i>Sections and divisions</i>	Neto plaća ¹⁾ <i>Net wage¹⁾</i>			Bruto plaća ¹⁾ <i>Gross wage¹⁾</i>		
	0 2014	IV 2015	V 2015	0 2014	IV 2015	V 2015
UKUPNO <i>Total</i>	833	833	829	1.272	1.272	1.266
A Poljoprivreda, šumarstvo i ribolov <i>Agriculture, forestry and fishing</i>	802	799	784	1.207	1.204	1.180
01 Biljna i stočarska proizvodnja, lovstvo i uslužne djelatnosti u vezi s njima <i>Crop and animal production, hunting and related service activities</i>	520	527	530	774	785	789
02 Šumarstvo i sječa drva (iskorištavanje šuma) <i>Forestry and logging</i>	854	848	826	1.287	1.280	1.246
03 Ribolov i akvakultura <i>Fishing and aquaculture</i>	608	623	638	905	930	954
B Vađenje ruda i kamena <i>Mining and quarrying</i>	934	932	925	1.410	1.400	1.395
05 Vađenje ugljena i lignita <i>Mining of coal and lignite</i>	973	976	971	1.470	1.466	1.466
07 Vađenje metalnih ruda <i>Mining of metal ores</i>	886	888	855	1.324	1.331	1.280
08 Vađenje ostalih ruda i kamena <i>Other mining and quarrying</i>	755	742	725	1.139	1.119	1.095
09 Pomoćne uslužne djelatnosti u vađenju ruda i kamena <i>Mining support service activities</i>	526	532	471	783	793	698
C Prerađivačka industrija <i>Manufacturing</i>	577	571	569	861	851	849
10 Proizvodnja prehrambenih proizvoda <i>Manufacture of food products</i>	511	503	503	762	750	750
11 Proizvodnja pića <i>Manufacture of beverages</i>	847	866	866	1.299	1.328	1.329
12 Proizvodnja duhanskih proizvoda <i>Manufacture of tobacco products</i>	1.163	1.119	1.071	1.800	1.729	1.653
13 Proizvodnja tekstila <i>Manufacture of textiles</i>	358	358	372	512	519	537
14 Proizvodnja odjeće <i>Manufacture of wearing apparel</i>	328	336	327	457	466	457
15 Proizvodnja kože i srodnih proizvoda <i>Manufacture of leather and related products</i>	350	352	345	483	484	478
16 Prerada drva i proizvoda od drva i pluta, osim namještaja; proizvodnja predmeta od slame i pletarskih materijala <i>Manufacture of wood and of products of wood and cork, except furniture; manufacture of articles of straw and plaiting materials</i>	442	438	436	653	645	642
17 Proizvodnja papira i proizvoda od papira <i>Manufacture of paper and paper products</i>	737	756	764	1.118	1.149	1.162
18 Štampanje i umnožavanje snimljenih zapisa <i>Printing and reproduction of recorded media</i>	623	638	633	939	961	956
19 Proizvodnja koksa i rafiniranih naftnih proizvoda <i>Manufacture of coke and refined petroleum products</i>	1.058	1.027	1.047	1.621	1.572	1.604
20 Proizvodnja hemikalija i hemijskih proizvoda <i>Manufacture of chemicals and chemical products</i>	787	781	785	1.197	1.187	1.194
21 Proizvodnja osnovnih farmaceutskih proizvoda i farmaceutskih preparata <i>Manufacture of basic pharmaceutical products and pharmaceutical preparations</i>	1.340	1.349	1.357	2.094	2.107	2.120
22 Proizvodnja proizvoda od gume i plastičnih masa <i>Manufacture of rubber and plastic products</i>	492	495	484	730	737	720
23 Proizvodnja ostalih nemetalnih mineralnih proizvoda <i>Manufacture of other non-metallic mineral products</i>	763	728	763	1.157	1.103	1.158
24 Proizvodnja baznih metala <i>Manufacture of basic metals</i>	1.055	1.081	1.085	1.615	1.657	1.664
25 Proizvodnja gotovih metalnih proizvoda, osim mašina i opreme <i>Manufacture of fabricated metal products, except machinery and equipment</i>	636	637	626	960	962	944

ZAPOSLENOST, NEZAPOSLENOST I PLAĆE
EMPLOYMENT, UNEMPLOYMENT AND WAGES

3.3 PROSJEČNA MJESEČNA ISPLAĆENA NETO I BRUTO PLAĆA ZAPOSLENIH PO PODRUČJIMA I OBLASTIMA KD BiH 2010 (nastavak)
AVERAGE MONTHLY PAID OFF NET AND GROSS WAGE OF PERSONS IN PAID EMPLOYMENT BY SECTIONS AND DIVISIONS OF NACE REV.2 (continued)

KM

Područja i oblasti <i>Sections and divisions</i>	Neto plaća ¹⁾ <i>Net wage¹⁾</i>			Bruto plaća ¹⁾ <i>Gross wage¹⁾</i>		
	0 2014	IV 2015	V 2015	0 2014	IV 2015	V 2015
26 Proizvodnja računara te elektroničkih i optičkih proizvoda <i>Manufacture of computer, electronic and optical products</i>	966	901	888	1.490	1.384	1.364
27 Proizvodnja električne opreme <i>Manufacture of electrical equipment</i>	600	617	603	904	939	909
28 Proizvodnja mašina i uređaja, d.n. <i>Manufacture of machinery and equipment n.e.c.</i>	642	641	630	966	966	949
29 Proizvodnja motornih vozila, prikolica i poluprikolica <i>Manufacture of motor vehicles, trailers and semi-trailers</i>	698	719	724	1.057	1.086	1.092
30 Proizvodnja ostalih prijevoznih sredstava <i>Manufacture of other transport equipment</i>	570	622	592	856	936	888
31 Proizvodnja namještaja <i>Manufacture of furniture</i>	489	497	494	726	737	733
32 Ostala prerađivačka industrija <i>Other manufacturing</i>	475	485	470	711	723	700
33 Popravak i instaliranje mašina i opreme <i>Repair and installation of machinery and equipment</i>	591	514	566	880	769	846
D Proizvodnja i snabdijevanje električnom energijom, plinom, parom i klimatizacija <i>Electricity, gas, steam and air conditioning supply</i>	1.540	1.558	1.529	2.391	2.421	2.375
35 Proizvodnja i snabdijevanje električnom energijom, plinom, parom i klimatizacija <i>Electricity, gas, steam and air conditioning supply</i>	1.540	1.558	1.529	2.391	2.421	2.375
E Snabdijevanje vodom; uklanjanje otpadnih voda, upravljanje otpadom te djelatnosti sanacije okoliša <i>Water supply, sewerage, waste management and remediation activities</i>	800	813	806	1.211	1.230	1.220
36 Sakupljanje, pročišćavanje i snabdijevanje vodom <i>Water collection, treatment and supply</i>	848	872	859	1.289	1.323	1.304
37 Uklanjanje otpadnih voda <i>Sewerage</i>	659	744	735	984	1.117	1.104
38 Sakupljanje otpada, djelatnosti obrade i zbrinjavanja otpada; reciklaža materijala <i>Waste collection, treatment and disposal activities; materials recovery</i>	747	744	745	1.123	1.120	1.123
39 Djelatnosti sanacije okoliša te ostale djelatnosti upravljanja otpadom <i>Remediation activities and other waste management services</i>	403	408	413	596	603	611
F Građevinarstvo <i>Construction</i>	544	526	522	813	785	781
41 Gradnja građevina visokogradnje <i>Construction of buildings</i>	509	476	468	759	706	694
42 Gradnja građevina niskogradnje <i>Civil engineering</i>	608	592	591	914	889	889
43 Specijalizirane građevinske djelatnosti <i>Specialised construction activities</i>	509	509	513	758	757	767
G Trgovina na veliko i na malo; popravak motornih vozila i motocikala <i>Wholesale and retail trade; repair of motor vehicles and motorcycles</i>	581	582	577	876	879	871
45 Trgovina na veliko i na malo motornim vozilima i motociklima; popravak motornih vozila i motocikala <i>Wholesale and retail trade and repair of motor vehicles and motorcycles</i>	616	610	614	932	922	928
46 Trgovina na veliko, osim trgovine motornim vozilima i motociklima <i>Wholesale trade, except of motor vehicles and motorcycles</i>	666	692	687	1.012	1.055	1.047
47 Trgovina na malo, osim trgovine motornim vozilima i motociklima <i>Retail trade, except of motor vehicles and motorcycles</i>	529	520	515	792	780	771
H Prijevoz i skladištenje <i>Transportation and storage</i>	818	839	832	1.243	1.278	1.266
49 Kopneni prijevoz i cjevovodni transport <i>Land transport and transport via pipelines</i>	712	718	702	1.076	1.084	1.059

ZAPOSLENOST, NEZAPOSLENOST I PLAĆE
EMPLOYMENT, UNEMPLOYMENT AND WAGES

3.3 PROSJEČNA MJESEČNA ISPLAĆENA NETO I BRUTO PLAĆA ZAPOSLENIH PO PODRUČJIMA I OBLASTIMA KD BiH 2010 (nastavak)
AVERAGE MONTHLY PAID OFF NET AND GROSS WAGE OF PERSONS IN PAID EMPLOYMENT BY SECTIONS AND DIVISIONS OF NACE REV.2 (continued)

KM

Područja i oblasti Sections and divisions	Neto plaća ¹⁾ Net wage ¹⁾			Bruto plaća ¹⁾ Gross wage ¹⁾		
	0 2014	IV 2015	V 2015	0 2014	IV 2015	V 2015
51 Zračni prijevoz Air transport	1.386	1.437	1.465	2.165	2.246	2.291
52 Skladištenje i pomoćne djelatnosti u prijevozu Warehousing and support activities for transportation	1.039	1.188	1.218	1.598	1.839	1.887
53 Poštanske i kurirske djelatnosti Postal and courier activities	1.045	1.013	1.010	1.600	1.551	1.546
I Djelatnosti pružanja smještaja te pripreme i usluživanja hrane(hotelijerstvo i ugostiteljstvo) Accommodation and food service activities	524	504	505	787	758	760
55 Smeštaj Accommodation	557	546	548	841	822	825
56 Djelatnosti pripreme i usluživanja hrane i pića Food and beverage service activities	477	459	458	712	689	689
J Informacije i komunikacije Information and communication	1.236	1.236	1.213	1.920	1.929	1.884
58 Izdavačke djelatnosti Publishing activities	822	839	839	1.259	1.287	1.288
59 Proizvodnja filmova, videofilmova i televizijskog programa, djelatnosti snimanja zvučnih zapisa i izdavanja muzičkih zapisa Motion picture, video and television programme production, sound recording	570	619	606	863	939	920
60 Emitiranje programa Programming and broadcasting activities	914	922	927	1.403	1.416	1.424
61 Telekomunikacije Telecommunications	1.461	1.462	1.414	2.277	2.294	2.204
62 Računarsko programiranje, savjetovanje i djelatnosti u vezi s njima Computer programming, consultancy and related activities	1.206	1.183	1.193	1.886	1.848	1.865
63 Informacijske uslužne djelatnosti Information service activities	1.043	1.008	1.013	1.620	1.563	1.571
K Finansijske djelatnosti i djelatnosti osiguranja Financial and insurance activities	1.378	1.466	1.480	2.153	2.292	2.320
64 Finansijske uslužne djelatnosti, osim osiguranja i penzijskih fondova Financial service activities, except insurance and pension funding	1.449	1.574	1.578	2.266	2.466	2.479
65 Osiguranje, reosiguranje i penzijski fondovi, osim obaveznog socijalnog osiguranja Insurance, reinsurance and pension funding, except compulsory social security	1.122	1.114	1.161	1.741	1.727	1.802
66 Pomoćne djelatnosti kod finansijskih usluga i djelatnosti osiguranja Activities auxiliary to financial services and insurance activities	1.673	1.237	1.232	2.624	1.928	1.919
L Poslovanje nekretninama Real estate activities	825	759	815	1.267	1.158	1.248
68 Poslovanje nekretninama Real estate activities	825	759	815	1.267	1.158	1.248
M Stručne, naučne i tehničke djelatnosti Professional, scientific and technical activities	894	920	899	1.382	1.423	1.388
69 Pravne i računovodstvene djelatnosti Legal and accounting activities	736	816	808	1.130	1.255	1.243
70 Upravljačke djelatnosti; savjetovanje u vezi s upravljanjem Activities of head offices; management consultancy activities	959	1.008	965	1.492	1.572	1.499
71 Arhitektonske i inženjerske djelatnosti; tehničko ispitivanje i analiza Architectural and engineering activities; technical testing and analysis	893	890	904	1.381	1.378	1.397
72 Naučno istraživanje i razvoj Scientific research and development	935	931	955	1.442	1.431	1.464
73 Promocija (reklama i propaganda) i istraživanje tržišta Advertising and market research	1.192	1.325	955	1.866	2.074	1.487
74 Ostale stručne, naučne i tehničke djelatnosti Other professional, scientific and technical activities	506	609	606	761	926	923

ZAPOSLENOST, NEZAPOSLENOST I PLAĆE
EMPLOYMENT, UNEMPLOYMENT AND WAGES

3.3 PROSJEČNA MJESEČNA ISPLAĆENA NETO I BRUTO PLAĆA ZAPOSLENIH PO PODRUČJIMA I OBLASTIMA KD BiH 2010 (nastavak)

AVERAGE MONTHLY PAID OFF NET AND GROSS WAGE OF PERSONS IN PAID EMPLOYMENT BY SECTIONS AND DIVISIONS OF NACE REV.2 (continued)

KM

Područja i oblasti Sections and divisions	Neto plaća ¹⁾ Net wage ¹⁾			Bruto plaća ¹⁾ Gross wage ¹⁾		
	0 2014	IV 2015	V 2015	0 2014	IV 2015	V 2015
75 Veterinarske djelatnosti Veterinary activities	866	869	883	1.327	1.332	1.354
N Administrativne i pomoćne uslužne djelatnosti Administrative and support service activities	550	546	545	832	827	826
77 Djelatnosti iznajmljivanja i davanja u zakup (leasing) Rental and leasing activities	876	1.070	1.050	1.360	1.661	1.629
78 Djelatnosti posredovanja u zapošljavanju Employment activities	1.383	1.281	1.277	2.159	1.992	1.986
79 Putničke agencije, organizatori putovanja, turoperator i ostale rezervacijske usluge te djelatnosti u vezi s njima Travel agency, tour operator reservation service and related activities	584	550	580	880	825	873
80 Zaštitne i istražne djelatnosti Security and investigation activities	371	353	347	550	523	514
81 Usluge u vezi s upravljanjem i održavanjem zgrada te djelatnosti uređenja i održavanja zelenih površina Services to buildings and landscape activities	645	625	636	976	943	961
82 Kancelarijske administrativne i pomoćne djelatnosti te ostale poslovne pomoćne djelatnosti Office administrative, office support and other business support activities	441	504	485	661	763	733
O Javna uprava i odbrana; obavezno socijalno osiguranje Public administration and defence; compulsory social security	1.204	1.210	1.215	1.859	1.869	1.876
84 Javna uprava i odbrana; obavezno socijalno osiguranje Public administration and defence; compulsory social security	1.204	1.210	1.215	1.859	1.869	1.876
P Obrazovanje Education	841	847	847	1.289	1.300	1.299
85 Obrazovanje Education	841	847	847	1.289	1.300	1.299
Q Djelatnosti zdravstvene i socijalne zaštite Human health and social work activities	1.029	1.032	1.033	1.587	1.592	1.592
86 Djelatnosti zdravstvene zaštite Human health activities	1.051	1.054	1.054	1.621	1.626	1.627
87 Djelatnosti socijalne zaštite u ustanovama sa smještajem Residential care activities	825	835	839	1.259	1.277	1.281
88 Djelatnosti socijalne zaštite bez smještaja Social work activities without accommodation	855	863	866	1.305	1.319	1.321
R Umjetnost, zabava i rekreacija Arts, entertainment and recreation	630	622	617	956	944	937
90 Kreativne, umjetničke i zabavne djelatnosti Creative, arts and entertainment activities	910	900	902	1.399	1.382	1.386
91 Biblioteke, arhivi, muzeji i ostale kulturne djelatnosti Libraries, archives, museums and other cultural activities	827	918	930	1.267	1.407	1.426
92 Djelatnosti kockanja i klađenja Gambling and betting activities	483	477	468	724	716	705
93 Sportske, zabavne i rekreacijske djelatnosti Sports activities and amusement and recreation activities	756	749	746	1.154	1.143	1.138
S Ostale uslužne djelatnosti Other service activities	1.045	1.086	1.098	1.609	1.675	1.694
94 Djelatnosti članskih organizacija Activities of membership organisations	1.126	1.144	1.156	1.736	1.767	1.786
95 Popravak računara i predmeta za ličnu upotrebu i domaćinstvo Repair of computers and personal and household goods	998	1.362	1.361	1.554	2.132	2.130
96 Ostale lične uslužne djelatnosti Other personal service activities	890	890	903	1.359	1.359	1.381

1) U obračun prosječne mjesečne isplaćene neto i bruto plaće uključene su plaće pravnih osoba koje su isplatile plaću za mjesec izvještavanja, a ne i obračunate a neisplaćene plaće.

U ovaj obračun nisu uključene plaće pripadnika odbrane/obrane kao ni plaće zaposlenih u obrtu i slobodnim profesijama.

1) In calculation of average monthly net and gross earnings are included paid off earnings of legal entities.

Earnings of people employed in defence, crafts and trades and free lanches, are not included in this calculation.

ZAPOSLTENOST, NEZAPOSLENOST I PLAĆE
EMPLOYMENT, UNEMPLOYMENT AND WAGES

3.4 NOMINALNI INDEKSI PROSJEČNE MJESEČNE ISPLAĆENE NETO I BRUTO PLAĆE ZAPOSLENIH PO PODRUČJIMA I OBLASTIMA KD BiH 2010
NOMINAL INDICES OF AVERAGE MONTHLY PAID OFF NET AND GROSS WAGE OF PERSONS IN PAID EMPLOYMENT BY SECTIONS AND DIVISIONS OF NACE REV.2

Područja i oblasti <i>Sections and divisions</i>	Indeks neto plaće <i>Indices net wage</i>			Indeks bruto plaće <i>Indices gross wage</i>		
	Q 2014 Q 2013	V 2015 Q 2014	V 2015 IV 2015	Q 2014 Q 2013	V 2015 Q 2014	V 2015 IV 2015
	UKUPNO <i>Total</i>	99,8	99,5	99,5	99,8	99,5
A Poljoprivreda, šumarstvo i ribolov <i>Agriculture, forestry and fishing</i>	101,3	97,8	98,1	101,4	97,8	98,0
01 Biljna i stočarska proizvodnja, lovstvo i uslužne djelatnosti u vezi s njima <i>Crop and animal production, hunting and related service activities</i>	102,4	101,9	100,6	102,0	101,9	100,5
02 Šumarstvo i sječa drva (iskorištavanje šuma) <i>Forestry and logging</i>	100,7	96,8	97,4	100,7	96,8	97,3
03 Ribolov i akvakultura <i>Fishing and aquaculture</i>	103,2	105,0	102,4	103,4	105,5	102,6
B Vađenje ruda i kamena <i>Mining and quarrying</i>	100,5	99,0	99,2	100,6	98,9	99,6
05 Vađenje ugljena i lignita <i>Mining of coal and lignite</i>	100,4	99,8	99,5	100,4	99,7	100,0
07 Vađenje metalnih ruda <i>Mining of metal ores</i>	99,9	96,5	96,3	100,0	96,7	96,2
08 Vađenje ostalih ruda i kamena <i>Other mining and quarrying</i>	99,9	96,0	97,7	100,1	96,2	97,9
09 Pomoćne uslužne djelatnosti u vađenju ruda i kamena <i>Mining support service activities</i>	101,6	89,5	88,5	101,8	89,2	88,0
C Prerađivačka industrija <i>Manufacturing</i>	98,5	98,6	99,6	98,2	98,6	99,8
10 Proizvodnja prehrambenih proizvoda <i>Manufacture of food products</i>	99,6	98,4	100,0	99,4	98,4	100,0
11 Proizvodnja pića <i>Manufacture of beverages</i>	99,8	102,2	100,0	100,0	102,3	100,1
12 Proizvodnja duhanskih proizvoda <i>Manufacture of tobacco products</i>	93,9	92,1	95,7	93,7	91,8	95,6
13 Proizvodnja tekstila <i>Manufacture of textiles</i>	100,3	103,9	103,9	98,9	104,8	103,5
14 Proizvodnja odjeće <i>Manufacture of wearing apparel</i>	102,5	99,7	97,3	100,5	99,9	98,1
15 Proizvodnja kože i srodnih proizvoda <i>Manufacture of leather and related products</i>	99,6	98,4	98,0	98,4	98,9	98,8
16 Prerada drva i proizvoda od drva i pluta, osim namještaja; proizvodnja predmeta od slame i pletarskih materijala <i>Manufacture of wood and of products of wood and cork, except furniture; manufacture of articles of straw and plaiting materials</i>	99,4	98,6	99,5	99,6	98,3	99,5
17 Proizvodnja papira i proizvoda od papira <i>Manufacture of paper and paper products</i>	102,0	103,7	101,1	102,1	103,9	101,1
18 Štampanje i umnožavanje snimljenih zapisa <i>Printing and reproduction of recorded media</i>	101,4	101,6	99,2	101,4	101,8	99,5
19 Proizvodnja koksa i rafiniranih naftnih proizvoda <i>Manufacture of coke and refined petroleum products</i>	108,9	99,0	101,9	109,2	99,0	102,0
20 Proizvodnja hemikalija i hemijskih proizvoda <i>Manufacture of chemicals and chemical products</i>	101,6	99,7	100,5	101,8	99,8	100,6
21 Proizvodnja osnovnih farmaceutskih proizvoda i farmaceutskih preparata <i>Manufacture of basic pharmaceutical products and pharmaceutical preparations</i>	100,9	101,2	100,6	100,9	101,2	100,6
22 Proizvodnja proizvoda od gume i plastičnih masa <i>Manufacture of rubber and plastic products</i>	99,7	98,5	97,8	99,9	98,6	97,7
23 Proizvodnja ostalih nemetalnih mineralnih proizvoda <i>Manufacture of other non-metallic mineral products</i>	105,0	99,9	104,8	105,3	100,1	105,0
24 Proizvodnja baznih metala <i>Manufacture of basic metals</i>	94,3	102,9	100,4	94,1	103,0	100,4

ZAPOSLENOST, NEZAPOSLENOST I PLAĆE
EMPLOYMENT, UNEMPLOYMENT AND WAGES

3.4 NOMINALNI INDEKSI PROSJEČNE MJESEČNE ISPLAĆENE NETO I BRUTO PLAĆE ZAPOSLENIH PO PODRUČJIMA I OBLASTIMA KD BiH 2010 (nastavak)
NOMINAL INDICES OF AVERAGE MONTHLY PAID OFF NET AND GROSS WAGE OF PERSONS IN PAID EMPLOYMENT BY SECTIONS AND DIVISIONS OF NACE REV.2

(continued)

Područja i oblasti Sections and divisions	Indeks neto plaće Indices net wage			Indeks bruto plaće Indices gross wage		
	Ø 2014 Ø 2013	V 2015 Ø 2014	V 2015 IV 2015	Ø 2014 Ø 2013	V 2015 Ø 2014	V 2015 IV 2015
25 Proizvodnja gotovih metalnih proizvoda, osim mašina i opreme <i>Manufacture of fabricated metal products, except machinery and equipment</i>	100,7	98,4	98,3	100,8	98,3	98,1
26 Proizvodnja računara te elektroničkih i optičkih proizvoda <i>Manufacture of computer, electronic and optical products</i>	105,7	91,9	98,6	105,8	91,6	98,6
27 Proizvodnja električne opreme <i>Manufacture of electrical equipment</i>	95,4	100,5	97,7	95,3	100,5	96,8
28 Proizvodnja mašina i uređaja, d.n. <i>Manufacture of machinery and equipment n.e.c.</i>	102,0	98,2	98,3	102,3	98,2	98,2
29 Proizvodnja motornih vozila, prikolica i poluprikolica <i>Manufacture of motor vehicles, trailers and semi-trailers</i>	103,2	103,8	100,7	103,6	103,3	100,6
30 Proizvodnja ostalih prijevoznih sredstava <i>Manufacture of other transport equipment</i>	106,0	103,8	95,2	106,1	103,7	94,9
31 Proizvodnja namještaja <i>Manufacture of furniture</i>	96,3	101,0	99,4	96,1	101,0	99,5
32 Ostala prerađivačka industrija <i>Other manufacturing</i>	102,7	99,0	96,9	104,0	98,4	96,8
33 Popravak i instaliranje mašina i opreme <i>Repair and installation of machinery and equipment</i>	100,3	95,8	110,1	99,8	96,2	110,0
D Proizvodnja i snabdijevanje električnom energijom, plinom, parom i klimatizacija <i>Electricity, gas, steam and air conditioning supply</i>	101,2	99,3	98,1	101,3	99,3	98,1
35 Proizvodnja i snabdijevanje električnom energijom, plinom, parom i klimatizacija <i>Electricity, gas, steam and air conditioning supply</i>	101,2	99,3	98,1	101,3	99,3	98,1
E Snabdijevanje vodom; uklanjanje otpadnih voda, upravljanje otpadom te djelatnosti sanacije okoliša <i>Water supply, sewerage, waste management and remediation activities</i>	99,4	100,7	99,1	99,5	100,8	99,2
36 Sakupljanje, pročišćavanje i snabdijevanje vodom <i>Water collection, treatment and supply</i>	99,0	101,2	98,5	99,2	101,1	98,6
37 Uklanjanje otpadnih voda <i>Sewerage</i>	106,4	111,5	98,8	107,2	112,2	98,8
38 Sakupljanje otpada, djelatnosti obrade i zbrinjavanja otpada; reciklaža materijala <i>Waste collection, treatment and disposal activities; materials recovery</i>	99,9	99,8	100,1	99,9	100,0	100,3
39 Djelatnosti sanacije okoliša te ostale djelatnosti upravljanja otpadom <i>Remediation activities and other waste management services</i>	88,3	102,6	101,2	87,5	102,5	101,3
F Građevinarstvo <i>Construction</i>	102,2	96,0	99,2	102,6	96,0	99,5
41 Gradnja građevina visokogradnje <i>Construction of buildings</i>	107,9	91,9	98,3	108,6	91,4	98,3
42 Gradnja građevina niskogradnje <i>Civil engineering</i>	96,7	97,3	99,8	96,7	97,2	100,0
43 Specijalizirane građevinske djelatnosti <i>Specialised construction activities</i>	101,6	100,8	100,8	101,7	101,2	101,3
G Trgovina na veliko i na malo; popravak motornih vozila i motocikala <i>Wholesale and retail trade; repair of motor vehicles and motorcycles</i>	101,0	99,3	99,1	101,1	99,4	99,1
45 Trgovina na veliko i na malo motornim vozilima i motociklima; popravak motornih vozila i motocikala <i>Wholesale and retail trade and repair of motor vehicles and motorcycles</i>	97,8	99,6	100,7	97,8	99,6	100,7
46 Trgovina na veliko, osim trgovine motornim vozilima i motociklima <i>Wholesale trade, except of motor vehicles and motorcycles</i>	109,5	103,2	99,3	110,2	103,4	99,2
47 Trgovina na malo, osim trgovine motornim vozilima i motociklima <i>Retail trade, except of motor vehicles and motorcycles</i>	97,4	97,4	99,0	97,1	97,3	98,8
H Prijevoz i skladištenje <i>Transportation and storage</i>	100,7	101,7	99,2	101,0	101,8	99,1

ZAPOSLENOST, NEZAPOSLENOST I PLAĆE
EMPLOYMENT, UNEMPLOYMENT AND WAGES

3.4 NOMINALNI INDEKSI PROSJEČNE MJESEČNE ISPLAĆENE NETO I BRUTO PLAĆE ZAPOSLENIH PO PODRUČJIMA I OBLASTIMA KD BiH 2010 (nastavak)
NOMINAL INDICES OF AVERAGE MONTHLY PAID OFF NET AND GROSS WAGE OF PERSONS IN PAID EMPLOYMENT BY SECTIONS AND DIVISIONS OF NACE REV.2
(continued)

Područja i oblasti <i>Sections and divisions</i>	Indeks neto plaće <i>Indices net wage</i>			Indeks bruto plaće <i>Indices gross wage</i>		
	Q 2014 Q 2013	V 2015 Q 2014	V 2015 IV 2015	Q 2014 Q 2013	V 2015 Q 2014	V 2015 IV 2015
49 Kopneni prijevoz i cjevovodni transport <i>Land transport and transport via pipelines</i>	100,0	98,6	97,8	100,5	98,4	97,7
51 Zračni prijevoz <i>Air transport</i>	88,7	105,7	101,9	88,4	105,8	102,0
52 Skladištenje i pomoćne djelatnosti u prijevozu <i>Warehousing and support activities for transportation</i>	101,0	117,3	102,5	101,0	118,1	102,6
53 Poštanske i kurirske djelatnosti <i>Postal and courier activities</i>	103,1	96,6	99,7	103,2	96,6	99,7
I Djelatnosti pružanja smještaja te pripreme i usluživanja hrane (hotelijerstvo i ugostiteljstvo) <i>Accommodation and food service activities</i>	97,2	96,4	100,2	97,2	96,5	100,3
55 Smeštaj <i>Accommodation</i>	99,4	98,4	100,4	99,7	98,1	100,4
56 Djelatnosti pripreme i usluživanja hrane i pića <i>Food and beverage service activities</i>	95,4	96,0	99,8	95,3	96,8	100,0
J Informacije i komunikacije <i>Information and communication</i>	101,4	98,1	98,1	101,5	98,1	97,7
58 Izdavačke djelatnosti <i>Publishing activities</i>	97,0	102,1	100,0	96,7	102,3	100,1
59 Proizvodnja filmova, videofilmova i televizijskog programa, djelatnosti snimanja zvučnih zapisa i izdavanja muzičkih zapisa	101,4	106,3	97,9	101,7	106,5	98,0
60 Emitiranje programa <i>Programming and broadcasting activities</i>	103,7	101,4	100,5	103,8	101,5	100,6
61 Telekomunikacije <i>Telecommunications</i>	100,4	96,8	96,7	100,5	96,8	96,1
62 Računarsko programiranje, savjetovanje i djelatnosti u vezi s njima <i>Computer programming, consultancy and related activities</i>	104,7	98,9	100,8	105,2	98,9	100,9
63 Informacijske uslužne djelatnosti <i>Information service activities</i>	99,1	97,1	100,5	99,1	97,0	100,5
K Finansijske djelatnosti i djelatnosti osiguranja <i>Financial and insurance activities</i>	101,5	107,4	101,0	101,6	107,7	101,2
64 Finansijske uslužne djelatnosti, osim osiguranja i penzijskih fondova <i>Financial service activities, except insurance and pension funding</i>	102,0	108,9	100,3	102,0	109,4	100,5
65 Osiguranje, reosiguranje i penzijski fondovi, osim obaveznog socijalnog osiguranja <i>Insurance, reinsurance and pension funding, except compulsory social security</i>	100,6	103,5	104,2	101,0	103,5	104,3
66 Pomoćne djelatnosti kod finansijskih usluga i djelatnosti osiguranja <i>Activities auxiliary to financial services and insurance activities</i>	90,2	73,6	99,6	90,0	73,1	99,5
L Poslovanje nekretninama <i>Real estate activities</i>	100,4	98,7	107,4	100,5	98,5	107,8
68 Poslovanje nekretninama <i>Real estate activities</i>	100,4	98,7	107,4	100,5	98,5	107,8
M Stručne, naučne i tehničke djelatnosti <i>Professional, scientific and technical activities</i>	100,2	100,6	97,7	100,3	100,5	97,5
69 Pravne i računovodstvene djelatnosti <i>Legal and accounting activities</i>	116,2	109,7	99,0	117,1	110,0	99,0
70 Upravljačke djelatnosti; savjetovanje u vezi s upravljanjem <i>Activities of head offices; management consultancy activities</i>	106,8	100,6	95,7	106,7	100,4	95,4
71 Arhitektonske i inženjerske djelatnosti; tehničko ispitivanje i analiza <i>Architectural and engineering activities; technical testing and analysis</i>	98,4	101,2	101,6	98,4	101,2	101,4
72 Naučno istraživanje i razvoj <i>Scientific research and development</i>	100,7	102,1	102,6	100,7	101,5	102,3
73 Promocija (reklama i propaganda) i istraživanje tržišta <i>Advertising and market research</i>	93,9	80,1	72,1	94,1	79,7	71,7

3.4 NOMINALNI INDEKSI PROSJEČNE MJESEČNE ISPLAĆENE NETO I BRUTO PLAĆE ZAPOSLENIH PO PODRUČJIMA I OBLASTIMA KD BiH 2010 (nastavak)

NOMINAL INDICES OF AVERAGE MONTHLY PAID OFF NET AND GROSS WAGE OF PERSONS IN PAID EMPLOYMENT BY SECTIONS AND DIVISIONS OF NACE REV.2

(continued)

Područja i oblasti Sections and divisions	Indeks neto plaće Indices net wage			Indeks bruto plaće Indices gross wage		
	0 2014 0 2013	V 2015 0 2014	V 2015 IV 2015	0 2014 0 2013	V 2015 0 2014	V 2015 IV 2015
	74 Ostale stručne, naučne i tehničke djelatnosti Other professional, scientific and technical activities	107,4	119,7	99,5	108,4	121,3
75 Veterinarske djelatnosti Veterinary activities	98,1	102,0	101,6	98,2	102,0	101,7
N Administrativne i pomoćne uslužne djelatnosti Administrative and support service activities	95,1	99,1	99,8	95,1	99,3	99,9
77 Djelatnosti iznajmljivanja i davanja u zakup (leasing) Rental and leasing activities	126,7	119,9	98,1	127,6	119,8	98,1
78 Djelatnosti posredovanja u zapošljavanju Employment activities	100,8	92,3	99,7	100,9	92,0	99,7
79 Putničke agencije, organizatori putovanja, turoperatori i ostale rezervacijske usluge te djelatnosti u vezi s njima Travel agency, tour operator reservation service and related activities	91,0	99,3	105,5	90,5	99,2	105,8
80 Zaštitne i istražne djelatnosti Security and investigation activities	93,9	93,6	98,3	94,0	93,4	98,3
81 Usluge u vezi s upravljanjem i održavanjem zgrada te djelatnosti uređenja i održavanja zelenih površina Services to buildings and landscape activities	99,3	98,6	101,8	99,2	98,5	101,9
82 Kancelarijske administrativne i pomoćne djelatnosti te ostale poslovne pomoćne djelatnosti Office administrative, office support and other business support activities	88,4	110,0	96,2	88,6	111,0	96,1
O Javna uprava i odbrana; obavezno socijalno osiguranje Public administration and defence; compulsory social security	101,2	100,9	100,4	101,2	100,9	100,4
84 Javna uprava i odbrana; obavezno socijalno osiguranje Public administration and defence; compulsory social security	101,2	100,9	100,4	101,2	100,9	100,4
P Obrazovanje Education	101,2	100,8	100,0	101,3	100,8	99,9
85 Obrazovanje Education	101,2	100,8	100,0	101,3	100,8	99,9
Q Djelatnosti zdravstvene i socijalne zaštite Human health and social work activities	101,4	100,4	100,1	101,5	100,3	100,0
86 Djelatnosti zdravstvene zaštite Human health activities	101,6	100,3	100,0	101,8	100,3	100,1
87 Djelatnosti socijalne zaštite u ustanovama sa smještajem Residential care activities	99,8	101,6	100,5	99,9	101,7	100,3
88 Djelatnosti socijalne zaštite bez smještaja Social work activities without accommodation	99,6	101,3	100,3	99,6	101,2	100,2
R Umjetnost, zabava i rekreacija Arts, entertainment and recreation	91,0	97,9	99,2	90,8	98,0	99,3
90 Kreativne, umjetničke i zabavne djelatnosti Creative, arts and entertainment activities	104,9	99,2	100,2	105,2	99,1	100,3
91 Biblioteke, arhivi, muzeji i ostale kulturne djelatnosti Libraries, archives, museums and other cultural activities	102,2	112,4	101,3	102,5	112,6	101,4
92 Djelatnosti kockanja i klađenja Gambling and betting activities	87,3	96,9	98,1	86,9	97,3	98,5
93 Sportske, zabavne i rekreacijske djelatnosti Sports activities and amusement and recreation activities	96,5	98,6	99,6	96,3	98,6	99,6
S Ostale uslužne djelatnosti Other service activities	99,2	105,0	101,1	99,3	105,3	101,1
94 Djelatnosti članskih organizacija Activities of membership organisations	97,9	102,6	101,0	97,8	102,9	101,1
95 Popravak računara i predmeta za ličnu upotrebu i domaćinstvo Repair of computers and personal and household goods	89,7	136,4	99,9	89,8	137,0	99,9
96 Ostale lične uslužne djelatnosti Other personal service activities	102,0	101,5	101,5	102,1	101,6	101,6

ZAPOSLENOST, NEZAPOSLENOST I PLAĆE
EMPLOYMENT, UNEMPLOYMENT AND WAGES

3.5 PROSJEČNA MJESEČNA ISPLAĆENA NETO I BRUTO PLAĆA ZAPOSLENIH PO PODRUČJIMA KD BiH 2010,
period mart/ožujak - maj/svibanj 2015. godine

AVERAGE MONTHLY PAID OFF NET AND GROSS WAGES OF PERSONS IN PAID EMPLOYMENT BY SECTION OF NACE Rev.2,

March - May 2015

KM

Područja	III - V 2015		Sections
	Neto plaća Net wage	Bruto plaća Gross wage	
UKUPNO	832	1271	Total
A Poljoprivreda, šumarstvo i ribolov	795	1197	Agriculture, forestry and fishing
B Vađenje ruda i kamena	923	1391	Mining and quarrying
C Prerađivačka industrija	570	852	Manufacturing
D Proizvodnja i snabdijevanje električnom energijom, plinom, parom i klimatizacija	1554	2414	Electricity, gas, steam and air conditioning supply
E Snabdijevanje vodom; uklanjanje otpadnih voda, upravljanje otpadom te djelatnosti sanacije okoliša	813	1230	Water supply, sewerage, waste management and remediation activities
F Građevinarstvo	525	784	Construction
G Trgovina na veliko i na malo; popravak motornih vozila i motocikala	583	880	Wholesale and retail trade; repair of motor vehicles and motorcycles
H Prijevoz i skladištenje	834	1269	Transportation and storage
I Djelatnosti pružanja smještaja te pripreme i usluživanja hrane (hotelijerstvo i ugostiteljstvo)	507	763	Accommodation and food service activities
J Informacije i komunikacije	1231	1916	Information and communication
K Finansijske djelatnosti i djelatnosti osiguranja	1439	2251	Financial and insurance activities
L Poslovanje nekretninama	781	1194	Real estate activities
M Stručne, naučne i tehničke djelatnosti	922	1425	Professional, scientific and technical activities
N Administrativne i pomoćne uslužne djelatnosti	546	827	Administrative and support service activities
O Javna uprava i odbrana; obavezno socijalno osiguranje	1211	1871	Public administration and defence; compulsory social security
P Obrazovanje	847	1299	Education
Q Djelatnosti zdravstvene i socijalne zaštite	1037	1600	Human health and social work activities
R Umjetnost, zabava i rekreacija	619	940	Arts, entertainment and recreation
S Ostale uslužne djelatnosti	1079	1664	Other service activities

3.6 PROSJEČNE ISPLAĆENE NAKNADE ZA TOPLI OBROK I PRIJEVOZ, maj/svibanj 2015.

AVERAGE PAID OF BONUS FOR WORKER'S TRANSPORT, May 2015

Topli obrok, KM Worker's meal, KM	Prijevoz, KM Worker's transport, KM
197	67

ZAPOSLENOST, NEZAPOSLENOST I PLAĆE
 EMPLOYMENT, UNEMPLOYMENT AND WAGES

3.7 ZAPOSLENOST, NETO I BRUTO PLAĆA PO KANTONIMA
 EMPLOYMENT, NET AND GROSS WAGE BY CANTONS

KANTON CANTON	Broj zaposlenih ¹⁾ Number of employed persons ¹⁾		Index V 2015 IV 2015	Neto plaća u KM ²⁾ Net wage in KM ²⁾		Index V 2015 IV 2015	Bruto plaća u KM ²⁾ Gross wage in KM ²⁾		Index V 2015 IV 2015
	IV 2015	V 2015		IV 2015	V 2015		IV 2015	V 2015	
FEDERACIJA BIH	448.232	448.806	100,1	833	829	99,5	1.272	1.266	99,5
Unsko - sanski kanton	31.528	31.597	100,2	808	808	100,0	1.231	1.230	99,9
Kanton Posavski	5.744	5.720	99,6	705	709	100,6	1.069	1.076	100,7
Tuzlanski kanton	83.098	83.550	100,5	736	732	99,5	1.113	1.108	99,6
Zeničko - dobojski kanton	70.682	70.776	100,1	721	718	99,6	1.092	1.087	99,5
Bosansko - podrinski kanton	6.447	6.467	100,3	741	737	99,5	1.132	1.125	99,4
Srednjobosanski kanton	41.173	41.423	100,6	677	663	97,9	1.017	996	97,9
Hercegovačko - neretvanski	49.253	49.327	100,2	867	867	100,0	1.328	1.328	100,0
Zapadnohercegovački kanton	17.089	17.057	99,8	757	755	99,7	1.148	1.144	99,7
Kanton Sarajevo	125.780	125.386	99,7	1.039	1.037	99,8	1.609	1.605	99,8
Kanton 10	9.438	9.503	100,7	841	826	98,2	1.279	1.255	98,1

1) Ukupna zaposlenost na teritoriji Federacije Bosne i Hercegovine obuhvaća zaposlene u poslovnim subjektima (pravnim osobama), obrtu i slobodnim profesijama, odbrani/obrani i policiji. Broj zaposlenih u odbrani/obrani nije razvrstan po kantonima.

1) Data on persons in employment on territory Federation of Bosnia and Herzegovina include employment in all legal entities, employment in crafts and trades and free lanches and employment in defence and police. Number of employees in defence is not classified by cantons.

2) U obračun prosječne mjesečne isplaćene neto i bruto plaće uključene su plaće pravnih osoba koje su isplatile plaću za mjesec izvještavanja, a ne i obračunate a neisplaćene plaće.

U ovaj obračun nisu uključene plaće pripadnika odbrane/obrane kao ni plaće zaposlenih u obrtu i slobodnim profesijama.

2) In calculation of average monthly net and gross earnings are included paid off earnings of legal entities.

Earnings of people employed in defence, crafts and trades and free lanches, are not included in this calculation.

3.8 PROSJEČNE PENZIJE/MIROVINE I BROJ ISPLAĆENIH PENZIJA/MIROVINA PO MJESECIMA
 AVERAGE PENSIONS AND NUMBER OF PAID PER MONTHS

Mjesec Month	Prosječna penzija/mirovina u KM Average pension in KM	Ukupan broj isplaćenih penzija/mirovina Total number of payment pension
2014.		
I	364,90	384.351
II	370,09	375.357
III	365,05	388.152
IV	369,29	383.062
V	368,66	384.946
VI	367,60	388.048
VII	366,67	390.284
VIII	365,89	391.937
IX	365,51	392.906
X	365,12	392.590
XI	365,18	393.948
XII	365,06	394.900
2015.		
I	366,51	393.107
II	373,28	381.676
III	372,13	385.094
IV	370,46	390.013
V	368,87	392.873

Napomena: Podaci o penzijama/mirovinama preuzeti su od Federalnog zavoda PIO - MIO

Note: Data picked up from Federal pension funds

CIJENE
PRICES

4.1 INDEKSI POTROŠAČKIH CIJENA
CONSUMER PRICE INDICES

(2010=100)

Godina	I	II	III	IV	V	VI	VII	VIII	IX	X	XI	XII
2010	100,0	100,2	100,3	99,7	99,7	99,6	99,5	99,4	99,7	100,1	100,5	101,3
2011	102,6	103,1	103,9	103,4	103,6	103,2	103,6	103,4	103,8	103,7	104,1	104,2
2012	105,0	105,7	105,9	106,0	105,9	105,5	104,9	105,2	106,0	106,1	106,0	105,9
2013	106,1	106,1	106,2	106,1	106,0	106,0	105,1	104,9	105,0	104,8	104,8	104,4
2014	104,7	104,5	104,5	104,9	105,0	104,9	104,4	104,3	105,1	105,1	105,1	104,2
2015	104,0	104,2	104,8	105,0	105,0	104,7						

4.2 INDEKSI POTROŠAČKIH CIJENA
CONSUMER PRICE INDICES

(Prethodni mjesec=100)

(Previous month=100)

Godina	I	II	III	IV	V	VI	VII	VIII	IX	X	XI	XII
2010	-	100,2	100,1	99,5	100,0	99,8	100,0	99,8	100,3	100,5	100,4	100,8
2011	101,3	100,5	100,8	99,5	100,2	99,6	100,4	99,8	100,3	99,9	100,4	100,1
2012	100,8	100,6	100,2	100,1	100,0	99,6	99,5	100,3	100,7	100,1	100,0	99,9
2013	100,2	100,0	100,1	100,0	99,9	100,0	99,2	99,8	100,1	99,8	100,0	99,6
2014	100,3	99,8	100,0	100,4	100,1	99,9	99,4	100,0	100,8	100,0	100,0	99,2
2015	99,8	100,2	100,6	100,2	100,0	99,7						

4.3 INDEKSI POTROŠAČKIH CIJENA
CONSUMER PRICE INDICES

(Isti mjesec prethodne godine=100)

(The same month previous year=100)

Godina	I	II	III	IV	V	VI	VII	VIII	IX	X	XI	XII
2011	102,5	102,9	103,7	103,7	103,9	103,7	104,1	104,1	104,1	103,6	103,5	102,9
2012	102,4	102,5	101,9	102,5	102,3	102,2	101,3	101,7	102,1	102,3	101,9	101,6
2013	101,0	100,3	100,3	100,1	100,1	100,5	100,2	99,7	99,1	98,8	98,8	98,6
2014	98,7	98,5	98,5	98,9	99,1	99,0	99,3	99,4	100,1	100,3	100,3	99,8
2015	99,3	99,7	100,3	100,0	100,0	99,8						

4.4 INDEKSI POTROŠAČKIH CIJENA
CONSUMER PRICE INDICES

(Decembar prethodne godine=100)

(December previous year=100)

Godina	I	II	III	IV	V	VI	VII	VIII	IX	X	XI	XII
2011	101,3	101,8	102,6	102,1	102,3	101,9	102,3	102,1	102,4	102,4	102,8	102,9
2012	100,8	101,4	101,6	101,7	101,7	101,2	100,7	101,0	101,7	101,8	101,8	101,6
2013	100,2	100,2	100,3	100,2	100,1	100,1	99,3	99,1	99,1	98,9	99,0	98,6
2014	100,3	100,1	100,1	100,5	100,6	100,5	100,0	99,9	100,7	100,7	100,6	99,8
2015	99,8	100,0	100,6	100,7	100,8	100,5						

CIJENE

PRICES

4.5 INDEKSI POTROŠAČKIH CIJENA PREMA KLASIFIKACJI COICOP

THE CONSUMER PRICE INDICES BY COICOP CLASSIFICATION

COICOP	Odjeljak	0 2014 0 2013	VI 2015 V 2015	VI 2015 VI 2014	VI 2015 XII 2014	I-VI 2015 I-VI 2014	VII 2014-VI 2015 ¹⁾ VII 2013-VI 2014	VI 2015 0 2014	I-VI 2015 0 2014	I-VI 2015 XII 2014	Division
00	Ukupan Indeks	99,3	99,7	99,8	100,5	99,8	99,9	100,0	99,9	100,4	Total Index
01	Hrana i bezalkoholna pića	97,5	98,6	99,0	100,7	100,0	99,4	99,5	100,5	101,7	Food and non-alcoholic beverages
01.1	Hrana	97,6	98,4	98,9	100,7	100,1	99,6	99,6	100,7	101,8	Food
01.2	Bezalkoholna pića	96,6	99,6	99,2	100,6	98,8	97,8	99,3	99,5	100,8	Non-alcoholic drinks
02	Alkoholna pića i duhan	107,0	102,6	111,0	106,9	108,1	108,3	109,3	106,4	104,0	Alcoholic beverages and tobacco
02.1	Alkoholna pića	98,6	100,5	101,0	102,0	100,4	99,9	101,1	100,3	101,2	Alcoholic drinks
02.2	Duhan	109,2	103,0	113,3	107,9	109,8	110,3	111,2	107,8	104,6	Tobacco
03	Otjeća i obuća	97,1	99,4	94,5	95,0	96,0	96,4	96,5	96,3	94,8	Clothing and footwear
03.1	Otjeća	94,9	99,6	90,6	94,0	92,4	93,2	93,0	93,5	94,6	Clothing
03.2	Obuća	102,5	99,2	102,5	97,0	103,6	103,6	103,8	102,1	95,3	Footwear
04	Stanovanje, voda, električna energija, plin i drugi energenti	99,9	100,0	101,1	100,3	101,5	100,6	100,9	101,5	100,9	Housing, water, electricity, gas and other fuels
04.1	Najammina	100,0	100,0	100,0	100,0	100,0	100,0	100,0	100,0	100,0	Actual rentals for housing
04.3	Održavanje i popravka stana	99,2	99,9	101,0	100,4	100,7	100,2	100,7	100,6	100,2	Maintenance and repair of the dwelling
04.4	Vodosnabdijevanje i različite komunalne usluge	103,5	100,0	100,0	100,0	100,0	100,2	100,0	100,0	100,0	Water supply and miscellaneous services relating to the dwelling
04.5	Električna energija, plin i drugi energenti	99,4	100,0	101,5	100,4	102,0	100,8	101,1	101,9	101,2	Electricity, gas and other fuels
05	Namještaj, kućanski uređaji i redovno održavanje kuće	100,1	100,1	101,5	100,3	101,5	101,0	101,1	101,1	100,3	Furniture, household equipment and routine maintenance of the house
05.1	Namještaj, pokućstvo, tepisi i ostale podne prostirke	100,0	100,0	99,9	99,3	100,4	99,9	99,9	100,2	99,6	Furniture and furnishings, carpets and other floor coverings
05.2	Tekstilni proizvodi za kuću	99,6	100,2	100,7	100,7	99,7	99,4	100,7	100,3	100,2	Household textiles
05.3	Kućanski aparati	99,9	100,1	99,4	99,1	99,8	99,4	99,4	99,9	99,7	Household appliances
05.4	Stakleno i stolno posuđe	101,5	99,9	97,5	99,3	100,4	101,2	99,2	99,4	99,5	Glassware, tableware and household utensils
05.5	Alati i oprema za kuću i vrt	100,9	99,8	99,0	99,5	100,5	100,8	99,8	100,0	99,7	Tools and equipment for house and garden
05.6	Dobra i usluge za redovno održavanje kuće	99,8	100,2	104,8	101,8	103,7	102,6	103,3	102,8	101,3	Goods and services for routine household maintenance
06	Zdravstvo	99,4	100,2	100,1	100,1	100,3	100,2	100,3	100,2	100,0	Health
06.1	Medicinski proizvodi, pomagala i oprema	98,4	100,3	100,2	100,2	99,8	99,3	100,1	99,9	100,0	Medical products, appliances and equipment
06.2	Zdravstvene usluge, osim bolničkih	103,0	100,0	99,6	100,0	102,6	103,5	101,1	101,1	100,0	Out-patient services
06.3	Bolničke usluge	100,0	100,0	100,0	100,0	100,0	100,0	100,0	100,0	100,0	Hospital services
07	Prijevoz	99,2	100,3	96,1	99,9	94,3	96,7	96,4	94,5	97,8	Transport
07.1	Prijevozna sredstva	100,4	100,0	102,9	102,7	103,5	102,4	103,3	102,8	102,1	Purchase of vehicles
07.2	Upotreba prijevoznih sredstava	98,7	100,5	94,1	99,3	91,7	95,2	94,5	92,0	96,6	Operation of personal transport equipment
07.3	Usluge prijevoza	100,8	99,9	100,8	99,9	99,7	100,0	100,1	99,7	99,5	Transport services

CIJENE
PRICES

4.5 INDEKSI POTROŠAČKIH CIJENA PREMA KLASIFIKACJI COICOP (nastavak)
THE CONSUMER PRICE INDICES BY COICOP CLASSIFICATION (continued)

COICOP	Odjeljak	Q 2014 Q 2013	VI 2015 V 2015	VI 2015 VI 2014	VI 2015 XII 2014	I-VI 2015 I-VI 2014	VI 2014-VI 2015 ⁽¹⁾ VII 2013-VI 2014	VI 2015 Q 2014	I-VI 2015 Q 2014	I-VI 2015 XII 2014	Division
08	Komunikacije	101,5	100,0	101,7	99,9	101,9		101,9	101,3	101,3	Communications
08.1	Poštanske usluge	107,5	100,0	99,7	99,7	99,7		101,1	99,7	99,7	Postal services
08.2	Telefonska i telefaks oprema	96,9	100,3	98,3	102,8	96,9		96,3	99,2	98,7	Telephone and telefax equipment
08.3	Telefonske i telefaks usluge	101,4	100,0	101,8	99,9	102,0		102,0	101,3	101,4	Telephone and telefax services
09	Rekreacija i kultura	101,3	100,9	99,9	100,8	100,2		100,6	100,5	99,8	Recreation and culture
09.1	Audiovizuelna, foto i informatička oprema	96,5	100,4	98,4	97,9	97,5		96,8	97,5	98,2	Audio-visual, photographic and information processing equipment
09.2	Ostala trajna dobra za rekreaciju i kulturu	102,9	100,0	110,0	99,1	110,8		108,0	106,7	107,2	Other major durables for recreation and culture
09.3	Ostala dobra za rekreaciju, vrt i kućni ljubimci	100,9	99,4	98,6	100,1	99,1		99,5	98,8	99,6	Other recreational items and equipment, gardens and pets
09.4	Usluge rekreacije i kulture	101,8	100,0	100,7	100,1	100,6		101,0	100,4	100,4	Recreational and cultural services
09.5	Knjige, novine i pisaci pribor	99,0	100,1	99,7	99,9	99,8		99,7	99,9	99,8	Newspapers, books and stationery
09.6	Paket aranžmani	131,9	114,8	103,5	118,2	110,4		119,1	116,2	101,3	Package holidays
10	Obrazovanje	100,9	100,0	103,8	101,3	103,6		102,7	102,8	102,7	Education
10.1	Predškolsko i osnovno školsko obrazovanje	101,4	100,0	105,4	101,4	105,4		104,1	104,0	104,0	Pre-primary and primary education
10.2	Srednjoškolsko obrazovanje	-	100,0	104,1	100,0	104,1		-	102,6	102,6	Secondary education
10.4	Univerzitetsko obrazovanje	100,8	100,0	102,1	100,0	102,1		101,9	101,2	101,2	High school and university education
10.5	Obrazovanje nedefinisano po nivou	100,4	100,0	107,9	106,0	107,0		103,9	107,4	106,5	Education not definable by level
11	Restorani i hoteli	100,4	100,1	100,4	100,3	100,5		100,5	100,3	100,3	Restaurants and hotels
11.1	Usluge ishrane	100,5	100,0	100,6	100,1	100,8		100,8	100,5	100,5	Catering services
11.2	Usluge snještaja	100,0	100,3	99,5	101,3	99,1		99,3	99,8	99,4	Accommodation services
12	Ostala dobra i usluge	100,3	100,0	100,0	100,1	99,8		100,1	99,9	99,8	Miscellaneous goods and services
12.1	Lična njega	100,7	99,9	99,9	100,0	99,7		100,2	99,8	99,6	Personal care
12.3	Lični predmeti n.d.k.	97,5	100,1	97,5	99,0	96,5		97,0	97,7	97,1	Personal effects n.e.c.
12.5	Osiguranje	100,0	100,0	100,0	100,0	100,0		100,0	100,0	100,0	Insurance
12.6	Finansijske usluge n.d.k.	-	100,0	110,5	107,4	106,9		-	109,5	105,9	Financial services n.e.c.
12.7	Ostale usluge	100,0	100,0	100,0	100,0	100,0		100,0	100,0	100,0	Other services n.e.c.

(1) 12-mjesečni indeks koji pokazuje promjenu cijena posljednjih dvanaest mjeseci u odnosu na prethodnih dvanaest mjeseci.
12-monthly index, which shows the change in price past twelve months compared to the previous twelve months.

CIJENE
PRICES

4.6 MJESEČNI INDEKSI POTROŠAČKIH CIJENA PO COICOP KLASIFIKACIJI
MONTHLY CONSUMER PRICE INDICES BY COICOP CLASSIFICATION

(2010 = 100)

COICOP	ODJELJAK	2014						2015						Division	
		VI	VII	VIII	IX	X	XI	XII	I	II	III	IV	V		VI
00	Ukupan Indeks	104,9	104,4	104,3	105,1	105,1	105,1	104,2	104,0	104,2	104,8	105,0	105,0	104,7	Total Index
01	Hrana i bezalkoholna pića	106,1	105,2	104,9	105,6	105,0	104,9	104,3	105,2	106,1	106,7	106,7	106,6	105,0	Food and non-alcoholic beverages
01.1	Hrana	106,2	105,2	104,9	105,7	105,1	104,9	104,3	105,3	106,3	106,9	107,1	106,8	105,1	Food
01.2	Bezalkoholna pića	105,0	104,4	104,3	104,0	104,3	104,4	103,5	104,5	104,4	104,8	103,9	104,6	104,2	Non-alcoholic drinks
02	Alkoholna pića i duhan	134,5	135,6	136,6	139,9	140,0	139,9	139,7	143,7	143,7	143,9	145,4	145,5	149,2	Alcoholic beverages and tobacco
02.1	Alkoholna pića	102,7	102,6	102,4	103,3	103,2	102,9	101,7	102,2	102,4	103,0	102,8	103,2	103,7	Alcoholic drinks
02.2	Duhan	145,1	146,6	148,1	152,1	152,3	152,3	152,3	157,5	157,5	157,5	159,6	159,6	164,4	Tobacco
03	Odjeća i obuća	74,2	68,5	67,7	73,5	75,4	75,2	73,8	69,2	68,6	70,6	70,7	70,5	70,1	Clothing and footwear
03.1	Odjeća	75,3	69,6	68,4	73,4	75,3	75,6	72,6	68,8	67,8	69,2	69,1	68,5	68,2	Clothing
03.2	Obuća	71,2	65,6	65,8	72,8	74,8	73,7	75,3	69,3	69,3	72,4	73,0	73,6	73,0	Footwear
04	Stanovanje, voda, električna energija, plin i drugi energenti	109,2	109,2	109,2	109,2	109,2	110,0	110,0	111,6	111,6	111,1	111,1	110,4	110,4	Housing, water, electricity, gas and other fuels
04.1	Najammina	108,2	108,2	108,2	108,2	108,2	108,2	108,2	108,2	108,2	108,2	108,2	108,2	108,2	Actual rentals for housing
04.3	Održavanje i popravka stana	101,0	101,1	101,1	101,5	101,4	101,5	101,6	101,6	101,6	101,8	101,8	102,0	102,0	Maintenance and repair of the dwelling
04.4	Vodosnabdijevanje i različite komunalne usluge	112,1	112,1	112,1	112,1	112,1	112,1	112,1	112,1	112,1	112,1	112,1	112,1	112,1	Water supply and miscellaneous services relating to the dwelling
04.5	Električna energija, plin i drugi energenti	110,1	110,1	110,1	110,1	110,1	111,2	111,2	113,4	113,3	112,7	112,7	111,7	111,7	Electricity, gas and other fuels
05	Namještaj, kućanski uređaji i redovno održavanje kuće	102,6	103,1	103,1	103,4	103,4	103,8	103,8	104,0	104,2	104,1	104,0	104,0	104,1	Furniture, household equipment and routine maintenance of the house
05.1	Namještaj, pokućstvo, tepisi i ostale podne prostirke	100,5	100,5	100,9	100,8	100,5	100,7	101,1	101,4	100,9	100,9	100,3	100,5	100,4	Furniture and furnishings, carpets and other floor coverings
05.2	Tekstilni proizvodi za kuću	102,1	101,4	101,0	101,5	101,4	101,7	102,1	102,2	101,9	101,9	102,3	102,5	102,8	Household textiles
05.3	Kućanski aparati	103,7	103,6	103,2	103,3	103,5	104,0	104,0	104,3	104,1	103,9	103,6	102,9	103,1	Household appliances
05.4	Stakleno i stolno posude	105,2	105,5	105,8	103,7	103,9	104,2	103,3	102,7	102,8	103,3	102,4	102,7	102,6	Glassware, tableware and household utensils
05.5	Alati i oprema za kuću i vrt	107,8	107,8	107,2	107,6	107,6	107,6	107,3	107,5	107,1	107,1	106,7	107,0	106,8	Tools and equipment for house and garden
05.6	Dobra i usluge za redovno održavanje kuće	102,0	103,6	103,6	104,4	104,6	105,2	105,0	105,3	106,4	106,2	106,5	106,6	106,9	Goods and services for routine household maintenance
06	Zdravstvo	92,2	92,2	92,2	92,2	92,1	92,1	92,1	92,3	92,4	91,8	92,0	92,0	92,2	Health
06.1	Medicinski proizvodi, pomagala i oprema	88,1	88,1	88,0	88,0	88,0	88,0	88,1	88,3	88,4	87,7	87,9	88,0	88,2	Medical products, appliances and equipment
06.2	Zdravstvene usluge, osim bolničkih	105,8	106,0	106,0	106,0	106,0	105,3	105,3	105,3	105,3	105,3	105,3	105,3	105,3	Out-patient services
06.3	Bolničke usluge	100,0	100,0	100,0	100,0	100,0	100,0	100,0	100,0	100,0	100,0	100,0	100,0	100,0	Hospital services

4.6 MJESEČNI INDEKSI POTROŠAČKIH CIJENA PO COICOP KLASIFIKACIJI (nastavak)
MONTHLY CONSUMER PRICE INDICES BY COICOP CLASSIFICATION (continued)

(2010 = 100)

COICOP	ODJELJAK	2014							2015						Division
		VI	VII	VIII	IX	X	XI	XII	I	II	III	IV	V	VI	
07	Prijevoz	109,6	109,5	109,8	110,1	109,9	109,4	105,5	101,1	100,9	103,1	103,6	105,0	105,3	Transport
07.1	Prijevozna sredstva	102,0	101,5	102,4	102,4	102,4	102,2	102,2	102,9	104,5	104,5	104,5	104,9	104,9	Purchase of vehicles
07.2	Upotreba prijevoznih sredstava	112,3	112,3	112,5	112,7	112,5	111,9	106,4	100,3	99,6	102,7	103,5	105,1	105,6	Operation of personal transport equipment
07.3	Usluge prijevoza	105,7	105,7	106,2	106,5	106,6	106,6	106,6	105,8	105,8	105,8	105,7	106,7	106,5	Transport services
08	Komunikacije	101,7	101,7	101,7	102,0	103,5	103,5	103,5	103,5	103,6	103,5	103,6	103,4	103,4	Communications
08.1	Poštanske usluge	112,9	112,9	112,9	112,9	112,9	112,9	112,9	112,5	112,5	112,5	112,5	112,5	112,5	Postal services
08.2	Telefonska i telefaks oprema	89,0	88,9	87,3	86,5	86,2	85,6	85,1	86,5	86,9	86,6	87,3	87,3	87,5	Telephone and telefax equipment
08.3	Telefonske i telefaks usluge	101,8	101,8	101,8	102,2	103,8	103,8	103,8	103,8	103,8	103,8	103,8	103,7	103,7	Telephone and telefax services
09	Rekreacija i kultura	105,2	106,1	106,4	104,9	104,2	104,2	104,3	104,7	104,4	104,2	103,9	104,2	105,1	Recreation and culture
09.1	Audiovizuelna, foto i informatička oprema	93,6	93,5	93,2	93,6	93,8	94,1	94,1	94,3	93,8	93,0	91,5	91,8	92,1	Audio-visual, photographic and information processing equipment
09.2	Ostala trajna dobra za rekreaciju i kulturu	102,6	102,6	102,6	113,9	113,9	107,8	113,9	113,9	113,9	113,9	112,9	112,9	112,9	Other major durables for recreation and culture
09.3	Ostala dobra za rekreaciju, vrt i kućni ljubimci	102,0	101,9	101,7	101,4	101,5	101,4	100,5	102,2	101,8	101,9	101,1	101,3	100,7	Other recreational items and equipment, gardens and pets
09.4	Usluge rekreacije i kulture	107,3	107,8	107,8	107,8	107,8	107,8	107,9	107,9	107,9	108,0	108,0	108,0	108,0	Recreational and cultural services
09.5	Knjige, novine i pisaci pribor	101,3	101,3	101,1	101,1	101,1	100,9	101,1	101,2	100,7	100,7	100,9	100,9	101,0	Newspapers, books and stationery
09.6	Paket aranžmani	184,5	204,3	216,4	173,6	155,3	156,0	161,5	160,5	162,2	159,1	159,5	166,3	190,9	Package holidays
10	Obrazovanje	101,4	101,4	102,7	103,5	103,8	103,8	103,9	104,1	105,3	105,3	105,2	105,2	105,2	Education
10.1	Predškolsko i osnovno školsko obrazovanje	105,1	105,1	106,5	109,0	109,0	109,0	109,3	110,8	110,8	110,8	110,8	110,8	110,8	Pre-primary and primary education
10.2	Srednjoškolsko obrazovanje	-	-	-	-	-	-	-	-	-	-	-	-	-	Secondary education
10.4	Univerzitetsko obrazovanje	102,9	102,9	104,7	105,0	105,0	105,0	105,0	105,0	105,0	105,0	105,0	105,0	105,0	High school and university education
10.5	Obrazovanje nedefinisano po nivou	94,2	94,2	94,2	94,2	95,9	95,9	95,9	95,9	101,9	101,9	101,6	101,6	101,6	Education not definable by level
11	Restorani i hoteli	106,7	106,7	107,1	107,2	107,2	106,8	106,7	107,1	106,8	106,8	107,0	107,0	107,1	Restaurants and hotels
11.1	Usluge ishrane	106,4	106,4	107,0	107,0	107,0	107,0	107,0	107,0	107,0	107,1	107,1	107,1	107,1	Catering services
11.2	Usluge smještaja	107,9	107,9	107,9	108,2	108,2	105,9	105,9	107,6	106,3	106,3	107,0	107,0	107,3	Accommodation services
12	Ostala dobra i usluge	102,3	102,4	102,2	102,5	102,6	102,6	102,2	101,9	101,6	102,2	102,5	102,4	102,3	Miscellaneous goods and services
12.1	Lična njega	103,1	103,5	103,0	103,3	103,6	103,6	103,0	102,5	102,1	103,1	103,4	103,1	103,0	Personal care
12.3	Lični predmeti n.d.k.	103,0	101,6	102,1	102,4	103,1	102,4	101,4	100,1	98,9	99,3	99,8	100,4	100,4	Personal effects n.e.c.
12.5	Osiguranje	100,0	100,0	100,0	100,0	100,0	100,0	100,0	100,0	100,0	100,0	100,0	100,0	100,0	Insurance
12.6	Finansijske usluge n.d.k.	-	-	-	-	-	-	-	-	-	-	-	-	-	Financial services n.e.c.
12.7	Ostale usluge	102,3	102,3	102,3	102,3	102,3	102,3	102,3	102,3	102,3	102,3	102,3	102,3	102,3	Other services n.e.c.

CJENE
PRICES

4.7 PREHRAMBENI PROIZVODI - STOPE PROMJENA CJENA
FOOD PRODUCTS - RATES OF CHANGE

(%)

COICOP	Opis grupe proizvoda	VI 2015 V 2015	VI 2015 VI 2014	VI 2015 XII 2014	The group product description
00	Ukupan indeks	-0,3	-0,2	0,5	General Index
01	Hrana i bezalkoholna pića	-1,4	-1,0	0,7	Food and non-alcoholic beverages
01.1	Hrana	-1,6	-1,1	0,7	Food
01.1.1	Hljeb/kruh i žitarice	-4,1	-3,7	-2,6	Bread and cereals
01.1.1.1	Riža	0,6	-2,8	1,2	Rice
01.1.1.2	Hljeb/kruh i žitarice	-0,3	0,1	0,2	Bread
01.1.1.3	Tjestenine	-1,3	-0,8	3,1	Pasta products
01.1.1.4	Ostali pekarski proizvodi	1,0	2,1	3,6	Other bakery products
01.1.1.5	Brašno i ostali proizvodi od žitarica	-10,5	-10,0	-8,9	Pasta products
01.1.2	Meso	-0,8	-2,5	-0,6	Meat
01.1.2.1	Juneće i teleće meso	-0,9	-2,0	0,7	Beef and veal
01.1.2.2	Svinjsko meso	3,5	-0,9	0,9	Pork
01.1.2.3	Jagnjeće meso	0,0	1,1	1,8	Lamb
01.1.2.4	Pileće meso	-2,2	-7,5	-3,9	Chicken
01.1.2.5	Sušeno meso i ostale prerađevine od mesa	-0,2	-1,0	-1,4	Dried and smoked meat, all types
01.1.2.6	Mesne konzerve i pašete	-0,4	1,3	0,7	Delicatessen and other meat preparations
01.1.3	Riba	0,6	-0,5	1,5	Fish
01.1.3.1	Svježa i zamrznuta riba i plodovi mora	0,2	-1,2	-0,5	Fresh chilled or frozen fish and sea food
01.1.3.4	Prerađena i konzervirana riba i plodovi mora	1,5	1,4	6,4	Preserved or processed fish and sea food
01.1.4	Mlijeko, sir i jaja	-0,7	-1,8	-2,0	Milk, cheese and eggs
01.1.4.1	Svježe mlijeko	-0,3	-1,7	-0,2	Fresh milk
01.1.4.4	Jogurt	-0,5	-0,5	-0,7	Yogurt
01.1.4.5	Sirevi	-0,4	-4,4	-2,1	Cheese
01.1.4.6	Miječni kremovi	0,4	0,3	0,8	Other milk products, sour cream and milk spreads
01.1.4.7	Jaja i na jajima bazirani proizvodi	-2,8	-0,8	-7,7	Eggs and egg-based products
01.1.5	Ulja i masnoće	-0,5	-1,2	0,5	Oils and fats
01.1.5.1	Maslac	-1,6	-1,1	1,2	Butter
01.1.5.2	Margarin i druge biljne masnoće	-0,9	-3,7	-1,7	Margarine
01.1.5.3	Maslinovo ulje	2,4	9,8	12,2	Olive oil
01.1.5.4	Jestiva ulja (suncokretovo, kukuruzno, sojino i dr.)	-0,8	-3,7	-2,5	Edible oils(sunflower, corn, soy, etc.)
01.1.5.5	Masti životinjskog porijekla	0,0	1,0	0,0	Other edible animal fat
01.1.6	Voće	4,3	9,7	21,8	Fruit
01.1.7	Povrće	-10,8	-1,4	-6,3	Vegetables
01.1.8	Šećer, džem, med, čokolada i konditorski	0,1	-2,7	0,6	Sugar, jam, honey, chocolate and confectionery
01.1.8.1	Šećer	0,4	-9,0	-0,4	Sugar
01.1.8.2	Džem, marmelade i med	-0,2	1,1	0,6	Jam, marmalades and honey
01.1.8.3	Proizvodi na bazi kakaa	1,0	-0,7	5,1	Confectionery, chocolate and other cocoa
01.1.8.4	Konditorski proizvodi	0,5	-1,0	0,7	Confectionery (candies, candy boxes, chewing gums and caramel sweets)
01.1.8.5	Sladoled i ostali slični zaleđeni proizvodi	-0,8	-3,1	-2,8	Edible ice, ice cream and sorbet
01.1.8.6	Kremovi na bazi kakaa	-1,2	-3,4	-3,0	Other cocoa based products
01.1.9	Ostali prehrambeni proizvodi, d.n.	-0,8	-0,2	1,1	Food products n.e.c.
01.1.9.1	Sosovi (senf, majoneza, kečap)	1,2	0,9	1,4	Sauces (mustard, mayonnaise, ketchup)
01.1.9.2	Začini i začinsko bilje	-1,9	0,1	1,1	Spices, food additives and salt
01.1.9.3	Supe, juhe i koncentracije za supe	-1,5	-1,6	0,7	Soup and soup concentrates, powdered cream
01.2	Bezalkoholna pića	-0,4	-0,8	0,6	Non-alcoholic beverages
01.2.1	Kafa, instant kafa, kakao	0,0	1,3	2,7	Coffee, tea and cocoa
01.2.1.1	Kafa, sve vrste	-0,1	1,9	3,2	Coffee all kinds
01.2.1.2	Čaj	0,6	-1,7	0,1	Tea and other plant products for infusions
01.2.1.3	Kakao i čokolade u prahu	0,0	-0,8	1,5	Cocoa and powdered chocolate
01.2.2	Mineralna voda, osvježavajuća pića i sokovi	-0,9	-2,9	-1,5	Mineral waters, soft drinks, fruit and vegetable
01.2.2.1	Mineralna voda	0,0	-1,2	-0,1	Mineral water
01.2.2.2	Gazirana pića	0,1	-2,1	-1,0	Soft drinks and concentrates
01.2.2.3	Voćni sokovi i sokovi od povrća	-1,8	-4,3	-2,5	Fruit and vegetable juice

CIJENE
PRICES

4.8 UKUPAN INDEKS CIJENA PROIZVOĐAČA INDUSTRIJSKIH PROIZVODA
PRODUCER PRICE INDEX - TOTAL

(2011 = 100)

Godina	I	II	III	IV	V	VI	VII	VIII	IX	X	XI	XII
2011	99,3	100,1	100,6	97,8	97,8	98,2	101,2	100,6	101,4	101,4	101,0	100,6
2012	100,5	100,5	101,0	101,0	101,3	101,1	101,1	100,9	99,9	100,9	101,1	100,5
2013	100,5	101,3	99,1	99,0	98,7	98,2	98,2	98,2	97,7	97,7	98,7	98,4
2014	98,8	98,0	96,6	96,6	96,2	96,7	96,5	96,7	97,1	97,7	99,9	100,0
2015	99,7	100,3	99,5	99,1	99,1	98,8						

4.9 INDEKS CIJENA PROIZVOĐAČA INDUSTRIJSKIH PROIZVODA NA DOMAĆEM TRŽIŠTU
PRODUCER PRICE INDEX ON DOMESTIC MARKET

(2011 = 100)

Godina	I	II	III	IV	V	VI	VII	VIII	IX	X	XI	XII
2011	100,6	100,9	101,6	96,7	96,6	96,9	101,3	100,6	101,4	101,2	101,3	101,0
2012	101,2	101,6	101,7	101,8	102,1	101,8	101,7	101,7	101,5	101,8	101,9	101,8
2013	101,7	102,0	99,4	99,6	99,1	98,7	98,6	98,4	98,1	97,9	100,1	100,1
2014	100,3	100,1	97,7	97,5	97,2	97,4	97,3	97,4	97,7	97,8	100,3	100,2
2015	99,2	99,2	97,2	96,9	97,3	97,4						

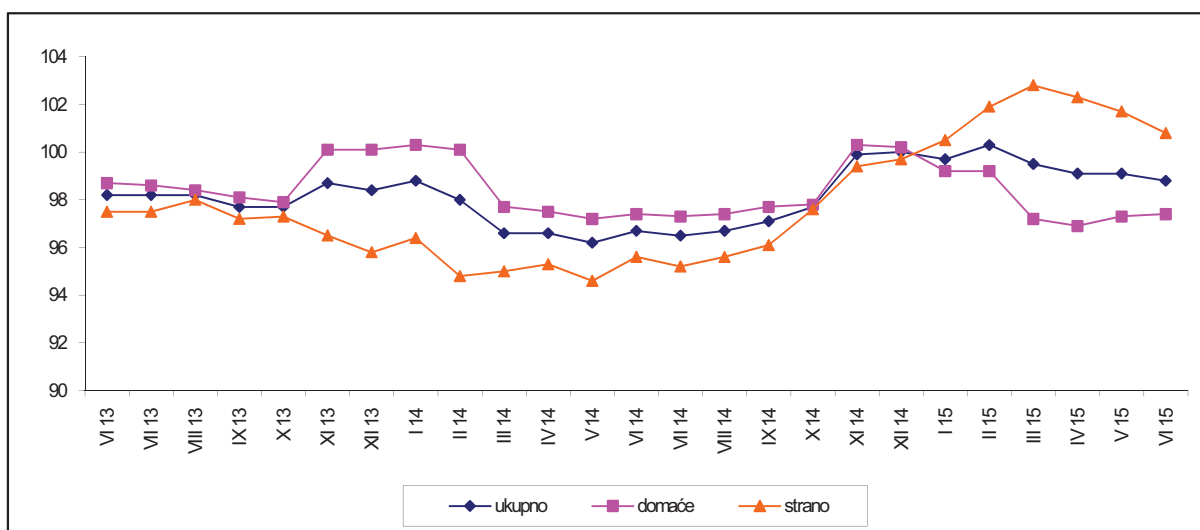
4.10 INDEKS CIJENA PROIZVOĐAČA INDUSTRIJSKIH PROIZVODA NA INOSTRANOM TRŽIŠTU
PRODUCER PRICE INDEX ON NON-DOMESTIC MARKET

(2011 = 100)

Godina	I	II	III	IV	V	VI	VII	VIII	IX	X	XI	XII
2011	97,5	99,0	99,2	99,4	99,5	100,2	101,0	100,7	101,3	101,6	100,6	99,9
2012	99,5	99,0	99,9	99,7	100,1	100,1	100,3	99,8	97,6	99,6	100,0	98,5
2013	98,7	100,2	98,6	98,0	98,0	97,5	97,5	98,0	97,2	97,3	96,5	95,8
2014	96,4	94,8	95,0	95,3	94,6	95,6	95,2	95,6	96,1	97,6	99,4	99,7
2015	100,5	101,9	102,8	102,3	101,7	100,8						

4.8.1 Indeksi cijena proizvođača industrijskih proizvoda u F BiH po vrsti tržišta, juni/lipanj 2013 - juni/lipanj 2015 (2011=100)

Producer price indices of industrial products in the Federation B&H by the type of market, June 2013 - June 2015 (2011=100)



CJENE

PRICES

4. 11 INDEKSI CIJENA PROIZVOĐAČA INDUSTRIJSKIH PROIZVODA, juni/lipanj 2015. godine

PRODUCER PRICE INDICES, June 2015

NACE - PRODCOM	Ukupno Total			Domaće tržište Domestic market			Inostrano tržište Non-domestic market			
	VI 2015 V 2015	VI 2015 VI 2014	VI 2015 XII 2014	VI 2015 V 2015	VI 2015 VI 2014	VI 2015 XII 2014	VI 2015 V 2015	VI 2015 VI 2014	VI 2015 XII 2014	
UKUPAN INDEKS	99,7	102,2	98,8	100,1	100,0	97,2	99,1	105,4	101,1	TOTAL INDEX
PREMA GLAVNIM INDUSTRIJSKIM GRUPACIJAMA										BY MAIN INDUSTRIAL GROUPINGS
Energija	98,6	99,8	94,0	99,9	99,2	92,8	94,7	101,3	97,1	Energy
Intermedijarni proizvodi osim energije	99,6	105,0	101,2	99,2	100,2	99,1	100,1	110,1	103,3	Intermediate goods except energy
Kapitalni proizvodi	100,0	99,1	99,3	100,0	97,9	99,7	100,0	99,6	99,1	Capital goods
Trajni proizvodi za široku potrošnju	100,0	99,6	99,9	100,0	100,2	100,2	100,0	98,9	99,4	Durable consumer goods
Netrajni proizvodi za široku potrošnju	101,1	101,2	100,0	101,6	100,9	99,7	100,0	102,2	100,8	Non-durable consumer goods
PREMA PODRUČJIMA I OBLASTIMA KD-a										BY SECTIONS AND DIVISIONS OF CEA
B Vadenje ruda i kamena	99,8	99,5	100,0	99,8	99,4	100,0	100,1	100,1	99,9	Mining and quarrying
05 Vadenje uglja/ugljena i lignita	99,7	99,5	100,0	99,7	99,4	100,0	100,1	100,1	100,1	Mining of coal and lignite
07 Vadenje metalnih ruda	100,0	100,0	100,0	100,0	100,0	100,0	100,0	100,0	100,0	Mining of metal ores
08 Vadenje ostalih ruda i kamena	99,6	99,7	99,3	99,5	99,5	99,5	100,4	101,5	97,2	Other mining and quarrying
C Prerađivačka industrija	99,6	103,1	100,3	100,2	100,4	99,4	98,9	106,0	101,2	Manufacturing
10 Proizvodnja prehrambenih proizvoda	100,2	100,5	100,6	100,2	99,9	100,9	100,2	103,0	99,5	Manufacture of food products
11 Proizvodnja pića	100,7	100,8	100,6	100,7	101,0	100,8	100,0	102,4	95,3	Manufacture of beverages
12 Proizvodnja duhanskih proizvoda	113,9	104,9	93,2	116,4	106,7	92,6	100,0	95,8	97,7	Manufacture of tobacco products
13 Proizvodnja tekstila	100,0	100,9	100,9	100,0	100,0	100,0	100,0	100,8	100,8	Manufacture of textiles
14 Proizvodnja odjeće	100,0	101,8	99,7	100,0	100,0	100,0	100,0	103,0	99,8	Manufacture of wearing apparel
15 Proizvodnja kože i srodnih proizvoda	100,0	102,5	103,3	99,5	101,3	100,1	100,0	102,4	103,5	Manufacture of leather and related products
16 Prerada drveta/drva i proizvoda od drveta/drva i plute, osim namještaja; proizvodnja predmeta od slame i pletarskih materijala	99,9	99,8	99,7	99,8	99,4	99,2	99,9	100,1	100,2	Manufacture of wood and products of wood and cork except furniture; mfr. of articles of straw and plaiting materials
17 Proizvodnja papira i proizvoda od papira	98,7	97,2	100,4	98,4	98,2	100,8	99,5	92,8	98,2	Manufacture of paper and paper products
18 Štampanje/ Tiskanje i umnožavanje snimljenih zapisa	99,1	97,0	94,8	99,1	97,0	94,8	-	-	-	Printing and reproduction of recorded media
19 Proizvodnja koksa i rafiniranih naftnih proizvoda	91,7	102,5	95,7	98,5	101,5	96,5	91,5	102,5	95,7	Manufacture of coke, refined petroleum products
20 Proizvodnja hemikalija/ kemikalija i hemijskih/ kemijskih proizvoda	99,6	102,0	105,6	99,4	98,7	100,7	99,7	104,9	109,8	Manufacture of chemicals and chemical products
21 Proizvodnja osnovnih farmaceutskih proizvoda i farmaceutskih preparata	99,9	98,9	98,2	100,1	96,5	95,0	99,7	101,5	101,5	Manufacture of basic pharmaceutical products and pharmaceutical preparations
22 Proizvodnja proizvoda od gume i plastičnih masa	100,0	100,0	100,1	100,0	99,8	100,0	100,0	100,2	100,2	Manufacture of rubber and plastic products
23 Proizvodnja ostalih nemetalnih mineralnih proizvoda	99,1	97,9	97,7	99,1	99,5	97,4	99,3	86,9	100,9	Manufacture of other non-metallic mineral products
24 Proizvodnja baznih metala	99,8	112,6	102,2	99,1	105,2	97,8	100,1	115,0	103,7	Manufacture of basic metals

CIJENE
PRICES

4.11 INDEKSI CIJENA PROIZVOĐAČA INDUSTRIJSKIH PROIZVODA, juni/lipanj 2015. godine (nastavak)
PRODUCER PRICE INDICES, June 2015 (continued)

NACE - PRODCOM	Ukupno Total			Domaće tržište Domestic market			Inostrano tržište Non-domestic market			
	VI 2015 V 2015	VI 2015 VI 2014	VI 2015 XII 2014	VI 2015 V 2015	VI 2015 VI 2014	VI 2015 XII 2014	VI 2015 V 2015	VI 2015 VI 2014	VI 2015 XII 2014	
	25	100,3	98,4	99,8	100,0	97,3	99,8	100,6	99,6	
26	100,0	101,1	102,5	100,0	101,1	102,5	-	-	-	Manufacture of computers, electronic and optical products
27	99,7	98,9	100,0	99,6	101,6	101,6	100,0	97,2	100,6	Manufacture of electrical equipment
28	100,0	99,5	98,4	100,0	97,6	97,6	100,0	100,3	98,8	Manufacture of machinery and equipment n.e.c.
29	100,0	99,0	98,9	100,0	100,0	100,0	100,0	99,0	98,9	Manufacture of motor vehicles, trailers, semi-trailers
30	100,0	100,0	100,0	100,0	100,0	100,0	100,0	100,0	100,0	Manufacture of other transport equipment
31	100,0	100,0	99,8	100,0	100,2	100,2	100,0	99,9	99,5	Manufacture of furniture
32	103,4	105,0	105,3	100,0	101,5	101,5	104,7	106,5	107,0	Other manufacturing
D	100,3	98,9	90,3	100,0	99,1	89,5	106,0	96,8	100,0	Electricity, gas, steam and air conditioning supply
35	100,3	98,9	90,3	100,0	99,1	89,5	106,0	96,8	100,0	Electricity, gas, steam and air conditioning supply
E	99,1	93,0	99,0	99,1	91,6	100,6	99,2	95,2	95,3	Water supply sewerage, waste management and remediation activities
38	99,1	93,0	99,0	99,1	91,6	100,6	99,2	95,2	95,3	Waste collection, treatment and disposal activities; materials recovery

CIJENE

PRICES

4.12 INDEKSI CIJENA PROIZVOĐAČA INDUSTRIJSKIH PROIZVODA

PRODUCER PRICE INDICES

NACE - PRODCOM	Ukupno <i>Total</i>			Domaće tržište <i>Domestic market</i>			Inostrano tržište <i>Non-domestic market</i>			
	θ 2013 θ 2012	θ 2014 θ 2013	VI 2015 θ 2011	θ 2013 θ 2012	θ 2014 θ 2013	VI 2015 θ 2011	θ 2013 θ 2012	θ 2014 θ 2013	VI 2015 θ 2011	
	UKUPAN INDEKS	98,0	98,7	98,8	97,8	98,9	97,4	98,3	98,5	
PREMA GLAVNIM INDUST. GRUPACIJAMA										BY MAIN INDUSTRIAL GROUPINGS
Energija	96,1	98,4	97,9	95,4	99,2	96,8	97,7	96,2	101,0	<i>Energy</i>
Intermedijami proizvodi osim energije	98,3	97,8	98,3	99,1	97,1	95,1	97,4	98,4	101,5	<i>Intermediate goods except energy</i>
Kapitalni proizvodi	98,3	98,3	95,3	98,2	99,5	96,4	98,3	97,8	94,8	<i>Capital goods</i>
Trajni proizvodi za široku potrošnju	100,1	100,4	101,0	100,3	100,5	102,2	99,9	100,4	99,9	<i>Durable consumer goods</i>
Netrajni proizvodi za široku potrošnju	99,6	100,8	101,6	98,8	100,5	100,3	102,0	101,4	105,3	<i>Non - durable consumer goods</i>
PREMA PODRUČJIMA I OBLASTIMA KD-a										BY SECTIONS AND DIVISIONS OF CEA
B Vadenje ruda i kamena	99,9	99,4	102,7	99,8	99,3	102,5	100,0	99,6	104,1	Mining and quarrying
05 Vadenje uglja/ugljena i lignita	99,9	99,3	103,0	99,8	99,2	102,8	100,1	99,8	104,5	<i>Mining of coal and lignite</i>
07 Vadenje metalnih ruda	95,9	99,3	96,0	96,3	103,8	101,2	-	98,0	-	<i>Mining of metal ores</i>
08 Vadenje ostalih ruda i kamena	99,7	100,0	100,0	99,4	100,0	99,4	102,1	99,2	105,9	<i>Other mining and quarrying</i>
C Prerađivačka industrija	98,7	98,8	99,5	98,9	98,7	97,6	98,5	98,8	101,4	Manufacturing
10 Proizvodnja prehrambenih proizvoda	101,5	99,4	101,0	100,9	98,6	99,2	104,4	102,5	109,7	<i>Manufacture of food products</i>
11 Proizvodnja pića	101,1	101,5	107,2	101,0	101,4	107,5	99,0	100,6	102,0	<i>Manufacture of beverages</i>
12 Proizvodnja duhanskih proizvoda	92,4	96,7	88,3	91,5	96,6	87,9	98,0	96,6	91,1	<i>Manufacture of tobacco products</i>
13 Proizvodnja tekstila	98,5	84,3	78,0	100,0	103,6	108,4	98,4	83,7	77,0	<i>Manufacture of textiles</i>
14 Proizvodnja odjeće	100,5	107,2	110,2	99,3	101,2	100,5	101,2	110,3	115,7	<i>Manufacture of wearing apparel</i>
15 Proizvodnja kože i srodnih proizvoda	103,4	109,9	124,0	105,3	100,3	101,7	103,2	110,6	125,8	<i>Manufacture of leather and related products</i>
16 Prerada drveta/drva i proizvoda od drveta/drva i plute, osim namještaja; proizvodnja predmeta od slame i pletarskih materijala	98,7	98,0	97,4	100,2	101,2	100,9	97,4	94,8	94,0	<i>Manufacture of wood and products of wood and cork except furniture; mfr. of articles of straw and plaiting materials</i>
17 Proizvodnja papira i proizvoda od papira	100,7	98,8	96,7	101,0	99,0	98,8	99,6	98,1	88,3	<i>Manufacture of paper and paper products</i>
18 Štampanje/ Tiskanje i umnožavanje snimljenih zapisa	98,2	97,0	87,3	98,2	97,0	87,3	-	-	-	<i>Printing and reproduction of recorded media</i>
19 Proizvodnja koksa i rafiniranih naftnih proizvoda	99,0	97,4	103,4	89,2	91,1	82,8	99,3	97,6	104,0	<i>Manufacture of coke, refined petroleum products</i>
20 Proizvodnja hemikalija/ kemikalija i hemijskih/ kemijskih proizvoda	103,4	98,3	109,7	101,2	99,1	104,2	105,2	97,8	114,4	<i>Manufacture of chemicals and chemical products</i>
21 Proizvodnja osnovnih farmaceutskih proizvoda i farmaceutskih preparata	92,5	101,9	87,2	83,5	104,8	77,6	100,8	99,2	96,8	<i>Manufacture of basic pharmaceutical products and pharmaceutical preparations</i>
22 Proizvodnja proizvoda od gume i plastičnih masa	99,8	101,3	101,5	100,5	101,4	101,7	98,6	101,1	101,1	<i>Manufacture of rubber and plastic products</i>
23 Proizvodnja ostalih nemetalnih mineralnih proizvoda	100,8	95,8	94,5	100,0	95,5	94,4	108,6	97,8	95,9	<i>Manufacture of other non-metallic mineral products</i>
24 Proizvodnja baznih metala	95,4	98,7	100,3	94,2	97,6	94,4	95,8	99,1	102,2	<i>Manufacture of basic metals</i>

CIJENE
PRICES

4.12 INDEKSI CIJENA PROIZVOĐAČA INDUSTRIJSKIH PROIZVODA (nastavak)
PRODUCER PRICE INDICES (continued)

NACE - PRODCOM	Ukupno <i>Total</i>			Domaće tržište <i>Domestic market</i>			Inostrano tržište <i>Non-domestic market</i>			
	θ 2013	θ 2014	VI 2015	θ 2013	θ 2014	VI 2015	θ 2013	θ 2014	VI 2015	
	θ 2012	θ 2013	θ 2011	θ 2012	θ 2013	θ 2011	θ 2012	θ 2013	θ 2011	
25 Proizvodnja gotovih metalnih proizvoda, osim mašina/ strojeva i opreme	99,0	99,1	99,1	98,8	99,1	97,4	99,1	99,2	101,1	<i>Manufacture of fabricated metal products, except machinery and equipment</i>
26 Proizvodnja računara te elektroničkih i optičkih proizvoda	98,4	95,2	92,5	98,4	95,2	92,5	-	-	-	<i>Manufacture of computers, electronic and optical products</i>
27 Proizvodnja električne opreme	102,0	96,8	90,9	103,0	96,1	90,3	99,2	98,1	96,3	<i>Manufacture of electrical equipment</i>
28 Proizvodnja mašina/ strojeva i uređaja, d.n.	96,8	98,7	94,8	93,1	98,5	89,9	98,6	98,8	97,1	<i>Manufacture of machinery and equipment n.e.c.</i>
29 Proizvodnja motornih vozila, prikolica i poluprikolica	97,5	96,4	90,6	100,0	100,0	100,0	97,5	96,4	90,6	<i>Manufacture of motor vehicles, trailers, semi-trailers</i>
30 Proizvodnja ostalih prijevoznih sredstava	100,6	100,2	104,5	100,0	100,0	103,9	114,0	104,2	118,7	<i>Manufacture of other transport equipment</i>
31 Proizvodnja namještaja	100,2	100,8	101,8	100,3	100,4	102,2	100,1	101,2	101,5	<i>Manufacture of furniture</i>
32 Ostala prerađivačka industrija	102,4	103,2	110,7	100,0	100,0	101,5	103,9	104,1	114,7	<i>Other manufacturing</i>
D Proizvodnja i snabdijevanje/ opskrba el. energijom, gasom/ plinom, parom i klimatizacija	93,2	98,2	93,5	93,5	99,2	94,0	90,4	88,0	86,5	<i>Electricity, gas, steam and air conditioning supply</i>
35 Proizvodnja i snabdijevanje/ opskrba el. energijom, gasom/ plinom, parom i klimatizacija	93,2	98,2	93,5	93,5	99,2	94,0	90,4	88,0	86,5	<i>Electricity, gas, steam and air conditioning supply</i>
E Snabdijevanje vodom; uklanjanje otpadnih voda, upravljanje otpadom te djelatnost sanacije okoliša	97,0	96,4	79,2	99,9	96,4	77,8	90,8	96,4	81,8	<i>Water supply sewerage, waste management and remediation activities</i>
38 Sakupljanje otpada, djelatnost obrade i zbrinjavanja otpada; reciklaža materijala	97,0	96,4	79,2	99,9	96,4	77,8	90,8	96,4	81,8	<i>Waste collection, treatment and disposal activities; materials recovery</i>

CIJENE

PRICES

4.13 INDEKSI CIJENA PROIZVOĐAČA INDUSTRIJSKIH PROIZVODA

PRODUCER PRICE INDICES

NACE - PRODCOM	Ukupno Total			Domaće tržište Domestic market			Inostrano tržište Non-domestic market			
	I-VI 2015	I-VI 2015	I-VI 2015	I-VI 2015	I-VI 2015	I-VI 2015	I-VI 2015	I-VI 2015	I-VI 2015	
	I-VI 2014	Ø 2014	XII 2014	I-VI 2014	Ø 2014	XII 2014	I-VI 2014	Ø 2014	XII 2014	
UKUPAN INDEKS	102,3	101,9	99,4	99,5	99,4	97,7	106,7	105,6	102,0	TOTAL INDEX
PREMA GLAVNIM INDUSTRIJSKIM GRUPACIJAMA										BY MAIN INDUSTRIAL GROUPINGS
Energija	101,2	101,1	97,3	99,1	99,2	95,0	107,3	106,7	104,2	Energy
Intermedijarni proizvodi osim energije	105,5	104,5	101,1	100,4	100,4	99,6	110,9	108,8	102,4	Intermediate goods except energy
Kapitalni proizvodi	99,7	99,8	99,5	98,6	98,7	99,6	100,1	100,2	99,4	Capital goods
Trajni proizvodi za široku potrošnju	100,5	100,4	100,3	100,2	100,2	100,2	100,6	100,5	100,2	Durable consumer goods
Netrajni proizvodi za široku potrošnju	99,3	99,2	98,9	98,8	98,6	98,1	100,6	100,8	100,8	Non - durable consumer goods
PREMA PODRUČJIMA I OBLASTIMA KD-a										BY SECTIONS AND DIVISIONS OF CEA
B Vađenje ruda i kamena	99,5	99,7	100,1	99,4	99,6	100,0	100,1	100,1	99,9	Mining and quarrying
05 Vađenje uglja/ugljena i lignita	99,5	99,7	100,1	99,4	99,6	100,1	100,0	100,0	100,0	Mining of coal and lignite
07 Vađenje metalnih ruda	99,3	99,6	100,0	100,0	100,0	100,0	99,0	99,5	100,0	Mining of metal ores
08 Vađenje ostalih ruda i kamena	100,4	100,2	99,7	100,1	100,0	99,8	103,3	102,7	98,2	Other mining and quarrying
C Prerađivačka industrija	103,5	102,8	100,5	99,7	99,6	99,0	107,5	106,2	102,1	Manufacturing
10 Proizvodnja prehrambenih proizvoda	99,7	99,9	100,3	99,1	99,4	100,4	102,1	102,0	100,2	Manufacture of food products
11 Proizvodnja pića	99,8	99,9	99,8	100,0	100,1	100,1	102,4	101,8	95,3	Manufacture of beverages
12 Proizvodnja duhanskih proizvoda	94,2	90,5	83,9	94,1	89,6	81,7	95,6	96,7	98,9	Manufacture of tobacco products
13 Proizvodnja tekstila	87,7	93,8	100,9	100,6	100,3	100,0	87,1	93,4	100,8	Manufacture of textiles
14 Proizvodnja odjeće	104,1	101,5	99,7	100,0	100,0	100,0	106,4	102,5	99,8	Manufacture of wearing apparel
15 Proizvodnja kože i srodnih proizvoda	102,7	102,2	102,6	100,6	100,3	100,1	102,8	102,2	102,6	Manufacture of leather and related products
16 Prerada drveta/drva i proizvoda od drveta/drva i plute, osim namještaja; proizvodnja predmeta od slame i pletarskih materijala	99,8	99,9	99,8	99,8	99,7	99,5	99,9	100,2	100,2	Manufacture of wood and products of wood and cork except furniture; mfr. of articles of straw and plaiting materials
17 Proizvodnja papira i proizvoda od papira	97,2	97,7	100,3	98,1	98,2	100,6	93,5	95,3	98,8	Manufacture of paper and paper products
18 Štampanje/ Tiskanje i umnožavanje snimljenih zapisa	89,3	91,7	94,9	89,3	91,7	94,9	-	-	-	Printing and reproduction of recorded media
19 Proizvodnja koksa i rafiniranih naftnih proizvoda	112,1	110,4	105,8	98,1	99,4	98,7	112,4	110,6	105,9	Manufacture of coke, refined petroleum products
20 Proizvodnja hemikalija/ kemikalija i hemijskih/ kemijskih proizvoda	98,8	99,3	101,7	99,1	99,0	99,9	98,6	99,7	103,2	Manufacture of chemicals and chemical products
21 Proizvodnja osnovnih farmaceutskih proizvoda i farmaceutskih preparata	99,4	98,8	98,1	96,7	96,0	95,1	102,3	101,7	101,1	Manufacture of basic pharmaceutical products and pharmaceutical preparations
22 Proizvodnja proizvoda od gume i plastičnih masa	100,6	100,3	100,0	99,6	99,8	100,0	102,2	101,1	100,1	Manufacture of rubber and plastic products
23 Proizvodnja ostalih nemetalnih mineralnih proizvoda	97,3	98,8	98,6	98,6	99,7	98,3	87,9	91,4	100,7	Manufacture of other non-metallic mineral products
24 Proizvodnja baznih metala	114,3	111,0	102,2	106,7	104,7	99,2	116,8	113,1	103,1	Manufacture of basic metals

CIJENE
PRICES

4.13 INDEKSI CIJENA PROIZVOĐAČA INDUSTRIJSKIH PROIZVODA (nastavak)
PRODUCER PRICE INDICES (continued)

NACE - PRODCOM	Ukupno Total			Domaće tržište Domestic market			Inostrano tržište Non-domestic market			
	I-VI 2015	I-VI 2015	I-VI 2015	I-VI 2015	I-VI 2015	I-VI 2015	I-VI 2015	I-VI 2015	I-VI 2015	
	I-VI 2014	θ 2014	XII 2014	I-VI 2014	θ 2014	XII 2014	I-VI 2014	θ 2014	XII 2014	
25 Proizvodnja gotovih metalnih proizvoda, osim mašina/ strojeva i opreme	100,0	100,2	99,9	98,6	98,8	100,0	101,6	101,7	99,6	Manufacture of fabricated metal products, except machinery and equipment
26 Proizvodnja računara te elektroničkih i optičkih proizvoda	98,5	99,8	101,6	98,5	99,8	101,6	-	-	-	Manufacture of computers, electronic and optical products
27 Proizvodnja električne opreme	98,7	99,0	99,6	100,9	101,0	101,2	98,2	99,0	100,6	Manufacture of electrical equipment
28 Proizvodnja mašina/ strojeva i uređaja, d.n.	98,8	99,0	98,7	97,0	97,3	97,6	99,6	99,7	99,1	Manufacture of machinery and equipment n.e.c.
29 Proizvodnja motornih vozila, prikolica i poluprikolica	99,0	99,1	99,3	100,0	100,0	100,0	99,0	99,1	99,3	Manufacture of motor vehicles, trailers, semi-trailers
30 Proizvodnja ostalih prijevoznih sredstava	100,0	100,0	100,0	100,0	100,0	100,0	100,0	100,0	100,0	Manufacture of other transport equipment
31 Proizvodnja namještaja	100,9	100,7	100,3	100,2	100,2	100,2	101,6	101,2	100,3	Manufacture of furniture
32 Ostala prerađivačka industrija	101,6	101,9	102,5	101,5	101,5	101,5	101,6	102,1	103,0	Other manufacturing
D Proizvodnja i snabdijevanje/ opskrba el. energijom, gasom/plinom, parom i klimatizacija	98,6	98,9	93,3	99,1	99,1	92,7	91,5	94,9	99,1	Electricity, gas, steam and air conditioning supply
35 Proizvodnja i snabdijevanje/ opskrba el. energijom, gasom/plinom, parom i klimatizacija	98,6	98,9	93,3	99,1	99,1	92,7	91,5	94,9	99,1	Electricity, gas, steam and air conditioning supply
E Snabdijevanje vodom; uklanjanje otpadnih voda, upravljanje otpadom te djelatnost sanacije okoliša	91,6	93,3	98,8	90,3	92,8	100,6	93,8	94,1	95,0	Water supply sewerage, waste management and remediation activities
38 Sakupljanje otpada, djelatnost obrade i zbrinjavanja otpada; reciklaža materijala	91,6	93,3	98,8	90,3	92,8	100,6	93,8	94,1	95,0	Waste collection, treatment and disposal activities; materials recovery

CIJENE
PRICES

4.14 UKUPAN INDEKS CIJENA PROIZVOĐAČA INDUSTRIJSKIH PROIZVODA
PRODUCER PRICE INDEX TOTAL

0 2011=100

NACE - PRODCOM	2014							2015						NACE - PRODCOM
	VI	VII	VIII	IX	X	XI	XII	I	II	III	IV	V	VI	
UKUPAN INDEKS PREMA GLAVNIM IND. GRUPACIJAMA	96,7	96,5	96,7	97,1	97,7	99,9	100,0	99,7	100,3	99,5	99,1	99,1	98,8	TOTAL INDEX BY MAIN INDUSTRIAL GROUPINGS
Energija	98,1	97,7	98,2	99,1	98,9	104,2	104,2	104,6	104,9	101,0	100,8	99,3	97,9	Energy
Intermedijami proizvodi osim energije	93,6	93,2	93,3	93,4	95,1	97,1	97,1	97,2	98,3	98,6	97,8	98,7	98,3	Intermediate goods except energy
Kapitalni proizvodi	96,2	95,9	96,1	95,7	95,2	95,1	96,0	95,7	95,3	96,0	95,4	95,3	95,3	Capital goods
Trajni proizvodi za široku potrošnju	101,4	101,4	101,0	101,0	101,0	101,0	101,1	101,9	101,4	101,6	101,3	101,0	101,0	Durable consumer goods
Netrajni proizvodi za široku potrošnju	100,4	100,7	100,8	101,5	101,8	101,6	101,6	100,0	100,3	100,1	100,2	100,5	101,6	Non-durable consumer goods
PREMA PODRUČJIMA I OBLASTIMA KD-a														BY SECTIONS AND DIVISIONS OF CEA
B Vadenje ruda i kamena	103,2	102,9	103,4	102,8	102,9	102,9	102,7	102,7	102,7	102,5	103,1	102,9	102,7	Mining and quarrying
05 Vadenje uglja/ugljena i lignita	103,5	103,3	103,8	103,0	103,1	103,1	103,0	102,9	103,0	102,8	103,4	103,3	103,0	Mining of coal and lignite
07 Vadenje metalnih ruda	96,0	96,0	96,0	96,0	96,0	96,0	96,0	96,0	96,0	96,0	96,0	96,0	96,0	Mining of metal ores
08 Vadenje ostalih ruda i kamena	100,3	100,2	100,2	100,2	100,3	100,4	100,7	100,9	100,3	100,0	100,5	100,4	100,0	Other mining and quarrying
C Prerađivačka industrija	96,5	96,3	96,5	97,0	97,9	99,0	99,2	99,0	99,8	100,4	99,8	99,9	99,5	Manufacturing
10 Proizvodnja prehrambenih proizvoda	100,5	100,5	100,6	100,5	100,8	100,6	100,4	100,5	100,7	100,4	100,8	100,8	101,0	Manufacture of food products
11 Proizvodnja pića	106,3	106,3	106,3	106,3	106,5	106,5	106,6	106,4	106,4	106,1	106,0	106,5	107,2	Manufacture of beverages
12 Proizvodnja duhanskih proizvoda	84,2	84,2	84,1	95,0	94,8	94,7	94,7	77,8	77,8	77,8	77,5	77,5	88,3	Mfr. of tobacco products
13 Proizvodnja tekstila	77,3	77,3	77,3	77,3	77,3	77,3	77,3	78,0	78,0	78,0	78,0	78,0	78,0	Manufacture of textiles
14 Proizvodnja odjeće	108,2	114,1	110,7	110,7	110,7	110,5	110,5	110,2	110,2	110,2	110,2	110,2	110,2	Manufacture of wearing apparel
15 Proizvodnja kože i srodnih proizvoda	121,0	121,4	121,7	121,7	121,7	120,0	120,0	120,2	123,5	123,5	123,3	124,0	124,0	Manufacture of leather and related products
16 Prerada drveta/drva i proizvoda od drveta/drva i plute, osim namještaja; proizvodnja predmeta od slame i pletarskih materijala	97,6	97,5	97,5	97,5	97,5	97,6	97,7	97,9	97,5	97,3	97,4	97,5	97,4	Manufacture of wood and products of wood and cork except furniture; mfr. of articles of straw and plaiting materials
17 Proizvodnja papira i proizvoda od papira	99,5	99,6	98,9	99,0	99,9	97,1	96,3	96,1	95,8	97,7	95,4	98,0	96,7	Manufacture of paper and paper products
18 Štampanje/ tiskanje i umogućavanje snimljenih zapisa	90,0	91,2	96,5	92,3	92,1	92,1	92,1	86,9	88,5	85,7	88,1	88,1	87,3	Printing and reproduction of recorded media
19 Proizvodnja koksa i rafiniranih naftnih proizvoda	100,9	101,0	102,1	106,0	106,7	107,0	108,0	112,9	114,6	121,9	119,7	112,8	103,4	Manufacture of coke, refined petroleum products
20 Proizvodnja hemikalija/kemikalija i hemijskih/kemijskih proizvoda	107,5	107,7	108,5	104,4	105,7	104,6	103,9	103,2	103,5	103,0	104,5	110,1	109,7	Manufacture of chemicals and chemical products
21 Proizvodnja osnovnih farmaceutskih proizvoda i farmaceutskih preparata	88,2	88,2	88,8	88,8	88,8	88,8	88,8	86,4	86,4	87,9	87,3	87,3	87,2	Manufacture of basic pharmaceutical products and pharmaceutical preparations

CIJENE
PRICES

4.14 UKUPAN INDEKS CIJENA PROIZVOĐAČA INDUSTRIJSKIH PROIZVODA (nastavak)

PRODUCER PRICE INDEX TOTAL (continued)

0 2011=100

NACE - PRODCOM	2014							2015						NACE - PRODCOM
	VI	VII	VIII	IX	X	XI	XII	I	II	III	IV	V	VI	
22 Proizvodnja proizvoda od gume i plastičnih masa	101,5	101,5	101,4	101,5	101,3	101,4	101,4	101,3	101,3	101,4	101,3	101,5	101,5	<i>Manufacture of rubber and plastic products</i>
23 Proizvodnja ostalih nemetalnih mineralnih proizvoda	96,5	94,8	95,6	94,5	94,7	93,9	96,7	95,9	95,6	95,0	95,5	95,4	94,5	<i>Manufacture of other non-metallic mineral products</i>
24 Proizvodnja baznih metala	89,1	88,8	88,9	90,0	93,1	98,2	98,1	98,9	101,0	100,8	100,0	100,5	100,3	<i>Manufacture of basic metals</i>
25 Proizvodnja gotovih metalnih proizvoda, osim mašina/strojeva i opreme	100,7	99,7	99,6	98,6	98,1	98,2	99,3	98,9	99,6	100,4	98,5	98,8	99,1	<i>Manufacture of fabricated metal products, except machinery and equipment</i>
26 Proizvodnja računara te elektroničkih i optičkih proizvoda	91,5	91,1	91,1	90,2	90,4	90,4	90,2	90,7	90,7	90,9	92,4	92,5	92,5	<i>Manufacture of computers, electronic and optical products</i>
27 Proizvodnja električne opreme	91,9	91,9	91,2	90,9	90,9	90,9	90,9	84,5	89,4	96,1	91,2	91,2	90,9	<i>Manufacture of electrical equipment</i>
28 Proizvodnja mašina/strojeva i uređaja, d.n.	95,3	95,8	95,8	95,8	95,3	96,3	96,3	95,7	94,8	94,8	95,4	94,8	94,8	<i>Manufacture of machinery and equipment n.e.c.</i>
29 Proizvodnja motornih vozila, prikolica i poluprikolica	91,5	91,5	91,5	91,6	91,6	91,6	91,6	92,0	90,8	90,8	90,8	90,6	90,6	<i>Manufacture of motor vehicles, trailers, semi-trailers</i>
30 Proizvodnja ostalih prijevoznih sredstava	104,5	104,5	104,5	104,5	104,5	104,5	104,5	104,5	104,5	104,5	104,5	104,5	104,5	<i>Manufacture of other transport equipment</i>
31 Proizvodnja namještaja	101,8	101,8	101,7	101,8	101,7	101,8	102,0	102,9	102,3	102,5	102,3	101,8	101,8	<i>Manufacture of furniture</i>
32 Ostala prerađivačka industrija	105,4	105,4	105,4	105,4	105,4	105,4	105,1	107,1	107,1	107,1	107,1	107,1	110,7	<i>Other manufacturing</i>
D Proizvodnja i snabdijevanje/opskrba električnom energijom, gasom/plinom, parom i klimatizacija	94,5	93,8	94,1	95,0	94,2	103,5	103,5	102,8	102,8	93,5	93,5	93,2	93,5	<i>Electricity, gas, steam and air conditioning supply</i>
35 Proizvodnja i snabdijevanje/opskrba električnom energijom, gasom/plinom, parom i klimatizacija	94,5	93,8	94,1	95,0	94,2	103,5	103,5	102,8	102,8	93,5	93,5	93,2	93,5	<i>Electricity, gas, steam and air conditioning supply</i>
E Snabdijevanje vodom; uklanjanje otpadnih voda, upravljanje otpadom te djelatnost sanacije okoliša	85,2	84,7	84,3	85,2	83,8	80,3	80,0	79,4	79,4	78,5	78,0	79,9	79,2	<i>Water supply sewerage, waste management and remediation activities</i>
38 Sakupljanje otpada, djelatnost obrade i zbrinjavanja otpada; reciklaža materijala	85,2	84,7	84,3	85,2	83,8	80,3	80,0	79,4	79,4	78,5	78,0	79,9	79,2	<i>Waste collection, treatment and disposal activities; materials recovery</i>

CIJENE
PRICES

4.15 INDEKSI CIJENA PROIZVOĐAČA INDUSTRIJSKIH PROIZVODA NA DOMAĆEM TRŽIŠTU
PRODUCER PRICE INDICES ON DOMESTIC MARKET

Ø 2011=100

NACE - PRODCOM	2014							2015						NACE - PRODCOM
	VI	VII	VIII	IX	X	XI	XII	I	II	III	IV	V	VI	
UKUPAN INDEKS PREMA GLAVNIM IND. GRUPACIJAMA	97,4	97,3	97,4	97,7	97,8	100,3	100,2	99,2	99,2	97,2	96,9	97,3	97,4	TOTAL INDEX BY MAIN INDUSTRIAL GROUPINGS
Energija	97,6	97,5	97,7	97,4	97,5	104,4	104,3	103,6	103,6	96,7	96,9	96,9	96,8	Energy
Intermedijami proizvodi osim energije	94,9	94,8	94,7	95,0	95,3	96,1	96,0	95,6	95,7	96,4	95,0	95,9	95,1	Intermediate goods except energy
Kapitalni proizvodi	98,5	98,0	98,0	97,8	97,9	96,7	96,7	96,2	96,2	96,3	96,4	96,4	96,4	Capital goods
Trajni proizvodi za široku potrošnju	102,0	102,0	102,0	102,0	102,0	102,0	102,0	102,0	102,3	102,2	102,2	102,2	102,2	Durable consumer goods
Netrajni proizvodi za široku potrošnju	99,4	99,4	99,7	100,7	100,7	100,6	100,6	98,3	98,3	98,0	98,4	98,7	100,3	Non-durable consumer goods
PREMA PODRUČJIMA I OBLASTIMA KD-a														BY SECTIONS AND DIVISIONS OF CEA
B Vadenje ruda i kamena	103,1	102,8	103,3	102,6	102,7	102,7	102,5	102,4	102,5	102,3	102,9	102,7	102,5	Mining and quarrying
05 Vadenje uglja/ugljena i lignita	103,4	103,1	103,7	102,8	102,9	102,9	102,8	102,7	102,8	102,6	103,2	103,1	102,8	Mining of coal and lignite
07 Vadenje metalnih ruda	101,2	101,2	101,2	101,2	101,2	101,2	101,2	101,2	101,2	101,2	101,2	101,2	101,2	Mining of metal ores
08 Vadenje ostalih ruda i kamena	99,9	99,9	99,9	99,9	99,9	99,9	99,9	99,9	99,7	99,4	99,9	99,9	99,4	Other mining and quarrying
C Prerađivačka industrija	97,2	97,1	97,2	97,8	97,9	98,3	98,2	97,0	97,1	97,3	96,8	97,4	97,6	Manufacturing
10 Proizvodnja prehrambenih proizvoda	99,3	99,3	99,4	99,2	98,8	98,6	98,3	98,4	98,4	98,1	98,9	99,0	99,2	Manufacture of food products
11 Proizvodnja pića	106,4	106,4	106,4	106,4	106,6	106,6	106,6	106,7	106,7	106,3	106,2	106,8	107,5	Manufacture of beverages
12 Proizvodnja duhanskih proizvoda	82,4	82,4	82,4	94,9	94,9	94,9	94,9	75,5	75,5	75,5	75,5	75,5	87,9	Manufacture of tobacco products
13 Proizvodnja tekstila	108,4	108,4	108,4	108,4	108,4	108,4	108,4	108,4	108,4	108,4	108,4	108,4	108,4	Manufacture of textiles
14 Proizvodnja odjeće	100,5	100,5	100,5	100,5	100,5	100,5	100,5	100,5	100,5	100,5	100,5	100,5	100,5	Manufacture of wearing apparel
15 Proizvodnja kože i srodnih proizvoda	100,4	101,6	102,1	101,6	101,6	101,6	101,6	101,6	101,6	101,6	101,6	102,2	101,7	Manufacture of leather and related products
16 Prerada drveta/drva i proizvoda od drveta/drva i plute, osim namještaja; proizvodnja predmeta od slame i pletarskih materijala	101,5	101,5	101,5	101,5	101,8	101,8	101,7	101,9	101,2	100,9	100,9	101,1	100,9	Manufacture of wood and products of wood and cork except furniture; mfr. of articles of straw and plaiting materials
17 Proizvodnja papira i proizvoda od papira	100,6	100,8	100,9	101,0	102,2	99,0	98,0	98,2	97,5	99,9	97,0	100,4	98,8	Manufacture of paper and paper products
18 Štampanje/ tiskanje i umnožavanje snimljenih zapisa	90,0	91,2	96,5	92,3	92,1	92,1	92,1	86,9	88,5	85,7	88,1	88,1	87,3	Printing and reproduction of recorded media
19 Proizvodnja koksa i rafiniranih naftnih proizvoda	81,6	81,6	83,3	83,5	84,9	85,8	85,8	86,0	84,2	86,1	85,0	84,1	82,8	Manufacture of coke, refined petroleum products
20 Proizvodnja hemikalija/kemikalija i hemijskih/kemijskih proizvoda	105,6	105,1	105,1	104,7	104,6	105,0	103,5	101,2	102,6	103,4	104,4	104,8	104,2	Manufacture of chemicals and chemical products
21 Proizvodnja osnovnih farmaceutskih proizvoda i farmaceutskih preparata	80,4	80,4	81,7	81,7	81,7	81,7	81,7	77,5	77,5	78,7	77,5	77,5	77,6	Manufacture of basic pharmaceutical products and pharmaceutical preparations

CIJENE
PRICES

4.15 INDEKSI CIJENA PROIZVOĐAČA INDUSTRIJSKIH PROIZVODA NA DOMAĆEM TRŽIŠTU (nastavak)
PRODUCER PRICE INDICES ON DOMESTIC MARKET (continued)

0 2011=100

NACE - PRODCOM	2014							2015						NACE - PRODCOM
	VI	VII	VIII	IX	X	XI	XII	I	II	III	IV	V	VI	
22 Proizvodnja proizvoda od gume i plastičnih masa	101,9	101,9	101,8	101,9	101,6	101,7	101,7	101,7	101,7	101,6	101,5	101,7	101,7	<i>Manufacture of rubber and plastic products</i>
23 Proizvodnja ostalih nemetalnih mineralnih proizvoda	94,9	93,1	94,1	94,3	94,5	93,7	96,9	96,1	95,5	94,9	95,5	95,3	94,4	<i>Manufacture of other non-metallic mineral products</i>
24 Proizvodnja baznih metala	89,7	91,0	89,9	91,3	92,3	97,8	96,5	97,9	96,9	96,2	93,5	95,3	94,4	<i>Manufacture of basic metals</i>
25 Proizvodnja gotovih metalnih proizvoda, osim mašina/strojeva i opreme	100,1	99,4	98,6	98,6	98,6	98,3	97,6	97,6	98,1	97,9	97,0	97,4	97,4	<i>Manufacture of fabricated metal products, except machinery and equipment</i>
26 Proizvodnja računara te elektroničkih i optičkih proizvoda	91,5	91,1	91,1	90,2	90,4	90,4	90,2	90,7	90,7	90,9	92,4	92,5	92,5	<i>Manufacture of computers, electronic and optical products</i>
27 Proizvodnja električne opreme	88,9	88,9	88,9	88,9	88,9	88,9	88,9	83,2	88,7	96,1	90,7	90,7	90,3	<i>Manufacture of electrical equipment</i>
28 Proizvodnja mašina/strojeva i uređaja, d.n.	92,1	92,1	92,1	92,1	92,1	92,1	92,1	89,9	89,9	89,9	89,9	89,9	89,9	<i>Manufacture of machinery and equipment n.e.c.</i>
29 Proizvodnja motornih vozila, prikolica i poluprikolica	100,0	100,0	100,0	100,0	100,0	100,0	100,0	100,0	100,0	100,0	100,0	100,0	100,0	<i>Manufacture of motor vehicles, trailers, semi-trailers</i>
30 Proizvodnja ostalih prijevoznih sredstava	103,9	103,9	103,9	103,9	103,9	103,9	103,9	103,9	103,9	103,9	103,9	103,9	103,9	<i>Manufacture of other transport equipment</i>
31 Proizvodnja namještaja	102,0	102,0	102,0	102,0	102,0	102,0	102,0	102,0	102,3	102,2	102,2	102,2	102,2	<i>Manufacture of furniture</i>
32 Ostala prerađivačka industrija	100,0	100,0	100,0	100,0	100,0	100,0	100,0	101,5	101,5	101,5	101,5	101,5	101,5	<i>Other manufacturing</i>
D Proizvodnja i snabdijevanje/opskrba električnom energijom, gasom/plinom, parom i klimatizacija	94,9	94,9	94,9	94,9	94,9	105,0	105,0	104,0	104,0	94,0	94,0	94,0	94,0	<i>Electricity, gas, steam and air conditioning supply</i>
35 Proizvodnja i snabdijevanje/opskrba električnom energijom, gasom/plinom, parom i klimatizacija	94,9	94,9	94,9	94,9	94,9	105,0	105,0	104,0	104,0	94,0	94,0	94,0	94,0	<i>Electricity, gas, steam and air conditioning supply</i>
E Snabdijevanje vodom; uklanjanje otpadnih voda, upravljanje otpadom te djelatnost sanacije okoliša	84,9	84,0	83,7	84,4	82,3	77,3	77,3	78,5	77,6	76,4	77,8	78,5	77,8	<i>Water supply sewerage, waste management and remediation activities</i>
38 Sakupljanje otpada, djelatnost obrade i zbrinjavanja otpada; reciklaža materijala	84,9	84,0	83,7	84,4	82,3	77,3	77,3	78,5	77,6	76,4	77,8	78,5	77,8	<i>Waste collection, treatment and disposal activities; materials recovery</i>

CIJENE

PRICES

4.16 INDEKSI CIJENA PROIZVOĐAČA INDUSTRIJSKIH PROIZVODA NA INOSTRANOM TRŽIŠTU

PRODUCER PRICE INDICES ON NON-DOMESTIC MARKET

Q 2011=100

NACE - PRODCOM	2014							2015						NACE - PRODCOM
	VI	VII	VIII	IX	X	XI	XII	I	II	III	IV	V	VI	
UKUPAN INDEKS PREMA GLAVNIM IND. GRUPACIJAMA	95,6	95,2	95,6	96,1	97,6	99,4	99,7	100,5	101,9	102,8	102,3	101,7	100,8	TOTAL INDEX BY MAIN INDUSTRIAL GROUPINGS
Energijska	99,7	98,2	99,7	104,3	103,2	103,4	104,0	107,5	108,9	113,9	112,4	106,6	101,0	<i>Energy</i>
Intermedijarni proizvodi osim energije	92,2	91,5	91,9	91,7	94,8	98,1	98,3	98,8	100,9	100,7	100,6	101,4	101,5	<i>Intermediate goods except energy</i>
Kapitalni proizvodi	95,2	95,1	95,3	94,9	94,1	94,5	95,7	95,5	94,9	95,9	95,0	94,8	94,8	<i>Capital goods</i>
Trajni proizvodi za široku potrošnju	101,0	101,0	100,3	100,2	100,2	100,2	100,5	101,9	100,7	101,1	100,6	99,9	99,9	<i>Durable consumer goods</i>
Netrajni proizvodi za široku potrošnju	103,0	104,3	103,7	103,8	105,0	104,5	104,5	104,6	105,7	105,9	105,3	105,3	105,3	<i>Non - durable consumer goods</i>
PREMA PODRUČJIMA I OBLASTIMA KD-a														BY SECTIONS AND DIVISIONS OF CEA
B Vadenje ruda i kamena	104,0	103,9	103,9	103,9	104,0	104,0	104,2	104,3	104,1	104,1	104,1	104,0	104,1	Mining and quarrying
05 Vadenje uglja/ugljena i lignita	104,4	104,4	104,4	104,4	104,4	104,4	104,4	104,4	104,4	104,4	104,4	104,4	104,5	<i>Mining of coal and lignite</i>
08 Vadenje ostalih ruda i kamena	104,3	103,6	103,6	103,6	104,6	105,3	109,0	111,4	106,3	106,4	106,9	105,5	105,9	<i>Other mining and quarrying</i>
C Prerađivačka industrija	95,7	95,5	95,7	96,1	97,8	99,7	100,2	101,1	102,5	103,5	102,9	102,5	101,4	Manufacturing
10 Proizvodnja prehrambenih proizvoda	106,5	106,2	106,6	106,8	110,6	110,3	110,2	110,3	111,8	111,5	110,0	109,5	109,7	<i>Manufacture of food products</i>
11 Proizvodnja pića	99,6	99,6	99,6	99,6	99,6	99,6	107,0	102,0	102,0	102,0	102,0	102,0	102,0	<i>Manufacture of beverages</i>
12 Proizvodnja duhanskih proizvoda	95,1	95,1	94,3	95,4	94,3	93,2	93,2	93,2	93,2	93,2	91,1	91,1	91,1	<i>Manufacture of tobacco products</i>
13 Proizvodnja tekstila	76,4	76,4	76,4	76,4	76,4	76,4	76,4	77,0	77,0	77,0	77,0	77,0	77,0	<i>Manufacture of textiles</i>
14 Proizvodnja odjeće	112,3	121,4	116,1	116,1	116,1	115,9	115,9	115,7	115,7	115,7	115,7	115,7	115,7	<i>Manufacture of wearing apparel</i>
15 Proizvodnja kože i srodnih proizvoda	122,8	123,1	123,4	123,4	123,4	121,6	121,6	121,7	125,3	125,3	125,0	125,8	125,8	<i>Manufacture of leather and related products</i>
16 Prerada drveta/drva i proizvoda od drveta/drva i plute, osim namještaja; proizvodnja predmeta od slame i pletarskih materijala	93,9	93,6	93,7	93,7	93,3	93,5	93,8	94,0	94,0	93,9	94,0	94,1	94,0	<i>Manufacture of wood and products of wood and cork except furniture; mfr. of articles of straw and plaiting materials</i>
17 Proizvodnja papira i proizvoda od papira	95,2	95,2	91,2	91,2	90,9	89,9	89,9	88,0	89,3	89,1	89,3	88,7	88,3	<i>Manufacture of paper and paper products</i>
19 Proizvodnja kokska i rafiniranih naftnih proizvoda	101,5	101,6	102,7	106,7	107,4	107,7	108,7	113,7	115,5	122,9	120,7	113,6	104,0	<i>Manufacture of coke, refined petroleum products</i>
20 Proizvodnja hemikalija/kemikalija i hemijskih/kemijskih proizvoda	109,1	109,9	111,4	104,1	106,7	104,3	104,2	105,0	104,2	102,6	104,5	114,7	114,4	<i>Manufacture of chemicals and chemical products</i>
21 Proizvodnja osnovnih farmaceutskih proizvoda i farmaceutskih preparata	95,4	95,4	95,4	95,4	95,4	95,4	95,4	95,3	95,3	97,1	97,1	97,1	96,8	<i>Manufacture of basic pharmaceutical products and pharmaceutical preparations</i>
22 Proizvodnja proizvoda od gume i plastičnih masa	100,9	100,9	100,9	100,9	100,9	100,9	100,9	100,8	100,8	101,1	101,1	101,1	101,1	<i>Manufacture of rubber and plastic products</i>
23 Proizvodnja ostalih nemetalnih mineralnih proizvoda	110,3	109,9	109,3	96,5	96,6	96,1	95,0	94,0	96,1	96,0	95,5	96,6	95,9	<i>Manufacture of other non- metallic mineral products</i>

CIJENE

PRICES

4.16 INDEKSI CIJENA PROIZVOĐAČA INDUSTRIJSKIH PROIZVODA NA INOSTRANOM TRŽIŠTU (nastavak)

PRODUCER PRICE INDICES ON NON-DOMESTIC MARKET (continued)

Q 2011=100

NACE - PRODCOM	2014							2015						NACE - PRODCOM
	VI	VII	VIII	IX	X	XI	XII	I	II	III	IV	V	VI	
24 Proizvodnja baznih metala	88,9	88,1	88,5	89,5	93,4	98,3	98,6	99,2	102,3	102,2	102,0	102,1	102,2	Manufacture of basic metals
25 Proizvodnja gotovih metalnih proizvoda, osim mašina/strojeva i opreme	101,5	100,1	100,8	98,5	97,5	98,0	101,6	100,4	101,5	103,5	100,3	100,5	101,1	Manufacture of fabricated metal products, except machinery and equipment
27 Proizvodnja električne opreme	99,1	99,0	96,7	95,7	95,7	95,7	95,7	96,3	96,3	96,3	96,3	96,3	96,3	Manufacture of electrical equipment
28 Proizvodnja mašina/ strojeva i uređaja, d.n.	96,8	97,5	97,5	97,5	96,8	98,3	98,3	98,4	97,1	97,1	97,9	97,1	97,1	Manufacture of machinery and equipment n.e.c.
29 Proizvodnja motornih vozila, prikolica i poluprikolica	91,5	91,5	91,5	91,6	91,6	91,6	91,6	92,0	90,8	90,8	90,8	90,6	90,6	Manufacture of motor vehicles, trailers, semi-trailers
30 Proizvodnja ostalih prijevoznih sredstava	118,7	118,7	118,7	118,7	118,7	118,7	118,7	118,7	118,7	118,7	118,7	118,7	118,7	Manufacture of other transport equipment
31 Proizvodnja namještaja	101,6	101,6	101,4	101,6	101,5	101,6	102,0	103,7	102,3	102,8	102,3	101,5	101,5	Manufacture of furniture
32 Ostala prerađivačka industrija	107,7	107,7	107,7	107,7	107,7	107,7	107,2	109,5	109,5	109,5	109,5	109,5	114,7	Other manufacturing
D Proizvodnja i snabdijevanje/opskrba električnom energijom, gasom/plinom, parom i klimatizacija	89,4	80,9	85,3	95,6	86,5	86,5	86,5	86,5	86,5	86,5	86,5	81,6	86,5	Electricity, gas, steam and air conditioning supply
35 Proizvodnja i snabdijevanje/opskrba električnom energijom, gasom/plinom, parom i klimatizacija	89,4	80,9	85,3	95,6	86,5	86,5	86,5	86,5	86,5	86,5	86,5	81,6	86,5	Electricity, gas, steam and air conditioning supply
E Snabdijevanje vodom; uklanjanje otpadnih voda, upravljanje otpadom te djelatnost sanacije okoliša	85,9	86,2	85,7	87,0	87,0	86,6	85,8	81,1	82,8	82,5	78,5	82,5	81,8	Water supply sewerage, waste management and remediation activities
38 Sakupljanje otpada, djelatnost obrade i zbrinjavanja otpada; reciklaža materijala	85,9	86,2	85,7	87,0	87,0	86,6	85,8	81,1	82,8	82,5	78,5	82,5	81,8	Waste collection, treatment and disposal activities; materials recovery

BRUTO DOMAĆI PROIZVOD
GROSS DOMESTIC PRODUCT

5.1 BRUTO DOMAĆI PROIZVOD I BRUTO DODANA VRJEDNOST
GROSS DOMESTIC PRODUCT AND GROSS VALUE ADDED

Područje djelatnosti	Bruto dodana vrijednost u tekućim cijenama Gross value added in current prices 000 KM		Struktura Structure %		Nominalni indeksi Nominal indices	Stope realnog rasta Real growth rates, %	Section of activity
	2013	2014 ¹⁾	2013	2014 ¹⁾	2014 ¹⁾ /2013	2014 ¹⁾	
A Poljoprivreda, šumarstvo i ribolov	870.056	741.291	5,0	4,2	85,2	-18,4	Agriculture, forestry and fishing
B Vađenje ruda i kamena	380.483	357.263	2,2	2,0	93,9	-3,5	Mining and quarrying
C Prerađivačka industrija	2.110.743	2.149.798	12,1	12,1	101,9	3,4	Manufacturing
D Proizvodnja i snabdijevanje/opskrba električnom energijom, plinom, parom i klimatizacija	708.392	687.896	4,1	3,9	97,1	-8,4	Electricity, gas, steam and air conditioning supply
E Snabdijevanje/opskrba vodom; uklanjanje otpadnih voda, upravljanje otpadom te djelatnosti sanacije okoliša	200.948	206.533	1,2	1,2	102,8	3,1	Water supply; sewerage, waste management and remediation activities
F Građevinarstvo	620.007	652.928	3,6	3,7	105,3	3,8	Construction
G Trgovina na veliko i na malo; popravak motornih vozila i motocikala	2.400.830	2.514.766	13,8	14,1	104,7	3,7	Wholesale and retail trade; repair of motor vehicles and motorcycles
H Prijevoz i skladištenje	646.403	691.558	3,7	3,9	107,0	8,1	Transportation and storage
I Djelatnosti pružanja smještaja te pripreme i usluživanja hrane (hotelijerstvo i ugostiteljstvo)	407.964	415.909	2,3	2,3	101,9	1,5	Accommodation and food service activities
J Informacije i komunikacije	810.574	814.774	4,7	4,6	100,5	-0,3	Information and communication
K Finansijske/Financijske djelatnosti i djelatnosti osiguranja	731.513	740.585	4,2	4,2	101,2	2,5	Financial and insurance activities
L Poslovanje nekretninama od toga: imputirana renta	956.036 819.147	970.363 819.190	5,5 4,7	5,5 4,6	101,5 100,0	1,6 0,0	Real estate activities of which: imputed rent
M Stručne, naučne/znanstvene i tehničke djelatnosti	456.575	482.497	2,6	2,7	105,7	7,4	Professional, scientific and technical activities
N Administrativne i pomoćne uslužne djelatnosti	145.467	169.216	0,8	1,0	116,3	17,8	Administrative and support service activities
O Javna uprava i odbrana/obrana; obavezno/obvezno socijalno osiguranje	1.442.222	1.477.255	8,3	8,3	102,4	1,5	Public administration and defence; compulsory social security
P Obrazovanje	846.654	881.958	4,9	5,0	104,2	2,2	Education
Q Djelatnosti zdravstvene i socijalne zaštite/skrbi	819.339	854.160	4,7	4,8	104,2	2,9	Human health and social work activities
R Umjetnost, zabava i rekreacija	148.663	172.375	0,9	1,0	116,0	15,9	Arts, entertainment and recreation
S Ostale uslužne djelatnosti	237.796	245.074	1,4	1,4	103,1	3,2	Other service activities
Ukupno sve djelatnosti	14.940.665	15.226.199	86,0	85,6	101,9	1,4	Total of activities
UFPIM (-)	515.036	520.703	3,0	2,9	101,1	4,9	FISIM (-)
Bruto dodana vrijednost, bazne/bazične cijene	14.425.629	14.705.496	83,0	82,7	101,9	1,2	Gross value added, basic prices
Porezi na proizvode minus subvencije na proizvode (+)	2.948.943	3.085.675	17,0	17,3	104,6	1,4	Taxes on products less subsidies on products (+)
Bruto domaći proizvod (BDP) u tržišnim cijenama	17.374.572	17.791.171	100,0	100,0	102,4	1,2	Gross domestic product (GDP) at market prices

¹⁾ Prvi rezultati

¹⁾ First results

BRUTO DOMAĆI PROIZVOD
GROSS DOMESTIC PRODUCT

5.2 RAČUN STVARANJA DOHOTKA U 2014. ¹⁾ GODINI, TEKUĆE CIJENE
GENERATION OF INCOME ACCOUNT IN 2014 ¹⁾, CURRENT PRICES

000 KM

Područje djelatnosti	Bruto dodana vrijednost Gross value added	Sredstva zaposlenih Compensation of employees	Neto ostali porezi na proizvodnju Net other taxes on production	Bruto poslovni višak/miješani dohodak Gross operating surplus/mixed income	Potrošnja fiksnog kapitala Consumption of fixed capital	Neto poslovni višak/miješani dohodak Net operating surplus/mixed income	Section of activity
A Poljoprivreda, šumarstvo i ribolov	741.291	125.590	-1.291	616.992	62.537	554.455	Agriculture, forestry and fishing
B Vađenje ruda i kamena	357.263	339.067	3.571	14.625	67.746	-53.121	Mining and quarrying
C Prerađivačka industrija	2.149.798	1.244.354	20.357	885.087	458.944	426.143	Manufacturing
D Proizvodnja i snabdijevanje/opskrba električnom energijom, plinom, parom i klimatizacija	687.896	340.231	5.647	342.018	270.829	71.189	Electricity, gas, steam and air conditioning supply
E Snabdijevanje/opskrba vodom; uklanjanje otpadnih voda, upravljanje otpadom te djelatnosti sanacije okoliša	206.533	171.671	2.028	32.834	44.210	-11.376	Water supply; sewerage, waste management and remediation activities
F Građevinarstvo	652.928	367.701	5.405	279.822	89.270	190.552	Construction
G Trgovina na veliko i na malo; popravak motornih vozila i motocikala	2.514.766	1.323.620	22.928	1.168.218	311.512	856.706	Wholesale and retail trade; repair of motor vehicles and motorcycles
H Prijevoz i skladištenje	691.558	424.402	6.375	260.781	131.602	129.179	Transportation and storage
I Djelatnosti pružanja smještaja te pripreme i usluživanja hrane (hotelijerstvo i ugostiteljstvo)	415.909	222.507	3.554	189.848	108.149	81.699	Accommodation and food service activities
J Informacije i komunikacije	814.774	391.113	7.852	415.809	230.783	185.026	Information and communication
K Finansijske/Financijske djelatnosti i djelatnosti osiguranja	740.585	398.853	7.147	334.585	68.324	266.261	Financial and insurance activities
L Poslovanje nekretninama <i>od toga: imputirana renta</i>	970.363 819.190	45.279 0	972 0	924.112 819.190	420.159 355.938	503.953 463.252	Real estate activities of which: imputed rent
M Stručne, naučne/znanstvene i tehničke djelatnosti	482.497	289.527	4.070	188.900	81.778	107.122	Professional, scientific and technical activities
N Administrativne i pomoćne uslužne djelatnosti	169.216	127.555	1.469	40.192	13.905	26.287	Administrative and support service activities
O Javna uprava i odbrana/obrana; obavezno/obvezno socijalno osiguranje	1.477.255	1.391.974	3.697	81.584	81.929	-345	Public administration and defence; compulsory social security
P Obrazovanje	881.958	811.163	2.665	68.130	44.397	23.733	Education
Q Djelatnosti zdravstvene i socijalne zaštite/skrbi	854.160	753.670	4.484	96.006	74.464	21.542	Human health and social work activities
R Umjetnost, zabava i rekreacija	172.375	111.096	1.224	60.055	17.417	42.638	Arts, entertainment and recreation
S Ostale uslužne djelatnosti	245.074	160.245	1.327	83.502	17.746	65.756	Other service activities
Ukupno sve djelatnosti	15.226.199	9.039.618	103.481	6.083.100	2.595.701	3.487.399	Total of activities
UFPIM (-)	520.703			520.703		520.703	FISIM (-)
Bruto dodana vrijednost, bazne/bazične cijene	14.705.496	9.039.618	103.481	5.562.397	2.595.701	2.966.696	Gross value added, basic prices
Porezi na proizvode minus subvencije na proizvode (+)	3.085.675						Taxes on products less subsidies on products (+)
Bruto domaći proizvod (BDP) u tržišnim cijenama	17.791.171						Gross domestic product (GDP) at market prices

1) Prvi rezultati

1) First results

6.1 ZASIJANE POVRŠINE U JESENJOJ I PROLJETNOJ SJETVI
 SOWN AREA IN AUTUMN AND SPRING

	Ukupno Total 2012/2013	Ukupno Total 2013/2014	Ukupno Total 2014/2015	Index		
				2013/14 2012/13	2014/15 2013/14	
Zasijana oranična površina, ha <i>Sown arable area, ha</i>						
Zasijano - ukupno	197.693	185.400	197.139	93,7	106,3	<i>Sown area -total</i>
Žita	87.493	79.733	88.307	91,1	110,8	<i>Cereals</i>
Industrijsko bilje	2.548	1.656	3.138	65,0	189,5	<i>Industrial crops</i>
Povrtno bilje	43.151	41.566	43.071	96,3	103,6	<i>Vegetable crops</i>
Stočno - krmo bilje	64.501	62.445	62.623	96,8	100,3	<i>Fodder crops</i>
Zasijana oranična površina, ha <i>Sown arable area, ha</i>						
Pšenica, ukupno	19.970	18.236	20.384	91,3	111,8	<i>Wheat, total</i>
Raž	1.996	1.789	2.350	89,6	131,4	<i>Rye</i>
Ječam	8.212	8.000	9.032	97,4	112,9	<i>Barley</i>
Zob	3.445	2.608	3.281	75,7	125,8	<i>Oats</i>
Kukuruz - zmo, ukupno	49.653	44.675	48.131	90,0	107,7	<i>Maize-corn, total</i>
Soja	1.660	642	2.108	38,7	328,3	<i>Soya</i>
Duhan	563	528	562	93,8	106,5	<i>Tobacco</i>
Krompir/ krumpir, ukupno	21.799	21.258	21.922	97,5	103,1	<i>Potatoes, total</i>
Mrkva	1.299	1.244	1.266	95,7	101,8	<i>Carrots</i>
Luk crni / kapula	3.320	3.193	3.284	96,2	102,9	<i>Onions</i>
Luk bijeli / češnjak	892	810	892	90,9	110,1	<i>Garlic</i>
Grah	4.631	4.356	4.393	94,1	100,9	<i>Beans</i>
Grašak	528	517	531	97,8	102,6	<i>Peas</i>
Kupus i kelj	3.201	2.932	3.105	91,6	105,9	<i>Cabbage and kale</i>
Paradajz / rajčica	1.908	1.700	1.884	89,1	110,8	<i>Tomatoes</i>
Paprika zelena	1.477	1.411	1.462	95,5	103,6	<i>Green pepper</i>
Krastavac	1.378	1.411	1.563	102,3	110,8	<i>Cucumbers</i>
Djetelina	12.135	11.488	11.564	94,7	100,7	<i>Clover</i>
Lucerka / lucerna	11.677	11.329	11.179	97,0	98,7	<i>Lucerne</i>
Kukuruz za krmu	20.433	20.168	21.970	98,7	108,9	<i>Maize for fodder</i>
Stočna repa	746	694	751	93,0	108,2	<i>Forage beet</i>
Mješana mahunjača sa travama i žitima	2.086	1.121	846	53,7	75,5	<i>Mixture of grasses and leguminous</i>
Travno - djetelinske smjese	16.120	15.495	15.099	96,1	97,4	<i>Mixture of grasses and clovers</i>

6.2 PRODAJA POLJOPRIVREDNIH PROIZVODA NA PIJACAMA/TRŽNICAMA, maj/svibanj 2015.
SALE OF AGRICULTURE PRODUCTS IN MARKETS, May 2015

	V 2015			I-V 2015		Index I-V 2015 I-V 2014		
	količina u tonama Quantity in tons	vrijednost u KM Value in KM	prosječna cijena KM/kg Average price KM/kg	količina u tonama Quantity in tons	vrijednost u KM Value in KM	količina Quantity	vrijednost Value	
Ukupno	-	2.218.024	-	-	8.649.276	-	86,7	Total
Žita	-	28.956	-	-	160.199	-	57,1	Cereals
Pšenica	7	5.780	0,82	54	33.437	73,5	79,1	Wheat
Ječam	1	480	0,60	4	2.160	101,1	97,5	Barley
Kukuruz u zmu	50	21.838	0,44	243	118.367	71,2	64,7	Maize, grain
Ostala žita	-	858	-	-	6.235	-	-	Other cereals
Krompir/Krumpir, konzumni	159	182.404	1,15	887	826.640	74,0	79,1	Potatoes, mercantile
Rezano cvijeće i rezani	-	1.850	-	-	9.350	-	-	Cut flowers and cut grooves
Povrće	-	965.212	-	-	3.521.498	-	91,1	Vegetables
Paradajz/rajčica, konzumni	54	140.171	2,67	114	336.419	77,7	91,0	Tomatoes, mercantile
Grah	22	104.051	5,48	125	581.251	93,0	88,6	Beans
Omi luk	58	67.760	1,17	313	326.256	96,4	74,9	Onions
Kupus	58	56.626	0,97	168	223.722	62,1	102,2	Cabbage
Mrkva	35	62.689	1,81	135	228.244	73,9	77,3	Carrot
Paprika, konzumna	30	93.940	3,08	80	277.268	90,6	93,7	Pepper
Krastavci, konzumni	30	61.392	2,04	69	177.576	81,3	102,8	Cucumbers
Špinat	41	91.724	2,22	135	336.107	85,9	93,0	Spinach
Zelena salata	19	69.533	3,67	77	276.022	88,2	133,9	Lettuce
Ostalo povrće	-	217.326	-	-	758.633	-	-	Other vegetables
Voće	-	594.550	-	-	1.836.531	-	91,3	Fruits
Jabuke	85	126.471	1,50	443	617.654	78,2	88,0	Apples
Kruške	11	31.341	2,77	52	140.474	86,3	87,2	Pears
Trešnje	45	130.368	2,92	45	130.368	94,9	89,6	Cherries
Kajsije/Marelice	3	14.600	4,63	3	14.600	207,2	242,9	Apricots
Breskve	3	13.476	4,50	3	13.476	102,2	120,8	Peaches
Orasi u ljusci	2	9.290	5,77	11	66.380	68,1	71,6	Walnuts in shell
Jagode	48	175.215	3,62	61	235.745	76,5	103,3	Strawberries
Mandarine	14	24.720	1,79	180	309.792	93,4	88,8	Tangerines
Ostalo voće	-	69.069	-	-	308.042	-	-	Other fruits
Grožđe	-	15.028	-	-	72.409	-	58,8	Grapes
Grožđe, konzumno	3	15.028	4,96	16	72.409	53,0	58,8	Table grapes
Maslinovo ulje od masl.iz vlas.proiz., 000 l	0	5.720	16,82	3	41.370	104,6	95,8	Olive oil, from own production, thous. lit
Perad i jaja	-	281.380	-	-	1.507.935	-	95,4	Poultry and eggs
Kokoš, zaklana i očišćena	13	68.257	5,23	63	326.030	117,9	114,9	Hens (slaughtered, cleaned)
Ćurka/tuka, zaklana i očišćena	-	-	-	0	3.270	128,6	166,8	Slaughtered and cleaned turkey
Ostala perad, zakl. i očišć.	-	-	-	-	2.940	-	-	Other poultry (slaughtered, cleaned)
Jaja, konzumna, hilj./tis.kom.	902	213.123	0,24	5.033	1.175.695	91,1	91,1	Eggs, thousand pieces
Mlijeko	-	56.393	-	-	263.248	-	52,1	Milk
Mlijeko, svježe kravlje, hilj./tis.lit	48	56.313	1,16	229	262.912	48,3	52,3	Cow milk, fresh, thousand lit
Mlijeko, ostalo, hilj./tis.lit	-	80	-	-	336	-	-	Milk, other, thousand lit
Med i vosak	-	75.656	-	-	369.471	-	80,6	Honey and wax
Med	5	75.656	15,66	26	369.456	76,0	80,6	Honey
Riba	-	10.875	-	-	40.625	-	83,2	Fish
Riba, morska	1	6.600	8,25	3	24.880	118,3	99,9	Marine fish
Riba, riječna i jezerska	0	4.275	9,50	2	15.745	50,7	65,9	River and lake fish

6.3 PRODAJA I OTKUP POLJOPRIVREDNIH PROIZVODA, maj/svibanj 2015., vrijednost u KM
SALE AND PURCHASE OF AGRICULTURE PRODUCTS, May 2015, value in KM

	V 2015			I-V 2015			Index I-V 2015 I-V 2014		
	ukupno <i>Total</i>	prodaja <i>Sale</i>	otkup <i>Purchase</i>	ukupno <i>Total</i>	prodaja <i>Sale</i>	otkup <i>Purchase</i>	ukupno <i>Total</i>	prodaja <i>Sale</i>	otkup <i>Purchase</i>
Ukupno	18.995.444	8.995.791	9.999.653	95.253.956	46.215.291	49.038.665	105,6	101,7	109,5
<i>Total</i>									
Ratarstvo	225.521	90.116	135.405	1.421.998	754.147	667.851	117,7	94,1	164,2
<i>Field crops</i>									
Žita	34.601	2.797	31.804	73.035	17.164	55.871	98,7	33,3	248,2
<i>Cereals</i>									
Industrijsko bilje	38.999	31.000	7.999	151.918	31.000	120.918	289,3	-	230,2
<i>Industrial crops</i>									
Stočno krmno bilje	3.000	1.000	2.000	11.500	3.000	8.500	30,0	-	33,3
<i>Feed crops</i>									
Rezano cvijeće i rezani pupovi	1.775	1.775	-	9.972	9.972	-	107,8	107,8	-
<i>Cut flowers and cut grooves</i>									
Krompir i suho mahunasto povrće	60.778	32.911	27.867	538.962	505.122	33.840	82,3	80,5	122,2
<i>Potatoes and pulses</i>									
Povrće	86.368	20.633	65.735	636.611	187.889	448.722	167,8	186,3	161,1
<i>Vegetables</i>									
Sadni materijal	1.039.106	1.039.106	-	4.645.144	4.645.144	-	165,8	165,8	-
<i>Planting material</i>									
Voćarstvo i vinogradarstvo	1.460.547	1.086.727	373.820	5.806.874	5.153.095	653.779	117,1	109,6	253,9
<i>Fruit and viticulture</i>									
Voće i grožđe	630.199	256.379	373.820	1.149.287	495.508	653.779	227,5	200,0	253,9
<i>Fruit and grapes</i>									
Alkoholna pića	830.348	830.348	-	4.657.587	4.657.587	-	104,6	104,6	-
<i>Alcoholic beverages</i>									
Stočarstvo	15.532.646	6.050.973	9.481.673	80.131.575	32.460.538	47.671.037	100,7	91,6	108,1
<i>Livestock breeding</i>									
Stoka	1.072.775	397.547	675.228	7.138.800	2.617.533	4.521.267	153,7	111,6	196,6
<i>Livestock - live weight</i>									
Perad i jaja	5.095.535	4.424.158	671.377	29.068.198	25.639.738	3.428.460	92,9	94,0	85,7
<i>Poultry and eggs</i>									
Mlijeko	7.842.880	1.066.695	6.776.185	37.077.045	4.020.054	33.056.991	103,3	69,2	109,9
<i>Milk</i>									
Koža i vuna	1.521.456	162.573	1.358.883	6.847.532	183.213	6.664.319	88,6	-	86,2
<i>Leather and wool</i>									
Ostali proizvodi	737.624	728.869	8.755	3.248.365	3.202.367	45.998	190,6	188,3	-¹⁾
<i>Other products</i>									
Med i vosak	10.255	1.500	8.755	58.898	12.900	45.998	188,9	47,2	- ¹⁾
<i>Honey and wax</i>									
Riba	727.369	727.369	-	3.189.467	3.189.467	-	190,6	190,6	-
<i>Fish</i>									

¹⁾ indeksi preko 400% se ne objavljuju

¹⁾ indices over 400% are not published

6.4 PRODAJA I OTKUP VAŽNIJIH POLJOPRIVREDNIH PROIZVODA, količina
SALE AND PURCHASE OF IMPORTANT AGRICULTURE PRODUCTS, quantity

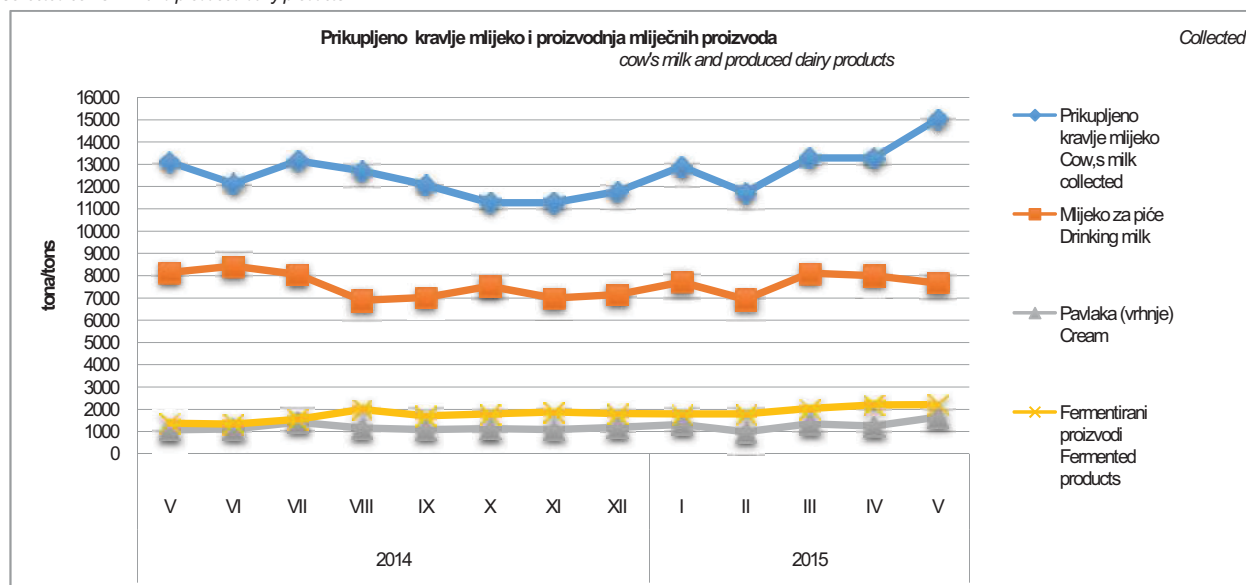
	V 2015			I-V 2015			Prosječna cijena u KM, maj/svibanj za određenu jedinicu mjere Average price in KM, in May unit of measure	
	ukupno Total	prodaja Sale	otkup Purchase	ukupno Total	prodaja Sale	otkup Purchase	prodaja Sale	otkup Purchase
Pšenica konzumna, tona Wheat, mercantile, tons	60	-	60	60	-	60	-	0,37
Raž, tona Rye, tons	-	-	-	18	11	7	-	-
Ječam konzumni (bez pivarskog), tona Barley, mercantile (withouth beer barley), tons	-	-	-	0	-	0	-	-
Kukuruz zmo, konzumni, tona Maize-grain, mercantile, tons	2	-	2	3	-	3	-	0,70
Soja, suho zmo, tona Soya-bean, dried, tons	3	-	3	3	-	3	-	0,65
Duhan suhi list, tona Tobacco, (dry leaf), tons	-	-	-	40	-	40	-	-
Krompir/krumpir, konzumni, tona Potatoes, mercantile, tons	50	21	29	620	582	38	0,98	0,93
Krompir/krumpir sjemenski, tona Potatoes seed, tons	43	43	-	519	519	-	0,29	-
Kupus glavica, tona Cabbage, tons	54	0	54	59	0	59	1,00	0,54
Paradajz/rajčica (konzumni i za preradu), tona Tomatoes-total, tons	1	-	1	1	-	1	-	2,12
Paprika (konzumna i za preradu), tona Peppers-total, tons	2	2	1	2	2	1	2,42	2,42
Krastavci (konzumni i za preradu), tona Cucumbers-total, tons	31	19	12	34	23	12	0,89	0,92
Jabuke (konzumne i za preradu), tona Apples (eating and processing), tons	345	78	267	707	168	539	0,57	1,28
Vino, hilj.l Wine, thousand litre	264	264	-	1.531	1.531	-	3,14	-
Telad, tona Calves, tons	15	5	11	292	237	55	4,09	6,06
Goveda (starosti od 1 do 2 godine), tona Cattle (1-2 years), tons	133	17	115	564	255	309	4,26	3,34
Krave, bikovi i junad (starosti od 2 godine), tona Cows, bulls and heifers (2 year), tons	60	15	45	713	118	595	2,42	3,69
Svinje, tona Pigs, tons	125	117	8	482	237	245	2,27	3,15
Janjad, tona Lambs, tons	6	0	6	16	1	15	6,30	5,77
Tovljeni pilići (brojleri), tona Fattened chicken, tons	637	311	326	8.589	6.818	1.771	1,73	2,04
Jednodnevni pilići, hilj./tis. kom. One-day chicken, thousand pieces	1.595	1.595	-	7.844	7.844	-	0,58	-
Jaja konzumna, hilj./tis. kom. Eggs, thousand pieces	3.198	3.198	-	13.678	13.678	-	0,14	-
Mlijeko kravlje, hilj./tis. l Cow milk, thousand liter	14.559	1.589	12.970	66.320	5.878	60.442	0,67	0,52
Saran, tona Carp, tons	8	8	-	8	8	-	6,50	-
Pastrmka/Pastrva, tona Trout, tons	113	113	-	502	502	-	5,43	-

6.5 PRIKUPLJANJE KRAVLJEG MLJEKA I PROIZVODNJA MLJEČNIH PROIZVODA
 COLLECTION OF COW'S MILK AND PRODUCTION OF DAIRY PRODUCTS

	Prikupljeno kravlje mlijeko <i>Cow's milk collected</i>			Proizvodnja kravljeg mlijeka i mliječna proizvodnja, t <i>Cow's milk and dairy products, t</i>					
	količina, t <i>Quantity, t</i>	sadržaj masti, % <i>Fat content, %</i>	sadržaj proteina, % <i>Protein content, %</i>	mlijeko za piće <i>Drinking milk</i>	pavlaka (vrhnje) <i>Cream</i>	kajmak <i>Kaymak</i>	fementirani proizvodi <i>Fermented products</i>	maslac <i>Butter</i>	kravji sir <i>Cheese from cow's milk only</i>
0 2014*	11.944,1	3,7	3,3	7.785,4	1.116,6	9,2	1.586,9	16,5	295,3
2014.*									
I	10.804,4	3,9	3,3	8.244,4	1.065,2	12,2	1.414,2	12,1	238,0
II	10.169,5	3,7	3,3	7.714,1	808,7	4,6	1.286,0	13,1	242,3
III	11.912,7	3,9	3,2	8.877,5	1.127,0	5,3	1.380,2	13,0	254,1
IV	12.969,3	3,8	3,2	8.359,3	1.103,6	20,1	1.553,8	14,1	281,3
V	13.093,1	3,8	3,2	8.150,2	1.082,5	5,8	1.380,3	21,2	296,4
VI	12.136,1	3,6	3,2	8.436,8	1.122,9	6,7	1.335,8	18,0	332,3
VII	13.151,6	3,6	3,2	8.064,7	1.417,0	23,3	1.542,7	16,5	323,8
VIII	12.700,6	3,6	3,2	6.893,6	1.156,5	6,9	1.982,9	20,5	322,3
IX	12.076,6	3,7	3,3	7.020,3	1.095,2	8,0	1.700,8	17,8	314,4
X	11.273,8	3,7	3,3	7.524,0	1.130,1	5,7	1.787,1	18,4	316,7
XI	11.267,5	3,7	3,3	6.991,9	1.096,0	5,8	1.876,3	17,4	310,1
XII	11.773,7	3,7	3,3	7.148,6	1.194,9	5,5	1.803,2	16,0	311,8
2015.*									
I	12.892,0	3,9	3,3	7.721,7	1.323,2	13,4	1.792,3	12,2	295,2
II	11.724,8	3,7	3,3	6.942,7	989,2	10,6	1.787,4	11,8	291,0
III	13.279,8	3,9	3,4	8.120,1	1.353,4	21,6	2.025,9	14,0	309,3
IV	13.283,9	3,9	3,3	8.004,7	1.243,4	19,0	2.185,9	15,0	331,0
V	15.021,4	3,8	3,3	7.669,9	1.650,9	18,8	2.203,1	20,5	351,7

*Korigovani podaci/Corrected data

6.5.1 Prikupljeno kravlje mlijeko i proizvodnja mliječnih proizvoda
 Collected cow's milk and produced dairy products



000 m³

	Proizvodnja Production				Prodaja Sale		Zalihe Stocks	
	V		I-V		I-V			
	2014	2015	2014	2015	2014	2015		
UKUPNO	174	167	743	622	662	553	174	TOTAL
ČETINARA/ČETINJAČA	99	96	388	322	335	277	102	CONIFERS
LIŠČARA/LISTAČA	74	71	355	300	327	277	72	BROAD-LEAF
Trupci četinarara/četinjača	61	60	236	210	199	172	61	Logs coniferous
Jamsko drvo četinarara/četinjača	6	7	24	22	21	20	6	Mining wood, coniferous
Ostalo dugo drvo četinarara/četinjača	0	0	0	0	0	0	0	Long coniferous wood
Prostorno drvo četinarara/četinjača	33	28	127	89	114	83	35	Card coniferous wood
Trupci liščara/listača	22	22	114	105	114	102	8	Logs broadleaf
Jamsko drvo liščara/listača	0	0	2	1	2	1	0	Mining wood, broadleaf
Ostalo dugo drvo liščara/listača	-	-	-	0	-	0	-	Long broadleaf wood
Prostorno drvo liščara/listača	0	-	0	0	0	0	0	Card broadleaf wood
Ogrjevno drvo četinarara/četinjača	0	0	0	0	1	1	0	Coniferous firewood
Ogrjevno drvo liščara/listača	51	50	239	195	212	174	64	Broadleaf firewood
Ostalo grubo obrađeno drvo ¹⁾	-	-	-	-	0	0	-	Other roughly worked wood ¹⁾

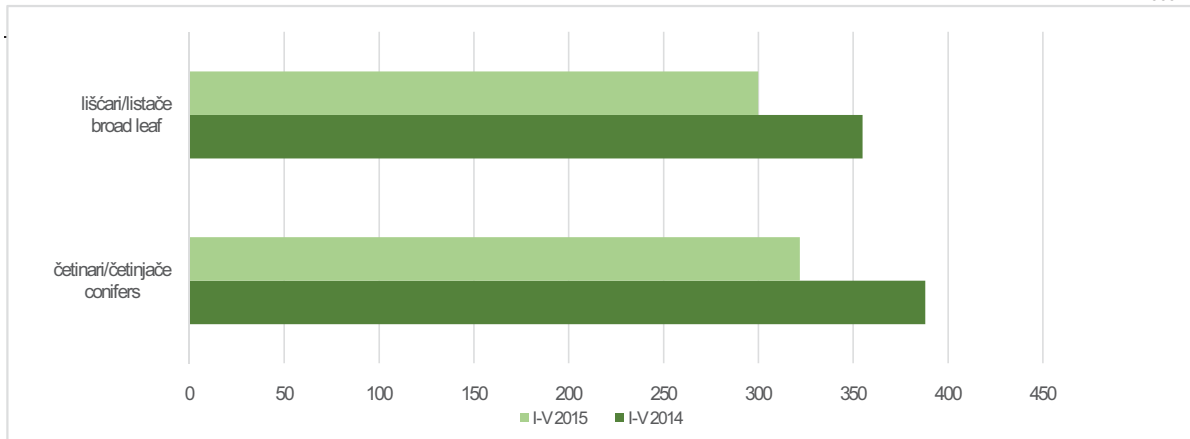
1) Uključuje sitno tehničko drvo, cijepane drvene motke i kolje

1) Including small lumber, shopped wooden poles and stakes

6.6.1 Proizvodnja četinarara i liščara, I - V 2015.

Production of conifers and broad leaf, I - V 2015

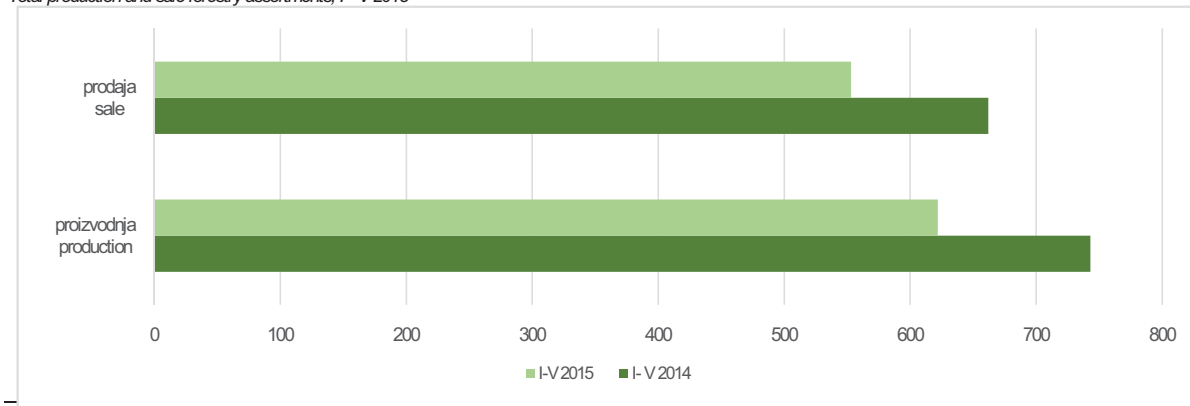
000 m³



6.6.2 Ukupna proizvodnja i prodaja šumskih sortimenata, I - V 2015.

Total production and sale forestry assortments, I - V 2015

000 m³



INDUSTRIJA
INDUSTRY
7.1 INDEKSI OBIMA INDUSTRIJSKE PROIZVODNJE - UKUPNO, PREMA GIG, PODRUČJIMA I OBLASTIMA KD BIH 2010
VOLUME INDICES OF INDUSTRIAL PRODUCTION - TOTAL, PER MIGs, SECTIONS AND DIVISIONS (NACE Rev.2)

	2010=100										
	2011	2012	2013	2014	I 2015	II 2015	III 2015	IV 2015	V 2015		
INDUSTRIJA UKUPNO	100,9	97,2	102,4	106,7	99,1	95,1	104,1	105,5	103,6		TOTAL INDUSTRY
Prema glavnim industrijskim grupacijama											<i>By main industrial groupings</i>
AI Intermedijarni proizvodi	105,0	102,3	106,4	113,0	101,7	100,9	113,9	120,9	127,5		<i>Intermediate goods</i>
AE Energija	100,8	91,9	98,9	103,5	100,6	93,4	97,1	89,8	84,9		<i>Energy</i>
BB Kapitalni proizvodi	96,8	92,5	114,2	103,2	95,9	96,4	108,2	119,3	112,0		<i>Capital goods</i>
CD Trajni proizvodi za široku potrošnju	87,8	109,4	86,4	75,4	73,1	70,2	78,7	78,1	77,3		<i>Durable consumer goods</i>
CN Netrajni proizvodi za široku potrošnju	101,7	102,1	104,7	113,9	98,5	94,7	107,2	114,0	107,5		<i>Non-durable consumer goods</i>
Prema područjima i oblastima KD-a											<i>By sections and divisions of CEA</i>
B Vađenje ruda i kamena	112,3	107,6	97,8	94,1	81,7	81,4	89,2	92,0	99,2		<i>Mining and quarrying</i>
05 Vađenje ugljena i lignita	110,4	108,2	98,4	95,9	87,6	83,4	92,4	92,2	98,8		<i>Mining of coal and lignite</i>
07 Vađenje metalnih ruda	102,5	95,9	70,4	29,7	32,1	57,7	66,1	73,2	75,7		<i>Mining of metal ores</i>
08 Vađenje ostalih ruda i kamena	127,2	102,8	99,2	95,7	52,7	73,8	72,8	95,4	107,7		<i>Other mining and quarrying</i>
C Prerađivačka industrija	100,0	97,7	103,5	108,4	97,8	95,1	107,6	114,0	113,7		<i>Manufacturing</i>
10 Proizvodnja prehrambenih proizvoda	97,0	96,9	101,1	116,7	99,0	96,1	102,1	106,7	99,5		<i>Manufacture of food products</i>
11 Proizvodnja pića	99,0	96,9	101,8	97,8	67,3	77,4	103,5	110,1	122,8		<i>Manufacture of beverages</i>
12 Proizvodnja duhanskih proizvoda	88,8	75,7	80,3	74,3	77,4	28,5	59,5	51,8	52,1		<i>Manufacture of tobacco products</i>
13 Proizvodnja tekstila	102,7	84,2	82,0	67,0	87,5	84,2	81,3	89,2	80,8		<i>Manufacture of textiles</i>
14 Proizvodnja odjeće	107,3	88,8	109,9	120,7	114,8	109,0	112,8	127,8	110,4		<i>Manufacture of wearing apparel</i>
15 Proizvodnja kože i srodnih proizvoda	104,4	98,8	106,7	111,5	106,9	103,2	106,0	104,6	96,4		<i>Manufacture of leather and related products</i>
16 Prerada drva i proizvoda od drva i pluta, osim namještaja; proizvodnja predmeta od slame i pletarskih materijala	101,3	84,9	93,6	99,5	86,2	81,7	96,4	96,1	105,1		<i>Manufacture of wood and of produc. of wood and cork, except furnit.; manufac. of articles of straw and plaiting materials</i>
17 Proizvodnja papira i proizvoda od papira	101,7	103,2	106,0	116,8	125,2	116,8	77,8	115,1	122,9		<i>Manufac. of paper and paper products</i>
18 Štampanje i umnožavanje snimljenih zapisa	101,5	97,8	103,2	147,2	106,3	98,7	133,3	149,3	149,3		<i>Printing and reproduction of recorded media</i>
19 Proizvodnja koksa i rafiniranih naftnih proizvoda	95,7	74,9	80,5	107,8	112,5	102,3	107,1	112,2	115,9		<i>Manufacture of coke and refined petroleum products</i>
20 Proizvodnja hemikalija i hemijskih proizvoda	118,2	121,6	146,8	164,0	167,8	166,7	182,6	187,2	196,3		<i>Manufacture of chemicals and chemical products</i>
21 Proizvodnja osnovnih farmaceutskih proizvoda i farmaceutskih preparata	120,1	138,1	124,5	182,9	116,2	113,3	131,0	145,5	103,1		<i>Manufacture of basic pharmaceutical products and pharmaceutical preparations</i>
22 Proizvodnja proizvoda od gume i plastičnih masa	114,2	119,7	106,3	134,3	101,8	114,3	135,3	141,0	159,6		<i>Manufacture of rubber and plastic products</i>
23 Proizvodnja ostalih nemetalnih mineralnih proizvoda	98,3	81,9	85,9	53,4	39,3	34,3	69,0	85,4	98,1		<i>Manufacture of other non-metallic mineral products</i>
24 Proizvodnja baznih metala	111,5	112,8	111,7	125,4	117,8	117,1	122,3	114,1	116,8		<i>Manufacture of basic metals</i>
25 Proizvodnja gotovih metalnih proizvoda, osim mašina i opreme	100,9	88,0	116,6	113,8	99,2	95,4	125,9	135,4	128,9		<i>Manufacture of fabricated metal products, except machinery and equipment</i>
26 Proizvodnja računara te elektronič. i optičkih proizvoda	64,8	50,5	59,8	24,4	26,8	30,3	28,3	20,2	16,6		<i>Manufacture of computer, electronic and optical products</i>
27 Proizvodnja električne opreme	140,1	124,2	116,0	149,4	105,3	109,4	107,6	96,0	109,2		<i>Manufacture of electrical equipment</i>

INDUSTRIJA

INDUSTRY

7.1 INDEKSI OBIMA INDUSTRIJSKE PROIZVODNJE - UKUPNO, PREMA GIG, PODRUČJIMA I OBLASTIMA KD BIH 2010 (nastavak)

VOLUME INDICES OF INDUSTRIAL PRODUCTION - TOTAL, PER MIGs, SECTIONS AND DIVISIONS (NACE Rev.2) (continued)

	2010=100									
	2011	2012	2013	2014	I 2015	II 2015	III 2015	IV 2015	V 2015	
28 Proizvodnja mašina i uređaja, d. n.	111,0	110,3	126,8	147,2	143,1	162,5	160,5	158,4	145,9	<i>Manufacture of machin. and equipment n.e.c.</i>
29 Proizvodnja motor. vozila, prikolica i poluprikolica	95,9	98,1	121,1	96,6	130,6	110,0	132,1	137,2	129,3	<i>Manufacture of motor vehicles, trailers and semi-trailers</i>
30 Proizvodnja ostalih prijevoznih sredstava	66,6	107,0	65,8	55,1	83,9	29,9	13,2	62,1	32,2	<i>Manufacture of other transport equipment</i>
31 Proizvodnja namještaja	75,7	103,1	91,2	81,5	81,8	78,9	90,0	89,4	88,0	<i>Manufacture of furniture</i>
32 Ostala prerađivačka industrija	101,9	95,8	113,0	85,3	136,9	114,2	138,9	178,7	135,1	<i>Other manufacturing</i>
33 Popravak i instaliranje mašina i opreme	87,7	58,9	65,6	42,3	44,1	36,3	44,5	42,5	36,1	<i>Repa and installation of machinery and equipment</i>
D Proizvodnja i snabdijevanje/opskrba električ. energijom i plinom (osim grane 35.3)1)	95,1	88,0	101,1	108,0	108,1	99,5	100,7	89,7	79,2	<i>Electricity and gas supply (except group 35.3)</i>
35 Proizvodnja i snabdijevanje/opskrba električnom energijom i plinom (osim grane 35.3)	95,1	88,0	101,1	108,0	108,1	99,5	100,7	89,7	79,2	<i>Electricity and gas supply (except group 35.3)</i>
1) Grana djelatnosti 35.3, Proizvodnja i snabdijevanje parom i klimatizacija										<i>Group of activity 35.3, Steam and air conditioning supply</i>

Napomena: Prethodni podaci

Note: Preliminary data

Napomena: Prethodni podaci

Note: Preliminary data

INDUSTRIJA

INDUSTRY

7.2 MJESEČNE STOPE PROMJENA IZRAČUNATE IZ DESEZONIRANIH INDEKSA OBIMA INDUSTRIJSKE PROIZVODNJE, maj/svibanj 2015.

MONTH-ON-MONTH GROWTH RATES CALCULATED FROM SEASONALLY ADJUSTED VOLUME INDICES ON INDUSTRIAL PRODUCTION, May 2015

	XII 2014 XI 2014	I 2015 XII 2014	II 2015 I 2015	III 2015 II 2015	IV 2015 III 2015	V 2015 IV 2015	
Ukupno industrija	-0,5	3,9	-1,1	0,3	-0,1	-0,3	Total industry
Prema GIG-u 2009.							According to MIGs 2009.
AI Intermedijarni proizvodi	0,4	-1,6	-0,1	-2,5	0,6	4,4	Intermediate goods
AE Energija	8,5	-2,6	-2,2	1,1	3,7	-0,4	Energy
BB Kapitalni proizvodi	-7,1	9,3	-2,6	2,1	6,6	-2,9	Capital goods
CD Trajni proizvodi za široku potrošnju	-7,4	7,4	-2,7	1,9	1,8	7,4	Consumer durables
CN Netrajni proizvodi za široku potrošnju	-9,4	18,0	-3,6	-0,2	-3,5	0,1	Consumer non-durables
Prema područjima i oblastima KD BiH 2010							According to KD BiH 2010, sections and divisions
B Vađenje ruda i kamena	-3,7	-1,6	1,2	-0,2	5,0	12,0	Mining and quarrying
05 Vađenje ugljena i lignita	-3,8	-1,1	-1,1	0,2	5,6	11,5	Mining of coal and lignite
07 Vađenje metalnih ruda	-26,0	16,5	14,4	-17,9	-2,2	7,9	Mining of metal ores
08 Vađenje ostalih ruda i kamena	-8,2	-7,6	29,7	-10,8	9,7	17,1	Other mining and quarrying
C Prerađivačka industrija	-2,4	3,3	-1,5	0,9	-0,6	0,7	Manufacturing
10 Proizvodnja prehrambenih proizvoda	2,1	-1,8	-3,0	-2,2	-1,5	-1,6	Manufacture of food products
11 Proizvodnja pića	-7,5	5,6	3,4	-2,7	-6,3	7,7	Manufacture of beverages
12 Proizvodnja duhanskih proizvoda	-6,6	10,9	-53,0	98,5	-5,4	-0,3	Manufacture of tobacco products
13 Proizvodnja tekstila	-0,4	5,3	-2,7	-1,4	3,4	-1,8	Manufacture of textiles
14 Proizvodnja odjeće	7,6	-1,8	-3,0	-1,9	13,8	-11,2	Manufacture of wearing apparel
15 Proizvodnja kože i srodnih proizvoda	0,2	1,3	-6,1	4,3	3,1	-6,6	Manufacture of leather and related products
16 Prerada drva i proizvoda od drva i pluta, osim namještaja; proizvodnja proizvoda od slame i pletarskih materijala	4,8	-4,1	-9,6	1,6	-4,1	7,5	Manufacture of wood and of products of wood and cork, except furniture, manufacture of articles of straw and plaiting materials
17 Proizvodnja papira i proizvoda od papira	-2,9	9,8	-1,1	-21,1	19,7	0,0	Manufacture of paper and paper products
18 Štampanje i umnožavanje snimljenih zapisa	-7,7	-7,8	-7,2	29,8	6,9	-0,9	Printing and reproduction of recorded media
19 Proizvodnja koksa i rafiniranih naftnih proizvoda	5,0	-1,7	-0,2	-4,9	6,5	7,5	Manufacture of coke and refined petroleum products
20 Proizvodnja hemikalija i hemijskih proizvoda	-7,8	13,2	1,1	0,9	-2,0	11,5	Manufacture of chemicals and chemical products
21 Proizvodnja osnovnih farmaceutskih proizvoda i farmaceutskih preparata	5,6	-5,2	-10,5	16,5	-1,1	-20,8	Manufacture of basic pharmaceutical products and pharmaceutical preparations
22 Proizvodnja proizvoda od gume i plastičnih masa	-0,8	0,4	1,4	4,4	0,0	12,2	Manufacture of rubber and plastic products
23 Proizvodnja ostalih nemetalnih mineralnih proizvoda	3,8	-10,3	-6,7	6,8	-3,7	11,5	Manufacture of other non-metallic mineral products
24 Proizvodnja baznih metala	6,4	-6,8	0,2	4,4	-6,7	1,6	Manufacture of basic metals
25 Proizvodnja gotovih metalnih proizvoda, osim mašina i opreme	-10,2	-1,7	-4,8	9,0	7,3	-6,6	Manufacture of fabricated metal products, except machinery and equipment
26 Proizvodnja računara te elektronič. i optičkih proizvoda	21,9	48,5	2,7	-5,4	-12,3	-3,4	Manufacture of computer, electronic and optical products
27 Proizvodnja električne opreme	5,0	-10,3	3,9	-2,4	-5,7	6,9	Manufacture of electrical equipment
28 Proizvodnja mašina i uređaja, d. n.	-2,4	-4,1	9,4	0,0	1,2	-4,5	Manufacture of machinery and equipment n. e. c.
29 Proizvodnja motornih vozila, prikolica i poluprikolica	-22,8	32,0	-11,7	17,1	3,5	-7,5	Manufacture of motor vehicles, trailers and semi-trailers
30 Proizvodnja ostalih prijevoznih sredstava	-50,4	59,4	-45,9	18,0	46,8	-30,1	Manufacture of other transport equipment
31 Proizvodnja namještaja	-5,3	8,7	0,6	4,2	0,9	6,0	Manufacture of furniture
32 Ostala prerađivačka industrija	4,5	35,7	-12,2	6,7	11,6	-8,8	Other manufacturing
33 Popravak i instaliranje mašina i opreme	8,9	2,6	-14,2	16,9	-4,4	-6,8	Repair and installation of machinery and equipment
D Proizvodnja i snabdijevanje/opskrba električnom energijom i plinom (osim grane 35.3)	10,1	-1,7	-1,3	2,9	3,5	-7,8	Electricity and gas supply (except group 35.3)
35 Proizvodnja i snabdijevanje/opskrba električnom energijom i plinom (osim grane 35.3)	10,1	-1,7	-1,3	2,9	3,5	-7,8	Electricity and gas supply (except group 35.3)

INDUSTRIJA

INDUSTRY

7.3 GODIŠNJE STOPE PROMJENA IZRAČUNATE IZ KALENDARSKI PRILAGOĐENIH INDEKSA OBIMA INDUSTRIJSKE PROIZVODNJE, maj/svibanj 2015.

YEAR-ON-YEAR GROW RATES CALCULATED FROM WORKING-DAY ADJUSTED VOLUME INDICES ON INDUSTRIAL PRODUCTION, May 2015

	I 2015 I 2014	II 2015 II 2014	III 2015 III 2014	IV 2015 IV 2014	V 2015 V 2014	I-V 2015 I-V 2014	
Ukupno industrija	-1,7	-4,2	-1,5	1,5	6,9	0,2	Total industry
Prema GIG-u 2009.							According to MIGs 2009.
AI Intermedijarni proizvodi	0,7	2,3	-1,8	2,0	17,7	4,1	Intermediate goods
AE Energija	-6,5	-11,4	-3,2	4,5	9,3	-2,4	Energy
BB Kapitalni proizvodi	-6,9	-8,3	-0,1	7,0	6,8	-0,2	Capital goods
CD Trajni proizvodi za široku potrošnju	-17,3	-23,5	-15,8	-10,3	7,7	-12,8	Consumer durables
CN Netrajni proizvodi za široku potrošnju	10,0	-0,8	0,6	-0,7	1,2	1,9	Consumer non-durables
Prema područjima i oblastima KD BiH 2010							According to KD BiH 2010. sections and divisions
B Vađenje ruda i kamena	-15,1	-14,2	-13,1	-4,2	24,1	-5,6	Mining and quarrying
05 Vađenje ugljena i lignita	-17,4	-18,4	-16,3	-6,5	24,7	-8,5	Mining of coal and lignite
07 Vađenje metalnih ruda	-14,2	-2,5	-7,4	-8,1	-4,2	-6,7	Mining of metal ores
08 Vađenje ostalih ruda i kamena	2,2	21,5	11,1	13,7	28,3	16,4	Other mining and quarrying
C Prerađivačka industrija	1,1	-1,5	0,2	1,5	9,9	2,3	Manufacturing
10 Proizvodnja prehrambenih proizvoda	12,8	3,8	2,4	-0,4	-1,7	3,1	Manufacture of food products
11 Proizvodnja pića	-1,3	7,3	3,9	-11,0	10,6	1,3	Manufacture of beverages
12 Proizvodnja duhanskih proizvoda	-0,1	-46,1	-7,1	-25,5	-26,8	-19,5	Manufacture of tobacco products
13 Proizvodnja tekstila	5,6	-2,9	-12,3	-4,6	-8,2	-4,7	Manufacture of textiles
14 Proizvodnja odjeće	25,8	25,2	6,8	9,8	8,3	14,6	Manufacture of wearing apparel
15 Proizvodnja kože i srodnih proizvoda	-6,9	-12,8	-9,0	-8,2	-12,1	-9,8	Manufacture of leather and related products
16 Prerada drva i proizvoda od drva i pluta, osim namještaja; proizvodnja proizvoda od slame i pletarskih materijala	-9,9	-13,4	-15,1	-8,9	6,5	-8,3	Manufacture of wood and of products of wood and cork, except furniture, manufacture of articles of straw and plaiting materials
17 Proizvodnja papira i proizvoda od papira	3,2	6,6	-22,3	-1,1	44,7	4,8	Manufacture of paper and paper products
18 Štampanje i umnožavanje snimljenih zapisa	19,3	-2,3	14,7	16,7	15,6	13,1	Printing and reproduction of recorded media
19 Proizvodnja koks i rafiniranih naftnih proizvoda	11,1	14,8	11,7	23,7	33,7	18,6	Manufacture of coke and refined petroleum products
20 Proizvodnja hemikalija i hemijskih proizvoda	13,4	25,3	1,2	7,9	26,1	13,9	Manufacture of chemicals and chemical products
21 Proizvodnja osnovnih farmaceutskih proizvoda i farmaceutskih preparata	3,0	-25,3	16,9	14,0	-9,7	-1,5	Manufacture of basic pharmaceutical products and pharmaceutical preparations
22 Proizvodnja proizvoda od gume i plastičnih masa	9,9	0,0	-1,0	1,6	25,9	7,1	Manufacture of rubber and plastic products
23 Proizvodnja ostalih nemetalnih mineralnih proizvoda	-28,0	-38,4	-17,3	-11,3	21,0	-12,1	Manufacture of other non-metallic mineral products
24 Proizvodnja baznih metala	-0,6	12,9	9,7	5,2	5,0	6,3	Manufacture of basic metals
25 Proizvodnja gotovih metalnih proizvoda, osim mašina i opreme	0,0	-7,6	2,8	11,2	14,9	4,7	Manufacture of fabricated metal products, except machinery and equipment
26 Proizvodnja računara te elektroničkih i optičkih proizvoda	86,7	37,1	46,1	27,0	42,9	47,3	Manufacture of computer, electronic and optical products
27 Proizvodnja električne opreme	-13,4	-0,9	-17,9	-21,5	-9,0	-12,8	Manufacture of electrical equipment
28 Proizvodnja mašina i uređaja, d. n.	5,7	27,7	27,6	32,3	14,6	21,4	Manufacture of machinery and equipment n. e. c.
29 Proizvodnja motornih vozila, prikolica i poluprikolica	-15,3	-27,6	-16,5	-11,1	-11,1	-16,4	Manufacture of motor vehicles, trailers and semi-trailers
30 Proizvodnja ostalih prijevoznih sredstava	98,5	-64,3	23,5	118,1	-45,0	-3,0	Manufacture of other transport equipment
31 Proizvodnja namještaja	-13,1	-18,1	-10,1	-4,3	17,6	-6,7	Manufacture of furniture
32 Ostala prerađivačka industrija	11,3	2,6	5,5	43,5	9,7	14,6	Other manufacturing
33 Popravak i instaliranje mašina i opreme	-21,7	-36,6	-14,0	-29,2	-13,8	-23,8	Repair and installation of machinery and equipment
D Proizvodnja i snabdijevanje/opskrba električnom energijom i plinom (osim grane 35.3)	-1,5	-8,7	3,1	9,9	1,7	0,3	Electricity and gas supply (except group 35.3)
35 Proizvodnja i snabdijevanje/opskrba električnom energijom i plinom (osim grane 35.3)	-1,5	-8,7	3,1	9,9	1,7	0,3	Electricity and gas supply (except group 35.3)

INDUSTRJA

INDUSTRY

7.4 IZVORNI INDEKSI OBIMA INDUSTRIJSKE PROIZVODNJE-UKUPNO, PREMA GIG, PODRUČJIMA I OBLASTIMA KD BIH 2010 (NACE Rev.2), maj/svibanj 2015.

GROSS VOLUME INDICES ON INDUSTRIAL PRODUCTION-TOTAL, PER MIGs AND KD BIH 2010 (NACE Rev.2) SECTIONS AND DIVISIONS, May 2015

	Struktura 2013=100 Structure	V 2015 9 2014	V 2015 V 2014	I-V 2015 I-V 2014	
Ukupno industrija	100,00	101,0	109,0	101,0	Total industry
Prema GIG-u 2009.					According to MIGs 2009.
AI Intermedijarni proizvodi	32,22	112,5	117,6	104,1	Intermediate goods
AE Energija	35,47	92,0	109,3	97,6	Energy
BB Kapitalni proizvodi	7,79	99,6	106,8	99,8	Capital goods
CD Trajni proizvodi za široku potrošnju	2,41	94,2	107,7	87,3	Consumer durables
CN Netrajni proizvodi za široku potrošnju	22,11	100,2	101,2	101,9	Consumer non-durables
Prema područjima i oblastima KD BIH 2010					According to KD BIH 2010. sections and divisions
B Vađenje ruda i kamena	13,66	102,7	124,3	94,4	Mining and quarrying
05 Vađenje ugljena i lignita	11,80	100,6	125,1	91,5	Mining of coal and lignite
07 Vađenje metalnih ruda	0,31	110,8	100,6	95,8	Mining of metal ores
08 Vađenje ostalih ruda i kamena	1,55	117,1	127,6	116,2	Other mining and quarrying
C Prerađivačka industrija	63,13	105,8	109,9	102,3	Manufacturing
10 Proizvodnja prehrambenih proizvoda	7,29	94,5	98,2	103,2	Manufacture of food products
11 Proizvodnja pića	3,92	121,4	112,0	101,9	Manufacture of beverages
12 Proizvodnja duhanskih proizvoda	0,74	75,6	73,2	80,2	Manufacture of tobacco products
13 Proizvodnja tekstila	1,89	99,3	95,5	97,0	Manufacture of textiles
14 Proizvodnja odjeće	2,51	103,7	108,3	114,5	Manufacture of wearing apparel
15 Proizvodnja kože i srodnih proizvoda	2,63	89,1	87,9	90,2	Manufacture of leather and related products
Prerada drva i proizvoda od drva i pluta, osim					Manufacture of wood and of products of wood and cork,
16 namještaja; proizvodnja proizvoda od slame i	2,93	100,5	108,9	92,6	except furniture, manufacture of articles of straw and
pletarskih materijala					plaiting materials
17 Proizvodnja papira i proizvoda od papira	2,75	132,3	161,1	108,8	Manufacture of paper and paper products
18 Štampanje i umnožavanje snimljenih zapisa	1,70	114,7	115,6	113,1	Printing and reproduction of recorded media
19 Proizvodnja koksa i rafiniranih naftnih proizvoda	0,46	119,3	133,9	118,7	Manufacture of coke and refined petroleum products
20 Proizvodnja hemikalija i hemijskih proizvoda	3,89	119,6	126,6	114,1	Manufacture of chemicals and chemical products
21 Proizvodnja osnovnih farmaceutskih proizvoda i	1,76	77,3	90,3	98,5	Manufacture of basic pharmaceutical products and
farmaceutskih preparata					pharmaceutical preparations
22 Proizvodnja proizvoda od gume i plastičnih masa	3,92	121,8	126,6	107,2	Manufacture of rubber and plastic products
23 Proizvodnja ostalih nemetalnih mineralnih proizvoda	4,00	120,4	120,6	88,0	Manufacture of other non-metallic mineral products
24 Proizvodnja baznih metala	6,55	103,9	105,0	106,3	Manufacture of basic metals
25 Proizvodnja gotovih metalnih proizvoda, osim	7,14	105,4	115,2	104,7	Manufacture of fabricated metal products, except
mašina i opreme					machinery and equipment
26 Proizvodnja računara te elektroničkih i	0,12	61,6	142,9	147,0	Manufacture of computer, electronic and
optičkih proizvoda					optical products
27 Proizvodnja električne opreme	1,19	89,7	91,0	87,2	Manufacture of electrical equipment
28 Proizvodnja mašina i uređaja, d. n.	2,26	103,0	114,6	121,3	Manufacture of machinery and equipment n.e.c.
29 Proizvodnja motornih vozila,	2,48	93,0	89,2	83,7	Manufacture of motor vehicles, trailers
prikolica i poluprikolica					and semi-trailers
30 Proizvodnja ostalih prijevoznih sredstava	0,03	57,3	51,7	96,9	Manufacture of other transport equipment
31 Proizvodnja namještaja	2,19	101,8	117,6	93,3	Manufacture of furniture
32 Ostala prerađivačka industrija	0,43	112,9	109,7	114,7	Other manufacturing
33 Popravak i instaliranje mašina i opreme	0,35	72,3	86,2	76,1	Repair and installation of machinery and equipment
D Proizvodnja i snabdijevanje/opskrba električnom	23,21	87,1	101,7	100,3	Electricity and gas supply (except group 35.3)
energijom i plinom (osim grane 35.3)					
35 Proizvodnja i snabdijevanje/opskrba električnom	23,21	87,1	101,7	100,3	Electricity and gas supply (except group 35.3)
energijom i plinom (osim grane 35.3)					

INDUSTRIJA
INDUSTRY

7.5 DESEZONIRANI INDEKSI - UKUPNO, PREMA GIG-u ¹⁾
SEASONALLY ADJUSTED INDICES - TOTAL, PER MIGs

2010=100

	Ukupno <i>Total</i>	Intermedijarni proizvodi <i>Intermediate goods</i>	Energija <i>Energy</i>	Kapitalni proizvodi <i>Capital goods</i>	Trajni proizvodi za široku potrošnju <i>Consumer durables</i>	Netrajni proizvodi za široku potrošnju <i>Consumer non-durables</i>
2013.						
I	101,0	107,3	102,1	109,4	74,1	99,7
II	102,5	102,6	106,2	105,9	95,7	103,6
III	103,9	101,2	111,5	106,2	111,7	106,5
IV	106,3	104,2	109,7	105,5	97,1	106,7
V	106,0	106,1	96,4	126,0	83,4	115,7
VI	99,5	106,0	90,1	119,0	82,3	108,3
VII	95,1	107,4	85,2	103,9	83,9	94,5
VIII	100,0	104,8	95,3	121,8	82,4	105,1
IX	101,9	103,0	98,8	124,9	80,0	102,1
X	103,4	109,7	97,4	120,9	77,5	101,5
XI	105,2	111,6	101,2	117,7	84,4	103,0
XII	104,4	113,9	93,4	112,6	86,9	112,6
2014.						
I	106,8	118,5	98,9	123,0	92,8	105,5
II	109,1	116,6	102,0	120,8	97,5	112,7
III	105,9	117,9	94,0	113,2	90,3	110,9
IV	103,2	114,1	90,5	114,0	86,5	108,4
V	96,2	102,6	86,7	110,0	77,6	106,4
VI	100,3	104,4	95,2	108,9	77,3	108,5
VII	103,4	109,6	93,3	122,6	75,7	110,7
VIII	97,5	110,8	88,6	103,1	72,8	106,3
IX	101,5	113,6	88,5	104,4	85,8	107,5
X	101,5	111,2	89,2	113,4	80,4	106,1
XI	102,6	120,4	86,9	112,8	77,3	108,4
XII	102,2	120,8	94,3	104,7	71,6	98,2
2015.						
I	106,1	118,9	91,8	114,4	76,8	116,0
II	104,9	118,7	89,9	111,4	74,7	111,7
III	105,3	115,8	90,9	113,8	76,2	111,5
IV	105,2	116,5	94,3	121,3	77,6	107,6
V	104,8	121,6	93,9	117,8	83,3	107,8

1) Prema glavnim industrijskim grupacijama
By main industrial groupings

INDUSTRJA
INDUSTRY

7.6 KALENDARSKI PRILAGODENI INDEKSI - UKUPNO, PREMA GIG-u ¹⁾
WORKING-DAY ADJUSTED INDICES - TOTAL, PER MIGs

2010=100

	Ukupno <i>Total</i>	Intermedijarni proizvodi <i>Intermediate goods</i>	Energija <i>Energy</i>	Kapitalni proizvodi <i>Capital goods</i>	Trajni proizvodi za široku potrošnju <i>Consumer durables</i>	Netrajni proizvodi za široku potrošnju <i>Consumer non-durables</i>
2013.						
I	94,7	89,1	110,9	94,2	72,3	89,6
II	92,6	84,1	110,1	91,6	92,2	88,9
III	104,6	99,0	117,8	100,5	117,9	102,7
IV	106,9	108,6	105,2	104,0	95,8	114,4
V	105,9	112,2	87,8	124,5	79,4	122,4
VI	101,3	112,4	80,3	120,0	79,8	115,5
VII	96,8	113,4	79,5	106,0	77,4	102,4
VIII	103,2	111,7	93,0	119,3	77,4	108,6
IX	104,6	110,9	94,7	137,5	89,8	104,1
X	108,8	117,9	101,1	144,3	85,2	102,6
XI	108,0	111,8	105,1	139,2	90,1	104,3
XII	110,0	105,7	102,5	112,9	92,3	131,1
2014.						
I	100,8	101,0	107,9	107,7	91,1	95,0
II	99,3	98,7	106,1	105,2	94,6	96,8
III	105,7	116,0	100,3	107,1	96,0	107,1
IV	103,9	118,5	86,0	114,0	85,5	116,1
V	96,9	108,4	77,9	109,7	73,9	112,6
VI	101,3	110,5	85,6	110,6	74,8	115,8
VII	106,1	115,3	87,7	127,7	69,7	120,0
VIII	100,6	117,4	86,2	100,5	68,0	109,9
IX	103,3	121,4	84,3	114,5	96,9	109,6
X	106,8	119,1	92,8	136,3	88,4	107,3
XI	106,4	120,8	90,6	133,8	82,4	109,8
XII	106,9	113,0	103,6	103,6	75,6	114,3
2015.						
I	99,1	101,7	100,8	100,3	75,3	104,4
II	95,1	100,9	93,9	96,4	72,4	96,0
III	104,1	113,9	97,1	107,0	80,8	107,7
IV	105,5	120,9	89,8	122,0	76,7	115,3
V	103,6	127,5	85,1	117,2	79,6	113,9

1) Prema glavnim industrijskim grupacijama
By main industrial groupings

INDUSTRJA
INDUSTRY

7.7 IZVORNI INDEKSI OBIMA INDUSTRIJSKE PROIZVODNJE - UKUPNO, PREMA GIG-u ¹⁾
GROSS VOLUME INDICES OF INDUSTRIAL PRODUCTION - TOTAL, PER MIGs

2010=100

	Ukupno <i>Total</i>	Intermedijarni proizvodi <i>Intermediate goods</i>	Energija <i>Energy</i>	Kapitalni proizvodi <i>Capital goods</i>	Trajni proizvodi za široku potrošnju <i>Consumer durables</i>	Netrajni proizvodi za široku potrošnju <i>Consumer non-durables</i>
2013.						
I	93,7	89,2	110,7	91,9	71,2	86,9
II	92,6	84,1	109,6	91,6	89,5	87,7
III	102,7	99,1	117,5	92,3	123,2	96,9
IV	106,5	108,6	105,1	107,4	88,4	113,1
V	104,9	112,2	87,7	121,6	78,1	118,7
VI	100,1	112,5	80,1	116,5	78,3	111,1
VII	97,6	113,3	79,6	107,9	78,3	104,8
VIII	102,2	111,7	92,9	116,4	76,2	105,2
IX	104,2	110,9	94,7	136,2	89,2	102,9
X	108,6	117,9	101,1	143,8	85,0	102,2
XI	106,8	111,9	104,9	135,1	88,3	100,3
XII	109,0	105,8	102,4	110,2	90,8	127,1
2014.						
I	99,8	101,1	107,7	105,2	89,6	92,1
II	99,3	98,7	105,5	105,2	91,8	95,4
III	104,7	116,0	100,1	108,9	87,7	103,8
IV	103,5	118,6	85,9	108,5	91,5	114,8
V	95,0	108,5	77,6	104,9	71,8	106,2
VI	100,9	110,5	85,6	109,6	74,4	114,5
VII	105,9	115,3	87,7	127,3	69,6	119,6
VIII	99,6	117,5	86,1	98,1	67,0	106,5
IX	103,8	121,4	84,4	115,9	97,6	111,4
X	106,7	119,2	92,8	135,9	88,2	106,9
XI	104,3	120,9	90,3	127,1	79,7	102,8
XII	106,7	113,0	103,5	103,2	75,4	113,9
2015.						
I	99,1	101,7	100,6	95,9	73,1	98,5
II	95,1	100,9	93,4	96,4	70,2	94,7
III	104,1	113,9	97,1	108,2	78,7	107,2
IV	105,5	120,9	89,8	119,3	78,1	114,0
V	103,6	127,5	84,9	112,0	77,3	107,5

1) Prema glavnim industrijskim grupacijama
By main industrial groupings

INDUSTRJA
INDUSTRY

7.8 KALENDARSKI PRILAGODENI I DESEZONIRANI INDEKSI - PREMA PODRUČJIMA I OBLASTIMA KD BIH 2010.
WORKING-DAY ADJUSTED AND SEASONALLY ADJUSTED INDICES - PER 2010 SECTIONS AND DIVISIONS KD BIH

2010=100

KD BIH 2010	Kalendarski prilagođeni indeksi <i>Working-day adjusted indices</i>				Desezonirani indeksi <i>Seasonally adjusted indices</i>			
	2015				2015			
	II	III	IV	V	II	III	IV	V
Područje B <i>Section B</i>	81,4	89,3	92,2	99,9	92,0	91,8	96,3	107,9
05	83,4	92,4	92,5	100,0	90,8	90,9	96,0	107,1
07	57,7	66,1	73,2	75,7	75,4	61,9	60,5	65,3
08	73,8	72,7	95,1	105,9	107,9	96,3	105,6	123,6
Područje C <i>Section C</i>	95,1	107,6	114,0	113,7	109,6	110,5	109,9	110,6
10	95,8	102,4	107,7	104,6	106,6	104,3	102,7	101,0
11	77,4	103,5	110,1	122,8	106,3	103,5	96,9	104,3
12	28,5	59,8	52,5	55,8	31,5	62,6	59,2	59,0
13	84,2	81,3	89,2	80,8	81,1	80,0	82,7	81,2
14	115,3	113,1	128,6	114,2	113,9	111,7	127,1	112,8
15	103,2	106,0	104,6	96,4	97,2	101,4	104,5	97,5
16	81,7	96,4	96,1	105,1	96,0	97,5	93,5	100,5
17	116,8	77,8	115,1	122,9	116,9	92,2	110,3	110,4
18	96,2	133,3	149,4	149,7	106,2	137,8	147,3	146,0
19	102,5	107,1	112,3	116,6	106,4	101,2	107,8	115,9
20	166,1	182,8	187,8	199,4	179,1	180,6	177,0	197,3
21	113,3	131,0	145,5	103,1	115,5	134,5	133,1	105,5
22	113,2	135,5	141,6	162,7	135,0	140,9	140,9	158,1
23	34,3	68,9	85,0	96,4	73,2	78,2	75,3	84,0
24	117,1	122,2	114,0	115,8	117,4	122,5	114,3	116,2
25	95,4	126,1	136,0	131,7	116,8	127,4	136,7	127,7
26	30,3	28,5	20,7	18,7	26,8	25,3	22,2	21,5
27	109,5	107,7	96,4	111,3	111,0	108,3	102,2	109,2
28	164,9	160,1	157,2	140,8	159,8	159,8	161,7	154,3
29	112,5	131,9	136,6	126,2	113,5	132,9	137,6	127,3
30	32,1	13,5	63,0	36,7	39,7	46,8	68,7	48,0
31	78,9	92,4	87,7	90,2	84,5	88,1	88,9	94,3
32	114,2	139,6	181,6	146,5	122,4	130,6	145,8	133,0
33	36,3	44,5	42,5	36,1	38,2	44,6	42,6	39,7
Područje D <i>Section D</i>	99,5	100,7	89,7	79,2	90,8	93,4	96,6	89,1
35	99,5	100,7	89,7	79,2	90,8	93,4	96,6	89,1

VANJSKA TRGOVINA
FOREIGN TRADE
8.1 IZVOZ I UVOZ PO MJESECIMA TOKOM TJEKOM 2015. godine
EXPORTS & IMPORTS IN 2015 BY MONTHS

	Izvoz Exports			Uvoz Imports			Trgovinski bilans u hilj./tis. KM Balance of Trade in thousands of KM	Pokrivenost uvoza izvozom u procentima The Cover of imports by exports in percent
	'000 KM	lančani indeksi Chain indices	struktura u % Structure in %	'000 KM	lančani indeksi Chain indices	struktura u % Structure in %		
Ukupno <i>Total</i>	2.518.222	-	100,0	4.266.424	-	100,0	-1.748.202	59,0
I	461.050	-	18,3	705.847	-	16,5	-244.797	65,3
II	497.362	107,9	19,8	803.315	113,8	18,8	-305.953	61,9
III	525.410	105,6	20,9	908.816	113,1	21,3	-383.406	57,8
IV	528.198	100,5	21,0	939.456	103,4	22,0	-411.258	56,2
V	506.202	95,8	20,1	908.990	96,8	21,3	-402.788	55,7
VI	-	-	-	-	-	-	-	-
VII	-	-	-	-	-	-	-	-
VIII	-	-	-	-	-	-	-	-
IX	-	-	-	-	-	-	-	-
X	-	-	-	-	-	-	-	-
XI	-	-	-	-	-	-	-	-
XII	-	-	-	-	-	-	-	-

8.2 IZVOZ FEDERACIJE BOSNE I HERCEGOVINE PO PODRUČJIMA KLASIFIKACIJE DJELATNOSTI KD BiH 2010
EXPORTS OF FEDERATION OF BOSNIA AND HERZEGOVINA ACCORDING TO SECTIONS OF NACE Rev. 2

	V 2015		V 2015	V 2015	I-V 2015		I-V 2015	
	'000 KM	'000 EUR	IV 2015	V 2014	'000 KM	'000 EUR	I-V 2014	
Ukupno	506.202	258.817	95,8	117,1	2.518.222	1.287.546	108,9	Total
A Poljoprivreda, šumarstvo i ribolov	3.928	2.009	104,9	89,4	19.632	10.038	86,5	<i>Agriculture, forestry and fishing</i>
B Vađenje ruda i kamena	2.124	1.086	113,4	119,3	12.361	6.320	117,7	<i>Mining and quarrying</i>
C Prerađivačka industrija	465.113	237.809	96,5	116,7	2.286.185	1.168.908	109,1	<i>Manufacturing</i>
D Proizvodnja i snabdijevanje električnom energijom, gasom/plinom, parom i klimatizacija	15.598	7.975	74,4	154,1	110.835	56.669	113,4	<i>Electricity, gas, steam and air conditioning supply</i>
Ostalo	19.438	9.938	97,8	111,7	89.208	45.611	103,9	<i>Other</i>
Nerazvrstano po kategorijama	-	-	-	-	-	-	-	<i>Unclassified according to category</i>

8.3 UVOZ FEDERACIJE BOSNE I HERCEGOVINE PO PODRUČJIMA KLASIFIKACIJE DJELATNOSTI KD BiH 2010
IMPORTS OF FEDERATION OF BOSNIA AND HERZEGOVINA ACCORDING TO SECTIONS OF NACE Rev. 2

	V 2015		V 2015	V 2015	I-V 2015		I-V 2015	
	'000 KM	'000 EUR	IV 2015	V 2014	'000 KM	'000 EUR	I-V 2014	
Ukupno	908.990	464.759	96,8	106,6	4.266.424	2.181.388	103,2	Total
A Poljoprivreda, šumarstvo i ribolov	34.643	17.713	80,8	117,9	186.176	95.190	121,5	<i>Agriculture, forestry and fishing</i>
B Vađenje ruda i kamena	43.245	22.111	91,9	132,5	233.116	119.190	113,2	<i>Mining and quarrying</i>
C Prerađivačka industrija	825.218	421.927	98,1	105,7	3.803.371	1.944.633	101,9	<i>Manufacturing</i>
D Proizvodnja i snabdijevanje električnom energijom, gasom/plinom, parom i klimatizacija	2.150	1.100	57,1	37,4	21.939	11.217	101,7	<i>Electricity, gas, steam and air conditioning supply</i>
Ostalo	3.732	1.908	79,8	84,2	21.822	11.157	97,9	<i>Other</i>
Nerazvrstano po kategorijama	1	1	-	-	1	1	-	<i>Unclassified according to category</i>

Izvor: Baza podataka Uprave za indirektno/neizravno oporezivanje BiH, preuzeta od Agencije za statistiku BiH.

Source: Indirect Taxation Authority of B&H database through the medium of Agency for statistics of B&H.

Prethodni podaci

Previous data

VANJSKA TRGOVINA
FOREIGN TRADE

8.4 IZVOZ PO SEKTORIMA I ODSJECIMA SMTK - Rev. 4
EXPORTS BY SECTIONS AND DIVISIONS OF SITC Rev. 4

	V 2015		V 2015	V 2015	I-V 2015		I-V 2015	
	'000 KM	'000 EUR	IV 2015	V 2014	'000 KM	'000 EUR	I-V 2014	
Ukupno	506.202	258.817	95,8	117,1	2.518.222	1.287.546	108,9	Total
0 Hrana i žive životinje	25.529	13.053	132,3	162,1	101.365	51.827	145,1	Food and live animals
00 Žive životinje	138	71	222,6	86,3	747	382	131,5	Live animals
01 Meso i mesne prerađevine	12.992	6.643	174,8	239,3	39.516	20.204	204,3	Meat and meat preparations
02 Mlijeko, mliječne prerađevine i jaja	3.423	1.750	95,0	110,0	17.558	8.977	125,8	Dairy products and birds' eggs
03 Ribe, vodozemci i njihove prerađevine	401	205	105,0	301,5	1.703	871	172,5	Fish, crustaceans, molluscs, prepar. of
04 Žitarice i proizvodi od žitarica	2.921	1.493	96,8	149,9	14.597	7.463	139,3	Cereals and cereal preparations
05 Voće i povrće	3.343	1.709	109,8	110,3	17.062	8.724	111,7	Vegetables and fruit
06 Šećer, šećerne prerađevine i med	36	18	124,1	64,3	261	133	116,0	Sugar, sugar preparations and honey
07 Kafa, čaj, kakao i začini	1.012	517	129,1	125,4	4.439	2.270	121,9	Coffee, tea, cocoa, spices
08 Hrana za životinje	99	51	282,9	582,4	444	227	157,4	Feeding stuff for animals
09 Ostali jestivi proizvodi	1.164	595	127,8	110,3	5.038	2.576	98,9	Miscellaneous edible products
1 Pića i duhan	3.285	1.680	110,9	68,7	15.391	7.869	82,2	Beverages and tobacco
11 Pića	2.668	1.364	116,6	77,8	10.623	5.431	87,0	Beverages
12 Duhan i proizvodi od duhana	617	315	91,7	45,6	4.768	2.438	73,2	Tobacco and tobacco manufactures
2 Sirove materije nejestive, osim goriva	40.030	20.467	93,4	106,7	184.137	94.148	97,7	Inedible raw materials, except fuel
21 Sirove kože i sirovo krzno	4.539	2.321	75,9	129,5	23.774	12.155	129,1	Hides, skins and furskins, raw
22 Uljano sjemenje i plodovi	-	-	-	-	127	65	362,9	Oil seeds and oleaginous fruits
23 Sirovi i sintetički kaučuk	-	-	-	-	12	6	30,8	Crude rubber
24 Drvo i pluta	18.118	9.264	98,5	94,0	81.057	41.444	86,3	Cork and wood
25 Celuloza i papirni otpaci	238	122	105,8	128,6	1.118	572	127,0	Pulp and waste paper
26 Sirova tekstilna vlakna i njihovi otpaci	100	51	37,2	103,1	481	246	130,7	Crude textile fibres and their wastes
27 Prirodna đubriva i minerali osim goriva	2.372	1.213	145,1	163,9	7.839	4.008	91,6	Crude fertilizers and minerals ex. fuels
28 Metalne rude i otpaci od metala	14.394	7.360	93,3	114,0	66.482	33.992	104,8	Metalliferous ores and metal scrap
29 Sirovine biljne i životinjske, ostale	269	138	30,3	76,2	3.247	1.660	115,1	Crude animal and vegetable materials
3 Mineralna goriva, maziva i srodni proizvodi	32.165	16.446	88,7	224,9	190.409	97.355	123,3	Mineral fuels, lubricants and similar products
32 Ugalj, koks i briketi	12.615	6.450	98,1	-	68.083	34.810	147,5	Coal, coke and briquettes
33 Nafta i derivati od nafte	3.952	2.021	161,3	129,7	11.491	5.875	110,2	Petroleum and petroleum products
34 Prirodni i industrijski gas	-	-	-	-	-	-	-	Gas, natural and manufactured
35 Električna energija	15.598	7.975	74,4	154,1	110.835	56.669	113,4	Electricity
4 Ulja, masti i voskovi životinjskog ili biljnog porijekla	-	-	-	-	24	12	15,7	Edible oil, lard and wax of animal or plant origin
41 Životinjska ulja i masti	-	-	-	-	-	-	-	Animal oils and fats
42 Biljna ulja i masti, sirova i rafinirana	-	-	-	-	24	12	15,7	Vegetable fats, oils, crude and refined
43 Prerađena biljna i život. ulja i masnoće	-	-	-	-	-	-	-	Processed animal or vegetable fats and oils
5 Hemijski/Kemijski proizvodi	38.492	19.681	84,9	130,6	197.915	101.192	119,1	Chemical products
51 Organske hemikalije/kemikalije	1.738	889	98,6	120,3	9.239	4.724	95,8	Organic chemicals
52 Anorganske hemikalije/kemikalije	23.287	11.906	105,3	227,8	108.276	55.361	128,4	Inorganic chemicals
53 Boje i štavila	1.089	557	91,8	97,3	5.555	2.840	101,4	Dyeing, tanning, colouring materials
54 Medicinski i farmaceutski proizvodi	2.095	1.071	21,5	21,2	26.081	13.335	88,1	Medical and pharmaceutical products
55 Toaletni proizvodi i proizvodi za čišćenje	988	505	85,2	91,5	5.319	2.720	90,2	Toilet, cleaning and perfume materials

8.4 IZVOZ PO SEKTORIMA I ODSJECIMA SMTK - Rev. 4 (nastavak)
EXPORTS BY SECTIONS AND DIVISIONS OF SITC Rev. 4 (continued)

	V 2015		V 2015	V 2015	I-V 2015		I-V 2015	
	'000 KM	'000 EUR	IV 2015	V 2014	'000 KM	'000 EUR	I-V 2014	
56 Vještačka đubriva	2.296	1.174	108,8	395,9	12.938	6.615	174,3	Processed fertilizers
57 Plastične mase u primarnim oblicima	663	339	77,7	123,2	4.081	2.087	169,5	Plastics in primary forms
58 Plastične mase, ne-primarni oblici	4.109	2.101	97,6	148,4	16.770	8.574	114,9	Plastics in non-primary forms
59 Ostale hemikalije/kemikalije	2.227	1.139	101,2	119,7	9.656	4.937	141,4	Chemicals, n.e.s.
6 Industrijski proizvodi, razvrstani uglavnom po vrsti sirovina	135.083	69.067	88,3	106,7	706.779	361.370	110,0	Industrial products, classified mostly by raw material
61 Koža, krzno i proizvodi od kože i krzna	4.258	2.177	92,0	101,9	21.334	10.908	100,8	Leather, products of, dressed furskins
62 Guma i gumeni proizvodi	258	132	79,4	104,5	1.341	686	74,3	Rubber manufactures, n.e.s.
63 Proizvodi od drveta, osim namještaja	6.675	3.413	85,4	101,7	33.886	17.326	107,9	Wood manufactures (excl. furniture)
64 Papir, ljepenka i ostali slični proizvodi	13.153	6.725	117,2	156,7	57.756	29.530	95,9	Paper, paperboard and articles thereof
65 Predivo, tkanine i tekstilni proizvodi	4.347	2.223	94,4	217,9	19.964	10.207	231,9	Textile yarn, fabrics, made-up articles
66 Proizvodi od nemetalnih minerala	5.512	2.818	101,9	93,6	26.798	13.702	90,2	Non-metallic mineral manufactures
67 Željezo i čelik	34.289	17.532	63,1	108,4	203.051	103.818	113,5	Iron and steel
68 Obojeni metali	38.488	19.679	119,7	96,8	201.937	103.249	114,5	Non-ferrous metals
69 Metalni proizvodi	28.103	14.369	86,6	100,6	140.712	71.945	104,6	Manufactures of metals
7 Mašine/Strojovi i transportna sredstva	86.791	44.376	98,7	115,1	430.199	219.957	105,9	Machinery and transport equipment
71 Pogonske mašine i oprema	12.407	6.344	93,2	147,9	65.826	33.656	108,8	Power-generating machinery, equipment
72 Mašine specijaliz. za odred. industrije	3.416	1.747	87,0	84,7	20.231	10.344	87,5	Machines special. for partic. industries
73 Mašine za obradu metala	1.561	798	110,6	130,4	8.915	4.558	112,2	Metal working machinery
74 Ostale industrijske mašine i dijelovi	20.708	10.588	85,2	94,8	114.202	58.391	100,2	Other industrial machinery and parts of
75 Kanc. mašine i mašine za automat. obradu podataka	620	317	195,6	109,7	3.850	1.968	66,4	Office machines and automatic data processing machines
76 Telekomunikacijski aparati i aparati za snimanje zvuka	2.405	1.230	184,6	-	4.886	2.498	413,4	Telecommunications and sound recording apparatus
77 Električne mašine, aparati i uređaji	22.985	11.752	124,6	138,1	92.737	47.416	126,5	Electrical machinery, appliances, parts
78 Drumska vozila	22.598	11.554	91,1	100,6	118.742	60.712	99,5	Road vehicles
79 Ostala transportna vozila	91	47	81,3	70,5	810	414	78,0	Other transport equipment
8 Razni industrijski proizvodi	144.827	74.049	103,1	113,0	691.929	353.778	104,1	Miscellaneous industrial goods
81 Montažne zgrade, sanitarni, rasvjetni i grijajući uređaji	6.038	3.087	111,8	138,1	25.064	12.815	131,6	Fabricated buildings; sanitary, heating, lighting equipment
82 Namještaj i njegovi dijelovi	57.983	29.646	91,2	100,9	301.101	153.950	98,0	Furniture and furnishings
83 Torbe, tašne, neseseri i slični proizvodi	942	482	123,0	177,4	3.941	2.015	122,1	Travel goods, handbags and similar
84 Odjeća	25.247	12.909	102,2	134,2	122.864	62.819	117,2	Clothing
85 Obuća	23.661	12.098	96,6	86,6	125.438	64.135	99,3	Footwear
87 Naučni i kontrolni instrumenti	1.092	558	125,8	137,5	4.534	2.318	120,3	Scientific and controlling instruments
88 Fotografski i optički proizvodi, satovi	136	70	544,0	295,7	290	148	207,1	Photo and optical equipment; watches
89 Ostali industrijski proizvodi	29.728	15.200	143,8	157,5	108.697	55.576	108,6	Miscellaneous manufactured articles
9 Proizvodi, nerazvrstani po kategorijama	-	-	-	-	74	38	5,0	Products and transactions, unclassified

Izvor: Baza podataka Uprave za indirektno/nezravno oporezivanje BiH, preuzeta od Agencije za statistiku BiH.
Source: Indirect Taxation Authority of B&H database through the medium of Agency for statistics of B&H.

Prethodni podaci
Previous data

VANJSKA TRGOVINA

FOREIGN TRADE

8.5 UVOZ PO SEKTORIMA I ODSJECIMA SMTK - Rev. 4

IMPORTS BY SECTIONS AND DIVISIONS OF SITC Rev. 4

	V 2015		V 2015	V 2015	I-V 2015		I-V 2015	
	'000 KM	'000 EUR	IV 2015	V 2014	'000 KM	'000 EUR	I-V 2014	
Ukupno	908.990	464.759	96,8	106,6	4.266.424	2.181.388	103,2	Total
0 Hrana i žive životinje	111.855	57.191	93,2	108,1	541.716	276.975	105,8	Food and live animals
00 Žive životinje	5.737	2.933	64,5	152,9	27.461	14.041	149,1	Live animals
01 Meso i mesne prerađevine	14.384	7.354	97,7	106,0	66.693	34.100	99,9	Meat and meat preparations
02 Mlijeko, mliječne prerađevine i jaja	14.613	7.472	117,9	123,3	56.576	28.927	97,9	Dairy products and birds' eggs
03 Ribe, vodozemci i njihove prerađevine	1.879	961	61,6	53,2	15.418	7.883	78,7	Fish, crustaceans, molluscs, prepar. of
04 Žitarice i proizvodi od žitarica	14.925	7.631	84,5	84,3	79.879	40.841	98,7	Cereals and cereal preparations
05 Voće i povrće	19.418	9.928	90,3	126,0	102.074	52.190	119,5	Vegetables and fruit
06 Šećer, šećerne prerađevine i med	2.727	1.394	102,4	82,4	13.801	7.056	88,4	Sugar, sugar preparations and honey
07 Kafa, čaj, kakao i začini	14.332	7.328	87,9	110,5	73.215	37.434	114,2	Coffee, tea, cocoa, spices
08 Hrana za životinje	7.458	3.813	102,6	113,3	32.483	16.608	109,3	Feeding stuff for animals
09 Ostali jestivi proizvodi	16.382	8.376	105,4	110,8	74.116	37.895	100,7	Miscellaneous edible products
1 Pića i duhan	26.819	13.712	94,6	118,7	115.033	58.815	109,7	Beverages and tobacco
11 Pića	21.665	11.077	96,4	127,2	90.258	46.148	112,2	Beverages
12 Duhan i proizvodi od duhana	5.154	2.635	87,7	92,7	24.775	12.667	101,7	Tobacco and tobacco manufactures
2 Sirove materije nejestive, osim goriva	22.223	11.362	114,8	115,2	96.151	49.161	85,9	Inedible raw materials, except fuel
21 Sirove kože i sirovo krzno	2.220	1.135	55,3	46,8	16.861	8.621	38,0	Hides, skins and furskins, raw
22 Uljano sjemenje i plodovi	879	449	178,7	138,0	3.787	1.936	158,8	Oil seeds and oleaginous fruits
23 Sirovi i sintetički kaučuk	167	85	128,5	538,7	484	247	88,5	Crude rubber
24 Drvo i pluta	2.877	1.471	103,1	162,0	11.407	5.832	140,8	Cork and wood
25 Celuloza i papirni otpaci	265	135	196,3	114,7	924	472	82,2	Pulp and waste paper
26 Sirova tekstilna vlakna i njihovi otpaci	725	371	121,8	140,8	3.325	1.700	146,2	Crude textile fibres and their wastes
27 Prirodna đubriva i minerali osim goriva	2.104	1.076	100,1	131,3	9.209	4.708	121,8	Crude fertilizers and minerals ex. fuels
28 Metalne rude i otpaci od metala	11.632	5.947	161,4	134,3	38.848	19.863	112,8	Metaliferous ores and metal scrap
29 Sirovine biljne i životinjske, ostale	1.354	692	71,3	124,6	11.306	5.781	102,2	Crude animal and vegetable materials
3 Mineralna goriva, maziva i srodni proizvodi	120.535	61.629	91,3	101,5	594.382	303.903	94,5	Mineral fuels, lubricants and similar products
32 Ugajl, koks i briketi	32.433	16.583	104,8	140,8	142.741	72.982	107,3	Coal, coke and briquettes
33 Nafta i derivati od nafte	72.984	37.316	92,5	93,8	327.283	167.337	85,0	Petroleum and petroleum products
34 Prirodni i industrijski gas	12.968	6.630	70,2	107,3	102.419	52.366	115,0	Gas, natural and manufactured
35 Električna energija	2.150	1.099	57,1	37,4	21.939	11.217	101,7	Electricity
4 Ulja, masti i voskovi životinjskog ili biljnog porijekla	4.393	2.246	90,1	82,3	21.806	11.149	91,4	Edible oil, lard and wax of animal or plant origin
41 Životinjska ulja i masti	83	42	59,7	44,6	639	327	60,3	Animal oils and fats
42 Biljna ulja i masti, sirova i rafinirana	3.977	2.033	92,9	85,8	19.178	9.806	92,8	Vegetable fats, oils, crude and refined
43 Prerađena biljna i život. ulja i masnoće	333	170	73,0	64,7	1.989	1.017	94,0	Processed animal or vegetable fats and oils
5 Hemijski/Kemijski proizvodi	125.336	64.083	101,8	109,7	577.910	295.481	105,5	Chemical products
51 Organske henikalije/kemikalije	2.511	1.284	95,1	155,2	11.698	5.981	129,5	Organic chemicals
52 Anorganske henikalije/kemikalije	3.811	1.949	74,6	120,8	25.542	13.059	121,3	Inorganic chemicals
53 Boje i štavila	13.629	6.968	123,4	137,9	43.814	22.402	98,1	Dyeing, tanning, colouring materials
54 Medicinski i farmaceutski proizvodi	26.178	13.385	94,9	103,3	139.617	71.385	114,9	Medical and pharmaceutical products
55 Toaletni proizvodi i proizvodi za čišćenje	21.455	10.970	94,6	96,5	108.402	55.425	98,0	Toilet, cleaning and perfume materials

VANJSKA TRGOVINA
FOREIGN TRADE

8.5 UVOZ PO SEKTORIMA I ODSJECIMA SMTK - Rev. 4 (nastavak)
IMPORTS BY SECTIONS AND DIVISIONS OF SITC Rev. 4 (continued)

	V 2015		V 2015 IV 2015	V 2015 V 2014	I-V 2015		I-V 2015 I-V 2014	
	'000 KM	'000 EUR			'000 KM	'000 EUR		
56 Vještačka đubriva	907	464	40,5	67,1	12.848	6.569	115,4	Processed fertilizers
57 Plastične mase u primarnim oblicima	19.635	10.039	112,7	108,4	83.061	42.468	98,7	Plastics in primary forms
58 Plastične mase, ne-primarni oblici	21.748	11.120	99,7	105,4	93.825	47.972	104,6	Plastics in non-primary forms
59 Ostale hemikalije/kemikalije	15.462	7.906	122,3	129,5	59.103	30.219	105,6	Chemicals, n.e.s.
6 Industrijski proizvodi, razvrstani uglavnom po vrsti sirovina	229.944	117.569	101,2	109,4	1.042.438	532.990	106,1	Industrial products, classified mostly by raw material
61 Koža, krzno i proizvodi od kože i krzna	26.795	13.700	101,0	106,4	113.130	57.842	94,7	Leather, products of, dressed furskins
62 Guma i gumeni proizvodi	8.090	4.136	87,7	125,7	40.701	20.810	108,1	Rubber manufactures, n.e.s.
63 Proizvodi od drveta, osim namještaja	8.992	4.598	97,5	105,1	38.720	19.797	100,9	Wood manufactures (excl. furniture)
64 Papir, ljeperka i ostali slični proizvodi	18.657	9.539	98,8	91,0	96.338	49.257	105,5	Paper, paperboard and articles thereof
65 Predivo, tkanine i tekstilni proizvodi	46.429	23.739	100,9	112,5	207.654	106.172	101,4	Textile yarn, fabrics, made-up articles
66 Proizvodi od nemetalnih minerala	26.027	13.307	101,1	117,5	103.282	52.807	105,3	Non-metallic mineral manufactures
67 Željezo i čelik	30.766	15.730	103,7	105,7	137.472	70.288	101,3	Iron and steel
68 Obojeni metali	25.074	12.820	102,2	125,2	134.408	68.722	144,0	Non-ferrous metals
69 Metalni proizvodi	39.114	19.999	104,6	105,7	170.733	87.294	104,1	Manufactures of metals
7 Mašine/Strojevi i transportna sredstva	184.956	94.567	94,2	106,3	857.028	438.191	103,6	Machinery and transport equipment
71 Pogonske mašine i oprema	13.595	6.951	170,0	350,3	34.795	17.790	159,6	Power-generating enginer, equipment
72 Mašine specijaliz. za određ. industrije	18.063	9.235	72,0	80,1	89.990	46.011	87,0	Machines special. for partic. industries
73 Mašine za obradu metala	4.277	2.187	80,0	161,2	21.435	10.960	81,6	Metal working machinery
74 Ostale industrijske mašine i dijelovi	36.561	18.693	107,8	105,8	163.419	83.555	105,4	Other industrial machinery and parts of
75 Kanc. mašine i mašine za automat. obradu podataka	9.780	5.000	104,1	104,0	54.627	27.930	100,9	Office machines and automatic data processing machines
76 Telekomunikacijski aparati i aparati za snimanje zvuka	16.105	8.234	70,0	97,6	97.008	49.599	104,1	Telecommunications and sound recording apparatus
77 Električne mašine, aparati i uređaji	29.966	15.321	100,6	102,2	140.300	71.734	107,3	Electrical machinery, appliances, parts
78 Drumaska vozila	54.237	27.731	88,2	100,0	248.529	127.071	105,4	Road vehicles
79 Ostala transportna vozila	2.372	1.213	606,6	261,2	6.925	3.541	104,6	Other transport equipment
8 Razni industrijski proizvodi	82.928	42.400	94,3	97,8	419.959	214.722	106,2	Miscellaneous industrial goods
81 Montažne zgrade, sanitarni, rasvjetni i grijajući uređaji	5.273	2.696	124,1	112,8	21.715	11.103	103,7	Fabricated buildings; sanitary, heating, lighting equipment
82 Namještaj i njegovi dijelovi	9.449	4.831	96,0	82,7	43.379	22.179	91,3	Furniture and furnishings
83 Torbe, tašne, nesesei i slični proizvodi	1.542	788	82,5	108,7	8.696	4.446	118,3	Travel goods, handbags and similar
84 Odjeća	17.356	8.874	85,9	96,6	92.185	47.133	102,9	Clothing
85 Obuća	12.748	6.518	88,7	96,5	72.597	37.118	108,2	Footwear
87 Naučni i kontrolni instrumenti	7.371	3.769	86,7	88,2	42.584	21.773	111,7	Scientific and controlling instruments
88 Fotografski i optički proizvodi, satovi	1.665	851	84,3	96,2	8.287	4.237	108,7	Photo and optical equipment; watches
89 Ostali industrijski proizvodi	27.524	14.073	102,3	105,7	130.516	66.732	111,4	Miscellaneous manufactured articles
9 Proizvodi, nerazvrstani po kategorijama	1	1	-	-	1	1	4,0	Products and transactions, unclassified

Izvor: Baza podataka Uprave za indirektno/neizravno oporezivanje BiH, preuzeta od Agencije za statistiku BiH.
Source: Indirect Taxation Authority of B&H database through the medium of Agency for statistics of B&H.

Prethodni podaci
Previous data

VANJSKA TRGOVINA
FOREIGN TRADE

8.6 IZVOZ FEDERACIJE BiH PREMA MEĐUNARODNOJ KLASIFIKACIJI EKONOMSKE NAMJENE PROIZVODA (BEC) Rev. 4
EXPORTS OF FEDERATION OF B&H, ACCORDING TO CLASSIFICATION BY BROAD ECONOMIC CATEGORIES (BEC) Rev. 4

	V 2015		V 2015	V 2015	I-V 2015		I-V 2015	
	'000 KM	'000 EUR	IV 2015	V 2014	'000 KM	'000 EUR	I-V 2014	
Ukupno	506.202	258.817	95,8	117,1	2.518.222	1.287.546	108,9	Total
1. Hrana i pića	28.099	14.367	130,1	146,2	111.558	57.039	136,2	<i>Food and beverages</i>
2. Industrijski materijali	262.891	134.414	93,2	114,2	1.308.180	668.862	109,8	<i>Industrial supplies</i>
3. Goriva i maziva	30.724	15.709	83,9	212,4	189.895	97.092	119,3	<i>Fuels and lubricants</i>
4. Kapitalni proizvodi (osim transportnih sredstava), dijelovi i pribor	44.147	22.572	100,0	109,3	216.481	110.685	103,7	<i>Capital goods (exc. transport equipment), parts and accessories</i>
5. Transportna sredstva i njihovi dijelovi i pribor	35.494	18.148	92,0	119,7	185.244	94.714	103,7	<i>Transport equipment, parts and accessories thereof</i>
6. Proizvodi za široku potrošnju	94.139	48.133	91,2	99,1	481.359	246.115	103,8	<i>Consumer goods</i>
7. Proizvodi, drugdje nespomenuti	10.708	5.475	536,2	330,9	25.505	13.040	87,1	<i>Goods, n.e.c.</i>

8.7 UVOZ FEDERACIJE BiH PREMA MEĐUNARODNOJ KLASIFIKACIJI EKONOMSKE NAMJENE PROIZVODA (BEC) Rev. 4
IMPORTS OF FEDERATION OF B&H, ACCORDING TO CLASSIFICATION BY BROAD ECONOMIC CATEGORIES (BEC) Rev. 4

	V 2015		V 2015	V 2015	I-V 2015		I-V 2015	
	'000 KM	'000 EUR	IV 2015	V 2014	'000 KM	'000 EUR	I-V 2014	
Ukupno	908.990	464.759	96,8	106,6	4.266.424	2.181.388	103,2	Total
1. Hrana i pića	130.046	66.491	94,6	111,1	613.635	313.747	106,0	<i>Food and beverages</i>
2. Industrijski materijali	327.881	167.643	103,3	109,6	1.459.972	746.472	104,7	<i>Industrial supplies</i>
3. Goriva i maziva	118.403	60.538	91,8	102,0	582.021	297.583	94,5	<i>Fuels and lubricants</i>
4. Kapitalni proizvodi (osim transportnih sredstava), dijelovi i pribor	124.088	63.445	96,2	109,6	581.973	297.558	103,3	<i>Capital goods (exc. transport equipment), parts and accessories</i>
5. Transportna sredstva i njihovi dijelovi i pribor	64.112	32.780	90,9	104,6	295.591	151.133	107,2	<i>Transport equipment, parts and accessories thereof</i>
6. Proizvodi za široku potrošnju	144.305	73.782	92,5	99,0	732.601	374.573	104,0	<i>Consumer goods</i>
7. Proizvodi, drugdje nespomenuti	155	79	287,0	159,8	631	323	37,8	<i>Goods, n.e.c.</i>

Izvor: Baza podataka Uprave za indirektno/neizravno oporezivanje BiH, preuzeta od Agencije za statistiku BiH.
Source: Indirect Taxation Authority of B&H database through the medium of Agency for statistics of B&H.

Prethodni podaci
Previous data

VANJSKA TRGOVINA
FOREIGN TRADE

8.8 IZVOZ NAJZNAČAJNIJIH PROIZVODA - VRIJEDNOST I STRUKTURA
EXPORTS OF TOP GOODS - VALUE AND STRUCTURE

Tarifni broj Tariff code	Roba	I-V 2015		%	Goods
		'000 KM	'000 EUR		
Ukupan izvoz		2.518.222	1.287.547	100,0	Total exports
od toga					of which
9401908000	Ostali dijelovi sjedišta	189.526	96.903	7,5	Parts of seats, others
2716000000	Električna energija	110.835	56.669	4,4	Electrical energy
7601208000	Legure aluminijuma, u sirovim oblicima, ostale	105.998	54.196	4,2	Unwrought aluminium
7214200000	Šipke od gvoždca, sa udubljenjima i slično	68.769	35.161	2,7	Bars of iron with some deformations
2704001000	Koks i polukoks od kamenog uglja	59.431	30.387	2,4	Coke and semi-coke of coal
7207111400	Poluproizvodi od gvoždca, do 0,25% ugljenika	58.599	29.961	2,3	Semi-finished, of iron or non alloy steel, with <0,25% carbon
2836200000	Dinatrijum-karbonat	51.031	26.092	2,0	Disodium carbonate
8409990000	Dijelovi za ostale motore	49.670	25.396	2,0	Parts suitable, use in engines
7601202000	Legure aluminija u obliku ploča i poluga	49.004	25.055	1,9	Unwrought aluminium alloys in the form of slabs or billets
7604299000	Ostali profili od legura aluminijuma	46.364	23.706	1,8	Solid profiles, of aluminium alloys, n.e.s.
9401610000	Tapcirana sjedišta	35.820	18.314	1,4	Upholstered seats
2804690000	Silicijum ostali	35.357	18.078	1,4	Silica, other
6403911800	Ostala ženska obuća	32.918	16.831	1,3	Women,s footwear
8708309100	Kočnice i servo-kočnice, i njihovi dijelovi, za motorna vozila	29.631	15.150	1,2	Parts for disc brakes, for motor cars and other motor vehicles
7213914900	Toplo valjana žica od željeza ili nelegiranog čelika, presjeka ispod 14 mm	28.207	14.422	1,1	Bars and rods, hot-rolled, of iron or non-alloy steel, < 14 mm in diameter
8544499500	Ostali električni provodnici, za napon između 80 V i 1000 V	28.033	14.333	1,1	Electric conductors for a voltage > 80 V but < 1.000 V
4804211000	Kraft papir za vreće, nepremazani, nebijeljeni	26.956	13.782	1,1	Unbleached sack kraft paper, uncoated
4407920000	Drvo obrađeno po dužini, bukovo (Fagus spp.)	23.297	11.912	0,9	Wood (Beech" Fagus spp. "), sawn or chipped lengthwise
8482990000	Ostali dijelovi za kotrljajuće ležaje	23.265	11.895	0,9	Parts of ball or roller bearings (excl. balls, needles and rollers), n.e.s.
7308909800	Ostale željezne ili čelične konstrukcije (osim montažnih zgrada) i dijelovi	23.212	11.868	0,9	Structures and parts of structures of iron or steel, n.e.s.
Izvoz svih ostalih roba		1.442.299	737.436	57,3	Exports of all other goods

Izvor: Baza podataka Uprave za indirektno/neizravno oporezivanje BiH, preuzeta od Agencije za statistiku BiH.

Source: Indirect Taxation Authority of B&H database through the medium of Agency for statistics of B&H.

Prethodni podaci

Previous data

VANJSKA TRGOVINA
FOREIGN TRADE

8.9 UVOZ NAJZNAČAJNIJIH PROIZVODA - VRIJEDNOST I STRUKTURA
IMPORTS OF TOP GOODS - VALUE AND STRUCTURE

Tarifni broj Tariff code	Roba	I-V 2015		%	Goods
		'000 KM	'000 EUR		
Ukupan uvoz		4.266.424	2.181.388	100,0	Total imports
od toga					of which
2710194300	Diesel gorivo	223.015	114.026	5,2	Diesel fuel
2701121000	Bitumenozni kameni ugljen za koksovanje	127.593	65.237	3,0	Bituminous hard coal for coking
2711210000	Prirodni gas u gasovitom stanju	82.229	42.043	1,9	Natural gas in gaseous state
3004900010	Gotovi lijekovi za prodaju na malo, ostali	71.509	36.562	1,7	Other medicaments in forms or packings for retail sale
2710124500	Benzin 95-98 oktana	48.676	24.888	1,1	Petrol 95-98 octane
5903209000	Tekstilni materijali prekriveni ili laminirani sa poliuretanom	37.201	19.021	0,9	Textile fabrics covered or laminated with polyurethane
2818200000	Aluminijum-oksidi, osim vještačkog korunda	36.659	18.743	0,9	Aluminium oxide
8703329000	Automobili, korišteni, sa diesel motorom od 1500 do 2500 cm ³	36.161	18.489	0,8	Cars with diesel engine, 1500-2500 cm ³ , used
8517120000	Mobiteli	34.484	17.631	0,8	Telephones for cellular networks "mobile telephones"
8703321930	Automobili sa diesel motorom, novi	34.151	17.461	0,8	Cars with diesel engine, new
7601100000	Aluminijum, nelegirani	32.411	16.571	0,8	Aluminium, unalloyed
4205009000	Ostali proizvodi od kože ili umjetne kože	31.188	15.946	0,7	Articles of leather or composition leather, other
3402209000	Preparati za pranje i za čišćenje	29.604	15.136	0,7	Washing and cleaning preparations
7408110000	Žica od bakra promjera preko 6 mm	27.497	14.059	0,6	Copper wire, more than 6 mm in diameter
0901110000	Kafa, nepržena sa kofeinom	25.043	12.804	0,6	Coffee (excl. roasted and decaffeinated)
1001990000	Pšenica, ostala osim tvrde (durum) i sjemenske	24.410	12.481	0,6	Wheat and meslin (excl. seed for sowing, and durum wheat)
0201203000	Govede četvrti sa kostima, svježe	23.541	12.036	0,6	Forequarters of bovine animals, with bone in, fresh or chilled
2203000100	Pivo od slada, u bocama	23.403	11.966	0,5	Beer made from malt, in bottles
8414900020	Dijelovi zračnih i vakuum pumpi, kompresora, ventilatora i sl.	23.164	11.844	0,5	Parts of air or vacuum pumps, compressors and fans, n.e.s.
8708309100	Kočnice i servo-kočnice, i njihovi dijelovi, za motorna vozila	23.022	11.771	0,5	Parts for disc brakes, for motor cars and other motor vehicles
Uvoz svih ostalih roba		3.271.463	1.672.672	76,7	Imports of all other goods

Izvor: Baza podataka Uprave za indirektno/neizravno oporezivanje BiH, preuzeta od Agencije za statistiku BiH.

Source: Indirect Taxation Authority of B&H database through the medium of Agency for statistics of B&H.

Prethodni podaci
Previous data

VANJSKA TRGOVINA
FOREIGN TRADE

8.10 TOP 10 ZEMALJA U IZVOZU I UVOZU

TOP 10 EXPORTS & IMPORTS COUNTRIES

	I-V 2015			
	'000 KM	'000 EUR	Struktura u % Structure in %	
Ukupan izvoz	2.518.222	1.287.546	100,0	Total exports
Njemačka	467.701	239.132	18,6	Germany
Italija	297.385	152.051	11,8	Italy
Hrvatska	284.496	145.460	11,3	Croatia
Austrija	198.804	101.647	7,9	Austria
Slovenija	192.919	98.638	7,7	Slovenia
Srbija	187.612	95.924	7,5	Serbia
Orna Gora	92.021	47.050	3,7	Montenegro
Turska	85.826	43.882	3,4	Turkey
Rumunija	51.747	26.458	2,1	Romania
Španija	51.040	26.096	2,0	Spain
Ostale zemlje	608.671	311.209	24,2	Other countries

	I-V 2015			
	'000 KM	'000 EUR	Struktura u % Structure in %	
Ukupan uvoz	4.266.424	2.181.388	100,0	Total imports
Hrvatska	551.504	281.980	12,9	Croatia
Njemačka	549.906	281.162	12,9	Germany
Italija	468.714	239.650	11,0	Italy
Kina	321.588	164.425	7,5	China
Srbija	299.173	152.965	7,0	Serbia
Slovenija	216.133	110.507	5,1	Slovenia
Turska	185.848	95.023	4,4	Turkey
SAD	168.961	86.388	4,0	United States
Austrija	162.303	82.984	3,8	Austria
Poljska	133.888	68.456	3,1	Poland
Ostale zemlje	1.208.406	617.848	28,3	Other countries

Izvor: Baza podataka Uprave za indirektno/neizravno oporezivanje BiH, preuzeta od Agencije za statistiku BiH.

Source: Indirect Taxation Authority of B&H database through the medium of Agency for statistics of B&H.

Prethodni podaci

Previous data

VANJSKA TRGOVINA
FOREIGN TRADE

8.11 IZVOZ FEDERACIJE BOSNE I HERCEGOVINE PO ZEMLJAMA PREMA GEOGRAFSKIM ZONAMA
EXPORTS OF FEDERATION OF BOSNIA AND HERZEGOVINA BY COUNTRIES BY GEOGRAPHIC ZONES

	V 2015		V 2015	V 2015	I-V 2015		I-V 2015	
	'000 KM	'000 EUR	IV 2015	V 2014	'000 KM	'000 EUR	I-V 2014	
Ukupno	506.202	258.817	95,8	117,1	2.518.222	1.287.546	108,9	Total
Zemlje EU	363.187	185.695	93,0	108,7	1.841.636	941.614	105,4	EU countries
Austrija	41.337	21.135	90,4	96,3	198.804	101.647	95,5	<i>Austria</i>
Belgija	1.799	920	91,4	75,9	9.608	4.912	68,5	<i>Belgium</i>
Bugarska	975	499	60,9	103,8	4.616	2.360	72,2	<i>Bulgaria</i>
Češka	9.142	4.674	94,7	103,2	45.974	23.506	84,2	<i>Czech Republic</i>
Kipar	33	17	110,0	1,4	143	73	1,9	<i>Cyprus</i>
Danska	305	156	38,3	66,7	3.062	1.566	181,9	<i>Denmark</i>
Estonija	56	29	78,9	151,4	346	177	156,6	<i>Estonia</i>
Finska	12	6	-	-	17	9	17,3	<i>Finland</i>
Francuska	5.351	2.736	92,9	95,8	26.083	13.336	84,6	<i>France</i>
Grčka	364	186	5,4	33,3	8.601	4.398	249,2	<i>Greece</i>
Hrvatska	61.781	31.588	107,3	116,3	284.496	145.460	110,5	<i>Croatia</i>
Irska	134	69	788,2	297,8	200	102	142,9	<i>Ireland</i>
Italija	56.463	28.869	101,4	114,7	297.385	152.051	109,1	<i>Italy</i>
Latvija (Letonija)	40	20	-	97,6	82	42	24,8	<i>Latvia</i>
Litvanija	69	35	-	57,5	275	141	41,2	<i>Lithuania</i>
Luksemburg	4.220	2.158	102,0	116,1	20.065	10.259	96,4	<i>Luxembourg</i>
Mađarska	9.268	4.739	91,9	106,1	48.415	24.754	120,8	<i>Hungary</i>
Malta	-	-	-	-	-	-	-	<i>Malta</i>
Nizozemska	7.619	3.896	90,0	122,1	42.236	21.595	113,1	<i>Netherlands</i>
Njemačka	92.438	47.263	93,9	104,4	467.701	239.132	102,8	<i>Germany</i>
Poljska	5.092	2.603	104,9	140,7	27.377	13.998	134,4	<i>Poland</i>
Portugal	195	100	51,9	51,5	1.599	818	85,5	<i>Portugal</i>
Rumunija	6.119	3.129	44,3	180,1	51.747	26.458	178,1	<i>Romania</i>
Slovačka	3.761	1.923	81,1	88,4	22.012	11.255	94,0	<i>Slovakia</i>
Slovenija	39.220	20.053	95,8	121,0	192.919	98.638	103,5	<i>Slovenia</i>
Španija	10.558	5.398	97,9	125,2	51.040	26.096	130,8	<i>Spain</i>
Švedska	4.303	2.200	80,7	83,4	24.354	12.452	95,8	<i>Sweden</i>
Velika Britanija	2.533	1.295	83,7	146,5	12.479	6.380	127,8	<i>United Kingdom</i>
Zemlje EFTE	6.485	3.316	93,5	102,2	32.467	16.600	76,6	EFTA countries
Island	-	-	-	-	1	1	14,3	<i>Iceland</i>
Lihtenštajn	4	2	-	33,3	162	83	120,9	<i>Liechtenstein</i>
Norveška	964	493	62,7	114,6	5.923	3.028	109,4	<i>Norway</i>
Švicarska	5.517	2.821	102,2	100,5	26.381	13.488	71,6	<i>Switzerland</i>
Ostale evropske zemlje	90.275	46.157	86,5	142,9	465.426	237.969	136,6	Other european countries
Albanija	2.791	1.427	64,1	133,7	14.959	7.648	122,9	<i>Albania</i>
Crna Gora	14.552	7.440	86,8	112,7	92.021	47.050	135,9	<i>Montenegro</i>
Kosovo	8.021	4.101	83,1	111,5	31.260	15.983	114,1	<i>Kosovo</i>
Makedonija BJR	5.175	2.646	86,2	125,4	26.132	13.361	115,2	<i>Macedonia FYR</i>
Ruska Federacija	1.765	902	19,3	22,1	23.603	12.068	93,1	<i>Russian Federation</i>
Srbija	35.392	18.096	97,8	177,8	187.612	95.924	142,7	<i>Serbia</i>
Turska	22.239	11.371	104,4	302,4	85.826	43.882	168,1	<i>Turkey</i>
Ostale zemlje	340	174	38,0	21,1	4.013	2.052	132,7	<i>Other countries</i>

VANJSKA TRGOVINA
FOREIGN TRADE

8.11 IZVOZ FEDERACIJE BOSNE I HERCEGOVINE PO ZEMLJAMA PREMA GEOGRAFSKIM ZONAMA (nastavak)
EXPORTS OF FEDERATION OF BOSNIA AND HERZEGOVINA BY COUNTRIES BY GEOGRAPHIC ZONES (continued)

	V 2015		V 2015	V 2015	I-V 2015		I-V 2015	
	'000 KM	'000 EUR	IV 2015	V 2014	'000 KM	'000 EUR	I-V 2014	
Afrika	14.629	7.480	276,2	77,3	63.173	32.300	89,4	Africa
Zemlje sjeverne Afrike	14.305	7.314	300,2	78,1	57.400	29.348	84,1	North Africa
Ostale Afričke zemlje	324	166	61,0	54,4	5.773	2.952	241,0	Other African countries
Amerika	4.117	2.105	133,0	157,6	21.229	10.854	179,5	America
Zemlje sjeverne Amerike	3.682	1.883	148,4	162,1	17.664	9.031	181,7	North America
Kanada	107	55	146,6	56,9	590	302	94,9	Canada
SAD	3.575	1.828	148,5	171,6	17.074	8.730	187,6	United States
Ostale zemlje	-	-	-	-	-	-	-	Other countries
Zemlje Centralne Amerike i Kariba	379	194	74,0	123,5	2.476	1.266	218,0	Centr. America and Caribbean
Zemlje Južne Amerike	56	29	54,4	160,0	1.089	557	112,5	South America
Azija	11.921	6.095	231,3	477,2	31.178	15.941	72,7	Asia
Zemlje Bliskog i Srednjeg Istoka	9.758	4.989	319,2	626,3	18.816	9.620	80,6	Near and Middle Eastern countries
Ostale zemlje Azije	2.163	1.106	103,2	230,1	12.362	6.321	63,4	Other Asian countries
Indija	181	93	624,1	565,6	466	238	197,5	India
Japan	5	3	500,0	8,6	54	28	34,6	Japan
Kina	1.134	580	95,0	158,2	4.842	2.476	152,4	China
Malezija	-	-	-	-	2.853	1.459	-	Malaysia
Ostale zemlje	843	431	96,7	-	4.147	2.120	26,1	Other countries
Zemlje okeanije i polarnog regiona	134	69	212,7	78,4	454	232	148,9	Oceania and Polar Regions
Australija i Novi Zeland	134	69	212,7	78,4	454	232	148,9	Australia and New Zealand
Australija	134	69	212,7	78,4	437	223	143,3	Australia
Novi Zeland	-	-	-	-	17	9	-	New Zealand
Ostale zemlje	-	-	-	-	-	-	-	Other countries
Ostale zemlje Okeanije i Polarnog Regiona	-	-	-	-	-	-	-	Other countries of Oceania and Polar Region
Neraspoređeno	15.454	7.902	120,8	366,4	62.659	32.037	111,1	Unclassified

Izvor: Baza podataka Uprave za indirektno/neizravno oporezivanje BiH, preuzeta od Agencije za statistiku BiH.
Source: Indirect Taxation Authority of B&H database through the medium of Agency for statistics of B&H.

Prethodni podaci
Previous data

VANJSKA TRGOVINA

FOREIGN TRADE

8.12 UVOZ FEDERACIJE BOSNE I HERCEGOVINE PO ZEMLJAMA PREMA GEOGRAFSKIM ZONAMA

IMPORTS OF FEDERATION OF BOSNIA AND HERZEGOVINA BY COUNTRIES BY GEOGRAPHIC ZONES

	V 2015		V 2015	V 2015	I-V 2015		I-V 2015	
	'000 KM	'000 EUR	IV 2015	V 2014	'000 KM	'000 EUR	I-V 2014	
Ukupno	908.990	464.759	96,8	106,6	4.266.424	2.181.388	103,2	Total
Zemlje EU	616.446	315.184	97,2	103,4	2.804.609	1.433.974	98,5	EU countries
Austrija	34.235	17.504	97,0	100,4	162.303	82.984	102,2	<i>Austria</i>
Belgija	8.206	4.196	78,2	108,8	38.982	19.931	131,4	<i>Belgium</i>
Bugarska	5.056	2.585	90,9	157,1	26.688	13.645	159,6	<i>Bulgaria</i>
Češka	15.866	8.112	83,5	110,6	73.611	37.637	102,2	<i>Czech Republic</i>
Kipar	35	18	76,1	116,7	115	59	109,5	<i>Cyprus</i>
Danska	2.002	1.024	92,3	183,0	8.299	4.243	141,7	<i>Denmark</i>
Estonija	91	47	65,5	47,2	760	389	65,6	<i>Estonia</i>
Finska	588	301	46,7	48,4	5.927	3.030	87,6	<i>Finland</i>
Francuska	17.323	8.857	91,6	68,0	90.472	46.258	94,0	<i>France</i>
Grčka	13.886	7.100	101,9	120,4	58.617	29.970	109,0	<i>Greece</i>
Hrvatska	122.226	62.493	90,4	93,2	551.504	281.980	87,4	<i>Croatia</i>
Irska	2.578	1.318	78,5	96,2	13.467	6.886	88,4	<i>Ireland</i>
Italija	115.557	59.083	108,5	110,6	468.714	239.650	102,3	<i>Italy</i>
Latvija (Letonija)	119	61	136,8	191,9	521	266	133,6	<i>Latvia</i>
Litvanija	609	311	121,1	111,1	2.901	1.483	136,1	<i>Lithuania</i>
Luksemburg	378	193	96,9	106,5	2.147	1.098	107,6	<i>Luxembourg</i>
Mađarska	21.159	10.818	90,3	106,8	114.457	58.521	101,7	<i>Hungary</i>
Malta	1	1	1,8	0,3	221	113	34,4	<i>Malta</i>
Nizozemska	15.536	7.943	129,8	167,1	63.531	32.483	120,9	<i>Netherlands</i>
Njemačka	117.176	59.911	98,7	104,8	549.906	281.162	100,6	<i>Germany</i>
Poljska	28.914	14.783	107,3	105,0	133.888	68.456	95,5	<i>Poland</i>
Portugal	2.287	1.169	58,7	239,2	11.469	5.864	170,8	<i>Portugal</i>
Rumunija	11.471	5.865	95,0	87,5	56.095	28.681	89,5	<i>Romania</i>
Slovačka	7.916	4.047	91,4	114,9	39.831	20.365	116,8	<i>Slovakia</i>
Slovenija	45.374	23.199	89,4	97,1	216.133	110.507	96,7	<i>Slovenia</i>
Španija	12.183	6.229	110,7	111,5	47.478	24.275	77,2	<i>Spain</i>
Švedska	4.434	2.267	88,6	148,9	22.126	11.313	148,6	<i>Sweden</i>
Velika Britanija	11.240	5.747	122,6	140,6	44.446	22.725	104,5	<i>United Kingdom</i>
Zemlje EFTE	5.792	2.961	103,1	89,7	34.642	17.712	115,8	EFTA countries
Island	23	12	26,1	53,5	246	126	103,8	<i>Iceland</i>
Lihtenštajn	5	3	26,3	62,5	74	38	246,7	<i>Liechtenstein</i>
Norveška	741	379	123,9	359,7	3.509	1.794	180,6	<i>Norway</i>
Švicarska	5.023	2.568	102,2	81,0	30.813	15.754	111,2	<i>Switzerland</i>
Ostale evropske zemlje	143.245	73.240	97,3	115,1	682.882	349.152	111,4	Other european countries
Albanija	1.249	639	200,5	157,1	3.553	1.817	154,1	<i>Albania</i>
Crna Gora	1.261	645	122,2	153,0	24.804	12.682	562,7	<i>Montenegro</i>
Kosovo	707	361	80,3	156,8	3.904	1.996	189,2	<i>Kosovo</i>
Makedonija BJR	8.279	4.233	101,7	133,7	34.398	17.587	115,9	<i>Macedonia FYR</i>
Ruska Federacija	17.846	9.125	87,7	106,4	123.448	63.118	110,6	<i>Russian Federation</i>
Srbija	68.496	35.021	97,7	117,9	299.173	152.965	110,5	<i>Serbia</i>
Turska	43.387	22.183	98,2	129,2	185.848	95.023	114,3	<i>Turkey</i>
Ostale zemlje	2.020	1.033	102,1	26,0	7.754	3.965	26,1	<i>Other countries</i>

VANJSKA TRGOVINA
FOREIGN TRADE

8.12 UVOZ FEDERACIJE BOSNE I HERCEGOVINE PO ZEMLJAMA PREMA GEOGRAFSKIM ZONAMA (nastavak)
IMPORTS OF FEDERATION OF BOSNIA AND HERZEGOVINA BY COUNTRIES BY GEOGRAPHIC ZONES (continued)

	V 2015		V 2015	V 2015	I-V 2015		I-V 2015	
	'000 KM	'000 EUR	IV 2015	V 2014	'000 KM	'000 EUR	I-V 2014	
Afrika	3.245	1.659	93,9	149,0	15.272	7.808	115,8	Africa
Zemlje sjeverne Afrike	2.444	1.250	111,5	159,6	10.735	5.489	126,1	North Africa
Ostale Afričke zemlje	801	410	63,3	123,8	4.537	2.320	96,9	Other African countries
Amerika	46.425	23.737	88,8	118,2	234.207	119.748	108,0	America
Zemlje Sjeverne Amerike	34.008	17.388	87,4	122,4	171.994	87.939	106,1	North America
Kanada	345	176	29,8	36,3	3.033	1.551	84,4	Canada
SAD	33.663	17.212	89,2	125,5	168.961	86.388	106,6	United States
Ostale zemlje	-	-	-	-	-	-	-	Other countries
Zemlje Centralne Amerike i Kariba	1.621	829	65,3	77,5	10.616	5.428	114,7	Centr. America and Caribbean
Zemlje Južne Amerike	10.796	5.520	99,2	114,7	51.597	26.381	113,6	South America
Azija	92.375	47.231	97,2	113,4	487.044	249.022	121,6	Asia
Zemlje Bliskog i Srednjeg Istoka	2.417	1.236	79,4	120,1	15.191	7.767	146,4	Near and Middle Eastern countries
Ostale zemlje Azije	89.958	45.995	97,8	113,2	471.853	241.255	121,0	Other Asian countries
Indija	5.596	2.861	88,9	98,5	30.858	15.777	111,1	India
Japan	7.208	3.685	68,9	179,3	32.635	16.686	165,1	Japan
Kina	60.862	31.118	107,3	109,5	321.588	164.425	118,3	China
Malezija	971	496	147,3	89,5	4.434	2.267	116,8	Malaysia
Ostale zemlje	15.321	7.834	85,7	116,7	82.338	42.099	123,1	Other countries
Zemlje okeanije i polarnog regiona	299	153	711,9	42,4	1.010	516	26,4	Oceania and Polar Regions
Australija i Novi Zeland	285	146	-	40,4	967	494	25,3	Australia and New Zealand
Australija	119	61	440,7	17,6	752	384	19,9	Australia
Novi Zeland	166	85	-	614,8	215	110	632,4	New Zealand
Ostale zemlje	-	-	-	-	-	-	-	Other countries
Ostale zemlje Okeanije i Polarnog Regiona	14	7	100,0	-	43	22	358,3	Other countries of Oceania and Polar Region
Neraspoređeno	1.163	595	73,8	66,7	6.758	3.455	76,8	Unclassified

Izvor: Baza podataka Uprave za indirektno/neizravno oporezivanje BiH, preuzeta od Agencije za statistiku BiH.
Source: Indirect Taxation Authority of B&H database through the medium of Agency for statistics of B&H.

Prethodni podaci
Previous data

UNUTRAŠNJA/UNUTARNJA TRGOVINA
DOMESTIC TRADE

DESEZONIRANI I KALENDARSKI PRILAGOĐENI POKAZATELJI ¹⁾
SEASONALLY AND WORKING-DAY ADJUSTED INDICATORS ¹⁾

9.1 TRGOVINA NA MALO - MJESEČNE STOPE PROMJENA IZRAČUNATE IZ DESEZONIRANIH INDEKSA
MONTH - ON - MONTH GROWTH RATES CALCULATED ON BASIS OF SEASONALLY ADJUSTED INDICES

	XII 2014 XI 2014	I 2015 XII 2014	II 2015 I 2015	III 2015 II 2015	IV 2015 III 2015	V 2015 IV 2015	
Ukupan promet - oblast 47							Total turnover - division 47
Nominalno	1,3	0,3	-0,1	0,2	2,4	1,9	Value index
Realno	2,4	2,5	-0,3	-0,3	2,3	1,3	Volume index
Promet od trgovine na malo							Retail turnover
Nominalno	1,8	-1,6	0,3	0,2	2,5	2,2	Value index
Realno	2,6	0,2	0,1	-0,2	2,7	1,5	Volume index

9.2 TRGOVINA NA MALO - GODIŠNJE STOPE PROMJENA IZRAČUNATE IZ KALENDARSKI PRILAGOĐENIH INDEKSA
YEAR - ON - YEAR GROWTH RATES CALCULATED ON BASIS OF WORKING DAY ADJUSTED INDICES

	XII 2014 XII 2013	I 2015 I 2014	II 2015 II 2014	III 2015 III 2014	IV 2015 IV 2014	V 2015 V 2014	
Ukupan promet - oblast 47							Total turnover - division 47
Nominalno	19,7	12,2	9,5	8,0	12,2	15,1	Value index
Realno	21,0	15,0	12,4	9,9	14,5	16,3	Volume index
Promet od trgovine na malo							Retail turnover
Nominalno	6,5	6,3	4,9	3,0	7,2	11,2	Value index
Realno	8,0	9,3	7,8	5,3	9,6	12,4	Volume index

9.3 DESEZONIRANI INDEKSI PROMETA PREMA GLAVNOJ DJELATNOSTI POSLOVNOG SUBJEKTA, KD BIH 2010
SEASONALLY ADJUSTED TURNOVER INDICES, BY MAIN ACTIVITY OF BUSINESS ENTITY, ACCORDING TO KD BIH 2010

	Ukupan promet Total turnover						
	nominalno Value indices			realno Volume indices			
	III 2015 II 2015	IV 2015 III 2015	V 2015 IV 2015	III 2015 II 2015	IV 2015 III 2015	V 2015 IV 2015	
47 Trgovina na malo, osim trgovine motornim vozilima i motoklima	100,2	102,4	101,9	99,7	102,3	101,3	Retail trade, except of motor vehicles and motorcycles
47.11+ Trgovina na malo hranom, pićem i duhanskim proizvodima 47.2	100,4	100,9	100,3	100,2	101,1	100,4	Retail trade of food, beverages and tobacco
47.19+ Trgovina na malo 47.4 do neprehrambenim proizvodima 47.9 (osim trgovine motornim gorivima)	100,1	102,6	103,8	99,7	102,2	102,6	Retail trade of non-food products (except of automotive fuels)
47- Trgovina na malo, 47.30 osim specijalizirane trgovine motornim gorivom	100,2	101,8	102,1	99,9	101,7	101,6	Retail trade, except of automotive fuels in specialised stores

¹⁾ Vidjeti metodološka objašnjenja - Prezentacija indeksa
Prethodni podaci

¹⁾ See notes of methodology- Presentation of indices
Previous data

UNUTRAŠNJA/UNUTARNA TRGOVINA
DOMESTIC TRADE

9.3 DESEZONIRANI INDEKSI PROMETA PREMA GLAVNOJ DJELATNOSTI POSLOVNOG SUBJEKTA, KD BIH 2010 (nastavak)
SEASONALLY ADJUSTED TURNOVER INDICES, BY MAIN ACTIVITY OF BUSINESS ENTITY, ACCORDING TO KD BIH 2010 (continued)

		Promet od trgovine na malo <i>Turnover from retailing activities</i>						
		nominalno <i>Value indices</i>			realno <i>Volume indices</i>			
		III 2015	IV 2015	V 2015	III 2015	IV 2015	V 2015	
		II 2015	III 2015	IV 2015	II 2015	III 2015	IV 2015	
Ukupno		100,2	102,5	102,2	99,8	102,7	101,5	Total
47	Trgovina na malo, osim trgovine motornim vozilima i motociklima	100,1	102,4	101,8	99,6	102,6	101,1	<i>Retail trade, except of motor vehicles and motorcycles</i>
47.11+	Trgovina na malo hranom,	99,9	101,5	100,3	99,9	101,4	100,2	<i>Retail trade of food, beverages and</i>
47.2	pićem i duhanskim proizvodima							<i>tobacco</i>
47.19+47.4	Trgovina na malo neprehrambenim proizvodima	99,9	103,1	104,3	99,2	103,4	102,8	<i>Retail trade of non-food products (except</i>
do 47.9	(osim trgovine mot. gorivima)							<i>of automotive fuels)</i>
47 -	Trgovina na malo, osim specijalizirane trgovine	99,9	102,3	102,4	99,6	102,5	101,6	<i>Retail trade, except of automotive fuels in</i>
47.30	motornim gorivom							<i>specialised stores</i>
Ostale djelatnosti (izvan G 47)		101,9	103,9	105,8	101,2	103,9	105,8	<i>Other activities (excl. G 47)</i>

9.4 KALENDARSKI PRILAGOĐENI INDEKSI PROMETA PREMA GLAVNOJ DJELATNOSTI POSLOVNOG SUBJEKTA, KD BIH 2010
WORKING-DAY ADJUSTED TURNOVER INDICES, BY MAIN ACTIVITY OF BUSINESS ENTITY, ACCORDING TO KD BIH 2010

		Ukupan promet <i>Total turnover</i>						
		nominalno <i>Value indices</i>			realno <i>Volume indices</i>			
		III 2015	IV 2015	V 2015	III 2015	IV 2015	V 2015	
		III 2014	IV 2014	V 2014	III 2014	IV 2014	V 2014	
47	Trgovina na malo, osim trgovine motornim vozilima i motociklima	108,0	112,2	115,1	109,9	114,5	116,3	<i>Retail trade, except of motor vehicles and motorcycles</i>
47.11+	Trgovina na malo hranom,	107,4	108,8	108,8	105,0	107,2	107,2	<i>Retail trade of food, beverages and</i>
47.2	pićem i duhanskim proizvodima							<i>tobacco</i>
47.19+47.4	Trgovina na malo neprehrambenim proizvodima	108,7	113,3	122,0	111,3	116,2	121,8	<i>Retail trade of non-food products</i>
do 47.9	(osim trgovine motornim gorivima)							<i>(except of automotive fuels)</i>
47 -	Trgovina na malo, osim specijalizirane trgovine	108,0	111,1	115,4	108,3	112,0	114,9	<i>Retail trade, except of automotive</i>
47.30	motornim gorivom							<i>fuels in specialised stores</i>

9.4 KALENDARSKI PRILAGOĐENI INDEKSI PROMETA PREMA GLAVNOJ DJELATNOSTI POSLOVNOG SUBJEKTA, KD BIH 2010 (nastavak)
WORKING-DAY ADJUSTED TURNOVER INDICES, BY MAIN ACTIVITY OF BUSINESS ENTITY, ACCORDING TO KD BIH 2010 (continued)

		Promet od trgovine na malo <i>Turnover from retailing activities</i>						
		nominalno <i>Value indices</i>			realno <i>Volume indices</i>			
		III 2015	IV 2015	V 2015	III 2015	IV 2015	V 2015	
		III 2014	IV 2014	V 2014	III 2014	IV 2014	V 2014	
Ukupno		103,0	107,2	111,2	105,3	109,6	112,4	Total
47	Trgovina na malo, osim trgovine motornim vozilima i motociklima	106,4	110,6	113,8	108,8	113,2	114,9	<i>Retail trade, except of motor vehicles and motorcycles</i>
47.11+	Trgovina na malo hranom,	105,6	108,1	107,8	103,9	106,3	106,2	<i>Retail trade of food, beverages and</i>
47.2	pićem i duhanskim proizvodima							<i>tobacco</i>
47.19+47.4	Trgovina na malo neprehrambenim proizvodima	108,3	113,5	123,5	111,3	117,0	123,3	<i>Retail trade of non-food products</i>
do 47.9	(osim trgovine motornim gorivima)							<i>(except of automotive fuels)</i>
47 -	Trgovina na malo, osim specijalizirane trgovine	106,9	110,9	115,7	107,8	112,1	115,3	<i>Retail trade, except of automotive</i>
47.30	motornim gorivom							<i>fuels in specialised stores</i>
Ostale djelatnosti (izvan G 47)		75,6	79,9	89,8	76,9	81,7	91,8	<i>Other activities (excl. G 47)</i>

Prethodni podaci

Previous data

UNUTRAŠNJA UNUTARNA TRGOVINA
DOMESTIC TRADE

9.5 KALENDARSKI PRILAGOĐENI INDEKSI PROMETA PREMA GLAVNOJ DJELATNOSTI POSLOVNOG SUBJEKTA, KD BIH 2010
WORKING-DAY ADJUSTED TURNOVER INDICES, BY MAIN ACTIVITY OF BUSINESS ENTITY, ACCORDING TO KD BIH 2010

θ 2010=100

		Ukupan promet Total turnover						
		nominalno Value indices			realno Volume indices			
		III 2015 θ 2010	IV 2015 θ 2010	V 2015 θ 2010	III 2015 θ 2010	IV 2015 θ 2010	V 2015 θ 2010	
47	Trgovina na malo, osim trgovine motornim vozilima i motociklima	139,9	155,8	155,8	138,3	153,7	152,8	Retail trade, except of motor vehicles and motorcycles
47.11+ 47.2	Trgovina na malo hranom, pićem i duhanskim proizvodima	132,8	141,0	137,6	122,5	130,3	128,0	Retail trade of food, beverages and tobacco
47.19+ 47.4 do 47.9	Trgovina na malo neprehrambenim proizvodima (osim trgovine motornim gorivima)	151,7	171,6	175,1	162,5	183,7	184,0	Retail trade of non-food products (except of automotive fuels)
47 - 47.30	Trgovina na malo, osim specijalizirane trgovine motornim gorivom	141,4	155,4	155,2	141,2	155,2	154,1	Retail trade, except of automotive fuels in specialised stores

9.5 KALENDARSKI PRILAGOĐENI INDEKSI PROMETA PREMA GLAVNOJ DJELATNOSTI POSLOVNOG SUBJEKTA, KD BIH 2010 (nastavak)
WORKING-DAY ADJUSTED TURNOVER INDICES, BY MAIN ACTIVITY OF BUSINESS ENTITY, ACCORDING TO KD BIH 2010 (continued)

θ 2010=100

		Promet od trgovine na malo Turnover from retailing activities						
		nominalno Value indices			realno Volume indices			
		III 2015 θ 2010	IV 2015 θ 2010	V 2015 θ 2010	III 2015 θ 2010	IV 2015 θ 2010	V 2015 θ 2010	
Ukupno		116,6	131,1	132,1	115,5	130,3	129,6	Total
47	Trgovina na malo, osim trgovine motornim vozilima i motociklima	133,1	149,1	149,7	132,0	148,4	146,8	Retail trade, except of motor vehicles and motorcycles
47.11+ 47.2	Trgovina na malo hranom, pićem i duhanskim proizvodima	121,8	131,9	129,0	113,5	123,2	118,9	Retail trade of food, beverages and tobacco
47.19+ 47.4 do 47.9	Trgovina na malo neprehrambenim proizvodima (osim trgovine motornim gorivima)	150,7	172,1	176,7	161,2	185,3	186,5	Retail trade of non-food products (except of automotive fuels)
47 - 47.30	Trgovina na malo, osim specijalizirane trgovine motornim gorivom	135,1	150,4	150,9	135,3	151,7	149,9	Retail trade, except of automotive fuels in specialised stores
	Ostale djelatnosti (izvan G 47)	48,6	56,7	59,6	48,1	56,1	58,9	Other activities (excl. G 47)

Prethodni podaci
Previous data

UNUTRAŠNJA/UNUTARNJA TRGOVINA
DOMESTIC TRADE

IZVORNI, NEPRILAGOĐENI POKAZATELJI
GROSS, NON-ADJUSTED INDICATORS

9.6 NOMINALNI INDEKSI OD TRGOVINE NA MALO PREMA TRGOVAČKIM STRUKAMA
VALUE INDICES OF RETAIL TRADE BY BRANCHES

	V 2015 IV 2015	V 2015 V 2014	I - V 2015 I - V 2014	Struktura Structure % V 2015	
Ukupno	99,6	109,4	106,3	100,0	Total
11	96,9	101,1	101,4	31,1	Non-specialized stores of food
19	101,3	107,5	104,1	13,7	Other non-specialized stores
21+22+23+ 24+25+26+29	98,7	125,7	122,6	5,4	Specialized stores with food, beverages and tobacco
30	101,8	102,9	100,3	23,1	Automotive fuels and lubricants
51+71+72	104,0	139,9	125,6	5,4	Textiles, clothes, footwear and leather products
52	107,3	130,3	115,6	7,3	Hardware, paints and glass in specialised store
54+59	103,6	143,6	137,3	2,6	Furniture, lighting equipment, electrical and other household appliances,
73+74+75	94,6	109,9	110,8	6,8	Dispensing chemist, medical and orthopaedic, cosmetic and toilet goods
41+42+43+ 53+61+61+ 64+65+76+ 77+78	95,8	125,6	118,0	4,2	Other retail sale in specialised stores
79-99	81,9	101,8	101,6	0,4	Other retail sale not in stores

Prethodni podaci

Previous data

TURIZAM
TOURISM
10.1 DOLASCI I NOĆENJA TURISTA
TOURIST ARRIVALS AND NIGHTS

	Dolasci turista <i>Tourist arrivals</i>				Noćenja turista <i>Tourist nights</i>				
	V 2015	V 2015 V 2014	I - V 2015	I - V 2015 I - V 2014	V 2015	V 2015 V 2014	I - V 2015	I - V 2015 I - V 2014	
UKUPNO	86.784	135,5	242.535	126,4	162.911	134,9	453.952	128,3	TOTAL
Domaći	20.634	129,4	73.480	117,4	37.855	136,6	129.974	123,5	Domestic
Strani	66.150	137,5	169.055	130,7	125.056	134,4	323.978	130,4	Foreign

DOLASCI I NOĆENJA TURISTA PREMA VRSTAMA OBJEKATA
TOURIST ARRIVALS AND NIGHTS BY TYPES OF ACCOMMODATION

	86.784	135,5	242.535	126,4	162.911	134,9	453.952	128,3	TOTAL
UKUPNO									
Hoteli i sličan smještaj	81.424	133,0	227.122	124,2	152.818	133,5	424.375	126,2	accommodation
Odmarališta i slični objekti za kraći odmor	3.406	184,8	10.460	166,1	6.678	144,6	20.315	159,0	stay accommodation
Kampovi i prostori za kampiranje	659	116,8	1.072	115,1	1.028	121,7	1.632	118,1	Camps and camping grounds
Ostali smještaj	1.295	311,3	3.881	222,0	2.387	290,4	7.630	237,8	Other accommodation
DOMAĆI	20.634	129,4	73.480	117,4	37.855	136,6	129.974	123,5	DOMESTIC
Hoteli i sličan smještaj	19.144	127,4	67.968	116,0	35.697	135,5	121.742	122,5	Hotels and similar accommodation
Odmarališta i slični objekti za kraći odmor	746	125,4	3.199	124,3	979	130,0	4.489	131,5	Holiday and other short-stay accommodation
Kampovi i prostori za kampiranje	76	475,0	119	160,8	85	425,0	128	160,0	Camps and camping grounds
Ostali smještaj	668	213,4	2.194	165,8	1.094	183,9	3.615	155,7	Other accommodation
STRANI	66.150	137,5	169.055	130,7	125.056	134,4	323.978	130,4	FOREIGN
Hoteli i sličan smještaj	62.280	134,8	159.154	128,0	117.121	132,9	302.633	127,7	Hotels and similar accommodation
Odmarališta i slični objekti za kraći odmor	2.660	213,1	7.261	194,9	5.699	147,5	15.826	169,0	Holiday and other short-stay accommodation
Kampovi i prostori za kampiranje	583	106,4	953	11,2	943	114,3	1.504	115,5	Camps and camping grounds
Ostali smještaj	627	608,7	1.687	396,9	1.293	569,6	4.015	452,6	Other accommodation

10.2 DOLASCI I NOĆENJA TURISTA PREMA NAČINU DOLASKA
TOURIST ARRIVALS AND NIGHTS, BY ORGANIZATION OF TOURIST ARRIVALS

	Individualno <i>Individual arrangement</i>				Organizirano <i>Organized trips</i>				
	dolasci turista <i>Tourist arrivals</i>		noćenja turista <i>Tourist nights</i>		dolasci turista <i>Tourist arrivals</i>		noćenja turista <i>Tourist nights</i>		
	V 2015	Struktura %	V 2015	Struktura %	V 2015	Struktura %	V 2015	Struktura %	
UKUPNO	47.602	54,8	85.049	52,2	39.184	45,2	77.862	47,8	Total
Domaći	13.983	29,4	22.004	25,9	6.651	17,0	15.851	20,4	Domestic
Strani	33.619	70,6	63.045	74,1	32.533	83,0	62.011	79,6	Foreign

10.3 SVRHA DOLASKA TURISTA
PURPOSE OF THE TRIP

	Poslovno <i>Business</i>				Ostalo <i>Other</i>				
	dolasci turista <i>Tourist arrivals</i>		noćenja turista <i>Tourist nights</i>		dolasci turista <i>Tourist arrivals</i>		noćenja turista <i>Tourist nights</i>		
	V 2015	Struktura %	V 2015	Struktura %	V 2015	Struktura %	V 2015	Struktura %	
UKUPNO	20.410	23,5	40.155	24,6	66.376	76,5	122.756	75,4	Total
Domaći	7.375	36,1	14.087	35,1	13.259	20,0	23.768	19,4	Domestic
Strani	13.035	63,9	26.068	64,9	53.117	80,0	98.988	80,6	Foreign

TURIZAM

TOURISM

10.4 DOLASCI I NOĆENJA TURISTA PO ZEMLJAMA PREBIVALIŠTA

TOURIST ARRIVALS AND NIGHTS BY COUNTRY OF RESIDENCE

	Dolasci turista Tourist arrivals				Noćenja turista Tourist nights				
	V 2015	V 2015 V 2014	I - V 2015	I - V 2015 I - V 2014	V 2015	V 2015 V 2014	I - V 2015	I - V 2015 I - V 2014	
UKUPNO STRANI	66.150	137,5	169.055	130,7	125.056	134,4	323.978	130,4	TOTAL
Albanija	255	72,9	1.057	90,3	412	65,4	2.087	116,1	Albania
Austrija	1.686	108,2	4.851	102,8	2.970	114,2	8.216	103,6	Austria
Belgija	319	122,7	824	104,8	850	146,6	1.671	91,4	Belgium
Bugarska	821	98,3	1.983	112,6	1.064	96,6	2.721	108,6	Bulgaria
Crna Gora	616	113,7	2.189	111,7	1.091	116,7	4.129	119,8	Montenegro
Češka	366	167,1	793	126,1	529	123,6	1.240	108,9	Czech Republic
Danska	297	184,5	677	129,2	702	171,6	1.693	117,0	Denmark
Estonija	26	81,3	44	46,3	62	52,5	104	41,8	Estonia
Finska	305	120,6	604	137,0	557	134,9	1.121	157,0	Finland
Francuska	2.184	157,9	3.375	142,7	5.607	196,9	9.038	173,3	France
Grčka	403	78,6	985	84,1	832	84,2	2.023	86,7	Greece
Holandija / Nizozemska	772	114,2	1.853	117,0	1.701	105,9	4.042	109,1	Netherlands
Hrvatska	5.832	126,8	29.670	130,1	9.401	119,7	51.294	126,5	Croatia
Irska	429	179,5	970	215,6	1.129	138,9	2.662	187,5	Ireland
Island	14	19,4	23	27,4	26	15,4	44	23,0	Iceland
Italija	6.567	150,7	14.775	144,7	15.158	141,9	35.744	156,7	Italy
Kipar	21	77,8	54	15,9	83	102,5	149	16,7	Cyprus
Latvija	18	138,5	78	116,4	43	215,0	241	174,6	Latvia
Litvanija	80	74,8	189	61,4	91	73,4	302	70,7	Lithuania
Luksemburg	28	133,3	69	130,2	48	154,8	132	140,4	Luxembourg
Mađarska	808	139,8	1.644	121,1	1.643	190,6	3.041	142,4	Hungary
Makedonija B.J.R.	719	199,7	2.079	144,6	1.282	171,6	3.826	140,5	Macedonia
Malta	37	616,7	64	290,9	57	950,0	107	369,0	Malta
Norveška	325	67,8	852	69,7	822	82,4	1.935	75,0	Norway
Njemačka	2.451	116,6	6.260	114,3	4.978	119,3	12.900	116,5	Germany
Poljska	1.916	100,6	3.338	95,5	3.424	112,3	6.355	106,2	Poland
Portugal / Portugalija	44	40,4	214	77,5	78	25,6	388	54,0	Portugal
Rumunija / Rumunjska	157	103,3	594	121,7	302	84,6	1.258	112,8	Romania
Rusija	272	154,5	725	150,4	499	149,4	1.386	143,0	Russia
Slovačka	164	154,7	539	153,6	338	194,3	1.023	163,2	Slovakia
Slovenija	3.254	111,3	10.532	109,0	4.469	94,3	16.622	105,9	Slovenia
Srbija	2.558	162,9	8.422	126,9	4.213	121,0	14.395	115,1	Serbia
Španija / Španjolska	697	146,7	1.679	112,5	1.432	145,7	3.797	101,3	Spain
Švajcarska / Švicarska	666	113,5	1.645	119,2	1.303	109,0	3.357	116,7	Switzerland (including Liechtenstein)
Švedska	519	66,2	1.702	87,9	1.162	79,3	4.005	91,0	Sweden
Turska	11.698	161,2	22.435	159,4	21.648	152,2	41.692	147,2	Turkey
Ujedinjeno Kraljevstvo	778	101,2	2.291	101,0	2.078	103,5	5.668	106,9	United Kingdom
Ukrajina	165	284,5	295	198,0	398	315,9	647	215,0	Ukraine
Ostale evropske zemlje	410	320,3	742	162,0	1.250	416,7	2.047	140,5	Other European countries
Egipat	56	155,6	164	73,5	182	173,3	504	94,2	Egypt
Južnoafrička Republika	7	41,2	16	45,7	10	21,3	30	35,7	South Africa
Ostale afričke zemlje	112	228,6	218	116,0	254	176,4	537	101,3	Other African countries
Kanada	597	187,1	926	144,7	1.003	189,2	1.742	157,9	Canada
SAD	2.364	124,6	5.127	137,7	5.040	102,4	11.389	116,3	USA
Ostale sjeverno-američke zemlje	33	38,4	117	120,6	79	56,8	197	120,9	Other Northern American countries
Brazil	493	132,9	928	180,9	1.047	156,7	1.867	198,6	Brazil
Ostale zemlje Južne i Srednje Amerike	231	111,6	595	156,6	518	145,9	1.373	171,8	Other Southern and Central American C.
Indija	89	247,2	208	239,1	220	226,8	498	156,6	India
Iran	5	41,7	174	483,3	23	41,8	494	408,3	Iran
Izrael	354	272,3	506	263,5	642	284,1	959	259,9	Israel
Japan	802	163,0	2.007	132,0	983	118,0	2.541	111,2	Japan
Južna Koreja	4.376	105,1	10.449	112,9	4.832	104,9	11.708	116,0	South Korea
Kuvajit	1.209	177,0	2.766	163,9	3.827	130,7	8.909	147,6	Kuwait
Narodna Republika Kina	1.627	328,7	2.859	206,9	1.836	310,7	3.469	164,6	People's Republic of China
Saudijska Arabija	624	242,8	1.254	134,1	1.524	209,3	3.019	149,5	Saudi Arabia
Ostale azijske zemlje	3.620	282,6	8.209	271,6	7.934	283,7	19.161	249,7	Other Asian countries
Australija	754	108,6	1.137	117,0	1.169	110,1	1.955	114,3	Australia
Novi Zeland	89	96,7	145	106,6	138	124,3	272	143,2	New Zealand
Ostale zemlje Okeanije	31	59,6	135	121,6	63	45,3	252	116,1	Other countries of Oceania

KOMENTAR

COMENTARY

ZAPOSLENOST I NEZAPOSLENOST

EMPLOYMENT AND UNEMPLOYMENT

Ukupan broj zaposlenih prema kadrovskoj evidenciji u mjesecu maju/svibnju 2015. godine na području Federacije BiH je 448.806 osoba, što predstavlja povećanje broja zaposlenih za 0,1% u odnosu na april/travanj 2015. godine. U poređenju sa godišnjim prosjekom broja zaposlenih u 2014. godini na području Federacije BiH došlo je do povećanja broja zaposlenih za 1,2%.

The total number of employed persons in May 2015. in the area of the Federation B&H came to 448.806. In relation to the previous month it rose by 0.1%. In comparison with the annual average number of employed persons in 2014. year in the area of the Federation B&H, it rose by 1.2%.

Krajem maja/svibnja 2015. godine u Federaciji Bosne i Hercegovine na evidencijama službi za zapošljavanje bilo je 385.540 nezaposlenih osoba, što predstavlja smanjenje za 3.308 osoba ili 0,8% u odnosu na april/travanj 2015. godine.

According to Unemployment Service data there were 385,540 registered unemployed persons at the end of May 2015 in the Federation B&H. In relation to the previous month it fell by 3,308 persons or by 0.8%.

Kvalifikaciona struktura evidentiranih nezaposlenih u maju/svibnju 2015. godine bila je: VSS 25.776 ili 6,7%, VŠS 5.345 ili 1,4%, SSS 100.074 ili 25,9 %, VKV 1.891 ili 0,5%, KV 130.816 ili 33,9 %, NKV 113.311 ili 29,4 %, PKV 7.650 ili 2,0% i NSS 677 ili 0,2%.

Breakdown of jobseekers by level of qualification is as follows: university-level specialist's training 25,776 or 6.7 %; advanced specialist's training 5,345 or 1.4 %; intermediate specialist's training 100,074 or 25.9%; highly skilled workers 1,891 or 0.5 %; skilled workers 130,816 or 33.9 %; unqualified workers 113,311 or 29.4%; semi - skilled workers 7,650 or 2.0 % and low skilled workers 677 or 0.2%.

Učešće stručnih osoba u ukupnom broju registriranih nezaposlenih je 263.902 ili 68,5% a nestručnih 121.638 ili 31,5%.

Jobseekers are classified by skill level: 263,902 or 68.5% are referred to as expert persons and 121,638 or 31.5% referred to as unskilled persons.

PLAĆA

WAGE

Prosječna mjesečna isplaćena neto plaća po zaposlenom za maj/svibanj 2015. godine u Federaciji Bosne i Hercegovine iznosi 829 KM.

The average net wage in May 2015. in the Federation B&H came to 829KM.

U toku mjeseca maja/svibnja 2015. godine došlo je do smanjenja prosječne mjesečne isplaćene neto-plaće za 0,5% u odnosu na april/travanj 2015. godine.

In the course of May 2015. the average net wage decreased by 0.5%, compared with previous month.

U periodu III – V 2015. godine prosječna mjesečna isplaćena neto plaća iznosi 832 KM. U odnosu na isti period prethodne godine došlo je do smanjenja prosječne mjesečne isplaćene neto-plaće za 0,2%.

In the period between III – V 2015. the average net wage came to 832 KM. In comparison to the same period of the last year it decreased by 0.2%.

Prosječna mjesečna isplaćena bruto plaća po zaposlenom za maj/svibanj 2015. godine u Federaciji Bosne i Hercegovine iznosi 1.266 KM.

The average gross wage in May 2015. in the Federation B&H came to 1.266 KM.

PENZIJE/MIROVINE

PENSION

U Federaciji BiH za mjesec maj/svibanj 2015. godine penzije/mirovine su isplaćene za 392.873 penzionera/umirovljenika.

Payment pensions in May 2015. in Federation B&H were for 392,873 pensioners.

Visina isplaćenih penzija/mirovina za mjesec maj/svibanj 2015. godine je sljedeća:

The level of payment pension in May 2015. was as follows:

Prosječna isplaćena penzija/mirovina iznosi	368,87 KM	Average payment pension	368.87 KM
Najniža isplaćena penzija/mirovina iznosi	326,17 KM	The lowest payment pension	326.17 KM
Zajamčena penzija/mirovina iznosi	434,90 KM	Guarantee amount of pension	434.90 KM
Najviša isplaćena penzija/mirovina	2.174,48 KM	The highest payment pension	2,174.48 KM

Podaci o penzijama/mirovinama preuzeti su od Federalnog zavoda MIO-PIO.

Data picked up from Federal pension fund.

Indeksi potrošačkih cijena

The consumer price indices

Potrošačke cijene u junu/lipnju 2015. godine niže su za 0,3% u odnosu na prethodni mjesec.

The consumer prices in June 2015 decreased by 0,3% in relation to the previous month.

Posmatrano po odjeljcima COICOP klasifikacije (Classification of Individual Consumption by Purpose), cijene su porasle u odjeljcima: Alkoholna pića i duhan za 2,6%, Rekreacija i kultura za 0,9%, Prijevoz za 0,3%, Zdravstvo za 0,2% i Namještaj, kućanski uređaji i redovno održavanje kuće i Restorani i hoteli za 0,1%.

According to the divisions of COICOP classification (Classification of Individual Consumption by Purpose), the prices increased by 2,6% in Alcoholic beverages and tobacco division, 0,9% in Recreation and culture division, 0,3% in Transport division, 0,2% in Health division and 0,1% in Furniture, household equipment and routine, maintenance of the house and Restaurants and hotels divisions.

Cijene su niže u odjeljcima: Hrana i bezalkoholna pića za 1,4% i Odjeća i obuća za 0,6%.

The prices decreased by 1,4% in Food and non-alcoholic beverages division and 0,6% in Clothing and footwear division.

U ostalim odjeljcima cijene se nisu mijenjale u ovom mjesecu.

In other divisions the prices are not changed in this month.

U junu/lipnju 2015. godine u odnosu na juni/lipanj 2014. godine, godišnja inflacija iznosi -0,2%.

In June 2015 in relation to June 2014, annual inflation was -0,2%.

Indeks cijena proizvođača industrijskih proizvoda

Producer price index

Indeksi cijena proizvođača industrijskih proizvoda u Federaciji BiH su izračunati u skladu sa Klasifikacijom djelatnosti BiH 2010 (Službeni glasnik BiH br. 47/10) i Nomenklaturom industrijskih proizvoda Bosne i Hercegovine 2010 (Službeni glasnik BiH br. 12/11 i 41/11).

The Producer price index in Federation of B&H are calculated according to Classification of activities B&H 2010 (Službeni glasnik BiH br. 47/10) and Nomenclature of Industrial Product B&H 2010 (Službeni glasnik BiH br. 12/11 i 41/11).

Indeks cijena proizvođača industrijskih proizvoda se izračunava na bazi prodaje proizvoda proizvedenih u Federaciji BiH, a prodatih na teritoriji Bosne i Hercegovine (domaće tržište) i izvezenih na inostrano tržište.

The Producer price index is calculated based on production value of industrial products produced in Federation B&H and sold on territory of Bosnia & Herzegovina (domestic market) and exported on non-domestic market.

Ukupan indeks cijena proizvođača industrijskih proizvoda

Producer price index-total

U junu/lipnju 2015. godine ukupan indeks cijena proizvođača industrijskih proizvoda je niži za 0,3% u odnosu na prethodni mjesec.

In June 2015 total PPI is 0,3% lower in relation to the previous month.

Posmatrano prema glavnim industrijskim grupacijama ukupan indeks cijena energije je niži za 1,4%, a intermedijarnih proizvoda osim energije za 0,4%. Rast indeksa cijena je registrovan/registriran u grupaciji netrajnih proizvoda za široku potrošnju za 1,1%.

According to the main industrial groupings, the price index of Energy is 1,4% lower and Intermediate goods except energy is 0,4 lower. The price index in grouping Non-durable consumer goods is 1,1% higher.

U ostalim grupacijama indeksi cijena se nisu mijenjali.

In other groupings the price indices were not changed.

Posmatrano prema područjima KD-a, indeks cijena je niži za 0,9% u području Snabdijevanja vodom; uklanjanja otpadnih voda, upravljanja otpadom te djelatnosti sanacije okoliša, u području Prerađivačke industrije niži je za 0,4%, a u području Vađenja ruda i kamena niži je za 0,2%. U području Proizvodnje i snabdijevanja/opskrbe električnom energijom, gasom/plinom, parom i klimatizaciji indeks cijena je viši za 0,3%.

According to the sections of CEA, the price index in the section of Water supply, sewerage waste management and remediation activities is 0,9% lower, in the section of Manufacturing is 0,4% lower and in the section of Mining and quarrying is 0,2% lower. In the section of Electricity, gas, steam and air conditioning supply the price index is 0,3% higher.

Posmatrano po oblastima, najveći pad indeksa cijena je registrovan/registriran kod Proizvodnje koksa i rafiniranih naftnih proizvoda za 8,3%, a najveći rast indeksa cijena je registrovan/registriran u oblasti Proizvodnje duhanskih proizvoda za 13,9% i u oblasti Ostale prerađivačke industrije za 3,4%.

According to the divisions of CEA, the highest decrease of index is registered in Manufacture of coke, refined petroleum products by 8,3%. The highest increase of index is registered in Manufacture of tobacco products by 13,9% and in Other manufacturing by 3,4%.

U ostalim oblastima indeksi cijena se nisu značajnije mijenjali.

In other divisions the price indices were not significantly changed.

Ukupan indeks cijena proizvođača industrijskih proizvoda u junu/lipnju 2015. godine je viši za 2,2% u odnosu na isti mjesec prethodne godine,

Total PPI in June 2015 is 2,2% higher in relation to the same month of the previous year and in the relation to December 2014 is 1,2% lower.

a u odnosu na decembar/prosinac 2014. godine niži je za 1,2%.

Indeks cijena proizvođača industrijskih proizvoda na domaćem tržištu

U junu/lipnju 2015. godine indeks cijena proizvođača industrijskih proizvoda na domaćem tržištu je viši za 0,1% u odnosu na prethodni mjesec, indeks se nije mijenjao u odnosu na isti mjesec prethodne godine, a u odnosu na decembar/prosinac 2014. godine niži je za 2,8%.

U ovom mjesecu najveći rast indeksa cijena registrovan/registriran je u oblasti Proizvodnje duhanskih proizvoda za 16,4%.

U ostalim oblastima indeksi cijena se nisu značajnije mijenjali.

Producer price index on domestic market

In June 2015 PPI on domestic market is 0,1% higher in relation to the previous month and in relation to the same month of the previous year the price index was not changed. The price index is 2,8% lower in relation to December 2014.

In this month the highest increase of index is registered in Manufacture of tobacco products by 16,4%.

In other divisions the price indices were not significantly changed.

Indeks cijena proizvođača industrijskih proizvoda na inostranom/inozemnom tržištu

U junu/lipnju 2015. godine indeks cijena proizvođača industrijskih proizvoda na inostranom/inozemnom tržištu je niži za 0,9% u odnosu na prethodni mjesec, u odnosu na isti mjesec prethodne godine je viši za 5,4%, a u odnosu na decembar/prosinac 2014. godine viši je za 1,1%.

U ovom mjesecu najveći pad indeksa cijena je registrovan/registriran u oblasti Proizvodnje koksa i rafiniranih naftnih proizvoda za 8,5%. Najveći rast indeksa cijena je registrovan/registriran u oblasti Proizvodnje i snabdijevanja/opskrbe električnom energijom, gasom/plinom, parom i klimatizaciji za 6,0% i u oblasti Ostale prerađivačke industrije za 4,7%.

U ostalim oblastima indeksi cijena se nisu značajnije mijenjali.

Producer price index on non-domestic market

In June 2015 PPI on non-domestic market is 0,9% lower in relation to the previous month and in relation to the same month of the previous year the price index is 5,4% higher. The price index is 1,1% higher in relation to December 2014.

In this month the highest decrease of index is registered in Manufacture of coke, refined petroleum products by 8,5%. The highest increase of index is registered in Electricity, gas, steam and air conditioning supply by 6,0% and in Other manufacturing by 4,7%.

In other divisions the price indices were not significantly changed.

POLJOPRIVREDA, ŠUMARSTVO I RIBOLOV

AGRICULTURE, FORSTRY AND FISHING

Zasijane površine

Sown area

U Federaciji Bosne i Hercegovine u 2014/15. godini ukupno je zasijano 197.139 ha, što je više za 6,3% u odnosu na sjetvu u 2013/14. godini.

Total sown area in 2014/15 in the Federation of Bosnia and Herzegovina is 197.139 ha, which is an increase of 6.3% compared to sown area in 2013/14.

Gledano po grupama usjeva zabilježen je rast kod zasijanih površina žita za 10,8%, industrijskog bilja za 89,5%, stočnog-krmnog bilja za 0,3% i povrtnog bilja za 3,6% u odnosu na prošlu godinu.

Viewed by crop groups increase of sown area is recorded in cereals by 10.8%, in industrial crops by 89.5%, in fodder crops by 0.3% and vegetables by 3.6% in relation to last year.

Posmatrano po zasijanim površinama važnijih usjeva zabilježen je rast zasijanih površina pšenice za 11,8%, kukuruza-zmo za 7,7%, duhana za 6,5%, krompira/krumpira za 3,1%, paradajza/rajčice za 10,8% i kukuruza-zelena masa za 8,9% u odnosu na sjetvu u 2013/14. godini.

According to major crops in the Federation of Bosnia and Herzegovina increase is recorded in sown area of wheat by 11.8%, maize-corn by 7.7%, tobacco by 6.5% potatoes by 3.1%, tomatoes by 10.8% and maize-green mass by 8.9% in relation to 2013/14.

Prodaja poljoprivrednih proizvoda na pijacama/tržnicama, maj/svibanj 2015. godine

Sale of agricultural products on green markets, May 2015

Prodaja poljoprivrednih proizvoda na pijacama/tržnicama u aprilu/travnju 2015. godine iznosila je 2.218.024 KM, što predstavlja smanjenje prodaje za 140.243 KM ili za 5,95% u odnosu na maj/svibanj 2014. godine.

Value of sale of agricultural products on green markets in May 2015 was 2.218.024KM, which represents a decrease of sale in amount of 140.243 KM or by 5.95% in relation to May 2014.

U maju/travnju 2015. godine učešće u ukupnoj prodaji poljoprivrednih proizvoda na pijacama/tržnicama posmatrano po grupama proizvoda bilo je sljedeće: Povrće 43,52%, Perad i jaja 12,69%, Voće 26,81%, Krompir/Krumpir 8,22%, Med i vosak 3,22%, Mlijeko 3,41%, Žita 1,31% i Grožđe 0,68%.

In May 2015 share in total sale of agricultural products on green markets, grouped by products was as follows: Vegetable 43.52%, Poultry and eggs 12.69%, Fruit 26.81%, Potatoes 8.22%, Honey and wax 3.22%, Milk 3.41%, Cereals 1.31% and Grapes 0.68%.

Prodaja i otkup poljoprivrednih proizvoda, maj/svibanj 2015. godine

Ukupna vrijednost prodaje poljoprivrednih proizvoda vlastite proizvodnje poljoprivrednih preduzeća/poduzeća i zemljoradničkih zadruga i otkupa poljoprivrednih proizvoda od porodičnih/obiteljskih poljoprivrednih proizvođača u maju/svibnju 2015. godine iznosila je 18.995.444 KM što je u poređenju sa majem/svibnjom 2014. godine povećanje za 2.024.465 KM ili za 11,93%.

Ukupna vrijednost prodaje poljoprivrednih proizvoda vlastite proizvodnje poljoprivrednih preduzeća/poduzeća i zemljoradničkih zadruga u maju/svibnju 2015. godine iznosila je 8.995.791 KM što je u poređenju sa majem/svibnjom 2014. godine povećanje za 971.020 KM ili za 12,10%.

Ukupna vrijednost otkupa poljoprivrednih proizvoda od porodičnih/obiteljskih poljoprivrednih proizvođača u maju/svibnju 2015. godine iznosila je 9.999.653 KM što je u poređenju sa majem/svibnjom 2014. godine povećanje za 1.053.445 KM ili za 11,78%.

Šumarstvo

Ukupna proizvodnja šumskih sortimenata u periodu I – V 2015. godine u odnosu na isti period 2014. godine manja je za 121.000 m³ ili 16,3 %.

Proizvodnja sortimenata od četinaraca/četinjača je manja za 66.000 m³ (17,0%), dok je proizvodnja sortimenata od lišćaraca/listača manja za 55.000 m³ (15,5%).

Ukupna prodaja šumskih sortimenata u periodu I – V 2015. godine u odnosu na isti period 2014. je manja za 109.000 m³ ili 16,5%.

Prodaja sortimenata od četinaraca/četinjača manja je za 58.000 m³ (17,3%) dok je prodaja sortimenata od lišćaraca/listača manja za 50.000 m³ (15,3%).

INDUSTRIJA

Indeks obima industrijske proizvodnje – ukupno

Ukupna desezonirana industrijska proizvodnja u Federaciji Bosne i Hercegovine u maju/svibnju 2015. godine u odnosu na april/travanj 2015. godine, manja je za 0,3%.

U maju/svibnju 2015. godine, u odnosu na maj/svibanj 2014. godine, industrijska proizvodnja u Federaciji Bosne i Hercegovine, kalendarski prilagođena, veća je za 6,9%.

Indeksi obima industrijske proizvodnje prema GIG agregatima

Mjesečna poređenja u maju/svibnju 2015. godine u odnosu na april/travanj 2015. godine, Trajni proizvodi za široku potrošnju veći su za 7,4%, Intermedijarni proizvodi veći su za 4,4% i Netrajni proizvodi za široku potrošnju veći su za 0,1%. Kapitalni proizvodi manji su za 2,9% i Energija je manja za 0,4%.

Godišnja poređenja u maju/svibnju 2015. godine, u odnosu na maj/svibanj 2014. godine, Intermedijarni proizvodi veći su za 17,7%, Energija je veća za 9,3%, Trajni proizvodi za široku potrošnju veći su za 7,7%, Kapitalni proizvodi veći su za 6,8% i Netrajni proizvodi za široku potrošnju veći su za 1,2%.

Sale and purchase of agricultural products, May 2015

The total value of sale of agricultural products by own production of agricultural companies and agricultural cooperatives and purchase of agriculture products from individual agriculture producers in May 2015 was 18.995.444 KM which represents an increase of sale in amount of 2.024.465 KM or by 11.93%, in relation to May 2014.

The total value of sale of agricultural products by companies and agricultural cooperatives in May 2015 was 8.995.791 KM, which represents an increase of sale in amount of 971.020 KM or 12.10% in relation to May 2014.

The total value of purchase of agricultural products by individual agriculture producers in May 2015 was 9.999.653 KM, which represents an increase of sale in amount of 1.053.445 KM or by 11.78% in relation to May 2014.

Forestry

The total production of forestry assortments in period I - V 2015 fell for 121.000 m³ (16,3%) in relation to same period of 2014.

Production of assortments of conifers fell for 66.000 m³ (17,0%), while the production of assortments of broadleaves fell for 55.000 m³ (15,5 %).

The total sale of forestry assortments in period I – V 2015 fell for 109.000 m³ (16,5%) in relation to same period of 2014.

Sale of assortments of conifers fell for 58.000 m³ (17,3%), while sale of assortments of broadleaves fell for 50.000 m³ (15,3%).

INDUSTRY

Industrial production volume index – total

Total seasonally adjusted industrial production in the Federation of Bosnia & Herzegovina in May 2015 compared with April 2015, decreased by 0,3%.

In May 2015, compared with May 2014, industrial production in Federation of Bosnia & Herzegovina, the calendar adjusted, increased by 6,9%.

Industrial production volume index, according to the MIGs

Monthly comparison in May 2015 compared with April 2015 Durable consumer goods increased by 7,4%, Intermediate goods increased by 4,4% and Non-durable consumer goods increased by 0,1%. Capital goods decreased by 2,9% and Energy decreased by 0,4%.

Annual comparison in May 2015, compared with May 2014 Intermediate goods increased by 17,7%, Energy increased by 9,3%, Durable consumer goods increased by 7,7%, Capital goods increased by 6,8% and Non-durable consumer goods increased by 1,2%.

Indeks obima industrijske proizvodnje prema područjima KD BiH 2010. (EU NACE Rev.2)

Mjesečna poređenja prema područjima KD BiH 2010. desezonirana industrijska proizvodnja u maju/svibnju 2015. godine u odnosu na april/travanj 2015. godine u Vađenju ruda i kamena proizvodnja bilježi rast od 12,0%, u Prerađivačkoj industriji bilježi rast od 0,7% i u Proizvodnji i snabdijevanju/ opskrbi električnom energijom i plinom bilježi pad od 7,8%.

Godišnja poređenja u maju/svibnju 2015. godine, u odnosu na maj/svibanj 2014. godine, industrijska proizvodnja, kalendarski prilagođena, u Vađenju ruda i kamena bilježi rast za 24,1%, u Prerađivačkoj industriji bilježi rast za 9,9% i Proizvodnji i snabdijevanju/opskrbi el. energijom i plinom bilježi rast za 1,7%.

VANJSKA TRGOVINA

Federacija BiH je u periodu I-V 2015 ostvarila izvoz u ukupnoj vrijednosti 2.518.222 hilj./tis. KM, što je za 8,9% više u odnosu na isti period prethodne godine. Vrijednost izvoza za maj/svibanj 2015. iznosi 506.202 hilj./tis. KM, što je za 17,1% više u odnosu na isti mjesec prethodne godine, a 4,2% manje u odnosu na april/travanj 2015.

Uvoz Federacije BiH u periodu I-V 2015 iznosio je 4.266.424 hilj./tis. KM, što je za 3,2% više u odnosu na isti period prethodne godine. Vrijednost uvoza za maj/svibanj 2015. iznosi 908.990 hilj./tis. KM, što je za 6,6% više u odnosu na isti mjesec prethodne godine, a 3,2% manje u odnosu na april/travanj 2015.

U periodu I-V 2015 izvoz je u prosjeku svaki mjesec rastao za 2,4%, a uvoz je u prosjeku svaki mjesec rastao za 6,5%.

Trgovinski deficit Federacije BiH za period I-V 2015 iznosi 1.748.203 hilj./tis. KM.

Procenat pokrivenosti uvoza izvozom Federacije BiH za period I-V 2015 je 59,0% i viši je za 3,1% u odnosu na isti period prethodne godine kada je pokrivenost iznosila 55,9%, odnosno manji za 0,9% u odnosu na period I-IV 2015., kada je pokrivenost iznosila 59,9%.

Učešće Federacije BiH u ukupnom izvozu Bosne i Hercegovine za period I-V 2015 je 69,8%, a u ukupnom uvozu 67,7%.

Prema KD-u, najveća vrijednost izvoza u periodu I-V 2015 ostvarena je u području C "Prerađivačka industrija" u vrijednosti 2.286.185 hilj./tis. KM, što iznosi 90,8% ukupnog izvoza. Najveća vrijednost u uvozu 3.803.371 hilj./tis. KM ostvarena je u području C "Prerađivačka industrija", što iznosi 89,1% ukupnog uvoza.

Prema SMTK, najveće učešće u izvozu za isti period ostvareno je u sektoru 6 "Industrijski proizvodi, razvrstani uglavnom po vrsti sirovina" sa vrijednošću 706.779 hilj./tis. KM, što je 28,1% ukupnog izvoza. Najveće učešće u uvozu ostvareno je u sektoru 6 "Industrijski proizvodi, razvrstani uglavnom po vrsti sirovina" sa vrijednošću 1.042.438 hilj./tis. KM, što je 24,4% ukupnog uvoza.

Prema BEC-u, najveća vrijednost izvoza u periodu I-V 2015 ostvarena je u kategoriji 2 "Industrijski materijali" u vrijednosti 1.308.180 hilj./tis. KM, što iznosi 51,9% ukupnog izvoza. Najveća vrijednost u uvozu ostvarena je u kategoriji 2 "Industrijski materijali" u vrijednosti 1.459.972 hilj./tis. KM, što iznosi 34,2% ukupnog uvoza.

U periodu I-V 2015 tri najveće zemlje u uvozu su: Njemačka sa 467.701 hilj./tis. KM ili 18,6% ukupnog izvoza, Italija sa 297.385 hilj./tis. KM ili 11,8% i Hrvatska sa 284.496 hilj./tis. KM ili 11,3% ukupnog izvoza.

Industrial production volume index, according to the KD BiH 2010 (EU NACE Rev.2) sections

Monthly comparison According to the KD BiH 2010 sections, seasonally adjusted industrial production in May 2015 compared with April 2015 in Mining and quarrying production increased by 12,0%, in Manufacturing increased by 0,7% and in Electricity, gas and steam supply decreased by 7,8%.

Annual comparison in May 2015, compared with May 2014 industrial production, the calendar adjusted in Mining and quarrying increased by 24,1% and in Manufacturing increased by 9,9% and Electricity and gas supply increased by 1,7%.

FOREIGN TRADE

Total exports of Federation of Bosnia & Herzegovina was 2,518,222 thousands of KM in period January-May 2015, which is 8.9% more than in the same period in 2014. Total value of exports in May 2015 is 506,202 thousands of KM, which is 17.1% more than in the same month in 2014 and 4.2% less than in April 2015.

Total imports of Federation of Bosnia & Herzegovina in period January-May 2015 was 4,266,424 thousands of KM, which is 3.2% more than in the same period in 2014. Total imports of Federation of Bosnia & Herzegovina in May 2015 was 908,990 thousands of KM, which is 6.6% more than in the same month in 2014 and 3.2% less than in April 2015.

In period January-May 2015 average growth in exports is 2.4% and average growth in imports is 6.5%.

Trade deficit of the Federation of B&H for period January-May 2015 is 1,748,203 thousands of KM.

The exports/imports ratio of the Federation of B&H was 59.0% in period January-May 2015. This is 3.1% more than in the same period in 2014 when ratio was 55.9% and 0.9% less than in period January-April 2015 when ratio was 59.9%.

In period January-May 2015 the Federation of B&H shared 69.8% in total exports of B&H. The share in total B&H imports was 67.7%.

In period January-May 2015 the biggest share in exports had section C NACE "Manufacturing" with the value 2,286,185 thousands KM and with 90.8% share in total exports. The biggest share in imports had section C NACE "Manufacturing" with the value 3,803,371 thousands KM and with 89.1% share in total imports.

In the same period the biggest share in exports had section 6 SITC "Industrial products classified primarily by raw material" with the value 706,779 thousands KM and with 28.1% share in total exports. The biggest share in imports had section 6 SITC "Industrial products classified primarily by raw material" with the value 1,042,438 thousands KM and with 24.4% share in total imports.

According to BEC, the biggest share in exports for period January-May 2015 had category 2 "Industrial supplies" with the value 1,308,180 thousands KM and with 51.9% share in total exports. The biggest share in imports had category 2 "Industrial supplies" with the value 1,459,972 thousands KM and with 34.2% share in total imports.

In period January-May 2015 top 3 countries in exports were: Germany with 467,701 thousand KM or 18.6% share in total exports; Italy with 297,385 thousand KM or 11.8% share and Croatia with 284,496

Izvoz u sve ostale zemlje iznosi 1.468.640 hilj./tis. KM ili 58,3% ukupnog izvoza.

U istom periodu tri najveće zemlje u uvozu su: Hrvatska sa 551.504 hilj./tis. KM ili 12,9% ukupnog uvoza, Njemačka sa 549.906 hilj./tis. KM ili 12,9% i Italija sa 468.714 hilj./tis. KM ili 11,0% ukupnog uvoza. Uvoz iz svih ostalih zemalja iznosi 2.696.300 hilj./tis. KM ili 63,2% ukupnog uvoza.

Posmatrano po statističkim procedurama, što se tiče izvoza na prvom mjestu je redovan izvoz s učešćem 67,4% od ukupnog izvoza, a kad je u pitanju uvoz najveće učešće ostvareno je po proceduri "redovan uvoz" što je 87,8% od ukupne vrijednosti uvoza.

UNUTRAŠNJA/UNUTARNJA TRGOVINA

Trgovina na malo

Desezonirani promet što su ga ostvarili poslovni subjekti čija je glavna djelatnost trgovina na malo u maju/svibnju 2015. godine u odnosu na april/travanj 2015. godine bilježi realni rast od 1,3%.

Desezonirani promet od trgovine na malo što su ga ostvarili poslovni subjekti koji se bave trgovinom na malo bez obzira na svoju glavnu djelatnost u maju/svibnju 2015.godine u odnosu na april/travanj 2015.godine bilježi realni rast od 1,5%.

U maju/svibnju 2015.godine u odnosu na maj/svibanj 2014.godine kalendarski prilagođeni ukupan promet bilježi realni rast od 16,3%.

U maju/svibnju 2015. u odnosu na maj/svibanj 2014. kalendarski prilagođeni promet od trgovine na malo bilježi realni rast od 12,4%.

Posmatrano po trgovačkim strukama najveći promet od trgovine na malo u maju/svibnju 2015. godine ostvaren je po grupama kako sljede: Nespecijalizirane prodavnice/prodavaonice živežnim namirnicama 31,1 % od ukupnog prometa u trgovini na malo, zatim Motorna goriva i maziva 23,1% i Ostale nespecijalizirane prodavnice/prodavaonice 13,7 %. Učešće svih ostalih grupa je 32,1%.

TURIZAM

Broj raspoloživih kreveta u maju/svibnju 2015. godine iznosio je 22.860 što je za 20,0% više u odnosu na maj/svibanj 2014.godine. Neto stopa iskorištenosti kreveta na području Federacije BiH iznosila je 23,0%.

Ukupan broj dolazaka turista u maju/svibnju 2015. godine iznosio je 86.784 što je za 35,5% više u odnosu na maj/svibanj 2014. godine, a u odnosu na april/travanj 2015. godine više je za 47,7%. Učešće domaćih turista je 23,8%, a stranih turista 76,2%.

Ukupan broj noćenja turista u maju/svibnju 2015. godine iznosio je 162.911 što je za 34,9% više u odnosu na maj/svibanj 2014. godine, a u odnosu na april/travanj 2015. godine više je za 51,5%. Učešće domaćih turista je 23,2%, a stranih turista 76,8 %.

Prema vrsti smještajnog objekta najveći broj noćenja je ostvaren u okviru vrste Hoteli i sličan smještaj sa učešćem od 93,8%.

U strukturi noćenja stranih turista najviše noćenja ostvarili su turisti iz Turske (17,3%), Italije (12,1%), Hrvatske (7,5%), Ostale azijske zemlje (6,3%) i Francuske (4,5%), što je ukupno 47,7%. Turisti iz ostalih zemalja ostvarili su 52,3 % noćenja.

thousand KM or 11.3% share. Exports to all other countries was 1,468,640 thousand KM or 58.3% share in total exports.

Top 3 countries in imports were: Croatia with 551,504 thousand KM or 12.9% share in total imports; Germany with 549,906 thousand KM or 12.9% share and Italy with 468,714 thousand KM or 11.0% share. Imports from all other countries was 2,696,300 thousand KM or 63.2% share in total imports.

According to statistical procedures, in exports the biggest share had normal exports with 67.4% of total exports. In imports the biggest share had normal imports with 87.8% of total imports.

DOMESTIC TRADE

Retail trade

Seasonally adjusted total turnover realized by all business entities with retail trade as their main activity in May 2015 in real term was 1.3% higher than in April 2015.

Seasonally adjusted turnover of all business entities engaged in retail trade, irrespective of their main activity in May 2015 in real term was 1.5% higher than in April 2015.

In May 2015, in real term, total turnover, working day adjusted was by 16.3% higher than in May 2014.

In May 2015, in real term, retail trade turnover, working day adjusted was 12.4% higher than in May 2014.

In May 2015 the greatest values of retail trade concerning to branches were in following groups: Non-specialized stores of food 31.1 % of total sale, Automotive fuel 23.1 %, and Other non-specialized stores 13.7%. The share of all other groups is 32.1%.

TOURISM

Number of permanent bed places was 22.860 in May 2015, what is 20,0% more than in May 2014. Net occupancy rate of bed places was 23,0%.

In May 2015 total number of tourist arrivals was 86.784 what is 35,5 % more than May 2014 and 47,7% more than April 2015. Share of domestic tourist arrivals was 23,8 % and foreign tourist's share was 76,2%.

In May 2015 total number of tourist nights spent was 162.911 what is 34,9% more than May 2014 and 51,5% more than April 2015. Share of domestic tourist nights spent was 23,2 % and foreign tourist's share was 76,8%.

According to the type of accommodation facility the highest number of nights spent was realized in Hotels and similar accommodation with share of 93,8%.

Concerning the structure of foreign tourist nights, the most of them (47,7 %) were realized by tourists from Turkey (17,3%), Italy (12,1%), Croatia (7,5%), Other asian countries (6,3%) and France (4,5%). Tourist's from other countries realized 52,3 % of tourist nights spent.

Od ukupno ostvarenog broja noćenja 52,2% odnosi se na individualna, a 47,8% na organizirana putovanja.

Concerning the mean of the trip share of individual arrangement was 52,2% and share of organized trip was 47,8%.

Što se tiče svrhe dolaska turista od ukupno ostvarenog broja noćenja 24,6% odnosi se na poslovna putovanja, a 75,4% na ostala putovanja.

Concerning the purpose of trip share of business trip was 24,6% and share of trip - other was 75,4%.

METODOLOŠKA OBJAŠNJENJA

NOTES ON METHODOLOGY

ZAPOSLENOST I PLAĆE

EMPLOYMENT AND WAGES

Zaposlenost

Employment

Podaci o broju zaposlenih prikupljaju se provođenjem redovnog/redovitog Mjesečnog istraživanja o zaposlenima i plaći (Rad-1) u pravnim osobama, i Istraživanja o fizičkim osobama – vlasnicima koji samostalno obavljaju djelatnost - profesiju i osobama koje su kod njih zaposlene (Rad-15).

The data on persons in employment are obtained by regular Monthly survey on employment and wages (Rad-1) in legal entities, and Survey on persons employed in crafts and trades and free lances (Rad-15).

Broj zaposlenih u pravnim osobama rezultat je obrade podataka redovnog Mjesečnog istraživanja (Rad-1), koji pravne osobe popunjavaju na temelju propisanih evidencija. Istraživanjem su obuhvaćene pravne osobe svih oblika vlasništva, tijela državne vlasti svih nivoa/razine, ustanove i druge organizacije.

The number of persons employed in legal entities are collected through regular Monthly surveys (Rad -1) filled in by legal entities according to the records of persons in employment. The survey includes legal entities of all types of ownership, government bodies, institutions and other organizations.

Podaci o zaposlenima u obrtu i djelatnostima slobodnih profesija rezultat su obrade Istraživanja Rad-15, i preuzimaju se od Porezne uprave Federacije BiH.

Data on persons employed in crafts and trades and free lances are collected by the Reports Rad-15 which are taken over from the records of the Tax Administration of Federation of B&H.

U podatke o zaposlenima uključeni su zaposlenici u pravnim osobama (uključujući zaposlenike u odbrani/obrani i policiji), zaposlenici u obrtu i slobodnim profesijama, kao i vlasnici kojima je obrt osnovno zanimanje.

The number of persons in employment includes all employees in legal entities (including employees in defence and police), employees in crafts and trades and free lances, and owners of craft.

Zaposlenici su osobe koje su zasnovale radni odnos sa poslodavcem (pravnom ili fizičkom osobom-obrt) na neodređeno ili određeno vrijeme, neovisno od dužine radnog vremena i vlasništva pravne osobe.

Employees are persons employed by an employer (legal entities or owners of craft and trade) for a fixed or unspecified period of time, irrespective of whether they work full time or less than full time.

Vlasnik obrta ili djelatnosti slobodne profesije je osoba koja je vlastitim sredstvima osnovala obrt ili slobodnu profesiju u kojoj u svoje ime i za svoj račun sama ili uz pomoć zaposlenika obavlja djelatnost.

Owners of craft and trade shops or free lance activities are persons who established, with their own means, a shop or a free lance where they, in their own name and on their account, perform an activity, alone or with employees.

Godišnji prosjek broja zaposlenih izračunava se na osnovu podataka mjesečnih stanja za tu godinu.

Annual average of the number of persons in employment is calculated on the basis of monthly data.

Nezaposlenost

Unemployment

Podaci o ukupnom broju nezaposlenih osoba preuzimaju se od Federalnog zavoda za zapošljavanje, i uključuju osobe koje su u ovom zavodu registrirane kao nezaposlene osobe.

Data on the number of unemployed persons are taken over from the Employment Office and include only persons registered as unemployed at this office.

Plaće

Wages

Podaci o prosječnoj mjesečnoj isplaćenoj neto i bruto plaći obračunavaju se na temelju podataka prikupljenih Mjesečnim istraživanjem o zaposlenima i plaći (Rad-1). Istraživanjem su obuhvaćene pravne osobe svih oblika vlasništva, tijela državne vlasti svih nivoa/razine, ustanove i druge organizacije, po organizaciono teritorijalnom principu na nivou/razini općine.

Data on average monthly paid off net and gross earnings are calculated on the base of the data collected with regular Monthly survey on employment and wages Rad-1. The survey includes legal entities of all types of ownership, government bodies, institutions and other organizations.

Istraživanje o plaćama obuhvaća isplaćene neto i bruto plaće zaposlenih koji imaju zasnovan radni odnos, bez obzira na vrstu radnog odnosa i trajanje radnog vremena.

The statistical survey on wages covers paid off net and gross earnings of persons in payed employment, irrespective of the kind of employment and number of working hours.

Prosječna mjesečna isplaćena neto plaća obuhvaća isplaćenu plaću za obavljani rad, kao i naknade plaća po osnovu radnog

Monthly paid off net earning includes income of a person in employment earned for the work done during regular working hours as

odnosa: godišnji odmor, plaćeni dopust, državne praznike i neradne dane utvrđene zakonom, bolovanja koja isplaćuje poslovni subjekat, plaćeno odsustvo sa posla, zastoje u poslu bez krivnje zaposlenog.

Prosječna mjesečna isplaćena bruto plaća obuhvaća sve vrste neto isplata plus zakonom propisana obavezna/obvezna izdvajanja iz bruto plaće (doprinosi iz bruto plaće i akontacija poreza na dohodak).

Prosječna mjesečna isplaćena neto i bruto plaća po zaposlenom izračunava se dijeljenjem ukupnih isplata sa brojem zaposlenih koji su učestvovali u isplatama.

U obračun nisu uključene plaće pripadnika odbrane, kao ni plaće zaposlenih u obrtu i slobodnim profesijama.

NAPOMENA:

Prosječna mjesečna isplaćena neto plaća koju objavljuje Federalni zavod za statistiku ne sadrži porez na dohodak.

CIJENE

Indeks potrošačkih cijena predstavlja mjeru promjena cijena proizvoda i usluga koje rezidentna domaćinstva kupuju radi zadovoljenja svojih ličnih potreba.

Namjena

Indeks potrošačkih cijena se koristi kao mjera inflacije, za usklađivanje plaća i zarada u skladu sa kolektivnim ugovorima, te penzija i socijalnih davanja. Također se može koristiti i za cijenovno prilagođavanje klauzula u dugoročnim kupoprodajnim ugovorima, omogućuje upoređivanje kretanja cijena unutar zemlje između pojedinih regiona, te služi kao osnov za deflacioniranje pojedinih makroekonomskih agregata u statistici nacionalnih računa i u druge svrhe.

Indeks potrošačkih cijena

Indeks potrošačkih cijena u Federaciji Bosne i Hercegovine izračunava se na osnovu reprezentativne liste proizvoda koju čine 601 proizvod. Svakog mjeseca prikuplja se oko 10000 cijena na unaprijed definiranom uzorku prodajnih mjesta i geografskih lokacija.

Obuhvat indeksa

Geografski obuhvat - Cijene se prikupljaju na pet lokacija (gradova) u Federaciji Bosne i Hercegovine (Bihać, Mostar, Sarajevo, Tuzla i Zenica) odabranih prema kriteriju broja stanovnika i njihovoj ulozi u geografskom području kojem pripadaju.

Obuhvat proizvoda - Obuhvaćeni su najvažniji proizvodi i usluge koje kupuje stanovništvo radi finalne potrošnje. Obuhvat dobara i usluga redovno se revidira kako bi se očuvala reprezentativnost liste proizvoda s obzirom na ukuse potrošača i njihove navike u pogledu kupovine.

well as for annual leave, paid leave, public holidays and day-offs defined by law, sickness which are paid by employer, paid absence from the work, lay-offs and job stops caused against person's will and of no fault of his own, and all other payments which are subject to contributions.

Average monthly gross earning includes all kinds of net pays plus contributions from gross earnings as prescribed by law and taxes.

Average paid off net and gross earnings per person in employment are calculated by dividing the total of pay-offs with the number of persons who participated in that payments.

It does not include pay-offs of persons in employment in crafts and trades and freelances and persons employed in defence.

NOTICE:

Monthly paid off net wages published by Federal Office of Statistics does not include income tax.

PRICES

Consumer Price index represents a measure of average price changes of product (goods and services) which consumers buy for their personal needs.

Purpose

The CPI can be used for various purposes. It can be used as a measure of inflation, for price adjustment of clauses in long-term sales and purchases contracts (for example, the CPI can serve for indexing wages and salaries in collective agreements, for indexing pensions etc.), it enables a comparison of inflation in the country with inflation in other countries as well as a comparison of price movements within a particular country and regions, also it can be used as a base for deflating macroeconomic aggregates in statistic of national accounts and for other purposes.

Consumer Price Index

The CPI in Federation of Bosnia and Herzegovina is calculated on the basis of the representative List of products consisting of 601 different items. Each month around 10000 prices are being collected in a fixed panel of geographical locations and outlets.

Scope of the Index

Geographic coverage - The prices are being collected in five geographic locations (towns) of Federation of Bosnia and Herzegovina (Bihac, Mostar, Sarajevo, Tuzla and Zenica) chosen by the criterion of their weight in terms of population and their role with respect to the geographical areas they belong to.

Product coverage - All relevant goods and services bought by the reference population for the purpose of final consumption are included in the index. The coverage of goods and services is regularly reviewed in order to ensure the representative list of product with respect to the consumer tastes and purchasing practices.

Snimanje cijena

Sve cijene prikupljaju uposlenici Federalnog zavoda za statistiku prema utvrđenom vremenskom rasporedu i unaprijed odabranom uzorku prodavnica, tržnica i ustanova koje pružaju različite usluge stanovništvu. Snimatelji cijena dobijaju jasne specifikacije naziva proizvoda, njegove COICOP šifre i jedinice mjere i na osnovu tih informacija samostalno biraju konkretan proizvod čiju će cijenu snimati na određenom prodajnom mjestu, u skladu sa kriterijem najprodavanijeg proizvoda na datom prodajnom mjestu. Kako bi se osiguralo da snimatelji iz mjeseca u mjesec snimaju cijene istih proizvoda, te kako bi se moglo pratiti koje proizvode snimatelji posmatraju na terenu, u upitnik se unose karakteristike proizvoda, kao što su marka, vrsta i količina proizvoda koji se snima, te informacije o eventualnim zamjenama ovih karakteristika ukoliko ih bude.

Takav način snimanja omogućuje praćenje promjene kretanja cijena između dva perioda tj. praćenje dinamike kretanja cijena.

Za potrebe indeksa potrošačkih cijena, snimanje cijena se vrši sljedećih dana u mjesecu:

- za poljoprivredne proizvode koji se prodaju na tržnicama cijene se prikupljaju dva puta mjesečno, i to u prvoj i trećoj sedmici u mjesecu;
- za sve ostale proizvode cijene se, u skladu sa važećim Evropskim regulativama, prikupljaju jedanput mjesečno (između 1. i 21. u mjesecu), s tim da se nužno održava isti interval između prikupljanja.

Ponderi

Ponderi koji se primjenjuju za izračunavanje indeksa potrošačkih cijena su koeficijenti koji odražavaju relativnu važnost odabranih proizvoda i usluga u ukupnoj potrošnji domaćinstava na domaćem teritoriju. Pomoću njih se izračunavaju elementarni indeksi kao ponderisani prosjeci. Bazirani su na podacima povezanim sa finalnom potrošnjom domaćinstava i na podacima o broju stanovnika.

Osnovni izvor podataka za izradu pondera za obračun indeksa potrošačkih cijena je Anketa o potrošnji domaćinstava. Za izračunavanje indeksa potrošačkih cijena od januara 2014. godine primjenjuju se ponderi koji se baziraju na podacima iz Ankete o potrošnji domaćinstava iz 2011. godine. Ponderi se svake godine koriguju indeksom kretanja cijena u prethodnoj godini.

Klasifikacija

Za obračun indeksa potrošačkih cijena upotrebljava se Klasifikacija lične potrošnje prema namjeni (Classification of Individual Consumption by Purpose-COICOP) po kojoj se proizvodi i usluge dijele na dvanaest osnovnih odjeljaka za koje se izračunavaju indeksi.

Agregiranje

Izračunavanje indeksa potrošačkih cijena počinje izračunavanjem elementarnih indeksa (indeksa proizvoda) i indeksa reprezentativnih stavki na nivou gradova. Pri tome se kao mjera srednje vrijednosti koristi geometrijska sredina. Agregatni indeksi se nakon toga izračunavaju korištenjem Laspeyres-ove formule za ponderisanu aritmetičku sredinu počevši od indeksa reprezentativnih stavki na nivou gradova pa do ukupnog indeksa Federacije Bosne i Hercegovine. Referentna baza za izračunavanje indeksa je 2010.

Price collection

All the prices are being collected by the personnel of the Federal Office of statistics by the pre-defined schedule and panel of outlets, markets and Institutions providing different kinds of services to citizens. The price collectors receive a clear specifications of the item name, its COICOP code, and unit of measurement that allows them to choose a concrete item for price collecting in specific outlet, in accordance with the criterion of the most sold products in that outlet. In order to be sure that the collector is collecting prices for exactly the same items each month the form for price collecting also includes the information on detailed product description in terms of brands, variety and quantity, as well as the information on possible replacements of items.

All of this allows us to monitor the exact price change in different periods

For the purposes of CPI calculations, the price collection is scheduled as follows:

- for agricultural products sold on green markets the prices are being collected twice a month, in the first and third week of a month;
- for other items the prices, in accordance with European Regulative, are being collected once a month (between 1st and 21st of the month) with the obligation of maintaining the same interval of price collection.

Weights

Weights used for calculating the CPI reflect relative importance of the sampled goods and services in the total consumption of resident households within the domestic territory. They are used for elementary indices calculations as the weighted averages. They are based on the data linked to the Household Final Consumption and population.

The most important data sources for calculating the weights used in the consumer price indices are the Household Budget Survey. Since January 2014, the compilation of the CPIs has been based on the weights derived from household expenditures from the 2011 Household Budget Survey, updated every year according to changes in prices in a previous year.

Classification

For the CPI calculation, the Classification of Individual Consumption by Purpose (COICOP) is used. According to the COICOP, goods and services are divided into twelve main groups for which indices are calculated.

Aggregation

Consumer Price Index calculation starts from the computation of elementary aggregate indices (items indices) and representative position at the level of towns. For this purpose, the geometric mean is used as a measure of average value. Elementary aggregate indices are calculated by using Laspeyres formula for weighted arithmetic mean starting from the level of representative positions indices at the level of towns to the overall index at the level of Federation Bosnia and Herzegovina. Reference base year for index calculation is 2010.

godina.

Ostale definicije

Proizvod - bilo koji proizvod ili usluga za ličnu potrošnju koji se mogu kupiti, grupni naziv za proizvode i usluge.

Reprezentativna stavka - proizvod na najnižem nivou agregacije, odnosno proizvod u prodajnom mjestu na jednoj geografskoj lokaciji za koji se može procijeniti ponder. Proizvodima iz nižih nivoa agregacije nije moguće dodijeliti ponder jer za to ne postoje reprezentativni podaci.

Definicije

Prodajna cijena proizvođača industrijskih proizvoda na domaćem tržištu je cijena po kojoj proizvođač prodaje svoje proizvode kupcima na domaćem tržištu u najvećim količinama utovareno u vagon (kamion) u mjestu proizvođača, ili je cijena po kojoj proizvođač vrši obračun sa drugim proizvođačima ili trgovinskim preduzećima/ poduzećima. U ovu cijenu ulazi regres koji ostvaruje proizvođač, a od cijene se odbija trgovački rabat i popusti koje prodavac odobrava kupcu. PDV i akcize se ne uključuju u cijenu.

Prodajna cijena proizvođača industrijskih proizvoda na inostranom tržištu je cijena po kojoj proizvođač prodaje svoje proizvode kupcima na inostranom tržištu u najvećim količinama isporučeno prema ugovorenim paritetima (EXW, FCA, FAS, FOB, CFR, CIF, CPT, CIP, DAF, DES, DEQ, DDU, DDP i dr.). U prodajnu cijenu ulazi regres koji ostvaruje prodavač, a isključuju se rabat i popusti koji prodavač odobri kupcu, PDV i akcize.

Indeks cijena proizvođača industrijskih proizvoda predstavlja mjeru promjena cijena proizvoda koje industrijska preduzeća proizvode i prodaju na domaćem i inostranom tržištu.

Ukupan indeks cijena proizvođača industrijskih proizvoda sadrži dva podindeksa, tj. Indeks cijena proizvođača industrijskih proizvoda na domaćem tržištu i Indeks cijena proizvođača industrijskih proizvoda na inostranom tržištu. Praćenje prodajnih cijena na ta dva tržišta daje promjene u indeksu cijena proizvođača industrijskih proizvoda ukupne industrije, glavnih industrijskih grupacija, područja i oblasti industrije.

Namjena

Indeks cijena proizvođača industrijskih proizvoda se može koristiti kao mjera inflacije, za očuvanje vrijednosti kod ugovora s indeksnim klauzulama, te kao osnov za deflacioniranje pojedinih makroekonomskih agregata u statistici nacionalnih računa i u druge svrhe.

Obuhvat indeksa

Indeks cijena proizvođača industrijskih proizvoda u Federaciji Bosne i Hercegovine izračunava se na osnovu prikupljenih cijena za proizvode koji se prodaju na domaćem i inostranom tržištu.

Obuhvat proizvoda - Obuhvaćeni su najvažniji proizvodi i usluge koje se proizvode u Federaciji BiH i prodaju na domaćem i inostranom tržištu.

Svakog mjeseca se od izabranih preduzeća prikuplja 1689 pojedinačnih cijena za izabrane proizvode.

Obuhvat preduzeća - Cijene se prikupljaju od 413 proizvodnih

Other definitions

Product - any consumer good or service that can be purchased, a term covering both goods and services.

Representative position - lowest level of product aggregation, i.e. item in an outlet in a geographic location with a weight. The items at the lower levels of aggregation do not have weights attributed due to the lack of representative data.

Definitions

Industrial producer price on domestic market is either price at which a producer sells products at the domestic market in the largest quantities, franco loaded into a wagon (truck) at the location of a producer or a price charged to another company by a producer. The selling price includes reimbursements if applicable, and it excludes commercial rabbates, discounts, VAT and excises.

Industrial producer price on non-domestic market is price at which producer sells products at the non-domestic market in the largest quantities delivered according to the agreed parities (EXW, FCA, FAS, FOB, CFR, CIF, CPT, CIP, DAF, DES, DEQ, DDU, DDP and etc.). The selling price includes reimbursements if applicable, and it excludes commercial rabbates, discounts, VAT and excises.

Producer Price index is the measurement of price change for industrial products produced and sold by enterprises on domestic and non-domestic market.

Total PPI is composed of two subindices, i.e. the industrial producer price index on the domestic market and industrial producer price index on the non-domestic market. Monitoring of selling prices for these two markets provides changes in PPI for total industry, the main industrial groupings, sections and divisions of industry.

Purpose

The PPI can be used as a measure of inflation, to preserve the value of contracts with escalator clauses, as well as a base for deflating macroeconomic aggregates in statistics of national accounts and for other purposes.

Coverage of index

Producer Price index in Federation of B&H is calculated based on collected prices for products sold on domestic and non-domestic market.

Coverage of products - All relevant products and services produced in Federation of B&H and sold on domestic and non-domestic market are covered by this index.

Each month 1689 item prices from selected enterprises are collected.

Coverage of enterprises - The prices are collected from 413

subjekata.

Prikupljanje cijena

Cijene se prikupljaju od industrijskih preduzeća mjesečno, putem obrazaca C-41/DOM i C-41/INO.

Ponderi

Ponderi za izračunavanje ukupnog indeksa cijena proizvođača industrijskih proizvoda predstavljaju relativno učešće vrijednosti prodaje pojedinih proizvoda i na domaćem i na inostranom tržištu.

Ponderi koji se primjenjuju za izračunavanje indeksa cijena proizvođača industrijskih proizvoda na domaćem tržištu su koeficijenti koji odražavaju relativno učešće vrijednosti prodaje pojedinog proizvoda u ukupnoj vrijednosti prodaje svih proizvoda na domaćem tržištu.

Ponderi koji se primjenjuju za izračunavanje indeksa cijena proizvođača industrijskih proizvoda na inostranom tržištu su koeficijenti koji odražavaju relativno učešće vrijednosti prodaje pojedinog proizvoda u ukupnoj vrijednosti prodaje svih proizvoda na inostranom tržištu.

Osnovni izvor podataka za izradu pondera je Godišnji izvještaj industrije kojim se prikupljaju podaci o ukupnoj vrijednosti prodaje na domaćem i inostranom tržištu (IND-21).

Za izradu ponderacionog sistema koji je primjenjen pri izračunu indeksa cijena proizvođača industrijskih proizvoda korišteni su podaci za 2010. godinu (bazna godina).

Nova ponderacija se radi svake pete godine, dok se korekcija pondera vrši svake godine. Kao korektivni faktor se koriste indeksi kretanja cijena proizvoda u toj godini.

Klasifikacija i nomenklatura

Za obračun indeksa cijena proizvođača industrijskih proizvoda upotrebljava se Klasifikacija djelatnosti (KD BiH 2010) prema kojoj se poslovni subjekti razvrstavaju u područja B,C,D i E i Nomenklatura industrijskih proizvoda (NIP BiH 2010).

Agregiranje

Izračunavanje indeksa cijena proizvođača industrijskih proizvoda počinje izračunavanjem mjesečnih indeksa prostom geometrijskom sredinom za pojedine proizvode koje proizvodi više proizvođača. Agregirani indeksi se nakon toga izračunavaju korištenjem Laspeyres-ove formule za ponderisanu aritmetičku sredinu počevši od indeksa pojedinih proizvoda pa do ukupnih indeksa (ukupnog, indeksa na domaćem tržištu i indeksa na inostranom tržištu), za Federaciju Bosne i Hercegovine.

BRUTO DOMAĆI PROIZVOD

Uvod

Federalni zavod za statistiku u ovoj mjesečnoj publikaciji objavljuje prve rezultate obračuna bruto domaćeg proizvoda po proizvodnom i dohodovnom pristupu za Federaciju BiH za 2014. godina, kao i revidirane podatke za 2013. godinu. Podaci za 2013. godinu su već publikovani u formi vanrednog saopćenja br. 10 „Revizija godišnjeg obračuna bruto domaćeg proizvoda, 2005-2013. godina“ od 14.jula 2015. godine .

Obračun je urađen slijedeći koncept i preporuke međunarodnih metodologija „Sistem nacionalnih računa 1993“ (SNA-93) i „Evropski sistem računa 1995“ (ESA-95).

Svi podaci su iskazani po područjima Klasifikacije djelatnosti BiH 2010, koja je usklađena sa evropskom/europskom klasifikacijom

producers.

Price collection

The prices are collected monthly from enterprises by forms named C-41/DOM and C-41/INO.

Weights

Weights for calculating the total PPI represent the relative share of value of sale for each products on domestic market and non-domestic market.

Weights used for calculation of PPI on domestic market are coefficients that represent relative share of value of sale for each product in total value of sale for all products on domestic market.

Weights used for calculation of PPI on non-domestic market are coefficients that represent relative share of value of sale for each product in total value of sale for all products on non-domestic market.

Main data source for calculation of weights is the Annual Survey on Industrial Production used for collecting data on total value of sale on domestic and non-domestic market (IND-21).

For the production of weighting system applied for calculation of PPI, data for 2010 (based year) were used.

The new ponderation has been done each five years, while correction of weights has been done each year. Indices of price movements of products in that year are used as correction factor.

Classification and nomenclature

For calculation of PPI Classification of Activities (CEA B&H 2010) is used by which legal entities are classified in sections B, C, D and E and Nomenclature of Industrial Products (NIP B&H 2010).

Aggregation

Producer Price Index calculation starts from the computation of monthly average indices for each product produced by the more than one producer, using simple geometric mean. Aggregated indices are calculated by using Laspeyres formula for weighted arithmetic mean starting from the level of representative products to the all indices (total PPI, PPI on domestic market and PPI on non-domestic market) at the level of Federation Bosnia and Herzegovina.

GROSS DOMESTIC PRODUCTS

Introduction

Institute for Statistics of FB&H in this monthly bulletin presents the first results of Gross domestic product (GDP) estimations for Federation of Bosnia and Herzegovina by production and income approach for 2014, as well as revised data for 2013. Data for 2013 were published in the special edition of the First release no.10 „Revision of annual Gross domestic product, 2005-2013“, from 14. July 2015.

Calculation has been done according to the concept and recommendations of International methodologies, namely „System of National Accounts 1993“ (SNA-93) and „European System of Accounts 1995“ (ESA-95).

All data have been given by sections of Classification of Activity KD BiH 2010, which is harmonized with European Classification of Activity

djelatnosti NACE-Rev.2.

Poslovni subjekti su grupisani prema sjedištu i pretežnoj djelatnosti (organizacioni princip).

Definicije

Bruto domaći proizvod je jednak vrijednosti svih roba i usluga proizvedenih u ekonomiji (output ili bruto vrijednost proizvodnje) minus vrijednost svih roba i usluga potrošenih u proizvodnom procesu (međufazna potrošnja po nabavnim cijenama). Polazeći od bruto dodane vrijednosti u baznim cijenama, dodavanjem svih poreza na proizvode i oduzimanjem subvencija na proizvode dobije se BDP u tržišnim cijenama.

Bruto domaći proizvod i bruto dodana vrijednost u stalnim cijenama su važni pokazatelji dinamike i nivoa/razine ekonomskog razvoja i pokazuju ekonomski rast između različitih perioda, kada se eliminiira uticaj/utjecaj promjena cijena. Obračun bruto domaćeg proizvoda u stalnim cijenama izveden je metodom jednostrukih indikatora. Za najveći broj djelatnosti korišten je pristup deflacije tekućih vrijednosti outputa, a za određene djelatnosti primijenjen je pristup ekstrapolacije fizičkim pokazateljima, u zavisnosti od raspoloživih indikatora.

Bruto vrijednost proizvodnje (output) je vrijednost dobara i usluga koje proizvode rezidentne institucionalne jedinice u određenom vremenskom periodu/razdoblju. Bruto vrijednost proizvodnje obuhvata vrijednost tržišne proizvodnje, proizvodnje za vlastitu finalnu upotrebu/uporabu i ostalu netržišnu proizvodnju (dobra i usluge koje vlada i neprofitne institucije pružaju drugim institucionalnim jedinicama bez naknade ili po cijenama koje nisu ekonomski značajne).

Međufazna potrošnja predstavlja vrijednost dobara i usluga po nabavnim cijenama, upotrijebljenih kao inputi u procesu proizvodnje (isključujući potrošnju fiksnog kapitala) u obračunskom periodu sa ciljem da se proizvedu druga dobra i usluge.

Dodana vrijednost jednaka je razlici bruto vrijednosti proizvodnje i međufazne potrošnje. Dodana vrijednost u baznim/bazičnim cijenama jednaka je zbiru sredstava zaposlenih, ostalih poreza na proizvodnju umanjnih za ostale subvencije na proizvodnju, bruto poslovnog viška i bruto mješovitog dohotka.

UFPI (usluge finansijskog posredovanja indirektno mjerene) predstavlja vrijednost usluga finansijskog/financijskog posredovanja koja se izračunava indirektno. Izračunava se kao razlika između potraživanja po kamatama (aktivne kamate) i obaveza/obveza po kamatama (pasivne kamate) za institucionalne jedinice finansijskog/financijskog posredovanja. Ovom stavkom se vrši korekcija bruto dodane vrijednosti na nivou/razini ukupne ekonomije.

Porezi na proizvode su porezi koji se plaćaju po proizvedenom ili proslijeđenom dobru i usluzi. Ovi porezi obuhvataju porez na dodanu vrijednost, akcize, carine, porez na igre na sreću (osim poreza na dobitke od igara na sreću) i boravišnu taksu/pristojbu.

Subvencije na proizvode su tekuća nepovratna plaćanja države tržišnim proizvođačima namijenjena za proizvodni proces preduzeća/poduzeća, za prodaju i izvoz proizvoda.

Sredstva zaposlenih obuhvataju sva primanja zaposlenih u novcu i naturi, koja su zaposleni primili kao naknadu za svoj rad, sve doprinose na ime socijalnog osiguranja zaposlenih (doprinosi na teret poslodavca i doprinosi na teret zaposlenih),

NACE-Rev.2.

Business entities were grouped regarding to the main activity and headquarter (organisational principle).

Definitions

Gross domestic product is equal to the value of all goods and services produced in the economy (output) less the value of all goods and services used in the production process (intermediate consumption at purchase prices). Starting from the gross value added at basic prices, by adding all taxes on products and subtracting subsidies on products, GDP at market prices is calculated.

Gross domestic product and gross value added at constant prices are important indicators of dynamics and level of economic development and present the economic growth between different periods, when price effect is eliminated. Calculation of GDP at constant prices is done by the single indicators method. Deflation approach for current value of output was used for the most activities, while for some activities extrapolation approach was used, depending on the available indicators.

Output is the value of goods and services generated by resident institutional units during a certain period. It covers both market and non-market goods and services. Gross output includes the market production value, production for own final use and other non-market production (goods and services which government and non-profit institutions provide to other institutional units free of charge or at prices that are not economically significant).

Intermediate consumption includes the value of goods and services at purchasers' prices consumed as inputs in process of production (excluding consumption of fixed capital) in order to produce other goods and services in accounting period.

Value added equals to the difference between gross output and intermediate consumption. Value added at basic prices also equals to the sum of compensation of employees, other taxes on production less other subsidies on production, gross operating surplus and gross mixed income.

FISIM (Financial intermediation services indirectly measured) is defined as the value of financial intermediation services indirectly measured. It can be compiled as the difference between the interests received from borrowers (interest payable) and the interests paid to depositors (interest receivable) for institutional units of the financial intermediation. With this item the correction of gross value added is made at the level of the whole economy.

Taxes on products are taxes paid according to the produced or delivered good and service. These taxes consist value added tax (VAT), excises, duties, taxes on lotteries, gambling and betting (other than those on winnings) and tax on overnight stays.

Subsidies on products are current unrequited payments of general government to market producers, provided for the production process of enterprises, for the sale and export of products.

Compensation of employees includes all remunerations to employees, both in cash or in kind, that employees received as compensation for their work, all employees' and employers' social contributions, as well as income tax.

kao i porez na dohodak.

Ostali porezi na proizvodnju obuhvataju sve poreze koji mogu tereti poslovne subjekte zbog angažovanja u proizvodnji, neovisno o količini ili vrijednosti proizvedenih ili prodanih dobara i usluga (porez na firmu, naknade za zaštitu okoliša, porezi i naknade za upotrebu fiksne aktive, naknade za koncesije i licence).

Ostale subvencije na proizvodnju predstavljaju subvencije koje se ne iskazuju po jedinici proizvoda ili usluge, kao što su: subvencioniranje plata i naknada zaposlenih, subvencioniranje kamata i sl.

Bruto poslovni višak je rezidualna kategorija dodane vrijednosti po djelatnostima, koja se dobije kada se bruto dodana vrijednost umanji za sredstva zaposlenih i neto ostale poreze na proizvodnju (od ostalih poreza na proizvodnju oduzmu se ostale subvencije na proizvodnju).

Bruto mješoviti dohodak je alternativni izraz za poslovni višak neinkorporiranih preduzeća u vlasništvu domaćinstava, jer za njih nije moguće razdvojiti naknade po osnovu vlasništva od naknada po osnovu rada.

Potrošnja fiksnog kapitala predstavlja vrijednost stalnih sredstava koja se u procesu proizvodnje prenese na nove proizvode i usluge u toku/tijeku obračunskog perioda.

Neto poslovni višak/Neto mješoviti dohodak se izračunava kada se bruto poslovni višak/bruto mješoviti dohodak umanji za potrošnju fiksnog kapitala.

POLJOPRIVREDA, ŠUMARSTVO I RIBOLOV

Zasijane površine

Podaci o zasijanim površinama prikupljaju se redovnim statističkim istraživanjima:

- Istraživanje o zasijanim površinama u jesen (PO-21) i
- Istraživanje o zasijanim površinama na kraju proljetne sjetve (PO-22)

Izveštajne jedinice su: poslovni subjekti, zemljoradničke zadruge i druge organizacije koje se bave poljoprivrednom proizvodnjom i individualna poljoprivredna gazdinstva/gospodarstva, a podaci se prikupljaju metodom procjene koju rade stručnjaci za poljoprivredu u općinama. Podaci se iskazuju za općinu ukupno.

Definicije

Prvo se utvrđuju podaci o površinama pojedinih kategorija zemljišta i upoređuju sa istim podacima iz prethodne godine. Mora se voditi računa o promjenama površina pojedinih kategorija zemljišta u toku godine.

Poslije toga procjenjuju se zasijane površine na oranicama i baštama/vrtovima po pojedinim usjevima.

Oranica (njiva) je zemljišna površina na kojoj se obavlja ratarska proizvodnja. Na njoj se po utvrđenom redu (plodoredu) siju ratarski usjevi: žita, industrijsko bilje, povrtno bilje i stočno-krmno bilje. U oranično zemljište uračunavaju se i površine koje su "radi odmora" ostale neobrađene: zeleni ili crni ugar, zaležaji, parlozi i prelozi. Osim toga, oranicama se smatraju i površine pod jagodičastim

Other taxes on production consist of all taxes that business entities incur as a result of engaging in production, independently of the quantity or value of the goods and services produced or sold (tax on firm, environmental fees, taxes on the use of fixed assets, fees for concessions and licenses).

Other subsidies on production are subsidies which are not recorded by unit of product or service, such as: subsidies on wages and salaries of employees, subsidies on the interests, etc.

Gross operating surplus is a residual category of gross value added by activities that remains after reducing the gross value added by compensation of employees and net other taxes on production (subsidies on production have been subtracted from other taxes on production).

Gross mixed income is an alternative term for the operating surplus of unincorporated enterprises owned by households, in which it is not possible to distinguish capital incomes from labour incomes.

Consumption of fixed capital is the value of fixed assets that is transferred to new products and services in production process during the accounting period.

Net operating surplus/Net mixed income is calculated as gross operating surplus/gross mixed income minus consumption of fixed capital.

AGRICULTURE, FORESTRY AND FISHING

Sown area

Data on sown area are collected through regular statistical surveys:

- Survey on sown area in autumn (PO-21),
- Survey on sown area at the end of spring sown (PO-22).

The report units are agricultural enterprises, agricultural co-operatives and other organizations which are engaged in agriculture and private agricultural holdings where data are gathered through estimates. The estimations are made on a local level – for each municipality in total. The estimators are currently agricultural experts in the local authorities of municipalities.

Definitions

The first phase is the assessment of land use data and comparing this data with data of last year. It is important to take into account the changes of land categories during the determined year.

After that, the sown area is estimated by crops on arable land and gardens.

Arable land is land area generally under temporary crops. This area is sown in crop rotation with the following crops: cereals, industrial crops, vegetable crops and fodder crops. Arable area includes also land temporarily fallow. Also, arable land is area under berries fruit, vine and fruit nurseries, and area under flowers.

voćem (jagode, maline i sl.), loznicima i voćnim rasadima, površine pod cvijećem i ukrasnim biljem.

Otkup i prodaja poljoprivrednih proizvoda

Podaci o otkupu i prodaji poljoprivrednih proizvoda rezultat su redovnih mjesečnih istraživanja „Mjesečni izvještaj o otkupu poljoprivrednih proizvoda od porodičnih/obiteljskih poljoprivrednih proizvođača (obrazac TRG-31)“ i „Mjesečni izvještaj o prodaji poljoprivrednih proizvoda vlastite proizvodnje poljoprivrednih poslovnih subjekata i zemljoradničkih zadruga (obrazac TRG-33)“ koje provodi Federalni zavod za statistiku Federacije Bosne i Hercegovine na temelju Zakona o statističkim istraživanjima u FBiH "Službene novine FBiH" br. 63/03 i 9/09.

Ovim istraživanjima prikupljaju se podaci o otkupu i prodaji poljoprivrednih proizvoda: količina (u tonama, hilj. kom., hilj. lit), vrijednost (u KM) i prosječne cijene (u KM) za tekući mjesec.

Izveštajne jedinice za mjesečni izvještaj o prodaji poljoprivrednih proizvoda vlastite proizvodnje poslovnih subjekata i zemljoradničkih zadruga (obrazac TRG-33) su poslovni subjekti i dijelovi poslovnih subjekata razvrstani u područje A (Poljoprivreda, šumarstvo i ribolov) prema KD BiH 2010. Izveštajne jedinice za mjesečni izvještaj o otkupu poljoprivrednih proizvoda od porodičnih/obiteljskih poljoprivrednih proizvođača (obrazac TRG-31) su poslovni subjekti i dijelovi poslovnih subjekata koji vrše otkup poljoprivrednih proizvoda od porodičnih/obiteljskih poljoprivrednih proizvođača razvrstani u područje A,C i G prema KD BiH 2010.

Podaci o prodaji poljoprivrednih proizvoda na pijacama/tržnicama prikupljaju se redovnim mjesečnim istraživanjem: Mjesečni izvještaj o prometu poljoprivrednih proizvoda na pijacama/tržnicama (obrazac TRG -13). Izveštajne jedinice su poslovni subjekti koji pružaju usluge korištenja prodajnog prostora pijace.

Ovim istraživanjima prikupljaju se podaci o prodaji poljoprivrednih proizvoda na pijacama/tržnicama koje na pijacu iznose samo individualni poljoprivredni proizvođači (bez poljoprivrednih preduzeća i zemljoradničkih zadruga): količina (u tonama, hilj. kom., hilj. lit), vrijednost (u KM) i prosječne cijene (u KM) za tekući mjesec.

Definicije

Otkup poljoprivrednih proizvoda je kupovina odnosno preuzimanje poljoprivrednih proizvoda neposredno od porodičnih/obiteljskih proizvođača koje poslovni subjekti obavljaju radi dalje prodaje ili prerade.

Prodaja poljoprivrednih proizvoda je prodaja, odnosno isporuka poljoprivrednih proizvoda iz vlastite proizvodnje poslovnih subjekata i njihovih dijelova.

Mlijeko

Podaci o prikupljenom kravljem mlijeku i proizvodnji mliječnih proizvoda prikupljaju se redovnim mjesečnim istraživanjem „Mjesečni izvještaj o prikupljanju kravljeg mlijeka i proizvodnji mliječnih proizvoda“ (Mlijeko-M), a na osnovi/temelju Zakona o statistici u Federaciji Bosne i Hercegovine „Službene novine Federacije BiH“, br. 63/03 i 09/09. Ovim izvještajem obezbjeđuju se podaci o količini prikupljenog kravljeg mlijeka, sadržaju mliječne masti i proteina, te proizvodnji mliječnih proizvoda od

Purchase and sale of agriculture products

Data on sale and purchase of agricultural products are the result of regular monthly surveys: Monthly Report on purchase of agricultural products from individual agricultural producers (TRG – 31) and Monthly Report on sale of own agricultural products by companies and agricultural cooperatives (TRG – 33) conducted by the Institute for statistics of FB&H on the basis of the statistical law on statistical surveys in FB&H in "Official Gazette of B&H" no. 63/03 and 9/09.

This survey collects data on the quantity (in tons, thous. Pcs., Thous. Lit), value (KM) and average price (KM) of purchase and sale of agricultural products for the current month.

Reporting units for the Monthly report on sale of own agricultural products by companies and agricultural cooperatives (TRG – 33) are legal entities and parts of legal entities classified according to the NACE-Rev 2 (KD B&H 2010) into the field A (Agriculture, hunting and forestry). Reporting units for the Monthly report on purchase of agricultural products from individual agricultural producers (TRG – 31) are legal entities engaged in purchase of agricultural products from individual family farms classified in activities in section A, C and G according to the NACE-Rev 2 (KD B&H 2010).

Data on turnover of agricultural products at marketplaces are collected through the regular statistical report: Monthly report on turnover of agricultural products at marketplaces (TRG – 13). Reporting units are business entities that provide services using selling area.

This survey collects data on the quantity (in tons, thous. Pcs., Thous. Lit), value (KM) and average price (KM) of purchase and sale of agricultural products at marketplaces from individual agricultural producers (without agricultural enterprises and cooperatives) for the current month.

Definitions

Purchase of agricultural products is buying, taking over agricultural products from individual producers which performing business entities with a view of further sale and processing.

Sale of agricultural products consists of sale, respectively delivery of agricultural products that are obtained from own production of business entities and parts of business entities.

Milk

Data on collected cow's milk and production of dairy products are obtained through regular monthly survey which is conducted through the report "Monthly report on the collection of cow's milk and production of dairy products", and based on Law on Statistics in Federation of Bosnia and Herzegovina "Official Gazette of FB&H, No. 63/03 and 09/09. This report provides information on quantity of collected cow's milk, milk fat and protein contents and the production of dairy products from cows' milk.

kravljeg mlijeka.

Izveštajne jedinice su pravne osobe i dijelovi pravnih osoba razvrstani prema KD BiH 2010 u djelatnost proizvodnje mlijeka, mliječnih proizvoda i sira (Područje C, Oblast 10, Grana 10.5, Razred 10.51-Proizvodnja mlijeka, mliječnih proizvoda i sira) koje se bave prikupljanjem kravljeg mlijeka i proizvodnjom mlijeka i mliječnih proizvoda.

Definicije

Mlijeko za piće obuhvata sirovo mlijeko, neobrano mlijeko, djelomično obrano mlijeko i obrano mlijeko bez sadržaja aditiva.

Pavlaka/vrhnje obuhvata pavlaku/vrhnje za direktnu potrošnju s više ili manje od 29% mliječne masti.

Fermentirani proizvodi obuhvataju jogurt, tekući jogurt, kiselo mlijeko, acidofilno mlijeko te ostale fermentirane proizvode.

Maslac/puter obuhvata otopljeni maslac, ulje maslaca/putera i slične proizvode s više od 82% mliječne masti.

Kajmak je proizvod sličan maslacu/puteru sa sadržajem mliječne masti manjim od 80%, isključujući ostale masti.

Kravljji sir obuhvata sve vrste sira dobivene isključivo od kravljeg mlijeka (meki, polumeki, tvrdi i ostali sirevi), isključujući topljeni sir.

Skraćenice/Kratice

KD BiH 2010. Klasifikacija djelatnosti 2010.
t tona

Šumarstvo

Podaci o proizvodnji šumarstva u državnim šumama rezultat su Mjesečnog istraživanja šumarstva ŠUM- 22 koje provodi Federalni zavod za statistiku na temelju Zakona o statističkim istraživanjima u FBiH «Službene novine Federacije BiH» br. 63/03 i 9/09.

Mjesečnim izvještajem šumarstva obuhvaćene su sve pravne osobe razvrstane u Registru poslovnih subjekata u području A-Poljoprivreda, lov i šumarstvo, odjeljak 02-Šumarstvo, sječa drveta i usluge povezane sa njima, a koje se bave stalnom proizvodnjom šumskih sortimenata u državnim šumama.

Prikupljanje podataka o proizvodnji i prodaji u šumarstvu vrši se na osnovi Nomenklature proizvoda i usluga šumarstva – NPUŠ, koja je izrađena za potrebe statistike šumarstva na osnovi Liste karakterističnih proizvoda šumarstva, koju je Eurostat (Statistički ured Evropske unije) objavio kao integralni dio Priručnika za ekonomske račune poljoprivrede i šumarstva (Manual on the Economic Accounts of Agriculture and Forestry – EAF) u novembru/studenom 1997. godine.

Trupci (lišćara/listača i četinar/četinjača) su dijelovi debla koji su namjenjeni daljem prerađivanju piljenjem, ponekad rezanjem ili ljuštenjem jer imaju povoljna fizička i kemijska svojstva te su namjenjeni za industrijsku preradu.

Jamsko drvo (lišćara/listača i četinar/četinjača) namjenjeno je za razne tehničke svrhe jer ima vrlo povoljna fizička i kemijska svojstva. To je drvo koje se upotrebljava za izgradnju i održavanje jamskih rovova i okna, dakle za gradnju u zemlji i pod zemljom.

Reporting units are legal entities and part of legal entities classified, according to the KD B&H 2010, in the activity of production of milk, dairy products and cheese (Area C, Section 10, Group 10.5, Class 10.51- Production of milk, dairy products and cheese), and collect cow's milk and produce milk and dairy products.

Definitions

Drinking milk comprises raw milk, whole milk, skimmed milk, semi-skimmed milk and skimmed milk containing no additives.

Cream comprises cream for direct consumption, with fat content more or less than 29%.

Fermented products include yoghurts, drinkable yoghurts, sour milk, acidified milk and other fermented products.

Butter includes melted butter, butter oil and similar products with more than 82% fat content.

Kaymak is a product similar to butter, with fat content less than 80%.

Cheese includes all kinds of cheese produced from cow's milk (soft, semi-soft, hard and other cheeses), excluding melted cheese.

Abbreviations

KD B&H 2010 Classification of Activities, 2010
t ton

Forestry

Data on production of forestry assortments in the publicly-owned forests are result of monthly reports on surveys of forests (SUM – 22) conducted by the Federal Office of Statistics on the basis of Act on Statistical Survey in FB&H (Official Gazette of FB&H, No 63/03 and 9/09.).

All legal entities classified in the Register of Business Entities under section A – Agriculture, hunting and forestry Section 02 – Forestry, felling and related services activities, engaged in permanent production forest assortments in the publicly-owned forests, and are extended by Monthly Report of forestry.

Data collection on production and sales of forestry is practised on the basis of the Nomenclature of Forest Products and Services NPUŠ which is made for the purposes of forestry statistics on the basis of the List of Characteristic Products of the Commercial Timber Production compiled by the Eurostat (the Statistical Office of the European Union), and published as an integral part of the Manual for Economic Accounts of Agriculture and Forestry in November 1997.

Logs (broad-leaves trees and conifers) are parts of timber intended for further processing by sawing, sometimes by cutting or peeling, because of its good physical and chemical characteristics, so it is useful to be industrially processed.

Mining timber (broad-leaves trees and conifers) having very good physical and chemical characteristics, is intended for various technical purposes. It is used for building and maintaining pits and shafts, therefore, for constructing underground and on the surface.

Ostalo dugo drvo (lišćara/listača i četinar/četinjača) obuhvaća sve vrste drveta pogodne za mehaničku preradu, stupove za elektro vodove i TT vodove te ostalo oblo drvo.

Prostorno drvo (lišćara/listača i četinar/četinjača) obuhvaća drvo za drvene ploče (pogodno za mehaničku preradu), a celulozno i taninsko drvo, zbog svog povoljnog kemijskog svojstva, pogodno je za kemijsku preradu. Taninsko drvo je sirovina iz koje se preradom dobivaju taninski ekstrati.

Ogrijevno drvo (lišćara/listača i četinar/četinjača) je namijenjeno neposredno za ogrijev ili za proizvodnju drvenog uglja.

Ostalo grubo obrađeno drvo (lišćara/listača i četinar/četinjača) obuhvaća sitno tehničko drvo, pogodno za izradu drvenih motki i kolja, raznih letvi i stupova za ogradu, ručica za alat i sl.

INDUSTRIJA

Metod računanja

Indeksi industrijske proizvodnje izračunavaju se u dva koraka, korištenjem Laspeyres-ove formule. U prvom koraku indeksi se izračunavaju iz podataka o količinama pojedinačnih proizvoda iz Mjesečne NIP BiH 2013 i odgovarajućeg ponderacijskog koeficijenta, koji je aproksimacija dodane vrijednosti pojedinačnih proizvoda. U drugom koraku svi indeksi grana i viših nivoa ponderišu se strukturom dodane vrijednosti iz 2014. godine.

Standardi i klasifikacije

Prikupljanje podataka na obrascu MKPS IND-1 vrši se na osnovu Metodologije za popunjavanje izvještaja i Mjesečne Nomenklature industrijskih proizvoda - Mjesečna NIP BiH 2013. (www.fzs.ba). Mjesečna NIP BiH 2013 zasnovana je na izvornoj NIP BiH 2010 (Službeni glasnik br. 12/11 i 41/11) i ažurirana sa izmjenama i dopunama nastalim od 2010. do 2013. godine. Mjesečna NIP BiH 2013 je dodatno razrađena i dopunjena u skladu sa specifičnim potrebama obračuna indeksa industrijske proizvodnje u BiH, a saglasno sa EU regulativama za kratkoročne poslovne statistike.

Obuhvat mjesečnog istraživanja po ekonomskim djelatnostima

Mjesečnim izvještajem industrije (M KPS IND-1) obuhvaćena su sva pravna lica koja zapošljavaju deset i više zaposlenih (preduzeća/poduzeća i lokalne jedinice), razvrstana u Registru poslovnih subjekata Federalnog zavoda za statistiku. Indeks obima industrijske proizvodnje (IPI) obuhvata djelatnosti koje su svrstane u sljedeća područja KD BiH 2010:
B -Vađenje ruda i kamena
C -Prerađivačka industrija
D-Proizvodnja i snabdijevanje električnom energijom i plinom

Saglasno EU STS propisu br. 1165/98 i 1893/2006 sljedeće djelatnosti ne ulaze u obračun indeksa industrijske proizvodnje: Oblast 36 - Sakupljanje, prečišćavanje i snabdjevanje vodom Grana 35.3 - Proizvodnja i snabdijevanje parom i klimatizacija

Agregati glavnih industrijskih grupa (GIG)

Indeksi za GIG agregate izračunavaju se istom metodom kao indeksi po djelatnostima, samo se proizvodi grupišu prema i pretežnoj upotrebi proizvoda unutar oblasti i grane djelatnosti iz

Other long timber (broad-leaves trees and conifers) includes all kinds of wood suitable for mechanical processing, transmission-line and telephone-line pylons as well as other oval timber.

Stack wood (broad-leaves trees and conifers) includes wood for boards (suitable for mechanical processing), and wood-pulp and tannin wood are, because of its good chemical characteristics, suitable for chemical processing. Tannin wood is a material that, processed, gives tannin extracts.

Fuel wood (broad-leaves trees and conifers) is intended directly for fuel or production of wood coal.

Other roughly processed wood (broad-leaves trees and conifers) includes paltry technical wood suitable for processing of wood poles, different bars and fence piers, tool cages etc.

INDUSTRY

Calculation method

Indices of industrial production are calculated in two stages according to the Laspeyres formula. In the first stage, indices are calculated from quantity data on production of individual products according to the Monthly NIP BiH 2013 and an adequate weighting coefficient, which represents an estimated value added of individual products. In the second stage, all indices of groups and higher levels are weighted with shares of value added of individual products from 2014.

Standards and Classifications

Collecting data on the MKPS IND-1 is done on the basis of the methodology for completing the report and Monthly Nomenclature of Industrial Products - Monthly NIP 2013 (www.fzs.ba). Monthly NIP 2013 is based on the original NIP BiH 2010 (Official Gazette no. 12/11 and 41/11) and updated with amendments occurring since 2010. The 2013. Monthly NIP 2013 is further developed and supplemented in accordance with the specific purpose of calculating the index of industrial production in BiH, and in accordance with EU regulativama for short-term business statistics.

Reporting units for the Monthly Survey of Industrial

Production (MKPS IND-1) are legal entities that employ ten or more employees (companies/ enterprises and local units) classified in the Register of Business Entities of Institute for Statistics of FB&H. Industrial production index (IPI) covers activities classified into the following sections of the KD BiH 2010:

B -Mining and quarrying
C -Manufacturing
D -Electricity and gas supply

In line with EU STS Regulation No. 1165/98 and 1893/2006, the following activities are excluded from the industrial production index calculation:

Division 36 - Water collection, treatment and supply
Group 35.3 - Steam and air conditioning supply

Main Industrial Grouping (MIGs) aggregates

Indices for MIG aggregates are calculated by the same method as the indices by activities, save for the fact that the products are grouped according to the predominant use of the products within the division

klasifikacije KD BiH 2010 (EU NACE Rev.2). Za izračunavanje indeksa za GIG agregate (EU MIGs) primjenjuju se nove definicije radi usklađivanja sa statističkim standardima EU.

AI Intermedijarni proizvodi: oblasti i grane KD BiH 2010: 07 – 09, 10.6, 10.9, 13.1 – 13.3, 16, 17, 20.1 – 20.3, 20.5, 20.6, 22 – 24, 25.5 – 25.7, 25.9, 26.1, 26.8, 27.1 – 27.4 i 27.9

AE Energija: oblasti KD BiH 2010: 05, 06, 19 i 35 (isključujući 35.3)

BB Kapitalni proizvodi: oblasti i grane KD BiH 2010: 25.1 – 25.4, 26.2, 26.3, 26.5, 26.6, 28, 29, 30.1 – 30.4, 32.5 i 33

CD Trajni proizvodi za široku potrošnju: oblasti i grane KD BiH 2010: 26.4, 26.7, 27.5, 30.9, 31, 32.1 i 32.2

CN Netrajni proizvodi za široku potrošnju: oblasti i grane KD BiH 2010: 10.1 – 10.5, 10.7, 10.8, 11, 12, 13.9, 14, 15, 18, 20.4, 21, 32.3, 32.4 i 32.9.

Prikazivanje serija indeksa

U skladu sa preporukama Eurostata, desezoniranje i kalendarsko prilagođavanje se vrši metodom TRAMO-SEATS u DEMETRA okruženju na mjesečnoj seriji izvornih indeksa industrijske proizvodnje. Produžavanje serije indeksa dodavanjem novih mjesečnih zapažanja za svaki idući mjesec može, zbog karakteristika primijenjene metode, prouzrokovati ispravke već objavljenih desezoniranih i kalendarski prilagođenih indeksa za nekoliko mjeseci unazad.

Desezonirani indeksi

Pojam desezonirani indeksi podrazumijeva da su podaci prilagođeni za sezonu i kalendarske dane. U skladu s preporukama Eurostata podaci koji se upoređuju s podacima od prethodnog mjeseca (mjesečno poređenje prema terminologiji i praksi Eurostata) prezentiraju se u desezoniranom obliku indeksa industrijske proizvodnje ili iz njih izračunatih stopa rasta.

Kalendarski prilagođeni indeksi

Pojam kalendarski prilagođeni indeksi podrazumijeva da su podaci prilagođeni za uticaj kalendarskih i radnih dana. U skladu s preporukama Eurostata podaci koji se upoređuju s podacima od istog perioda prethodne godine (godišnje poređenje prema terminologiji i praksi Eurostata) prezentiraju se u kalendarski prilagođenom obliku indeksa industrijske proizvodnje ili iz njih izračunatih stopa rasta.

VANJSKA TRGOVINA

Izvori i metode prikupljanja podataka

Osnovni/temeljni izvor podataka za statistiku vanjske trgovine FBiH je Jedinstvena carinska isprava (JCI) koju deklarant (poslovni subjekt ili druga ovlaštena osoba, npr špediter) podnosi carinarnici prilikom carinjenja robe. Za prikupljanje i kontrolu ispravnosti carinskih deklaracija odgovorna je Uprava za indirektno/neizravno oporezivanje BiH (UIO), koja propisuje oblik, sadržaj, način ispunjavanja i podnošenja isprava u carinskom postupku. Federalni zavod za statistiku preuzima od Agencije za statistiku BiH, originalnu carinsku bazu podataka UIO u obliku slogova na magnetnom mediju i dalje ih statistički obrađuje i publicira.

Obuhvat podataka i jedinica posmatranja

U statistici vanjske trgovine Federacije BiH koristi se proširena definicija Specijalnog sistema trgovine prema kojoj se uključuju redovan izvoz i uvoz, unutarnja i vanjska obrada, te robe koje ulaze ili napuštaju slobodne industrijske zone. Jedinica posmatranja statističkog istraživanja robnog prometa s inostranstvom/inozemstvom je svaka robna isporuka koja se

and groups of KD BiH 2010 (EU NACE Rev. 2). To calculate the index for MIG aggregates, new definitions are applied with aim of harmonization with the EU statistical standards.

AI Intermediate goods: the KD BiH 2010 divisions and groups: 07– 09, 10.6, 10.9, 13.1 – 13.3, 16, 17, 20.1 – 20.3, 20.5, 20.6, 22 – 24, 25.5 – 25.7, 25.9, 26.1, 26.8, 27.1 – 27.4 and 27.9

AE Energy: the KD BiH 2010 divisions: 05, 06, 19 and 35 (excl. 35.3)

BB Capital goods: the KD BiH 2010 divisions and groups: 25.1 – 25.4, 26.2, 26.3, 26.5, 26.6, 28, 29, 30.1 – 30.4, 32.5 and 33

CD Consumer durables: the KD BiH 2010 divisions and groups: 26.4, 26.7, 27.5, 30.9, 31, 32.1 and 32.2

CN Consumer non-durables: the KD BiH 2010 divisions and groups: 10.1 – 10.5, 10.7, 10.8, 11, 12, 13.9, 14, 15, 18, 20.4, 21, 32.3, 32.4 and 32.9.

Indices series presentation

In accordance with the Eurostat's Recommendations, seasonal adjustment and working-day adjustment has been done by using the TRAMO-SEATS method in DEMETRA environment on the monthly series of original industrial production indices. Extending indices series by adding new monthly observations for each month could, because of the applied method characteristics, cause subsequent corrections of already published seasonally and working-day adjusted indices for several months backwards.

Seasonally adjusted indices

The term seasonally adjusted indices indicates that the data are adjusted for both seasonal and working-day effects. In line with the Eurostat's Recommendations, data that are compared with the data from the previous month (monthly comparison with Eurostat terminology and practices) are presented in a seasonally adjusted form of industrial production indices or their growth rates.

Working-day adjusted indices

The term working-day adjusted indices indicate that the data are adjusted only for working-day effects. In line with the Eurostat's Recommendations, data that are compared with data from the same period of the previous year (the annual comparison with Eurostat terminology and practices) are presented in a working-day adjusted form of industrial production indices or in their growth rates.

FOREIGN TRADE

Sources and methods of data collection

The main source of data for the statistics on exports and imports is Single Administrative Document (SAD). The B&H Indirect Taxation Agency is responsible for collection and control of the validity of SAD, and it also determines the form, the content, the way of filling in, and the way of submitting of SAD. Federal Office of Statistics receives from the B&H Agency for statistics original customs database, originated and reviewed from the Indirect Taxation Agency and performs further data processing and dissemination.

Coverage and Observation unit

The Special Trade System (Relaxed definition) is used in Federation of Bosnia and Herzegovina. Regular exports and imports, inward processing, outward processing and the goods flow in free industrial zones are included in the External Trade Statistics. Observation unit of statistical survey on trade in goods with the rest of the world is every exports / imports transportation of goods, homogenous in terms

obavlja u okviru izvoza i uvoza robe, koja je homogena s gledišta vrste proizvoda, zemlje porijekla odnosno namjene, načina plaćanja i momenta prelaska granice. Isključuje se trgovina uslugama.

Klasifikacije i nomenklature

U statistici vanjske trgovine FBiH primijenjuje se Carinska tarifa BiH (CT BiH) koja je usklađena sa Kombiniranom nomenklaturom (CN) Evropske unije i Harmoniziranim sistemom/sustavom (HS) Svjetske carinske organizacije (WCO). Vanjskotrgovinske transakcije za svaki pojedinačni proizvod prate se na nivou/razini tarifne oznake od deset cifara. CT BiH je povezana sa Standardnom međunarodnom trgovinskom klasifikacijom UN (SITC, Rev. 3)¹⁾ i sa Klasifikacijom djelatnosti BiH (KD) koja je usklađena sa statističkom klasifikacijom ekonomskih aktivnosti EU (NACE, Rev. 1.1.)²⁾. CT BiH podliježe godišnjoj reviziji u cilju usklađivanja sa izmjenama CN-a.

Konverzija valute

Podaci o izvozu i uvozu izraženi su vrijednosno u konvertibilnim markama. Vrijednosti izražene u drugim valutama preračunavaju se u konvertibilne marke primjenom tekućih dnevnih kurseva / tečajeva koji vrijede na dan carinjenja, a utvrđuje ih Centralna banka BiH. Sve su vrijednosti obračunate na osnovi pariteta franko BiH granica: FOB cijene za izvoz i CIF cijene za uvoz.

¹⁾ Standard International Trade Classification (SITC) Rev. 3

²⁾ Statistical Classification of Economic Activities in the European Community (NACE Rev. 1.1.)

UNUTRAŠNJA/UNUTARNJA TRGOVINA

Trgovina na malo

Izvori i metode prikupljanja podataka

Podaci o ostvarenom prometu u trgovini na malo dobiveni su iz istraživanja Mjesečni izvještaj trgovine na malo (obrazac M KPS TRG 01).

Istraživanje se provodi na osnovu/temelju Zakona o statistici u Federaciji BiH („Sl.Novine FBiH“ br.63/03 i 9/09).

Metodologija istraživanja se temelji na Uredbi Vijeća EZ-a o kratkoročnim poslovnim statistikama br. 1165/98 (aneks C), 1158/05., 1503/06. i 1893/06

Obuhvat

Jedinice posmatranja/promatranja su poslovni subjekti (pravne osobe/lica) koji su prema glavnoj (pretežnoj) djelatnosti registrovani/ registrirani u trgovini na malo (područje G, oblast/odjeljak 47 KD BiH 2010). Obuhvaćeni su i izabrani poslovni subjekti koji su prema glavnoj djelatnosti razvrstani u druge djelatnosti, ali obavljaju i djelatnost trgovine na malo (specijalna lista).

Obrtnici nisu obuhvaćeni ovim istraživanjem.

Statističko istraživanje se provodi na bazi uzorka koji je izabran iz Statističkog poslovnog registra Federalnog zavoda za statistiku.

Uzorkom su obuhvaćeni svi veliki i srednji poslovni subjekti (čiji je godišnji promet 2.miliona/milijuna KM i više), a ostali poslovni subjekti su izabrani metodom slučajnog stratificiranog uzorka.

ofproduction type, country of origin and/or destination, mode of payment and border-crossing time. Trade in services is excluded.

Classification and Nomenclatures

The Customs Tariff of B&H (CT) is used in External Trade Statistics. The tariff is in line with the EU Combined Nomenclature (CN) and with the Harmonized Commodity Description and Coding System (HS), which is managed by the World Customs Organization (WCO). External trade statistics present trade flows on each single product (the ten-digit subheading level of the CT). CT is linked to the international trade classification of the UN (SITC, Rev.3)¹⁾, and to the B&H Classification of Activity, which is in line with EU classification of economic activities (NACE Rev. 1.1.)²⁾. The B&H Customs Tariff is revised every year to follow the updates of CN.

Validation

The value of exports and imports are expressed in convertible marks. The value expressed in other currency is converted into convertible marks by current daily exchange rate list valid on the day of custom clearance. Exchange rate list is established by Central bank of Bosnia and Herzegovina.. All values are calculated according to free B&H border parity, i.e. exports based on FOB parity, and imports based on CIF parity.

¹⁾ Standard International Trade Classification (SITC)

Rev. 3

²⁾ Statistical Classification of Economic Activities in the European Community (NACE Rev. 1.1.)

DOMESTIC TRADE

Retail trade

Source and method of data collection

Data on retail trade turnover are obtained by the Monthly Retail Trade Report (M KPS TRG 01 questionnaire).

This survey is conducted on the bases of Law on Statistical Survey in the Federation of B&H ("Official Gazette FB&H" No. 63/03 and 9/09).

Methodology for this survey is based on Council Regulation Concerning Short Term Statistics No. 1165/98 (Annex C), 1158/05., 1503/06. and 1893/06.

Coverage

Observation units are business enterprises (legal entities) by their main (prevailing) activity registered in the retailing trade (section G, division 47 of the KD BiH 2010) as well as selected business enterprises by their main activity registered in other activities, but perform retail trade activities (special list).

The entrepreneurs are excluded.

The survey is carried out on the sample base made on the basis of Statistical Business Register of Federal Institute for statistics.

The sample covers all large and medium-sized business entities (with yearly turnover 2.millions or higher), while micro-sized and small enterprises are selected by the random stratified sample method.

Na osnovu/temelju rezultata dobivenih uzorkom ocjenjuje se cijeli skup.

The evaluation of the whole group is based on the results obtained through samples.

Prezentacija indeksa

Rezultati se objavljuju u obliku nominalnih i realnih indeksa. Nominalni indeksi prikazuju kretanje prometa u tekućim cijenama, a realni indeksi pokazuju kretanje prometa u stalnim cijenama. Realni indeksi dobiveni su deflacioniranjem nominalnih vrijednosti prometa prilagođenim indeksom potrošačkih cijena.

Presentation of indices

Results are shown in the form of nominal (value indices) and real (volume indices) indices. Value indices show turnover movements in current prices and volume indices show turnover movements in constant prices. Volume indices are calculated by deflating turnover by modified consumer price indices.

Tzv. mjesečne stope promjena prezentiraju se u desezoniranom obliku indeksa, a tzv. godišnje stope promjena se prezentiraju u kalendarski prilagođenom obliku indeksa.

So called month-on-month comparison are presented in seasonally adjusted index form, and so called year-on-year comparison are presented in working-day adjusted index form.

Radi održavanja dosljednosti i kontinuiteta s prethodno objavljenim podacima, indeksi se i dalje iskazuju i u obliku izvornih, neprilagođenih indeksa, ali se posebno ne komentiraju.

In order to sustain the consistency and continuity with previously released data, indices continue to be presented as gross, unadjusted indices, but they are not commented in particular.

Sezonsko i kalendarsko prilagođavanje vrši se u aplikaciji Demetra (verzija 2.2) metodom TRAMO SEATS na seriji mjesečnih podataka od januara 2010.godine.

The seasonal adjustment (SA) and working day adjustment (WDA) are conducted using Demetra application (version 2.2) by using TRAMO SEATS method on data series starting from January 2010.

Dodavanjem novih mjesečnih podataka u seriji može doći do promjene desezoniranih i kalendarski prilagođenih indeksa za prethodna razdoblja, tako da se podaci iz ovog Biltena mogu razlikovati od prvih rezultata koji su objavljeni ranije.

Extension of index series, by adding of new monthly observations for each month could cause subsequent correction for previous periods. Data from this release may differ from previously published bulletin.

Definicije

Promet je ukupan fakturisani/fakturirani iznos koje poslovni subjekt, izvještajna jedinica, obračuna za prodane robe ili pružene usluge tokom referentnog perioda trećim licima što odgovara njihovoj tržišnoj vrijednosti. Promet ne uključuje Porez na dodanu vrijednost (PDV).

Definitions

Turnover is invoiced total value that enterprise, reporting unit, calculates for all sold goods and provided services during reference period to third parties. Turnover does not include Value added taxes (VAT).

Indeksi prometa iskazuju se na dva načina:

Za ukupan promet koji ostvaruju svi poslovni subjekti kojima je trgovina na malo glavna djelatnost (prema KD BiH 2010 registrovani/registirani u oblast 47).

Indices on the retail trade turnover are presented in two ways:

For the total turnover generated by all business entities with the retail trade as main activity (according to KD BiH 2010 classified in division 47).

Za promet od trgovine na malo koji iskazuju svi poslovni subjekti koji obavljaju djelatnost trgovine na malo, bez obzira na glavnu djelatnost

For the retail trade turnover expressed by all business entities engaged in his activity, irrespective of their registered main activity

TURIZAM

TOURISM

Podaci o kapacitetima za smještaj, broju dolazaka i noćenja turista po vrstama objekata i prema zemlji prebivališta dobiveni su iz istraživanja Mjesečni izvještaj o turistima i noćenjima (obrazac TU-11).

Data on capacities, the number of tourist arrivals and tourist nights by type of accommodation and country of residence are collected through Monthly Report on Tourist Arrivals and Tourist nights (Form TU-11)

Jedinice posmatranja su poslovni subjekti i njihovi dijelovi registrirani prema KD-u u području H - Ugostiteljstvo, tj. ugostiteljska i druga preduzeća koja pružaju usluge smještaja gostima.

Report units are business entities and their parts registered according to the CA under section H - Hotels and restaurants and other enterprises engaged in providing accommodation services in tourism.

Turist je svaka osoba koja u mjestu izvan svog prebivališta provede najmanje jednu noć u ugostiteljskom ili drugom objektu za smještaj gostiju, radi odmora ili rekreacije, zdravlja, studija, sporta, religije, porodice, poslova, javnih misija i skupova.

Tourist is every person who, outside his place of permanent residence, spends at least one night in a hotel or another accommodation facility for reasons of rest, recreation, health, study, sport, religion, family, business, public tasks or meeting.

Domaći turist je svaka osoba sa prebivalištem u Bosni i Hercegovini koja u nekom mjestu u Bosni i Hercegovini, izvan mjesta svog prebivališta, provede najmanje jednu noć u ugostiteljskom ili drugom objektu za smještaj gostiju.

Domestic tourist is a person with permanent residence in Bosnia and Herzegovina who spends at least one night in a hotel or some other accommodation facility outside their place of residence.

Stranim turistima smatraju se sve osobe koje u Bosni i Hercegovini nemaju stalno prebivalište, a provedu najmanje jednu noć u ugostiteljskom ili drugom objektu za smještaj gostiju.

Foreign tourist is a person with permanent residence outside Bosnia and Herzegovina who temporarily resides in Bosnia and Herzegovina and who spends at least one night in a hotel or some other accommodation facility.

Turistički smještajni objekat je svaka jedinica koja redovno (ili povremeno-sezonski) obezbjeđuje smještaj za noćenje turistima. Turistički smještaj se dijeli na: kolektivni i privatni turistički smještaj.

Tourist accommodation is any facility that regularly (or occasionally) provides overnight accommodation for tourists. Tourist accommodation has been divided into two main groups: collective accommodation establishments and private tourist accommodation.

Soba je jedinica koju čini jedna soba ili skupina soba čineći nedjeljivu iznajmljivačku cjelinu u smještajnom objektu ili boravištu. Sobe mogu biti jednokrevetne, dvokrevetne ili višekrevetne zavisno da li su opremljene stalno za smještaj jedne, dvije ili više osoba. Ako se soba koristi za stalni boravak za više od godinu dana, ne bi trebala biti uključena. Kabine, kolibe, kućice, drvene kolibe, bungalovi i vile tretiraju se kao sobe i apartmani tj. mogu se ostaviti kao jedinice.

A bedroom is a unit formed by one room or groups of rooms constituting an indivisible rental whole in an accommodation establishment or dwelling. Rooms may be single, double or multiple, depending on whether they are equipped permanently to sleep one, two or several people. If a room is used for permanent stay, for more than one year, it should not be included. Cabins, huts, cottages, wood huts, bungalows and villas can be treated as rooms and apartmans, which mean that can be left as a units.

Broj ležaja u objektu ili boravištu je određen brojem osoba koje mogu prenoćiti u ležajima u objektu (boravištu), ignorišući bilo kakve dodatne ležaje koji bi se mogli namjestiti na zahtjev gosta. Termin ležaj se primjenjuje na jedan ležaj, dvostruki ležaj se računa kao dva ležaja. Ta jedinica služi za mjerenje kapaciteta bilo kojeg tipa smještaja.

Number of bed-places in an establishment or dwelling is determined by the number of persons who can stay overnight in beds set up in the establishments, ignoring any extra beds that may be set up by customer request. The term bed-place applies to a single bed. A double bed is counted as two bed-places. This unit serves to measure the capacity of any type of accommodation.

Stalnim ležajima se smatraju ležaji koji se redovito spremaju za iznajmljivanje gostima.

Invariably bed-places are bed-places which are regularly prepared for guest rent.

Pomoćnim ležajima se smatraju ležaji koji se prema potrebi pripremaju za iznajmljivanje gostima za vrijeme sezone.

Auxiliary bed-places are bed-places which, by the rule, serve for afternoon guest rest as an extra bed-place accommodation capacities are completed during the season.

Prosječna dužina boravka se izračunava dijeljenjem broja noćenja sa brojem dolazaka turista.

Average detention of foreign tourist stays are calculated by dividing number of overnights stays by the number of arrivals.

Bruto iskorištenost ležaja u jednom mjesecu se dobija tako što se podijeli broj ukupnih noćenja sa brojem ležaja koji se nude i brojem dana u datom mjesecu za istu grupu objekata, množenjem koeficijenta sa 100 da bi se rezultat izrazio u procentu.

The gross occupancy rate of bed-places in one month is obtained by dividing total overnight stays by the product of bed-places on offer and the number of days in the corresponding month for the same group of establishments, multiplying the quotient by 100 to express the result as a percentage.