

ISSN 1840-1600

**BOSNA I HERCEGOVINA
FEDERACIJA BOSNE I HERCEGOVINE
FEDERALNI ZAVOD ZA STATISTIKU**

*BOSNIA AND HERZEGOVINA
FEDERATION OF BOSNIA AND HERZEGOVINA
FEDERAL OFFICE OF STATISTICS*

**MJESEČNI STATISTIČKI PREGLED
FEDERACIJE BOSNE I HERCEGOVINE**

*MONTHLY STATISTICAL REVIEW
OF THE FEDERATION OF B&H*

**BROJ 7
NUMBER 7**

**GODINA XV
YEAR XV**

**SARAJEVO, JULI/SRPANJ 2011. GODINE
SARAJEVO, JULY 2011**

IZDAJE I ŠTAMPA/TISKA FEDERALNI ZAVOD ZA STATISTIKU
PUBLISHED AND PRINTED BY THE FEDERAL OFFICE OF STATISTICS
Zelenih beretki 26, 71 000 Sarajevo
Tel/Phone/Fax: +387 33 226 151
Web stranica/Web site: www.fzs.ba
E- mail: fedstat@fzs.ba

ODGOVARA DIREKTOR: Derviš Đurđević
PERSON RESPONSIBLE: Derviš Đurđević, Director general

MOLIMO KORISNIKE OVE PUBLIKACIJE DA PRILIKOM KORIŠĆENJA PODATAKA NAVEDU IZVOR
THOSE USING DATA FROM THIS ISSUE ARE REQUESTED TO STATE THE SOURCE

PREDGOVOR

Federalni zavod za statistiku svakog mjeseca radi publikaciju "Mjesečni statistički pregled Federacije Bosne i Hercegovine" s namjerom da upozna nadležne organe i institucije Federacije Bosne i Hercegovine i druge korisnike sa osnovnim/temeljnim statističkim podacima i pokazateljima iz oblasti ekonomskih i drugih kretanja u Federaciji BiH.

Publikacija je urađena na bazi raspoloživih statističkih podataka koje su izvještajne jedinice dostavile Federalnom zavodu za statistiku prema Planu provođenja statističkih istraživanja od interesa za F BiH i njihovoj periodičnosti.

Zavod objavljuje i podatke drugih institucija koje su uključene u sistem/sustav statističkih istraživanja: Federalni zavod za MIO – PIO, Federalni zavod za zapošljavanje.

Podaci za juni/lipanj 2011. godine dati su iz oblasti cijena i industrijske proizvodnje, a za maj/svibanj 2011. godine iz oblasti poljoprivrede i šumarstva, građevinarstva, unutrašnje/unutarnje trgovine, vanjske trgovine, turizma, zaposlenosti, nezaposlenosti i plaća i vitalne statistike.

Pored podataka koji se redovno/redovito objavljuju u mjesečnoj publikaciji u ovom broju prezentirani su prvi rezultati o bruto domaćem proizvodu za 2010. godinu.

Mjesečni statistički pregled Federacije BiH izlazi do 20-og u mjesecu.

U cilju poboljšanja kvaliteta naše mjesečne publikacije prihvatit ćemo vaše primjedbe, prijedloge i sugestije.

PREFACE

The Federal Office of Statistics works the publication of "Monthly Statistical Review of the Federation of B&H" with intention to inform the authorised organs and institutions of the Federation of Bosnia and Herzegovina and other users with basic statistical data and indicators from the field of economic and other trends in the Federation of Bosnia and Herzegovina.

The Monthly Statistical Report is prepared on the basis of available statistical data which are reporting units send to Federal Statistics Office according to Statistical Researches Programme for F B&H and their periodical.

The Office publishes also the data obtained from other institutions involved in the system of statistical surveys. Data are provided by the Federal Office of MIO – PIO and Federal Employment Service.

Data in June 2011 are given for the fields of prices and industrial production and for May 2011 agriculture and forestry, construction, home trade, foreign trade, tourism, employment, unemployment and wages and vital statistics.

In addition to data, which are regular present in our monthly bulletin, in this publication we present first results on GDP for 2010.

The Monthly Statistical Review of the F B&H will be published on or before the 20 th of each month.

With a view of improvement the quality each subsequent Monthly Statistical Bulletin, we would like to thank you in advance for your suggestions, comments and proposals.

SKRAĆENICE/KRATICE

d.n.	drugdje nespomenuto
Cepta	Sporazum o slobodnoj trgovini srednjoevropskih/srednjoevropskih zemalja
Efta	Evropsko/Europsko udruženje za slobodnu trgovinu
EU	Evropska/Europska unija
GWh	gigavat-sat
ha	hektar
hilj.	hiljadu
hl	hektolitar
kg	kilogram
KM	konvertibilna marka
km	kilometar
km ²	kvadratni kilometar
kom.	komad
kut.	kutija
KV	kvalificirani (radnik)
KVG	Klasifikacija vrsta građevina
kW	kilovat
l	litra
m	metar
m ²	kvadratni metar
m ³	kubni/kubični metar
mil.	milijun
MWh	megavatsat
NKV	nekvalificirani (radnik)
NSS	niža stručna sprema
PKV	polukvalificirani (radnik)
KD	Klasifikacija djelatnosti
SMTK	Standardna međunarodna trgovinska klasifikacija
SSS	srednja stručna sprema
t	tona
tis.	tisuća
USD	američki dolar
VKV	visokokvalificirani (radnik)
VSS	visoka stručna sprema
VŠS	viša stručna sprema

ZNAKOVI

-	nema pojave
...	ne raspoloživo se podatkom
0	podatak je manji od 0,5 upotrijebljene jedinice mjere
θ	prosjeak
1)	oznaka za napomenu
*	ispravljen podatak

ABBREVIATIONS

CEFTA	Central European Free Trade Agreement
CTC	Classification of types of construction
EFTA	European Free Trade Association
EU	European Union
GWh	gigawatt-hour
ha	hectare
hl	hectolitre
kg	kilogram
KM	Convertible marks
km	kilometer
km ²	square kilometer
kW	kilowatt
l	litre
m	meter
m ²	square meter
m ³	cubic meter
000	thousand
000.000	million
Mfr.	manufacture
MWh	megawatt hour
n.e.c.	not elsewhere classified
p/st	number of items (pieces/sticks)
CA	Standard Classification of Economic Activities
SITC	Standard International Trade Classification
t	tons
USD	American dollar

SYMBOLS

-	no occurrence
...	data not available
0	value is less than 0,5 of the unit of measure used
θ	average
1)	footnote
*	corrected data

SADRŽAJ
CONTENTS

PREDGOVOR <i>PREFACE</i>	3
SKRAĆENICE/KRATICE I ZNAKOVI <i>ABBREVIATIONS AND SYMBOLS</i>	4
OSNOVNI POKAZATELJI PRIVREDNIH/GOSPODARSKIH I DRUGIH KRETANJA U F BIH <i>MAYOR INDICATORS OF ECONOMICAL AND OTHER TRENDS IN FB&H</i>	7
BRUTO DOMAĆI PROIZVOD <i>GROSS DOMESTIC PRODUCT</i>	8
INDUSTRIJA <i>INDUSTRIAL PRODUCTION</i>	14
POLJOPRIVREDA, LOV I ŠUMARSTVO <i>AGRICULTURE, HUNTING AND FORESTRY</i>	19
GRAĐEVINARSTVO <i>CONSTRUCTION</i>	28
UNUTRAŠNJA/UNUTARNJA TRGOVINA <i>HOME TRADE</i>	30
VANJSKA TRGOVINA <i>FOREIGN TRADE</i>	33
TURIZAM <i>TOURISM</i>	52
ZAPOSLENOST, NEZAPOSLENOST I PLAĆE <i>EMPLOYMENT, UNEMPLOYMENT AND PAY</i>	55
CIJENE <i>PRICES</i>	67
VITALNA STATISTIKA <i>VITAL STATISTICAL</i>	86
KOMENTARI <i>COMMENTARIES</i>	90
METODOLOŠKA OBJAŠNENJA <i>NOTES ON METHODOLOGY</i>	98

OSNOVNI POKAZATELJI PRIVREDNIH/GOSPODARSKIH KRETANJA
MAJOR INDICATORS OF ECONOMIC TRENDS

	<u>2008</u> 2007	<u>2009</u> 2008	<u>2010</u> 2009	<u>VI 2011</u> V 2011	<u>VI 2011</u> VI 2010	<u>I - VI 2011</u> I - VI 2010
Indeksi industrijske proizvodnje <i>Indices of industrial production</i>	107,9	88,4	104,2	102,9	105,6	105,0
Indeksi potrošačkih cijena <i>Consumer price indices</i>	107,7	99,7	101,8	99,6	103,7	103,4
Indeksi cijena proizvođača industrijskih proizvoda <i>Indices of producers' prices of industrial products</i>	106,9 ¹⁾	96,9 ¹⁾	100,0	100,4	103,6	105,7

	9 2009	9 2010	XII 2010	III 2011	IV 2011	V 2011
Broj zaposlenih <i>Number of employed persons</i>	437.501 ²⁾	438.949 ²⁾	440.495	439.994	440.419	440.429
Broj nezaposlenih <i>Number of unemployed persons</i>	347.146	360.512	364.929	367.255	366.658	365.322
Prosječna neto plaća, u KM <i>Average net wage, in KM</i>	792,08	804,37	826,93	822,85	814,97	822,96
Prosječna bruto plaća, u KM <i>Average gross wage, in KM</i>	1203,55	1223,27	1259,95	1.253,24	1.240,98	1.253,83

	2008	2009	2010	III 2011	IV 2011	V 2011
Promet u ugostiteljstvu, u 000 KM <i>Turnover in catering trade, in 000 KM</i>	135.697	131.784	141.113	-	26.703 ³⁾	-
Noćenja turista - ukupno <i>Tourist arrivals - total</i>	744.484	683.940	819.094	47.472	59.440	94.541
domaći turisti <i>Domestic tourist</i>	275.355	230.844	261.859	17.008	16.663	31.634
strani turisti <i>Foreign tourist</i>	469.129	453.096	557.235	30.464	42.777	62.907
Izvoz, 000 KM <i>Exports, 000 KM</i>	4.647.304	3.686.013	4.731.835	475.467	474.295	462.204
Uvoz, 000 KM <i>Imports, 000 KM</i>	11.355.675	8.201.943	8.898.218	889.557	858.803	881.316
Pokrivenost uvoza izvozom (%) <i>Exports/Imports ration (%)</i>	40,92	44,94	53,2	53,4	55,2	52,4
Bruto domaći proizvod, tekuće cijene, 000 KM <i>Gross domestic product, current prices, 000 KM</i>	15.647.032*	15.230.561	15.615.077 ⁴⁾			
Bruto domaći proizvod po stanovniku, KM <i>Gross domestic product per capita, KM</i>	5.492	5.339	5.450 ⁴⁾			
Ostvarene investicije, 000 KM <i>Realized gross fixed capital, 000 KM</i>	4.285.716	3.008.982	-			

¹⁾ Godišnji indeksi su preračunati na novu bazu (promet industrijskih proizvoda na domaćem tržištu u 2006. godini)

¹⁾ Annual prices indices has been recalculated on new base (turnover industrial products on domestic market in 2006)

²⁾ Podaci o broju zaposlenih za 2009 i 2010. godinu su korigovani brojem zaposlenih u poslovnim subjektima sa manje od 10 zaposlenih. na osnovu baze godišnjeg istraživanja Aneks za 2009. godinu.

²⁾ Data on persons in employment for 2009 and 2010. year were updated with the number of employees in enterprises with less than 10 employees, according to survey Anex for 2009.

³⁾ Podaci za prvi kvartal 2011

³⁾ Data for first quarter 2011

⁴⁾ Prvi rezultati

⁴⁾ First results

BRUTO DOMAĆI PROIZVOD
GROSS DOMESTIC PRODUCT

BRUTO DODANA VRIJEDNOST PO DJELATNOSTIMA I BRUTO DOMAĆI PROIZVOD, tekuće cijene
GROSS VALUE ADDED BY ACTIVITIES AND GROSS DOMESTIC PRODUCT, current prices

000 KM

Djelatnost	2009	2010 ¹⁾	Struktura u % Structure in %		Index 2010 ¹⁾ 2009	Activity
			2009	2010 ¹⁾		
A Poljoprivreda, lov i šumarstvo	790.762	799.466	5,19	5,12	101,10	Agriculture, hunting and forestry
01 Poljoprivreda, lov i pripadajuće uslužne djelatnosti	689.501	695.119	4,53	4,45	100,81	Agriculture, hunting and related service activities
02 Šumarstvo i iskorišćav. šuma i pripadajuće uslužne djelatnosti	101.261	104.347	0,66	0,67	103,05	Forestry, logging and related service activities
B Ribarstvo	3.937	3.537	0,03	0,02	89,84	Fishing
05 Ribolov, uzgoj ribe i pripadajuće uslužne djelatnosti	3.937	3.537	0,03	0,02	89,84	Fishing, fish farming and related service activities
C Vađenje ruda i kamena	362.552	336.087	2,38	2,15	92,70	Mining and quarrying
10 Vađenje uglja i lignita; vađenje treseta	286.515	273.095	1,88	1,75	95,32	Mining of coal and lignite; extraction of peat
13 Vađenje ruda metala	9.222	8.009	0,06	0,05	86,85	Mining of metal ores
14 Vađenje ostalih ruda i kamena	66.815	54.983	0,44	0,35	82,29	Other mining and quarrying
D Prerađivačka industrija	1.764.698	1.975.498	11,59	12,65	111,95	Manufacturing
15 Proizvodnja prehrambenih proizvoda i pića	418.917	408.995	2,75	2,62	97,63	Manufacture of food products and beverages
16 Proizvodnja duhanskih proizv.	49.745	33.003	0,33	0,21	66,34	Manuf. of tobacco products
17 Proizvodnja tekstila	59.165	67.742	0,39	0,43	114,50	Manufacture of textiles
18 Proizvodnja odjevnih predmeta, dorada i bojenje krzna	67.868	76.583	0,45	0,49	112,84	Manufact. of wearing apparel; dressing and dyeing of fur
19 Štavljenje i obrada kože	47.387	51.277	0,31	0,33	108,21	Tanning and dressing of leather
20 Prerada drveta/drva i proizvoda od drveta/drva i plute, osim namještaja	99.095	98.006	0,65	0,63	98,90	Mfr. of wood and products of wood and cork, except furniture
21 Proizvodnja celuloze, papira i proizvoda od papira	14.735	32.328	0,10	0,21	219,40	Manufacture of pulp, paper and paper products
22 Izdavačka djelatnost, štampanje/tiskanje i umnož.	88.335	85.921	0,58	0,55	97,27	Publishing, printing and reproduc. of recorded media
23 Proizvodnja koksa, derivata nafte i nuklearnog goriva	-30.986	61.690	0,00	0,40	0,00	Manuf. of coke, refined petrol. products and nuclear fuel
24 Proizvodnja kemikalija i kemijskih proizvoda	110.890	100.967	0,73	0,65	91,05	Manufacture of chemicals and chemical products
25 Proizvodnja proizvoda od gume i plastičnih masa	86.068	74.807	0,57	0,48	86,92	Manufacture of rubber and plastic products
26 Proizvodnja ostalih proizvoda od nemetalnih minerala	193.581	167.204	1,27	1,07	86,37	Manufacture of other non-metallic mineral products
27 Proizv. baznih/bazičnih metala	46.817	169.116	0,31	1,08	0,00	Manufacture of basic metals
28 Proizvodnja metal. proizvoda, osim mašina/strojeva i opreme	233.541	226.928	1,53	1,45	97,17	Mfr. of fabricated metal prod., except machinery and equip.

BRUTO DODANA VRIJEDNOST PO DJELATNOSTIMA I BRUTO DOMAĆI PROIZVOD, tekuće cijene (nastavak)
GROSS VALUE ADDED BY ACTIVITIES AND GROSS DOMESTIC PRODUCT, current prices (continued)

000 KM

Djelatnost	2009	2010 ¹⁾	Struktura u % Structure in %		Index 2010 ¹⁾ 2009	Activity
			2009	2010 ¹⁾		
29 Proizvodnja mašina/strojeva i uređaja, d.n.	64.830	73.306	0,43	0,47	113,07	Manufacture of machinery and equipment n.e.c.
30 Proizvodnja kancelarijskih mašina/strojeva i računara	17.479	14.682	0,11	0,09	84,00	Manufacture of office machinery and computers
31 Proizvodnja električnih mašina/strojeva i aparata, d.n.	31.578	34.711	0,21	0,22	109,92	Manufacture of electrical machinery and apparatus n.e.c.
32 Proizvodnja radio, televizijske i komunik. opreme i aparata	7.834	7.834	0,05	0,05	100,00	Manuf. of radio, television and comm. equipment and appar.
33 Proizvodnja medicin., preciznih i optičkih instrum., satova	10.225	11.232	0,07	0,07	109,85	Mfr. of medical, precision and optic. instr., watches and clocks
34 Proizvodnja motornih vozila, prikolica i poluprikolica	43.947	56.886	0,29	0,36	129,44	Manufacture of motor vehicles, trailers and semi-trailers
35 Proizvodnja ostalih saobraćajnih sredstava	5.148	2.210	0,03	0,01	42,93	Manufacture of other transport equipment
36 Proizvodnja namještaja, ostala prerađivačka industrija, d.n.	85.235	87.258	0,56	0,56	102,37	Manufacture of furniture, manufacturing n.e.c.
37 Reciklaža	13.264	32.812	0,09	0,21	247,38	Recycling
E Proizvodnja i snabdij./opskrba električnom energijom,	643.778	670.411	4,23	4,29	104,14	Electricity, gas and water supply
40 Proizvodnja i snabdijevanje/opskrba elek.energ., gasom/plinom, parom i toplom vodom	546.338	571.534	3,59	3,66	104,61	Electricity, gas, steam and hot water supply
41 Sakupljanje, prečišćavanje i distribucija vode	97.440	98.877	0,64	0,63	101,47	Collection, purification and distribution of water
F Građevinarstvo	764.652	664.173	5,02	4,25	86,86	Construction
45 Građevinarstvo	764.652	664.173	5,02	4,25	86,86	Construction
G Trgovina na veliko i malo; popravak mot. vozila, motocikala i predmeta za vlastitu upotrebu/ uporabu i domaćin./kućanstvo	2.057.609	2.113.043	13,51	13,53	102,69	Wholesale and retail trade; repair of motor vehicles, motorcycles and personal and household goods
50 Trgovina, održavanje i popravak motornih vozila i motocikala; trgovina na malo gorivima i maz.	251.888	263.636	1,65	1,69	104,66	Sale, maintenance and repair of motor vehic. and motorcyc.; retail sale of automotive fuel
51 Trgovina na veliko i posredov. u trgovini, osim trgovine motornim vozilima i motociklima	1.120.795	1.130.221	7,36	7,24	100,84	Wholesale trade and commission trade, except of motor vehicles and motorcycles
52 Trgovina na malo; popravak predm. za vlastitu upotrebu/ uporabu i domaćin./kućan.	684.926	719.186	4,50	4,61	105,00	Retail trade; repairs of personal and household goods
H Ugostiteljstvo	343.893	348.353	2,26	2,23	101,30	Hotels and restaurants
55 Ugostiteljstvo	343.893	348.353	2,26	2,23	101,30	Hotels and restaurants

BRUTO DODANA VRIJEDNOST PO DJELATNOSTIMA I BRUTO DOMAĆI PROIZVOD, tekuće cijene (nastavak)
GROSS VALUE ADDED BY ACTIVITIES AND GROSS DOMESTIC PRODUCT, current prices (continued)

000 KM

Djelatnost	2009	2010 ¹⁾	Struktura u % Structure in %		Index 2010 ¹⁾ 2009	Activity
			2009	2010 ¹⁾		
I Saobraćaj, skladištenje i komunikacije	1.088.808	1.104.256	7,15	7,07	101,42	Transport, storage and communication
60,61 Kopneni saobraćaj; cjevovodni transport, vodeni saobraćaj	380.943	388.357	2,50	2,48	101,83	Land transport; transport via pipelines, water transport
62 Zračni saobraćaj	-4.310	-11.069	0,00	0,00	0,00	Air transport
63 Prateće i pomoćne djelatnosti u prijevozu; djelatnost putn. agen.	88.589	91.854	0,58	0,59	103,69	Supporting and auxiliary trans. activ.; activities of travel agenc.
64 Pošta i telekomunikacije	623.586	635.114	4,09	4,07	101,85	Post and telecommunications
J Finansijsko/Financijsko posredovanje	628.917	652.911	4,13	4,18	103,82	Financial intermediation
65 Finansijsko/Financijsko posredovanje, osim osiguranja i penzijskih/mirovinskih fondova	585.809	607.680	3,85	3,89	103,73	Financial intermediation, except insurance and pension funding
66 Osiguranje i penzijski/mirovin. fondovi, osim obaveznog/obvezatnog socijalnog osigur.	27.275	24.364	0,18	0,16	89,33	Insurance and pension funding, except compulsory social security
67 Pomoćne djelatnosti u finansijskom/ financijskom posredovanju	15.833	20.867	0,10	0,13	131,79	Activities auxiliary to financial intermediation
K Poslovanje nekretninama, iznajmljivanje i posl. djelatnosti	1.385.220	1.414.270	9,10	9,06	102,10	Real estate, renting and business activities
70 Poslovanje nekretninama	817.200	841.694	5,37	5,39	103,00	Real estate activities
od toga: imputirana renta	755.823	757.686	4,96	4,85	100,25	of which: imputed rent
71 Iznajmljivanje mašina/strojeva i opreme, bez rukovaoca	21.927	21.509	0,14	0,14	98,09	Renting of machinery and equipment without operator
72 Računarske i srodne djelatnosti	68.214	71.653	0,45	0,46	105,04	Computer and related activities
73 Istraživanje i razvoj	54.526	63.407	0,36	0,41	116,29	Research and development
74 Ostale poslovne djelatnosti	423.353	416.007	2,78	2,66	98,26	Other business activities
L Državna uprava i odbrana/ obrana; obavezno/obvezatno socijalno osiguranje	1.454.907	1.402.339	9,55	8,98	96,39	Public administration and defence; compulsory social security
75 Državna uprava i odbrana/ obrana; obavezno/obvezno	1.454.907	1.402.339	9,55	8,98	96,39	Public administration and defence; compulsory social security
M Obrazovanje	779.541	796.724	5,12	5,10	102,20	Education
80 Obrazovanje	779.541	796.724	5,12	5,10	102,20	Education
N Zdravstveni i socijalni rad	725.204	746.791	4,76	4,78	102,98	Health and social work
85 Zdravstveni i socijalni rad	725.204	746.791	4,76	4,78	102,98	Health and social work
O Ostale javne komunalne, društvene i lične/osobne uslužne djelatnosti	337.433	351.941	2,22	2,25	104,30	Other community, social and personal service activities

BRUTO DODANA VRIJEDNOST PO DJELATNOSTIMA I BRUTO DOMAĆI PROIZVOD, tekuće cijene (nastavak)
GROSS VALUE ADDED BY ACTIVITIES AND GROSS DOMESTIC PRODUCT, current prices (continued)

000 KM

Djelatnost	2009	2010 ¹⁾	Struktura u % Structure in %		Index 2010 ¹⁾ 2009	Activity
			2009	2010 ¹⁾		
90 Uklanjanje otpadnih voda, odvoz smeća, sanitarne i slične djelatnosti	56.431	57.073	0,37	0,37	101,14	<i>Sewage and refuse disposal, sanitation and similar activities</i>
91 Djelatnosti organizacija na bazi učlanjenja	21.530	21.878	0,14	0,14	101,62	<i>Activities of membership organizations n.e.c.</i>
92 Rekreativne, sportske i kulturne djelatnosti	185.063	200.709	1,22	1,29	108,45	<i>Recreational, cultural and sporting activities</i>
93 Ostale uslužne djelatnosti	74.409	72.281	0,49	0,46	97,14	<i>Other service activities</i>
Ukupno sve djelatnosti	13.131.911	13.379.800	86,22	85,69	101,89	Total of activities
UFPIM (-)	490.685	500.681	3,22	3,21	102,04	<i>FISIM (-)</i>
Bruto dodana vrijednost, bazne/bazične cijene	12.641.226	12.879.119	83,00	82,48	101,88	Gross value added, basic prices
Porezi na proizvode i usluge i uvoz minus subvencije na proizvode (+)	2.589.335	2.735.958	17,00	17,52	105,66	<i>Taxes on products and services and import minus subsidies on products (+)</i>
Bruto domaći proizvod (BDP) u tržišnim cijenama, u 000 KM	15.230.561	15.615.077	100,00	100,00	102,52	Gross domestic product (GDP) at market prices, in 000 KM
Bruto domaći proizvod (BDP) u tržišnim cijenama, u 000 USD	10.826.387	10.572.874				Gross domestic product (GDP) at market prices, in 000 USD
Broj stanovnika (procjena sredinom godine)	2.852.732	2.865.409				<i>Population (mid-year estimate)</i>
BDP po stanovniku, u KM	5.339	5.450				GDP per capita, in KM
BDP po stanovniku, u USD	3.795	3.690				GDP per capita, in USD
Prosječan godišnji kurs, KM/USD	1,4068	1,4769				<i>Average annual exchange rate, KM/USD</i>

¹⁾ Prvi rezultati

¹⁾ First results

BRUTO DODANA VRIJEDNOST PO DJELATNOSTIMA I BRUTO DOMAĆI PROIZVOD, stalne cijene
(u cijenama prethodne godine)
GROSS VALUE ADDED BY ACTIVITIES AND GROSS DOMESTIC PRODUCT, constant prices
(at prices of the previous year)

Prethodna godina =100/Previous year=100

Područje djelatnosti	Vrijednost u 000 KM/ Value in 000 KM		Indeksi realnog rasta/ Real growth indices	Section of activity
	2009	2010 ¹⁾	2010 ¹⁾ / 2009	
A Poljoprivreda, lov i šumarstvo	815.738	777.511	98,32	Agriculture, hunting and forestry
B Ribarstvo	3.634	3.552	90,22	Fishing
C Vađenje ruda i kamena	319.154	350.636	96,71	Mining and quarrying
D Prerađivačka industrija	1.852.322	1.908.158	108,13	Manufacturing
E Proizvodnja i snabdijevanje/opskrba električnom energijom, gasom/plinom i vodom	610.616	670.065	104,08	Electricity, gas and water supply
F Građevinarstvo	745.243	656.482	85,85	Construction
G Trgovina na veliko i malo; popravak motornih vozila, motocikla i predmeta za vlastitu upotrebu/uporabu i domaćinstvo/kućanstvo	1.993.122	2.048.307	99,55	Wholesale and retail trade; repair of motor vehicles, motorcycles and personal and household goods
H Ugostiteljstvo	325.784	343.138	99,78	Hotels and restaurants
I Prijevoz, skladištenje i komunikacije	1.053.085	1.087.536	99,88	Transport, storage and communication
J Finansijsko/Financijsko posredovanje	641.418	627.988	99,85	Financial intermediation
K Poslovanje nekretninama, iznajmljivanje i poslovne djelatnosti	1.341.504	1.397.046	100,85	Real estate, renting and business activities
od toga: imputirana renta	730.052	757.681	100,25	of which: imputed rent
L Državna uprava i odbrana/obrana; obavezno/obvezno socijalno osiguranje	1.379.039	1.468.934	100,96	Public administration and defence; compulsory social security
M Obrazovanje	773.541	792.766	101,70	Education
N Zdravstveni i socijalni rad	702.135	735.783	101,46	Health and social work
O Ostale javne komunalne, društvene i lične/osobne uslužne djelatnosti	325.540	346.945	102,82	Other community, social and personal service activities
Ukupno sve djelatnosti	12.881.875	13.214.847	100,63	Total of activities
UFPI (-)	524.976	491.320	100,13	FISIM (-)
Bruto dodana vrijednost, bazne/bazične cijene	12.356.899	12.723.527	100,65	Gross value added, basic prices
Porezi na proizvode i usluge i uvoz minus subvencije na proizvode (+)	2.854.713	2.605.688	100,63	Taxes on products and services and import minus subsidies on products (+)
Bruto domaći proizvod (BDP)	15.211.612	15.329.215	100,65	Gross domestic product (GDP)

¹⁾ Prvi rezultati

¹⁾ First results

RAČUN STVARANJA DOHOTKA u 2010. godini, tekuće cijene - prvi rezultati
GENERATION OF INCOME ACCOUNT in 2010, current prices - first results

000 KM

Područje djelatnosti	Bruto dodana vrijednost <i>Gross value added</i>	Sredstva zaposlenih <i>Compensation of employees</i>	Neto ostali porezi na proizvodnju <i>Net other taxes on production</i>	Bruto poslovni višak/ miješani dohodak <i>Gross operating surplus/ mixed income</i>	Potrošnja fiksnog kapitala <i>Consumption of fixed capital</i>	Neto poslovni višak/ miješani dohodak <i>Net operating surplus/ mixed income</i>	Section of activity
A Poljoprivreda, lov i šumarstvo	799.466	124.472	-15	675.009	70.290	604.719	<i>Agriculture, hunting and forestry</i>
B Ribarstvo	3.537	2.140	31	1.366	746	620	<i>Fishing</i>
C Vađenje ruda i kamena	336.087	319.867	3.200	13.020	64.854	-51.834	<i>Mining and quarrying</i>
D Prerađivačka industrija	1.975.498	1.196.399	18.472	760.627	458.538	302.089	<i>Manufacturing</i>
E Proizvodnja i snabdij./ opskrba elektr. energ., gas./plinom i vodom	670.411	393.819	6.431	270.161	249.903	20.258	<i>Electricity, gas and water supply</i>
F Građevinarstvo	664.173	400.474	6.321	257.378	95.693	161.685	<i>Construction</i>
G Trgovina na veliko i na malo; popravak motor. vozila, motocikala	2.113.043	1.229.778	20.108	863.157	308.553	554.604	<i>Wholesale and retail trade; repair of motor vehicles, motorcycles</i>
H Ugostiteljstvo	348.353	186.404	3.322	158.627	51.732	106.895	<i>Hotels and restaurant</i>
I Prijevoz, skladištenje i komunikacije	1.104.256	610.000	9.453	484.803	294.879	189.924	<i>Transport, storage and communication</i>
J Finansijsko/Financijsko posredovanje	652.911	393.865	5.827	253.219	81.613	171.606	<i>Financial intermediation</i>
K Poslovanje nekretnin., iznajmljivanje i poslovne djelatnosti	1.414.270	383.348	5.846	1.025.076	433.629	591.447	<i>Real estate, renting and business activities</i>
od toga: imputirana renta	757.686	0	0	757.686	329.214	428.471	<i>of which: imputed rent</i>
L Državna uprava i odbrana; obavezno socijalno osiguranje	1.402.339	1.321.729	3.126	77.484	77.484	0	<i>Public administration and defence; comp. social security</i>
M Obrazovanje	796.724	741.176	2.310	53.238	40.887	12.351	<i>Education</i>
N Zdravstveni i socijalni rad	746.791	671.230	2.117	73.444	62.656	10.788	<i>Health and social work</i>
O Ostale javne komun., društ. i lične/osobne uslužne djelatnosti	351.941	268.975	2.584	80.382	42.473	37.909	<i>Other community, social and personal service activities</i>
Ukupno sve djelatnosti	13.379.800	8.243.676	89.133	5.046.991	2.333.930	2.713.061	Total of activities
UFPIM (-)	500.681			500.681		500.681	<i>FISIM (-)</i>
Ukupno, bazne cijene	12.879.119	8.243.676	89.133	4.546.310	2.333.930	2.212.380	Total, basic prices
Porezi na proizvode i usluge i uvoz minus subvencije(+)	2.735.958						<i>Taxes on prod. and services and import minus subsidies (+)</i>
Bruto domaći proizvod (BDP) u tržišnim cijenama	15.615.077						Gross domestic product (GDP) at market prices

INDUSTRIJA
INDUSTRY

INDEKSI INDUSTRIJSKE PROIZVODNJE, juni/lipanj 2011.
INDICES OF INDUSTRIAL PRODUCTION, June 2011

	$\frac{V\ 2011}{\emptyset\ 2010}$	$\frac{VI\ 2011}{\emptyset\ 2010}$	$\frac{VI\ 2011}{V\ 2011}$	$\frac{VI\ 2011}{VI\ 2010}$	$\frac{I-VI\ 2011}{I-VI\ 2010}$
INDUSTRIJA UKUPNO <i>TOTAL INDUSTRY</i>	101,0	103,9	102,9	105,6	105,0
PREMA GLAVNIM INDUSTRIJSKIM GRUPACIJAMA <i>BY MAIN INDUSTRIAL GROUPINGS</i>					
Energija <i>Energy</i>	99,2	97,7	98,5	120,6	106,8
Intermedijarni proizvodi, osim energije <i>Intermediate goods, except energy</i>	110,5	114,7	103,8	104,4	110,5
Kapitalni proizvodi <i>Capital goods</i>	88,7	98,8	111,4	101,4	98,5
Trajni proizvodi za široku potrošnju <i>Durable consumer goods</i>	81,3	79,1	97,3	83,1	92,7
Netrajni proizvodi za široku potrošnju <i>Non - durable consumer goods</i>	100,8	107,7	106,8	98,7	102,8
PREMA PODRUČJIMA I OBLASTIMA KD-a <i>BY SECTIONS AND DIVISIONS OF CEA</i>					
C Vađenje ruda i kamena <i>Mining and quarrying</i>	109,1	112,5	103,1	117,3	116,6
10 Vađenje uglja/ugljena i lignita; vađenje treseta <i>Mining of coal and lignite; extracion of peat</i>	109,5	109,5	100,0	122,1	112,5
13 Vađenje ruda metala <i>Mining of metal ore</i>	105,2	76,2	72,4	88,5	108,4
14 Vađenje ostalih ruda i kamena <i>Other mining and quarrying</i>	106,7	138,9	130,2	99,3	158,2
D Prerađivačka industrija <i>Manufacturing</i>	101,8	106,3	104,4	99,5	102,9
15 Proizvodnja prehrambenih proizvoda i pića <i>Manufacture of food products and beverages</i>	98,0	104,6	106,8	90,3	95,1
16 Proizvodnja duhanskih proizvoda <i>Manufacture of tobacco products</i>	78,3	88,9	113,5	96,3	86,7
17 Proizvodnja tekstila <i>Manufacture of textiles</i>	99,3	107,5	108,3	94,2	116,1
18 Proizvodnja odjevnih predmeta; dorada i bojenje krzna <i>Mfr. of wearing apparel; dressing and dyeing of fur</i>	94,6	91,4	96,6	90,6	106,9
19 Štavljenje i obrada kože; proizvodnja kofera, ručnih torbi, sedlarskih i saračkih proizvoda i obuće <i>Tanning and dressing of leather; mfr. of luggage, handbags, saddlery, harness and footwear</i>	112,0	107,4	95,9	113,5	110,2
20 Prerada drveta/drva i proizvoda od drveta/drva i pluta, osim namještaja; proizvodnja predmeta od slame i pletarskih materijala <i>Manufacture of wood and of products of wood and cork except furniture; manufacture of articles of straw and plaiting materials</i>	113,0	103,2	91,3	84,5	109,9

INDEKSI INDUSTRIJSKE PROIZVODNJE, juni/lipanj 2011. (nastavak)
INDICES OF INDUSTRIAL PRODUCTION, June 2011 (continued)

	V 2011 Ø 2010	VI 2011 Ø 2010	VI 2011 V 2011	VI 2011 VI 2010	I-VI 2011 I-VI 2010
21 Proizvodnja celuloze, papira i proizvoda od papira <i>Manufacture of pulp, paper and paper products</i>	95,3	110,7	116,2	103,3	107,0
22 Izdavačka djelatnost, štampanje/tiskanje i umnožavanje (reprodukcija) snimljivih zapisa <i>Publishing, printing and reproduction of recorded media</i>	108,4	109,3	100,8	109,4	101,7
23 Proizvodnja koksa, derivata nafte i nuklearnog goriva <i>Mfr. of coke, refined petroleum products and nuclear fuel</i>	106,4	99,7	93,7	95,1	106,1
24 Proizvodnja kemikalija i kemijskih proizvoda <i>Manufacture of chemicals and chemical products</i>	109,2	125,0	114,5	120,2	123,3
25 Proizvodnja proizvoda od gume i plastičnih masa <i>Manufacture of rubber and plastics products</i>	118,2	133,7	113,1	95,7	108,4
26 Proizvodnja ostalih proizvoda od nemetalnih minerala <i>Manufacture of other non-metallic mineral products</i>	121,0	141,6	117,0	127,5	109,2
27 Proizvodnja baznih metala <i>Manufacture of basic metals</i>	118,3	109,4	92,5	108,1	116,4
28 Proizvodnja metalnih proizvoda, osim mašina/strojeva i opreme <i>Mfr. of fabricated metal products, except machinery and equipment</i>	102,3	113,1	110,6	122,9	99,7
29 Proizvodnja mašina/strojeva i uređaja, d.n. <i>Manufacture of machinery and equipment n.e.c.</i>	107,7	105,3	97,8	106,9	112,2
30 Proizvodnja kancel.ured. mašina/strojeva i računara (kompjutera) <i>Manufacture of office machinery and computers</i>	39,5	36,2	91,6	68,8	61,3
31 Proizvodnja električnih mašina/strojeva i aparata, d.n. <i>Mfr. of electrical machinery and apparatus n.e.c.</i>	117,3	112,5	95,9	94,4	128,7
33 Proizvodnja medicinskih, preciznih i optičkih instrumenata, satova <i>Mfr. of medical, precision and optical instruments, watches and clocks</i>	83,5	81,3	97,4	55,1	88,4
34 Proizvodnja mot.vozila, prikolica i poluprikolica <i>Mfr. of motor vehicles, trailers, semi-trailers</i>	48,4	44,4	91,7	38,6	45,7
35 Proizvodnja ostalih saobr./prijevoznih sredstava <i>Manufacture of other transport equipment</i>	52,0	76,4	146,9	116,5	106,5
36 Proizvodnja namještaja, ostala prerađivačka industrija, d.n. <i>Manufacture of furniture; manufacturing n.e.c.</i>	81,0	78,5	96,9	81,9	92,3
37 Reciklaža <i>Recycling</i>	84,1	92,9	110,5	93,4	91,9
E Proizvodnja i snabdijevanje/opskrba električnom energijom, gasom i vodom <i>Electricity, gas and water supply</i>	93,4	91,1	97,5	119,9	103,7
40 Proizvodnja i snabdijevanje/opskrba električnom energijom, gasom, parom i toplom vodom <i>Electricity, gas, steam and hot water supply</i>	93,4	91,1	97,5	119,9	103,7

Napomena: Prethodni podaci
Note: Preliminary data

INDEKSI INDUSTRIJSKE PROIZVODNJE
INDICES OF INDUSTRIAL PRODUCTION

	<u>2006</u> 2005	<u>2007</u> 2006	<u>2008</u> 2007	<u>2009</u> 2008	<u>2010</u> 2009
INDUSTRIJA UKUPNO	110,4	108,6	107,9	88,4	104,2
PREMA GLAVNIM INDUSTRIJSKIM GRUPACIJAMA					
Energija	107,8	102,5	109,2	96,5	100,2
Intermedijarni proizvodi, osim energije	116,3	104,0	99,9	79,6	108,0
Kapitalni proizvodi	102,0	139,6	104,0	56,6	92,3
Trajni proizvodi za široku potrošnju	120,6	116,5	89,6	74,9	143,7
Netrajni proizvodi za široku potrošnju	107,1	114,8	120,5	97,0	100,6
PREMA PODRUČJIMA I OBLASTIMA KD-a					
C Vadenje ruda i kamena	108,8	105,6	105,1	96,4	95,7
10 Vadenje uglja/ugljena i lignita; vadenje treseta	101,1	104,3	109,4	97,8	96,4
13 Vadenje ruda metala	91,3	115,3	91,0	80,0	98,3
14 Vadenje ostalih ruda i kamena	164,5	110,8	88,8	88,9	90,2
D Prerađivačka industrija	110,4	111,7	108,2	83,9	106,9
15 Proizvodnja prehrambenih proizvoda i pića	104,0	107,9	103,4	93,1	97,7
16 Proizvodnja duhanskih proizvoda	114,1	95,9	105,9	112,8	82,2
17 Proizvodnja tekstila	86,9	77,8	113,2	90,4	128,9
18 Proizvodnja odjevnih predmeta; dorada i bojenje krzna	83,4	99,5	115,7	84,4	111,5
19 Štavljenje i obrada kože; proizvodnja kofera, ručnih torbi, sedlarskih i saračkih proizvoda i obuće	118,1	104,3	104,7	89,1	111,1
20 Prerada drveta/drva i proizvoda od drveta/drva i pluta, osim namještaja; proizvodnja predmeta od slame i pletarskih materijala	105,1	103,0	96,6	76,3	108,8
21 Proizvodnja celuloze, papira i proizvoda od papira	197,2	94,4	109,6	102,4	93,8
22 Izdavačka djelatnost, štampanje/tiskanje i umnožavanje (reprodukcija) snimljivih zapisa	109,0	132,0	114,6	100,5	93,3
23 Proizvodnja koksa, derivata nafte i nuklearnog goriva	99,9	132,4	97,5	103,6	150,1
24 Proizvodnja kemikalija i kemijskih proizvoda	147,0	121,7	151,4	103,0	105,3
25 Proizvodnja proizvoda od gume i plastičnih masa	97,6	116,2	99,2	77,6	130,5
26 Proizvodnja ostalih proizvoda od nemetalnih minerala	115,1	105,4	108,8	74,2	101,8
27 Proizvodnja baznih metala	104,4	106,6	104,3	82,4	118,1
28 Proizvodnja metalnih proizvoda, osim mašina/strojeva i opreme	107,0	137,9	101,8	65,6	103,8
29 Proizvodnja mašina/strojeva i uređaja, d.n.	107,8	140,3	100,5	70,5	124,5
30 Proizvodnja kanc./ured. mašina/strojeva i računara (kompjutera)	83,0	147,1	87,8	39,6	74,5
31 Proizvodnja električnih mašina/strojeva i aparata, d.n.	85,5	80,0	96,9	68,7	119,2
33 Proizvodnja medicinskih, preciznih i optičkih instrumenata, satova	104,5	103,1	119,9	87,5	95,5
34 Proizvodnja motornih vozila, prikolica i poluprikolica	87,2	156,9	97,6	29,2	55,7
35 Proizvodnja ostalih saobraćajnih/prijevoznih sredstava	44,0	77,0	180,1	54,8	75,6
36 Proizvodnja namještaja, ostala prerađivačka industrija, d.n.	122,8	116,3	88,3	75,2	143,7
37 Reciklaža	104,3	108,9	104,2	66,2	151,5
E Proizvodnja i snabdijevanje/opskrba električnom energijom, gasom i vodom	111,6	101,7	109,1	95,7	102,4
40 Proizvodnja i snabdijevanje/opskrba električnom energijom, gasom, parom i toplom vodom	111,6	101,7	109,1	95,7	102,4

Napomena: Prethodni podaci

Note: Preliminary data

PO PODRUČJIMA I OBLASTIMA KD
BY SECTIONS AND DIVISIONS OF CEA

Ø 2005 = 100						
I 2011	II 2011	III 2011	IV 2011	V 2011	VI 2011	
130,9	130,7	146,9	140,4	135,8	142,0	TOTAL INDUSTRY
<i>BY MAIN INDUSTRIAL GROUPINGS</i>						
139,3	131,7	141,5	111,3	118,3	116,7	Energy
104,0	105,2	125,6	132,9	131,1	138,3	Intermediate goods, except energy
114,7	137,1	184,6	151,2	123,6	139,6	Capital goods
135,3	147,1	139,0	134,1	122,8	117,6	Durable consumer goods
154,0	154,0	169,6	188,0	170,3	185,9	Non - durable consumer goods
<i>BY SECTIONS AND DIVISIONS OF CE-a</i>						
112,6	111,1	119,7	126,6	119,1	125,5	Mining and quarrying
110,0	111,9	119,9	119,6	119,3	119,2	Mining of coal and lignite; extracion of peat
46,0	59,7	75,0	122,0	79,3	57,4	Mining of metal ore
140,1	112,6	125,2	175,2	123,9	178,7	Other mining and quarrying
126,4	130,9	150,7	155,4	145,9	155,1	Manufacturing
90,1	95,2	114,3	124,3	116,8	122,5	Manufacture of food products and beverages
64,3	32,8	79,3	81,8	84,1	95,4	Manufacture of tobacco products
123,2	137,2	149,1	132,3	119,6	118,6	Manufacture of textiles
80,6	97,2	80,2	114,9	98,8	102,6	Manufacture of wearing apparel; dressing and dyeing of fur
122,1	127,9	115,2	121,3	124,3	119,1	Tanning and dressing of leather; manufacture of luggage, handbags, saddlery, harness and footwear
79,2	87,7	121,4	123,3	121,3	106,0	Manufacture of wood and of products of wood and cork except furniture; manufacture of articles of straw and plaiting materials
232,0	222,9	247,9	216,7	204,7	222,3	Manufacture of pulp, paper and paper products
150,2	152,2	159,8	196,9	224,4	207,2	Publishing, printing and reproduction of recorded media
201,3	190,4	244,4	219,4	213,6	200,2	Manufacture of coke, refined petroleum products and nuclear fuel
401,4	400,5	397,5	436,9	373,1	443,3	Manufacture of chemicals and chemical products
79,0	89,5	113,3	124,8	139,8	152,2	Manufacture of rubber and plastic products
77,8	69,1	102,7	148,3	136,1	171,6	Manufacture of other non-metallic mineral products
137,4	133,8	157,1	146,1	157,0	144,5	Manufacture of basic metals
99,9	105,5	146,7	127,9	143,9	167,0	Manufacture of fabricated metal products, except machinery and equipment
183,9	266,0	407,1	266,3	155,3	145,7	Manufacture of machinery and equipment n.e.c.
65,1	80,7	49,4	28,4	26,1	23,9	Manufacture of office machinery and computers
53,5	70,4	67,2	70,4	65,7	62,5	Manufacture of electrical machinery and apparatus n.e.c.
77,8	103,9	108,1	122,8	111,4	114,1	Manufacture of medical, precision and optical instruments, watches and clocks
57,3	73,4	75,6	73,0	71,7	62,9	Manufacture of motor vehicles, trailers and semi-trailers
26,0	22,1	11,1	10,4	13,1	18,9	Manufacture of other transport equipment
137,6	148,2	139,8	135,7	123,0	117,9	Manufacture of furniture; manufacturing n.e.c.
81,4	99,8	101,4	109,4	83,6	89,6	Recycling
156,0	143,1	153,9	106,6	117,9	115,3	Electricity, gas and water supply
156,0	143,1	153,9	106,6	117,9	115,3	Electricity, gas, steam and hot water supply

INDEKSI INDUSTRIJSKE PROIZVODNJE PREMA PODRUČJIMA KD
INDICES OF INDUSTRIAL PRODUCTION BY SECTIONS OF CEA

Ø 2005=100

Ukupno C, D, E <i>Total C, D, E</i>	C Vađenje ruda i kamena <i>Mining and quarrying</i>	D Prerađivačka industrija <i>Manufacturing</i>	E Proizvodnja i snabdijevanje/opskrba el. energijom, gasom i vodom <i>Electricity, gas and water supply</i>
--	---	--	---

2010

I	111,0	98,5	102,0	145,4
II	115,6	104,0	107,7	146,1
III	123,0	111,4	121,5	134,9
IV	128,3	99,4	140,8	111,4
V	131,3	91,7	142,7	124,6
VI	127,1	96,4	145,3	95,1
VII	129,5	104,4	145,7	99,8
VIII	131,4	129,7	141,9	102,1
IX	131,5	116,1	142,1	111,2
X	143,9	129,5	149,3	137,8
XI	135,4	128,2	143,8	116,0
XII	144,4	111,3	144,6	165,5

2011

I	130,9	112,6	126,4	156,0
II	130,7	111,1	130,9	143,1
III	146,9	119,7	150,7	153,9
IV	140,4	126,6	155,4	106,6
V	135,8	119,1	145,9	117,9
VI	142,0	125,5	155,1	115,3

INDEKSI INDUSTRIJSKE PROIZVODNJE PREMA GLAVNIM INDUSTRIJSKIM GRUPACIJAMA
INDICES OF INDUSTRIAL PRODUCTION BY MAIN INDUSTRIAL GROUPINGS

Ø 2005=100

Energija <i>Energy</i>	Intermedijarni proizvodi, osim energije <i>Intermediate goods, except energy</i>	Kapitalni proizvodi <i>Capital goods</i>	Trajni proizvodi za široku potrošnju <i>Durable consumer goods</i>	Netrajni proizvodi za široku potrošnju <i>Non - durable consumer goods</i>
---------------------------	--	---	--	--

2010

I	130,2	81,0	72,8	138,6	123,7
II	132,3	89,6	80,8	111,0	131,9
III	127,6	104,6	98,0	124,6	143,7
IV	108,5	118,7	111,4	143,9	167,4
V	113,6	116,8	112,6	123,8	177,9
VI	96,0	122,3	119,5	138,9	174,8
VII	101,0	124,8	116,1	135,2	175,9
VIII	106,7	132,9	100,6	127,1	170,8
IX	110,0	131,5	114,3	158,0	159,8
X	131,9	138,0	113,6	162,3	170,4
XI	117,3	128,8	116,1	181,0	163,9
XII	148,2	106,2	129,0	167,4	183,5

2011

I	139,3	104,0	114,7	135,3	154,0
II	131,7	105,2	137,1	147,1	154,0
III	141,5	125,6	184,6	139,0	169,6
IV	111,3	132,9	151,2	134,1	188,0
V	118,3	131,1	123,6	122,8	170,3
VI	116,7	138,3	139,6	117,6	185,9

Napomena: Prethodni podaci

Note: Preliminary data

ZASIJANE POVRŠINE U JESENJOJ I PROLJETNOJ SJETVI¹⁾
 SOWN AREA IN AUTUMN AND SPRING ¹⁾

	Ukupno Total 2008/09	Ukupno Total 2009/10	Ukupno Total 2010/11	<u>2009/10</u> 2009/09	<u>2010/11</u> 2009/10
--	----------------------------	----------------------------	----------------------------	---------------------------	---------------------------

ha

Pregled oraničnih površina
 Arable land review

Oranice i bašte, ukupno <i>Arable land and kitchen garden, total</i>	390640	397985	402388	101,9	101,1
Zasijane površine oranica i bašta <i>Sown area of arable land and garden</i>	191494	189164	196925	98,8	104,1
Ostalo na oranicama¹⁾ <i>Others on the arable land</i>	2016	2059	2092	102,2	101,6
Ugari i neobrađene oranice <i>Fallows and uncultivated arable land</i>	197130	206761	203371	104,9	98,4

¹⁾ Jagodičasto voće (jagode, maline, ostalo j.v.), rasadnici (voćni, lozni), cvijeće i ukrasno bilje i vrbici

¹⁾ berries fruit (strawberries, raspberries, other berries), nurseries, flowers and ornamental plants and willow groves

Zasijana oranična površina
 Sown arable area

Zasijano - ukupno <i>Sown area -total</i>	191494	189164	196925	98,8	104,1
Žita <i>Cereals</i>	85255	82112	84127	96,3	102,5
Industrijsko bilje <i>Industrial crops</i>	1641	1898	2008	115,6	105,8
Povrtno bilje <i>Vegetable crops</i>	42744	41969	44212	98,2	105,3
Stočno - krmno bilje <i>Fodder crops</i>	61855	63185	66579	102,2	105,4

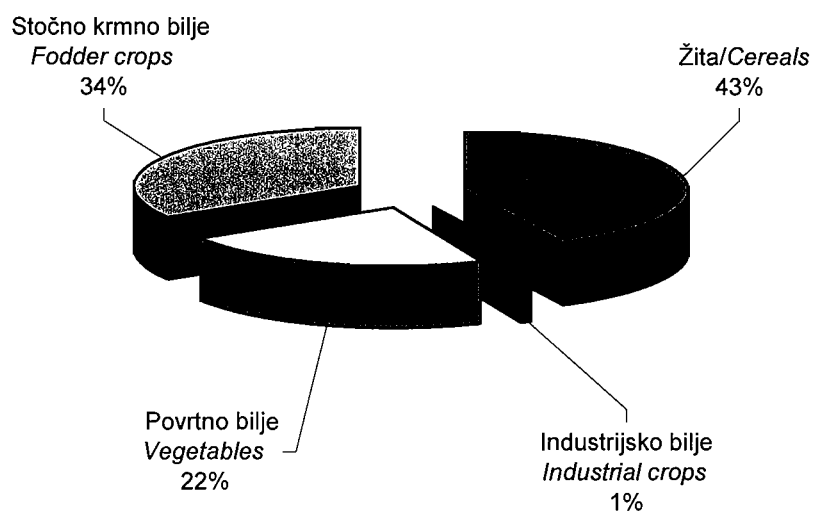
ZASIJANE POVRŠINE U JESENJOJ I PROLJETNOJ SJETVI¹⁾ (nastavak)
SOWN AREA IN AUTUMN AND SPRING¹⁾ (continued)

	Ukupno <i>Total</i> 2008/09	Ukupno <i>Total</i> 2009/10	Ukupno <i>Total</i> 2010/11	<u>2009/10</u> 2009/09	<u>2010/11</u> 2009/10
ha					
Zasijane površine važnijih usjeva <i>Sown area with major crops</i>					
Pšenica, ukupno <i>Wheat, total</i>	19422	17994	18707	92,6	104,0
Raž <i>Rye</i>	1651	1479	1674	89,6	113,2
Ječam <i>Barley</i>	8380	8159	7831	97,4	96,0
Zob <i>Oats</i>	3499	2913	2982	83,2	102,4
Kukuruz - zrno, ukupno <i>Maize-corn, total</i>	49356	47182	49079	95,6	104,0
Soja <i>Soya</i>	879	1042	1213	118,5	116,4
Duhan <i>Tobacco</i>	601	621	571	103,2	92,0
Krompir/ krumpir, ukupno <i>Potatoes, total</i>	22040	21701	22592	98,5	104,1
Mrkva <i>Carrots</i>	1170	1119	1215	95,7	108,5
Luk crni / kapula <i>Onions</i>	3128	3010	3204	96,2	106,5
Luk bijeli / češnjak <i>Garlic</i>	815	763	807	93,7	105,8
Grah <i>Beans</i>	5274	5067	5373	96,1	106,0
Grašak <i>Peas</i>	495	532	524	107,5	98,4
Kupus i kelj <i>Cabbage and kale</i>	3462	3476	3464	100,4	99,7
Paradajz / rajčica <i>Tomatoes</i>	1708	1689	1786	98,9	105,7
Paprika zelena <i>Green pepper</i>	1382	1333	1402	96,5	105,1
Krastavac <i>Cucumbers</i>	1262	1363	1343	108,0	98,6
Djetelina <i>Clover</i>	12853	13052	12768	101,5	97,8
Lucerka / lucerna <i>Lucerne</i>	13099	13778	13301	105,2	96,5
Kukuruz za krmu <i>Maize for fodder</i>	16738,5	17832	19211	106,5	107,7
Stočna repa <i>Forage beet</i>	919	859	908	93,5	105,7
Mješ.mahunjača sa travama i žitim <i>Mixture of grasses and leguminous</i>	2354	2462	2741	104,6	111,3
Travno - djetelinske smjese <i>Mixture of grasses and cloveres</i>	14808	15112	16233	102,1	107,4

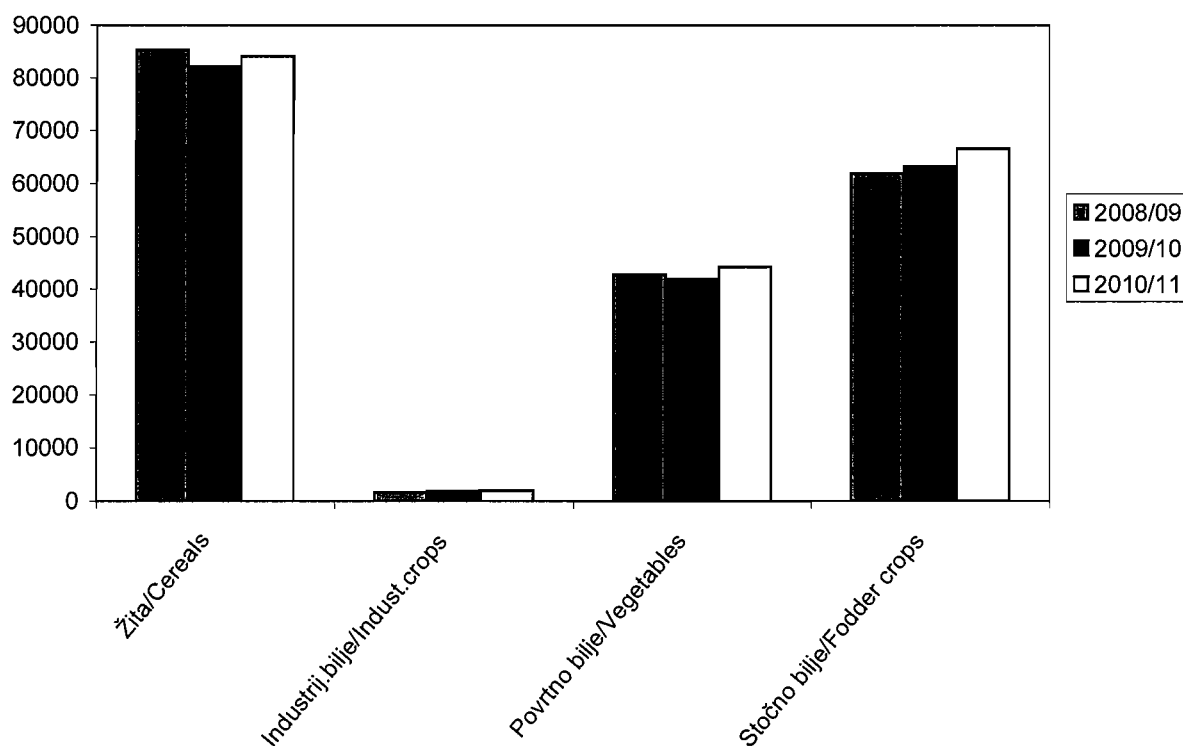
¹⁾ u 2009/10 i 2010/11 godini bez podataka za općinu Široki Brijeg

¹⁾ in 2009/10 and 2010/11 without data Široki Brijeg municipality

STRUKTURA SJETVE F BiH u 2010/11
SOWN STRUCTURE in 2010/11



ZASIJANE POVRŠINE U F BiH (u ha)
SOWN AREA IN F B&H (in ha)



PRODAJA POLJOPRIVREDNIH PROIZVODA NA PIJACAMA/TRŽNICAMA, maj/svibanj 2011.
SALE OF AGRICULTURE PRODUCTS IN MARKETS, May 2011

	V 2011			I - V 2011		Index I - V 2011 I - V 2010	
	Količina u tonama <i>Quantity in tons</i>	Vrijednost u KM <i>Value in KM</i>	Prosječna cijena za 1 kg u KM <i>Average price for 1 kg in KM</i>	Količina u tonama <i>Quantity in tons</i>	Vrijednost u KM <i>Value in KM</i>	Količina <i>Quantity</i>	Vrijednost <i>Value</i>
UKUPNO <i>TOTAL</i>	-	4.062.640	-	-	19.156.118	-	108,4
Žita i proizvodi od žita <i>Cereals and products of cereals</i>	-	91.317	-	-	478.089	-	131,8
Pšenica i raž <i>Wheat and rye</i>	13	8.273	0,63	66	43.386	101,5	103,4
Ječam <i>Barley</i>	1	1.112	0,79	9	5.122	100,0	112,4
Zob <i>Oats</i>	1	710	0,58	7	3.886	77,8	76,7
Kukuruz <i>Maize</i>	63	38.438	0,61	257	151.823	142,8	179,9
Ostala žita <i>Other cereals</i>	-	-	-	1	825	0,0	305,6
Kukuruzno brašno <i>Flours of maize</i>	15	19.604	1,28	102	129.630	102,0	111,6
Ostale vrste brašna <i>Other type of flours</i>	19	23.180	1,23	120	143.417	131,9	130,0
Povrće <i>Vegetables</i>	-	1.375.826	-	-	5.455.545	-	113,0
Krompir/Krumpir <i>Potatoes</i>	226	272.417	1,20	965	993.400	104,0	127,5
Grah <i>Beans</i>	25	102.119	4,04	189	742.385	128,6	127,6
Crni luk <i>Onions</i>	72	98.905	1,38	353	452.687	107,9	109,8
Mrkva <i>Carrot</i>	42	82.289	1,97	202	343.741	123,2	133,9
Kupus <i>Cabbage</i>	70	67.548	0,96	253	262.062	82,9	92,2
Lubenica i dinje <i>Water melons and melons</i>	2	3.105	1,79	2	3.105	200,0	71,5
Zelena salata <i>Lettuce</i>	20	39.583	2,00	105	236.111	108,3	92,7
Paradajz/Rajčica <i>Tomatoes</i>	57	137.286	2,43	123	331.086	86,6	86,8
Paprika <i>Pepper</i>	31	88.820	2,91	70	239.905	84,3	78,7
Krastavci <i>Cucumbers</i>	39	77.467	1,96	74	181.283	97,4	95,1
Špinat <i>Spinach</i>	45	83.492	1,86	162	398.326	95,3	92,1
Ostalo povrće <i>Other vegetables</i>	108	322.795	2,98	369	1.271.454	116,0	134,5

PRODAJA POLJOPRIVREDNIH PROIZVODA NA PIJACAMA/TRŽNICAMA, maj/svibanj 2011. (nastavak)
 SALE OF AGRICULTURE PRODUCTS IN MARKETS, May 2011 (continued)

	V 2011			I - V 2011		Index I - V 2011 I - V 2010	
	Količina u tonama Quantity in tons	Vrijednost u KM Value in KM	Prosječna cijena za 1 kg u KM Average price for 1 kg in KM	Količina u tonama Quantity in tons	Vrijednost u KM Value in KM	Količina Quantity	Vrijednost Value
Voće <i>Fruits</i>	-	782.277	-	-	3.301.934	-	98,6
Jabuke <i>Apples</i>	88	155.722	1,77	582	876.394	91,8	105,1
Kruške <i>Pears</i>	15	43.624	2,82	88	239.330	93,6	93,9
Orasi u ljusci <i>Walnuts in shell</i>	2	7.820	4,20	24	93.157	92,3	78,0
Očišćeni orasi <i>Cleaned walnut</i>	6	97.485	16,89	40	628.249	87,0	109,7
Svježe šljive <i>Fresh plums</i>	0	400	2,00	0	400	-	-
Trešnje i višnje <i>Sherry and sour cherries</i>	42	142.434	3,38	42	142.594	105,0	111,0
Jagode <i>Berry</i>	78	216.670	2,77	85	253.900	94,4	91,0
Kajsije i breskve <i>Apricose and peaches</i>	5	20.670	4,38	5	20.670	250,0	225,6
Mandarine <i>Tangerine</i>	7	11.718	1,71	162	288.124	87,1	73,3
Ostalo voće <i>Other fruits</i>	24	67.319	2,76	193	685.076	93,2	102,2
Grožđe <i>Grape</i>	3	18.415	5,59	14	74.040	73,7	84,6
Perad i jaja <i>Poultry and eggs</i>	-	328.620	-	-	1.828.577	-	117,7
Živa kokoš <i>Live hen</i>	1	3.278	3,19	5	17.886	62,5	67,4
Živa ćurka/tuka <i>Live turkey</i>	-	-	-	0	4.032	0,0	145,4
Ostala perad živa <i>Other poultry (live)</i>	-	-	-	-	-	-	-
Zaklana i očišćena kokoš <i>Slaughtered and cleaned hen</i>	27	128.328	4,77	131	656.192	154,1	161,6
Zaklana i očišćena ćurka/tuka <i>Slaughtered and cleaned turkey</i>	0	420	7,00	2	27.106	200,0	246,4
Ostala perad (zaklana i očišćena) <i>Other poultry (slaughtered and cleaned)</i>	-	-	-	0	950	-	-
Jaja, hilj./tis. kom. <i>Eggs, thousand pieces</i>	979	196.594	0,20	5.190	1.122.411	107,4	101,5
Zaklana i očišćena stoka <i>Slaughtered and cleaned livestock</i>	-	-	-	-	-	-	-
Zaklana i očišćena prasad <i>Slaughtered and cleaned pigs</i>	-	-	-	-	-	-	-
Ostala stoka (zaklana i očišćena) <i>Other livestock (slaughtered, cleaned)</i>	-	-	-	-	-	-	-

PRODAJA POLJOPRIVREDNIH PROIZVODA NA PIJACAMA/TRŽNICAMA, maj/svibanj 2011. (nastavak)
 SALE OF AGRICULTURE PRODUCTS IN MARKETS, May 2011 (continued)

	V 2011			I - V 2011		Index I - V 2011 I - V 2010	
	Količina u tonama Quantity in tons	Vrijednost u KM Value in KM	Prosječna cijena za 1 kg u KM Average price for 1 kg in KM	Količina u tonama Quantity in tons	Vrijednost u KM Value in KM	Količina Quantity	Vrijednost Value
Mlijeko i mliječni proizvodi <i>Milk and dairy products</i>	-	761.796	-	-	3.490.479	-	108,8
Svježe mlijeko, hilj./tis.lit. <i>Fresh milk, thousand litre</i>	190	195.427	1,03	864	942.725	117,7	125,3
Kajmak <i>Cream</i>	3	42.450	13,12	22	296.270	88,0	103,4
Maslac <i>Butter</i>	2	17.999	7,57	11	86.478	110,0	120,0
Sir (sve vrste) <i>Cheese (all type)</i>	87	359.024	4,14	355	1.500.378	100,8	94,9
Ostali mliječni proizvodi <i>Other dairy products</i>	31	146.896	4,72	122	664.628	135,5	128,5
Vuna i perje <i>Wool and feathers</i>	-	-	-	-	-	-	-
Vuna oprana <i>Washed wool</i>	-	-	-	-	-	-	-
Perje <i>Feathers</i>	-	-	-	-	-	-	-
Med <i>Honey</i>	6	83.858	13,87	35	451.289	79,1	90,3
Riba <i>Fish</i>	-	16.430	-	-	62.618	-	63,6
Morska <i>Marine fish</i>	1	4.650	9,30	3	23.850	50,0	59,7
Riječna i jezerska <i>River's and lake's</i>	2	11.780	4,85	7	38.768	87,5	66,2
Drvo <i>Wood</i>	-	4.625	-	-	27.784	-	120,3
Ogrjevno drvo, m³ <i>Fire wood, m³</i>	75	4.625	61,67	453	27.784	127,6	120,3
Tehničko drvo, m³ <i>Technical wood, m³</i>	-	-	-	-	-	-	-
Ostali proizvodi <i>Other products</i>	-	617.891	-	-	4.059.803	-	108,3
Sušeno meso <i>Dryed meat</i>	21	320.279	15,39	173	2.933.402	98,9	101,4
Mljevena paprika <i>Grinded papper</i>	-	-	-	-	-	-	-
Kiseli kupus <i>Pickled cabbage</i>	-	-	-	5	11.083	166,7	269,7
Maslinovo ulje <i>Olive oil</i>	1	10.800	18,00	3	45.000	150,0	159,0
Cvijeće <i>Flowers</i>	-	197.237	-	-	742.907	-	107,3
Ostalo <i>Other</i>	-	89.575	-	-	327.411	-	252,1

PRODAJA I OTKUP POLJOPRIVREDNIH PROIZVODA, MAJ/SVIBANJ2011
SALE AND PURCHASE OF AGRICULTURE PRODUCTS, MAY 2011

PRODAJA I OTKUP POLJOPRIVREDNIH PROIZVODA, vrijednost u KM
SALE AND PURCHASE OF AGRICULTURE PRODUCTS, value in KM

	V 2011			I - V 2011			Index I - V 2011 I - V 2010		
	ukupno total	prodaja sale	otkup purchase	ukupno total	prodaja sale	otkup purchase	ukupno total	prodaja sale	otkup purchase
UKUPNO TOTAL	16.873.179	8.924.673	7.948.506	69.100.314	35.490.850	33.609.464	106,5	102,2	111,5
RATARSTVO FIELD CROPS	247.712	241.062	6.650	2.179.920	2.107.949	71.971	156,8	159,7	102,5
Žita Cereal	-	-	-	86.140	37.717	48.423	439,2	192,3	-
Industrijsko bilje Industrial crops	1.316	-	1.316	4.850	-	4.850	33,7	-	33,7
Povrće Vegetables	246.396	241.062	5.334	2.084.331	2.066.482	17.849	154,2	158,9	34,6
Stočno-krmno bilje Feed crops	-	-	-	4.599	3.750	849	108,3	-	20,0
VOČARSTVO I VINOGRADARSTVO FRUIT AND VITICULTURE	1.198.034	1.191.558	6.476	4.753.461	4.742.119	11.342	86,1	85,9	215,1
Voće i grožđe Fruit and grapes	8.419	1.943	6.476	12.774	2.232	10.542	198,0	189,5	200,0
Voćne i lozne sadnice i lozni kalemi Fruit's and vine's trees	5.817	5.817	-	358.856	358.056	800	39,0	38,9	-
Alkoholna pića Alcoholic beverages	1.183.798	1.183.798	-	4.381.831	4.381.831	-	95,3	95,3	-
STOČARSTVO LIVESTOCK BREEDING	14.730.336	6.838.741	7.891.595	59.181.305	25.968.952	33.212.353	106,7	102,1	110,6
Stoka Livestock - live weight	301.534	56.976	244.558	1.365.575	572.205	793.370	126,8	178,6	104,9
Perad i jaja Poultry and eggs	6.544.250	6.013.164	531.086	24.986.598	21.800.281	3.186.317	100,9	99,8	108,6
Mlijeko i mliječni proizvodi Milk and dairy products	6.588.336	768.601	5.819.735	27.551.950	3.596.466	23.955.484	107,4	109,6	107,1
Koža, vuna i perje Leather, wool and feathers	1.296.216	-	1.296.216	5.277.182	-	5.277.182	133,3	-	133,3
OSTALI PROIZVODI OTHER PRODUCTS	697.097	653.312	43.785	2.985.628	2.671.830	313.798	119,9	109,4	635,7
Med i vosak Honey and wax	480	-	480	15.064	12.600	2.464	-	-	220,0
Riba Fish	522.461	522.461	-	2.052.416	2.052.416	-	96,3	96,3	-
Drvo Wood	-	-	-	-	-	-	-	-	-
Ostalo Other	174.156	130.851	43.305	918.148	606.814	311.334	256,8	195,8	654,3

PRODAJA I OTKUP VAŽNIJIH POLJOPRIVREDNIH PROIZVODA, količina
SALE AND PURCHASE OF IMPORTANT AGRICULTURE PRODUCTS, quantity

	V 2011			I - V 2011			Prosječna cijena za maj/svibanj u KM za određenu jedinicu mjere Average price in May in KM unit of measure	
	ukupno total	prodaja sale	otkup purchase	ukupno total	prodaja sale	otkup purchase	prodaja sale	otkup purchase
Pšenica i raž, tona Wheat and rye, tons	-	-	-	15	15	-	-	-
Zob, tona Oats, tons	-	-	-	60	60	-	-	-
Kukuruz u zrnu, tona Maize, tons	-	-	-	120	0	120	-	-
Grah, tona Beans, tons	-	-	-	0	-	0	-	-
Krompir/Krumpir merkantilni, ton Potatoes, tons	6	3	3	40	32	8	0,82	0,58
Krompir/Krumpir sjemenski, tona Potatoes seed, tons	3	3	-	188	188	-	0,85	-
Luk crni, tona Onions, tons	2	1	1	3	2	1	1,03	1,00
Kupus (glavica), tona Cabbage, tons	30	29	1	32	30	2	0,42	0,42
Paradajz/Rajčica, tona Tomatoes, tons	2	2	0	2	2	0	1,85	1,90
Paprika, tona Peppers, tons	0	0	0	0	0	0	2,33	3,50
Jabuke za jelo i preradu, tona Apples for eating and processing, tons	0	-	0	5	1	4	-	1,20
Vino, hilj./tis. lit. Wine, thousand litre	646	646	-	1.980	1.980	-	1,81	-
Ljuta rakija, hilj./tis. lit. Brandy, thousand litre	1	1	-	3	3	-	6,56	-
Mesnate svinje, tona Meaty pigs, tons	2	2	-	5	5	-	6,84	-
Ostala goveda za klanje, tona Other cattle for slaughtered, tons	14	10	4	70	54	16	1,48	3,00
Tovljena junad, tona Fattened heifers, tons	44	1	43	146	28	118	4,77	3,82
Ostala junad za klanje, tona Other heifers for slaughtered, tons	1	-	1	30	5	25	-	3,50
Tovljena telad, tona Fattened calves, tons	11	5	6	74	54	20	5,15	6,33
Ostala telad za klanje, tona Other calves for slaughtered, tons	4	0	4	25	10	15	3,50	4,51
Ostala janjad, tona Other lambs, tons	0	-	0	2	-	2	-	5,00
Tovljeni pilići (brojleri) tona Fattened chicken, tons	2.859	2.611	248	10.292	8.735	1.557	2,18	2,07
Ostala perad, tona Other poultry, tons	-	-	-	4	4	-	-	-
Jaja (konzumna), hilj./tis.kom. Eggs, thousand piece	579	579	-	3.195	3.195	-	0,13	-
Jednodnevni pilići, hilj./tis.kom. One - day chicken, thousand piece	390	386	4	1.983	1.966	17	0,66	0,76
Mlijeko kravlje, hilj.tis.lit. Cow's milk, thousand liter	10.957	925	10.032	46.206	4.575	41.631	0,70	0,58
Sir (tvrđi i masni), tona Hard and fat cheese, tons	13	9	4	53	31	22	14,48	5,02
Vuna (neoprana) tona Greasy wool, tons	17	-	17	17	-	17	-	7,00
Šaran, tona Carp, tons	0	0	-	0	0	-	6,00	-
Ostala slatkovodna riba, tona Other freshwater fish, tons	41	41	-	217	217	-	4,90	-

PROIZVODNJA, PRODAJA I ZALIHE ŠUMSKIH SORTIMENATA, maj/svibanj 2011
 PRODUCTION, SALE, AND STORES OF FORESTRY ASSORTMENTS, May 2011

u hilj./tis m³
 in thousands of cubic meters

	Proizvodnja <i>Production</i>				Prodaja <i>Sale</i>		Zalihe Stocks 2011	
	V		I-V		I-V			
	2010	2011	2010	2011	2010	2011		
UKUPNO	165	158	591	744	560	697	151	TOTAL
ČETINARA/ČETINJAČA	80	83	262	360	248	341	61	CONIFERS
LIŠĆARA/LISTAČA	85	74	329	384	312	355	89	BROAD - LEAF
Trupci četinarara/četinjača	55	55	189	251	178	235	36	Logs coniferous
Jamsko drvo četinarara/četinjača	6	7	19	28	15	27	4	Mining wood, coniferous
Ostalo dugo drvo četinarara/četinjača	7	10	17	26	12	23	9	Long coniferous wood
Prostorno drvo četinarara/četinjača	11	12	37	54	42	56	12	Cord coniferous wood
Trupci liščara/listača	24	17	109	116	108	111	12	Logs broadleaf
Jamsko drvo liščara/listača	1	0	2	2	2	2	0	Mining wood, broadleaf
Ostalo dugo drvo liščara/listača	0	-	0	-	0	-	-	Long broadleaf wood
Prostorno drvo liščara/listača	0	2	1	12	0	12	1	Cord broadleaf wood
Ogrjevno drvo četinarara/četinjača	0	0	0	1	1	1	0	Coniferous firewood
Ogrjevno drvo liščara/listača	60	55	215	254	201	231	76	Broadleaf firewood
Ostalo grubo obrađeno drvo ¹⁾	-	-	-	-	0	0	-	Other roughly worked wood ¹⁾

¹⁾ Uključuje sitno tehničko drvo, cijepane drvene motke i kolje

¹⁾ Including small lumber, shopped wooden poles and stakes

GRAĐEVINARSTVO
CONSTRUCTION

INDEKS FIZIČKOG OBIMA/OBUJMA GRAĐEVINSKIH RADOVA¹⁾
TOTAL VOLUME INDEX OF CONSTRUCTION

Mjesec Month	Indeksi fizičkog obima/obujma građevinskih radova/ Total volume index of construction						Verižni indeksi Chain indices
	2011 θ 2008	2011 θ 2009	2011 θ 2010	2011 2008	2011 2009	2011 2010	
I	41,4	57,6	66,7	67,9	66,7	98,6	-
II	32,4	45,1	52,2	54,5	74,2	100,3	78,2
III	48,1	67,0	77,5	60,7	79,4	110,5	148,4
IV	61,5	85,7	99,1	74,4	89,5	125,5	127,9
V	71,1	99,0	114,6	73,9	93,0	131,5	115,5
θ I - V	50,9	70,9	82,0	67,2	81,7	115,2	-

¹⁾ Izvorni indeksi (kalendarski i sezonski neprilagođeni)

¹⁾ Basic indices (timely and seasonally non-adjusted)

INDEKSI VRIJEDNOSTI IZVRŠENIH GRAĐEVINSKIH RADOVA PO VRSTAMA GRAĐEVINA, maj/svibanj 2011.
INDICES OF THE VALUE OF CONSTRUCTION PUT IN PLACE BY THE OF BUILDING FACILITIES, May 2011

	V 2011 θ 2010	V 2011 IV 2011	V 2011 V 2010	I-V 2011 I-V 2010
--	------------------	-------------------	------------------	----------------------

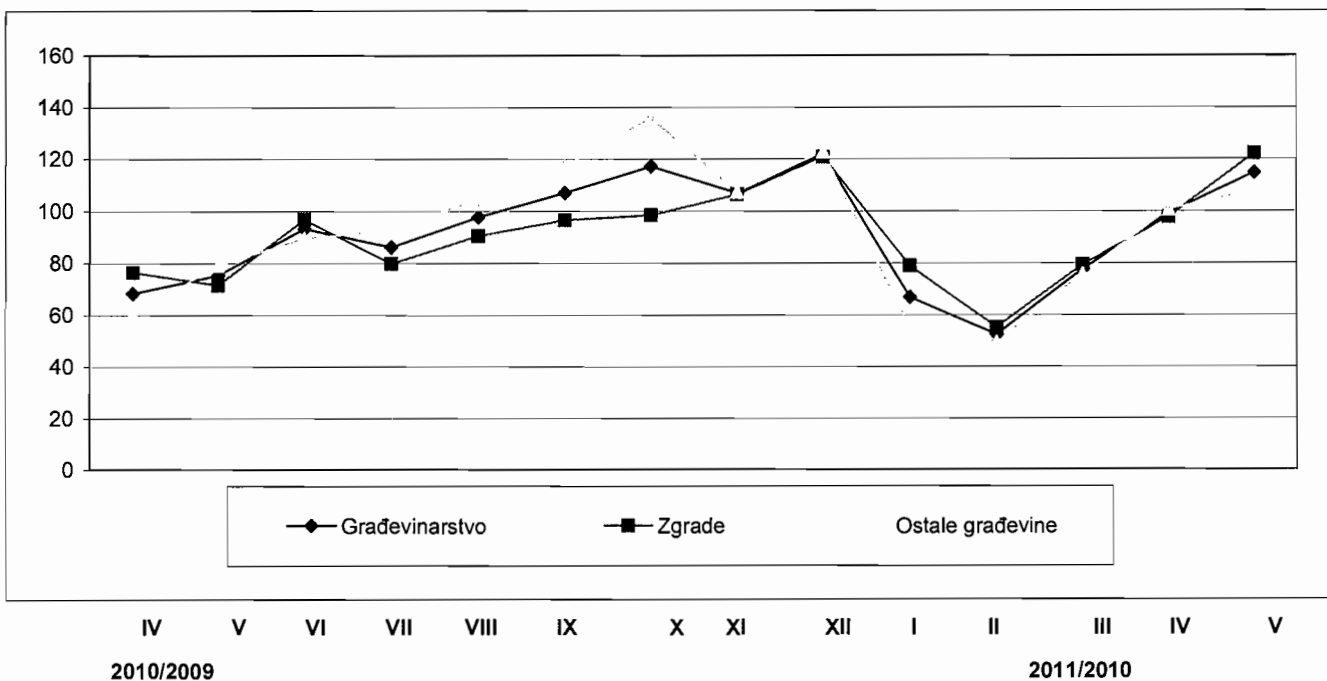
Nominalni indeksi

Građevinarstvo	114,6	115,5	131,5	115,2
Zgrade	122,0	125,0	144,5	112,2
Ostale građevine	107,5	106,8	119,8	118,6

Nominal indices

Construction
Buildings
Civil engineering

INDEKSI VRIJEDNOSTI IZVRŠENIH RADOVA
INDICES OF VALUE OF PERFORMED WORK



VRIJEDNOST UGOVORENIH I IZVRŠENIH GRAĐEVINSKIH RADOVA, I - V 2011
VALUE OF SETTLED AND COMPLETED CONSTRUCTION WORKS, January - May 2011

	Vrijednost ugovorenih radova ukupno, 000 KM <i>Total value of contracts</i>	Realizacija <i>Realization %</i>	Vrijednost izvršenih građevinskih radova, '000 KM <i>Value of contracts put in place</i>		
			ukupno <i>total</i>	zgrade <i>buildings</i>	ostale građevine <i>civil engineering</i>

BROJ RADNIKA NA GRADILIŠTIMA PO VRSTAMA GRAĐEVINSKIH OBJEKATA I VRSTI POSLOVA, maj/svibanj 2011
NUMBER OF PERSONS IN PAID EMPLOYMENT BY TYPE OF CONSTRUCTION AND TYPE OF WORKS, May 2011

	Ukupno <i>Total</i>	Struktura <i>Structure %</i>	Broj radnika <i>Number of workers</i>		
			radnici na gradilištima <i>workers in paid employment</i>	radnici na rukovodećim i općim poslovima <i>top level executives and workers</i>	
UKUPNO	9.314	100,0	7.558	1.756	TOTAL
Zgrade <i>Buildings</i>	4.604	49,4	3.685	919	<i>Buildings</i>
Ostale građevine <i>Civil engineering</i>	4.710	50,6	3.873	837	<i>Civil engineering</i>

STRUKTURA ODRAĐENIH SATI NA GRADILIŠTIMA PREMA VRSTI GRAĐEVINA I RADOVA, 2011.
COMPOSITION OF HOURS WORKED ON SITES BY TYPE OF CONSTRUCTIONS AND TYPE OF WORK, 2011

Vrsta građevina <i>Type of constructions</i>	Vrsta radova <i>Type of works</i>					
	V			I - V		
	ukupno <i>total</i>	novogradnja <i>new construction</i>	ostali radovi <i>other works</i>	ukupno <i>total</i>	novogradnja <i>new construction</i>	ostali radovi <i>other works</i>
Ukupno <i>Total</i>	100,0	45,9	54,1	100,0	45,7	54,3
Zgrade <i>Buildings</i>	48,6	33,0	15,6	49,7	33,7	16,0
Ostale građevine <i>Civil engineering</i>	51,4	12,9	38,5	50,3	12,0	38,3

¹⁾ Rekonstrukcije, popravci i održavanje postojećih građevina
Reconstructions, maintenance and repair works of existing buildings

UNUTRAŠNJI/UNUTARNJA TRGOVINA
HOME TRADE

TRGOVINA NA MALO PREMA PRETEŽNOJ DJELATNOSTI
RETAIL TRADE BY PREVAILING ACTIVITY

	Ukupan promet bez PDV u hilj./tis. KM <i>Total sale (VAT excluded) in thousand KM</i>					Promet u trgovini na malo sa PDV u hilj./tis. KM <i>Retail sale (VAT included) in thousand KM</i>				
	V 11	$\frac{V 11}{IV 11}$	$\frac{V 11}{V 10}$	I-V 11	$\frac{I-V 11}{I-V 10}$	V 11	$\frac{V 11}{IV 11}$	$\frac{V 11}{V 10}$	I-V 11	$\frac{I-V 11}{I-V 10}$
Ukupno <i>Total</i>	293.375	95,6	117,0	1.323.018	121,2	579.797	94,7	111,0	2.609.810	112,5
50.500 Trgov. na malo gorivima i mazivima <i>Retail sale fuels</i>	81.178	95,3	116,4	361.732	122,1	75.067	97,3	113,3	330.684	114,5
52.1 Trgov. na malo u nespecijaliziranim prodavnicama/prodavaonicama <i>Retail sale in non-specialized stores</i>	108.538	93,3	113,5	495.391	118,0	107.778	93,0	113,5	493.384	119,8
52.2 Trgovina na malo hranom, pićima i duhanskim proizv. u specijalizir. prodavnicama/prodavaonicama <i>Retail sale of food, beverages and tobacco in specialized stores</i>	15.117	101,5	121,4	67.801	117,4	11.793	101,3	117,5	52.733	113,0
52.3 Trgovina na malo farmaceut., medicinskim, kozmetičkim i toaletnim proizvodima <i>Retail sale of pharmaceutical and medical goods, cosmetic and toilet articles</i>	30.242	98,0	128,9	151.219	126,9	34.350	98,1	123,4	171.687	122,3
52.4 Ostala trgovina na malo novom robom u specijaliziranim prodavnicama/prodavaonicama <i>Other retail sale of new goods in specialized stores</i>	55.417	97,1	117,7	233.513	125,2	52.531	95,6	122,0	221.916	128,2
52.5 Trgovina na malo polovnom robom u prodavnicama/prodavaonicama <i>Retail trade services of second-hand goods in stores</i>	21	58,2	203,7	114	206,1	25	58,2	203,6	134	206,1
52.6 Trgovina na malo izvan prodavnica/prodavaonica <i>Retail sale out of stores</i>	2.863	109,2	125,1	13.247	111,6	2.966	116,1	125,5	13.615	112,8
Ostale djelatnosti <i>Other activities</i>	-	-	-	-	-	295.288	93,7	106,2	1.325.657	106,2

PROMET TRGOVAČKIH POSLOVNIH SUBJEKATA OD OSTALIH DJELATNOSTI
TRADE IN OTHER ACTIVITIES EXCEPT RETAIL TRADE

	V 11	I-V 11
Ostale djelatnosti bez PDV u hilj./tis. KM <i>Other activities (VAT excluded) in thousand KM</i>	49.789	223.727

Napomena : prethodni podaci
Note: Previous data

TRGOVINA NA MALO PREMA TRGOVAČKIM STRUKAMA
RETAIL TRADE BY BRANCHES

	Promet u trgovini na malo sa PDV u hilj./tis. KM <i>Retail sale (VAT included) in thousand KM</i>				
	V 2011	V 2011 IV 2011	V 2011 V 2010	I-V 2011	I-V 2011 I-V 2010
Ukupno	579.797	94,7	111,0	2.609.810	112,5
<i>Total</i>					
05 Motorna goriva i maziva	137.013	95,6	119,1	608.414	119,2
<i>Automotive fuel</i>					
11 Nespecijalizirane prodavnice/prodavaonice živežnim namirnicama	193.042	92,6	107,3	914.289	109,8
<i>Non-specialized stores of food</i>					
12 Ostale nespecijalizirane prodavnice/prodavaonice	50.317	95,6	115,7	211.147	114,7
<i>Other non-specialized stores</i>					
21 Voće i povrće	4.632	113,0	131,3	17.488	106,7
<i>Fruit and vegetables</i>					
22 Meso i mesni proizvodi	3.452	102,1	154,3	14.467	148,0
<i>Meat and meat products</i>					
23 Ribe, školjke i rakovi	102	102,3	98,0	540	93,7
<i>Fish and sea food</i>					
24 Hljeb/kruh, pecivo, kolači, tjestenina, bomboni i slatkiši	3.793	95,5	90,8	18.797	85,6
<i>Bread, cakes, pasta, candies and sweets</i>					
25 Alkohol i druga pića	8.862	84,1	83,0	42.264	99,3
<i>Alcoholic and other beverages</i>					
26 Duhanski proizvodi	10.463	96,8	109,3	48.500	112,6
<i>Tobacco products</i>					
27 Ostale živežne namirnice u specijalizovanim prodavnicama	2.732	91,7	51,5	13.193	54,0
<i>Food in specialised stores</i>					
31 Apoteke/ljekarne	22.657	96,1	126,2	115.299	124,5
<i>Pharmacies</i>					
32 Medicinski preparati i ortopedska pomagala	483	72,6	102,1	2.766	122,4
<i>Medicines</i>					
33 Kozmetički i toaletni proizvodi	12.768	101,9	113,3	61.432	112,0
<i>Toalet - cosmetic products</i>					
41 Tekstil	5.134	92,3	113,3	24.850	116,1
<i>Textiles</i>					
42 Odjevni predmeti	7.525	95,4	125,3	36.755	136,1
<i>Clothes</i>					
43 Obuća i kožni proizvodi	7.370	85,7	115,7	34.158	117,2
<i>Footwear and leather products</i>					
44 Namještaj, oprema za rasvjetu i predmeti za domaćinstvo	5.945	93,7	92,7	24.622	96,7
<i>Furniture, lighting and goods for household</i>					
45 Električni aparati za domaćinstvo/kućanstvo, radio i TV uređaji	24.671	93,7	107,8	116.975	111,8
<i>Electricity appliances for household, radio and TV</i>					
46 Željezna roba, boje, staklo i ostali građevinski materijal	49.459	101,5	112,5	168.441	115,3
<i>Basic metal goods, products for construction, glass</i>					
47 Knjige, novine, časopisi, papirnata/papirna roba i pisaći pribor	2.502	95,6	68,6	12.194	70,3
<i>Books, newspapers, journals, other printed products</i>					
48 Ostala trgovina na malo u specijaliziranim prodavnicama	23.414	91,3	107,6	105.866	109,1
<i>Other retail sale in specialised stores</i>					
50 Polovna roba	35	45,5	213,9	228	197,5
<i>Second-hand goods</i>					
61 Trgovina poštom, preko kataloga, interneta i televizije	93	33,6	36,3	1.100	69,1
<i>Trade by post, catalogues, internet and TV</i>					
62 Trgovina na štandovima i pijacama	-	-	-	-	-
<i>Trade on markets</i>					
63 Ostala trgovina na malo izvan prodavnica/prodavaonica	3.331	110,5	112,7	16.027	106,1
<i>Other retail sale not in stores</i>					

Napomena : prethodni podaci
Note: Previous data

PROMET TRGOVINE NA MALO PO MJESECIMA
RETAIL TRADE TURNOVER BY MONTHS

	Ukupan promet bez PDV, 000KM <i>Total turnover, 000KM (VAT excluded)</i>	Struktura u % <i>Strukture in %</i>	Promet u trgovini na malo sa PDV, 000KM <i>Retail trade turnover (VAT included), 000KM</i>	Struktura u % <i>Strukture in %</i>	Promet u trgovini na malo bez PDV, 000KM <i>Retail trade turnover (VAT excluded), 000KM</i>	Struktura u % <i>Strukture in %</i>
2010	3.245.510	100	6.086.490	100	5.208.589	100
I	197.594	6,1	394.896	6,5	337.935	6,5
II	197.904	6,1	385.290	6,3	329.733	6,3
III	244.850	7,5	460.054	7,6	393.637	7,6
IV	272.052	8,4	513.290	8,4	439.249	8,4
V	269.755	8,3	510.159	8,4	436.502	8,4
VI	279.842	8,6	526.872	8,7	450.810	8,7
VII	318.550	9,8	600.280	9,8	513.691	9,8
VIII	315.561	9,7	589.314	9,8	504.239	9,8
IX	290.405	8,9	535.617	8,8	458.405	8,8
X	291.489	9,1	533.388	8,8	456.512	8,8
XI	271.941	8,4	493.076	8,1	422.020	8,1
XII	295.567	9,1	544.253	8,8	465.856	8,8
2011	1.323.018	100,0	2.609.810	100,0	2.232.818	100,0
I	230.847	22,4	456.795	22,5	390.801	22,5
II	227.734	22,1	451.256	22,2	386.061	22,2
III	264.009	25,6	509.472	25,1	435.992	25,1
IV	307.028	23,2	612.334	23,5	523.848	23,5
V	293.375	22,2	579.797	22,2	495.982	22,2

IZVOZ I UVOZ PO MJESECIMA
EXPORTS & IMPORTS IN MONTHS

	IZVOZ EXPORTS			UVOZ IMPORTS			Trgovinski bilans u 000 KM <i>Balance of Trade in thousands of KM</i>	Pokrivenost uvoza izvozom u procentima <i>The Cover of imports by exports in percent</i>
	'000 KM	Lančani indeksi <i>Chain indices</i>	Struktura <i>Structure %</i>	'000 KM	Lančani indeksi <i>Chain indices</i>	Struktura <i>Structure %</i>		
2010								
I	287.417	-	6	478.126	-	5	-190709	60,1
II	337.690	118	7	596.367	124,7	7	-258677	56,6
III	386.748	115	8	738.161	123,8	8	-351413	52,4
IV	399.058	103	8	762.523	103,3	9	-363465	52,3
V	407.133	102	9	758.796	99,5	9	-351663	53,7
VI	425.762	105	9	772.242	101,8	9	-346480	55,1
VII	405.238	95	9	817.005	105,8	9	-411767	49,6
VIII	397.751	98	8	756.048	92,5	9	-358297	52,6
IX	422.099	106	9	787.696	104,2	9	-365597	53,6
X	399.949	95	9	816.133	103,6	9	-416184	49
XI	450.169	113	9,5	775.221	95	8,7	-325.052	58,1
XII	412.821	92	9	839.900	108,3	9	-427079	49,2
2011								
I	429.647	-	18,8	629.018	-	15,7	-199.371	68,3
II	438.816	102,1	19,2	750.380	119,3	18,7	-311.564	58,5
III	475.467	108,4	20,8	889.568	118,5	22,2	-414.101	53,4
IV	474.295	99,8	20,8	858.803	96,5	21,4	-384.508	55,2
V	462.204	97,5	20,3	881.316	102,6	22,0	-419.112	52,4

Izvor podataka: Uprava za indirektno/neizravno oporezivanje BiH posredovanjem Agencije za statistiku BiH.
Source of data: Indirect Taxation Authority of BiH through the medium of Agency for statistics of BiH.

Prethodni podaci
Previous data

IZVOZ FEDERACIJE BOSNE I HERCEGOVINE PO PODRUČJIMA KLASIFIKACIJE DJELATNOSTI KD BiH 2010
EXPORTS OF FEDERATION OF BOSNIA AND HERZEGOVINA ACCORDING TO SECTIONS OF NACE Rev. 2

	V 2011		V 2011 IV 2011	V 2011 V 2010	I-V 2011		I-V 2011 I-V 2010
	'000 KM	'000 EUR			'000 KM	'000 EUR	
UKUPNO <i>TOTAL</i>	462.204	236.321	97,5	113,5	2.280.429	1.165.965	125,4
A POLJOPRIVREDA, ŠUMARSTVO I RIBARSTVO <i>AGRICULTURE, FORESTRY AND FISHING</i>	5.211	2.665	122,4	105,8	22.808	11.662	103,4
B VAĐENJE RUDA I KAMENA <i>MINING AND QUARRYING</i>	4.550	2.326	93,2	139,7	23.638	12.086	169,6
C PRERAĐIVAČKA INDUSTRIJA <i>MANUFACTURING</i>	417.088	213.254	99,3	116,1	1.984.490	1.014.653	124,0
D PROIZVODNJA I SNABDJEVANJE/ OPSKRBA ELEKTRIČNOM ENERGIJOM GASOM/PLINOM, PAROM I KLIMATIZACIJA <i>ELECTRICITY, GAS, STEAM AND AIR CONDITIONING SUPPLY</i>	11.600	5.931	52,7	50,0	119.354	61.025	113,9
OSTALO <i>OTHER</i>	23.754	12.145	102,0	142,7	130.139	66.539	168,8
Nerazvrstano po kategorijama <i>Unclassified according to category</i>	1	1	-	-	1	1	100,0

UVOZ FEDERACIJE BOSNE I HERCEGOVINE PO PODRUČJIMA KLASIFIKACIJE DJELATNOSTI KD BiH 2010
IMPORTS OF FEDERATION OF BOSNIA AND HERZEGOVINA ACCORDING TO SECTIONS OF NACE Rev. 2

	V 2011		V 2011 IV 2011	V 2011 V 2010	I-V 2011		I-V 2011 I-V 2010
	'000 KM	'000 EUR			'000 KM	'000 EUR	
UKUPNO <i>TOTAL</i>	881.316	450.610	102,6	116,1	4.009.085	2.049.812	120,2
A POLJOPRIVREDA, ŠUMARSTVO I RIBARSTVO <i>AGRICULTURE, FORESTRY AND FISHING</i>	32.825	16.783	94,5	97,5	175.255	89.607	119,3
B VAĐENJE RUDA I KAMENA <i>MINING AND QUARRYING</i>	66.968	34.240	91,3	113,6	348.738	178.307	137,5
C PRERAĐIVAČKA INDUSTRIJA <i>MANUFACTURING</i>	769.139	393.255	104,1	117,8	3.424.457	1.750.897	119,5
D PROIZVODNJA I SNABDJEVANJE/ OPSKRBA ELEKTRIČNOM ENERGIJOM GASOM/PLINOM, PAROM I KLIMATIZACIJA <i>ELECTRICITY, GAS, STEAM AND AIR CONDITIONING SUPPLY</i>	6.105	3.121	112,0	86,5	28.605	14.626	76,2
OSTALO <i>OTHER</i>	6.278	3.210	92,9	101,5	32.027	16.375	109,7
Nerazvrstano po kategorijama <i>Unclassified according to category</i>	-	-	-	-	2	1	50,0

Izvor podataka: Uprava za indirektno/neizravno oporezivanje BiH posredovanjem Agencije za statistiku BiH.
Source of data: Indirect Taxation Authority of BiH through the medium of Agency for statistics of BiH.

Prethodni podaci
Previous data

IZVOZ PO SEKTORIMA I ODSJECIMA SMTK - Rev. 4
EXPORTS BY SECTIONS AND DIVISIONS OF SITC Rev. 4

	V 2011		V 2011 IV 2011	V 2011 V 2010	I-V 2011		I-V 2011 I-V 2010
	'000 KM	'000 EUR			'000 KM	'000 EUR	
UKUPNO TOTAL	462.204	236.321	97,5	113,5	2.280.429	1.165.965	125,4
0 HRANA I ŽIVE ŽIVOTINJE FOOD AND LIVE ANIMALS	15.505	7.928	103,2	104,5	65.811	33.649	98,0
00 Žive životinje Live animals	27	14	26,0	142,1	213	109	183,6
01 Meso i mesne prerađevine Meat and meat preparations	4.354	2.226	112,9	96,8	17.309	8.850	98,6
02 Mlijeko, mliječne prerađevine i jaja Dairy products and birds' eggs	3.205	1.639	89,1	128,0	15.560	7.956	119,1
03 Ribe, vodozemci i njihove prerađevine Fish, crustaceans, molluscs, prepar. of	465	238	100,9	100,0	1.585	810	80,1
04 Žitarice i proizvodi od žitarica Cereals and cereal preparations	1.626	831	86,9	85,2	7.748	3.961	82,2
05 Voće i povrće Vegetables and fruit	3.061	1.565	132,5	100,0	12.305	6.291	94,5
06 Šećer, šećerne prerađevine i med Sugar, sugar preparations and honey	158	81	385,4	336,2	250	128	109,6
07 Kafa, čaj, kakao i začini Coffee, tea, cocoa, spices	1.411	721	101,2	101,4	5.713	2.921	87,6
08 Hrana za životinje Feeding stuff for animals	15	8	22,1	50,0	340	174	103,3
09 Ostali jestivi proizvodi Miscellaneous edible products	1.183	605	89,6	130,0	4.788	2.448	98,0
1 PIĆA I DUHAN BEVERAGES AND TOBACCO	4.534	2.318	120,4	137,4	15.423	7.886	106,2
11 Pića Beverages	3.336	1.706	119,7	146,5	10.790	5.517	116,1
12 Duhan i proizvodi od duhana Tobacco and tobacco manufactures	1.198	613	122,4	117,0	4.633	2.369	88,6
2 SIROVE MATERIJNE NEJESTIVE, OSIM GORIVA INEDIBLE RAW MATERIALS, EXCEPT FUEL	46.866	23.962	97,5	124,6	239.103	122.251	149,7
21 Sirove kože i sirovo krzno Hides, skins and furskins, raw	5.636	2.882	83,2	95,9	31.826	16.272	153,4
22 Uljano sjemenje i plodovi Oil seeds and oleaginous fruits	-	-	-	-	119	61	116,7
23 Sirovi i sintetički kaučuk Crude rubber	4	2	100,0	50,0	8	4	53,3
24 Drvo i pluta Cork and wood	18.186	9.298	107,5	125,2	74.685	38.186	127,4
25 Celuloza i papirni otpaci Pulp and waste paper	360	184	135,3	158,6	1.228	628	110,0
26 Sirova tekstilna vlakna i njihovi otpaci Crude textile fibres and their wastes	132	67	203,1	163,0	329	168	123,2
27 Prirodna đubriva i minerali osim goriva Crude fertilizers and minerals ex. fuels	2.170	1.110	81,4	127,9	11.954	6.112	118,3
28 Metalne rude i otpaci od metala Metalliferous ores and metal scrap	20.224	10.340	95,9	135,4	117.183	59.915	174,6
29 Sirovine biljne i životinjske, ostale Crude animal and vegetable materials	154	79	54,0	60,9	1.771	905	110,7
3 MINERALNA GORIVA, MAZIVA I SRODNI PROIZVODI MINERAL FUELS, LUBRICANTS AND SIMILAR PRODUCTS	45.107	23.063	69,5	79,1	294.002	150.321	138,7

IZVOZ PO SEKTORIMA I ODSJECIMA SMTK - Rev. 4 (nastavak)
EXPORTS BY SECTIONS AND DIVISIONS OF SITC Rev. 4 (continued)

	V 2011		V 2011 IV 2011	V 2011 V 2010	I-V 2011		I-V 2011 I-V 2010
	'000 KM	'000 EUR			'000 KM	'000 EUR	
32 Ugalj, koks i briketi <i>Coal, coke and briquettes</i>	24.795	12.677	75,0	80,6	150.636	77.019	156,2
33 Nafta i derivati od nafte <i>Petroleum and petroleum products</i>	8.712	4.454	89,0	287,3	23.971	12.256	225,4
34 Prirodni i industrijski gas <i>Gas, natural and manufactured</i>	-	-	-	-	41	21	34,7
35 Električna energija <i>Electricity</i>	11.600	5.931	52,7	50,0	119.354	61.025	113,9
4 ULJA, MASTI I VOSKOVI ŽIVOTINJSKOG ILI BILJNOG PORIJEKLA <i>EDIBLE OIL, LARD AND WAX OF ANIMAL OR PLANT ORIGIN</i>	1	1	-	-	1	1	50,0
41 Životinjska ulja i masti <i>Animal oils and fats</i>	-	-	-	-	-	-	-
42 Biljna ulja i masti, sirova i rafinirana <i>Vegetable fats, oils, crude and refined</i>	-	-	-	-	-	-	-
43 Prerađena biljna i život. ulja i masnoće <i>Processed animal or vegetable fats and</i>	1	1	-	-	1	1	-
5 KEMIJSKI PROIZVODI <i>CHEMICAL PRODUCTS</i>	29.416	15.040	105,1	117,6	145.480	74.383	132,4
51 Organske kemikalije <i>Organic chemicals</i>	1.321	675	78,6	79,8	8.831	4.515	139,3
52 Anorganske kemikalije <i>Inorganic chemicals</i>	13.603	6.955	89,3	113,6	74.004	37.838	133,0
53 Boje i štavila <i>Dyeing, tanning, colouring materials</i>	1.437	735	144,3	126,1	4.725	2.416	102,4
54 Medicinski i farmaceutski proizvodi <i>Medical and pharmaceutical products</i>	7.073	3.616	235,8	155,8	24.951	12.757	138,4
55 Toaletni proizvodi i proizvodi za čišćenje <i>Toilet, cleaning and perfume materials</i>	1.213	620	96,0	51,8	7.395	3.781	66,7
56 Vještačka đubriva <i>Processed fertilizers</i>	753	385	47,3	-	7.604	3.888	-
57 Plastične mase u primarnim oblicima <i>Plastics in primary forms</i>	330	169	148,0	79,7	1.156	591	99,7
58 Plastične mase, ne-primarni oblici <i>Plastics in non-primary forms</i>	2.395	1.225	81,1	132,1	11.781	6.024	164,5
59 Ostale hemikalije/kemikalije <i>Chemicals, n.e.s.</i>	1.291	660	123,4	119,4	5.033	2.573	89,1
6 INDUSTRIJSKI PROIZVODI, RAZVRSTANI UGLAVNOM PO VRSTI SIROVINA <i>INDUSTRIAL PRODUCTS, CLASSIFIED MOSTLY BY RAW MATERIAL</i>	146.583	74.947	105,2	120,1	676.549	345.914	126,0
61 Koža, krzno i proizvodi od kože i krzna <i>Leather, products of, dressed furskins</i>	9.193	4.700	174,0	509,3	29.156	14.907	376,2
62 Guma i gumeni proizvodi <i>Rubber manufactures, n.e.s.</i>	300	153	71,6	73,3	1.749	894	108,8
63 Proizvodi od drveta, osim namještaja <i>Wood manufactures (excl. furniture)</i>	4.819	2.464	99,1	104,4	22.134	11.317	97,4
64 Papir, ljepenka i ostali slični proizvodi <i>Paper, paperboard and articles thereof</i>	14.964	7.651	123,7	131,9	59.686	30.517	166,0
65 Predivo, tkanine i tekstilni proizvodi <i>Textile yarn, fabrics, made-up articles</i>	519	265	90,1	67,4	2.509	1.283	80,0
66 Proizvodi od nemetalnih minerala <i>Non-metallic mineral manufactures</i>	5.668	2.898	102,3	95,1	23.754	12.145	80,9
67 Željezo i čelik <i>Iron and steel</i>	33.743	17.253	89,2	228,9	166.344	85.050	131,0

IZVOZ PO SEKTORIMA I ODSJECIMA SMTK - Rev. 4 (nastavak)
EXPORTS BY SECTIONS AND DIVISIONS OF SITC Rev. 4 (continued)

	V 2011		V 2011 IV 2011	V 2011 V 2010	I-V 2011		I-V 2011 I-V 2010
	'000 KM	'000 EUR			'000 KM	'000 EUR	
68 Obojeni metali <i>Non-ferrous metals</i>	50.531	25.836	106,8	89,7	253.825	129.779	119,5
69 Metalni proizvodi <i>Manufactures of metals</i>	26.846	13.726	105,4	103,0	117.392	60.022	121,2
7 MAŠINE/STROJEVI I TRANSPORTNA SREDSTVA <i>MACHINERY AND TRANSPORT EQUIPMENT</i>	66.997	34.255	101,7	122,1	316.348	161.746	119,9
71 Pogonske mašine i oprema <i>Power-generating enginery, equipment</i>	12.321	6.300	88,8	103,5	64.883	33.174	105,8
72 Mašine specijaliz. za određ. industrije <i>Machines special. for partic. industries</i>	3.847	1.967	112,7	103,8	17.771	9.086	105,1
73 Mašine za obradu metala <i>Metal working machinery</i>	1.469	751	111,1	251,5	5.729	2.929	41,8
74 Ostale industrijske mašine i dijelovi <i>Other industrial machinery and parts of</i>	20.022	10.237	94,8	126,8	99.112	50.675	153,2
75 Kanc. mašine i mašine za automat. obradu podataka <i>Office machines and automatic data processing machine s</i>	365	187	140,4	138,3	1.740	890	133,6
76 Telekomunikacijski aparati i aparati za snimanje zvuka <i>Telecommunications and sound recording apparatus</i>	274	140	118,6	111,8	1.144	585	99,7
77 Električne mašine, aparati i uređaji <i>Electrical machinery, appliances, parts</i>	14.434	7.380	130,0	128,9	54.690	27.963	114,6
78 Drumska vozila <i>Road vehicles</i>	12.774	6.531	88,7	119,1	68.765	35.159	126,7
79 Ostala transportna vozila <i>Other transport equipment</i>	1.491	762	780,6	347,6	2.514	1.285	90,0
8 RAZNI INDUSTRIJSKI PROIZVODI <i>MISCELLANEOUS INDUST. GOODS</i>	106.982	54.699	97,9	115,7	527.188	269.547	116,1
81 Montažne zgrade, sanitarni, rasvjetni i grijajući uređaji <i>Fabricated buildings; sanitary, heating, lighting equipment</i>	3.749	1.917	98,3	121,7	18.422	9.419	151,1
82 Namještaj i njegovi dijelovi <i>Furniture and furnishings</i>	50.258	25.697	93,1	119,9	265.257	135.624	118,3
83 Torbe, tašne, neseseri i slični proizvodi <i>Travel goods, handbags and similar</i>	154	79	32,2	47,4	1.971	1.008	97,7
84 Odjeća <i>Clothing</i>	18.030	9.219	92,4	95,8	92.483	47.286	114,1
85 Obuća <i>Footwear</i>	22.799	11.657	118,6	123,2	96.813	49.500	115,5
87 Naučni i kontrolni instrumenti <i>Scientific and controlling instruments</i>	603	308	91,5	99,8	3.126	1.598	92,9
88 Fotografski i optički proizvodi, satovi <i>Photo and optical equipment; watches</i>	55	28	289,5	100,0	149	76	79,3
89 Ostali industrijski proizvodi <i>Miscellaneous manufactured articles</i>	11.334	5.795	97,7	123,8	48.967	25.036	103,6
9 Proizvodi, nerazvrstani po kategorijama <i>Products and transactions, unclassified</i>	213	109	-	-	524	268	-

Izvor podataka: Uprava za indirektno/neizravno oporezivanje BiH posredovanjem Agencije za statistiku BiH.
 Source of data: Indirect Taxation Authority of BiH through the medium of Agency for statistics of BiH.

Prethodni podaci
 Previous data

UVOZ PO SEKTORIMA I ODSJECIMA SMTK - Rev. 4
IMPORTS BY SECTIONS AND DIVISIONS OF SITC Rev. 4

	V 2011		V 2011 IV 2011	V 2011 V 2010	I-V 2011		I-V 2011 I-V 2010
	'000 KM	'000 EUR			'000 KM	'000 EUR	
UKUPNO TOTAL	881.316	450.610	102,6	116,1	4.009.085	2.049.813	120,2
0 HRANA I ŽIVE ŽIVOTINJE FOOD AND LIVE ANIMALS	107.178	54.799	104,7	116,3	500.590	255.948	113,0
00 Žive životinje Live animals	4.977	2.545	103,7	86,2	18.657	9.539	81,0
01 Meso i mesne prerađevine Meat and meat preparations	12.961	6.627	136,0	132,2	52.672	26.931	100,0
02 Mlijeko, mliječne prerađevine i jaja Dairy products and birds' eggs	14.275	7.299	98,3	106,3	65.528	33.504	121,3
03 Ribe, vodozemci i njihove prerađevine Fish, crustaceans, molluscs, prepar. of	2.191	1.120	62,9	107,3	14.236	7.279	93,0
04 Žitarice i proizvodi od žitarica Cereals and cereal preparations	15.277	7.811	102,5	123,6	85.325	43.626	132,5
05 Voće i povrće Vegetables and fruit	16.242	8.304	93,4	99,3	85.902	43.921	109,6
06 Šećer, šećerne prerađevine i med Sugar, sugar preparations and honey	5.131	2.623	125,6	132,2	21.050	10.763	120,1
07 Kafa, čaj, kakao i začini Coffee, tea, cocoa, spices	15.477	7.913	108,5	152,9	65.873	33.680	131,0
08 Hrana za životinje Feeding stuff for animals	4.624	2.364	98,1	91,5	21.607	11.047	98,2
09 Ostali jestivi proizvodi Miscellaneous edible products	16.023	8.192	109,2	119,9	69.740	35.657	106,4
1 PIĆA I DUHAN BEVERAGES AND TOBACCO	27.047	13.829	91,2	90,7	108.139	55.291	95,2
11 Pića Beverages	18.555	9.487	91,3	105,7	71.754	36.687	101,2
12 Duhan i proizvodi od duhana Tobacco and tobacco manufactures	8.492	4.342	90,8	69,3	36.385	18.603	85,2
2 SIROVE MATERIJNE NEJESTIVE, OSIM GORIVA INEDIBLE RAW MATERIALS, EXCEPT FUEL	25.929	13.257	97,6	115,8	137.612	70.360	137,5
21 Sirove kože i sirovo krzno Hides, skins and furskins, raw	4.508	2.305	54,2	111,0	35.523	18.163	184,9
22 Uljano sjemenje i plodovi Oil seeds and oleaginous fruits	538	275	161,6	157,8	1.986	1.015	121,8
23 Sirovi i sintetički kaučuk Crude rubber	162	83	73,3	139,7	778	398	167,0
24 Drvo i pluta Cork and wood	2.379	1.216	118,4	157,9	8.979	4.591	124,6
25 Celuloza i papirni otpaci Pulp and waste paper	260	133	102,0	120,4	1.695	867	181,7
26 Sirova tekstilna vlakna i njihovi otpaci Crude textile fibres and their wastes	612	313	171,9	187,7	1.922	983	125,2
27 Prirodna đubriva i minerali osim goriva Crude fertilizers and minerals ex. fuels	1.432	732	82,0	72,5	8.167	4.176	104,3
28 Metalne rude i otpaci od metala Metalliferous ores and metal scrap	14.842	7.589	131,8	120,3	67.346	34.433	138,7
29 Sirovine biljne i životinjske, ostale Crude animal and vegetable materials	1.196	612	58,1	79,4	11.216	5.735	88,1
3 MINERALNA GORIVA, MAZIVA I SRODNI PROIZVODI MINERAL FUELS, LUBRICANTS AND SIMILAR PRODUCTS	157.974	80.771	95,4	126,4	764.613	390.940	138,1

UVOZ PO SEKTORIMA I ODSJECIMA SMTK - Rev. 4 (nastavak)
IMPORTS BY SECTIONS AND DIVISIONS OF SITC Rev. 4 (continued)

	V 2011		V 2011 IV 2011	V 2011 V 2010	I-V 2011		I-V 2011 I-V 2010
	'000 KM	'000 EUR			'000 KM	'000 EUR	
32 Ugalj, koks i briketi <i>Coal, coke and briquettes</i>	51.256	26.207	95,0	114,8	249.880	127.762	150,1
33 Nafta i derivati od nafte <i>Petroleum and petroleum products</i>	81.906	41.878	99,6	144,7	363.875	186.046	145,1
34 Prirodni i industrijski gas <i>Gas, natural and manufactured</i>	18.707	9.565	78,2	112,0	122.254	62.507	123,9
35 Električna energija <i>Electricity</i>	6.105	3.121	112,0	86,5	28.604	14.625	76,2
4 ULJA, MASTI I VOSKOVI ŽIVOTINJSKOG ILI BILJNOG PORIJEKLA <i>EDIBLE OIL, LARD AND WAX OF ANIMAL OR PLANT ORIGIN</i>	5.254	2.686	89,2	113,0	28.531	14.588	132,8
41 Životinjska ulja i masti <i>Animal oils and fats</i>	170	87	193,2	89,9	733	375	80,8
42 Biljna ulja i masti, sirova i rafinirana <i>Vegetable fats, oils, crude and refined</i>	4.575	2.339	86,6	111,4	25.375	12.974	135,1
43 Prerađena biljna i život. ulja i masnoće <i>Processed animal or vegetable fats and</i>	509	260	98,8	143,8	2.423	1.239	135,1
5 KEMIJSKI PROIZVODI <i>CHEMICAL PRODUCTS</i>	117.389	60.020	106,0	113,4	505.258	258.334	113,6
51 Organske kemikalije <i>Organic chemicals</i>	2.079	1.063	131,4	109,5	9.021	4.612	115,6
52 Anorganske kemikalije <i>Inorganic chemicals</i>	4.355	2.227	92,9	308,2	21.715	11.103	258,6
53 Boje i štavila <i>Dyeing, tanning, colouring materials</i>	12.672	6.479	113,1	105,0	42.797	21.882	113,4
54 Medicinski i farmaceutski proizvodi <i>Medical and pharmaceutical products</i>	25.744	13.163	117,8	124,0	113.694	58.131	111,1
55 Toaletni proizvodi i proizvodi za čišćenje <i>Toilet, cleaning and perfume materials</i>	23.976	12.259	101,4	100,5	110.669	56.584	99,0
56 Vještačka đubriva <i>Processed fertilizers</i>	1.334	682	37,9	118,6	12.816	6.553	109,1
57 Plastične mase u primarnim oblicima <i>Plastics in primary forms</i>	17.537	8.967	108,3	122,8	72.163	36.896	131,3
58 Plastične mase, ne-primarni oblici <i>Plastics in non-primary forms</i>	16.023	8.192	111,1	102,8	66.175	33.835	113,0
59 Ostale hemikalije/kemikalije <i>Chemicals, n.e.s.</i>	13.669	6.989	99,9	109,0	56.208	28.739	109,3
6 INDUSTRIJSKI PROIZVODI, RAZVRSTANI UGLAVNOM PO VRSTI SIROVINA <i>INDUSTRIAL PRODUCTS, CLASSIFIED MOSTLY BY RAW MATERIAL</i>	204.939	104.784	112,0	118,4	854.355	436.825	123,1
61 Koža, krzno i proizvodi od kože i krzna <i>Leather, products of, dressed furskins</i>	20.608	10.537	116,1	128,4	80.884	41.355	138,5
62 Guma i gumeni proizvodi <i>Rubber manufactures, n.e.s.</i>	6.590	3.369	89,8	115,0	35.237	18.016	116,8
63 Proizvodi od drveta, osim namještaja <i>Wood manufactures (excl. furniture)</i>	7.983	4.082	111,7	127,3	32.225	16.476	111,7
64 Papir, ljepenka i ostali slični proizvodi <i>Paper, paperboard and articles thereof</i>	17.782	9.092	99,2	105,6	84.019	42.958	112,4
65 Predivo, tkanine i tekstilni proizvodi <i>Textile yarn, fabrics, made-up articles</i>	35.907	18.359	120,0	125,1	146.842	75.079	118,9
66 Proizvodi od nemetalnih minerala <i>Non-metallic mineral manufactures</i>	28.732	14.690	111,6	109,5	101.986	52.145	115,4
67 Željezo i čelik <i>Iron and steel</i>	30.252	15.468	111,7	138,0	124.601	63.707	137,8

UVOZ PO SEKTORIMA I ODSJECIMA SMTK - Rev. 4 (nastavak)
IMPORTS BY SECTIONS AND DIVISIONS OF SITC Rev. 4 (continued)

	V 2011		V 2011 IV 2011	V 2011 V 2010	I-V 2011		I-V 2011 I-V 2010
	'000 KM	'000 EUR			'000 KM	'000 EUR	
68 Obojeni metali <i>Non-ferrous metals</i>	25.410	12.992	119,1	107,5	112.044	57.287	131,9
69 Metalni proizvodi <i>Manufactures of metals</i>	31.675	16.195	110,2	114,4	136.517	69.800	119,2
7 MAŠINE/STROJEVI I TRANSPORTNA SREDSTVA <i>MACHINERY AND TRANSPORT EQUIPMENT</i>	162.073	82.867	99,3	116,4	774.033	395.757	121,0
71 Pogonske mašine i oprema <i>Power-generating enginery, equipment</i>	9.104	4.655	185,6	147,6	25.621	13.100	86,5
72 Mašine specijaliz. za određ. industrije <i>Machines special. for partic. industries</i>	13.987	7.151	92,8	123,3	74.231	37.954	117,2
73 Mašine za obradu metala <i>Metal working machinery</i>	4.190	2.142	135,7	136,7	25.888	13.236	246,5
74 Ostale industrijske mašine i dijelovi <i>Other industrial machinery and parts of</i>	33.079	16.913	104,5	108,2	144.421	73.841	120,2
75 Kanc. mašine i mašine za automat. obradu podataka <i>Office machines and automatic data processing machine s</i>	8.594	4.394	86,2	128,7	50.975	26.063	122,8
76 Telekomunikacijski aparati i aparati za snimanje zvuka <i>Telecommunications and sound recording apparatus</i>	12.910	6.601	95,9	84,7	73.295	37.475	113,5
77 Električne mašine, aparati i uređaji <i>Electrical machinery, appliances, parts</i>	27.751	14.189	94,8	121,5	134.168	68.599	113,7
78 Drumska vozila <i>Road vehicles</i>	52.308	26.745	94,3	122,1	231.336	118.280	131,1
79 Ostala transportna vozila <i>Other transport equipment</i>	150	77	44,9	30,1	14.098	7.208	90,4
8 RAZNI INDUSTRIJSKI PROIZVODI <i>MISCELLANEOUS INDUST. GOODS</i>	73.528	37.594	102,4	106,6	335.931	171.759	103,8
81 Montažne zgrade, sanitarni, rasvjetni i grijajući uređaji <i>Fabricated buildings; sanitary, heating, lighting equipment</i>	3.862	1.975	103,4	79,0	18.463	9.440	90,8
82 Namještaj i njegovi dijelovi <i>Furniture and furnishings</i>	9.564	4.890	109,4	105,7	38.607	19.739	102,8
83 Torbe, tašne, neseseri i slični proizvodi <i>Travel goods, handbags and similar</i>	1.526	780	119,1	113,9	6.450	3.298	118,2
84 Odjeća <i>Clothing</i>	14.172	7.246	98,4	119,2	70.822	36.211	103,2
85 Obuća <i>Footwear</i>	9.805	5.013	83,0	92,6	51.641	26.404	107,1
87 Naučni i kontrolni instrumenti <i>Scientific and controlling instruments</i>	7.871	4.024	121,2	103,8	35.471	18.136	102,5
88 Fotografski i optički proizvodi, satovi <i>Photo and optical equipment; watches</i>	1.707	873	116,8	110,5	6.502	3.324	100,5
89 Ostali industrijski proizvodi <i>Miscellaneous manufactured articles</i>	25.021	12.793	104,9	113,3	107.975	55.207	105,4
9 Proizvodi, nerazvrstani po kategorijama <i>Products and transactions, unclassified</i>	5	3	18,5	-	23	12	383,3

Izvor podataka: Uprava za indirektno/neizravno oporezivanje BiH posredovanjem Agencije za statistiku BiH.
 Source of data: Indirect Taxation Authority of BiH through the medium of Agency for statistics of BiH.

Prethodni podaci
 Previous data

IZVOZ F BiH PREMA MEĐUNARODNOJ KLASIFIKACIJI EKONOMSKE NAMJENE PROIZVODA (BEC) Rev. 4
EXPORTS OF F OF B&H, ACCORDING TO CLASSIFICATION BY BROAD ECONOMIC CATEGORIES (BEC) Rev. 4

	V 2011		V 2011 IV 2011	V 2011 V 2010	I-V 2011		I-V 2011 I-V 2010
	'000 KM	'000 EUR			'000 KM	'000 EUR	
UKUPNO TOTAL	462.204	236.321	97,5	113,5	2.280.429	1.165.965	125,4
1. Hrana i pića <i>Food and beverages</i>	18.828	9.627	105,9	110,3	76.363	39.044	100,4
2. Industrijski materijali <i>Industrial supplies</i>	262.401	134.164	100,4	122,6	1.249.438	638.828	130,1
3. Goriva i maziva <i>Fuels and lubricants</i>	39.182	20.033	67,7	69,8	281.811	144.088	134,7
4. Kapitalni proizvodi (osim transportnih sredstava), dijelovi i pribor <i>Capital goods (exc. transport equipment), parts and accessories</i>	35.339	18.069	102,0	127,2	168.477	86.141	131,2
5. Transportna sredstva i njihovi dijelovi i pribor <i>Transport equipment, parts and accessories thereof</i>	25.068	12.817	93,3	112,6	127.839	65.363	110,2
6. Proizvodi za široku potrošnju <i>Consumer goods</i>	80.560	41.190	107,3	116,7	371.353	189.870	117,1
7. Proizvodi, drugdje nespomenuti <i>Goods, n.e.c.</i>	826	422	112,4	109,3	5.148	2.632	47,9

UVOZ F BiH PREMA MEĐUNARODNOJ KLASIFIKACIJI EKONOMSKE NAMJENE PROIZVODA (BEC) Rev. 4
IMPORTS OF F OF B&H, ACCORDING TO CLASSIFICATION BY BROAD ECONOMIC CATEGORIES (BEC) Rev. 4

	V 2011		V 2011 IV 2011	V 2011 V 2010	I-V 2011		I-V 2011 I-V 2010
	'000 KM	'000 EUR			'000 KM	'000 EUR	
UKUPNO TOTAL	881.316	450.610	102,6	116,1	4.009.085	2.049.813	120,2
1. Hrana i pića <i>Food and beverages</i>	126.028	64.437	103,3	117,0	567.109	289.958	112,8
2. Industrijski materijali <i>Industrial supplies</i>	305.390	156.143	107,4	117,1	1.303.169	666.300	124,6
3. Goriva i maziva <i>Fuels and lubricants</i>	152.332	77.886	94,2	123,7	744.532	380.673	136,2
4. Kapitalni proizvodi (osim transportnih sredstava), dijelovi i pribor <i>Capital goods (exc. transport equipment), parts and accessories</i>	102.165	52.236	100,0	114,8	497.773	254.507	121,4
5. Transportna sredstva i njihovi dijelovi i pribor <i>Transport equipment, parts and accessories thereof</i>	58.136	29.724	92,8	115,7	276.165	141.201	119,6
6. Proizvodi za široku potrošnju <i>Consumer goods</i>	137.171	70.134	108,8	107,3	619.882	316.941	103,9
7. Proizvodi, drugdje nespomenuti <i>Goods, n.e.c.</i>	94	48	-	70,7	455	233	62,8

Izvor podataka: Uprava za indirektno/neizravno oporezivanje BiH posredovanjem Agencije za statistiku BiH.
 Source of data: Indirect Taxation Authority of BiH through the medium of Agency for statistics of BiH.

Prethodni podaci
 Previous data

IZVOZ NAJZNAČAJNIJIH PROIZVODA - VRIJEDNOST I STRUKTURA
EXPORTS OF TOP GOODS - VALUE AND STRUCTURE

Tarifni broj <i>Tariff code</i>	Roba <i>Goods</i>	I-V 2011		%
		'000 KM	'000 EUR	
UKUPAN IZVOZ / <i>TOTAL EXPORTS</i>		2.280.429	1.165.965	100,0
od toga / <i>of which</i>				
7601201000	Primarne legure aluminijuma <i>Unwrought primary aluminium alloys</i>	196.121	100.275	8,6
9401908000	Ostali dijelovi sjedišta <i>Parts of seats, others</i>	167.990	85.892	7,4
2704001900	Koks i polukoks od kamenog uglja, ostali osim za proizvodnju elektroda <i>Coke and semi coke of coal, except for the manufacturing electrodes</i>	137.271	70.186	6,0
2716000000	Električna energija <i>Electrical energy</i>	119.354	61.025	5,2
8409990000	Dijelovi za ostale motore <i>Parts suitable, use in engines</i>	53.940	27.579	2,4
7214200000	Šipke od gvožđa, sa udubljenjima i slično <i>Bars of iron with some deformations</i>	47.020	24.041	2,1
7204499000	Ostali otpaci od željeza ili čelika <i>Iron or steel cuttings</i>	46.780	23.918	2,1
7213911000	Gvozdена žica prečnika manjeg, od 14 mm <i>Bars and rods, hot-rolled measuring <14mm in diameter</i>	40.956	20.940	1,8
7604299000	Ostali profili od legura aluminijuma <i>Solid profiles, of aluminium alloys, n.e.s.</i>	39.681	20.289	1,7
7207111400	Poluproizvodi od gvožđa, do 0,25% ugljenika <i>Semi-finished, of iron or non alloy steel, with <0,25% carbon</i>	39.428	20.159	1,7
4804211000	Kraft papir za vreće, nepremazani, nebijeljeni <i>Unbleached sack kraft paper, uncoated</i>	37.833	19.344	1,7
2804690000	Silicijum ostali <i>Silica, other</i>	37.745	19.299	1,7
9401610000	Tapacirana sjedišta <i>Upholstered seats</i>	30.451	15.569	1,3
2836200000	Dinatrijum-karbonat <i>Disodium carbonate</i>	28.366	14.503	1,2
6403911800	Ostala ženska obuća <i>Women, s footwear</i>	24.211	12.379	1,1
7308909900	Ostale konstrukcije od gvožđa ili čelika <i>Structures of iron or steel</i>	24.152	12.349	1,1
4101503000	Sirove kože, vlažno soljene, od goveda ili kopitara <i>Whole raw hides and skins of bovine, wet-salted</i>	21.243	10.861	0,9
9403601000	Drveni namještaj za trpezarije i dnevne sobe <i>Wooden furniture for dining rooms and living rooms (excl.seats)</i>	20.714	10.591	0,9
8482990000	Ostali dijelovi za kotrljajuće ležaje <i>Parts of ball or roller bearings (excl. balls, needles and rollers), n.e.s.</i>	20.626	10.546	0,9
4407920000	Drvo obrađeno po dužini, bukovo (<i>Fagus spp.</i>) <i>Wood (Beech "Fagus spp."), sawn or chipped lengthwise</i>	20.376	10.418	0,9
Izvoz svih ostalih roba / <i>Exports of all other goods</i>		1.126.168	575.801	49,4

Izvor podataka: Uprava za indirektno/neizravno oporezivanje BiH posredovanjem Agencije za statistiku BiH.

Source of data: Indirect Taxation Authority of BiH through the medium of Agency for statistics of BiH.

Prethodni podaci

Previous data

UVOZ NAJZNAČAJNIJIH PROIZVODA - VRIJEDNOST I STRUKTURA
IMPORTS OF TOP GOODS - VALUE NAD STRUCTURE

Tarifni broj <i>Tariff code</i>	Roba <i>Goods</i>	I-V 2011		%
		'000 KM	'000 EUR	
UKUPAN UVOZ / <i>TOTAL IMPORTS</i>		4.009.085	2.049.813	100,0
od toga / <i>of which</i>				
2701121000	Bitumenozni kameni ugljen za koksovanje <i>Bituminous hard coal for coking</i>	228.971	117.071	5,7
2710194100	Diesel gorivo <i>Diesel fuel</i>	218.963	111.954	5,5
2711210000	Prirodni gas u gasovitom stanju <i>Natural gas in gaseous state</i>	97.402	49.801	2,4
2710114500	Benzin 95-98 oktana <i>Petrol 95-98 octane</i>	81.015	41.422	2,0
3004900010	Gotovi lijekovi za prodaju na malo, ostali <i>Other medicaments in forms or packings for retail sale</i>	66.705	34.106	1,7
2818200000	Aluminijum-oksidi, osim vještačkog korunda <i>Aluminium oxide</i>	61.611	31.501	1,5
8703321930	Automobili sa diesel motorom, novi <i>Cars with diesel engine, new</i>	50.089	25.610	1,2
7601100000	Aluminijum, nelegirani <i>Aluminium, unalloyed</i>	42.373	21.665	1,1
1001909900	Pšenica, ostala <i>Wheat (excl. durum wheat)</i>	33.872	17.318	0,8
8414900020	Dijelovi zračnih i vakum pumpi, kompresora, ventilatora i sl. <i>Parts of: air or vacuum pumps, compressors and fans, n.e.s.</i>	31.670	16.193	0,8
3402209000	Preparati za pranje i za čišćenje <i>Washing and cleaning preparations</i>	31.383	16.046	0,8
2402209000	Cigarete, ostale <i>Cigarettes</i>	31.294	16.000	0,8
4101503000	Sirove kože, vlažno soljene, od goveda ili kopitara <i>Whole raw hides and skins of bovine, wet-salted</i>	30.958	15.829	0,8
2716000000	Električna energija <i>Electrical energy</i>	28.604	14.625	0,7
5903209000	Tekstilni materijali prekriveni ili laminirani sa poliuretanom <i>Textile fabrics covered or laminated with polyurethane</i>	25.952	13.269	0,6
0901110000	Kafa, nepržena sa kofeinom <i>Coffee (excl. roasted and decaffeinated)</i>	25.482	13.029	0,6
8517120000	Mobiteli <i>Telephones for cellular networks "mobile telephones"</i>	23.353	11.940	0,6
2203000100	Pivo od slada, u bocama <i>Beer made from malt, in bottles</i>	21.701	11.096	0,5
2523290000	Portland cement, ostali osim bijeloga <i>Portland cement (excl. white, whether or not artificially coloured)</i>	20.616	10.541	0,5
1512199000	Ulje od sjemena suncokreta ili šafranike, ostalo osim sirovog <i>Sunflower-seed, safflower or cotton-seed oil, other than raw</i>	19.830	10.139	0,5
Uvoz svih ostalih roba / <i>Imports of all other goods</i>		2.837.241	1.450.658	70,8

Izvor podataka: Uprava za indirektno/neizravno oporezivanje BiH posredovanjem Agencije za statistiku BiH.
Source of data: Indirect Taxation Authority of BiH through the medium of Agency for statistics of BiH.

Prethodni podaci
Previous data

TOP 10 ZEMALJA U IZVOZU I UVOZU, I - V 2011.
TOP 10 EXPORTS & IMPORTS COUNTRIES, I - V 2011

	'000 KM	'000 KM	Struktura u % Structure in %
UKUPAN IZVOZ TOTAL EXPORTS	2.280.429	1.165.965	100,0
Njemačka Germany	434.688	222.252	19,1
Hrvatska Croatia	352.582	180.272	15,5
Italija Italy	240.374	122.901	10,5
Srbija Serbia	233.691	119.484	10,2
Slovenija Slovenia	199.996	102.256	8,8
Austrija Austria	168.679	86.244	7,4
Crna Gora Montenegro	65.571	33.526	2,9
Nizozemska Netherlands	46.412	23.730	2,0
Mađarska Hungary	44.952	22.984	2,0
Turska Turkey	42.552	21.756	1,9
OSTALE ZEMLJE OTHER COUNTRIES	450.932	230.558	19,8

	'000 KM	'000 KM	Struktura u % Structure in %
UKUPAN UVOZ TOTAL IMPORTS	4.009.085	2.049.813	100,0
Hrvatska Croatia	739.144	377.918	18,4
Njemačka Germany	491.951	251.531	12,3
Italija Italy	390.124	199.467	9,7
Slovenija Slovenia	235.968	120.649	5,9
SAD United States	219.922	112.444	5,5
Kina China	216.169	110.525	5,4
Srbija Serbia	208.743	106.729	5,2
Rusija Russia	160.766	82.198	4,0
Turska Turkey	138.267	70.695	3,4
Austrija Austria	136.987	70.040	3,4
OSTALE ZEMLJE OTHER COUNTRIES	1.071.044	547.616	26,7

Izvor podataka: Uprava za indirektno/neizravno oporezivanje BiH posredovanjem Agencije za statistiku BiH.
Source of data: Indirect Taxation Authority of BiH through the medium of Agency for statistics of BiH.

Prethodni podaci
Previous data

IZVOZ FEDERACIJE BOSNE I HERCEGOVINE PO ZEMLJAMA PREMA GEOGRAFSKIM ZONAMA
EXPORTS OF FEDERATION OF BOSNIA AND HERZEGOVINA BY COUNTRIES BY GEOGRAPHIC ZONES

	V 2011		V 2011 IV 2011	V 2011 V 2010	I-V 2011		I-V 2011 I-V 2010
	'000 KM	'000 EUR			'000 KM	'000 EUR	
UKUPNO TOTAL	462.204	236.321	97,5	113,5	2.280.429	1.165.965	125,4
ZEMLJE EU 27 EU 27 COUNTRIES	278.974	142.637	100,5	113,1	1.346.327	688.366	123,3
Austrija <i>Austria</i>	36.023	18.418	95,2	124,1	168.679	86.244	164,2
Belgija <i>Belgium</i>	2.169	1.109	106,4	12,5	8.914	4.558	34,0
Bugarska <i>Bulgaria</i>	703	359	131,4	89,9	3.001	1.534	157,7
Češka <i>Czech Republic</i>	6.834	3.494	100,0	206,7	31.074	15.888	161,7
Kipar <i>Cyprus</i>	-	-	-	-	-	-	-
Danska <i>Denmark</i>	393	201	203,6	140,4	1.123	574	96,9
Estonija <i>Estonia</i>	30	15	-	-	163	83	-
Finska <i>Finland</i>	-	-	-	-	192	98	107,9
Francuska <i>France</i>	5.723	2.926	124,8	119,1	23.126	11.824	103,6
Grčka <i>Greece</i>	7.888	4.033	-	-	8.408	4.299	426,8
Irska <i>Ireland</i>	55	28	79,7	125,0	378	193	85,9
Italija <i>Italy</i>	46.713	23.884	99,0	85,3	240.374	122.901	103,8
Latvija (Letonija) <i>Latvia</i>	11	6	8,6	-	139	71	-
Litvanija <i>Lithuania</i>	95	49	32,1	25,3	514	263	109,8
Luksemburg <i>Luxembourg</i>	2.905	1.485	68,3	108,5	18.984	9.706	152,8
Mađarska <i>Hungary</i>	6.228	3.184	56,8	106,7	44.952	22.984	156,9
Malta <i>Malta</i>	26	13	-	-	26	13	113,0
Nizozemska (Holandija) <i>Netherlands</i>	9.697	4.958	108,7	242,5	46.412	23.730	180,5
Njemačka <i>Germany</i>	87.193	44.581	97,0	124,3	434.688	222.252	125,0
Poljska <i>Poland</i>	5.079	2.597	135,0	85,3	18.669	9.545	88,9
Portugal <i>Portugal</i>	1.343	687	187,6	746,1	3.828	1.957	211,8
Rumunija <i>Romania</i>	3.058	1.564	106,7	75,5	20.692	10.580	107,7
Slovačka <i>Slovakia</i>	6.788	3.471	166,0	257,4	22.064	11.281	181,7
Slovenija <i>Slovenia</i>	40.609	20.763	96,9	117,1	199.996	102.256	127,0
Španija <i>Spain</i>	4.569	2.336	89,1	175,9	26.040	13.314	134,3

IZVOZ FEDERACIJE BOSNE I HERCEGOVINE PO ZEMLJAMA PREMA GEOGRAFSKIM ZONAMA (nastavak)
EXPORTS OF FEDERATION OF BOSNIA AND HERZEGOVINA BY COUNTRIES BY GEOGRAPHIC ZONES (continued)

	V 2011		V 2011 IV 2011	V 2011 V 2010	I-V 2011		I-V 2011 I-V 2010
	'000 KM	'000 EUR			'000 KM	'000 EUR	
Švedska <i>Sweden</i>	4.109	2.101	96,5	193,4	19.694	10.069	79,6
Velika Britanija <i>United Kingdom</i>	733	375	81,3	98,1	4.197	2.146	31,7
ZEMLJE EFTE <i>EFTA COUNTRIES</i>	3.720	1.902	112,6	160,9	17.395	8.894	142,1
Island <i>Iceland</i>	-	-	-	-	-	-	-
Lihtenštajn <i>Liechtenstein</i>	-	-	-	-	6	3	14,0
Norveška <i>Norway</i>	771	394	87,0	209,5	3.943	2.016	196,3
Švicarska <i>Switzerland</i>	2.949	1.508	121,9	151,9	13.446	6.875	132,0
OSTALE EVROPSKE ZEMLJE <i>OTHER EUROPEAN COUNTRIES</i>	167.718	85.753	96,8	120,2	802.526	410.325	129,3
Albanija <i>Albania</i>	4.551	2.327	61,0	230,1	19.023	9.726	163,8
Crna Gora <i>Montenegro</i>	11.169	5.711	94,6	82,7	65.571	33.526	96,2
Hrvatska <i>Croatia</i>	72.071	36.849	95,4	111,6	352.582	180.272	126,1
Kosovo <i>Kosovo</i>	8.978	4.590	103,9	102,5	37.405	19.125	97,5
Makedonija BJR <i>Macedonia FYR</i>	7.845	4.011	113,9	219,8	32.192	16.460	176,8
Rusija <i>Russian Federation</i>	4.768	2.438	-	166,4	15.380	7.864	158,7
Srbija <i>Serbia</i>	44.878	22.946	80,0	117,9	233.691	119.484	138,7
Turska <i>Turkey</i>	12.116	6.195	197,9	207,3	42.552	21.756	180,0
Ostale zemlje <i>Other countries</i>	1.342	686	205,2	399,4	4.130	2.112	139,5
AFRIKA <i>AFRICA</i>	1.263	646	15,5	12,9	38.794	19.835	73,8
ZEMLJE SJEVERNE AFRIKE <i>NORTH AFRICA</i>	1.129	577	13,9	11,6	38.281	19.573	74,5
OSTALE AFRIČKE ZEMLJE <i>OTHER AFRICAN COUNTRIES</i>	134	69	372,2	181,1	513	262	43,4
AMERIKA <i>AMERICA</i>	647	331	99,7	108,4	3.483	1.781	94,9
ZEMLJE SJEVERNE AMERIKE <i>NORTH AMERICA</i>	566	289	161,7	142,2	2.262	1.157	65,7
Kanada <i>Canada</i>	315	161	-	-	367	188	102,2
SAD <i>USA</i>	251	128	71,7	64,2	1.895	969	61,7
Ostale zemlje <i>Other countries</i>	-	-	-	-	-	-	-
ZEMLJE CENT. AMERIKE I KARIBA <i>CENTR. AMERICA AND CARIBBEAN</i>	81	41	103,8	-	949	485	-
ZEMLJE JUŽNE AMERIKE <i>SOUTH AMERICA</i>	-	-	-	-	272	139	140,9

IZVOZ FEDERACIJE BOSNE I HERCEGOVINE PO ZEMLJAMA PREMA GEOGRAFSKIM ZONAMA (nastavak)
EXPORTS OF FEDERATION OF BOSNIA AND HERZEGOVINA BY COUNTRIES BY GEOGRAPHIC ZONES (continued)

	V 2011		V 2011 IV 2011	V 2011 V 2010	I-V 2011		I-V 2011 I-V 2010
	'000 KM	'000 EUR			'000 KM	'000 EUR	
AZIJA ASIA	3.697	1.890	141,3	178,9	31.192	15.948	325,3
ZEMLJE BLISKOG I SREDNJEG ISTOKA NEAR AND MIDDLE EASTERN COUNTRIES	2.571	1.315	282,2	218,4	8.105	4.144	133,4
OSTALE ZEMLJE AZIJE OTHER ASIAN COUNTRIES	1.126	576	66,0	126,5	23.087	11.804	656,8
Indija India	-	-	-	-	17.626	9.012	-
Japan Japan	39	20	-	44,8	125	64	61,3
Kina China	182	93	29,4	-	1.726	882	301,2
Malezija Malaysia	2	1	-	7,7	53	27	203,8
Ostale zemlje Other countries	903	462	95,9	156,5	3.557	1.819	197,0
ZEM. OKEANIJE I POLAR. REGIONA OCEANIA AND POLAR REGIONS	102	52	192,5	112,1	245	125	85,4
AUSTRALIJA I NOVI ZELAND AUSTRALIA AND NEW ZEALAND	102	52	192,5	112,1	245	125	85,7
Australija Australia	102	52	192,5	112,1	245	125	86,3
Novi Zeland New Zealand	-	-	-	-	-	-	-
Ostale zemlje Other countries	-	-	-	-	-	-	-
OSTALE ZEMLJE OKEANIJE I POLARNOG REGIONA OTHER COUNTRIES OF OCEANIA AND POLAR REGION	-	-	-	-	-	-	-
Neraspoređeno Unclassified	6.083	3.110	69,4	97,5	40.467	20.690	148,8

Izvor podataka: Uprava za indirektno/neizravno oporezivanje BiH posredovanjem Agencije za statistiku BiH.
 Source of data: Indirect Taxation Authority of BiH through the medium of Agency for statistics of BiH.

Prethodni podaci
 Previous data

UVOZ FEDERACIJE BOSNE I HERCEGOVINE PO ZEMLJAMA PREMA GEOGRAFSKIM ZONAMA
IMPORTS OF FEDERATION OF BOSNIA AND HERZEGOVINA BY COUNTRIES BY GEOGRAPHIC ZONES

	V 2011		V 2011 IV 2011	V 2011 V 2010	I-V 2011		I-V 2011 I-V 2010
	'000 KM	'000 EUR			'000 KM	'000 EUR	
UKUPNO TOTAL	881.316	450.610	102,6	116,1	4.009.085	2.049.813	120,2
ZEMLJE EU 27 EU 27 COUNTRIES	460.947	235.678	109,5	122,2	2.010.380	1.027.891	117,4
Austrija <i>Austria</i>	33.887	17.326	107,8	134,0	136.987	70.040	120,4
Belgija <i>Belgium</i>	7.777	3.976	163,6	163,6	27.399	14.009	112,9
Bugarska <i>Bulgaria</i>	3.134	1.602	123,0	105,9	15.480	7.915	126,0
Češka <i>Czech Republic</i>	25.997	13.292	166,1	195,6	85.819	43.879	101,9
Kipar <i>Cyprus</i>	15	8	16,3	16,7	321	164	54,7
Danska <i>Denmark</i>	1.639	838	130,8	112,3	8.560	4.377	108,9
Estonija <i>Estonia</i>	63	32	45,3	77,8	354	181	75,8
Finska <i>Finland</i>	1.806	923	119,6	168,2	6.738	3.445	129,8
Francuska <i>France</i>	24.156	12.351	121,1	152,9	99.660	50.955	130,5
Grčka <i>Greece</i>	17.381	8.887	120,3	144,3	81.091	41.461	165,6
Irska <i>Ireland</i>	4.400	2.250	135,2	94,5	15.551	7.951	101,4
Italija <i>Italy</i>	91.206	46.633	103,7	119,7	390.124	199.467	124,9
Latvija (Letonija) <i>Latvia</i>	144	74	9,0	128,6	2.306	1.179	722,9
Litvanija <i>Lithuania</i>	73	37	85,9	55,7	397	203	65,7
Luksemburg <i>Luxembourg</i>	442	226	96,7	56,7	2.357	1.205	91,9
Mađarska <i>Hungary</i>	19.097	9.764	98,6	94,6	97.845	50.027	91,6
Malta <i>Malta</i>	20	10	166,7	666,7	75	38	326,1
Nizozemska (Holandija) <i>Netherlands</i>	9.742	4.981	101,0	161,4	49.256	25.184	138,7
Njemačka <i>Germany</i>	110.899	56.702	108,4	119,3	491.951	251.531	118,5
Poljska <i>Poland</i>	16.010	8.186	107,4	88,7	73.282	37.468	95,8
Portugal <i>Portugal</i>	548	280	98,6	98,6	3.211	1.642	126,2
Rumunija <i>Romania</i>	9.136	4.671	98,3	108,4	41.519	21.228	139,7
Slovačka <i>Slovakia</i>	4.239	2.167	58,9	99,6	26.804	13.705	120,0
Slovenija <i>Slovenia</i>	54.069	27.645	107,2	112,4	235.968	120.649	107,5
Španija <i>Spain</i>	15.819	8.088	138,8	179,1	60.295	30.828	118,9

UVOZ FEDERACIJE BOSNE I HERCEGOVINE PO ZEMLJAMA PREMA GEOGRAFSKIM ZONAMA (nastavak)
IMPORTS OF FEDERATION OF BOSNIA AND HERZEGOVINA BY COUNTRIES BY GEOGRAPHIC ZONES (continued)

	V 2011		V 2011 IV 2011	V 2011 V 2010	I-V 2011		I-V 2011 I-V 2010
	'000 KM	'000 EUR			'000 KM	'000 EUR	
Švedska <i>Sweden</i>	3.842	1.964	87,3	85,2	27.972	14.302	132,0
Velika Britanija <i>United Kingdom</i>	5.406	2.764	83,6	82,8	29.058	14.857	109,8
ZEMLJE EFTE <i>EFTA COUNTRIES</i>	5.116	2.616	85,7	83,9	28.207	14.422	102,6
Island <i>Iceland</i>	21	11	51,2	-	196	100	158,1
Lihtenštajn <i>Liechtenstein</i>	-	-	-	-	9	5	112,5
Norveška <i>Norway</i>	128	65	134,7	129,3	907	464	132,0
Švicarska <i>Switzerland</i>	4.967	2.540	85,2	82,8	27.095	13.853	101,6
OSTALE EVROPSKE ZEMLJE <i>OTHER EUROPEAN COUNTRIES</i>	283.561	144.982	95,5	115,8	1.305.035	667.254	121,5
Albanija <i>Albania</i>	31	16	11,6	344,4	1.535	785	199,6
Crna Gora <i>Montenegro</i>	1.064	544	98,0	47,7	5.502	2.813	84,4
Hrvatska <i>Croatia</i>	157.878	80.722	92,7	116,9	739.144	377.918	120,9
Kosovo <i>Kosovo</i>	245	125	93,9	71,4	964	493	33,8
Makedonija BJR <i>Macedonia FYR</i>	7.875	4.026	105,4	119,6	32.361	16.546	112,2
Rusija <i>Russian Federation</i>	29.674	15.172	99,8	115,2	160.766	82.198	133,4
Srbija <i>Serbia</i>	49.797	25.461	100,6	110,1	208.743	106.729	111,3
Turska <i>Turkey</i>	31.055	15.878	96,3	113,4	138.267	70.695	128,2
Ostale zemlje <i>Other countries</i>	5.942	3.038	97,4	269,8	17.753	9.077	213,7
AFRIKA <i>AFRICA</i>	1.890	966	47,1	158,3	12.074	6.173	133,1
ZEMLJE SJEVERNE AFRIKE <i>NORTH AFRICA</i>	1.191	609	75,1	152,3	6.682	3.416	144,9
OSTALE AFRIČKE ZEMLJE <i>OTHER AFRICAN COUNTRIES</i>	699	357	28,8	169,7	5.392	2.757	121,0
AMERIKA <i>AMERICA</i>	54.373	27.800	82,7	84,4	296.223	151.456	129,9
ZEMLJE SJEVERNE AMERIKE <i>NORTH AMERICA</i>	32.583	16.659	62,6	62,6	224.225	114.644	129,7
Kanada <i>Canada</i>	908	464	74,7	76,3	4.301	2.199	88,5
SAD <i>USA</i>	31.675	16.195	62,3	62,3	219.922	112.444	130,9
Ostale zemlje <i>Other countries</i>	-	-	-	-	2	1	-
ZEMLJE CENT. AMERIKE I KARIBA <i>CENTR. AMERICA AND CARIBBEAN</i>	1.765	902	114,5	100,2	6.526	3.337	135,2
ZEMLJE JUŽNE AMERIKE <i>SOUTH AMERICA</i>	20.025	10.239	165,5	188,3	65.472	33.475	130,1

UVOZ FEDERACIJE BOSNE I HERCEGOVINE PO ZEMLJAMA PREMA GEOGRAFSKIM ZONAMA (nastavak)
IMPORTS OF FEDERATION OF BOSNIA AND HERZEGOVINA BY COUNTRIES BY GEOGRAPHIC ZONES (continued)

	V 2011		V 2011 IV 2011	V 2011 V 2010	I-V 2011		I-V 2011 I-V 2010
	'000 KM	'000 EUR			'000 KM	'000 EUR	
AZIJA ASIA	74.949	38.321	118,0	117,6	331.765	169.629	118,0
ZEMLJE BLISKOG I SREDNJEG ISTOKA NEAR AND MIDDLE EASTERN COUNTRIES	2.616	1.338	149,5	119,5	9.830	5.026	134,4
OSTALE ZEMLJE AZIJE OTHER ASIAN COUNTRIES	72.333	36.983	117,1	117,5	321.935	164.603	117,5
Indija <i>India</i>	5.997	3.066	138,1	89,8	20.023	10.238	117,2
Japan <i>Japan</i>	4.184	2.139	89,8	87,9	25.171	12.870	109,6
Kina <i>China</i>	48.825	24.964	119,9	124,0	216.169	110.525	124,4
Malezija <i>Malaysia</i>	702	359	93,9	71,2	4.347	2.223	109,2
Ostale zemlje <i>Other countries</i>	12.625	6.455	111,7	129,4	56.225	28.747	100,3
ZEM. OKEANIJE I POLAR. REGIONA OCEANIA AND POLAR REGIONS	475	243	33,8	37,0	25.368	12.970	-
AUSTRALIJA I NOVI ZELAND AUSTRALIA AND NEW ZEALAND	475	243	34,1	37,1	25.348	12.960	-
Australija <i>Australia</i>	457	234	32,9	35,7	25.289	12.930	-
Novi Zeland <i>New Zealand</i>	18	9	900,0	-	57	29	162,9
Ostale zemlje <i>Other countries</i>	-	-	-	-	2	1	28,6
OSTALE ZEMLJE OKEANIJE I POLARNOG REGIONA OTHER COUNTRIES OF OCEANIA AND POLAR REGION	-	-	-	-	20	10	117,6
Neraspoređeno <i>Unclassified</i>	5	3	500,0	7,4	33	17	30,6

Izvor podataka: Uprava za indirektno/neizravno oporezivanje BiH posredovanjem Agencije za statistiku BiH.
Source of data: Indirect Taxation Authority of BiH through the medium of Agency for statistics of BiH.

Prethodni podaci
Previous data

IZVOZ I UVOZ PO STATISTIČKIM PROCEDURAMA
EXPORTS & IMPORTS ACCORDING TO STATISTICAL PROCEDURES

	I-V 2011	
	'000 KM	Struktura u % Structure in %
UKUPAN IZVOZ TOTAL EXPORTS	2.280.429	100,0
1 Redovan/Redovit izvoz Normal exports	1.253.607	55,0
2 Izvoz nakon unutrašnje/unutarnje obrade Exports after inward processing	1.023.485	44,9
3 Izvoz na vanjsku obradu Exports for outward processing	3.336	0,1
UKUPAN UVOZ TOTAL IMPORTS	4.009.085	100,0
1 Redovan/Redovit uvoz Normal imports	3.367.477	84,0
2 Uvoz na unutrašnju/unutarnju obradu Imports for inward processing	638.772	15,9
3 Uvoz nakon vanjske obrade Imports after outward processing	2.837	0,1

	I-V 2011	
	'000 EUR	Struktura u % Structure in %
UKUPAN IZVOZ TOTAL EXPORTS	1.165.965	100,0
1 Redovan/Redovit izvoz Normal exports	640.959	55,0
2 Izvoz nakon unutrašnje/unutarnje obrade Exports after inward processing	523.300	44,9
3 Izvoz na vanjsku obradu Exports for outward processing	1.706	0,1
UKUPAN UVOZ TOTAL IMPORTS	2.049.813	100,0
1 Redovan/Redovit uvoz Normal imports	1.721.763	84,0
3 Uvoz na unutrašnju/unutarnju obradu Imports for inward processing	326.599	15,9
5 Uvoz nakon vanjske obrade Imports after outward processing	1.451	0,1

Izvor podataka: Uprava za indirektno/neizravno oporezivanje BiH posredovanjem Agencije za statistiku BiH.
Source of data: Indirect Taxation Authority of BiH through the medium of Agency for statistics of BiH.

Prethodni podaci
Previous data

TURIZAM
TOURISM

KAPACITETI, DOLASCI I NOĆENJA TURISTA
CAPACITIES, TOURISTS ARRIVALS AND NIGHTS

	DOLASCI TURISTA TOURIST ARRIVALS				NOĆENJA TURISTA TOURIST NIGHTS			
	V 2011	Index $\frac{V\ 2011}{V\ 2010}$	I - V 2011	Index $\frac{I - V\ 2011}{I - V\ 2010}$	V 2011	Index $\frac{V\ 2011}{V\ 2010}$	I - V 2011	Index $\frac{I - V\ 2011}{I - V\ 2010}$
UKUPNO <i>TOTAL</i>	49.995	104,3	149.367	103,5	94.541	101,1	272.461	101,1
Domaći <i>Domestic</i>	18.145	99,8	57.190	98,1	31.634	91,2	95.079	94,7
Strani <i>Foreign</i>	31.850	107,0	92.177	107,1	62.907	106,9	177.382	104,9
BROJ LEŽAJA <i>NUMBER OF BEDS</i>	16.757	103,3						

DOLASCI I NOĆENJA TURISTA PREMA VRSTAMA OBJEKATA
TOURISTS ARRIVALS AND TOURISTS NIGHTS BY TYPE OF ACCOMODATION

	DOLASCI TURISTA TOURIST ARRIVALS				NOĆENJA TURISTA TOURIST NIGHTS			
	V 2011	Index $\frac{V\ 2011}{V\ 2010}$	I - V 2011	Index $\frac{I - V\ 2011}{I - V\ 2010}$	V 2011	Index $\frac{V\ 2011}{V\ 2010}$	I - V 2011	Index $\frac{I - V\ 2011}{I - V\ 2010}$
UKUPNO <i>TOTAL</i>	49.995	104,3	149.367	103,5	94.541	101,1	272.461	101,1
Hoteli <i>Hotels</i>	43.351	106,6	127.285	104,3	80.887	104,6	231.705	102,0
Moteli <i>Motels</i>	2.848	106,3	11.163	110,7	4.472	111,6	17.554	115,7
Pansioni i prenoćišta <i>Boarding - houses and hostels</i>	1.118	107,9	3.484	96,5	2.663	87,4	7.024	91,2
Domaćinstva/Kućanstva (privatne sobe) <i>Housekeeping facilities (private rooms)</i>	398	114,0	1.364	114,0	650	81,7	1.974	99,9
Ostalo <i>Other</i>	2.280	71,3	6.071	81,8	5.869	70,1	14.204	81,8
DOMAĆI <i>DOMESTIC</i>	18.145	99,8	57.190	98,1	31.634	91,2	95.079	94,7
Hoteli <i>Hotels</i>	13.903	101,3	41.992	96,8	24.195	93,5	70.437	94,0
Moteli <i>Motels</i>	1.999	119,2	8.229	120,1	2.532	110	11.078	113,6
Pansioni i prenoćišta <i>Boarding - houses and hostels</i>	580	114,9	2.045	98,3	775	79,9	3.045	90,8
Domaćinstva/Kućanstva (privatne sobe) <i>Housekeeping facilities (private rooms)</i>	265	163,6	982	127,2	417	246,7	1.255	143,3
Ostalo <i>Other</i>	1.398	65,9	3.942	75,9	3.715	69,3	9.264	81,0
STRANI <i>FOREIGN</i>	31.850	107,0	92.177	107,1	62.907	106,9	177.382	104,9
Hoteli <i>Hotels</i>	29.448	109,2	85.293	108,4	56.692	110,2	161.268	105,9
Moteli <i>Motels</i>	849	84,7	2.934	90,8	1.940	113,8	6.476	119,5
Pansioni i prenoćišta <i>Boarding - houses and hostels</i>	538	101,3	1.439	94,0	1.888	90,9	3.979	91,5
Domaćinstva/Kućanstva (privatne sobe) <i>Housekeeping facilities (private rooms)</i>	133	71,1	382	89,9	233	37,2	719	65,4
Ostalo <i>Other</i>	882	82,0	2.129	95,7	2.154	71,6	4.940	83,4

DOLASCI I NOĆENJA TURISTA PO ZEMLJAMA PREBIVALIŠTA
TOURIST ARRIVALS AND NIGHTS BY COUNTRY OF RESIDENCE

	DOLASCI TURISTA TOURIST ARRIVALS				NOĆENJA TURISTA TOURIST NIGHTS			
	V 2011	Index V 2011 V 2010	I - V 2011	Index I - V 2011 I - V 2010	V 2011	Index V 2011 V 2010	I - V 2011	Index I - V 2011 I - V 2010
DOMAĆI <i>DOMESTIC</i>	18.145	99,8	57.190	98,1	31.634	91,2	95.079	94,7
STRANI <i>FOREIGN</i>	31.850	107,0	92.177	107,1	62.907	106,9	177.382	104,9
Austrija <i>Austria</i>	1.099	95,6	3.792	96,0	1.958	111,6	6.593	104,4
Belgija <i>Belgium</i>	144	66,7	518	93,5	438	61,3	1.262	81,0
Danska <i>Denmark</i>	112	38,1	370	71,4	343	51,6	954	81,7
Finska <i>Finland</i>	85	77,3	298	96,8	185	85,3	662	100,6
Francuska <i>France</i>	1.435	82,7	2.465	83,5	4.445	73,9	6.878	73,0
Grčka <i>Greece</i>	106	67,5	345	93,0	162	43,5	604	83,1
Holandija / Nizozemska <i>Netherlands</i>	506	60,7	1.447	86,8	1.162	48,1	3.386	82,0
Irska <i>Ireland</i>	316	132,2	577	138,7	1.395	99,3	2.402	132,0
Italija <i>Italy</i>	2.068	102,1	6.137	111,8	4.262	101,4	12.737	117,2
Luksemburg <i>Luxembourg</i>	3	11,1	23	37,1	18	30,5	60	44,4
Njemačka <i>Germany</i>	1.744	98,5	5.106	111,6	3.148	96,2	9.722	104,3
Portugal / Portugalija <i>Portugal</i>	96	184,6	155	93,4	124	101,6	220	44,6
Španija / Španjolska <i>Spain</i>	391	178,5	796	99,3	801	139,1	1.613	89,2
Švedska <i>Sweden</i>	259	109,3	961	122,7	518	68,9	1.923	89,1
Velika Britanija <i>Great Britain</i>	529	127,5	1.623	130,9	1.041	151,7	3.406	138,1
Island <i>Iceland</i>	13	118,2	22	64,7	32	88,9	60	68,2
Norveška <i>Norway</i>	257	88,0	678	111,1	537	127,6	1.361	117,5
Švajcarska / Švicarska <i>Switzerland</i>	213	60,3	791	98,9	473	70,8	1.576	93,8
Češka <i>Czech Republic</i>	172	90,5	517	80,8	370	86,7	1.023	75,5
Mađarska <i>Hungary</i>	563	118	1.147	96,4	1.570	201,0	2.749	118,2
Poljska <i>Poland</i>	1.911	283,1	2.588	225,8	3.938	294,1	5.414	238,4
Rumunija / Rumunjska <i>Romania</i>	220	91,7	777	114,9	654	152,1	2.105	112,4
Slovačka <i>Slovakia</i>	134	209,4	399	124,7	333	302,7	803	130,8
Slovenija <i>Slovenia</i>	2.830	71,3	9.954	90,1	4.138	75,9	15.892	98,5
Albanija <i>Albania</i>	68	15,8	592	24,1	108	12,7	993	22,3

DOLASCI I NOĆENJA TURISTA PO ZEMLJAMA PREBIVALIŠTA (nastavak)
TOURIST ARRIVALS AND NIGHTS BY COUNTRY OF RESIDENCE (continued)

	DOLASCI TURISTA TOURIST ARRIVALS				NOĆENJA TURISTA TOURIST NIGHTS			
	V 2011	Index $\frac{V\ 2011}{V\ 2010}$	I - V 2011	Index $\frac{I - V\ 2011}{I - V\ 2010}$	V 2011	Index $\frac{V\ 2011}{V\ 2010}$	I - V 2011	Index $\frac{I - V\ 2011}{I - V\ 2010}$
Bugarska <i>Bulgaria</i>	208	144,4	666	130,6	411	98,6	1.334	101,8
Hrvatska <i>Croatia</i>	4.581	108,2	20.191	113,2	7.723	111,5	34.109	110,6
Srbija <i>Serbia</i>	1.462	111,3	5.941	100,6	2.690	125,9	10.723	107,8
Crna Gora <i>Monte Negro</i>	255	74,1	1.559	116,2	539	83,6	2.457	102,4
Makedonija <i>Macedonia</i>	298	58	1.276	90	674	76,2	3.050	101,8
Rusija <i>Russia</i>	72	62,1	333	96,0	235	89,4	788	85,2
Turska <i>Turkey</i>	4.838	131,2	10.192	131,6	9.560	128,6	20.050	128,6
Ostale evropske / europske zemlje <i>Other European countries</i>	509	217,5	1.038	125,1	1.040	232,7	2.182	111,4
Izrael <i>Israel</i>	53	135,9	159	103,2	111	176,2	302	104,9
Japan <i>Japan</i>	404	63,6	879	72,2	530	58,8	1.320	74,5
Kanada <i>Canada</i>	133	62,1	381	67,1	242	49,7	718	58,3
Kina <i>China</i>	336	430,8	602	321,9	388	395,9	1.007	299,7
SAD <i>USA</i>	729	93,8	2.037	85,1	1.654	90,2	5.330	71,4
Saudijska Arabija <i>Saudi Arabia</i>	76	161,7	152	124,6	133	125,5	335	77,9
Australija <i>Australia</i>	275	89,6	475	101,5	354	81,2	786	105,2
Novi Zeland <i>New Zealand</i>	37	71,2	99	96,1	50	64,1	145	100,0
Egipat <i>Egypt</i>	16	114,3	45	104,7	56	62,9	165	99,4
Iran <i>Iran</i>	16	66,7	53	46,9	52	73,2	169	50,0
Ostale vanevropske zemlje <i>Other non European countries</i>	2.278	285,8	4.021	199,4	4.312	240,0	8.014	154,6

Napomena: Prethodni podaci
Note: Preliminary data

ZAPOSLENOST PO PODRUČJIMA I OBLASTIMA KD
EMPLOYMENT BY THE CEA

	Broj zaposlenih ¹⁾ Number of employed persons ¹⁾			Index	
	9 2010	IV 2011	V 2011	V 2011 9 2010	V 2011 IV 2011
	UKUPNO <i>Total</i>	438.949	440.419	440.429	100,3
A Poljoprivreda, lov i šumarstvo <i>Agriculture, hunting and forestry</i>	9.010	8.871	8.935	99,2	100,7
01 Poljoprivreda, lov i pripadajuće uslužne djelatnosti <i>Agriculture, hunting and related service activities</i>	3.960	3.757	3.779	95,4	100,6
02 Šumarstvo i iskorišćavanje šuma <i>Forestry, logging and related service activities</i>	5.050	5.114	5.156	102,1	100,8
B Ribarstvo <i>Fishing</i>	180	171	171	95,0	100,0
05 Ribolov, uzgoj ribe i pripadajuće uslužne djelatnosti <i>Fishing, fish farming and related service activities</i>	180	171	171	95,0	100,0
C Vađenje ruda i kamena <i>Mining and quarrying</i>	14.649	14.350	14.342	97,9	99,9
10 Vađenje ugljena i lignita; treseta <i>Mining of coal and lignite; extraction of peat</i>	12.082	11.951	11.943	98,8	99,9
13 Vađenje ruda metala <i>Mining of metal ores</i>	342	307	304	88,9	99,0
14 Vađenje ostalih ruda i kamena <i>Other mining and quarrying</i>	2.225	2.092	2.095	94,2	100,1
D Prerađivačka industrija <i>Manufacturing industry</i>	84.064	83.912	83.775	99,7	99,8
15 Proizvodnja prehrambenih proizvoda i pića <i>Manufacture of food products and beverages</i>	14.179	13.290	13.287	93,7	100,0
16 Proizvodnja duhanskih proizvoda <i>Manufacture of tobacco products</i>	540	508	509	94,3	100,2
17 Proizvodnja tekstila <i>Manufacture of textiles</i>	4.986	5.586	5.523	110,8	98,9
18 Proizvodnja odjevnih predmeta, dorada i bojenje krzna <i>Manufacture of wearing apparel; dressing and dyeing of fur</i>	6.668	7.176	7.167	107,5	99,9
19 Štavljenje i obrada kože <i>Tanning and dressing of leather</i>	6.701	7.269	7.284	108,7	100,2
20 Prerada drveta/drva i proizvodnja proizvoda od drveta/drva i pluta osim namještaja <i>Mfr. of wood and of products of wood and cork, except furniture</i>	6.430	6.262	6.281	97,7	100,3
21 Proizvodnja celuloze, papira i proizvoda od papira <i>Manufacture of pulp, paper and paper products</i>	1.272	1.439	1.439	113,1	100,0
22 Izdavačka djelatnost, štampanje/tiskanje i umnožavanje <i>Publishing, printing and reproductions of recorded media</i>	2.746	2.781	2.730	99,4	98,2
23 Proizvodnja koksa, derivata nafte i nuklearnog goriva <i>Manufacture of coke, refined petrol products and nuclear fuel</i>	940	931	921	98,0	98,9
24 Proizvodnja kemikalija i kemijskih proizvoda <i>Manufacture of chemicals and chemical products</i>	3.119	3.182	3.205	102,8	100,7
25 Proizvodnja proizvoda od gume i plastičnih masa <i>Manufacture of rubber and plastic products</i>	2.778	2.704	2.717	97,8	100,5
26 Proizvodnja ostalih proizvoda od nemetalnih minerala <i>Manufacture of other non-metallic mineral products</i>	4.434	3.639	3.615	81,5	99,3
27 Proizvodnja baznih/bazičnih metala <i>Manufacture of basic metals</i>	3.590	3.854	3.848	107,2	99,8
28 Proizvodnja metal. proizvoda, osim mašina/strojeva i opreme <i>Mfr. of fabricated metal products, except machinery and equipment</i>	11.515	10.868	10.895	94,6	100,2

ZAPOSLENOST PO PODRUČJIMA I OBLASTIMA KD (nastavak)
EMPLOYMENT BY THE CEA (continued)

	Broj zaposlenih ¹⁾			Index	
	Number of employed persons ¹⁾			V 2011	V 2011
	Ø 2010	IV 2011	V 2011	Ø 2010	IV 2011
29 Proizvodnja mašina/strojeva i uređaja d.n. <i>Manufacture of machinery and equipment, n.e.c.</i>	4.007	4.264	4.233	105,6	99,3
30 Proizvodnja kancelar. mašina/strojeva i računara/računala <i>Manufacture of office machinery and computers</i>	453	332	331	73,1	99,7
31 Proizvodnja električnih mašina/strojeva i aparata,d.n. <i>Manufacture of electrical machinery&apparatus n.e.c.</i>	1.468	1.444	1.450	98,8	100,4
32 Proizvodnja radio, televizijske i komunik. opreme i aparata <i>Manufacture of radio, television and comm. equip. and appar.</i>	77	73	72	93,5	98,6
33 Proizvodnja medicinskih, preciznih i optičkih instrumenata, satova <i>Manufacture of medical, precision and optical instruments, watches and clocks</i>	645	618	614	95,2	99,4
34 Proizvodnja motornih vozila, prikolica i poluprikolica <i>Manufacture of motor vehicles, trailers and semi-trailers</i>	1.935	2.034	2.050	105,9	100,8
35 Proizvodnja ostalih prijevoznih sredstava <i>Manufacture of other transport equipment</i>	244	293	249	102,0	85,0
36 Proizvodnja namještaja, ostala prerađivačka industrija, d.n. <i>Manufacture of furniture, manufacturing n.e.c.</i>	4.831	4.876	4.860	100,6	99,7
37 Reciklaža <i>Recycling</i>	506	489	495	97,8	101,2
E Proizvodnja i snabdijevanje/Opskrba električnom energijom, gasom/plinom i vodom <i>Electricity, gas and water supply</i>	13.451	13.449	13.432	99,9	99,9
40 Proizvodnja i snabdijevanje/opskrba električnom energijom gasom/plinom, parom i toplom vodom <i>Electricity, gas, steam and hot water supply</i>	9.144	9.141	9.128	99,8	99,9
41 Sakupljanje, prečišćavanje i distribucija vode <i>Collection, purification and distribution of water</i>	4.307	4.308	4.304	99,9	99,9
F Građevinarstvo <i>Construction</i>	26.024	24.643	24.775	95,2	100,5
45 Građevinarstvo <i>Construction</i>	26.024	24.643	24.775	95,2	100,5
G Trgovina na veliko i trgovina na malo; popravak motornih vozila, motocikala i predmeta za vlastitu upot./upor. i dom./kuć. <i>Wholesale and retail trade; repair of motor vehicles</i>	80.969	81.490	81.707	100,9	100,3
50 Trgovina, održavanje i popravak motornih vozila i motocikala;trgovina na malo gorivima i mazivima <i>Sale, repair etc. motors; fuel</i>	8.560	9.138	9.110	106,4	99,7
51 Trgovina na veliko i posredovanje u trgovini, osim trgovine motornim vozilima i motociklima <i>Wholesale and commision except motors</i>	33.841	31.636	31.803	94,0	100,5
52 Trgovina na malo, osim trgovine motornim vozilima i motociklima; popravak predmeta za vlastitu upotrebu/uporabu i domaćinstva/kućanstva <i>Retail, except motors; repair goods</i>	38.568	40.716	40.794	105,8	100,2
H Ugostiteljstvo <i>Catering trade</i>	17.084	16.885	16.869	98,7	99,9
55 Ugostiteljstvo <i>Catering trade</i>	17.084	16.885	16.869	98,7	99,9
I Prijevoz, skladištenje i komunikacije <i>Transport, storage and communication</i>	29.756	29.596	29.578	99,4	99,9
60 Kopneni prijevoz; cjevovodni transport <i>Land transport, transport via pipelines</i>	18.249	18.186	18.180	99,6	100,0

ZAPOSLLENOST PO PODRUČJIMA I OBLASTIMA KD (nastavak)
EMPLOYMENT BY THE CEA (continued)

	Broj zaposlenih ¹⁾			Index	
	Number of employed persons ¹⁾			V 2011 θ 2010	V 2011 IV 2011
	θ 2010	IV 2011	V 2011		
62 Zračni prijevoz <i>Air transport</i>	163	169	173	106,1	102,4
63 Prateće i pomoćne djelatnosti u prijevozu; djelatnost putničkih agencija <i>Supporting and auxiliary transport, travel agencies</i>	2.712	2.761	2.759	101,7	99,9
64 Pošta i telekomunikacije <i>Post and telecommunications</i>	8.632	8.480	8.466	98,1	99,8
J Finansijsko/Financijsko posredovanje <i>Financial intermediation</i>	11.040	10.859	10.846	98,2	99,9
65 Finansijsko/Financijsko posredovanje, osim osiguranja i penzijskih/mirovinskih fondova <i>Financial intermed., except insurance and pension funding</i>	8.306	8.102	8.094	97,4	99,9
66 Osiguranje i penzijski/mirovinski fondovi, osim obaveznog/obveznog socijalnog osiguranja <i>Insurance and pension funding, except compulsory social security</i>	2.314	2.342	2.337	101,0	99,8
67 Pomoćne djelatnosti u finansijskom/financijskom posredovanju <i>Activities auxiliary to financial intermediation</i>	420	415	415	98,8	100,0
K Poslovanje nekretninama, iznajmljivanje i poslovne djelatnosti <i>Real estate, renting and business activities</i>	18.232	19.041	19.031	104,4	99,9
70 Poslovanje nekretninama <i>Real estate activities</i>	1.345	1.616	1.607	119,5	99,4
71 Iznajmljivanje mašina i opreme, bez rukovaoca i iznajmljivanje predmeta za ličnu/osobnu upotrebu/ uporabu i domaćinstvo/kućanstvo <i>Renting of machinery and equipment without operator</i>	384	323	322	83,9	99,7
72 Računarske i srodne djelatnosti <i>Computer and related activities</i>	2.130	2.197	2.199	103,2	100,1
73 Istraživanje i razvoj <i>Research and development</i>	906	708	704	77,7	99,4
74 Ostale poslovne djelatnosti <i>Other business activities</i>	13.467	14.197	14.199	105,4	100,0
L Državna uprava i odbrana/obrana; obavezno/obvezno socijalno osiguranje <i>Public administration and defence; compulsory social security</i>	46.873	47.483	47.540	101,4	100,1
75 Državna uprava i odbrana/obrana; obavezno/obvezno socijalno osiguranje <i>Public administration and defence; compulsory social security</i>	46.873	47.483	47.540	101,4	100,1
M Obrazovanje <i>Education</i>	37.324	38.858	38.747	103,8	99,7
80 Obrazovanje <i>Education</i>	37.324	38.858	38.747	103,8	99,7
N Zdravstveni i socijalni rad <i>Health and social work</i>	29.235	29.788	29.754	101,8	99,9
85 Zdravstveni i socijalni rad <i>Health and social work</i>	29.235	29.788	29.754	101,8	99,9
O Ostale javne komunalne, društvene i vlastite uslužne djelat. <i>Other community, social and personal service activities</i>	17.199	17.275	17.179	99,9	99,4
90 Uklanjanje otpadnih voda, odvoz smeća, sanitarne i sl. djelatnosti <i>Sewage and refuse disposal, sanitation and similar activities</i>	2.949	3.024	3.037	103,0	100,4
91 Djelatnost organizacija na bazi učlanjenja <i>Activities of membership organizations</i>	696	678	677	97,3	99,9
92 Rekreativne, sportske i kulturne djelatnosti <i>Recreational, sporting and cultural activities</i>	8.469	8.503	8.392	99,1	98,7

ZAPOSLENOST PO PODRUČJIMA I OBLASTIMA KD (nastavak)
EMPLOYMENT BY THE CEA (continued)

	Broj zaposlenih ¹⁾			Index	
	Number of employed persons ¹⁾			V 2011 Ø 2010	V 2011 IV 2011
	Ø 2010	IV 2011	V 2011		
93 Ostale uslužne djelatnosti <i>Other service activities</i>	5.085	5.070	5.073	99,8	100,1
P Djelatnosti domaćinstava/kućanstava <i>Activities of households</i>	21	42	42	-	100,0
95 Djelatnosti domaćinstava/kućanstava kao poslodavca osoblju za održavanje kućanstva <i>Activities of households as employers of household staff to maintain</i>	21	42	42	-	100,0
Q Eksteritorijalne organizacije i tijela <i>Extra-territorial organizations bodies</i>	773	723	723	93,5	100,0
99 Eksteritorijalne organizacije i tijela <i>Extra-territorial organizations bodies</i>	773	723	723	93,5	100,0
00 Neraspoređeno po djelatnostima KD <i>Unclassified according to activities CEA</i>	3065	2.983	2.983	97,3	100,0

REGISTRIRANA NEZAPOSLENOST - Kvalifikaciona struktura
UNEMPLOYMENT - Qualification structure

maj/svibanj 2011. godine - May 2011.

	UKUPNO ²⁾ TOTAL ²⁾	Žena Female
UKUPNO <i>TOTAL</i>	365.322	187.630
Stručne osobe ukupno/ <i>Expertly persons</i>	236.037	118.668
KV <i>Skilled workers</i>	126.685	52.229
VKV <i>Highly skilled workers</i>	2.309	266
SSS <i>Intermediate specialist's training</i>	86.636	52.787
VŠS <i>Advanced specialist's training</i>	4.661	3.010
VSS <i>University - level specialist's training</i>	15.746	10.376
Nestručne osobe ukupno/ <i>Unskillful persons</i>	129.285	68.962
NKV <i>Not qualified workers</i>	119.830	65.194
PKV <i>Semi - skilled workers</i>	8.643	3.034
NSS <i>Lower skilled workers</i>	812	734

¹⁾ Ukupna zaposlenost na teritoriji Federacije Bosne i Hercegovine obuhvaća zaposlene u poslovnim subjektima (pravnim osobama), obrtu i slobodnim profesijama, odbrani/obrani i policiji.

¹⁾ Data on persons in employment on territory Federation of Bosnia and Herzegovina include employment in all legal entities, employment in crafts and trades and free lanches and employment in defence and police.

NAPOMENA: Podaci o broju zaposlenih za 2010. godinu su korigovani brojem zaposlenih u poslovnim subjektima sa manje od 10 zaposlenih, na osnovu baze godišnjeg istraživanja Aneks za 2009. godinu.

NOTICE: Data on persons in employment for 2010. year were updated with the number of employees in enterprises with less than 10 employees, according to statistical survey Anex for 2009.

²⁾ Podaci o registriranoj nezaposlenosti odnose se na ukupan broj nezaposlenih osoba koje se vode u evidencijama pripadajućih službi Federalnog zavoda za zapošljavanje.

²⁾ The data on unemployment refer to unemployed persons registered with the employment service (registered unemployment).

ZAPOSLENOST, NEZAPOSLENOST I PLAĆE PO MJESECIMA
EMPLOYMENT, UNEMPLOYMENT AND WAGES BY MONTHS

		Neto plaća u KM <i>Net wage in KM</i>	Bruto plaća u KM <i>Gross wage in KM</i>	Zaposleni <i>Employment</i>	Nezaposleni <i>Unemployment</i>
Ø 2009		792,08	1203,55	437.501	347.146
Ø 2010		804,37	1223,27	438.949	360.512
2010.	VII	804,15	1222,08	439.285	361.654
	VIII	806,37	1225,64	438.290	363.537
	IX	802,10	1219,71	441.051	363.143
	X	801,88	1219,76	441.989	363.411
	XI	811,34	1235,53	442.098	364.416
	XII	826,93	1259,95	440.495	364.929
2011.	I	810,55	1234,18	440.461	367.180
	II	797,41	1213,30	440.767	366.481
	III	822,85	1253,24	439.994	367.255
	IV	814,97	1240,98	440.419	366.658
	V	822,96	1253,83	440.429	365.322

PROSJEČNA NETO I BRUTO PLAĆA PO PODRUČJIMA I OBLASTIMA KD
AVERAGE NET AND GROSS WAGE BY THE CEA

KM

	Neto plaća ¹⁾ Net wage ¹⁾		Index neto plaće Index net wage		Bruto plaća Gross wage	Index bruto plaće Index gross wage	
	Ø 2010	V 2011	V 2011 Ø 2010	V 2011 IV 2011	V 2011	V 2011 Ø 2010	V 2011 IV 2011
UKUPNO <i>Total</i>	804,37	822,96	102,3	101,0	1.253,83	102,5	101,0
A Poljoprivreda, lov i šumarstvo <i>Agriculture, hunting and forestry</i>	709,18	735,61	103,7	101,5	1.102,28	104,0	101,6
01 Poljoprivreda, lov i pripadajuće uslužne djelatnosti <i>Agriculture, hunting and related service activities</i>	609,74	592,92	97,2	99,0	889,50	97,1	99,0
02 Šumarstvo i iskorišćavanje šuma <i>Forestry, logging and related service activities</i>	739,99	774,74	104,7	102,1	1.160,63	105,0	102,2
B Ribarstvo <i>Fishing</i>	523,42	546,46	104,4	103,5	809,15	104,6	103,6
05 Ribolov, uzgoj ribe i pripadajuće uslužne djelatnosti <i>Fishing, fish farming and related service activities</i>	523,42	546,46	104,4	103,5	809,15	104,6	103,6
C Vađenje ruda i kamena <i>Mining and quarrying</i>	789,35	874,97	110,8	100,2	1.313,73	111,5	100,3
10 Vađenje ugljena i lignita; treseta <i>Mining of coal and lignite; extraction of peat</i>	815,11	905,25	111,1	100,1	1.360,04	111,8	100,2
13 Vađenje ruda metala <i>Mining of metal ores</i>	688,65	817,83	118,8	104,3	1.215,25	113,5	104,5
14 Vađenje ostalih ruda i kamena <i>Other mining and quarrying</i>	643,48	686,77	106,7	100,5	1.027,54	107,1	100,6
D Prerađivačka industrija <i>Manufacturing industry</i>	573,72	586,40	102,2	101,6	874,98	102,5	101,7
15 Proizvodnja prehrambenih proizvoda i pića <i>Manufacture of food products and beverages</i>	584,26	592,89	101,5	99,0	892,57	101,8	99,1
16 Proizvodnja duhanskih proizvoda <i>Manufacture of tobacco products</i>	1.490,64	1.429,24	95,9	100,5	2.226,95	96,1	100,5
17 Proizvodnja tekstila <i>Manufacture of textiles</i>	401,96	400,54	99,6	100,2	588,25	100,9	100,1
18 Proizvodnja odjevnih predmeta, dorada i bojenje krzna <i>Manufacture of wearing apparel; dressing and dyeing of fur</i>	365,56	345,29	94,5	98,6	481,29	93,7	98,8
19 Štavljenje i obrada kože <i>Tanning and dressing of leather</i>	358,46	389,38	108,6	104,6	532,89	111,2	104,3
20 Prerada drveta/drva i proizvodnja proizvoda od drveta/drva i pluta, osim namještaja <i>Mfr. of wood and of products of wood and cork, except furniture</i>	418,66	423,62	101,2	100,4	622,35	101,2	100,4
21 Proizvodnja celuloze, papira i proizvoda od papira <i>Manufacture of pulp, paper and paper products</i>	602,38	731,90	121,5	106,1	1.106,38	123,0	106,5
22 Izdavačka djelatnost, štampanje/tiskanje i umnožavanje <i>Publishing, printing and reproductions of recorded media</i>	678,17	698,89	103,1	100,6	1.062,88	103,0	100,5
23 Proizvodnja koksa, derivata nafte i nuklearnog goriva <i>Manufacture of coke, refined petrol.products and nuclear fuel</i>	849,09	1.000,10	117,8	107,9	1.528,27	119,0	108,3

PROSJEČNA NETO I BRUTO PLAĆA PO PODRUČJIMA I OBLASTIMA KD (nastavak)
AVERAGE NET AND GROSS WAGE BY THE CEA (continued)

KM

	Neto plaća ¹⁾ Net wage ¹⁾		Index neto plaće Index net wage		Bruto plaća Gross wage	Index bruto plaće Index gross wage	
	Ø 2010	V 2011	V 2011	V 2011	V 2011	V 2011	V 2011
			Ø 2010	IV 2011		Ø 2010	IV 2011
24 Proizvodnja kemikalija i kemijskih proizvoda <i>Manufacture of chemicals and chemical products</i>	786,27	809,03	102,9	102,1	1.233,15	103,2	102,1
25 Proizvodnja proizvoda od gume i plastičnih masa <i>Manufacture of rubber and plastic products</i>	553,22	480,14	86,8	100,0	710,57	85,8	100,0
26 Proizvodnja ostalih proizvoda od nemetalnih minerala <i>Manufacture of other non-metallic mineral products</i>	684,37	730,52	106,7	101,0	1.105,49	107,5	101,4
27 Proizvodnja baznih/bazičnih metala <i>Manufacture of basic metals</i>	1.015,66	1.124,42	110,7	103,0	1.732,62	111,6	103,4
28 Proizvodnja metal. proizvoda, osim mašina/strojeva i opreme <i>Mfr. of fabricated metal products, except machinery and equipment</i>	606,70	599,52	98,8	102,0	894,68	98,8	102,1
29 Proizvodnja mašina/strojeva i uređaja d.n. <i>Manufacture of machinery and equipment, n.e.c.</i>	562,47	651,83	115,9	103,3	980,74	116,4	103,4
30 Proizvodnja kancelar. mašina/strojeva i računara/računala <i>Manufacture of office machinery and computers</i>	1066,07	968,09	90,8	98,2	1.497,47	90,5	98,1
31 Proizvodnja električnih mašina/strojeva i aparata, d.n. <i>Manufacture of electrical machinery and apparatus n.e.c.</i>	601,97	651,46	108,2	108,8	981,63	108,3	109,0
32 Proizvodnja radio, televizijske i komunik. opreme i aparata <i>Manufacture of radio, television and comm. equip. and appar.</i>	1843,17	1.762,96	95,6	69,6	2.767,37	95,4	69,0
33 Proizvodnja medicinskih, preciznih i optičkih instrumenata, satova <i>Manufacture of medical, precision and optical instruments, watches and clocks</i>	577,15	572,25	99,2	105,6	857,77	98,9	105,8
34 Proizvodnja motornih vozila, prikolica i poluprikolica <i>Manufacture of motor vehicles, trailers and semi-trailers</i>	659,08	722,14	109,6	105,5	1.093,52	110,1	105,8
35 Proizvodnja ostalih prijevoznih sredstava <i>Manufacture of other transport equipment</i>	568,49	569,12	100,1	102,1	838,60	99,5	101,9
36 Proizvodnja namještaja, ostala prerađivačka industrija, d.n. <i>Manufacture of furniture, manufacturing n.e.c.</i>	454,57	462,77	101,8	99,8	683,03	101,8	99,8
37 Reciklaža <i>Recycling</i>	614,11	582,44	94,8	100,5	871,21	94,9	100,7
E Proizvodnja i snabdijevanje/Opskrba električnom energijom, gasom/plinom i vodom <i>Electricity, gas and water supply</i>	1265,94	1.302,18	102,9	103,6	2.009,61	103,0	103,9
40 Proizvodnja i snabdijevanje/opskrba električnom energijom gasom/plinom, parom i toplom vodom <i>Electricity, gas, steam and hot water supply</i>	1477,08	1.521,21	103,0	104,0	2.359,39	103,1	104,3
41 Sakupljanje, prečišćavanje i distribucija vode <i>Collection, purification and distribution of water</i>	819,14	840,52	102,6	102,1	1.272,37	102,8	102,3

PROSJEČNA NETO I BRUTO PLAĆA PO PODRUČJIMA I OBLASTIMA KD (nastavak)
AVERAGE NET AND GROSS WAGE BY THE CEA (continued)

KM

	Neto plaća ¹⁾		Index neto plaće		Bruto plaća	Index bruto plaće	
	Net wage ¹⁾		Index net wage			Gross wage	Index gross wage
	Ø 2010	V 2011	V 2011 Ø 2010	V 2011 IV 2011	V 2011		V 2011 Ø 2010
F Građevinarstvo <i>Construction</i>	517,35	537,14	103,8	100,8	800,51	104,2	100,9
45 Građevinarstvo <i>Construction</i>	517,35	537,14	103,8	100,8	800,51	104,2	100,9
G Trgovina na veliko i trgovina na malo; popravak motornih vozila, motocikala i predmeta za vlastitu upot./upor. i dom./kuć. <i>Wholesale and retail trade; repair of motor vehicles</i>	560,03	564,77	100,8	100,2	849,62	100,9	100,2
50 Trgovina, održavanje i popravak motornih vozila i motocikala; trgovina na malo gorivima i mazivima <i>Sale, repair etc. motors; fuel</i>	615,91	599,74	97,4	101,0	902,40	97,4	101,1
51 Trgovina na veliko i posredovanje u trgovini, osim trgovine motornim vozilima i motociklima <i>Wholesale and commission except motors</i>	567,09	594,08	104,8	99,9	896,38	105,0	99,8
52 Trgovina na malo, osim trgovine motornim vozilima i motociklima; popravak predmeta za vlastitu upotrebu/uporabu i domaćinstva/kućanstva <i>Retail, except motors; repair goods</i>	535,38	525,51	98,2	100,4	787,76	98,1	100,4
H Ugotiteljstvo <i>Catering trade</i>	534,69	537,60	100,5	100,4	803,69	100,6	100,4
55 Ugotiteljstvo <i>Catering trade</i>	534,69	537,60	100,5	100,4	803,69	100,6	100,4
I Prijevoz, skladištenje i komunikacije <i>Transport, storage and communication</i>	951,67	940,26	98,8	100,5	1.437,17	98,8	100,5
60 Kopneni prijevoz; cjevovodni transport <i>Land transport, transport via pipelines</i>	722,56	704,43	97,5	99,9	1.058,64	97,3	99,8
62 Zračni prijevoz <i>Air transport</i>	1445,04	1.323,47	91,6	99,3	2.059,98	91,3	99,3
63 Prateće i pomoćne djelatnosti u prijevozu; djelatnost putničkih agencija <i>Supporting and auxiliary transport, travel agencies</i>	939,86	972,86	103,5	101,5	1.493,83	103,6	101,5
64 Pošta i telekomunikacije <i>Post and telecommunications</i>	1274,63	1.269,94	99,6	100,6	1.965,39	99,7	100,7
J Finansijsko/Financijsko posredovanje <i>Financial intermediation</i>	1.297,62	1.292,62	99,6	99,0	2.012,36	99,8	99,0
65 Finansijsko/Financijsko posredovanje, osim osiguranja i penzijskih/mirovinskih fondova <i>Financial intermed., except insurance and pension funding</i>	1.381,76	1.373,67	99,4	99,3	2.142,78	99,6	99,3
66 Osiguranje i penzijski/mirovinski fondovi, osim obaveznog/obaveznog socijalnog osiguranja <i>Insurance and pension funding, except compulsory social security</i>	992,27	1.001,47	100,9	97,8	1.544,03	101,3	97,9
67 Pomoćne djelatnosti u finansijskom/financijskom posredovanju <i>Activities auxiliary to financial intermediation</i>	1.665,26	1.624,30	97,5	98,3	2.539,92	97,4	98,4

PROSJEČNA NETO I BRUTO PLAĆA PO PODRUČJIMA I OBLASTIMA KD (nastavak)
AVERAGE NET AND GROSS WAGE BY THE CEA (continued)

	KM						
	Neto plaća ¹⁾ <i>Net wage¹⁾</i>		Index neto plaće <i>Index net wage</i>		Bruto plaća <i>Gross wage</i>	Index bruto plaće <i>Index gross wage</i>	
	Ø 2010	V 2011	V 2011 Ø 2010	V 2011 IV 2011	V 2011	V 2011 Ø 2010	V 2011 IV 2011
K Poslovanje nekretninama, iznajmljivanje i poslovne djelatnosti <i>Real estate, renting and business activities</i>	769,91	756,69	98,3	99,7	1.159,30	98,4	99,6
70 Poslovanje nekretninama <i>Real estate activities</i>	842,05	739,06	87,8	99,1	1.121,78	87,1	99,0
71 Iznajmljivanje mašina i opreme, bez rukovaoca i iznajmljivanje predmeta za ličnu/osobnu upotrebu/uporabu i domaćinstvo/kućanstvo <i>Renting of machinery and equipment without operator</i>	628,35	565,68	90,0	98,7	851,61	89,5	98,6
72 Računarske i srodne djelatnosti <i>Computer and related activities</i>	1.062,18	1.170,02	110,2	98,5	1.821,93	110,6	98,6
73 Istraživanje i razvoj <i>Research and development</i>	887,18	936,62	105,6	102,2	1.444,18	106,8	102,2
74 Ostale poslovne djelatnosti <i>Other business activities</i>	726,44	709,76	97,7	99,7	1.085,42	97,7	99,6
L Državna uprava i odbrana/odbrana; obavezno/obvezno socijalno osiguranje <i>Public administration and defence; compulsory social security</i>	1.124,11	1.176,56	104,7	100,4	1.815,32	105,0	100,4
75 Državna uprava i odbrana/odbrana; obavezno/obvezno socijalno osiguranje <i>Public administration and defence; compulsory social security</i>	1.124,11	1.176,56	104,7	100,4	1.815,32	105,0	100,4
M Obrazovanje <i>Education</i>	832,40	844,39	101,4	99,9	1.293,51	101,5	99,9
80 Obrazovanje <i>Education</i>	832,40	844,39	101,4	99,9	1.293,51	101,5	99,9
N Zdravstveni i socijalni rad <i>Health and social work</i>	981,44	994,73	101,4	103,9	1.527,51	101,4	104,0
85 Zdravstveni i socijalni rad <i>Health and social work</i>	981,44	994,73	101,4	103,9	1.527,51	101,4	104,0
O Ostale javne komunalne, društvene i vlastite uslužne djelat. <i>Other community, social and personal service activities</i>	773,64	774,50	100,1	101,1	1.177,35	100,1	101,1
90 Uklanjanje otpadnih voda, odvoz smeća, sanitarne i sl.djelatnosti <i>Sewage and refuse disposal, sanitation and similar activities</i>	738,75	754,73	102,2	102,2	1.133,49	102,2	102,3
91 Djelatnost organizacija na bazi učlanjenja <i>Activities of membership organizations</i>	1.162,07	1.166,03	100,3	102,0	1.801,49	100,4	102,1
92 Rekreativne, sportske i kulturne djelatnosti <i>Recreational, sporting and cultural activities</i>	741,58	738,91	99,6	100,6	1.125,83	99,7	100,6
93 Ostale uslužne djelatnosti <i>Other service activities</i>	868,92	859,35	98,9	100,1	1.312,97	98,9	100,1

PROSJEČNE ISPLAĆENE NAKNADE ZA TOPLI OBROK I PRIJEVOZ, maj/svibanj 2011
AVERAGE PAID OF BONUS FOR WORKER'S MEAL, WORKER'S TRANSPORT, May 2011

Topli obrok, KM <i>Worker's meal, KM</i>	Prijevoz, KM <i>Worker's transport, KM</i>
193,31	66,86

ZAPOSLENOST, NETO I BRUTO PLAĆA PO KANTONIMA
EMPLOYMENT, NET AND GROSS WAGE ACCORDING TO CANTONS

	Broj zaposlenih ²⁾ <i>Number of employed persons</i>		Index V 2011 IV 2011	Neto plaća u KM <i>Net wage in KM</i>		Index V 2011 IV 2011	Bruto plaća u KM <i>Gross wage in KM</i>		Index V 2011 IV 2011
	IV 2011	V 2011		IV 2011	V 2011		IV 2011	V 2011	
	FEDERACIJA BIH	440.419	440.429	100,0	814,97	822,96	101,0	1.240,98	1.253,83
Unsko - sanski kanton	32.772	32.750	99,9	763,37	768,28	100,6	1.156,38	1.164,26	100,7
Kanton Posavski	5.471	5.485	100,3	697,83	697,31	99,9	1.056,96	1.056,12	99,9
Tuzlanski kanton	83.112	82.975	99,8	732,15	742,19	101,4	1.105,34	1.121,67	101,5
Zeničko - dobojski kanton	70.874	70.816	99,9	696,69	711,62	102,1	1.049,23	1.073,38	102,3
Bosansko - podrinski kanton	5.474	5.491	100,3	729,45	735,55	100,8	1.107,33	1.117,07	100,9
Srednjobosanski kanton	38.920	39.072	100,4	667,14	678,56	101,7	1.001,07	1.018,41	101,7
Hercegovačko neretvanski kanton	44.218	44.170	99,9	908,97	911,31	100,3	1.390,81	1.394,50	100,3
Zapadno- hercegovački kanton	16.147	16.140	100,0	813,35	813,43	100,0	1.235,71	1.234,91	99,9
Kanton Sarajevo	125.767	125.861	100,1	994,28	997,89	100,4	1.533,95	1.540,05	100,4
Kanton 10	9.664	9.669	100,1	793,70	815,29	102,7	1.203,87	1.238,05	102,8

¹⁾ U obračun prosječne mjesečne isplaćene neto i bruto plaće uključene su plaće pravnih osoba koje su isplatile plaću za mjesec izvještavanja, a ne i obračunate a neisplaćene plaće.
 U ovaj obračun nisu uključene plaće pripadnika odbrane/obrane kao ni plaće zaposlenih u obrtu i slobodnim profesijama.

¹⁾ *In calculation of average monthly net and gross earnings are included paid off earnings of legal entities.
 Earnings of people employed in defence, crafts and trades and free lanches, are not included in this calculation.*

²⁾ Ukupna zaposlenost na teritoriji Federacije Bosne i Hercegovine obuhvaća zaposlene u poslovnim subjektima (pravnim osobama), obrtu i slobodnim profesijama, odbrani/obrani i policiji.

Broj zaposlenih u odbrani/obrani nije razvrstan po kantonima.

²⁾ *Data on persons in employment on territory Federation of Bosnia and Herzegovina include employment in all legal entities, employment in crafts and trades and free lanches and employment in defence and police.
 Number of employees in defence is not classified by cantons.*

NAPOMENA: Podaci o broju zaposlenih za 2010. godinu su korigovani brojem zaposlenih u poslovnim subjektima sa manje od 10 zaposlenih, na osnovu baze godišnjeg istraživanja Aneks za 2009. godinu.

NOTICE: Data on persons in employment for 2010. year were updated with the number of employees in enterprises with less than 10 employees, according to statistical survey Anex for 2009.

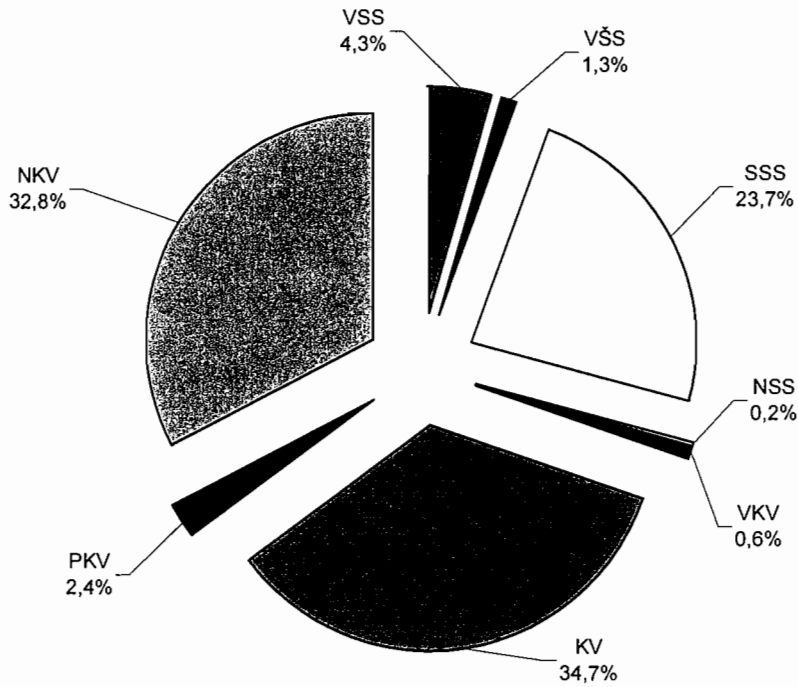
PROSJEČNE PENZIJE/MIROVINE I BROJ ISPLAĆENIH PENZIJA/MIROVINA PO MJESECIMA
AVERAGE PENSION AND NUMBER OF PAYMENT PENSION BY MONTHS

	Prosječna penzija/mirovina u KM <i>Average pension in KM</i>	Ukupan broj isplaćenih penzija/mirovina <i>Total number of payment pension</i>
2010.		
I	342,01	357.369
II	343,03	357.530
III	342,77	359.051
IV	341,13	361.764
V	342,00	362.058
VI	341,41	362.989
VII	339,76	365.297
VIII	339,78	365.419
IX	339,08	366.706
X	338,95	366.714
XI	338,68	367.709
XII	338,51	368.794
2011.		
I	338,86	368.271
II	339,00	369.101
III	338,88	370.545
IV	353,70	371.528
V	353,47	372.171

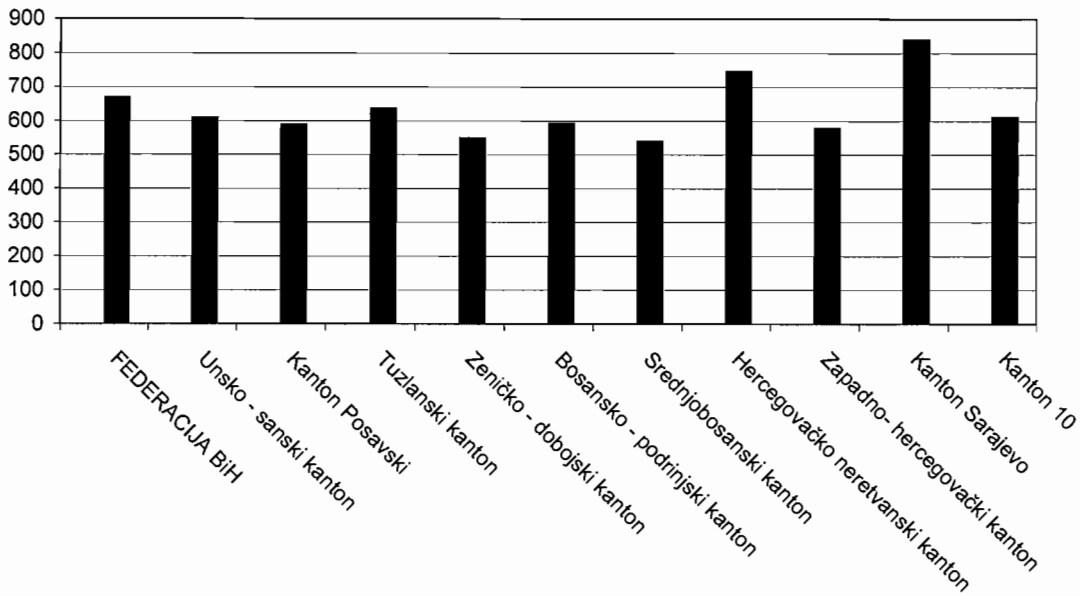
* Podaci o penzijama/mirovinama preuzeti su od Federalnog zavoda PIO - MIO

* Data picked up from Federal pension funds

NEZAPOSLENE OSOBE PREMA STRUČNOJ SPREMI
stanje, maj/svibanj 2011
UNEMPLOYED PERSONS ACCORDING TO PROFESSIONAL ATTAINMENT
situation, May 2011



NETO PLAĆA PO KANTONIMA, maj/svibanj 2011
NET WAGE BY CANTONS, May 2011



CIJENE
PRICES

INDEKSI POTROŠAČKIH CIJENA BEZ PRIVREMENIH UMANJENJA CIJENA
CONSUMER PRICE INDEX WITHOUT TEMPORARY REDUCTION OF PRICES

(2010=100)

Godina	I	II	III	IV	V	VI	VII	VIII	IX	X	XI	XII
2010	100,0	100,2	100,3	99,7	99,7	99,6	99,5	99,4	99,7	100,1	100,5	101,3
2011	102,6	103,1	103,9	103,4	103,6	103,2						

INDEKSI POTROŠAČKIH CIJENA BEZ PRIVREMENIH UMANJENJA CIJENA
CONSUMER PRICE INDEX WITHOUT TEMPORARY REDUCTION OF PRICES

(Prethodni mjesec=100)

(Previous month=100)

Godina	I	II	III	IV	V	VI	VII	VIII	IX	X	XI	XII
2010	-	100,2	100,1	99,5	100,0	99,8	100,0	99,8	100,3	100,5	100,4	100,8
2011	101,3	100,5	100,8	99,5	100,2	99,6						

INDEKSI POTROŠAČKIH CIJENA BEZ PRIVREMENIH UMANJENJA CIJENA
CONSUMER PRICE INDEX WITHOUT TEMPORARY REDUCTION OF PRICES

(Isti mjesec prethodne godine=100)

(The same month previous year=100)

Godina	I	II	III	IV	V	VI	VII	VIII	IX	X	XI	XII
2011	102,5	102,9	103,7	103,7	103,9	103,7						

INDEKSI POTROŠAČKIH CIJENA BEZ PRIVREMENIH UMANJENJA CIJENA
CONSUMER PRICE INDEX WITHOUT TEMPORARY REDUCTION OF PRICES

(December prethodne godine=100)

(December previous year=100)

Godina	I	II	III	IV	V	VI	VII	VIII	IX	X	XI	XII
2011	101,3	101,8	102,6	102,1	102,3	101,9						

INDEKS POTROŠAČKIH CIJENA PREMA KLASIFIKACIJI COICOP
THE CONSUMER PRICE INDEX ACCORDING COICOP CLASSIFICATION

COICOP	Odjeljak	$\frac{\text{9 2006}}{\text{9 2005}}$	$\frac{\text{9 2007}}{\text{9 2006}}$	$\frac{\text{9 2008}}{\text{9 2007}}$	$\frac{\text{9 2009}}{\text{9 2008}}$	$\frac{\text{9 2010}}{\text{9 2009}}$	Division	COICOP
00	Ukupan Indeks	106,0	101,9	107,7	99,7	101,8	Total Index	00
01	Hrana i bezalkoholna pića	107,8	103,6	113,0	99,9	99,3	Food and non-acholic beverages	01
01.1	Hrana	108,5	103,8	114,1	99,6	99,2	Food	01.1
01.2	Bezalkoholna pića	101,7	102,1	103,6	101,7	100,6	Non-alcoholic drinks	01.2
02	Alkoholna pića i duhan	100,7	101,0	101,2	108,1	118,7	Alcoholic beverages and tobacco	02
02.1	Alkoholna pića	102,6	103,5	104,2	103,5	99,5	Alcoholic drinks	02.1
02.2	Duhan	100,0	100,0	100,0	110,0	126,4	Tobacco	02.2
03	Odjeća i obuća	101,2	97,2	97,7	95,3	94,7	Clothing and footwear	03
03.1	Odjeća	102,2	98,1	98,5	96,6	95,5	Clothing	03.1
03.2	Obuća	98,9	95,1	95,6	92,3	92,5	Footwear	03.2
04	Stanovanje, voda, električna energija, plin i drugi energenti	113,0	102,1	108,4	103,6	101,9	Housing, water, electricity, gas and other fuels	04
04.1	Najamnina	100,0	100,0	101,4	103,5	100,0	Actual rentals for housing	04.1
04.3	Održavanje i popravka stana	107,0	102,2	106,9	105,0	100,1	Maintenance and repair of the dwelling	04.3
04.4	Vodosnadbjevanje i različite komunalne usluge	109,0	103,9	113,2	101,8	103,9	Water supply and miscellaneous services relating to the dwelling	04.4
04.5	Električna energija, plin i drugi energenti	115,4	101,9	108,2	103,8	101,8	Electricity, gas and other fuels	04.5
05	Namještaj, kućanski uređaji i redovno održavanje kuće	101,2	100,3	102,6	100,8	100,4	Furniture, household equipment and routine, maintenance of the house	05
05.1	Namještaj, pokućstvo, tepisi i ostale podne prostirke	99,8	100,2	101,8	100,2	99,8	Furniture and furnishings, carpets and other floor coverings	05.1
05.2	Tekstilni proizvodi za kuću	99,8	100,0	100,3	100,3	100,3	Household textiles	05.2
05.3	Kućanski aparati	101,2	98,7	104,7	103,4	100,6	Household appliances	05.3
05.4	Stakleno i stolno posuđe	100,1	99,5	101,1	101,2	100,2	Glassware, tableware and household utensils	05.4
05.5	Alati i oprema za kuću i vrt	108,3	103,2	102,3	98,4	101,1	Tools and equipment for house and garden	05.5
05.6	Dobra i usluge za redovno održavanje kuće	102,0	100,2	103,3	101,4	101,2	Goods and services for routine household maintenance	05.6
06	Zdravstvo	110,3	100,2	99,0	100,5	100,4	Health	06
06.1	Medicinski proizvodi, pomagala i oprema	115,1	99,9	98,0	100,3	100,3	Medical products, appliances and equipment	06.1
06.2	Zdravstvene usluge, osim bolničkih	107,7	101,8	101,5	101,7	101,6	Out-patient services	06.2

INDEKS POTROŠAČKIH CIJENA PREMA KLASIFIKACIJI COICOP (nastavak)
THE CONSUMER PRICE INDEX ACCORDING COICOP CLASSIFICATION (continued)

COICOP	Odjeljak	$\frac{\text{€ 2006}}{\text{€ 2005}}$	$\frac{\text{€ 2007}}{\text{€ 2006}}$	$\frac{\text{€ 2008}}{\text{€ 2007}}$	$\frac{\text{€ 2009}}{\text{€ 2008}}$	$\frac{\text{€ 2010}}{\text{€ 2009}}$	Division	COICOP
06.3	Bolničke usluge	100,0	100,0	100,0	100,0	100,0	Hospital services	06.3
07	Prevoz	105,3	100,5	110,0	90,1	107,1	Transport	07
07.1	Prevozna sredstva	104,6	97,9	99,0	94,9	99,0	Purchase of vehicles	07.1
07.2	Upotreba prevoznih sredstava	105,2	101,0	111,8	87,1	110,3	Operation of personal transport equipment	07.2
07.3	Usluge prevoza	107,0	100,5	111,9	101,3	98,6	Transport services	07.3
08	Komunikacije	110,3	102,3	103,8	100,7	106,3	Communications	08
08.1	Poštanske usluge	111,0	120,0	100,2	100,0	100,0	Postal services	08.1
08.2	Telefonska i telefaks oprema	95,1	88,1	91,5	92,2	95,0	Telephone and telefax equipment	08.2
08.3	Telefonske i telefaks usluge	111,1	102,6	104,4	101,0	106,8	Telephone and telefax services	08.3
09	Rekreacija i kultura	103,6	103,1	104,9	104,0	101,4	Recreation and culture	09
09.1	Audiovizuelna, foto i informatička oprema	97,3	95,8	102,7	104,3	99,9	Audio-visual, photographic and information processing equipment	09.1
09.2	Ostala trajna dobra za rekreaciju i kulturu	99,1	100,8	98,4	91,6	100,9	Other major durables for recreation and culture	09.2
09.3	Ostala dobra za rekreaciju, vrt i kućni ljubimci	100,4	101,1	101,9	100,4	100,5	Other recreational items and equipment, gardens and pets	09.3
09.4	Usluge rekreacije i kulture	99,7	101,7	105,5	103,5	102,4	Recreational and cultural	09.4
09.5	Knjige, novine i pisaći pribor	110,5	108,0	106,7	105,5	101,8	Newspapers, books and stationery	09.5
10	Obrazovanje	100,9	103,7	101,9	98,7	100,6	Education	10
10.1	Predškolsko i osnovno školsko obrazovanje	100,0	104,5	113,5	104,8	100,6	Pre-primary and primary education	10.1
10.4	Univerzitetsko obrazovanje	101,1	102,2	101,2	101,5	100,9	High school and university education	10.4
10.5	Obrazovanje nedefinisano po nivou	101,5	107,7	105,9	100,7	101,1	Education not definable by level	10.5
11	Restorani i hoteli	104,3	104,2	109,1	106,0	101,7	Restaurants and hotels	11
11.1	Usluge ishrane	103,0	103,1	110,0	106,7	100,9	Catering services	11.1
11.2	Usluge smještaja	107,0	106,5	107,3	104,5	103,4	Accommodation services	11.2
12	Ostala dobra i usluge	101,3	100,4	103,0	101,6	100,7	Miscellaneous goods and services	12
12.1	Lična njega	103,9	100,3	103,8	102,2	100,5	Personal care	12.1
12.3	Lični predmeti n.d.k.	102,4	101,6	106,0	103,5	104,3	Personal effects n.e.c.	12.3
12.5	Osiguranje	94,0	100,4	100,3	100,0	100,0	Insurance	12.5
12.7	Ostale usluge	105,1	100,6	103,1	101,3	101,1	Other services n.e.c.	12.7

INDEKS POTROŠAČKIH CIJENA PREMA KLASIFIKACIJI COICOP, juni/lipanj 2011.godine
THE CONSUMER PRICE INDEX ACCORDING COICOP CLASSIFICATION, June 2011

COICOP	Odjeljak	VI 2011	VI 2011	VI 2011	I-VI 2011	I-VI 2011	Division	COICOP
		V 2011	XII 2010	VI 2010	I-VI 2010	XII 2010		
00	Ukupan Indeks	99,6	101,9	103,7	103,4	102,0	Total Index	00
01	Hrana i bezalkoholna pića	99,2	104,3	108,1	107,6	104,1	Food and non-acholic beverages	01
01.1	Hrana	99,1	104,2	107,8	107,4	104,2	Food	01.1
01.2	Bezalkoholna pića	100,3	104,9	110,4	108,9	103,4	Non-alcoholic drinks	01.2
02	Alkoholna pića i duhan	100,2	108,6	108,2	107,4	108,0	Alcoholic beverages and tobacco	02
02.1	Alkoholna pića	100,1	101,8	102,7	101,1	101,3	Alcoholic drinks	02.1
02.2	Duhan	100,2	110,9	110,1	109,5	110,3	Tobacco	02.2
03	Odjeća i obuća	98,9	95,0	89,5	90,2	97,9	Clothing and footwear	03
03.1	Odjeća	99,6	96,0	92,2	92,0	98,0	Clothing	03.1
03.2	Obuća	97,0	92,4	82,8	85,8	97,5	Footwear	03.2
04	Stanovanje, voda, električna energija, plin i drugi energenti	100,1	94,8	100,5	100,7	97,4	Housing, water, electricity, gas and other fuels	04
04.1	Najamnina	100,0	100,0	100,0	100,0	100,0	Actual rentals for housing	04.1
04.3	Održavanje i popravka stana	100,2	100,4	100,3	100,0	100,1	Maintenance and repair of the dwelling	04.3
04.4	Vodosnadbjevanje i različite komunalne usluge	100,0	100,0	93,4	95,5	100,0	Water supply and miscellaneous services relating to the dwelling	04.4
04.5	Električna energija, plin i drugi energenti	100,1	92,4	102,1	101,9	96,1	Electricity, gas and other fuels	04.5
05	Namještaj, kućanski uređaji i redovno održavanje kuće	100,0	100,6	101,1	100,9	100,2	Furniture, household equipment and routine, maintenance of the house	05
05.1	Namještaj, pokućstvo, tepisi i ostale podne prostirke	100,1	100,3	100,9	100,5	100,1	Furniture and furnishings, carpets and other floor coverings	05.1
05.2	Tekstilni proizvodi za kuću	100,3	100,7	101,5	100,9	100,5	Household textiles	05.2
05.3	Kućanski aparati	99,7	99,6	100,2	100,5	99,9	Household appliances	05.3
05.4	Stakleno i stolno posuđe	99,9	100,1	100,2	100,4	100,2	Glassware, tableware and household utensils	05.4
05.5	Alati i oprema za kuću i vrt	100,2	101,4	102,6	102,5	100,8	Tools and equipment for house and garden	05.5
05.6	Dobra i usluge za redovno održavanje kuće	100,0	101,0	101,2	101,0	100,2	Goods and services for routine household maintenance	05.6
06	Zdravstvo	100,2	100,5	97,6	94,8	100,0	Health	06
06.1	Medicinski proizvodi, pomagala i oprema	100,3	100,5	96,4	92,7	99,8	Medical products, appliances and equipment	06.1
06.2	Zdravstvene usluge, osim bolničkih	100,0	100,8	101,5	101,5	100,8	Out-patient services	06.2
06.3	Bolničke usluge	100,0	100,0	100,0	100,0	100,0	Hospital services	06.3

INDEKS POTROŠAČKIH CIJENA PREMA KLASIFIKACIJI COICOP, juni/lipanj 2011.godine (nastavak)
THE CONSUMER PRICE INDEX ACCORDING COICOP CLASSIFICATION, June 2011 (continued)

COICOP	Odjeljak	<u>VI 2011</u> V 2011	<u>VI 2011</u> XII 2010	<u>VI 2011</u> VI 2010	<u>I-VI 2011</u> I-VI 2010	<u>I-VI 2011</u> XII 2010	Division	COICOP
07	Prevoz	99,3	105,1	106,4	107,0	103,9	Transport 07	
07.1	Prevozna sredstva	100,1	100,4	99,9	99,9	100,3	Purchase of vehicles	07.1
07.2	Upotreba prevoznih sredstava	98,9	106,7	108,8	110,0	105,3	Operation of personal transport equipment	07.2
07.3	Usluge prevoza	100,1	102,8	102,6	101,1	101,2	Transport services	07.3
08	Komunikacije	100,0	101,7	101,6	101,3	101,4	Communications 08	
08.1	Poštanske usluge	100,0	100,0	100,0	100,0	100,0	Postal services	08.1
08.2	Telefonska i telefaks oprema	100,0	99,2	98,1	96,9	99,3	Telephone and telefax equipment	08.2
08.3	Telefonske i telefaks usluge	100,0	101,8	101,8	101,5	101,5	Telephone and telefax services	08.3
09	Rekreacija i kultura	100,0	100,4	101,0	101,0	100,2	Recreation and culture 09	
09.1	Audiovizuelna, foto i informatička oprema	99,9	98,6	98,6	99,3	99,2	Audio-visual, photographic and information processing equipment	09.1
09.2	Ostala trajna dobra za rekreaciju i kulturu	100,7	100,7	100,7	101,5	100,1	Other major durables for recreation and culture	09.2
09.3	Ostala dobra za rekreaciju, vrt i kućni ljubimci	99,7	99,9	99,7	100,3	100,3	Other recreational items and equipment, gardens and pets	09.3
09.4	Usluge rekreacije i kulture	100,0	101,7	101,7	100,9	100,8	Recreational and cultural services	09.4
09.5	Knjige, novine i pisaći pribor	100,0	100,2	101,6	101,6	100,1	Newspapers, books and stationery	09.5
09.6	Paket aranžmani	102,0	102,0	104,8	107,3	100,3	Package holidays	09.6
10	Obrazovanje	100,0	100,0	100,3	100,3	100,0	Education 10	
10.1	Predškolsko i osnovno školsko obrazovanje	100,0	100,0	102,2	102,2	100,0	Pre-primary and primary education	10.1
10.4	Univerzitetsko obrazovanje	100,0	100,0	100,0	100,0	100,0	High school and university education	10.4
10.5	Obrazovanje nedefinisano po nivou	100,0	100,0	100,0	100,0	100,0	Education not definable by level	10.5
11	Restorani i hoteli	100,1	101,4	102,3	101,5	100,8	Restaurants and hotels 11	
11.1	Usluge ishrane	100,1	101,5	102,7	101,8	100,9	Catering services	11.1
11.2	Usluge smještaja	100,0	100,8	100,6	100,2	100,4	Accommodation services	11.2
12	Ostala dobra i usluge	100,2	100,2	100,2	100,4	100,1	Miscellaneous goods and services 12	
12.1	Lična njega	100,2	100,1	100,2	100,3	100,1	Personal care	12.1
12.3	Lični predmeti n.d.k.	100,5	101,7	102,5	104,0	101,0	Personal effects n.e.c.	12.3
12.5	Osiguranje	100,0	100,0	100,0	100,0	100,0	Insurance	12.5
12.7	Ostale usluge	100,4	100,4	100,4	101,0	100,1	Other services n.e.c.	12.7

MJESEČNI INDEKSI POTROŠAČKIH CIJENA BEZ PRIVREMENIH UMANJENJA
MONTHLY CONSUMER PRICE INDEX WITHOUT TEMPORARY REDUCTION

COICOP	ODJELJAK	2010						
		VI	VII	VIII	IX	X	XI	XII
00	Ukupan Indeks	99,6	99,5	99,4	99,7	100,1	100,5	101,3
01	Hrana i bezalkoholna pića	99,2	99,3	99,2	100,2	100,2	101,1	102,8
01.1	Hrana	99,4	99,2	98,9	99,9	99,8	100,9	102,8
01.2	Bezalkoholna pića	98,0	100,0	101,4	102,6	103,0	102,8	103,1
02	Alkoholna pića i duhan	99,9	99,9	99,9	100,0	100,0	99,6	99,6
02.1	Alkoholna pića	99,3	99,2	99,3	99,4	99,8	100,2	100,1
02.2	Duhan	100,1	100,1	100,1	100,1	100,1	99,4	99,4
03	Odjeća i obuća	100,6	99,9	99,2	98,7	95,2	95,0	94,8
03.1	Odjeća	100,0	99,4	98,9	98,3	96,5	96,4	96,1
03.2	Obuća	102,2	101,3	100,1	99,8	92,1	91,7	91,5
04	Stanovanje, voda, električna energija, plin i drugi energenti	97,5	97,5	96,6	96,6	102,6	103,3	103,4
04.1	Najamnina	100,0	100,0	100,0	100,0	100,0	100,0	100,0
04.3	Održavanje i popravka stana	100,0	100,0	100,0	99,9	99,9	99,9	99,9
04.4	Vodosnadbjevanje i različite komunalne usluge	104,0	104,0	97,1	97,1	97,1	97,1	97,1
04.5	Električna energija, plin i drugi energenti	95,5	95,5	95,5	95,6	104,4	105,5	105,6
05	Namještaj, kućanski uređaji i redovno održavanje kuće	100,0	100,0	100,1	100,1	100,2	100,4	100,5
05.1	Namještaj, pokućstvo, tepisi i ostale podne prostirke	99,6	100,0	100,2	100,2	100,1	100,3	100,2
05.2	Tekstilni proizvodi za kuću	99,6	100,0	99,9	99,9	99,9	100,1	100,4
05.3	Kućanski aparati	100,0	100,0	99,9	99,8	99,8	100,6	100,6
05.4	Stakleno i stolno posuđe	100,0	100,1	100,1	100,0	100,2	100,2	100,1
05.5	Alati i oprema za kuću i vrt	100,0	100,2	100,3	100,3	100,3	100,8	101,1
05.6	Dobra i usluge za redovno održavanje kuće	100,4	100,0	100,0	100,1	100,4	100,3	100,6
06	Zdravstvo	99,8	98,6	98,4	98,0	97,6	97,4	96,9
06.1	Medicinski proizvodi, pomagala i oprema	99,8	98,1	97,8	97,2	96,6	96,4	95,7
06.2	Zdravstvene usluge, osim bolničkih	99,7	100,3	100,3	100,3	100,3	100,3	100,3
06.3	Bolničke usluge	100,0	100,0	100,0	100,0	100,0	100,0	100,0

CIJENA PO COICOP KLASIFIKACIJI
OF PRICES BY COICOP CLASSIFACATION

(2010 = 100)

2011						Division	COICOP
I	II	III	IV	V	VI		
						Total Index 00	
102,6	103,1	103,9	103,4	103,6	103,2	Food and non-acholic beverages 01	
104,8	106,3	107,9	108,1	108,1	107,2	Food 01.1	
104,9	106,4	108,0	108,2	108,1	107,1	Non-alcoholic drinks 01.2	
103,9	105,1	107,2	107,5	107,9	108,2	Alcoholic beverages and tobacco 02	
107,2	107,3	107,4	107,5	107,9	108,2	Alcoholic drinks 02.1	
100,8	101,1	101,5	101,5	101,8	102,0	Tobacco 02.2	
109,4	109,4	109,4	109,6	110,0	110,2	Clothing and footwear 03	
94,8	94,8	94,8	91,4	91,0	90,0	Clothing 03.1	
95,8	95,9	95,9	93,0	92,6	92,2	Footwear 03.2	
92,2	92,0	92,2	87,2	87,2	84,6	Housing, water, electricity, gas and other 04 fuels	
103,6	103,8	103,2	97,5	97,9	98,0	Actual rentals for housing 04.1	
100,0	100,0	100,0	100,0	100,0	100,0	Maintenance and repair of the dwelling 04.3	
100,0	100,0	100,0	99,8	100,0	100,3	Water supply and miscellaneous services 04.4 relating to the dwelling	
97,1	97,1	97,1	97,1	97,1	97,1	Electricity, gas and other fuels 04.5	
105,9	106,1	105,2	96,8	97,5	97,5	Furniture, household equipment and 05 routine, maintenance of the house	
100,3	100,1	100,7	100,8	101,0	101,0	Furniture and furnishings, carpets and other floor coverings 05.1	
100,3	100,4	100,4	100,0	100,4	100,5	Household textiles 05.2	
100,8	100,8	100,8	100,8	100,8	101,1	Household appliances 05.3	
100,5	100,5	100,5	100,4	100,5	100,1	Glassware, tableware and household utensils 05.4	
100,3	100,3	100,4	100,5	100,3	100,2	Tools and equipment for house and garden 05.5	
101,6	101,6	101,7	101,9	102,4	102,6	Goods and services for routine household maintenance 05.6	
99,8	99,3	100,8	101,5	101,6	101,6	Health 06	
96,8	96,7	96,7	96,7	97,2	97,4	Medical products, appliances and equipment 06.1	
95,4	95,2	95,3	95,3	95,9	96,2	Out-patient services 06.2	
101,1	101,1	101,1	101,2	101,1	101,1	Hospital services 06.3	
100,0	100,0	100,0	100,0	100,0	100,0		

MJESEČNI INDEKSI POTROŠAČKIH CIJENA BEZ PRIVREMENIH UMANJENJA
MONTHLY CONSUMER PRICE INDEX WITHOUT TEMPORARY REDUCTION

COICOP	ODJELJAK	2010						
		VI	VII	VIII	IX	X	XI	XII
07	Pijrevoz	100,8	100,8	100,7	100,5	100,7	100,7	102,1
07.1	Prijevozna sredstva	100,1	100,4	100,4	100,4	99,6	99,6	99,6
07.2	Upotreba prevoznih sredstava	101,1	101,1	101,0	100,7	101,0	101,1	103,1
07.3	Usluge prevoza	100,1	100,0	100,0	100,0	100,0	99,9	99,9
08	Komunikacije	100,0	100,0	100,0	100,0	100,0	100,0	100,0
08.1	Poštanske usluge	100,0	100,0	100,0	100,0	100,0	100,0	100,0
08.2	Telefonska i telefaks oprema	99,6	99,3	99,3	98,9	98,9	98,9	98,5
08.3	Telefonske i telefaks usluge	100,0	100,0	100,0	100,0	100,0	100,0	100,0
09	Rekreacija i kultura	99,9	100,0	100,4	100,8	100,4	100,4	100,4
09.1	Audiovizuelna, foto i informatička oprema	100,1	100,1	100,0	99,9	99,9	100,2	100,1
09.2	Ostala trajna dobra za rekreaciju i kulturu	100,7	100,7	100,7	100,7	100,7	100,7	100,7
09.3	Ostala dobra za rekreaciju, vrt i kućni ljubimci	100,2	100,1	100,0	100,1	99,9	99,9	100,0
09.4	Usluge rekreacije i kulture	99,8	99,8	101,0	101,0	99,8	99,8	99,8
09.5	Knjige, novine i pisaci pribor	99,6	99,6	99,6	101,0	100,9	101,0	101,0
09.6	Paket aranžmani	100,4	104,4	104,3	103,2	103,2	103,2	103,2
10	Obrazovanje	99,9	99,9	99,9	100,1	100,2	100,2	100,2
10.1	Predškolsko i osnovno školsko obrazovanje	99,4	99,4	99,4	100,4	101,5	101,5	101,5
10.4	Univerzitetsko obrazovanje	100,0	100,0	100,0	100,0	100,0	100,0	100,0
10.5	Obrazovanje nedefinisano po nivou	100,0	100,0	100,0	100,0	100,0	100,0	100,0
11	Restorani i hoteli	99,6	99,7	99,7	99,7	100,5	100,6	100,5
11.1	Usluge ishrane	99,5	99,7	99,7	99,6	100,6	100,7	100,7
11.2	Usluge smještaja	100,0	100,0	100,0	100,0	100,0	100,0	99,8
12	Ostala dobra i usluge	100,1	100,0	100,2	100,3	100,2	100,2	100,1
12.1	Lična njega	100,0	99,9	100,2	100,4	100,1	100,1	100,1
12.3	Lični predmeti n.d.k.	100,9	100,9	100,9	100,9	101,3	101,3	101,7
12.5	Osiguranje	100,0	100,0	100,0	100,0	100,0	100,0	100,0
12.7	Ostale usluge	100,4	100,4	100,4	100,4	100,4	100,4	100,4

CIJENA PO COICOP KLASIFIKACIJI (nastavak)
OF PRICES BY COICOP CLASSIFACATION (continued)

(2010 = 100)

2011						Division	COICOP
I	II	III	IV	V	VI		
103,6	104,0	105,9	107,3	108,1	107,3	Transport 07	
99,9	99,9	99,9	99,9	99,9	100,0	<i>Purchase of vehicles</i>	07.1
105,3	105,9	108,5	110,5	111,2	110,0	<i>Operation of personal transport equipment</i>	07.2
99,9	99,9	100,7	100,9	102,6	102,7	<i>Transport services</i>	07.3
101,1	101,1	101,1	101,6	101,6	101,6	Communications 08	
100,0	100,0	100,0	100,0	100,0	100,0	<i>Postal services</i>	08.1
98,1	98,1	97,7	97,7	97,7	97,7	<i>Telephone and telefax equipment</i>	08.2
101,2	101,2	101,2	101,8	101,8	101,8	<i>Telephone and telefax services</i>	08.3
100,4	100,4	100,4	100,9	100,8	100,8	Recreation and culture 09	
99,9	99,4	99,4	99,4	98,9	98,7	<i>Audio-visual, photographic and information processing equipment</i>	09.1
100,7	100,7	100,7	100,7	100,7	101,4	<i>Other major durables for recreation and culture</i>	09.2
100,3	100,4	100,6	100,3	100,2	99,9	<i>Other recreational items and equipment, gardens and pets</i>	09.3
99,8	99,8	99,8	101,5	101,5	101,5	<i>Recreational and cultural services</i>	09.4
101,0	101,0	101,1	101,2	101,2	101,2	<i>Newspapers, books and stationery</i>	09.5
103,2	103,2	103,2	103,2	103,2	105,2	<i>Package holidays</i>	09.6
100,2	100,2	100,2	100,2	100,2	100,2	Education 10	
101,5	101,5	101,5	101,5	101,5	101,5	<i>Pre-primary and primary education</i>	10.1
100,0	100,0	100,0	100,0	100,0	100,0	<i>High school and university education</i>	10.4
100,0	100,0	100,0	100,0	100,0	100,0	<i>Education not definable by level</i>	10.5
101,0	101,0	101,1	101,4	101,8	101,9	Restaurants and hotels 11	
101,2	101,3	101,4	101,6	102,1	102,2	<i>Catering services</i>	11.1
99,8	99,8	99,8	100,6	100,6	100,6	<i>Accommodation services</i>	11.2
100,3	100,3	100,3	100,2	100,1	100,3	Miscellaneous goods and services 12	
100,2	100,3	100,1	100,1	99,9	100,2	<i>Personal care</i>	12.1
101,8	101,8	103,4	102,9	103,0	103,4	<i>Personal effects n.e.c.</i>	12.3
100,0	100,0	100,0	100,0	100,0	100,0	<i>Insurance</i>	12.5
100,4	100,4	100,4	100,4	100,4	100,9	<i>Other services n.e.c.</i>	12.7

PREHRAMBENI PROIZVODI - STOPE PROMJENA CIJENA U 2011
FOOD PRODUCTS - RATES OF CHANGE IN 2011

(%)

COICOP	Opis grupe proizvoda	V 2011 IV 2011	VI 2011 V 2011	The group product description	COICOP
00	Ukupan indeks	0,2	-0,4	General Index	00
01	Hrana i bezalkoholna pića	0,0	-0,8	Food and non-alcoholic beverages	01
01.1	Hrana	-0,1	-0,9	Food	01.1
01.1.1	Hljeb/kruh i žitarice	-0,2	0,2	Bread and cereals	01.1.1
01.1.1.1	Riža	1,8	0,0	Rice	01.1.1.1
01.1.1.2	Hljeb/kruh i žitarice	0,0	0,1	Bread	01.1.1.2
01.1.1.3	Tjestenine	0,5	0,1	Pasta products	01.1.1.3
01.1.1.4	Ostali pekarski proizvodi	0,0	0,4	Other bakery products	01.1.1.4
01.1.1.5	Brašno i ostali proizvodi od žitarica	-1,0	0,2	Pasta products	01.1.1.5
01.1.2	Meso	0,4	0,1	Meat	01.1.2
01.1.2.1	Juneće i teleće meso	0,5	0,2	Beef and veal	01.1.2.1
01.1.2.2	Svinjsko meso	0,0	-1,1	Pork	01.1.2.2
01.1.2.3	Jagnjeće meso	1,1	-0,5	Lamb	01.1.2.3
01.1.2.4	Pileće meso	0,5	0,3	Chicken	01.1.2.4
01.1.2.5	Sušeno meso i ostale prerađevine od mesa	0,1	-0,1	Dried and smoked meat, all types	01.1.2.5
01.1.2.6	Mesne konzerve i paštete	0,5	0,5	Delicatessen and other meat preparations	01.1.2.6
01.1.3	Riba	0,2	-0,1	Fish	01.1.3
01.1.3.1	Svježa i zamrznuta riba i plodovi mora	0,1	0,1	Fresh chilled or frozen fish and sea food	01.1.3.1
01.1.3.4	Prerađena i konzervirana riba i plodovi mora	0,4	-0,7	Preserved or processed fish and sea food	01.1.3.4
01.1.4	Mlijeko, sir i jaja	-0,3	0,5	Milk, cheese and eggs	01.1.4
01.1.4.1	Svježe mlijeko	-1,3	1,5	Fresh milk	01.1.4.1
01.1.4.4	Jogurt	0,6	1,1	Yogurt	01.1.4.4
01.1.4.5	Sirevi	0,4	-0,2	Cheese	01.1.4.5
01.1.4.6	Mliječni kremovi	0,3	0,3	Other milk products, sour cream and milk spreads	01.1.4.6
01.1.4.7	Jaja i na jajima bazirani proizvodi	-0,6	-0,5	Eggs and egg-based products	01.1.4.7
01.1.5	Ulja i masnoće	-0,3	0,0	Oils and fats	01.1.5
01.1.5.1	Maslac	1,2	2,2	Butter	01.1.5.1
01.1.5.2	Margarin i druge biljne masnoće	2,2	0,0	Margarine	01.1.5.2
01.1.5.3	Maslinovo ulje	0,0	0,2	Olive oil	01.1.5.3
01.1.5.4	Jestiva ulja (suncokretovo, kukuruzno, sojino i dr.)	-1,7	-0,8	Edible oils(sunflower, corn, soy, etc.)	01.1.5.4

PREHRAMBENI PROIZVODI - STOPE PROMJENA CIJENA U 2011 (nastavak)
FOOD PRODUCTS - RATES OF CHANGE IN 2011 (continued)

(%)

COICOP	Opis grupe proizvoda	V 2011 IV 2011	VI 2011 V 2011	The group product description	COICOP
01.1.5.5	Masti životinjskog porijekla	0,0	0,0	<i>Other edible animal fat</i>	01.1.5.5
01.1.6	Voće	4,0	2,6	Fruit	01.1.6
01.1.7	Povrće	-5,2	-16,6	Vegetables	01.1.7
01.1.8	Šećer, džem, med, čokolada i konditorski proizvodi	-0,2	-0,2	Sugar, jam, honey, chocolate and confectionery	01.1.8
01.1.8.1	Šećer	-1,5	-1,1	<i>Sugar</i>	01.1.8.1
01.1.8.2	Džem, marmelade i med	0,2	0,2	<i>Jam, marmalades and honey</i>	01.1.8.2
01.1.8.3	Proizvodi na bazi kaka	1,1	0,1	<i>Confectionery, chocolate and other cocoa preparations</i>	01.1.8.3
01.1.8.4	Konditorski proizvodi	0,3	0,0	<i>Confectionery (candies, candy boxes, chewing gums and caramel sweets)</i>	01.1.8.4
01.1.8.5	Sladoled i ostali slični zaleđeni proizvodi	0,2	0,1	<i>Edible ice, ice cream and sorbet</i>	01.1.8.5
01.1.8.6	Kremovi na bazi kaka	0,5	1,0	<i>Other vovoa based products</i>	01.1.8.6
01.1.9	Ostali prehrambeni proizvodi, d.n.	0,1	0,3	Food products n.e.c.	01.1.9
01.1.9.1	Sosovi (senf, majoneza, kečap)	0,4	0,6	<i>Sauces (mustard, mayonnaise, ketchup)</i>	01.1.9.1
01.1.9.2	Začini i začinsko bilje	0,2	0,2	<i>Spices, food additives and salt</i>	01.1.9.2
01.1.9.3	Supe, juhe i koncentracije za supe	-0,1	0,2	<i>Soup and soup concentrates, powdered cream</i>	01.1.9.3
01.2	Bezalkoholna pića	0,4	0,3	Non-alcoholic beverages	01.2
01.2.1	Kafa, instant kafa, kakao	0,0	0,6	Coffee, tea and cocoa	01.2.1
01.2.1.1	Kafa, sve vrste	0,1	0,6	<i>Coffee all kinds</i>	01.2.1.1
01.2.1.2	Čaj	0,0	0,5	<i>Tea and other plant products for infusions</i>	01.2.1.2
01.2.1.3	Kakao i čokolade u prahu	-0,7	0,0	<i>Cocoa and powdered chocolate</i>	01.2.1.3
01.2.2	Mineralna voda, osvježavajuća pića i sokovi	0,8	0,0	Mineral waters, soft drinks, fruit and vegetable juices	01.2.2
01.2.2.1	Mineralna voda	0,5	0,1	<i>Mineral water</i>	01.2.2.1
01.2.2.2	Gazirana pića	0,0	-0,9	<i>Soft drinks and concentrates</i>	01.2.2.2
01.2.2.3	Voćni sokovi i sokovi od povrća	1,3	0,3	<i>Fruit and vegetable juice</i>	01.2.2.3

PREHRAMBENI PROIZVODI - STOPE PROMJENA CIJENA
FOOD PRODUCTS - RATES OF CHANGE

(%)

COICOP	Opis grupe proizvoda	V 2011 V 2010	VI 2011 VI 2010	The group product description	COICOP
00	Ukupan indeks	3,9	3,7	General Index	00
01	Hrana i bezalkoholna pića	8,7	8,1	Food and non-alcoholic beverages	01
01.1	Hrana	8,6	7,8	Food	01.1
01.1.1	Hljeb/kruh i žitarice	17,0	17,1	Bread and cereals	01.1.1
01.1.1.1	Riža	6,0	7,3	Rice	01.1.1.1
01.1.1.2	Hljeb/kruh i žitarice	15,4	15,5	Bread	01.1.1.2
01.1.1.3	Tjestenine	3,8	3,7	Pasta products	01.1.1.3
01.1.1.4	Ostali pekarski proizvodi	0,5	0,9	Other bakery products	01.1.1.4
01.1.1.5	Brašno i ostali proizvodi od žitarica	31,3	31,1	Pasta products	01.1.1.5
01.1.2	Meso	1,2	1,4	Meat	01.1.2
01.1.2.1	Juneće i teleće meso	0,1	0,6	Beef and veal	01.1.2.1
01.1.2.2	Svinjsko meso	1,6	-2,6	Pork	01.1.2.2
01.1.2.3	Jagnjeće meso	1,3	0,8	Lamb	01.1.2.3
01.1.2.4	Pileće meso	5,0	5,8	Chicken	01.1.2.4
01.1.2.5	Sušeno meso i ostale prerađevine od mesa	1,4	1,1	Dried and smoked meat, all types	01.1.2.5
01.1.2.6	Mesne konzerve i paštete	0,2	1,2	Delicatessen and other meat preparations	01.1.2.6
01.1.3	Riba	0,6	0,4	Fish	01.1.3
01.1.3.1	Svježa i zamrznuta riba i plodovi mora	-0,7	-0,7	Fresh chilled or frozen fish and sea food	01.1.3.1
01.1.3.4	Prerađena i konzervirana riba i plodovi mora	4,2	3,4	Preserved or processed fish and sea food	01.1.3.4
01.1.4	Mlijeko, sir i jaja	4,3	5,1	Milk, cheese and eggs	01.1.4
01.1.4.1	Svježe mlijeko	4,3	6,1	Fresh milk	01.1.4.1
01.1.4.4	Jogurt	3,4	4,4	Yogurt	01.1.4.4
01.1.4.5	Sirevi	5,2	3,8	Cheese	01.1.4.5
01.1.4.6	Mliječni kremovi	3,7	3,7	Other milk products, sour cream and milk spreads	01.1.4.6
01.1.4.7	Jaja i na jajima bazirani proizvodi	4,3	6,4	Eggs and egg-based products	01.1.4.7
01.1.5	Ulja i masnoće	27,5	28,2	Oils and fats	01.1.5
01.1.5.1	Maslac	24,8	25,6	Butter	01.1.5.1
01.1.5.2	Margarin i druge biljne masnoće	9,2	9,2	Margarine	01.1.5.2
01.1.5.3	Maslinovo ulje	-0,4	-1,1	Olive oil	01.1.5.3
01.1.5.4	Jestiva ulja (suncokretovo, kukuruzno, sojino i dr.)	44,1	46,0	Edible oils(sunflower, corn, soy, etc.)	01.1.5.4

PREHRAMBENI PROIZVODI - STOPE PROMJENA CIJENA (nastavak)
FOOD PRODUCTS - RATES OF CHANGE (continued)

(%)

COICOP	Opis grupe proizvoda	V 2011 V 2010	VI 2011 VI 2010	The group product description	COICOP
01.1.5.5	Masti životinjskog porijekla	-1,6	-0,5	Other edible animal fat	01.1.5.5
01.1.6	Voće	12,6	8,2	Fruit	01.1.6
01.1.7	Povrće	-0,1	-8,2	Vegetables	01.1.7
01.1.8	Šećer, džem, med, čokolada i konditorski proizvodi	18,0	17,2	Sugar, jam, honey, chocolate and confectionery	01.1.8
01.1.8.1	Šećer	38,5	36,6	Sugar	01.1.8.1
01.1.8.2	Džem, marmelade i med	12,5	12,9	Jam, marmalades and honey	01.1.8.2
01.1.8.3	Proizvodi na bazi kakaa	10,4	9,0	Confectionery, chocolate and other cocoa preparations	01.1.8.3
01.1.8.4	Konditorski proizvodi	5,6	3,9	Confectionery (candies, candy boxes, chewing gums and caramel sweets)	01.1.8.4
01.1.8.5	Sladoled i ostali slični zaleđeni proizvodi	1,8	1,4	Edible ice, ice cream and sorbet	01.1.8.5
01.1.8.6	Kremovi na bazi kakaa	5,5	6,4	Other vovoa based products	01.1.8.6
01.1.9	Ostali prehrambeni proizvodi, d.n.	3,5	3,9	Food products n.e.c.	01.1.9
01.1.9.1	Sosovi (senf, majoneza, kečap)	4,2	5,1	Sauces (mustard, mayonnaise, ketchup)	01.1.9.1
01.1.9.2	Začini i začinsko bilje	3,4	3,8	Spices, food additives and salt	01.1.9.2
01.1.9.3	Supe, juhe i koncentracije za supe	3,4	3,7	Soup and soup concentrates, powdered cream	01.1.9.3
01.2	Bezalkoholna pića	10,0	10,4	Non-alcoholic beverages	01.2
01.2.1	Kafa, instant kafa, kakao	16,9	18,0	Coffee, tea and cocoa	01.2.1
01.2.1.1	Kafa, sve vrste	20,0	21,3	Coffee all kinds	01.2.1.1
01.2.1.2	Čaj	1,1	1,6	Tea and other plant products for infusions	01.2.1.2
01.2.1.3	Kakao i čokolade u prahu	6,9	6,9	Cocoa and powdered chocolate	01.2.1.3
01.2.2	Mineralna voda, osvježavajuća pića i sokovi	3,2	3,1	Mineral waters, soft drinks, fruit and vegetable juices	01.2.2
01.2.2.1	Mineralna voda	-0,3	-0,1	Mineral water	01.2.2.1
01.2.2.2	Gazirana pića	2,2	1,7	Soft drinks and concentrates	01.2.2.2
01.2.2.3	Voćni sokovi i sokovi od povrća	6,0	5,8	Fruit and vegetable juice	01.2.2.3

PREHRAMBENI PROIZVODI - STOPE PROMJENA CIJENA U 2011.

FOOD PRODUCTS - RATES OF CHANGE IN 2011

(%)

COICOP	Opis grupe proizvoda	III 2011 XII 2010	IV 2011 XII 2010	V 2011 XII 2010	VI 2011 XII 2010	The group product description	COICOP
00	Ukupan indeks	2,6	2,1	2,3	1,9	General Index	00
01	Hrana i bezalkoholna pića	5,0	5,1	5,1	4,3	Food and non-alcoholic beverages	01
01.1	Hrana	5,1	5,2	5,2	4,2	Food	01.1
01.1.1	Hljeb/kruh i žitarice	12,7	14,2	14,0	14,2	Bread and cereals	01.1.1
01.1.1.1	Riža	4,4	5,8	7,6	7,6	Rice	01.1.1.1
01.1.1.2	Hljeb/kruh i žitarice	11,9	13,4	13,4	13,5	Bread	01.1.1.2
01.1.1.3	Tjestenine	1,3	2,3	2,7	2,8	Pasta products	01.1.1.3
01.1.1.4	Ostali pekarski proizvodi	0,2	0,2	0,3	0,6	Other bakery products	01.1.1.4
01.1.1.5	Brašno i ostali proizvodi od žitarica	22,9	25,3	24,1	24,4	Pasta products	01.1.1.5
01.1.2	Meso	0,5	0,4	0,9	0,9	Meat	01.1.2
01.1.2.1	Juneće i teleće meso	0,8	0,5	1,0	1,2	Beef and veal	01.1.2.1
01.1.2.2	Svinjsko meso	-0,7	-2,8	-2,8	-3,9	Pork	01.1.2.2
01.1.2.3	Jagnjeće meso	1,8	1,4	2,5	2,0	Lamb	01.1.2.3
01.1.2.4	Pileće meso	-0,2	-0,1	0,4	0,7	Chicken	01.1.2.4
01.1.2.5	Sušeno meso i ostale prerađevine od mesa	0,7	0,9	1,0	0,9	Dried and smoked meat, all types	01.1.2.5
01.1.2.6	Mesne konzerve i paštete	-0,8	0,2	0,7	1,2	Delicatessen and other meat preparations	01.1.2.6
01.1.3	Riba	-1,1	0,0	0,1	0,0	Fish	01.1.3
01.1.3.1	Svježa i zamrznuta riba i plodovi mora	-2,2	-0,9	-0,8	-0,7	Fresh chilled or frozen fish and sea food	01.1.3.1
01.1.3.4	Prerađena i konzervirana riba i plodovi mora	1,6	2,2	2,7	2,0	Preserved or processed fish and sea food	01.1.3.4
01.1.4	Mlijeko, sir i jaja	1,2	1,1	0,8	1,3	Milk, cheese and eggs	01.1.4
01.1.4.1	Svježe mlijeko	2,3	2,3	1,0	2,5	Fresh milk	01.1.4.1
01.1.4.4	Jogurt	0,3	1,2	1,8	2,9	Yogurt	01.1.4.4
01.1.4.5	Sirevi	1,4	1,2	1,6	1,4	Cheese	01.1.4.5
01.1.4.6	Mliječni kremovi	1,7	2,2	2,5	2,8	Other milk products, sour cream and milk spreads	01.1.4.6
01.1.4.7	Jaja i na jajima bazirani proizvodi	-1,1	-2,0	-2,6	-3,1	Eggs and egg-based products	01.1.4.7
01.1.5	Ulja i masnoće	4,9	5,3	5,0	4,9	Oils and fats	01.1.5
01.1.5.1	Maslac	0,6	5,5	6,8	9,1	Butter	01.1.5.1
01.1.5.2	Margarin i druge biljne masnoće	3,5	3,4	5,8	5,8	Margarine	01.1.5.2
01.1.5.3	Maslinovo ulje	-0,5	-1,7	-1,7	-1,5	Olive oil	01.1.5.3
01.1.5.4	Jestiva ulja (suncokretovo, kukuruzno,sojino i dr.)	7,8	7,2	5,4	4,6	Edible oils(sunflower, corn, soy, etc.)	01.1.5.4

PREHRAMBENI PROIZVODI - STOPE PROMJENA CIJENA U 2011.
FOOD PRODUCTS - RATES OF CHANGE IN 2011

(%)

COICOP	Opis grupe proizvoda	III 2011 XII 2010	IV 2011 XII 2010	V 2011 XII 2010	VI 2011 XII 2010	The group product description	COICOP
01.1.5.5	Masti životinjskog porijekla	0,9	1,0	1,0	1,0	Other edible animal fat	01.1.5.5
01.1.6	Voće	6,9	6,1	10,4	13,2	Fruit	01.1.6
01.1.7	Povrće	12,7	10,9	5,2	-12,3	Vegetables	01.1.7
01.1.8	Šećer, džem, med, čokolada i konditorski proizvodi	5,7	5,9	5,7	5,5	Sugar, jam, honey, chocolate and confectionery	01.1.8
01.1.8.1	Šećer	12,3	11,7	10,0	8,8	Sugar	01.1.8.1
01.1.8.2	Džem, marmelade i med	2,7	3,6	3,8	4,1	Jam, marmalades and honey	01.1.8.2
01.1.8.3	Proizvodi na bazi kakaa	4,1	4,4	5,5	5,6	Confectionery, chocolate and other cocoa preparations	01.1.8.3
01.1.8.4	Konditorski proizvodi	0,4	0,6	0,9	1,0	Confectionery (candies, candy boxes, chewing gums and caramel sweets)	01.1.8.4
01.1.8.5	Sladoled i ostali slični zaleđeni proizvodi	-0,1	0,2	0,5	0,6	Edible ice, ice cream and sorbet	01.1.8.5
01.1.8.6	Kremovi na bazi kakaa	1,9	3,1	3,6	4,7	Other vovoa based products	01.1.8.6
01.1.9	Ostali prehrambeni proizvodi, d.n.	1,1	1,0	1,1	1,4	Food products n.e.c.	01.1.9
01.1.9.1	Sosovi (senf, majoneza, kečap)	1,5	0,9	1,3	2,0	Sauces (mustard, mayonnaise, ketchup)	01.1.9.1
01.1.9.2	Začini i začinsko bilje	2,0	1,9	2,1	2,3	Spices, food additives and salt	01.1.9.2
01.1.9.3	Supe, juhe i koncentрати za supe	0,1	0,1	0,0	0,2	Soup and soup concentrates, powdered cream	01.1.9.3
01.2	Bezalkoholna pića	4,0	4,2	4,6	4,9	Non-alcoholic beverages	01.2
01.2.1	Kafa, instant kafa, kakao	6,8	7,1	7,1	7,7	Coffee, tea and cocoa	01.2.1
01.2.1.1	Kafa, sve vrste	7,7	8,1	8,2	8,8	Coffee all kinds	01.2.1.1
01.2.1.2	Čaj	1,2	1,2	1,2	1,7	Tea and other plant products for infusions	01.2.1.2
01.2.1.3	Kakao i čokolade u prahu	4,4	4,7	4,0	4,0	Cocoa and powdered chocolate	01.2.1.3
01.2.2	Mineralna voda, osvježavajuća pića i sokovi	1,1	1,2	2,0	2,0	Mineral waters, soft drinks, fruit and vegetable juices	01.2.2
01.2.2.1	Mineralna voda	0,9	-0,2	0,3	0,4	Mineral water	01.2.2.1
01.2.2.2	Gazirana pića	0,9	1,3	1,3	0,4	Soft drinks and concentrates	01.2.2.2
01.2.2.3	Voćni sokovi i sokovi od povrća	1,3	2,1	3,4	3,7	Fruit and vegetable juice	01.2.2.3

INDEKSI CIJENA PROIZVOĐAČA
PRODUCER

NACE - PRODCOM	<u>Q 2008</u>	<u>Q 2009</u>	<u>Q 2010</u>	<u>VI 2011</u>	<u>VI 2011</u>	<u>VI 2011</u>
	Q 2007	Q 2008	Q 2009	V 2011	VI 2010	XII 2010
UKUPAN INDEKS	106,9	96,9	100,0	100,4	103,6	99,5
PREMA GLAVNIM IND. GRUPACIJAMA						
Energija	105,9	103,7	100,5	100,2	102,4	91,6
Intermedijarni proizvodi osim energije	112,3	88,2	101,4	100,8	106,9	104,3
Kapitalni proizvodi	102,3	100,3	100,4	100,0	100,0	99,6
Trajni proizvodi za široku potrošnju	103,4	98,9	98,1	99,0	99,0	97,7
Netrajni proizvodi za široku potrošnju	102,7	101,2	98,4	100,1	102,3	102,0
PREMA PODRUČJIMA I OBLASTIMA KD-a						
C Vađenje ruda i kamena	105,2	108,2	99,8	100,4	103,0	103,1
10 Vađenje uglja/ugljena i lignita; vađenje treseta	105,7	109,2	100,7	100,7	103,2	103,2
13 Vađenje ruda matala	-	-	-	93,2	-	110,0
14 Vađenje ostalih ruda i kamena	102,4	101,4	93,4	100,0	101,0	101,3
D Prerađivačka industrija	107,5	94,3	100,5	100,5	104,2	102,7
15 Proizvodnja prehrambenih proizvoda i pića	106,4	98,7	99,7	100,0	106,8	104,2
16 Proizvodnja duhanskih proizvoda	100,0	100,2	91,6	100,0	102,8	102,8
17 Proizvodnja tekstila	100,0	100,1	100,2	101,2	101,2	101,2
18 Proizvodnja odjevnih predmeta; dorada i bojenje krzna	96,8	100,0	96,2	100,0	99,9	100,0
19 Štavljenje i obrada kože; proizvodnja kofera ručnih torbi, sedlarskih i saračkih proizvoda i obuće	101,5	100,9	101,0	100,1	100,5	100,5
20 Prerada drveta/drva i proizvoda od drveta/drva i plute, osim namještaja; proizvodnja predmeta od slame i pletarskih materijala	103,0	100,8	95,4	100,2	101,6	101,7
21 Proizvodnja celuloze, papira i proizvoda od papira	103,0	101,2	98,9	100,6	98,2	100,4
22 Izdavačka djelatnost, štampanje/tiskanje i umnožavanje (reprod.) snimljenih zapisa	95,2	99,6	100,7	100,1	100,3	99,1
23 Proizvodnja koksa, derivata nafte i nuklearnog goriva	139,0	72,3	158,7	97,8	95,0	100,6
24 Proizvodnja kemikalija i kemijskih proizvoda	98,6	98,8	95,4	100,0	103,8	102,7
25 Proizvodnja proizvoda od gume i plastičnih masa	103,4	95,8	96,3	99,8	98,6	100,2
26 Proizvodnja ostalih proizvoda od nemetalnih minerala	110,4	102,9	100,0	99,6	100,0	100,0
27 Proizvodnja baznih metala	124,0	63,6	109,0	105,5	111,6	108,5
28 Proizvodnja metalnih proizvoda, osim mašina/strojeva i opreme	107,5	94,5	105,0	100,4	103,2	103,1
29 Proizvodnja mašina/strojeva i uređaja d. n.	100,6	100,3	100,2	99,1	99,8	99,5
30 Proizvodnja kanc./ured. mašina/strojeva i računara (komputera)	100,0	94,2	114,8	100,0	92,4	90,6
31 Proizvodnja električnih mašina/strojeva i aparata, d. n.	131,5	92,1	106,0	92,0	110,5	99,0
33 Proizvodnja medicinskih preciznih i optičkih instrumenata, satova	-	100,0	100,3	100,0	101,6	100,0
34 Proizvodnja motornih vozila, prikolica i poluprikolica	101,8	100,2	98,5	100,0	100,0	100,0
35 Proizvodnja ostalih saobraćajnih/prijevoznih sredstava	-	-	-	100,0	-	107,4
36 Proizvodnja namještaja, ostala prerađivačka industrija, d.n.	103,9	98,3	97,8	100,0	100,1	98,4
37 Reciklaža	-	-	-	99,7	-	105,6
E Proizvodnja i snabdijevanje/opskrba električnom energijom, gasom/plinom i vodom	105,2	100,9	99,1	100,0	102,2	83,5
40 Proizvodnja i snabdijevanje/opskrba električnom energijom, gasom/plinom, parom i toplom vodom	105,2	100,9	99,1	100,0	102,2	83,5

INDUSTRIJSKIH PROIZVODA
PRICE INDEX

I-VI 2011 I-VI 2010	VII 2010-VI 2011 VII 2009-VI 2010	VI 2011 Q 2010	I-VI 2011 Q 2010	I-VI 2011 XII 2010	NACE - PRODCOM
103,7	102,6	102,0	103,2	100,6	TOTAL INDEX
					BY MAIN INDUSTRIAL GROUPINGS
103,2	103,2	97,7	102,3	95,9	Energy
107,5	105,4	106,8	106,5	104,0	Intermediate goods except energy
100,5	100,8	100,2	100,4	99,8	Capital goods
100,0	101,0	98,7	99,5	98,5	Durable consumer goods
100,9	99,4	101,5	101,4	101,9	Non - durable consumer goods
					BY SECTIONS AND DIVISIONS OF CEA
102,3	100,8	103,2	102,4	102,3	Mining and quarrying C
102,3	101,2	103,3	102,4	102,3	Mining of coal and lignite;extracion of peat 10
-	-	-	-	107,3	Mining of metal ores 13
101,7	97,9	101,3	101,5	101,5	Other mining and quarrying 14
104,3	102,9	104,0	103,8	102,6	Manufacturing D
106,4	103,7	105,8	105,6	104,0	Manufacture of food products and beverages 15
102,9	96,9	102,8	102,8	102,8	Manufacture of tobacco products 16
100,2	100,2	101,2	100,2	100,2	Manufacture of textiles 17
99,2	97,5	99,6	99,6	100,0	Manufacture of wearing apparel: dressing and dyeing of fur 18
100,5	100,8	100,2	100,3	100,6	Tanning and dressing of leather; mfr. of luggage handbags saddlery, harness and footwear 19
100,5	97,8	101,4	101,1	101,4	Manufacture of wood and of products of wood and cork except furniture; mfr. of articles of straw and plaiting materials 20
97,7	97,9	98,9	98,7	100,2	Manufacture of pulp, paper and paper products 21
100,9	101,0	99,7	100,3	99,6	Publishing, printing and reproduction of recorded media 22
143,7	171,8	118,7	118,9	100,8	Manufacture of coke, refined petroleum products and nuclear fuel 23
95,8	94,4	100,0	99,2	101,9	Manufacture of chemicals and cemical products 24
98,0	97,4	99,4	99,6	100,4	Manufacture of rubber and plastic products 25
99,8	99,5	99,9	100,0	100,1	Manufacture of other non-metallic mineral products 26
113,0	112,7	112,9	110,9	106,6	Manufacture of basic metals 27
105,9	106,2	104,5	104,7	103,4	Mfr. of fabricated metal products, except machinery and equipment 28
100,6	100,5	99,7	100,5	100,3	Manufacture of machinery and equipment n.e.c. 29
98,6	106,8	95,3	97,9	93,0	Manufacture of office machinery and computers 30
120,1	115,6	106,6	114,4	106,2	Manufacture of electrical machinery and apparatus n.e.c. 31
101,6	101,1	101,3	101,3	100,0	Manufacture of medical, precision and optical instruments, watches and clocks 33
100,0	99,8	100,0	100,0	100,0	Manufacture of motor vehicles, trailers, semi-trailers 34
-	-	-	-	106,8	Manufacture of other transport equipment 35
100,2	101,3	99,7	99,7	98,4	Manufacture of furniture, manufacturing n.e.c. 36
-	-	-	-	104,9	Recycling 37
102,7	103,0	92,8	101,7	91,5	Electricity, gas and water supply E
102,7	103,0	92,8	101,7	91,5	Electricity, gas, steam and hot water supply 40

INDEKSI CIJENA PROIZVOĐAČA
PRODUCER PRICE

NACE - PRODCOM	2010						
	VI	VII	VIII	IX	X	XI	XII
UKUPAN INDEKS	102,7	102,5	102,8	103,4	106,6	106,4	107,0
PREMA GLAVNIM INDUSTRIJAMA							
Energija	99,9	99,6	99,5	99,7	111,7	111,5	111,7
Intermedijarni proizvodi osim energije	105,7	105,4	106,1	107,6	107,0	106,5	108,3
Kapitalni proizvodi	104,9	104,4	104,5	104,9	104,9	104,9	105,3
Trajni proizvodi za široku potrošnju	100,8	101,3	101,3	101,2	101,4	102,0	102,2
Netrajni proizvodi za široku potrošnju	102,0	102,0	102,2	102,4	102,3	102,3	102,3
PREMA PODRUČJIMA I OBLASTIMA KD-a							
C Vađenje ruda i kamena	115,1	114,6	114,6	115,0	115,1	115,1	115,0
10 Vađenje uglja/ugljena i lignita; vađenje treseta	117,2	116,7	116,7	117,0	117,3	117,3	117,2
13 Vađenje ruda metala	-	-	-	-	-	-	-
14 Vađenje ostalih ruda i kamena	101,3	101,3	101,3	101,3	101,0	101,0	101,0
D Prerađivačka industrija	104,6	104,4	104,9	105,7	105,4	105,1	106,1
15 Proizv. prehrambenih proizvoda i pića	106,1	106,2	107,0	108,4	108,3	108,4	108,7
16 Proizvodnja duhanskih proizvoda	91,8	91,8	91,8	91,8	91,8	91,8	91,8
17 Proizvodnja tekstila	100,3	100,3	100,3	100,3	100,3	100,3	100,3
18 Proizvodnja odjevnih predmeta; dorada i bojenje krzna	92,0	92,0	92,0	92,0	92,0	91,9	91,9
19 Štavljenje i obrada kože; proizvod. kofera, ruč. torbi, sedl. i sarač. proiz. i obuće	102,5	103,0	102,8	103,4	103,4	102,7	102,5
20 Prerada drveta/drva i proizvoda od drveta/drva i pluta osim namještaja; proizvodnja predmeta od slame i pletarskih materijala	99,1	99,0	98,8	98,5	98,7	98,5	99,0
21 Proizvodnja celuloze, papira i pr. od papira	103,4	103,5	103,3	100,2	100,5	100,3	101,1
22 Izdavačka djelatnost, štampanje/tiskanje i umnožavanje (reprodukc.) snimljenih zapisa	96,0	96,0	97,4	97,4	97,4	97,2	97,2
23 Proizvodnja koksa, derivata nafte i nuklearnog goriva	208,0	202,7	195,0	198,4	192,4	186,4	196,4
24 Proizvodnja hemikalija i hemijskih proizvoda	89,4	89,0	87,7	89,8	89,6	90,5	90,4
25 Proizvodnja proizvoda od gume i plas. masa	97,3	93,9	95,7	93,1	95,6	95,8	95,7
26 Proizvodnja ostalih proizvoda od nemetalnih minerala	126,7	126,7	126,7	126,7	126,7	126,7	126,7
27 Proizvodnja baznih metala	91,1	90,9	91,8	93,9	90,8	89,1	93,7
28 Proizvodnja metalnih proizvoda, osim mašina/strojeva i opreme	108,2	107,3	108,5	109,5	108,4	106,4	108,3
29 Proizvodnja mašina/strojeva i uređaja d.n.	105,8	106,1	106,1	106,1	106,1	106,1	106,1
30 Proizvodnja kanc./ured. mašina/strojeva i računara (komputera)	111,6	104,0	105,7	110,1	110,1	109,6	113,8
31 Proizvodnja električnih mašina/strojeva i aparata, d. n.	123,4	129,0	127,7	133,1	138,4	138,4	137,7
33 Proizvodnja medicinskih, preciznih i optičkih instrumenata, satova	100,0	100,0	100,0	100,0	100,0	101,6	101,6
34 Proizvodnja motornih vozila, prikolica i poluprikolica	101,2	101,2	101,2	101,2	101,2	101,2	101,2
35 Proizvodnja ostalih saobraćajnih/prijevoznih sredstava	-	-	-	-	-	-	-
36 Proizvodnja namještaja, ostala prerađivačka industrija, d.n.	100,3	100,8	100,8	100,8	101,0	101,8	102,0
37 Reciklaža	-	-	-	-	-	-	-
E Proizvodnja i snabdijevanje/opskrba električnom energijom, gasom/plinom i vodom	87,1	87,1	87,1	87,1	106,6	106,6	106,6
40 Proizvodnja i snabdijevanje/opskrba el. energijom, gasom/plinom, parom i toplom vodom	87,1	87,1	87,1	87,1	106,6	106,6	106,6

INDUSTRIJSKIH PROIZVODA
INDICES

XII 2006=100

2011						NACE - PRODCOM
I	II	III	IV	V	VI	
108,5	109,0	109,8	106,1	106,0	106,4	TOTAL INDEX
						BY MAIN INDUSTRIAL GROUPINGS
111,8	113,0	112,9	100,9	102,1	102,3	Energy
111,8	112,2	113,7	113,1	112,1	113,0	Intermediate goods except energy
105,5	105,1	105,2	104,9	104,9	104,9	Capital goods
100,8	100,8	100,8	100,8	100,8	99,8	Durable consumer goods
103,5	103,9	104,8	104,8	104,2	104,3	Non - durable consumer goods
						BY SECTIONS AND DIVISIONS OF CEA
115,1	118,0	118,1	118,2	118,1	118,6	Mining and quarrying C
117,4	120,4	120,5	120,2	120,1	121,0	Mining of coal and lignite; extraction of peat 10
-	-	-	-	-	-	Mining of metal ores 13
101,0	103,5	104,0	102,0	102,3	102,3	Other mining and quarrying 14
108,2	108,5	109,5	109,2	108,5	109,0	Manufacturing D
110,7	112,5	114,2	114,1	113,3	113,3	Manufacture of food products and beverages 15
94,4	94,4	94,4	94,4	94,4	94,4	Manufacture of tobacco products 16
100,3	100,3	100,3	100,3	100,3	101,5	Manufacture of textiles 17
91,9	91,9	91,9	91,9	91,9	91,9	Manufacture of wearing apparel: 18
						dressing and dyeing of fur
103,1	103,2	103,2	103,0	102,9	103,0	Tanning and dressing of leather; mfr. of luggage, 19
						handbags, saddlery, harness and footwear
99,5	100,5	100,5	100,6	100,5	100,7	Manufacture of wood and of products 20
						of wood and cork except furniture; mfr. of
						articles of straw and plaiting materials
100,9	100,7	101,4	102,6	100,9	101,5	Manufacture of pulp, paper and paper products 21
97,4	96,9	96,7	97,4	96,2	96,3	Publishing, printing and reproduction of recorded 22
						media
202,5	204,3	192,1	188,7	202,1	197,6	Manufacture of coke, refined 23
						petroleum products and nuclear fuel
91,8	91,6	92,5	91,2	92,8	92,8	Manufacture of chemicals 24
						and chemical products
95,9	96,1	96,5	96,1	96,1	95,9	Manufacture of rubber and plastic products 25
126,7	126,8	126,7	126,8	127,2	126,7	Manufacture of other non-metallic 26
						mineral products
101,3	99,7	101,6	98,8	96,4	101,7	Manufacture of basic metals 27
113,2	111,3	112,5	111,7	111,2	111,7	Mfr. of fabricated metal products, 28
						except machinery and equipment
106,6	106,6	106,6	106,6	106,6	105,6	Manufacture of machinery and equipment n.e.c. 29
112,1	106,4	107,5	103,1	103,1	103,1	Manufacture of office machinery 30
						and computers
143,9	141,8	150,9	156,7	148,2	136,3	Manufacture of electrical machinery 31
						and apparatus n.e.c.
101,6	101,6	101,6	101,6	101,6	101,6	Manufacture of medical, precision and 33
						optical instruments, watches and clocks
101,2	101,2	101,2	101,2	101,2	101,2	Manufacture of motor vehicles, 34
						trailers, semi-trailers
-	-	-	-	-	-	Manufacture of other transport equipment 35
100,3	100,4	100,4	100,4	100,4	100,4	Manufacture of furniture, 36
						manufacturing n.e.c.
-	-	-	-	-	-	Recycling 37
106,6	106,6	106,6	87,2	89,0	89,0	Electricity, gas and water supply E
106,6	106,6	106,6	87,2	89,0	89,0	Electricity, gas, steam and hot water supply 40

VITALNA STATISTIKA
VITAL STATISTICS

PRIRODNO KRETANJE STANOVNIŠTVA PO MJESTU PREBIVALIŠTA
(za mjesec maj/svibanj 2011. godine - prethodni podaci)
NATURAL DEMOGRAPHIC TRENDS ACCORDING TO PLACE OF RESIDENCE
(May 2011 - preliminary figures)

KANTON CANTON	Ukupno rođeni Total births	Živorođeni Livebirths			Mrtvorodeni Stillbirths	Mjesto porođaja Place of birth		
		ukupno total	spol sex			u zdravstvenoj ustanovi in medical institution	na drugom mjestu on other place	
			muški male	ženski female			sa stručnom pomoći with med. ass.	bez stručne pomoći no med. ass.
FEDERACIJA BIH <i>FEDERATION B&H</i>	1.542	1.534	779	755	8	1.542	-	-
Unsko-sanski	198	196	103	93	2	198	-	-
Kanton Posavski	12	12	7	5	-	12	-	-
Tuzlanski	251	250	128	122	1	251	-	-
Zeničko- dobojski	277	277	140	137	-	277	-	-
Bosansko- podrinjski	14	14	8	6	-	14	-	-
Srednjo- bosanski	165	163	82	81	2	165	-	-
Hercegovačko- neretvanski	158	158	76	82	-	158	-	-
Zapadno- hercegovački	50	50	31	19	-	50	-	-
Kanton Sarajevo	367	366	178	188	1	367	-	-
Kanton 10	50	48	26	22	2	50	-	-
DISTRIKT BRČKO <i>DISTRICT</i>	-	-	-	-	-	-	-	-
IZ RS <i>FROM RS</i>	4	4	1	3	-	4	-	-
UKUPNO¹⁾ <i>TOTAL</i>	1.546	1.538	780	758	8	1.546	-	-

¹⁾ U ukupan broj slučajeva uključeni su i događaji (rođenja, smrti, zaključeni i razvedeni brakovi) koji su registrirani u Federaciji BiH, a prema prebivalištu su označeni "Distrikt Brčko" i "iz RS".

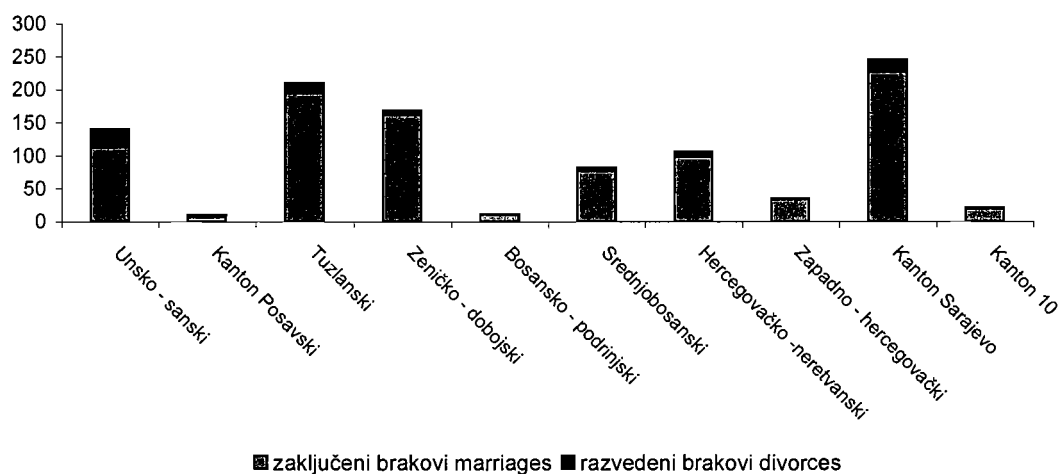
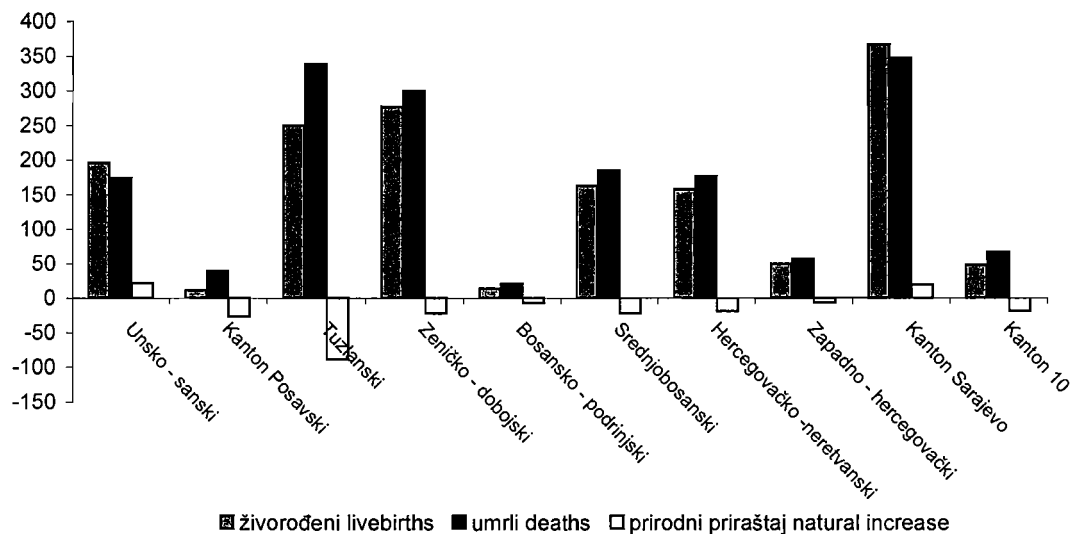
¹⁾ Total number of cases includes events (births, deaths, marriages and divorces) which are registered in The Federation of B&H and which are noted as "District Brčko" and "from RS" by the residence.

PRIRODNO KRETANJE STANOVNIŠTVA PO MJESTU PREBIVALIŠTA
(za mjesec maj/svibanj 2011. godine - prethodni podaci)
NATURAL DEMOGRAPHIC TRENDS ACCORDING TO PLACE OF RESIDENCE
(May 2011 - preliminary figures)

KANTON CANTON	U m r l i D e a t h s			od toga of which		Broj zaključenih brakova Number of marriages	Broj razvedenih brakova Number of divorce
	ukupno total	spol sex		umrla dojenčad infant deaths	nasilne smrti violent deaths		
		muški male	ženski female				
FEDERACIJA BIH <i>FEDERATION B&H</i>	1.704	862	842	12	48	945	83
Unsko-sanski	174	86	88	2	6	113	27
Kanton Posavski	39	21	18	-	-	7	3
Tuzlanski	338	171	167	3	14	195	15
Zeničko- dobojski	299	147	152	1	10	162	6
Bosansko- podrinjski	21	6	15	-	-	11	-
Srednjo- bosanski	185	101	84	1	3	77	5
Hercegovačko- neretvanski	177	82	95	2	4	99	7
Zapadno- hercegovački	57	26	31	1	-	34	1
Kanton Sarajevo	347	192	155	2	9	227	18
Kanton 10	67	30	37	-	2	20	1
DISTRIKT BRČKO <i>DISTRICT</i>	9	4	5	-	-	1	-
IZ RS <i>FROM RS</i>	10	4	6	-	-	6	-
UKUPNO <i>TOTAL</i>	1.723	870	853	12	48	952	83

TABELARNI I GRAFIČKI PRIKAZ VITALNIH DOGAĐAJA, maj/svibanj 2011.
TABULAR AND CHART OVERSIGHT OF VITAL EVENTS, May 2011

Kanton Canton	Živorodeni Livebirths	Umrli Deaths	Prirodni priraštaj Natural increase	Umrli dojenčad Infant deaths	Broj zaključenih brakova Number of marriages	Broj razvedenih brakova Number of divorces	Vitalni indeks Vital index
Ukupno/Total	1.534	1.704	-170	12	945	83	90
1. Unsko - sanski	196	174	22	2	113	27	113
2. Kanton Posavski	12	39	-27	-	7	3	31
3. Tuzlanski	250	338	-88	3	195	15	74
4. Zeničko - dobojski	277	299	-22	1	162	6	93
5. Bosansko - podrinjski	14	21	-7	-	11	-	67
6. Srednjobosanski	163	185	-22	1	77	5	88
7. Hercegovačko - neretvanski	158	177	-19	2	99	7	89
8. Zapadno - hercegovački	50	57	-7	1	34	1	88
9. Kanton Sarajevo	366	347	19	2	227	18	105
10. Kanton 10	48	67	-19	-	20	1	72



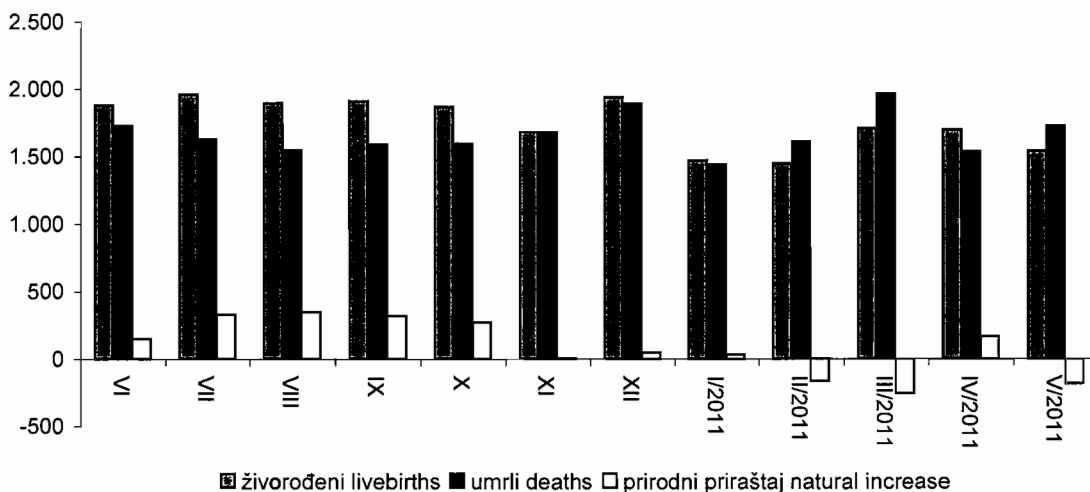
PRIRODNO KRETANJE STANOVNIŠTVA
NATURAL DEMOGRAPHIC TRENDS

Mjesec Month	Živorodeni Livebirths	Umrli Deaths	Prirodni priraštaj Natural increase	Umrli dojenčad Infant deaths	Broj zaključenih brakova Number of marriages	Broj razvedenih brakova Number of divorces	Vitalni indeks Vital index
-----------------	--------------------------	-----------------	--	---------------------------------------	--	--	-------------------------------------

2010.

VI	1.878	1.728	150	14	1.086	35	109
VII	1.959	1.629	330	21	2.284	40	120
VIII	1.896	1.546	350	18	1.354	45	123
IX	1.909	1.590	319	13	1.075	46	120
X	1.868	1.596	272	18	847	53	117
XI	1.685	1.679	6	9	726	66	100
XII	1.938	1.891	47	12	1.163	64	102
I/2011	1.471	1.440	31	5	760	25	102
II/2011	1.446	1.610	-164	15	696	67	90
III/2011	1.705	1.962	-257	3	713	65	87
IV/2011	1.697	1.534	163	17	987	69	111
V/2011	1.538	1.723	-185	12	952	83	89

ŽIVOROĐENI, UMRILI I PRIRODNI PRIRAŠTAJ
LIVEBIRTHS, DEATHS AND NATURAL INCREASE



KOMENTAR

INDUSTRIJA

Industrijska proizvodnja u Federaciji Bosne i Hercegovine u mjesecu junu/lipnju 2011. godine u odnosu na prosječnu mjesečnu proizvodnju iz 2005. godine veća je za 42,0%, a u odnosu na prosječnu mjesečnu proizvodnju iz 2010. godine veća je za 3,9%, u odnosu na proizvodnju iz istog mjeseca prošle godine veća je za 5,6%, dok je u odnosu na maj/svibanj ove godine veća za 2,9%.

Ukupna industrijska proizvodnja u periodu januar/siječanj-juni/lipanj 2011. godine u odnosu na isti period 2010. godine veća je za 5,0%, u području Vađenje ruda i kamena veća je za 16,6%, u području Prerađivačka industrija veća je za 2,9% i u području Proizvodnja i snabdijevanje/opskrba električnom energijom, gasom i vodom veća je za 3,7%.

Prema glavnim industrijskim grupacijama industrijskih proizvoda u periodu januar/siječanj-juni/lipanj 2011. godine u odnosu na isti period 2010. godine, proizvodnja bilježi povećanje energije za 6,8%, intermedijarnih proizvoda, osim energije za 10,5%, i netrajnih proizvoda za široku potrošnju za 2,8%, dok je zabilježeno smanjenje kapitalnih proizvoda za 1,5% i trajnih proizvoda za široku potrošnju za 7,3%.

POLJOPRIVREDA, LOV I ŠUMARSTVO

Poljoprivreda

U Federaciji Bosne i Hercegovine u 2010/11. godini ukupno je zasijano 196.925 ha što je više za 4,1% u odnosu na sjetvu u 2009/10. godini.

Gledano po grupama usjeva zabilježen je porast kod zasijanih površina žita za 2,5%, industrijskog bilja za 5,8%, stočnog-krmnog bilja za 5,4% i povrtnog bilja za 5,3% u odnosu na prošlu godinu.

Posmatrano po zasijanim površinama nekih važnijih usjeva zabilježen je porast kod pšenice za 4%, kukuruza-zrno za 4%, kukuruza-zelena masa za 7,7%, krompira/krumpira za 4,1%, kod soje za 16,4% i graha-zrno 6%, dok je zabilježen pad zasijanih površina duhana za 8% u odnosu na sjetvu u 2009/10. godini.

Prodaja poljoprivrednih proizvoda na pijacama/tržnicama, maj/svibanj 2011 godine

Prodaja poljoprivrednih proizvoda na pijacama / tržnicama u maju/svibnju 2011. godine iznosi 4.062.640 KM, što predstavlja smanjenje prodaje za 168.270 KM ili za 4,0% u odnosu na maj/svibanj prethodne godine.

U maju/svibnju 2011. godine učešće u ukupnoj prodaji

COMENTARY

INDUSTRY

Industrial production in the Federation of Bosnia and Herzegovina in June 2011 rose by 42,0% in relation to the average monthly production of 2005, in relation to the average monthly production of 2010 rose by 3,9%, and rose by 5,6% in relation to June 2010, and rose by 2,9% in relation to May 2011.

Total industrial production in period January - June 2011 in relation to same period 2010 rose by 5,0% in field of Mining and quarrying rose by 16,6% Manufacturing industry rose by 2,9%, Electricity, gas and water rose by 3,7%.

Viewed according to main industrial grouping in period January - June 2011 in relation to same period 2010 increase in production was posted at energy for 6,8%, intermediate goods except energy for 10,5%, non-durable consumer goods for 2,8% decline in production was posted at durable consumer goods for 7,3%, capital goods 1,5%.

AGRICULTURE, HUNTING AND FORESTRY

Agriculture

Total sown area in 2010/11 in FB&H is 196.925 ha, and rose by 4,1% refer to sown area in 2009/10.

An increasing of sown area is recorded in cereals by 2,5%, in industrial crops by 5,8%, in fodder crops by 5,4% and vegetables by 5,3% in relation to last year.

According to the major crops in FB&H increase is recorded in wheat by 4%, maize-corn by 4%, maize-green mass by 7,7%, potatoes 4,1%, soy-beans by 16,4% and and beans by 6%. Decrease is recorded in sown area of tobacco by 8% in relation to 2009/10.

Sale of agriculture products at outdoor markets in May 2011

Value of sale agriculture products at outdoor markets in May 2011 was 4 062 640 KM, which represents decrease of sale in amount of 168 270 KM or by 4,0% in relation to May last year.

In May 2011 share in total sale of agriculture products at

poljoprivrednih proizvoda na pijacama/tržnicama posmatrano po grupama proizvoda je sljedeće: Povrće 33,9%, Voće 19,3%, Mlijeko i mliječni proizvodi 18,7%, Ostali proizvodi 15,2%, Perad i jaja 8,1%, Žita i proizvodi od žita 2,5%, Med 2,1%, Riba 0,4%, Drvo 0,1%.

outdoor markets, grouped to by products is as follows: Vegetable 33,9%, Fruit 19,3%, Milk and dairy products 18,7%, Other products 15,2%, Poultry and eggs 8,1%, Cereals and cereals products 2,5%, Honey 2,1%, Fish 0,4%, Wood 0,1%.

Prodaja i otkup poljoprivrednih proizvoda, maj/svibanj 2011. godine

Sale and purchase of agriculture products in May 2011

Ukupna vrijednost prodaje poljoprivrednih proizvoda vlastite proizvodnje poljoprivrednih preduzeća/poduzeća i zemljoradničkih zadruga i otkupa poljoprivrednih proizvoda od porodičnih/obiteljskih poljoprivrednih proizvođača u maju/svibnju 2011. godine iznosi 16.873.179 KM što u poređenju sa majem/svibnjem predhodne godine je više za 2.401.132 ili za 16,6%.

The total value of sale agricultural products by own production of agricultural companies and agricultural cooperatives and purchase of agriculture products from individual agriculture producers in May 2011 came to 16.873.179 KM, what in comparison with May of last year, represents increase for 2.401.132 KM or by 16,6%.

Ukupna vrijednost prodaje poljoprivrednih proizvoda vlastite proizvodnje poljoprivrednih preduzeća/poduzeća i zemljoradničkih zadruga u maju/svibnju 2011. godine iznosi 8.924.673 KM, što u poređenju sa majem/svibnjem predhodne godine je veće za 1.595.336 KM ili za 21,8%.

The total value of sale agriculture products by companies and agricultural cooperatives in May 2011 amounts to 8.924.673 KM, what in relation to May of last year represent increase for 1.595.336 KM or by 21,8%.

Ukupna vrijednost otkupa poljoprivrednih proizvoda od porodičnih/obiteljskih poljoprivrednih proizvođača u maju/svibnju 2011. godine iznosi 7.948.506 KM, što u poređenju sa majem/svibnjem predhodne godine je veće za 805.796 KM ili za 11,3%.

The total value of purchase agriculture products by individual agricultural producers in May 2011 amounts to 7.948.506 KM, what in comparison with May last year represent increase for 805.796 KM or by 11,3%.

ŠUMARSTVO

FORESTRY

Ukupna proizvodnja šumskih sortimenata u periodu I-V 2011. godine u odnosu na isti period 2010. godine veća je za 153000 m³ ili 25,9%.

The total production of forestry assortments in period I-V 2011 rose for 153.000 m³ (25,9%) in relation to 2010.

Proizvodnja sortimenata od četinara/četinjača je veća za 98000 m³ (37,4%) dok je proizvodnja sortimenata od lišćara/listača veća za 55.000 m³ (16,7%).

Production of assortments of coniferous rose for 98.000 m³ (37,4%), while the production assortments of broadleaves rose for 55.000 m³ (16,7%).

Ukupna prodaja šumskih sortimenata u periodu I-V 2011. godine u odnosu na isti period 2010. veća je za 137.000 m³ ili 24,5%.

The total sale of forestry assortments in period I-V 2011 rose for 137.000 m³ (24,5%) in relation to 2010.

Prodaja sortimenata od četinara/četinjača veća je za 93000 m³ (37,5%), dok je prodaja sortimenata od lišćara/listača veća za 43000 m³ (13,8%).

Sale of assortments of coniferous rose for 93.000 m³ (37,5%), while sale assortments of broadleaves rose for 43.000 m³ (13,8%).

GRAĐEVINARSTVO

CONSTRUCTION

Vrijednost izvršenih građevinskih radova u mjesecu maju/svibnju 2011. godine u odnosu na prosječnu vrijednost prošle godine veća je za 14,6%, dok je u odnosu na isti mjesec prošle godine veća za 31,5%.

Total value of completed construction projects in month May 2011 in relation to average value completed construction projects in 2010 rose by 14,6% while in relation to same month of 2010 rose by 31,5%.

U mjesecu maju/svibnju 2011. ukupni izvršeni građevinski radovi iznose 214.193.000 KM, a od toga na objekte visokogradnje odnosi se 51,5% izvršenih radova, a na

In May 2011 the total value completed construction works amount 214.193.000 KM, of which 51,5% related to building, and 48,5% civil engineering works,

objekte niskogradnje 48,5 %.

Izvršeni efektivni sati u mjesecu maju/svibnju 2011. godine iznose 1.398.183, od toga na objektima visokogradnje 48,6 %, a na objektima niskogradnje 51,4 %.

The realized effective hours in May 2011 was 1.398.183. Share was following: buildings 48,6% and for civil engineering works 51,4 %.

Broj radnika u mjesecu maju/svibnju 2011. godine iznosi 9314, od toga na objektima visokogradnje 49,4 %, a na objektima niskogradnje 50,6 %.

The number of workers in May 2011 was 9.314 of which the building 49,4% and on the civil engineering works 50,6%.

UNUTRAŠNJA/UNUTARNJA TRGOVINA

HOME TRADE

Trgovina na malo

Retail trade

U toku/tijeku mjeseca jula/srpnja 2011. godine izvršena je korekcija prethodnih podataka trgovine na malo za period mart/ožujak - maj/svibanj 2011. godine, tako da je došlo do povećanja ukupnog prometa bez PDV-a sa 1.321.827 hilj./tis. KM na 1.323.018 hilj./tis. KM. Promet u trgovini na malo sa PDV-om povećan je sa 2.608.055 hilj./tis. KM na 2.609.810 hilj./tis. KM.

During July 2011 we corrected preliminary retail trade data for March - May 2011. Total value (VAT excluded) increased from 1,321,827 thousand KM to 1,323,018 thousand KM. Value in retail trade (included VAT) increased from 2,608,055 thousand KM to 2,609,810 thousand KM.

Za mjesec maj/svibanj ovim istraživanjem obuhvaćena su 1.852 poslovna subjekata.

This survey covers 1,852 enterprises in May 2011.

Ukupan promet u trgovini na malo sa uključenim PDV-om u maju/svibnju 2011. ostvaren je u vrijednosti od 579.797 hilj./tis. KM, što je za 5,3 % manje nego u prethodnom mjesecu, odnosno za 11,0 % više nego istog mjeseca prethodne godine.

Total value of retail trade in May 2011 (VAT including) is 579,797 thousand KM, 5.3% less then in previous month and 11.0 % more then in May 2010.

Ukupan promet u trgovini na malo bez PDV-a u maju/svibnju 2011. iznosi 495.982 hilj./tis. KM.

Retail trade turnover (VAT excluded) in May 2011 is 495,982 thousand KM.

U ukupno ostvarenom prometu u trgovini na malo učešće poslovnih subjekata registrovanih u ostalim djelatnostima tj. djelatnostima izvan trgovine na malo iznosi 295.288 hilj./tis. KM. ili 50,9 %.

The share of enterprises in other activities is 295,288 thousand KM or 50.9 % of total retail turnover.

Ukupan promet bez PDV-a u maju/svibnju 2011. iznosi 293.375 hilj./tis. KM.

Total value (VAT excluded) May 2011 is 293,375 thousand KM.

Promet od ostalih djelatnosti bez PDV-a poslovnih subjekata registrovanih u trgovini na malo ostvaren u maju/svibnju 2011. godine iznosi 49.789 hilj./tis. KM.

Value in other activities (VAT excluded) in May 2011 is 49,789 thousand KM.

Posmatrano prema pretežnoj djelatnosti poslovnog subjekta najveće učešće u prometu od trgovine na malo u maju/svibnju 2011. godine ostvareno je u slijedećim djelatnostima: 52.1 KD-a (Trgovina na malo u nespecijaliziranim prodavnicama/prodavaonicama) u vrijednosti od 107.778 hilj./tis. KM ili 18,6 % od ukupnog prometa u trgovini na malo, zatim 50.500 KD (Trgovina na malo gorivima i mazivima) u vrijednosti od 75.067 hilj./tis. KM ili 12,9 % i 52.4 KD (Ostala trgovina na malo novom robom u nespecijaliziranim prodavnicama/prodavaonicama) u vrijednosti od 52.531 hilj./tis. KM ili 9,1%.

According to prevailing activity of enterprises greatest value of retail trade in May 2011 realized in following activities: Retail sale in non-specialized stores 107,778 thousand KM or 18.6% in total sale; Retail sale of fuels 75,067 thousand KM or 12.9% and Other retail sale of new goods in specialized stores 52,531 thousand KM or 9,1%.

Posmatrano po trgovačkim strukama najveći promet od trgovine na malo u maju/svibnju 2011. godine ostvaren je

According to branches the greatest values of retail trade in May 2011 were in following groups: Non-specialized

po grupama kako slijedi: Nespecijalizovane prodavnice/prodavaonice živežnim namirnicama 193.042 hilj./tis. KM ili 33,3 % od ukupnog prometa u trgovini na malo, zatim Motorna goriva i maziva 137.013 hilj./tis. KM ili 24,7 % i Ostale nespecijalizirane prodavnice/prodavaonice 50.317 hilj./tis. KM ili 8,7%. Učešće svih ostalih grupa u ukupnom prometu od trgovine na malo je 33,3%.

Od 01. januara 2011. podaci za trgovinu na malo uključuju ukupan promet poslovnih subjekata registriranih u FBiH bez obzira da li je promet njihovih lokalnih jedinica ostvaren na teritoriji RS-a i DB.

VANJSKA TRGOVINA

Federacija BiH je u periodu I-V 2011. ostvarila izvoz u ukupnoj vrijednosti 2.280.429 hilj./tis. KM, što je za 25,4% više u odnosu na isti period prethodne godine.

Vrijednost izvoza za maj/svibanj 2011. iznosi 462.204 hilj./tis. KM, što je za 13,5% više u odnosu na isti mjesec prethodne godine, a 2,5% manje u odnosu na april/travanj 2011.

Uvoz Federacije BiH u periodu I-V 2011. iznosio je 4.009.085 hilj./tis. KM, što je za 20,2% više u odnosu na isti period prethodne godine.

U maju/svibnju 2011. ostvaren je uvoz u vrijednosti 881.316 hilj./tis. KM, što je za 16,1% više u odnosu na isti mjesec prethodne godine, a 2,6% više u odnosu na april/travanj 2011.

U periodu I-V 2011. izvoz je u prosjeku svaki mjesec rastao za 1,8%, a uvoz je u prosjeku svaki mjesec rastao za 8,8%.

Trgovinski deficit Federacije BiH za period I-V 2011. iznosi 1.728.655 hilj./tis. KM.

Procenat pokrivenosti uvoza izvozom Federacije BiH za period I-V 2011. je 56,9% i viši je za 2,4% u odnosu na isti period prethodne godine kada je pokrivenost iznosila 54,5%, odnosno manji za 1,2% u odnosu na period I-IV 2011., kada je pokrivenost iznosila 58,1%.

Učešće Federacije BiH u ukupnom izvozu Bosne i Hercegovine za period I-V 2011. je 67,7%, a u ukupnom uvozu 67,3%.

Prema KD-u, najveća vrijednost izvoza u periodu I-V 2011. ostvarena je u području C "Prerađivačka industrija" u vrijednosti 1.984.490 hilj./tis. KM, što iznosi 87,0% ukupnog izvoza. Najveća vrijednost u uvozu 3.424.457 hilj./tis. KM ostvarena je u području C "Prerađivačka industrija", što iznosi 85,4% ukupnog uvoza.

Prema SMTK, najveće učešće u izvozu za isti period ostvareno je u sektoru 6 "Industrijski proizvodi, razvrstani uglavnom po vrsti sirovina" sa vrijednošću 676.549 hilj./tis. KM, što je 29,7% ukupnog izvoza. Najveće učešće u uvozu ostvareno je u sektoru 6 "Industrijski proizvodi, razvrstani uglavnom po vrsti sirovina" sa vrijednošću 854.355 hilj./tis. KM, što je 21,3% ukupnog uvoza.

stores of food in value 193,042 thousand KM or 33.3% of total sale, Automotive fuel 137,013 thousand KM or 24,7%, and Other non-specialized stores 50,317 thousand KM or 8.7%. The share of all other groups in total retail sale was 33,3%.

Since January 2011 retail trade turnover includes the data for all local units which belong to the enterprises registered in FB&H regardless the place where the turnover was realized.

FOREIGN TRADE

Total exports of Federation of Bosnia & Herzegovina was 2,280,429 thousands of KM in period January-May 2011, which is 25.4% more than in the same period in 2010.

Total value of exports in May 2011 is 462,204 thousands of KM, which is 13.5% more than in the same month in 2010 and 2.5% less than in April 2011.

Total imports of Federation of Bosnia & Herzegovina in period January-May 2011 was 4,009,085 thousands of KM, which is 20.2% more than in the same period in 2010.

Total imports of Federation of Bosnia & Herzegovina in May 2011 was 881,316 thousands of KM, which is 16.1% more than in the same month in 2010 and 2.6% more than in April 2011.

In period January-May 2011 average growth in exports is 1.8% and average growth in imports is 8.8%.

Trade deficit of the Federation of B&H for period January-May 2011 is 1,728,655 thousands of KM.

The exports/imports ratio of the Federation of B&H was 56.9% in period January-May 2011. This is 2.4% more than in the same period in 2010 when ratio was 54.5% and 1.2% less than in period January-April 2011 when ratio was 58.1%.

In period January-May 2011 the Federation of B&H shared 67.7% in total exports of B&H. The share in total B&H imports was 67.3%.

In period January-May 2011 the biggest share in exports had section C NACE "Manufacturing" with the value 1,984,490 thousands KM, and with 87.0% share in total exports. The biggest share in imports had section C NACE "Manufacturing" with the value 3,424,457 thousands KM, and with 85.4% share in total imports.

In the same period the biggest share in exports had section 6 SITC "Industrial products, classified primarily by raw material" with the value 676,549 thousands KM, and with 29.7% share in total exports.

The biggest share in imports had section 6 SITC "Industrial products, classified primarily by raw material" with the value 854,355 thousands KM, and with 21.3% share in total imports.

Prema BEC-u, najveća vrijednost izvoza u periodu I-V 2011. ostvarena je u kategoriji 2 "Industrijski materijali" u vrijednosti 1.249.438 hilj./tis. KM, što iznosi 54,8% ukupnog izvoza. Najveća vrijednost u uvozu ostvarena je u kategoriji 2 "Industrijski materijali" u vrijednosti 1.303.169 hilj./tis. KM, što iznosi 32,5% ukupnog uvoza.

U periodu I-V 2011. najviše se izvozilo u: Njemačku 434.688 hilj./tis. KM ili 19,1% ukupnog izvoza, Hrvatsku 352.582 hilj./tis. KM ili 15,5% i Italiju 240.374 hilj./tis. KM ili 10,5% ukupnog izvoza.

Izvoz u sve ostale zemlje iznosi 1.252.785 hilj./tis. KM ili 54,9% ukupnog izvoza.

U istom periodu najviše se uvozilo iz: Hrvatske 739.144 hilj./tis. KM ili 18,4% ukupnog uvoza, Njemačke 491.951 hilj./tis. KM ili 12,3% i Italije 390.124 hilj./tis. KM ili 9,7% ukupnog uvoza.

Uvoz iz svih ostalih zemalja iznosi 2.387.866 hilj./tis. KM ili 59,6% ukupnog uvoza.

Posmatrano po statističkim procedurama, što se tiče izvoza na prvom mjestu je redovan izvoz s učešćem 55,0% od ukupnog izvoza, a kad je u pitanju uvoz najveće učešće ostvareno je po proceduri "redovan uvoz" što je 84,0% od ukupne vrijednosti uvoza.

TURIZAM

Smještajni kapaciteti tj. broj ležaja u maju/svibnju 2011. godine iznose 16.757 i veći su za 3,3% u odnosu na maj/svibanj 2010. godine.

Bruto iskorištenost kapaciteta na području Federacije BiH, u mjesecu maju/svibnju 2011. godine iznosila je 18,2%.

Ukupan broj dolazaka turista u maju/svibnju 2011. godine iznosi 49.995. i veći je za 4,3% u odnosu na maj/svibanj 2010. godine.

Ukupan broj noćenja turista u maju/svibnju 2011. godine iznosi 94.541 i veći je za 1,1% u odnosu na maj/svibanj 2010. godine. U ukupno ostvarenom broju noćenja učešće domaćih turista je 33,5%, a stranih turista 66,5%.

U ukupnom broju noćenja stranih turista u maju/svibnju 2011. godine najveće učešće prema zemlji prebivališta, ostvarili su turisti iz sljedećih država: Turska 15,2%, Hrvatska 12,3%, Francuska 7,1%, Ostale vanevropske zemlje sa 6,9%, i Italija 6,8%.

Što se tiče dužine boravka stranih turista u našoj zemlji, na prvom mjestu je: Luksemburg sa prosječnim zadržavanjem od 6,0 dana, slijedi Irska sa 4,4 dana, Egipat sa 3,5 dana, Rusija sa 3,3 dana, te Francuska sa 3,1 dana.

According to BEC, the biggest share in exports for period January-May 2011 had category 2 "Industrial supplies" with the value 1,249,438 thousands KM, and with 54.8% share in total exports. The biggest share in imports had category 2 "Industrial supplies" with the value 1,303,169 thousands KM, and with 32.5% share in total imports.

In period January-May 2011 top 3 countries in exports were: Germany 434,688 thousands KM or 19.1% share in total exports, Croatia 352,582 thousands KM or 15.5% share and Italy 240,374 thousands KM or 10.5% share.

Exports to all other countries was 1,252,785 thousands KM or 54.9% share in total exports.

Top 3 countries in imports were: Croatia 739,144 thousands KM or 18.4% share in total imports; Germany 491,951 thousands KM or 12.3% share and Italy 390,124 thousands KM or 9.7% share.

Imports from all other countries was 2,387,866 thousands KM or 59.6% share in total imports.

According to statistical procedures, in exports the biggest share had normal exports with 55.0% of total exports. In imports the biggest share had normal imports with 84.0% of total imports.

TOURISM

Accommodation capacities (number of beds) was 16.757 in May 2011, what is 3,3% more in relation to the same month of the last year.

Gross rate of utilisation of bed places was 18,2% in May 2011.

Total number of tourist arrivals was 49.995 what is for 4,3% more in relation to the same month of the last year.

Total number of tourist overnight stays was 94.541, what is 1,1% more in relation to the same month of the last year. Domestic tourist's share of total number of overnight's stays was 33,5%, and foreign tourist's share was 66,5%.

According to the country of residence, the highest share of total number of overnights stays in May 2011 have realised tourists from the following countries: Turkey 15,2%, Croatia 12,3%, France 7,1%, Other non European countries 6,9%, and Italy 6,8%.

Regarding the average detention of foreign tourist's stays in our country, on the first place comes Luxembourg with average stay of 6,0 days, then Ireland with 4,4 days, Egypt with 3,5 days, Russia with 3,3 days, then France with 3,1 days.

ZAPOSLENOST I NEZAPOSLENOST

Ukupan broj zaposlenih prema kadrovskoj evidenciji u mjesecu maju/svibnju 2011. godine na području Federacije BiH je 440.429 osoba, što predstavlja povećanje broja zaposlenih za 0,002% u odnosu na april/travanj 2011.godine. U poređenju sa godišnjim prosjekom broja zaposlenih u 2010. godini na području Federacije BiH došlo je do povećanja broja zaposlenih za 0,3%.

Krajem maja/svibnja 2011.godine u Federaciji Bosne i Hercegovine na evidencijama službi za zapošljavanje bilo je 365.322 nezaposlenih osoba, što predstavlja smanjenje za 1336 lica ili 0,4% u odnosu na april/travanj 2011.godine.

Kvalifikaciona struktura evidentiranih nezaposlenih u maju/svibnju 2011.godine bila je: VSS 15.746 ili 4,3%, VŠS 4.661 ili 1,3%, SSS 86.636 ili 23,7 %, VKV 2.309 ili 0,6%, KV 126.685 ili 34,7 %, NKV 119.830 ili 32,8 %, PKV 8.643 ili 2,4% i NSS 812 ili 0,2%.

Učešće stručnih osoba u ukupnom broju registriranih nezaposlenih je 236.037 ili 64,6% a nestručnih 129.285 ili 35,4%.

Krajem maja/svibnja 2011. godine poslovni subjekti iskazali su potrebe za 1393 radnika, tako da na jednu prijavu potreba za radnicima u mjesecu maju/svibnju 2011.dolazi 262 radnika koji traže zaposlenje.

PLAĆA

Prosječna mjesečna isplaćena neto plaća po zaposlenom za maj/svibanj 2011.godine u Federaciji Bosne i Hercegovine iznosi 822,96 KM.

U toku mjeseca maja/svibnja 2011. godine došlo je do povećanja prosječne mjesečne isplaćene neto-plaće za 1,0%.

U periodu III 2011. – V 2011. godine prosječna mjesečna isplaćena neto plaća iznosi 820,26 KM. U odnosu na isti period prethodne godine došlo je do povećanja prosječne mjesečne isplaćene neto-plaće za 1,8%.

Prosječna mjesečna isplaćena bruto plaća po zaposlenom za maj/svibanj 2011. godine u Federaciji Bosne i Hercegovine iznosi 1.253,83 KM.

PENZIJE/MIROVINE

U Federaciji BiH za mjesec maj/svibanj 2011.godine penzije/mirovine su isplaćene za 372.171 penzionera/umirovljenika.

EMPLOYMENT AND UNEMPLOYMENT

The total number of employed persons in May 2011. in the area of the Federation B&H came to 440.429. In relation to the previous month it rose by 0.002%. In comparison with the annual average number of employed persons in 2010. year in the area of the Federation B&H, it rose by 0.3%.

According to Unemployment Service data there were 365,322 registered unemployed persons at the end of May 2011.. in the Federation B&H. In relation to the previous month it fell by 1336 persons or by 0.4.

Breakdown of jobseekers by level of qualification is as follows: university-level specialist's training 15,746 or 4.3 %; advanced specialist's training 4,661 or 1.3%; intermediate specialist's training 86,636 or 23.7 %; highly skilled workers 2,309 or 0.6 %; skilled workers 126,685 or 34.7 %; unqualified workers 119,830 or 32.8 %; semi - skilled workers 8,643 or 2.4 % and low skilled workers 812 or 0.2 %.

Jobseekers are classified by skill level: 236,037 or 64.6% are referred to as expert persons and 129,285 or 35.4% referred to as unskilled persons.

At the end of May 2011.. organizations and employers stated needs for 1393 workers, so that one job offering is available for every 262 worker seeking a job.

WAGE

The average net wage in May 2011. in the Federation B&H came to 822,96 KM.

In the course of May 2011. the average net wage increased by 1.0%.

In the period between III 2011. –V 2011. the average net wage came to 820,26 KM.. In comparison to the same period of the last year it increased by 1.8%.

The average gross wage in May 2011.. in the Federation B&H came to 1.253,83 KM.

PENSION

Payment pensions in May 2011.. in Federation B&H were for 372,171 pensioners.

Visina isplaćenih penzija/mirovina za mjesec maj/svibanj 2011. godine je slijedeća:

Prosječna isplaćena penzija/mirovina iznosi	353,47 KM
Najniža isplaćena penzija/mirovina iznosi	310,73 KM
Zajamčena penzija/mirovina iznosi	414,30 KM
Najviša isplaćena penzija/mirovina	2.071,50 KM

The level of payment pension in May 2011.. was as follows:

<i>Average payment pension</i>	<i>353.47 KM</i>
<i>The lowest payment pension</i>	<i>310.73 KM</i>
<i>Guarantee amount of pension</i>	<i>414.30 KM</i>
<i>The highest payment pension</i>	<i>2,071.50 KM</i>

Podaci o penzijama/mirovinama preuzeti su od Federalnog zavoda MIO-PIO.

Data picked up from Federal pension fund.

CIJENE

PRICES

Indeksi potrošačkih cijena

The consumer price index

Ukupan indeks potrošačkih cijena u Federaciji Bosne i Hercegovine, u junu/lipnju 2011. godine niži je za 0,4% u odnosu na prethodni mjesec.

The consumer price index in June 2011 is less by 0,4% in relation to the previous month.

Posmatrano po odjeljcima COICOP klasifikacije (Classification of Individual Consumption by Purpose), pad cijena registrovan je u odjeljku Odjeća i obuća za 1,1%, Hrana i bezalkoholna pića za 0,8% i u odjeljku Prevoz za 0,7%.

Viewed by divisions COICOP classification, the price index is less by 1,1% in Clothing and footwear division, by 0,8% in Food and non-alcoholic beverages division and by 0,7% in Transport division.

U odjeljcima Alkoholna pića i duhan, Zdravstvo i Ostala dobra i usluge cijene su više za 0,2%, a u odjeljcima Stanovanje, voda, električna energija, plin i drugi energenti i Restorani i hoteli za 0,1%.

In Alcoholic beverages and tobacco, Health and Miscellaneous goods services divisions Index is rose by 0,2%, in Housing, water, electricity, gas and other fuels and Restaurants and hotels divisions by 0,1%.

U ostalim odjeljcima cijene se nisu mijenjale u ovom mjesecu.

In other divisions the prices indexes are not changed in this month.

Ukupan indeks potrošačkih cijena u junu/lipnju 2011. godine je viši za 3,7% u odnosu na isti mjesec prethodne godine, za 1,9% u odnosu na decembar/prosinac 2010 i za 3,2% u odnosu na prosjek 2010. godine.

The consumer price index in June 2011 is rose by 3,7% in relation to the same month of the previous year, by 1,9% in relation to December 2010 and by 3,2% in relation to average 2010 year.

Za šest mjeseci ove u odnosu na isti period prethodne godine ukupan indeks potrošačkih cijena je viši za 3,4%.

In period January - June 2011 in relation to the same period of the previous year the consumer price index is rose by 3,4%.

Indeksi cijena proizvođača industrijskih proizvoda

Producer price index

Ukupan indeks cijena proizvođača industrijskih proizvoda u junu/lipnju 2011. godine viši je za 0,4% u odnosu na prethodni mjesec.

The Producer price index in June 2011 is rose by 0,4% in relation to the previous month.

Posmatrano prema glavnim industrijskim grupacijama indeks cijena intermedijarnih proizvoda osim energije viši je za 0,8%, energije za 0,2%, a netrajnih proizvoda za široku potrošnju za 0,1%.

Viewed according to the main industrial groupings, the price index is rose in intermediate goods except energy by 0,8%, energy by 0,2% and non-durable consumer goods by 0,1%.

Pad indeksa cijena registrovan je kod trajnih proizvoda za široku potrošnju za 1,0%.

Decline at price index was registered in durable consumer goods by 1,0%.

U grupaciji kapitalni proizvodi indeks cijena se nije mijenjao u ovom mjesecu.

In grouping capital goods, the price index is unchanged in this month.

Posmatrano prema područjima KD-a, indeks cijena je viši u području Prerađivačke industrije za 0,5%, a u području

Viewed by sections of CEA, the price index is rose in the section of Manufacturing by 0,5%, and in the section of

Vađenja ruda i kamena za 0,4%.

Mining and quarrying the by 0,4%.

U području Proizvodnje i snabdijevanja/opskrbe električnom energijom, gasom/plinom i vodom indeks cijena se nije mijenjao u ovom mjesecu.

In the section of Electricity, gas and water supply the price index is unchanged in this month.

Posmatrano po oblastima, rast indeksa cijena je registrovan kod Proizvodnje baznih metala za 5,5%, Proizvodnje tekstila za 1,2%, Vađenja uglja/ugljena i lignita; vađenja treseta za 0,7%, Proizvodnje celuloze, papira i proizvoda od papira za 0,6%, Proizvodnje metalnih proizvoda, osim mašina/strojeva i opreme za 0,4%, Prerade drveta/drva i proizvoda od drveta/drva i plute, osim namještaja; proizvodnje predmeta od slame i pletarskih materijala za 0,2%, Štavljena i obrade kože; proizvodnje kofera i ručnih torbi, sedlarskih i saračkih proizvoda i obuće i Izdavačke djelatnosti, štampanja/tiskanja i umnožavanja (reprodukcije) snimljenih zapisa za 0,1%.

Increase at price index was registered at the following divisions: Manufacture of basic metals by 5,5%, Manufacture of textiles by 1,2%, Mining of coal and lignite; extraction of peat by 0,7%, Manufacture of pulp, paper and paper products by 0,6%, Manufacture of fabricated metal products, except machinery and equipment by 0,4%, Manufacture of wood and products of wood and cork except furniture; mfr. of articles of straw and plaiting materials by 0,2%, Tanning and dressing of leather; mfr. of luggage handbags saddlery, harness and footwear and Publishing, printing and reproduction of recorded media by 0,1%.

Pad indeksa cijena registrovan je kod Proizvodnje električnih mašina/strojeva i aparata d.n. za 8,0%, Vađenja ruda metala za 6,8%, Proizvodnje koksa, derivata nafte i nuklearnog goriva za 2,2%, Proizvodnje mašina/strojeva i uređaja d.n. za 0,9%, Proizvodnje ostalih proizvoda od nemetalnih minerala za 0,4%, Reciklaže za 0,3% i Proizvodnje proizvoda od gume i plastičnih masa za 0,2%.

Decline at price index was registered at: Manufacture of electrical machinery and apparatus n.e.c. by 8,0%, Mining of metal ores by 6,8%, Manufacture of coke, refined petroleum products and nuclear fuel by 2,2%, Manufacture of machinery and equipment n.e.c. by 0,9%, Manufacture of other non-metallic mineral products by 0,4%, Recycling by 0,3% and Manufacture of rubber and plastic products by 0,2%.

U ostalim oblastima indeksi cijena se nisu mijenjali u ovom mjesecu.

In other divisions the price indices are unchanged in this month.

Ukupan indeks cijena proizvođača industrijskih proizvoda u junu/lipnju 2011. godine viši je za 3,6% u odnosu na isti mjesec prethodne godine, a u odnosu na decembar/prosinac 2010. godine niži je za 0,5%.

The Producer price index in June 2011 is rose by 3,6% in relation to the same month of the previous year and less by 0,5% in relation to December 2010.

Za šest mjeseci ove u odnosu na isti period prethodne godine ukupan indeks cijena proizvođača industrijskih proizvoda je viši za 3,7%, a u posljednjih dvanaest u odnosu na prethodnih dvanaest mjeseci je viši za 2,6%.

In period January-June 2011 in relation to the same period of the previous year the Producer price index is rose by 3,7%, but in the last twelve months in relation to the previous twelve months the Producer price index is rose by 2,6%.

Ukupan indeks cijena proizvođača industrijskih proizvoda u junu/lipnju 2011. godine viši je za 2,0% u odnosu na prosječan indeks iz 2010. godine, a u odnosu na decembar/prosinac 2006. godine (bazni mjesec) viši je za 6,4%.

The Producer price index in June 2011 is rose by 2,0% in relation to the average index in 2010, and rose by 6,4% in relation to December 2006 (base month).

METODOLOŠKA OBJAŠNJENJA

NOTES ON METHODOLOGY

BRUTO DOMAĆI PROIZVOD

GROSS DOMESTIC PRODUCTS

Federalni zavod za statistiku u ovoj mjesečnoj publikaciji objavljuje prve rezultate obračuna Bruto domaćeg proizvoda za Federaciju Bosne i Hercegovine po proizvodnom i dohodovnom pristupu za 2010. godinu.

Federal Office of Statistics in this monthly bulletin presents the first results of Gross Domestic Product calculation for the Federation of Bosnia and Herzegovina by the production and income approach for 2010.

Sve procjene urađene su prema konceptu međunarodnih metodologija „Sistem nacionalnih računa 1993“ (SNA-93) koju preporučuju Ujedinjene nacije i njene evropske/europske verzije „Evropski/Europski sistem/sustav računa 1995“ (ESA-95).

All estimates have been done by the concept of international methodologies "System of National Accounts 1993" (SNA-93) recommended by the United Nations and its European version "European System of Accounts 1995" (ESA-95).

U obračun BDP uključene su procjene neobuhvaćenih ekonomskih aktivnosti. Ilegalne aktivnosti nisu uključene.

Non observed economy estimations were included in calculating of GDP. Illegal activities were not included.

U području K - Poslovanje nekretninama, iznajmljivanje i poslovne usluge, uključena je vrijednost imputirane rente, koja predstavlja usluge korištenja stambenih zgrada nastanjenih njihovim vlasnicima.

Estimated value of imputed rental data have been included in section K-Real estate, renting and business activities and refers to the services for owner-occupied dwellings.

Podaci o Bruto domaćem proizvodu i Bruto dodanoj vrijednosti po proizvodnom pristupu urađeni su u tekućim i stalnim cijenama. BDP u stalnim cijenama je pokazatelj dinamike i nivoa ekonomskog razvoja i pokazuje ekonomski rast između različitih perioda, kada se eliminiira uticaj promjena cijena. Obračun Bruto domaćeg proizvoda u stalnim cijenama izveden je metodom jednostrukih indikatora, zbog ograničenja u pogledu raspoloživosti adekvatnih deflatora međufazne potrošnje. Pri procjeni realnog rasta, za najveći broj djelatnosti korišten je pristup deflacije tekućih vrijednosti Outputa, a za određene uslužne djelatnosti primjenjen je pristup ekstrapolacije fizičkim pokazateljima.

Gross Domestic Product and Gross Value Added data by production approach have been done at current and constant prices. GDP at constant prices are indicator of flows and developments of economic growth between different periods, when price effect is eliminated. Calculation of GDP at constant prices is done by a single indicators method, because of limits in availability of adequate deflators of intermediate consumption. For estimation of real growth, deflation approach for current values of Output was used. For some service activities extrapolation approach was used (using physical and volume indicators).

Federalni zavod za statistiku radi račun proizvodnje i obračun BDP-a na osnovu podataka prikupljenih putem provedenih statističkih istraživanja i dijelom iz administrativnih izvora. Za obračun su korišteni podaci svih pravnih osoba (preduzeća, banke, osiguravajuća društva, organi uprave, ustanove i ostale pravne osobe) koje su rezidenti Federacije BiH. Od Agencije za statistiku BiH preuzeti su podaci za državne institucije na nivou BiH i Centralnu banku BiH (raspored vrijednosti po entitetima je urađen, dogovorom, prema principu raspodjele prihoda od indirektnih poreza). U obračunu su, takođe, korišteni podaci o poljoprivrednoj proizvodnji (gazdinstva) i nepoljoprivrednoj proizvodnji (obrt-radnje) koja se obavlja u okviru domaćinstva. Podaci o subvencijama na proizvode i proizvodnju prikupljeni su od nadležnih ministarstava (budžetska statistika). Podaci o porezima na proizvode i proizvodnju za 2010. dobijeni su od Federalnog ministarstva finansija/financija.

Federal Office of Statistics works on production account and calculation of GDP based on data collected through statistical surveys and partly from administrative data. For the calculation purposes, we have used data collected from all legal entities (enterprises, banks, insurance companies, administration bodies, institutions as well as other legal entities), residents of the Federation of Bosnia and Herzegovina. Data for the State institutions and Central Bank are taken over from the Agency for statistics of Bosnia and Herzegovina (distribution of value by entities has been made by agreement, according to the principle of public revenue distribution from indirect taxes). Also, data on the agricultural production (households) and household's unincorporated enterprises were used in calculation. Data on subsidies on products and production have been collected by the competent ministries (budgetary statistics). Taxes on products and production data for 2010 have been taken over from the Federal Ministry of Finance.

Podaci o BDP prema proizvodnom pristupu u tekućim cijenama su prikazani po oblastima (nivo A60 - dvije cifre), a podaci u stalnim cijenama po područjima Klasifikacije djelatnosti (A17) koja je usklađena sa

All data on GDP by the production approach at current prices were given by divisions (A60 level - two digits) and data at constant prices by sections of Classification of Activity (A17), which is harmonized with European

evropskom/europskom klasifikacijom djelatnosti NACE-rev.1.1. Podaci o BDP prema dohodovnom pristupu su prikazani po područjima Klasifikacije djelatnosti.

Obračun dodane vrijednosti po djelatnostima je urađen prema sjedištu i pretežnoj/pretežitoj djelatnosti poslovnog subjekta (organizacioni princip), a ne prema jedinicama u sastavu (jedinice homogene proizvodnje – čiste djelatnosti).

Definicije

Bruto domaći proizvod prema proizvodnom pristupu jednak je vrijednosti svih roba i usluga proizvedenih u ekonomiji-output ili bruto vrijednost proizvodnje minus vrijednost svih roba i usluga potrošenih u proizvodnom procesu-međufazna potrošnja. Polazeći od bruto dodane vrijednosti u baznim cijenama, dodavanjem svih poreza na proizvode i oduzimanjem subvencija na proizvode dobije se BDP u tržišnim cijenama.

Bruto vrijednost proizvodnje (output) je vrijednost dobara i usluga koje proizvode rezidentni proizvođači u određenom vremenskom periodu/razdoblju. Output obuhvata tržišna i netržišna dobra i usluge. Razlikujemo tri tipa outputa:

a) Tržišni output koji obuhvata:

- vrijednost prodanih dobara i usluga po ekonomski značajnim cijenama,
- vrijednost razmijenjenih dobara i usluga,
- vrijednost dobara i usluga upotrijebljenih za plaćanja u naturi,
- vrijednost dobara i usluga isporučenih od strane jednog pogona drugom, različitih aktivnosti, za upotrebu/uporabu u proizvodnom procesu, a koji pripadaju istoj institucionalnoj jedinici,
- vrijednost promjena u zalihama gotovih proizvoda i nedovršene proizvodnje.

b) Vrijednost proizvedenih dobara i usluga koje su zadržane od strane vlasnika institucionalne jedinice za vlastitu finalnu upotrebu/uporabu ili za stvaranje investicija.

c) Ostala netržišna proizvodnja obuhvata dobra i usluge koje proizvode neprofitne institucionalne jedinice i pružaju ih drugim institucionalnim jedinicama bez naknade ili po cijenama koje nisu ekonomski značajne.

Međufazna potrošnja predstavlja vrijednost dobara i usluga po nabavnim cijenama, upotrijebljenih kao inputi u procesu proizvodnje (isključujući amortizaciju) u obračunskom periodu sa ciljem da se proizvedu druga dobra i usluge.

Međufazna potrošnja obuhvata:

- troškove sirovina i materijala,
- troškove energije i rezervnih dijelova,
- troškove usluga i
- ostale troškove poslovanja.

Dodana vrijednost je izravnavajuća stavka u računu proizvodnje za institucionalne jedinice ili sektore. Ona je mjera vrijednosti stvorene proizvodnjom i može se izraziti u bruto i neto iznosu. Bruto dodana vrijednost definira se kao vrijednost proizvodnje minus međufazna potrošnja.

Classification of Activity NACE-rev.1.1. Data on GDP by the income approach were given by sections of Classification of Activity.

The value added by activities is calculated in accordance with the territory and prevalence activity of business entity (organizational principle), not according to homogeneous units.

Definitions

Gross Domestic Product by the production approach is equal to the value of all goods and services produced in the economy-output or gross value of production minus the value of all goods and services consumed in the production process-intermediate consumption. Starting from the gross value added at basic prices, by adding all the taxes on products and subtracting the subsidies on products, GDP at market prices is calculated.

Gross output is the value of goods and services, which are produced by resident entity units in a given period. It covers both market and non-market goods and services.

There are three kinds of output:

a) Market output, which includes:

- goods and services sold at economically significant prices,
- goods and services bartered,
- goods and services used for payment in kind,
- goods and services supplied by one local KAU to another that are engaged in different activities within the same institutional unit, for usage in the production process,
- changes in inventories of finished goods and work-in-progress.

b) Output produced for own final use, which consists of goods and services that are retained for final consumption or gross fixed capital formation by the same unit.

c) Other non-market output, which consists of goods and services produced by non-profit institutional units which are supplied to other institutional units free or at prices that are not economically significant.

Intermediate consumption includes the value of products and services at purchaser's prices used as input in process of production (excluding amortization) in order to produce other product and services in accounting period.

Intermediate consumption consists of:

- Costs of raw materials,
- Energy costs and spare parts,
- Costs of services,
- Other operating costs.

Value added is the balancing item in the production account for institutional units or sectors. It is measure of value created by production and may be expressed in gross and net amount. Gross value added is defined as the value of output less the value of intermediate

Bruto dodana vrijednost se iskazuje u baznim/bazičnim cijenama. Neto dodana vrijednost je bruto dodana vrijednost umanjena za potrošnju fiksnog kapitala.

UFPIM (usluge finansijskog posredovanja indirektno mjerene) predstavlja vrijednost usluga finansijskog/financijskog posredovanja koja se izračunava indirektno. Izračunava se kao razlika između potraživanja po kamatama (aktivne kamate) i obaveza/obveza po kamatama (pasivne kamate) za institucionalne jedinice finansijskog/financijskog posredovanja. Ovom stavkom se vrši korekcija bruto dodane vrijednosti na nivou/razini ukupne ekonomije.

Porezi na proizvode i usluge su porezi koji se plaćaju po proizvedenom ili prosljeđenom dobru i usluzi. Ovi porezi obuhvataju uvozne i izvozne dadžbine, porez na dodanu vrijednost, posebne poreze (akcize) i slično.

Subvencije na proizvode i usluge su tekuća nepovratna plaćanja države tržišnim proizvođačima namijenjena za proizvodni proces preduzeća/poduzeća, za prodaju i izvoz proizvoda.

Bruto domaći proizvod po dohodovnom pristupu se sastoji od kategorija primarnog dohotka koje rezidentne proizvodne jedinice i pojedinci primaju u procesu proizvodnje dobara i usluga. Da bi se dobio BDP u tržišnim cijenama dodani su svi porezi na proizvodnju i uvoz, a oduzete su sve subvencije na proizvodnju.

Sredstva zaposlenih obuhvataju sva primanja zaposlenih u novcu i naturi, koja su zaposleni primili kao naknadu za svoj rad, sve doprinose na ime socijalnog osiguranja zaposlenih (doprinosi na teret poslodavca i doprinosi na teret zaposlenih), kao i porez na dohodak.

Ostali porezi na proizvodnju obuhvataju sve poreze koji mogu teretiti poslovne subjekte zbog angažovanja u proizvodnji, neovisno o količini ili vrijednosti proizvedenih ili prodanih dobara i usluga (porez na firmu, naknade za zaštitu okoliša, porezi i naknade za upotrebu fiksne aktive, naknade za koncesije i licence).

Ostale subvencije na proizvodnju predstavljaju subvencije koje se ne iskazuju po jedinici proizvoda ili usluge, kao što su: subvencioniranje plata i naknada zaposlenih, subvencioniranje kamata i sl.

Bruto poslovni višak je rezidualna kategorija dodane vrijednosti po djelatnostima, koja se dobije kada se bruto dodana vrijednost umanjí za sredstva zaposlenih i neto ostale poreze na proizvodnju (od ostalih poreza na proizvodnju oduzmu se ostale subvencije na proizvodnju).

Bruto mješoviti dohodak je alternativni izraz za poslovni višak neinkorporiranih preduzeća u vlasništvu domaćinstava, jer za njih nije moguće razdvojiti naknade po osnovu vlasništva od naknada po osnovu rada.

consumption. Gross value added is valued at basic prices. Net value added is gross value added less consumption of fixed capital.

***FISIM** (Financial Intermediation Services Indirectly Measured) is defined as the value of financial intermediation services indirectly measured. It can be compiled as the difference between the interests received from borrowers (rates of interest payable) and the interests paid to depositors (receivable rate of interest), for institutional units of the financial intermediation. With this item the correction of gross value added is made at the level of the whole economy.*

***Taxes on products and services** are taxes paid according to the produced or delivered good and service. These taxes consist of import and export duties, value added tax (VAT), special taxes-excise, etc.*

***Subsidies on products and services** are current unrequited payments of general government to market producers, provided for the production process of enterprises, for the sale and export of products.*

***Gross Domestic Product by the income approach** consists of the primary income categories which resident production units and individuals receive in the process of production of goods and services. In order to obtain GDP at market prices, the value of all taxes on production and imports is added and the value of all subsidies on production is deducted.*

***Compensation of employees** includes all remunerations to employees, both in cash or in kind, that the employees received in return for their work done, all employees' and employers' social contributions, as well as income tax.*

***Other taxes on production** consist of all taxes that business entities incur as a result of engaging in production, independently of the quantity or value of the goods and services produced or sold (tax on firm, environmental fees, taxes on the use of fixed assets, fees for concessions and licences).*

***Other subsidies on production** are subsidies which are not recorded by unit of product or service, such as: subsidies on wages and salaries of employees, subsidies on the interests etc.*

***Gross operating surplus** is a residual category of gross value added by the activities that remains after reducing the gross value added by compensation of employees and net other taxes on production (subsidies on production have been subtracted from other taxes on production).*

***Gross mixed income** is an alternative term for the operating surplus of unincorporated enterprises owned by households, since it is impossible to separate their remunerations for work carried out from their profits as entrepreneur.*

Potrošnja fiksnog kapitala (amortizacija) izražava vrijednost stalnih sredstava koja se u procesu proizvodnje prenese na nove proizvode i usluge u toku/tijeku obračunskog perioda.

Consumption of fixed capital is the value of fixed assets that is transferred to new products and services in production process during the accounting period.

Neto poslovni višak/Neto mješoviti dohodak se izračunava kada se bruto poslovni višak/bruto mješoviti dohodak umanjati za potrošnju fiksnog kapitala.

Net operating surplus/Net mixed income is calculated as gross operating surplus/gross mixed income less consumption of fixed capital.

INDUSTRIJA

INDUSTRY

Pokazatelji o industrijskoj proizvodnji rezultat su Mjesečnog istraživanja industrije IND-1 koje provodi Federalni zavod za statistiku na temelju Zakona o statističkim istraživanjima u FBiH „Sl. novine Federacije BiH“ br. 63/03. Za prikupljanje podataka na obrascu IND-1 koriste se statistički standardi za Mjesečno istraživanje o industrijskoj proizvodnji (metodološke osnove za popunjavanje izvještaja objavljene u „Sl. novinama FBiH“ br.25/99 i Nomenklatura industrijskih proizvoda za BiH -NIP BiH 2005. objavljena u „Službenom glasniku BiH“ br. 19/06) Hijerarhijski nivoi proizvoda iz Nomenklature proizvoda sadrže nivoe KD (nivo razreda) usklađene sa EU klasifikacijom NACE Rev. 1.1. Koncepti i definicije koji se koriste za istraživanje IND-1 također su usklađeni s konceptima i definicijama iz Uredbe o kratkoročnim statistikama EU-e (STS R., EU Direktiva No.1165/98 Propis EU No. 696/93).

Data presented in this chapter represent the results of the statistical survey entitled Monthly Survey on Industrial Production IND – 1 that the Federal Office of Statistics carried out on the bases of Law on Statistical Survey in FBiH (Sl. novine FBiH No. 63/03). Statistical standards for the Monthly Survey on Industrial Production (IND-1) published in Službene novine FBiH No. 25/99 are used for data collection purposes. They include Nomenclature of Industrial Products NIP BiH 2005 published in Službeni glasnik BiH No. 19/06. The hierarchical level of Nomenclature of Industrial Products comprises CA levels which are harmonised with the EU classifications NACE Rev. 1.1. Concepts and definitions used for IND –1 survey data collection are harmonised with concepts and definitions from the EU Stort – Term Statistics Regulation (STS R., EU Direktiva No 1165/98 Propis EU No 696/93).

Mjesečnim izvještajem industrije obuhvaćene su sve pravne osobe koje zapošljavaju deset i više radnika (preduzeća/poduzeća i lokalne jedinice), razvrstane u Registru poslovnih subjekata u području C (Rudarstvo), D (Prerađivačka industrija) i E (Snabdijevanje/opskrba električnom energijom, plinom i vodom) po klasifikaciji djelatnosti BiH KD („Službeni glasnik BiH“ br. 84/06). Jedinice posmatranja su i pravne osobe koje nisu registrirane u područje C, D i E, a koje u svom sastavu imaju pogone - lokalne jedinice koje se bave industrijskom proizvodnjom.

Reporting units for the IND – 1 are legal entities classified in the Register of Business Entities under CA (Law on Classification on Economic Activity, Službeni glasnik BiH No. 84/06), section C - Mining, D – Manufacturing industry and E – Electricity, gas and water supply, with ten or more persons employed (enterprise and local units) as well as legal entities which are not classified in the mentioned industrial sections – local kind of activity.

Mjesečnim izvještajem industrije prikupljaju se podaci o ukupnom obimu/obujmu mjesečne proizvodnje, količinama utrošenim za dalju proizvodnju, zalihama, prodaji (količinski i vrijednosno) i broju zaposlenih.

Monthly report includes data on volume of industrial production, number of persons employed, consumption of raw materials and other materials, stocks and sale.

Indeksi industrijske proizvodnje izračunavaju se po Laspyresovoj formuli. Osnov/temelj za izračunavanje indeksa su podaci o naturalnom izrazu prema nomenklaturi industrijskih proizvoda i pondera za te proizvode koji predstavljaju dodanu vrijednost za jediničnu proizvodnju.

Industrial production volume indices are calculated according to the Laspeyres formula. Data on total production in quantities, defined in accordance with Nomenclature of Industrial Products and weights for these products, which represent the value added for production unit are the base for index calculation.

POLJOPRIVREDA

AGRICULTURE

Indeksi fizičkog obima poljoprivredne proizvodnje

The total agricultural output indices

Cilj istraživanja: Da se osiguraju podaci za redovna mjerenja promjena obima ukupne poljoprivredne proizvodnje i promjena obima po granama i grupama proizvoda.

Aim of survey: To calculate changes of the total agricultural output and changes of the physical volume of agricultural production, by branch and group of products.

Periodika istraživanja: godišnja

Frequency: Annually

Metod prikupljanja podataka i izračunavanja: Pri utvrđivanju obima ukupne poljoprivredne proizvodnje razlikujemo ukupnu poljoprivrednu proizvodnju – bruto i finalnu poljoprivrednu proizvodnju – neto. Indeksi se izračunavaju po granama proizvodnje i grupama proizvoda, i bazirani su na bruto proizvodnji svake grane i grupe proizvoda.

Method of calculating: The total agricultural output index is calculated from the data on crop and animal production and from the triennial moving arithmetic mean of average purchasing prices.

Za izračunavanje indeksa ukupne poljoprivredne proizvodnje koriste se podaci o biljnoj i stočarskoj proizvodnji, s tim da se oduzme vrijednost poljoprivredne proizvodnje koja je iskorištena kao stočna hrana. Ponderi su trogodišnje prosječne otkupne cijene od oko 60 različitih poljoprivrednih proizvoda.

The index of final agricultural output is calculated from the value of total agricultural output, where the value of agricultural products used as fodder is excluded. The indices of different branches of agriculture are based on gross production for every branch.

ŠUMARSTVO

FORESTRY

Podaci o proizvodnji šumskih sortimenata u državnim šumama rezultat su Mjesečnog istraživanja šumarstva ŠUM-22 koje provodi Federalni zavod za statistiku na temelju Zakona o statističkim istraživanjima u FBiH "Sl. Novine FBiH", br. 63/03".

Data on production of forestry assortment are collected on the basis of monthly reports on exploitation of forests (ŠUM – 22) that the Federal Office of Statistics have collected from reporting units on the basis of Law on Statistical Survey in FB&H (Službene novine FBiH, No. 63/03).

Mjesečnim izvještajem šumarstva obuhvaćene su sve pravne osobe razvrstane u Registru poslovnih subjekata u području A - Poljoprivreda, lov i šumarstvo, odjeljak 02 – Šumarstvo, sječa drveta i usluge povezane s njima, a koje se bave stalnom proizvodnjom šumskih sortimenata u državnim šumama.

Reporting units for which reports ŠUM – 22 are submitted are legal entities, classified in the Register of Business Entities under section A – Agriculture, hunting and forestry and division 02 – Forestry, logging and related service activities according to the SCA.

Mjesečnim istraživanjem šumarstva prikupljaju se podaci o proizvodnji, prodaji i zalihama šumskih sortimenata u državnim šumama, broj zaposlenih radnika i ukupno posječena bruto drvna masa od koje su proizvedeni šumski sortimenti (kumulativno na kraju godine).

Monthly reports collect data on production, sale and stores of forestry assortments in the public forests, number of employed persons and gross felled timber.

Trupci (lišćara/listača i četinara/četinjača) su dijelovi debla koji su namijenjeni daljem prerađivanju piljenjem, ponekad rezanjem ili ljuštenjem jer imaju povoljna fizička i kemijska svojstva te su namijenjena za industrijsku preradu. To su trupci za rezanje te trupci za furnir i ljuštenje.

Logs (of broad-leaved trees and conifers) are parts of timber intended for further processing by sawing, sometimes by cutting and peeling, as they have good physical and chemical characteristics, so they are intended to be industrially processed. It includes logs for cutting and logs for veneer and peeling.

Jamsko drvo (lišćara/listača i četinara/četinjača) namijenjeno je za razne tehničke svrhe jer ima vrlo povoljna fizička i kemijska svojstva. To je drvo koje se upotrebljava za izgradnju i održavanje jamskih rovova i okna, dakle za gradnju u zemlji i pod zemljom. Ostalo dugo drvo (lišćara/listača i četinara/četinjača)

Mining timber (of broad-leaved trees and conifers), having very good physical and chemical characteristics, is intended for various technical purposes. It is used for building and maintaining pits and shafts, for constructing under ground and on the surface. Other long timber (of broad-leaved trees and conifers)

obuhvaća sve vrste drva pogodne za mehaničku preradu, stupove za elektroprovodove i TT vodove te ostalo oblo drvo.

includes all kinds of wood suitable for mechanical processing, transmission-line and telephone-line pylons as well as other oval timber.

Prostorno drvo (lišćara/listača i četinar/četinjača) obuhvaća drvo za drvene ploče (pogodno za mehaničku preradu), a celulozno i taninsko drvo, zbog svog povoljnog kemijskog svojstva, pogodno je za kemijsku preradu. Taninsko drvo je sirovina iz koje se preradom dobivaju taninski ekstrakti.

Stack wood (of broad-leaved trees and conifers) includes wood for boards (suitable for mechanical processing). Wood - pulp and tannin wood are, for their good chemical characteristics, suitable for chemical processing. Tannin wood is a material that, when processed, gives tannin extracts.

Ogrijevno drvo je namijenjeno neposredno za ogrijev ili za proizvodnju drvenog uglja.

Fuel-wood is either used directly as fuel or for production of charcoal.

Ostalo grubo obrađeno drvo obuhvaća sitno tehničko drvo, pogodno za izradu drvenih motki i kolja, raznih letvi i stupova za ogradu, ručica za alat i sl.

Other coarsely processed timber comprises small technical wood suitable for production of wooden props, poles, various laths and pillars for fences, handles for various tools and similar.

GRAĐEVINARSTVO

CONSTRUCTION

Podaci građevinske statistike prikupljeni su mjesečnim izvještajima koje ispunjavaju pravne osobe sa 10 i više zaposlenih (260 izvještajnih jedinica) koje izvode građevinske radove opisane u području F – Građevinarstvo. Izvor podataka o djelatnosti preduzeća ili njihovih dijelova je Registar poslovnih subjekata.

Construction activity is monitored with the statistical survey Monthly Report on Construction Activity in the Country (GRAD21/M) with 10 and more persons in paid employment (260 reporting units) engaged in construction works described in the Standard Classification of Economic Activities, section F-construction. Data source on the business activities and parts of business activities is a Register of business entities.

Mjesečnim izvještajima GRAĐ-21/M prikupljaju se podaci o broju radnika i satima rada na gradilištima, te o vrijednosti narudžaba prema vrstama građevina i podaci o vrijednosti izvršenih radova i broju završenih stanova i stanova u izgradnji.

A monthly report GRAD-21/M collects data on the number of workers and hours worked on construction fields, together with the value of orders by type of construction, value of construction projects put in place and number of completed dwellings and dwellings in construction.

U **sate rada** računaju se sati rada onih radnika (osim rukovodioca gradilišta) koji su neposredno sudjelovali na bilo kojoj fazi izvođenja građevinskih radova, tj. odrađeni redovni sati rada, odrađeni sati u prekovremenom radu, noćnom radu, radu u nedjelju i na državne praznike. Navedeni stvarno odrađeni sati rada obuhvaćaju se bez obzira na to jesu li plaćeni ili iz bilo kojeg razloga nisu plaćeni i neće biti ni plaćeni. Ne obuhvaćaju se plaćeni sati koji nisu ostvareni na gradilištima iz bilo kojeg razloga (godišnji odmor, bolovanje, nedostatak posla ili materijala).

Actually work hours are those worked by the workers (except head of construction field) who directly participated in any stage of construction works, i.e. actually worked usual hours, actual hours worked overtime, in night shifts, on Sundays and holidays. Mentioned hours actually worked are included irrespective of whether paid, not paid or not to be paid from any reason. Not included are hours paid but not worked on construction fields from whatever reason (vacation, sick leave, lack of work or material).

Pod primljenim **narudžbama** podrazumijeva se ukupna vrijednost ugovora sklopljenih u izvještajnom mjesecu i prije s naručiocima radova. Smatra se da je narudžba nastala na dan kada je potpisan ugovor između naručitelja i izvođača radova.

Orders taken include total value of contracts made in the reference month with ordering parties. An order is considered to be made on the contract is signed between the ordering party and contractor.

U narudžbe se također uključuje izgradnja za vlastite potrebe, tj. potrebe pravnih osoba koje izvode građevinske radove, kao i drugi slučajevi kada ne postoji pismeni ugovor s naručiteljem radova.

Orders also include own account construction, i.e. for the needs of legal entity who is a contractor, as well as in other cases when there is no contract in writing with the ordering party.

Kod izgradnje za vlastite potrebe smatra se da je narudžba nastala na dan kada su započeli radovi na gradilištu, a uključuje se predviđena vrijednost radova. Da ne bi došlo do višestrukog prikazivanja vrijednosti narudžaba radi podugovaranja radova, obuhvaća se vrijednost ugovorenih radova koje pravna osoba namjerava ostvariti sa vlastitim radnicima, odnosno sa radnicima koji će se neposredno angažirati za izvršenje ugovora.

Vrijednost **izvršenih radova** obuhvaća: vrijednost rada, građevinskog materijala, gotovih proizvoda za ugradnju, goriva, energije i druge troškove koji ulaze u obračunske situacije za naručitelje radova, **osim vrijednosti radova podizvođača i poreza na dodanu vrijednost**.

Ovakav način praćenja izvršenih radova preporučuje Europski statistički ured da bi se izbjeglo višestruko prikazivanje vrijednosti radova zbog podugovaranja radova. Svi vrijednosni podaci o radovima u zemlji prikazani su u tekućim cijenama.

Podaci o **broju i površini završenih stanova**, te podaci o broju nezavršenih stanova prikupljaju se od glavnih izvođača radova koji imaju direktan ugovor s investitorom (ili grade za vlastite potrebe, tržište i sl.).

Pod brojem (završenih ili nezavršenih) stanova podrazumijevaju se samo novi stanovi, dakle stanovi u potpuno novim zgradama koje su podignute na gradilištima na kojima prije nije bilo nikakve građevine ili je postojala građevina, ali je prethodno srušena tj. uklonjena. U prikazane nove stanove uključuju se i dograđeni ili nadograđeni stanovi na postojećim građevinama.

Od 2000-te godine Mjesečni izvještaj građevinarstva o radovima u zemlji (upitnik GRAĐ-21M) usklađen je sadržajno i metodološki s preporukama Europskog statističkog ureda o kratkoročnim pokazateljima građevinske djelatnosti i međunarodnom Klasifikacijom vrsta građevinskih objekata-KVGO, a promijenjen je i obuhvat izvještajnih jedinica i periodičnost prikupljanja nekih podataka. Iz tog razloga neki podaci nisu uporedivi s podacima o vrijednosti radova prije 2000. godine.

PRIJEVOZ, SKLADIŠTENJE I TELEKOMUNIKACIJE

Podaci o cestovnom prijevozu robe i putnika dobiveni su iz istraživanja: Tromjesečni izvještaj o cestovnom prijevozu putnika (obrazac SA/T-11), Tromjesečni izvještaj o cestovnom prijevozu robe (obrazac SA/T-11a) i Tromjesečni izvještaj o gradsko-prigradskom prijevozu (obrazac SG/T-11).

Jedinice posmatranja

In own account construction order is considered to be made on the day of starting works on the construction field, and the presumed value of work is included.

In order not to express more than once the value of orders when presenting them in order to make sub-contracts, the value included is the one of the agreed upon works which the legal entity is to effectuate with own workers, or workers to be hired only for that particular work.

Value of construction projects put in place includes the value of work, building material, complete units and structures, propulsion material and other expenses which make part of the accounting report for a client excluding value of work of sub-contractors and value added tax.

Such way of monitoring of construction put in place is recommended by the European Statistical Office in order to avoid double counting of the work value due to sub-contracting. All data on the value of construction in the country are expressed in current prices.

The data on the number and surface area of completed dwellings and the number of unfinished dwellings are collected from the main contractors who have a direct contract with investors (or build for own account, sale or similar).

Under number of (completed or unfinished) dwellings only newly built dwellings are meant in new buildings built on the building sites where there wasn't any construction before or which had previously been destructed and removed. Presented newly built dwellings include also extended or additional dwellings on existing buildings, if built as new housing units.

Since 2000, monthly and quarterly reports on construction works in the country (GRAĐ-21/M) were by methodology and content harmonized with the recommendations of the European Statistical Office on short-term indicators in construction activity and international Classification of types of constructions-CTC, coverage of reporting units and periodicity of some data collection were changed. Therefore, the data are not comparable with data on value of construction works before 2000.

TRANSPORT, STORAGE AND TELECOMMUNICATION

Data on road transport of passengers and goods are collected through Quarter report of road transport passengers (SA/T-11), Quarter report of road transport goods (SA/T-11a), and Quarter report of urban-suburban transport (SG/T-11) .

Reporting units

Jedinice posmatranja u cestovnom prijevozu su poslovni subjekti i njihovi dijelovi prema KD-u registrirani u području I, u podrazredu 60.21.1 (Prijevoz putnika u cestovnom saobraćaju, redovni-linijski) ili u razredima 60.23 (Ostali prijevoz putnika u cestovnom saobraćaju) i 60.24 (Prijevoz robe-tereta u cestovnom saobraćaju) te podrazredu 60.21.2 (Prijevoz putnika u gradskom i prigradskom saobraćaju redovni-linijski).

Definicije

Cesta

Put namijenjen kretanju cestovnih vozila na čvrstoj podlozi, osim tračnica ili staza u zračnim lukama, otvorena za javni promet, u prvom redu namijenjena za kretanje cestovnih motornih vozila na kotačima.

Cestovno motorno prijevozno sredstvo

Cestovno prijevozno sredstvo opremljeno pogonskim motorom koji je njegovo jedino sredstvo pokretanja, obično se koristi za prijevoz osoba ili robe ili za vuču vozila koja se koriste za prijevoz osoba ili roba.

Autobus

Cestovno motorno prijevozno sredstvo namijenjeno prijevozu putnika s više od 9 sjedećih mjesta (uključujući vozačevo sjedalo).

Trolejbus

Cestovno prijevozno sredstvo namijenjeno prijevozu putnika s više od 9 sjedećih mjesta (uključujući vozačevo) povezano s električnim vodičima.

Tramvaj

Prijevozno sredstvo namijenjeno prijevozu putnika s više od 9 sjedećih mjesta (uključujući vozačevo) koje se kreće po tračnicama, povezano s električnim vodičima ili koje pokreće dizelski motor.

Cestovni prijevoz

Svako kretanje robe i/ili putnika u cestovnom prijevoznom sredstvu po cestovnoj mreži. Obuhvaća se unutrašnji i međunarodni cestovni prijevoz.

Kad se cestovno prijevozno sredstvo prevozi na drugom cestovnom prijevoznom sredstvu, uzima se u obzir jedino kretanje vozila koje obavlja prijevoz (aktivni oblik).

Unutrašnji cestovni prijevoz

Cestovni prijevoz između dva mjesta (mjesta utovara/ukrcaja i mjesta istovara/iskrcaja) smještenih u istoj zemlji bez obzira na zemlju u kojoj su cestovna prijevozna sredstva registrirana. Može obuhvaćati i tranzit kroz drugu zemlju.

Međunarodni cestovni prijevoz

Cestovni prijevoz između dva mjesta (mjesta utovara/ukrcaja i mjesta istovara/iskrcaja) koja se nalaze u dvije različite zemlje. Može obuhvaćati tranzit kroz jednu ili više drugih zemalja.

Cestovni tranzit

Cestovni tranzit preko neke zemlje između dva mjesta (mjesta utovara i mjesta istovara) smještena u drugoj

Reporting units in road transport are business entities and parts of business entities classified in the Register of business entities under CA section 1, subgroup 60.21.1 (road passenger transport regular liner) or group 60.23 (other road passenger transport and 60.24 (road freight transport) and subgroup 60.21.2 (urban-suburban passenger transport, regular liner).

Definitions

Road

Line of communication (travelled way) using a stabilized base other than rails or air strips open to public traffic, primarily for the use of road motor vehicles running on their own wheels.

Road motor vehicle

A road vehicle fitted with an engine whence it derives its sole means of propulsion, which is normally used for carrying persons or goods or for drawing, on the road, vehicles used for the carriage of persons or goods.

Motor-coach or bus

Passenger road motor vehicle designed to seat more than nine persons (including the driver).

Trolleybus

Passenger road vehicle designed to seat more than nine persons (including the driver), which is connected to electric conductors and which is not rail-borne.

Tram (street-car)

Passenger road vehicle designed to seat more than nine persons (including the driver), which is connected to electric conductors or powered by diesel engine and which is railborne.

Road transport

Any movements of goods and/or passengers using a road vehicle on a given road network. National and international road transport involve.

When a road vehicle is being carried on another vehicle, only the movement of the carrying vehicle (active mode) is considered.

National road transport

Road transport between two places (a place of loading / embarkation and a place of unloading / disembarkation) located in the same country irrespective of the country in which the vehicle is registered. It may involve transit through a second country.

International road transport

Road transport between two places (a place of loading / embarkation and a place of unloading / disembarkation) in two different countries. It may involve transit through one or more additional country or countries.

Road transit

Road transport through a country between two places (a place of loading and a place of unloading) both

zemlji ili drugim zemljama pod uvjetom da je ukupno putovanje preko teritorija te zemlje obavljeno cestom i da nije bilo ni utovara ni istovara u toj zemlji.

Gradski cestovni prijevoz

Prijevoz koji se obavlja po gradskim cestama i tramvajskim prugama.

Samo se prijevoz koji se obavlja uglavnom ili isključivo gradskim cestama, smatra gradskim prijevozom.

Pređeni kilometar

Jedinica mjere koja predstavlja kretanje cestovnog prijevoznog sredstva na udaljenosti od jednog kilometra.

Cestovni putnički kilometar

Jedinica mjere koja predstavlja prijevoz jednog putnika cestom na udaljenosti od jednog kilometra.

Udaljenost koja se uzima u obzir udaljenost je koju je putnik stvarno proputovao.

Roba prevezena cestom

Svaka roba koja se prevozi cestovnim prijevoznim sredstvima.

Uključuje svu ambalažu i opremu kao što su kontejneri, izmjenjivi sanduci ili palete.

Cestovni tonski kilometar

Jedinica mjere robnog prometa koja predstavlja učinak prijevoza jedne tone robe cestom, na udaljenosti od jednog kilometra.

Udaljenost koja se uzima u obzir stvarno je prijeđena udaljenost na promatranoj mreži.

Roba koja je izašla iz zemlje cestom - izvoz

Roba ukrcana na cestovno prijevozno sredstvo u nekoj zemlji i prevezena cestom da bi bila istovarena u drugoj zemlji.

Roba koja je ušla u zemlju cestom – uvoz

Roba ukrcana u cestovno prijevozno sredstvo u nekoj drugoj zemlji i koja je cestom ušla u zemlju gdje će biti iskrcana.

Roba u tranzitu cestom

Roba koja je ušla u zemlju cestom i izašla iz zemlje cestom na mjestu različitom od mjesta ulaska, nakon što je prevezena kroz zemlju u istom cestovnom prijevoznom sredstvu.

Prekrcaj s jednog cestovnog prijevoznog sredstva na drugo i promjena cestovnog tegljača smatraju se utovarom/istovarom.

located in another country or in other countries provided that the total journey within the country is by road and that there is no loading and unloading in that country.

Urban road transport

Transport carried out on urban roads or tramways.

Only transport mainly or solely performed on urban roads is considered to be urban transport.

Vehicle-kilometre

Unit of measurement representing the movement of a road motor vehicle over one kilometre.

Road passenger-kilometre

Unit of measure representing the transport of one passenger by road over one kilometre.

The distance to be taken into consideration is the distance actually travelled by the passenger.

Goods carried by road

Any goods moved by road goods vehicles.

This includes all packaging and equipment such as containers, swap-bodies or pallets.

Tonne-kilometre by road

Unit of measure of goods transport which represents the transport of one tonne by road over one kilometre.

The distance to be taken into consideration is the distance actually run.

Goods having left the country by road - exports

Goods which having been loaded on a road vehicle in the country, left the country by road and were unloaded in another country.

Goods having entered the country by road – imports

Goods which, having been loaded on a road vehicle in another country, entered the country by road and were unloaded there.

Goods in transit by road throughout

Goods which entered the country by road and left the country by road at a point different from the point of entry, after having been carried across the country in the same goods road motor vehicle.

Transshipment from one goods road vehicle to another or change of the road tractor are regarded as loading / unloading.

UNUTRAŠNJA/UNUTARNJA TRGOVINA

HOME TRADE

DISTRIBUTIVNA TRGOVINA

DISTRIBUTIVE TRADE

Izvori i metode prikupljanja podataka

Source and methods of data collection

Podaci o broju prodavnica/servisa, broju zaposlenih, ostvarenom prometu, zalihama dobiveni su iz istraživanja Tromjesečni izvještaj distributivne trgovine za pravne osobe – preduzeća / trgovačka društva (obrazac TRG – 2). Istraživanje se provodi na temelju Zakona o statistici u Federaciji BiH ("Sl. Novine FBiH br. 63/03"). Podaci o prometu iskazuju se kao apsolutni brojevi i nominalni

Data on number of stores/services, number of persons employed, realised turnover, stocks in the activities of distributive trade are collected from the Quarterly Report on Distributive Trade (TRG – 2 questionnaire). This survey is conducted on the bases of Law on Statistical Survey in the Federation of BiH ("Official Gazette FBiH No. 63/03"). Data on turnover are

indeksi.

presenting in the form of absolute figures and nominal indices.

Jedinice posmatranja

Jedinice posmatranja su pravne osobe – preduzeća/poduzeća trgovačka društva koje su prema pretežnoj djelatnosti **registrirane u području G** Klasifikacije djelatnosti (KD).

Također, obuhvaćene su izabrane pravne osobe koje su prema pretežnoj djelatnosti **registrirane u nekoj od ostalih djelatnosti** (industrija, građevinarstvo, ugostiteljstvo itd.) prema KD.

Obrtnici nisu obuhvaćeni ovim istraživanjem.

Reporting units

*The reporting units are legal enterprises / trade companies which have been **classified into section G** of the Classification of Economic Activities (CEA) according to prevailing activity, as well as those **classified in other activities** (industry, construction, hotels and restaurants etc.) but engaged in the trade activities from section G of the CEA.*

The tradesmen are excluded.

Definicije

Distributivna trgovina sastoji se od svih oblika trgovačkih aktivnosti, od nabavke robe od proizvođača do isporuke robe krajnjem potrošaču. Obuhvaća: trgovinu na veliko za svoj račun, posredovanje u trgovini na veliko, trgovinu na malo i popravke motornih vozila i motocikla te predmeta za ličnu upotrebu i domaćinstvo.

Trgovina na veliko (na domaćem tržištu) je aktivnost kupovine i preprodaje robe industrijskim, trgovačkim, profesionalnim korisnicima i ustanovama i drugim poslovnim subjektima koji se bave trgovinom na veliko ili na malo. Također, uključuje se i tranzitni promet robe (prodaja robe koja se po nalogu prodavača direktno isporučuje kupcu bez prethodnog uskladištenja te robe kod prodavača).

Definitions

***Distributive trade** consists of all types of trade activities, from supplying goods from the producer to distributing them to the final consumer. It comprises wholesale trade on one's own account, wholesale on a fee or contract bases, retail trade and repair of motor vehicles and motorcycles and personal and household goods.*

***Wholesale trade (on domestic market)** is an activity of sale of goods to industrial, trading and professional users and organisations as well as to other business entities engaged in wholesale and retail trade. It also includes transit goods trade (sales of goods which is by a vendor's order directly delivered to a customer without being previously stored at the salesman's).*

Posredovanje u trgovini na veliko podrazumijeva obavljanje djelatnosti trgovine na veliko uz naplatu ili po ugovoru. Uključuje se prodaja s konsignacijskih skladišta, usluge komisionara (agenata), posrednika za trgovačku robu i drugih veletrgovaca koji trguju u ime ili za račun drugih te djelatnosti onih koji učestvuju u povezivanju prodavača s kupcima ili poduzimaju trgovačke transakcije u ime vlasnika robe.

***Wholesale on a fee or contract bases** consists of performing of wholesale trade by payment or contract. It includes sales from consignment warehouses, commissioners' services, mediator for trading goods and other wholesale vendors operating in the name or on the account of others, as well as an activity of those who are engaged in connecting vendors with customers or undertake trade transactions on behalf of the owner of goods.*

TRGOVINA NA MALO

Izvori prikupljanja podataka

Podaci o ostvarenom ukupnom prometu trgovačkih preduzeća/poduzeća i prometu u trgovini na malo dobiveni su iz istraživanja Mjesečni izvještaj trgovine na malo (obrazac TRG – 1).

RETAIL TRADE

Source of data collection

Data on total turnover of retail trade enterprises and retail trade turnover are obtained by the Monthly Retail Trade Report (TRG–1 questionnaire).

Od 1. januara 2008. promijenjen je način iskazivanja podataka. Podaci o prometu od trgovine na malo iskazani su na dva načina: prema pretežnoj djelatnosti u koju su razvrstani poslovni subjekti (tabela 1) i prema trgovačkim strukama (tabela 3).

Since 1st January 2008 has been changed as well as the method of presenting of retail trade data. Data on retail trade turnover are presented in two ways: according to the prevailing activity of the enterprise as well as by trade branches.

Podaci o prometu iskazuju se kao apsolutni brojevi i nominalni indeksi.

Data on turnover are presenting in the form of absolute figures and nominal indices.

Jedinice posmatranja

Jedinice posmatranja su pravne osobe – preduzeća/poduzeća trgovačka društva koja su prema pretežnoj (glavnoj) djelatnosti registrirana u trgovini na malo ili u prodaji, održavanju i popravcima motornih vozila i popravcima predmeta za osobnu

Reporting units

Reporting units are legal enterprises / trade companies engaged into retail trade or sale, maintenance and repair of motor vehicles, that is enterprises / trade companies classified by their prevailing (main) activity in section 52 or sub –

upotrebu/uporabu i upotrebu/uporabu u domaćinstvu/kućanstvu, tj. u odjeljku 52 ili u podrazredima 50.10.2, 50.30.2, 50.40.2 i razredu 50.50 Klasifikacije djelatnosti – Rev.1.1. Također su obuhvaćene izabrane pravne osobe iz ostalih djelatnosti ako obavljaju navedene djelatnosti.

Obrtnici nisu obuhvaćani ovim istraživanjem.

Definicije

Ukupan promet preduzeća/poduzeća registriranih za trgovinu na malo (isključujući PDV) obuhvaća vrijednost svih prodatih roba i obavljenih usluga na tržištu tokom/tjekom mjeseca, bez obzira na to da li su naplaćene, tj. uključuje se ne samo promet od trgovine na malo nego i promet od ostalih djelatnosti.

Promet od trgovine na malo (uključujući PDV) obuhvata vrijednost prodatih roba krajnjim potrošačima odnosno stanovništvu za vlastitu potrošnju ili za upotrebu u domaćinstvu/kućanstvu i obavljenih usluga u posmatranom periodu bez obzira da li su naplaćene ili ne.

Promet od ostalih djelatnosti (isključujući PDV) obuhvaća vrijednost svih ostalih prodatih proizvoda i usluga na tržištu (trgovina na veliko, posredovanje u trgovini na veliko, popravci, ugostiteljstvo i ostale djelatnosti). Ovdje se uključuje promet samo onih poslovnih subjekata čija je glavna djelatnost trgovina na malo dok poslovni subjekti čija je glavna djelatnost izvan trgovine na malo tj. neka druga ne iskazuju promet od ostalih djelatnosti.

Podaci o prometu ne uključuju porez na dodanu vrijednost što je u skladu sa EU regulativom. Međutim, raspoložemo i sa podacima o prometu s PDV – om, ali isključivo radi nacionalnih potreba.

PDV je indirektni porez na potrošnju, koji se naplaćuje pri svakoj određenoj fazi u proizvodnom i distribucijskom lancu. Obuhvaća porez na dodanu vrijednost koji je obračunat kupcu. Primijenjuje se od 1.1.2006. na osnovu Zakona o porezu na dodatu vrijednost (Službeni glasnik BiH, br.9/05 i 35/05).

Trgovačke struke predstavljaju pretežni robni asortiman prodaje u trgovini na malo. Grupe proizvoda koji se pretežno prodaju razvrstane su na temelju KD Rev.1.1.

Otkup i prodaja poljoprivrednih proizvoda

Podaci o otkupu i prodaji poljoprivrednih proizvoda dobiveni su iz istraživanja: Mjesečni izvještaj o otkupu poljoprivrednih proizvoda od porodičnih/obiteljskih poljoprivrednih proizvođača (obrazac TRG-31) i Mjesečni izvještaj o realizaciji poljoprivrednih proizvoda vlastite proizvodnje poljoprivrednih poslovnih subjekata i zemljoradničkih zadruga (obrazac TRG-33), koje

classes 50.10.2, 50.30.2, 50.40.2 and class 50.50 according to the Classification of Economic Activities – NACE Rev.1.1. Selected enterprises engaged in other activities but executing the above mentioned ones are also included.

Tradesmen are excluded.

Definitions

Total turnover of retail trade enterprises (excluding value added tax) is a total value of all goods sold and services provided on the market in the observed period, irrespective of the fact whether they are paid or not, that is it includes retail trade turnover and also the turnover of the enterprises in other kinds of activity.

Retail trade turnover (including value added tax) is the sale of goods to final consumers, that is to population for personal consumption or for using in household and services provided, irrespective of the fact whether they are paid or not.

Turnover of other kinds of activity (excluding value added tax) includes a total value of all other goods sold and services provided on the market (from wholesale trade, wholesale on a fee or contract basis, repairs, hotels and restaurants and other activities). It includes turnover of enterprises whose main kind of activity is retail trade.

Data on turnover excluding VAT are presented according to the EU Regulation but also there are data on turnover including VAT for national purposes.

Value added tax (VAT) is tax on exchanges. It is levied on the added value that results from each exchange. It is an indirect tax on consumption, because the consumers actually bear the cost of the tax. It has been in use since 1st of January 2006 on the bases of The Law on Value Added Tax in Bosnia and Herzegovina (Official Gazette B&H No. 9/05 and 35/05).

Branch is the actual prevailing assortment of sale in retail trade. Groups of prevalingly sold products are classified according to the Classification of Economic Activities (NACE Rev.1.1).

Purchase and sale of agricultural products

Data on sale and purchase of the agricultural products are collected through monthly surveys: Monthly Report on purchase of agricultural products from individual agriculture producers (TRG – 31) and Monthly Report on sale own agricultural products by companies and agricultural cooperatives (TRG – 33) from legal entities

dostavljaju poslovni subjekti i dijelovi poslovnih subjekata razvrstani u područje A (Poljoprivreda, lov i šumarstvo) i područje B (ribarstvo) Standardne klasifikacije djelatnosti, tj. poslovni subjekti (poljoprivredne zadruge, trgovačke, industrijske i druge organizacije) koji vrše otkup poljoprivrednih proizvoda od porodičnih/obiteljskih poljoprivrednih proizvođača, kao i poslovni subjekti koji vrše prodaju poljoprivrednih proizvoda iz vlastite poljoprivredne proizvodnje ili ostvarene interne realizacije poljoprivrednih proizvoda u vlastitim pogonima u svrhu proizvodnje.

Podaci o otkupu i prodaji poljoprivrednih proizvoda iskazuju se:

1. vrijednosno u KM, razvrstani po grupama proizvoda i
2. količinski u tonama, hilj. kom., hilj. lit. za važnije poljoprivredne proizvode, kao i prosječne cijene u KM po proizvodima za tekući mjesec

Podaci o prometu poljoprivrednih proizvoda na pijacama/tržnicama dobiveni su iz istraživanja: Mjesečni izvještaj o prometu poljoprivrednih proizvoda na pijacama/tržnicama (obrazac TRG -13) koje dostavljaju poslovni subjekti koji pružaju usluge korištenja prodajnog prostora pijace. Ne obuhvaćaju se količine proizvoda koje na pijacu iznose poljoprivredna dobra već samo ono što individualni poljoprivredni proizvođači donose i prodaju.

Podaci o prometu poljoprivrednih proizvoda na pijacama/tržnicama iskazuju se:

1. vrijednosno u KM po grupama proizvoda i proizvodima i
2. količinski u tonama, hilj. kom., hilj. lit., kao i prosječne cijene u KM po proizvodima za tekući mjesec

Otkup poljoprivrednih proizvoda je kupovina odnosno preuzimanje poljoprivrednih proizvoda neposredno od porodičnih/obiteljskih proizvođača koje poslovni subjekti obavljaju radi dalje prodaje ili prerade.

Prodaja poljoprivrednih proizvoda je prodaja, odnosno isporuka poljoprivrednih proizvoda iz vlastite proizvodnje poslovnih subjekata i njihovih dijelova.

VANJSKA TRGOVINA

Izvori i metode prikupljanja podataka

Osnovni/temeljni izvor podataka za statistiku vanjske trgovine FBiH je Jedinstvena carinska isprava (JCI) koju deklarant (poslovni subjekt ili druga ovlaštena osoba, npr špediter) podnosi carinarnici prilikom carinjenja robe. Za prikupljanje i kontrolu ispravnosti carinskih deklaracija odgovorna je Uprava za indirektno/neizravno oporezivanje BiH (UIO), koja propisuje oblik, sadržaj, način ispunjavanja i podnošenja isprava u carinskom postupku. Federalni zavod za statistiku preuzima od Agencije za statistiku BiH, originalnu carinsku bazu

and parts of legal entities classified according to the SCA into the field A (Agriculture, hunting and forestry) and the field B (Fishing), as well as other legal entities engaged in buy-off from family farms in order to resale the products or process them in own establishments (e.g. agricultural co-operatives, trading, manufacturing and other organisations) classified in other activities.

Data are presented:

1. in value (KM) classified according to group of products and
2. in quantity and average prices for current period.

Data on turnover of agricultural products at marketplaces are based according to regular statistical reports: Monthly report on turnover at marketplaces (TRG – 13) of business entities who give services for using selling area. These data covered only quantity of products from individual agricultural producers.

Data are presented:

1. in value (KM) classified according to group of products and
2. in quantity and average prices for current period.

Purchase of agricultural products is buying, taking over agricultural products from individual producers which performing business entities with a view of further sale and processing.

Sale of agricultural products consists of sale, respectively delivery of agricultural products that are obtained from own production of business entities and parts of business entities.

FOREIGN TRADE

Sources and methods of data collection

The main source of data for the statistics on exports and imports is Single Administrative Document (SAD). The B&H Indirect Taxation Agency is responsible for collection and control of the validity of SAD, and it also determines the form, the content, the way of filling in, and the way of submitting of SAD. Federal Office of Statistics receives from the B&H Agency for statistics original customs database, originated and reviewed from the Indirect Taxation Agency and performs further data processing and dissemination.

podataka UIO u obliku slogova na magnetnom mediju i dalje ih statistički obrađuje i publicira.

Obuhvat podataka i jedinica posmatranja

U statistici vanjske trgovine Federacije BiH koristi se proširena definicija Specijalnog sistema trgovine prema kojoj se uključuju redovan izvoz i uvoz, unutarnja i vanjska obrada, te robe koje ulaze ili napuštaju slobodne industrijske zone. Jedinica posmatranja statističkog istraživanja robnog prometa s inostranstvom/inozemstvom je svaka robna isporuka koja se obavlja u okviru izvoza i uvoza robe, koja je homogena s gledišta vrste proizvoda, zemlje porijekla odnosno namjene, načina plaćanja i momenta prelaska granice. Isključuje se trgovina uslugama.

Coverage and Observation unit

The Special Trade System (Relaxed definition) is used in Federation of Bosnia and Herzegovina. Regular exports and imports, inward processing, outward processing and the goods flow in free industrial zones are included in the External Trade Statistics. Observation unit of statistical survey on trade in goods with the rest of the world is every exports / imports transportation of goods, homogenous in terms of production type, country of origin and/or destination, mode of payment and border-crossing time. Trade in services is excluded.

Klasifikacije i nomenklature

U statistici vanjske trgovine FBiH primijenjuje se Carinska tarifa BiH (CT BiH) koja je usklađena sa Kombiranim nomenklaturom (CN) Evropske unije i Harmoniziranim sistemom/sustavom (HS) Svjetske carinske organizacije (WCO). Vanjskotrgovinske transakcije za svaki pojedinačni proizvod prate se na nivou/razini tarifne oznake od deset cifara. CT BiH je povezana sa Standardnom međunarodnom trgovinskom klasifikacijom UN (SITC, Rev. 3)¹⁾ i sa Klasifikacijom djelatnosti BiH (KD) koja je usklađena sa statističkom klasifikacijom ekonomskih aktivnosti EU (NACE, Rev. 1.1.)²⁾. CT BiH podliježe godišnjoj reviziji u cilju usklađivanja sa izmjenama CN-a.

Classification and Nomenclatures

The Customs Tariff of B&H (CT) is used in External Trade Statistics. The tariff is in line with the EU Combined Nomenclature (CN) and with the Harmonized Commodity Description and Coding System (HS), which is managed by the World Customs Organization (WCO). External trade statistics present trade flows on each single product (the ten-digit subheading level of the CT). CT is linked to the international trade classification of the UN (SITC, Rev.3)¹⁾, and to the B&H Classification of Activity, which is in line with EU classification of economic activities (NACE Rev. 1.1.)²⁾. The B&H Customs Tariff is revised every year to follow the updates of CN.

Konverzija valute

Podaci o izvozu i uvozu izraženi su vrijednosno u konvertibilnim markama. Vrijednosti izražene u drugim valutama preračunavaju se u konvertibilne marke primjenom tekućih dnevnih kurseva / tečajeva koji vrijede na dan carinjenja, a utvrđuje ih Centralna banka BiH. Sve su vrijednosti obračunate na osnovi pariteta franko BiH granica: FOB cijene za izvoz i CIF cijene za uvoz.

Validation

The value of exports and imports are expressed in convertible marks. The value expressed in other currency is converted into convertible marks by current daily exchange rate list valid on the day of custom clearance. Exchange rate list is established by Central bank of Bosnia and Herzegovina. All values are calculated according to free B&H border parity, i.e. exports based on FOB parity, and imports based on CIF parity.

¹⁾ Standard International Trade Classification (SITC) Rev. 3

²⁾ Statistical Classification of Economic Activities in the European Community (NACE Rev. 1.1.)

UGOSTITELJSTVO

Podaci o ugostiteljstvu dobiveni su iz statističkog istraživanja Tromjesečni izvještaj ugostiteljstva (obrazac UG – 11).

HOTELS AND RESTAURANTS

The data on hotels and restaurants are collected through regular quarterly reports the Quarterly Report of Hotels and Restaurants (form UG – 11).

Jedinice posmatranja su pravne osobe – preduzeća/poduzeća i njihovi dijelovi registrirani u području H – Hoteli i restorani, odjeljak 55 Standardne klasifikacije djelatnosti, tj. ugostiteljska i druga

Reporting units are legal entities and their parts registered according to the SCA under section H – Hotels and Restaurants, Division 55, and other enterprises engaged in providing catering activity.

preduzeća/poduzeća koja obavljaju ugostiteljsku djelatnost.

Obrtnici nisu obuhvaćeni ovim istraživanjem.

Ugostiteljska djelatnost je djelatnost pripremanja hrane i pružanja usluga prehrane, pripremanja i usluživanja pića i napitaka te pružanja usluga smještaja.

Ugostiteljska djelatnost je i pripremanje hrane za potrošnju na drugom mjestu (u prijevoznim sredstvima, na priredbama i sl.) i opskrba tom hranom (catering).

Ugostiteljskim objektom smatra se ugostiteljska poslovna jedinica koja u poslovnom, građevinskom i funkcionalnom pogledu čini cjelinu. S obzirom na vrste ugostiteljskih usluga koje se u njima pružaju ugostiteljski objekti dijele se na ugostiteljske objekte za smještaj i ugostiteljske objekte za prehranu, a razvrstavaju se u sedam skupina i to: hoteli, kampovi, restorani, barovi, buffet, kafane/kavane, kantine i pripremnice obroka (catering) - Zakon o turističko – ugostiteljskoj djelatnosti ("Službene novine Federacije BiH", broj:19/96 i 28/03).

Promet u ugostiteljstvu obuhvaća vrijednost izvršenih ugostiteljskih usluga (hrana, piće, smještaj) i drugih usluga uobičajenih u ugostiteljstvu (prodaja suvenira, razglednica, novina, duhanskih proizvoda i dr.) bez obzira na to jesu li naplaćene. U vrijednost tih usluga uključen je i porez na promet.

Broj zaposlenih obuhvaća sve osobe koje stvarno rade u ugostiteljskoj poslovnoj jedinici (na neodređeno i određeno vrijeme) uključujući i vlasnike, zaposlene u upravi poslovnog subjekta i u pomoćnim službama.

TURIZAM

Podaci o kapacitetima za smještaj, broju dolazaka i noćenja turista po vrstama objekata i prema zemlji prebivališta dobiveni su iz istraživanja Mjesečni izvještaj o turistima i noćenjima (obrazac TU-11).

Jedinice posmatranja su poslovni subjekti i njihovi dijelovi registrirani prema KD-u u području H - Ugostiteljstvo, tj. ugostiteljska i druga preduzeća koja pružaju usluge smještaja gostima.

Turist je svaka osoba koja u mjestu izvan svog prebivališta provede najmanje jednu noć u ugostiteljskom ili drugom objektu za smještaj gostiju, radi odmora ili rekreacije, zdravlja, studija, sporta, religije, porodice, poslova, javnih misija i skupova.

Domaći turist je svaka osoba sa prebivalištem u Bosni i Hercegovini koja u nekom mjestu u Bosni i Hercegovini, izvan mjesta svog prebivališta, provede najmanje jednu noć u ugostiteljskom ili drugom objektu za smještaj gostiju.

Crafts are excluded.

Hotels and restaurants activity includes food preparation and other food provision services, preparation and serving of beverages and accomodation services.

In line with the definition of the hotel and restaurant activity, this also includes food preparations for other places (in transport means, for parties etc.) and catering.

Hotel and restaurant facility is a business unit in the hotel and restaurant activity, which forms a whole in the business, construction and functional sence. Depeding on the type of services they provide, hotel and restaurant facilities are categorized in the following categories: accomodation facilities and facilities serving food. All of them are classified into: hotels, camps, restaurants, bars, buffet, cafe, cantines and catering. (Hotel and Restaurant Activity Act.

« Službene novine F B&H », broj 19/96; 28/03).

Turnover in hotel and restaurant activity includes the value of provided goods and non-goods services – accompanying basic hotel and restaurant services, irrespective of the fact wheather the services have been paid for. VAT has been included in the turnover.

The number of person in employment includes all persons employed for fixed or unspecified period, including owners, persons employed in administration and supporting services.

TOURISM

Data on capacities, the number of tourist arrivals and tourist nights by type of accomodation and country of residence are collected through Monthly Report on Tourist Arrivals and Tourist nights (Form TU-11)

Report units are business entities and their parts registered according to the CA under section H - Hotels and restaurants and other enterprises engaged in providing accomodation services in tourism.

Tourist is every person who, outside his place of permanent residence, spends at least one night in a hotel or another accomodation facility for reasons of rest, recreation, health, study, sport, religion, family, business, public tasks or meeting.

Domestic tourist is a person with permanent residence in Bosnia and Herzegovina who spends at least one night in a hotel or some other accomadation facility outside their place of residence.

Stranim turistima smatraju se sve osobe koje u Bosni i Hercegovini nemaju stalno prebivalište, a provedu najmanje jednu noć u ugostiteljskom ili drugom objektu za smještaj gostiju.

Turistički smještajni objekat je svaka jedinica koja redovno (ili povremeno-sezonski) obezbjeđuje smještaj za noćenje turistima. Turistički smještaj se dijeli na: kolektivni i privatni turistički smještaj.

Soba je jedinica koju čini jedna soba ili skupina soba čineći nedjeljivu iznajmljivačku cjelinu u smještajnom objektu ili boravištu.

Sobe mogu biti jednokrevetne, dvokrevetne ili višekrevetne zavisno da li su opremljene stalno za smještaj jedne, dvije ili više osoba.

Ako se soba koristi za stalni boravak za više od godinu dana, ne bi trebala biti uključena.

Kabine, kolibe, kućice, drvene kolibe, bungalovi i vile tretiraju se kao sobe i apartmani tj. mogu se ostaviti kao jedinice.

Broj ležaja u objektu ili boravištu je određen brojem osoba koje mogu prenoćiti u ležajima u objektu (boravištu), ignorišući bilo kakve dodatne ležaje koji bi se mogli namjestiti na zahtjev gosta. Termin ležaj se primjenjuje na jedan ležaj, dvostruki ležaj se računa kao dva ležaja. Ta jedinica služi za mjerenje kapaciteta bilo kojeg tipa smještaja.

Stalnim ležajima se smatraju ležaji koji se redovito spremaju za iznajmljivanje gostima.

Pomoćnim ležajima se smatraju ležaji koji se prema potrebi pripremaju za iznajmljivanje gostima za vrijeme sezone.

Prosječna dužina boravka se izračunava dijeljenjem broja noćenja sa brojem dolazaka turista.

Bruto iskorištenost ležaja u jednom mjesecu se dobija tako što se podijeli broj ukupnih noćenja sa brojem ležaja koji se nude i brojem dana u datom mjesecu za istu grupu objekata, množenjem koeficijenta sa 100 da bi se rezultat izrazio u procentu.

ZAPOSLENOST I PLAĆE

Zaposlenost

Podaci o broju zaposlenih prikupljaju se provođenjem redovnog/redovitog Mjesečnog istraživanja o zaposlenima i plaći (Rad-1) u pravnim osobama, i Istraživanja o fizičkim osobama – vlasnicima koji samostalno obavljaju djelatnost - profesiju i osobama koje su kod njih zaposlene (Rad-15).

Foreign tourist is a person with permanent residence outside Bosnia and Herzegovina who temporarily resides in Bosnia and Herzegovina and who spends at least one night in a hotel or same other accommodation facility.

Tourist accommodation is any facility that regularly (or occasionally) provides overnight accommodation for tourists. Tourist accommodation has been divided into two main groups:

- **collective accommodation establishments and**
- **private tourist accommodation.**

A bedroom is a unit formed by one room or groups of rooms constituting an indivisible rental whole in an accommodation establishment or dwelling.

Rooms may be single, double or multiple, depending on whether they are equipped permanently to sleep one, two or several people.

If a room is used for permanent stay, for more than one year, it should not be included.

Cabins, huts, cottages, wood huts, bungalows and villas can be treated as rooms and apartmans, which mean that can be left as a units.

Number of bed-places in an establishment or dwelling is determined by the number of persons who can stay overnight in beds set up in the establishments, ignoring any extra beds that may be set up by customer request. The term bed-place applies to a single bed. A double bed is counted as two bed-places. This unit serves to measure the capacity of any type of accommodation.

Invariably bed-places are bed-places which are regularly prepared for guest rent.

Auxiliary bed-places are bed-places which, by the rule, serve for afternoon guest rest as an extra bed-place accommodation capacities are completed during the season.

Average detention of foreign tourist's stays are calculated by dividing number of overnights stays by the number of arrivals.

The gross occupancy rate of bed-places in one month is obtained by dividing total overnight stays by the product of bed-places on offer and the number of days in the corresponding month for the same group of establishments, multiplying the quotient by 100 to express the result as a percentage.

EMPLOYMENT AND WAGES

Employment

The data on persons in employment are obtained by regular Monthly survey on employment and wages (Rad-1) in legal entities, and Survey on persons employed in crafts and trades and free lances (Rad-15).

Broj zaposlenih u pravnim osobama rezultat je obrade podataka redovnog Mjesečnog istraživanja (Rad-1), koji pravne osobe popunjavaju na temelju propisanih evidencija. Istraživanjem su obuhvaćene pravne osobe svih oblika vlasništva, tijela državne vlasti svih nivoa/razine, ustanove i druge organizacije.

Podaci o zaposlenima u obrtu i djelatnostima slobodnih profesija rezultat su obrade Istraživanja Rad-15, i preuzimaju se od Zavoda zdravstvenog osiguranja.

U podatke o zaposlenima uključeni su zaposlenici (uključujući zaposlenike u odbrani/obrani i policiji) i vlasnici obrta i slobodnih profesija.

Zaposlenici su osobe koje su zasnovale radni odnos sa poslodavcem (pravnom ili fizičkom osobom-obrt) na neodređeno ili određeno vrijeme, neovisno od dužine radnog vremena i vlasništva pravne osobe.

Vlasnik obrta ili djelatnosti slobodne profesije je osoba koja je vlastitim sredstvima osnovala obrt ili slobodnu profesiju u kojoj u svoje ime i za svoj račun sama ili uz pomoć zaposlenika obavlja djelatnost.

Godišnji prosjek broja zaposlenih izračunava se na osnovu podataka mjesečnih stanja za tu godinu.

Nezaposlenost

Podaci o ukupnom broju nezaposlenih osoba preuzimaju se od Federalnog zavoda za zapošljavanje, i uključuju osobe koje su u ovom zavodu registrirane kao nezaposlene osobe.

Plaće

Podaci o prosječnoj mjesečnoj isplaćenoj neto i bruto plaći obračunavaju se na temelju podataka prikupljenih Mjesečnim istraživanjem o zaposlenima i plaći (Rad-1). Istraživanjem su obuhvaćene pravne osobe svih oblika vlasništva, tijela državne vlasti svih nivoa/razine, ustanove i druge organizacije, po organizaciono teritorijalnom principu na nivou/razini općine.

Istraživanje o plaćama obuhvaća isplaćene neto i bruto plaće zaposlenih koji imaju zasnovan radni odnos, bez obzira na vrstu radnog odnosa i trajanje radnog vremena.

Prosječna mjesečna isplaćena neto plaća obuhvaća isplaćenu plaću za obavljene rad, kao i naknade plaća po osnovu radnog odnosa: godišnji odmor, plaćeni dopust, državne praznike i neradne dane utvrđene zakonom, bolovanja koja isplaćuje poslovni subjekat, plaćeno odsustvo sa posla, zastoje u poslu bez krivnje zaposlenog.

Prosječna mjesečna isplaćena bruto plaća obuhvaća

The number of persons employed in legal entities are collected through regular Monthly surveys (Rad -1) filled in by legal entities according to the records of persons in employment. The survey includes legal entities of all types of ownership, government bodies, institutions and other organizations.

Data on persons employed in crafts and trades and free lances are collected by the Reports Rad-15 which are taken over from the records of the Offices for Health Insurance.

The number of persons in employment includes all employees and employers (owners of crafts and trades and free lances). These data include the employed persons in legal entities, craft and trades and free lances, and in defence and police.

Employees are persons employed by an employer (legal entities or owners of craft and trade) for a fixed or unspecified period of time, irrespective of whether they work full time or less than full time.

Owners of craft and trade shops or free lance activities are persons who established, with their own means, a shop or a free lance where they, in their own name and on their account, perform an activity, alone or with employees.

Annual average of the number of persons in employment is calculated on the basis of monthly data.

Unemployment

Data on the number of unemployed persons are taken over from the Employment Office and include only persons registered as unemployed at this office.

Wages

Data on average monthly paid off net and gross earnings are calculated on the base of the data collected with regular Monthly survey on employment and wages Rad-1. The survey includes legal entities of all types of ownership, government bodies, institutions and other organizations.

The statistical survey on wages covers paid off net and gross earnings of persons in payed employment, irrespective of the kind of employment and number of working hours.

Monthly paid of net earning includes income of a person in employment earned for the work done during regular working hours as well as for annual leave, paid leave, public holidays and day-offs defined by law, sickness which are paid by employer, paid absence from the work, lay-offs and job stops caused against person's will and of no fault of his own, and all other payments which are subject to contributions.

Average monthly gross earning includes all kinds of

sve vrste neto isplata plus zakonom propisana obavezna/obvezna izdvajanja iz bruto plaće (doprinosi iz bruto plaće i akontacija poreza na dohodak).

Prosječna mjesečna isplaćena neto i bruto plaća po zaposlenom izračunava se dijeljenjem ukupnih isplata sa brojem zaposlenih koji su učestvovali u isplatama.

U obračun nisu uključene plaće pripadnika odbrane, kao ni plaće zaposlenih u obrtu i slobodnim profesijama.

CIJENE

Indeks potrošačkih cijena predstavlja mjeru promjena cijena proizvoda i usluga koje rezidentna domaćinstva kupuju radi zadovoljenja svojih ličnih potreba.

Indeks potrošačkih cijena sa privremenim umanjenjima cijena je poseban vid indeksa potrošačkih cijena jer se kod njegovog izračunavanja uzimaju u obzir privremena sniženja cijena u skladu sa Regulativom EU broj 2602/2000.

Namjena

Indeks potrošačkih cijena se koristi kao mjera inflacije, za usklađivanje plaća i zarada u skladu sa kolektivnim ugovorima, te penzija i socijalnih davanja. Također se koristi i za očuvanje vrijednosti kod ugovora s indeksnim klauzulama, omogućuje upoređivanje kretanja cijena unutar zemlje između pojedinih regiona, te služi kao osnov za deflacioniranje pojedinih makroekonomskih agregata u statistici nacionalnih računa i u druge svrhe.

Indeks potrošačkih cijena

Indeks potrošačkih cijena u Federaciji Bosne i Hercegovine izračunava se na osnovu reprezentativne liste proizvoda koju čine 599 proizvoda. Svakog mjeseca prikuplja se oko 10000 cijena na unaprijed definiranom uzorku prodajnih mjesta i geografskih lokacija.

Obuhvat indeksa

Geografski obuhvat. Cijene se prikupljaju na pet lokacija (gradova) u Federaciji Bosne i Hercegovine (Bihać, Mostar, Sarajevo, Tuzla i Zenica) odabranih prema kriteriju broja stanovnika i njihovoj ulozi u geografskom području kojem pripadaju.

Obuhvat proizvoda. Obuhvaćeni su najvažniji proizvodi i usluge koje kupuje stanovništvo radi finalne potrošnje. Obuhvat dobara i usluga redovno se revidira kako bi se očuvala reprezentativnost liste proizvoda s obzirom na ukuse potrošača i njihove

net pays plus contributions from gross earnings as prescribed by law and taxes.

Average paid off net and gross earnings per person in employment are calculated by dividing the total of pay-offs with the number of persons who participated in that payments.

It does not include pay-offs of persons in employment in crafts and trades and freelances and persons employed in defence.

PRICES

Consumer Price index allows us to measure the consumer price inflation that is the rate of change of the consumer prices of goods and services that are purchased by the households through monetary transactions in the economic territory of the country for products that directly satisfy consumer needs.

Consumer Prices Index with temporary reduction represents a specific mode of consumer prices that includes temporary reduction of prices in accordance with the EU Regulative No. 2602/2000.

Purpose

The CPI can be used for various purposes. It can be used as a measure of inflation, it can serve to guarantee the value of recurrent payments in escalator clauses for contractual relationships (for example, the CPI can serve for indexing wages and salaries in collective agreements, for indexing pensions etc.), it enables a comparison of inflation in the country with inflation in other countries as well as a comparison of price movements within a particular country and regions, also it can serve as a basis for deflating national accounts data and other purposes.

Consumer Price Index

The CPI in Federation of Bosnia and Herzegovina is calculated on the basis of the representative List of products consisting of 599 different items. Each month over 10000 prices are being collected in a fixed panel of geographical locations and outlets.

Scope of the Index

Geographic coverage. *The prices are being collected in five geographic locations (towns) of Federation of Bosnia and Herzegovina (Bihac, Mostar, Sarajevo, Tuzla and Zenica) chosen by the criterion of their weight in terms of population and their role with respect to the geographical areas they belong to.*

Product coverage. *All relevant goods and services bought by the reference population for the purpose of final consumption are included in the index. The coverage of goods and services is reviewed regularly in order to ensure the representative of the basket*

navike u pogledu kupovine.

with respect to the consumer tastes and purchasing practices.

Snimanje cijena

Price collection

Sve cijene prikupljaju uposlenici Federalnog zavoda za statistiku prema utvrđenom vremenskom rasporedu i unaprijed odabranom uzorku prodavnica, tržnica i ustanova koje pružaju različite usluge stanovništvu. Snimatelji cijena dobijaju jasne specifikacije naziva proizvoda, njegove COICOP šifre i jedinice mjere i na osnovu tih informacija samostalno biraju konkretan proizvod čiju će cijenu snimati na određenom prodajnom mjestu, u skladu sa kriterijem najprodavanijeg proizvoda na datom prodajnom mjestu. Kako bi se osiguralo da snimatelji iz mjeseca u mjesec snimaju cijene istih proizvoda, te kako bi se moglo pratiti koje proizvode snimatelji posmatraju na terenu, u upitnik se unose karakteristike proizvoda, kao što su marka, vrsta i količina proizvoda koji se snima, te informacije o eventualnim zamjenama ovih karakteristika ukoliko ih bude.

All the prices are being collected by the personnel of the Federal Office of statistics of FB&H by the pre-defined schedule and panel of outlets, markets and Institutions providing different kinds of services to citizens. The price collectors receive a clear specifications of the item name, it's COICOP code, and unit of measurement that allows them to choose a concrete item for price collecting in specific outlet, in accordance with the criterion of the most sold products in that outlet. In order to be sure that the collector is collecting prices for exactly the same items each month the form for price collecting also includes the information's on detailed product description in terms of brands, variety and quantity, as well as the information's on possible replacements of items.

Takav način snimanja omogućuje praćenje promjene kretanja cijena između dva perioda tj. praćenje dinamike kretanja cijena.

All of this allows us to monitor the exact price change in different periods.

Za potrebe indeksa potrošačkih cijena, snimanje cijena se vrši sljedećih dana u mjesecu:

For the purposes of CPI calculations, the price collection is scheduled as follows:

- za poljoprivredne proizvode koji se prodaju na tržnicama cijene se prikupljaju dva puta mjesečno, i to u prvj i trećoj sedmici u mjesecu;
- za sve ostale proizvode cijene se, u skladu sa važećim Evropskim regulativama, prikupljaju jedanput mjesečno (između 1. i 21. u mjesecu), s tim da se nužno održava isti interval između prikupljanja.

- *for agricultural products sold on green markets the prices are being collected twice a month, in the first and third week of a month;*
- *for other items the prices, in accordance with European Regulative, are being collected once a month (on the 1 and 21 of the month) with the obligation of maintaining the interval of price collection.*

Ponderi

Weights

Ponderi koji se primjenjuju za izračunavanje indeksa potrošačkih cijena su koeficijenti koji odražavaju relativnu važnost odabranih proizvoda i usluga u ukupnoj potrošnji domaćinstava na domaćem teritoriju. Pomoću njih se izračunavaju elementarni indeksi kao ponderisani prosjeci. Bazirani su na podacima povezanim sa finalnom potrošnjom domaćinstava i na podacima o broju stanovnika.

Weights used for calculating the CPI reflect relative importance of the sampled goods or services in the total consumption of resident households within the domestic territory. They are used for elementary indices calculations as the weighted averages. They are based on the data linked to the Household Final Consumption and population.

Osnovni izvor podataka za izradu pondera za obračun indeksa potrošačkih cijena je Anketa o potrošnji domaćinstava. Za izračunavanje indeksa potrošačkih cijena od januara 2011. godine primjenjuju se ponderi koji se baziraju na podacima iz Ankete o potrošnji domaćinstava iz 2007. godine. Ponderi se svake godine korijugu indeksom kretanja cijena u prethodnoj godini.

The most important data sources for calculating the weights used in the consumer price indices are the Household Budget Survey. Since January 2011, the compilation of the CPIs has been based on the weights derived from household expenditures from the 2007 Household Budget Survey, updated every year according to changes in prices in a previous year.

Klasifikacija

Classification

Za obračun indeksa potrošačkih cijena upotrebljava se Klasifikacija lične potrošnje prema namjeni (Classification of Individual Consumption by Purpose-COICOP) po kojoj se proizvodi i usluge dijele na dvanaest osnovnih odjeljaka za koje se izračunavaju indeksi.

The classification of products used in the CPI is based on the Classification of Individual Consumption by Purpose (COICOP) The COICOP breaks consumer expenditure is divided into twelve different groups of consumer goods and services.

Agregiranje

Izračunavanje indeksa potrošačkih cijena počinje izračunavanjem elementarnih indeksa (indeksa proizvoda) i indeksa reprezentativnih stavki na nivou gradova. Pri tome se kao mjera srednje vrijednosti koristi geometrijska sredina. Agregatni indeksi se nakon toga izračunavaju korištenjem Laspeyres-ove formule za ponderisanu aritmetičku sredinu počevši od indeksa reprezentativnih stavki na nivou gradova pa do ukupnog indeksa Federacije Bosne i Hercegovine. Referentna baza za izračunavanje indeksa je 2010. godina.

Ostale definicije

Proizvod: bilo koji proizvod ili usluga za ličnu potrošnju koji se mogu kupiti, grupni naziv za proizvode i usluge.

Reprezentativna stavka: proizvod na najnižem nivou agregacije, odnosno proizvod u prodajnom mjestu na jednoj geografskoj lokaciji za koji se može procijeniti ponder. Proizvodima iz nižih nivoa agregacije nije moguće dodijeliti ponder jer za to ne postoje reprezentativni podaci.

Indeks cijena proizvođača industrijskih proizvoda predstavlja mjeru promjena cijena proizvoda koje industrijska preduzeća proizvode i prodaju na domaćem tržištu.

Namjena

Indeks cijena proizvođača industrijskih proizvoda se može koristiti kao mjera inflacije, za očuvanje vrijednosti kod ugovora s indeksnim klauzulama, te služi kao osnov za deflacioniranje pojedinih makroekonomskih agregata u statistici nacionalnih računa i u druge svrhe.

Indeks cijena proizvođača industrijskih proizvoda u Federaciji Bosne i Hercegovine izračunava se na osnovu reprezentativne liste proizvoda koju u 2011. godini čine 382 proizvoda. Svakog mjeseca se od izabranih preduzeća prikuplja 1297 pojedinačnih cijena za izabrane proizvode.

Obuhvat indeksa

Obuhvat proizvoda. Obuhvaćeni su najvažniji proizvodi i usluge koje se proizvode i prodaju na domaćem tržištu.

Obuhvat preduzeća. Cijene se prikupljaju od 250 proizvodnih subjekata.

Prikupljanje cijena

Cijene se prikupljaju od industrijaskih preduzeća mjesečno, putem obrasca C-41.

Ponderi

Ponderi koji se primjenjuju za izračunavanje indeksa cijena proizvođača industrijskih proizvoda su koeficijenti koji

Aggregation

Consumer Price Index calculation begins with the computation of elementary aggregate indices (items indices) and representative position at the level of towns. Elementary aggregate indices are calculated by using Laspeyres formula for weighted arithmetic mean starting from the level of representative positions indices at the level of towns to the overall index at the level of Federation Bosnia and Herzegovina. Reference base year for index calculation is 2010.

Other definitions

Products: any consumer goods or services that can be purchased, a term covering both goods and services.

Representative position: lowest level of product aggregation, i.e. item in an outlet in a geographic location with a weight. The items at the lower levels of aggregation do not have weights attributed due to the lack of relevant data.

Producer Price index presents measurement price changes of industrial products sold on domestic market.

Purpose

The PPI can be used for various purposes. It can be used as a measure of inflation, it can serve to guarantee the value of recurrent payments in escalator clauses for contractual relationships, also it can serve as a basis for deflating national accounts data and other purposes.

The PPI in Federation of Bosnia and Herzegovina is calculated on the basis of the representative List of products that in 2011 consisting of 382 different products. From selected enterprises, each month over 1297 prices are being collected and included in index calculation.

Scope of the Index

Product coverage. All relevant product produced by enterprises and sold on domestic market is covered by this index.

Enterprises coverage. The prices are collected from 250 producers.

Price collection

For all items the prices are being collected once a month by form named C-41.

Weights

Weights used for calculating the PPI reflect relative importance value of sale each product

odražavaju relativno učešće vrijednosti prodaje pojedinog proizvoda u ukupnoj vrijednosti prodaje svih proizvoda na domaćem tržištu.

Osnovni izvor za izradu pondera su podaci Godišnjeg izvještaja industrije - IND-21 za 2006. godinu.

Nova ponderacija se radi svake pete godine, dok se korekcija pondera vrši svake godine. Kao korektivni faktor se koriste indeksi kretanja cijena proizvoda u toj godini.

Klasifikacija i nomenklatura

Za obračun indeksa cijena proizvođača industrijskih proizvoda upotrebljava se Klasifikacija djelatnosti (KD) prema kojoj se poslovni subjekti razvrstavaju u područja C, D i E i Nomenklatura industrijskih proizvoda (NIP).

Agregiranje

Izračunavanje indeksa cijena proizvođača industrijskih proizvoda počinje izračunavanjem mjesečnih indeksa prostom geometrijskom sredinom za pojedine proizvode koje proizvodi više proizvođača. Agregatni indeksi se nakon toga izračunavaju korištenjem Laspeyres-ove formule za ponderisanu aritmetičku sredinu počevši od indeksa pojedinih proizvoda pa do ukupnog indeksa Federacije Bosne i Hercegovine.

in the total value production sold on domestic market.

Main source of data for weights calculation is the Annual Survey on Industrial Production IND-21 from 2006.

The new ponderation has been doing for each five years, while correction of weights has been doing for each year. As correction factor are using indices of price movements of products in that year.

Classification and nomenclature

The classification of products used in the PPI is based on Classification of Activities by which legal entities are classified in sections C-Mining, D-Manufacturing and E-Electricity, gas and water supply and Nomenclature industrial products (NIP).

Aggregation

Producer Price Index calculation begins with the computation of monthly average indices for each product which produce more than one producer, by simple geometric mean. Aggregated indices are calculated by using Laspeyres formula for weighted arithmetic mean starting from the level of representative products to the overall index at the level of Federation Bosnia and Herzegovina