

ISSN 1840-1600

**Bosna i Hercegovina  
FEDERACIJA BOSNE I HERCEGOVINE  
FEDERALNI ZAVOD ZA STATISTIKU**

*Bosnia and Herzegovina  
FEDERATION OF BOSNIA AND HERZEGOVINA  
FEDERAL OFFICE OF STATISTICS*

# **MJESEČNI STATISTIČKI PREGLED FEDERACIJE BOSNE I HERCEGOVINE**

***MONTHLY STATISTICAL REVIEW  
OF THE FEDERATION OF B&H***



**7**

GODINA/YEAR XIII

SARAJEVO, 2009.

ISSN 1840-1600

**BOSNA I HERCEGOVINA  
FEDERACIJA BOSNE I HERCEGOVINE  
FEDERALNI ZAVOD ZA STATISTIKU**

*BOSNIA AND HERZEGOVINA  
FEDERATION OF BOSNIA AND HERZEGOVINA  
FEDERAL OFFICE OF STATISTICS*

**MJESEČNI STATISTIČKI PREGLED  
FEDERACIJE BOSNE I HERCEGOVINE**

*MONTHLY STATISTICAL REVIEW  
OF THE FEDERATION OF B&H*

**BROJ 7**  
*NUMBER 7*

**GODINA XIII**  
*YEAR XIII*

**SARAJEVO, JULI/SRPANJ 2009. GODINE**  
*SARAJEVO, JULY 2009*

## PREDGOVOR

Federalni zavod za statistiku svakog mjeseca radi publikaciju "Mjesečni statistički pregled Federacije Bosne i Hercegovine" s namjerom da upozna nadležne organe i institucije Federacije Bosne i Hercegovine i druge korisnike sa osnovnim/temeljnim statističkim podacima i pokazateljima iz oblasti ekonomskih i drugih kretanja u Federaciji BiH.

Publikacija je urađena na bazi raspoloživih statističkih podataka koje su izvještajne jedinice dostavile Federalnom zavodu za statistiku prema Planu provođenja statističkih istraživanja od interesa za F BiH i njihovoj periodičnosti.

Zavod objavljuje i podatke drugih institucija koje su uključene u sistem/sustav statističkih istraživanja: Federalni zavod za MIO – PIO, Federalni zavod za zapošljavanje.

Podaci za juni/lipanj 2009. godine dati su iz oblasti potrošačkih cijena i industrijske proizvodnje, a za maj/svibanj 2009. godine iz oblasti šumarstva, građevinarstva, unutrašnje/unutarnje trgovine, turizma, zaposlenosti, nezaposlenosti i plaća, vitalne statistike, i godišnji podaci iz oblasti poljoprivrede.

Pored podataka koji se redovno/redovito objavljuju u mjesečnoj publikaciji u ovom broju prezentirani su prethodni podaci o bruto domaćem proizvodu za 2008. godinu.

Mjesečni statistički pregled Federacije BiH izlazi do 20-og u mjesecu.

U cilju poboljšanja kvaliteta naše mjesečne publikacije prihvatit ćemo vaše primjedbe, prijedloge i sugestije.

## PREFACE

*The Federal Office of Statistics works the publication of "Monthly Statistical Review of the Federation of B&H" with intention to inform the authorised organs and institutions of the Federation of Bosnia and Herzegovina and other users with basic statistical data and indicators from the field of economic and other trends in the Federation of Bosnia and Herzegovina.*

*The Monthly Statistical Report is prepared on the basis of available statistical data which are reporting units send to Federal Statistics Office according to Statistical Researches Programme for F B&H and their periodical.*

*The Office publishes also the data obtained from other institutions involved in the system of statistical surveys. Data are provided by the Federal Office of MIO – PIO and Federal Employment Service.*

*Data in June 2009 are given for the fields of consumer prices and index industrial production and for May 2009 forestry, construction, home trade, tourism, employment, unemployment and wages, vital statistics, annualy data for agriculture.*

*In addition to data, which are regular presented in our monthly bulletin, in this publication we presented preliminary data on GDP for 2008.*

*The Monthly Statistical Review of the F B&H will be published on or before the 20 th of each month.*

*With a view of improvement the quality each subsequent Monthly Statistical Bulletin, we would like to thank you in advance for your suggestions, comments and proposals.*

**SKRAĆENICE/KRATICE**

d.n.	drugdje nespomenuto
Cefta	Sporazum o slobodnoj trgovini srednjoevropskih/srednjoeuropskih zemalja
Efta	Evropsko/Europsko udruženje za slobodnu trgovinu
EU	Evropska/Europska unija
GWh	gigavat-sat
ha	hektar
hilj.	hiljadu
hl	hektolitar
kg	kilogram
KM	konvertibilna marka
km	kilometar
km <sup>2</sup>	kvadratni kilometar
kom.	komad
kut.	kutija
KV	kvalificirani (radnik)
KVG	Klasifikacija vrsta građevina
kW	kilovat
l	litra
m	metar
m <sup>2</sup>	kvadratni metar
m <sup>3</sup>	kubni/kubični metar
mil.	milion
MWh	megavatsat
NKV	nekvalificirani (radnik)
NSS	niža stručna sprema
PKV	polukvalificirani (radnik)
KD	Klasifikacija djelatnosti
SMTK	Standardna međunarodna trgovinska klasifikacija
SSS	srednja stručna sprema
t	tona
tis.	tisuća
USD	američki dolar
VKV	visokokvalificirani (radnik)
VSS	visoka stručna sprema
VŠS	viša stručna sprema

**ZNAKOVI**

-	nema pojave
...	ne raspolaže se podatkom
0	podatak je manji od 0,5 upotrijebljene jedinice mjere
∅	prosjeak
1)	oznaka za napomenu
*	ispravljen podatak

**ABBREVIATIONS**

<i>CEFTA</i>	<i>Central European Free Trade Agreement</i>
<i>CTC</i>	<i>Classification of types of construction</i>
<i>EFTA</i>	<i>European Free Trade Association</i>
<i>EU</i>	<i>European Union</i>
<i>GWh</i>	<i>gigawatt-hour</i>
<i>ha</i>	<i>hectare</i>
<i>hl</i>	<i>hectolitre</i>
<i>kg</i>	<i>kilogram</i>
<i>KM</i>	<i>Convertible marks</i>
<i>km</i>	<i>kilometer</i>
<i>km<sup>2</sup></i>	<i>square kilometer</i>
<i>kW</i>	<i>kilowatt</i>
<i>l</i>	<i>litre</i>
<i>m</i>	<i>meter</i>
<i>m<sup>2</sup></i>	<i>square meter</i>
<i>m<sup>3</sup></i>	<i>cubic meter</i>
<i>000</i>	<i>thousand</i>
<i>000.000</i>	<i>million</i>
<i>Mfr.</i>	<i>manufacture</i>
<i>MWh</i>	<i>megawatt hour</i>
<i>n.e.c.</i>	<i>not elsewhere classified</i>
<i>p/st</i>	<i>number of items (pieces/sticks)</i>
<i>CA</i>	<i>Standard Classification of Economic Activities</i>
<i>SITC</i>	<i>Standard International Trade Classification</i>
<i>t</i>	<i>tons</i>
<i>USD</i>	<i>American dollar</i>

**SYMBOLS**

-	<i>no occurrence</i>
...	<i>data not available</i>
0	<i>value is less than 0,5 of the unit of measure used</i>
∅	<i>average</i>
1)	<i>footnote</i>
*	<i>corrected data</i>

**SADRŽAJ**  
*CONTENTS*

<b>PREDGOVOR</b> <i>PREFACE</i>	3
<b>SKRAĆENICE/KRATICE I ZNAKOVI</b> <i>ABBREVIATIONS AND SYMBOLS</i>	4
<b>OSNOVNI POKAZATELJI PRIVREDNIH/GOSPODARSKIH I DRUGIH KRETANJA U F BiH</b> <i>MAJOR INDICATORS OF ECONOMIC AND OTHER TRENDS IN FB&amp;H</i>	7
<b>BRUTO DOMAĆI PROIZVOD</b> <i>GROSS DOMESTIC PRODUCTS</i>	8
<b>INDUSTRIJSKA PROIZVODNJA - INDUSTRIJSKI PROIZVODI</b> <i>INDUSTRIAL PRODUCTION</i>	10
<b>POLJOPRIVREDA</b> <i>AGRICULTURE</i>	15
<b>ŠUMARSTVO</b> <i>FORESTRY</i>	18
<b>GRAĐEVINARSTVO</b> <i>CONSTRUCTION</i>	19
<b>UNUTRAŠNJA/UNUTARNJA TRGOVINA</b> <i>HOME TRADE</i>	21
<b>VANJSKA TRGOVINA</b> <i>FOREIGN TRADE</i>	28
<b>TURIZAM</b> <i>TOURISM</i>	47
<b>ZAPOSLENOST, NEZAPOSLENOST I PLAĆE</b> <i>EMPLOYMENT, UNEMPLOYMENT AND PAY</i>	50
<b>CIJENE</b> <i>PRICES</i>	61
<b>VITALNA STATISTIKA</b> <i>VITAL STATISTIC</i>	70
<b>KOMENTARI</b> <i>COMMENTARIES</i>	74
<b>METODOLOŠKA OBJAŠNJENJA</b> <i>NOTES ON METHODOLOGY</i>	82



**OSNOVNI POKAZATELJI PRIVREDNIH/GOSPODARSKIH KRETANJA**  
**MAJOR INDICATORS OF ECONOMIC TRENDS**

	<b>2006</b> <b>2005</b>	<b>2007</b> <b>2006</b>	<b>2008</b> <b>2007</b>	<b>VI 2009</b> <b>V 2009</b>	<b>VI 2009</b> <b>VI 2008</b>	<b>I-VI 2009</b> <b>I-VI 2008</b>
<b>Indeksi industrijske proizvodnje</b>	110,4	108,6	107,9	108,1	89,4	89,6
<i>Indices of industrial production</i>						
<b>Indeksi potrošačkih cijena</b>	105,97	101,85	107,7	100,0	98,5	100,7
<i>Consumer price indices</i>						
<b>Indeksi cijena proizvođača industrijskih proizvoda</b>	103,4	104,5	107,1	100,2	96,0	99,7
<i>Indices of producers' prices of industrial products</i>						

	<b>Ø 2006</b>	<b>Ø 2007</b>	<b>Ø 2008</b>	<b>III 2009</b>	<b>IV 2009</b>	<b>V 2009</b>
<b>Broj zaposlenih</b>	389.601	413.676	430.745	427.060	426.926	426.624
<i>Number of employed persons</i>						
<b>Broj nezaposlenih</b>	355.102	370.459	345.381	343.317	343.451	341.911
<i>Number of unemployed persons</i>						
<b>Prosječna neto plaća, u KM</b>	603,21	662,10	751,30	795,20	797,97	792,26
<i>Average net wage, in KM</i>						
<b>Prosječna bruto plaća, u KM</b>	887,07	973,68	1.104,85	1.208,02	1.213,11	1.203,85
<i>Average gross wage, in KM</i>						

	<b>2006</b>	<b>2007</b>	<b>2008</b>	<b>III 2009</b>	<b>IV 2009</b>	<b>V 2009</b>
<b>Promet u ugostiteljstvu, u 000 KM<sup>2)</sup></b>	95.282	118.787	135.697	-	-	27289 <sup>2)</sup>
<i>Turnover in catering trade, in 000 KM<sup>2)</sup></i>						
<b>Noćenja turista - ukupno<sup>1)</sup></b>	661.113	750.789	744.484	42.236	54.897	76.162
<i>Tourist arrivals - total<sup>1)</sup></i>						
<b>domaći turisti<sup>1)</sup></b>	243.687	273.190	275.355	15.593	16.778	29.389
<i>Domestic tourist<sup>1)</sup></i>						
<b>strani turisti<sup>1)</sup></b>	417.126	477.599	469.129	26.643	38.119	46.773
<i>Foreign tourist<sup>1)</sup></i>						
<b>Izvoz, 000 KM</b>	3.539.817	4.149.985	4.647.304	278.566	288.940	296.014
<i>Exports, 000 KM</i>						
<b>Uvoz, 000 KM</b>	8.107.882	9.906.472	11.355.675	685.854	703.590	674.927
<i>Imports, 000 KM</i>						
<b>Pokrivenost uvoza izvozom (%)</b>	43,66	41,89	40,92	40,62	41,07	43,86
<i>Exports/Imports ration (%)</i>						
<b>Bruto domaći proizvod, tekuće cijene, 000 KM</b>	12.146.338	13.861.003*	15.656.755 <sup>1)</sup>	-	-	-
<i>Gross domestic product, current prices, 000 KM</i>						
<b>Bruto domaći proizvod po stanovniku, KM</b>	4.269	4.865*	5.496 <sup>1)</sup>	-	-	-
<i>Gross domestic product per capital, KM</i>						
<b>Ostvarene investicije, 000 KM</b>	2.279.959	3.583.330	-	-	-	-
<i>Realized gross fixed capital, 000 KM</i>						

<sup>1)</sup> Prethodni podaci

<sup>1)</sup> Preliminary data

<sup>2)</sup> Promet u ugostiteljstvu I - III 2009

<sup>2)</sup> Turnover in hotels in restaurants I - III 2009

**BRUTO DOMAĆI PROIZVOD**
**BRUTO DODANA VRIJEDNOST PO DJELATNOSTIMA I BRUTO DOMAĆI PROIZVOD, TEKUĆE CIJENE**  
*GROSS VALUE ADDED BY ACTIVITIES AND GROSS DOMESTIC PRODUCT, AT CURRENT PRICES*
**000 KM**

Područje djelatnosti	2007*	2008 <sup>1)</sup>	Struktura Structure		Indeks Index
			2007 <sup>*)</sup>	2008 <sup>1)</sup>	08 <sup>1)</sup> /07 <sup>*)</sup>
<b>A</b> Poljoprivreda, lov i šumarstvo	763.423	807.453	5,51	5,16	105,77
<b>B</b> Ribarstvo	1.987	2.475	0,01	0,02	124,56
<b>C</b> Rudarstvo	306.445	345.597	2,21	2,21	112,78
<b>D</b> Prerađivačka industrija	1.732.617	2.041.625	12,50	13,04	117,83
<b>E</b> Snabdjevanje/Opskrba električnom energijom, plinom i vodom	448.403	617.235	3,23	3,94	137,65
<b>F</b> Građevinarstvo	633.860	807.701	4,57	5,16	127,43
<b>G</b> Trgovina na veliko i malo; popravak motornih vozila i motocikala, predmeta za ličnu/osobnu upotrebu i domaćinstvo	1.722.636	2.050.738	12,43	13,10	119,05
<b>H</b> Ugostiteljstvo	333.574	372.711	2,41	2,38	111,73
<b>I</b> Saobraćaj/Promet, skladištenje i veze	1.021.591	1.091.864	7,37	6,97	106,88
<b>J</b> Finansijsko/Financijsko posredovanje	598.044	613.129	4,31	3,92	102,52
<b>K</b> Poslovanje nekretninama, iznajmljivanje i poslovne usluge od toga: imputirana renta	1.201.629	1.324.889	8,67	8,46	110,26
	719.199	729.557	5,19	4,66	101,44
<b>L</b> Javna uprava i odbrana/obrana obavezno socijalno osiguranje	1.179.778	1.364.406	8,51	8,71	115,65
<b>M</b> Obrazovanje	647.675	765.601	4,67	4,89	118,21
<b>N</b> Zdravstvena i socijalna zaštita/skrb	570.359	682.205	4,11	4,36	119,61
<b>O</b> Ostale javne, društvene, socijalne i lične/osobne uslužne djelatnosti	311.616	340.467	2,25	2,17	109,26
<b>Ukupno po djelatnostima</b>	<b>11.473.637</b>	<b>13.228.096</b>	<b>82,78</b>	<b>84,49</b>	<b>115,29</b>
Usluge finansijskog/financijskog posredovanja indirektno mjerene (-)	480.493	500.694	3,47	3,20	104,20
<b>Bruto dodana vrijednost, bazne cijene</b>	<b>10.993.144</b>	<b>12.727.402</b>	<b>79,31</b>	<b>81,29</b>	<b>115,78</b>
Porezi na proizvode i usluge i uvoz minus subvencije (+)	2.867.859	2.929.353	20,69	18,71	102,14
<b>Bruto domaći proizvod (BDP) u tržišnim cijenama, u 000 KM</b>	<b>13.861.003</b>	<b>15.656.755</b>	<b>100,00</b>	<b>100,00</b>	<b>112,96</b>
<b>Bruto domaći proizvod (BDP) u tržišnim cijenama, u 000 USD</b>	<b>9.696.399</b>	<b>11.713.867</b>			
Broj stanovnika (procjena sredinom godine)	2.849.306	2.848.772			
<b>BDP per capita, u KM</b>	4.865	5.496			
<b>BDP per capita, u USD</b>	3.403	4.112			

**Prosječan godišnji kurs nacionalne valute za USD**
**1 USD = Konvertibilnih maraka**

1,4295      1,3366

<sup>1)</sup> Prvi rezultati

<sup>2)</sup> Indeks realnog rasta izračunat je dijeljenjem vrijednosti u stalnim cijenama tekućeg perioda sa vrijednostima prethodne godine iskazanim u tekućim cijenama.



**BRUTO DODANA VRIJEDNOST PO DJELATNOSTIMA I BRUTO DOMAĆI PROIZVOD, STALNE CIJENE**  
**GROSS VALUE ADDED BY ACTIVITIES AND GROSS DOMESTIC PRODUCT, AT CONSTANT PRICES**

000 KM

2007 <sup>*)</sup>	2008 <sup>1)</sup>	Struktura Structure		Indeks realnog rasta Index of real growth <sup>2)</sup>	Section of activity
		2007 <sup>*)</sup>	2008 <sup>1)</sup>	08 <sup>1)</sup> /07 <sup>*)</sup>	
670.549	815.408	5,18	5,58	106,81	Agriculture, hunting and forestry
2.048	2.378	0,02	0,02	119,68	Fishing
256.419	334.107	1,98	2,29	109,03	Mining
1.557.638	1.865.416	12,03	12,77	107,66	Manufacturing industry
532.137	482.412	4,11	3,30	107,58	Electricity, gas and water supply
586.695	673.505	4,53	4,61	106,25	Construction
1.659.431	1.823.480	12,82	12,48	105,85	Wholesale and retail trade; repair of motor vehicles, motorcycles, personal and household goods
319.828	340.329	2,47	2,33	102,03	Hotels and restaurants
962.145	1.067.557	7,43	7,31	104,50	Transport, storage and commun.
583.873	624.609	4,51	4,27	104,44	Financial intermediation
1.181.894	1.260.303	9,13	8,63	104,88	Real estate, renting and business services
719.199	719.484	5,56	4,92	100,04	of which: imputed rent
1.025.627	1.223.104	7,92	8,37	103,67	Public administration and defence compulsory social insurance
566.301	670.222	4,37	4,59	103,48	Education
514.753	585.857	3,98	4,01	102,72	Health and social welfare
278.387	329.327	2,15	2,25	105,68	Other public, socially, social and personal service activities
<b>10.697.725</b>	<b>12.098.014</b>	<b>82,63</b>	<b>82,80</b>	<b>105,44</b>	<b>Total by activities</b>
458.503	510.052	3,54	3,49	106,15	FISIM (-)
<b>10.239.222</b>	<b>11.587.962</b>	<b>79,09</b>	<b>79,31</b>	<b>105,41</b>	<b>Gross value added, basic prices</b>
2.707.279	3.023.923	20,91	20,69	105,44	Taxes on products and services and import less subsidies (+)
<b>12.946.500</b>	<b>14.611.886</b>	<b>100,00</b>	<b>100,00</b>	<b>105,42</b>	<b>Gross domestic product (GDP) at market prices, in 000 KM</b>
<b>9.056.663</b>	<b>10.932.131</b>				<b>Gross domestic product (GDP) at market prices, in 000 USD</b>

Number of population (mid-year estimate)

GDP per capita, in KM

GDP per capita, in USD

Average annual exchange rate of national currency per USD

1 USD = Convertible marks

<sup>1)</sup> First results<sup>2)</sup> Real growth index was calculated as value in constant prices for the current year  
divided by value of previous year at current prices.

**INDUSTRIJA**  
*INDUSTRY*

**INDEKSI INDUSTRIJSKE PROIZVODNJE, juni/Lipanj 2009. godine**  
*INDICES OF INDUSTRIAL PRODUCTION, June 2009*

	$\frac{V\ 2009}{\emptyset\ 2008}$	$\frac{VI\ 2009}{\emptyset\ 2008}$	$\frac{VI\ 2009}{V\ 2009}$	$\frac{VI\ 2009}{VI\ 2008}$	$\frac{I-VI\ 2009}{I-VI\ 2008}$
<b>INDUSTRIJA UKUPNO</b> <i>TOTAL INDUSTRY</i>	85,9	92,9	108,1	89,4	89,6
<b>PREMA GLAVNIM INDUSTRIJSKIM GRUPACIJAMA</b> <i>BY MAIN INDUSTRIAL GROUPINGS</i>					
<b>Energija</b> <i>Energy</i>	88,8	93,0	104,7	98,7	103,3
<b>Intermedijarni proizvodi, osim energije</b> <i>Intermediate goods, except energy</i>	88,2	88,5	100,3	79,5	76,9
<b>Kapitalni proizvodi</b> <i>Capital goods</i>	49,9	55,5	111,2	52,4	58,5
<b>Trajni proizvodi za široku potrošnju</b> <i>Durable consumer goods</i>	65,9	79,6	120,8	84,2	70,4
<b>Netrajni proizvodi za široku potrošnju</b> <i>Non - durable consumer goods</i>	90,7	108,5	119,6	99,0	97,0
<b>PREMA PODRUČJIMA I OBLASTIMA KD-a</b> <i>BY SECTIONS AND DIVISIONS OF CEA</i>					
<b>C Rudarstvo</b> <i>Mining</i>	90,6	93,0	102,6	99,0	104,0
10 <b>Vađenje ugljena i treseta</b> <i>Mining of coal and peat</i>	90,1	89,8	99,7	94,0	105,4
13 <b>Vađenje ruda metala</b> <i>Mining of metal ore</i>	72,1	76,8	106,5	62,3	73,0
14 <b>Vađenje ostalih ruda i kamena</b> <i>Other mining and quarrying</i>	97,1	116,8	120,3	149,0	99,2
<b>D Prerađivačka industrija</b> <i>Manufacturing</i>	84,1	92,2	109,6	84,0	82,3
15 <b>Proizvodnja hrane i pića</b> <i>Manufacture of food products and beverages</i>	99,9	107,4	107,5	98,4	93,5
16 <b>Proizvodnja duhanskih proizvoda</b> <i>Manufacture of tobacco products</i>	93,5	135,0	144,4	144,4	106,2
17 <b>Proizvodnja tekstila</b> <i>Manufacture of textiles</i>	84,0	100,5	119,6	88,1	71,6
18 <b>Proizvodnja odjeće; dorada i bojenje krzna</b> <i>Manufacture of clothing; dressing and dyeing of fur</i>	82,3	85,3	103,6	80,6	81,9
19 <b>Prerada kože, izrada galanterije i obuće</b> <i>Processing of leather, mfr. of haberdashery, footwear</i>	87,4	93,7	107,2	86,0	82,9
20 <b>Prerada drveta/drva i proizvodnja proizvoda od drveta/drva, osim namještaja</b> <i>Processing of wood, mfr. wood products not furniture</i>	81,5	80,6	98,9	74,1	73,2
21 <b>Proizvodnja celuloze, papira i proizvoda od papira</b> <i>Manufacture of pulp, paper and paper products</i>	96,1	110,3	114,8	106,1	100,6

**INDEKSI INDUSTRIJSKE PROIZVODNJE, juni/Lipanj 2009. godine (nastavak)**  
**INDICES OF INDUSTRIAL PRODUCTION, June 2009. (continued)**

	$\frac{V\ 2009}{\emptyset\ 2008}$	$\frac{VI\ 2009}{\emptyset\ 2008}$	$\frac{VI\ 2009}{V\ 2009}$	$\frac{VI\ 2009}{VI\ 2008}$	$\frac{I-VI\ 2009}{I-VI\ 2008}$
22 <b>Izdavačka i štamparska/tiskarska djelatnost</b> <i>Publishing, printing and recorded media</i>	90,3	107,2	118,7	107,5	102,8
23 <b>Proizvodnja koksa, naftnih derivata i nuklearnog goriva</b> <i>Mfr. of coke, petroleum products&amp;nuc.fuel</i>	28,3	28,5	100,7	27,1	60,8
24 <b>Proizvodnja kemikalija i kemijskih proizvoda</b> <i>Manufacture of chemicals and chemical products</i>	63,5	97,1	152,9	86,2	104,6
25 <b>Proizvodnja proizvoda od gume i plastike</b> <i>Manufacture of rubber and plastics products</i>	70,9	90,6	127,8	82,2	77,2
26 <b>Proizvodnja ostalih nemetalnih min.proizvoda</b> <i>Mfr. of other non-metallic mineral products</i>	104,3	84,6	81,1	72,4	72,2
27 <b>Proizvodnja metala</b> <i>Manufacture of basic metals</i>	92,9	90,1	97,0	73,0	82,2
28 <b>Proizv. proizvoda od metala, osim mašina/strojeva i opreme</b> <i>Manufacture of metal products not machines</i>	71,4	81,9	114,7	75,8	63,2
29 <b>Proizvodnja mašina/strojeva i uređaja, d.n.</b> <i>Manufacture of machinery and equipment n.e.c.</i>	51,8	70,2	135,5	72,4	67,5
30 <b>Proizvodnja kanc./ured. mašina/strojeva i računara (kompjuter)</b> <i>Manufacture of office machinery and computers</i>	19,3	18,9	97,9	18,5	60,0
31 <b>Proizvodnja električnih mašina/strojeva i aparata, d.n.</b> <i>Mfr. of electrical machinery&amp;apparatus n.e.c.</i>	69,3	78,1	112,7	108,5	78,1
33 <b>Proizvodnja medicinskih, preciznih, optičkih instrumenata, satova</b> <i>Mfr. of medical and precision instruments</i>	120,0	92,3	76,9	78,8	106,6
34 <b>Proizvodnja motornih vozila, prikolica i poluprikolica</b> <i>Mfr. of motor vehicles, trailers, semi-trailers</i>	20,0	26,9	134,5	17,5	19,9
35 <b>Proizvodnja ostalih saobr./prijevoznih sredstava</b> <i>Manufacture of other transport equipment</i>	57,0	87,9	154,2	78,5	62,5
36 <b>Proizvodnja namještaja, prerađivačka industrija, d.n.</b> <i>Manufacture of furniture; manufacturing n.e.c.</i>	66,6	79,5	119,4	85,7	71,3
37 <b>Reciklaža</b> <i>Recycling</i>	74,5	62,6	84,0	54,0	45,7
<b>E Snabdijevanje/Opskrba električnom energijom, plinom i vodom</b> <i>Electricity, gas and water supply</i>	88,1	94,9	107,7	101,6	102,2
40 <b>Snabdijevanje/Opskrba električnom energijom, plinom, parom i toplom vodom</b> <i>Electricity, gas, steam and hot water supply</i>	88,1	94,9	107,7	101,6	102,2

**Napomena: Prethodni podaci**  
*Note: Preliminary data*

**INDEKSI INDUSTRIJSKE PROIZVODNJE PO PODRUČJIMA I OBLASTIMA KD**  
**INDICES OF INDUSTRIAL PRODUCTION BY SECTIONS AND DIVISIONS OF CE A**

	2006 2005	2007 2006	2008 2007	Ø 2005 = 100					
				I 2009	II 2009	III 2009	IV 2009	V 2009	VI 2009
<b>INDUSTRIJA UKUPNO</b> <i>TOTAL INDUSTRY</i>	110,4	108,6	107,9	106,7	105,6	113,9	119,5	111,6	125,5
<b>PREMA GLAVNIM INDUSTRIJSKIM GRUPACIJAMA</b> <i>BY MAIN INDUSTRIAL GROUPINGS</i>									
<b>Energija</b> <i>Energy</i>	107,8	102,5	109,2	127,5	119,0	121,5	107,8	109,0	114,4
<b>Intermedijarni proizvodi, osim energije</b> <i>Intermediate goods, except energy</i>	116,3	104,0	99,9	73,4	81,9	93,4	101,3	111,4	111,5
<b>Kapitalni proizvodi</b> <i>Capital goods</i>	102,0	139,6	104,0	94,0	95,8	92,9	90,7	83,0	95,1
<b>Trajni proizvodi za široku potrošnju</b> <i>Durable consumer goods</i>	120,6	116,5	89,6	92,6	83,0	79,5	92,0	84,2	101,1
<b>Netrajni proizvodi za široku potrošnju</b> <i>Non - durable consumer goods</i>	107,1	114,8	120,5	123,0	121,5	138,5	168,4	126,5	168,3
<b>PREMA PODRUČJIMA I OBLASTIMA KD-a</b> <i>BY SECTIONS AND DIVISIONS OF CE-a</i>									
<b>C Rudarstvo</b> <i>Mining</i>	108,8	105,6	105,1	106,2	110,8	114,1	111,7	111,6	115,2
10 <b>Vađenje ugljena i treseta</b> <i>Mining of coal and peat</i>	101,1	104,3	109,4	111,2	114,4	118,7	109,6	103,8	103,6
13 <b>Vađenje ruda metala</b> <i>Mining of metal ore</i>	91,3	115,3	91,0	32,2	50,2	112,7	95,7	69,0	73,6
14 <b>Vađenje ostalih ruda i kamena</b> <i>Other mining and quarrying</i>	164,5	110,8	88,8	82,4	93,9	82,6	128,3	171,2	201,5
<b>D Prerađivačka industrija</b> <i>Manufacturing</i>	110,4	111,7	108,2	96,3	98,8	110,6	125,8	111,4	129,6
15 <b>Proizvodnja hrane i pića</b> <i>Manufacture of food products and beverages</i>	104,0	107,9	103,4	91,6	88,1	104,8	124,0	120,4	130,5
16 <b>Proizvodnja duhanskih proizvoda</b> <i>Manufacture of tobacco products</i>	114,1	95,9	105,9	110,1	101,7	106,3	155,5	108,3	156,4
17 <b>Proizvodnja tekstila</b> <i>Manufacture of textiles</i>	86,9	77,8	113,2	59,1	50,2	79,1	74,4	69,5	78,8
18 <b>Proizvodnja odjeće; dorada i bojenje krzna</b> <i>Manufacture of wearing apparel; dressing and dyeing of fur</i>	83,4	99,5	115,7	65,2	77,8	85,6	82,2	87,6	98,2
19 <b>Prerada kože, izrada galanterije i obuće</b> <i>Tanning and dressing of leather; manufacture of luggage, handbags, saddlery, harness and footwear</i>	118,1	104,3	104,7	104,1	139,8	104,9	115,4	99,4	117,5
20 <b>Prerada drveta/drva i proizvoda od drveta/drva, osim namještaja</b> <i>Manufacture of wood and of products of wood and cork except furniture; manufacture of articles of straw and plaiting materials</i>	105,1	103,0	96,6	56,1	65,9	78,2	84,3	89,3	82,5
21 <b>Proizvodnja celuloze, papira i proizvoda od papira</b> <i>Manufacture of pulp, paper and paper products</i>	197,2	94,4	109,6	181,0	225,5	221,8	217,7	201,5	244,5
22 <b>Izdavačka i štamparska/tiskarska djelatnost</b> <i>Publishing, printing and reproduction of recorded media</i>	109,0	132,0	114,6	124,9	135,0	146,6	176,3	147,6	176,2

**INDEKSI INDUSTRIJSKE PROIZVODNJE PO PODRUČJIMA I OBLASTIMA KD (nastavak)**  
**INDICES OF INDUSTRIAL PRODUCTION BY SECTIONS AND DIVISIONS OF CEA (continued)**

	2006 2005	2007 2006	2008 2007	Ø 2005 = 100					
				I 2009	II 2009	III 2009	IV 2009	V 2009	VI 2009
23 <b>Proizvodnja koksa, naftnih derivata i nuklearnog goriva</b> <i>Manufacture of coke, refined petroleum products and nuclear fuel</i>	99,9	132,4	97,5	156,6	101,4	101,1	85,8	36,5	36,7
24 <b>Proizvodnja kemikalija i kemijskih proizvoda</b> <i>Manufacture of chemicals and chemical products</i>	147,0	121,7	151,4	253,1	229,4	275,4	330,7	168,6	303,8
25 <b>Proizvodnja proizvoda od gume i plastike</b> <i>Manufacture of rubber and plastics products</i>	97,6	116,2	99,2	75,1	68,8	80,9	82,2	77,8	103,6
26 <b>Proizvodnja ostalih nemetalnih mineralnih proizvoda</b> <i>Manufacture of other non-metallic mineral products</i>	115,1	105,4	108,8	29,5	76,0	106,9	122,8	141,6	114,3
27 <b>Proizvodnja metala</b> <i>Manufacture of basic metals</i>	104,4	106,6	104,3	86,3	82,7	84,8	101,7	107,6	104,3
28 <b>Proizv. proizvoda od metala, osim mašina/strojeva i opreme</b> <i>Manufacture of fabricated metal products except machinery and equipment</i>	107,0	137,9	101,8	90,3	89,2	106,0	84,9	106,5	121,4
29 <b>Proizvodnja mašina/strojeva i uređaja, d.n.</b> <i>Manufacture of machinery and equipment n.e.c.</i>	107,8	140,3	100,5	116,9	127,3	85,3	95,7	85,1	122,8
30 <b>Proizvodnja kanc./ured. mašina/strojeva i računara (kompjutera)</b> <i>Manufacture of office machinery and computers</i>	83,0	147,1	87,8	85,2	74,9	74,3	59,8	20,7	20,2
31 <b>Proizvodnja električnih mašina/strojeva i aparata, d.n.</b> <i>Manufacture of electrical machinery and apparatus n.e.c.</i>	85,5	80,0	96,9	57,0	54,8	49,7	46,5	50,7	57,0
33 <b>Proizv. medicinskih, preciznih, optičkih instrumenata, satova</b> <i>Manufacture of medical, precision and optical instruments, watches and clocks</i>	104,5	103,1	119,9	136,0	136,4	110,4	122,8	161,7	121,1
34 <b>Proizvodnja motornih vozila, prikolica i poluprikolica</b> <i>Manufacture of motor vehicles, trailers and semi-trailers</i>	87,2	156,9	97,6	40,9	38,2	37,3	55,8	33,0	44,0
35 <b>Proizvodnja ostalih saobraćajnih/prijevoznih sredstava</b> <i>Manufacture of other transport equipment</i>	44,0	77,0	180,1	41,3	16,0	32,3	34,8	35,3	53,1
36 <b>Proizvodnja namještaja, prerađivačka industrija, d.n.</b> <i>Manufacture of furniture; manufacturing n.e.c.</i>	122,8	116,3	88,3	94,6	84,0	80,1	92,2	85,0	101,4
37 <b>Reciklaža</b> <i>Recycling</i>	104,3	108,9	104,2	45,0	69,1	72,2	76,3	85,9	68,5
<b>E Snabdijevanje/opskrba el. energijom, plinom i vodom</b> <i>Electricity, gas and water supply</i>	111,6	101,7	109,1	136,8	121,6	123,1	106,7	111,9	120,6
40 <b>Snabdijevanje/Opskrba električnom energijom, plinom, parom i toplom vodom</b> <i>Electricity, gas, steam and hot water supply</i>	111,6	101,7	109,1	136,8	121,6	123,1	106,7	111,9	120,6

**Napomena: Prethodni podaci**  
*Note: Preliminary data*

**INDEKSI INDUSTRIJSKE PROIZVODNJE PREMA PODRUČJIMA KD**  
*INDICES OF INDUSTRIAL PRODUCTION BY SECTIONS OF CEA*

♠ 2005=100

	<b>UKUPNO C, D i E</b> <i>TOTAL C, D i E</i>	<b>C Rudarstvo</b> <i>Mining</i>	<b>D Prerađivačka industrija</b> <i>Manufacturing</i>	<b>E Snabdijevanje/opskrba električnom energijom, plinom i vodom</b> <i>Electricity, gas and water supply</i>
<b>2007.</b>				
XI	120,6	122,9	120,3	119,9
XII	122,8	108,8	120,8	137,9
<b>2008.</b>				
I	114,5	103,1	111,9	129,5
II	117,7	107,9	116,5	127,5
III	113,2	105,7	115,0	113,0
IV	120,5	105,7	130,2	102,2
V	125,3	110,4	135,6	105,4
VI	132,7	111,2	143,4	116,4
VII	139,3	123,7	146,3	129,7
VIII	137,0	131,5	143,2	122,7
IX	141,2	132,3	144,1	138,7
X	144,2	147,0	146,5	135,6
XI	133,3	137,8	133,8	128,6
XII	134,4	132,1	134,4	136,0
<b>2009.</b>				
I	106,7	106,2	96,3	136,8
II	105,6	110,8	98,8	121,6
III	113,9	114,1	110,6	123,1
IV	119,5	111,7	125,8	106,7
V	111,6	111,6	111,4	111,9
VI	125,5	115,2	129,6	120,6

**INDEKSI INDUSTRIJSKE PROIZVODNJE PREMA GLAVNIM INDUSTRIJSKIM GRUPACIJAMA**  
*INDICES OF INDUSTRIAL PRODUCTION BY MAIN INDUSTRIAL GROUPINGS*

♠ 2005=100

	<b>Energija</b> <i>Energy</i>	<b>Intermedijarni proizvodi, osim energije</b> <i>Intermediate goods, except energy</i>	<b>Kapitalni proizvodi</b> <i>Capital goods</i>	<b>Trajni proizvodi za široku potrošnju</b> <i>Durable consumer goods</i>	<b>Netrajni proizvodi za široku potrošnju</b> <i>Non - durable consumer goods</i>
<b>2007.</b>					
XI	119,2	117,4	169,9	138,5	112,3
XII	127,0	99,2	205,6	127,1	126,4
<b>2008.</b>					
I	120,7	98,1	119,8	132,9	120,9
II	119,4	114,2	133,1	125,2	114,7
III	108,6	121,9	132,4	126,1	102,6
IV	101,5	119,9	169,7	124,5	135,6
V	105,4	130,1	154,4	119,9	141,3
VI	114,1	133,5	153,1	118,4	155,5
VII	126,2	122,8	156,2	109,8	178,5
VIII	122,4	128,6	146,6	118,4	168,2
IX	132,1	129,5	159,6	130,3	165,5
X	135,5	133,7	167,2	147,6	163,0
XI	129,5	116,1	148,0	128,2	156,5
XII	132,7	101,0	137,1	129,1	176,6
<b>2009.</b>					
I	127,5	73,4	94,0	92,6	123,0
II	119,0	81,9	95,8	83,0	121,5
III	121,5	93,4	92,9	79,5	138,5
IV	107,8	101,3	90,7	92,0	168,4
V	109,0	111,4	83,0	84,2	126,5
VI	114,4	111,5	95,1	101,1	168,3

**Napomena: Prethodni podaci**

*Note: Preliminary data*

ZASIJANE POVRŠINE U JESENJOJ I PROLJETNOJ SJETVI<sup>1)</sup>  
SOWN AREA IN AUTUMN AND SPRING IN FEDERATION<sup>1)</sup>

	Ukupno Total			Index	
	2006/07	2007/08	2008/09	<u>2007/08</u> 2006/07	<u>2008/09</u> 2007/08
	ha				

**Pregled oraničnih površina**

*Arable land review*

<b>Oranice i bašte, ukupno</b> <i>Arable land and kitchen garden, total</i>	403.636	400.177	390.381	99,1	97,6
<b>Zasijane površine oranica i bašta</b> <i>Sown area of arable land and garden</i>	192.779	197.987	190.834	102,7	96,4
<b>Ostalo na oranicama<sup>1)</sup></b> <i>Others on the arable land</i>	1.820	1.892	1.934	104,0	102,2
<b>Ugari i neobrađene oranice</b> <i>Fallows and uncultivated arable land</i>	209.037	200.298	197.613	95,8	98,7

<sup>1)</sup> Jagodičasto voće (jagode, maline, ostalo j.v.), rasadnici (voćni, lozni), cvijeće i ukrasno bilje

<sup>1)</sup> Berries fruit (strawberries, raspberries, other berries), nurseries (fruit, grapevine), flowers and ornamental plants

**Zasijana oranična površina**

*Sown arable area*

<b>Zasijano - ukupno</b> <i>Sown area -total</i>	192.779	197.987	190.834	102,7	96,4
<b>Žita</b> <i>Cereals</i>	81.621	87.524	84.727	107,2	96,8
<b>Industrijsko bilje</b> <i>Industrial crops</i>	1.996	2.048	1.624	102,6	79,3
<b>Povrtno bilje</b> <i>Vegetable crops</i>	44.953	44.749	42.680	99,5	95,4
<b>Stočno - krmno bilje</b> <i>Fodder crops</i>	64.230	63.635	61.804	99,1	97,1

**Zasijane površine važnijih usjeva**

*Sown area with major crops*

<b>Pšenica, ukupno</b> <i>Wheat, total</i>	19.871	19.857	19.341	99,9	97,4
<b>Raž</b> <i>Rye</i>	1.345	1.657	1.639	123,2	98,9
<b>Ječam</b> <i>Barley</i>	8.763	9.552	8.375	109,0	87,7
<b>Zob</b> <i>Oats</i>	3.138	3.638	3.492	115,9	96,0
<b>Kukuruz - zrno, ukupno</b> <i>Maize-corn, total</i>	46.959	50.394	48.957	107,3	97,1
<b>Soja</b> <i>Soya</i>	1.002	996	864	99,4	86,7
<b>Duhan</b> <i>Tobacco</i>	898	811	601	90,3	74,1

**ZASIJANE POVRŠINE U JESENJOJ I PROLJETNOJ SJETVI <sup>1)</sup> (nastavak)**  
**SOWN AREA IN AUTUMN AND SPRING IN FEDERATION <sup>1)</sup> (continued)**

	Ukupno <i>Total</i>			Index		ha
	2006/07	2007/08	2008/09	<u>2007/08</u>	<u>2008/09</u>	
				2006/07	2007/08	
<b>Krompir/ krumpir, ukupno</b> <i>Potatoes, total</i>	23.590	23.943	21.865	101,5	91,3	
<b>Mrkva</b> <i>Carrots</i>	920	998	1.170	108,5	117,2	
<b>Luk crni / kapula</b> <i>Onions</i>	3.149	3.114	3.127	98,9	100,4	
<b>Luk bijeli / češnjak</b> <i>Garlic</i>	895	839	815	93,8	97,1	
<b>Grah</b> <i>Beans</i>	4.920	4.982	5.274	101,3	105,9	
<b>Grašak</b> <i>Peas</i>	536	544	495	101,5	91,0	
<b>Kupus i kelj</b> <i>Cabbage and kale</i>	3.854	3.682	3.424	95,5	93,0	
<b>Paradajz / rajčica</b> <i>Tomatoes</i>	1.721	1.750	1.707	101,7	97,5	
<b>Paprika zelena</b> <i>Green pepper</i>	1.442	1.404	1.382	97,4	98,4	
<b>Krastavac</b> <i>Cucumbers</i>	1.319	1.267	1.262	96,0	99,6	
<b>Djetelina</b> <i>Clover</i>	12.873	12.753	12.848	99,1	100,7	
<b>Lucerka / lucerna</b> <i>Lucerne</i>	13.097	13.112	13.099	100,1	99,9	
<b>Kukuruz za krmu</b> <i>Maize for fodder</i>	15.121	16.558	16.727	109,5	101,0	
<b>Stočna repa</b> <i>Forage beet</i>	1.235	898	919	72,7	102,3	
<b>Mješ.mahunjača sa travama i žitima</b> <i>Mixture of grasses and leguminous</i>	2.732	2.610	2.554	95,5	97,9	
<b>Travno - djetelinske smjese</b> <i>Mixture of grasses and cloveres</i>	16.478	16.341	16.143	99,2	98,8	

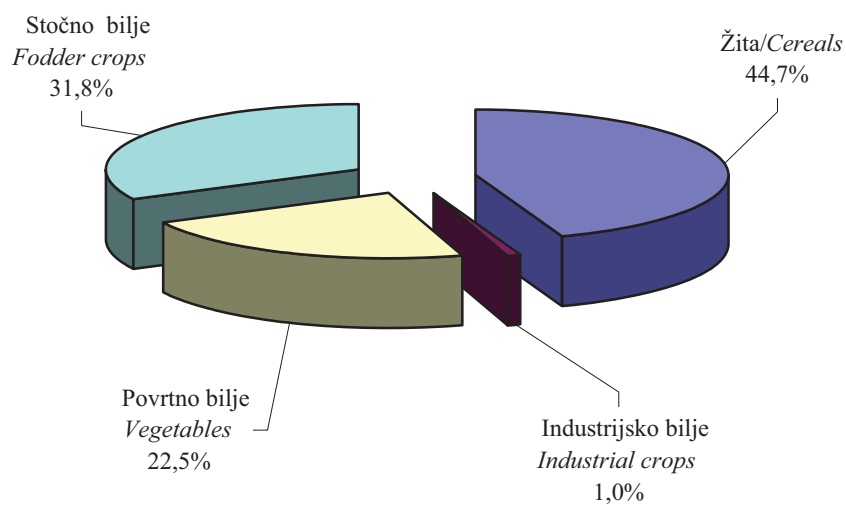
<sup>1)</sup> u 2008/09 godini bez podata za općinu Široki Brijeg

<sup>1)</sup> in 2008/09 without siroki Brijeg municipality



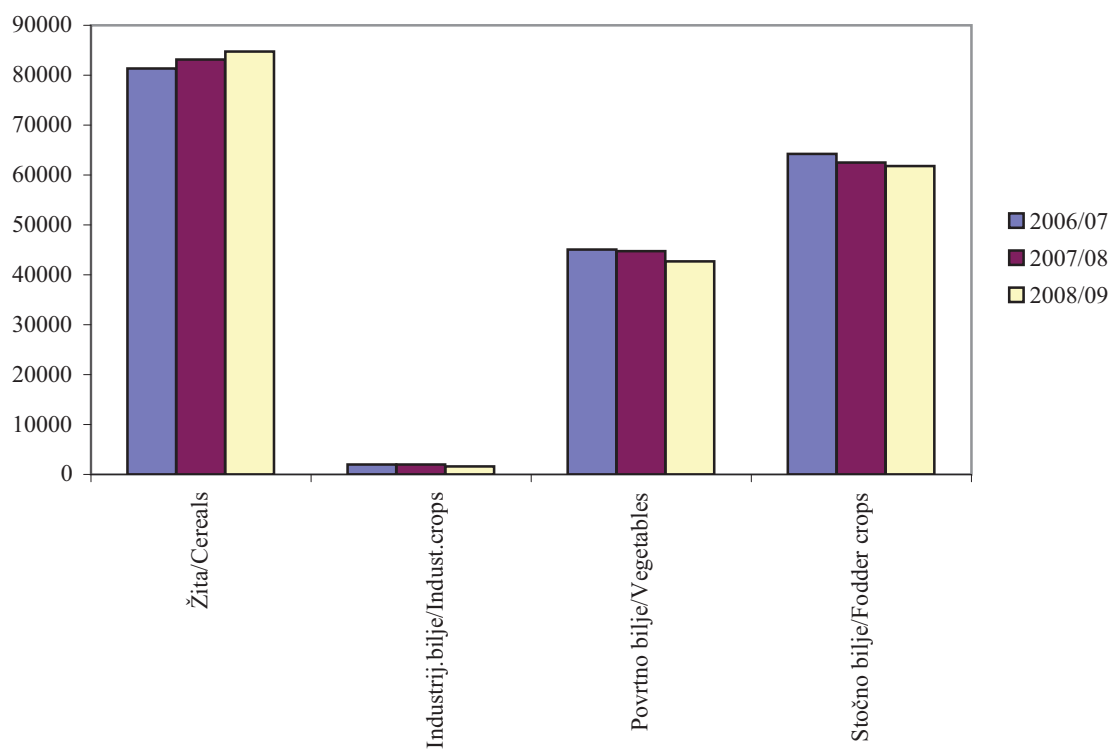
### Struktura sjetve, 2008/09

Sown structure in 2008/09



### Zasijane površine (u ha)

Sown area (in ha)



PROIZVODNJA, PRODAJA I ZALIHE ŠUMSKIH SORTIMENATA, maj/svibanj 2009.  
PRODUCTION, SALE, AND STORES OF FORESTRY ASSORTMENTS, May 2009

u hilj./tis m<sup>3</sup>  
in thousands of cubic meters

	Proizvodnja Production				Prodaja Sale		Zalihe Stocks 2009	
	V		I - V		I - V			
	2008	2009	2008	2009	2008	2009		
UKUPNO	192	165	775	581	739	506	154	TOTAL
ČETINARA/ČETINJAČA	101	75	378	261	361	204	84	CONIFERS
LIŠĆARA/LISTAČA	92	89	396	320	377	302	70	BROAD - LEAF
Trupci četinarara/četinjača	75	58	288	203	274	165	34	Logs coniferous
Jamsko drvo četinarara/četinjača	7	5	30	19	23	10	8	Mining wood, coniferous
Ostalo dugo drvo četinarara/četinjača	12	9	37	18	31	9	20	Long coniferous wood
Prostorno drvo četinarara/četinjača	5	4	22	20	30	19	21	Cord coniferous wood
Trupci lišćara/listača	29	25	151	109	150	101	14	Logs broadleaf
Jamsko drvo lišćara/listača	0	0	2	2	2	2	1	Mining wood, broadleaf
Ostalo dugo drvo lišćara/listača	0	0	0	0	0	0	0	Long broadleaf wood
Prostorno drvo lišćara/listača	1	3	5	7	4	1	1	Cord broadleaf wood
Ogrjevno drvo četinarara/četinjača	1	0	2	1	3	1	0	Coniferous firewood
Ogrjevno drvo lišćara/listača	61	61	238	202	220	199	54	Broadleaf firewood
Ostalo grubo obrađeno drvo <sup>1)</sup>	-	-	-	-	-	0	-	Other roughly worked wood <sup>1)</sup>

<sup>1)</sup> Uključuje sitno tehničko drvo, cijepane drvene motke i kolje

<sup>1)</sup> Including small lumber, shopped wooden poles and stakes

**GRAĐEVINARSTVO**  
CONSTRUCTION

**INDEKSI FIZIČKOG OBIMA/OBUJMA GRAĐEVINSKIH RADOVA<sup>1)</sup>**  
TOTAL VOLUME INDEX OF CONSTRUCTION

	Indeks fizičkog obima građevinskih radova						Verizni Chain index
	Total volume index of construction						
	2009 θ 2006	2009 θ 2007	2009 θ 2008	2009 2006	2009 2007	2009 2008	
<b>I</b>	102,1	83,2	62,1	370,6	176,8	101,8	-
<b>II</b>	71,7	58,5	43,6	225,9	108,5	73,4	70,2
<b>III</b>	99,6	81,2	60,6	212,9	116,3	76,5	138,8
<b>IV</b>	113,0	92,2	68,7	146,1	107,2	83,1	113,5
<b>V</b>	125,7	102,5	76,4	123,3	102,9	79,4	111,2
<b>θ I - V</b>	102,4	83,5	62,3	180,4	117,2	82,3	-

<sup>1)</sup> Izvorni indeksi (kalendarski i sezonski neprilagođeni)

<sup>1)</sup> Basic indices (timely and seasonally non-adjusted)

**INDEKSI VRIJEDNOSTI IZVRŠENIH GRAĐEVINSKIH RADOVA PO VRSTAMA GRAĐEVINA, april/travanj 2009**  
INDICES OF THE VALUE OF CONSTRUCTION PUT IN PLACE BY THE TYPE OF BUILDING FACILITIES, April 2009

	V 2009 IV 2009	V 2009 V 2008	I - V 2009 I - V 2008	V 2009 θ 2008	
<b>Nominalni indeksi</b>					Nominal indices
Građevinarstvo	111,2	79,4	82,3	76,4	Construction
Zgrade	103,9	67,1	75,7	65,2	Buildings
Ostale građevine	118,9	96,0	93,3	91,1	Civil engineering

**VRIJEDNOST UGOVORENIH I IZVRŠENIH GRAĐEVINSKIH RADOVA, I - V 2009**  
VALUE OF SETTLED AND COMPLETED CONSTRUCTION WORKS, January - May 2009

	Vrijednost ugovorenih radova, ukupno ' 000 KM Total value of contracts	Realizacija Realization %	Vrijednost izvršenih građevinskih radova, ' 000 KM Value of contracts put in place		
			ukupno total	zgrade buildings	ostale građevine civil engineering
<b>UKUPNO</b>	512.475	51,1	262.144	151.221	110.923

**IZVRŠENI GRAĐEVINSKI RADOVI**  
PUT IN PLACE CONSTRUCTION WORKS

	Struktura izvršenih radova prema vrsti građevina Composition of construction projects put in place by type of buildings		Struktura izvršenih radova prema vrsti radova Composition of construction projects put in place by types of works	
	na zgradama On buildings	na ostalim građevinama On other building facilities	novogradnja Newly-built buildings	ostali radovi <sup>1)</sup> Civil engineering
<b>2008</b>				
I	70,6	29,4	67,1	32,9
II	64,3	35,7	68,5	31,5
III	62,5	37,5	71,1	28,9
IV	62,2	37,8	66,8	33,2
V	57,4	42,6	63,8	36,2
VI	55,0	45,0	63,5	36,5
VII	59,1	40,9	59,0	41,0
VIII	57,0	43,0	57,3	42,7
IX	54,9	45,1	59,1	40,9
X	48,5	51,5	57,3	42,7
XI	55,0	45,0	61,7	38,3
XII	50,3	49,7	63,4	36,6
<b>2009</b>				
I	63,6	36,4	68,1	31,9
II	68,3	31,7	65,2	34,8
III	62,2	37,8	66,8	33,2
IV	51,9	48,1	64,6	35,4
V	48,5	51,5	59,1	40,9

<sup>1)</sup> Rekonstrukcije, popravci i održavanje postojećih građevina

Reconstructions, maintenance and repair works of existing buildings

**BROJ RADNIKA NA GRADILIŠTIMA PO VRSTAMA GRAĐEVINSKIH OBJEKATA I VRSTI POSLOVA, maj/svibanj 2009**  
 NUMBER OF PERSONS IN PAID EMPLOYMENT BY TYPE OF CONSTRUCTION AND BY TYPE OF WORKS, May 2009

	Ukupno <i>Total</i>	Struktura <i>Structure</i> %	Broj radnika <i>Number of workers</i>		
			radnici na gradilištima <i>workers in paid employment</i>	radnici na rukovodećim i općim poslovima <i>Top level executives and workers</i>	
<b>UKUPNO</b>	<b>11.221</b>	<b>100,0</b>	<b>9.254</b>	<b>1.967</b>	<b>TOTAL</b>
Zgrade	6.015	53,6	4.969	1.046	<i>Buildings</i>
Ostale građevine	5.206	46,4	4.285	921	<i>Civil engineering</i>

**NARUDŽBE GRAĐEVINSKIH RADOVA**  
 CONSTRUCTION PROJECT ORDERS

	Struktura narudžbi prema vrsti građevina <i>Orders by type of building facilities</i>		Struktura narudžbi prema vrsti radova <i>Orders by type of work</i>		%
	na zgradama <i>On buildings</i>	na ostalim građevinama <i>On other building facilities</i>	novogradnja <i>Newly-built buildings</i>	ostali radovi <sup>1)</sup> <i>Other works<sup>1)</sup></i>	

**2008**

I	66,1	33,9	73,7	26,3
II	75,7	24,3	75,7	24,3
III	75,2	24,8	66,0	34,0
IV	60,2	39,8	83,7	16,3
V	28,2	71,8	68,3	31,7
VI	50,8	49,2	62,4	37,6
VII	42,3	57,7	60,1	39,9
VIII	60,5	39,5	57,3	42,7
IX	41,5	58,5	47,6	52,4
X	45,0	55,0	47,4	52,6
XI	51,8	48,2	56,6	43,4
XII	63,0	37,0	64,1	35,9

**2009**

I	56,5	43,5	76,1	23,9
II	77,7	22,3	56,1	43,9
III	54,2	45,8	60,4	39,6
IV	35,5	64,5	56,8	43,2
V	53,8	46,2	53,2	46,8

**STRUKTURA ODRADENIH SATI NA GRADILIŠTIMA PREMA VRSTI GRAĐEVINA I RADOVA, 2009**  
 COMPOSITION OF HOURS WORKED ON SITES BY TYPE OF CONSTRUCTIONS AND TYPE OF WORK, 2009

Vrsta građevina <i>Type of constructions</i>	Vrsta radova/Type of works						%
	V			I - V			
	ukupno <i>total</i>	novogradnja <i>new construction</i>	ostali radovi <sup>1)</sup> <i>other works</i>	ukupno <i>total</i>	novogradnja <i>new construction</i>	ostali radovi <sup>1)</sup> <i>other works</i>	
<b>Ukupno</b> <i>Total</i>	100,0	54,2	45,8	100,0	53,7	46,3	
<b>Zgrade</b> <i>Buildings</i>	51,5	37,8	13,7	53,9	39,8	14,1	
<b>Ostale građevine</b> <i>Civil engineering</i>	48,5	16,4	32,1	46,1	13,9	32,2	

UNUTRAŠNJA TRGOVINA  
HOME TRADE

TRGOVINA NA MALO PREMA PRETEŽNOJ DJELATNOSTI  
RETAIL TRADE BY PREVAILING ACTIVITY

	Ukupan promet bez PDV u hilj./tis. KM <i>Total sale (VAT excluded) in thousand KM</i>					Promet u trgovini na malo sa PDV u hilj./tis. KM <i>Retail sale (VAT included) in thousand KM</i>				
	V 09	V 09 IV 09	IV 09 IV 08	I-V 09	I-V 09 I-V 08	V 09	V 09 IV 09	V 09 V 08	I-V 09	I-V 09 I-V 08
<b>Ukupno</b> <i>Total</i>	240.129	95,2	83,6	1.122.969	89,6	481.086	98,1	87,0	2.198.454	91,4
<b>50.102</b> Trgovina motornim vozilima na malo <i>Sale of motor vehicles</i>	11.816	106,8	62,4	63.107	77,0	8.107	117,7	85,2	34.579	82,4
<b>50.302</b> Trgovina na malo dijelova i pribora za motorna vozila <i>Retail sale of spares and equipment for motor vehicles</i>	2.337	95,6	79,6	11.529	83,3	1.984	101,0	88,2	9.053	80,2
<b>50.402</b> Trgovina na malo motociklima, dijelovima i priborom <i>Retail sale of motorcycles, spares and equipment</i>	4	43,7	2,2	65	9,1	4	43,7	2,8	75	12,0
<b>50.500</b> Trgovina na malo gorivima i mazivima <i>Retail sale fuels</i>	51.185	88,4	61,0	249.371	72,1	52.710	104,7	73,5	229.792	76,8
<b>52.1</b> Trgovina na malo u nespecijaliziranim prodavnicama/prodavaonicama <i>Retail sale in non-specialized stores</i>	95.383	95,6	102,2	437.305	105,4	94.328	94,9	104,8	438.134	108,6
<b>52.2</b> Trgovina na malo hranom, pićima i duhanskim proizvodima u specijalizir. prodavnicama/prodavaonicama <i>Retail sale of food, beverages and tobacco in specialized stores</i>	9.613	93,9	99,2	45.149	95,2	8.106	95,8	99,9	39.456	102,1
<b>52.3</b> Trgovina na malo farmaceut., medicinskim, kozmetičkim i toaletnim proizvodima <i>Retail sale of pharmaceutical and medical goods, cosmetic and toilet articles</i>	22.625	91,2	106,5	118.832	108,0	25.685	91,8	106,0	134.538	107,6
<b>52.4</b> Ostala trgovina na malo novom robom u specijaliziranim prodavnicama/prodavaonicama <i>Other retail sale of new goods in specialized stores</i>	45.081	103,6	82,9	185.828	82,3	40.744	102,4	80,8	167.712	83,0
<b>52.5</b> Trgovina na malo polovnom robom u prodavnicama/prodavaonicama <i>Retail trade services of second-hand goods in stores</i>	10	98,9	99,9	52	96,8	12	98,9	99,9	61	96,8
<b>52.6</b> Trgovina na malo izvan prodavnica/prodavaonica <i>Retail sale out of stores</i>	2.075	88,0	79,2	11.731	91,4	2.190	85,7	77,1	12.475	89,3
<b>Ostale djelatnosti</b> <i>Other activities</i>	-	-	-	-	-	247.216	98,6	84,1	1.132.578	89,3

PROMET TRGOVAČKIH POSLOVNIH SUBJEKATA OD OSTALIH DJELATNOSTI  
TRADE IN OTHER ACTIVITIES EXCEPT RETAIL TRADE

	IV 09	I-IV 09
<b>Ostale djelatnosti bez PDV u hilj./tis. KM</b> <i>Other activities (VAT excluded) in thousand KM</i>	39.871	210.531

Napomena : prethodni podaci  
*Note: Previous data*

**TRGOVINA NA MALO PREMA TRGOVAČKIM STRUKAMA**  
**RETAIL TRADE BY BRANCHES**

	Promet u trgovini na malo sa PDV u hilj./tis. KM Retail sale (VAT included) in thousand KM				
	V 09	V 09 IV 09	V 09 V 08	I-V 09	I-V 09 I-V 08
<b>Ukupno</b>	481.086	98,1	87,0	2.198.454	91,4
<i>Total</i>					
<b>01 Motorna vozila</b> <i>Motor vehicles</i>	13.046	108,1	71,2	60.468	77,0
<b>03 Dijelovi i pribor za motorna vozila</b> <i>Motor vehicle parts and accessories</i>	4.641	95,2	92,3	22.323	87,0
<b>04 Motocikli i dijelovi i pribor za motocikle</b> <i>Motorcycles and related parts and accessories</i>	4	43,7	2,8	75	12,0
<b>05 Motorna goriva i maziva</b> <i>Automotive fuel</i>	90.139	104,8	73,0	398.411	77,5
<b>11 Nespecijalizirane prodavnice/prodavaonice živežnim namirnicama</b> <i>Non-specialized stores of food</i>	154.214	92,3	100,4	761.347	107,2
<b>12 Ostale nespecijalizirane prodavnice/prodavaonice</b> <i>Other non-specialized stores</i>	42.485	100,3	98,0	180.897	97,8
<b>21 Voće i povrće</b> <i>Fruit and vegetables</i>	4.848	97,2	68,4	21.118	68,8
<b>22 Meso i mesni proizvodi</b> <i>Meat and meat products</i>	1.764	99,6	106,2	8.372	115,7
<b>23 Ribe, školjke i rakovi</b> <i>Fish and sea food</i>	130	71,7	67,3	837	68,5
<b>24 Hljeb/kruh, pecivo, kolači, tjestenina, bomboni i slatkiši</b> <i>Bread, cakes, pasta, candies and sweets</i>	5.255	114,8	89,8	21.994	84,6
<b>25 Alkohol i druga pića</b> <i>Alcoholic and other beverages</i>	9.682	96,0	94,7	37.718	99,4
<b>26 Duhanski proizvodi</b> <i>Tobacco products</i>	7.418	95,8	101,5	35.970	101,5
<b>27 Ostale živežne namirnice u specijaliziranim prodavnicama/prodavaonicama</b> <i>Food in specialised stores</i>	6.927	117,6	100,4	28.575	91,5
<b>31 Apoteke/ljekarne</b> <i>Pharmacies</i>	18.374	89,5	101,6	98.844	104,0
<b>32 Medicinski preparati i ortopedska pomagala</b> <i>Medicines</i>	613	115,2	118,7	2.743	101,7
<b>33 Kosmetički i toaletni proizvodi</b> <i>Toilet - cosmetic products</i>	9.134	98,0	100,1	45.271	105,4
<b>41 Tekstil</b> <i>Textiles</i>	3.857	97,9	107,1	17.505	113,7
<b>42 Odjevni predmeti</b> <i>Clothes</i>	5.234	78,4	66,7	28.572	86,8
<b>43 Obuća i kožni proizvodi</b> <i>Footwear and leather products</i>	5.720	88,5	95,5	25.498	104,1
<b>44 Namještaj, oprema za rasvjetu i predmeti za domaćinstvo</b> <i>Furniture, lighting and goods for household</i>	6.409	101,1	73,5	27.507	72,7
<b>45 Električni aparati za domaćinstvo/kućanstvo, radio i TV uređaji</b> <i>Electricity appliances for household, radio and TV</i>	18.864	105,5	82,9	87.868	86,9
<b>46 Željezna roba, boje, staklo i ostali građevinski materijal</b> <i>Basic metal goods, products for construction, glass</i>	44.123	103,6	77,2	155.528	77,6
<b>47 Knjige, novine, časopisi, papirnata/papirna roba i pisaći pribor</b> <i>Books, newspapers, journals, other printed products</i>	3.077	92,9	90,3	15.633	92,0
<b>48 Ostala trgovina na malo u specijaliziranim prodavnicama</b> <i>Other retail sale in specialised stores</i>	21.933	100,5	77,3	97.353	75,8
<b>50 Polovna roba</b> <i>Second-hand goods</i>	25	100,7	81,2	142	72,0
<b>61 Trgovina poštom, preko kataloga, interneta i televizije</b> <i>Trade by post, catalogues, internet and TV</i>	325	125,6	41,1	1.958	49,9
<b>62 Trgovina na štandovima i pijacama</b> <i>Trade on markets</i>	-	-	-	-	-
<b>63 Ostala trgovina na malo izvan prodavnica/prodavaonica</b> <i>Other retail sale not in stores</i>	2.844	85,9	78,5	15.925	88,6

**Napomena : prethodni podaci**

*Note: Previous data*

**PRODAJA POLJOPRIVREDNIH PROIZVODA NA PIJACAMA/TRŽNICAMA, maj/svibanj 2009**  
*SALE OF AGRICULTURE PRODUCTS IN MARKETS, May 2009*

	V 2009			I - V 2009		Index I - V 2009 I - V 2008	
	Količina u tonama <i>Quantity in tons</i>	Vrijednost u KM <i>Value in KM</i>	Prosječna cijena za 1 kg u KM <i>Average price for 1 kg in KM</i>	Količina u tonama <i>Quantity in tons</i>	Vrijednost u KM <i>Value in KM</i>	Količina <i>Quantity</i>	Vrijednost <i>Value</i>
<b>UKUPNO</b> <i>TOTAL</i>	-	4.302.841	-	-	20.411.160	-	91,4
<b>Žita i proizvodi od žita</b> <i>Cereals and products of cereals</i>	-	85.191	-	-	421.202	-	79,2
<b>Pšenica i raž</b> <i>Wheat and rye</i>	18	12.322	0,67	93	63.623	96,9	85,4
<b>Ječam</b> <i>Barley</i>	4	2.165	0,49	19	9.232	111,8	86,6
<b>Zob</b> <i>Oats</i>	5	2.284	0,45	25	12.088	86,2	58,4
<b>Kukuruz</b> <i>Maize</i>	53	26.392	0,50	229	116.514	70,5	55,1
<b>Ostala žita</b> <i>Other cereals</i>	-	-	-	-	-	-	-
<b>Kukuruzno brašno</b> <i>Flours of maize</i>	22	25.771	1,16	108	128.060	114,9	108,6
<b>Ostale vrste brašna</b> <i>Other type of flours</i>	15	16.257	1,11	79	91.685	102,6	97,6
<b>Povrće</b> <i>Vegetables</i>	-	1.589.832	-	-	5.862.586	-	91,6
<b>Krompir/Krumpir</b> <i>Potatoes</i>	210	227.320	1,08	1.043	885.907	86,5	77,4
<b>Grah</b> <i>Beans</i>	27	104.751	3,92	159	599.851	106,0	102,0
<b>Crni luk</b> <i>Onions</i>	82	103.159	1,26	392	482.819	111,0	96,1
<b>Mrkva</b> <i>Carrot</i>	42	71.457	1,71	208	366.607	99,6	100,9
<b>Kupus</b> <i>Cabbage</i>	91	76.244	0,84	379	305.600	99,0	70,8
<b>Lubenica i dinje</b> <i>Water melons and melons</i>	6	9.780	1,65	6	10.180	300,0	193,9
<b>Zelena salata</b> <i>Lettuce</i>	31	63.500	2,02	133	315.249	103,9	106,0
<b>Paradajz/Rajčica</b> <i>Tomatoes</i>	78	218.959	2,81	152	464.619	80,0	78,0
<b>Paprika</b> <i>Pepper</i>	47	154.404	3,25	108	397.823	93,9	82,5
<b>Krastavci</b> <i>Cucumbers</i>	67	133.382	1,98	117	282.254	106,4	99,0
<b>Špinat</b> <i>Spinach</i>	42	76.379	1,82	206	463.289	91,6	91,4
<b>Ostalo povrće</b> <i>Other vegetables</i>	128	350.497	2,74	478	1.288.388	116,6	107,3

**PRODAJA POLJOPRIVREDNIH PROIZVODA NA PIJACAMA/TRŽNICAMA, maj/svibanj 2009 (nastavak)**  
*SALE OF AGRICULTURE PRODUCTS IN MARKETS, May 2009 (continued)*

	V 2009			I - V 2009		Index I - V 2009 I - V 2008	
	Količina u tonama <i>Quantity in tons</i>	Vrijednost u KM <i>Value in KM</i>	Prosječna cijena za 1 kg u KM <i>Average price for 1 kg in KM</i>	Količina u tonama <i>Quantity in tons</i>	Vrijednost u KM <i>Value in KM</i>	Količina <i>Quantity</i>	Vrijednost <i>Value</i>
<b>Voće</b> <i>Fruits</i>	-	912.305	-	-	3.909.304	-	91,9
<b>Jabuke</b> <i>Apples</i>	115	200.854	1,75	622	1.008.513	101,3	98,3
<b>Kruške</b> <i>Pears</i>	22	66.232	3,02	106	295.686	112,8	111,0
<b>Orasi u ljusci</b> <i>Walnuts in shell</i>	4	17.725	4,98	40	169.363	117,6	111,2
<b>Očišćeni orasi</b> <i>Cleaned walnut</i>	7	93.517	13,48	46	629.815	107,0	117,9
<b>Svježe šljive</b> <i>Fresh plums</i>	-	-	-	-	-	-	-
<b>Trešnje i višnje</b> <i>Sherry and sour cherries</i>	47	140.705	2,97	47	141.505	109,3	90,4
<b>Jagode</b> <i>Berry</i>	87	232.312	2,68	91	260.412	98,9	92,1
<b>Kajsije i breskve</b> <i>Apricose and peaches</i>	8	29.453	3,80	8	29.453	53,3	46,8
<b>Mandarine</b> <i>Tangerine</i>	11	22.880	2,12	261	511.361	66,9	63,1
<b>Ostalo voće</b> <i>Other fruits</i>	26	89.022	3,37	233	778.397	93,2	89,6
<b>Grožđe</b> <i>Grape</i>	4	19.605	5,28	18	84.799	94,7	89,3
<b>Perad i jaja</b> <i>Poultry and eggs</i>	-	334.288	-	-	1.682.278	-	66,4
<b>Živa kokoš</b> <i>Live hen</i>	1	3.480	3,68	7	23.095	140,0	128,6
<b>Živa ćurka/tuka</b> <i>Live turkey</i>	0	248	5,51	1	4.464	0,0	152,6
<b>Ostala perad živa</b> <i>Other poultry (live)</i>	-	-	-	0	248	0,0	10,4
<b>Zaklana i očišćena kokoš</b> <i>Slaughtered and cleaned hen</i>	20	102.235	5,16	78	407.854	98,7	98,4
<b>Zaklana i očišćena ćurka/tuka</b> <i>Slaughtered and cleaned turkey</i>	0	1.550	7,75	2	19.580	0,0	439,0
<b>Ostala perad (zaklana i očišćena)</b> <i>Other poultry (slaughtered and cleaned)</i>	1	2.560	5,02	3	11.845	150,0	90,6
<b>Jaja, hilj./tis. kom.</b> <i>Eggs, thousand pieces</i>	934	224.215	0,24	5.119	1.215.192	60,0	58,5
<b>Zaklana i očišćena stoka</b> <i>Slaughtered and cleaned livestock</i>	-	-	-	-	600	-	-
<b>Zaklana i očišćena prasid</b> <i>Slaughtered and cleaned pigs</i>	-	-	-	-	-	-	-
<b>Ostala stoka (zaklana i očišćena)</b> <i>Other livestock (slaughtered, cleaned)</i>	-	-	-	0	600	-	-



**PRODAJA POLJOPRIVREDNIH PROIZVODA NA PIJACAMA/TRŽNICAMA, maj/svibanj 2009 (nastavak)**  
*SALE OF AGRICULTURE PRODUCTS IN MARKETS, May 2009 (continued)*

	V 2009			I - V 2009		Index I - V 2009 I - V 2008	
	Količina u tonama <i>Quantity in tons</i>	Vrijednost u KM <i>Value in KM</i>	Prosječna cijena za 1 kg u KM <i>Average price for 1 kg in KM</i>	Količina u tonama <i>Quantity in tons</i>	Vrijednost u KM <i>Value in KM</i>	Količina <i>Quantity</i>	Vrijednost <i>Value</i>
<b>Mlijeko i mliječni proizvodi</b> <i>Milk and dairy products</i>	-	679.476	-	-	3.390.000	-	112,8
<b>Svježe mlijeko, hilj./tis.lit.</b> <i>Fresh milk, thousand litre</i>	117	154.983	1,33	532	706.335	152,9	184,1
<b>Kajmak</b> <i>Cream</i>	6	74.840	11,95	30	385.117	107,1	109,0
<b>Maslac</b> <i>Butter</i>	1	8.445	8,18	11	93.223	91,7	88,7
<b>Sir (sve vrste)</b> <i>Cheese (all type)</i>	68	344.862	5,09	325	1.667.240	103,8	99,0
<b>Ostali mliječni proizvodi</b> <i>Other dairy products</i>	17	96.346	5,81	91	538.085	107,1	112,6
<b>Vuna i perje</b> <i>Wool and feathers</i>	-	-	-	-	-	-	-
<b>Vuna oprana</b> <i>Washed wool</i>	-	-	-	-	-	-	-
<b>Perje</b> <i>Feathers</i>	-	-	-	-	-	-	-
<b>Med</b> <i>Honey</i>	12	129.309	11,00	53	581.792	100,0	108,3
<b>Riba</b> <i>Fish</i>	-	20.395	-	-	98.804	-	21,8
<b>Morska</b> <i>Marine fish</i>	1	8.400	7,00	7	47.320	24,1	21,0
<b>Riječna i jezerska</b> <i>River's and lake's</i>	3	11.995	4,52	11	51.484	37,9	22,7
<b>Drvo</b> <i>Wood</i>	-	5.220	-	-	54.195	-	40,5
<b>Ogrjevno drvo, m<sup>3</sup></b> <i>Fire wood, m<sup>3</sup></i>	78	5.220	66,92	823	54.195	34,9	40,5
<b>Tehničko drvo, m<sup>3</sup></b> <i>Technical wood, m<sup>3</sup></i>	-	-	-	-	-	-	-
<b>Ostali proizvodi</b> <i>Other products</i>	-	546.825	-	-	4.410.399	-	98,6
<b>Sušeno meso</b> <i>Dryed meat</i>	29	449.305	15,50	213	3.360.998	83,2	97,7
<b>Mljevena paprika</b> <i>Grinded papper</i>	-	-	-	-	-	-	-
<b>Kiseli kupus</b> <i>Pickled cabbage</i>	-	-	-	3	5.068	21,4	17,0
<b>Maslinovo ulje</b> <i>Olive oil</i>	0	3.550	15,43	2	25.060	66,7	83,0
<b>Cvijeće</b> <i>Flowers</i>	-	67.830	-	-	882.818	-	105,5
<b>Ostalo</b> <i>Other</i>	-	26.140	-	-	136.455	-	100,7

**PRODAJA I OTKUP POLJOPRIVREDNIH PROIZVODA, maj/svibanj 2009**  
*SALE AND PURCHASE OF AGRICULTURE PRODUCTS, May 2009*

**PRODAJA I OTKUP POLJOPRIVREDNIH PROIZVODA, vrijednost u KM**  
*SALE AND PURCHASE OF AGRICULTURE PRODUCTS, value in KM*

	V 2009			I - V 2009			Index I - V 2009 I - V 2008		
	ukupno <i>total</i>	prodaja <i>sale</i>	otkup <i>purchase</i>	ukupno <i>total</i>	prodaja <i>sale</i>	otkup <i>purchase</i>	ukupno <i>total</i>	prodaja <i>sale</i>	otkup <i>purchase</i>
<b>UKUPNO</b> <i>TOTAL</i>	10.679.173	3.697.060	6.982.113	56.264.538	22.087.500	34.177.038	92,7	103,5	86,9
<b>RATARSTVO</b> <i>FIELD CROPS</i>	161.887	1.048	160.839	814.065	568.203	245.862	97,1	131,5	60,6
<b>Žita</b> <i>Cereal</i>	-	-	-	-	-	-	-	-	-
<b>Industrijsko bilje</b> <i>Industrial crops</i>	109.002	-	109.002	109.651	-	109.651	45,2	-	45,2
<b>Povrće</b> <i>Vegetables</i>	52.885	1.048	51.837	704.414	568.203	136.211	132,0	131,5	134,4
<b>Stočno-krmno bilje</b> <i>Feed crops</i>	-	-	-	-	-	-	-	-	-
<b>VOČARSTVO I VINOGRADARSTVO</b> <i>FRUIT AND VITICULTURE</i>	571.623	544.260	27.363	2.891.490	2.838.455	53.035	93,7	99,1	23,9
<b>Voće i grožđe</b> <i>Fruit and grapes</i>	27.363	-	27.363	57.291	4.256	53.035	25,7	43,9	24,9
<b>Voćne i lozne sadnice i lozni kalemi</b> <i>Fruit's and vine's trees</i>	-	-	-	217.947	217.947	-	72,5	74,7	-
<b>Alkoholna pića</b> <i>Alcoholic beverages</i>	544.260	544.260	-	2.616.252	2.616.252	-	102,1	102,1	-
<b>STOČARSTVO</b> <i>LIVESTOCK BREEDING</i>	9.444.829	2.684.854	6.759.975	49.598.906	15.781.387	33.817.519	91,6	102,2	87,4
<b>Stoka</b> <i>Livestock - live weight</i>	307.678	128.674	179.004	1.324.031	410.628	913.403	73,7	209,3	57,1
<b>Perad i jaja</b> <i>Poultry and eggs</i>	2.545.838	2.077.175	468.663	15.460.332	13.030.779	2.429.553	94,6	98,7	77,4
<b>Mlijeko i mliječni proizvodi</b> <i>Milk and dairy products</i>	6.201.707	479.005	5.722.702	31.712.897	2.339.980	29.372.917	96,8	114,2	95,6
<b>Koža, vuna i perje</b> <i>Leather, wool and feathers</i>	389.606	-	389.606	1.101.646	-	1.101.646	34,2	-	34,2
<b>OSTALI PROIZVODI</b> <i>OTHER PRODUCTS</i>	500.834	466.898	33.936	2.960.077	2.899.455	60.622	112,7	111,6	220,1
<b>Med i vosak</b> <i>Honey and wax</i>	-	-	-	-	-	-	-	-	-
<b>Riba</b> <i>Fish</i>	409.518	409.518	-	2.608.876	2.608.876	-	114,7	114,7	-
<b>Drvo</b> <i>Wood</i>	-	-	-	-	-	-	-	-	-
<b>Ostalo</b> <i>Other</i>	91.316	57.380	33.936	351.201	290.579	60.622	100,1	89,9	221,4

**PRODAJA I OTKUP VAŽNIJIH POLJOPRIVREDNIH PROIZVODA, količina**  
**SALE AND PURCHASE OF IMPORTANT AGRICULTURE PRODUCTS, quantity**

	V 2009			I - V 2009			Prosječna cijena za maj/svibanj u KM za određenu jedinicu mjere <i>Average price in May in KM per unit of measure</i>	
	ukupno <i>total</i>	prodaja <i>sale</i>	otkup <i>purchase</i>	ukupno <i>total</i>	prodaja <i>sale</i>	otkup <i>purchase</i>	prodaja <i>sale</i>	otkup <i>purchase</i>
<b>Grah, tona</b> <i>Beans, tons</i>		-		0	-	0	-	-
<b>Krompir/Krumpir merkantilni, tona</b> <i>Potatoes, tons</i>	157	3	154	312	25	287	0,32	0,32
<b>Krompir/Krumpir sjemenski, tona</b> <i>Potatoes seed, tons</i>	-	-	-	456	456	-	-	-
<b>Luk crni, tona</b> <i>Onions, tons</i>	0	-	0	11	-	11	-	1,14
<b>Kupus (glavica), tona</b> <i>Cabbage, tons</i>	0	-	0	47	8	39	-	0,85
<b>Jabuke za jelo i preradu, tona</b> <i>Apples for eating and processing, tons</i>	7	-	7	122	6	116	-	0,20
<b>Vino, hilj./tis. lit.</b> <i>Wine, thousand litre</i>	269	269	-	1.349	1.349	-	2,01	-
<b>Ljuta rakija, hilj./tis. lit.</b> <i>Brandy, thousand litre</i>	0	0	-	1	1	-	4,70	-
<b>Ostala goveda za klanje, tona</b> <i>Other cattle for slaughtered, tons</i>	6	5	1	45	32	13	1,58	2,70
<b>Tovljena junad, tona</b> <i>Fattened heifers, tons</i>	27	24	3	109	51	58	4,00	4,80
<b>Ostala junad za klanje, tona</b> <i>Other heifers for slaughtered, tons</i>	27	-	27	90	-	90	-	3,29
<b>Tovljena telad, tona</b> <i>Fattened calves, tons</i>	4	4	0	27	16	11	5,69	7,00
<b>Ostala telad za klanje, tona</b> <i>Other calves for slaughtered, tons</i>	10	1	9	44	11	33	3,20	4,49
<b>Ovce i šilježad, tona</b> <i>Sheeps and yearlings, tons</i>	-	-	-	2	-	2	-	-
<b>Ostala janjad, tona</b> <i>Other lambs, tons</i>	8	-	8	20	-	20	-	4,02
<b>Tovljeni pilići (brojleri) tona</b> <i>Fattened chicken, tons</i>	945	677	268	5.837	4.629	1.208	2,74	1,71
<b>Ostala perad, tona</b> <i>Other poultry, tons</i>	-	-	-	-	-	-	-	-
<b>Jaja (konzumna), hilj./tis.kom.</b> <i>Eggs, thousand piece</i>	138	138	-	859	859	-	0,13	-
<b>Jednodnevni pilići, hilj./tis.kom.</b> <i>One - day chicken, thousand piece</i>	290	286	4	1.419	1.403	16	0,71	0,77
<b>Mlijeko kravlje, hilj.tis.lit.</b> <i>Cow's milk, thousand liter</i>	10.493	551	9.942	50.090	2.750	47.340	0,73	0,57
<b>Sir (tvrđi i masni), tona</b> <i>Hard and fat cheese, tons</i>	13	8	5	62	34	28	10,00	6,00
<b>Šaran, tona</b> <i>Carp, tons</i>	-	-	-	-	-	-	-	-
<b>Ostala slatkovodna riba, tona</b> <i>Other freshwater fish, tons</i>	76	76	-	504	504	-	5,40	-

**VANJSKA TRGOVINA**  
FOREIGN TRADE

**IZVOZ FEDERACIJE BOSNE I HERCEGOVINE PO PODRUČJIMA KLASIFIKACIJE DJELATNOSTI**  
EXPORTS OF FEDERATION OF BOSNIA AND HERZEGOVINA ACCORDING TO SECTIONS OF NACE Rev. 1.1.

	V 2009		V 2009 IV 2009	V 2009 V 2008	I-V 2009		I-V 2009 I-V 2008
	000 KM	000 EUR			000 KM	000 EUR	
<b>UKUPNO</b> <i>TOTAL</i>	296.014	151.350	102,4	71,1	1.397.144	714.348	73,0
<b>A POLJOPRIVREDA, LOV I ŠUMARSTVO</b> <i>AGRICULTURE, HUNT AND FORESTRY</i>	2.982	1.525	99,6	82,2	13.531	6.918	96,3
<b>B RIBARSTVO</b> <i>FISHERIES</i>	217	111	77,2	657,6	979	501	94,0
<b>C RUDARSTVO</b> <i>MINING</i>	3.576	1.828	117,4	115,0	16.110	8.237	83,4
<b>D PRERAĐIVAČKA INDUSTRIJA</b> <i>MANUFACTURING</i>	258.010	131.918	101,2	65,7	1.244.518	636.312	69,0
<b>E SNABDIJEVANJE/OPSKRBA ELEKTRIČNOM ENERGIJOM, GASOM/PLINOM I VODOM</b> <i>ELECTRICITY, GAS AND WATER SUPPLY</i>	31.076	15.889	112,7	188,7	121.506	62.125	161,2
<b>OSTALO</b> <i>OTHER</i>	152	78	69,7	124,6	495	253	95,6
<b>Nerazvrstano po kategorijama</b> <i>Unclassified according to category</i>	1	1	100,0	100,0	5	3	12,8

**UVOZ FEDERACIJE BOSNE I HERCEGOVINE PO PODRUČJIMA KLASIFIKACIJE DJELATNOSTI**  
IMPORTS OF FEDERATION OF BOSNIA AND HERZEGOVINA ACCORDING TO SECTIONS OF NACE Rev. 1.1.

	V 2009		V 2009 IV 2009	V 2009 V 2008	I-V 2009		I-V 2009 I-V 2008
	000 KM	000 EUR			000 KM	000 EUR	
<b>UKUPNO</b> <i>TOTAL</i>	674.927	345.085	95,9	68,1	3.271.995	1.672.944	70,7
<b>A POLJOPRIVREDA, LOV I ŠUMARSTVO</b> <i>AGRICULTURE, HUNT AND FORESTRY</i>	27.986	14.309	89,2	78,8	152.312	77.876	87,4
<b>B RIBARSTVO</b> <i>FISHERIES</i>	588	301	130,4	306,3	1.308	669	181,2
<b>C RUDARSTVO</b> <i>MINING</i>	26.069	13.329	70,0	60,8	172.883	88.394	66,6
<b>D PRERAĐIVAČKA INDUSTRIJA</b> <i>MANUFACTURING</i>	616.033	314.973	97,7	68,2	2.921.328	1.493.651	70,6
<b>E SNABDIJEVANJE/OPSKRBA ELEKTRIČNOM ENERGIJOM, GASOM/PLINOM I VODOM</b> <i>ELECTRICITY, GAS AND WATER SUPPLY</i>	3.160	1.616	103,9	37,3	17.674	9.037	39,8
<b>OSTALO</b> <i>OTHER</i>	1.063	544	100,3	161,3	6.364	3.254	83,7
<b>Nerazvrstano po kategorijama</b> <i>Unclassified according to category</i>	28	14	44,4	48,3	126	64	55,0

**Izvor podataka: Uprava za indirektno/neizravno oporezivanje BiH posredovanjem Agencije za statistiku BiH.**  
Source of data: Indirect Taxation Authority of BiH through the medium of Agency for statistics of BiH.

**Prethodni podaci**  
Previous data

**IZVOZ PO SEKTORIMA I ODSJECIMA SMTK - Rev. 3**  
**EXPORTS BY SECTIONS AND DIVISIONS OF SITC Rev. 3**

	V 2009		V 2009	V 2009	I-V 2009		I-V 2009
	000 KM	000 EUR	IV 2009	V 2008	000 KM	000 EUR	I-V 2008
<b>UKUPNO</b> <i>TOTAL</i>	296.014	151.350	102,4	71,1	1.397.144	714.348	73,0
<b>0 HRANA I ŽIVE ŽIVOTINJE</b> <i>FOOD AND LIVE ANIMALS</i>	12.031	6.151	109,6	118,1	55.362	28.306	124,6
00 <b>Žive životinje</b> <i>Live animals</i>	17	9	23,0	23,0	190	97	89,6
01 <b>Meso i mesne preradevine</b> <i>Meat and meat preparations</i>	3.772	1.929	144,6	128,0	14.598	7.464	149,3
02 <b>Mlijeko, mliječne preradevine i jaja</b> <i>Dairy products and birds' eggs</i>	2.364	1.209	97,2	139,1	11.591	5.926	153,8
03 <b>Ribe, vodozemci i njihove preradevine</b> <i>Fish, crustaceans, molluscs and preparations thereof</i>	286	146	78,8	120,7	1.565	800	97,6
04 <b>Žitarice i proizvodi od žitarica</b> <i>Cereals and cereal preparations</i>	1.272	650	83,3	96,4	6.646	3.398	109,0
05 <b>Voće i povrće</b> <i>Vegetables and fruit</i>	2.533	1.295	156,1	126,0	10.387	5.311	113,8
06 <b>Šećer, šećerne preradevine i med</b> <i>Sugar, sugar preparations and honey</i>	50	26	122,0	227,3	182	93	87,5
07 <b>Kafa, čaj, kakao i začini</b> <i>Coffee, tea, cocoa, spices</i>	1.088	556	84,2	123,1	5.647	2.887	115,9
08 <b>Hrana za životinje</b> <i>Feeding stuff for animals</i>	1	1	4,2	10,0	213	109	210,9
09 <b>Ostali jestivi proizvodi</b> <i>Miscellaneous edible products and preparations</i>	648	331	65,6	66,1	4.343	2.221	88,4
<b>1 PIĆA I DUHAN</b> <i>BEVERAGES AND TOBACCO</i>	3.447	1.762	84,8	120,1	15.092	7.716	148,6
11 <b>Pića</b> <i>Beverages</i>	2.552	1.305	133,5	131,1	8.568	4.381	138,4
12 <b>Duhan i proizvodi od duhana</b> <i>Tobacco and tobacco manufactures</i>	895	458	41,5	96,9	6.524	3.336	164,5
<b>2 SIROVE MATERIJNE NEJESTIVE OSIM GORIVA</b> <i>INEDIBLE RAW MATERIALS, EXCEPT FUEL</i>	25.298	12.935	108,9	69,4	102.463	52.389	64,0
21 <b>Sirove kože i sirovo krzno</b> <i>Hides, skins and furskins, raw</i>	2.338	1.195	131,1	53,6	8.704	4.450	38,2
22 <b>Uljano sjeme i plodovi</b> <i>Oil seeds and oleaginous fruits</i>	-	-	-	-	1	1	11,1
23 <b>Sirovi i sintetički kaučuk</b> <i>Crude rubber</i>	-	-	-	-	10	5	76,9
24 <b>Drvo i pluta</b> <i>Cork and wood</i>	13.811	7.061	105,1	77,4	58.317	29.817	75,6
25 <b>Celuloza i papirni otpaci</b> <i>Pulp and waste paper</i>	207	106	202,9	88,8	709	363	64,7
26 <b>Sirova tekstilna vlakna i njihovi otpaci</b> <i>Crude textile fibres and their wastes</i>	29	15	1.450,0	70,7	88	45	71,0
27 <b>Prirodna đubriva i minerali osim goriva</b> <i>Crude fertilizers and minerals except fuels</i>	2.998	1.533	129,6	136,8	11.301	5.778	116,2
28 <b>Metalne rude i otpaci od metala</b> <i>Metalliferous ores and metal scrap</i>	5.821	2.976	103,2	50,2	22.342	11.423	46,1
29 <b>Sirovine biljne i životinjske, ostale</b> <i>Crude animal and vegetable materials, n.e.s.</i>	94	48	37,0	49,0	991	507	118,7
<b>3 MINERALNA GORIVA, MAZIVA I SRODNI PROIZVODI</b> <i>MINERAL FUELS, LUBRICANTS AND SIMILAR PRODUCTS</i>	33.360	17.057	110,8	74,5	160.379	82.000	88,1
32 <b>Ugalj, koks i briketi</b> <i>Coal, coke and briquettes</i>	1.380	706	92,6	5,1	35.243	18.019	35,4

**IZVOZ PO SEKTORIMA I ODSJECIMA SMTK - Rev. 3 (nastavak)**  
**EXPORTS BY SECTIONS AND DIVISIONS OF SITC Rev. 3 (continued)**

	V 2009		V 2009	V 2009	I-V 2009		I-V 2009
	000 KM	000 EUR	IV 2009	V 2008	000 KM	000 EUR	I-V 2008
33 <b>Nafta i derivati od nafte</b> <i>Petroleum, petroleum products and related materials</i>	894	457	86,4	73,7	3.414	1.746	48,5
34 <b>Prirodni i industrijski gas</b> <i>Gas, natural and manufactured</i>	10	5	90,9	-	216	110	-
35 <b>Električna energija</b> <i>Electricity</i>	31.076	15.889	112,7	188,7	121.506	62.125	161,2
4 <b>ULJA, MASTI I VOSKOVI ŽIVOTINJSKOG ILI BILJNOG PORIJEKLA</b> <i>EDIBLE OIL, LARD AND WAX OF ANIMAL OR PLANT ORIGIN</i>	2	1	-	-	2	1	3,1
41 <b>Životinjska ulja i masti</b> <i>Animal oils and fats</i>	2	1	-	-	2	1	-
42 <b>Biljna ulja i masti, sirova i rafinirana</b> <i>Vegetable fats and oils, crude and refined</i>	-	-	-	-	-	-	-
43 <b>Prerađena biljna i životinj. ulja i masnoće</b> <i>Processed animal or vegetable fats and oils</i>	-	-	-	-	-	-	-
5 <b>KEMIJSKI PROIZVODI</b> <i>CHEMICAL PRODUCTS</i>	18.242	9.327	101,5	78,8	87.430	44.702	82,8
51 <b>Organske kemikalije</b> <i>Organic chemicals</i>	976	499	81,3	53,5	5.832	2.982	63,9
52 <b>Anorganske kemikalije</b> <i>Inorganic chemicals</i>	8.436	4.313	117,3	89,0	36.615	18.721	84,5
53 <b>Boje i štavila</b> <i>Dyeing, tanning and colouring materials</i>	820	419	94,4	101,7	3.286	1.680	108,4
54 <b>Medicinski i farmaceutski proizvodi</b> <i>Medical and pharmaceutical products</i>	2.820	1.442	90,4	72,6	13.810	7.061	91,2
55 <b>Toaletni proizvodi i proizvodi za čišćenje</b> <i>Toilet, polishing, cleaning and perfume materials</i>	1.911	977	88,2	82,6	11.496	5.878	93,6
56 <b>Vještačka đubriva</b> <i>Processed fertilizers</i>	19	10	18,8	20,2	229	117	58,7
57 <b>Plastične mase u primarnim oblicima</b> <i>Plastics in primary forms</i>	562	287	91,8	44,2	3.167	1.619	63,9
58 <b>Plastične mase u ostalim oblicima, osim primarnih</b> <i>Plastics in non-primary forms</i>	2.007	1.026	126,1	74,5	8.695	4.446	74,2
59 <b>Ostale hemikalije/kemikalije</b> <i>Chemicals, n.e.s.</i>	691	353	61,4	87,6	4.300	2.199	77,1
6 <b>INDUSTRIJSKI PROIZVODI, RAZVRSTANI UGLAVNOM PO VRSTI SIROVINA</b> <i>INDUSTRIAL PRODUCTS, CLASSIFIED PRIMARILY BY TYPE OF RAW MATERIAL</i>	83.609	42.749	105,5	57,9	388.553	198.664	57,7
61 <b>Koža, krzno i proizvodi od kože i krzna</b> <i>Leather, leather manufactures and dressed furskins</i>	1.787	914	118,4	41,2	10.731	5.487	54,1
62 <b>Guma i gumeni proizvodi</b> <i>Rubber manufactures, n.e.s.</i>	340	174	141,7	136,0	1.335	683	113,2
63 <b>Proizvodi od drveta i pluta osim namještaja</b> <i>Cork and wood manufactures (excluding furniture)</i>	4.772	2.440	105,0	83,5	22.972	11.745	83,8
64 <b>Papir, ljepenka i ostali slični proizvodi</b> <i>Paper, paperboard and articles thereof and of paper pulp</i>	4.813	2.461	91,2	93,9	23.163	11.843	113,7
65 <b>Predivo, tkanine i tekstilni proizvodi</b> <i>Textile yarn, fabrics, made-up articles and related products</i>	562	287	141,9	51,0	2.292	1.172	41,7
66 <b>Proizvodi od nemetalnih minerala</b> <i>Non-metallic mineral manufactures</i>	6.987	3.572	77,3	76,7	32.746	16.743	95,1
67 <b>Željezo i čelik</b> <i>Iron and steel</i>	15.862	8.110	99,8	41,8	70.602	36.098	42,6

**IZVOZ PO SEKTORIMA I ODSJECIMA SMTK - Rev. 3 (nastavak)**  
**EXPORTS BY SECTIONS AND DIVISIONS OF SITC Rev. 3 (continued)**

	V 2009		V 2009	V 2009	I-V 2009		I-V 2009
	000 KM	000 EUR	IV 2009	V 2008	000 KM	000 EUR	I-V 2008
68 <b>Obojeni metali</b> <i>Non-ferrous metals</i>	25.858	13.221	113,6	50,4	124.711	63.764	50,4
69 <b>Metalni proizvodi</b> <i>Manufactures of metals</i>	22.628	11.570	115,6	77,0	100.001	51.130	66,0
7 <b>MAŠINE/STROJEVI I TRANSPORTNA SREDSTVA</b> <i>MACHINERY AND TRANSPORT EQUIPMENT</i>	41.844	21.394	92,9	58,5	213.685	109.255	63,1
71 <b>Pogonske mašine/strojevi i oprema</b> <i>Power generating machinery and equipment</i>	12.193	6.234	102,0	46,8	57.187	29.239	42,5
72 <b>Mašine/Strojevi specijalizirane za pojedine industrije</b> <i>Machinery specialized for particular industries</i>	2.756	1.409	55,3	44,8	22.401	11.453	79,1
73 <b>Mašine/Strojevi za obradu metala</b> <i>Metal working machinery</i>	1.839	940	77,9	113,3	13.747	7.029	160,1
74 <b>Ostale industrijske mašine/strojevi</b> <i>General industrial machinery, parts and equipment</i>	8.382	4.286	111,8	64,8	41.684	21.313	64,5
75 <b>Kancelarijske mašine/strojevi i mašine/strojevi za automatsku obradu podataka</b> <i>Office machines and automatic data processing machines</i>	230	118	78,5	15,1	1.276	652	39,1
76 <b>Telekomunikacijski i aparati za snimanje zvuka</b> <i>Telecommunications and sound recording apparatus</i>	125	64	38,7	77,6	1.386	709	80,4
77 <b>Električne mašine/strojevi, aparati i uređaji</b> <i>Electrical machinery, apparatus, appliances and parts</i>	10.617	5.428	103,9	72,7	43.765	22.377	81,6
78 <b>Drumska/Cestovna vozila</b> <i>Road vehicles</i>	5.431	2.777	75,4	66,5	31.061	15.881	78,5
79 <b>Ostala transportna vozila</b> <i>Other transport equipment</i>	271	139	135,5	85,2	1.178	602	27,0
8 <b>RAZNI INDUSTRIJSKI PROIZVODI</b> <i>MISCELLANEOUS MANUFACTURED GOODS</i>	78.178	39.972	99,8	94,1	374.170	191.310	93,8
81 <b>Montažne zgrade, sanitarni, rasvjetni i grijajući uređaji</b> <i>Fabricated buildings; sanitary, heating, lighting equipment</i>	1.982	1.013	145,6	53,7	9.083	4.644	58,0
82 <b>Namještaj i njegovi dijelovi</b> <i>Furniture; bedding, mattresses and similar furnishings</i>	32.216	16.472	89,8	90,2	165.115	84.422	97,9
83 <b>Torbe, tašne, neseseri i slični proizvodi</b> <i>Travel goods, handbags and similar containers</i>	199	102	91,3	85,0	1.735	887	153,5
84 <b>Odjeća</b> <i>Articles of apparel and clothing accessories</i>	15.437	7.893	117,4	99,9	74.199	37.937	86,2
85 <b>Obuća</b> <i>Footwear</i>	15.281	7.813	106,3	82,7	73.163	37.408	90,4
87 <b>Naučni/Znanstveni i kontrolni instrumenti</b> <i>Professional, scientific and controlling instruments</i>	1.547	791	79,3	202,5	6.179	3.159	172,8
88 <b>Fotografski i optički proizvodi, satovi</b> <i>Photo and optical equipment; watches and clocks</i>	68	35	115,3	178,9	295	151	192,8
89 <b>Ostali industrijski proizvodi</b> <i>Miscellaneous manufactured articles, n.e.s.</i>	11.448	5.853	101,2	131,4	44.401	22.702	103,6
9 <b>Proizvodi, nerazvrstani po kategorijama</b> <i>Products and transactions, unclassified</i>	3	2	-	100,0	8	4	20,0

**Izvor podataka:** Uprava za indirektno/neizravno oporezivanje BiH posredovanjem Agencije za statistiku BiH.  
*Source of data: Indirect Taxation Authority of BiH through the medium of Agency for statistics of BiH.*

**Prethodni podaci**  
*Previous data*

**UVOZ PO SEKTORIMA I ODSJECIMA SMTK - Rev. 3**  
**IMPORTS BY SECTIONS AND DIVISIONS OF SITC Rev. 3**

000 KM

	V 2009		V 2009	V 2009	I-V 2009		I-V 2009
	000 KM	000 EUR	IV 2009	V 2008	000 KM	000 EUR	I-V 2008
	<b>UKUPNO</b> <i>TOTAL</i>	674.927	345.085	95,9	68,1	3.271.995	1.672.944
<b>0 HRANA I ŽIVE ŽIVOTINJE</b> <i>FOOD AND LIVE ANIMALS</i>	91.890	46.983	92,2	92,0	458.505	234.430	94,3
00 <b>Žive životinje</b> <i>Live animals</i>	5.883	3.008	82,9	79,0	28.953	14.803	112,0
01 <b>Meso i mesne prerađevine</b> <i>Meat and meat preparations</i>	11.523	5.892	88,2	113,9	59.975	30.665	130,6
02 <b>Mlijeko, mliječne prerađevine i jaja</b> <i>Dairy products and birds' eggs</i>	10.894	5.570	91,4	92,4	48.800	24.951	87,8
03 <b>Ribe, vodozemci i njihove prerađevine</b> <i>Fish, crustaceans, molluscs and preparations thereof</i>	3.195	1.634	115,3	187,1	16.115	8.239	110,6
04 <b>Žitarice i proizvodi od žitarica</b> <i>Cereals and cereal preparations</i>	12.674	6.480	92,4	65,9	65.755	33.620	73,0
05 <b>Voće i povrće</b> <i>Vegetables and fruit</i>	15.720	8.038	87,4	96,1	84.031	42.964	91,8
06 <b>Šećer, šećerne prerađevine i med</b> <i>Sugar, sugar preparations and honey</i>	3.988	2.039	87,6	72,3	19.984	10.218	72,3
07 <b>Kafa, čaj, kakao i začini</b> <i>Coffee, tea, cocoa, spices</i>	9.359	4.785	100,4	102,4	47.375	24.222	103,5
08 <b>Hrana za životinje</b> <i>Feeding stuff for animals</i>	4.333	2.215	103,9	115,5	18.469	9.443	96,1
09 <b>Ostali jestivi proizvodi</b> <i>Miscellaneous edible products and preparations</i>	14.321	7.322	95,2	96,7	69.048	35.304	98,7
<b>1 PIĆA I DUHAN</b> <i>BEVERAGES AND TOBACCO</i>	30.771	15.733	102,3	103,8	123.675	63.234	109,9
11 <b>Pića</b> <i>Beverages</i>	20.894	10.683	101,0	103,3	77.902	39.831	106,4
12 <b>Duhan i proizvodi od duhana</b> <i>Tobacco and tobacco manufactures</i>	9.877	5.050	105,2	104,9	45.773	23.403	116,5
<b>2 SIROVE MATERIJE NEJESTIVE OSIM GORIVA</b> <i>INEDIBLE RAW MATERIALS, EXCEPT FUEL</i>	11.160	5.706	88,0	24,6	65.975	33.732	33,2
21 <b>Sirove kože i sirovo krzno</b> <i>Hides, skins and furskins, raw</i>	826	422	81,1	19,8	4.329	2.213	22,8
22 <b>Uljano sjemenje i plodovi</b> <i>Oil seeds and oleaginous fruits</i>	264	135	103,9	63,6	1.112	569	87,6
23 <b>Sirovi i sintetički kaučuk</b> <i>Crude rubber</i>	200	102	222,2	75,5	566	289	60,9
24 <b>Drvo i pluta</b> <i>Cork and wood</i>	1.319	674	72,3	37,9	6.916	3.536	49,4
25 <b>Celuloza i papirni otpaci</b> <i>Pulp and waste paper</i>	218	111	70,1	58,9	1.515	775	94,3
26 <b>Sirova tekstilna vlakna i njihovi otpaci</b> <i>Crude textile fibres and their wastes</i>	456	233	92,1	56,0	2.159	1.104	60,5
27 <b>Prirodna đubriva i minerali osim goriva</b> <i>Crude fertilizers and minerals except fuels</i>	1.469	751	136,8	79,9	5.719	2.924	78,6
28 <b>Metalne rude i otpaci od metala</b> <i>Metalliferous ores and metal scrap</i>	4.864	2.487	100,7	15,0	30.822	15.759	22,4
29 <b>Sirovine biljne i životinjske, ostale</b> <i>Crude animal and vegetable materials, n.e.s.</i>	1.544	789	55,5	100,1	12.837	6.563	98,5
<b>3 MINERALNA GORIVA, MAZIVA I SRODNI PROIZVODI</b> <i>MINERAL FUELS, LUBRICANTS AND SIMILAR PRODUCTS</i>	76.017	38.867	88,5	43,9	421.451	215.484	52,9
32 <b>Ugalj, koks i briketi</b> <i>Coal, coke and briquettes</i>	18.822	9.624	104,9	75,6	73.952	37.811	47,5



**UVOZ PO SEKTORIMA I ODSJECIMA SMTK - Rev. 3 (nastavak)**  
**IMPORTS BY SECTIONS AND DIVISIONS OF SITC Rev. 3 (continued)**

000 KM

	V 2009		V 2009	V 2009	I-V 2009		I-V 2009
	000 KM	000 EUR	IV 2009	V 2008	000 KM	000 EUR	I-V 2008
33 <b>Nafta i derivati od nafte</b> <i>Petroleum, petroleum products and related materials</i>	46.311	23.678	105,0	38,5	222.510	113.768	46,4
34 <b>Prirodni i industrijski gas</b> <i>Gas, natural and manufactured</i>	7.724	3.949	37,1	39,2	107.315	54.869	91,8
35 <b>Električna energija</b> <i>Electricity</i>	3.160	1.616	103,9	37,3	17.674	9.037	39,8
4 <b>ULJA, MASTI I VOSKOVI ŽIVOTINJSKOG ILI BILJNOG PORIJEKLA</b> <i>EDIBLE OIL, LARD AND WAX OF ANIMAL OR PLANT ORIGIN</i>	4.721	2.414	83,1	110,0	24.183	12.365	86,7
41 <b>Životinjska ulja i masti</b> <i>Animal oils and fats</i>	216	110	138,5	127,1	1.114	570	168,5
42 <b>Biljna ulja i masti, sirova i rafinirana</b> <i>Vegetable fats and oils, crude and refined</i>	3.990	2.040	82,1	116,6	20.593	10.529	84,7
43 <b>Prerađena biljna i životinj. ulja i masnoće</b> <i>Processed animal or vegetable fats and oils</i>	515	263	76,9	73,6	2.476	1.266	85,0
5 <b>KEMIJSKI PROIZVODI</b> <i>CHEMICAL PRODUCTS</i>	95.848	49.006	98,3	88,8	423.727	216.648	88,5
51 <b>Organske kemikalije</b> <i>Organic chemicals</i>	1.579	807	111,1	36,9	9.500	4.857	51,8
52 <b>Anorganske kemikalije</b> <i>Inorganic chemicals</i>	1.325	677	35,5	57,7	11.140	5.696	75,2
53 <b>Boje i štavila</b> <i>Dyeing, tanning and colouring materials</i>	11.140	5.696	110,0	82,1	37.411	19.128	80,0
54 <b>Medicinski i farmaceutski proizvodi</b> <i>Medical and pharmaceutical products</i>	20.356	10.408	93,4	90,0	104.039	53.194	103,6
55 <b>Toaletni proizvodi i proizvodi za čišćenje</b> <i>Toilet, polishing, cleaning and perfume materials</i>	23.972	12.257	107,2	108,3	106.169	54.283	97,4
56 <b>Vještačka đubriva</b> <i>Processed fertilizers</i>	1.294	662	78,0	72,0	5.485	2.804	82,3
57 <b>Plastične mase u primarnim oblicima</b> <i>Plastics in primary forms</i>	11.402	5.830	117,9	82,6	43.559	22.271	69,3
58 <b>Plastične mase u ostalim oblicima, osim primarnih</b> <i>Plastics in non-primary forms</i>	13.379	6.841	102,6	87,6	57.820	29.563	86,6
59 <b>Ostale hemikalije/kemikalije</b> <i>Chemicals, n.e.s.</i>	11.401	5.829	83,6	93,3	48.604	24.851	91,9
6 <b>INDUSTRIJSKI PROIZVODI, RAZVRSTANI UGLAVNOM PO VRSTI SIROVINA</b> <i>INDUSTRIAL PRODUCTS, CLASSIFIED PRIMARILY BY TYPE OF RAW MATERIAL</i>	148.113	75.729	102,7	72,7	669.991	342.561	71,9
61 <b>Koža, krzno i proizvodi od kože i krzna</b> <i>Leather, leather manufactures and dressed furskins</i>	10.545	5.392	103,8	94,8	43.078	22.025	94,7
62 <b>Guma i gumeni proizvodi</b> <i>Rubber manufactures, n.e.s.</i>	4.937	2.524	76,4	75,9	27.751	14.189	87,4
63 <b>Proizvodi od drveta i pluta osim namještaja</b> <i>Cork and wood manufactures (excluding furniture)</i>	7.178	3.670	114,1	73,6	32.557	16.646	76,0
64 <b>Papir, ljepenka i ostali slični proizvodi</b> <i>Paper, paperboard and articles thereof and of paper pulp</i>	14.196	7.258	104,5	90,6	67.678	34.603	89,3
65 <b>Predivo, tkanine i tekstilni proizvodi</b> <i>Textile yarn, fabrics, made-up articles and related products</i>	26.174	13.383	106,0	99,7	110.643	56.571	93,1
66 <b>Proizvodi od nemetalnih minerala</b> <i>Non-metallic mineral manufactures</i>	26.464	13.531	109,4	79,2	101.887	52.094	76,2
67 <b>Željezo i čelik</b> <i>Iron and steel</i>	17.539	8.968	102,3	39,6	86.957	44.460	44,4

**UVOZ PO SEKTORIMA I ODSJECIMA SMTK - Rev. 3 (nastavak)**  
**IMPORTS BY SECTIONS AND DIVISIONS OF SITC Rev. 3 (continued)**

000 KM

	V 2009		V 2009	V 2009	I-V 2009		I-V 2009
	000 KM	000 EUR	IV 2009	V 2008	000 KM	000 EUR	I-V 2008
68 <b>Obojeni metali</b> <i>Non-ferrous metals</i>	15.114	7.728	85,6	74,4	74.573	38.129	59,0
69 <b>Metalni proizvodi</b> <i>Manufactures of metals</i>	25.966	13.276	108,1	71,1	124.867	63.843	77,5
7 <b>MAŠINE/STROJEVI I TRANSPORTNA SREDSTVA</b> <i>MACHINERY AND TRANSPORT EQUIPMENT</i>	145.307	74.294	98,0	59,1	733.450	375.007	61,3
71 <b>Pogonske mašine/strojevi i oprema</b> <i>Power generating machinery and equipment</i>	12.768	6.528	137,6	55,3	44.204	22.601	46,1
72 <b>Mašine/Strojevi specijalizirane za pojedine industrije</b> <i>Machinery specialized for particular industries</i>	19.494	9.967	89,4	91,7	100.066	51.163	71,4
73 <b>Mašine/Strojevi za obradu metala</b> <i>Metal working machinery</i>	1.514	774	39,8	28,6	17.643	9.021	68,7
74 <b>Ostale industrijske mašine</b> <i>General industrial machinery, parts and equipment</i>	30.832	15.764	111,4	60,9	137.225	70.162	60,5
75 <b>Kancelarijske mašine/strojevi i mašine/strojevi za automatsku obradu podataka</b> <i>Office machines and automatic data processing machines</i>	6.980	3.569	74,6	69,1	49.566	25.343	71,4
76 <b>Telekomunikacijski i aparati za snimanje zvuka</b> <i>Telecommunications and sound recording apparatus</i>	9.710	4.965	76,6	42,7	55.782	28.521	52,7
77 <b>Električne mašine/strojevi, aparati i uređaji</b> <i>Electrical machinery, apparatus, appliances and parts</i>	27.038	13.824	106,4	76,1	134.712	68.877	78,9
78 <b>Drumska vozila</b> <i>Road vehicles</i>	36.715	18.772	101,6	50,6	188.129	96.189	59,2
79 <b>Ostala transportna vozila</b> <i>Other transport equipment</i>	256	131	11,7	5,4	6.123	3.131	13,7
8 <b>RAZNI INDUSTRIJSKI PROIZVODI</b> <i>MISCELLANEOUS MANUFACTURED GOODS</i>	71.068	36.336	89,4	87,3	350.900	179.412	88,4
81 <b>Montažne zgrade, sanitarni, rasvjetni i grijajući uređaji</b> <i>Fabricated buildings; sanitary, heating, lighting equipment</i>	5.292	2.706	112,6	74,8	23.939	12.240	83,1
82 <b>Namještaj i njegovi dijelovi</b> <i>Furniture; bedding, mattresses and similar furnishings</i>	9.021	4.612	89,8	69,8	44.690	22.850	81,0
83 <b>Torbe, tašne, neseseri i slični proizvodi</b> <i>Travel goods, handbags and similar containers</i>	992	507	77,6	88,2	5.509	2.817	108,7
84 <b>Odjeća</b> <i>Articles of apparel and clothing accessories</i>	14.363	7.344	77,7	98,1	76.558	39.143	97,0
85 <b>Obuća</b> <i>Footwear</i>	8.700	4.448	75,9	93,9	47.454	24.263	87,7
87 <b>Naučni/Znanstveni i kontrolni instrumenti</b> <i>Professional, scientific and controlling instruments</i>	9.255	4.732	121,4	98,2	39.904	20.403	92,5
88 <b>Fotografski i optički proizvodi, satovi</b> <i>Photo and optical equipment; watches and clocks</i>	1.558	797	98,9	111,8	7.026	3.592	86,8
89 <b>Ostali industrijski proizvodi</b> <i>Miscellaneous manufactured articles, n.e.s.</i>	21.887	11.191	89,8	85,6	105.820	54.105	85,7
9 <b>Proizvodi, nerazvrstani po kategorijama</b> <i>Products and transactions, unclassified</i>	32	16	47,8	52,5	138	71	58,2

**Izvor podataka: Uprava za indirektno/neizravno oporezivanje BiH posredovanjem Agencije za statistiku BiH.**  
*Source of data: Indirect Taxation Authority of BiH through the medium of Agency for statistics of BiH.*

**Prethodni podaci**  
*Previous data*

**IZVOZ FEDERACIJE BIH PREMA MEĐUNARODNOJ KLASIFIKACIJI EKONOMSKE NAMJENE PROIZVODA (BEC) Rev. 3**  
**EXPORTS OF FEDERATION OF B&H, ACCORDING TO CLASSIFICATION BY BROAD ECONOMIC CATEGORIES (BEC) Rev. 3**

	V 2009		V 2009 IV 2009	V 2009 V 2008	I-V 2009		I-V 2009 I-V 2008
	000 KM	000 EUR			000 KM	000 EUR	
<b>UKUPNO</b> <i>TOTAL</i>	296.014	151.350	102,4	71,1	1.397.144	714.348	73,0
1. <b>HRANA I PIĆA</b> <i>FOOD AND BEVERAGES</i>	14.584	7.457	113,4	120,4	63.704	32.571	125,9
2. <b>INDUSTRIJSKI MATERIJALI</b> <i>INDUSTRIAL SUPPLIES</i>	143.033	73.132	102,6	63,6	653.977	334.373	62,7
3. <b>GORIVA I MAZIVA</b> <i>FUELS AND LUBRICANTS</i>	35.063	17.927	111,9	76,8	167.081	85.427	91,2
4. <b>KAPITALNI PROIZVODI (OSIM TRANSPORTNIH SREDSTAVA), DIJELOVI I PRIBOR</b> <i>CAPITAL GOODS (EXC. TRANSPORT EQUIPMENT), PARTS AND ACCESSORIES</i>	19.673	10.059	93,1	68,8	109.959	56.221	83,9
5. <b>TRANSPORTNA SREDSTVA, NJIHOVI DIJELOVI I PRIBOR</b> <i>TRANSPORT EQUIPMENT, PARTS AND ACCESSORIES THEREOF</i>	18.265	9.339	94,7	53,8	86.939	44.451	49,7
6. <b>PROIZVODI ZA ŠIROKU POTROŠNJU</b> <i>CONSUMER GOODS</i>	60.777	31.075	101,9	86,0	301.236	154.020	93,1
7. <b>PROIZVODI, DRUGDJE NESPOMENUTI</b> <i>GOODS N.E.C.</i>	4.619	2.362	87,7	807,5	14.248	7.285	203,1

**UVOZ FEDERACIJE BIH PREMA MEĐUNARODNOJ KLASIFIKACIJI EKONOMSKE NAMJENE PROIZVODA (BEC) Rev. 3**  
**IMPORTS OF FEDERATION OF B&H, ACCORDING TO CLASSIFICATION BY BROAD ECONOMIC CATEGORIES (BEC) Rev. 3**

	V 2009		V 2009 IV 2009	V 2009 V 2008	I-V 2009		I-V 2009 I-V 2008
	000 KM	000 EUR			000 KM	000 EUR	
<b>UKUPNO</b> <i>TOTAL</i>	674.927	345.085	95,9	68,1	3.271.995	1.672.944	70,7
1. <b>HRANA I PIĆA</b> <i>FOOD AND BEVERAGES</i>	112.575	57.559	93,0	93,8	536.148	274.128	95,6
2. <b>INDUSTRIJSKI MATERIJALI</b> <i>INDUSTRIAL SUPPLIES</i>	217.981	111.452	103,8	68,6	965.680	493.744	68,0
3. <b>GORIVA I MAZIVA</b> <i>FUELS AND LUBRICANTS</i>	73.322	37.489	88,2	44,0	408.189	208.704	52,3
4. <b>KAPITALNI PROIZVODI (OSIM TRANSPORTNIH SREDSTAVA), DIJELOVI I PRIBOR</b> <i>CAPITAL GOODS (EXC. TRANSPORT EQUIPMENT), PARTS AND ACCESSORIES</i>	107.889	55.163	101,1	71,1	530.799	271.393	71,5
5. <b>TRANSPORTNA SREDSTVA, NJIHOVI DIJELOVI I PRIBOR</b> <i>TRANSPORT EQUIPMENT, PARTS AND ACCESSORIES THEREOF</i>	45.030	23.023	95,5	46,1	232.783	119.020	49,9
6. <b>PROIZVODI ZA ŠIROKU POTROŠNJU</b> <i>CONSUMER GOODS</i>	118.006	60.336	87,2	86,0	596.484	304.977	91,2
7. <b>PROIZVODI, DRUGDJE NESPOMENUTI</b> <i>GOODS N.E.C.</i>	124	63	97,6	42,6	1.912	978	229,8

**Izvor podataka: Uprava za indirektno/neizravno oporezivanje BiH posredovanjem Agencije za statistiku BiH.**  
*Source of data: Indirect Taxation Authority of BiH through the medium of Agency for statistics of BiH.*

**Prethodni podaci**  
*Previous data*

**IZVOZ I UVOZ PO STATISTIČKIM PROCEDURAMA**  
*EXPORTS & IMPORTS ACCORDING TO STATISTICAL PROCEDURES*

	I-V 2009	
	000 KM	Struktura u % <i>Structure in %</i>
<b>UKUPAN IZVOZ</b>	1.397.144	100,0
<i>TOTAL EXPORTS</i>		
<b>1 Redovan izvoz</b>	709.942	50,8
<i>Normal exports</i>		
<b>3 Izvoz na vanjsku obradu</b>	7.073	0,5
<i>Exports for outward processing</i>		
<b>5 Izvoz nakon unutarnje obrade</b>	680.129	48,7
<i>Exports after inward processing</i>		
<b>UKUPAN UVOZ</b>	3.271.995	100,0
<i>TOTAL IMPORTS</i>		
<b>1 Redovan uvoz</b>	2.862.148	87,5
<i>Normal imports</i>		
<b>3 Uvoz nakon vanjske obrade</b>	9.071	0,3
<i>Imports after outward processing</i>		
<b>5 Uvoz na unutarnju obradu</b>	400.776	12,2
<i>Imports for inward processing</i>		

	I-V 2009	
	000 KM	Struktura u % <i>Structure in %</i>
<b>UKUPAN IZVOZ</b>	714.348	100,0
<i>TOTAL EXPORTS</i>		
<b>1 Redovan izvoz</b>	362.988	50,8
<i>Normal exports</i>		
<b>3 Izvoz na vanjsku obradu</b>	3.616	0,5
<i>Exports for outward processing</i>		
<b>5 Izvoz nakon unutarnje obrade</b>	347.744	48,7
<i>Exports after inward processing</i>		
<b>UKUPAN UVOZ</b>	1.672.944	100,0
<i>TOTAL IMPORTS</i>		
<b>1 Redovan uvoz</b>	1.463.393	87,5
<i>Normal imports</i>		
<b>3 Uvoz nakon vanjske obrade</b>	4.638	0,3
<i>Imports after outward processing</i>		
<b>5 Uvoz na unutarnju obradu</b>	204.914	12,2
<i>Imports for inward processing</i>		

**Izvor podataka: Uprava za indirektno/neizravno oporezivanje BiH posredovanjem Agencije za statistiku BiH.**  
*Source of data: Indirect Taxation Authority of BiH through the medium of Agency for statistics of BiH.*

**Prethodni podaci**  
*Previous data*

**IZVOZ I UVOZ PO MJESECIMA TOKOM/TJEKOM 2009. godine**  
*EXPORTS & IMPORTS IN 2009 BY MONTHS*

	IZVOZ EXPORTS			UVOZ IMPORTS			Trgovinski bilans/ bilanca u 000 KM <i>Balance of Trade 000 KM</i>	Pokrivenost uvoza izvozom u procentima <i>The Cover of imports by exports in percent</i>
	u 000KM	Lančani indeksi <i>Chain indices</i>	Struktura u % <i>Structure in %</i>	u 000KM	Lančani indeksi <i>Chain indices</i>	Struktura u % <i>Structure in %</i>		
<b>Ukupno</b> <i>Total</i>	1.397.144	-	100,0	3.271.995	-	100,0	-1.874.851	42,7
<b>januar/siječanj</b> <i>january</i>	278.449	-	19,9	571.652	-	17,5	-293.203	48,7
<b>februar/veljača</b> <i>february</i>	255.175	91,6	18,3	635.985	111,3	19,4	-380.810	40,1
<b>mart/ožujak</b> <i>march</i>	278.566	109,2	19,9	685.841	107,8	21,0	-407.275	40,6
<b>april/travanj</b> <i>april</i>	288.940	103,7	20,7	703.590	102,6	21,5	-414.650	41,1
<b>maj/svibanj</b> <i>may</i>	296.014	102,4	21,2	674.927	95,9	20,6	-378.913	43,9

**U periodu od januara/siječnja do maja/svibnja 2009. godine izvoz je prosječno rastao svaki mjesec za 1,5%, a uvoz rastao za 4,2%.**  
*In period January-May 2009 average growth in exports is 1.5% and average growth in imports is 4.2%.*

**Izvor podataka: Uprava za indirektno/neizravno oporezivanje BiH posredovanjem Agencije za statistiku BiH.**  
*Source of data: Indirect Taxation Authority of BiH through the medium of Agency for statistics of BiH.*

**Prethodni podaci**  
*Previous data*

**IZVOZ FEDERACIJE BOSNE I HERCEGOVINE PO ZEMLJAMA PREMA GEOGRAFSKIM ZONAMA**  
**EXPORTS OF FEDERATION OF BOSNIA AND HERZEGOVINA BY COUNTRIES BY GEOGRAPHIC ZONES**

	V 2009		V 2009 IV 2009	V 2009 V 2008	I-V 2009		I-V 2009 I-V 2008
	000 KM	000 EUR			000 KM	000 EUR	
<b>UKUPNO</b>	296.014	151.350	102,4	71,1	1.397.144	714.348	73,0
<i>TOTAL</i>							
<b>ZEMLJE EU 27</b>	161.033	82.335	101,9	64,9	791.889	404.886	70,8
<i>EU 27 COUNTRIES</i>							
<b>Austrija</b>	13.611	6.959	89,0	54,2	78.777	40.278	66,2
<i>Austria</i>							
<b>Belgija</b>	2.259	1.155	83,6	90,9	11.409	5.833	75,5
<i>Belgium</i>							
<b>Bugarska</b>	469	240	104,7	26,3	3.004	1.536	50,5
<i>Bulgaria</i>							
<b>Češka</b>	5.627	2.877	76,7	139,7	23.681	12.108	179,8
<i>Czech Republic</i>							
<b>Kipar</b>	-	-	-	-	-	-	-
<i>Cyprus</i>							
<b>Danska</b>	415	212	1.220,6	111,9	1.118	572	101,2
<i>Denmark</i>							
<b>Estonija</b>	-	-	-	-	-	-	-
<i>Estonia</i>							
<b>Finska</b>	45	23	-	9,2	194	99	22,7
<i>Finland</i>							
<b>Francuska</b>	7.560	3.865	138,9	240,8	28.128	14.382	173,7
<i>France</i>							
<b>Grčka</b>	486	248	298,2	160,9	1.463	748	206,6
<i>Greece</i>							
<b>Irska</b>	69	35	59,0	30,7	337	172	41,2
<i>Ireland</i>							
<b>Italija</b>	35.174	17.984	115,4	73,5	162.485	83.077	72,0
<i>Italy</i>							
<b>Latvija (Letonija)</b>	-	-	-	-	-	-	-
<i>Latvia</i>							
<b>Litvanija</b>	1	1	-	-	28	14	4,5
<i>Lithuania</i>							
<b>Luksemburg</b>	1.985	1.015	78,4	89,1	11.409	5.833	105,2
<i>Luxembourg</i>							
<b>Mađarska</b>	4.053	2.072	99,9	23,9	20.216	10.336	23,7
<i>Hungary</i>							
<b>Malta</b>	5	3	-	-	5	3	-
<i>Malta</i>							
<b>Nizozemska (Holandija)</b>	3.482	1.780	91,2	52,7	21.553	11.020	69,0
<i>Netherlands</i>							
<b>Njemačka</b>	45.201	23.111	90,4	70,2	244.065	124.788	81,0
<i>Germany</i>							
<b>Poljska</b>	2.063	1.055	98,9	109,3	7.178	3.670	108,6
<i>Poland</i>							
<b>Portugal</b>	389	199	442,0	43,9	1.495	764	43,4
<i>Portugal</i>							
<b>Rumunija</b>	3.801	1.943	132,8	184,1	15.095	7.718	172,1
<i>Romania</i>							
<b>Slovačka</b>	1.584	810	240,0	99,7	5.157	2.637	38,8
<i>Slovakia</i>							
<b>Slovenija</b>	28.590	14.618	118,9	63,6	128.020	65.456	61,6
<i>Slovenia</i>							
<b>Španija</b>	2.112	1.080	62,2	66,1	12.333	6.306	80,3
<i>Spain</i>							
<b>Švedska</b>	1.646	842	78,3	51,2	12.672	6.479	64,0
<i>Sweden</i>							

**IZVOZ FEDERACIJE BOSNE I HERCEGOVINE PO ZEMLJAMA PREMA GEOGRAFSKIM ZONAMA (nastavak)**  
**EXPORTS OF FEDERATION OF BOSNIA AND HERZEGOVINA BY COUNTRIES BY GEOGRAPHIC ZONES (continued)**

	V 2009		V 2009 IV 2009	V 2009 V 2008	I-V 2009		I-V 2009 I-V 2008
	000 KM	000 EUR			000 KM	000 EUR	
<b>Velika Britanija</b> <i>United Kingdom</i>	406	208	104,4	2,9	2.067	1.057	13,2
<b>ZEMLJE EFTE</b> <i>EFTA COUNTRIES</i>	3.218	1.645	144,5	32,0	32.661	16.699	71,7
<b>Island</b> <i>Iceland</i>	-	-	-	-	-	-	-
<b>Lihtenštajn</b> <i>Liechtenstein</i>	18	9	600,0	16,4	164	84	29,9
<b>Norveška</b> <i>Norway</i>	560	286	112,2	78,4	3.091	1.580	100,5
<b>Švicarska</b> <i>Switzerland</i>	2.640	1.350	153,0	28,6	29.406	15.035	70,2
<b>OSTALE EVROPSKE ZEMLJE</b> <i>OTHER EUROPEAN COUNTRIES</i>	122.014	62.385	100,9	80,4	528.478	270.207	75,1
<b>Albanija</b> <i>Albania</i>	697	356	77,4	77,2	3.364	1.720	71,6
<b>Crna Gora</b> <i>Montenegro</i>	14.403	7.364	87,5	81,4	53.084	27.141	72,8
<b>Hrvatska</b> <i>Croatia</i>	67.749	34.640	102,6	89,3	294.015	150.327	81,3
<b>Kosovo</b> <i>Kosovo</i>	7.965	4.072	120,9	123,5	28.487	14.565	132,7
<b>Makedonija BJR</b> <i>Macedonia FYR</i>	3.827	1.957	93,9	76,9	16.932	8.657	106,5
<b>Rusija</b> <i>Russian Federation</i>	923	472	63,7	84,0	6.328	3.235	154,8
<b>Srbija</b> <i>Serbia</i>	23.815	12.176	105,0	55,3	114.968	58.782	53,7
<b>Turska</b> <i>Turkey</i>	1.576	806	110,0	210,4	7.860	4.019	144,5
<b>Ostale zemlje</b> <i>Other countries</i>	1.059	541	78,7	111,6	3.440	1.759	84,1
<b>AFRIKA</b> <i>AFRICA</i>	7.864	4.021	361,6	206,4	19.869	10.159	68,4
<b>ZEMLJE SJEVERNE AFRIKE</b> <i>NORTH AFRICA</i>	7.765	3.970	361,7	211,9	19.214	9.824	75,4
<b>OSTALE AFRIČKE ZEMLJE</b> <i>OTHER AFRICAN COUNTRIES</i>	99	51	353,6	67,3	655	335	18,3
<b>AMERIKA</b> <i>AMERICA</i>	591	302	37,9	35,1	4.554	2.328	46,2
<b>ZEMLJE SJEVERNE AMERIKE</b> <i>NORTH AMERICA</i>	540	276	41,7	37,2	3.661	1.872	39,7
<b>Kanada</b> <i>Canada</i>	70	36	73,7	98,6	555	284	144,5
<b>SAD</b> <i>USA</i>	470	240	39,1	34,0	3.106	1.588	35,1
<b>Ostale zemlje</b> <i>Other countries</i>	-	-	-	-	-	-	-
<b>ZEMLJE CENTRALNE AMERIKE I KARIBA</b> <i>CENTRAL AMERICA AND CARIBBEAN</i>	51	26	19,4	566,7	821	420	262,3
<b>ZEMLJE JUŽNE AMERIKE</b> <i>SOUTH AMERICA</i>	-	-	-	-	72	37	22,3
<b>AZIJA</b> <i>ASIA</i>	1.175	601	30,4	166,2	19.193	9.813	400,0
<b>ZEMLJE BLISKOG I SREDNJEG ISTOKA</b> <i>NEAR AND MIDDLE EASTERN COUNTRIES</i>	590	302	16,0	178,8	16.661	8.519	717,2

**IZVOZ FEDERACIJE BOSNE I HERCEGOVINE PO ZEMLJAMA PREMA GEOGRAFSKIM ZONAMA (nastavak)**  
*EXPORTS OF FEDERATION OF BOSNIA AND HERZEGOVINA BY COUNTRIES BY GEOGRAPHIC ZONES (continued)*

	V 2009		V 2009	V 2009	I-V 2009		I-V 2009
	000 KM	000 EUR	IV 2009	V 2008	000 KM	000 EUR	I-V 2008
<b>OSTALE ZEMLJE AZIJE</b>	585	299	346,2	155,2	2.532	1.295	102,3
<i>OTHER ASIAN COUNTRIES</i>							
<b>Indija</b>	-	-	-	-	15	8	2,7
<i>India</i>							
<b>Japan</b>	37	19	-	33,9	115	59	15,4
<i>Japan</i>							
<b>Kina</b>	51	26	1.020,0	463,6	618	316	102,0
<i>China</i>							
<b>Malezija</b>	-	-	-	-	34	17	283,3
<i>Malaysia</i>							
<b>Ostale zemlje</b>	497	254	303,0	284,0	1.750	895	315,9
<i>Other countries</i>							
<b>ZEMLJE OKEANIJE I POLARNOG REGIONA</b>	118	60	138,8	173,5	312	160	75,4
<i>OCEANIA AND POLAR REGIONS</i>							
<b>AUSTRALIJA I NOVI ZELAND</b>	101	52	136,5	148,5	284	145	68,6
<i>AUSTRALIA AND NEW ZEALAND</i>							
<b>Australija</b>	101	52	136,5	148,5	284	145	68,6
<i>Australia</i>							
<b>Novi Zeland</b>	-	-	-	-	-	-	-
<i>New Zealand</i>							
<b>Ostale zemlje</b>	-	-	-	-	-	-	-
<i>Other countries</i>							
<b>OSTALE ZEMLJE OKEANIJE I POLARNOG REGIONA</b>	17	9	154,5	-	28	14	-
<i>OTHER COUNTRIES OF OCEANIA AND POLAR REGION</i>							
<b>Neraspoređeno</b>	1	1	3,4	0,4	188	96	36,2
<i>Unclassified</i>							

**Izvor podataka: Uprava za indirektno/neizravno oporezivanje BiH posredovanjem Agencije za statistiku BiH.**  
*Source of data: Indirect Taxation Authority of BiH through the medium of Agency for statistics of BiH.*

**Prethodni podaci**  
*Previous data*



**UVOZ FEDERACIJE BOSNE I HERCEGOVINE PO ZEMLJAMA PREMA GEOGRAFSKIM ZONAMA**  
**IMPORTS OF FEDERATION OF BOSNIA AND HERZEGOVINA BY COUNTRIES BY GEOGRAPHIC ZONES**

	V 2009		V 2009 IV 2009	V 2009 V 2008	I-V 2009		I-V 2009 I-V 2008
	000 KM	000 EUR			000 KM	000 EUR	
<b>UKUPNO</b>	674.927	345.085	95,9	68,1	3.271.995	1.672.944	70,7
<i>TOTAL</i>							
<b>ZEMLJE EU 27</b>	357.388	182.730	98,6	74,5	1.730.655	884.870	77,3
<i>EU 27 COUNTRIES</i>							
<b>Austrija</b>	25.300	12.936	102,1	68,8	113.495	58.029	65,6
<i>Austria</i>							
<b>Belgija</b>	4.827	2.468	81,9	47,4	24.448	12.500	68,3
<i>Belgium</i>							
<b>Bugarska</b>	1.197	612	56,0	100,5	11.143	5.697	145,3
<i>Bulgaria</i>							
<b>Češka</b>	13.858	7.085	137,3	52,6	61.101	31.240	60,9
<i>Czech Republic</i>							
<b>Kipar</b>	27	14	150,0	16,6	233	119	44,5
<i>Cyprus</i>							
<b>Danska</b>	1.070	547	65,9	41,6	8.537	4.365	87,9
<i>Denmark</i>							
<b>Estonija</b>	71	36	131,5	91,0	363	186	126,0
<i>Estonia</i>							
<b>Finska</b>	1.715	877	75,5	134,7	5.405	2.764	79,0
<i>Finland</i>							
<b>Francuska</b>	14.481	7.404	87,5	79,2	70.154	35.869	74,4
<i>France</i>							
<b>Grčka</b>	5.442	2.782	83,7	172,9	34.055	17.412	252,4
<i>Greece</i>							
<b>Irska</b>	3.148	1.610	95,5	91,2	13.174	6.736	92,8
<i>Ireland</i>							
<b>Italija</b>	81.542	41.692	106,2	95,1	354.413	181.208	92,9
<i>Italy</i>							
<b>Latvija (Letonija)</b>	7	4	70,0	175,0	62	32	167,6
<i>Latvia</i>							
<b>Litvanija</b>	129	66	95,6	379,4	569	291	86,5
<i>Lithuania</i>							
<b>Luksemburg</b>	466	238	55,3	119,8	6.899	3.527	382,4
<i>Luxembourg</i>							
<b>Mađarska</b>	19.324	9.880	90,7	49,0	108.397	55.423	60,9
<i>Hungary</i>							
<b>Malta</b>	3	2	-	-	7	4	53,8
<i>Malta</i>							
<b>Nizozemska (Holandija)</b>	7.008	3.583	75,2	64,9	42.595	21.778	77,9
<i>Netherlands</i>							
<b>Njemačka</b>	82.024	41.938	94,7	65,3	409.091	209.165	66,8
<i>Germany</i>							
<b>Poljska</b>	16.912	8.647	114,5	134,3	75.918	38.816	136,7
<i>Poland</i>							
<b>Portugal</b>	520	266	76,7	147,3	3.271	1.672	19,1
<i>Portugal</i>							
<b>Rumunija</b>	5.222	2.670	101,8	60,6	28.135	14.385	57,4
<i>Romania</i>							
<b>Slovačka</b>	3.983	2.036	83,7	35,3	23.007	11.763	54,2
<i>Slovakia</i>							
<b>Slovenija</b>	50.323	25.730	96,8	80,2	243.599	124.550	84,2
<i>Slovenia</i>							
<b>Španija</b>	8.941	4.571	97,0	139,9	44.437	22.720	113,8
<i>Spain</i>							
<b>Švedska</b>	4.055	2.073	124,2	80,5	21.938	11.217	71,6
<i>Sweden</i>							

**UVOZ FEDERACIJE BOSNE I HERCEGOVINE PO ZEMLJAMA PREMA GEOGRAFSKIM ZONAMA (nastavak)**  
**IMPORTS OF FEDERATION OF BOSNIA AND HERZEGOVINA BY COUNTRIES BY GEOGRAPHIC ZONES (continued)**

	V 2009		V 2009	V 2009	I-V 2009		I-V 2009
	000 KM	000 EUR	IV 2009	V 2008	000 KM	000 EUR	I-V 2008
<b>Velika Britanija</b>	5.793	2.962	131,0	83,7	26.209	13.400	82,6
<i>United Kingdom</i>							
<b>ZEMLJE EFTE</b>	4.843	2.476	73,2	25,1	24.175	12.360	24,5
<i>EFTA COUNTRIES</i>							
<b>Island</b>	12	6	1.200,0	133,3	90	46	71,4
<i>Iceland</i>							
<b>Lihtenštajn</b>	4	2	100,0	12,5	33	17	12,1
<i>Liechtenstein</i>							
<b>Norveška</b>	289	148	52,9	344,0	1.694	866	259,8
<i>Norway</i>							
<b>Švicarska</b>	4.538	2.320	74,8	23,7	22.358	11.431	22,9
<i>Switzerland</i>							
<b>OSTALE EVROPSKE ZEMLJE</b>	218.317	111.624	93,5	58,3	1.052.921	538.350	63,6
<i>OTHER EUROPEAN COUNTRIES</i>							
<b>Albanija</b>	131	67	233,9	58,0	357	183	30,9
<i>Albania</i>							
<b>Crna Gora</b>	981	502	99,8	53,2	4.416	2.258	64,0
<i>Montenegro</i>							
<b>Hrvatska</b>	135.215	69.134	97,6	68,7	616.337	315.128	70,2
<i>Croatia</i>							
<b>Kosovo</b>	82	42	32,0	10,0	1.014	518	25,5
<i>Kosovo</i>							
<b>Makedonija BJR</b>	6.011	3.073	89,4	62,1	29.684	15.177	73,0
<i>Macedonia FYR</i>							
<b>Rusija</b>	10.148	5.189	52,3	47,0	94.903	48.523	60,7
<i>Russian Federation</i>							
<b>Srbija</b>	37.564	19.206	104,2	68,9	155.913	79.717	74,7
<i>Serbia</i>							
<b>Turska</b>	24.332	12.441	106,3	30,4	114.028	58.302	35,0
<i>Turkey</i>							
<b>Ostale zemlje</b>	3.853	1.970	44,3	41,1	36.269	18.544	106,7
<i>Other countries</i>							
<b>AFRIKA</b>	1.701	870	61,8	85,5	11.399	5.828	111,1
<i>AFRICA</i>							
<b>ZEMLJE SJEVERNE AFRIKE</b>	785	401	38,6	61,0	5.690	2.909	97,0
<i>NORTH AFRICA</i>							
<b>OSTALE AFRIČKE ZEMLJE</b>	916	468	127,4	130,3	5.709	2.919	130,0
<i>OTHER AFRICAN COUNTRIES</i>							
<b>AMERIKA</b>	37.532	19.190	91,3	82,7	175.712	89.840	64,2
<i>AMERICA</i>							
<b>ZEMLJE SJEVERNE AMERIKE</b>	26.572	13.586	94,4	80,6	113.469	58.016	57,2
<i>NORTH AMERICA</i>							
<b>Kanada</b>	604	309	106,3	123,5	3.496	1.787	88,8
<i>Canada</i>							
<b>SAD</b>	25.968	13.277	94,1	79,9	109.973	56.228	56,5
<i>USA</i>							
<b>Ostale zemlje</b>	-	-	-	-	-	-	-
<i>Other countries</i>							
<b>ZEMLJE CENTRALNE AMERIKE I KARIBA</b>	495	253	49,3	94,3	3.502	1.791	59,6
<i>CENTRAL AMERICA AND CARIBBEAN</i>							
<b>ZEMLJE JUŽNE AMERIKE</b>	10.465	5.351	87,7	88,0	58.741	30.034	84,7
<i>SOUTH AMERICA</i>							
<b>AZIJA</b>	54.877	28.058	97,6	78,4	273.054	139.610	79,6
<i>ASIA</i>							
<b>ZEMLJE BLISKOG I SREDNJEG ISTOKA</b>	816	417	101,7	57,1	6.138	3.138	88,7
<i>NEAR AND MIDDLE EASTERN COUNTRIES</i>							

**UVOZ FEDERACIJE BOSNE I HERCEGOVINE PO ZEMLJAMA PREMA GEOGRAFSKIM ZONAMA (nastavak)**  
*IMPORTS OF FEDERATION OF BOSNIA AND HERZEGOVINA BY COUNTRIES BY GEOGRAPHIC ZONES (continued)*

	V 2009		V 2009	V 2009	I-V 2009		I-V 2009
	000 KM	000 EUR	IV 2009	V 2008	000 KM	000 EUR	I-V 2008
<b>OSTALE ZEMLJE AZIJE</b>	54.061	27.641	97,5	78,8	266.916	136.472	79,4
<i>OTHER ASIAN COUNTRIES</i>							
<b>Indija</b>	3.867	1.977	130,2	102,3	14.458	7.392	104,7
<i>India</i>							
<b>Japan</b>	7.324	3.745	176,9	110,2	23.019	11.769	66,6
<i>Japan</i>							
<b>Kina</b>	31.893	16.307	88,6	69,9	171.451	87.662	77,3
<i>China</i>							
<b>Malezija</b>	624	319	108,9	68,0	4.338	2.218	66,1
<i>Malaysia</i>							
<b>Ostale zemlje</b>	10.353	5.293	88,1	89,2	53.650	27.431	90,2
<i>Other countries</i>							
<b>ZEMLJE OKEANIJE I POLARNOG REGIONA</b>	241	123	28,3	48,5	3.743	1.914	143,5
<i>OCEANIA AND POLAR REGIONS</i>							
<b>AUSTRALIJA I NOVI ZELAND</b>	241	123	28,3	52,4	3.738	1.911	147,9
<i>AUSTRALIA AND NEW ZEALAND</i>							
<b>Australija</b>	194	99	68,6	510,5	2.120	1.084	809,2
<i>Australia</i>							
<b>Novi Zeland</b>	47	24	8,2	11,1	1.618	827	71,4
<i>New Zealand</i>							
<b>Ostale zemlje</b>	-	-	-	-	-	-	-
<i>Other countries</i>							
<b>OSTALE ZEMLJE OKEANIJE I POLARNOG REGIONA</b>	-	-	-	-	5	3	6,1
<i>OTHER COUNTRIES OF OCEANIA AND POLAR REGION</i>							
<b>Neraspoređeno</b>	28	14	50,0	11,5	336	172	18,3
<i>Unclassified</i>							

**Izvor podataka: Uprava za indirektno/neizravno oporezivanje BiH posredovanjem Agencije za statistiku BiH.**  
*Source of data: Indirect Taxation Authority of BiH through the medium of Agency for statistics of BiH.*

**Prethodni podaci**  
*Previous data*

**TOP 10 ZEMALJA U IZVOZU I UVOZU**  
**TOP 10 EXPORTS & IMPORTS COUNTRIES**

I-V 2009	000 KM	000 EUR	Struktura u % Structure in %
<b>UKUPAN IZVOZ</b>	1.397.144	714.348	100,0
<i>TOTAL EXPORTS</i>			
<b>Hrvatska</b>	294.015	150.327	21,0
<i>Croatia</i>			
<b>Njemačka</b>	244.065	124.788	17,5
<i>Germany</i>			
<b>Italija</b>	162.485	83.077	11,6
<i>Italy</i>			
<b>Slovenija</b>	128.020	65.456	9,2
<i>Slovenia</i>			
<b>Srbija</b>	114.968	58.782	8,2
<i>Serbia</i>			
<b>Austrija</b>	78.777	40.278	5,6
<i>Austria</i>			
<b>Crna Gora</b>	53.084	27.141	3,8
<i>Montenegro</i>			
<b>Švicarska</b>	29.406	15.035	2,1
<i>Switzerland</i>			
<b>Kosovo</b>	28.487	14.565	2,0
<i>Kosovo</i>			
<b>Francuska</b>	28.128	14.382	2,0
<i>France</i>			
<b>OSTALE ZEMLJE</b>	235.709	120.516	16,9
<i>OTHER COUNTRIES</i>			

I-V 2009	000 KM	000 EUR	Struktura u % Structure in %
<b>UKUPAN UVOZ</b>	3.271.995	1.672.944	100,0
<i>TOTAL IMPORTS</i>			
<b>Hrvatska</b>	616.337	315.128	18,8
<i>Croatia</i>			
<b>Njemačka</b>	409.091	209.165	12,5
<i>Germany</i>			
<b>Italija</b>	354.413	181.208	10,8
<i>Italy</i>			
<b>Slovenija</b>	243.599	124.550	7,4
<i>Slovenia</i>			
<b>Kina</b>	171.451	87.662	5,2
<i>China, People's Republic of</i>			
<b>Srbija</b>	155.913	79.717	4,8
<i>Serbia</i>			
<b>Turska</b>	114.028	58.302	3,5
<i>Turkey</i>			
<b>Austrija</b>	113.495	58.029	3,5
<i>Austria</i>			
<b>SAD</b>	109.973	56.228	3,4
<i>United States</i>			
<b>Mađarska</b>	108.397	55.423	3,3
<i>Hungary</i>			
<b>OSTALE ZEMLJE</b>	875.298	447.533	26,8
<i>OTHER COUNTRIES</i>			

**Izvor podataka: Uprava za indirektno/neizravno oporezivanje BiH posredovanjem Agencije za statistiku BiH.**

*Source of data: Indirect Taxation Authority of BiH through the medium of Agency for statistics of BiH.*

**Prethodni podaci**

*Previous data*

**IZVOZ NAJZNAČAJNIJIH PROIZVODA - VRIJEDNOST I STRUKTURA**  
**EXPORTS OF TOP GOODS - VALUE AND STRUCTURE**

Tarifni broj <i>Tariff number</i>	Roba <i>Goods</i>	I-V 2009		%
		000 KM	000 EUR	
<b>UKUPAN IZVOZ</b> <i>TOTAL EXPORTS</i>		1.397.144	714.348	100,0
<b>od toga / of which</b>				
2716000000	<b>Električna energija</b> <i>Electrical energy</i>	121.506	62.125	8,7
7601201000	<b>Primarne legure aluminijuma</b> <i>Unwrought primary aluminium alloys</i>	97.596	49.900	7,0
9401908000	<b>Ostali dijelovi sjedišta</b> <i>Parts of seats, others</i>	83.873	42.884	6,0
8409990000	<b>Dijelovi za ostale motore</b> <i>Parts suitable, use in engines</i>	52.042	26.609	3,7
9401610000	<b>Tapecirana sjedišta</b> <i>Upholstered seats</i>	32.982	16.863	2,4
7308909900	<b>Ostale konstrukcije od gvožđa ili čelika</b> <i>Structures of iron or steel</i>	28.637	14.642	2,0
2704001900	<b>Koks i polukoks od kamenog uglja, ostali osim za proizvodnju elektroda</b> <i>Coke and semi coke of coal, except for the manufacturing electrodes</i>	28.247	14.442	2,0
7214200000	<b>Šipke od gvožđa, sa udubljenjima i slično</b> <i>Bars of iron with some deformations</i>	25.203	12.886	1,8
7213911000	<b>Gvozdena žica prečnika manjeg, od 14 mm</b> <i>Bars and rods, hot-rolled measuring &lt;14mm in diameter</i>	24.428	12.490	1,7
7604109000	<b>Profili od nelegiranog aluminijuma</b> <i>Unalloyed aluminium profile</i>	21.401	10.942	1,5
4407920000	<b>Drvo obrađeno po dužini, bukovo (Fagus spp.)</b> <i>Wood (Beech "Fagus spp."), sawn or chipped lengthwise</i>	20.261	10.359	1,5
2836200000	<b>Dinatrijum-karbonat</b> <i>Disodium carbonate</i>	18.991	9.710	1,4
9403601000	<b>Drveni namještaj za trpezarije i dnevne sobe</b> <i>Wooden furniture for dining rooms and living rooms (excl.seats)</i>	17.044	8.714	1,2
6403999800	<b>Ostala ženska obuća, sa gornjim dijelom od kože</b> <i>Footwear for women, other, with uppers of leather</i>	16.242	8.304	1,2
6810919000	<b>Ostali građevinski montažni elementi od betona ili umjetnog kamena</b> <i>Prefabricated structural components for building of cement or artificial stone</i>	14.840	7.588	1,1
8544499500	<b>Ostali električni provodnici, za napon između 80 V i 1000 V</b> <i>Electric conductors for a voltage &gt; 80 V but &lt; 1.000 V</i>	13.733	7.022	1,0
2804690000	<b>Silicijum ostali</b> <i>Silica, other</i>	13.265	6.782	0,9
6403911800	<b>Ostala ženska obuća</b> <i>Women,s footwear</i>	13.263	6.781	0,9
9306303000	<b>Municija i njeni dijelovi, za vojno oružje</b> <i>Cartridges and other ammunition and projectiles and parts thereof, n.e.s.</i>	13.051	6.673	0,9
4407109800	<b>Ostalo crnogorično drvo</b> <i>Coniferous</i>	12.011	6.141	0,9
<b>Izvoz svih ostalih roba</b> <i>Exports of all other goods</i>		728.530	372.491	52,1

**Izvor podataka: Uprava za indirektno/neizravno oporezivanje BiH posredovanjem Agencije za statistiku BiH.**

*Source of data: Indirect Taxation Authority of BiH through the medium of Agency for statistics of BiH.*

**Prethodni podaci**

*Previous data*

Mjesečni statistički pregled F BiH 7/09/Monthly statistical review of the F B&H

**UVOZ NAJZNAČAJNIJIH PROIZVODA - VRIJEDNOST I STRUKTURA**  
**IMPORTS OF TOP GOODS - VALUE AND STRUCTURE**

Tarifni broj <i>Tariff number</i>	Roba <i>Goods</i>	I-V 2009		%
		000 KM	000 EUR	
<b>UKUPAN UVOZ</b> <i>TOTAL IMPORTS</i>		3.271.995	1.672.945	100,0
<b>od toga / of which</b>				
2710194100	<b>Diesel gorivo</b> <i>Diesel fuel</i>	110.120	56.303	3,4
2711210000	<b>Prirodni gas u gasovitom stanju</b> <i>Natural gas in gaseous state</i>	93.513	47.812	2,9
2701121000	<b>Bitumenozni kameni ugljen za koksovanje</b> <i>Bituminous hard coal for coking</i>	68.403	34.974	2,1
3004901900	<b>Lijekovi, ostali</b> <i>Medicaments</i>	62.721	32.069	1,9
2710114500	<b>Benzin 95-98 oktana</b> <i>Petrol 95-98 octane</i>	49.756	25.440	1,5
2402209000	<b>Cigarete, ostale</b> <i>Cigarettes</i>	38.842	19.860	1,2
8703321930	<b>Automobili sa diesel motorom, novi</b> <i>Cars with diesel engine, new</i>	38.453	19.661	1,2
7601100000	<b>Aluminijum, nelegirani</b> <i>Aluminium, unalloyed</i>	29.227	14.944	0,9
2818200000	<b>Aluminijum-oksidi, osim vještačkog korunda</b> <i>Aluminium oxide</i>	26.279	13.436	0,8
2203000100	<b>Pivo od slada, u bocama</b> <i>Beer made from malt, in bottles</i>	25.161	12.865	0,8
3402209000	<b>Preparati za pranje i za čišćenje</b> <i>Washing and cleaning preparations</i>	24.335	12.442	0,7
2202901000	<b>Bezalkoholna pića, osim vode i sokova od voća i povrća</b> <i>Non alcoholic beverages (excl. water, fruit or vegetable juices and milk)</i>	20.920	10.696	0,6
1001909900	<b>Pšenica, ostala</b> <i>Wheat (excl. durum wheat)</i>	20.819	10.645	0,6
8414900000	<b>Dijelovi ventilatora, kompresora, i slično</b> <i>Parts of: air or vacuum pumps, air or other gas compressors, fans, n.e.s.</i>	19.530	9.986	0,6
2523290000	<b>Portland cement, ostali osim bijeloga</b> <i>Portland cement (excl. white, whether or not artificially coloured)</i>	19.262	9.849	0,6
2716000000	<b>Električna energija</b> <i>Electrical energy</i>	17.674	9.037	0,5
3304990000	<b>Ostali kozmetički proizvodi i proizvodi za njegu kože (osim lijekova)</b> <i>Beauty or make-up preparations and preparations for the care of the skin (excl. medicaments)</i>	17.325	8.858	0,5
8703221030	<b>Automobili, novi, sa benzinskim motorom od 1000 do 1500 cm<sup>3</sup></b> <i>Cars, new, with 1000-1500 cm<sup>3</sup> petrol engines</i>	17.303	8.847	0,5
1512199000	<b>Ulje od sjemena suncokreta ili šafranike, ostalo osim sirovog</b> <i>Sunflower-seed, safflower or cotton-seed oil, other than raw</i>	16.561	8.468	0,5
8409990000	<b>Dijelovi za ostale motore</b> <i>Parts suitable, use in engines</i>	15.645	7.999	0,5
<b>Uvoz svih ostalih roba</b> <i>Imports of all other goods</i>		2.540.148	1.298.757	77,6

**Izvor podataka: Uprava za indirektno/neizravno oporezivanje BiH posredovanjem Agencije za statistiku BiH.**  
*Source of data: Indirect Taxation Authority of BiH through the medium of Agency for statistics of BiH.*

**Prethodni podaci**  
*Previous data*

**TURIZAM**  
TOURISM

**KAPACITETI, DOLASCI I NOĆENJA TURISTA**  
*CAPACITIES, TOURISTS ARRIVALS AND NIGHTS*

	DOLASCI TURISTA <i>TOURIST ARRIVALS</i>				NOĆENJA TURISTA <i>TOURIST NIGHTS</i>			
	V 2009	Index $\frac{V\ 2009}{V\ 2008}$	I - V 2009	Index $\frac{I - V\ 2009}{I - V\ 2008}$	V 2009	Index $\frac{V\ 2009}{V\ 2008}$	I - V 2009	Index $\frac{I - V\ 2009}{I - V\ 2008}$
<b>UKUPNO</b> <i>TOTAL</i>	38.154	85,9	122.312	90,9	76.162	81,5	240.326	87,5
<b>Domaći</b> <i>Domestic</i>	15.020	78,4	51.073	86,1	29.389	73,4	90.671	81,0
<b>Strani</b> <i>Foreign</i>	23.134	91,6	71.239	94,7	46.773	87,6	149.655	92,1
<b>BROJ LEŽAJA</b> <i>NUMBER OF BEDS</i>	15.290	110,8						

**DOLASCI I NOĆENJA TURISTA PREMA VRSTAMA OBJEKATA**  
*TOURISTS ARRIVALS AND TOURISTS NIGHTS BY TYPE OF ACCOMODATION*

	DOLASCI TURISTA <i>TOURIST ARRIVALS</i>				NOĆENJA TURISTA <i>TOURIST NIGHTS</i>			
	V 2009	Index $\frac{V\ 2009}{V\ 2008}$	I - V 2009	Index $\frac{I - V\ 2009}{I - V\ 2008}$	V 2009	Index $\frac{V\ 2009}{V\ 2008}$	I - V 2009	Index $\frac{I - V\ 2009}{I - V\ 2008}$
<b>UKUPNO</b> <i>TOTAL</i>	38.154	85,9	122.312	90,9	76.162	81,5	240.326	87,5
<b>Hoteli</b> <i>Hotels</i>	32.402	82,4	104.213	88,7	64.663	78,0	205.426	85,1
<b>Moteli</b> <i>Motels</i>	2.230	128,2	8.753	125,1	3.748	130,3	13.957	120,0
<b>Pansioni i prenočišta</b> <i>Boarding - houses and hostels</i>	1.087	71,4	3.519	70,6	2.563	66,5	8.768	73,7
<b>Domaćinstva/Kućanstva (privatne sobe)</b> <i>Housekeeping facilities (private rooms)</i>	578	105,9	2.049	107,2	1.121	99,2	3.906	116,0
<b>Ostalo</b> <i>Other</i>	1.857	147,5	3.778	120,7	4.067	148,8	8.269	130,3
<b>DOMAĆI</b> <i>DOMESTIC</i>	15.020	78,4	51.073	86,1	29.389	73,4	90.671	81,0
<b>Hoteli</b> <i>Hotels</i>	12.293	74,6	40.802	83,3	24.043	68,6	72.895	77,8
<b>Moteli</b> <i>Motels</i>	1.115	113,2	5.103	124,0	1.543	103,9	7.000	117,9
<b>Pansioni i prenočišta</b> <i>Boarding - houses and hostels</i>	663	62,3	2.162	68,9	1.538	59,6	5.340	72,0
<b>Domaćinstva/Kućanstva (privatne sobe)</b> <i>Housekeeping facilities (private rooms)</i>	231	96,3	1.035	90,0	296	82,7	1.206	82,0
<b>Ostalo</b> <i>Other</i>	718	189,4	1.971	101,4	1.969	356,1	4.230	122,0
<b>STRANI</b> <i>FOREIGN</i>	23.134	91,6	71.239	94,7	46.773	87,6	149.655	92,1
<b>Hoteli</b> <i>Hotels</i>	20.109	88,0	63.411	92,5	40.620	85,0	132.531	89,8
<b>Moteli</b> <i>Motels</i>	1.115	147,9	3.650	126,5	2.205	158,4	6.957	122,1
<b>Pansioni i prenočišta</b> <i>Boarding - houses and hostels</i>	424	92,4	1.357	73,6	1.025	80,6	3.428	76,3
<b>Domaćinstva/Kućanstva (privatne sobe)</b> <i>Housekeeping facilities (private rooms)</i>	347	113,4	1.014	133,1	825	106,9	2.700	142,4
<b>Ostalo</b> <i>Other</i>	1.139	129,4	1.807	152,2	2.098	96,2	4.039	140,2

**DOLASCI I NOĆENJA TURISTA PO ZEMLJAMA PREBIVALIŠTA**  
**TOURIST ARRIVALS AND NIGHTS BY COUNTRY OF RESIDENCE**

	DOLASCI TURISTA TOURIST ARRIVALS				NOĆENJA TURISTA TOURIST NIGHTS			
	V 2009	Index V 2009 V 2008	I - V 2009	Index I - V 2009 I - V 2008	V 2009	Index V 2009 V 2008	I - V 2009	Index I - V 2009 I - V 2008
<b>DOMAĆI</b> <i>DOMESTIC</i>	15.020	78,4	51.073	86,1	29.389	73,4	90.671	81,0
<b>STRANI</b> <i>FOREIGN</i>	23.134	91,6	71.239	94,7	46.773	87,6	149.655	92,1
<b>Austrija</b> <i>Austria</i>	1.097	117,8	3.666	124,9	1.796	100,1	6.282	112,7
<b>Belgija</b> <i>Belgium</i>	268	80,5	797	107,1	625	79,3	1.651	100,4
<b>Danska</b> <i>Denmark</i>	85	60,3	340	45,1	215	50,6	751	46,0
<b>Finska</b> <i>Finland</i>	94	95,9	253	88,2	156	125,8	511	107,8
<b>Francuska</b> <i>France</i>	1.697	100,8	3.052	93,8	5.230	106,8	9.055	98,9
<b>Grčka</b> <i>Greece</i>	92	214,0	333	136,5	192	295,4	780	132,9
<b>Holandija / Nizozemska</b> <i>Netherlands</i>	667	110,2	1.504	124,0	1.945	111,9	4.088	138,9
<b>Irska</b> <i>Ireland</i>	105	80,2	241	70,5	202	105,5	509	77,8
<b>Italija</b> <i>Italy</i>	1.218	104,7	3.206	83,8	2.382	110,1	6.404	86,9
<b>Luksemburg</b> <i>Luxembourg</i>	17	60,7	105	154,4	27	60,0	195	159,8
<b>Njemačka</b> <i>Germany</i>	1.810	91,4	4.865	96,2	3.736	98,3	11.130	103,9
<b>Portugal / Portugalija</b> <i>Portugal</i>	51	81,0	146	60,6	99	72,8	361	66,9
<b>Španija / Španjolska</b> <i>Spain</i>	221	18,5	802	28,3	329	11,5	1.648	24,7
<b>Švedska</b> <i>Sweden</i>	131	58,7	593	67,2	240	40,7	1.440	67,8
<b>Velika Britanija</b> <i>Great Britain</i>	366	80,4	1.174	78,7	739	82,2	2.816	69,9
<b>Island</b> <i>Iceland</i>	4	36,4	33	157,1	7	43,8	124	427,6
<b>Norveška</b> <i>Norway</i>	322	203,8	796	127,4	595	175,5	1.421	98,5
<b>Švajcarska / Švicarska</b> <i>Switzerland</i>	184	59,0	581	79,3	322	52,1	1.163	78,2
<b>Češka</b> <i>Czech Republic</i>	151	79,5	580	88,5	307	78,9	1.342	90,9
<b>Mađarska</b> <i>Hungary</i>	557	134,5	1.364	133,3	835	142,0	3.056	177,8
<b>Poljska</b> <i>Poland</i>	386	53,6	944	58,3	620	31,7	2.306	61,5
<b>Rumunija / Rumunjska</b> <i>Romania</i>	81	132,8	390	150,0	176	136,4	1.003	170,3
<b>Slovačka</b> <i>Slovakia</i>	76	42,0	283	61,5	115	43,1	661	80,2
<b>Slovenija</b> <i>Slovenia</i>	2.737	96,9	9.152	104,8	4.392	96,8	15.721	111,1
<b>Albanija</b> <i>Albania</i>	197	307,8	549	207,2	386	433,7	1.015	229,1



**DOLASCI I NOĆENJA TURISTA PO ZEMLJAMA PREBIVALIŠTA (nastavak)**  
*TOURIST ARRIVALS AND NIGHTS BY COUNTRY OF RESIDENCE (continued)*

	DOLASCI TURISTA <i>TOURIST ARRIVALS</i>				NOĆENJA TURISTA <i>TOURIST NIGHTS</i>			
	V 2009	Index V 2009 V 2008	I - V 2009	Index I - V 2009 I - V 2008	V 2009	Index V 2009 V 2008	I - V 2009	Index I - V 2009 I - V 2008
<b>Bugarska</b>	121	127,4	385	137,0	352	156,4	1.242	188,5
<i>Bulgaria</i>								
<b>Hrvatska</b>	4.070	88,4	16.623	99,9	7.352	82,9	31.298	90,4
<i>Croatia</i>								
<b>Srbija</b>	1.260	87,9	5.495	106,4	2.130	76,4	9.954	96,4
<i>Serbia</i>								
<b>Crna Gora</b>	320	113,9	1337	96,1	550	115,1	2239	94,2
<i>Monte Negro</i>								
<b>Makedonija</b>	572	227,9	1.381	141,1	838	159,6	2.580	118,4
<i>Macedonia</i>								
<b>Rusija</b>	74	91,4	204	72,9	316	116,6	734	80,1
<i>Russia</i>								
<b>Turska</b>	2.121	100,9	4.620	87,7	4.987	94,9	11.921	85,9
<i>Turkey</i>								
<b>Ostale evropske / europske zemlje</b>	163	105,8	518	50,5	331	84,4	1.109	47,7
<i>Other European countries</i>								
<b>Izrael</b>	14	51,9	71	49,0	36	73,5	138	43,9
<i>Israel</i>								
<b>Japan</b>	267	90,2	654	78,3	375	81,3	935	66,2
<i>Japan</i>								
<b>Kanada</b>	78	69,6	296	101,0	171	67,6	707	97,9
<i>Canada</i>								
<b>Kina</b>	69	74,2	125	57,3	140	115,7	261	44,9
<i>China</i>								
<b>SAD</b>	708	86,7	1.984	95,4	2.323	95,2	6.170	92,0
<i>USA</i>								
<b>Saudijska Arabija</b>	18	75,0	42	87,5	39	63,9	117	74,1
<i>Saudi Arabia</i>								
<b>Australija</b>	137	45,1	258	60,1	214	51,1	466	74,2
<i>Australia</i>								
<b>Novi Zeland</b>	18	52,9	47	67,1	30	55,6	112	75,2
<i>New Zealand</i>								
<b>Egipat</b>	10	250,0	38	86,4	10	125,0	62	36,9
<i>Egypt</i>								
<b>Iran</b>	4	19,0	15	42,9	4	7,3	27	24,8
<i>Iran</i>								
<b>Ostale vanevropske zemlje</b>	496	99,2	1.397	98,3	907	73,4	4.150	98,8
<i>Other non European countries</i>								

**Napomena: Prethodni podaci**

*Note: Preliminary data*

ZAPOSLENOST PO PODRUČJIMA I ODJELJCIMA KD  
EMPLOYMENT BY THE CEA

	Broj zaposlenih <sup>1)</sup> Number of employed persons <sup>1)</sup>			Index	
	Ø 2008	IV 2009	V 2009	V 2009 Ø 2008	V 2009 IV 2009
	<b>UKUPNO</b> <i>Total</i>	<b>430.745</b>	<b>426.926</b>	<b>426.624</b>	<b>99,0</b>
<b>A Poljoprivreda, lov i šumarstvo</b> <i>Agriculture, hunting and forestry</i>	<b>9.487</b>	<b>9.245</b>	<b>9.300</b>	<b>98,0</b>	<b>100,6</b>
01 Poljoprivreda, lov i odgovarajuće uslužne djelatnosti <i>Agriculture, hunting and related service activities</i>	3.962	3.960	4.010	101,2	101,3
02 Šumarstvo i šumarske usluge <i>Forestry and related service activities</i>	5.525	5.285	5.290	95,7	100,1
<b>B Ribarstvo</b> <i>Fishing</i>	<b>166</b>	<b>168</b>	<b>167</b>	<b>100,6</b>	<b>99,4</b>
05 Ribarstvo, mrijestilišta i ribnjaci; usluge u ribarstvu <i>Fishing, hatcheries and corresponding service</i>	166	168	167	100,6	99,4
<b>C Rudarstvo</b> <i>Mining</i>	<b>15.129</b>	<b>15.058</b>	<b>15.063</b>	<b>99,6</b>	<b>100,0</b>
10 Vađenje ugljena i treseta <i>Mining of coal and peat</i>	12.220	12.232	12.244	100,2	100,1
13 Vađenje ruda metala <i>Mining of metal ores</i>	392	363	358	91,3	98,6
14 Vađenje ostalih ruda i kamena <i>Other mining and quarrying</i>	2.517	2.463	2.461	97,8	99,9
<b>D Prerađivačka industrija</b> <i>Manufacturing</i>	<b>87.695</b>	<b>82.051</b>	<b>81.697</b>	<b>93,2</b>	<b>99,6</b>
15 Proizvodnja hrane i pića <i>Manufacture of food products and beverages</i>	13.590	13.326	13.378	98,4	100,4
16 Proizvodnja duhanskih proizvoda <i>Manufacture of tobacco products</i>	725	565	561	77,4	99,3
17 Proizvodnja tekstila <i>Manufacture of textiles</i>	4.471	4.553	4.510	100,9	99,1
18 Proizvodnja odjeće; dorada i bojenje krzna <i>Manufacture of wearing apparel; dressing and dyeing of fur</i>	6.596	6.470	6.441	97,7	99,6
19 Prerada kože, izrada galanterije i obuće <i>Processing of leather, manufacture of haberdashery and footwear</i>	6.056	5.969	5.882	97,1	98,5
20 Prerada drveta/drva i proizvodnja proizvoda od drveta/drva, osim namještaja <i>Processing of wood and manufacture of wood products, not furniture</i>	8.666	7.094	7.046	81,3	99,3
21 Proizvodnja celuloze, papira i proizvoda od papira <i>Manufacture of pulp, paper and paper products</i>	1.282	1.278	1.276	99,5	99,8
22 Izdavačka i štamparska/tiskarska djelatnost <i>Publishing, printing and reproductions of recorded media</i>	2.913	2.810	2.787	95,7	99,2
23 Proizvodnja koksa, naftnih derivata i nukl. goriva <i>Manufacture of coke, refined petroleum products, nuclear fuel</i>	1.249	1.171	1.160	92,9	99,1
24 Proizvodnja kemikalija i kemijskih proizvoda <i>Manufacture of chemicals and chemical products</i>	3.238	3.232	3.203	98,9	99,1
25 Proizvodnja proizvoda od gume i plastičnih masa <i>Manufacture of rubber and plastic products</i>	2.616	2.625	2.590	99,0	98,7
26 Proizvodnja ostalih nemetalnih mineral. proizvoda <i>Manufacture of other non-metallic mineral products</i>	4827	4.509	4.566	94,6	101,3
27 Proizvodnja metala <i>Manufacture of basic metals</i>	3631	3.570	3.522	97,0	98,7

**ZAPOSLLENOST PO PODRUČJIMA I ODJELJCIMA KD (nastavak)**  
*EMPLOYMENT BY THE CEA (continued)*

	Broj zaposlenih <sup>1)</sup> <i>Number of employed persons<sup>1)</sup></i>			Index	
	Ø 2008	IV 2009	V 2009	<u>V 2009</u> Ø 2008	<u>V 2009</u> IV 2009
28 <b>Proizvodnja proizvoda od metala, osim maš./stroj.</b> <i>Manufacture of metal products, not machine &amp; equipment</i>	11.805	10.765	10.808	91,6	100,4
29 <b>Proizvodnja mašina/strojeva i uređaja d.n.</b> <i>Manufacture of machinery and equipment, n.e.c.</i>	4.795	4.243	4.197	87,5	98,9
30 <b>Proizvodnja kancelarijskih maš./stroj. i rač./kom.</b> <i>Manufacture of office machinery and computers</i>	618	597	544	88,0	91,1
31 <b>Proizvodnja električnih mašina/strojeva i aparata,d.n.</b> <i>Manufacture of electrical machinery&amp;apparatus n.e.c.</i>	1.522	1.379	1.386	91,1	100,5
32 <b>Proizvodnja RTV i komunikacijskih aparata i opreme</b> <i>Manufacture of radio, TV, communication equipment and apparatus</i>	59	63	57	96,6	90,5
33 <b>Proizvodnja medicinskih, preciznih, optičkih instrumenata, satova</b> <i>Manufacture of medical, precision and optical instruments, watches and clocks</i>	607	587	574	94,6	97,8
34 <b>Proizvodnja motornih vozila, prikolica i poluprikolica</b> <i>Manufacture of motor vehicles, trailers, semi-trailers</i>	1.872	1.655	1.625	86,8	98,2
35 <b>Proizvodnja ostalih prijevoznih sredstava</b> <i>Manufacture of other transport equipment</i>	443	256	252	-	98,4
36 <b>Proizvodnja namještaja, prerađivačka industrija,d.n.</b> <i>Manufacture of furniture, manufacturing, n.e.c.</i>	5.624	4.859	4.874	86,7	100,3
37 <b>Reciklaža</b> <i>Recycling</i>	490	475	458	93,5	96,4
<b>E Snabdijevanje/Opskrba električnom energijom, gasom/plinom i vodom</b> <i>Electricity, gas and water supply</i>	<b>13.216</b>	<b>13.203</b>	<b>13.187</b>	<b>99,8</b>	<b>99,9</b>
40 <b>Snabdijevanje/Opskrba električnom energijom gasom/plinom, parom i toplom vodom</b> <i>Electricity, gas, steam and hot water supply</i>	8.769	8.897	8.892	101,4	99,9
41 <b>Sakupljanje, prečišćavanje i distribucija vode</b> <i>Collection, purification and distribution of water</i>	4.447	4.306	4.295	96,6	99,7
<b>F Građevinarstvo</b> <i>Construction</i>	<b>27.526</b>	<b>26.384</b>	<b>26.299</b>	<b>95,5</b>	<b>99,7</b>
45 <b>Građevinarstvo</b> <i>Construction</i>	27.526	26.384	26.299	95,5	99,7
<b>G Trgovina; popravak motornih vozila, motocikala te predmeta za vlastitu upot./upor. i dom./kuć.</b> <i>Trade;certain repair motors and goods</i>	<b>76.959</b>	<b>76.874</b>	<b>76.958</b>	<b>100,0</b>	<b>100,1</b>
50 <b>Trgovina motornim vozilima i motociklima. održavanje i popravak; trgovina na malo gorivima</b> <i>Sale, maintenance and repair motors; retail fuel</i>	8.014	7.901	7.885	98,4	99,8
51 <b>Trgovina na veliko i posredovanje u trgovini, osim trgovine motornim vozilima i motociklima</b> <i>Wholesale and commision except motors</i>	31.222	30.860	30.921	99,0	100,2
52 <b>Trgovina na malo, osim trgovine motornim vozilima i motociklima; popravak predmeta za vlastitu upotrebu/uporabu i domaćinstva/kućanstva</b> <i>Retail, except motors; repair goods</i>	37.723	38.113	38.152	101,1	100,1
<b>H Ugostiteljstvo</b> <i>Catering trades</i>	<b>17.641</b>	<b>17.762</b>	17.742	<b>100,6</b>	<b>99,9</b>
55 <b>Ugostiteljstvo</b> <i>Catering trades</i>	17.641	17.762	17.742	100,6	99,9
<b>I Prijevoz, skladištenje i veze</b> <i>Transport, storage and communication</i>	<b>28.898</b>	<b>28.735</b>	<b>28.730</b>	<b>99,4</b>	<b>100,0</b>
60 <b>Kopneni prevoz; cjevovodni transport</b> <i>Land transport, transport via pipelines</i>	17.767	17.504	17.498	98,5	100,0

**ZAPOSLENOST PO PODRUČJIMA I ODJELJCIMA KD (nastavak)**  
*EMPLOYMENT BY THE CEA (continued)*

	Broj zaposlenih <sup>1)</sup> <i>Number of employed persons<sup>1)</sup></i>			Index	
	Ø 2008	IV 2009	V 2009	$\frac{V\ 2009}{Ø\ 2008}$	$\frac{V\ 2009}{IV\ 2009}$
62 <b>Zračni saobraćaj/promet</b> <i>Air transport</i>	124	129	132	106,5	102,3
63 <b>Prateće i pomoćne djelatnosti u prijevozu; djelatnost putničkih agencija</b> <i>Supporting and auxiliary transport, travel agencies</i>	2.456	2.391	2.386	97,1	99,8
64 <b>Poštanske aktivnosti i telekomunikacije</b> <i>Post and telecommunications</i>	8.551	8.711	8.714	101,9	100,0
<b>J Finansijsko/Financijsko posredovanje</b> <i>Financial intermediation</i>	<b>9.989</b>	<b>10.323</b>	<b>10.342</b>	<b>103,5</b>	<b>100,2</b>
65 <b>Finansijsko/Financijsko posredovanje, osim osiguranja i penzijskih/mirovinskih fondova</b> <i>Financial intermed., except insurance and pension funding</i>	7.548	7.884	7.912	104,8	100,4
66 <b>Osiguranje i penzijski/mirovinski fondovi, osim obaveznog/obveznog socijalnog osiguranja</b> <i>Insurance, pension funding, not compulsory social security</i>	2.161	2.171	2.162	100,0	99,6
67 <b>Pomoćne djelatnosti u finansijskom/financijskom posredovanju</b> <i>Activities auxiliary to financial intermediation</i>	280	268	268	95,7	100,0
<b>K Poslovanje nekretninama, iznajmljivanje i poslovne usluge</b> <i>Real estate, renting and business activities</i>	<b>16.108</b>	<b>15.685</b>	<b>15.710</b>	<b>97,5</b>	<b>100,2</b>
70 <b>Poslovanje nekretninama</b> <i>Real estate activities</i>	1.035	1.010	1.008	97,4	99,8
71 <b>Iznajmljivanje mašina i opreme, bez rukovaoca; iznajmljivanje predmeta za ličnu/osobnu upotrebu/ uporabu i domaćinstvo/kućanstvo</b> <i>Renting of machinery and equipment without operator</i>	425	419	418	98,4	99,8
72 <b>Računarske/Kompjuterske i srodne aktivnosti</b> <i>Computer and related activities</i>	1.561	1.626	1.624	104,0	99,9
73 <b>Istraživanje i razvoj</b> <i>Research and development</i>	1.273	923	923	72,5	100,0
74 <b>Ostale poslovne djelatnosti</b> <i>Other business activities</i>	11.814	11.707	11.737	99,3	100,3
<b>L Javna uprava i odbrana/obrana; obavezno/obvezno socijalno osiguranje</b> <i>Public administration and defence; compulsory social security</i>	<b>45.069</b>	<b>46.062</b>	<b>46.110</b>	<b>102,3</b>	<b>100,1</b>
75 <b>Javna uprava i odbrana/obrana; obavezno/obvezno socijalno osiguranje</b> <i>Public administration and defence; compulsory social security</i>	45.069	46.062	46.110	102,3	100,1
<b>M Obrazovanje</b> <i>Education</i>	<b>35.413</b>	<b>36.808</b>	<b>36.664</b>	<b>103,5</b>	<b>99,6</b>
80 <b>Obrazovanje</b> <i>Education</i>	35.413	36.808	36.664	103,5	99,6
<b>N Zdravstvena i socijalna zaštita/skrb</b> <i>Health and social welfare</i>	<b>27.855</b>	<b>28.680</b>	<b>28.693</b>	<b>103,0</b>	<b>100,0</b>
85 <b>Zdravstvena i socijalna zaštita/skrb</b> <i>Health and social welfare</i>	27.855	28.680	28.693	103,0	100,0
<b>O Ostale javne, društvene, socijalne i lične/osobne uslužne djelatnosti</b> <i>Other community, social and personal service activities</i>	<b>16.123</b>	<b>16.473</b>	<b>16.547</b>	<b>102,6</b>	<b>100,4</b>
90 <b>Uklanjanje otpadnih voda, odvoz smeća i slično</b> <i>Refuse disposal, sanitation and similar activities</i>	2.920	2.926	2.990	102,4	102,2
91 <b>Djelatnost organizacija na bazi učlanjenja, d.n.</b> <i>Activities of membership organizations n.e.c.</i>	736	721	719	97,7	99,7
92 <b>Rekreativne, kulturne i sportske djelatnosti</b> <i>Recreational, cultural and sporting activities</i>	7.469	7.606	7.613	101,9	100,1

**ZAPOSLENOST PO PODRUČJIMA I ODJELJCIMA KD (nastavak)**  
*EMPLOYMENT BY THE CEA (continued)*

	Broj zaposlenih <sup>1)</sup> <i>Number of employed persons<sup>1)</sup></i>			Index	
	Ø 2008	IV 2009	V 2009	V 2009 Ø 2008	V 2009 IV 2009
<b>93 Ostale uslužne djelatnosti</b> <i>Other service activities</i>	4.998	5.220	5.225	104,5	100,1
<b>p Privatna domaćinstva sa zaposlenim osobama</b> <i>Private households with employed persons</i>	<b>114</b>	<b>5</b>	<b>5</b>	-	100,0
<b>95 Privatna domaćinstva sa zaposlenim osobama</b> <i>Private households with employed persons</i>	114	5	5	-	100,0
<b>Q Eksteritorijalne organizacije i tijela</b> <i>Extra-teritorial organizations bodies</i>	<b>1.279</b>	<b>837</b>	<b>837</b>	-	100,0
<b>99 Eksteritorijalne organizacije i tijela</b> <i>Extra-teritorial organizations bodies</i>	1.279	837	837	-	100,0
<b>00 Neraspoređeno po djelatnostima KD</b> <i>Unclassified according to activities KD</i>	<b>2.078</b>	<b>2.573</b>	<b>2.573</b>	<b>123,8</b>	<b>100,0</b>

**REGISTRIRANA NEZAPOSLENOST - Kvalifikaciona struktura**  
*UNEMPLOYMENT - Qualification structure*

maj/svibanj 2009.godine -May 2009.

	UKUPNO <sup>2)</sup> <i>TOTAL<sup>2)</sup></i>	Žena <i>Female</i>
<b>UKUPNO</b> <i>TOTAL</i>	<b>341.911</b>	<b>176.803</b>
Stručne osobe ukupno/ <i>Expertly persons</i>	<b>210.848</b>	<b>107.228</b>
<b>KV</b> <i>Skilled workers</i>	117.753	49.923
<b>VKV</b> <i>Highly skilled workers</i>	2.278	279
<b>SSS</b> <i>Intermediate specialist's training</i>	76.800	48.011
<b>VŠS</b> <i>Advanced specialist's training</i>	4.399	2.889
<b>VSS</b> <i>University - level specialist's training</i>	9.618	6.126
Nestručne osobe ukupno/ <i>Unskillful persons</i>	<b>131.063</b>	<b>69.575</b>
<b>NKV</b> <i>Not qualified workers</i>	118.924	64.306
<b>PKV</b> <i>Semi - skilled workers</i>	11.190	4.396
<b>NSS</b> <i>Lower skilled workers</i>	949	873

<sup>1)</sup> Ukupna zaposlenost na teritoriji Federacije Bosne i Hercegovine obuhvaća zaposlene u poslovnim subjektima (pravnim osobama), obrtu i slobodnim profesijama, odbrani/obrani i policiji.

<sup>1)</sup> Data on persons in employment on territory Federation of Bosnia and Herzegovina include employment in all legal entities, employment in crafts and trades and free lanches and employment in defence and police.

<sup>2)</sup> Podaci o registriranoj nezaposlenosti odnose se na ukupan broj nezaposlenih osoba koje se vode u evidencijama pripadajućih službi Federalnog zavoda za zapošljavanje.

<sup>2)</sup> The data on unemployment refer to unemployed persons registered with the employment service (registered unemployment).

**ZAPOSLTENOST, NEZAPOSLTENOST I PLAĆE PO MJESECIMA**  
*EMPLOYMENT, UNEMPLOYMENT AND WAGES BY MONTHS*

	<b>Neto plaća u KM</b> <i>Net wage in KM</i>	<b>Bruto plaća u KM</b> <i>Gross wage in KM</i>	<b>Zaposleni</b> <i>Employment</i>	<b>Nezaposleni</b> <i>Unemployment</i>
<b>Ø 2000</b>	412,72	606,94	410.808	259.702
<b>Ø 2001</b>	443,26	651,85	407.199	267.783
<b>Ø 2002</b>	482,71	709,86	394.132	282.473
<b>Ø 2003</b>	524,18	770,85	387.381	297.328
<b>Ø 2004</b>	533,52	784,58	388.310	315.847
<b>Ø 2005</b>	557,55	819,93	388.418	338.270
<b>Ø 2006</b>	603,21	887,07	389.601	355.102
<b>Ø 2007</b>	662,10	973,68	413.676	370.459
<b>Ø 2008</b>	751,30	1104,85	430.745	345.381
<b>2008. I</b>	709,84	1043,88	423.651	366.705
<b>II</b>	713,20	1048,82	425.215	365.232
<b>III</b>	723,66	1064,21	427.747	357.281
<b>IV</b>	735,11	1081,04	429.431	348.615
<b>V</b>	751,82	1105,62	430.254	344.633
<b>VI</b>	740,60	1089,12	433.170	341.221
<b>VII</b>	763,51	1122,81	433.635	340.809
<b>VIII</b>	759,11	1116,34	433.049	338.111
<b>IX</b>	773,44	1137,41	433.691	334.650
<b>X</b>	780,51	1147,81	433.964	332.897
<b>XI</b>	771,80	1135,00	434.005	335.772
<b>XII</b>	790,21	1162,07	431.131	338.643
<b>2009. I</b>	790,55	1197,55	428.688	342.174
<b>II</b>	785,21	1192,42	428.765	343.402
<b>III</b>	795,20	1208,02	427.060	343.317
<b>IV</b>	797,97	1213,11	426.926	343.451
<b>V</b>	792,26	1203,85	426.624	341.911

**PROSJEČNA NETO I BRUTO PLAĆA PO PODRUČJIMA I ODJELJCIMA KD**  
**AVERAGE NET AND GROSS WAGE BY THE CEA**

KM							
	Neto plaća <sup>1)</sup> Net wage <sup>1)</sup>		Index neto plaće Index net wage		Bruto plaća Gross wage	Index bruto plaće Index gross wage	
	Ø 2008	V 2009	V 2009 Ø 2008	V 2009 IV 2009	V 2009	V 2009 Ø 2008	V 2009 IV 2009
<b>UKUPNO</b> <i>Total</i>	<b>751,30</b>	<b>792,26</b>	<b>105,5</b>	<b>99,3</b>	<b>1.203,85</b>	<b>109,0</b>	<b>99,2</b>
<b>A Poljoprivreda, lov i šumarstvo</b> <i>Agriculture, hunting and forestry</i>	<b>697,50</b>	<b>684,69</b>	<b>98,2</b>	<b>98,0</b>	<b>1.021,25</b>	<b>99,6</b>	<b>97,9</b>
01 <b>Poljoprivreda, lov i odgovarajuće uslužne djelatnosti</b> <i>Agriculture, hunting and related service activities</i>	582,13	576,57	99,0	96,9	864,86	101,0	96,9
02 <b>Šumarstvo i šumarske usluge</b> <i>Forestry and related service activities</i>	727,00	717,31	98,7	98,4	1.068,45	99,9	98,2
<b>B Ribarstvo</b> <i>Fishing</i>	<b>471,26</b>	<b>538,48</b>	<b>114,3</b>	<b>100,3</b>	<b>796,90</b>	<b>115,0</b>	<b>99,5</b>
05 <b>Ribarstvo, mrijestilišta i ribnjaci; usluge u ribarstvu</b> <i>Fishing, hatcheries and corresponding service</i>	471,26	538,48	114,3	100,3	796,90	115,0	99,5
<b>C Rudarstvo</b> <i>Mining</i>	<b>711,97</b>	<b>778,72</b>	<b>109,4</b>	<b>99,5</b>	<b>1.161,25</b>	<b>110,9</b>	<b>99,5</b>
10 <b>Vađenje ugljena i treseta</b> <i>Mining of coal and peat</i>	738,19	815,13	110,4	99,8	1.214,53	111,9	99,8
13 <b>Vađenje ruda metala</b> <i>Mining of metal ores</i>	579,07	549,32	94,9	97,2	859,11	100,9	97,4
14 <b>Vađenje ostalih ruda i kamena</b> <i>Other mining and quarrying</i>	591,91	610,69	103,2	97,8	910,54	104,6	97,5
<b>D Prerađivačka industrija</b> <i>Manufacturing</i>	<b>542,84</b>	<b>550,36</b>	<b>101,4</b>	<b>99,5</b>	<b>819,40</b>	<b>102,6</b>	<b>99,5</b>
15 <b>Proizvodnja hrane i pića</b> <i>Manufacture of food products and beverages</i>	572,79	587,90	102,6	99,4	883,12	104,8	99,4
16 <b>Proizvodnja duhanskih proizvoda</b> <i>Manufacture of tobacco products</i>	1518,89	1.631,05	107,4	80,6	2.535,37	113,5	80,0
17 <b>Proizvodnja tekstila</b> <i>Manufacture of textiles</i>	404,69	364,22	90,0	98,0	531,75	89,3	99,7
18 <b>Proizvodnja odjeće; dorada i bojenje krzna</b> <i>Manufacture of clothing; dressing and dyeing of fur</i>	352,45	316,24	89,7	101,0	451,84	87,2	101,9
19 <b>Prerada kože, izrada galanterije i obuće</b> <i>Processing of leather, manufacture of haberdashery and footwear</i>	393,58	339,91	86,4	100,6	459,28	79,4	100,5
20 <b>Prerada drveta/drva i proizvodnja proizvoda od drveta/drva, osim namještaja</b> <i>Processing of wood and manufacture of food products, not furniture</i>	388,52	405,28	104,3	100,4	594,69	104,1	100,4
21 <b>Proizvodnja celuloze, papira i proizvoda od papira</b> <i>Manufacture of pulp, paper and paper products</i>	574,81	560,72	97,5	97,3	838,97	99,3	97,5
22 <b>Izdavačka i štamparska/tiskarska djelatnost</b> <i>Publishing, printing and recorded media</i>	640,88	702,29	109,6	98,8	1.072,32	113,8	98,6
23 <b>Proizvodnja koksa, naftnih derivata i nukl. goriva</b> <i>Manufacture of coke, refined petroleum products, nuclear fuel</i>	719,32	703,53	97,8	94,6	1.051,47	99,4	94,3
24 <b>Proizvodnja kemikalija i kemijskih proizvoda</b> <i>Manufacture of chemicals and chemical products</i>	733,11	749,92	102,3	100,7	1.134,04	105,2	100,5
25 <b>Proizvodnja proizvoda od gume i plastičnih masa</b> <i>Manufacture of rubber and plastic products</i>	506,89	530,26	104,6	100,2	789,76	105,9	100,4
26 <b>Proizvodnja ostalih nemetalnih mineral. proizvoda</b> <i>Manufacture of other non-metallic mineral products</i>	644,25	681,52	105,8	100,9	1.023,89	108,1	101,1
27 <b>Proizvodnja metala</b> <i>Manufacture of basic metals</i>	946,96	920,74	97,2	102,5	1.399,51	100,5	102,6
28 <b>Proizvodnja proizvoda od metala, osim maš./stroj.</b> <i>Manufacture of metal products, not machine &amp; equipment</i>	535,58	582,85	108,8	98,6	866,45	110,0	98,4
29 <b>Proizvodnja mašina/strojeva i uredaja d.n.</b> <i>Manufacture of machinery and equipment, n.e.c.</i>	525,10	504,75	96,1	99,5	756,37	97,9	98,8

PROSJEČNA NETO I BRUTO PLAĆA PO PODRUČJIMA I ODJELJCIMA KD (nastavak)

AVERAGE NET AND GROSS WAGE BY THE CEA (continued)

		Neto plaća <sup>1)</sup> Net wage <sup>1)</sup>		Index neto plaće Index net wage		Bruto plaća Gross wage	Index bruto plaće Index gross wage	
		Ø 2008	V 2009	V 2009 Ø 2008	V 2009 IV 2009	V 2009	V 2009 Ø 2008	V 2009 IV 2009
30	<b>Proizvodnja kancelarijskih maš./stroj. i rač./kom.</b> <i>Manufacture of office machinery and computers</i>	768,52	843,48	109,8	100,6	1.298,96	114,9	100,6
31	<b>Proizvodnja elektr.mašina/strojeva i aparata,d.n.</b> <i>Manufacture of electrical machinery&amp;apparatus n.e.c.</i>	586,81	611,34	104,2	101,8	912,45	105,7	101,8
32	<b>Proizvodnja RTV i komunikacijskih aparata, opreme</b> <i>Manufacture of radio, television and communication equipment and apparatus</i>	913,79	941,32	103,0	95,6	1.447,08	107,7	95,5
33	<b>Proizvodnja medicinskih, preciznih, optičkih instrumenata, satova</b> <i>Manufacture of medical, precision and optical instruments, watches and clocks</i>	545,14	552,75	101,4	102,3	828,91	103,4	102,2
34	<b>Proizvodnja motornih vozila, prikolica i poluprikolica</b> <i>Manufacture of motor vehicles, trailers, semi-trailers</i>	609,83	609,23	99,9	100,8	910,95	101,6	100,8
35	<b>Proizvodnja ostalih prijevoznih sredstava</b> <i>Manufacture of other transport equipment</i>	453,77	663,69	146,3	106,8	987,65	148,0	106,7
36	<b>Proizvodnja namještaja, preradivačka industrija,d.n.</b> <i>Manufacture of furniture, manufacturing, n.e.c.</i>	419,83	455,07	108,4	102,5	670,68	108,6	102,4
37	<b>Reciklaža</b> <i>Recycling</i>	565,92	518,45	91,6	99,6	765,21	91,9	99,7
<b>E</b>	<b>Snabdijevanje/Opskrba električnom energijom, gasom/plinom i vodom</b> <i>Electricity, gas and water supply</i>	<b>1190,50</b>	<b>1.224,55</b>	<b>102,9</b>	<b>98,5</b>	<b>1.878,89</b>	<b>107,3</b>	<b>98,4</b>
40	<b>Snabdijevanje/Opskrba električnom energijom gasom/plinom, parom i toplom vodom</b> <i>Electricity, gas, steam and hot water supply</i>	1409,48	1.426,00	101,2	97,9	2.197,70	106,0	97,8
41	<b>Sakupljanje, prečišćavanje i distribucija vode</b> <i>Collection, purification and distribution of water</i>	753,75	803,66	106,6	101,2	1.212,80	109,4	101,1
<b>F</b>	<b>Gradevinarstvo</b> <i>Construction</i>	<b>495,31</b>	<b>505,49</b>	<b>102,1</b>	<b>99,6</b>	<b>750,29</b>	<b>103,0</b>	<b>99,6</b>
45	<b>Gradevinarstvo</b> <i>Construction</i>	495,31	505,49	102,1	99,6	750,29	103,0	99,6
<b>G</b>	<b>Trgovina; popravak motornih vozila, motocikala te predmeta za vlastitu upot./upor. i dom./kuć.</b> <i>Trade; certain repair motors and goods</i>	<b>512,12</b>	<b>533,51</b>	<b>104,2</b>	<b>99,0</b>	<b>799,73</b>	<b>106,2</b>	<b>99,0</b>
50	<b>Trgovina motornim vozilima i motociklima održavanje i popravak; trgovina na malo gorivima</b> <i>Sale,maintenance and repair motors; retail fuel</i>	559,90	593,14	105,9	95,9	892,18	108,4	95,6
51	<b>Trgovina na veliko i posredovanje u trgovini, osim trgovine motornim vozilima i motociklima</b> <i>Wholesale and commission except motors</i>	513,93	538,14	104,7	99,3	807,16	106,8	99,3
52	<b>Trgovina na malo, osim trgovine motornim vozilima i motociklima; popravak predmeta za vlastitu upotrebu/uporabu i domaćinstva/kućanstva</b> <i>Retail, except motors; repair goods</i>	493,24	509,38	103,3	99,6	761,95	105,0	99,7
<b>H</b>	<b>Ugostiteljstvo</b> <i>Catering trades</i>	<b>505,99</b>	<b>545,60</b>	<b>107,8</b>	<b>102,4</b>	<b>814,13</b>	<b>109,4</b>	<b>102,4</b>
55	<b>Ugostiteljstvo</b> <i>Catering trades</i>	505,99	545,60	107,8	102,4	814,13	109,4	102,4
<b>I</b>	<b>Prijevoz, skladištenje i veze</b> <i>Transport, storage and communication</i>	<b>922,48</b>	<b>932,67</b>	<b>101,1</b>	<b>97,5</b>	<b>1.424,43</b>	<b>105,0</b>	<b>97,3</b>
60	<b>Kopneni prevoz; cjevovodni transport</b> <i>Land transport, transport via pipelines</i>	674,87	681,51	101,0	100,8	1.022,90	103,1	100,6
62	<b>Zračni saobraćaj/promet</b> <i>Air transport</i>	1365,70	1.500,29	109,9	110,6	2.342,09	116,6	111,0
63	<b>Prateće i pomoćne djelatnosti u prijevozu; djelatnost putničkih agencija</b> <i>Supporting and auxiliary transport, travel agencies</i>	931,29	968,21	104,0	101,7	1.486,37	108,5	101,5



**PROSJEČNA NETO I BRUTO PLAĆA PO PODRUČJIMA I ODJELJCIMA KD (nastavak)**  
*AVERAGE NET AND GROSS WAGE BY THE CEA (continued)*

	KM						
	Neto plaća <sup>1)</sup> <i>Net wage<sup>1)</sup></i>		Index neto plaće <i>Index net wage</i>		Bruto plaća <i>Gross wage</i>	Index bruto plaće <i>Index gross wage</i>	
	Ø 2008	V 2009	<u>V 2009</u> Ø 2008	<u>V 2009</u> IV 2009	V 2009	<u>V 2009</u> Ø 2008	<u>V 2009</u> IV 2009
64 Poštanske aktivnosti i telekomunikacije <i>Post and telecommunications</i>	1289,30	1.275,07	98,9	94,3	1.970,76	103,9	94,2
<b>J Finansijsko/Financijsko posredovanje</b> <i>Financial intermediation</i>	<b>1256,57</b>	<b>1.294,09</b>	<b>103,0</b>	<b>98,9</b>	<b>2.017,75</b>	<b>109,2</b>	<b>98,6</b>
65 Finansijsko/Financijsko posredovanje, osim osiguranja i penzijskih/mirovinskih fondova <i>Financial intermed., not insurance&amp;pension funding</i>	1334,70	1.369,86	102,6	98,4	2.140,61	109,1	98,1
66 Osiguranje i penzijski/mirovinski fondovi, osim obaveznog/obaveznog socijalnog osiguranja <i>Insurance, pension funding, not compulsory social security</i>	959,10	1.009,70	105,3	101,0	1.556,77	110,4	101,1
67 Pomoćne djelatnosti u finansijskom/financijskom posredovanju <i>Activities auxiliary to financial intermediation</i>	1471,93	1.420,77	96,5	99,7	2.218,66	102,5	99,8
<b>K Poslovanje nekretninama, iznajmljivanje i poslovne usluge</b> <i>Real estate, renting and business activities</i>	<b>736,50</b>	<b>791,10</b>	<b>107,4</b>	<b>100,1</b>	<b>1.208,51</b>	<b>111,6</b>	<b>100,0</b>
70 Poslovanje nekretninama <i>Real estate activities</i>	703,22	774,17	110,1	100,8	1.174,10	113,5	100,7
71 Iznajmljivanje mašina i opreme, bez rukovaoca; iznajmljivanje predmeta za ličnu/osobnu upotrebu/ uporabu i domaćinstvo/kućanstvo <i>Renting of machinery &amp; equipment without operator</i>	607,05	647,43	106,7	102,4	994,29	111,4	102,8
72 Računarske/Kompjuterske i srodne aktivnosti <i>Computer and related activities</i>	969,13	1.197,07	123,5	94,4	1.862,23	130,7	93,9
73 Istraživanje i razvoj <i>Research and development</i>	782,93	844,28	107,8	99,8	1.281,82	111,3	99,7
74 Ostale poslovne djelatnosti <i>Other business activities</i>	714,63	756,57	105,9	100,8	1.155,19	109,9	100,8
<b>L Javna uprava i odbrana/obrana; obavezno/obvezno socijalno osiguranje</b> <i>Public administration and defence; compulsory social security</i>	<b>1053,82</b>	<b>1.148,42</b>	<b>109,0</b>	<b>100,3</b>	<b>1.765,92</b>	<b>113,9</b>	<b>100,3</b>
75 Javna uprava i odbrana/obrana; obavezno/obvezno socijalno osiguranje <i>Public administration and defence; compulsory social security</i>	1053,82	1.148,42	109,0	100,3	1.765,92	113,9	100,3
<b>M Obrazovanje</b> <i>Education</i>	<b>795,81</b>	<b>834,94</b>	<b>104,9</b>	<b>99,1</b>	<b>1.276,00</b>	<b>109,0</b>	<b>99,1</b>
80 Obrazovanje <i>Education</i>	795,81	834,94	104,9	99,1	1.276,00	109,0	99,1
<b>N Zdravstvena i socijalna zaštita/skrb</b> <i>Health and social welfare</i>	<b>909,84</b>	<b>973,87</b>	<b>107,0</b>	<b>98,7</b>	<b>1.493,54</b>	<b>111,6</b>	<b>98,7</b>
85 Zdravstvena i socijalna zaštita/skrb <i>Health and social welfare</i>	909,84	973,87	107,0	98,7	1.493,54	111,6	98,7
<b>O Ostale javne, društvene, socijalne i lične/osobne uslužne djelatnosti</b>	<b>726,10</b>	<b>757,49</b>	<b>104,3</b>	<b>99,7</b>	<b>1.150,45</b>	<b>107,7</b>	<b>99,7</b>
90 Uklanjanje otpadnih voda, odvoz smeća i slično <i>Refuse disposal, sanitation and similar activities</i>	681,64	721,32	105,8	98,1	1.080,34	107,8	98,0
91 Djelatnost organizacija na bazi učlanjenja, d.n. <i>Activities of membership organizations n.e.c.</i>	1015,81	1.088,61	107,2	99,8	1.674,74	112,1	99,8
92 Rekreativne, kulturne i sportske djelatnosti <i>Recreational, cultural and sporting activities</i>	702,94	729,29	103,7	100,5	1.111,39	107,5	100,5
93 Ostale uslužne djelatnosti <i>Other service activities</i>	869,23	876,83	100,9	99,9	1.341,94	105,0	100,4

**PROSJEČNE ISPLAĆENE NAKNADE ZA TOPLI OBROK I PRIJEVOZ, maj/svibanj 2009**  
*AVERAGE PAID OF BONUS FOR WORKER'S MEAL, WORKER'S TRANSPORT, May 2009*

Topli obrok, KM <i>Worker's meal, KM</i>	Prijevoz, KM <i>Worker's transport, KM</i>
207,94	67,28

**ZAPOSLENOST, NETO I BRUTO PLAĆA PO KANTONIMA**  
*EMPLOYMENT, NET AND GROSS WAGE ACCORDING TO CANTONS*

	Broj zaposlenih <sup>2)</sup> <i>Number of employed persons</i>		Index <u>V 2009</u> IV 2009	Neto plaća u KM <i>Net wage in KM</i>		Index <u>V 2009</u> IV 2009	Bruto plaća u KM <i>Gross wage in KM</i>		Index <u>V 2009</u> IV 2009
	IV 2009	V 2009		IV 2009	V 2009		IV 2009	V 2009	
	<b>FEDERACIJA BiH</b>	<b>426.926</b>	<b>426.624</b>	<b>99,9</b>	<b>797,97</b>	<b>792,26</b>	<b>99,3</b>	<b>1.213,11</b>	<b>1.203,85</b>
Unsko - sanski kanton	32.789	32.811	100,1	755,16	735,61	97,4	1.142,45	1.112,31	97,4
Kanton Posavski	5.263	5.231	99,4	695,58	702,75	101,0	1.052,68	1.061,40	100,8
Tuzlanski kanton	82.022	81.781	99,7	725,65	725,02	99,9	1.094,87	1.093,50	99,9
Zeničko - dobojski kanton	71.247	70.977	99,6	661,89	662,69	100,1	992,30	993,13	100,1
Bosansko - podrinjski kanton	4.877	4.898	100,4	717,32	711,36	99,2	1.087,08	1.077,10	99,1
Srednjobosanski kanton	37.245	37.319	100,2	655,10	644,89	98,4	982,05	966,61	98,4
Hercegovačko neretvanski kanton	41.709	41.853	100,3	901,48	894,21	99,2	1.379,72	1.365,24	99,0
Zapadno- hercegovački kanton	14.183	14.105	99,5	712,19	709,89	99,7	1.076,26	1.074,58	99,8
Kanton Sarajevo	119.886	119.846	100,0	981,99	972,39	99,0	1.512,43	1.497,56	99,0
Kanton 10	9.705	9.803	101,0	768,11	756,58	98,5	1.161,51	1.143,59	98,5

**NAPOMENA:**

Stupanjem na snagu Zakona o porezu na dohodak, čija primjena teče od 01 .01. 2009.godine, prešlo se na novi, bruto sistem obračuna plaća u Federaciji BiH, prema kome bruto plaća obuhvaća: neto plaću, doprinose iz plaće i akontaciju poreza na dohodak, za razliku od bruto plaće iz ranijih godina u koju nije bio uključen porez na plaću.

*NOTE:*

*Entering into force the new Tax Law since 01. January 2009., we started to calculate average gross wage in Federation B&H in different way than in previous period. According to the new Tax Law average gross wage is consisted of: net wage, income tax and contributions from gross wage. In previous period, tax on wage was not included in structure of gross wage.*

<sup>1)</sup> U obračun prosječne mjesečne isplaćene neto i bruto plaće uključene su plaće pravnih osoba koje su isplatile plaću za mjesec izvještavanja, a ne i obračunate a neisplaćene plaće.  
 U ovaj obračun nisu uključene plaće pripadnika odbrane/obrane kao ni plaće zaposlenih u obrtu i slobodnim profesijama.

<sup>1)</sup> *In calculation of average monthly net and gross earnings are included paid off earnings of legal entities. Earnings of people employed in defence, crafts and trades and free lanches, are not included in this calculation.*

<sup>2)</sup> Ukupna zaposlenost na teritoriji Federacije Bosne i Hercegovine obuhvaća zaposlene u poslovnim subjektima (pravnim osobama), obrtu i slobodnim profesijama, odbrani/obrani i policiji.  
 Broj zaposlenih u odbrani/obrani nije razvrstan po kantonima.

<sup>2)</sup> *Data on persons in employment on territory Federation of Bosnia and Herzegovina include employment in all legal entities, employment in crafts and trades and free lanches and employment in defence and police. Number of employees in defence is not classified by cantons.*

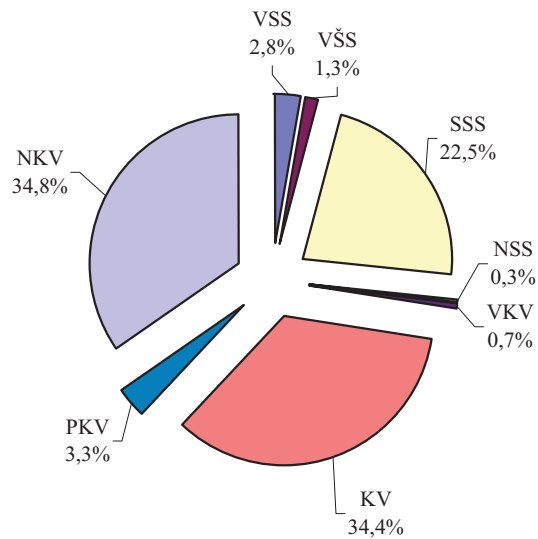
**PROSJEČNE PENZIJE/MIROVINE I BROJ ISPLAĆENIH PENZIJA/MIROVINA PO MJESECIMA**  
*AVERAGE PENSION AND NUMBER OF PAYMENT PENSION BY MONTHS*

	Prosječna penzija/mirovina u KM <i>Average pension in KM</i>	Ukupan broj isplaćenih penzija/mirovina <i>Total number of payment pension</i>
<b>2008.</b>		
I	329,76	327.104
II	330,65	328.184
III	332,40	330.602
IV	331,25	333.580
V	340,04	334.020
VI	339,87	335.450
VII	339,02	338.156
VIII	348,51	338.202
IX	348,63	339.652
X	347,88	340.826
XI	348,51	341.155
XII	348,14	342.653
<b>2009.</b>		
I	347,72	343.708
II	349,13	344.124
III	348,43	345.786
IV	347,27	348.420
V	348,10	348.268

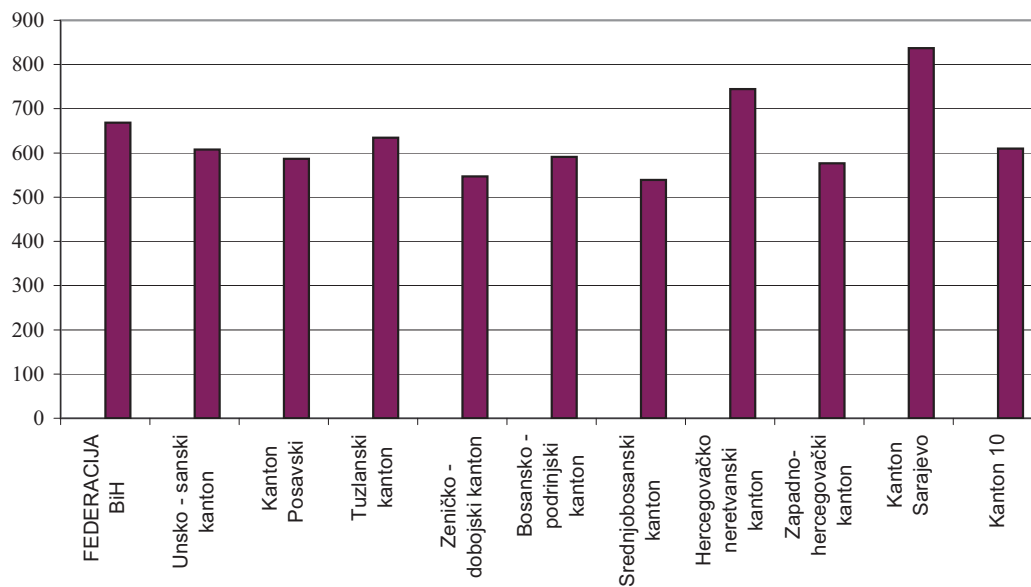
\* Podaci o penzijama/mirovinama preuzeti su od Federalnog zavoda PIO - MIO

\* Data picked up from Federal pension funds

**NEZAPOSLENE OSOBE PREMA STRUČNOJ SPREMI**  
**stanje, maj/svibanj 2009**  
*UNEMPLOYED PERSONS ACCORDING TO PROFESSIONAL ATTAINMENT*  
*situation, May 2009*



**NETO PLAĆA PO KANTONIMA, maj/svibanj 2009**  
*NET WAGE BY CANTONS, May 2009*



**CIJENE**  
*PRICES*

**INDEKSI CIJENA NA MALO**  
*RETAIL PRICE INDICES*

	<u>Ø 2004</u> <u>Ø 2003</u>	<u>Ø 2005</u> <u>Ø 2004</u>	<u>Ø 2006</u> <u>Ø 2005</u>	<u>Ø 2007</u> <u>Ø 2006</u>
<b>UKUPAN INDEKS</b> <i>TOTAL INDEX</i>	99,7	103,0	106,9	102,2
<b>Prehrambeni proizvodi</b> <i>Foodstuffs - total</i>	98,5	101,4	108,1	103,9
<b>Poljoprivredni proizvodi</b> <i>Agricultural products</i>	98,8	104,5	106,1	105,4
<b>Industrijski proizvodi</b> <i>Manufactured goods - total</i>	99,6	102,0	106,8	101,7
<b>Industrijski prehrambeni proizvodi</b> <i>Manufactured foodstuffs</i>	98,5	100,5	108,7	103,4
<b>Industrijski neprehrambeni proizvodi</b> <i>Manufactured nonfood products</i>	100,3	101,8	106,5	101,0
<b>Pića i duhan</b> <i>Beverages and tobacco</i>	98,7	110,1	101,5	101,2
<b>Pića</b> <i>Beverages</i>	97,3	99,9	102,9	102,3
<b>Duhan</b> <i>Tobacco</i>	100,0	120,4	100,0	100,0
<b>Usluge</b> <i>Services</i>	100,4	106,8	107,6	102,7

**INDEKSI TROŠKOVA ŽIVOTA**  
*COST OF LIVING INDICES*

	<u>Ø 2004</u> <u>Ø 2003</u>	<u>Ø 2005</u> <u>Ø 2004</u>	<u>Ø 2006</u> <u>Ø 2005</u>	<u>Ø 2007</u> <u>Ø 2006</u>
<b>UKUPAN INDEKS</b> <i>TOTAL INDEX</i>	100,0	102,9	106,0	101,5
<b>Ishrana/Prehrana</b> <i>Food</i>	99,5	101,7	107,5	102,9
<b>Duhan i piće</b> <i>Tobacco and beverages</i>	98,8	109,8	102,1	100,8
<b>Odjeća i obuća</b> <i>Apparel</i>	101,6	101,8	102,1	99,8
<b>Stanovanje</b> <i>Housing &amp; household operations</i>	100,0	100,6	106,9	100,4
<b>Stan</b> <i>Rent</i>	100,8	100,2	104,5	101,9
<b>Ogrijev i osvjetljenje/rasvjeta</b> <i>Fuel and lighting</i>	99,7	102,6	117,8	102,5
<b>Pokucstvo</b> <i>Household furnishings</i>	99,9	99,3	99,4	98,0
<b>Higijena i njega zdravlja</b> <i>Hygiene and health</i>	99,5	100,3	109,6	101,2
<b>Obrazovanje i kultura</b> <i>Education and culture</i>	100,1	100,1	102,0	100,6
<b>Transport, poštanske i telekomunikacijske usluge</b> <i>Transport, post &amp; telecomm. services</i>	101,5	109,0	107,9	101,8
<b>Robe</b> <i>Goods</i>	99,9	102,5	105,9	101,4
<b>Usluge</b> <i>Services</i>	100,6	105,1	106,9	102,4

**INDEKSI POTROŠAČKIH CIJENA BEZ PRIVREMENIH UMANJENJA CIJENA**  
*CONSUMER PRICE INDEX WITHOUT TEMPORARY REDUCTION OF PRICES*

**(2005=100)**

Godina	I	II	III	IV	V	VI	VII	VIII	IX	X	XI	XII
2005	99,2	99,5	100,1	99,3	99,1	99,4	99,7	99,3	100,0	101,2	101,5	101,8
2006	105,8	106,2	106,1	105,5	106,4	106,4	105,8	105,6	105,6	105,9	106,1	106,3
2007	106,9	107,1	107,2	106,8	107,1	106,6	106,3	106,8	107,8	109,5	110,8	112,2
2008	113,7	114,1	115,2	114,9	115,9	117,0	117,1	117,1	117,3	118,2	117,4	116,7
2009	116,6	116,7	116,5	115,3	115,2	115,2						

**INDEKSI POTROŠAČKIH CIJENA BEZ PRIVREMENIH UMANJENJA CIJENA**  
*CONSUMER PRICE INDEX WITHOUT TEMPORARY REDUCTION OF PRICES*

**(Prethodni mjesec=100)**

*(Previous month=100)*

Godina	I	II	III	IV	V	VI	VII	VIII	IX	X	XI	XII
2005	-	100,3	100,6	99,2	99,8	100,3	100,3	99,7	100,6	101,3	100,3	100,3
2006	103,9	100,4	99,9	99,5	100,9	100,0	99,5	99,8	100,0	100,2	100,2	100,3
2007	100,5	100,2	100,1	99,6	100,3	99,5	99,8	100,5	100,9	101,5	101,2	101,3
2008	101,3	100,4	100,9	99,7	100,9	101,0	100,1	100,0	100,1	100,8	99,4	99,4
2009	99,9	100,1	99,9	99,0	99,9	100,0						

**INDEKSI POTROŠAČKIH CIJENA BEZ PRIVREMENIH UMANJENJA CIJENA**  
*CONSUMER PRICE INDEX WITHOUT TEMPORARY REDUCTION OF PRICES*

**(Isti mjesec prethodne godine=100)**

*(The same month previous year=100)*

Godina	I	II	III	IV	V	VI	VII	VIII	IX	X	XI	XII
2006	106,6	106,6	106,0	106,3	107,4	107,1	106,2	106,4	105,7	104,6	104,5	104,5
2007	101,0	100,9	101,1	101,2	100,6	100,1	100,5	101,1	102,1	103,4	104,5	105,5
2008	106,4	106,6	107,4	107,6	108,3	109,8	110,2	109,6	108,7	108,0	106,0	104,0
2009	102,6	102,2	101,2	100,4	99,4	98,5						

**INDEKSI POTROŠAČKIH CIJENA BEZ PRIVREMENIH UMANJENJA CIJENA**  
*CONSUMER PRICE INDEX WITHOUT TEMPORARY REDUCTION OF PRICES*

**(December prethodne godine=100)**

*(December previous year=100)*

Godina	I	II	III	IV	V	VI	VII	VIII	IX	X	XI	XII
2006	103,9	104,3	104,2	103,6	104,6	104,5	104,0	103,8	103,8	104,0	104,2	104,5
2007	100,5	100,7	100,8	100,4	100,7	100,2	100,0	100,5	101,4	102,9	104,2	105,5
2008	101,3	101,7	102,6	102,4	103,3	104,3	104,4	104,4	104,5	105,3	104,7	104,0
2009	99,9	100,0	99,9	98,9	98,8	98,8						

**INDEKSI POTROŠAČKIH CIJENA SA PRIVREMENIM UMANJENJIMA CIJENA**  
*CONSUMER PRICE INDEX WITH TEMPORARY REDUCTION OF PRICES*

**(2005=100)**

Godina	I	II	III	IV	V	VI	VII	VIII	IX	X	XI	XII
2005	99,2	99,5	100,1	99,3	99,1	99,4	99,7	99,3	100,0	101,2	101,5	101,8
2006	105,7	106,0	105,9	105,5	106,4	106,3	105,7	105,5	105,5	105,8	106,0	106,3
2007	106,7	106,9	107,0	106,7	107,0	106,5	106,2	106,7	107,7	109,4	110,8	112,2
2008	113,4	113,9	114,9	114,8	115,9	117,0	116,9	116,9	117,1	118,1	117,4	116,7
2009	116,3	116,4	116,3	115,2	115,2	115,2						

**INDEKSI POTROŠAČKIH CIJENA SA PRIVREMENIM UMANJENJIMA CIJENA**  
*CONSUMER PRICE INDEX WITH TEMPORARY REDUCTION OF PRICES*

**(Prethodni mjesec=100)**

*(Previous month=100)*

Godina	I	II	III	IV	V	VI	VII	VIII	IX	X	XI	XII
2005	-	100,4	100,6	99,2	99,8	100,3	100,3	99,7	100,6	101,3	100,3	100,3
2006	103,8	100,3	99,9	99,5	100,9	99,9	99,4	99,8	100,0	100,3	100,2	100,3
2007	100,3	100,2	100,1	99,7	100,3	99,6	99,7	100,5	101,0	101,6	101,3	101,3
2008	101,1	100,4	101,0	99,9	100,9	101,0	100,0	99,9	100,2	100,9	99,4	99,4
2009	99,7	100,1	99,9	99,1	100,0	100,0						

**INDEKSI POTROŠAČKIH CIJENA SA PRIVREMENIM UMANJENJIMA CIJENA**  
*CONSUMER PRICE INDEX WITH TEMPORARY REDUCTION OF PRICES*

**(Isti mjesec prethodne godine=100)**

*(The same month previous year=100)*

Godina	I	II	III	IV	V	VI	VII	VIII	IX	X	XI	XII
2006	106,5	106,5	105,9	106,2	107,4	107,0	106,0	106,2	105,5	104,5	104,5	104,5
2007	100,9	100,8	101,0	101,2	100,5	100,2	100,5	101,1	102,1	103,4	104,5	105,5
2008	106,3	106,5	107,4	107,6	108,3	109,8	110,1	109,5	108,7	107,9	105,9	104,0
2009	102,6	102,2	101,2	100,4	99,4	98,5						

**INDEKSI POTROŠAČKIH CIJENA SA PRIVREMENIM UMANJENJIMA CIJENA**  
*CONSUMER PRICE INDEX WITH TEMPORARY REDUCTION OF PRICES*

**(December prethodne godine=100)**

*(December previous year=100)*

Godina	I	II	III	IV	V	VI	VII	VIII	IX	X	XI	XII
2006	103,8	104,2	104,1	103,6	104,5	104,5	103,8	103,6	103,6	103,9	104,2	104,5
2007	100,3	100,5	100,6	100,3	100,6	100,2	99,8	100,3	101,3	102,9	104,2	105,5
2008	101,1	101,5	102,4	102,3	103,3	104,3	104,2	104,1	104,3	105,2	104,6	104,0
2009	99,7	99,8	99,7	98,8	98,8	98,8						

**INDEKSI POTROŠAČKIH CIJENA BEZ PRIVREMENIH UMANJENJA CIJENA PO COICOP ODJELJCIMA**  
**CONSUMER PRICE INDEX WITHOUT TEMPORARY REDUCTION OF PRICES BY COICOP DIVISIONS**

<b>Odjeljak</b> <i>Division</i>	<b>Struktura</b> <b>(%)</b>	$\frac{\text{Q 2006}}{\text{Q 2005}}$	$\frac{\text{Q 2007}}{\text{Q 2006}}$	$\frac{\text{Q 2008}}{\text{Q 2007}}$	$\frac{\text{VI 2009}}{\text{V 2009}}$	$\frac{\text{VI 2009}}{\text{XII 2008}}$	$\frac{\text{VI 2009}}{\text{VI 2008}}$	$\frac{\text{VII 2008-VI 2009}^{1)}$ $\text{VII 2007-VI 2008}}$	$\frac{\text{I-VI 2009}}{\text{I-VI 2008}}$
<b>UKUPAN INDEKS</b> <i>GENERAL INDEX</i>	100,0	106,0	101,9	107,7	100,0	98,8	98,5	104,1	100,7
<b>Hrana i bezalkoholna pića</b> <i>Food and non-achoholic beverages</i>	33,1	107,8	103,6	113,0	99,2	99,4	99,0	107,0	102,4
<b>Akloholna pića i duhan</b> <i>Alcoholic beverages, Tobacco</i>	2,9	100,7	101,0	101,2	100,0	100,4	100,9	101,4	101,4
<b>Odjeća i obuća</b> <i>Clothing and footwear</i>	4,3	101,2	97,2	97,7	99,8	97,2	95,0	96,5	95,5
<b>Stanovanje, voda, električna energija, plin i drugi energenti</b> <i>Housing, water, electricity, gas and other fuels</i>	24,7	113,0	102,1	108,4	100,1	93,6	104,6	108,3	106,3
<b>Najmeštaj, kućanski uređaji i redovno održavanje kuće</b> <i>Furniture, household equipment and routine maintenance of the house</i>	6,2	101,2	100,3	102,6	99,9	99,4	100,8	102,7	102,2
<b>Zdravstvo</b> <i>Health</i>	3,1	110,3	100,2	99,0	99,9	99,9	100,4	99,6	100,3
<b>Prevoz</b> <i>Transport</i>	9,8	105,3	100,5	110,0	102,6	98,0	84,8	98,1	88,0
<b>Komunikacije</b> <i>Communication</i>	2,6	110,3	102,3	103,8	99,9	99,8	101,3	102,9	101,3
<b>Rekreacija i kultura</b> <i>Recreation and culture</i>	3,8	103,6	103,1	104,9	99,9	101,0	104,2	105,8	105,5
<b>Obrazovanje</b> <i>Education</i>	0,9	100,9	103,7	101,9	100,0	100,0	98,0	99,1	98,0
<b>Restorani i hoteli</b> <i>Restaurants and hotels</i>	2,9	104,3	104,2	109,1	100,0	101,2	106,1	108,4	107,5
<b>Ostala dobra i usluge</b> <i>Miscellaneous goods and services</i>	5,7	101,3	100,4	103,0	100,1	100,1	102,4	103,5	102,9

1) 12-mjesečni indeks koji pokazuje promjenu cijena posljednih dvanaest mjeseci u odnosu na prethodnih dvanaest mjeseci.



MJESEČNI INDEKSI POTROŠAČKIH CIJENA BEZ PRIVREMENIH UMANJENJA CIJENA PO COICOP ODJELJCIMA  
MONTHLY CONSUMER PRICE INDEX WITHOUT TEMPORARY REDUCTION OF PRICE BY COICOP DIVISIONS

(2005=100)

Odjeljak <i>Division</i>								I	II	III	IV	V	VI
	VI	VII	VIII	IX	X	XI	XII	2009	2009	2009	2009	2009	2009
<b>UKUPAN INDEKS</b> <i>GENERAL INDEX</i>	117,0	117,1	117,1	117,3	118,2	117,4	116,7	116,6	116,7	116,5	115,3	115,2	115,2
<b>Hrana i bezalkoholna pića</b> <i>Food and non-alcobolic beverages</i>	127,9	127,0	126,4	126,9	127,9	127,5	127,3	128,4	128,6	128,7	128,1	127,6	126,6
<b>Akloholna pića i duhan</b> <i>Alcoholic beverages, Tobacco</i>	103,1	103,2	103,3	103,2	103,5	103,6	103,7	103,7	103,8	104,0	103,9	104,1	104,1
<b>Odjeća i obuća</b> <i>Clothing and footwear</i>	96,1	96,1	95,9	96,0	94,5	94,1	93,9	93,8	93,6	93,7	92,1	91,5	91,3
<b>Stanovanje, voda, električna energija, plin i drugi energenti</b> <i>Housing, water, electricity, gas and other fuels</i>	120,1	120,6	122,8	123,4	132,0	134,2	134,1	134,5	134,8	134,2	126,0	125,4	125,6
<b>Najmeštaj, kućanski uređaji i redovno održavanje kuće</b> <i>Furniture, household equipment and routine maintenance of the house</i>	104,0	104,6	104,8	105,1	105,3	105,5	105,4	105,5	105,6	105,7	105,5	105,0	104,8
<b>Zdravstvo</b> <i>Health</i>	109,2	109,2	109,4	109,4	109,5	109,5	109,8	109,7	109,6	109,6	109,5	109,7	109,6
<b>Prevoz</b> <i>Transport</i>	122,7	124,2	122,6	120,6	118,4	111,7	106,3	102,1	101,4	100,4	99,9	101,4	104,1
<b>Komunikacije</b> <i>Communication</i>	116,4	116,3	118,2	118,2	118,2	118,1	118,1	118,1	118,1	118,1	117,9	117,9	117,8
<b>Rekreacija i kultura</b> <i>Recreation and culture</i>	111,6	111,6	111,6	115,3	115,3	115,2	115,1	115,0	116,3	116,8	116,6	116,4	116,3
<b>Obrazovanje</b> <i>Education</i>	107,4	107,8	108,0	104,6	104,6	105,2	105,2	105,2	105,2	105,2	105,2	105,2	105,2
<b>Restorani i hoteli</b> <i>Restaurants and hotels</i>	117,8	118,9	119,3	120,3	121,2	122,5	123,5	124,7	124,7	125,0	124,7	125,0	125,0
<b>Ostala dobra i usluge</b> <i>Miscellaneous goods and services</i>	104,1	105,5	105,9	106,2	106,4	106,4	106,5	106,2	106,4	106,5	106,4	106,5	106,6

**INDEKSI CIJENA PROIZVOĐAČA INDUSTRIJSKIH PROIZVODA**  
*PRODUCER PRICE INDICES*

	ϑ 2006 ϑ 2005	ϑ 2007 ϑ 2006	ϑ 2008 ϑ 2007	VI 2009 V 2009	VI 2009 VI 2008	I-VI 2009 ϑ 2008	I-VI 2009 I-VI 2008	VI 2009 XII 2008	I-VI 2009 XII 2008
<b>UKUPAN INDEKS</b>	103,4	104,6	107,1	100,2	96,0	98,9	99,7	95,0	97,5
<i>TOTAL INDEX</i>									
<b>PREMA GLAVNIM INDUSTRIJSKIM GRUPACIJAMA</b>									
<i>BY MAIN INDUSTRIAL GROUPINGS</i>									
<b>Energija</b>	108,4	104,1	104,4	100,5	103,4	102,8	103,5	86,0	93,1
<i>Energy</i>									
<b>Intermedijarni proizvodi osim energije</b>	102,4	108,2	113,3	100,2	81,7	90,4	91,4	95,6	97,0
<i>Intermediate goods except energy</i>									
<b>Kapitalni proizvodi</b>	101,5	101,5	102,4	100,2	103,5	102,2	103,7	100,9	100,7
<i>Capital goods</i>									
<b>Trajni proizvodi za široku potrošnju</b>	99,0	100,7	103,1	99,9	101,8	101,7	102,6	100,7	100,6
<i>Durable consumer goods</i>									
<b>Netrajni proizvodi za široku potrošnju</b>	100,8	102,6	104,5	100,1	103,7	103,1	103,8	102,4	101,8
<i>Non - durable consumer goods</i>									
<b>Neraspoređeno</b>	97,6	102,5	105,2	100,0	100,0	100,1	100,3	100,0	100,0
<i>Unclassified</i>									
<b>PREMA PODRUČJIMA I ODJELJCIMA KD-a</b>									
<i>BY SECTIONS AND DIVISIONS OF CEA</i>									
<b>C Rudarstvo</b>	105,0	111,1	103,2	101,2	108,4	104,8	105,6	105,7	103,1
<i>Mining</i>									
10 <b>Vađenje ugljena i treseta</b>	105,1	111,8	102,9	101,5	109,5	105,1	105,6	106,5	103,3
<i>Mining of coal and peat</i>									
14 <b>Vađenje ostalih ruda i kamena</b>	104,7	107,9	104,6	100,0	104,1	103,8	105,5	102,2	102,2
<i>Other mining and quarrying</i>									
<b>D Prerađivačka industrija</b>	101,3	104,7	108,5	100,2	92,8	97,0	97,9	99,1	99,4
<i>Manufacturing</i>									
15 <b>Proizvodnja hrane i pića</b>	100,5	106,1	111,3	100,3	101,3	101,7	102,3	102,0	101,7
<i>Manufacture of food and beverages</i>									
16 <b>Proizvodnja duhanskih proizvoda</b>	103,6	100,0	100,0	100,0	100,0	100,0	100,0	100,0	100,0
<i>Manufacture of tobacco products</i>									
17 <b>Proizvodnja tekstila</b>	98,1	100,0	98,3	100,0	100,0	99,8	99,7	100,0	100,0
<i>Manufacture of textiles</i>									
18 <b>Proizvodnja odjeće; dorada i bojenje krzna</b>	108,1	100,2	95,9	100,0	100,0	100,0	100,0	100,0	100,0
<i>Manufacture of clothing; dressing and dyeing of fur</i>									
19 <b>Prerada kože, izrada galanterije i obuće</b>	100,1	102,1	100,4	100,0	99,1	99,5	99,5	99,1	99,5
<i>Processing of leather, manufacture of haberdashery and footwear</i>									
20 <b>Prerada drveta/drva i proizvodnja proizvoda od drveta/drva osim namještaja</b>	100,8	104,4	104,1	99,9	102,7	102,5	103,2	101,8	101,4
<i>Processing of wood and manufacture of wood products except furniture</i>									
21 <b>Proizvodnja celuloze, papira i proizvoda od papira</b>	100,0	100,8	102,6	99,3	94,4	97,0	96,5	94,9	97,0
<i>Manufacture of pulp, paper and paper product</i>									
22 <b>Izdavačka i štamparska/tiskarska djelatnost</b>	101,1	100,1	100,0	100,0	100,0	100,0	100,0	100,0	100,0
<i>Publishing, printing and recorded media</i>									

**INDEKSI CIJENA PROIZVOĐAČA INDUSTRIJSKIH PROIZVODA (nastavak)**  
*PRODUCER PRICE INDICES (continued)*

	ϑ 2006 ϑ 2005	ϑ 2007 ϑ 2006	ϑ 2008 ϑ 2007	VI 2009 V 2009	VI 2009 VI 2008	I-VI 2009 ϑ 2008	I-VI 2009 I-VI 2008	VI 2009 XII 2008	I-VI 2009 XII 2008
23 <b>Proizvodnja koksa, naftnih derivata i nuklearnog goriva</b> <i>Manufacture of coke, refined petroleum products and nuclear fuel</i>	101,4	96,8	115,5	102,3	87,1	95,5	99,6	89,3	92,6
24 <b>Proizvodnja kemikalija i kemijskih proizvoda</b> <i>Manufacture of chemicals and chemical products</i>	95,2	99,3	92,5	99,9	100,4	99,3	99,1	99,1	99,5
25 <b>Proizvodnja proizvoda od gume i plastike</b> <i>Manufacture of rubber and plastic products</i>	96,7	101,6	101,2	101,1	95,6	96,6	97,5	96,8	97,5
26 <b>Proizvodnja ostalih nemetalnih mineralnih proizvoda</b> <i>Manufacture of other non-metallic mineral products</i>	101,7	107,0	110,9	99,9	99,3	102,0	104,6	98,6	99,6
27 <b>Proizvodnja metala</b> <i>Manufacture of basic metals</i>	105,8	113,2	125,0	100,3	50,3	68,2	69,9	86,0	89,2
28 <b>Proizvodnja proizvoda od metala osim mašina/strojeva i opreme</b> <i>Manufacture of metal products except machine and equipment</i>	105,8	107,0	117,0	100,0	63,1	77,8	78,9	92,1	93,6
29 <b>Proizvodnja mašina/strojeva i uređaja d. n.</b> <i>Manufacture of machinery and equipment, n.e.c.</i>	100,8	94,5	103,9	100,3	102,7	101,5	103,2	99,7	99,7
30 <b>Proizvodnja kancelarijskih mašina i kompjutera</b> <i>Manufacture of office machinery and computers</i>	100,0	100,0	100,0	100,0	93,7	94,8	94,8	93,7	94,8
31 <b>Proizvodnja električnih mašina/strojeva i aparata, d. n.</b> <i>Manufacture of electrical machinery and apparatus n.e.c.</i>	107,0	102,9	127,0	100,0	86,7	92,1	93,8	94,2	94,2
33 <b>Proizvodnja medicinskih preciznih, optičkih instrumenata, satova</b> <i>Manufacture of medical, precision and optical instruments, watches and clocks</i>	100,0	100,0	100,0	100,0	103,7	103,1	103,1	103,7	103,1
34 <b>Proizvodnja motornih vozila prikolica i poluprikolica</b> <i>Manufacture of motor vehicles, trailers, semi-trailers</i>	101,3	101,5	100,2	100,0	100,1	100,2	100,2	100,1	100,2
36 <b>Proizvodnja namještaja, prerađivačka industrija, d.n.</b> <i>Manufacture of furniture, manufacturing n.e.c.</i>	99,0	103,2	102,4	99,9	101,4	101,8	102,5	101,0	100,9
<b>E Snabdjevanje/opskrba električnom energijom, gasom/plinom i vodom</b> <i>Electricity, gas and water supply</i>	109,3	101,2	104,7	100,0	101,2	101,9	102,6	79,3	89,8
40 <b>Snabdjevanje/Opskrba električnom energijom, gasom/plinom, parom i toplom vodom</b> <i>Electricity, gas, steam and hot water supply</i>	110,0	101,1	104,7	100,0	101,3	102,0	102,7	78,2	89,3
41 <b>Sakupljanje, prečišćavanje i distribucija vode</b> <i>Collection, purification and distribution of water</i>	97,6	102,5	105,2	100,0	100,0	100,1	100,3	100,0	100,0

**INDEKSI CIJENA PROIZVOĐAČA INDUSTRIJSKIH PROIZVODA**  
*PRODUCER PRICE INDICES*

	2007	2008						
		VI	VII	VIII	IX	X	XI	XII
<b>UKUPAN INDEKS</b>	93,3	100,4	100,9	100,5	99,1	102,2	101,0	101,4
<b>PREMA GLAVNIM INDUSTRIJSKIM GRUPACIJAMA</b>								
Energija	95,8	91,7	92,1	91,8	92,2	108,5	109,1	110,4
Intermedijarni proizvodi osim energije	88,2	109,1	109,9	108,3	103,7	98,4	93,0	93,2
Kapitalni proizvodi	97,7	99,0	100,4	101,2	101,4	102,1	101,7	101,5
Trajni proizvodi za široku potrošnju	97,0	100,0	100,7	100,8	100,9	100,8	101,0	101,0
Netrajni proizvodi za široku potrošnju	95,7	100,0	100,2	100,7	100,2	100,5	101,4	101,3
Neraspoređeno	95,1	100,1	100,1	100,1	100,1	100,1	100,1	100,1
<b>PREMA PODRUČJIMA I ODJELJCIMA KD-a</b>								
<b>C</b> Rudarstvo	96,9	99,1	100,6	99,9	100,7	101,0	100,5	101,7
10 Vađenje ugljena i treseta	97,2	98,9	100,4	99,5	100,4	100,9	100,3	101,7
14 Vađenje ostalih ruda i kamena	95,6	99,7	101,6	101,6	101,6	101,6	101,6	101,6
<b>D</b> Prerađivačka industrija	92,2	104,2	104,7	104,2	102,0	99,6	97,5	97,6
15 Proizvodnja hrane i pića	89,9	100,8	101,1	101,2	100,6	100,4	100,1	100,1
16 Proizvodnja duhanskih proizvoda	100,0	100,0	100,0	100,0	100,0	100,0	100,0	100,0
17 Proizvodnja tekstila	101,7	99,8	99,8	99,8	99,8	99,8	99,8	99,8
18 Proizvodnja odjeće; dorada i bojenje krzna	104,3	100,0	100,0	100,0	100,0	100,1	100,0	100,0
19 Prerada kože, izrada galanterije i obuće	99,6	100,0	100,0	100,0	100,0	100,0	100,0	100,0
20 Prerada drveta/drva i proizvodnja proizvoda od drveta/drva osim namještaja	96,0	100,2	100,2	100,4	100,4	101,1	101,1	101,1
21 Proizvodnja celuloze, papira i proizvoda od papira	97,4	100,6	99,5	99,5	99,5	99,3	99,3	100,0
22 Izdavačka i štamparska/tiskarska djelatnost	100,0	100,0	100,0	100,0	100,0	100,0	100,0	100,0
23 Proizvodnja koksa, naftnih derivata i nuklearnog goriva	86,6	105,7	104,4	102,3	108,5	103,8	102,8	103,1
24 Proizvodnja kemikalija i kemijskih proizvoda	108,1	98,5	98,7	99,8	98,9	99,5	101,7	99,8
25 Proizvodnja proizvoda od gume i plastike	98,8	100,4	100,9	99,4	100,4	102,4	103,2	99,1
26 Proizvodnja ostalih nemetalnih mineralnih proizvoda	90,2	101,7	102,6	102,6	102,5	102,5	102,5	102,5
27 Proizvodnja metala	80,0	130,8	132,9	128,0	110,4	92,1	74,7	76,5
28 Proizvodnja proizvoda od metala, osim mašina/strojeva i opreme	85,4	121,5	123,8	120,1	108,6	92,5	80,2	83,2
29 Proizvodnja mašina/strojeva i uređaja d.n.	96,3	98,8	100,8	101,3	101,7	102,5	102,0	101,8
30 Proizvodnja kancelarijskih mašina i kompjutera	100,0	100,0	100,0	100,0	100,0	100,0	100,0	100,0
31 Proizvodnja električnih mašina/strojeva i aparata, d. n.	78,7	106,3	97,8	99,9	104,1	105,5	105,5	97,8
33 Proizvodnja medicinskih preciznih, optičkih instrumenata, satova	100,0	100,0	100,0	100,0	100,0	100,0	100,0	100,0
34 Proizvodnja motornih vozila prikolica i poluprikolica	99,8	100,0	100,0	100,0	100,1	100,1	100,0	100,0
36 Proizvodnja namještaja, prerađivačka industrija, d.n.	97,7	100,5	100,5	100,5	100,7	100,6	100,9	100,9
<b>E</b> Snabdijevanje/opskrba električnom energijom, gasom/plinom i vodom	95,5	88,9	88,9	88,9	88,9	111,1	112,3	113,5
40 Snabdijevanje/opskrba električnom energijom, gasom/plinom, parom, toplom vodom	95,5	88,3	88,3	88,3	88,3	111,8	113,0	114,3
41 Sakupljanje, prečišćavanje, distribucija vode	95,1	100,1	100,1	100,1	100,1	100,1	100,1	100,1

Ø 2008=100

2009						
I	II	III	IV	V	VI	
101,6	101,3	101,2	96,6	96,2	96,4	TOTAL INDEX
						BY MAIN INDUSTRIAL GROUPINGS
110,8	110,4	110,6	95,6	94,4	94,9	Energy
93,3	92,5	89,6	88,8	89,0	89,2	Intermediate goods except energy
101,1	102,6	102,5	102,4	102,2	102,4	Capital goods
101,1	101,7	101,8	101,9	101,9	101,8	Durable consumer goods
101,5	101,6	104,0	104,0	103,6	103,7	Non - durable consumer goods
100,1	100,1	100,1	100,1	100,1	100,1	Unclassified
						BY SECTIONS AND DIVISIONS OF CEA
102,9	102,6	103,1	106,8	106,2	107,5	Mining
103,2	102,1	102,8	107,2	106,8	108,3	Mining of coal and peat
101,6	104,4	104,4	104,8	103,8	103,8	Other mining and quarrying
97,7	97,4	97,1	96,7	96,6	96,7	Manufacturing
100,4	100,5	103,5	102,3	101,8	102,1	Manufacture of food and beverages
100,0	100,0	100,0	100,0	100,0	100,0	Manufacture of tobacco products
99,8	99,8	99,8	99,8	99,8	99,8	Manufacture of textiles
100,0	100,0	100,0	100,0	100,0	100,0	Manufacture of clothing; dressing and dyeing of fur
100,0	100,0	99,3	99,3	99,1	99,1	Processing of leather, manufacture of haberdashery and footwear
101,9	102,2	101,9	103,0	103,0	102,9	Processing of wood and manufacture of wood products except furniture
99,3	97,9	98,4	95,8	95,6	94,9	Manufacture of pulp, paper and paper product
100,0	100,0	100,0	100,0	100,0	100,0	Publishing, printing and reproduction of recorded media
102,0	97,4	97,8	93,5	90,0	92,1	Manufacture of coke, refined petroleum products and nuclear fuel
99,8	99,5	99,1	99,7	99,0	98,9	Manufacture of chemicals and chemical products
98,8	95,9	96,7	97,6	94,9	96,0	Manufacture of rubber and plastic products
102,6	102,8	102,7	101,9	101,1	101,0	Manufacture of other non-metallic mineral products
77,1	74,5	63,4	63,0	65,6	65,8	Manufacture of basic metals
83,2	81,1	74,7	74,7	76,7	76,7	Manufacture of metal products except machine and equipment
101,1	101,8	101,7	101,5	101,3	101,5	Manufacture of machinery & equipment n.e.c.
100,0	93,7	93,7	93,7	93,7	93,7	Manufacture of office machinery and computers
92,1	92,1	92,1	92,1	92,1	92,1	Manufacture of electrical machinery and apparatus n.e.c.
100,0	103,7	103,7	103,7	103,7	103,7	Manufacture of medical, precision optical instruments, watches and clocks
100,1	100,1	100,1	100,4	100,1	100,1	Manufacture of motor vehicles, trailers, semi-trailers
101,0	101,7	101,9	102,1	102,0	101,9	Manufacture of furniture, manufacturing n.e.c.
113,5	113,5	113,5	91,3	89,9	89,9	Electricity, gas and water supply
114,3	114,3	114,3	90,8	89,4	89,4	Electricity, gas, steam and hot water supply
100,1	100,1	100,1	100,1	100,1	100,1	Collection, purification and distribution of water

VITALNA STATISTIKA  
VITAL STATISTICS

PRIRODNO KRETANJE STANOVNIŠTVA PO MJESTU PREBIVALIŠTA  
(za mjesec maj/svibanj 2009. godine - prethodni podaci)  
NATURAL DEMOGRAPHIC TRENDS ACCORDING TO PLACE OF RESIDENCE  
(May 2009 - preliminary figures)

KANTON CANTON	Ukupno rođeni Total births	Živorodeni Livebirths			Mrtvorodeni Stillbirths	Mjesto porođaja Place of birth		
		ukupno total	spol sex			u zdravstvenoj ustanovi in medical institiution	na drugom mjestu on other place	
			muški male	ženski female			sa stručnom pomoći with med. ass.	bez stručne pomoći no med. ass.
<b>FEDERACIJA BIH</b> <i>FEDERATION B&amp;H</i>	1.799	1.792	939	853	7	1.797	-	1
Unsko-sanski	196	195	94	101	1	195	-	1
Posavski	12	12	9	3	-	12	-	-
Tuzlanski	417	416	224	192	1	417	-	-
Zeničko- dobojski	321	320	168	152	1	322	-	-
Bosansko- podrinjski	15	15	8	7	-	15	-	-
Srednjo- bosanski	219	217	113	104	2	219	-	-
Hercegovačko- neretvanski	143	143	67	76	-	141	-	-
Zapadno- hercegovački	64	64	37	27	-	64	-	-
Kanton Sarajevo	374	372	198	174	2	374	-	-
Kanton 10	38	38	21	17	-	38	-	-
<b>DISTRIKT BRČKO</b> <i>DISTRICT</i>	-	-	-	-	-	-	-	-
<b>IZ RS</b> <i>FROM RS</i>	11	11	5	6	-	11	-	-
<b>UKUPNO<sup>1)</sup></b> <i>TOTAL</i>	1810	1803	944	859	7	1808	-	1

<sup>1)</sup> U ukupan broj slučajeva uključeni su i događaji (rođenja, smrti, zaključeni i razvedeni brakovi) koji su registriranih u Federaciji BiH, a prema prebivalištu su označeni "Distrikt Brčko" i "iz RS".

<sup>1)</sup> Total number of cases includes events (births, deaths, marriages and divorces) wick are registered in The Federation of B&H and wick are noted as "District Brčko" and "from RS" by the residence.

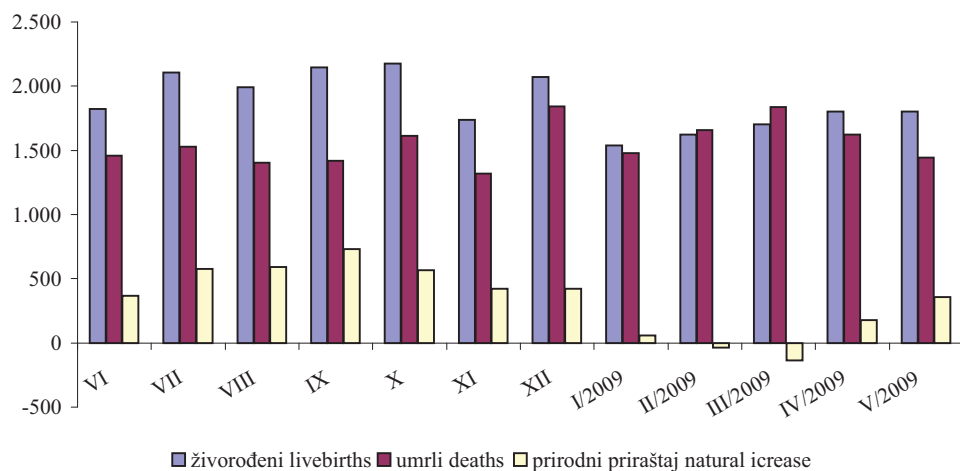
**PRIRODNO KRETANJE STANOVNIŠTVA PO MJESTU PREBIVALIŠTA**  
**(za mjesec maj/svibanj 2009. godine - prethodni podaci)**  
*NATURAL DEMOGRAPHIC TRENDS ACCORDING TO PLACE OF RESIDENCE*  
*(May 2009 - preliminary figures)*

KANTON CANTON	U m r l i D e a t h s			od toga of which		Broj zaključenih brakova <i>Number of marriages</i>	Broj razvedenih brakova <i>Number of divorce</i>
	ukupno <i>total</i>	spol <i>sex</i>		umrla dojenčad <i>infant deaths</i>	nasilne smrti <i>violent deaths</i>		
		muški <i>male</i>	ženski <i>female</i>				
<b>FEDERACIJA BIH</b> <i>FEDERATION B&amp;H</i>	1.430	738	692	9	38	1.041	50
Unsko-sanski	158	72	86	-	2	123	8
Posavski	40	28	12	-	1	15	3
Tuzlanski	273	139	134	1	11	170	10
Zeničko- dobojski	218	116	102	3	10	197	8
Bosansko- podrinjski	19	13	6	-	-	14	-
Srednjo- bosanski	160	83	77	1	1	123	9
Hercegovačko- neretvanski	169	88	81	1	2	99	3
Zapadno- hercegovački	47	18	29	-	-	49	-
Kanton Sarajevo	298	150	148	3	8	230	9
Kanton 10	48	31	17	-	3	21	-
<b>DISTRIKT BRČKO</b> <i>DISTRICT</i>	6	4	2	-	2	-	-
<b>IZ RS</b> <i>FROM RS</i>	10	6	4	-	2	6	1
<b>UKUPNO</b> <i>TOTAL</i>	1446	748	698	9	42	1047	51

**PRIRODNO KRETANJE STANOVNIŠTVA**  
NATURAL DEMOGRAPHIC TRENDS

Mjesec Month	Živorodeni Livebirths	Umrli Deaths	Prirodni priraštaj Natural increase	Umrli dojenčad Infant deaths	Broj zaključenih brakova Number of marriages	Broj razvedenih brakova Number of divorces	Vitalni indeks Vital index
<b>2008.</b>							
VI	1.824	1.459	365	17	1.093	39	1,25
VII	2.106	1.528	578	21	1.789	40	1,38
VIII	1.992	1.402	590	16	2.683	38	1,42
IX	2.148	1.418	730	11	978	33	1,51
X	2.178	1.613	565	16	927	40	1,35
XI	1.738	1.318	420	22	716	44	1,32
XII	2.069	1.841	228	13	1.491	57	1,12
I/2009	1.538	1.480	58	10	910	21	1,04
II/2009	1.623	1.659	-36	8	854	72	0,98
III/2009	1.705	1.839	-134	10	789	63	0,92
IV/2009	1.803	1.624	179	16	1.051	43	1,11
V/2009	1.803	1.446	357	9	1.047	51	1,25

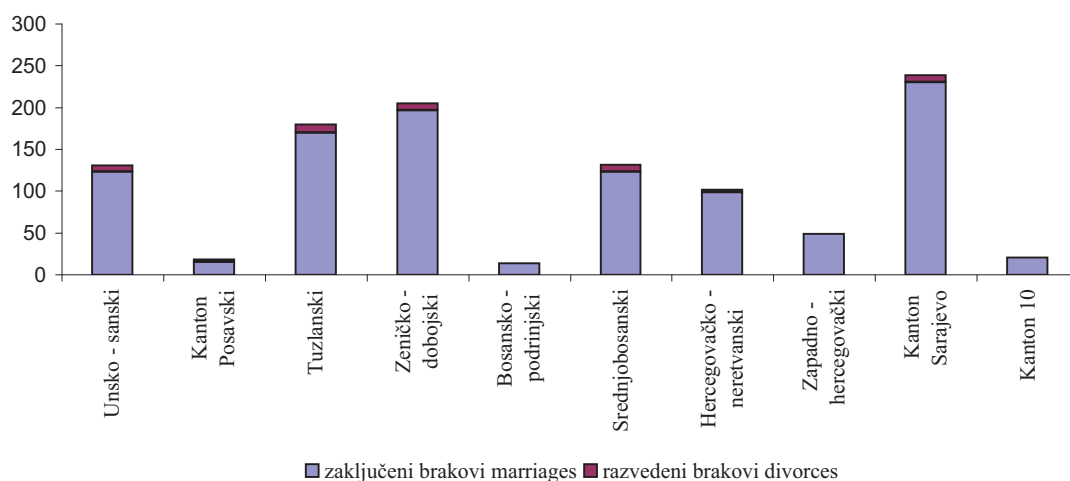
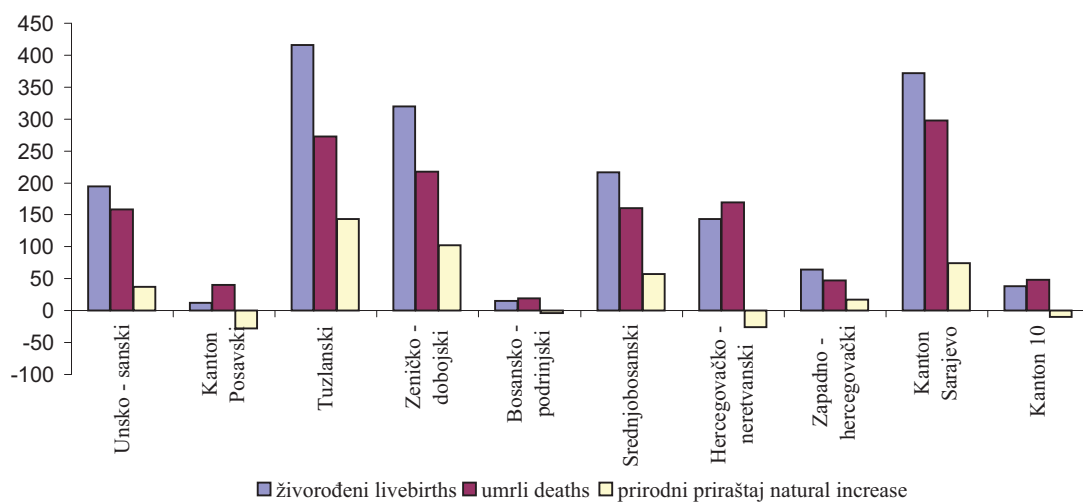
**ŽIVOROĐENI, UMRLI I PRIRODNI PRIRAŠTAJ**  
LIVEBIRTHS, DEATHS AND NATURAL INCREASE





TABELARNI I GRAFIČKI PRIKAZ VITALNIH DOGAĐAJA, maj/svibanj 2009. godine  
 TABULAR AND CHART OVERSIGHT OF VITAL EVENTS, May 2009

Kanton Canton	Živorodeni Livebirths	Umrli Deaths	Prirodni priraštaj Natural increase	Umrli dojenčad Infant deaths	Broj zaključenih brakova Number of marriages	Broj razvedenih brakova Number of divorces	Vitalni indeks Vital index
<b>Ukupno/Total</b>	1.792	1.430	362	9	1.041	50	1,25
1. Unsko - sanski	195	158	37	-	123	8	1,23
2. Kanton Posavski	12	40	-28	-	15	3	0,30
3. Tuzlanski	416	273	143	1	170	10	1,52
4. Zeničko - dobojski	320	218	102	3	197	8	1,47
5. Bosansko - podrinjski	15	19	-4	-	14	-	0,79
6. Srednjobosanski	217	160	57	1	123	9	1,36
7. Hercegovačko - neretvanski	143	169	-26	1	99	3	0,85
8. Zapadno - hercegovački	64	47	17	-	49	-	1,36
9. Kanton Sarajevo	372	298	74	3	230	9	1,25
10. Kanton 10	38	48	-10	-	21	-	0,79



## KOMENTAR

### INDUSTRIJA

Industrijska proizvodnja u Federaciji Bosne i Hercegovine u mjesecu junu/lipnju 2009. godine u odnosu na prosječnu mjesečnu proizvodnju iz 2005. godine veća je za 25,5%, a u odnosu na prosječnu mjesečnu proizvodnju iz 2008. godine manja je za 7,1%, u odnosu na proizvodnju iz istog mjeseca prošle godine manja je za 10,6%, dok je u odnosu na maj/svibanj ove godine veća za 8,1%.

Ukupna industrijska proizvodnja u periodu januar/siječanj-juni/lipanj 2009. godine u odnosu na isti period 2008. godine manja je za 10,4%, u području Rudarstva veća je za 4,0%, u području Prerađivačke industrije manja je za 17,7%, i u području Snabdijevanja/opskrbe električnom energijom, plinom i vodom veća je za 2,2%.

Prema glavnim industrijskim grupacijama industrijskih proizvoda u periodu januar/siječanj-juni/lipanj 2009. godine u odnosu na isti period 2008. godine, proizvodnja bilježi povećanje energije za 3,3%, dok je zabilježeno smanjenje intermedijarnih proizvoda, osim energije za 23,1%, kapitalnih proizvoda za 41,5%, trajnih proizvoda za široku potrošnju za 29,6% i netrajnih proizvoda za široku potrošnju za 3,0%.

### POLJOPRIVREDA

U 2008/09. godini u Federaciji Bosne i Hercegovine ukupno je zasijano 190834 ha što je manje za 3,6% u odnosu na sjetvu u 2007/08. godinu.

Gledano po grupama usjeva zabilježen je pad zasijanih površina: žita za 3,2%, industrijskog bilja za 20,7%, povrtnog bilja za 4,6% i stočnog-krmnog bilja za 2,9%, u odnosu na prošlu godinu.

Posmatrano po zasijanim površinama nekim važnijim usjevima zabilježen je pad zasijanih površina: pšenice za 2,6%, kukuruza-zrno za 2,9%, duhana za 25,9% i krompira/krumpira za 8,7% u odnosu na sjetvu u 2007/08. godinu. Porast je zabilježen kod graha-zrno 5,9%, kukuruza-zelena masa za 1,0%, te djeteline za 0,7% u odnosu na prošlu godinu.

### ŠUMARSTVO

Ukupna proizvodnja šumskih sortimenata u periodu I-V 2009. godine u odnosu na isti period 2008. godine manja je za 194.000 m<sup>3</sup> ili 25,0 %.

Proizvodnja sortimenata od četinara/četinjača je manja za 117.000 m<sup>3</sup> (31,0%) dok je proizvodnja sortimenata od lišćara/listača manja za 76.000 m<sup>3</sup> (19,2%).

Ukupna prodaja šumskih sortimenata u periodu I-V 2009. godine u odnosu na isti period 2008. manja je za 233.000 m<sup>3</sup> ili 31,5%.

Prodaja sortimenata od četinara/četinjača manja je za 157.000 m<sup>3</sup>

## COMENTARY

### INDUSTRY

*Industrial production in the Federation of Bosnia and Herzegovina in June 2009 rose by 25,5% in relation to the average monthly production of 2005, in relation to the average monthly production of 2008 less for 7,1%, and less for 10,6% in relation to June 2008, and less for 8,1% in relation to May 2009.*

*Total industrial production in period January – June 2009 in relation to same period 2008 less for 10,4%, industrial production in field of Mining rose by 4,0%, Manufacturing industry less for 17,7%, Electricity, gas and water supply rose by 2,2%.*

*Viewed according to main industrial grouping in period January – June 2009 in relation to same period 2008, increase in production was posted at energy for 3,3% , decline was posted at capital goods for 41,5%, durable consumer goods for 29,6%, intermediate goods except energy for 23,1% and non-durable consumer goods for 3,0%.*

### AGRICULTURE

*Total sown area in 2008/09 in FB&H is 190834 ha, and falls by 3.6% refer to sown area in 2007/08.*

*A decreasing of sown area was recorded: in cereal by 3.2%, industrial crops by 20.7%, vegetables by 4.6%, and fodder crops by 2.9% in relation to last year.*

*According to the major crops in FB&H total sown area of wheat fall by 2.6%, maize-corn by 2.9%, tobacco by 25.9%, and potatoes by 8.7%, while beans rose by 5.9%, and maize-green mass rose by 1.0% and clover by 0.7% in relation to 2007/08.*

### FORESTRY

*The total production of forestry assortments in period I-V 2009 is less for 194.000 m<sup>3</sup> (25,0%) in relation to 2008.*

*Production of assortments of coniferous is less for 117.000 m<sup>3</sup> (31,0%), while the production assortments of broadleaf is less for 76.000 m<sup>3</sup> (19,2%).*

*The total sale of forestry assortments in period I-V 2009 is less for 233.000 m<sup>3</sup> (31,5%) in relation to 2008.*

*Sale of assortments of coniferous is less for 157000 m<sup>3</sup>*

(43,5%), dok je prodaja sortimenata od lišćara/listača manja za 75.000 m<sup>3</sup> (19,9 %).

## GRAĐEVINARSTVO

Vrijednost izvršenih građevinskih radova u mjesecu maju/svibnju 2009 godine u odnosu na prosječnu vrijednost prošle godine manja je za 23,6 %, dok je u odnosu na isti mjesec prošle godine manja za 20,6 %.

U mjesecu maju/svibnju 2009 ukupni izvršeni građevinski radovi iznose 262.144.000 KM, a od toga na zgrade se odnosi 48,5 % izvršenih radova, a na ostale objekte 51,5 %.

U mjesecu maju/svibnju 2009 na objekte novogradnje odnosi se 59,1% izvršenih radova, a na rekonstrukcije, popravke i održavanje postojećih građevina 40,9 %.

Izvršeni efektivni sati u mjesecu maju/svibnju 2009 godine iznose 1.719.183, od toga na zgrade se odnosi 51,5 %, a na ostale građevine 48,5 %.

Broj radnika u mjesecu maju/svibnju 2009 godine iznosi 11221, od toga na zgrade se odnosi 53,6 %, a na ostale građevine 46,4 %.

## UNUTRAŠNJA/UNUTARNJA TRGOVINA

### Trgovina na malo

U toku mjeseca jula/srpnja 2009. godine izvršena je korekcija prethodnih podataka trgovine na malo za mjesec maj/svibanj 2009. godine, tako da je došlo do smanjenja ukupnog prometa bez PDV-a sa 244.007 hilj./tis. KM na 240.129 hilj./tis. KM. Promet u trgovini na malo sa PDV-om smanjen je sa 485.070 hilj./tis. KM na 481.086 hilj./tis. KM.

Za mjesec maj/svibanj ovim istraživanjem su obuhvaćena 1.774 poslovna subjekta.

Ukupan promet u trgovini na malo sa uključenim PDV-om u maju/svibnju 2009. ostvaren je u vrijednosti od 481.086 hilj./tis. KM, što je za 1,9% manje nego u prethodnom mjesecu, odnosno za 13,0% manje nego istog mjeseca prethodne godine.

U ukupno ostvarenom prometu u trgovini na malo učešće poslovnih subjekata registrovanih u ostalim djelatnostima tj. djelatnostima izvan trgovine na malo iznosi 247.216 hilj./tis. KM. ili 51,4%.

Ukupan promet bez PDV-a u maju/svibnju 2009. iznosi 240.129 hilj./tis. KM.

Promet od ostalih djelatnosti bez PDV-a poslovnih subjekata registrovanih u trgovini na malo ostvaren u maju/svibnju 2009. godine iznosi 39.871 hilj./tis. KM.

Posmatrano prema pretežnoj djelatnosti poslovnog subjekta najveće učešće u prometu od trgovine na malo u maju/svibnju 2009. godine ostvareno je u slijedećim djelatnostima: 52.1 KD-a (Trgovina na malo u nespecijaliziranim prodavnicama) u vrijednosti od 94.328 hilj./tis. KM ili 19,6% od ukupnog prometa

(43,5%), while sale assortments of broadleaves is less for 75.000 m<sup>3</sup> (19,9%).

## CONSTRUCTION

Total value of completed construction projects in month May 2009 in relation to average value completed construction projects in 2008 less for 23,6% while in relation to same month of 2008 less for 20,6%.

In May 2009 the total value completed construction works amount 262.144.000 KM, of which 48,5% related to building, and 51,5 % civil engineering works,

In May 2009 59,1% of completed projects related to newly – built buildings 40,9% to reconstruction, meaintenance and repair works of existing buildings.

The realized efective hours in May 2009 was 1.719.183 Share was following: bildings 51,5% and for civil engineering works 48,5 %.

The number of workers in May 2009 was 11.221 which of the bildings 53,6% and on the civil engineering works 46,4 %

## HOME TRADE

### Retail trade

During July 2009 we corrected preliminary retail trade data for May 2009. Total value (VAT excluded) decreased from 244,007 thousand KM to 240,129 thousand KM. Value in retail trade (included VAT) decreased from 485,070 thousand KM to 481,086 thousand KM.

This survey covers 1,774 enterprises in May 2009.

Total value of retail trade in May 2009 (VAT including) is 481,086 thousand KM, 1.9% less then in previous month and 13.0% less then in May 2008.

The share of enterprises in other activities is 247,216 thousand KM or 51.4% of total retail turnover.

Total value (VAT excluded) in May 2009 is 240,129 thousand KM.

Value in other activities (VAT excluded) in May 2009 is 39,871 thousand KM.

According to prevailing activity of enterprises greatest value of retail trade in May 2009 realized in following activities: Retail sale in non-specialized stores 94,328 thousand KM or 19.6% in total sale; Retail sale of fuels 52,710 thousand KM or 11.0% and Other retail sale of new goods in specialized

u trgovini na malo, zatim 50.500 KD (Trgovina na malo gorivima i mazivima) u vrijednosti od 52.710 hilj./tis. KM ili 11,0% i 52.4 KD (Ostala trgovina na malo novom robom u specijaliziranim prodavnicama) u vrijednosti od 40.744 hilj./tis. KM ili 8,5%.

Posmatrano po trgovačkim strukama najveći promet od trgovine na malo u maju/svibnju 2009. godine ostvaren je po grupama kako slijedi: Nespecijalizirane prodavnice živežnim namirnicama 154.214 hilj./tis. KM ili 32,1% od ukupnog prometa u trgovini na malo, zatim Motorna goriva i maziva 90.139 hilj./tis. KM ili 18,7% i Željezna roba, boje, staklo i ostali građevinski material 44.123 hilj./tis. KM ili 9,2%. Učešće svih ostalih grupa u ukupnom prometu od trgovine na malo je 40,0%.

Navedeni podaci odnose se na poslovne subjekte Federacije BiH čije su jedinice u sastavu locirane na teritoriji Federacije BiH.

Poslovni subjekti Federacije BiH čije se jedinice u sastavu nalaze na teritoriji Republike Srpske (51 jedinica), u periodu 1.1. – 31. 5. 2009. godine ostvarile su vrijednost prometa u trgovini na malo uključujući PDV od 130.430 hilj./tis. KM.

#### **Prodaja poljoprivrednih proizvoda na pijacama/tržnicama, maj/svibanj 2009. godine**

Prodaja poljoprivrednih proizvoda na pijacama/tržnicama u maju/svibanju 2009. godine iznosi 4.302.841 KM, što predstavlja smanjenje prodaje za 697.524 KM ili za 13,9 % u odnosu na maj/svibanj prethodne godine.

U maju/svibnju 2009. godine učešće u ukupnoj prodaji poljoprivrednih proizvoda na pijacama/tržnicama posmatrano po grupama proizvoda je sljedeće: Povrće 36,9%, Voće 21,2%, Mlijeko i mliječni proizvodi 15,8%, Ostali proizvodi 12,7%, Perad i jaja 7,8%, Med 3,0%, Žita i proizvodi od žita 2,0%, Riba 0,5%, Drvo 0,1%, .

#### **Prodaja i otkup poljoprivrednih proizvoda, maj/svibanj 2009. godine**

Ukupna vrijednost prodaje poljoprivrednih proizvoda vlastite proizvodnje poljoprivrednih preduzeća/poduzeća i zemljoradničkih zadruga i otkupa poljoprivrednih proizvoda od porodičnih/obiteljskih poljoprivrednih proizvođača u maju/svibanju 2009. godine iznosi 10.679.173KM što je u poređenju sa majem/svibnjem prethodne godine manje za 2.853.165 KM ili za 21,1%.

Ukupna vrijednost prodaje poljoprivrednih proizvoda vlastite proizvodnje poljoprivrednih preduzeća/poduzeća i zemljoradničkih zadruga u maju/svibnju 2009. godine iznosi 3.697.060 KM, što je u poređenju sa majem/svibnjem prethodne godine manje za 584.221 KM ili za 13,6%.

Ukupna vrijednost otkupa poljoprivrednih proizvoda od porodičnih/obiteljskih poljoprivrednih proizvođača u maju/svibnju 2009. godine iznosi 6.982.133 KM, što je u poređenju sa majem/svibnjem prethodne godine manje za 2.268.944 KM ili za 24,5%.

stores 40,744 thousand KM or 8.5%.

*According to branches the greatest values of retail trade in May 2009 were in following groups: Non-specialized stores of food in value 154,214 thousand KM or 32.1% of total sale, Automotive fuel 90,139 thousand KM or 18.7%, and Basic metal goods, products for construction, glass 44,123 thousand KM or 9.2%. The share of all other groups in total retail sale was 40.0%.*

*These data related to enterprises and their units located in Federation B&H.*

*Business entities of Federation B&H with units located in RS ( 51 units), in period 1. 1. – 31. 5. 2009 realized value of retail trade (VAT included) in amount of 130,430 thousand KM.*

#### **Sale of agriculture products at outdoor markets in May 2009**

*Value of sale agriculture products at outdoor markets in May 2009 was 4.302.841 KM, which represents decrease of sale in amount of 697. 524 KM or 13,9% in relation to May last year.*

*In May 2009 share in total sale of agriculture products at outdoor markets, grouped to products is as follows: Vegetable 36,9%, Fruit 21,2%, Milk and dairy products 15,8%, Other products 12,7%, Poultry and eggs 7,8%, Honey 3,0%, Cereals and cereals products 2,0%, Fish 0,5%, Wood 0,1%.*

#### **Sale and purchase of agriculture products in May 2009**

*The total value of sale agricultural products by own production of agricultural companies and agricultural cooperatives and purchase of agriculture products from individual agricultural producers in May 2009 came to 10.679.173 KM, what in comparison with May of last year, represent decrease for 2. 853.165 KM or 21,1 %.*

*The total value of sale agriculture products by companies and agricultural cooperatives in May 2009 amounts to 3.697.060 KM, what in relation to May of last year represent decrease for 584. 221 KM or 13,6 %.*

*The total value of purchase agriculture products by individual agricultural producers in May 2009 amounts to 6.982.133 KM, what in comparison with May last year represent decrease for 2 2.268. 944 KM or 24,5 %.*

## VANJSKA TRGOVINA

Federacija BiH je u periodu I-V 2009. ostvarila izvoz u ukupnoj vrijednosti 1.397.144 hilj./tis. KM, što je za 27,0% manje u odnosu na period I-V 2008.

Izvoz u maju/svibnju 2009. ostvaren je u vrijednosti 296.014 hilj./tis. KM, što je za 28,9% manje u odnosu na maj/svibanj 2008., a 2,4% više u odnosu na april/travanj 2009.

Uvoz Federacije BiH u periodu I-V 2009. iznosio je 3.271.995 hilj./tis. KM, što je za 29,3% manje u odnosu na period I-V 2008.

U maju/svibnju 2009. ostvaren je uvoz u vrijednosti 674.927 hilj./tis. KM, što je za 31,9% manje u odnosu na maj/svibanj 2008., a 4,1% manje u odnosu na april/travanj 2009.

Trgovinski deficit Federacije BiH za period I-V 2009. iznosi 1.874.851 hilj./tis. KM.

Procenat pokrivenosti uvoza izvozom Federacije BiH za period I-V 2009. je 42,7% i viši je za 1,3% u odnosu na period I-V 2008. kada je pokrivenost iznosila 41,4%, odnosno viši za 0,3% u odnosu na period I-IV 2009. kada je pokrivenost iznosila 42,4%.

Učešće Federacije BiH u ukupnom izvozu Bosne i Hercegovine za period I-V 2009. je 66,7%, a u ukupnom uvozu 66,9%.

Prema KD-u, najveća vrijednost izvoza u periodu I-V 2009. ostvarena je u području D "Prerađivačka industrija" u vrijednosti 1.244.518 hilj./tis. KM, što iznosi 89,1% ukupnog izvoza. Najveća vrijednost u uvozu 2.921.328 hilj./tis. KM ostvarena je u području D "Prerađivačka industrija", što iznosi 89,3% ukupnog uvoza.

Prema SMTK, najveće učešće u izvozu za isti period ostvareno je u sektoru 6 "Industrijski proizvodi, razvrstani uglavnom po vrsti sirovina" sa vrijednošću 388.553 hilj./tis. KM, što je 27,8% ukupnog izvoza. Najveće učešće u uvozu ostvareno je u sektoru 7 "Mašine/Strojevi i transportna sredstva" sa vrijednošću 733.450 hilj./tis. KM, što je 22,4% ukupnog uvoza.

Prema BEC-u, najveća vrijednost izvoza u periodu I-V 2009. ostvarena je u kategoriji 2 "Industrijski materijali" u vrijednosti 653.977 hilj./tis. KM, što iznosi 46,8% ukupnog izvoza. Najveća vrijednost u uvozu ostvarena je u kategoriji 2 "Industrijski materijali" u vrijednosti 965.680 hilj./tis. KM, što iznosi 29,5% ukupnog uvoza.

U periodu I-V 2009. najviše se izvozilo u: Hrvatsku 294.015 hilj./tis. KM ili 21,0% ukupnog izvoza, Njemačku 244.065 hilj./tis. KM ili 17,5% i Italiju 162.485 hilj./tis. KM ili 11,6% ukupnog izvoza.

Izvoz u sve ostale zemlje iznosi 696.579 hilj./tis. KM ili 49,9% ukupnog izvoza.

U istom periodu najviše se uvozilo iz: Hrvatske 616.337 hilj./tis. KM ili 18,8% ukupnog uvoza, Njemačke 409.091 hilj./tis. KM ili 12,5% i Italije 354.413 hilj./tis. KM ili 10,8% ukupnog uvoza. Uvoz iz svih ostalih zemalja iznosi 1.892.154 hilj./tis. KM ili

## FOREIGN TRADE

*Total exports of Federation of Bosnia & Herzegovina was 1,397,144 thousands of KM in period January-May 2009, which is 27.0% less than in the same period in 2008.*

*Total exports of Federation of Bosnia & Herzegovina in May 2009 was 296,014 thousands of KM, which is 28.9% less than in the same month in 2008 and 2.4% more than in April 2009.*

*Total imports of Federation of Bosnia & Herzegovina was 3,271,995 thousands of KM in period January-May 2009, which is 29.3% less than in the same period in 2008.*

*Total imports of Federation of Bosnia & Herzegovina in May 2009 was 674,927 thousands of KM, which is 31.9% less than in the same month in 2008 and 4.1% less than in April 2009.*

*Trade deficit of the Federation of B&H for period January-May 2009 is 1,874,851 thousands of KM.*

*The exports/imports ratio of the Federation of B&H was 42.7% in period January-May 2009. This is 1.3% more than in the same period in 2008 when ratio was 41.4% and 0.3% more than in period January-April 2009 when ratio was 42.4%.*

*In period January-May 2009 the Federation of B&H shared 66.7% in total exports of B&H. The share in total B&H imports was 66.9%.*

*In period January-May 2009 the biggest share in exports had section D NACE "Manufacturing" with the value 1,244,518 thousands KM, and with 89.1% share in total exports. The biggest share in imports had section D NACE "Manufacturing" with the value 2,921,328 thousands KM, and with 89.3% share in total imports.*

*In the same period the biggest share in exports had section 6 SITC "Industrial products, classified primarily by type of raw material" with the value 388,553 thousands KM, and with 27.8% share in total exports.*

*The biggest share in imports had section 7 SITC "Machinery and transport equipment" with the value 733,450 thousands KM, and with 22.4% share in total imports.*

*According to BEC, the biggest share in exports for period January-May 2009 had category 2 "Industrial supplies" with the value 653,977 thousands KM, and with 46.8% share in total exports. The biggest share in imports had category 2 "Industrial supplies" with the value 965,680 thousands KM, and with 29.5% share in total imports.*

*In period January-May 2009 top 3 countries in exports were: Croatia 294,015 thousands KM or 21.0% share in total exports, Germany 244,065 thousands KM or 17.5% share and Italy 162,485 thousands KM or 11.6% share.*

*Exports to all other countries was 696.579 thousands KM or 49.9% share in total exports.*

*Top 3 countries in imports were: Croatia 616,337 thousands KM or 18.8% share in total imports; Germany 409,091 thousands KM or 12.5% share and Italy 354,413 thousands KM or 10.8% share.*



57,8% ukupnog uvoza.

Posmatrano po statističkim procedurama, što se tiče izvoza na prvom mjestu je redovan izvoz s učešćem 50,8% od ukupnog izvoza, a kad je u pitanju uvoz najveće učešće ostvareno je po proceduri "redovan uvoz" što je 87,5% od ukupne vrijednosti uvoza.

## TURIZAM

Smještajni kapaciteti tj, broj ležaja u maju/svibnju 2009. godine iznose 15.290 i veći su za 10,8% u odnosu na maj/svibanj 2008. godine.

Bruto iskorištenost ležaja na području Federacije BiH u mjesecu maju/svibnju 2009. godine iznosila je 16,0%.

Ukupan broj dolazaka turista u maju/svibnju 2009. godine iznosi 38.154 i manji je za 14,1% u odnosu na maj/svibanj 2008. godine.

Ukupan broj noćenja turista u maju/svibnju 2009. godine iznosi 76.162 i manji je za 18,5% u odnosu na maj/svibanj 2008. godine. U ukupno ostvarenom broju noćenja učešće domaćih turista je 38,6%, a stranih turista 61,4%.

U ukupnom broju noćenja stranih turista u maju/svibnju 2009.godine, najveće učešće prema zemlji prebivališta, ostvarili su turisti iz sljedećih država: Hrvatska 15,7%, Francuska 11,2%, Turska 10,7%, Slovenija 9,4% i Njemačka 8,0%.

Što se tiče dužine boravka stranih turista u našoj zemlji, na prvom mjestu je: Rusija sa prosječnim zadržavanjem od 4,3 dana, slijedi SAD sa 3,3 dana, Francuska sa 3,1 dana, Holandija/Nizozemska sa 2,9 dana i Bugarska sa 2,9 dana.

## ZAPOSLENOST I NEZAPOSLENOST

Ukupan broj zaposlenih prema kadrovskoj evidenciji u mjesecu maju/svibnju 2009. godine na području Federacije BiH je 426.624 osobe, što predstavlja smanjenje broja zaposlenih za 0,1% u odnosu na april/travanj 2009.godine. U poređenju sa godišnjim prosjekom broja zaposlenih u 2008. godini na području Federacije BiH došlo je do smanjenja broja zaposlenih za 1,0%.

Krajem maja/svibnja 2009. godine u Federaciji Bosne i Hercegovine na evidencijama službi za zapošljavanje bilo je 341.911 nezaposlenih osoba, što predstavlja smanjenje za 1.540 osoba ili 0,5% u odnosu na april/travanj 2009. godine.

Kvalifikaciona struktura evidentiranih nezaposlenih u maju/svibnju 2009. godine bila je: VSS 9.618 ili 2,8%, VŠS 4.399 ili 1,3%, SSS 76.800 ili 22,4 %, VKV 2.278 ili 0,7%, KV 117.753 ili 34,4 %, NKV 118.924 ili 34,8 %, PKV 11.190 ili 3,3% i NSS 949 ili 0,3%.

Učešće stručnih osoba u ukupnom broju registriranih nezaposlenih je 210.848 ili 61,7% a nestručnih 131.063 ili 38,3%.

*Imports from all other countries was 1,892,154 thousands KM or 57.8% share in total imports.*

*According to statistical procedures, in exports the biggest share had normal exports with 50.8% of total exports. In imports the biggest share had normal imports with 87.5% of total imports.*

## TOURISM

*Accommodation capacities (number of beds) was 15.290 in may 2009, what is 10,8% more in relation to the same month of the last year.*

*Gross rate of utilisation of bedplaces was 16,0% in may 2009.*

*Total number of turist arrivals was 38.154, what is 14,1% less in relation to the same month of the last year.*

*Total number of turist overnight stays was 76.162, what is 18,5% less in relation to the same month of the last year. Domestic turist's share of total number of overnights stays in 2008 was 38,6% and foreign turist's share was 61,4%.*

*According to the country of residence, the highest share of total number of overnights stays in march 2009 have realised tourists from following countries: Croatia 15,7%, France 11,2%, Turkey 10,7%, Slovenia 9,4%, and Germany 8,0 %.*

*Regarding the average detention of foreign turist's stays in our country, on the first place comes Russia with average stay of 4,3 days, than USA with 3,3 days, France with 3,1 days, Netherlands with 2,9 days and Bulgaria with 2,9 days.*

## EMPLOYMENT AND UNEMPLOYMENT

*The total number of employed persons in May 2009. in the area of the Federation B&H came to 426,624. In relation to the previous month it fell by 0.1%. In comparison with the annual average number of employed persons in 2008. year in the area of the Federation B&H, it fell by 1,0%.*

*According to Unemployment Service data there were 341,911 registered unemployed persons at the end of May 2009. in the Federation B&H. In relation to the previous month it fell by 1540 persons or by 0.5%.*

*Breakdown of jobseekers by level of qualification is as follows: university-level specialist's training 9,618 or 2.8%; advanced specialist's training 4,399 or 1.3%; intermediate specialist's training 76,800 or 22.4%; highly skilled workers 2,278 or 0.7%; skilled workers 117,753 or 34.4%; unqualified workers 118,924 or 34.8%; semi - skilled workers 11,190 or 3.3% and low skilled workers 949 or 0.3%.*

*Jobseekers are classified by skill level: 210,848 or 61.7% are referred to as expert persons and 131,063 or 38.3% referred*

Krajem maja/svibnja 2009. godine poslovni subjekti iskazali su potrebe za 1.505 radnika, tako da na jednu prijavu potreba za radnicima u mjesecu maju/svibnju 2009. dolazi 227 radnik koji traže zaposlenje.

## PLAĆA

Prosječna mjesečna isplaćena neto plaća po zaposlenom za maj/svibanj 2009. godine u Federaciji Bosne i Hercegovine iznosi 792,26 KM.

U toku mjeseca maja/svibnja 2009. godine došlo je do smanjenje prosječne mjesečne isplaćene neto-plaće za 0,7%.

U periodu III – V 2009. godine prosječna mjesečna isplaćena neto plaća iznosi 795,14 KM. U odnosu na isti period prethodne godine došlo je do porasta prosječne mjesečne isplaćene neto-plaće za 7,9%.

Prosječna mjesečna isplaćena bruto plaća po zaposlenom za maj/svibanj 2009. godine u Federaciji Bosne i Hercegovine iznosi 1.203,85 KM.

## PENZIJE/MIROVINE

U Federaciji BiH za mjesec maj/svibanj 2009. godine penzije/mirovine su isplaćene za 348.268 penzionera/umirovljenika.

Visina isplaćenih penzija/mirovina za mjesec maj/svibanj 2009. godine je sljedeća:

Prosječna isplaćena penzija/mirovina iznosi	348,10 KM
Najniža isplaćena penzija/mirovina iznosi	296,36 KM
Zajamčena penzija/mirovina iznosi	395,14 KM
Najviša isplaćena penzija/mirovina	1.975,71 KM

Podaci o penzijama/mirovinama preuzeti su od Federalnog zavoda MIO-PIO.

## CIJENE

### Indeksi potrošačkih cijena

Ukupan indeks potrošačkih cijena u junu/lipnju 2009. godine nije se mijenjao u odnosu na prethodni mjesec.

Posmatrano po odjeljcima COICOP klasifikacije (Classification of Individual Consumption by Purpose), rast cijena registrovan je u odjeljku Prevoz za 2,6%, Stanovanje, voda električna energija, plin i drugi energenti i Ostala dobra i usluge za 0,1%.

U odjeljku Hrana i bezalkoholna pića cijene su niže za 0,8%, Odjeća i obuća za 0,2%, Namještaj, kućanski uređaji i redovno održavanje kuće, Zdravstvo, Komunikacije i Rekreacija i

to as unskilled persons.

*At the end of May 2009. organizations and employers stated needs for 1,505 workers, so that one job offering is available for every 227 worker seeking a job.*

## WAGE

*The average net wage in May 2009. in the Federation B&H came to 792,26 KM.*

*In the course of May 2009. the average net wage decreased by 0,7 %.*

*In the period between III – V 2009. the average net wage came to 795,14 KM. In comparison to the same period of the last year it increased by 7,9 %.*

*The average gross wage in May 2009. in the Federation B&H came to 1.203,85KM.*

## PENSION

*Payment pensions in May 2009. in Federation B&H were for 348.268 pensioners.*

*The level of payment pension in May 2009. was as follows:*

<i>Average payment pension</i>	<i>348,10 KM</i>
<i>The lowest payment pension</i>	<i>296,36 KM</i>
<i>Guarantee amount of pension</i>	<i>395,14 KM</i>
<i>The highest payment pension</i>	<i>1.975,71 KM</i>

*Data picked up from Federal pension fund.*

## PRICES

### *The consumer price index*

*The consumer price index in June 2009 is not changed in relation to the previous month.*

*Viewed by divisions COICOP classification, the price index is rose by 2,6% in Transport division and by 0,1% in Housing, water, electricity, gas and other fuels division and Miscellaneous goods and services divisions.*

*Index is less: by 0,8 in Food and non-alcoholic beverages division, by 0,2% in Clothing and footwear division, by 0,1% in Furniture, household equipment and routine maintenance*

kultura za 0,1%.

U odjeljcima Alkoholna pića i duhan, Obrazovanje i Restorani i hoteli cijene se nisu mijenjale u ovom mjesecu.

Ukupan indeks potrošačkih cijena u junu/lipnju 2009. godine je viši za 15,2% u odnosu na prosjek 2005. godine, a u odnosu na decembar 2008. je niži za 1,2%.

U odnosu na isti mjesec prethodne godine, indeks potrošačkih cijena je niži za 1,5%.

Za posljednjih dvanaest u odnosu na prethodnih dvanaest mjeseci ukupan indeks potrošačkih cijena je viši za 4,1%.

Za šest mjeseci ove u odnosu na isti period prethodne godine ukupan indeks potrošačkih cijena je viši za 0,7%.

### **Indeksi cijena proizvođača industrijskih proizvoda**

Ukupan indeks cijena proizvođača industrijskih proizvoda u junu/lipnju 2009. godine viši je za 0,2 % u odnosu na prethodni mjesec.

Posmatrano prema glavnim industrijskim grupacijama, indeks cijena energije viši je za 0,5%, intermedijarnih proizvoda osim energije i kapitalnih proizvoda za 0,2%, te netrajnih proizvoda za široku potrošnju za 0,1%.

Pad indeksa cijena je registrovan kod trajnih proizvoda za široku potrošnju za 0,1%.

U grupaciji neraspoređeno indeks cijena se nije mijenjao u ovom mjesecu.

Posmatrano prema područjima KD-a, indeks cijena je viši u području Rudarstva za 1,2%, te u području Prerađivačke industrije za 0,2%.

U području Snabdijevanja/opskrbe električnom energijom, gasom/plinom i vodom indeks cijena se nije mijenjao u ovom mjesecu.

Posmatrano po odjeljcima, rast indeksa cijena je registrovan kod Proizvodnje koksa, naftnih derivata i nuklearnog goriva za 2,3%, Vađenja uglja/ugljena i treseta za 1,5%, Proizvodnje proizvoda od gume i plastike za 1,1%, Proizvodnje hrane i pića, Proizvodnje metala i Proizvodnje mašina/strojeva i uređaja za 0,3%.

Pad indeksa cijena je registrovan kod Proizvodnje celuloze, papira i proizvoda od papira za 0,7%, Prerade drveta/drva i proizvodnje proizvoda od drveta/drva osim namještaja, Proizvodnje hemikalija i hemijskih proizvoda, Proizvodnje ostalih nemetalnih mineralnih proizvoda i Proizvodnje namještaja za 0,1%.

U ostalim odjeljcima indeksi cijena se nisu mijenjali u ovom mjesecu.

Ukupan indeks cijena proizvođača industrijskih proizvoda u

*of the house division, Health, Communication and Recreation and culture divisions.*

*In Alcoholic beverages and tobacco division, Education divisions and Restaurants and hotels division the prices indexes are not changed in this month.*

*The consumer price index in June 2009 is rose by 15,2% in relation to average 2005 year and less by 1,2% in relation to December 2008 year.*

*In June this year, consumer price index is less by 1,5% in relation to the same month of previous year.*

*In the last twelve months the consumer price index rose by 4,1% in relation previous twelve months.*

*In period January - June 2009 in relation of the same period previous year the consumer price index rose by 0,7%.*

### *Producer price index*

*The Producer price index in June 2009 is rose by 0,2% in relation to previous month.*

*Viewed according to main industrial groupings, the price index is rose in energy by 0,5%, intermediate goods except energy and capital goods by 0,2% and non-durable consumer goods by 0,1%.*

*Decline at price index was registered in durable consumer goods by 0,1%.*

*In grouping unclassified the price index is unchanged in this month.*

*Viewed by sections of CEA the price index is rose: in the section of Mining by 1,2% and in the section of Manufacturing by 0,2%.*

*In the section Electricity, gas and water supply the price index in this month is unchanged.*

*Increase at price index was registered at following divisions: Manufacture of coke, refined petroleum products and nuclear fuel by 2,3%, Mining of coal and peat by 1,5%, Manufacture of rubber and plastic products by 1,1%, Manufacture of food and beverages, Manufacture of basic metals and Manufacture of machinery and equipment by 0,3%.*

*Decline at price index was registered at: Manufacture of pulp, paper and paper product by 0,7%, Processing of wood and manufacture of wood products except furniture, Manufacture of chemicals and chemical products, Manufacture of other non-metallic mineral products and Manufacture of furniture by 0,1%.*

*In other divisions the price indices are unchanged in this month*

*The Producer price index in June 2009 is less by 3,6% in*



junu/lipnju 2009. godine niži je za 3,6% u odnosu na prosječan indeks iz 2008. godine, u odnosu na decembar 2008. godine niži je za 5,0%, a u odnosu na isti mjesec prethodne godine niži je za 4,0%.

Za šest mjeseci ove u odnosu na isti period prethodne godine indeks cijena proizvođača industrijskih proizvoda je niži za 0,3%.

*relation to average index in 2008. In relation to Decembar 2008 index is less by 5,0%, and in relation to the same month of last year is less by 4,0%.*

*In period January – June 2009 in relation to the same period 2008 the Producer price index is less by 0,3%.*



## METODOLOŠKA OBJAŠNENJA

## NOTES ON METHODOLOGY

### BRUTO DOMAĆI PROIZVOD

### GROSS DOMESTIC PRODUCT

Federalni zavod za statistiku u ovoj mjesečnoj publikaciji objavljuje prve rezultate obračuna Bruto domaćeg proizvoda (BDP) i Bruto dodane vrijednosti (BDV) za 2008. godinu za Federaciju Bosne i Hercegovine.

*Federal Office of Statistics in this monthly publication presents the first results of the calculation of Gross Domestic Product (GDP) and Gross Value Added (GVA) for Federation of Bosnia and Herzegovina for 2008.*

Obračun je urađen po proizvodnom pristupu, slijedeći koncept i preporuke međunarodnih metodologija «Sistem nacionalnih računa 1993» (SNA-93) i «Evropski sistem računa 1995» (ESA-95).

*Calculation has been done by applying the production approach, accordingly to the concepts of International methodologies, namely «System of National Accounts 1993» (SNA-93) and «European system of accounts 1995» (ESA-95).*

U skladu sa postavkama i preporukama navedenih metodologija Federalni zavod za statistiku uradio je određena metodološka poboljšanja u procjeni Bruto domaćeg proizvoda, tako da se u ovom saopćenju objavljuju korigovani podaci u tekućim i stalnim cijenama za 2007. godinu.

*In accordance with the concepts and recommendations of mentioned methodologies, some methodological improvements in Gross Domestic Product estimation have been done by Federal Office of Statistics. Therefore, corrected data at current and constant prices for 2007 are published in this first release.*

Korekcije u odnosu na ranije publikovane podatke za 2007. godinu proizašle su zbog korištenja podataka o subvencijama na proizvode prikupljenih od nadležnih ministarstava (budžetska statistika) kao izvora podataka, a ne direktno od korisnika subvencija.

*Corrections in relation to previously published data for 2007 are results of using the data on subsidies on products collected by the competent ministries (budgetary statistics) as data source, and not data obtained directly from the users of subsidies.*

Također, korigovana je i vrijednost imputirane rente, kao i vrijednost poreza na proizvode i usluge i uvoz, zbog uključivanja prihoda po osnovu naknada za puteve iz cijena naftnih derivata.

*The value of imputed rental has been corrected also, as well as the value of taxes on products and services and import, because of including the revenues on the basis of fees for roads from the price of petroleum products.*

U obračun Bruto domaćeg proizvoda uključene su procjene neobuhvaćenih ekonomskih aktivnosti. Ilegalne aktivnosti nisu uključene.

*Non-observed economy (NOE) is included in the Gross Domestic Product calculation. Illegal activities are not included.*

U području K - Poslovanje nekretninama, iznajmljivanje i poslovne usluge, uključena je vrijednost imputirane rente, koja predstavlja usluge korištenja stambenih zgrada nastanjenih njihovim vlasnicima.

*Estimated value of imputed rental data have been included in section K-Real estate, renting and business activities and refers to the services for owner-occupied dwellings.*

Podaci o Bruto domaćem proizvodu i Bruto dodanoj vrijednosti urađeni su u tekućim i stalnim cijenama. BDP u stalnim cijenama je pokazatelj dinamike i nivoa ekonomskog razvoja i pokazuje ekonomski rast između različitih perioda, kada se eliminiira uticaj promjena cijena. Obračun Bruto domaćeg proizvoda u stalnim cijenama izveden je metodom jednostrukih indikatora, zbog ograničenja u pogledu raspoloživosti adekvatnih deflatora međufazne potrošnje. Pri procjeni realnog rasta, za najveći broj djelatnosti korišten je pristup deflacije tekućih vrijednosti Outputa, a za određene uslužne djelatnosti primjenjen je pristup ekstrapolacije fizičkim pokazateljima.

*Gross Domestic Product and Gross Value Added data have been done at current and constant prices. GDP at constant prices are a very important indicator of flows and developments of economic growth between different periods, when price effect is eliminated. Calculation of GDP at constant prices is done by a single indicators method, because of limits in availability of adequate deflators of intermediate consumption. For estimation of real growth, deflation approach for current values of Output was used. For some service activities extrapolation approach was used (using physical and volume indicators).*

Federalni zavod za statistiku radi račun proizvodnje i obračun BDP na osnovu podataka prikupljenih putem provedenih statističkih istraživanja i dijelom iz administrativnih izvora. Za obračun su korišteni podaci svih pravnih osoba (preduzeća, banke, osiguravajuća društva, organi uprave, ustanove i ostale pravne osobe)

*Federal Office of Statistics works on production account and calculation of GDP based on data collected through statistical surveys and partly from administrative data. For the calculation purposes, we have used data collected from all legal entities (enterprises, banks, insurance companies,*

koje su rezidenti Federacije BiH. Od Agencije za statistiku BiH preuzeti su podaci za državne institucije na nivou BiH i Centralnu banku BiH (raspored vrijednosti po entitetima je urađen, dogovorom, prema principu raspodjele prihoda od indirektnih poreza). U obračunu su, takođe, korišteni podaci o poljoprivrednoj proizvodnji (gazdinstva) i nepoljoprivrednoj proizvodnji (obrt-radnje) koja se obavlja u okviru domaćinstva. Podaci o subvencijama na proizvode prikupljeni su od nadležnih ministarstava (budžetska statistika). Podaci o porezima na proizvode preuzeti su iz Pregleda ukupno ostvarenih i raspoređenih javnih prihoda za 2008. godinu, a koji je uradilo i publikovalo Federalno ministarstvo financija.

Svi podaci su iskazani po područjima Klasifikacije djelatnosti koja je usklađena sa evropskom klasifikacijom NACE- Rev.1.1., a poslovni subjekti su grupisani prema sjedištu i pretežnoj djelatnosti (organizacioni princip), a ne prema jedinicama u sastavu (čiste djelatnosti).

#### **DEFINICIJE OSNOVNIH ELEMENATA RAČUNA PROIZVODNJE I BRUTO DOMAĆEG PROIZVODA**

**Bruto vrijednost proizvodnje (output)** je vrijednost dobara i usluga koje proizvode rezidentni proizvođači u određenom vremenskom periodu. Output obuhvata tržišna i netržišna dobra i usluge. Razlikujemo tri tipa outputa:

- a) Tržišni output koji obuhvata:
  - vrijednost prodatih dobara i usluga po ekonomski značajnim cijenama,
  - vrijednost razmijenjenih dobara i usluga,
  - vrijednost dobara i usluga upotrijebljenih za plaćanja u naturi,
  - vrijednost dobara i usluga isporučenih od strane jednog pogona drugom različitim aktivnosti za upotrebu u proizvodnom procesu, a koji pripadaju istoj institucionalnoj jedinici,
  - vrijednost promjena u zalihama gotovih proizvoda i nedovršene proizvodnje.
- b) Vrijednost proizvedenih dobara i usluga koje su zadržane od strane vlasnika institucionalne jedinice za vlastitu finalnu upotrebu/uporabu ili za stvaranje investicija.
- c) Ostala netržišna proizvodnja obuhvata dobra i usluge koje proizvode neprofitne institucionalne jedinice i pružaju ih drugim institucionalnim jedinicama bez naknade ili po cijenama koje nisu ekonomski značajne.

**Međufazna potrošnja** predstavlja vrijednost dobara i usluga po nabavnim cijenama, upotrijebljenih kao inputi u procesu proizvodnje (isključujući amortizaciju) u obračunskom periodu sa ciljem da se proizvedu druga dobra i usluge.

*administration bodies, institutions as well as other legal activities), residents of the Federation of Bosnia and Herzegovina. Data for the State institutions and Central Bank are taken over from the Agency for statistics of Bosnia and Herzegovina (distribution of value by entities has been made by agreement, according to the principle of public revenue distribution from indirect taxes). Also, data on the agricultural production (households) and household's unincorporated enterprises were used in calculation. Data on subsidies on products have been collected by the competent ministries (budgetary statistics). Taxes on products data for 2008 were taken over from The Public revenue report – realization and distribution, which was taken over from The Federal Ministry of Finance.*

*All data have been given by Classification of Activity, which is harmonized with European Classification of Activity NACE-rev.1.1. and legal entities were grouped regarding to territory and prevalent activity (organisational approach), not according to homogeneous units.*

#### **DEFINITIONS OF MAIN CATEGORIES OF PRODUCTION ACCOUNT AND GROSS DOMESTIC PRODUCT**

**Gross output** is the value of goods and services, which are produced by a resident entity unit in a given period. It covers both market and non-market goods and services.

- a) *Market output, which includes:*
  - *Goods and services sold at economically significant prices,*
  - *Goods and services bartered,*
  - *Goods and services used for payment in kind,*
  - *Goods and services supplied by one local KAO to another within the same institutional unit,*
  - *Changes of inventories of finished goods and work-in-progress*
- b) *Output produced for own final use, which consists of goods and services that were retained for final consumption or gross fixed capital formation by the same unit.*
- c) *Other non-market output, which consists of goods and services that are supplied to other institutional units free or at prices that are not economically significant.*

**Intermediate consumption** includes the value of products and services according to purchaser's prices used as input in process of production (excluding amortization) to produce other product and services in accounting period.

Međufazna potrošnja obuhvata:

- troškove sirovina i materijala,
- troškove energije i rezervnih dijelova,
- troškove usluga i
- ostale troškove poslovanja.

**Dodana vrijednost** je izravnavajuća stavka u računu proizvodnje za institucionalne jedinice ili sektore. Ona je mjera vrijednosti stvorene proizvodnjom i može se izraziti u bruto i neto iznosu. Bruto dodana vrijednost definira se kao vrijednost proizvodnje minus međufazna potrošnja. Bruto dodana vrijednost se iskazuje u baznim/bazičnim cijenama.

Neto dodana vrijednost je bruto dodana vrijednost umanjena za potrošnju fiksnog kapitala.

**Neto indirektni porezi** predstavljaju razliku između indirektnih poreza i primljenih subvencija od države.

**Subvencije** su tekuća nepovratna plaćanja države namijenjena za proizvodni proces preduzeća/poduzeća ili za proizvode koje će preduzeće/poduzeće proizvoditi, prodavati ili izvoziti.

**FISIM** (usluge finansijskog posredovanja indirektno mjerene) predstavlja vrijednost usluga finansijskog/financijskog posredovanja koja se izračunava indirektno. Izračunava se kao razlika između potraživanja po kamatama (aktivne kamate) i obaveza/obveza po kamatama (pasivne kamate) za institucionalne jedinice finansijskog/financijskog posredovanja. Ovom stavkom se vrši korekcija bruto dodane vrijednosti na nivou/razini ukupne ekonomije.

**Bruto domaći proizvod** po proizvodnom pristupu se dobije kada se bruto dodana vrijednost u baznim cijenama uveća za poreze na proizvode i umanjiti za subvencije na proizvode.

## INDUSTRIJA

Pokazatelji o industrijskoj proizvodnji rezultat su Mjesečnog istraživanja industrije IND-1 koje provodi Federalni zavod za statistiku na temelju Zakona o statističkim istraživanjima u FBiH „Sl. novine Federacije BiH“ br. 63/03. Za prikupljanje podataka na obrascu IND-1 koriste se statistički standardi za Mjesečno istraživanje o industrijskoj proizvodnji (metodološke osnove za popunjavanje izvještaja objavljene u „Sl. novinama FBiH“ br.25/99 i Nomenklatura industrijskih proizvoda za BiH -NIP BiH 2005. objavljena u „Službenom glasniku BiH“ br. 19/06) Hijerarhijski nivoi proizvoda iz Nomenklature proizvoda sadrže nivoe KD (nivo razreda) usklađene sa EU klasifikacijom NACE Rev. 1.1. Koncepti i definicije koji se koriste za istraživanje IND-1 također su usklađeni s konceptima i definicijama iz Uredbe o kratkoročnim statistikama EU-e (STS R., EU Direktiva No.1165/98 Propis EU No. 696/93).

Mjesečnim izvještajem industrije obuhvaćene su sve pravne osobe koje zapošljavaju deset i više radnika (preduzeća/poduzeća i lokalne jedinice), razvrstane u Registru poslovnih subjekata u području C

*Intermediate consumption includes:*

- *Costs of raw materials,*
- *Energy costs and spare parts,*
- *Costs of services,*
- *Other costs of production.*

*Value added is the balancing item in the production account for an institutional unit or sector. It is measure of value created by production and could be expressed in gross and net amount. Gross value added is defined as the value of output less the value of intermediate consumption. Gross value added is expressed according to basic prices. Net value added is gross value added less consumption of fixed capital.*

*Net indirect taxes are the difference between indirect taxes and received subsidies from Government.*

*Subsidies represents current unrequited payments that government units make to enterprises on the basis of the their production or of the goods which they produce, sell or exports.*

*FISIM (financial intermediation services indirectly measured) is defined as the value of financial intermediation services indirectly measured. It can be compiled as the difference between the interests received from borrowers (rates of interest payable) and the interest paid to depositors (receivable rate of interest), for institutional units of financial intermediation. FISIM is a corrective item of Gross value added at the whole economy level.*

*Gross Domestic Product is derived by production approach from Gross value added at basic prices by adding taxes and subtracting subsidies on products.*

## INDUSTRY

*Data presented in this chapter represent the results of the statistical survey entitled Monthly Survey on Industrial Production IND – 1 that the Federal Office of Statistics carried out on the bases of Law on Statistical Survey in FBiH (Sl. novine FBiH No. 63/03). Statistical standards for the Monthly Survey on Industrial Production (IND-1) published in Službene novine FBiH No. 25/99 are used for data collection purposes. They include Nomenclature of Industrial Products NIP BiH 2005 published in Službeni glasnik BiH No. 19/06. The hierarchical level of Nomenclature of Industrial Products comprises CA levels which are harmonised with the EU classifications NACE Rev. 1.1. Concepts and definitions used for IND –1 survey data collection are harmonised with concepts and definitions from the EU Stort – Term Statistics Regulation (STS R., EU Direktiva No 1165/98 Propis EU No 696/93).*

*Reporting units for the IND – 1 are legal entities classified in the Register of Business Entities under CA (Law on Classification on Economic Activity, Službeni glasnik BiH No. 84/06), section C - Mining, D –*

(Rudarstvo), D (Prerađivačka industrija) i E (Snabdijevanje/opskrba električnom energijom, plinom i vodom) po klasifikaciji djelatnosti BiH KD („Službeni glasnik BiH“ br. 84/06). Jedinice posmatranja su i pravne osobe koje nisu registrirane u područje C, D i E, a koje u svom sastavu imaju pogone - lokalne jedinice koje se bave industrijskom proizvodnjom.

Mjesečnim izvještajem industrije prikupljaju se podaci o ukupnom obimu/obujmu mjesečne proizvodnje, količinama utrošenim za dalju proizvodnju, zalihama, prodaji (količinski i vrijednosno) i broju zaposlenih.

Indeksi industrijske proizvodnje izračunavaju se po Laspeyresovoj formuli. Osnov/temelj za izračunavanje indeksa su podaci o naturalnom izrazu prema nomenklaturi industrijskih proizvoda i pondera za te proizvode koji predstavljaju dodanu vrijednost za jediničnu proizvodnju.

## **POLJOPRIVREDA**

Podaci o broju stoke i peradi stanje 31.12.2005. godine prikupljeni su posebno za pravne osobe i dijelove pravnih osoba, (PO 51 – 2a), a posebno za obiteljska/porodična poljoprivredna gospodarstva/gazdinstva (PO 51 –2).

Tim izvještajima prikupljaju se podaci (za pravne osobe i dijelove pravnih osoba) o broju i težini stoke i peradi, košnicama pčela, bilanci goveda, svinja, ovaca i peradi, proizvodnji mlijeka (kravljeg, ovčjeg i kozjeg), vune, jaja i meda.

Za obiteljska/porodična poljoprivredna gospodarstva/gazdinstva vrši se procjena broja stoke (ukupan broj i broj stoke za priplod) i točne proizvodnje.

Izvještajne jedinice za pravne osobe razvrstane su po Standardnoj klasifikaciji djelatnosti u područje A (Poljoprivreda, lov i šumarstvo) razrede od 01.21. do 01.24. i razred 01. 30. Izvještaje podnose i jedinice koje su razvrstane drugdje, a bave se uzgojem stoke, peradi i pčela.

Ovo istraživanje služi za obračun prirasta žive stoke: goveda, ovaca, svinja i peradi, zatim za obračun bruto domaće proizvodnje (GIP) za izračunavanje fizičkog obujma indeksa poljoprivredne proizvodnje.

## **ŠUMARSTVO**

Podaci o proizvodnji šumskih sortimenata u državnim šumama rezultat su Mjesečnog istraživanja šumarstva ŠUM-22 koje provodi Federalni zavod za statistiku na temelju Zakona o statističkim istraživanjima u FBiH „Sl. Novine FBiH», br. 63/03”.

Mjesečnim izvještajem šumarstva obuhvaćene su sve pravne osobe razvrstane u Registru poslovnih subjekata u području A - Poljoprivreda, lov i šumarstvo, odjeljak

*Manufacturing industry and E – Electricity, gas and water supply, with ten or more persons employed (enterprise and local units) as well as legal entities which are not classified in the mentioned industrial sections – local kind of activity.*

*Monthly report includes data on volume of industrial production, number of persons employed, consumption of raw materials and other materials, stocks and sale.*

*Industrial production volume indices are calculated according to the Laspeyres formula. Data on total production in quantities, defined in accordance with Nomenclature of Industrial Products and weights for these products, which represent the value added for production unit are the base for index calculation.*

## **AGRICULTURE**

*Data on livestock and poultry number (as of December 31) are collected separately from legal entities (PO 51 – 2a) and individually-owned farms (PO 51-2).*

*Through mentioned forms are collected data on number, weights of livestock and poultry, beehives, balance of livestock, production of milk, wool, eggs and honey.*

*Number of livestock on individually-owned farms are estimated from competent local self – government bodies.*

*Reporting units for legal entities are classified into section A (Agriculture, hunting and forestry), group from 01.21.-01.24. and 01.30. as well as other legal entities engaged in growing.*

*These indicators are used to calculate livestock increased, gross domestic production (GIP) and agriculture production volume indices.*

## **FORESTRY**

*Data on production of forestry assortment are collected on the basis of monthly reports on exploitation of forests (ŠUM – 22) that the Federal Office of Statistics have collected from reporting units on the basis of Law on Statistical Survey in FB&H (Službene novine FBiH, No. 63/03).*

*Reporting units for which reports ŠUM – 22 are submitted are legal entities, classified in the Register of Business Entities under section A – Agriculture,*



02 – Šumarstvo, sječa drveta i usluge povezane s njima, a koje se bave stalnom proizvodnjom šumskih sortimenata u državnim šumama.

*hunting and forestry and division 02 – Forestry, logging and related service activities according to the SCA.*

Mjesečnim istraživanjem šumarstva prikupljaju se podaci o proizvodnji, prodaji i zalihama šumskih sortimenata u državnim šumama, broj zaposlenih radnika i ukupno posječena bruto drvena masa od koje su proizvedeni šumski sortimenti (kumulativno na kraju godine).

*Monthly reports collect data on production, sale and stores of forestry assortments in the public forests, number of employed persons and gross felled timber.*

Trupci (lišćara/listača i četinara/četinjača) su dijelovi debla koji su namijenjeni daljem prerađivanju piljenjem, ponekad rezanjem ili ljuštenjem jer imaju povoljna fizička i kemijska svojstva te su namijenjena za industrijsku preradu. To su trupci za rezanje te trupci za furnir i ljuštenje.

*Logs (of broad-leaved trees and conifers) are parts of timber intended for further processing by sawing, sometimes by cutting and peeling, as they have good physical and chemical characteristics, so they are intended to be industrially processed. It includes logs for cutting and logs for veneer and peeling.*

Jamsko drvo (lišćara/listača i četinara/četinjača) namijenjeno je za razne tehničke svrhe jer ima vrlo povoljna fizička i kemijska svojstva. To je drvo koje se upotrebljava za izgradnju i održavanje jamskih rovova i okna, dakle za gradnju u zemlji i pod zemljom. Ostalo dugo drvo (lišćara/listača i četinara/četinjača) obuhvaća sve vrste drva pogodne za mehaničku preradu, stupove za elektrovodove i TT vodove te ostalo oblo drvo.

*Mining timber (of broad-leaved trees and conifers), having very good physical and chemical characteristics, is intended for various technical purposes. It is used for building and maintaining pits and shafts, for constructing under ground and on the surface. Other long timber (of broad-leaved trees and conifers) includes all kinds of wood suitable for mechanical processing, transmission-line and telephone-line pylons as well as other oval timber.*

Prostorno drvo (lišćara/listača i četinara/četinjača) obuhvaća drvo za drvene ploče (pogodno za mehaničku preradu), a celulozno i taninsko drvo, zbog svog povoljnog kemijskog svojstva, pogodno je za kemijsku preradu. Taninsko drvo je sirovina iz koje se preradom dobivaju taninski ekstrakti.

*Stack wood (of broad-leaved trees and conifers) includes wood for boards (suitable for mechanical processing). Wood - pulp and tannin wood are, for their good chemical characteristics, suitable for chemical processing. Tannin wood is a material that, when processed, gives tannin extracts.*

Ogrijevno drvo je namijenjeno neposredno za ogrijev ili za proizvodnju drvenog uglja.

*Fuel-wood is either used directly as fuel or for production of charcoal.*

Ostalo grubo obrađeno drvo obuhvaća sitno tehničko drvo, pogodno za izradu drvenih motki i kolja, raznih letvi i stupova za ogradu, ručica za alat i sl.

*Other coarsely processed timber comprises small technical wood suitable for production of wooden props, poles, various laths and pillars for fences, handles for various tools and similar.*

## **GRAĐEVINARSTVO**

## **CONSTRUCTION**

Podaci građevinske statistike prikupljeni su mjesečnim izvještajima koje ispunjavaju pravne osobe sa 10 i više zaposlenih (260 izvještajnih jedinica) koje izvode građevinske radove opisane u području F – Građevinarstvo. Izvor podataka o djelatnosti preduzeća ili njihovih dijelova je Registar poslovnih subjekata.

*Construction activity is monitored with the statistical survey Monthly Report on Construction Activity in the Country (GRAD21/M) with 10 and more persons in paid employment ( 260 reporting units) engaged in construction works described in the Standard Classification of Economic Activities, section F-construction. Data source on the business activities and parts of business activities is a Register of business entities.*

Mjesečnim izvještajima GRAĐ-21/M prikupljaju se podaci o broju radnika i satima rada na gradilištima, te o vrijednosti narudžaba prema vrstama građevina i podaci o vrijednosti izvršenih radova i broju završenih stanova i stanova u izgradnji.

*A monthly report GRAD-21/M collects data on the number of workers and hours worked on construction fields, together with the value of orders by type of construction, value of construction projects put in place and number of completed dwellings and dwellings in construction.*

U **sate rada** računaju se sati rada onih radnika (osim rukovodioca gradilišta) koji su neposredno sudjelovali na bilo kojoj fazi izvođenja građevinskih radova, tj. odrađeni redovni sati rada, odrađeni sati u prekovremenom radu, noćnom radu, radu u nedjelju i na državne praznike. Navedeni stvarno odrađeni sati rada obuhvaćaju se bez obzira na to jesu li plaćeni ili iz bilo kojeg razloga nisu plaćeni i neće biti ni plaćeni. Ne obuhvaćaju se plaćeni sati koji nisu ostvareni na gradilištima iz bilo kojeg razloga (godišnji odmor, bolovanje, nedostatak posla ili materijala).

*Actually work hours are those worked by the workers (except head of construction field) who directly participated in any stage of construction works, i.e. actually worked usual hours, actual hours worked overtime, in night shifts, on Sundays and holidays. Mentioned hours actually worked are included irrespective of whether paid, not paid or not to be paid from any reason. Not included are hours paid but not worked on construction fields from whatever reason (vacation, sick leave, lack of work or material).*

Pod primljenim **narudžbama** podrazumijeva se ukupna vrijednost ugovora sklopljenih u izvještajnom mjesecu i prije s naručiocima radova. Smatra se da je narudžba nastala na dan kada je potpisan ugovor između naručitelja i izvođača radova.

*Orders taken include total value of contracts made in the reference month with ordering parties. An order is considered to be made on the contract is signed between the ordering party and contractor.*

U narudžbe se također uključuje izgradnja za vlastite potrebe, tj. potrebe pravnih osoba koje izvode građevinske radove, kao i drugi slučajevi kada ne postoji pismeni ugovor s naručiteljem radova.

*Orders also include own account construction, i.e. for the needs of legal entity who is a contractor, as well as in other cases when there is no contract in writing with the ordering party.*

Kod izgradnje za vlastite potrebe smatra se da je narudžba nastala na dan kada su započeli radovi na gradilištu, a uključuje se predviđena vrijednost radova. Da ne bi došlo do višestrukog prikazivanja vrijednosti narudžaba radi podugovaranja radova, obuhvaća se vrijednost ugovorenih radova koje pravna osoba namjerava ostvariti sa vlastitim radnicima, odnosno sa radnicima koji će se neposredno angažirati za izvršenje ugovora.

*In own account construction order is considered to be made on the day of starting works on the construction field, and the presumed value of work is included. In order not to express more than once the value of orders when presenting them in order to make sub-contracts, the value included is the one of the agreed upon works which the legal entity is to effectuate with own workers, or workers to be hired only for that particular work.*

Vrijednost **izvršenih radova** obuhvaća: vrijednost rada, građevinskog materijala, gotovih proizvoda za ugradnju, goriva, energije i druge troškove koji ulaze u obračunske situacije za naručitelje radova, **osim vrijednosti radova podizvođača i poreza na dodanu vrijednost**.

*Value of construction projects put in place includes the value of work, building material, complete units and structures, propulsion material and other expenses which make part of the accounting report for a client excluding value of work of sub-contractors and value added tax.*

Ovakav način praćenja izvršenih radova preporučuje Europski statistički ured da bi se izbjeglo višestruko prikazivanje vrijednosti radova zbog podugovaranja radova. Svi vrijednosni podaci o radovima u zemlji prikazani su u tekućim cijenama.

*Such way of monitoring of construction put in place is recommended by the European Statistical Office in order to avoid double counting of the work value due to sub-contracting. All data on the value of construction in the country are expressed in current prices.*

Podaci o **broju i površini završenih stanova**, te podaci o broju nezavršenih stanova prikupljaju se od glavnih izvođača radova koji imaju direktan ugovor s investitorom (ili grade za vlastite potrebe, tržište i sl.).

*The data on the number and surface area of completed dwellings and the number of unfinished dwellings are collected from the main contractors who have a direct contract with investors (or build for own account, sale or similar).*

Pod brojem (završenih ili nezavršenih) stanova podrazumijevaju se samo novi stanovi, dakle stanovi u potpuno novim zgradama koje su podignute na gradilištima na kojima prije nije bilo nikakve građevine ili je postojala građevina, ali je prethodno srušena tj. uklonjena. U prikazane nove stanove uključuju se i dograđeni ili nadograđeni stanovi na postojećim građevinama.

*Under number of (completed or unfinished) dwellings only newly built dwellings are meant in new buildings built on the building sites where there wasn't any construction before or which had previously been destructed and removed. Presented newly built dwellings include also extended or additional dwellings on existing buildings, if built as new housing units.*

Od 2000-te godine Mjesečni izvještaj građevinarstva o radovima u zemlji (upitnik GRAĐ-21M) usklađen je sadržajno i metodološki s preporukama Europskog statističkog ureda o kratkoročnim pokazateljima građevinske djelatnosti i međunarodnom Klasifikacijom vrsta građevinskih objekata-KVGO, a promijenjen je i obuhvat izvještajnih jedinica i periodičnost prikupljanja nekih podataka. Iz tog razloga neki podaci nisu uporedivi s podacima o vrijednosti radova prije 2000. godine.

*Since 2000, monthly and quarterly reports on construction works in the country (GRAĐ-21/M) were by methodology and content harmonized with the recommendations of the European Statistical Office on short-term indicators in construction activity and international Classification of types of constructions-CTC, coverage of reporting units and periodicity of some data collection were changed. Therefore, the data are not comparable with data on value of construction works before 2000.*

## **PRIJEVOZ I VEZE**

## **TRANSPORT AND COMMUNICATIONS**

### **Izvori i metode prikupljanja podataka**

### *Source and methods of data collection*

Podaci o aerodromskim uslugama dobiveni su iz istraživanja Mjesečni izvještaj aerodromskih usluga (obrazac SV/M-21).

*Data on transport at airports are collected by using the reporting method through the Monthly Report on Transport in Airports (SV/M-21).*

Podaci o poštanskim i telekomunikacijskim uslugama dobiveni su iz istraživanja: Mjesečni izvještaj poštanskog saobraćaja (obrazac SPT/M-11) i Mjesečni izvještaj o telekomunikacijama (obrazac STK/M-11). U telekomunikacijskim uslugama jedinica **impuls** promjenjena je, te se od 1.11.2005. godine vrijeme trajanja razgovora u fiksnoj telefoniji izražava u **minutama**.

*Data on postal and telecommunication services are collected by using the reporting method through the Monthly Report on Postal Traffic (SPT/M-11) and Monthly Report on Telecommunication Services (STK/M-11). Since 01.11.2005. unit of measure-impulse changed in minutes.*

### **Jedinice posmatranja**

### *Reporting units*

Jedinice posmatranja koje pružaju aerodromske usluge su poslovni subjekti registrirani prema KD u području I, u razredu 63.23 (Ostale prateće djelatnosti u zračnom saobraćaju).

*Reporting units in transport at airports are business entities that are registered in the Section I of SCA in the group 63.23*

Jedinice posmatranja u poštanskom saobraćaju i telekomunikacijama su poslovni subjekti registrirani prema KD u području I, u skupini 64.1 (Poštanske i kurirske usluge) odnosno razredu 60.20 (Telekomunikacije).

*Reporting units in postal and telecommunication services relate to the activities of legal entities providing postal and courier services (group 64.1) and telecommunication services (group 60.20).*

### **Definicije**

### *Definitions*

Pod pojmom prijevoz podrazumijeva se kretanje putnika ili tereta od jednog mjesta (mjesto ukrcaja/utovara) do drugog mjesta (mjesto iskrcaja/istovara) i predstavlja rad saobraćajnih/prometnih preduzeća/poduzeća.

*Considered as transport is movement of passenger or cargo from one place (loading place) to another place (unloading place) and representing the operation of transport enterprises.*

Prijevoz putnika obuhvaća prevezene putnike u unutrašnjem i međunarodnom prometu.

*If considered in terms of country borders, transport of passengers is divided into domestic and international one.*

Unutrašnji prijevoz obuhvaća prijevoz putnika obavljen

*Domestic transport is conveying of passengers between*



između mjesta ukrcaja i mjesta iskrcaja unutar granica naše zemlje.

*the place of embarkment and the place of disembarkment within the borders of the country.*

Međunarodni prijevoz obuhvaća prijevoz putnika između mjesta ukrcaja u našoj zemlji i mjesta iskrcaja u inozemstvu i obrnuto.

*International transport is conveying of passengers between the place of embarkment in our country and the place of disembarkment abroad, or the other way round.*

Putnički kilometar je jedinica mjere koja predstavlja prijevoz jednog putnika na udaljenosti od jednog kilometra.

*Passenger kilometre is a unit of measure representing transport of one person over a distance of one kilometre.*

Prijevoz robe obuhvaća prijevoz robe u unutrašnjem i međunarodnom prijevozu.

*Transport of goods include domestic and international transport.*

Unutrašnji prijevoz obuhvaća prijevoz robe obavljen između utovarnih i istovarnih mjesta unutar granica naše zemlje.

*Domestic transport implies transport of goods between places of loading and unloading within the borders of the country.*

Međunarodni prijevoz obuhvaća prijevoz robe između mjesta utovara u našoj zemlji i mjesta istovara u inozemstvu i obrnuto.

*International transport is conveying of goods between the place of embarkment in our country and the place of disembarkment abroad, or the other way round.*

Tonski kilometar je jedinica mjere koja predstavlja prijevoz jedne tone robe na udaljenosti od jednog kilometra.

*Tonne kilometre is a unit of measure representing transport of one tonne over a distance of one kilometre.*

Pismonosne i paketne pošiljke obuhvaćaju broj pismonosnih pošiljaka prispjelih u unutrašnjem prometu i prispjelih i otpremljenih u međunarodnom prometu.

*Letter and parcel postal services include the number of letters arrived in domestic traffic, as well as those arrived and sent in international traffic.*

## **UNUTRAŠNJA/UNUTARNJA TRGOVINA**

## **HOME TRADE**

### **DISTRIBUTIVNA TRGOVINA**

### **DISTRIBUTIVE TRADE**

#### **Izvori i metode prikupljanja podataka**

#### *Source and methods of data collection*

Podaci o broju prodavnica/servisa, broju zaposlenih, ostvarenom prometu, zalihama dobiveni su iz istraživanja Tromjesečni izvještaj distributivne trgovine za pravne osobe – preduzeća / trgovačka društva (obrazac TRG – 2). Istraživanje se provodi na temelju Zakona o statistici u Federaciji BiH ("Sl. Novine FBiH br. 63/03"). Podaci o prometu iskazuju se kao apsolutni brojevi i nominalni indeksi.

*Data on number of stores/services, number of persons employed, realised turnover, stocks in the activities of distributive trade are collected from the Quarterly Report on Distributive Trade (TRG – 2 questionnaire). This survey is conducted on the bases of Law on Statistical Survey in the Federation of BiH ("Official Gazette FBiH No. 63/03"). Data on turnover are presenting in the form of absolute figures and nominal indices.*

#### **Jedinice posmatranja**

#### **Reporting units**

Jedinice posmatranja su pravne osobe – preduzeća / trgovačka društva koje su prema pretežnoj djelatnosti **registrirane u području G** Klasifikacije djelatnosti (KD).

*The reporting units are legal enterprises / trade companies which have been **classified into section G** of the Classification of Economic Activities (CEA) according to prevailing activity, as well as those **classified in other activities** (industry, construction, hotels and restaurants etc.) but engaged in the trade activities from section G of the CEA.*

Također, obuhvaćene su izabrane pravne osobe koje su prema pretežnoj djelatnosti **registrirane u nekoj od ostalih djelatnosti** (industrija, građevinarstvo, ugostiteljstvo itd.) prema KD.

Obrtnici nisu obuhvaćeni ovim istraživanjem.

*The tradesmen are excluded.*

## Definicije

**Distributivna trgovina** sastoji se od svih oblika trgovačkih aktivnosti, od nabavke robe od proizvođača do isporuke robe krajnjem potrošaču. Obuhvaća: trgovinu na veliko za svoj račun, posredovanje u trgovini na veliko, trgovinu na malo i popravke motornih vozila i motocikla te predmeta za ličnu upotrebu i domaćinstvo.

**Trgovina na veliko (na domaćem tržištu)** je aktivnost kupovine i preprodaje robe industrijskim, trgovačkim, profesionalnim korisnicima i ustanovama i drugim poslovnim subjektima koji se bave trgovinom na veliko ili na malo. Također, uključuje se i tranzitni promet robe (prodaja robe koja se po nalogu prodavača direktno isporučuje kupcu bez prethodnog uskladištenja te robe kod prodavača).

**Posredovanje u trgovini na veliko** podrazumijeva obavljanje djelatnosti trgovine na veliko uz naplatu ili po ugovoru. Uključuje se prodaja s konsignacijskih skladišta, usluge komisionara (agenata), posrednika za trgovačku robu i drugih veletrgovaca koji trguju u ime ili za račun drugih te djelatnosti onih koji učestvuju u povezivanju prodavača s kupcima ili poduzimaju trgovačke transakcije u ime vlasnika robe.

## TRGOVINA NA MALO

### *Izvori prikupljanja podataka*

Podaci o ostvarenom ukupnom prometu trgovačkih preduzeća i prometu u trgovini na malo dobiveni su iz istraživanja Mjesečni izvještaj trgovine na malo (obrazac TRG – 1).

Od 1. januara 2008. promijenjen je način iskazivanja podataka. Podaci o prometu od trgovine na malo iskazani su na dva načina: prema pretežnoj djelatnosti u koju su razvrstani poslovni subjekti (tabela 1) i prema trgovačkim strukama (tabela 3).

Podaci o prometu iskazuju se kao apsolutni brojevi i nominalni indeksi.

### Jedinice posmatranja

Jedinice posmatranja su pravne osobe – preduzeća / trgovačka društva koja su prema pretežnoj (glavnoj) djelatnosti registrirana u trgovini na malo ili u prodaji, održavanju i popravcima motornih vozila i popravcima predmeta za ličnu upotrebu i upotrebu u domaćinstvu, tj. u odjeljku 52 ili u podrazredima 50.10.2, 50.30.2, 50.40.2 i razredu 50.50 Klasifikacije djelatnosti – Rev.1.1. Također su obuhvaćene izabrane pravne osobe iz ostalih djelatnosti ako obavljaju navedene djelatnosti.

*Obrtnici nisu obuhvaćeni ovim istraživanjem.*

## Definicije

**Ukupan promet preduzeća registriranih za trgovinu na malo (isključujući PDV)** obuhvata vrijednost svih prodatih roba i obavljenih usluga na tržištu tokom

## Definitions

**Distributive trade** consists of all types of trade activities, from supplying goods from the producer to distributing them to the final consumer. It comprises wholesale trade on one's own account, wholesale on a fee or contract bases, retail trade and repair of motor vehicles and motorcycles and personal and household goods.

**Wholesale trade (on domestic market)** is an activity of sale of goods to industrial, trading and professional users and organisations as well as to other business entities engaged in wholesale and retail trade. It also includes transit goods trade (sales of goods which is by a vendor's order directly delivered to a customer without being previously stored at the salesman's).

**Wholesale on a fee or contract bases** consists of performing of wholesale trade by payment or contract. It includes sales from consignment warehouses, commissioners' services, mediator for trading goods and other wholesale vendors operating in the name or on the account of others, as well as an activity of those who are engaged in connecting vendors with customers or undertake trade transactions on behalf of the owner of goods.

## RETAIL TRADE

### *Source of data collection*

Data on total turnover of retail trade enterprises and retail trade turnover are obtained by the Monthly Retail Trade Report (TRG–1 questionnaire).

Since 1<sup>st</sup> January 2008 has been changed as well as the method of presenting of retail trade data. Data on retail trade turnover are presented in two ways: according to the prevailing activity of the enterprise as well as by trade branches.

Data on turnover are presenting in the form of absolute figures and nominal indices.

### Reporting units

Reporting units are legal enterprises / trade companies engaged into retail trade or sale, maintenance and repair of motor vehicles, that is enterprises / trade companies classified by their prevailing (main) activity in section 52 or sub – classes 50.10.2, 50.30.2, 50.40.2 and class 50.50 according to the Classification of Economic Activities – NACE Rev.1.1. Selected enterprises engaged in other activities but executing the above mentioned ones are also included.

*Tradesmen are excluded.*

## Definitions

**Total turnover of retail trade enterprises (excluding value added tax)** is a total value of all goods sold and services provided on the

mjeseca, bez obzira na to da li su naplaćene, tj. uključuje se ne samo promet od trgovine na malo nego i promet od ostalih djelatnosti .

**Promet od trgovine na malo (uključujući PDV)** obuhvata vrijednost prodatih roba krajnjim potrošačima odnosno stanovništvu za vlastitu potrošnju ili za upotrebu u domaćinstvu i obavljenih usluga u posmatranom periodu bez obzira da li su naplaćene ili ne.

**Promet od ostalih djelatnosti (isključujući PDV)** obuhvata vrijednost svih ostalih prodatih proizvoda i usluga na tržištu (trgovina na veliko, posredovanje u trgovini na veliko, popravci, ugostiteljstvo i ostale djelatnosti). Ovdje se uključuje promet samo onih poslovnih subjekata čija je glavna djelatnost trgovina na malo dok poslovni subjekti čija je glavna djelatnost izvan trgovine na malo tj. neka druga ne iskazuju promet od ostalih djelatnosti.

Podaci o prometu ne uključuju porez na dodanu vrijednost što je u skladu sa EU regulativom. Međutim, raspoložemo i sa podacima o prometu s PDV – om, ali isključivo radi nacionalnih potreba.

**PDV** je indirektni porez na potrošnju, koji se naplaćuje pri svakoj određenoj fazi u proizvodnom i distribucijskom lancu. Obuhvaća porez na dodanu vrijednost koji je obračunat kupcu. Primijenjuje se od 1.1.2006. na osnovu Zakona o porezu na dodatu vrijednost (Službeni glasnik BiH, br.9/05 i 35/05).

**Trgovačke struke** predstavljaju pretežni robni asortiman prodaje u trgovini na malo. Grupe proizvoda koji se pretežno prodaju razvrstane su na osnovi KD Rev.1.1.

#### **Otkup i prodaja poljoprivrednih proizvoda**

Podaci o otkupu i prodaji poljoprivrednih proizvoda dobiveni su iz istraživanja: Mjesečni izvještaj o otkupu poljoprivrednih proizvoda od porodičnih/obiteljskih poljoprivrednih proizvođača (obrazac TRG-31) i Mjesečni izvještaj o realizaciji poljoprivrednih proizvoda vlastite proizvodnje poljoprivrednih poslovnih subjekata i zemljoradničkih zadruga (obrazac TRG-33), koje dostavljaju poslovni subjekti i dijelovi poslovnih subjekata razvrstani u područje A (Poljoprivreda, lov i šumarstvo) i područje B (ribarstvo) Standardne klasifikacije djelatnosti, tj. poslovni subjekti (poljoprivredne zadruge, trgovačke, industrijske i druge organizacije) koji vrše otkup poljoprivrednih proizvoda od porodičnih/obiteljskih poljoprivrednih proizvođača, kao i poslovni subjekti koji vrše prodaju poljoprivrednih proizvoda iz vlastite poljoprivredne proizvodnje ili ostvarene interne realizacije poljoprivrednih proizvoda u vlastitim pogonima u svrhu proizvodnje.

Podaci o otkupu i prodaji poljoprivrednih proizvoda iskazuju se:

1. vrijednosno u KM, razvrstani po grupama

*market in the observed period, irrespective of the fact whether they are paid or not, that is it includes retail trade turnover and also the turnover of the enterprises in other kinds of activity.*

**Retail trade turnover (including value added tax)** is the sale of goods to final consumers, that is to population for personal consumption or for using in household and services provided, irrespective of the fact whether they are paid or not.

**Turnover of other kinds of activity (excluding value added tax)** includes a total value of all other goods sold and services provided on the market (from wholesale trade, wholesale on a fee or contract basis, repairs, hotels and restaurants and other activities). It includes turnover of enterprises whose main kind of activity is retail trade.

Data on turnover excluding VAT are presented according to the EU Regulation but also there are data on turnover including VAT for national purposes.

**Value added tax (VAT)** is tax on exchanges. It is levied on the added value that results from each exchange. It is an indirect tax on consumption, because the consumers actually bear the cost of the tax. It has been in use since 1<sup>st</sup> of January 2006 on the bases of The Law on Value Added Tax in Bosnia and Herzegovina (Official Gazette B&H No. 9/05 and 35/05).

**Branch** is the actual prevailing assortment of sale in retail trade. Groups of prevalingly sold products are classified according to the Classification of Economic Activities (NACE Rev.1.1).

#### **Purchase and sale of agricultural products**

Data on sale and purchase of the agricultural products are collected through monthly surveys : Monthly Report on purchase of agricultural products from individual agriculture producers (TRG – 31) and Monthly Report on sale own agricultural products by companies and agricultural cooperatives (TRG – 33) from legal entities and parts of legal entities classified according to the SCA into the field A (Agriculture, hunting and forestry) and the field B (Fishing), as well as other legal entities engaged in buy-off from family farms in order to resale the products or process them in own establishments (e.g. agricultural co-operatives, trading, manufacturing and other organisations) classified in other activities.

Data are presented:

1. in value (KM) classified according to group

- proizvoda i
2. količinski u tonama, hilj. kom., hilj. lit. za važnije poljoprivredne proizvode, kao i prosječne cijene u KM po proizvodima za tekući mjesec

Podaci o prometu poljoprivrednih proizvoda na pijacama/tržnicama dobiveni su iz istraživanja: Mjesečni izvještaj o prometu poljoprivrednih proizvoda na pijacama/tržnicama (obrazac TRG -13) koje dostavljaju poslovni subjekti koji pružaju usluge korištenja prodajnog prostora pijace. Ne obuhvaćaju se količine proizvoda koje na pijacu iznose poljoprivredna dobra već samo ono što individualni poljoprivredni proizvođači donose i prodaju.

Podaci o prometu poljoprivrednih proizvoda na pijacama/tržnicama iskazuju se:

1. vrijednosno u KM po grupama proizvoda i proizvodima i
2. količinski u tonama, hilj. kom., hilj. lit., kao i prosječne cijene u KM po proizvodima za tekući mjesec

## Definicije

Otkup poljoprivrednih proizvoda je kupovina odnosno preuzimanje poljoprivrednih proizvoda neposredno od porodičnih/obiteljskih proizvođača koje poslovni subjekti obavljaju radi dalje prodaje ili prerade.

Prodaja poljoprivrednih proizvoda je prodaja, odnosno isporuka poljoprivrednih proizvoda iz vlastite proizvodnje poslovnih subjekata i njihovih dijelova.

## SPOLJNA TRGOVINA

### Izvori i metode prikupljanja podataka

Osnovni/temeljni izvor podataka za statistiku vanjske trgovine FBiH je Jedinствена carinska isprava (JCI) koju deklarant (poslovni subjekt ili druga ovlaštena osoba, npr špediter) podnosi carinarnici prilikom carinjenja robe. Za prikupljanje i kontrolu ispravnosti carinskih deklaracija odgovorna je Uprava za indirektno/neizravno oporezivanje BiH (UIO), koja propisuje oblik, sadržaj, način ispunjavanja i podnošenja isprava u carinskom postupku. Federalni zavod za statistiku preuzima od Agencije za statistiku BiH, originalnu carinsku bazu podataka UIO u obliku slogova na magnetnom mediju i dalje ih statistički obrađuje i publicira.

### Obuhvat podataka i jedinica posmatranja

U statistici vanjske trgovine Federacije BiH koristi se proširena definicija Specijalnog sistema trgovine prema kojoj se uključuju redovan izvoz i uvoz, unutarnja i vanjska obrada, te robe koje ulaze ili napuštaju slobodne industrijske zone. Jedinica posmatranja statističkog istraživanja robnog prometa s inostranstvom/inozemstvom je svaka robna isporuka koja se obavlja u okviru izvoza i uvoza robe, koja je homogena s gledišta vrste proizvoda, zemlje porijekla odnosno namjene, načina plaćanja i momenta prelaska granice. Isključuje se trgovina uslugama.

*of products and*

2. *in quantity and average prices for current period.*

*Data on turnover of agricultural products at marketplaces are based according to regular statistical reports: Monthly report on turnover at marketplaces (TRG – 13) of business entities who give services for using selling area. These data covered only quantity of products from individual agricultural producers.*

*Data are presented:*

1. *in value (KM) classified according to group of products and*
2. *in quantity and average prices for current period.*

*Purchase of agricultural products is buying, taking over agricultural products from individual producers which performing business entities with a view of further sale and processing.*

*Sale of agricultural products consists of sale, respectively delivery of agricultural products that are obtained from own production of business entities and parts of business entities.*

## FOREIGN TRADE

### Sources and methods of data collection

*The main source of data for the statistics on exports and imports is Single Administrative Document (SAD). The B&H Indirect Taxation Agency is responsible for collection and control of the validity of SAD, and it also determines the form, the content, the way of filling in, and the way of submitting of SAD. Federal Office of Statistics receives from the B&H Agency for statistics original customs database, originated and reviewed from the Indirect Taxation Agency and performs further data processing and dissemination.*

### Coverage and Observation unit

*The Special Trade System (Relaxed definition) is used in Federation of Bosnia and Herzegovina. Regular exports and imports, inward processing, outward processing and the goods flow in free industrial zones are included in the External Trade Statistics. Observation unit of statistical survey on trade in goods with the rest of the world is every exports / imports transportation of goods, homogenous in terms of production type, country of origin and/or destination, mode of payment and border-crossing time. Trade in services is excluded.*



## Klasifikacije i nomenklature

U statistici vanjske trgovine FBiH primijenjuje se Carinska tarifa BiH (CT BiH) koja je usklađena sa Kombineranom nomenklaturom (CN) Evropske unije i Harmoniziranim sistemom/sustavom (HS) Svjetske carinske organizacije (WCO). Vanjskotrgovinske transakcije za svaki pojedinačni proizvod prate se na nivou/razini tarifne oznake od deset cifara. CT BiH je povezana sa Standardnom međunarodnom trgovinskom klasifikacijom UN (SITC, Rev. 3)<sup>1)</sup> i sa Klasifikacijom djelatnosti BiH (KD) koja je usklađena sa statističkom klasifikacijom ekonomskih aktivnosti EU (NACE, Rev. 1.1.)<sup>2)</sup>. CT BiH podliježe godišnjoj reviziji u cilju usklađivanja sa izmjenama CN-a.

## Konverzija valute

Podaci o izvozu i uvozu izraženi su vrijednosno u konvertibilnim markama. Vrijednosti izražene u drugim valutama preračunavaju se u konvertibilne marke primjenom tekućih dnevnih kurseva / tečajeva koji vrijede na dan carinjenja, a utvrđuje ih Centralna banka BiH. Sve su vrijednosti obračunate na osnovi pariteta franko BiH granica: FOB cijene za izvoz i CIF cijene za uvoz.

## UGOSTITELJSTVO

Podaci o ugostiteljstvu dobiveni su iz statističkog istraživanja Tromjesečni izvještaj ugostiteljstva (obrazac UG – 11).

Jedinice posmatranja su pravne osobe – preduzeća i njihovi dijelovi registrirani u području H – Hoteli i restorani, odjeljak 55 Standardne klasifikacije djelatnosti, tj. ugostiteljska i druga preduzeća/poduzeća koja obavljaju ugostiteljsku djelatnost.

Obrtnici nisu obuhvaćeni ovim istraživanjem.

**Ugostiteljska djelatnost** je djelatnost pripremanja hrane i pružanja usluga prehrane, pripremanja i usluživanja pića i napitaka te pružanja usluga smještaja.

Ugostiteljska djelatnost je i pripremanje hrane za potrošnju na drugom mjestu (u prijevoznim sredstvima, na priredbama i sl.) i opskrba tom hranom (catering).

**Ugostiteljskim objektom** smatra se ugostiteljska

## Classification and Nomenclatures

*The Customs Tariff of B&H (CT) is used in External Trade Statistics. The tariff is in line with the EU Combined Nomenclature (CN) and with the Harmonized Commodity Description and Coding System (HS), which is managed by the World Customs Organization (WCO). External trade statistics present trade flows on each single product (the ten-digit subheading level of the CT). CT is linked to the international trade classification of the UN (SITC, Rev.3)<sup>1)</sup>, and to the B&H Classification of Activity, which is in line with EU classification of economic activities (NACE Rev. 1.1.)<sup>2)</sup>. The B&H Customs Tariff is revised every year to follow the updates of CN.*

## Validation

*The value of exports and imports are expressed in convertible marks. The value expressed in other currency is converted into convertible marks by current daily exchange rate list valid on the day of custom clearance. Exchange rate list is established by Central bank of Bosnia and Herzegovina. All values are calculated according to free B&H border parity, i.e. exports based on FOB parity, and imports based on CIF parity.*

<sup>1)</sup> Standard International Trade Classification (SITC) Rev. 3

<sup>2)</sup> Statistical Classification of Economic Activities in the European Community (NACE Rev. 1.1.)

## HOTELS AND RESTAURANTS

*The data on hotels and restaurants are collected through regular quarterly reports the Quarterly Report of Hotels and Restaurants (form UG – 11).*

*Reporting units are legal entities and their parts registered according to the SCA under section H – Hotels and Restaurants, Division 55, and other enterprises engaged in providing catering activity.*

*Crafts are excluded.*

*Hotels and restaurants activity includes food preparation and other food provision services, preparation and serving of beverages and accomodation services.*

*In line with the definition of the hotel and restaurant activity, this also includes food preparations for other places (in transport means, for parties etc.) and catering.*

poslovna jedinica koja u poslovnom, građevinskom i funkcionalnom pogledu čini cjelinu. S obzirom na vrste ugostiteljskih usluga koje se u njima pružaju ugostiteljski objekti dijele se na ugostiteljske objekte za smještaj i ugostiteljske objekte za prehranu, a razvrstavaju se u sedam skupina i to: hoteli, kampovi, restorani, barovi, buffet, kafane/kavane, kantine i pripremnice obroka (catering) - Zakon o turističko – ugostiteljskoj djelatnosti ("Službene novine Federacije BiH", broj:19/96 i 28/03).

*Hotel and restaurant facility is a business unit in the hotel and restaurant activity, which forms a whole in the business, construction and functional sense. Depending on the type of services they provide, hotel and restaurant facilities are categorized in the following categories: accommodation facilities and facilities serving food. All of them are classified into: hotels, camps, restaurants, bars, buffet, cafe, canteens and catering. (Hotel and Restaurant Activity Act. « Službene novine F B&H », broj 19/96; 28/03).*

**Promet u ugostiteljstvu** obuhvaća vrijednost izvršenih ugostiteljskih usluga (hrana, piće, smještaj) i drugih usluga uobičajenih u ugostiteljstvu (prodaja suvenira, razglednica, novina, duhanskih proizvoda i dr.) bez obzira na to jesu li naplaćene. U vrijednost tih usluga uključen je i porez na promet.

*Turnover in hotel and restaurant activity includes the value of provided goods and non-goods services – accompanying basic hotel and restaurant services, irrespective of the fact whether the services have been paid for. VAT has been included in the turnover.*

**Broj zaposlenih** obuhvaća sve osobe koje stvarno rade u ugostiteljskoj poslovnoj jedinici (na neodređeno i određeno vrijeme) uključujući i vlasnike, zaposlene u upravi poslovnog subjekta i u pomoćnim službama.

*The number of person in employment includes all persons employed for fixed or unspecified period, including owners, persons employed in administration and supporting services.*

## TURIZAM

Podaci o kapacitetima za smještaj, broju dolazaka i noćenja turista po vrstama objekata i prema zemlji prebivališta dobiveni su iz istraživanja Mjesečni izvještaj o turistima i noćenjima (obrazac TU-11).

## TOURISM

*Data on capacities, the number of tourist arrivals and tourist nights by type of accommodation and country of residence are collected through Monthly Report on Tourist Arrivals and Tourist nights (Form TU-11)*

Jedinice posmatranja su poslovni subjekti i njihovi dijelovi registrirani prema KD-u u području H - Ugostiteljstvo, tj. ugostiteljska i druga preduzeća koja pružaju usluge smještaja gostima.

*Report units are business entities and their parts registered according to the CA under section H - Hotels and restaurants and other enterprises engaged in providing accommodation services in tourism.*

**Turist** je svaka osoba koja u mjestu izvan svog prebivališta provede najmanje jednu noć u ugostiteljskom ili drugom objektu za smještaj gostiju, radi odmora ili rekreacije, zdravlja, studija, sporta, religije, porodice, poslova, javnih misija i skupova.

*Tourist is every person who, outside his place of permanent residence, spends at least one night in a hotel or another accommodation facility for reasons of rest, recreation, health, study, sport, religion, family, business, public tasks or meeting.*

**Domaći turist** je svaka osoba sa prebivalištem u Bosni i Hercegovini koja u nekom mjestu u Bosni i Hercegovini, izvan mjesta svog prebivališta, provede najmanje jednu noć u ugostiteljskom ili drugom objektu za smještaj gostiju.

*Domestic tourist is a person with permanent residence in Bosnia and Herzegovina who spends at least one night in a hotel or some other accommodation facility outside their place of residence.*

**Stranim turistima** smatraju se sve osobe koje u Bosni i Hercegovini nemaju stalno prebivalište, a provedu najmanje jednu noć u ugostiteljskom ili drugom objektu za smještaj gostiju.

*Foreign tourist is a person with permanent residence outside Bosnia and Herzegovina who temporarily resides in Bosnia and Herzegovina and who spends at least one night in a hotel or same other accommodation facility.*

**Turistički smještajni objekat** je svaka jedinica koja redovno (ili povremeno-sezonski) obezbjeđuje smještaj za noćenje turistima. Turistički smještaj se dijeli na: kolektivni i privatni turistički smještaj.

*Tourist accommodation is any facility that regularly (or occasionally) provides overnight accommodation for tourists. Tourist accommodation has been divided into two main groups:*

- **collective accommodation establishments and**
- **private tourist accommodation.**

**Soba** je jedinica koju čini jedna soba ili skupina soba čineći nedjeljivu iznajmljivačku cjelinu u smještajnom objektu ili boravištu.

Sobe mogu biti jednokrevetne, dvokrevetne ili višekrevetne zavisno da li su opremljene stalno za smještaj jedne, dvije ili više osoba.

Ako se soba koristi za stalni boravak za više od godinu dana, ne bi trebala biti uključena.

Kabine, kolibe, kućice, drvene kolibe, bungalovi i vile tretiraju se kao sobe i apartmani tj. mogu se ostaviti kao jedinice.

*A bedroom is a unit formed by one room or groups of rooms constituting an indivisible rental whole in an accommodation establishment or dwelling.*

*Rooms may be single, double or multiple, depending on whether they are equipped permanently to sleep one, two or several people.*

*If a room is used for permanent stay, for more than one year, it should not be included.*

*Cabins, huts, cottages, wood huts, bungalows and villas can be treated as rooms and apartmans, which mean that can be left as a units.*

**Broj ležaja** u objektu ili boravištu je određen brojem osoba koje mogu prenoćiti u ležajima u objektu (boravištu), ignorišući bilo kakve dodatne ležaje koji bi se mogli namjestiti na zahtjev gosta. Termin ležaj se primjenjuje na jedan ležaj, dvostruki ležaj se računa kao dva ležaja. Ta jedinica služi za mjerenje kapaciteta bilo kojeg tipa smještaja.

*Number of bed-places in an establishment or dwelling is determined by the number of persons who can stay overnight in beds set up in the establishments, ignoring any extra beds that may be set up by customer request. The term bed-place applies to a single bed. A double bed is counted as two bed-places. This unit serves to measure the capacity of any type of accommodation.*

Stalnim ležajima se smatraju ležaji koji se redovito spremaju za iznajmljivanje gostima.

*Invariably bed-places are bed-places which are regularly prepared for guest rent.*

**Pomoćnim ležajima** se smatraju ležaji koji se prema potrebi pripremaju za iznajmljivanje gostima za vrijeme sezone.

*Auxiliary bed-places are bed-places which, by the rule, serve for afternoon guest rest as an extra bed-place accommodation capacities are completed during the season.*

**Prosječna dužina boravka** se izračunava dijeljenjem broja noćenja sa brojem dolazaka turista.

*Average detention of foreign tourist's stays are calculated by dividing number of overnights stays by the number of arrivals.*

**Bruto iskorištenost ležaja** u jednom mjesecu se dobija tako što se podijeli broj ukupnih noćenja sa brojem ležaja koji se nude i brojem dana u datom mjesecu za istu grupu objekata, množenjem koeficijenta sa 100 da bi se rezultat izrazio u procentu.

*The gross occupancy rate of bed-places in one month is obtained by dividing total overnight stays by the product of bed-places on offer and the number of days in the corresponding month for the same group of establishments, multiplying the quotient by 100 to express the result as a percentage.*

## ZAPOSLENOST I PLAĆE

## EMPLOYMENT AND WAGES

### Zaposlenost

### Employment

Podaci o broju zaposlenih prikupljaju se provođenjem redovnog/redovitog Mjesečnog istraživanja o zaposlenima i plaći (Rad-1) u pravnim osobama, i Istraživanja o fizičkim osobama – vlasnicima koji samostalno obavljaju djelatnost - profesiju i osobama koje su kod njih zaposlene (Rad-15).

*The data on persons in employment are obtained by regular Monthly survey on employment and wages (Rad-1) in legal entities, and Survey on persons employed in crafts and trades and free lances (Rad-15).*

Broj zaposlenih u pravnim osobama rezultat je obrade podataka redovnog Mjesečnog istraživanja (Rad-1), koji pravne osobe popunjavaju na osnovu propisanih evidencija. Istraživanjem su obuhvaćene pravne osobe svih oblika vlasništva, tijela državne vlasti svih nivoa, ustanove i druge organizacije.

*The number of persons employed in legal entities are collected through regular Monthly surveys (Rad -1) filled in by legal entities according to the records of persons in employment. The survey includes legal entities of all types of ownership, government bodies, institutions and other organizations.*

Podaci o zaposlenima u obrtu i djelatnostima slobodnih profesija rezultat su obrade Istraživanja Rad-15, i preuzimaju se od Zavoda zdravstvenog osiguranja.

*Data on persons employed in crafts and trades and free lances are collected by the Reports Rad-15 which are taken over from the records of the Offices for Health Insurance.*

U podatke o zaposlenima uključeni su zaposlenici (uključujući zaposlenike u odbrani/obrani i policiji) i vlasnici obrta i slobodnih profesija.

*The number of persons in employment includes all employees and employers (owners of crafts and trades and free lances). These data include the employed persons in legal entities, craft and trades and free lanches, and in defence and police.*

**Zaposlenici** su osobe koje su zasnovale radni odnos sa poslodavcem (pravnom ili fizičkom osobom-obrt) na neodređeno ili određeno vrijeme, neovisno od dužine radnog vremena i vlasništva pravne osobe.

*Employees are persons employed by an employer (legal entities or owners of craft and trade) for a fixed or unspecified period of time, irrespective of whether they work full time or less than full time.*

**Vlasnik obrta ili djelatnosti slobodne profesije** je osoba koja je vlastitim sredstvima osnovala obrt ili slobodnu profesiju u kojoj u svoje ime i za svoj račun sama ili uz pomoć zaposlenika obavlja djelatnost.

*Owners of craft and trade shops or free lance activities are persons who established, with their own means, a shop or a free lance where they, in their own name and on their account, perform an activity, alone or with employees.*

**Godišnji prosjek** broja zaposlenih izračunava se na osnovu podataka mjesečnih stanja za tu godinu.

*Annual average of the number of persons in employment is calculated on the basis of monthly data.*

### Nezaposlenost

Podaci o ukupnom broju nezaposlenih osoba preuzimaju se od Federalnog zavoda za zapošljavanje, i uključuju osobe koje su u ovom zavodu registrirane kao nezaposlene osobe.

### Unemployment

*Data on the number of unemployed persons are taken over from the Employment Office and include only persons registered as unemployed at this office.*

### Plaće

Podaci o prosječnoj mjesečnoj isplaćenoj neto i bruto plaći obračunavaju se na osnovu podataka prikupljenih Mjesečnim istraživanjem o zaposlenima i plaći (Rad-1). Istraživanjem su obuhvaćene pravne osobe svih oblika vlasništva, tijela državne vlasti svih nivoa, ustanove i druge organizacije, po organizaciono teritorijalnom principu na nivou općine.

### Wages

*Data on average monthly paid off net and gross earnings are calculated on the base of the data collected with regular Monthly survey on employment and wages Rad-1. The survey includes legal entities of all types of ownership, government bodies, institutions and other organizations.*

Istraživanje o plaćama obuhvaća isplaćene neto i bruto plaće zaposlenih koji imaju zasnovan radni odnos, bez obzira na vrstu radnog odnosa i trajanje radnog vremena.

*The statistical survey on wages covers paid off net and gross earnings of persons in payed employment, irrespective of the kind of employment and number of working hours.*

**Prosječna mjesečna isplaćena neto plaća** obuhvaća isplaćenu plaću za obavljani rad, kao i naknade plaća po osnovu radnog odnosa: godišnji odmor, plaćeni dopust, državne praznike i neradne dane utvrđene zakonom, bolovanja koja isplaćuje poslovni subjekat, plaćeno odsustvo sa posla, zastoje u poslu bez krivnje zaposlenog.

*Monthly paid of net earning includes income of a person in employment earned for the work done during regular working hours as well as for annual leave, paid leave, public holidays and day-offs defined by law, sickness which are paid by employer, paid absence from the work, lay-offs and job stops caused against person's will and of no fault of his own, and all other payments which are subject to contributions.*

**Prosječna mjesečna isplaćena bruto plaća** obuhvaća sve vrste neto isplata plus zakonom propisana obavezna/obvezna izdvajanja iz bruto plaće (doprinosi iz bruto plaće i akontacija poreza na dohodak).

*Average monthly gross earning includes all kinds of net pays plus contributions from gross earnings as prescribed by law and taxes.*

Prosječna mjesečna isplaćena neto i bruto plaća po zaposlenom izračunava se dijeljenjem ukupnih isplata sa brojem zaposlenih koji su učestvovali u isplatama.

*Average paid off net and gross earnings per person in employment are calculated by dividing the total of pay-offs with the number of persons who participated in that payments.*



U obračun nisu uključene plaće pripadnika odbrane, kao ni plaće zaposlenih u obrtu i slobodnim profesijama.

## CIJENE

### Izvori i metode prikupljanja podataka

Cijene proizvođača industrijskih proizvoda dostavljaju izabrani poslovni subjekti koji su, prema Klasifikaciji djelatnosti - KD, razvrstani u područja C, D i E. Podaci o cijenama se dostavljaju na obrascima C- 41, prema Nomenklaturi industrijskih proizvoda, za proizvode sa najvećom realizacijom na domaćem tržištu.

Sve cijene prikupljaju uposlenici Federalnog zavoda za statistiku prema utvrđenom vremenskom rasporedu i unaprijed odabranom uzorku prodavnica, tržnica i ustanova koje pružaju različite usluge stanovništvu. Snimatelji cijena dobijaju jasne specifikacije naziva proizvoda, njegove COICOP šifre i jedinice mjere i na osnovu tih informacija samostalno biraju konkretan proizvod čiju će cijenu snimati na određenom prodajnom mjestu, u skladu sa kriterijem najprodavanijeg proizvoda na datom prodajnom mjestu. Kako bi se osiguralo da snimatelji iz mjeseca u mjesec snimaju cijene istih proizvoda, te kako bi se moglo pratiti koje proizvode snimatelji posmatraju na terenu, u upitnik se unose karakteristike proizvoda, kao što su marka, vrsta i količina proizvoda koji se snima, te informacije o eventualnim zamjenama ovih karakteristika ukoliko ih bude. Takav način snimanja omogućuje praćenje promjene kretanja cijena između dva perioda tj. praćenje dinamike kretanja cijena.

Za potrebe indeksa potrošačkih cijena, snimanje cijena se vrši sljedećih dana u mjesecu:

- za poljoprivredne proizvode koji se prodaju na tržnicama cijene se prikupljaju dva puta mjesečno, i to u prvoj i trećoj sedmici u mjesecu;
- za sve ostale proizvode cijene se, u skladu sa važećim Evropskim regulativama, prikupljaju jedanput mjesečno (između 1. i 21. u mjesecu), s tim da se nužno održava isti interval između prikupljanja.

Ponderi koji se primjenjuju za izračunavanje indeksa potrošačkih cijena su koeficijenti koji odražavaju relativnu važnost odabranih proizvoda i usluga u ukupnoj potrošnji domaćinstava na domaćem teritoriju. Pomoću njih se izračunavaju elementarni indeksi kao ponderisani prosjeci. Bazirani su na podacima povezanim sa finalnom potrošnjom domaćinstava i na podacima o broju stanovnika.

Osnovni izvor podataka za izradu pondera za obračun indeksa potrošačkih cijena je Anketa o potrošnji domaćinstava. Za izračunavanje indeksa potrošačkih cijena od januara 2007. godine primjenjuju se ponderi koji se baziraju na podacima iz Ankete o potrošnji domaćinstava iz 2004. godine.

*It does not include pay-offs of persons in employment in crafts and trades and freelances and persons employed in defence.*

## PRICES

### Source and methods of data collection

*Producers' prices of industrial products are supplied by selected business entities, classified according to the CEA into section C, D and E. The producers' prices of industrial products have been collected through report forms C - 41, according to the Nomenclature of Industrial Products, for the most important products, that is, products with the highest sale on the domestic market.*

*All the prices are being collected by the personnel of the Federal Office of statistics of FB&H by the pre-defined schedule and panel of outlets, markets and Institutions providing different kinds of services to citizens. The price collectors receive a clear specifications of the item name, it's COICOP code, and unit of measurement that allows them to choose a concrete item for price collecting in specific outlet, in accordance with the criterion of the most sold products in that outlet. In order to be sure that the collector is collecting prices for exactly the same items each month the form for price collecting also includes the information's on detailed product description in terms of brands, variety and quantity, as well as the information's on possible replacements of items. All of this allows us to monitor the exact price change in different periods.*

*For the purposes of CPI calculations, the price collection is scheduled as follows:*

- *for agricultural products sold on green markets the prices are being collected twice a month, in the first and third week of a month;*
- *for other items the prices, in accordance with European Regulative, are being collected once a month (on the 1 and 21 of the month) with the obligation of maintaining the interval of price collection.*

*Weights used for calculating the CPI reflect relative importance of the sampled goods or services in the total consumption of resident households within the domestic territory. They are used for elementary indices calculations as the weighted averages. They are based on the data linked to the Household Final Consumption and population.*

*The most important data sources for calculating the weights used in the consumer price indices are the Household Budget Survey. Since January 2007, the compilation of the CPIs has been based on the weights derived from household expenditures from the 2004*

Ponderi se svake godine koriguju indeksom kretanja cijena u prethodnoj godini.

*Household Budget Survey, updated every year according to changes in prices in a previous year.*

Za obračun indeksa potrošačkih cijena upotrebljava se Klasifikacija lične potrošnje prema namjeni (Classification of Individual Consumption by Purpose-COICOP) po kojoj se proizvodi i usluge dijele na dvanaest osnovnih odjeljaka za koje se izračunavaju indeksi.

*The classification of products used in the CPI is based on the Classification of Individual Consumption by Purpose (COICOP) The COICOP breaks consumer expenditure is divided into twelve different groups of consumer goods and services.*

Izračunavanje indeksa potrošačkih cijena počinje izračunavanjem elementarnih indeksa (indeksa proizvoda) i indeksa reprezentativnih stavki na nivou gradova. Pri tome se kao mjera srednje vrijednosti koristi geometrijska sredina. Agregatni indeksi se nakon toga izračunavaju korištenjem Laspeyres-ove formule za ponderisanu aritmetičku sredinu počevši od indeksa reprezentativnih stavki na nivou gradova pa do ukupnog indeksa Federacije Bosne i Hercegovine. Referentna baza za izračunavanje indeksa je 2005. godina.

*Consumer Price Index calculation begins with the computation of elementary aggregate indices (items indices) and representative position at the level of towns. Elementary aggregate indices are calculated by using Laspeyres formula for weighted arithmetic mean starting from the level of representative positions indices at the level of towns to the overall index at the level of Federation Bosnia and Herzegovina. Reference base year for index calculation is 2005.*

### **Obuhvat**

### *Coverage*

Indeks potrošačkih cijena u Federaciji Bosne i Hercegovine izračunava se na osnovu reprezentativne liste proizvoda koju u 2007. godini čine 646 proizvoda. Svakog mjeseca prikuplja se oko 10000 cijena na unaprijed definiranom uzorku prodajnih mjesta i geografskih lokacija.

*The CPI in Federation of Bosnia and Herzegovina is calculated on the basis of the representative List of products that in 2007 consisting of 646 different items. Each month over 10000 prices are being collected in a fixed panel of geographical locations and outlets.*

**Geografski obuhvat.** Cijene se prikupljaju na pet lokacija (gradova) u Federaciji Bosne i Hercegovine: (Bihać, Mostar, Sarajevo, Tuzla i Zenica) odabranih prema kriteriju broja stanovnika i njihovoj ulozi u geografskom području kojem pripadaju.

**Geographic coverage.** *The prices are being collected in five geographic locations (towns) of Federation of Bosnia and Herzegovina (Bihac, Mostar, Sarajevo, Tuzla and Zenica) chosen by the criterion of their weight in terms of population and their role with respect to the geographical areas they belong to.*

**Obuhvat proizvoda.** Obuhvaćeni su najvažniji proizvodi i usluge koje kupuje stanovništvo radi finalne potrošnje. Obuhvat dobara i usluga redovno se revidira kako bi se očuvala reprezentativnost liste proizvoda s obzirom na ukuse potrošača i njihove navike u pogledu kupovine.

**Product coverage.** *All relevant goods and services bought by the reference population for the purpose of final consumption are included in the index. The coverage of goods and services is reviewed regularly in order to ensure the representative of the basket with respect to the consumer tastes and purchasing practices.*

Indeks potrošačkih cijena se koristi kao mjera inflacije, za usklađivanje plaća i zarada u skladu sa kolektivnim ugovorima, te penzija i socijalnih davanja. Također se koristi i za očuvanje vrijednosti kod ugovora s indeksnim klauzulama, omogućuje upoređivanje kretanja cijena unutar zemlje između pojedinih regiona, te služi kao osnov za deflacioniranje pojedinih makroekonomskih agregata u statistici nacionalnih računa i u druge svrhe.

*The CPI can be used for various purposes. It can be used as a measure of inflation, it can serve to guarantee the value of recurrent payments in escalator clauses for contractual relationships (for example, the CPI can serve for indexing wages and salaries in collective agreements, for indexing pensions etc.), it enables a comparison of inflation in the country with inflation in other countries as well as a comparison of price movements within a particular country and regions, also it can serve as a basis for deflating national accounts data and other purposes.*

Indeks cijena proizvođača industrijskih proizvoda se izračunava po Laspeyresovoj formuli na osnovu cijena proizvoda i njihovih pondera. Za izradu pondera uzeti su poslovni subjekti iz područja C, D i E koji su u 2000.

*Data on prices of goods and weights for these products are the basis for index calculation. They are calculated according to the Laspeyres formula. Every business*

godini imali prihod od prodaje proizvoda veći od 500.000 KM i broj zaposlenih veći od 4.

## Definicije

**Indeks potrošačkih cijena** predstavlja mjeru promjena cijena proizvoda i usluga koje rezidentna domaćinstva kupuju radi zadovoljenja svojih ličnih potreba.

**Indeks potrošačkih cijena sa privremenim umanjenjima cijena** je poseban vid indeksa potrošačkih cijena jer se kod njegovog izračunavanja uzimaju u obzir privremena sniženja cijena u skladu sa Regulativom EU broj 2602/2000.

**Proizvod:** bilo koji proizvod ili usluga za ličnu potrošnju koji se mogu kupiti, grupni naziv za proizvode i usluge.

**Reprezentativna stavka:** proizvod na najnižem nivou agregacije, odnosno proizvod u prodajnom mjestu na jednoj geografskoj lokaciji za koji se može procijeniti ponder. Proizvodima iz nižih nivoa agregacije nije moguće dodijeliti ponder jer za to ne postoje reprezentativni podaci.

**Stopa promjene:** stopa promjene u specifičnom referentnom periodu u poređenju sa vrijednošću sa početka tog perioda ili iz konkretno definiranog ranijeg perioda.

*entities under section C, D and E that reach in 2000 year a certain level in the sale income (more than 500.000 KM), with 4 or more persons employed are the basic data sources for calculating the weights.*

## Definition

**Consumer Price index** allows us to measure the consumer price inflation that is the rate of change of the consumer prices of goods and services that are purchased by the households through monetary transactions in the economic territory of the country for products that directly satisfy consumer needs.

**Consumer Prices Index with temporary reduction** represents a specific mode of consumer prices that includes temporary reduction of prices in accordance with the EU Regulative No. 2602/2000.

**Products:** any consumer goods or services that can be purchased, a term covering both goods and services.

**Representative position:** lowest level of product aggregation, i.e. item in an outlet in a geographic location with a weight. The items at the lower levels of aggregation do not have weights attributed due to the lack of relevant data.

**Rate of change:** the rate of change of the specific reference period in comparison with the value from the begging of that period or other pre-defined earlier period.