



Bosna i Hercegovina
Federacija Bosne i Hercegovine
FEDERALNI ZAVOD ZA STATISTIKU

Bosnia and Herzegovina
Federation of Bosnia and Herzegovina
INSTITUTE FOR STATISTICS OF FB&H

ISSN 1840-1600

MJESEČNI STATISTIČKI PREGLED FEDERACIJE BOSNE I HERCEGOVINE

MONTHLY STATISTICAL REVIEW
OF THE FEDERATION OF B&H

BROJ 6
NUMBER 6

GODINA XIX
YEAR XIX

SARAJEVO, JUNI/LIPANJ 2015. GODINE
SARAJEVO, JUNE 2015

Izdaje i štampa/tiska: Federalni zavod za statistiku, Zelenih beretki 26, 71000 Sarajevo
Published and printed: Institute for Statistics of FB&H, Zelenih beretki 26, 71000 Sarajevo

Telefon/Phone/Fax: +387 33 22 61 51
Elektronska pošta/E-mail: fedstat@fzs.ba
Internetska stranica/Web site: <http://www.fzs.ba>

Odgovara: Hidajeta Bajramović, direktorica
Persons responsible: Hidajeta Bajramović, Director General

Molimo korisnike da pri korištenju podataka navedu izvor
Users are kindly requested to state the source

Štampano/Tiskano u 170 primjeraka
Printed in 170 copies

Obavjesti daje Odsjek za odnose s javnošću i biblioteka
Information is available at the Department of Public relations and Library

Telefon/Phone : + 387 33 20 64 52/lok 234
+ 387 33 40 70 19
Pretplata publikacija/Subscription : + 387 33 20 64 52/lok 235
+ 387 33 40 70 20

PREDGOVOR

Federalni zavod za statistiku svakog mjeseca izdaje publikaciju "Mjesečni statistički pregled Federacije Bosne i Hercegovine" s namjerom da upozna nadležne organe i institucije Federacije Bosne i Hercegovine i druge korisnike sa osnovnim statističkim podacima i pokazateljima iz oblasti ekonomskih i drugih kretanja u Federaciji BiH.

Publikacija je urađena na bazi raspoloživih statističkih podataka koje su izvještajne jedinice dostavile Federalnom zavodu za statistiku prema Planu provođenja statističkih istraživanja od interesa za F BiH i njihovoj periodičnosti.

Zavod objavljuje i podatke drugih institucija koje su uključene u sistem/sustav statističkih istraživanja: Federalni zavod za MIO – PIO, Federalni zavod za zapošljavanje.

Podaci se publiciraju prema Klasifikaciji djelatnosti (KD BiH 2010) , koja je usklađena sa EU Klasifikacijom NACE Rev. 2.

Podaci za maj/svibanj 2015. godine dati su iz oblasti cijena, a za april/travanj 2015. godine iz oblasti vitalne statistike, zaposlenosti, nezaposlenosti i plaća, poljoprivrede, šumarstva i ribolova, industrije, vanjske trgovine, unutrašnje trgovine, turizma i kvartalni podaci iz oblasti prijevoza i skladištenja i ugostiteljstva.

S ciljem poboljšanja kvaliteta svake naredne mjesečne publikacije željeli bismo vam unaprijed zahvaliti za vaše sugestije, komentare i prijedloge.

PREFACE

The Institute for Statistics of FB&H works the publication of "Monthly Statistical Review of the Federation of B&H " with intention to inform the authorised organs and institutions of the Federation of Bosnia and Herzegovina and other users with basic statistical data and indicators from the field of economic and other trends in the Federation of Bosnia and Herzegovina.

The Monthly Statistical Report is prepared on the basis of available statistical data which are reporting units send to Institute for Statistics of FB&H according to Statistical Researches Programme for F B&H and their periodical.

The Institute also publishing data of other institutions involved in the system of statistical surveys by the Federal Office Mio Pio and Federal Employment Services.

The data are published according to Classification of Economic Activities (KD B&H 2010), which has been harmonised with EU Classification NACE Rev. 2

Data in May 2015 are given for the fields of prices, and for April 2015 data vital statistics, employment, unemployment and wages, agriculture, forestry and fishing, industry, foreign trade, domestic trade, tourism and quartely data for transport and storege and accommodation and food services activities.

With a view of improvement the quality each subsequent Monthly Statistical Bulletin, we would like to thank you in advance for your suggestions, comments and proposals.

SKRAĆENICE/KRATICE

d.n.	drugdje nespomenuto
Cefta	Sporazum o slobodnoj trgovini srednjoevropskih/srednjoevropskih zemalja
Efta	Evropsko/Europsko udruženje za slobodnu trgovinu
EU	Evropska/Europska unija
GWh	gigavat-sat
ha	hektar
hilj.	hiljadu
hl	hektolitar
kg	kilogram
KM	konvertibilna marka
km	kilometar
km ²	kvadratni kilometar
kom.	komad
kut.	kutija
KV	kvalificirani (radnik)
KVG	Klasifikacija vrsta građevina
kW	kilovat
l	litra
m	metar
m ²	kvadratni metar
m ³	kubni/kubični metar
mil.	milion
MWh	megavatsat
NKV	nekvalificirani (radnik)
NSS	niža stručna sprema
PKV	polukvalificirani (radnik)
KD	Klasifikacija djelatnosti
SMTK	Standardna međunarodna trgovinska klasifikacija
SSS	srednja stručna sprema
t	tona
tis.	tisuća
USD	američki dolar
VKV	visokokvalificirani (radnik)
VSS	visoka stručna sprema
VŠS	viša stručna sprema

ABBREVIATIONS

CEFTA	Central European Free Trade Agreement
CTC	Classification of types of construction
EFTA	European Free Trade Association
EU	European Union
GWh	gigawatt-hour
ha	hectare
hl	hectolitre
kg	kilogram
KM	Convertible marks
km	kilometer
km ²	square kilometer
kW	kilowatt
l	litre
m	meter
m ²	square meter
m ³	cubic meter
000	thousand
000.000	million
Mfr.	manufacture
MWh	megawatt hour
n.e.c.	not elsewhere classified
p/st	number of items (pieces/sticks)
CA	Standard Classification of Economic Activities
SITC	Standard International Trade Classification
t	tons
USD	American dollar

ZNAKOVI

-	nema pojave
...	ne raspolaže se podatkom
0	podatak je manji od 0,5 upotrijebljene jedinice mjere
θ	prosjek
1)	oznaka za napomenu
*	ispravljen podatak

SYMBOLS

-	no occurrence
...	data not available
0	value is less than 0,5 of the unit of measure used
θ	average
1)	footnote
*	corrected data

SADRŽAJ
CONTENTS

PREGOVOR <i>PREFACE</i>	3
SKRAĆENICE/KRATICE I ZNAKOVI <i>ABBREVIATIONS AND SYMBOLS</i>	4
OSNOVNI POKAZATELJI PRIVREDNIH/GOSPODARSKIH I DRUGIH KRETANJA U F BiH <i>MAYOR INDICATORS OF ECONOMICAL AND OTHER TRENDS IN FB&H</i>	7
PRIRODNO KRETANJE STANOVNIŠTVA <i>NATURAL CHANGES OF POPULATION</i>	8
ZAPOSLENOST, NEZAPOSLENOST I PLAĆE <i>EMPLOYMENT, UNEMPLOYMENT AND PAY</i>	10
CIJENE <i>PRICES</i>	25
POLJOPRIVREDA, ŠUMARSTVO I RIBOLOV <i>AGRICULTURE, FORESTRY AND FISHING</i>	44
INDUSTRIJA <i>INDUSTRY</i>	49
PRIJEVOZ I SKLADIŠTENJE <i>TRANSPORT AND STORAGE</i>	57
VANJSKA TRGOVINA <i>FOREIGN TRADE</i>	58
UNUTRAŠNJA/UNUTARNJA TRGOVINA <i>DOMESTIC TRADE</i>	76
UGOSTITELJSTVO <i>ACCOMMODATION AND FOOD SERVICES ACTIVITIES</i>	83
TURIZAM <i>TOURISM</i>	84
KOMENTARI <i>COMMENT</i>	86
METODOLOŠKA OBJAŠNENJA <i>NOTES ON METHODOLOGY</i>	94

1-1 OSNOVNI POKAZATELJI EKONOMSKIH KRETANJA

MAJOR INDICATORS OF ECONOMIC TRENDS

	2012 ¹⁾ 2011	2013 ¹⁾ 2012	2014 ¹⁾ 2013	IV 2015 ²⁾ IV 2014	IV 2015 ³⁾ _III 2015	
Indeksi obima industrijske proizvodnje	96,3	105,3	100,1	101,5	99,9	<i>Indices of industrial production</i>
	2012 2011	2013 2012	2014 2013	V 2015 V 2014	V 2015 IV 2015	
Indeksi cijena proizvođača industrijskih proizvoda na domaćem tržištu	101,7	97,8	98,9	100,0	100,0	<i>Producer price indices of industrial products on domestic market</i>
Indeksi potrošačkih cijena	102,1	99,8	99,3	100,4	100,1	<i>Consumer price indices</i>
	2012	2013	2014	III 2015	IV 2015	
Broj zaposlenih	437.331	435.113	443.587	446.304	448.232	<i>Number of employed persons</i>
Broj nezaposlenih	377.957	388.704	391.427	391.663	388.848	<i>Number of unemployed persons</i>
Prosječna neto plaća, u KM	829,92	835	833	834	833	<i>Average net wage, in KM</i>
Prosječna bruto plaća, u KM	1.266,17	1.275	1.272	1.274	1.272	<i>Average gross wage, in KM</i>
	2012	2013	2014 ⁴⁾	III 2015 ⁴⁾	IV 2015 ⁴⁾	
Noćenja turista - ukupno	998.199	1.135.324	1.094.986	40.561	107.559	<i>Tourist nights - total</i>
domaći turisti	320.342	308.950	292.388	15.290	23.666	<i>Domestic tourist</i>
strani turisti	677.857	826.374	802.598	25.271	83.893	<i>Foreign tourist</i>
Izvoz - ukupno, 000 KM	5.248.525	5.533.143	5.778.901	525.433	528.199	<i>Total exports, 000 KM</i>
Izvoz - preračunato u 000 EUR	2.683.528	2.829.051	2.954.705	268.650	270.064	<i>Export - converted into 000 EUR</i>
Uvoz - ukupno 000 KM	9.972.635	9.832.197	10.353.991	908.680	939.467	<i>Total imports, 000 KM</i>
Uvoz - preračunato u 000 EUR	5.098.927	5.027.123	5.293.912	464.601	480.342	<i>Import - converted into 000 EUR</i>
Pokrivenost uvoza izvozom (%)	52,6	56,2	55,8	57,8	56,2	<i>Exports/Imports ration (%)</i>
Bruto domaći proizvod, tekuće cijene, 000 KM	16.554.140	16.913.721				<i>Gross domestic product, current prices, 000 KM</i>
Bruto domaći proizvod po stanovniku, KM	5.775	5.903				<i>Gross domestic product per capita, KM</i>
Bruto domaći proizvod, godišnje stope realnog rasta	-1,2	2,7				<i>Gross domestic product, annual real growth rates</i>
Ostvarene investicije, 000 KM	2.885.006	3.080.581				<i>Gross fixed capital formation, 000 KM</i>

¹⁾ Izvorni indeks obima industrijske proizvodnje/*Gross indices of industrial production*

²⁾ Kalendarski prilagođeni indeks obima industrijske proizvodnje/*Working-day adjusted indices of industrial production*

³⁾ Desezonirani indeks obima industrijske proizvodnje/*Seasonally adjusted indices of industrial production*

⁴⁾ Privremeni podatak/*Provisional data*

PRIRODNO KRETANJE STANOVNIŠTVA
NATURAL CHANGES OF POPULATION

2-1 PRIRODNO KRETANJE STANOVNIŠTVA PO MJESTU PREBIVALIŠTA¹⁾ (april/travanj 2015. godine - prethodni podaci)

NATURAL CHANGES OF POPULATION ACCORDING TO PLACE OF RESIDENCE¹⁾ (April 2015 - preliminary figures)

KANTON CANTON	Rođeni Births			Umrli Deaths	Brakovi Marital statistics	
	ukupno Total	živorođeni Live births	mrtvorođeni Stillbirths		sklopljeni Marriages	razvedeni Divorces
FEDERACIJA BIH FEDERATION B&H	1.577	1.573	4	1.826	1.047	93
Unsko-sanski	190	189	1	192	127	10
Kanton Posavski	16	16	-	30	17	3
Tuzlanski	281	281	-	348	245	31
Zeničko- dobojski	284	283	1	301	196	18
Bosansko- podrinjski	15	15	-	34	12	-
Srednjobosanski	134	133	1	190	81	2
Hercegovačko-neretvanski	136	136	-	188	93	1
Zapadnohercegovački	73	72	1	77	39	4
Kanton Sarajevo	406	406	-	387	198	24
Kanton 10	42	42	-	79	39	-
BRČKO DISTRIKT BIH DISTRICT	5	5	-	3	1	-
IZ RS FROM RS	4	4	-	8	6	-
UKUPNO¹⁾ TOTAL	1.586	1.582	4	1.837	1.054	93

¹⁾ U ukupan broj slučajeva uključeni su i događaji (rođenja, smrti, zaključeni i razvedeni brakovi) koji su registrovani u Federaciji BiH, a prema prebivalištu su označeni "Distrikt Brčko" i "iz RS".

¹⁾ Total number of cases includes events (births, deaths, marriages and divorces) which are registered in The Federation of B&H and which are noted as "District Brčko" and "from RS" by the residence.

2-2 PRIRODNO KRETANJE STANOVNIŠTVA PO MJESECIMA¹⁾

NATURAL DEMOGRAPHIC TRENDS BY MONTHS¹⁾

Mjesec Month	Živorodeni Livebirths	Umrli Deaths	Prirodni priraštaj Natural increase	Umrli dojenčad Infant deaths	Broj zaključenih brakova Number of marriages	Broj razvedenih brakova Number of divorces	Vitalni indeks Vital index
2014.							
IV	1.443	1.663	-220	4	988	96	87
V	1.469	1.431	38	3	1.038	88	103
VI	1.530	1.684	-154	21	1.202	75	91
VII	1.760	1.520	240	8	722	75	116
VIII	1.838	1.609	229	13	1.744	60	114
IX	1.763	1.733	30	18	920	45	102
X	1.744	1.676	68	9	1.118	98	104
XI	1.476	1.800	-324	17	905	77	82
XII	1.854	1.918	-64	11	1.135	102	97
I/2014	1.156	1.602	-446	7	589	96	72
II/2014	1.364	1.907	-543	9	664	85	72
III/2015	1.523	1.967	-444	11	718	106	77
IV/2015	1.582	1.837	-255	11	1.054	93	86

¹⁾ U ukupan broj slučajeva uključeni su i događaji (rođenja, smrti, zaključeni i razvedeni brakovi) koji su registrovani u Federaciji BiH, a prema prebivalištu su označeni "Distrikt Brčko" i "iz RS".

¹⁾ Total number of cases includes events (births, deaths, marriages and divorces) which are registered in The Federation of B&H and which are noted as "District Brčko" and "from RS" by the residence.

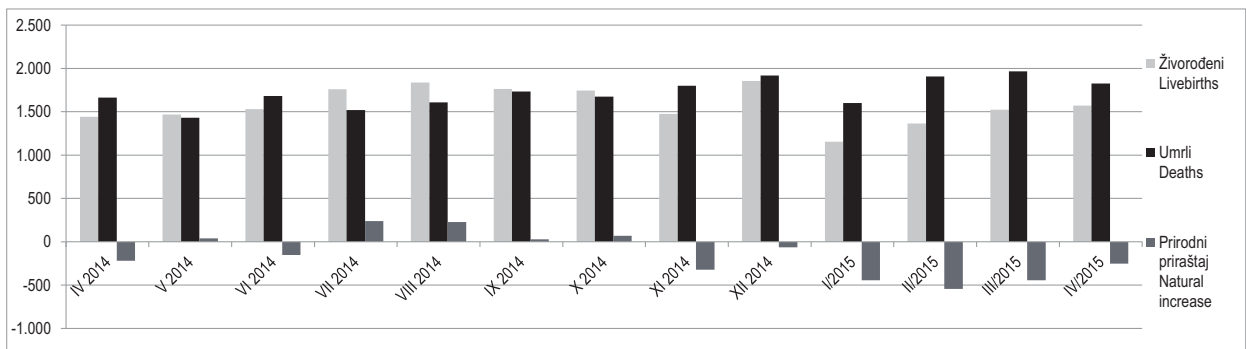
PRIRODNO KRETANJE STANOVNIŠTVA
NATURAL CHANGES OF POPULATION

2-3 PRIRODNO KRETANJE STANOVNIŠTVA PO KANTONIMA, april/travanj 2015.
NATURAL DEMOGRAPHIC TRENDS BY CANTONS, April 2015

Kanton Canton	Živorodeni Livebirths	Umrli Deaths	Prirodni priraštaj Natural increase	Umrli dojenčad Infant deaths	Zaključeni brakovi Marriages	Razvedeni brakovi Divorces	Vitalni indeks Vital index
Ukupno/Total	1.573	1.826	-253	11	1.047	93	86
1. Unsko - sanski	189	192	-3	1	127	10	98
2. Kanton Posavski	16	30	-14	2	17	3	53
3. Tuzlanski	281	348	-67	3	245	31	81
4. Zeničko - dobojski	283	301	-18	1	196	18	94
5. Bosansko - podrinski	15	34	-19	-	12	-	44
6. Srednjobosanski	133	190	-57	-	81	2	70
7. Hercegovačko-neretvanski	136	188	-52	-	39	4	94
8. Zapadnohercegovački	72	77	-5	-	39	4	94
9. Kanton Sarajevo	406	387	19	4	198	24	105
10. Kanton 10	42	79	-37	-	39	-	53

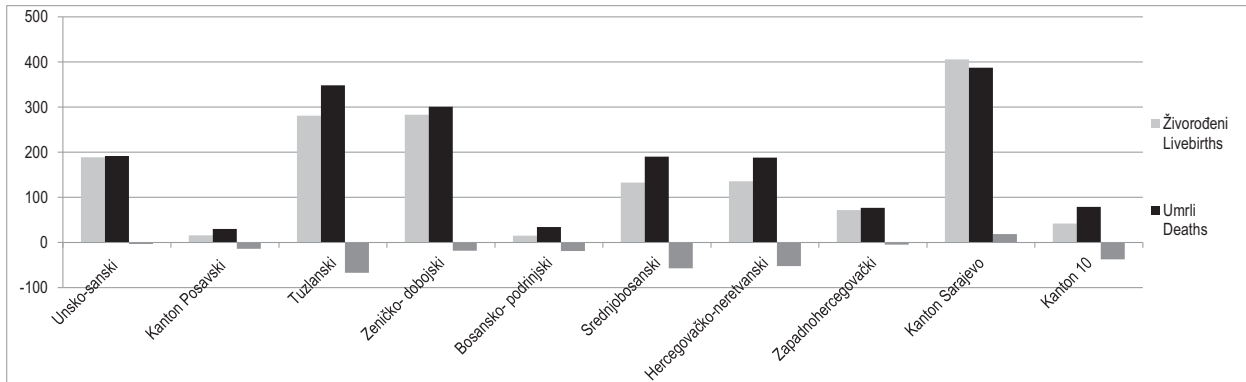
2-2.1 Živorodeni, umrli i prirodni priraštaj u FBiH po mjesecima

Livebirths, deaths and natural increase in FB&H by months



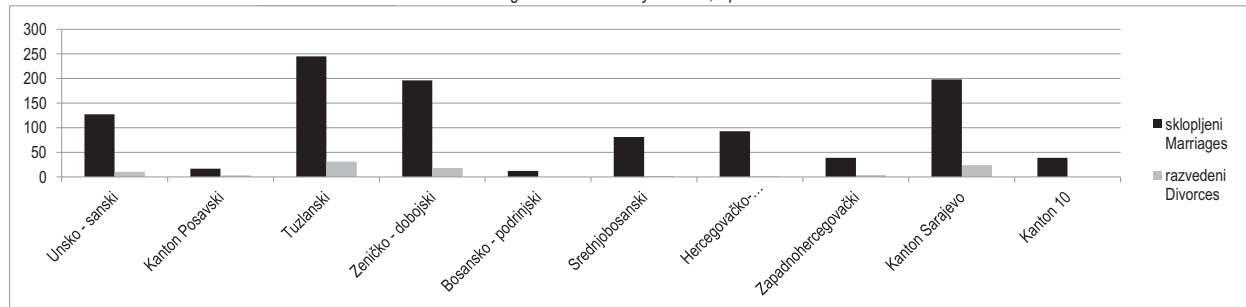
2-3.1 Živorodeni, umrli i prirodni priraštaj po kantonima, april/travanj 2015.

Livebirths, deaths and natural increase by cantons, April 2015



2-3.2 Zaključeni i razvedeni brakovi po kantonima, april/travanj 2015.

Marriages and divorces by cantons, April 2015



ZAPOSLENOST, NEZAPOSLENOST I PLAĆA
EMPLOYMENT, UNEMPLOYMENT AND WAGE

3.1 ZAPOSLENI PO PODRUČJIMA I OBLASTIMA KD BiH 2010
PERSONS IN EMPLOYMENT BY SECTIONS AND DIVISIONS OF NACE REV.2

Područja i oblasti <i>Sections and divisions</i>	Broj zaposlenih ¹⁾ <i>Number of employed persons¹⁾</i>			Indeksi <i>Indices</i>	
	Ø 2014	III 2015	IV 2015	IV 2015 Ø 2014	IV 2015 III 2015
UKUPNO <i>Total</i>	443.587	446.304	448.232	101,0	100,4
A Poljoprivreda, šumarstvo i ribolov <i>Agriculture, forestry and fishing</i>	7.891	7.635	7.684	97,4	100,6
01 Biljna i stočarska proizvodnja, lovstvo i uslužne djelatnosti u vezi s njima <i>Crop and animal production, hunting and related service activities</i>	2.785	2.703	2.662	95,6	98,5
02 Šumarstvo i sječa drva (iskorištavanje šuma) <i>Forestry and logging</i>	4.980	4.795	4.885	98,1	101,9
03 Ribolov i akvakultura <i>Fishing and aquaculture</i>	126	137	137	108,7	100,0
B Vađenje ruda i kamena <i>Mining and quarrying</i>	13.723	13.640	13.649	99,5	100,1
05 Vađenje ugljena i lignita <i>Mining of coal and lignite</i>	11.210	11.143	11.132	99,3	99,9
07 Vađenje metalnih ruda <i>Mining of metal ores</i>	319	289	295	92,5	102,1
08 Vađenje ostalih ruda i kamena <i>Other mining and quarrying</i>	1.814	1.768	1.789	98,6	101,2
09 Pomoćne uslužne djelatnosti u vađenju ruda i kamena <i>Mining support service activities</i>	380	440	433	113,9	98,4
C Prerađivačka industrija <i>Manufacturing</i>	84.997	85.062	85.614	100,7	100,6
10 Proizvodnja prehrambenih proizvoda <i>Manufacture of food products</i>	12.269	11.746	11.774	96,0	100,2
11 Proizvodnja pića <i>Manufacture of beverages</i>	1.780	1.681	1.681	94,4	100,0
12 Proizvodnja duhanskih proizvoda <i>Manufacture of tobacco products</i>	438	418	415	94,7	99,3
13 Proizvodnja tekstila <i>Manufacture of textiles</i>	5.048	5.652	5.634	111,6	99,7
14 Proizvodnja odjeće <i>Manufacture of wearing apparel</i>	7.711	8.170	8.183	106,1	100,2
15 Proizvodnja kože i srodnih proizvoda <i>Manufacture of leather and related products</i>	7.960	7.972	8.044	101,1	100,9
16 Prerada drva i proizvoda od drva i pluta, osim namještaja; proizvodnja predmeta od slame i pletarskih materijala <i>Manufacture of wood and of products of wood and cork, except furniture; manufacture of articles of straw and plaiting materials</i>	6.220	5.759	5.829	93,7	101,2
17 Proizvodnja papira i proizvoda od papira <i>Manufacture of paper and paper products</i>	1.615	1.829	1.844	114,2	100,8
18 Štampanje i umnožavanje snimljenih zapisa <i>Printing and reproduction of recorded media</i>	1.530	1.517	1.512	98,8	99,7
19 Proizvodnja koksa i rafiniranih naftnih proizvoda <i>Manufacture of coke and refined petroleum products</i>	906	869	869	95,9	100,0
20 Proizvodnja hemikalija i hemijskih proizvoda <i>Manufacture of chemicals and chemical products</i>	2.385	2.321	2.334	97,9	100,6
21 Proizvodnja osnovnih farmaceutskih proizvoda i farmaceutskih preparata <i>Manufacture of basic pharmaceutical products and pharmaceutical preparations</i>	827	819	820	99,2	100,1
22 Proizvodnja proizvoda od gume i plastičnih masa <i>Manufacture of rubber and plastic products</i>	3.368	3.954	3.974	118,0	100,5
23 Proizvodnja ostalih nemetalnih mineralnih proizvoda <i>Manufacture of other non-metallic mineral products</i>	3.540	3.223	3.298	93,2	102,3
24 Proizvodnja baznih metala <i>Manufacture of basic metals</i>	4.339	4.105	4.108	94,7	100,1
25 Proizvodnja gotovih metalnih proizvoda, osim mašina i opreme <i>Manufacture of fabricated metal products, except machinery and equipment</i>	12.059	11.556	11.583	96,1	100,2

ZAPOSLENOST, NEZAPOSLENOST I PLAĆA
EMPLOYMENT, UNEMPLOYMENT AND WAGE

3.1 ZAPOSLENI PO PODRUČJIMA I OBLASTIMA KD BiH 2010 (nastavak)
PERSONS IN EMPLOYMENT BY SECTIONS AND DIVISIONS OF NACE REV.2 (continued)

Područja i oblasti <i>Sections and divisions</i>	Broj zaposlenih ¹⁾ <i>Number of employed persons¹⁾</i>			Indeksi <i>Indices</i>	
	Ø 2014	III 2015	IV 2015	IV 2015 Ø 2014	IV 2015 III 2015
26 Proizvodnja računara te elektroničkih i optičkih proizvoda <i>Manufacture of computer, electronic and optical products</i>	331	227	227	68,6	100,0
27 Proizvodnja električne opreme <i>Manufacture of electrical equipment</i>	1.786	1.811	1.874	104,9	103,5
28 Proizvodnja mašina i uređaja, d.n. <i>Manufacture of machinery and equipment n.e.c.</i>	2.892	2.794	2.800	96,8	100,2
29 Proizvodnja motornih vozila, prikolica i poluprikolica <i>Manufacture of motor vehicles, trailers and semi-trailers</i>	2.160	2.097	2.117	98,0	101,0
30 Proizvodnja ostalih prijevoznih sredstava <i>Manufacture of other transport equipment</i>	44	39	39	88,6	100,0
31 Proizvodnja namještaja <i>Manufacture of furniture</i>	3.764	4.395	4.455	118,4	101,4
32 Ostala prerađivačka industrija <i>Other manufacturing</i>	1.311	1.291	1.315	100,3	101,9
33 Popravak i instaliranje mašina i opreme <i>Repair and installation of machinery and equipment</i>	714	817	885	123,9	108,3
D Proizvodnja i snabdijevanje električnom energijom, plinom, parom i klimatizacija <i>Electricity, gas, steam and air conditioning supply</i>	9.104	9.017	9.008	98,9	99,9
35 Proizvodnja i snabdijevanje električnom energijom, plinom, parom i klimatizacija <i>Electricity, gas, steam and air conditioning supply</i>	9.104	9.017	9.008	98,9	99,9
E Snabdijevanje vodom; uklanjanje otpadnih voda, upravljanje otpadom te djelatnosti sanacije okoliša <i>Water supply, sewerage, waste management and remediation activities</i>	8.004	7.926	7.905	98,8	99,7
36 Sakupljanje, pročišćavanje i snabdijevanje vodom <i>Water collection, treatment and supply</i>	4.430	4.334	4.317	97,4	99,6
37 Uklanjanje otpadnih voda <i>Sewerage</i>	175	176	176	100,6	100,0
38 Sakupljanje otpada, djelatnosti obrade i zbrinjavanja otpada; reciklaža materijala <i>Waste collection, treatment and disposal activities; materials recovery</i>	3.339	3.369	3.343	100,1	99,2
39 Djelatnosti sanacije okoliša te ostale djelatnosti upravljanja otpadom <i>Remediation activities and other waste management services</i>	60	47	69	115,0	146,8
F Građevinarstvo <i>Construction</i>	21.094	19.917	20.348	96,5	102,2
41 Gradnja građevina visokogradnje <i>Construction of buildings</i>	7.741	7.393	7.604	98,2	102,9
42 Gradnja građevina niskogradnje <i>Civil engineering</i>	6.573	5.654	5.840	88,8	103,3
43 Specijalizirane građevinske djelatnosti <i>Specialised construction activities</i>	6.780	6.870	6.904	101,8	100,5
G Trgovina na veliko i na malo; popravak motornih vozila i motocikala <i>Wholesale and retail trade; repair of motor vehicles and motorcycles</i>	79.145	79.406	79.854	100,9	100,6
45 Trgovina na veliko i na malo motornim vozilima i motociklima; popravak motornih vozila i motocikala <i>Wholesale and retail trade and repair of motor vehicles and motorcycles</i>	6.220	6.412	6.413	103,1	100,0
46 Trgovina na veliko, osim trgovine motornim vozilima i motociklima <i>Wholesale trade, except of motor vehicles and motorcycles</i>	25.370	24.247	24.362	96,0	100,5
47 Trgovina na malo, osim trgovine motornim vozilima i motociklima <i>Retail trade, except of motor vehicles and motorcycles</i>	47.555	48.747	49.079	103,2	100,7
H Prijevoz i skladištenje <i>Transportation and storage</i>	22.627	23.229	23.232	102,7	100,0
49 Kopneni prijevoz i cjevovodni transport <i>Land transport and transport via pipelines</i>	16.641	16.868	16.872	101,4	100,0
51 Zračni prijevoz <i>Air transport</i>	110	107	106	96,4	99,1

ZAPOSLENOST, NEZAPOSLENOST I PLAĆA
EMPLOYMENT, UNEMPLOYMENT AND WAGE

3.1 ZAPOSLENI PO PODRUČJIMA I OBLASTIMA KD BiH 2010 (nastavak)
PERSONS IN EMPLOYMENT BY SECTIONS AND DIVISIONS OF NACE REV.2 (continued)

Područja i oblasti Sections and divisions	Broj zaposlenih ¹⁾ Number of employed persons ¹⁾			Indeksi Indices	
	Ø 2014	III 2015	IV 2015	IV 2015 Ø 2014	IV 2015 III 2015
52 Skladištenje i pomoćne djelatnosti u prijevozu Warehousing and support activities for transportation	2.636	2.994	3.000	113,8	100,2
53 Poštanske i kurirske djelatnosti Postal and courier activities	3.240	3.260	3.254	100,4	99,8
I Djelatnosti pružanja smještaja te pripreme i usluživanja hrane(hotelijerstvo i ugostiteljstvo) Accommodation and food service activities	20.203	19.687	19.725	97,6	100,2
55 Smeštaj Accommodation	3.580	3.418	3.438	96,0	100,6
56 Djelatnosti pripreme i usluživanja hrane i pića Food and beverage service activities	16.623	16.269	16.287	98,0	100,1
J Informacije i komunikacije Information and communication	12.743	13.083	13.096	102,8	100,1
58 Izdavačke djelatnosti Publishing activities	988	910	909	92,0	99,9
59 Proizvodnja filmova, videofilmova i televizijskog programa, djelatnosti snimanja zvučnih zapisa i izdavanja muzičkih zapisa Motion picture, video and television programme production, sound recording	276	274	271	98,2	98,9
60 Emitiranje programa Programming and broadcasting activities	2.987	2.991	2.979	99,7	99,6
61 Telekomunikacije Telecommunications	5.992	5.949	5.944	99,2	99,9
62 Računarsko programiranje,savjetovanje i djelatnosti u vezi s njima Computer programming, consultancy and related activities	1.998	2.398	2.434	121,8	101,5
63 Informacijske uslužne djelatnosti Information service activities	502	561	559	111,4	99,6
K Finansijske djelatnosti i djelatnosti osiguranja Financial and insurance activities	10.453	10.334	10.340	98,9	100,1
64 Finansijske uslužne djelatnosti, osim osiguranja i penzijskih fondova Financial service activities, except insurance and pension funding	7.894	7.700	7.708	97,6	100,1
65 Osiguranje,reosiguranje i penzijski fondovi,osim obaveznog socijalnog osiguranja Insurance, reinsurance and pension funding, except compulsory social security	2.212	2.270	2.271	102,7	100,0
66 Pomoćne djelatnosti kod finansijskih usluga i djelatnosti osiguranja Activities auxiliary to financial services and insurance activities	347	364	361	104,0	99,2
L Poslovanje nekretninama Real estate activities	1.693	1.972	1.930	114,0	97,9
68 Poslovanje nekretninama Real estate activities	1.693	1.972	1.930	114,0	97,9
M Stručne, naučne i tehničke djelatnosti Professional, scientific and technical activities	13.328	13.558	13.670	102,6	100,8
69 Pravne i računovodstvene djelatnosti Legal and accounting activities	4.317	4.366	4.359	101,0	99,8
70 Upravljačke djelatnosti; savjetovanje u vezi s upravljanjem Activities of head offices; management consultancy activities	684	614	612	89,5	99,7
71 Arhitektonske i inženjerske djelatnosti; tehničko ispitivanje i analiza Architectural and engineering activities; technical testing and analysis	5.460	5.682	5.745	105,2	101,1
72 Naučno istraživanje i razvoj Scientific research and development	741	645	649	87,6	100,6
73 Promocija (reklama i propaganda) i istraživanje tržišta Advertising and market research	1.191	1.247	1.305	109,6	104,7
74 Ostale stručne, naučne i tehničke djelatnosti Other professional, scientific and technical activities	381	414	424	111,3	102,4
75 Veterinarske djelatnosti Veterinary activities	554	590	576	104,0	97,6
N Administrativne i pomoćne uslužne djelatnosti Administrative and support service activities	7.345	8.121	8.150	111,0	100,4

ZAPOSLENOST, NEZAPOSLENOST I PLAĆA
EMPLOYMENT, UNEMPLOYMENT AND WAGE

3.1 ZAPOSLENI PO PODRUČJIMA I OBLASTIMA KD BiH 2010 (nastavak)
PERSONS IN EMPLOYMENT BY SECTIONS AND DIVISIONS OF NACE REV.2 (continued)

Područja i oblasti <i>Sections and divisions</i>	Broj zaposlenih ¹⁾ <i>Number of employed persons¹⁾</i>			Indeksi <i>Indices</i>	
	Ø 2014	III 2015	IV 2015	IV 2015 Ø 2014	IV 2015 III 2015
77 Djelatnosti iznajmljivanja i davanja u zakup (leasing) <i>Rental and leasing activities</i>	330	349	352	106,7	100,9
78 Djelatnosti posredovanja u zapošljavanju <i>Employment activities</i>	710	1.124	1.111	156,5	98,8
79 Putničke agencije, organizatori putovanja, turoperatori i ostale rezervacijske usluge te djelatnosti u vezi s njima <i>Travel agency, tour operator reservation service and related activities</i>	546	551	544	99,6	98,7
80 Zaštitne i istražne djelatnosti <i>Security and investigation activities</i>	3.701	3.790	3.830	103,5	101,1
81 Usluge u vezi s upravljanjem i održavanjem zgrada te djelatnosti uređenja i održavanja zelenih površina <i>Services to buildings and landscape activities</i>	1.402	1.541	1.541	109,9	100,0
82 Kancelarijske administrativne i pomoćne djelatnosti te ostale poslovne pomoćne djelatnosti <i>Office administrative, office support and other business support activities</i>	656	766	772	117,7	100,8
O Javna uprava i odbrana; obavezno socijalno osiguranje <i>Public administration and defence; compulsory social security</i>	48.497	48.931	48.884	100,8	99,9
84 Javna uprava i odbrana; obavezno socijalno osiguranje <i>Public administration and defence; compulsory social security</i>	48.497	48.931	48.884	100,8	99,9
P Obrazovanje <i>Education</i>	40.520	41.685	41.793	103,1	100,3
85 Obrazovanje <i>Education</i>	40.520	41.685	41.793	103,1	100,3
Q Djelatnosti zdravstvene i socijalne zaštite <i>Human health and social work activities</i>	30.535	31.218	31.433	102,9	100,7
86 Djelatnosti zdravstvene zaštite <i>Human health activities</i>	27.533	28.052	28.270	102,7	100,8
87 Djelatnosti socijalne zaštite u ustanovama sa smještajem <i>Residential care activities</i>	1.741	1.838	1.836	105,5	99,9
88 Djelatnosti socijalne zaštite bez smještaja <i>Social work activities without accommodation</i>	1.261	1.328	1.327	105,2	99,9
R Umjetnost, zabava i rekreacija <i>Arts, entertainment and recreation</i>	5.668	5.969	6.004	105,9	100,6
90 Kreativne, umjetničke i zabavne djelatnosti <i>Creative, arts and entertainment activities</i>	890	930	927	104,2	99,7
91 Biblioteke, arhivi, muzeji i ostale kulturne djelatnosti <i>Libraries, archives, museums and other cultural activities</i>	730	649	658	90,1	101,4
92 Djelatnosti kockanja i klađenja <i>Gambling and betting activities</i>	3.147	3.529	3.550	112,8	100,6
93 Sportske, zabavne i rekreacijske djelatnosti <i>Sports activities and amusement and recreation activities</i>	901	861	869	96,4	100,9
S Ostale uslužne djelatnosti <i>Other service activities</i>	6.017	5.914	5.913	98,3	100,0
94 Djelatnosti članskih organizacija <i>Activities of membership organisations</i>	1.169	1.061	1.061	90,8	100,0
95 Popravak računara i predmeta za ličnu upotrebu i domaćinstvo <i>Repair of computers and personal and household goods</i>	751	755	757	100,8	100,3
96 Ostale lične uslužne djelatnosti <i>Other personal service activities</i>	4.097	4.098	4.095	100,0	99,9

3.2 REGISTRIRANA NEZAPOSLENOST PO KVALIFIKACIJAMA
REGISTERED UNEMPLOYMENT BY QUALIFICATIONS

april/travanj 2015. -April 2015.

	Ukupno ²⁾ Total ²⁾	Žene Female
UKUPNO TOTAL	388.848	202.502
Stručne osobe ukupno/Expertly persons	266.594	135.827
KV Skilled workers	132.366	54.702
VKV Highly skilled workers	1.899	250
SSS Intermediate specialist's training	101.111	60.011
VŠS Advanced specialist's training	5.355	3.388
VSS University - level specialist's training	25.863	17.476
Nestručne osobe ukupno/Unskillful persons	122.254	66.675
NKV Not qualified workers	113.858	63.229
PKV Semi - skilled workers	7.714	2.820
NSS Lower skilled workers	682	626

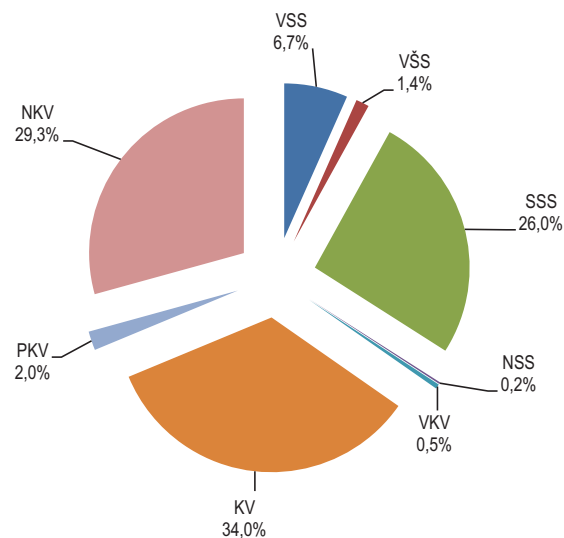
¹⁾ Ukupna zaposlenost na teritoriji Federacije Bosne i Hercegovine obuhvaća zaposlene u poslovnim subjektima (pravnim osobama), obrtu i slobodnim profesijama, odbrani/obrani i policiji.

¹⁾ Data on persons in employment on territory Federation of Bosnia and Herzegovina include employment in all legal entities, employment in crafts and trades and free lanches and employment in defence and police.

²⁾ Podaci o registriranoj nezaposlenosti odnose se na ukupan broj nezaposlenih osoba koje se vode u evidencijama pripadajućih službi Federalnog zavoda za zapošljavanje.

²⁾ The data on unemployment refer to unemployed persons registered with the employment service (registered unemployment).

3.2.1 Nezaposlene osobe prema stručnoj spremi, stanje, april/travanj 2015.
Unemployed persons according to professional attainment, situation, April 2015



ZAPOSLENOST, NEZAPOSLENOST I PLAĆE
EMPLOYMENT, UNEMPLOYMENT AND WAGES

3.3 PROSJEČNA MJESEČNA ISPLAĆENA NETO I BRUTO PLAĆA ZAPOSLENIH PO PODRUČJIMA I OBLASTIMA KD BiH 2010
AVERAGE MONTHLY PAID OFF NET AND GROSS WAGE OF PERSONS IN PAID EMPLOYMENT BY SECTIONS AND DIVISIONS OF NACE REV.2

KM

Područja i oblasti Sections and divisions	Neto plaća ¹⁾ Net wage ¹⁾			Bruto plaća ¹⁾ Gross wage ¹⁾		
	Ø 2014	III 2015	IV 2015	Ø 2014	III 2015	IV 2015
UKUPNO <i>Total</i>	833	834	833	1.272	1.274	1.272
A Poljoprivreda, šumarstvo i ribolov <i>Agriculture, forestry and fishing</i>	802	802	799	1.207	1.209	1.204
01 Biljna i stočarska proizvodnja, lovstvo i uslužne djelatnosti u vezi s njima <i>Crop and animal production, hunting and related service activities</i>	520	502	527	774	748	785
02 Šumarstvo i sječa drva (iskorištavanje šuma) <i>Forestry and logging</i>	854	861	848	1.287	1.298	1.280
03 Ribolov i akvakultura <i>Fishing and aquaculture</i>	608	618	623	905	921	930
B Vađenje ruda i kamena <i>Mining and quarrying</i>	934	914	932	1.410	1.377	1.400
05 Vađenje ugljena i lignita <i>Mining of coal and lignite</i>	973	952	976	1.470	1.435	1.466
07 Vađenje metalnih ruda <i>Mining of metal ores</i>	886	901	888	1.324	1.349	1.331
08 Vađenje ostalih ruda i kamena <i>Other mining and quarrying</i>	755	765	742	1.139	1.153	1.119
09 Pomoćne uslužne djelatnosti u vađenju ruda i kamena <i>Mining support service activities</i>	526	478	532	783	712	793
C Prerađivačka industrija <i>Manufacturing</i>	577	572	571	861	855	851
10 Proizvodnja prehrambenih proizvoda <i>Manufacture of food products</i>	511	504	503	762	753	750
11 Proizvodnja pića <i>Manufacture of beverages</i>	847	904	866	1.299	1.376	1.328
12 Proizvodnja duhanskih proizvoda <i>Manufacture of tobacco products</i>	1.163	1.112	1.119	1.800	1.718	1.729
13 Proizvodnja tekstila <i>Manufacture of textiles</i>	358	336	358	512	503	519
14 Proizvodnja odjeće <i>Manufacture of wearing apparel</i>	328	332	336	457	465	466
15 Proizvodnja kože i srodnih proizvoda <i>Manufacture of leather and related products</i>	350	349	352	483	480	484
16 Prerada drva i proizvoda od drva i pluta, osim namještaja; proizvodnja predmeta od slame i pletarskih materijala <i>Manufacture of wood and of products of wood and cork, except furniture; manufacture of articles of straw and plaiting materials</i>	442	438	438	653	644	645
17 Proizvodnja papira i proizvoda od papira <i>Manufacture of paper and paper products</i>	737	803	756	1.118	1.226	1.149
18 Štampanje i umnožavanje snimljenih zapisa <i>Printing and reproduction of recorded media</i>	623	635	638	939	956	961
19 Proizvodnja koksa i rafiniranih naftnih proizvoda <i>Manufacture of coke and refined petroleum products</i>	1.058	1.055	1.027	1.621	1.617	1.572
20 Proizvodnja hemikalija i hemijskih proizvoda <i>Manufacture of chemicals and chemical products</i>	787	798	781	1.197	1.213	1.187
21 Proizvodnja osnovnih farmaceutskih proizvoda i farmaceutskih preparata <i>Manufacture of basic pharmaceutical products and pharmaceutical preparations</i>	1.340	1.348	1.349	2.094	2.105	2.107
22 Proizvodnja proizvoda od gume i plastičnih masa <i>Manufacture of rubber and plastic products</i>	492	498	495	730	742	737
23 Proizvodnja ostalih nemetalnih mineralnih proizvoda <i>Manufacture of other non-metallic mineral products</i>	763	695	728	1.157	1.050	1.103
24 Proizvodnja baznih metala <i>Manufacture of basic metals</i>	1.055	1.093	1.081	1.615	1.677	1.657
25 Proizvodnja gotovih metalnih proizvoda, osim mašina i opreme <i>Manufacture of fabricated metal products, except machinery and equipment</i>	636	651	637	960	985	962

ZAPOSLENOST, NEZAPOSLENOST I PLAĆE
EMPLOYMENT, UNEMPLOYMENT AND WAGES

3.3 PROSJEČNA MJESEČNA ISPLAĆENA NETO I BRUTO PLAĆA ZAPOSLENIH PO PODRUČJIMA I OBLASTIMA KD BiH 2010 (nastavak)
AVERAGE MONTHLY PAID OFF NET AND GROSS WAGE OF PERSONS IN PAID EMPLOYMENT BY SECTIONS AND DIVISIONS OF NACE REV.2 (continued)

KM

Područja i oblasti Sections and divisions	Neto plaća ¹⁾ Net wage ¹⁾			Bruto plaća ¹⁾ Gross wage ¹⁾		
	Ø 2014	III 2015	IV 2015	Ø 2014	III 2015	IV 2015
26 Proizvodnja računara te elektroničkih i optičkih proizvoda <i>Manufacture of computer, electronic and optical products</i>	966	872	901	1.490	1.339	1.384
27 Proizvodnja električne opreme <i>Manufacture of electrical equipment</i>	600	623	617	904	949	939
28 Proizvodnja mašina i uređaja, d.n. <i>Manufacture of machinery and equipment n.e.c.</i>	642	622	641	966	937	966
29 Proizvodnja motornih vozila, prikolica i poluprikolica <i>Manufacture of motor vehicles, trailers and semi-trailers</i>	698	721	719	1.057	1.089	1.086
30 Proizvodnja ostalih prijevoznih sredstava <i>Manufacture of other transport equipment</i>	570	585	622	856	886	936
31 Proizvodnja namještaja <i>Manufacture of furniture</i>	489	489	497	726	725	737
32 Ostala prerađivačka industrija <i>Other manufacturing</i>	475	476	485	711	710	723
33 Popravak i instaliranje mašina i opreme <i>Repair and installation of machinery and equipment</i>	591	560	514	880	840	769
D Proizvodnja i snabdijevanje električnom energijom, plinom, parom i klimatizacija <i>Electricity, gas, steam and air conditioning supply</i>	1.540	1.574	1.558	2.391	2.446	2.421
35 Proizvodnja i snabdijevanje električnom energijom, plinom, parom i klimatizacija <i>Electricity, gas, steam and air conditioning supply</i>	1.540	1.574	1.558	2.391	2.446	2.421
E Snabdijevanje vodom; uklanjanje otpadnih voda, upravljanje otpadom te djelatnosti sanacije okoliša <i>Water supply, sewerage, waste management and remediation activities</i>	800	818	813	1.211	1.238	1.230
36 Sakupljanje, pročišćavanje i snabdijevanje vodom <i>Water collection, treatment and supply</i>	848	865	872	1.289	1.313	1.323
37 Uklanjanje otpadnih voda <i>Sewerage</i>	659	741	744	984	1.113	1.117
38 Sakupljanje otpada, djelatnosti obrade i zbrinjavanja otpada; reciklaža materijala <i>Waste collection, treatment and disposal activities; materials recovery</i>	747	763	744	1.123	1.150	1.120
39 Djelatnosti sanacije okoliša te ostale djelatnosti upravljanja otpadom <i>Remediation activities and other waste management services</i>	403	354	408	596	525	603
F Građevinarstvo <i>Construction</i>	544	527	526	813	786	785
41 Gradnja građevina visokogradnje <i>Construction of buildings</i>	509	479	476	759	711	706
42 Gradnja građevina niskogradnje <i>Civil engineering</i>	608	593	592	914	892	889
43 Specijalizirane građevinske djelatnosti <i>Specialised construction activities</i>	509	504	509	758	750	757
G Trgovina na veliko i na malo; popravak motornih vozila i motocikala <i>Wholesale and retail trade; repair of motor vehicles and motorcycles</i>	581	589	582	876	890	879
45 Trgovina na veliko i na malo motornim vozilima i motociklima; popravak motornih vozila i motocikala <i>Wholesale and retail trade and repair of motor vehicles and motorcycles</i>	616	612	610	932	926	922
46 Trgovina na veliko, osim trgovine motornim vozilima i motociklima <i>Wholesale trade, except of motor vehicles and motorcycles</i>	666	711	692	1.012	1.085	1.055
47 Trgovina na malo, osim trgovine motornim vozilima i motociklima <i>Retail trade, except of motor vehicles and motorcycles</i>	529	521	520	792	781	780
H Prijevoz i skladištenje <i>Transportation and storage</i>	818	830	839	1.243	1.264	1.278
49 Kopneni prijevoz i cjevovodni transport <i>Land transport and transport via pipelines</i>	712	702	718	1.076	1.060	1.084
51 Zračni prijevoz <i>Air transport</i>	1.386	1.445	1.437	2.165	2.259	2.246

ZAPOSLENOST, NEZAPOSLENOST I PLAĆE
EMPLOYMENT, UNEMPLOYMENT AND WAGES

3.3 PROSJEČNA MJESEČNA ISPLAĆENA NETO I BRUTO PLAĆA ZAPOSLENIH PO PODRUČJIMA I OBLASTIMA KD BiH 2010 (nastavak)
AVERAGE MONTHLY PAID OFF NET AND GROSS WAGE OF PERSONS IN PAID EMPLOYMENT BY SECTIONS AND DIVISIONS OF NACE REV.2 (continued)

KM

Područja i oblasti Sections and divisions	Neto plaća ¹⁾ Net wage ²⁾			Bruto plaća ¹⁾ Gross wage ²⁾		
	Ø 2014	III 2015	IV 2015	Ø 2014	III 2015	IV 2015
52 Skladištenje i pomoćne djelatnosti u prijevozu Warehousing and support activities for transportation	1.039	1.171	1.188	1.598	1.817	1.839
53 Poštanske i kurirske djelatnosti Postal and courier activities	1.045	1.033	1.013	1.600	1.582	1.551
I Djelatnosti pružanja smještaja te pripreme i usluživanja hrane(hotelijerstvo i ugostiteljstvo) Accommodation and food service activities	524	513	504	787	772	758
55 Smeštaj Accommodation	557	561	546	841	845	822
56 Djelatnosti pripreme i usluživanja hrane i pića Food and beverage service activities	477	462	459	712	694	689
J Informacije i komunikacije Information and communication	1.236	1.244	1.236	1.920	1.934	1.929
58 Izdavačke djelatnosti Publishing activities	822	843	839	1.259	1.294	1.287
59 Proizvodnja filmova, videofilmova i televizijskog programa, djelatnosti snimanja zvučnih zapisa i izdavanja muzičkih zapisa Motion picture, video and television programme production, sound recording	570	607	619	863	921	939
60 Emitiranje programa Programming and broadcasting activities	914	921	922	1.403	1.414	1.416
61 Telekomunikacije Telecommunications	1.461	1.481	1.462	2.277	2.311	2.294
62 Računarsko programiranje, savjetovanje i djelatnosti u vezi s njima Computer programming, consultancy and related activities	1.206	1.164	1.183	1.886	1.817	1.848
63 Informacijske uslužne djelatnosti Information service activities	1.043	1.029	1.008	1.620	1.597	1.563
K Finansijske djelatnosti i djelatnosti osiguranja Financial and insurance activities	1.378	1.372	1.466	2.153	2.141	2.292
64 Finansijske uslužne djelatnosti, osim osiguranja i penzijskih fondova Financial service activities, except insurance and pension funding	1.449	1.458	1.574	2.266	2.279	2.466
65 Osiguranje, reosiguranje i penzijski fondovi, osim obaveznog socijalnog osiguranja Insurance, reinsurance and pension funding, except compulsory social security	1.122	1.087	1.114	1.741	1.685	1.727
66 Pomoćne djelatnosti kod finansijskih usluga i djelatnosti osiguranja Activities auxiliary to financial services and insurance activities	1.673	1.230	1.237	2.624	1.916	1.928
L Poslovanje nekretninama Real estate activities	825	769	759	1.267	1.177	1.158
68 Poslovanje nekretninama Real estate activities	825	769	759	1.267	1.177	1.158
M Stručne, naučne i tehničke djelatnosti Professional, scientific and technical activities	894	948	920	1.382	1.465	1.423
69 Pravne i računovodstvene djelatnosti Legal and accounting activities	736	877	816	1.130	1.355	1.255
70 Upravljačke djelatnosti; savjetovanje u vezi s upravljanjem Activities of head offices; management consultancy activities	959	1.035	1.008	1.492	1.610	1.572
71 Arhitektonske i inženjerske djelatnosti; tehničko ispitivanje i analiza Architectural and engineering activities; technical testing and analysis	893	952	890	1.381	1.471	1.378
72 Naučno istraživanje i razvoj Scientific research and development	935	955	931	1.442	1.465	1.431
73 Promocija (reklama i propaganda) i istraživanje tržišta Advertising and market research	1.192	1.079	1.325	1.866	1.688	2.074
74 Ostale stručne, naučne i tehničke djelatnosti Other professional, scientific and technical activities	506	551	609	761	834	926
75 Veterinarske djelatnosti Veterinary activities	866	889	869	1.327	1.364	1.332
N Administrativne i pomoćne uslužne djelatnosti Administrative and support service activities	550	546	546	832	827	827

ZAPOSLENOST, NEZAPOSLENOST I PLAĆE
EMPLOYMENT, UNEMPLOYMENT AND WAGES

3.3 PROSJEČNA MJESEČNA ISPLAĆENA NETO I BRUTO PLAĆA ZAPOSLENIH PO PODRUČJIMA I OBLASTIMA KD BiH 2010 (nastavak)
AVERAGE MONTHLY PAID OFF NET AND GROSS WAGE OF PERSONS IN PAID EMPLOYMENT BY SECTIONS AND DIVISIONS OF NACE REV.2 (continued)

KM

Područja i oblasti Sections and divisions	Neto plaća ¹⁾ Net wage ¹⁾			Bruto plaća ¹⁾ Gross wage ¹⁾		
	Ø 2014	III 2015	IV 2015	Ø 2014	III 2015	IV 2015
77 Djelatnosti iznajmljivanja i davanja u zakup (leasing) <i>Rental and leasing activities</i>	876	777	1.070	1.360	1.190	1.661
78 Djelatnosti posredovanja u zapošljavanju <i>Employment activities</i>	1.383	1.288	1.281	2.159	2.004	1.992
79 Putničke agencije, organizatori putovanja, turoperatori i ostale rezervacijske usluge te djelatnosti u vezi s njima <i>Travel agency, tour operator reservation service and related activities</i>	584	542	550	880	813	825
80 Zaštitne i istražne djelatnosti <i>Security and investigation activities</i>	371	355	353	550	527	523
81 Usluge u vezi s upravljanjem i održavanjem zgrada te djelatnosti uređenja i održavanja zelenih površina <i>Services to buildings and landscape activities</i>	645	619	625	976	933	943
82 Kancelarijske administrativne i pomoćne djelatnosti te ostale poslovne pomoćne djelatnosti <i>Office administrative, office support and other business support activities</i>	441	479	504	661	724	763
O Javna uprava i odbrana; obavezno socijalno osiguranje <i>Public administration and defence; compulsory social security</i>	1.204	1.209	1.210	1.859	1.868	1.869
84 Javna uprava i odbrana; obavezno socijalno osiguranje <i>Public administration and defence; compulsory social security</i>	1.204	1.209	1.210	1.859	1.868	1.869
P Obrazovanje <i>Education</i>	841	846	847	1.289	1.299	1.300
85 Obrazovanje <i>Education</i>	841	846	847	1.289	1.299	1.300
Q Djelatnosti zdravstvene i socijalne zaštite <i>Human health and social work activities</i>	1.029	1.047	1.032	1.587	1.615	1.592
86 Djelatnosti zdravstvene zaštite <i>Human health activities</i>	1.051	1.071	1.054	1.621	1.653	1.626
87 Djelatnosti socijalne zaštite u ustanovama sa smještajem <i>Residential care activities</i>	825	834	835	1.259	1.274	1.277
88 Djelatnosti socijalne zaštite bez smještaja <i>Social work activities without accommodation</i>	855	862	863	1.305	1.315	1.319
R Umjetnost, zabava i rekreacija <i>Arts, entertainment and recreation</i>	630	619	622	956	938	944
90 Kreativne, umjetničke i zabavne djelatnosti <i>Creative, arts and entertainment activities</i>	910	901	900	1.399	1.384	1.382
91 Biblioteke, arhivi, muzeji i ostale kulturne djelatnosti <i>Libraries, archives, museums and other cultural activities</i>	827	917	918	1.267	1.405	1.407
92 Djelatnosti kockanja i klađenja <i>Gambling and betting activities</i>	483	473	477	724	708	716
93 Sportske, zabavne i rekreacijske djelatnosti <i>Sports activities and amusement and recreation activities</i>	756	752	749	1.154	1.146	1.143
S Ostale uslužne djelatnosti <i>Other service activities</i>	1.045	1.054	1.086	1.609	1.624	1.675
94 Djelatnosti članskih organizacija <i>Activities of membership organisations</i>	1.126	1.149	1.144	1.736	1.775	1.767
95 Popravak računara i predmeta za ličnu upotrebu i domaćinstvo <i>Repair of computers and personal and household goods</i>	998	831	1.362	1.554	1.276	2.132
96 Ostale lične uslužne djelatnosti <i>Other personal service activities</i>	890	909	890	1.359	1.391	1.359

1) U obračun prosječne mjesečne isplaćene neto i bruto plaće uključene su plaće pravnih osoba koje su isplatile plaću za mjesec izvještavanja, a ne i obračunate a neisplaćene plaće.

1) In calculation of average monthly net and gross earnings are include paid off earnings of legal entities. Earnings of people employed in defence, crafts and trades and lanches, are not included in the thos calculation.

ZAPOSLTENOST, NEZAPOSLTENOST I PLAĆE
EMPLOYMENT, UNEMPLOYMENT AND WAGES

3.4 NOMINALNI INDEKSI PROSJEČNE MJESEČNE ISPLAĆENE NETO I BRUTO PLAĆE ZAPOSLENIH PO PODRUČJIMA I OBLASTIMA KD BIH 2010
NOMINAL INDICES OF AVERAGE MONTHLY PAID OFF NET AND GROSS WAGE OF PERSONS IN PAID EMPLOYMENT BY SECTIONS AND DIVISIONS OF NACE REV.2

Područja i oblasti Sections and divisions	Indeks neto plaće Indices net wage			Indeks bruto plaće Indices gross wage		
	Ø 2014 Ø 2013	IV 2015 Ø 2014	IV 2015 III 2015	Ø 2014 Ø 2013	IV 2015 Ø 2014	IV 2015 III 2015
	UKUPNO <i>Total</i>	99,8	100,0	99,9	99,8	100,0
A Poljoprivreda, šumarstvo i ribolov <i>Agriculture, forestry and fishing</i>	101,3	99,7	99,6	101,4	99,8	99,6
01 Biljna i stočarska proizvodnja, lovstvo i uslužne djelatnosti u vezi s njima <i>Crop and animal production, hunting and related service activities</i>	102,4	101,3	105,0	102,0	101,4	104,9
02 Šumarstvo i sječa drva (iskorištavanje šuma) <i>Forestry and logging</i>	100,7	99,3	98,5	100,7	99,4	98,6
03 Ribolov i akvakultura <i>Fishing and aquaculture</i>	103,2	102,5	100,8	103,4	102,8	101,0
B Vadenje ruda i kamena <i>Mining and quarrying</i>	100,5	99,8	102,0	100,6	99,3	101,7
05 Vadenje ugljena i lignita <i>Mining of coal and lignite</i>	100,4	100,3	102,5	100,4	99,7	102,2
07 Vadenje metalnih ruda <i>Mining of metal ores</i>	99,9	100,3	98,6	100,0	100,5	98,7
08 Vadenje ostalih ruda i kamena <i>Other mining and quarrying</i>	99,9	98,3	97,0	100,1	98,3	97,1
09 Pomoćne uslužne djelatnosti u vadenju ruda i kamena <i>Mining support service activities</i>	101,6	101,1	111,3	101,8	101,3	111,4
C Prerađivačka industrija <i>Manufacturing</i>	98,5	99,0	99,8	98,2	98,8	99,5
10 Proizvodnja prehrambenih proizvoda <i>Manufacture of food products</i>	99,6	98,4	99,8	99,4	98,4	99,6
11 Proizvodnja pića <i>Manufacture of beverages</i>	99,8	102,2	95,8	100,0	102,3	96,5
12 Proizvodnja duhanskih proizvoda <i>Manufacture of tobacco products</i>	93,9	96,2	100,6	93,7	96,0	100,6
13 Proizvodnja tekstila <i>Manufacture of textiles</i>	100,3	100,0	106,5	98,9	101,3	103,2
14 Proizvodnja odjeće <i>Manufacture of wearing apparel</i>	102,5	102,4	101,2	100,5	101,9	100,2
15 Proizvodnja kože i srodnih proizvoda <i>Manufacture of leather and related products</i>	99,6	100,4	100,9	98,4	100,1	100,8
16 Prerada drva i proizvoda od drva i pluta, osim namještaja; proizvodnja predmeta od slame i pletarskih materijala <i>Manufacture of wood and of products of wood and cork, except furniture; manufacture of articles of straw and plaiting materials</i>	99,4	99,0	100,0	99,6	98,7	100,2
17 Proizvodnja papira i proizvoda od papira <i>Manufacture of paper and paper products</i>	102,0	102,6	94,1	102,1	102,8	93,7
18 Štampanje i umnožavanje snimljenih zapisa <i>Printing and reproduction of recorded media</i>	101,4	102,4	100,5	101,4	102,4	100,5
19 Proizvodnja koksa i rafiniranih naftnih proizvoda <i>Manufacture of coke and refined petroleum products</i>	108,9	97,1	97,3	109,2	97,0	97,2
20 Proizvodnja hemikalija i hemijskih proizvoda <i>Manufacture of chemicals and chemical products</i>	101,6	99,2	97,9	101,8	99,2	97,9
21 Proizvodnja osnovnih farmaceutskih proizvoda i farmaceutskih preparata <i>Manufacture of basic pharmaceutical products and pharmaceutical preparations</i>	100,9	100,6	100,1	100,9	100,6	100,1
22 Proizvodnja proizvoda od gume i plastičnih masa <i>Manufacture of rubber and plastic products</i>	99,7	100,7	99,4	99,9	100,9	99,3
23 Proizvodnja ostalih nemetalnih mineralnih proizvoda <i>Manufacture of other non-metallic mineral products</i>	105,0	95,4	104,7	105,3	95,3	105,0
24 Proizvodnja baznih metala <i>Manufacture of basic metals</i>	94,3	102,5	98,9	94,1	102,6	98,8

ZAPOSLENOST, NEZAPOSLENOST I PLAĆE
EMPLOYMENT, UNEMPLOYMENT AND WAGES

3.4 NOMINALNI INDEKSI PROSJEČNE MJESEČNE ISPLAĆENE NETO I BRUTO PLAĆE ZAPOSLENIH PO PODRUČJIMA I OBLASTIMA KD BiH 2010 (nastavak)
NOMINAL INDICES OF AVERAGE MONTHLY PAID OFF NET AND GROSS WAGE OF PERSONS IN PAID EMPLOYMENT BY SECTIONS AND DIVISIONS OF NACE REV.2
(continued)

Područja i oblasti Sections and divisions	Indeks neto plaće Indices net wage			Indeks bruto plaće Indices gross wage		
	Ø 2014 Ø 2013	IV 2015 Ø 2014	IV 2015 III 2015	Ø 2014 Ø 2013	IV 2015 Ø 2014	IV 2015 III 2015
	25 Proizvodnja gotovih metalnih proizvoda, osim mašina i opreme <i>Manufacture of fabricated metal products, except machinery and equipment</i>	100,7	100,1	97,8	100,8	100,2
26 Proizvodnja računara te elektroničkih i optičkih proizvoda <i>Manufacture of computer, electronic and optical products</i>	105,7	93,2	103,3	105,8	92,9	103,4
27 Proizvodnja električne opreme <i>Manufacture of electrical equipment</i>	95,4	102,9	99,0	95,3	103,9	98,9
28 Proizvodnja mašina i uređaja, d.n. <i>Manufacture of machinery and equipment n.e.c.</i>	102,0	99,9	103,1	102,3	100,0	103,1
29 Proizvodnja motornih vozila, prikolica i poluprikolica <i>Manufacture of motor vehicles, trailers and semi-trailers</i>	103,2	103,1	99,7	103,6	102,8	99,7
30 Proizvodnja ostalih prijevoznih sredstava <i>Manufacture of other transport equipment</i>	106,0	109,0	106,3	106,1	109,3	105,6
31 Proizvodnja namještaja <i>Manufacture of furniture</i>	96,3	101,6	101,6	96,1	101,6	101,7
32 Ostala prerađivačka industrija <i>Other manufacturing</i>	102,7	102,2	101,9	104,0	101,7	101,8
33 Popravak i instaliranje mašina i opreme <i>Repair and installation of machinery and equipment</i>	100,3	87,0	91,8	99,8	87,4	91,5
D Proizvodnja i snabdijevanje električnom energijom, plinom, parom i klimatizacija <i>Electricity, gas, steam and air conditioning supply</i>	101,2	101,2	99,0	101,3	101,2	99,0
35 Proizvodnja i snabdijevanje električnom energijom, plinom, parom i klimatizacija <i>Electricity, gas, steam and air conditioning supply</i>	101,2	101,2	99,0	101,3	101,2	99,0
E Snabdijevanje vodom; uklanjanje otpadnih voda, upravljanje otpadom te djelatnosti sanacije okoliša <i>Water supply, sewerage, waste management and remediation activities</i>	99,4	101,6	99,4	99,5	101,6	99,4
36 Sakupljanje, pročišćavanje i snabdijevanje vodom <i>Water collection, treatment and supply</i>	99,0	102,8	100,8	99,2	102,6	100,8
37 Uklanjanje otpadnih voda <i>Sewerage</i>	106,4	112,8	100,4	107,2	113,5	100,4
38 Sakupljanje otpada, djelatnosti obrade i zbrinjavanja otpada; reciklaža materijala <i>Waste collection, treatment and disposal activities; materials recovery</i>	99,9	99,7	97,5	99,9	99,7	97,4
39 Djelatnosti sanacije okoliša te ostale djelatnosti upravljanja otpadom <i>Remediation activities and other waste management services</i>	88,3	101,4	115,3	87,5	101,1	114,9
F Građevinarstvo <i>Construction</i>	102,2	96,7	99,8	102,6	96,5	99,9
41 Gradnja građevina visokogradnje <i>Construction of buildings</i>	107,9	93,5	99,4	108,6	93,0	99,3
42 Gradnja građevina niskogradnje <i>Civil engineering</i>	96,7	97,4	99,8	96,7	97,2	99,7
43 Specijalizirane građevinske djelatnosti <i>Specialised construction activities</i>	101,6	100,0	101,0	101,7	99,9	100,9
G Trgovina na veliko i na malo; popravak motornih vozila i motocikala <i>Wholesale and retail trade; repair of motor vehicles and motorcycles</i>	101,0	100,2	98,8	101,1	100,3	98,8
45 Trgovina na veliko i na malo motornim vozilima i motociklima; popravak motornih vozila i motocikala <i>Wholesale and retail trade and repair of motor vehicles and motorcycles</i>	97,8	99,0	99,7	97,8	99,0	99,6
46 Trgovina na veliko, osim trgovine motornim vozilima i motociklima <i>Wholesale trade, except of motor vehicles and motorcycles</i>	109,5	104,0	97,3	110,2	104,2	97,2
47 Trgovina na malo, osim trgovine motornim vozilima i motociklima <i>Retail trade, except of motor vehicles and motorcycles</i>	97,4	98,3	99,8	97,1	98,4	99,9
H Prijevoz i skladištenje <i>Transportation and storage</i>	100,7	102,6	101,1	101,0	102,8	101,1

ZAPOSLENOST, NEZAPOSLENOST I PLAĆE
EMPLOYMENT, UNEMPLOYMENT AND WAGES

3.4 NOMINALNI INDEKSI PROSJEČNE MJESEČNE ISPLAĆENE NETO I BRUTO PLAĆE ZAPOSLENIH PO PODRUČJIMA I OBLASTIMA KD BiH 2010 (nastavak)
NOMINAL INDICES OF AVERAGE MONTHLY PAID OFF NET AND GROSS WAGE OF PERSONS IN PAID EMPLOYMENT BY SECTIONS AND DIVISIONS OF NACE REV.2
(continued)

Područja i oblasti Sections and divisions	Indeks neto plaće Indices net wage			Indeks bruto plaće Indices gross wage		
	0 2014 0 2013	IV 2015 0 2014	IV 2015 III 2015	0 2014 0 2013	IV 2015 0 2014	IV 2015 III 2015
	49 Kopneni prijevoz i cjevovodni transport <i>Land transport and transport via pipelines</i>	100,0	100,8	102,3	100,5	100,7
51 Zračni prijevoz <i>Air transport</i>	88,7	103,7	99,4	88,4	103,8	99,4
52 Skladištenje i pomoćne djelatnosti u prijevozu <i>Warehousing and support activities for transportation</i>	101,0	114,4	101,5	101,0	115,1	101,2
53 Poštanske i kurirske djelatnosti <i>Postal and courier activities</i>	103,1	96,9	98,1	103,2	96,9	98,0
I Djelatnosti pružanja smještaja te pripreme i usluživanja hrane(hotelijerstvo i ugostiteljstvo) <i>Accommodation and food service activities</i>	97,2	96,2	98,2	97,2	96,3	98,2
55 Smeštaj <i>Accommodation</i>	99,4	98,1	97,3	99,7	97,8	97,3
56 Djelatnosti pripreme i usluživanja hrane i pića <i>Food and beverage service activities</i>	95,4	96,2	99,4	95,3	96,8	99,3
J Informacije i komunikacije <i>Information and communication</i>	101,4	100,0	99,4	101,5	100,5	99,7
58 Izdavačke djelatnosti <i>Publishing activities</i>	97,0	102,1	99,5	96,7	102,2	99,5
59 Proizvodnja filmova, videofilmova i televizijskog programa, djelatnosti snimanja zvučnih zapisa i izdavanja muzičkih zapisa <i>Motion picture, video and television programme production, sound recording</i>	101,4	108,6	102,0	101,7	108,8	102,0
60 Emitiranje programa <i>Programming and broadcasting activities</i>	103,7	100,9	100,1	103,8	100,9	100,1
61 Telekomunikacije <i>Telecommunications</i>	100,4	100,1	98,7	100,5	100,7	99,3
62 Računarsko programiranje,savjetovanje i djelatnosti u vezi s njima <i>Computer programming, consultancy and related activities</i>	104,7	98,1	101,6	105,2	98,0	101,7
63 Informacijske uslužne djelatnosti <i>Information service activities</i>	99,1	96,6	98,0	99,1	96,5	97,9
K Finansijske djelatnosti i djelatnosti osiguranja <i>Financial and insurance activities</i>	101,5	106,4	106,9	101,6	106,4	107,1
64 Finansijske uslužne djelatnosti, osim osiguranja i penzijskih fondova <i>Financial service activities, except insurance and pension funding</i>	102,0	108,7	108,0	102,0	108,8	108,2
65 Osiguranje,reosiguranje i penzijski fondovi,osim obaveznog socijalnog osiguranja <i>Insurance, reinsurance and pension funding, except compulsory social security</i>	100,6	99,3	102,5	101,0	99,2	102,5
66 Pomoćne djelatnosti kod finansijskih usluga i djelatnosti osiguranja <i>Activities auxiliary to financial services and insurance activities</i>	90,2	73,9	100,6	90,0	73,5	100,6
L Poslovanje nekretninama <i>Real estate activities</i>	100,4	92,0	98,7	100,5	91,4	98,4
68 Poslovanje nekretninama <i>Real estate activities</i>	100,4	92,0	98,7	100,5	91,4	98,4
M Stručne, naučne i tehničke djelatnosti <i>Professional, scientific and technical activities</i>	100,2	102,9	97,0	100,3	103,0	97,1
69 Pravne i računovodstvene djelatnosti <i>Legal and accounting activities</i>	116,2	110,8	93,0	117,1	111,1	92,6
70 Upravljačke djelatnosti; savjetovanje u vezi s upravljanjem <i>Activities of head offices; management consultancy activities</i>	106,8	105,1	97,4	106,7	105,3	97,6
71 Arhitektonske i inženjerske djelatnosti; tehničko ispitivanje i analiza <i>Architectural and engineering activities; technical testing and analysis</i>	98,4	99,7	93,5	98,4	99,8	93,7
72 Naučno istraživanje i razvoj <i>Scientific research and development</i>	100,7	99,5	97,5	100,7	99,2	97,7
73 Promocija (reklama i propaganda) i istraživanje tržišta <i>Advertising and market research</i>	93,9	111,2	122,8	94,1	111,1	122,9

ZAPOSLENOST, NEZAPOSLENOST I PLAĆE
EMPLOYMENT, UNEMPLOYMENT AND WAGES

3.4 NOMINALNI INDEKSI PROSJEČNE MJESEČNE ISPLAĆENE NETO I BRUTO PLAĆE ZAPOSLENIH PO PODRUČJIMA I OBLASTIMA KD BiH 2010 (nastavak)
NOMINAL INDICES OF AVERAGE MONTHLY PAID OFF NET AND GROSS WAGE OF PERSONS IN PAID EMPLOYMENT BY SECTIONS AND DIVISIONS OF NACE REV.2
(continued)

Područja i oblasti Sections and divisions	Indeks neto plaće Indices net wage			Indeks bruto plaće Indices gross wage		
	Ø 2014 Ø 2013	IV 2015 Ø 2014	IV 2015 III 2015	Ø 2014 Ø 2013	IV 2015 Ø 2014	IV 2015 III 2015
	74 Ostale stručne, naučne i tehničke djelatnosti Other professional, scientific and technical activities	107,4	120,3	110,5	108,4	121,7
75 Veterinarske djelatnosti Veterinary activities	98,1	100,4	97,8	98,2	100,4	97,7
N Administrativne i pomoćne uslužne djelatnosti Administrative and support service activities	95,1	99,3	100,0	95,1	99,4	100,0
77 Djelatnosti iznajmljivanja i davanja u zakup (leasing) Rental and leasing activities	126,7	122,2	137,7	127,6	122,1	139,6
78 Djelatnosti posredovanja u zapošljavanju Employment activities	100,8	92,6	99,5	100,9	92,3	99,4
79 Putničke agencije, organizatori putovanja, turoperatori i ostale rezervacijske usluge te djelatnosti u vezi s njima Travel agency, tour operator reservation service and related activities	91,0	94,2	101,5	90,5	93,7	101,5
80 Zaštitne i istražne djelatnosti Security and investigation activities	93,9	95,2	99,4	94,0	95,1	99,2
81 Usluge u vezi s upravljanjem i održavanjem zgrada te djelatnosti uređenja i održavanja zelenih površina Services to buildings and landscape activities	99,3	96,9	101,0	99,2	96,7	101,1
82 Kancelarijske administrativne i pomoćne djelatnosti te ostale poslovne pomoćne djelatnosti Office administrative, office support and other business support activities	88,4	114,3	105,2	88,6	115,5	105,4
O Javna uprava i odbrana; obavezno socijalno osiguranje Public administration and defence; compulsory social security	101,2	100,5	100,1	101,2	100,5	100,1
84 Javna uprava i odbrana; obavezno socijalno osiguranje Public administration and defence; compulsory social security	101,2	100,5	100,1	101,2	100,5	100,1
P Obrazovanje Education	101,2	100,8	100,1	101,3	100,8	100,1
85 Obrazovanje Education	101,2	100,8	100,1	101,3	100,8	100,1
Q Djelatnosti zdravstvene i socijalne zaštite Human health and social work activities	101,4	100,3	98,6	101,5	100,3	98,6
86 Djelatnosti zdravstvene zaštite Human health activities	101,6	100,3	98,4	101,8	100,3	98,4
87 Djelatnosti socijalne zaštite u ustanovama sa smještajem Residential care activities	99,8	101,2	100,1	99,9	101,4	100,2
88 Djelatnosti socijalne zaštite bez smještaja Social work activities without accommodation	99,6	101,0	100,1	99,6	101,1	100,3
R Umjetnost, zabava i rekreacija Arts, entertainment and recreation	91,0	98,7	100,5	90,8	98,7	100,6
90 Kreativne, umjetničke i zabavne djelatnosti Creative, arts and entertainment activities	104,9	99,0	99,9	105,2	98,8	99,9
91 Biblioteke, arhivi, muzeji i ostale kulturne djelatnosti Libraries, archives, museums and other cultural activities	102,2	111,0	100,1	102,5	111,1	100,1
92 Djelatnosti kockanja i klađenja Gambling and betting activities	87,3	98,8	100,8	86,9	98,8	101,1
93 Sportske, zabavne i rekreacijske djelatnosti Sports activities and amusement and recreation activities	96,5	99,0	99,6	96,3	99,0	99,7
S Ostale uslužne djelatnosti Other service activities	99,2	103,9	103,0	99,3	104,1	103,1
94 Djelatnosti članskih organizacija Activities of membership organisations	97,9	101,6	99,6	97,8	101,8	99,5
95 Popravak računara i predmeta za ličnu upotrebu i domaćinstvo Repair of computers and personal and household goods	89,7	136,5	163,9	89,8	137,2	167,1
96 Ostale lične uslužne djelatnosti Other personal service activities	102,0	100,0	97,9	102,1	100,0	97,7

ZAPOSLENOST, NEZAPOSLENOST I PLAĆE
EMPLOYMENT, UNEMPLOYMENT AND WAGES

3.5 PROSJEČNA MJESEČNA ISPLAĆENA NETO I BRUTO PLAĆA ZAPOSLENIH PO PODRUČJIMA KD BiH 2010,
period februar/veljača - april/travanj 2015. godine
AVERAGE MONTHLY PAID OFF NET AND GROSS WAGES OF PERSONS IN PAID EMPLOYMENT BY SECTION OF NACE Rev.2,
February - April 2015

KM

Područja	II - IV 2015		Sections
	Neto plaća Net wage	Bruto plaća Gross wage	
UKUPNO	827	1263	<i>Total</i>
A Poljoprivreda, šumarstvo i ribolov	784	1180	<i>Agriculture, forestry and fishing</i>
B Vađenje ruda i kamena	920	1385	<i>Mining and quarrying</i>
C Prerađivačka industrija	567	847	<i>Manufacturing</i>
D Proizvodnja i snabdijevanje električnom energijom, plinom, parom i klimatizacija	1526	2369	<i>Electricity, gas, steam and air conditioning supply</i>
E Snabdijevanje vodom; uklanjanje otpadnih voda, upravljanje otpadom te djelatnosti sanacije okoliša	811	1227	<i>Water supply, sewerage, waste management and remediation activities</i>
F Građevinarstvo	526	785	<i>Construction</i>
G Trgovina na veliko i na malo; popravak motornih vozila i motocikala	582	879	<i>Wholesale and retail trade; repair of motor vehicles and motorcycles</i>
H Prijevoz i skladištenje	828	1261	<i>Transportation and storage</i>
I Djelatnosti pružanja smještaja te pripreme i usluživanja hrane (hotelijerstvo i ugostiteljstvo)	509	766	<i>Accommodation and food service activities</i>
J Informacije i komunikacije	1227	1909	<i>Information and communication</i>
K Finansijske djelatnosti i djelatnosti osiguranja	1398	2183	<i>Financial and insurance activities</i>
L Poslovanje nekretninama	755	1154	<i>Real estate activities</i>
M Stručne, naučne i tehničke djelatnosti	934	1444	<i>Professional, scientific and technical activities</i>
N Administrativne i pomoćne uslužne djelatnosti	545	825	<i>Administrative and support service activities</i>
O Javna uprava i odbrana; obavezno socijalno osiguranje	1207	1864	<i>Public administration and defence; compulsory social security</i>
P Obrazovanje	845	1296	<i>Education</i>
Q Djelatnosti zdravstvene i socijalne zaštite	1020	1572	<i>Human health and social work activities</i>
R Umjetnost, zabava i rekreacija	618	937	<i>Arts, entertainment and recreation</i>
S Ostale uslužne djelatnosti	1071	1651	<i>Other service activities</i>

3.6 PROSJEČNE ISPLAĆENE NAKNADE ZA TOPLI OBROK I PRIJEVOZ, april/travanj 2015.
AVERAGE PAID OF BONUS FOR WORKER'S TRANSPORT, April 2015

Topli obrok, KM <i>Worker's meal, KM</i>	Prijevoz, KM <i>Worker's transport, KM</i>
206	68

ZAPOSLENOST, NEZAPOSLENOST I PLAĆE
EMPLOYMENT, UNEMPLOYMENT AND WAGES

3.7 ZAPOSLENOST, NETO I BRUTO PLAĆA PO KANTONIMA
EMPLOYMENT, NET AND GROSS WAGE BY CANTONS

KANTON CANTON	Broj zaposlenih ¹⁾ Number of employed persons ¹⁾		Index IV 2015 III 2015	Neto plaća u KM ²⁾ Net wage in KM ²⁾		Index IV 2015 III 2015	Bruto plaća u KM ²⁾ Gross wage in KM ²⁾		Index IV 2015 III 2015
	III 2015	IV 2015		III 2015	IV 2015		III 2015	IV 2015	
	FEDERACIJA BiH	446.304		448.232	100,4		834	833	
Unsko - sanski kanton	31.155	31.528	101,2	812	808	99,5	1.237	1.231	99,5
Kanton Posavski	5.751	5.744	99,9	706	705	99,9	1.071	1.069	99,8
Tuzlanski kanton	82.544	83.098	100,7	739	736	99,6	1.120	1.113	99,4
Zeničko - dobojski kanton	70.279	70.682	100,6	720	721	100,1	1.091	1.092	100,1
Bosansko - podrinski kanton	6.438	6.447	100,1	737	741	100,5	1.140	1.132	99,3
Srednjobosanski kanton	40.930	41.173	100,6	677	677	100,0	1.016	1.017	100,1
Hercegovačko - neretvanski	49.137	49.253	100,2	873	867	99,3	1.338	1.328	99,3
Zapadnohercegovački kanton	17.111	17.089	99,9	760	757	99,6	1.153	1.148	99,6
Kanton Sarajevo	125.604	125.780	100,1	1.036	1.039	100,3	1.602	1.609	100,4
Kanton 10	9.355	9.438	100,9	838	841	100,4	1.274	1.279	100,4

1) Ukupna zaposlenost na teritoriji Federacije Bosne i Hercegovine obuhvaća zaposlene u poslovnim subjektima (pravnim osobama), obrtu i slobodnim profesijama, odbrani/obrani i policiji. Broj zaposlenih u odbrani/obrani nije razvrstan po kantonima.

1) Data on persons in employment on territory Federation of Bosnia and Herzegovina include employment in all legal entities, employment in crafts and trades and free lunches and employment in defence and police. Number of employees in defence is not classified by cantons.

2) U obračun prosječne mjesečne isplaćene neto i bruto plaće uključene su plaće pravnih osoba koje su isplatile plaću za mjesec izvještavanja, a ne i obračunate a neisplaćene plaće.

U ovaj obračun nisu uključene plaće pripadnika odbrane/obrane kao ni plaće zaposlenih u obrtu i slobodnim profesijama.

2) In calculation of average monthly net and gross earnings are included paid off earnings of legal entities.

Earnings of people employed in defence, crafts and trades and free lunches, are not included in this calculation.

3.8 PROSJEČNE PENZIJE/MIROVINE I BROJ ISPLAĆENIH PENZIJA/MIROVINA PO MJESECIMA
AVERAGE PENSIONS AND NUMBER OF PAID PER MONTHS

Mjesec Month	Prosječna penzija/mirovina u KM Average pension in KM	Ukupan broj isplaćenih penzija/mirovina Total number of payment pension
2014.		
I	364,90	384.351
II	370,09	375.357
III	365,05	388.152
IV	369,29	383.062
V	368,66	384.946
VI	367,60	388.048
VII	366,67	390.284
VIII	365,89	391.937
IX	365,51	392.906
X	365,12	392.590
XI	365,18	393.948
XII	365,06	394.900
2015.		
I	366,51	393.107
II	373,28	381.676
III	372,13	385.094
IV	370,46	390.013

Napomena: Podaci o penzijama/mirovinama preuzeti su od Federalnog zavoda PIO - MIO

Note: Data picked up from Federal pension funds

CIJENE
PRICES

4.1 INDEKSI POTROŠAČKIH CIJENA
CONSUMER PRICE INDICES

(2010=100)

Godina	I	II	III	IV	V	VI	VII	VIII	IX	X	XI	XII
2010	100,0	100,2	100,3	99,7	99,7	99,6	99,5	99,4	99,7	100,1	100,5	101,3
2011	102,6	103,1	103,9	103,4	103,6	103,2	103,6	103,4	103,8	103,7	104,1	104,2
2012	105,0	105,7	105,9	106,0	105,9	105,5	104,9	105,2	106,0	106,1	106,0	105,9
2013	106,1	106,1	106,2	106,1	106,0	106,0	105,1	104,9	105,0	104,8	104,8	104,4
2014	104,7	104,5	104,5	104,9	105,0	104,9	104,4	104,3	105,1	105,1	105,1	104,2
2015	104,0	104,2	104,8	105,0	105,0							

4.2 INDEKSI POTROŠAČKIH CIJENA
CONSUMER PRICE INDICES

(Prethodni mjesec=100)
(Previous month=100)

Godina	I	II	III	IV	V	VI	VII	VIII	IX	X	XI	XII
2010	-	100,2	100,1	99,5	100,0	99,8	100,0	99,8	100,3	100,5	100,4	100,8
2011	101,3	100,5	100,8	99,5	100,2	99,6	100,4	99,8	100,3	99,9	100,4	100,1
2012	100,8	100,6	100,2	100,1	100,0	99,6	99,5	100,3	100,7	100,1	100,0	99,9
2013	100,2	100,0	100,1	100,0	99,9	100,0	99,2	99,8	100,1	99,8	100,0	99,6
2014	100,3	99,8	100,0	100,4	100,1	99,9	99,4	100,0	100,8	100,0	100,0	99,2
2015	99,8	100,2	100,6	100,2	100,0							

4.3 INDEKSI POTROŠAČKIH CIJENA
CONSUMER PRICE INDICES

(Isti mjesec prethodne godine=100)
(The same month previous year=100)

Godina	I	II	III	IV	V	VI	VII	VIII	IX	X	XI	XII
2011	102,5	102,9	103,7	103,7	103,9	103,7	104,1	104,1	104,1	103,6	103,5	102,9
2012	102,4	102,5	101,9	102,5	102,3	102,2	101,3	101,7	102,1	102,3	101,9	101,6
2013	101,0	100,3	100,3	100,1	100,1	100,5	100,2	99,7	99,1	98,8	98,8	98,6
2014	98,7	98,5	98,5	98,9	99,1	99,0	99,3	99,4	100,1	100,3	100,3	99,8
2015	99,3	99,7	100,3	100,0	100,0							

4.4 INDEKSI POTROŠAČKIH CIJENA
CONSUMER PRICE INDICES

(Decembar prethodne godine=100)
(December previous year=100)

Godina	I	II	III	IV	V	VI	VII	VIII	IX	X	XI	XII
2011	101,3	101,8	102,6	102,1	102,3	101,9	102,3	102,1	102,4	102,4	102,8	102,9
2012	100,8	101,4	101,6	101,7	101,7	101,2	100,7	101,0	101,7	101,8	101,8	101,6
2013	100,2	100,2	100,3	100,2	100,1	100,1	99,3	99,1	99,1	98,9	99,0	98,6
2014	100,3	100,1	100,1	100,5	100,6	100,5	100,0	99,9	100,7	100,7	100,6	99,8
2015	99,8	100,0	100,6	100,7	100,8							

CIJENE

PRICES

4.5 INDEKSI POTROŠAČKIH CIJENA PREMA KLASIFIKACIJI COICOP

THE CONSUMER PRICE INDICES BY COICOP CLASSIFICATION

COICOP	Odjeljak	Ø 2014 Ø 2013	V 2015 IV 2015	V 2015 V 2014	V 2015 XII 2014	I-V 2015 I-V 2014	VI 2014-V 2015 ¹⁾ VI 2013-V 2014	V 2015 Ø 2014	I-V 2015 Ø 2014	I-V 2015 XII 2014	Division
00	Ukupan Indeks	99,3	100,0	100,0	100,8	99,9	99,8	100,3	99,9	100,4	Total Index
01	Hrana i bezalkoholna pića	97,5	99,8	100,1	102,2	100,2	99,2	101,0	100,7	101,9	Food and non-alcoholic beverages
01.1	Hrana	97,6	99,7	100,1	102,4	100,4	99,4	101,2	100,9	102,1	Food
01.2	Bezalkoholna pića	96,6	100,7	99,9	101,0	98,7	97,6	99,7	99,5	100,9	Non-alcoholic drinks
02	Alkoholna pića i duhan	107,0	100,1	108,3	104,2	107,5	107,8	106,6	105,8	103,4	Alcoholic beverages and tobacco
02.1	Alkoholna pića	98,6	100,4	100,7	101,5	100,3	99,7	100,6	100,2	101,0	Alcoholic drinks
02.2	Duhan	109,2	100,0	110,0	104,8	109,1	109,8	107,9	107,1	103,9	Tobacco
03	Odjeća i obuća	97,1	99,8	94,5	95,6	96,3	96,7	97,1	96,3	94,8	Clothing and footwear
03.1	Odjeća	94,9	99,2	89,9	94,4	92,7	93,7	93,4	93,6	94,7	Clothing
03.2	Obuća	102,5	100,8	104,2	97,8	103,9	103,6	104,7	101,7	95,0	Footwear
04	Stanovanje, voda, električna energija, plin i drugi energenti	99,9	99,4	101,1	100,3	101,6	100,5	100,9	101,6	101,0	Housing, water, electricity, gas and other fuels
04.1	Najamnina	100,0	100,0	100,0	100,0	100,0	100,0	100,0	100,0	100,0	Actual rentals for housing
04.3	Održavanje i popravka stana	99,2	100,3	101,0	100,5	100,6	100,0	100,8	100,5	100,2	Maintenance and repair of the dwelling
04.4	Vodosnabdijevanje i različite komunalne usluge	103,5	100,0	100,0	100,0	100,0	100,8	100,0	100,0	100,0	Water supply and miscellaneous services relating to the dwelling
04.5	Električna energija, plin i drugi energenti	99,4	99,1	101,5	100,4	102,1	100,6	101,1	102,1	101,4	Electricity, gas and other fuels
05	Namještaj, kućanski uređaji i redovno održavanje kuće	100,1	100,1	101,6	100,3	101,6	100,8	101,0	101,1	100,3	Furniture, household equipment and routine, maintenance of the house
05.1	Namještaj, pokućstvo, tepisi i ostale podne prostirke	100,0	100,2	100,3	99,4	100,6	99,8	100,0	100,3	99,7	Furniture and furnishings, carpets and other floor coverings
05.2	Tekstilni proizvodi za kuću	99,6	100,2	100,1	100,5	99,6	99,3	100,5	100,2	100,1	Household textiles
05.3	Kućanski aparati	99,9	99,4	99,2	99,0	99,9	99,4	99,2	100,0	99,8	Household appliances
05.4	Stakleno i stolno posuđe	101,5	100,2	100,2	99,5	101,0	101,6	99,4	99,5	99,5	Glassware, tableware and household utensils
05.5	Alati i oprema za kuću i vrt	100,9	100,3	100,8	99,7	100,8	101,0	100,0	100,1	99,8	Tools and equipment for house and garden
05.6	Dobra i usluge za redovno održavanje kuće	99,8	100,1	104,1	101,6	103,5	102,0	103,1	102,7	101,2	Goods and services for routine household maintenance
06	Zdravstvo	99,4	100,0	99,9	99,9	100,4	100,2	100,1	100,1	100,0	Health
06.1	Medicinski proizvodi, pomagala i oprema	98,4	100,1	100,0	99,9	99,7	99,1	99,8	99,9	100,0	Medical products, appliances and equipment
06.2	Zdravstvene usluge, osim bolničkih	103,0	100,0	99,6	100,0	103,2	103,9	101,1	101,1	100,0	Out-patient services
06.3	Bolničke usluge	100,0	100,0	100,0	100,0	100,0	100,0	100,0	100,0	100,0	Hospital services
07	Prijevoz	99,2	101,3	95,9	99,5	93,9	97,1	96,1	94,1	97,4	Transport
07.1	Prijevozna sredstva	100,4	100,4	103,0	102,7	103,6	102,2	103,3	102,7	102,0	Purchase of vehicles
07.2	Upotreba prijevoznih sredstava	98,7	101,6	93,7	98,8	91,2	95,7	94,1	91,5	96,1	Operation of personal transport equipment
07.3	Usluge prijevoza	100,8	100,9	100,5	100,1	99,5	99,9	100,3	99,6	99,4	Transport services

CIJENE
PRICES

4.5 INDEKSI POTROŠAČKIH CIJENA PREMA KLASIFIKACIJI COICOP (nastavak)
THE CONSUMER PRICE INDICES BY COICOP CLASSIFICATION (continued)

COICOP	Odjeljak	$\frac{\theta 2014}{\theta 2013}$	$\frac{V 2015}{IV 2015}$	$\frac{V 2015}{V 2014}$	$\frac{V 2015}{XII 2014}$	$\frac{I-V 2015}{I-V 2014}$	$\frac{VI 2014-V 2015^{1)}}{VI 2013-V 2014}$	$\frac{V 2015}{\theta 2014}$	$\frac{I-V 2015}{\theta 2014}$	$\frac{I-V 2015}{XII 2014}$	Division
08	Komunikacije	101,5	99,9	101,7	99,9	101,9	101,8	101,3	101,4	100,0	Communications
08.1	Poštanske usluge	107,5	100,0	99,7	99,7	99,7	102,1	99,7	99,7	99,7	Postal services
08.2	Telefonska i telefaks oprema	96,9	100,0	97,2	102,5	96,6	96,1	99,0	98,5	102,1	Telephone and telefax equipment
08.3	Telefonske i telefaks usluge	101,4	99,9	101,8	99,9	102,0	101,9	101,3	101,4	100,0	Telephone and telefax services
09	Rekreacija i kultura	101,3	100,3	99,9	99,9	100,3	100,8	99,6	99,7	100,0	Recreation and culture
09.1	Audiovizuelna, foto i informatička oprema	96,5	100,3	97,8	97,6	97,3	96,5	97,2	98,3	98,7	Audio-visual, photographic and information processing equipment
09.2	Ostala trajna dobra za rekreaciju i kulturu	102,9	100,0	110,0	99,1	110,9	107,2	106,7	107,3	99,6	Other major durables for recreation and culture
09.3	Ostala dobra za rekreaciju, vrt i kućni ljubimci	100,9	100,1	99,0	100,7	99,2	99,8	99,4	99,8	101,2	Other recreational items and equipment, gardens and pets
09.4	Usluge rekreacije i kulture	101,8	100,0	100,7	100,1	100,6	101,1	100,4	100,4	100,1	Recreational and cultural services
09.5	Knjige, novine i pisaci pribor	99,0	100,0	99,6	99,8	99,8	99,6	99,8	99,8	99,8	Newspapers, books and stationery
09.6	Paket aranžmani	131,9	104,2	105,8	102,9	112,2	122,7	101,2	98,3	100,0	Package holidays
10	Obrazovanje	100,9	100,0	103,8	101,3	103,6	102,4	102,8	102,7	101,1	Education
10.1	Predškolsko i osnovno školsko obrazovanje	101,4	100,0	105,4	101,4	105,4	103,6	104,0	104,0	101,4	Pre-primary and primary education
10.2	Srednjoškolsko obrazovanje	-	100,0	104,1	100,0	104,1	-	102,6	102,6	100,0	Secondary education
10.4	Univerzitetsko obrazovanje	100,8	100,0	102,1	100,0	102,1	101,7	101,2	101,2	100,0	High school and university education
10.5	Obrazovanje nedefinisano po nivou	100,4	100,0	107,9	106,0	106,8	103,3	107,4	106,3	104,9	Education not definable by level
11	Restorani i hoteli	100,4	100,0	100,5	100,2	100,5	100,5	100,3	100,2	100,2	Restaurants and hotels
11.1	Usluge ishrane	100,5	100,0	100,8	100,1	100,9	100,8	100,5	100,5	100,0	Catering services
11.2	Usluge smještaja	100,0	100,0	99,2	101,0	99,1	99,4	99,4	99,3	100,9	Accommodation services
12	Ostala dobra i usluge	100,3	99,9	99,8	100,1	99,8	100,1	100,0	99,7	99,9	Miscellaneous goods and services
12.1	Lična njega	100,7	99,7	99,7	100,0	99,7	100,2	99,8	99,6	99,8	Personal care
12.3	Lični predmeti n.d.k.	97,5	100,6	96,3	99,0	96,3	96,9	97,6	97,0	98,3	Personal effects n.e.c.
12.5	Osiguranje	100,0	100,0	100,0	100,0	100,0	100,0	100,0	100,0	100,0	Insurance
12.6	Finansijske usluge n.d.k.	-	100,0	110,5	107,4	106,1	-	109,5	105,1	103,2	Financial services n.e.c.
12.7	Ostale usluge	100,0	100,0	100,0	100,0	100,0	100,0	100,0	100,0	100,0	Other services n.e.c.

(1) 12-mjesečni indeks koji pokazuje promjenu cijena posljednjih dvanaest mjeseci u odnosu na prethodnih dvanaest mjeseci.
12-monthly index, which shows the change in price past twelve months compared to the previous twelve months.

CIJENE
PRICES

4.6 MJESEČNI INDEKSI POTROŠAČKIH CIJENA PO COICOP KLASIFIKACIJI
MONTHLY CONSUMER PRICE INDICES BY COICOP CLASSIFICATION

(2010 = 100)

COICOP	ODJELJAK	2014								2015					Division
		V	VI	VII	VIII	IX	X	XI	XII	I	II	III	IV	V	
00	Ukupan Indeks	105,0	104,9	104,4	104,3	105,1	105,1	105,1	104,2	104,0	104,2	104,8	105,0	105,0	Total Index
01	Hrana i bezalkoholna pića	106,5	106,1	105,2	104,9	105,6	105,0	104,9	104,3	105,2	106,1	106,7	106,7	106,6	Food and non-alcoholic beverages
01.1	Hrana	106,7	106,2	105,2	104,9	105,7	105,1	104,9	104,3	105,3	106,3	106,9	107,1	106,8	Food
01.2	Bezalkoholna pića	104,7	105,0	104,4	104,3	104,0	104,3	104,4	103,5	104,5	104,4	104,8	103,9	104,6	Non-alcoholic drinks
02	Alkoholna pića i duhan	134,4	134,5	135,6	136,6	139,9	140,0	139,9	139,7	143,7	143,7	143,9	145,4	145,5	Alcoholic beverages and tobacco
02.1	Alkoholna pića	102,4	102,7	102,6	102,4	103,3	103,2	102,9	101,7	102,2	102,4	103,0	102,8	103,2	Alcoholic drinks
02.2	Duhan	145,1	145,1	146,6	148,1	152,1	152,3	152,3	152,3	157,5	157,5	157,5	159,6	159,6	Tobacco
03	Odjeća i obuća	74,6	74,2	68,5	67,7	73,5	75,4	75,2	73,8	69,2	68,6	70,6	70,7	70,5	Clothing and footwear
03.1	Odjeća	76,2	75,3	69,6	68,4	73,4	75,3	75,6	72,6	68,8	67,8	69,2	69,1	68,5	Clothing
03.2	Obuća	70,6	71,2	65,6	65,8	72,8	74,8	73,7	75,3	69,3	69,3	72,4	73,0	73,6	Footwear
04	Stanovanje, voda, električna energija, plin i drugi energenti	109,2	109,2	109,2	109,2	109,2	109,2	110,0	110,0	111,6	111,6	111,1	111,1	110,4	Housing, water, electricity, gas and other fuels
04.1	Najammina	108,2	108,2	108,2	108,2	108,2	108,2	108,2	108,2	108,2	108,2	108,2	108,2	108,2	Actual rentals for housing
04.3	Održavanje i popravka stana	101,0	101,0	101,1	101,1	101,5	101,4	101,5	101,6	101,6	101,6	101,8	101,8	102,0	Maintenance and repair of the dwelling
04.4	Vodosnabdijevanje i različite komunalne usluge	112,1	112,1	112,1	112,1	112,1	112,1	112,1	112,1	112,1	112,1	112,1	112,1	112,1	Water supply and miscellaneous services relating to the dwelling
04.5	Električna energija, plin i drugi energenti	110,1	110,1	110,1	110,1	110,1	110,1	111,2	111,2	113,4	113,3	112,7	112,7	111,7	Electricity, gas and other fuels
05	Namještaj, kućanski uređaji i redovno održavanje kuće	102,4	102,6	103,1	103,1	103,4	103,4	103,8	103,8	104,0	104,2	104,1	104,0	104,0	Furniture, household equipment and routine, maintenance of the house
05.1	Namještaj, pokućstvo, tepisi i ostale podne prostirke	100,2	100,5	100,5	100,9	100,8	100,5	100,7	101,1	101,4	100,9	100,9	100,3	100,5	Furniture and furnishings, carpets and other floor coverings
05.2	Tekstilni proizvodi za kuću	102,5	102,1	101,4	101,0	101,5	101,4	101,7	102,1	102,2	101,9	101,9	102,3	102,5	Household textiles
05.3	Kućanski aparati	103,8	103,7	103,6	103,2	103,3	103,5	104,0	104,0	104,3	104,1	103,9	103,6	102,9	Household appliances
05.4	Stakleno i stolno posuđe	102,5	105,2	105,5	105,8	103,7	103,9	104,2	103,3	102,7	102,8	103,3	102,4	102,7	Glassware, tableware and household utensils
05.5	Alati i oprema za kuću i vrt	106,2	107,8	107,8	107,2	107,6	107,6	107,6	107,3	107,5	107,1	107,1	106,7	107,0	Tools and equipment for house and garden
05.6	Dobra i usluge za redovno održavanje kuće	102,5	102,0	103,6	103,6	104,4	104,6	105,2	105,0	105,3	106,4	106,2	106,5	106,6	Goods and services for routine household maintenance
06	Zdravstvo	92,1	92,2	92,2	92,2	92,2	92,1	92,1	92,1	92,3	92,4	91,8	92,0	92,0	Health
06.1	Medicinski proizvodi, pomagala i oprema	88,0	88,1	88,1	88,0	88,0	88,0	88,0	88,1	88,3	88,4	87,7	87,9	88,0	Medical products, appliances and equipment
06.2	Zdravstvene usluge, osim bolničkih	105,8	105,8	106,0	106,0	106,0	106,0	105,3	105,3	105,3	105,3	105,3	105,3	105,3	Out-patient services
06.3	Bolničke usluge	100,0	100,0	100,0	100,0	100,0	100,0	100,0	100,0	100,0	100,0	100,0	100,0	100,0	Hospital services

CIJENE
PRICES

4.6 MJESEČNI INDEKSI POTROŠAČKIH CIJENA PO COICOP KLASIFIKACIJI (nastavak)
MONTHLY CONSUMER PRICE INDICES BY COICOP CLASSIFICATION (continued)

(2010 = 100)

COICOP	ODJELJAK	2014								2015					Division
		V	VI	VII	VIII	IX	X	XI	XII	I	II	III	IV	V	
07	Prijevoz	109,5	109,6	109,5	109,8	110,1	109,9	109,4	105,5	101,1	100,9	103,1	103,6	105,0	Transport
07.1	Prijevozna sredstva	101,8	102,0	101,5	102,4	102,4	102,4	102,2	102,2	102,9	104,5	104,5	104,5	104,9	Purchase of vehicles
07.2	Upotreba prijevoznih sredstava	112,2	112,3	112,3	112,5	112,7	112,5	111,9	106,4	100,3	99,6	102,7	103,5	105,1	Operation of personal transport equipment
07.3	Usluge prijevoza	106,2	105,7	105,7	106,2	106,5	106,6	106,6	106,6	105,8	105,8	105,8	105,7	106,7	Transport services
08	Komunikacije	101,7	101,7	101,7	101,7	102,0	103,5	103,5	103,5	103,5	103,6	103,5	103,6	103,4	Communications
08.1	Poštanske usluge	112,9	112,9	112,9	112,9	112,9	112,9	112,9	112,9	112,5	112,5	112,5	112,5	112,5	Postal services
08.2	Telefonska i telefaks oprema	89,8	89,0	88,9	87,3	86,5	86,2	85,6	85,1	86,5	86,9	86,6	87,3	87,3	Telephone and telefax equipment
08.3	Telefonske i telefaks usluge	101,8	101,8	101,8	101,8	102,2	103,8	103,8	103,8	103,8	103,8	103,8	103,8	103,7	Telephone and telefax services
09	Rekreacija i kultura	104,3	105,2	106,1	106,4	104,9	104,2	104,2	104,3	104,7	104,4	104,2	103,9	104,2	Recreation and culture
09.1	Audiovizuelna, foto i informatička oprema	93,8	93,6	93,5	93,2	93,6	93,8	94,1	94,1	94,3	93,8	93,0	91,5	91,8	Audio-visual, photographic and information processing equipment
09.2	Ostala trajna dobra za rekreaciju i kulturu	102,6	102,6	102,6	102,6	113,9	113,9	107,8	113,9	113,9	113,9	113,9	112,9	112,9	Other major durables for recreation and culture
09.3	Ostala dobra za rekreaciju, vrt i kućni ljubimci	102,3	102,0	101,9	101,7	101,4	101,5	101,4	100,5	102,2	101,8	101,9	101,1	101,3	Other recreational items and equipment, gardens and pets
09.4	Usluge rekreacije i kulture	107,3	107,3	107,8	107,8	107,8	107,8	107,8	107,9	107,9	107,9	108,0	108,0	108,0	Recreational and cultural services
09.5	Knjige, novine i pisaći pribor	101,3	101,3	101,3	101,1	101,1	101,1	100,9	101,1	101,2	100,7	100,7	100,9	100,9	Newspapers, books and stationery
09.6	Paket aranžmani	157,1	184,5	204,3	216,4	173,6	155,3	156,0	161,5	160,5	162,2	159,1	159,5	166,3	Package holidays
10	Obrazovanje	101,4	101,4	101,4	102,7	103,5	103,8	103,8	103,9	104,1	105,3	105,3	105,2	105,2	Education
10.1	Predškolsko i osnovno školsko obrazovanje	105,1	105,1	105,1	106,5	109,0	109,0	109,0	109,3	110,8	110,8	110,8	110,8	110,8	Pre-primary and primary education
10.2	Srednjoškolsko obrazovanje	-	-	-	-	-	-	-	-	-	-	-	-	-	Secondary education
10.4	Univerzitetsko obrazovanje	102,9	102,9	102,9	104,7	105,0	105,0	105,0	105,0	105,0	105,0	105,0	105,0	105,0	High school and university education
10.5	Obrazovanje nedefinisano po nivou	94,2	94,2	94,2	94,2	94,2	95,9	95,9	95,9	95,9	101,9	101,9	101,6	101,6	Education not definable by level
11	Restorani i hoteli	106,5	106,7	106,7	107,1	107,2	107,2	106,8	106,7	107,1	106,8	106,8	107,0	107,0	Restaurants and hotels
11.1	Usluge ishrane	106,2	106,4	106,4	107,0	107,0	107,0	107,0	107,0	107,0	107,0	107,1	107,1	107,1	Catering services
11.2	Usluge smještaja	107,9	107,9	107,9	107,9	108,2	108,2	105,9	105,9	107,6	106,3	106,3	107,0	107,0	Accommodation services
12	Ostala dobra i usluge	102,5	102,3	102,4	102,2	102,5	102,6	102,6	102,2	101,9	101,6	102,2	102,5	102,4	Miscellaneous goods and services
12.1	Lična njega	103,4	103,1	103,5	103,0	103,3	103,6	103,6	103,0	102,5	102,1	103,1	103,4	103,1	Personal care
12.3	Lični predmeti n.d.k.	104,2	103,0	101,6	102,1	102,4	103,1	102,4	101,4	100,1	98,9	99,3	99,8	100,4	Personal effects n.e.c.
12.5	Osiguranje	100,0	100,0	100,0	100,0	100,0	100,0	100,0	100,0	100,0	100,0	100,0	100,0	100,0	Insurance
12.6	Finansijske usluge n.d.k.	-	-	-	-	-	-	-	-	-	-	-	-	-	Financial services n.e.c.
12.7	Ostale usluge	102,3	102,3	102,3	102,3	102,3	102,3	102,3	102,3	102,3	102,3	102,3	102,3	102,3	Other services n.e.c.

CIJENE
PRICES

4.7 PREHRAMBENI PROIZVODI - STOPE PROMJENA CIJENA
FOOD PRODUCTS - RATES OF CHANGE

(%)

COICOP	Opis grupe proizvoda	V 2015 IV 2015	V 2015 V 2014	V 2015 XII 2014	The group product description
00	Ukupan indeks	0,0	0,0	0,8	General Index
01	Hrana i bezalkoholna pića	-0,2	0,1	2,2	Food and non-alcoholic beverages
01.1	Hrana	-0,3	0,1	2,3	Food
01.1.1	Hljeb/kruh i žitarice	0,3	0,6	1,5	Bread and cereals
01.1.1.1	Riža	-0,5	-1,1	0,7	Rice
01.1.1.2	Hljeb/kruh i žitarice	-0,2	0,9	0,5	Bread
01.1.1.3	Tjestenine	0,7	0,8	4,5	Pasta products
01.1.1.4	Ostali pekarski proizvodi	0,9	0,7	2,6	Other bakery products
01.1.1.5	Brašno i ostali proizvodi od žitarica	0,8	0,4	1,8	Pasta products
01.1.2	Meso	0,5	-1,4	0,2	Meat
01.1.2.1	Juneće i teleće meso	0,8	-0,3	1,6	Beef and veal
01.1.2.2	Svinjsko meso	-0,6	-4,2	-2,5	Pork
01.1.2.3	Jagnjeće meso	0,0	1,7	1,8	Lamb
01.1.2.4	Pileće meso	1,7	-4,7	-1,8	Chicken
01.1.2.5	Sušeno meso i ostale preradevine od mesa	-0,5	-1,5	-1,2	Dried and smoked meat, all types
01.1.2.6	Mesne konzerve i paštete	-0,3	-0,4	1,2	Delicatessen and other meat preparations
01.1.3	Riba	-0,5	-2,8	0,9	Fish
01.1.3.1	Svježa i zamrznuta riba i plodovi mora	-0,9	-3,8	-0,7	Fresh chilled or frozen fish and sea food
01.1.3.4	Prerađena i konzervirana riba i plodovi mora	0,4	-0,5	4,8	Preserved or processed fish and sea food
01.1.4	Mlijeko, sir i jaja	0,0	-1,2	-1,3	Milk, cheese and eggs
01.1.4.1	Svježe mlijeko	0,4	-1,0	0,1	Fresh milk
01.1.4.4	Jogurt	-0,3	-0,3	-0,2	Yogurt
01.1.4.5	Sirevi	-0,5	-4,8	-1,7	Cheese
01.1.4.6	Mlijječni kremovi	-0,1	-0,2	0,4	Other milk products, sour cream and milk spreads
01.1.4.7	Jaja i na jajima bazirani proizvodi	0,1	2,2	-5,1	Eggs and egg-based products
01.1.5	Ulja i masnoće	0,2	-0,8	1,0	Oils and fats
01.1.5.1	Maslac	-0,6	-1,3	2,8	Butter
01.1.5.2	Margarin i druge biljne masnoće	0,2	-3,9	-0,8	Margarine
01.1.5.3	Maslinovo ulje	4,1	8,8	9,6	Olive oil
01.1.5.4	Jestiva ulja (suncokretovo, kukuruzno, sojino i dr.)	-0,8	-2,3	-1,7	Edible oils(sunflower, corn, soy, etc.)
01.1.5.5	Masti životinjskog porijekla	0,0	0,7	0,0	Other edible animal fat
01.1.6	Voće	-1,1	6,2	16,8	Fruit
01.1.7	Povrće	-4,3	3,9	5,0	Vegetables
01.1.8	Šećer, džem, med,čokolada i konditorski	0,6	-2,9	0,5	Sugar, jam, honey, chocolate and confectionery
01.1.8.1	Šećer	0,2	-9,8	-0,8	Sugar
01.1.8.2	Džem, marmelade i med	0,8	1,1	0,8	Jam, marmalades and honey
01.1.8.3	Proizvodi na bazi kakaa	1,3	-0,9	4,0	Confectionery, chocolate and other cocoa
01.1.8.4	Konditorski proizvodi	0,4	-2,0	0,2	Confectionery (candies, candy boxes, chewing gums and caramel sweets)
01.1.8.5	Sladoled i ostali slični zaleđeni proizvodi	0,2	-1,6	-2,0	Edible ice, ice cream and sorbet
01.1.8.6	Kremovi na bazi kakaa	0,1	-2,7	-1,8	Other cocoa based products
01.1.9	Ostali prehrambeni proizvodi, d.n.	0,1	-0,8	2,0	Food products n.e.c.
01.1.9.1	Sosovi (šenf, majoneza, kečap)	-0,4	-1,9	0,1	Sauces (mustard, mayonnaise, ketchup)
01.1.9.2	Začini i začinsko bilje	0,2	-0,3	3,1	Spices, food additives and salt
01.1.9.3	Supe, juhe i koncentri za supe	0,6	-0,3	2,2	Soup and soup concentrates, powdered cream
01.2	Bezalkoholna pića	0,7	-0,1	1,0	Non-alcoholic beverages
01.2.1	Kafa, instant kafa, kakao	0,2	1,4	2,7	Coffee, tea and cocoa
01.2.1.1	Kafa, sve vrste	0,2	2,1	3,3	Coffee all kinds
01.2.1.2	Čaj	0,2	-2,2	-0,5	Tea and other plant products for infusions
01.2.1.3	Kakao i čokolade u prahu	0,6	0,1	1,5	Cocoa and powdered chocolate
01.2.2	Mineralna voda, osvježavajuća pića i sokovi	1,1	-1,5	-0,6	Mineral waters, soft drinks, fruit and vegetable
01.2.2.1	Mineralna voda	0,5	-2,2	-0,1	Mineral water
01.2.2.2	Gazirana pića	2,4	1,9	-1,1	Soft drinks and concentrates
01.2.2.3	Voćni sokovi i sokovi od povrća	0,9	-2,8	-0,7	Fruit and vegetable juice

CIJENE
PRICES

4.8 UKUPAN INDEKS CIJENA PROIZVOĐAČA INDUSTRIJSKIH PROIZVODA
PRODUCER PRICE INDEX - TOTAL

(2011 = 100)

Godina	I	II	III	IV	V	VI	VII	VIII	IX	X	XI	XII
2011	99,3	100,1	100,6	97,8	97,8	98,2	101,2	100,6	101,4	101,4	101,0	100,6
2012	100,5	100,5	101,0	101,0	101,3	101,1	101,1	100,9	99,9	100,9	101,1	100,5
2013	100,5	101,3	99,1	99,0	98,7	98,2	98,2	98,2	97,7	97,7	98,7	98,4
2014	98,8	98,0	96,6	96,6	96,2	96,7	96,5	96,7	97,1	97,7	99,9	100,0
2015	99,7	100,3	99,5	99,1	99,1							

4.9 INDEKS CIJENA PROIZVOĐAČA INDUSTRIJSKIH PROIZVODA NA DOMAĆEM TRŽIŠTU
PRODUCER PRICE INDEX ON DOMESTIC MARKET

(2011 = 100)

Godina	I	II	III	IV	V	VI	VII	VIII	IX	X	XI	XII
2011	100,6	100,9	101,6	96,7	96,6	96,9	101,3	100,6	101,4	101,2	101,3	101,0
2012	101,2	101,6	101,7	101,8	102,1	101,8	101,7	101,7	101,5	101,8	101,9	101,8
2013	101,7	102,0	99,4	99,6	99,1	98,7	98,6	98,4	98,1	97,9	100,1	100,1
2014	100,3	100,1	97,7	97,5	97,2	97,4	97,3	97,4	97,7	97,8	100,3	100,2
2015	99,2	99,2	97,2	96,9	97,3							

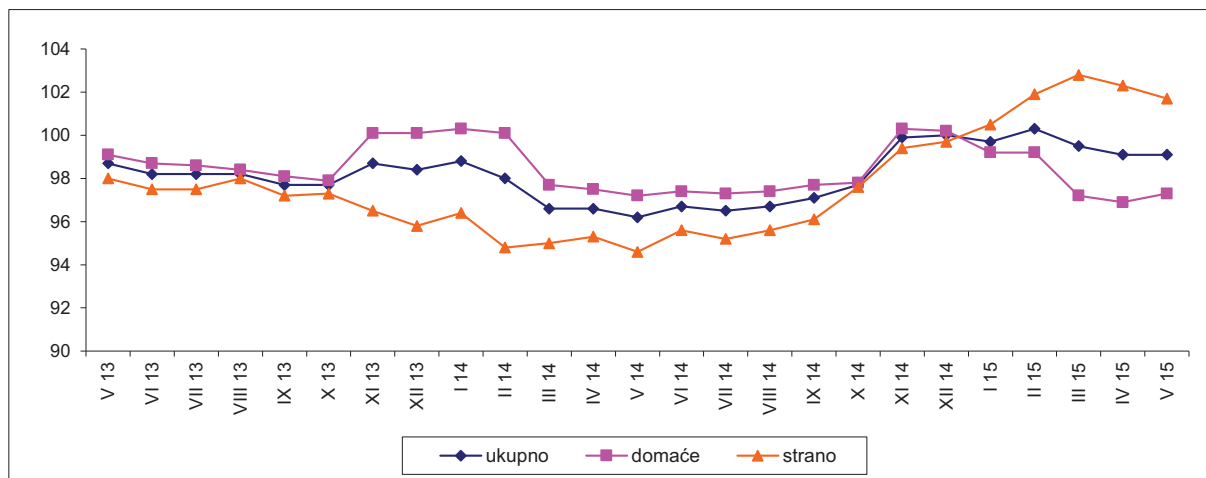
4.10 INDEKS CIJENA PROIZVOĐAČA INDUSTRIJSKIH PROIZVODA NA INOSTRANOM TRŽIŠTU
PRODUCER PRICE INDEX ON NON-DOMESTIC MARKET

(2011 = 100)

Godina	I	II	III	IV	V	VI	VII	VIII	IX	X	XI	XII
2011	97,5	99,0	99,2	99,4	99,5	100,2	101,0	100,7	101,3	101,6	100,6	99,9
2012	99,5	99,0	99,9	99,7	100,1	100,1	100,3	99,8	97,6	99,6	100,0	98,5
2013	98,7	100,2	98,6	98,0	98,0	97,5	97,5	98,0	97,2	97,3	96,5	95,8
2014	96,4	94,8	95,0	95,3	94,6	95,6	95,2	95,6	96,1	97,6	99,4	99,7
2015	100,5	101,9	102,8	102,3	101,7							

4.8.1 Indeksi cijena proizvođača industrijskih proizvoda u F BiH po vrsti tržišta, maj/svibanj 2013 - maj/svibanj 2015 (2011=100)

Producer price indices of industrial products in the Federation B&H by the type of market, May 2013 - May 2015 (2011=100)



CIJENE
PRICES

4. 11 INDEKSI CIJENA PROIZVOĐAČA INDUSTRIJSKIH PROIZVODA, maj/svibanj 2015. godine
PRODUCER PRICE INDICES, May 2015

NACE - PRODCOM	Ukupno <i>Total</i>			Domaće tržište <i>Domestic market</i>			Inostrano tržište <i>Non-domestic market</i>			
	V 2015 IV 2015	V 2015 V 2014	V 2015 XII 2014	V 2015 IV 2015	V 2015 V 2014	V 2015 XII 2014	V 2015 IV 2015	V 2015 V 2014	V 2015 XII 2014	
	UKUPAN INDEKS	100,0	103,0	99,1	100,4	100,1	97,1	99,4	107,5	
PREMA GLAVNIM INDUSTRIJSKIM GRUPACIJAMA										BY MAIN INDUSTRIAL GROUPINGS
Energija	98,5	102,0	95,3	100,0	99,3	92,9	94,8	110,0	102,5	Energy
Intermedijarni proizvodi osim energije	100,9	106,7	101,6	100,9	101,5	99,9	100,8	112,2	103,2	Intermediate goods except energy
Kapitalni proizvodi	99,9	99,8	99,3	100,0	99,3	99,7	99,8	100,0	99,1	Capital goods
Trajni proizvodi za široku potrošnju	99,7	100,2	99,9	100,0	100,2	100,2	99,3	100,0	99,4	Durable consumer goods
Netrajni proizvodi za široku potrošnju	100,3	99,4	98,9	100,3	99,3	98,1	100,0	99,4	100,8	Non - durable consumer goods
PREMA PODRUČJIMA I OBLASTIMA KD-a										BY SECTIONS AND DIVISIONS OF CEA
B Vadenje ruda i kamena	99,8	99,7	100,2	99,8	99,6	100,2	99,9	100,1	99,8	Mining and quarrying
05 Vadenje uglja/ugljena i lignita	99,9	99,8	100,3	99,9	99,7	100,3	100,0	100,0	100,0	Mining of coal and lignite
07 Vadenje metalnih ruda	100,0	100,0	100,0	100,0	100,0	100,0	100,0	100,0	100,0	Mining of metal ores
08 Vadenje ostalih ruda i kamena	99,9	100,3	99,7	100,0	100,1	100,0	98,7	102,0	96,8	Other mining and quarrying
C Prerađivačka industrija	100,1	104,2	100,7	100,6	100,6	99,2	99,6	107,9	102,3	Manufacturing
10 Proizvodnja prehrambenih proizvoda	100,0	100,0	100,4	100,1	99,8	100,7	99,5	101,2	99,4	Manufacture of food products
11 Proizvodnja pića	100,5	100,1	99,9	100,6	100,3	100,2	100,0	102,4	95,3	Manufacture of beverages
12 Proizvodnja duhanskih proizvoda	100,0	92,0	81,8	100,0	91,6	79,6	100,0	95,8	97,7	Manufacture of tobacco products
13 Proizvodnja tekstila	100,0	85,4	100,9	100,0	100,0	100,0	100,0	84,8	100,8	Manufacture of textiles
14 Proizvodnja odjeće	100,0	99,9	99,7	100,0	100,0	100,0	100,0	100,2	99,8	Manufacture of wearing apparel
15 Proizvodnja kože i srodnih proizvoda	100,6	102,2	103,3	100,6	101,8	100,6	100,6	102,2	103,5	Manufacture of leather and related products
16 Prerada drveta/drva i proizvoda od drveta/drva i plute, osim namještaja; proizvodnja predmeta od slame i pletarskih materijala	100,1	99,9	99,8	100,2	99,8	99,4	100,1	100,1	100,3	Manufacture of wood and products of wood and cork except furniture; mfr. of articles of straw and plaiting materials
17 Proizvodnja papira i proizvoda od papira	102,7	98,9	101,8	103,5	100,1	102,4	99,3	93,9	98,7	Manufacture of paper and paper products
18 Štampanje/ Tiskanje i umnožavanje snimljenih zapisa	100,0	97,2	95,7	100,0	97,2	95,7	-	-	-	Printing and reproduction of recorded media
19 Proizvodnja koksa i rafiniranih naftnih proizvoda	94,2	112,1	104,4	98,9	101,9	98,0	94,1	112,3	104,5	Manufacture of coke, refined petroleum products
20 Proizvodnja hemikalija/ kemikalija i hemijskih/ kemijskih proizvoda	105,4	106,3	106,0	100,4	100,9	101,3	109,8	110,9	110,1	Manufacture of chemicals and chemical products
21 Proizvodnja osnovnih farmaceutskih proizvoda i farmaceutskih preparata	100,0	100,9	98,3	100,0	96,4	94,9	100,0	105,4	101,8	Manufacture of basic pharmaceutical products and pharmaceutical preparations
22 Proizvodnja proizvoda od gume i plastičnih masa	100,2	100,0	100,1	100,2	99,8	100,0	100,0	100,2	100,2	Manufacture of rubber and plastic products
23 Proizvodnja ostalih nemetalnih mineralnih proizvoda	99,9	98,7	98,7	99,8	100,2	98,3	101,2	87,4	101,7	Manufacture of other non-metallic mineral products
24 Proizvodnja baznih metala	100,5	115,1	102,4	101,9	107,8	98,8	100,1	117,5	103,5	Manufacture of basic metals

CIJENE
PRICES

4.11 INDEKSI CIJENA PROIZVOĐAČA INDUSTRIJSKIH PROIZVODA, maj/svibanj 2015. godine (nastavak)
PRODUCER PRICE INDICES, May 2015 (continued)

NACE - PRODCOM	Ukupno Total			Domaće tržište Domestic market			Inostrano tržište Non-domestic market			
	V 2015 IV 2015	V 2015 V 2014	V 2015 XII 2014	V 2015 IV 2015	V 2015 V 2014	V 2015 XII 2014	V 2015 IV 2015	V 2015 V 2014	V 2015 XII 2014	
	25	100,3	99,6	99,5	100,4	99,0	99,8	100,2	100,3	
26	100,1	100,9	102,5	100,1	100,9	102,5	-	-	-	Manufacture of computers, electronic and optical products
27	100,0	99,7	100,3	100,0	102,0	102,0	100,0	98,5	100,6	Manufacture of electrical equipment
28	99,4	99,0	98,4	100,0	97,6	97,6	99,2	99,6	98,8	Manufacture of machinery and equipment n.e.c.
29	99,8	99,0	98,9	100,0	100,0	100,0	99,8	99,0	98,9	Manufacture of motor vehicles, trailers, semi-trailers
30	100,0	100,0	100,0	100,0	100,0	100,0	100,0	100,0	100,0	Manufacture of other transport equipment
31	99,5	100,5	99,8	100,0	100,2	100,2	99,2	100,8	99,5	Manufacture of furniture
32	100,0	101,6	101,9	100,0	101,5	101,5	100,0	101,7	102,1	Other manufacturing
D	99,7	99,9	90,0	100,0	99,1	89,5	94,3	108,9	94,3	Electricity, gas, steam and air conditioning supply
35	99,7	99,9	90,0	100,0	99,1	89,5	94,3	108,9	94,3	Electricity, gas, steam and air conditioning supply
E	102,4	94,2	99,9	100,9	92,8	101,6	105,1	96,7	96,2	Water supply sewerage, waste management and remediation activities
38	102,4	94,2	99,9	100,9	92,8	101,6	105,1	96,7	96,2	Waste collection, treatment and disposal activities; materials recovery

CIJENE
PRICES

4.12 INDEKSI CIJENA PROIZVOĐAČA INDUSTRIJSKIH PROIZVODA
PRODUCER PRICE INDICES

NACE - PRODCOM	Ukupno <i>Total</i>			Domaće tržište <i>Domestic market</i>			Inostrano tržište <i>Non-domestic market</i>			
	θ 2013	θ 2014	V 2015	θ 2013	θ 2014	V 2015	θ 2013	θ 2014	V 2015	
	θ 2012	θ 2013	θ 2011	θ 2012	θ 2013	θ 2011	θ 2012	θ 2013	θ 2011	
UKUPAN INDEKS	98,0	98,7	99,1	97,8	98,9	97,3	98,3	98,5	101,7	TOTAL INDEX
PREMA GLAVNIM INDUST. GRUPACIJAMA										BY MAIN INDUSTRIAL GROUPINGS
Energija	96,1	98,4	99,3	95,4	99,2	96,9	97,7	96,2	106,6	Energy
Intermedijarni proizvodi osim energije	98,3	97,8	98,7	99,1	97,1	95,9	97,4	98,4	101,4	Intermediate goods except energy
Kapitalni proizvodi	98,3	98,3	95,3	98,2	99,5	96,4	98,3	97,8	94,8	Capital goods
Trajni proizvodi za široku potrošnju	100,1	100,4	101,0	100,3	100,5	102,2	99,9	100,4	99,9	Durable consumer goods
Netrajni proizvodi za široku potrošnju	99,6	100,8	100,5	98,8	100,5	98,7	102,0	101,4	105,3	Non - durable consumer goods
PREMA PODRUČJIMA I OBLASTIMA KD-a										BY SECTIONS AND DIVISIONS OF CEA
B Vađenje ruda i kamena	99,9	99,4	102,9	99,8	99,3	102,7	100,0	99,6	104,0	Mining and quarrying
05 Vađenje uglja/ugljena i lignita	99,9	99,3	103,3	99,8	99,2	103,1	100,1	99,8	104,4	Mining of coal and lignite
07 Vađenje metalnih ruda	95,9	99,3	96,0	96,3	103,8	101,2	-	98,0	-	Mining of metal ores
08 Vađenje ostalih ruda i kamena	99,7	100,0	100,4	99,4	100,0	99,9	102,1	99,2	105,5	Other mining and quarrying
C Prerađivačka industrija	98,7	98,8	99,9	98,9	98,7	97,4	98,5	98,8	102,5	Manufacturing
10 Proizvodnja prehrambenih proizvoda	101,5	99,4	100,8	100,9	98,6	99	104,4	102,5	109,5	Manufacture of food products
11 Proizvodnja pića	101,1	101,5	106,5	101,0	101,4	106,8	99,0	100,6	102,0	Manufacture of beverages
12 Proizvodnja duhanskih proizvoda	92,4	96,7	77,5	91,5	96,6	75,5	98,0	96,6	91,1	Manufacture of tobacco products
13 Proizvodnja tekstila	98,5	84,3	78,0	100,0	103,6	108,4	98,4	83,7	77,0	Manufacture of textiles
14 Proizvodnja odjeće	100,5	107,2	110,2	99,3	101,2	100,5	101,2	110,3	115,7	Manufacture of wearing apparel
15 Proizvodnja kože i srodnih proizvoda	103,4	109,9	124,0	105,3	100,3	102,2	103,2	110,6	125,8	Manufacture of leather and related products
16 Prerada drveta/drva i proizvoda od drveta/drva i plute, osim namještaja; proizvodnja predmeta od slame i pletarskih materijala	98,7	98,0	97,5	100,2	101,2	101,1	97,4	94,8	94,1	Manufacture of wood and products of wood and cork except furniture; mfr. of articles of straw and plaiting materials
17 Proizvodnja papira i proizvoda od papira	100,7	98,8	98,0	101,0	99,0	100,4	99,6	98,1	88,7	Manufacture of paper and paper products
18 Štampanje/ Tiskanje i umnožavanje snimljenih zapisa	98,2	97,0	88,1	98,2	97,0	88,1	-	-	-	Printing and reproduction of recorded media
19 Proizvodnja koksa i rafiniranih naftnih proizvoda	99,0	97,4	112,8	89,2	91,1	84,1	99,3	97,6	113,6	Manufacture of coke, refined petroleum products
20 Proizvodnja hemikalija/ kemikalija i hemijskih/ kemijskih proizvoda	103,4	98,3	110,1	101,2	99,1	104,8	105,2	97,8	114,7	Manufacture of chemicals and chemical products
21 Proizvodnja osnovnih farmaceutskih proizvoda i farmaceutskih preparata	92,5	101,9	87,3	83,5	104,8	77,5	100,8	99,2	97,1	Manufacture of basic pharmaceutical products and pharmaceutical preparations
22 Proizvodnja proizvoda od gume i plastičnih masa	99,8	101,3	101,5	100,5	101,4	101,7	98,6	101,1	101,1	Manufacture of rubber and plastic products
23 Proizvodnja ostalih nemetalnih mineralnih proizvoda	100,8	95,8	95,4	100,0	95,5	95,3	108,6	97,8	96,6	Manufacture of other non-metallic mineral products
24 Proizvodnja baznih metala	95,4	98,7	100,5	94,2	97,6	95,3	95,8	99,1	102,1	Manufacture of basic metals

CIJENE
PRICES

4.12 INDEKSI CIJENA PROIZVOĐAČA INDUSTRIJSKIH PROIZVODA (nastavak)
PRODUCER PRICE INDICES (continued)

NACE - PRODCOM	Ukupno Total			Domaće tržište Domestic market			Inostrano tržište Non-domestic market			
	θ 2013	θ 2014	V 2015	θ 2013	θ 2014	V 2015	θ 2013	θ 2014	V 2015	
	θ 2012	θ 2013	θ 2011	θ 2012	θ 2013	θ 2011	θ 2012	θ 2013	θ 2011	
25 Proizvodnja gotovih metalnih proizvoda, osim mašina/strojeva i opreme	99,0	99,1	98,8	98,8	99,1	97,4	99,1	99,2	100,5	Manufacture of fabricated metal products, except machinery and equipment
26 Proizvodnja računara te elektroničkih i optičkih proizvoda	98,4	95,2	92,5	98,4	95,2	92,5	-	-	-	Manufacture of computers, electronic and optical products
27 Proizvodnja električne opreme	102,0	96,8	91,2	103,0	96,1	90,7	99,2	98,1	96,3	Manufacture of electrical equipment
28 Proizvodnja mašina/ strojeva i uređaja, d.n.	96,8	98,7	94,8	93,1	98,5	89,9	98,6	98,8	97,1	Manufacture of machinery and equipment n.e.c.
29 Proizvodnja motornih vozila, prikolica i poluprikolica	97,5	96,4	90,6	100,0	100,0	100,0	97,5	96,4	90,6	Manufacture of motor vehicles, trailers, semi-trailers
30 Proizvodnja ostalih prijevoznih sredstava	100,6	100,2	104,5	100,0	100,0	103,9	114,0	104,2	118,7	Manufacture of other transport equipment
31 Proizvodnja namještaja	100,2	100,8	101,8	100,3	100,4	102,2	100,1	101,2	101,5	Manufacture of furniture
32 Ostala prerađivačka industrija	102,4	103,2	107,1	100,0	100,0	101,5	103,9	104,1	109,5	Other manufacturing
D Proizvodnja i snabdijevanje/ opskrba el. energijom, gasom/plinom, parom i klimatizacija	93,2	98,2	93,2	93,5	99,2	94,0	90,4	88,0	81,6	Electricity, gas, steam and air conditioning supply
35 Proizvodnja i snabdijevanje/ opskrba el. energijom, gasom/plinom, parom i klimatizacija	93,2	98,2	93,2	93,5	99,2	94,0	90,4	88,0	81,6	Electricity, gas, steam and air conditioning supply
E Snabdijevanje vodom; uklanjanje otpadnih voda, upravljanje otpadom te djelatnost sanacije okoliša	97,0	96,4	79,9	99,9	96,4	78,5	90,8	96,4	82,5	Water supply sewerage, waste management and remediation activities
38 Sakupljanje otpada, djelatnost obrade i zbrinjavanja otpada; reciklaža materijala	97,0	96,4	79,9	99,9	96,4	78,5	90,8	96,4	82,5	Waste collection, treatment and disposal activities; materials recovery

CIJENE

PRICES

4.13 INDEKSI CIJENA PROIZVOĐAČA INDUSTRIJSKIH PROIZVODA

PRODUCER PRICE INDICES

NACE - PRODCOM	Ukupno Total			Domaće tržište Domestic market			Inostrano tržište Non-domestic market			
	I-V 2015	I-V 2015	I-V 2015	I-V 2015	I-V 2015	I-V 2015	I-V 2015	I-V 2015	I-V 2015	
	I-V 2014	θ 2014	XII 2014	I-V 2014	θ 2014	XII 2014	I-V 2014	θ 2014	XII 2014	
UKUPAN INDEKS	102,4	102,0	99,5	99,4	99,5	97,8	107,0	105,8	102,1	TOTAL INDEX
PREMA GLAVNIM INDUST. GRUPACIJAMA										BY MAIN INDUSTRIAL GROUPINGS
Energija	101,5	101,8	98,0	99,1	99,7	95,4	108,5	108,2	105,6	Energy
Intermedijarni proizvodi osim energije	105,6	104,4	101,1	100,5	100,5	99,7	111,1	108,6	102,2	Intermediate goods except energy
Kapitalni proizvodi	99,8	99,8	99,5	98,8	98,7	99,6	100,2	100,2	99,5	Capital goods
Trajni proizvodi za široku potrošnju	100,7	100,5	100,3	100,2	100,2	100,2	101,0	100,6	100,3	Durable consumer goods
Netrajni proizvodi za široku potrošnju	99,0	99,0	98,6	98,4	98,3	97,8	100,3	100,8	100,8	Non - durable consumer goods
PREMA PODRUČJIMA I OBLASTIMA KD-a										BY SECTIONS AND DIVISIONS OF CEA
B Vadenje ruda i kamena	99,6	99,7	100,1	99,4	99,6	100,1	100,1	100,1	99,9	Mining and quarrying
05 Vadenje uglja/ugljena i lignita	99,5	99,7	100,1	99,4	99,6	100,1	100,0	100,0	100,0	Mining of coal and lignite
07 Vadenje metalnih ruda	99,1	99,6	100,0	100,0	100,0	100,0	98,8	99,5	100,0	Mining of metal ores
08 Vadenje ostalih ruda i kamena	100,6	100,3	99,7	100,2	100,0	99,9	103,7	102,9	98,4	Other mining and quarrying
C Prerađivačka industrija	103,6	102,9	100,6	99,5	99,5	98,9	107,8	106,4	102,3	Manufacturing
10 Proizvodnja prehrambenih proizvoda	99,5	99,8	100,2	99,0	99,3	100,3	102,0	102,1	100,4	Manufacture of food products
11 Proizvodnja pića	99,6	99,8	99,7	99,7	99,9	99,9	102,4	101,8	95,3	Manufacture of beverages
12 Proizvodnja duhanskih proizvoda	92,1	88,5	82,0	91,6	87,2	79,6	95,6	96,9	99,1	Manufacture of tobacco products
13 Proizvodnja tekstila	85,5	93,8	100,9	100,8	100,3	100,0	84,8	93,4	100,8	Manufacture of textiles
14 Proizvodnja odjeće	104,6	101,5	99,7	100,0	100,0	100,0	107,1	102,5	99,8	Manufacture of wearing apparel
15 Proizvodnja kože i srodnih proizvoda	102,8	102,0	102,4	100,5	100,3	100,1	102,8	102,1	102,5	Manufacture of leather and related products
16 Prerada drveta/drva i proizvoda od drveta/drva i plute, osim namještaja; proizvodnja predmeta od slame i pletarskih materijala	99,9	99,9	99,8	99,9	99,7	99,5	99,9	100,2	100,2	Manufacture of wood and products of wood and cork except furniture; mfr. of articles of straw and plaiting materials
17 Proizvodnja papira i proizvoda od papira	97,2	97,6	100,3	98,1	98,2	100,6	93,7	95,4	98,9	Manufacture of paper and paper products
18 Štampanje/ Tiskanje i umnožavanje snimljenih zapisa	87,9	91,7	95,0	87,9	91,7	95,0	-	-	-	Printing and reproduction of recorded media
19 Proizvodnja koksa i rafiniranih naftnih proizvoda	114,1	112,5	107,8	97,5	99,8	99,2	114,4	112,7	107,9	Manufacture of coke, refined petroleum products
20 Proizvodnja hemikalija/ kemikalija i hemijskih/ kemijskih proizvoda	98,2	98,6	100,9	99,2	98,8	99,8	97,3	98,4	101,9	Manufacture of chemicals and chemical products
21 Proizvodnja osnovnih farmaceutskih proizvoda i farmaceutskih preparata	99,5	98,7	98,0	96,7	96,0	95,2	102,4	101,6	101,0	Manufacture of basic pharmaceutical products and pharmaceutical preparations
22 Proizvodnja proizvoda od gume i plastičnih masa	100,8	100,3	100,0	99,6	99,8	99,9	102,6	101,1	100,1	Manufacture of rubber and plastic products
23 Proizvodnja ostalih nemetalnih mineralnih proizvoda	97,2	99,0	98,7	98,4	99,9	98,5	88,1	91,4	100,7	Manufacture of other non-metallic mineral products
24 Proizvodnja baznih metala	114,6	111,0	102,2	107,0	105,0	99,4	117,1	113,0	103,0	Manufacture of basic metals

CIJENE
PRICES

4.13 INDEKSI CIJENA PROIZVOĐAČA INDUSTRIJSKIH PROIZVODA (nastavak)
PRODUCER PRICE INDICES (continued)

NACE - PRODCOM	Ukupno Total			Domaće tržište Domestic market			Inostrano tržište Non-domestic market			
	I-V 2015	I-V 2015	I-V 2015	I-V 2015	I-V 2015	I-V 2015	I-V 2015	I-V 2015	I-V 2015	
	I-V 2014	θ 2014	XII 2014	I-V 2014	θ 2014	XII 2014	I-V 2014	θ 2014	XII 2014	
25 Proizvodnja gotovih metalnih proizvoda, osim mašina/strojeva i opreme	100,3	100,2	99,9	98,9	98,9	100,0	102,0	101,7	99,6	Manufacture of fabricated metal products, except machinery and equipment
26 Proizvodnja računara te elektroničkih i optičkih proizvoda	98,0	99,6	101,4	98,0	99,6	101,4	-	-	-	Manufacture of computers, electronic and optical products
27 Proizvodnja električne opreme	98,6	98,9	99,5	100,7	101,0	101,1	98,4	99,0	100,6	Manufacture of electrical equipment
28 Proizvodnja mašina/ strojeva i uređaja, d.n.	98,7	99,0	98,8	96,9	97,3	97,6	99,4	99,8	99,2	Manufacture of machinery and equipment n.e.c.
29 Proizvodnja motornih vozila, prikolica i poluprikolica	99,0	99,2	99,3	100,0	100,0	100,0	99,0	99,2	99,3	Manufacture of motor vehicles, trailers, semi-trailers
30 Proizvodnja ostalih prijevoznih sredstava	100,0	100,0	100,0	100,0	100,0	100,0	100,0	100,0	100,0	Manufacture of other transport equipment
31 Proizvodnja namještaja	101,1	100,8	100,4	100,2	100,2	100,2	102,0	101,3	100,5	Manufacture of furniture
32 Ostala prerađivačka industrija	100,9	101,3	101,9	101,5	101,5	101,5	100,7	101,3	102,1	Other manufacturing
D Proizvodnja i snabdijevanje/ opskrba el. energijom, gasom/plinom, parom i klimatizacija	98,6	99,5	93,9	99,0	99,7	93,3	90,6	94,8	98,9	Electricity, gas, steam and air conditioning supply
35 Proizvodnja i snabdijevanje/ opskrba el. energijom, gasom/plinom, parom i klimatizacija	98,6	99,5	93,9	99,0	99,7	93,3	90,6	94,8	98,9	Electricity, gas, steam and air conditioning supply
E Snabdijevanje vodom; uklanjanje otpadnih voda, upravljanje otpadom te djelatnost sanacije okoliša	91,3	93,3	98,8	90,0	92,8	100,6	93,5	94,0	95,0	Water supply sewerage, waste management and remediation activities
38 Sakupljanje otpada, djelatnost obrade i zbrinjavanja otpada; reciklaža materijala	91,3	93,3	98,8	90,0	92,8	100,6	93,5	94,0	95,0	Waste collection, treatment and disposal activities; materials recovery

CIJENE
PRICES

4.14 UKUPAN INDEKS CIJENA PROIZVOĐAČA INDUSTRIJSKIH PROIZVODA
PRODUCER PRICE INDEX TOTAL

Q 2011=100

NACE - PRODCOM	2014								2015					NACE - PRODCOM
	V	VI	VII	VIII	IX	X	XI	XII	I	II	III	IV	V	
UKUPAN INDEKS PREMA GLAVNIM IND. GRUPACIJAMA	96,2	96,7	96,5	96,7	97,1	97,7	99,9	100,0	99,7	100,3	99,5	99,1	99,1	TOTAL INDEX BY MAIN INDUSTRIAL GROUPINGS
Energija	97,4	98,1	97,7	98,2	99,1	98,9	104,2	104,2	104,6	104,9	101,0	100,8	99,3	Energy
Intermedijarni proizvodi osim energije	92,5	93,6	93,2	93,3	93,4	95,1	97,1	97,1	97,2	98,3	98,6	97,8	98,7	Intermediate goods except energy
Kapitalni proizvodi	95,5	96,2	95,9	96,1	95,7	95,2	95,1	96,0	95,7	95,3	96,0	95,4	95,3	Capital goods
Trajni proizvodi za široku potrošnju	100,8	101,4	101,4	101,0	101,0	101,0	101,0	101,1	101,9	101,4	101,6	101,3	101,0	Durable consumer goods
Netrajni proizvodi za široku potrošnju	101,1	100,4	100,7	100,8	101,5	101,8	101,6	101,6	100,0	100,3	100,1	100,2	100,5	Non - durable consumer goods
PREMA PODRUČJIMA I OBLASTIMA KD-a														BY SECTIONS AND DIVISIONS OF CEA
B Vađenje ruda i kamena	103,2	103,2	102,9	103,4	102,8	102,9	102,9	102,7	102,7	102,7	102,5	103,1	102,9	Mining and quarrying
05 Vađenje uglja/ugljena i lignita	103,5	103,5	103,3	103,8	103,0	103,1	103,1	103,0	102,9	103,0	102,8	103,4	103,3	Mining of coal and lignite
07 Vađenje metalnih ruda	96,0	96,0	96,0	96,0	96,0	96,0	96,0	96,0	96,0	96,0	96,0	96,0	96,0	Mining of metal ores
08 Vađenje ostalih ruda i kamena	100,1	100,3	100,2	100,2	100,2	100,3	100,4	100,7	100,9	100,3	100,0	100,5	100,4	Other mining and quarrying
C Prerađivačka industrija	95,9	96,5	96,3	96,5	97,0	97,9	99,0	99,2	99,0	99,8	100,4	99,8	99,9	Manufacturing
10 Proizvodnja prehrambenih proizvoda	100,8	100,5	100,5	100,6	100,5	100,8	100,6	100,4	100,5	100,7	100,4	100,8	100,8	Manufacture of food products
11 Proizvodnja pića	106,4	106,3	106,3	106,3	106,3	106,5	106,5	106,6	106,4	106,4	106,1	106,0	106,5	Manufacture of beverages
12 Proizvodnja duhanskih proizvoda	84,2	84,2	84,2	84,1	95,0	94,8	94,7	94,7	77,8	77,8	77,8	77,5	77,5	Mfr. of tobacco products
13 Proizvodnja tekstila	91,3	77,3	77,3	77,3	77,3	77,3	77,3	77,3	78,0	78,0	78,0	78,0	78,0	Manufacture of textiles
14 Proizvodnja odjeće	110,3	108,2	114,1	110,7	110,7	110,7	110,5	110,5	110,2	110,2	110,2	110,2	110,2	Manufacture of wearing apparel
15 Proizvodnja kože i srodnih proizvoda	121,3	121,0	121,4	121,7	121,7	121,7	120,0	120,0	120,2	123,5	123,5	123,3	124,0	Manufacture of leather and related products
16 Prerada drveta/drva i proizvoda od drveta/drva i plute, osim namještaja; proizvodnja predmeta od slame i pletarskih materijala	97,6	97,6	97,5	97,5	97,5	97,5	97,6	97,7	97,9	97,5	97,3	97,4	97,5	Manufacture of wood and products of wood and cork except furniture; mfr. of articles of straw and plaiting materials
17 Proizvodnja papira i proizvoda od papira	99,1	99,5	99,6	98,9	99,0	99,9	97,1	96,3	96,1	95,8	97,7	95,4	98,0	Manufacture of paper and paper products
18 Štampanje/ tiskanje i umnožavanje snimljenih zapisa	90,6	90,0	91,2	96,5	92,3	92,1	92,1	92,1	86,9	88,5	85,7	88,1	88,1	Printing and reproduction of recorded media
19 Proizvodnja koks i rafiniranih naftnih proizvoda	100,6	100,9	101,0	102,1	106,0	106,7	107,0	108,0	112,9	114,6	121,9	119,7	112,8	Manufacture of coke, refined petroleum products
20 Proizvodnja hemikalija/kemikalija i hemijskih/kemijskih proizvoda	103,6	107,5	107,7	108,5	104,4	105,7	104,6	103,9	103,2	103,5	103,0	104,5	110,1	Manufacture of chemicals and chemical products
21 Proizvodnja osnovnih farmaceutskih proizvoda i farmaceutskih preparata	86,5	88,2	88,2	88,8	88,8	88,8	88,8	88,8	86,4	86,4	87,9	87,3	87,3	Manufacture of basic pharmaceutical products and pharmaceutical preparations

CIJENE
PRICES

4.14 UKUPAN INDEKS CIJENA PROIZVOĐAČA INDUSTRIJSKIH PROIZVODA (nastavak)
PRODUCER PRICE INDEX TOTAL (continued)

Q 2011=100

NACE - PRODCOM	2014								2015					NACE - PRODCOM
	V	VI	VII	VIII	IX	X	XI	XII	I	II	III	IV	V	
22 Proizvodnja proizvoda od gume i plastičnih masa	101,5	101,5	101,5	101,4	101,5	101,3	101,4	101,4	101,3	101,3	101,4	101,3	101,5	Manufacture of rubber and plastic products
23 Proizvodnja ostalih nemetalnih mineralnih proizvoda	96,7	96,5	94,8	95,6	94,5	94,7	93,9	96,7	95,9	95,6	95,0	95,5	95,4	Manufacture of other non-metallic mineral products
24 Proizvodnja baznih metala	87,3	89,1	88,8	88,9	90,0	93,1	98,2	98,1	98,9	101,0	100,8	100,0	100,5	Manufacture of basic metals
25 Proizvodnja gotovih metalnih proizvoda, osim mašina/strojeva i opreme	99,2	100,7	99,7	99,6	98,6	98,1	98,2	99,3	98,9	99,6	100,4	98,5	98,8	Manufacture of fabricated metal products, except machinery and equipment
26 Proizvodnja računara te elektroničkih i optičkih proizvoda	91,7	91,5	91,1	91,1	90,2	90,4	90,4	90,2	90,7	90,7	90,9	92,4	92,5	Manufacture of computers, electronic and optical products
27 Proizvodnja električne opreme	91,5	91,9	91,9	91,2	90,9	90,9	90,9	90,9	84,5	89,4	96,1	91,2	91,2	Manufacture of electrical equipment
28 Proizvodnja mašina/strojeva i uređaja, d.n.	95,8	95,3	95,8	95,8	95,8	95,3	96,3	96,3	95,7	94,8	94,8	95,4	94,8	Manufacture of machinery and equipment n.e.c.
29 Proizvodnja motornih vozila, prikolica i poluprikolica	91,5	91,5	91,5	91,5	91,6	91,6	91,6	91,6	92,0	90,8	90,8	90,8	90,6	Manufacture of motor vehicles, trailers, semi-trailers
30 Proizvodnja ostalih prijevoznih sredstava	104,5	104,5	104,5	104,5	104,5	104,5	104,5	104,5	104,5	104,5	104,5	104,5	104,5	Manufacture of other transport equipment
31 Proizvodnja namještaja	101,3	101,8	101,8	101,7	101,8	101,7	101,8	102,0	102,9	102,3	102,5	102,3	101,8	Manufacture of furniture
32 Ostala prerađivačka industrija	105,4	105,4	105,4	105,4	105,4	105,4	105,4	105,1	107,1	107,1	107,1	107,1	107,1	Other manufacturing
D Proizvodnja i snabdijevanje/opskrba električnom energijom, gasom/plinom, parom i klimatizacija	93,3	94,5	93,8	94,1	95,0	94,2	103,5	103,5	102,8	102,8	93,5	93,5	93,2	Electricity, gas, steam and air conditioning supply
35 Proizvodnja i snabdijevanje/opskrba električnom energijom, gasom/plinom, parom i klimatizacija	93,3	94,5	93,8	94,1	95,0	94,2	103,5	103,5	102,8	102,8	93,5	93,5	93,2	Electricity, gas, steam and air conditioning supply
E Snabdijevanje vodom; uklanjanje otpadnih voda, upravljanje otpadom te djelatnost sanacije okoliša	84,8	85,2	84,7	84,3	85,2	83,8	80,3	80,0	79,4	79,4	78,5	78,0	79,9	Water supply sewerage, waste management and remediation activities
38 Sakupljanje otpada, djelatnost obrade i zbrinjavanja otpada; reciklaža materijala	84,8	85,2	84,7	84,3	85,2	83,8	80,3	80,0	79,4	79,4	78,5	78,0	79,9	Waste collection, treatment and disposal activities; materials recovery

CIJENE
PRICES

4.15 INDEKSI CIJENA PROIZVOĐAČA INDUSTRIJSKIH PROIZVODA NA DOMAĆEM TRŽIŠTU
PRODUCER PRICE INDICES ON DOMESTIC MARKET

Q 2011=100

NACE - PRODCOM	2014								2015					NACE - PRODCOM
	V	VI	VII	VIII	IX	X	XI	XII	I	II	III	IV	V	
UKUPAN INDEKS PREMA GLAVNIM IND. GRUPACIJAMA	97,2	97,4	97,3	97,4	97,7	97,8	100,3	100,2	99,2	99,2	97,2	96,9	97,3	TOTAL INDEX BY MAIN INDUSTRIAL GROUPINGS
Energija	97,6	97,6	97,5	97,7	97,4	97,5	104,4	104,3	103,6	103,6	96,7	96,9	96,9	Energy
Intermedijarni proizvodi osim energije	94,5	94,9	94,8	94,7	95,0	95,3	96,1	96,0	95,6	95,7	96,4	95,0	95,9	Intermediate goods except energy
Kapitalni proizvodi	97,1	98,5	98,0	98,0	97,8	97,9	96,7	96,7	96,2	96,2	96,3	96,4	96,4	Capital goods
Trajni proizvodi za široku potrošnju	102,0	102,0	102,0	102,0	102,0	102,0	102,0	102,0	102,0	102,3	102,2	102,2	102,2	Durable consumer goods
Netrajni proizvodi za široku potrošnju	99,4	99,4	99,4	99,7	100,7	100,7	100,6	100,6	98,3	98,3	98,0	98,4	98,7	Non - durable consumer goods
PREMA PODRUČJIMA I OBLASTIMA KD-a														BY SECTIONS AND DIVISIONS OF CEA
B Vadenje ruda i kamena	103,1	103,1	102,8	103,3	102,6	102,7	102,7	102,5	102,4	102,5	102,3	102,9	102,7	Mining and quarrying
05 Vadenje uglja/ugljena i lignita	103,4	103,4	103,1	103,7	102,8	102,9	102,9	102,8	102,7	102,8	102,6	103,2	103,1	Mining of coal and lignite
07 Vadenje metalnih ruda	101,2	101,2	101,2	101,2	101,2	101,2	101,2	101,2	101,2	101,2	101,2	101,2	101,2	Mining of metal ores
08 Vadenje ostalih ruda i kamena	99,8	99,9	99,9	99,9	99,9	99,9	99,9	99,9	99,9	99,7	99,4	99,9	99,9	Other mining and quarrying
C Prerađivačka industrija	96,8	97,2	97,1	97,2	97,8	97,9	98,3	98,2	97,0	97,1	97,3	96,8	97,4	Manufacturing
10 Proizvodnja prehrambenih proizvoda	99,2	99,3	99,3	99,4	99,2	98,8	98,6	98,3	98,4	98,4	98,1	98,9	99,0	Manufacture of food products
11 Proizvodnja pića	106,5	106,4	106,4	106,4	106,4	106,6	106,6	106,6	106,7	106,7	106,3	106,2	106,8	Manufacture of beverages
12 Proizvodnja duhanskih proizvoda	82,4	82,4	82,4	82,4	94,9	94,9	94,9	94,9	75,5	75,5	75,5	75,5	75,5	Manufacture of tobacco products
13 Proizvodnja tekstila	108,4	108,4	108,4	108,4	108,4	108,4	108,4	108,4	108,4	108,4	108,4	108,4	108,4	Manufacture of textiles
14 Proizvodnja odjeće	100,5	100,5	100,5	100,5	100,5	100,5	100,5	100,5	100,5	100,5	100,5	100,5	100,5	Manufacture of wearing apparel
15 Proizvodnja kože i srodnih proizvoda	100,4	100,4	101,6	102,1	101,6	101,6	101,6	101,6	101,6	101,6	101,6	101,6	102,2	Manufacture of leather and related products
16 Prerada drveta/drva i proizvoda od drveta/drva i plute, osim namještaja; proizvodnja predmeta od slame i pletarskih materijala	101,3	101,5	101,5	101,5	101,5	101,8	101,8	101,7	101,9	101,2	100,9	100,9	101,1	Manufacture of wood and products of wood and cork except furniture; mfr. of articles of straw and plaiting materials
17 Proizvodnja papira i proizvoda od papira	100,3	100,6	100,8	100,9	101,0	102,2	99,0	98,0	98,2	97,5	99,9	97,0	100,4	Manufacture of paper and paper products
18 Štampanje/ tiskanje i umnožavanje snimljenih zapisa	90,6	90,0	91,2	96,5	92,3	92,1	92,1	92,1	86,9	88,5	85,7	88,1	88,1	Printing and reproduction of recorded media
19 Proizvodnja koksa i rafiniranih naftnih proizvoda	82,5	81,6	81,6	83,3	83,5	84,9	85,8	85,8	86,0	84,2	86,1	85,0	84,1	Manufacture of coke, refined petroleum products
20 Proizvodnja hemikalija/kemikalija i hemijskih/kemijskih proizvoda	103,9	105,6	105,1	105,1	104,7	104,6	105,0	103,5	101,2	102,6	103,4	104,4	104,8	Manufacture of chemicals and chemical products
21 Proizvodnja osnovnih farmaceutskih proizvoda i farmaceutskih preparata	80,4	80,4	80,4	81,7	81,7	81,7	81,7	81,7	77,5	77,5	78,7	77,5	77,5	Manufacture of basic pharmaceutical products and pharmaceutical preparations

CIJENE
PRICES

4.15 INDEKSI CIJENA PROIZVOĐAČA INDUSTRIJSKIH PROIZVODA NA DOMAĆEM TRŽIŠTU (nastavak)
PRODUCER PRICE INDICES ON DOMESTIC MARKET (continued)

Q 2011=100

NACE - PRODCOM	2014								2015					NACE - PRODCOM
	V	VI	VII	VIII	IX	X	XI	XII	I	II	III	IV	V	
22 Proizvodnja proizvoda od gume i plastičnih masa	101,9	101,9	101,9	101,8	101,9	101,6	101,7	101,7	101,7	101,7	101,6	101,5	101,7	Manufacture of rubber and plastic products
23 Proizvodnja ostalih nemetalnih mineralnih proizvoda	95,1	94,9	93,1	94,1	94,3	94,5	93,7	96,9	96,1	95,5	94,9	95,5	95,3	Manufacture of other non-metallic mineral products
24 Proizvodnja baznih metala	88,4	89,7	91,0	89,9	91,3	92,3	97,8	96,5	97,9	96,9	96,2	93,5	95,3	Manufacture of basic metals
25 Proizvodnja gotovih metalnih proizvoda, osim mašina/strojeva i opreme	98,4	100,1	99,4	98,6	98,6	98,6	98,3	97,6	97,6	98,1	97,9	97,0	97,4	Manufacture of fabricated metal products, except machinery and equipment
26 Proizvodnja računara te elektroničkih i optičkih proizvoda	91,7	91,5	91,1	91,1	90,2	90,4	90,4	90,2	90,7	90,7	90,9	92,4	92,5	Manufacture of computers, electronic and optical products
27 Proizvodnja električne opreme	88,9	88,9	88,9	88,9	88,9	88,9	88,9	88,9	83,2	88,7	96,1	90,7	90,7	Manufacture of electrical equipment
28 Proizvodnja mašina/strojeva i uređaja, d.n.	92,1	92,1	92,1	92,1	92,1	92,1	92,1	92,1	89,9	89,9	89,9	89,9	89,9	Manufacture of machinery and equipment n.e.c.
29 Proizvodnja motornih vozila, prikolica i poluprikolica	100,0	100,0	100,0	100,0	100,0	100,0	100,0	100,0	100,0	100,0	100,0	100,0	100,0	Manufacture of motor vehicles, trailers, semi-trailers
30 Proizvodnja ostalih prijevoznih sredstava	103,9	103,9	103,9	103,9	103,9	103,9	103,9	103,9	103,9	103,9	103,9	103,9	103,9	Manufacture of other transport equipment
31 Proizvodnja namještaja	102,0	102,0	102,0	102,0	102,0	102,0	102,0	102,0	102,0	102,3	102,2	102,2	102,2	Manufacture of furniture
32 Ostala prerađivačka industrija	100,0	100,0	100,0	100,0	100,0	100,0	100,0	100,0	101,5	101,5	101,5	101,5	101,5	Other manufacturing
D Proizvodnja i snabdijevanje/opskrba električnom energijom, gasom/plinom, parom i klimatizacija	94,9	94,9	94,9	94,9	94,9	94,9	105,0	105,0	104,0	104,0	94,0	94,0	94,0	Electricity, gas, steam and air conditioning supply
35 Proizvodnja i snabdijevanje/opskrba električnom energijom, gasom/plinom, parom i klimatizacija	94,9	94,9	94,9	94,9	94,9	94,9	105,0	105,0	104,0	104,0	94,0	94,0	94,0	Electricity, gas, steam and air conditioning supply
E Snabdijevanje vodom; uklanjanje otpadnih voda, upravljanje otpadom te djelatnost sanacije okoliša	84,6	84,9	84,0	83,7	84,4	82,3	77,3	77,3	78,5	77,6	76,4	77,8	78,5	Water supply sewerage, waste management and remediation activities
38 Sakupljanje otpada, djelatnost obrade i zbrinjavanja otpada; reciklaža materijala	84,6	84,9	84,0	83,7	84,4	82,3	77,3	77,3	78,5	77,6	76,4	77,8	78,5	Waste collection, treatment and disposal activities; materials recovery

CIJENE
PRICES

4.16 INDEKSI CIJENA PROIZVOĐAČA INDUSTRIJSKIH PROIZVODA NA INOSTRANOM TRŽIŠTU
PRODUCER PRICE INDICES ON NON-DOMESTIC MARKET

Q 2011=100

NACE - PRODCOM	2014								2015					NACE - PRODCOM
	V	VI	VII	VIII	IX	X	XI	XII	I	II	III	IV	V	
UKUPAN INDEKS PREMA GLAVNIM IND. GRUPACIJAMA	94,6	95,6	95,2	95,6	96,1	97,6	99,4	99,7	100,5	101,9	102,8	102,3	101,7	TOTAL INDEX BY MAIN INDUSTRIAL GROUPINGS
Energija	96,9	99,7	98,2	99,7	104,3	103,2	103,4	104,0	107,5	108,9	113,9	112,4	106,6	Energy
Intermedijarni proizvodi osim energije	90,4	92,2	91,5	91,9	91,7	94,8	98,1	98,3	98,8	100,9	100,7	100,6	101,4	Intermediate goods except energy
Kapitalni proizvodi	94,8	95,2	95,1	95,3	94,9	94,1	94,5	95,7	95,5	94,9	95,9	95,0	94,8	Capital goods
Trajni proizvodi za široku potrošnju	99,9	101,0	101,0	100,3	100,2	100,2	100,2	100,5	101,9	100,7	101,1	100,6	99,9	Durable consumer goods
Netrajni proizvodi za široku potrošnju	105,9	103,0	104,3	103,7	103,8	105,0	104,5	104,5	104,6	105,7	105,9	105,3	105,3	Non - durable consumer goods
PREMA PODRUČJIMA I OBLASTIMA KD-a														BY SECTIONS AND DIVISIONS OF CEA
B Vađenje ruda i kamena	103,9	104,0	103,9	103,9	103,9	104,0	104,0	104,2	104,3	104,1	104,1	104,1	104,0	Mining and quarrying
05 Vađenje uglja/ugljena i lignita	104,4	104,4	104,4	104,4	104,4	104,4	104,4	104,4	104,4	104,4	104,4	104,4	104,4	Mining of coal and lignite
08 Vađenje ostalih ruda i kamena	103,4	104,3	103,6	103,6	103,6	104,6	105,3	109,0	111,4	106,3	106,4	106,9	105,5	Other mining and quarrying
C Prerađivačka industrija	95,0	95,7	95,5	95,7	96,1	97,8	99,7	100,2	101,1	102,5	103,5	102,9	102,5	Manufacturing
10 Proizvodnja prehrambenih proizvoda	108,2	106,5	106,2	106,6	106,8	110,6	110,3	110,2	110,3	111,8	111,5	110,0	109,5	Manufacture of food products
11 Proizvodnja pića	99,6	99,6	99,6	99,6	99,6	99,6	99,6	107,0	102,0	102,0	102,0	102,0	102,0	Manufacture of beverages
12 Proizvodnja duhanskih proizvoda	95,1	95,1	95,1	94,3	95,4	94,3	93,2	93,2	93,2	93,2	93,2	91,1	91,1	Manufacture of tobacco products
13 Proizvodnja tekstila	90,8	76,4	76,4	76,4	76,4	76,4	76,4	76,4	77,0	77,0	77,0	77,0	77,0	Manufacture of textiles
14 Proizvodnja odjeće	115,5	112,3	121,4	116,1	116,1	116,1	115,9	115,9	115,7	115,7	115,7	115,7	115,7	Manufacture of wearing apparel
15 Proizvodnja kože i srodnih proizvoda	123,1	122,8	123,1	123,4	123,4	123,4	121,6	121,6	121,7	125,3	125,3	125,0	125,8	Manufacture of leather and related products
16 Prerada drveta/drva i proizvoda od drveta/drva i plute, osim namještaja; proizvodnja predmeta od slame i pletarskih materijala	94,0	93,9	93,6	93,7	93,7	93,3	93,5	93,8	94,0	94,0	93,9	94,0	94,1	Manufacture of wood and products of wood and cork except furniture; mfr. of articles of straw and plaiting materials
17 Proizvodnja papira i proizvoda od papira	94,5	95,2	95,2	91,2	91,2	90,9	89,9	89,9	88,0	89,3	89,1	89,3	88,7	Manufacture of paper and paper products
19 Proizvodnja koksa i rafiniranih naftnih proizvoda	101,2	101,5	101,6	102,7	106,7	107,4	107,7	108,7	113,7	115,5	122,9	120,7	113,6	Manufacture of coke, refined petroleum products
20 Proizvodnja hemikalija/kemikalija i hemijskih/kemijskih proizvoda	103,4	109,1	109,9	111,4	104,1	106,7	104,3	104,2	105,0	104,2	102,6	104,5	114,7	Manufacture of chemicals and chemical products
21 Proizvodnja osnovnih farmaceutskih proizvoda i farmaceutskih preparata	92,1	95,4	95,4	95,4	95,4	95,4	95,4	95,4	95,3	95,3	97,1	97,1	97,1	Manufacture of basic pharmaceutical products and pharmaceutical preparations
22 Proizvodnja proizvoda od gume i plastičnih masa	100,9	100,9	100,9	100,9	100,9	100,9	100,9	100,9	100,8	100,8	101,1	101,1	101,1	Manufacture of rubber and plastic products
23 Proizvodnja ostalih nemetalnih mineralnih proizvoda	110,5	110,3	109,9	109,3	96,5	96,6	96,1	95,0	94,0	96,1	96,0	95,5	96,6	Manufacture of other non- metallic mineral products

CIJENE
PRICES

4.16 INDEKSI CIJENA PROIZVOĐAČA INDUSTRIJSKIH PROIZVODA NA INOSTRANOM TRŽIŠTU (nastavak)
PRODUCER PRICE INDICES ON NON-DOMESTIC MARKET (continued)

Ø 2011=100

NACE - PRODCOM	2014								2015					NACE - PRODCOM
	V	VI	VII	VIII	IX	X	XI	XII	I	II	III	IV	V	
24 Proizvodnja baznih metala	86,9	88,9	88,1	88,5	89,5	93,4	98,3	98,6	99,2	102,3	102,2	102,0	102,1	Manufacture of basic metals
25 Proizvodnja gotovih metalnih proizvoda, osim mašina/strojeva i opreme	100,2	101,5	100,1	100,8	98,5	97,5	98,0	101,6	100,4	101,5	103,5	100,3	100,5	Manufacture of fabricated metal products, except machinery and equipment
27 Proizvodnja električne opreme	97,8	99,1	99,0	96,7	95,7	95,7	95,7	95,7	96,3	96,3	96,3	96,3	96,3	Manufacture of electrical equipment
28 Proizvodnja mašina/strojeva i uređaja, d.n.	97,5	96,8	97,5	97,5	97,5	96,8	98,3	98,3	98,4	97,1	97,1	97,9	97,1	Manufacture of machinery and equipment n.e.c.
29 Proizvodnja motornih vozila, prikolica i poluprikolica	91,5	91,5	91,5	91,5	91,6	91,6	91,6	91,6	92,0	90,8	90,8	90,8	90,6	Manufacture of motor vehicles, trailers, semi-trailers
30 Proizvodnja ostalih prijevoznih sredstava	118,7	118,7	118,7	118,7	118,7	118,7	118,7	118,7	118,7	118,7	118,7	118,7	118,7	Manufacture of other transport equipment
31 Proizvodnja namještaja	100,7	101,6	101,6	101,4	101,6	101,5	101,6	102,0	103,7	102,3	102,8	102,3	101,5	Manufacture of furniture
32 Ostala prerađivačka industrija	107,7	107,7	107,7	107,7	107,7	107,7	107,7	107,2	109,5	109,5	109,5	109,5	109,5	Other manufacturing
D Proizvodnja i snabdijevanje/opskrba električnom energijom, gasom/plinom, parom i klimatizacija	74,9	89,4	80,9	85,3	95,6	86,5	86,5	86,5	86,5	86,5	86,5	86,5	81,6	Electricity, gas, steam and air conditioning supply
35 Proizvodnja i snabdijevanje/opskrba električnom energijom, gasom/plinom, parom i klimatizacija	74,9	89,4	80,9	85,3	95,6	86,5	86,5	86,5	86,5	86,5	86,5	86,5	81,6	Electricity, gas, steam and air conditioning supply
E Snabdijevanje vodom; uklanjanje otpadnih voda, upravljanje otpadom te djelatnost sanacije okoliša	85,3	85,9	86,2	85,7	87,0	87,0	86,6	85,8	81,1	82,8	82,5	78,5	82,5	Water supply sewerage, waste management and remediation activities
38 Sakupljanje otpada, djelatnost obrade i zbrinjavanja otpada; reciklaža materijala	85,3	85,9	86,2	85,7	87,0	87,0	86,6	85,8	81,1	82,8	82,5	78,5	82,5	Waste collection, treatment and disposal activities; materials recovery

5.1 PRODAJA POLJOPRIVREDNIH PROIZVODA NA PIJACAMA/TRŽNICAMA, april/travanj 2015.

SALE OF AGRICULTURE PRODUCTS IN MARKETS, April 2015

	IV 2015			I-IV 2015		Index I-IV 2015 I-IV 2014		
	količina u tonama Quantity in tons	vrijednost u KM Value in KM	prosječna cijena KM/kg Average price KM/kg	količina u tonama Quantity in tons	vrijednost u KM Value in KM	količina Quantity	vrijednost Value	
Ukupno	-	1.822.394	-	-	6.431.253	-	84,4	Total
Žita	-	33.757	-	-	131.244	-	54,9	Cereals
Pšenica	8	5.540	0,68	47	27.657	76,1	77,5	Wheat
Ječam	1	600	0,60	3	1.680	95,6	92,1	Barley
Kukuruz u znu	54	26.495	0,49	194	96.530	69,5	64,4	Maize, grain
Ostala žita	-	1.122	-	-	5.377	-	-	Other cereals
Krompir/Krumpir, konzumni	179	148.245	0,83	728	644.236	77,0	81,8	Potatoes, mercantile
Rezano cvijeće i rezani pupovi	-	2.550	-	-	7.500	-	-	Cut flowers and cut grooves
Povrće	-	773.064	-	-	2.556.286	-	88,3	Vegetables
Paradajz/rajčica, konzumni	25	85.447	2,67	60	196.248	69,3	80,0	Tomatoes, mercantile
Grah	21	99.105	5,48	104	477.200	94,9	88,7	Beans
Crni luk	51	71.231	1,40	255	258.496	97,6	71,5	Onions
Kupus	29	53.467	1,84	110	167.096	56,1	111,9	Cabbage
Mrkva	25	44.673	1,77	100	165.555	72,6	74,8	Carrot
Paprika, konzumna	14	53.713	3,76	50	183.328	91,3	92,2	Pepper
Krastavci, konzumni	22	56.939	2,64	39	116.184	94,7	103,3	Cucumbers
Špinat	34	77.859	2,30	94	244.383	80,3	90,7	Spinach
Zelena salata	19	75.174	3,87	58	206.489	82,8	121,4	Lettuce
Ostalo povrće	-	155.456	-	165	541.307	-	86,2	Other vegetables
Voće	-	320.244	-	-	1.241.981	-	87,1	Fruits
Jabuke	89	128.099	1,45	358	491.183	76,5	85,2	Apples
Kruške	11	27.395	2,58	41	109.133	85,4	86,9	Pears
Orasi u ljusci	2	8.410	5,46	10	57.090	63,5	66,8	Walnuts in shell
Jagode	12	55.320	4,75	13	60.530	119,7	117,7	Strawberries
Mandarine	27	47.615	1,77	166	285.072	93,1	88,1	Tangerines
Ostalo voće	20	53.405	2,62	-	238.873	-	90,8	Other fruits
Grožđe	-	10.263	-	-	57.381	-	56,1	Grapes
Grožđe, konzumno	3	10.263	4,05	13	57.381	51,0	56,1	Table grapes
Maslinovo ulje od masl.iz vlas.proiz., 000 l	1	15.000	15,00	2	35.650	103,3	94,3	Olive oil, from own production, thous. lit
Perad i jaja	-	393.946	-	-	1.226.555	-	95,2	Poultry and eggs
Kokoš, zaklana i očišćena	28	142.090	5,04	50	257.773	108,4	105,1	Hens (slaughtered, cleaned)
Čurka/tuka, zaklana i očišćena	0	960	12,00	0	3.270	128,6	166,8	Slaughtered and cleaned turkey
Ostala perad, zakl. i očišć.	0	700	5,00	1	2.940	77,0	71,0	Other poultry (slaughtered, cleaned)
Jaja, konzumna, hilj./tis.kom.	1.057	250.196	0,24	4.131	962.572	92,9	92,8	Eggs, thousand pieces
Mlijeko	-	58.986	-	-	206.855	-	49,4	Milk
Mlijeko, svježe kravije, hilj./tis.lit	51	58.886	1,16	181	206.599	46,0	49,6	Cow milk, fresh, thousand lit
Mlijeko, ostalo, hilj./tis.lit	-	100	-	-	256	-	-	Milk, other, thousand lit
Med i vosak	-	58.714	-	-	293.815	-	77,0	Honey and wax
Med	5	58.714	11,22	21	293.800	73,9	77,0	Honey
Riba	-	7.625	-	-	29.750	-	72,8	Fish
Riba, morska	1	5.250	7,00	2	18.280	119,7	92,3	Marine fish
Riba, riječna i jezerska	0	2.375	9,50	1	11.470	41,1	54,5	River and lake fish

POLJOPRIVREDA, ŠUMARSTVO I RIBOLOV
AGRICULTURE, FORESTRY AND FISHING

5.2 PRODAJA I OTKUP POLJOPRIVREDNIH PROIZVODA, april/travanj 2015., vrijednost u KM
SALE AND PURCHASE OF AGRICULTURE PRODUCTS, April 2015, value in KM

	IV 2015			I-IV 2015			Index I-IV 2015 I-IV 2014		
	ukupno <i>Total</i>	prodaja <i>Sale</i>	otkup <i>Purchase</i>	ukupno <i>Total</i>	prodaja <i>Sale</i>	otkup <i>Purchase</i>	ukupno <i>Total</i>	prodaja <i>Sale</i>	otkup <i>Purchase</i>
Ukupno	19.795.212	9.423.950	10.371.262	76.255.180	37.216.168	39.039.012	104,1	99,5	108,9
<i>Total</i>									
Ratarstvo	201.375	121.664	79.711	1.196.477	664.031	532.446	118,3	101,2	149,9
<i>Field crops</i>									
Žita	14.434	4.598	9.836	38.434	14.367	24.067	54,7	-	118,6
<i>Cereals</i>									
Industrijsko bilje	8.439	-	8.439	112.919	-	112.919	223,7	-	223,7
<i>Industrial crops</i>									
Stočno krmno bilje	-	-	-	8.500	2.000	6.500	-	-	-
<i>Feed crops</i>									
Rezano cvijeće i rezani pupovi	1.107	1.107	-	8.197	8.197	-	109,9	109,9	-
<i>Cut flowers and cut grooves</i>									
Krompir i suho mahunasto povrće	92.745	91.219	1.526	478.184	472.211	5.973	90,9	94,0	-
<i>Potatoes and pulses</i>									
Povrće	84.650	24.740	59.910	550.243	167.256	382.987	169,5	201,3	158,6
<i>Vegetables</i>									
Sadni materijal	982.668	982.668	-	3.606.038	3.606.038	-	149,8	149,8	-
<i>Planting material</i>									
Voćarstvo i vinogradarstvo	1.242.073	1.027.277	214.796	4.342.995	4.063.036	279.959	116,1	109,2	-
<i>Fruit and viticulture</i>									
Voće i grožđe	371.753	156.957	214.796	519.088	239.129	279.959	193,7	96,5	-
<i>Fruit and grapes</i>									
Alkoholna pića	870.320	870.320	-	3.823.907	3.823.907	-	110,1	110,1	-
<i>Alcoholic beverages</i>									
Stočarstvo	16.620.823	6.566.718	10.054.105	64.598.929	26.409.565	38.189.364	100,1	90,9	107,7
<i>Livestock breeding</i>									
Stoka	1.875.663	985.468	890.195	6.066.025	2.219.986	3.846.039	155,3	104,3	216,3
<i>Livestock - live weight</i>									
Perad i jaja	6.417.015	5.423.855	993.160	23.972.663	21.215.580	2.757.083	93,7	95,5	82,1
<i>Poultry and eggs</i>									
Mlijeko	6.942.158	136.755	6.805.403	29.234.165	2.953.359	26.280.806	102,0	62,6	109,8
<i>Milk</i>									
Koža i vuna	1.385.987	20.640	1.365.347	5.326.076	20.640	5.305.436	83,3	-	83,0
<i>Leather and wool</i>									
Ostali proizvodi	748.273	725.623	22.650	2.510.741	2.473.498	37.243	159,7	157,7	-
<i>Other products</i>									
Med i vosak	24.150	1.500	22.650	48.643	11.400	37.243	236,3	64,8	-
<i>Honey and wax</i>									
Riba	724.123	724.123	-	2.462.098	2.462.098	-	158,7	158,7	-
<i>Fish</i>									

POLJOPRIVREDA, ŠUMARSTVO I RIBOLOV
AGRICULTURE, FORESTRY AND FISHING

5.3 PRODAJA I OTKUP VAŽNIJIH POLJOPRIVREDNIH PROIZVODA, količina
SALE AND PURCHASE OF IMPORTANT AGRICULTURE PRODUCTS, quantity

	IV 2015			I-IV 2015			Prosječna cijena u KM, april/travanj za određenu jedinicu mjere Average price in KM, in April unit of measure	
	ukupno Total	prodaja Sale	otkup Purchase	ukupno Total	prodaja Sale	otkup Purchase	prodaja Sale	otkup Purchase
Pšenica konzumna, tona <i>Wheat , mercantile, tons</i>	-	-	-	-	-	-	-	-
Raž, tona <i>Rye, tons</i>	-	-	-	18	11	7	-	-
Ječam konzumni (bez pivarskog), tona <i>Barley, mercantile (withouth beer barley), tons</i>	-	-	-	0	-	0	-	-
Kukuruz zmo, konzumni, tona <i>Maize-grain, mercantile, tons</i>	1	-	1	1	-	1	-	0,60
Duhan suhi list, tona <i>Tobacco, (dry leaf), tons</i>	-	-	-	40	-	40	-	-
Krompir/krumpir, konzumni, tona <i>Potatoes, mercantile, tons</i>	96	94	2	569	560	9	0,40	0,57
Krompir/krumpir sjemenski, tona <i>Potatoes seed, tons</i>	120	120	-	477	477	-	0,44	-
Kupus glavica, tona <i>Cabbage, tons</i>	2	0	2	5	0	5	1,87	1,49
Paradajz/rajčica (konzumni i za preradu), tona <i>Tomatoes-total, tons</i>	-	-	-	-	-	-	-	-
Paprika (konzumna i za preradu), tona <i>Peppers-total, tons</i>	0	0	0	0	0	0	4,29	4,39
Krastavci (konzumni i za preradu), tona <i>Cucumbers-total, tons</i>	-	-	-	-	-	-	-	-
Jabuke (konzumne i za preradu), tona <i>Apples (eating and processing), tons</i>	4	4	0	4	4	0	2,00	2,71
Vino, hilj.l <i>Wine, thousand litre</i>	273	273	-	1.266	1.266	-	3,19	-
Telad, tona <i>Calves, tons</i>	87	77	10	276	232	45	4,47	6,02
Goveda (starosti od 1 do 2 godine), tona <i>Cattle (1-2 years), tons</i>	234	194	41	431	238	193	3,09	4,12
Krave, bikovi i junad (starosti od 2 godine), tona <i>Cows, bulls and heifers (2 year), tons</i>	134	9	125	653	103	550	1,82	3,94
Svinje, tona <i>Pigs, tons</i>	66	8	57	357	120	237	3,17	2,52
Janjad, tona <i>Lambs, tons</i>	6	1	5	10	1	9	5,00	5,00
Tovijeni pilići (brojleri), tona <i>Fattened chicken, tons</i>	1.102	579	523	7.952	6.507	1.445	1,69	1,88
Jednodnevni pilići, hilj./tis. kom. <i>One - day chicken, thousand pieces</i>	1.843	1.843	-	6.249	6.249	-	0,60	-
Jaja konzumna, hilj./tis. kom. <i>Eggs, thousand pieces</i>	3.671	3.671	-	10.481	10.481	-	0,16	-
Mlijeko kravlje, hilj./tis. l <i>Cow milk, thousand liter</i>	12.784	204	12.580	51.761	4.289	47.472	0,67	0,54
Pastrmka/Pastrva, tona <i>Trout, tons</i>	125	125	-	389	389	-	5,30	-

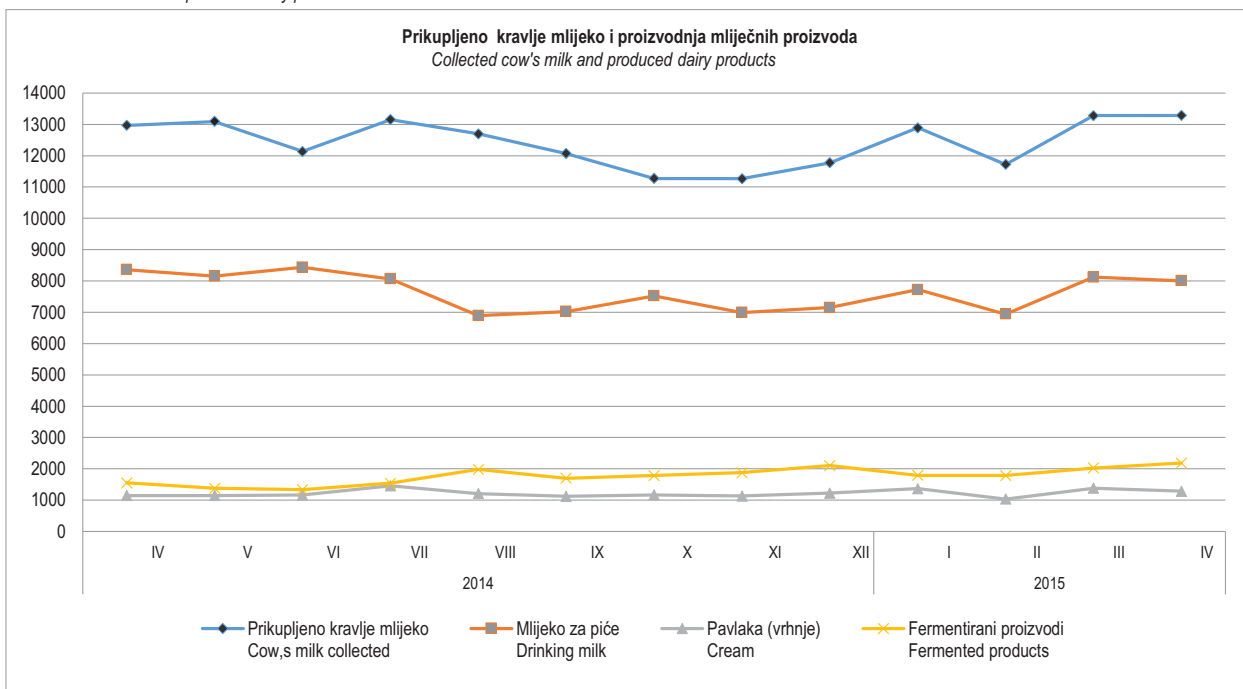
5.4 PRIKUPLJANJE KRAVLJEG MLJEKA I PROIZVODNJA MLJEČNIH PROIZVODA
 COLLECTION OF COW'S MILK AND PRODUCTION OF DAIRY PRODUCTS

	Prikupljeno kravljje mlijeko <i>Cow's milk collected</i>			Proizvodnja kravljeg mlijeka i mliječna proizvodnja, t <i>Cow's milk and dairy products, t</i>					
	količina, t <i>Quantity, t</i>	sadržaj masti, % <i>Fat content, %</i>	sadržaj proteina, % <i>Protein content, %</i>	mlijeko za piće <i>Drinking milk</i>	pavlaka (vrhnje) <i>Cream</i>	kajmak <i>Kaymak</i>	fermentirani proizvodi <i>Fermented products</i>	maslac <i>Butter</i>	kravlji sir <i>Cheese from cow,s milk only</i>
θ 2014*	11.943,5	3,7	3,3	7.785,4	1.153,1	9,2	1.611,9	16,5	304,8
2014.*									
I	10.804,4	3,9	3,3	8.244,4	1.065,2	12,2	1.414,2	12,1	238,0
II	10.169,5	3,7	3,3	7.714,1	835,2	4,6	1.286,0	13,1	247,9
III	11.912,7	3,7	3,2	8.877,5	1.160,1	5,3	1.380,2	13,0	262,6
IV	12.969,3	3,8	3,2	8.359,3	1.149,6	20,1	1.553,8	14,1	293,2
V	13.093,1	3,7	3,2	8.150,2	1.148,1	5,8	1.380,3	21,2	305,1
VI	12.136,1	3,6	3,2	8.436,8	1.163,1	6,7	1.335,8	18,0	347,4
VII	13.151,6	3,6	3,2	8.064,7	1.458,6	23,3	1.542,7	16,5	343,5
VIII	12.700,6	3,6	3,2	6.893,6	1.208,7	6,9	1.982,9	20,5	319,7
IX	12.070,3	3,7	3,3	7.020,3	1.124,7	8,0	1.700,8	17,8	322,3
X	11.273,8	3,7	3,3	7.524,0	1.166,0	5,7	1.787,1	18,4	328,7
XI	11.267,5	3,7	3,3	6.991,9	1.131,4	5,8	1.876,3	17,4	321,9
XII	11.773,7	3,7	3,3	7.148,6	1.227,1	5,5	2.103,2	16,0	327,0
2015.									
I	12.892,0	3,9	3,3	7.721,7	1.369,7	13,4	1.792,3	12,2	290,2
II	11.724,8	3,7	3,3	6.942,7	1.033,7	10,6	1.787,4	11,8	316,7
III	13.279,8	3,9	3,4	8.120,1	1.384,4	21,6	2.025,9	14,0	321,9
IV	13.283,9	3,9	3,3	8.004,7	1.284,6	19,0	2.185,9	15,0	342,8

* Korigovani podaci/Corrected data

5.4.1 Prikupljeno kravljje mlijeko i proizvodnja mliječnih proizvoda

Collected cow's milk and produced dairy products



5.5 PROIZVODNJA, PRODAJA I ZALIHE ŠUMSKIH SORTIMENATA, april/travanj 2015.
 PRODUCTION, SALE AND STORES OF FORESTRY ASSORTMENTS, April 2015

000 m³

	Proizvodnja Production				Prodaja Sale		Zalihe Stocks	
	IV		I-IV		I-IV			
	2014	2015	2014	2015	2014	2015		
UKUPNO	148	173	570	455	522	388	175	TOTAL
ČETINARA/ČETINJAČA	79	86	289	226	265	192	92	CONIFERS
LIŠČARA/LISTAČA	69	86	281	229	257	196	83	BROAD - LEAF
Trupci četinarara/četinjača	48	57	175	149	154	125	48	Logs coniferous
Jamsko drvo četinarara/četinjača	5	6	18	16	18	14	6	Mining wood, coniferous
Ostalo dugo drvo četinarara/četinjača	0	0	0	0	0	0	0	Long coniferous wood
Prostorno drvo četinarara/četinjača	27	23	95	61	93	52	38	Cord coniferous wood
Trupci liščara/listača	22	29	92	83	92	78	10	Logs broadleaf
Jamsko drvo liščara/listača	0	0	2	1	1	0	0	Mining wood, broadleaf
Ostalo dugo drvo liščara/listača	-	0	-	0	-	0	-	Long broadleaf wood
Prostorno drvo liščara/listača	0	-	0	0	0	0	-	Cord broadleaf wood
Ogrjevno drvo četinarara/četinjača	0	0	0	0	0	1	-	Coniferous firewood
Ogrjevno drvo liščara/listača	46	57	188	145	164	117	73	Broadleaf firewood
Ostalo grubo obrađeno drvo ¹⁾	-	-	-	-	0	0	-	Other roughly worked wood ¹⁾

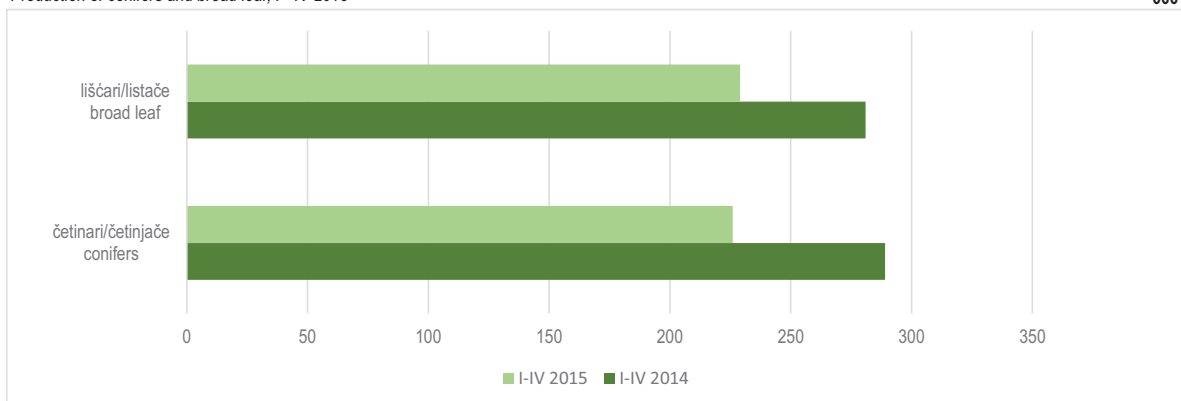
1) Ukjučuje sitno tehničko drvo, cijepane drvene motke i kolje

1) Including small lumber, shopped wooden poles and stakes

5.1.1 Proizvodnja četinarara i liščara, I - IV 2015.

Production of conifers and broad leaf, I - IV 2015

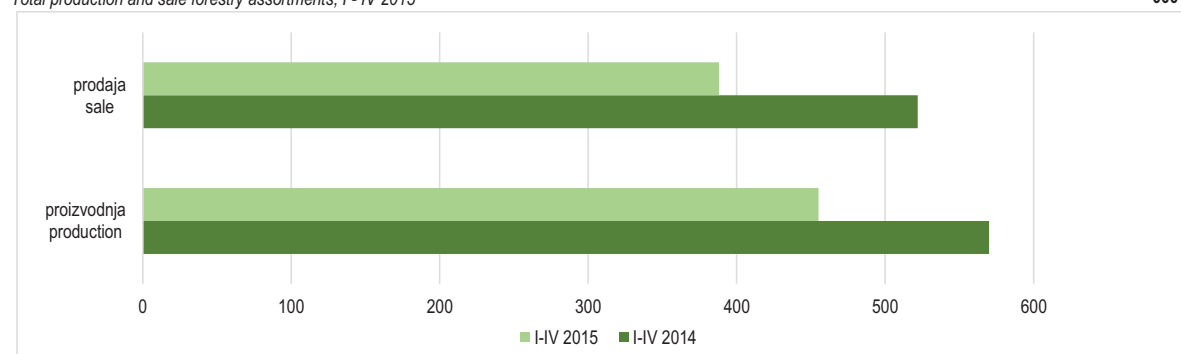
000 m³



5.1.2 Ukupna proizvodnja i prodaja šumskih sortimenata, I - IV 2015.

Total production and sale forestry assortments, I - IV 2015

000 m³



INDUSTRIJA

INDUSTRY

6.1 INDEKSI OBIMA INDUSTRIJSKE PROIZVODNJE - UKUPNO, PREMA GIG, PODRUČJIMA I OBLASTIMA KD BIH 2010

VOLUME INDICES OF INDUSTRIAL PRODUCTION - TOTAL, PER MIGs, SECTIONS AND DIVISIONS (NACE Rev.2)

	2010=100								
	2011	2012	2013	2014	I 2015	II 2015	III 2015	IV 2015	
Industrija ukupno	100,9	97,2	102,4	106,7	99,1	95,1	104,1	105,5	Total industry
Prema glavnim industrijskim grupacijama									By main industrial groupings
AI Intermedijami proizvodi	105,0	102,3	106,4	113,0	101,7	100,9	113,9	120,9	Intermediate goods
AE Energija	100,8	91,9	98,9	103,5	100,6	93,4	97,1	89,8	Energy
BB Kapitalni proizvodi	96,8	92,5	114,2	103,2	95,9	96,4	108,2	119,3	Capital goods
CD Trajni proizvodi za široku potrošnju	87,8	109,4	86,4	75,4	73,1	70,2	78,7	78,1	Durable consumer goods
CN Netrajni proizvodi za široku potrošnju	101,7	102,1	104,7	113,9	98,5	94,7	107,2	114,0	Non - durable consumer goods
Prema područjima i oblastima KD-a									By sections and divisions of CEA
B Vađenje ruda i kamena	112,3	107,6	97,8	94,1	81,7	81,4	89,2	92,0	Mining and quarrying
05 Vađenje ugljena i lignita	110,4	108,2	98,4	95,9	87,6	83,4	92,4	92,2	Mining of coal and lignite
07 Vađenje metalnih ruda	102,5	95,9	70,4	29,7	32,1	57,7	66,1	73,2	Mining of metal ores
08 Vađenje ostalih ruda i kamena	127,2	102,8	99,2	95,7	52,7	73,8	72,8	95,4	Other mining and quarrying
C Prerađivačka industrija	100,0	97,7	103,5	108,4	97,8	95,1	107,6	114,0	Manufacturing
10 Proizvodnja prehrambenih proizvoda	97,0	96,9	101,1	116,7	99,0	96,1	102,1	106,7	Manufacture of food products
11 Proizvodnja pića	99,0	96,9	101,8	97,8	67,3	77,4	103,5	110,1	Manufacture of beverages
12 Proizvodnja duhanskih proizvoda	88,8	75,7	80,3	74,3	77,4	28,5	59,5	51,8	Manufacture of tobacco products
13 Proizvodnja tekstila	102,7	84,2	82,0	67,0	87,5	84,2	81,3	89,2	Manufacture of textiles
14 Proizvodnja odjeće	107,3	88,8	109,9	120,7	114,8	109,0	112,8	127,8	Manufacture of wearing apparel
15 Proizvodnja kože i srodnih proizvoda	104,4	98,8	106,7	111,5	106,9	103,2	106,0	104,6	Manufacture of leather and related products
16 Prerada drva i proizvoda od drva i pluta, osim namještaja; proizvodnja predmeta od slame i pletarskih materijala	101,3	84,9	93,6	99,5	86,2	81,7	96,4	96,1	Manufacture of wood and of products of wood and cork, except furniture; manufacture of articles of straw and plaiting materials
17 Proizvodnja papira i proizvoda od papira	101,7	103,2	106,0	116,8	125,2	116,8	77,8	115,1	Manufacture of paper and paper products
18 Štampanje i umnožavanje snimljenih zapisa	101,5	97,8	103,2	147,2	106,3	98,7	133,3	149,3	Printing and reproduction of recorded media
19 Proizvodnja koksa i rafiniranih naftnih proizvoda	95,7	74,9	80,5	107,8	112,5	102,3	107,1	112,2	Manufacture of coke and refined petrol.products
20 Proizvodnja hemikalija i hemijskih proizvoda	118,2	121,6	146,8	164,0	167,8	166,7	182,6	187,2	Manufacture of chemicals and chem. products
21 Proizvodnja osnovnih farmaceutskih proizvoda i farmaceutskih preparata	120,1	138,1	124,5	182,9	116,2	113,3	131,0	145,5	Manufacture of basic pharmaceutical products and pharmaceutical preparations
22 Proizvodnja proizvoda od gume i plastič. masa	114,2	119,7	106,3	134,3	101,8	114,3	135,3	141,0	Manufacture of rubber and plastic products
23 Proizvodnja ostalih nemetalnih miner. proiz.	98,3	81,9	85,9	53,4	39,3	34,3	69,0	85,4	Manufacture of other non-metallic miner. prod.
24 Proizvodnja baznih metala	111,5	112,8	111,7	125,4	117,8	117,1	122,3	114,1	Manufacture of basic metals
25 Proizvodnja gotovih metalnih proizvoda, osim mašina i opreme	100,9	88,0	116,6	113,8	99,2	95,4	125,9	135,4	Manufacture of fabricated metal products, except machinery and equipment
26 Proizvodnja računara te elektroničkih i optič. proizvoda	64,8	50,5	59,8	24,4	26,8	30,3	28,3	20,2	Manufacture of computer, electronic and optical products
27 Proizvodnja električne opreme	140,1	124,2	116,0	149,4	105,3	109,4	107,6	96,0	Manufacture of electrical equipment
28 Proizvodnja mašina i uređaja, d. n.	111,0	110,3	126,8	147,2	143,1	162,5	160,5	158,4	Manufacture of machinery and equipment n.e.c.
29 Proizvodnja motornih vozila, prikolica i poluprikolica	95,9	98,1	121,1	96,6	130,6	110,0	132,1	137,2	Manufacture of motor vehicles, trailers and semi-trailers
30 Proizvodnja ostalih prijevoznih sredstava	66,6	107,0	65,8	55,1	83,9	29,9	13,2	62,1	Manufacture of other transport equipment
31 Proizvodnja namještaja	75,7	103,1	91,2	81,5	81,8	78,9	90,0	89,4	Manufacture of furniture
32 Ostala prerađivačka industrija	101,9	95,8	113,0	85,3	136,9	114,2	138,9	178,7	Other manufacturing
33 Popravak i instaliranje mašina i opreme	87,7	58,9	65,6	42,3	44,1	36,3	44,5	42,5	Repa and installation of machinery and equipment
D Proizvodnja i snabdijevanje/opskrba električ. energijom i plinom (osim grane 35.3) ¹⁾	95,1	88,0	101,1	108,0	108,1	99,5	100,7	89,7	Electricity and gas supply (except group 35.3)
35 'Proizvodnja i snabdijevanje/opskrba električ. energijom i plinom (osim grane 35.3)	95,1	88,0	101,1	108,0	108,1	99,5	100,7	89,7	Electricity and gas supply (except group 35.3)
1) Grana djelatnosti 35.3, Proizvodnja i snabdijevanje parom i klimatizacija									Group of activity 35.3, Steam and air conditioning supply

Napomena: Prethodni podaci

Note: Preliminary data

INDUSTRIJA

INDUSTRY

6.2 MJESEČNE STOPE PROMJENA IZRAČUNATE IZ DESEZONIRANIH INDEKSA OBIMA INDUSTRIJSKE PROIZVODNJE, april/travanj 2015.

MONTH-ON-MONTH GROWTH RATES CALCULATED FROM SEASONALLY ADJUSTED VOLUME INDICES ON INDUSTRIAL PRODUCTION, April 2015

	XI 2014 X 2014	XII 2014 XI 2014	I 2015 XII 2014	II 2015 I 2015	III 2015 II 2015	IV 2015 III 2015	
Ukupno industrija Prema GIG-u 2009.	1,1	-0,5	3,9	-1,1	0,3	-0,1	Total industry According to MIGs 2009.
AI Intermedijarni proizvodi	8,2	0,3	-1,7	-0,2	-2,5	0,5	Intermediate goods
AE Energija	-2,6	8,6	-2,6	-2,2	1,1	3,7	Energy
BB Kapitalni proizvodi	-0,5	-7,1	9,3	-2,6	2,2	6,6	Capital goods
CD Trajni proizvodi za široku potrošnju	-4,0	-7,7	7,2	-3,0	1,6	1,6	Consumer durables
CN Netrajni proizvodi za široku potrošnju	2,1	-9,3	18,0	-3,6	-0,2	-3,5	Consumer non-durables
Prema područjima i oblastima KD BIH 2010							According to KD BIH 2010. sections and divisions
B Vađenje ruda i kamena	2,9	-4,1	-1,7	1,0	-0,5	4,9	Mining and quarrying
05 Vađenje ugljena i lignita	3,6	-4,3	-1,3	-1,5	-0,3	5,4	Mining of coal and lignite
07 Vađenje metalnih ruda	-6,7	-26,0	16,0	14,5	-18,0	-2,2	Mining of metal ores
08 Vađenje ostalih ruda i kamena	2,2	-8,5	-7,4	29,6	-11,0	9,6	Other mining and quarrying
C Prerađivačka industrija	2,6	-2,4	3,3	-1,5	0,9	-0,6	Manufacturing
10 Proizvodnja prehrambenih proizvoda	1,9	2,2	-1,7	-2,9	-2,2	-1,5	Manufacture of food products
11 Proizvodnja pića	8,6	-7,5	5,7	3,3	-2,8	-6,4	Manufacture of beverages
12 Proizvodnja duhanskih proizvoda	5,5	-6,4	11,1	-53,0	99,2	-6,0	Manufacture of tobacco products
13 Proizvodnja tekstila	-2,2	-0,3	5,4	-2,6	-1,3	3,0	Manufacture of textiles
14 Proizvodnja odjeće	0,6	7,7	-1,9	-2,9	-1,9	13,8	Manufacture of wearing apparel
15 Proizvodnja kože i srodnih proizvoda	-9,2	0,2	1,3	-6,1	4,3	3,0	Manufacture of leather and related products
16 Prerada drva i proizvoda od drva i pluta, osim namještaja; proizvodnja proizvoda od slame i pletarskih materijala	3,2	4,7	-4,3	-9,8	1,5	-4,3	Manufacture of wood and of products of wood and cork, except furniture, manufacture of articles of straw and plaiting materials
17 Proizvodnja papira i proizvoda od papira	4,7	-2,9	9,8	-1,1	-21,2	19,7	Manufacture of paper and paper products
18 Štampanje i umnožavanje snimljenih zapisa	-11,0	-7,9	-7,7	-7,2	29,7	6,9	Printing and reproduction of recorded media
19 Proizvodnja koksa i rafiniranih naftnih proizvoda	1,0	4,7	-1,9	-0,4	-5,2	6,3	Manufacture of coke and refined petroleum products
20 Proizvodnja hemikalija i hemijskih proizvoda	3,7	-8,2	13,0	1,0	0,8	-2,0	Manufacture of chemicals and chemical products
21 Proizvodnja osnovnih farmaceutskih proizvoda i farmaceutskih preparata	-9,4	6,3	-4,2	-9,9	17,0	-0,3	Manufacture of basic pharmaceutical products and pharmaceutical preparations
22 Proizvodnja proizvoda od gume i plastičnih masa	14,5	-1,3	0,4	1,2	4,3	-0,1	Manufacture of rubber and plastic products
23 Proizvodnja ostalih nemetalnih mineralnih proizvoda	15,8	3,7	-10,3	-6,8	6,8	-3,6	Manufacture of other non-metallic mineral products
24 Proizvodnja baznih metala	20,4	6,4	-6,8	0,3	4,4	-6,7	Manufacture of basic metals
25 Proizvodnja gotovih metalnih proizvoda, osim mašina i opreme	6,0	-10,1	-1,8	-4,8	9,1	7,3	Manufacture of fabricated metal products, except machinery and equipment
26 Proizvodnja računara te elektroničkih i optičkih proizvoda	-31,1	22,0	48,3	2,7	-5,4	-12,3	Manufacture of computer, electronic and optical products
27 Proizvodnja električne opreme	6,1	4,7	-10,5	3,6	-2,7	-4,6	Manufacture of electrical equipment
28 Proizvodnja mašina i uređaja, d. n.	1,3	-2,1	-4,0	9,7	0,2	1,2	Manufacture of machinery and equipment n. e. c.
29 Proizvodnja motornih vozila, prikolica i poluprikolica	-12,9	-22,8	31,9	-11,7	17,1	3,5	Manufacture of motor vehicles, trailers and semi-trailers
30 Proizvodnja ostalih prijevoznih sredstava	142,7	-48,0	56,4	-42,4	16,6	39,1	Manufacture of other transport equipment
31 Proizvodnja namještaja	-7,0	-5,6	8,5	0,4	4,0	0,7	Manufacture of furniture
32 Ostala prerađivačka industrija	-16,8	4,5	35,8	-12,2	6,8	11,7	Other manufacturing
33 Popravak i instaliranje mašina i opreme	-14,7	9,5	3,5	-13,3	17,9	-6,2	Repair and installation of machinery and equipment
D Proizvodnja i snabdijevanje/opskrba električnom energijom i plinom (osim grane 35.3)	-5,2	10,2	-1,7	-1,3	2,9	3,5	Electricity and gas supply (except group 35.3)
35 Proizvodnja i snabdijevanje/opskrba električnom energijom i plinom (osim grane 35.3)	-5,2	10,2	-1,7	-1,3	2,9	3,5	Electricity and gas supply (except group 35.3)

INDUSTRIJA

INDUSTRY

6.3 GODIŠNJE STOPE PROMJENA IZRAČUNATE IZ KALENDARSKI PRILAGOĐENIH INDEKSA OBIMA INDUSTRIJSKE PROIZVODNJE, april/travanj 2015

YEAR-ON-YEAR GROW RATES CALCULATED FROM WORKING-DAY ADJUSTED VOLUME INDICES ON INDUSTRIAL PRODUCTION, April 2015

	XII 2014 XII 2013	I 2015 I 2014	II 2015 II 2014	III 2015 III 2014	IV 2015 IV 2014	I-IV 2015 I-IV 2014	
Ukupno industrija	-2,9	-1,7	-4,2	-1,5	1,5	-1,4	Total industry
Prema GIG-u 2009.							According to MIGs 2009.
AI Intermedijarni proizvodi	6,8	0,7	2,3	-1,8	2,0	0,7	Intermediate goods
AE Energija	1,0	-6,5	-11,4	-3,2	4,5	-4,6	Energy
BB Kapitalni proizvodi	-8,3	-6,9	-8,3	-0,1	7,0	-1,9	Capital goods
CD Trajni proizvodi za široku potrošnju	-18,2	-17,2	-23,5	-15,9	-10,3	-16,9	Consumer durables
CN Netrajni proizvodi za široku potrošnju	-12,8	10,0	-0,8	0,6	-0,7	2,0	Consumer non-durables
Prema područjima i oblastima							According to KD BiH 2010. sections
KD BiH 2010							and divisions
B Vađenje ruda i kamena	-13,3	-15,0	-14,2	-13,2	-4,2	-11,7	Mining and quarrying
05 Vađenje ugljena i lignita	-11,5	-17,3	-18,4	-16,4	-6,5	-14,8	Mining of coal and lignite
07 Vađenje metalnih ruda	-26,6	-14,2	-2,5	-7,4	-8,1	-7,5	Mining of metal ores
08 Vađenje ostalih ruda i kamena	-22,8	2,5	21,5	10,9	13,6	12,6	Other mining and quarrying
C Prerađivačka industrija	-2,4	1,1	-1,5	0,2	1,5	0,4	Manufacturing
10 Proizvodnja prehrambenih proizvoda	15,7	12,8	3,8	2,4	-0,4	4,4	Manufacture of food products
11 Proizvodnja pića	-54,5	-1,3	7,3	3,9	-11,0	-1,5	Manufacture of beverages
12 Proizvodnja duhanskih proizvoda	-39,8	-0,2	-46,1	-7,0	-25,5	-17,4	Manufacture of tobacco products
13 Proizvodnja tekstila	-6,8	5,6	-2,9	-12,3	-4,6	-3,8	Manufacture of textiles
14 Proizvodnja odjeće	3,7	25,8	25,2	6,9	9,8	16,2	Manufacture of wearing apparel
15 Proizvodnja kože i srodnih proizvoda	-11,1	-6,9	-12,8	-9,0	-8,2	-9,2	Manufacture of leather and related products
16 Prerada drva i proizvoda od drva i pluta, osim namještaja; proizvodnja proizvoda od slame i pleterskih materijala	19,4	-9,9	-13,4	-15,1	-8,9	-11,9	Manufacture of wood and of products of wood and cork, except furniture, manufacture of articles of straw and plaiting materials
17 Proizvodnja papira i proizvoda od papira	-0,4	3,2	6,6	-22,3	-1,1	-2,8	Manufacture of paper and paper products
18 Štampanje i umnožavanje snimljenih zapisa	28,7	19,4	-2,3	14,6	16,7	12,4	Printing and reproduction of recorded media
19 Proizvodnja koksa i rafiniranih naftnih proizvoda	34,8	11,2	14,8	11,7	23,7	15,2	Manufacture of coke and refined petroleum products
20 Proizvodnja hemikalija i hemijskih proizvoda	9,8	13,6	25,3	1,1	7,9	10,9	Manufacture of chemicals and chemical products
21 Proizvodnja osnovnih farmaceutskih proizvoda i farmaceutskih preparata	12,3	3,0	-25,3	16,9	14,0	0,3	Manufacture of basic pharmaceutical products and pharmaceutical preparations
22 Proizvodnja proizvoda od gume i plastičnih masa	27,1	10,0	0,0	-1,2	1,6	2,1	Manufacture of rubber and plastic products
23 Proizvodnja ostalih nemetalnih mineralnih proizvoda	2,6	-27,9	-38,4	-17,4	-11,3	-21,3	Manufacture of other non-metallic mineral products
24 Proizvodnja baznih metala	16,4	-0,6	12,9	9,7	5,2	6,6	Manufacture of basic metals
25 Proizvodnja gotovih metalnih proizvoda, osim mašina i opreme	-3,0	0,0	-7,6	2,8	11,2	2,0	Manufacture of fabricated metal products, except machinery and equipment
26 Proizvodnja računara te elektroničkih i optičkih proizvoda	-72,9	86,7	37,1	46,2	27,0	48,1	Manufacture of computer, electronic and optical products
27 Proizvodnja električne opreme	-42,1	-13,4	-0,9	-18,0	-21,5	-13,8	Manufacture of electrical equipment
28 Proizvodnja mašina i uređaja, d. n.	25,9	5,6	27,7	27,8	32,3	23,1	Manufacture of machinery and equipment n. e. c.
29 Proizvodnja motornih vozila, prikolica i poluprikolica	-10,7	-15,4	-27,6	-16,5	-11,1	-17,7	Manufacture of motor vehicles, trailers and semi-trailers
30 Proizvodnja ostalih prijevoznih sredstava	-17,2	98,6	-64,2	27,2	118,7	13,2	Manufacture of other transport equipment
31 Proizvodnja namještaja	-15,0	-13,1	-18,1	-10,1	-4,3	-11,5	Manufacture of furniture
32 Ostala prerađivačka industrija	-23,1	11,3	2,6	5,5	43,5	15,9	Other manufacturing
33 Popravak i instaliranje mašina i opreme	-23,4	-21,7	-36,6	-14,0	-29,2	-25,7	Repair and installation of machinery and equipment
D Proizvodnja i snabdijevanje/opskrba električnom energijom i plinom (osim grane 35.3)	5,8	-1,5	-8,7	3,1	9,9	0,0	Electricity and gas supply (except group 35.3)
35 Proizvodnja i snabdijevanje/opskrba električnom energijom i plinom (osim grane 35.3)	5,8	-1,5	-8,7	3,1	9,9	0,0	Electricity and gas supply (except group 35.3)

INDUSTRIJA

INDUSTRY

6.4 IZVORNI INDEKSI OBIMA INDUSTRIJSKE PROIZVODNJE-UKUPNO, PREMA GIG, PODRUČJIMA I OBLASTIMA KD BIH 2010 (NACE Rev.2), april/travanj 2015.

GROSS VOLUME INDICES ON INDUSTRIAL PRODUCTION-TOTAL, PER MIGs AND KD BiH 2010 (NACE Rev.2) SECTIONS AND DIVISIONS, April 2015

	Struktura 2013=100 Structure	IV 2015 Ø 2014	IV 2015 IV 2014	I-IV 2015 I-IV 2014	
Ukupno industrija	100,00	102,9	101,9	99,2	Total industry
Prema GIG-u 2009.					According to MIGs 2009.
AI Intermedijarni proizvodi	32,22	106,6	102,0	100,7	Intermediate goods
AE Energija	35,47	97,3	104,5	95,4	Energy
BB Kapitalni proizvodi	7,79	106,1	109,9	98,1	Capital goods
CD Trajni proizvodi za široku potrošnju	2,41	95,3	85,4	83,2	Consumer durables
CN Netrajni proizvodi za široku potrošnju	22,11	106,2	99,3	102,1	Consumer non-durables
Prema područjima i oblastima KD BIH 2010					According to KD BIH 2010. sections and divisions
B Vađenje ruda i kamena	13,66	95,3	95,8	88,3	Mining and quarrying
05 Vađenje ugljena i lignita	11,80	93,9	93,5	85,1	Mining of coal and lignite
07 Vađenje metalnih ruda	0,31	107,1	92,8	94,4	Mining of metal ores
08 Vađenje ostalih ruda i kamena	1,55	103,8	113,6	112,5	Other mining and quarrying
C Prerađivačka industrija	63,13	106,1	101,5	100,4	Manufacturing
10 Proizvodnja prehrambenih proizvoda	7,29	101,3	99,6	104,5	Manufacture of food products
11 Proizvodnja pića	3,92	108,8	89,2	98,9	Manufacture of beverages
12 Proizvodnja duhanskih proizvoda	0,74	75,0	74,5	82,1	Manufacture of tobacco products
13 Proizvodnja tekstila	1,89	109,7	96,1	97,3	Manufacture of textiles
14 Proizvodnja odjeće	2,51	120,0	109,9	116,1	Manufacture of wearing apparel
15 Proizvodnja kože i srodnih proizvoda	2,63	96,6	91,8	90,8	Manufacture of leather and related products
16 Prerada drva i proizvoda od drva i pluta, osim namještaja; proizvodnja proizvoda od slame i pletarskih materijala	2,93	91,9	91,5	88,7	Manufacture of wood and of products of wood and cork, except furniture, manufacture of articles of straw and plaiting materials
17 Proizvodnja papira i proizvoda od papira	2,75	123,9	100,4	99,6	Manufacture of paper and paper products
18 Štampanje i umnožavanje snimljenih zapisa	1,70	114,7	116,7	112,3	Printing and reproduction of recorded media
19 Proizvodnja koksa i rafiniranih naftnih proizvoda	0,46	115,5	123,7	115,2	Manufacture of coke and refined petroleum products
20 Proizvodnja hemikalija i hemijskih proizvoda	3,89	114,1	107,9	111,0	Manufacture of chemicals and chemical products
21 Proizvodnja osnovnih farmaceutskih proizvoda i farmaceutskih preparata	1,76	109,1	114,0	100,3	Manufacture of basic pharmaceutical products and pharmaceutical preparations
22 Proizvodnja proizvoda od gume i plastičnih masa	3,92	107,6	101,6	102,1	Manufacture of rubber and plastic products
23 Proizvodnja ostalih nemetalnih mineralnih proizvoda	4,00	104,7	88,8	78,8	Manufacture of other non-metallic mineral products
24 Proizvodnja baznih metala	6,55	101,6	105,2	106,6	Manufacture of basic metals
25 Proizvodnja gotovih metalnih proizvoda, osim mašina i opreme	7,14	110,7	111,2	102,1	Manufacture of fabricated metal products, except machinery and equipment
26 Proizvodnja računara te elektroničkih i optičkih proizvoda	0,12	75,0	127,0	147,7	Manufacture of computer, electronic and optical products
27 Proizvodnja električne opreme	1,19	78,9	78,5	86,2	Manufacture of electrical equipment
28 Proizvodnja mašina i uređaja, d. n.	2,26	111,8	132,3	122,9	Manufacture of machinery and equipment n.e.c.
29 Proizvodnja motornih vozila, prikolica i poluprikolica	2,48	98,6	88,9	82,4	Manufacture of motor vehicles, trailers and semi-trailers
30 Proizvodnja ostalih prijevoznih sredstava	0,03	110,7	222,0	113,7	Manufacture of other transport equipment
31 Proizvodnja namještaja	2,19	103,5	91,1	88,6	Manufacture of furniture
32 Ostala prerađivačka industrija	0,43	149,3	143,5	115,9	Other manufacturing
33 Popravak i instaliranje mašina i opreme	0,35	85,1	70,8	74,3	Repair and installation of machinery and equipment
D Proizvodnja i snabdijevanje/opskrba električnom energijom i plinom (osim grane 35.3)	23,21	98,6	109,9	100,0	Electricity and gas supply (except group 35.3)
35 Proizvodnja i snabdijevanje/opskrba električnom energijom i plinom (osim grane 35.3)	23,21	98,6	109,9	100,0	Electricity and gas supply (except group 35.3)

INDUSTRIJA
INDUSTRY

6.5 ESEZONIRANI INDEKSI - UKUPNO, PREMA GIG-u¹⁾
SEASONALLY ADJUSTED INDICES - TOTAL, PER MIGs

2010=100

	Ukupno <i>Total</i>	Intermedijarni proizvodi <i>Intermediate goods</i>	Energija <i>Energy</i>	Kapitalni proizvodi <i>Capital goods</i>	Trajni proizvodi za široku potrošnju <i>Consumer durables</i>	Netrajni proizvodi za široku potrošnju <i>Consumer non-durables</i>
2013.						
I	101,0	107,0	102,1	109,5	73,9	99,8
II	102,6	102,3	106,2	105,9	95,3	103,7
III	103,9	100,8	111,5	106,3	111,1	106,5
IV	106,3	103,9	109,7	105,6	96,4	106,8
V	105,9	106,9	96,3	125,9	84,0	115,3
VI	99,4	106,5	90,0	119,0	82,9	108,1
VII	95,0	107,7	85,1	103,8	84,2	94,4
VIII	100,0	104,9	95,3	121,8	82,7	105,1
IX	101,9	103,0	98,8	124,9	80,2	102,1
X	103,4	109,6	97,5	120,9	77,6	101,6
XI	105,2	111,4	101,2	117,7	84,3	103,0
XII	104,4	113,7	93,4	112,6	86,7	112,7
2014.						
I	106,9	118,1	98,9	123,1	92,4	105,6
II	109,1	116,2	102,0	120,9	97,0	112,8
III	105,9	117,4	94,0	113,3	89,7	111,0
IV	103,3	113,7	90,5	114,1	85,6	108,4
V	96,2	103,7	86,6	109,7	78,5	106,0
VI	100,3	105,1	95,2	108,8	77,8	108,3
VII	103,4	110,0	93,3	122,5	76,2	110,6
VIII	97,5	111,0	88,6	103,1	73,2	106,3
IX	101,5	113,7	88,5	104,4	86,0	107,6
X	101,5	111,1	89,2	113,4	80,5	106,2
XI	102,6	120,1	86,9	112,8	77,2	108,5
XII	102,2	120,5	94,4	104,8	71,3	98,4
2015.						
I	106,1	118,5	91,9	114,5	76,4	116,1
II	104,9	118,2	89,9	111,6	74,2	111,9
III	105,3	115,3	90,9	114,0	75,4	111,7
IV	105,2	115,9	94,3	121,6	76,6	107,7

1) Prema glavnim industrijskim grupacijama
By main industrial groupings

INDUSTRIJA
INDUSTRY

6.6 KALENDARSKI PRILAGOĐENI INDEKSI - UKUPNO, PREMA GIG-u ¹⁾
WORKING-DAY ADJUSTED INDICES - TOTAL, PER MIGs

2010=100

	Ukupno <i>Total</i>	Intermedijarni proizvodi <i>Intermediate goods</i>	Energija <i>Energy</i>	Kapitalni proizvodi <i>Capital goods</i>	Trajni proizvodi za široku potrošnju <i>Consumer durables</i>	Netrajni proizvodi za široku potrošnju <i>Consumer non-durables</i>
2013.						
I	94,7	89,1	110,9	94,2	72,4	89,6
II	92,6	84,1	110,1	91,6	92,2	88,9
III	104,6	99,0	117,8	100,5	118,0	102,6
IV	106,9	108,6	105,2	104,0	95,8	114,4
V	105,9	112,2	87,8	124,5	79,4	122,4
VI	101,3	112,4	80,3	120,0	79,9	115,5
VII	96,8	113,4	79,5	106,0	77,4	102,4
VIII	103,2	111,7	93,0	119,3	77,4	108,5
IX	104,6	110,9	94,7	137,5	89,8	104,1
X	108,8	117,9	101,1	144,3	85,2	102,6
XI	108,0	111,8	105,1	139,2	90,1	104,3
XII	110,0	105,7	102,5	112,9	92,3	131,1
2014.						
I	100,8	101,0	107,8	107,7	91,1	94,9
II	99,3	98,7	106,1	105,2	94,6	96,8
III	105,7	116,0	100,3	107,1	96,1	107,0
IV	103,9	118,5	86,0	114,0	85,5	116,1
V	96,9	108,4	77,9	109,7	74,0	112,5
VI	101,3	110,5	85,6	110,6	74,9	115,8
VII	106,1	115,3	87,7	127,7	69,7	120,0
VIII	100,6	117,4	86,2	100,5	68,1	109,8
IX	103,3	121,4	84,3	114,5	96,8	109,7
X	106,8	119,1	92,8	136,3	88,4	107,3
XI	106,4	120,8	90,6	133,8	82,5	109,8
XII	106,9	113,0	103,6	103,6	75,6	114,3
2015.						
I	99,1	101,7	100,8	100,3	75,4	104,4
II	95,1	100,9	93,9	96,4	72,4	96,0
III	104,1	113,9	97,1	107,0	80,8	107,7
IV	105,5	120,9	89,8	122,0	76,7	115,3

1) Prema glavnim industrijskim grupacijama
By main industrial groupings

INDUSTRIJA
INDUSTRY

6.7 IZVORNI INDEKSI OBIMA INDUSTRIJSKE PROIZVODNJE - UKUPNO, PREMA GIG-u ¹⁾
GROSS VOLUME INDICES OF INDUSTRIAL PRODUCTION - TOTAL, PER MIGs

2010=100

	Ukupno <i>Total</i>	Intermedijarni proizvodi <i>Intermediate goods</i>	Energija <i>Energy</i>	Kapitalni proizvodi <i>Capital goods</i>	Trajni proizvodi za široku potrošnju <i>Consumer durables</i>	Netrajni proizvodi za široku potrošnju <i>Consumer non-durables</i>
2013.						
I	93,7	89,2	110,7	91,9	71,2	86,9
II	92,6	84,1	109,6	91,6	89,5	87,7
III	102,7	99,1	117,5	92,3	123,2	96,9
IV	106,5	108,6	105,1	107,4	88,4	113,1
V	104,9	112,2	87,7	121,6	78,1	118,7
VI	100,1	112,5	80,1	116,5	78,3	111,1
VII	97,6	113,3	79,6	107,9	78,3	104,8
VIII	102,2	111,7	92,9	116,4	76,2	105,2
IX	104,2	110,9	94,7	136,2	89,2	102,9
X	108,6	117,9	101,1	143,8	85,0	102,2
XI	106,8	111,9	104,9	135,1	88,3	100,3
XII	109,0	105,8	102,4	110,2	90,8	127,1
2014.						
I	99,8	101,1	107,7	105,2	89,6	92,1
II	99,3	98,7	105,5	105,2	91,8	95,4
III	104,7	116,0	100,1	108,9	87,7	103,8
IV	103,5	118,6	85,9	108,5	91,5	114,8
V	95,0	108,5	77,6	104,9	71,8	106,2
VI	100,9	110,5	85,6	109,6	74,4	114,5
VII	105,9	115,3	87,7	127,3	69,6	119,6
VIII	99,6	117,5	86,1	98,1	67,0	106,5
IX	103,8	121,4	84,4	115,9	97,6	111,4
X	106,7	119,2	92,8	135,9	88,2	106,9
XI	104,3	120,9	90,3	127,1	79,7	102,8
XII	106,7	113,0	103,5	103,2	75,4	113,9
2015.						
I	99,1	101,7	100,6	95,9	73,1	98,5
II	95,1	100,9	93,4	96,4	70,2	94,7
III	104,1	113,9	97,1	108,2	78,7	107,2
IV	105,5	120,9	89,8	119,3	78,1	114,0

1) Prema glavnim industrijskim grupacijama
By main industrial groupings

INDUSTRIJA
INDUSTRY

6.8 KALENDARSKI PRILAGOĐENI I DESEZONIRANI INDEKSI - PREMA PODRUČJIMA I OBLASTIMA KD BIH 2010.
WORKING-DAY ADJUSTED AND SEASONALLY ADJUSTED INDICES - PER 2010 SECTIONS AND DIVISIONS KD BIH

2010=100

KD BIH 2010	Kalendarski prilagođeni indeksi <i>Working-day adjusted indices</i>				Desezonirani indeksi <i>Seasonally adjusted indices</i>			
	2015				2015			
	I	II	III	IV	I	II	III	IV
Područje B <i>Section B</i>	82,7	81,4	89,3	92,2	90,5	91,4	91,0	95,5
05	89,1	83,4	92,5	92,5	91,0	89,6	89,3	94,1
07	32,1	57,7	66,1	73,2	65,4	74,9	61,4	60,1
08	51,1	73,8	72,7	95,1	83,1	107,7	95,8	105,0
Područje C <i>Section C</i>	97,8	95,1	107,6	114,0	111,2	109,6	110,6	109,9
10	104,0	95,8	102,4	107,7	110,3	107,1	104,7	103,1
11	67,3	77,4	103,5	110,1	102,6	106,0	103,0	96,4
12	82,7	28,5	59,8	52,4	67,6	31,8	63,3	59,5
13	87,5	84,2	81,3	89,2	84,0	81,9	80,8	83,2
14	118,7	115,3	113,0	128,6	117,3	113,9	111,7	127,1
15	106,9	103,2	106,0	104,6	103,9	97,6	101,8	104,9
16	86,2	81,7	96,4	96,1	105,8	95,5	96,9	92,7
17	125,2	116,8	77,8	115,1	117,9	116,6	91,9	110,1
18	106,8	96,1	133,3	149,5	114,4	106,1	137,6	147,1
19	113,3	102,5	107,1	112,3	106,0	105,6	100,1	106,4
20	171,4	166,0	182,8	187,9	176,4	178,2	179,7	176,0
21	116,2	113,3	131,0	145,5	132,2	119,2	139,5	139,0
22	105,2	113,2	135,5	141,7	132,6	134,2	139,9	139,8
23	37,7	34,3	68,9	85,0	78,1	72,8	77,7	74,9
24	116,8	117,1	122,2	114,0	117,1	117,4	122,6	114,3
25	101,9	95,4	126,1	136,0	122,8	116,9	127,5	136,8
26	30,1	30,3	28,5	20,7	26,0	26,7	25,3	22,2
27	107,5	109,5	107,7	96,4	105,6	109,4	106,5	101,6
28	137,8	164,9	160,1	157,2	147,4	161,6	161,9	163,9
29	127,5	112,5	131,9	136,6	128,5	113,5	132,9	137,6
30	87,8	32,2	13,4	62,9	77,0	44,4	51,8	72,0
31	83,9	78,9	92,4	87,7	83,7	84,0	87,3	87,9
32	148,5	114,2	139,6	181,6	139,5	122,5	130,9	146,3
33	44,1	36,3	44,5	42,5	45,7	39,6	46,7	43,8
Područje D <i>Section D</i>	108,1	99,5	100,7	89,7	92,1	90,9	93,6	96,9
35	108,1	99,5	100,7	89,7	92,1	90,9	93,6	96,9

PRIJEVOZ I SKLADIŠTENJE
TRANSPORT AND STORAGE

7.1 CESTOVNI PRIJEVOZ ROBE I PUTNIKA, I tromjesečje 2015. godine
ROAD TRANSPORT OF GOODS AND PASSENGERS, I st quarter 2015

	I tromjesečje <i>I st quarter</i> 2015	Index I-III 2015 X-XII 2014	Index I-III 2015 I-III 2014	
CESTOVNI PRIJEVOZ ROBE <i>ROAD FREIGHT TRANSPORT</i>				
Pređeni kilometri vozila, 000	66.660	92,0	105,2	<i>Vehicle-kilometres, 000</i>
Prevezena roba, 000 t	1.028	89,3	113,0	<i>Goods carried, 000 t</i>
Tonski kilometri, 000	461.718	92,6	104,1	<i>Tonne-kilometres, 000</i>
CESTOVNI PRIJEVOZ PUTNIKA <i>ROAD PASSENGER TRANSPORT</i>				
Pređeni kilometri vozila, 000	13.627	91,7	93,3	<i>Vehicle-kilometres, 000</i>
Prevezeni putnici, 000	2.552	81,9	85,9	<i>Passengers carried, 000</i>
Putnički kilometri, 000	278.034	88,9	99,0	<i>Passenger-kilometres, 000</i>
GRADSKO - PRIGRADSKI PRIJEVOZ <i>URBAN - SUBURBAN TRANSPORT</i>				
Pređeni kilometri vozila ukupno, 000	7.065	91,1	99,1	<i>Total vehicle-kilometres, 000</i>
Tramvaji	593	92,5	102,4	<i>Trams (street-cars)</i>
Autobusi	6.107	90,7	99,0	<i>Buses</i>
Trolejbusi	365	94,8	96,1	<i>Trolleybuses</i>
Prevezeni putnici, 000	28.043	86,4	100,3	<i>Passengers carried, 000</i>
Tramvaji	10.637	86,6	102,4	<i>Trams (street-cars)</i>
Autobusi	13.317	86,1	98,1	<i>Buses</i>
Trolejbusi	4.089	86,8	102,4	<i>Trolleybuses</i>

7.2 PROMET U PRIJEVOZIM I SKLADIŠNIM DJELATNOSTIMA, I tromjesečje 2015.
TURNOVER OF TRANSPORTATION AND STORAGE ACTIVITIES, I st quarter 2015

	Indeksi prometa <i>Turnover indices</i>			
	Ø 2010 = 100			
	I-III 2015 X-XII 2014	I-III 2015 I-III 2014	I-III 2015 Ø 2010	
UKUPNO PRIJEVOZ I SKLADIŠTENJE	87,9	101,4	102,8	TOTAL TRANSPORTATION AND STORAGE
Kopneni prijevoz i cjevovodni transport	90,0	102,7	98,9	<i>Land transport and transport via pipelines</i>
Zračni prijevoz	34,0	22,4	22,2	<i>Air transport</i>
Skladištenje i pomoćne djelatnosti u prijevozu	81,7	104,8	149,1	<i>Warehousing and support activities for transportation</i>

Napomena: Prethodni podaci

Note: Preliminary data

VANJSKA TRGOVINA
FOREIGN TRADE

8.1 IZVOZ I UVOZ PO MJESECIMA TOKOM/TJEKOM 2015. godine
EXPORTS & IMPORTS IN 2015 BY MONTHS

	Izvoz Exports			Uvoz Imports			Trgovinski bilans u hilj./tis. KM Balance of Trade in thousands of KM	Pokrivenost uvoza izvozom u procentima The Cover of imports by exports in percent
	'000 KM	lančani indeksi Chain indices	struktura u % Structure in %	'000 KM	lančani indeksi Chain indices	struktura u % Structure in %		
Ukupno Total	2.010.899	-	100,0	3.355.646	-	100,0	-1.344.747	59,9
I	459.928	-	22,9	704.168	-	21,0	-244.240	65,3
II	497.362	108,1	24,7	803.203	114,1	23,9	-305.841	61,9
III	525.410	105,6	26,1	908.808	113,1	27,1	-383.398	57,8
IV	528.199	100,5	26,3	939.467	103,4	28,0	-411.268	56,2

8.2 IZVOZ FEDERACIJE BOSNE I HERCEGOVINE PO PODRUČJIMA KLASIFIKACIJE DJELATNOSTI KD BiH 2010
EXPORTS OF FEDERATION OF BOSNIA AND HERZEGOVINA ACCORDING TO SECTIONS OF NACE Rev. 2

	IV 2015		IV 2015 III 2015	IV 2015 IV 2014	I-IV 2015		I-IV 2015 I-IV 2014	
	'000 KM	'000 EUR			'000 KM	'000 EUR		
Ukupno	528.199	270.064	100,5	106,3	2.010.899	1.028.156	106,9	Total
A Poljoprivreda, šumarstvo i ribolov	3.745	1.915	87,3	91,4	15.704	8.029	85,8	Agriculture, forestry and fishing
B Vađenje ruda i kamena	1.873	958	93,7	94,3	10.237	5.234	117,3	Mining and quarrying
C Prerađivačka industrija	481.744	246.312	101,0	107,3	1.819.950	930.526	107,2	Manufacturing
D Proizvodnja i snabdijevanje električnom energijom, gasom/plinom, parom i klimatizacija	20.964	10.719	93,7	89,3	95.237	48.694	108,7	Electricity, gas, steam and air conditioning supply
Ostalo	19.873	10.161	101,2	108,4	69.771	35.673	102,0	Other
Nerazvrstano po kategorijama	-	-	-	-	-	-	-	Unclassified according to category

8.3 UVOZ FEDERACIJE BOSNE I HERCEGOVINE PO PODRUČJIMA KLASIFIKACIJE DJELATNOSTI KD BiH 2010
IMPORTS OF FEDERATION OF BOSNIA AND HERZEGOVINA ACCORDING TO SECTIONS OF NACE Rev. 2

	IV 2015		IV 2015 III 2015	IV 2015 IV 2014	I-IV 2015		I-IV 2015 I-IV 2014	
	'000 KM	'000 EUR			'000 KM	'000 EUR		
Ukupno	939.467	480.342	103,4	103,4	3.355.646	1.715.714	102,3	Total
A Poljoprivreda, šumarstvo i ribolov	42.868	21.918	103,9	128,9	151.535	77.479	122,3	Agriculture, forestry and fishing
B Vađenje ruda i kamena	47.042	24.052	113,0	119,5	189.871	97.080	109,5	Mining and quarrying
C Prerađivačka industrija	841.113	430.054	103,0	101,2	2.976.434	1.521.826	100,9	Manufacturing
D Proizvodnja i snabdijevanje električnom energijom, gasom/plinom, parom i klimatizacija	3.767	1.926	117,9	289,0	19.786	10.116	125,1	Electricity, gas, steam and air conditioning supply
Ostalo	4.677	2.391	80,2	112,6	18.020	9.213	100,9	Other
Nerazvrstano po kategorijama	-	-	-	-	-	-	-	Unclassified according to category

Izvor: Baza podataka Uprave za indirektno/neizravno oporezivanje BiH, preuzeta od Agencije za statistiku BiH.
Source: Indirect Taxation Authority of B&H database through the medium of Agency for statistics of B&H.

Prethodni podaci
Previous data

VANJSKA TRGOVINA
FOREIGN TRADE

8.4 IZVOZ PO SEKTORIMA I ODSJECIMA SMTK - Rev. 4
EXPORTS BY SECTIONS AND DIVISIONS OF SITC Rev. 4

	IV 2015		IV 2015	IV 2015	I-IV 2015		I-IV 2015	
	'000 KM	'000 EUR	III 2015	IV 2014	'000 KM	'000 EUR	I-IV 2014	
Ukupno	528.199	270.064	100,5	106,3	2.010.899	1.028.156	106,9	Total
0 Hrana i žive životinje	19.300	9.868	89,4	125,6	75.835	38.774	140,2	Food and live animals
00 Žive životinje	62	32	34,3	33,5	609	311	149,3	Live animals
01 Meso i mesne preradevine	7.432	3.800	88,6	162,3	26.523	13.561	190,7	Meat and meat preparations
02 Mlijeko, mliječne preradevine i jaja	3.603	1.842	96,3	109,7	14.136	7.228	130,3	Dairy products and birds' eggs
03 Ribe, vodozemci i njihove preradevine	382	195	74,6	144,2	1.301	665	152,3	Fish, crustaceans, molluscs, prepar. of
04 Žitarice i proizvodi od žitarica	3.017	1.543	91,6	123,3	11.676	5.970	136,8	Cereals and cereal preparations
05 Voće i povrće	3.045	1.557	99,3	125,0	13.719	7.014	112,0	Vegetables and fruit
06 Šećer, šećerne preradevine i med	29	15	43,3	40,8	225	115	133,1	Sugar, sugar preparations and honey
07 Kafa, čaj, kakao i začini	784	401	77,5	88,6	3.427	1.752	120,9	Coffee, tea, cocoa, spices
08 Hrana za životinje	35	18	47,3	269,2	345	176	130,2	Feeding stuff for animals
09 Ostali jestivi proizvodi	911	466	72,3	76,0	3.874	1.981	95,9	Miscellaneous edible products
1 Pića i duhan	2.962	1.514	73,0	68,5	12.106	6.190	86,8	Beverages and tobacco
11 Pića	2.289	1.170	85,7	70,2	7.955	4.067	90,6	Beverages
12 Duhan i proizvodi od duhana	673	344	48,4	63,2	4.151	2.122	80,4	Tobacco and tobacco manufactures
2 Sirove materije nejestive, osim goriva	42.871	21.920	109,3	102,7	144.043	73.648	95,4	Inedible raw materials, except fuel
21 Sirove kože i sirovo krzno	5.982	3.059	103,4	135,0	19.235	9.835	129,0	Hides, skins and furskins, raw
22 Uljano sjemenje i plodovi	48	25	68,6	-	127	65	705,6	Oil seeds and oleaginous fruits
23 Sirovi i sintetički kaučuk	1	1	12,5	-	12	6	40,0	Crude rubber
24 Drvo i pluta	18.390	9.403	120,3	91,2	62.874	32.147	84,2	Cork and wood
25 Celuloza i papirni otpaci	225	115	109,2	123,0	880	450	126,6	Pulp and waste paper
26 Sirova tekstilna vlakna i njihovi otpaci	269	138	244,5	226,1	381	195	140,6	Crude textile fibres and their wastes
27 Prirodna đubriva i minerali osim goriva	1.635	836	100,1	82,8	5.467	2.795	76,9	Crude fertilizers and minerals ex. fuels
28 Metalne rude i otpaci od metala	15.433	7.891	101,8	108,1	52.089	26.633	102,5	Metalliferous ores and metal scrap
29 Sirovine biljne i životinjske, ostale	888	454	92,0	152,3	2.978	1.523	120,6	Crude animal and vegetable materials
3 Mineralna goriva, maziva i srodni proizvodi	36.272	18.546	92,6	104,4	158.244	80.909	112,9	Mineral fuels, lubricants and similar products
32 Ugalj, koks i briketi	12.858	6.574	85,6	149,8	55.468	28.360	123,2	Coal, coke and briquettes
33 Nafta i derivati od nafte	2.450	1.253	139,5	91,2	7.539	3.855	102,2	Petroleum and petroleum products
34 Prirodni i industrijski gas	-	-	-	-	-	-	-	Gas, natural and manufactured
35 Električna energija	20.964	10.719	93,7	89,3	95.237	48.694	108,7	Electricity
4 Ulja, masti i voskovi životinjskog ili biljnog porijekla	3	2	33,3	6,0	23	12	21,7	Edible oil, lard and wax of animal or plant origin
41 Životinjska ulja i masti	-	-	-	-	-	-	-	Animal oils and fats
42 Biljna ulja i masti, sirova i rafinirana	3	2	33,3	6,0	23	12	21,7	Vegetable fats, oils, crude and refined
43 Prerađena biljna i život. ulja i masnoće	-	-	-	-	-	-	-	Processed animal or vegetable fats and oils
5 Hemijski/Kemijski proizvodi	45.358	23.191	97,3	122,5	158.941	81.265	116,2	Chemical products
51 Organske hemikalije/kemikalije	1.763	901	86,4	91,2	7.501	3.835	91,5	Organic chemicals
52 Anorganske hemikalije/kemikalije	22.116	11.308	98,4	97,5	84.506	43.207	114,0	Inorganic chemicals
53 Boje i štavila	1.186	606	97,4	92,9	4.467	2.284	102,4	Dyeing, tanning, colouring materials
54 Medicinski i farmaceutski proizvodi	9.757	4.989	87,5	283,2	23.986	12.264	121,5	Medical and pharmaceutical products
55 Toaletni proizvodi i proizvodi za čišćenje	1.160	593	85,2	150,8	4.331	2.214	89,9	Toilet, cleaning and perfume materials

VANJSKA TRGOVINA
FOREIGN TRADE

8.4 IZVOZ PO SEKTORIMA I ODSJECIMA SMTK - Rev. 4 (nastavak)
EXPORTS BY SECTIONS AND DIVISIONS OF SITC Rev. 4 (continued)

	IV 2015		IV 2015	IV 2015	I-IV 2015		I-IV 2015	
	'000 KM	'000 EUR	III 2015	IV 2014	'000 KM	'000 EUR	I-IV 2014	
56 Vještačka đubriva	2.110	1.079	93,1	175,7	10.642	5.441	155,5	<i>Processed fertilizers</i>
57 Plastične mase u primarnim oblicima	853	436	77,6	200,2	3.418	1.748	182,8	<i>Plastics in primary forms</i>
58 Plastične mase, ne-primarni oblici	4.212	2.154	127,0	106,9	12.661	6.473	107,1	<i>Plastics in non-primary forms</i>
59 Ostale hemikalije/kemikalije	2.201	1.125	129,9	160,9	7.429	3.798	149,4	<i>Chemicals, n.e.s.</i>
6 Industrijski proizvodi, razvrstani uglavnom po vrsti sirovina	152.958	78.206	110,9	113,7	571.137	292.018	110,7	<i>Industrial products, classified mostly by raw material</i>
61 Koža, krzno i proizvodi od kože i krzna	4.630	2.367	112,4	106,2	17.076	8.731	100,6	<i>Leather, products of, dressed furskins</i>
62 Guma i gumeni proizvodi	325	166	110,2	86,0	1.083	554	69,5	<i>Rubber manufactures, n.e.s.</i>
63 Proizvodi od drveta, osim namještaja	7.814	3.995	116,2	118,6	27.210	13.912	109,5	<i>Wood manufactures (excl. furniture)</i>
64 Papir, ljepenka i ostali slični proizvodi	11.227	5.740	124,3	90,4	44.603	22.805	86,1	<i>Paper, paperboard and articles thereof</i>
65 Predivo, tkanine i tekstilni proizvodi	4.603	2.353	118,2	253,3	15.617	7.985	236,2	<i>Textile yarn, fabrics, made-up articles</i>
66 Proizvodi od nemetalnih minerala	5.408	2.765	102,9	86,2	21.266	10.873	89,3	<i>Non-metallic mineral manufactures</i>
67 Željezo i čelik	54.361	27.794	133,6	122,7	168.421	86.112	114,3	<i>Iron and steel</i>
68 Obojeni metali	32.155	16.441	81,5	102,2	163.449	83.570	119,6	<i>Non-ferrous metals</i>
69 Metalni proizvodi	32.435	16.584	114,1	120,4	112.412	57.475	105,5	<i>Manufactures of metals</i>
7 Mašine/Strojevi i transportna sredstva	87.947	44.967	99,1	109,7	343.408	175.582	103,8	<i>Machinery and transport equipment</i>
71 Pogonske mašine i oprema	13.308	6.804	93,1	102,3	53.421	27.314	102,5	<i>Power-generating enginery, equipment</i>
72 Mašine specijaliz. za određ. industrije	3.927	2.008	80,3	86,2	16.814	8.597	88,1	<i>Machines special. for partic. industries</i>
73 Mašine za obradu metala	1.411	721	52,4	110,0	7.354	3.760	109,0	<i>Metal working machinery</i>
74 Ostale industrijske mašine i dijelovi	24.318	12.434	101,6	110,7	93.494	47.803	101,4	<i>Other industrial machinery and parts of</i>
75 Kanc. mašine i mašine za automat. obradu podataka	317	162	32,2	53,5	3.229	1.651	61,7	<i>Office machines and automatic data processing machine s</i>
76 Telekomunikacijski aparati i aparati za snimanje zvuka	1.303	666	917,6	355,0	2.481	1.269	244,7	<i>Telecommunications and sound recording apparatus</i>
77 Električne mašine, aparati i uređaji	18.442	9.429	105,3	123,0	69.752	35.664	123,0	<i>Electrical machinery, appliances, parts</i>
78 Drumska vozila	24.809	12.685	102,7	107,8	96.144	49.158	99,3	<i>Road vehicles</i>
79 Ostala transportna vozila	112	57	96,6	30,9	719	368	79,1	<i>Other transport equipment</i>
8 Razni industrijski proizvodi	140.528	71.851	94,9	94,3	547.088	279.722	102,0	<i>Miscellaneous industrial goods</i>
81 Montažne zgrade, sanitarni, rasvjetni i grijajući uređaji	5.400	2.761	91,6	142,4	19.026	9.728	129,6	<i>Fabricated buildings; sanitary, heating, lighting equipment</i>
82 Namještaj i njegovi dijelovi	63.608	32.522	98,9	99,2	243.103	124.297	97,3	<i>Furniture and furnishings</i>
83 Torbe, tašne, neseseri i slični proizvodi	766	392	69,3	169,5	2.999	1.533	111,2	<i>Travel goods, handbags and similar</i>
84 Odjeća	24.694	12.626	101,1	109,7	97.616	49.910	113,4	<i>Clothing</i>
85 Obuća	24.492	12.523	91,2	98,8	101.777	52.038	102,8	<i>Footwear</i>
87 Naučni i kontrolni instrumenti	868	444	97,6	105,3	3.442	1.760	115,7	<i>Scientific and controlling instruments</i>
88 Fotografski i optički proizvodi, satovi	25	13	59,5	67,6	153	78	162,8	<i>Photo and optical equipment; watches</i>
89 Ostali industrijski proizvodi	20.675	10.571	84,2	63,7	78.972	40.378	97,2	<i>Miscellaneous manufactured articles</i>
9 Proizvodi, nerazvrstani po kategorijama	-	-	-	-	74	38	5,4	<i>Products and transactions, unclassified</i>

Izvor: Baza podataka Uprave za indirektno/neizravno oporezivanje BiH, preuzeta od Agencije za statistiku BiH.
Source: Indirect Taxation Authority of B&H database through the medium of Agency for statistics of B&H.

Prethodni podaci
Previous data

VANJSKA TRGOVINA
FOREIGN TRADE

8.5 UVOZ PO SEKTORIMA I ODSJECIMA SMTK - Rev. 4
IMPORTS BY SECTIONS AND DIVISIONS OF SITC Rev. 4

	IV 2015		IV 2015	IV 2015	I-IV 2015		I-IV 2015	
	'000 KM	'000 EUR	III 2015	IV 2014	'000 KM	'000 EUR	I-IV 2014	
Ukupno	939.467	480.342	103,4	103,4	3.355.646	1.715.715	102,3	Total
0 Hrana i žive životinje	119.968	61.339	101,8	104,8	429.580	219.641	105,2	Food and live animals
00 Žive životinje	8.892	4.546	150,4	168,4	21.724	11.107	148,2	Live animals
01 Meso i mesne preradevine	14.686	7.509	105,4	86,3	52.026	26.600	97,8	Meat and meat preparations
02 Mlijeko, mliječne preradevine i jaja	12.392	6.336	106,9	102,5	41.963	21.455	91,4	Dairy products and birds' eggs
03 Ribe, vodozemci i njihove preradevine	3.049	1.559	72,7	92,2	13.538	6.922	84,3	Fish, crustaceans, molluscs, prepar. of
04 Žitarice i proizvodi od žitarica	17.666	9.032	94,8	99,7	64.954	33.210	102,7	Cereals and cereal preparations
05 Voće i povrće	21.511	10.998	96,6	122,9	82.659	42.263	118,0	Vegetables and fruit
06 Šećer, šećerne preradevine i med	2.664	1.362	77,6	100,2	11.074	5.662	90,1	Sugar, sugar preparations and honey
07 Kafa, čaj, kakao i začini	16.301	8.335	108,9	112,6	58.883	30.106	115,1	Coffee, tea, cocoa, spices
08 Hrana za životinje	7.269	3.717	112,9	101,1	25.025	12.795	108,1	Feeding stuff for animals
09 Ostali jestivi proizvodi	15.538	7.944	94,6	90,0	57.734	29.519	98,2	Miscellaneous edible products
1 Pića i duhan	28.353	14.497	119,8	103,5	88.214	45.103	107,3	Beverages and tobacco
11 Pića	22.479	11.493	123,4	102,5	68.593	35.071	108,2	Beverages
12 Duhan i proizvodi od duhana	5.874	3.003	107,7	107,7	19.621	10.032	104,3	Tobacco and tobacco manufactures
2 Sirove materije nejestive, osim goriva	19.362	9.900	136,1	80,2	73.927	37.798	79,8	Inedible raw materials, except fuel
21 Sirove kože i sirovo krzno	4.012	2.051	103,3	30,9	14.641	7.486	36,9	Hides, skins and furskins, raw
22 Uljano sjemenje i plodovi	492	252	56,7	100,8	2.908	1.487	166,4	Oil seeds and oleaginous fruits
23 Sirovi i sintetički kaučuk	130	66	128,7	213,1	317	162	61,4	Crude rubber
24 Drvo i pluta	2.790	1.427	111,6	161,5	8.530	4.361	134,8	Cork and wood
25 Celuloza i papirni otpaci	135	69	91,8	55,8	660	337	73,9	Pulp and waste paper
26 Sirova tekstilna vlakna i njihovi otpaci	595	304	81,2	154,5	2.599	1.329	147,8	Crude textile fibres and their wastes
27 Prirodna đubriva i minerali osim goriva	2.102	1.075	107,1	139,2	7.105	3.633	119,3	Crude fertilizers and minerals ex. fuels
28 Metalne rude i otpaci od metala	7.207	3.685	374,2	145,2	27.215	13.915	105,5	Metaliferous ores and metal scrap
29 Sirovine biljne i životinjske, ostale	1.899	971	90,0	106,6	9.952	5.088	99,7	Crude animal and vegetable materials
3 Mineralna goriva, maziva i srodni proizvodi	132.076	67.529	118,5	93,9	473.844	242.273	92,9	Mineral fuels, lubricants and similar products
32 Ugalj, koks i briketi	30.938	15.818	127,9	113,3	110.308	56.400	100,2	Coal, coke and briquettes
33 Nafta i derivati od nafte	78.892	40.337	122,6	82,2	254.298	130.021	82,8	Petroleum and petroleum products
34 Prirodni i industrijski gas	18.479	9.448	93,8	114,8	89.452	45.736	116,3	Gas, natural and manufactured
35 Električna energija	3.767	1.926	117,9	289,1	19.786	10.116	125,1	Electricity
4 Ulja, masti i voskovi životinjskog ili biljnog porijekla	4.912	2.511	112,6	88,5	17.450	8.922	94,3	Edible oil, lard and wax of animal or plant origin
41 Životinjska ulja i masti	139	71	111,2	48,3	556	284	63,6	Animal oils and fats
42 Biljna ulja i masti, sirova i rafinirana	4.317	2.207	111,8	89,0	15.238	7.791	95,1	Vegetable fats, oils, crude and refined
43 Prerađena biljna i život. ulja i masnoće	456	233	121,0	110,4	1.656	847	103,4	Processed animal or vegetable fats and oils
5 Hemijski/Kemijski proizvodi	123.195	62.989	100,6	102,1	452.594	231.408	104,4	Chemical products
51 Organske hemikalije/kemikalije	2.640	1.350	90,5	115,3	9.186	4.697	123,9	Organic chemicals
52 Anorganske hemikalije/kemikalije	5.106	2.611	88,4	135,3	21.731	11.111	121,4	Inorganic chemicals
53 Boje i štavila	11.042	5.646	121,7	87,0	30.185	15.433	86,8	Dyeing, tanning, colouring materials
54 Medicinski i farmaceutski proizvodi	27.612	14.118	92,9	115,9	113.462	58.012	118,0	Medical and pharmaceutical products
55 Toaletni proizvodi i proizvodi za čišćenje	22.677	11.595	102,5	97,2	86.948	44.456	98,4	Toilet, cleaning and perfume materials

VANJSKA TRGOVINA
FOREIGN TRADE

8.5 UVOZ PO SEKTORIMA I ODSJECIMA SMTK - Rev. 4 (nastavak)
IMPORTS BY SECTIONS AND DIVISIONS OF SITC Rev. 4 (continued)

	IV 2015		IV 2015	IV 2015	I-IV 2015		I-IV 2015	
	'000 KM	'000 EUR	III 2015	IV 2014	'000 KM	'000 EUR	I-IV 2014	
56 Vještačka đubriva	2.242	1.146	67,8	72,6	11.941	6.105	122,1	<i>Processed fertilizers</i>
57 Plastične mase u primarnim oblicima	17.416	8.905	99,7	87,2	63.426	32.429	96,0	<i>Plastics in primary forms</i>
58 Plastične mase, ne-primarni oblici	21.816	11.154	111,9	111,2	72.077	36.852	104,4	<i>Plastics in non-primary forms</i>
59 Ostale hemikalije/kemikalije	12.644	6.465	100,2	104,6	43.638	22.312	99,1	<i>Chemicals, n.e.s.</i>
6 Industrijski proizvodi, razvrstani uglavnom po vrsti sirovina	227.251	116.192	102,8	104,5	811.752	415.042	105,1	<i>Industrial products, classified mostly by raw material</i>
61 Koža, krzno i proizvodi od kože i krzna	26.535	13.567	116,5	98,1	86.334	44.142	91,6	<i>Leather, products of, dressed furskins</i>
62 Guma i gumeni proizvodi	9.221	4.715	96,9	100,8	32.611	16.674	104,5	<i>Rubber manufactures, n.e.s.</i>
63 Proizvodi od drveta, osim namještaja	9.222	4.715	121,0	101,9	29.725	15.198	99,6	<i>Wood manufactures (excl. furniture)</i>
64 Papir, ljepenka i ostali slični proizvodi	18.883	9.655	101,5	105,0	77.680	39.717	109,8	<i>Paper, paperboard and articles thereof</i>
65 Predivo, tkanine i tekstilni proizvodi	46.030	23.535	104,8	95,7	161.224	82.433	98,6	<i>Textile yarn, fabrics, made-up articles</i>
66 Proizvodi od nemetalnih minerala	25.736	13.159	118,0	113,2	76.539	39.134	100,8	<i>Non-metallic mineral manufactures</i>
67 Željezo i čelik	29.682	15.176	94,9	96,0	106.705	54.557	100,1	<i>Iron and steel</i>
68 Obojeni metali	24.535	12.545	83,3	131,1	109.329	55.899	149,1	<i>Non-ferrous metals</i>
69 Metalni proizvodi	37.407	19.126	104,0	110,7	131.605	67.289	103,6	<i>Manufactures of metals</i>
7 Mašine/Strojevi i transportna sredstva	196.419	100.427	104,0	112,6	671.489	343.327	102,8	<i>Machinery and transport equipment</i>
71 Pogonske mašine i oprema	7.995	4.088	120,3	123,1	21.200	10.839	118,3	<i>Power-generating enginry, equipment</i>
72 Mašine specijaliz. za određ. industrije	25.085	12.826	128,6	148,6	71.927	36.776	88,9	<i>Machines special. for partic. industries</i>
73 Mašine za obradu metala	5.346	2.733	108,2	127,2	17.157	8.772	72,6	<i>Metal working machinery</i>
74 Ostale industrijske mašine i dijelovi	33.924	17.345	91,0	106,4	126.854	64.859	105,2	<i>Other industrial machinery and parts of</i>
75 Kanc. mašine i mašine za automat. obradu podataka	9.392	4.802	71,2	85,7	44.730	22.870	100,0	<i>Office machines and automatic data processing machines</i>
76 Telekomunikacijski aparati i aparati za snimanje zvuka	22.994	11.757	120,3	120,2	80.821	41.323	105,4	<i>Telecommunications and sound recording apparatus</i>
77 Električne mašine, aparati i uređaji	29.783	15.228	90,5	111,5	110.332	56.412	108,7	<i>Electrical machinery, appliances, parts</i>
78 Drumaska vozila	61.509	31.449	113,2	115,4	193.915	99.147	106,8	<i>Road vehicles</i>
79 Ostala transportna vozila	391	200	44,8	8,0	4.553	2.328	79,7	<i>Other transport equipment</i>
8 Razni industrijski proizvodi	87.931	44.958	83,7	104,5	336.796	172.201	108,4	<i>Miscellaneous industrial goods</i>
81 Montažne zgrade, sanitarni, rasvjetni i grijajući uređaji	4.248	2.172	82,3	95,8	16.443	8.407	101,1	<i>Fabricated buildings; sanitary, heating, lighting equipment</i>
82 Namještaj i njegovi dijelovi	9.842	5.032	93,5	102,9	33.930	17.348	94,0	<i>Furniture and furnishings</i>
83 Torbe, tašne, nesereri i slični proizvodi	1.870	956	71,7	110,1	7.154	3.658	120,6	<i>Travel goods, handbags and similar</i>
84 Odjeća	20.203	10.330	83,8	107,3	74.829	38.259	104,4	<i>Clothing</i>
85 Obuća	14.380	7.352	78,1	98,9	59.694	30.521	110,7	<i>Footwear</i>
87 Naučni i kontrolni instrumenti	8.502	4.347	76,7	110,2	35.207	18.001	118,3	<i>Scientific and controlling instruments</i>
88 Fotografski i optički proizvodi, satovi	1.975	1.010	106,1	105,3	6.609	3.379	112,1	<i>Photo and optical equipment; watches</i>
89 Ostali industrijski proizvodi	26.911	13.759	86,1	105,7	102.930	52.627	112,9	<i>Miscellaneous manufactured articles</i>
9 Proizvodi, nerazvrstani po kategorijama	-	-	-	-	-	-	-	<i>Products and transactions, unclassified</i>

Izvor: Baza podataka Uprave za indirektno/neizravno oporezivanje BiH, preuzeta od Agencije za statistiku BiH.
Source: Indirect Taxation Authority of B&H database through the medium of Agency for statistics of B&H.

Prethodni podaci
Previous data

VANJSKA TRGOVINA
FOREIGN TRADE

8.6 IZVOZ FEDERACIJE BIH PREMA MEĐUNARODNOJ KLASIFIKACIJI EKONOMSKE NAMJENE PROIZVODA (BEC) Rev. 4
EXPORTS OF FEDERATION OF B&H, ACCORDING TO CLASSIFICATION BY BROAD ECONOMIC CATEGORIES (BEC) Rev. 4

	IV 2015		IV 2015	IV 2015	I-IV 2015		I-IV 2015	
	'000 KM	'000 EUR	III 2015	IV 2014	'000 KM	'000 EUR	I-IV 2014	
Ukupno	528.199	270.064	100,5	106,3	2.010.899	1.028.156	106,9	Total
1. Hrana i pića	21.595	11.041	89,0	115,8	83.459	42.672	133,1	Food and beverages
2. Industrijski materijali	282.075	144.223	107,0	110,1	1.044.182	533.882	108,6	Industrial supplies
3. Goriva i maziva	36.598	18.712	92,2	103,3	159.171	81.383	109,9	Fuels and lubricants
4. Kapitalni proizvodi (osim transportnih sredstava), dijelovi i pribor	44.129	22.563	97,7	107,5	172.334	88.113	102,3	Capital goods (exc. transport equipment), parts and accessories
5. Transportna sredstva i njihovi dijelovi i pribor	38.582	19.727	101,2	106,7	149.752	76.567	100,6	Transport equipment, parts and accessories thereof
6. Proizvodi za široku potrošnju	103.223	52.777	95,5	110,7	387.204	197.974	105,1	Consumer goods
7. Proizvodi, drugdje nespomenuti	1.997	1.021	30,6	12,2	14.797	7.566	56,8	Goods, n.e.c.

8.7 UVOZ FEDERACIJE BIH PREMA MEĐUNARODNOJ KLASIFIKACIJI EKONOMSKE NAMJENE PROIZVODA (BEC) Rev. 4
IMPORTS OF FEDERATION OF B&H, ACCORDING TO CLASSIFICATION BY BROAD ECONOMIC CATEGORIES (BEC) Rev. 4

	IV 2015		IV 2015	IV 2015	I-IV 2015		I-IV 2015	
	'000 KM	'000 EUR	III 2015	IV 2014	'000 KM	'000 EUR	I-IV 2014	
Ukupno	939.467	480.342	103,4	103,4	3.355.646	1.715.715	102,3	Total
1. Hrana i pića	137.423	70.263	104,2	102,9	483.347	247.131	104,7	Food and beverages
2. Industrijski materijali	317.444	162.307	104,8	101,8	1.131.358	578.454	103,3	Industrial supplies
3. Goriva i maziva	128.992	65.953	120,0	93,3	463.615	237.043	92,8	Fuels and lubricants
4. Kapitalni proizvodi (osim transportnih sredstava), dijelovi i pribor	128.986	65.949	96,6	117,5	457.675	234.006	101,6	Capital goods (exc. transport equipment), parts and accessories
5. Transportna sredstva i njihovi dijelovi i pribor	70.546	36.070	109,9	105,9	231.102	118.161	107,8	Transport equipment, parts and accessories thereof
6. Proizvodi za široku potrošnju	156.022	79.773	92,4	105,1	588.073	300.677	105,3	Consumer goods
7. Proizvodi, drugdje nespomenuti	54	28	26,6	7,0	476	243	30,3	Goods, n.e.c.

Izvor: Baza podataka Uprave za indirektno/neizravno oporezivanje BiH, preuzeta od Agencije za statistiku BiH.

Source: Indirect Taxation Authority of B&H database through the medium of Agency for statistics of B&H.

Prethodni podaci

Previous data

VANJSKA TRGOVINA
FOREIGN TRADE

8.8 IZVOZ NAJZNAČAJNIJIH PROIZVODA - VRIJEDNOST I STRUKTURA
EXPORTS OF TOP GOODS - VALUE AND STRUCTURE

Tarifni broj Tariff code	Roba	I-IV 2015		%	Goods
		'000 KM	'000 EUR		
Ukupan izvoz		2.010.899	1.028.156	100,0	Total exports
od toga					of which
9401908000	Ostali dijelovi sjedišta	153.944	78.710	7,7	Parts of seats, others
2716000000	Električna energija	95.237	48.694	4,7	Electrical energy
7601208000	Legure aluminijuma, u sirovim oblicima, ostale	86.008	43.975	4,3	Unwrought aluminium
7601202000	Legure aluminija u obliku ploča i poluga	56.082	28.674	2,8	Unwrought aluminium alloys in the form of slabs or billets
7214200000	Šipke od gvožđa, sa udubljenjima i slično	48.083	24.584	2,4	Bars of iron with some deformations
2704001000	Koks i polukoks od kamenog uglja	47.800	24.440	2,4	Coke and semi-coke of coal
7207111400	Poluproizvodi od gvožđa, do 0,25% ugljenika	41.026	20.976	2,0	Semi-finished, of iron or non alloy steel, with<0,25% carbon
8409990000	Dijelovi za ostale motore	40.337	20.624	2,0	Parts suitable, use in engines
2836200000	Dinatrijum-karbonat	38.681	19.777	1,9	Disodium carbonate
7604299000	Ostali profili od legura aluminijuma	35.952	18.382	1,8	Solid profiles, of aluminium alloys, n.e.s.
9401610000	Tapcirana sjedišta	29.077	14.867	1,4	Upholstered seats
2804690000	Silicijum ostali	28.559	14.602	1,4	Silica, other
8708309100	Kočnice i servo-kočnice, i njihovi dijelovi, za motorna vozila	23.480	12.005	1,2	Parts for disc brakes, for motor cars and other motor vehicles
4804211000	Kraft papir za vreće, nepremazani, nebijeljeni	23.227	11.876	1,2	Unbleached sack kraft paper, uncoated
8544499500	Ostali električni provodnici, za napon između 80 V i 1000 V	22.544	11.527	1,1	Electric conductors for a voltage > 80 V but < 1.000 V
6403993800	Ostala ženska obuća	21.797	11.145	1,1	Footwear for women, other
6403999800	Ostala ženska obuća	21.493	10.989	1,1	Footwear for women, other,
7213914900	Toplo valjana žica od željeza ili nelegiranog čelika, prosjeka ispod 14 mm	19.011	9.720	0,9	Bars and rods, hot-rolled, of iron or non-alloy steel, < 14 mm in diameter
6403999800	Ostala ženska obuća, sa gornjim dijelom od kože	18.927	9.677	0,9	Footwear for women, other, with uppers of leather
8482990000	Ostali dijelovi za kotrljajuće ležajeve	18.183	9.297	0,9	Parts of ball or roller bearings (excl. Balls, needles and rollers), n.e.s.
Izvoz svih ostalih roba		1.141.451	583.615	56,8	Exports of all other goods

Izvor: Baza podataka Uprave za indirektno/neizravno oporezivanje BiH, preuzeta od Agencije za statistiku BiH.
Source: Indirect Taxation Authority of B&H database through the medium of Agency for statistics of B&H.

Prethodni podaci
Previous data

VANJSKA TRGOVINA

FOREIGN TRADE

8.9 UVOZ NAJZNAČAJNIJIH PROIZVODA - VRIJEDNOST I STRUKTURA

IMPORTS OF TOP GOODS - VALUE AND STRUCTURE

Tarifni broj Tariff code	Roba	I-IV 2015		%	Goods
		'000 KM	'000 EUR		
Ukupan uvoz		2.416.032	1.235.298	100,0	Total imports
od toga					of which
2710194300	Diesel gorivo	118.459	60.567	4,9	Diesel fuel
2701121000	Bitumenozni kameni ugljen za koksovanje	70.271	35.929	2,9	Bituminous hard coal for coking
2711210000	Prirodni gas u gasovitom stanju	58.990	30.161	2,4	Natural gas in gaseous state
3004900010	Gotovi lijekovi za prodaju na malo, ostali	42.650	21.807	1,8	Other medicaments in forms or packings for retail sale
7601100000	Aluminijum, nelegirani	29.259	14.960	1,2	Aluminium, unalloyed
2710124500	Benzin 95-98 oktana	24.379	12.465	1,0	Petrol 95-98 octane
5903209000	Tekstilni materijali prekriveni ili laminirani sa poliuretanom	22.612	11.561	0,9	Textile fabrics covered or laminated with polyurethane
8703329000	Automobili, korišteni, sa diesel motorom od 1500 do 2500 cm3	20.739	10.604	0,9	Cars with diesel engine, 1500-2500 cm3, used
4205009000	Ostali proizvodi od kože ili umjetne kože	18.632	9.526	0,8	Articles of leather or composition leather, other
2818200000	Alminijum-oksidi, osim vještačkog korunda	18.567	9.493	0,8	Aluminium oxide
8517120000	Mobiteli	17.377	8.885	0,7	Telephones for cellular networks "mobile telephones"
3402209000	Preparati za pranje i za čišćenje	17.354	8.873	0,7	Washing and cleaning preparations
8703321930	Automobili sa diesel motorom, novi	17.324	8.858	0,7	Cars with diesel engine, new
2716000000	Električna energija	16.019	8.190	0,7	Electrical energy
1001990000	Pšenica, ostala osim tvrde (durum) i sjemenske	15.282	7.814	0,6	Wheat and meslin (excl. seed for sowing, and durum wheat)
8414900020	Dijelovi zračnih i vakum pumpi, kompresora, ventilatora i sl.	14.995	7.667	0,6	Parts of air or vacuum pumps, compressor and fans, n.e.c.
0901110000	Kafa, nepržena sa kofeinom	14.812	7.573	0,6	Coffee (excl. roasted and decaffeinated)
7408110000	Žica od bakra promjera preko 6 mm	14.402	7.364	0,6	Copper wire, more than 6 mm in diameter
2001203000	Goveđe četvrti sa kostima, svježe	13.370	6.836	0,6	Forequarters of bovine animals, with bone in, fresh or chilled
8708309100	Kočnice i servo-kočnice, i njihovi dijelovi, za motorna vozila	12.703	6.495	0,5	Parts for disc brakes, for motor cars and other motor vehicles
Uvoz svih ostalih roba		1.837.836	939.671	76,1	Imports of all other goods

Izvor: Baza podataka Uprave za indirektno/neizravno oporezivanje BiH, preuzeta od Agencije za statistiku BiH.

Source: Indirect Taxation Authority of B&H database through the medium of Agency for statistics of B&H.

Prethodni podaci

Previous data

VANJSKA TRGOVINA

FOREIGN TRADE

8.10 TOP 10 ZEMALJA U IZVOZU I UVOZU

TOP 10 EXPORTS & IMPORTS COUNTRIES

	I-IV 2015			
	'000 KM	'000 EUR	Struktura u % Structure in %	
Ukupan izvoz	2.010.899	1.028.156	100,0	Total exports
Njemačka	375.248	191.861	18,7	Germany
Italija	240.924	123.182	12,0	Italy
Hrvatska	222.596	113.812	11,1	Croatia
Austrija	157.468	80.512	7,8	Austria
Slovenija	153.699	78.585	7,6	Slovenia
Srbija	152.200	77.819	7,6	Serbia
Crna Gora	77.049	39.395	3,8	Montenegro
Turska	63.587	32.512	3,2	Turkey
Rumunija	45.628	23.329	2,3	Romania
Španija	40.482	20.698	2,0	Spain
Ostale zemlje	482.018	246.452	24,0	Other countries

	I-IV 2015			
	'000 KM	'000 EUR	Struktura u % Structure in %	
Ukupan uvoz	3.355.646	1.715.715	100,0	Total imports
Njemačka	432.385	221.075	12,9	Germany
Hrvatska	428.530	219.104	12,8	Croatia
Italija	352.912	180.441	10,5	Italy
Kina	260.554	133.219	7,8	China
Srbija	230.676	117.943	6,9	Serbia
Slovenija	170.758	87.307	5,1	Slovenia
Turska	142.460	72.839	4,2	Turkey
SAD	135.275	69.165	4,0	United States
Austrija	128.067	65.480	3,8	Austria
Ruska Federacija	105.603	53.994	3,1	Russian Federation
Ostale zemlje	968.426	495.148	28,9	Other countries

VANJSKA TRGOVINA
FOREIGN TRADE

8.11 IZVOZ FEDERACIJE BOSNE I HERCEGOVINE PO ZEMLJAMA PREMA GEOGRAFSKIM ZONAMA
EXPORTS OF FEDERATION OF BOSNIA AND HERZEGOVINA BY COUNTRIES BY GEOGRAPHIC ZONES

	IV 2015		IV 2015	IV 2015	I-IV 2015		I-IV 2015	
	'000 KM	'000 EUR	III 2015	IV 2014	'000 KM	'000 EUR	I-IV 2014	
Ukupno	528.199	270.064	100,5	106,3	2.010.899	1.028.156	106,9	Total
Zemlje EU	390.548	199.684	100,7	110,3	1.478.319	755.853	104,6	EU countries
Austrija	45.704	23.368	106,8	101,8	157.468	80.512	95,2	Austria
Belgija	1.969	1.007	102,0	115,4	7.810	3.993	67,0	Belgium
Bugarska	1.601	819	475,1	106,7	3.641	1.862	66,7	Bulgaria
Češka	9.649	4.933	95,4	90,1	36.832	18.832	80,5	Czech Republic
Kipar	30	15	44,8	-	111	57	2,2	Cyprus
Danska	796	407	145,8	352,2	2.757	1.410	224,9	Denmark
Estonija	71	36	80,7	95,9	289	148	156,2	Estonia
Finska	-	-	-	-	5	3	5,1	Finland
Francuska	5.762	2.946	112,7	91,6	20.731	10.600	82,1	France
Grčka	6.781	3.467	668,1	-	8.238	4.212	349,2	Greece
Hrvatska	57.596	29.448	97,6	110,8	222.596	113.812	109,0	Croatia
Irska	17	9	566,7	-	66	34	69,5	Ireland
Italija	55.691	28.474	87,6	96,9	240.924	123.182	107,8	Italy
Latvija (Letonija)	-	-	-	-	42	21	14,4	Latvia
Litvanija	6	3	6,0	2,5	206	105	37,6	Lithuania
Luksemburg	4.138	2.116	87,1	93,5	15.845	8.101	92,2	Luxembourg
Mađarska	10.082	5.155	95,0	184,0	39.147	20.016	124,9	Hungary
Malta	-	-	-	-	-	-	-	Malta
Nizozemska (Holandija)	8.468	4.330	91,1	108,8	34.617	17.699	111,3	Netherlands
Njemačka	98.431	50.327	102,1	109,5	375.248	191.861	102,4	Germany
Poljska	4.852	2.481	86,1	128,5	22.285	11.394	133,0	Poland
Portugal	376	192	101,6	106,5	1.404	718	94,2	Portugal
Rumunija	13.814	7.063	103,7	196,0	45.628	23.329	177,8	Romania
Slovačka	4.636	2.370	108,6	77,4	18.251	9.332	95,3	Slovakia
Slovenija	40.939	20.932	99,2	102,1	153.699	78.585	99,9	Slovenia
Španija	10.779	5.511	110,0	145,9	40.482	20.698	132,4	Spain
Švedska	5.335	2.728	99,1	127,0	20.051	10.252	99,0	Sweden
Velika Britanija	3.025	1.547	148,1	146,9	9.946	5.085	123,8	United Kingdom
Zemlje EFTE	6.936	3.546	109,8	97,6	25.982	13.284	72,0	EFTA countries
Island	-	-	-	-	1	1	14,3	Iceland
Lihtenštajn	-	-	-	-	158	81	129,5	Liechtenstein
Norveška	1.537	786	169,8	120,3	4.959	2.535	108,4	Norway
Švicarska	5.399	2.760	102,0	92,7	20.864	10.668	66,5	Švicarska
Ostale evropske zemlje	104.316	53.336	105,2	139,4	374.711	191.587	135,0	Other european countries
Albanija	4.355	2.227	108,7	190,2	12.168	6.221	120,7	Albania
Crna Gora	16.762	8.570	108,4	82,6	77.049	39.395	140,6	Montenegro
Kosovo	9.651	4.934	149,3	171,3	23.239	11.882	115,0	Kosovo
Makedonija BJR	6.005	3.070	107,6	116,5	20.956	10.715	113,0	Macedonia FYR
Ruska Federacija	9.145	4.676	96,8	391,8	21.838	11.166	125,7	Russian Federation
Srbija	36.195	18.506	95,2	130,9	152.200	77.819	136,5	Serbia
Turska	21.309	10.895	114,6	186,2	63.587	32.512	145,5	Turkey
Ostale zemlje	894	457	57,2	-	3.674	1.878	260,8	Other countries

VANJSKA TRGOVINA
FOREIGN TRADE

8.11 IZVOZ FEDERACIJE BOSNE I HERCEGOVINE PO ZEMLJAMA PREMA GEOGRAFSKIM ZONAMA (nastavak)
EXPORTS OF FEDERATION OF BOSNIA AND HERZEGOVINA BY COUNTRIES BY GEOGRAPHIC ZONES (continued)

	IV 2015		IV 2015	IV 2015	I-IV 2015		I-IV 2015	
	'000 KM	'000 EUR	III 2015	IV 2014	'000 KM	'000 EUR	I-IV 2014	
Afrika	5.296	2.708	66,7	42,1	48.544	24.820	93,9	Africa
Zemlje sjeverne Afrike	4.765	2.436	72,0	41,0	43.095	22.034	86,3	North Africa
Ostale Afričke zemlje	531	271	40,2	55,8	5.449	2.786	302,9	Other African countries
Amerika	3.096	1.583	57,9	119,6	17.110	8.748	185,8	America
Zemlje sjeverne Amerike	2.481	1.269	58,3	112,0	13.981	7.148	187,7	North America
Kanada	73	37	128,1	54,1	482	246	111,3	Canada
SAD	2.408	1.231	57,3	115,8	13.499	6.902	192,4	USA
Ostale zemlje	-	-	-	-	-	-	-	Other countries
Zemlje Centralne Amerike i Kariba	512	262	110,8	189,6	2.097	1.072	253,0	Centr. America and Caribbean
Zemlje Južne Amerike	103	53	16,3	100,0	1.032	528	110,7	South America
Azija	5.153	2.635	62,9	17,6	19.257	9.846	47,7	Asia
Zemlje Bliskog i Srednjeg Istoka	3.057	1.563	120,9	21,5	9.058	4.631	41,6	Near and Middle Eastern countries
Ostale zemlje Azije	2.096	1.072	37,0	13,9	10.199	5.215	54,9	Other Asian countries
Indija	29	15	12,9	290,0	284	145	139,9	India
Japan	1	1	3,2	33,3	49	25	50,0	Japan
Kina	1.194	610	174,8	151,1	3.709	1.896	150,7	China
Malezija	-	-	-	-	2.853	1.459	-	Malaysia
Ostale zemlje	872	446	46,6	6,1	3.304	1.689	20,9	Other countries
Zemlje okeanije i polarnog regiona	63	32	42,6	88,7	320	164	238,8	Oceania and Polar Regions
Australija i Novi Zeland	63	32	42,6	88,7	320	164	238,8	Australia and New Zealand
Australija	63	32	47,0	88,7	303	155	226,1	Australia
Novi Zeland	-	-	-	-	17	9	-	New Zealand
Ostale zemlje	-	-	-	-	-	-	-	Other countries
Ostale zemlje Okeanije i Polarnog Regiona	-	-	-	-	-	-	-	Other countries of Oceania and Polar Region
Neraspoređeno	12.791	6.540	122,1	77,2	46.656	23.855	89,4	Unclassified

Izvor: Baza podataka Uprave za indirektno/neizravno oporezivanje BiH, preuzeta od Agencije za statistiku BiH.

Source: Indirect Taxation Authority of B&H database through the medium of Agency for statistics of B&H.

Prethodni podaci

Previous data

VANJSKA TRGOVINA
FOREIGN TRADE

8.12 UVOZ FEDERACIJE BOSNE I HERCEGOVINE PO ZEMLJAMA PREMA GEOGRAFSKIM ZONAMA
IMPORTS OF FEDERATION OF BOSNIA AND HERZEGOVINA BY COUNTRIES BY GEOGRAPHIC ZONES

	IV 2015		IV 2015	IV 2015	I-IV 2015		I-IV 2015	
	'000 KM	'000 EUR	III 2015	IV 2014	'000 KM	'000 EUR	I-IV 2014	
Ukupno	939.467	480.342	103,4	103,4	3.355.646	1.715.715	102,3	Total
Zemlje EU	634.090	324.205	108,8	100,7	2.186.576	1.117.979	97,1	EU countries
Austrija	35.284	18.040	99,7	99,6	128.067	65.480	102,7	<i>Austria</i>
Belgija	10.495	5.366	126,0	170,2	30.775	15.735	139,1	<i>Belgium</i>
Bugarska	5.564	2.845	99,7	169,0	21.631	11.060	160,2	<i>Bulgaria</i>
Češka	19.004	9.717	117,5	118,1	57.735	29.519	100,1	<i>Czech Republic</i>
Kipar	46	24	242,1	230,0	79	40	105,3	<i>Cyprus</i>
Danska	2.169	1.109	159,4	217,1	6.297	3.220	132,2	<i>Denmark</i>
Estonija	139	71	69,2	52,7	668	342	69,2	<i>Estonia</i>
Finska	1.260	644	63,3	306,6	5.338	2.729	96,2	<i>Finland</i>
Francuska	18.911	9.669	100,8	106,6	73.148	37.400	103,3	<i>France</i>
Grčka	13.632	6.970	253,2	145,4	44.731	22.871	105,9	<i>Greece</i>
Hrvatska	135.188	69.121	121,8	91,0	428.530	219.104	85,7	<i>Croatia</i>
Irska	3.286	1.680	107,5	91,1	10.889	5.567	86,7	<i>Ireland</i>
Italija	106.452	54.428	114,4	101,2	352.912	180.441	99,8	<i>Italy</i>
Latvija (Letonija)	87	44	75,7	290,0	402	206	122,2	<i>Latvia</i>
Litvanija	459	235	68,9	104,3	2.247	1.149	141,9	<i>Lithuania</i>
Luksemburg	390	199	67,0	106,8	1.768	904	107,9	<i>Luxembourg</i>
Mađarska	23.436	11.983	86,8	77,7	93.262	47.684	100,6	<i>Hungary</i>
Malta	56	29	121,7	58,9	220	112	70,1	<i>Malta</i>
Nizozemska (Holandija)	11.973	6.122	94,5	113,5	47.995	24.539	110,9	<i>Netherlands</i>
Njemačka	118.751	60.716	97,7	103,9	432.385	221.075	99,4	<i>Germany</i>
Poljska	26.938	13.773	91,5	98,6	104.974	53.672	93,2	<i>Poland</i>
Portugal	3.896	1.992	183,8	242,7	9.182	4.695	159,4	<i>Portugal</i>
Rumunija	12.072	6.172	99,6	90,9	44.623	22.815	90,1	<i>Romania</i>
Slovačka	8.664	4.430	104,7	108,2	31.915	16.318	117,3	<i>Slovakia</i>
Slovenija	50.762	25.954	114,9	96,1	170.758	87.307	96,6	<i>Slovenia</i>
Španija	11.008	5.628	103,7	91,0	35.228	18.012	69,7	<i>Spain</i>
Švedska	5.001	2.557	104,2	184,1	17.689	9.044	148,5	<i>Sweden</i>
Velika Britanija	9.167	4.687	112,1	106,9	33.128	16.938	95,9	<i>United Kingdom</i>
Zemlje EFTE	5.641	2.884	80,4	94,7	28.872	14.762	123,1	EFTA countries
Island	88	45	102,3	176,0	223	114	114,9	<i>Iceland</i>
Lihtenštajn	19	10	118,8	316,7	69	35	313,6	<i>Liechtenstein</i>
Norveška	598	306	90,1	213,6	2.766	1.414	159,1	<i>Norway</i>
Švicarska	4.936	2.524	79,0	87,8	25.814	13.198	120,0	<i>Switzerland</i>
Ostale evropske zemlje	147.272	75.299	97,5	101,9	539.633	275.910	110,4	Other european countries
Albanija	623	319	75,2	143,9	2.303	1.178	152,5	<i>Albania</i>
Crna Gora	1.032	528	12,7	96,5	23.541	12.036	656,8	<i>Montenegro</i>
Kosovo	880	450	65,1	157,7	3.197	1.635	198,3	<i>Kosovo</i>
Makedonija BJR	8.144	4.164	109,3	98,8	26.119	13.354	111,1	<i>Macedonia FYR</i>
Ruska Federacija	20.356	10.408	80,2	105,7	105.603	53.994	111,3	<i>Russian Federation</i>
Srbija	70.079	35.831	108,1	109,0	230.676	117.943	108,5	<i>Serbia</i>
Turska	44.180	22.589	105,4	106,4	142.460	72.839	110,4	<i>Turkey</i>
Ostale zemlje	1.978	1.011	173,2	21,6	5.734	2.932	26,1	<i>Other countries</i>

VANJSKA TRGOVINA
FOREIGN TRADE

8.12 UVOZ FEDERACIJE BOSNE I HERCEGOVINE PO ZEMLJAMA PREMA GEOGRAFSKIM ZONAMA (nastavak)
IMPORTS OF FEDERATION OF BOSNIA AND HERZEGOVINA BY COUNTRIES BY GEOGRAPHIC ZONES (continued)

	III 2015		III 2015	III 2015	I-III 2015		I-III 2015	
	'000 KM	'000 EUR	II 2015	III 2014	'000 KM	'000 EUR	I-III 2014	
Afrika	3.456	1.767	99,2	99,5	12.025	6.148	109,2	Africa
Zemlje sjeverne Afrike	2.191	1.120	87,0	115,3	8.290	4.239	118,8	North Africa
Ostale Afričke zemlje	1.265	647	131,0	80,5	3.735	1.910	92,6	Other African countries
Amerika	52.284	26.732	114,8	121,5	187.736	95.988	105,8	America
Zemlje Sjeverne Amerike	38.914	19.896	120,9	123,7	137.963	70.539	102,7	North America
Kanada	1.159	593	228,1	126,0	2.688	1.374	101,7	Canada
SAD	37.755	19.304	119,2	123,7	135.275	69.165	102,7	USA
Ostale zemlje	-	-	-	-	-	-	-	Other countries
Zemlje Centralne Amerike i Kariba	2.483	1.270	103,0	148,4	8.972	4.587	125,3	Centr. America and Caribbean
Zemlje Južne Amerike	10.887	5.566	99,5	109,7	40.801	20.861	113,3	South America
Azija	95.108	48.628	81,1	118,7	394.489	201.699	123,7	Asia
Zemlje Bliskog i Srednjeg	3.043	1.556	82,7	143,3	12.758	6.523	152,5	Near and Middle Eastern
Ostale zemlje Azije	92.065	47.072	81,0	118,1	381.731	195.176	122,9	Other Asian countries
Indija	6.294	3.218	88,2	100,8	25.262	12.916	114,3	India
Japan	10.463	5.350	170,9	225,5	25.416	12.995	161,3	Japan
Kina	56.739	29.010	68,8	107,8	260.554	133.219	120,5	China
Malezija	697	356	74,0	99,7	3.501	1.790	129,2	Malaysia
Ostale zemlje	17.872	9.138	105,6	129,8	66.998	34.256	124,6	Other countries
Zemlje okeanije i polarnog regiona	42	21	7,7	5,2	711	364	22,8	Oceania and Polar Regions
Australija i Novi Zeland	28	14	5,2	3,5	681	348	21,9	Australia and New Zealand
Australija	27	14	5,1	3,4	632	323	20,3	Australia
Novi Zeland	1	1	11,1	50,0	49	25	700,0	New Zealand
Ostale zemlje	-	-	-	-	-	-	-	Other countries
Ostale zemlje Okeanije i Polarnog Regiona	14	7	140,0	350,0	30	15	250,0	Other countries of Oceania and Polar Region
Neraspoređeno	1.574	805	126,7	101,0	5.604	2.865	79,4	Unclassified

Izvor: Baza podataka Uprave za indirektno/neizravno oporezivanje BiH, preuzeta od Agencije za statistiku BiH.

Source: Indirect Taxation Authority of B&H database through the medium of Agency for statistics of B&H.

Prethodni podaci

Previous data

VANJSKA TRGOVINA
FOREIGN TRADE

8.13 IZVOZ I UVOZ PO STATISTIČKIM PROCEDURAM
EXPORTS & IMPORTS ACCORDING TO STATISTICAL PROCEDURES

	I - IV 2015		
	'000 KM	Struktura u % Structure in %	
Ukupan izvoz	2.010.899	100,0	Total exports
1 Redovan izvoz	1.360.847	67,7	Normal exports
2 Izvoz nakon unutrašnje obrade	648.288	32,2	Exports after inward processing
3 Izvoz na vanjsku obradu	1.763	0,1	Exports for outward processing
Ukupan uvoz	3.355.646	100,0	Total imports
1 Redovan uvoz	2.952.843	88,0	Normal imports
2 Uvoz na unutrašnju obradu	400.935	11,9	Imports for inward processing
3 Uvoz nakon vanjske obrade	1.867	0,1	Imports after outward processing

	I - IV 2015		
	'000 EUR	Struktura u % Structure in %	
Ukupan izvoz	1.028.156	100,0	Total exports
1 Redovan izvoz	695.790	67,7	Normal exports
2 Izvoz nakon unutrašnje obrade	331.465	32,2	Exports after inward processing
3 Izvoz na vanjsku obradu	902	0,1	Exports for outward processing
Ukupan uvoz	1.715.714	100,0	Total imports
1 Redovan uvoz	1.509.765	88,0	Normal imports
2 Uvoz na unutrašnju obradu	204.995	11,9	Imports for inward processing
3 Uvoz nakon vanjske obrade	955	0,1	Imports after outward processing

Izvor: Baza podataka Uprave za indirektno/neizravno oporezivanje BiH, preuzeta od Agencije za statistiku BiH.
Source: Indirect Taxation Authority of B&H database through the medium of Agency for statistics of B&H.

Prethodni podaci
Previous data

VANJSKA TRGOVINA
FOREIGN TRADE

8.14 INDEKSI JEDINIČNIH VRIJEDNOSTI IZVOZA I UVOZA (PAASCHE INDEX) PO PODRUČJIMA KD BiH 2010 PO KVARTALIMA
EXPORT AND IMPORT UNIT VALUE INDICES (PAASCHE INDEX) ACCORDING TO SECTIONS OF NACE Rev. 2 BY QUARTERS

	IZVOZ EXPORTS		UVOZ IMPORTS		
	I-III 2015 Q 2010	I-III 2015 I-XII 2014	I-III 2015 Q 2010	I-III 2015 I-XII 2014	
	UKUPNO	104,7	102,3	104,3	
A Poljoprivreda, šumarstvo i ribolov	111,5	107,3	110,2	101,4	Agriculture, forestry and fishing
B Vadenje ruda i kamena	111,8	99,8	85,0	105,1	Mining and quarrying
C Prerađivačka industrija	105,1	102,5	105,0	100,0	Manufacturing

8.15 INDEKSI JEDINIČNIH VRIJEDNOSTI IZVOZA I UVOZA (PAASCHE INDEX) PO SEKTORIMA SMTK Rev. 4 PO KVARTALIMA
EXPORT AND IMPORT UNIT VALUE INDICES (PAASCHE INDEX) BY SECTIONS OF SITC Rev. 4 BY QUARTERS

	IZVOZ EXPORTS		UVOZ IMPORTS		
	I-III 2015 Q 2010	I-III 2015 I-XII 2014	I-III 2015 Q 2010	I-III 2015 I-XII 2014	
	UKUPNO	104,7	102,3	104,3	
0 Hrana i žive životinje	109,0	99,7	106,2	99,3	Food and live animals
1 Pića i duhan	85,6	92,3	96,4	100,5	Beverages and tobacco
2 Sirove materije nejestive, osim goriva	110,7	102,8	115,3	108,1	Inedible raw materials, except fuel
3 Mineralna goriva, maziva i srodni proizvodi	86,0	103,5	89,8	85,4	Mineral fuels, lubricants and similar products
4 Ulja, masti i voskovi životinjskog ili biljnog porijekla	60,9	64,0	98,6	101,0	Edible oil, lard and wax of animal or plant origin
5 Kemijski proizvodi	114,6	103,0	109,7	105,1	Chemical products
6 Industrijski proizvodi, razvrstani uglavnom po vrsti sirovina	103,6	103,8	104,1	101,7	Industrial products, classified mostly by raw material
7 Mašine/Strojevi i transportna sredstva	102,3	104,3	104,9	104,7	Machinery and transport equipment
8 Razni industrijski proizvodi	106,2	99,9	119,6	107,6	Miscellaneous industrial goods

Izvor: Baza podataka Uprave za indirektno/neizravno oporezivanje BiH, preuzeta od Agencije za statistiku BiH.
Source: Indirect Taxation Authority of B&H database through the medium of Agency for statistics of B&H.

Prethodni podaci
Previous data

VANJSKA TRGOVINA

FOREIGN TRADE

8.15 INDEKSI JEDINIČNIH VRIJEDNOSTI IZVOZA I UVOZA (PAASCHE) PO PODRUČJIMA I OBLASTIMA KD BiH 2010 PO KVARTALIMA
EXPORT AND IMPORT UNIT VALUE INDICES (PAASCHE) BY SECTIONS AND DIVISIONS OF NACE Rev. 2 BY QUARTERS

	IZVOZ EXPORTS		UVOZ IMPORTS		
	I-III 2015 Ø 2010	I-III 2015 I-XII 2014	I-III 2015 Ø 2010	I-III 2015 I-XII 2014	
	UKUPNO	104,7	102,3	104,3	
A POLJOPRIVREDA, ŠUMARSTVO I RIBOLOV	111,5	107,3	110,2	101,4	AGRICULTURE, FORESTRY AND FISHING
01 Biljna i stočarska proiz., lov i vezane usluž. djelat.	112,5	114,0	110,6	101,3	Crop and animal production, hunting; service of
02 Šumarstvo i sječa drva	110,8	99,6	124,5	112,2	Forestry and logging
03 Ribarstvo	101,8	104,6	89,7	88,2	Fishing and aquaculture
B VAĐENJE RUDA I KAMENA	111,8	99,8	85,0	105,1	MINING AND QUARRYING
05 Vađenje uglja i lignita	119,7	100,4	68,7	103,5	Mining of coal and lignite
06 Vađenje sirove nafte i prirodnog plina	-	-	136,8	108,0	Extraction of crude petroleum and gas
07 Vađenje metalnih ruda	129,7	100,2	105,5	101,2	Mining of metal ores
08 Ostalo rudarstvo i vađenje	89,0	98,0	101,8	97,3	Other mining and quarrying
09 Pomoćne usluž. djelatnosti u rudarstvu	-	-	-	-	Mining support service activities
C PRERAĐIVAČKA INDUSTRIJA	105,1	102,5	105,0	100,0	MANUFACTURING
10 Proizvodnja prehrambenih proizvoda	113,3	98,8	104,2	98,2	Manufacture of food products
11 Proizvodnja pića	79,9	88,6	102,1	100,3	Manufacture of beverages
12 Proizvodnja duhanskih proizvoda	100,9	96,8	85,8	101,2	Manufacture of tobacco products
13 Proizvodnja tekstila	107,0	94,1	111,2	102,1	Manufacture of textiles
14 Manufacture of wearing apparel	111,3	101,6	141,7	123,2	Manufacture of wearing apparel
15 Proizvodnja kože i srodnih proizvoda	114,7	106,4	118,9	102,9	Manufacture of leather and related products
16 Prerada drveta, proizv. roba od drveta, pluta, slame i pletiva (osim namještaja)	123,5	107,2	106,0	101,1	Manufacture of wood and products of wood, cork, straw (except furniture)
17 Proizvodnja papira i proizvoda od papira	98,5	99,9	98,0	101,2	Manufacture of paper and paper products
18 Štampa i umnožavanje snimljenih zapisa	-	-	88,6	83,9	Printing and reproduction of recorded media
19 Proizvodnja koksa i rafiniranih naftnih proizvoda	82,6	105,2	90,4	74,8	Manufacture of coke and refined petrol products
20 Proizvodnja hemijskih proizvoda	117,8	103,6	102,7	99,6	Manufacture of chemicals
21 Proizvodnja farmaceutskih proizvoda	110,6	97,0	132,3	118,5	Manufacture of pharmaceutical products
22 Proizvodnja gume i plastike	108,9	101,4	111,2	104,2	Manufacture of rubber and plastic
23 Proizvodnja ostalih nemetalnih minerala	104,3	100,7	102,8	99,3	Manufacture of other non-metallic minerals
24 Proizvodnja metala	100,6	106,9	101,3	106,1	Manufacture of basic metals
25 Proizvodnja metalnih proizvoda, osim strojeva i opreme	120,3	103,5	105,6	101,3	Manufacture of metal products, except machinery and equipment
26 Proizvodnja računara, elektroničkih i optičkih proizvoda	82,9	95,3	114,3	109,5	Manufacture of computer, electronic and optical products
27 Proizvodnja električne opreme	102,7	103,0	102,8	99,1	Manufacture of electrical equipment
28 Proizvodnja strojeva i uređaja, d.n.	96,8	108,0	102,8	105,0	Manufacture of machinery and equipment, n.e.c.
29 Proizvodnja motornih vozila i prikolica	113,1	100,3	105,6	104,0	Manufacture of motor vehicles and trailers
30 Proizvodnja ostalih prevoznih sredstava	99,8	99,4	183,6	111,0	Manufacture of other transport vehicles
31 Proizvodnja namještaja	100,5	94,5	101,9	94,3	Manufacture of furniture
32 Ostala prerađivačka industrija	107,8	99,7	121,0	111,5	Other manufacturing

Izvor: Baza podataka Uprave za indirektno/neizravno oporezivanje BiH, preuzeta od Agencije za statistiku BiH.

Source: Indirect Taxation Authority of B&H database through the medium of Agency for statistics of B&H.

Prethodni podaci

Previous data

VANJSKA TRGOVINA
FOREIGN TRADE

8.16 INDEKSI JEDINIČNIH VRIJEDNOSTI IZVOZA I UVOZA (PAASCHE) PO SEKTORIMA I ODSJECIMA SMTK Rev. 4 PO KVARTALIMA
EXPORT AND IMPORT UNIT VALUE INDICES (PAASCHE) BY SECTIONS AND DIVISIONS OF SITC Rev. 4 BY QUARTERS

	IZVOZ EXPORTS		UVOZ IMPORTS		
	I-III 2015 Ø 2010	I-III 2015 I-XII 2014	I-III 2015 Ø 2010	I-III 2015 I-XII 2014	
UKUPNO	104,7	102,3	104,3	100,3	TOTAL
0 HRANA I ŽIVE ŽIVOTINJE	109,0	99,7	106,2	99,3	FOOD AND LIVE ANIMALS
00 Žive životinje	81,5	92,3	119,7	96,1	Live animals
01 Meso i mesne prerađevine	130,2	97,3	98,9	98,7	Meat and meat preparations
02 Mlijeko, mliječne prerađevine i jaja	101,1	98,7	100,8	91,7	Dairy products and birds' eggs
03 Ribe, vodozemci i njihove prerađevine	113,6	106,6	112,9	110,9	Fish, crustaceans, molluscs, prepar. of
04 Žitarice i proizvodi od žitarica	95,1	99,6	111,5	100,9	Cereals and cereal preparations
05 Voće i povrće	113,6	106,1	110,3	100,0	Vegetables and fruit
06 Šećer, šećerne prerađevine i med	99,8	95,1	101,4	99,0	Sugar, sugar preparations and honey
07 Kafa, čaj, kakao i začini	122,9	100,1	112,8	104,3	Coffee, tea, cocoa, spices
08 Hrana za životinje	167,0	102,9	103,4	95,5	Feeding stuff for animals
09 Ostali jestivi proizvodi	84,6	96,0	104,1	98,3	Miscellaneous edible products
1 PIĆA I DUHAN	85,6	92,3	96,4	100,5	BEVERAGES AND TOBACCO
11 Pića	79,9	88,6	101,7	100,4	Beverages
12 Duhani i proizvodi od duhana	95,8	98,9	83,9	100,7	Tobacco and tobacco manufactures
2 SIROVE MATERIJNE NEJESTIVE, OSIM GORIVA	110,7	102,8	115,3	108,1	INEDIBLE RAW MATERIALS, EXCEPT FUEL
21 Sirove kože i sirovo krzno	130,8	101,9	119,2	89,3	Hides, skins and furskins, raw
22 Uljano sjemenje i plodovi	185,5	96,0	147,4	114,9	Oil seeds and oleaginous fruits
23 Sirovi i sintetički kaučuk	65,3	178,0	74,4	77,6	Crude rubber
24 Drvo i pluta	129,6	109,8	93,2	97,8	Cork and wood
25 Celuloza i papirni otpaci	73,1	93,1	102,5	98,1	Pulp and waste paper
26 Sirova tekstilna vlakna i njihovi otpaci	128,4	116,1	155,4	107,2	Crude textile fibres and their wastes
27 Prirodna đubriva i minerali osim goriva	86,3	92,3	102,6	95,9	Crude fertilizers and minerals ex. fuels
28 Metalne rude i otpaci od metala	91,0	96,7	127,4	135,3	Metalliferous ores and metal scrap
29 Sirovine biljne i životinjske, ostale	128,7	104,5	98,5	100,5	Crude animal and vegetable materials
3 MINERALNA GORIVA, MAZIVA I SRODNI PROIZVODI	86,0	103,5	89,8	85,4	MINERAL FUELS, LUBRICANTS AND SIMILAR PRODUCTS
32 Ugalj, koks i briketi	78,2	108,1	68,1	103,6	Coal, coke and briquettes
33 Nafta i derivati od nafte	102,5	75,9	92,8	75,6	Petroleum and petroleum products
34 Prirodni i industrijski gas	-	-	116,0	97,4	Gas, natural and manufactured
4 ULJA, MASTI I VOSKOVI ŽIVOTINJSKOG ILI BILJNOG PORIJEKLA	60,9	64,0	98,6	101,0	EDIBLE OIL, LARD AND WAX OF ANIMAL OR PLANT ORIGIN
41 Životinjska ulja i masti	-	-	95,9	91,9	Animal oils and fats
42 Biljna ulja i masti, sirova i rafinirana	71,2	64,0	98,2	101,2	Vegetable fats, oils, crude and refined
43 Prerađena biljna i život. ulja i masnoće	-	-	115,6	102,2	Processed animal or vegetable fats and oils
5 HEMIJSKI/KEMIJSKI PROIZVODI	114,6	103,0	109,7	105,1	CHEMICAL PRODUCTS
51 Organske hemikalije/kemikalije	103,8	85,0	85,2	94,1	Organic chemicals
52 Anorganske hemikalije/kemikalije	121,8	105,7	114,7	110,7	Inorganic chemicals
53 Boje i štavila	98,2	99,7	104,4	102,5	Dyeing, tanning, colouring materials
54 Medicinski i farmaceutski proizvodi	110,7	97,0	132,5	118,7	Medical and pharmaceutical products

VANJSKA TRGOVINA
FOREIGN TRADE

8.16 INDEKSI JEDINIČNIH VRIJEDNOSTI IZVOZA I UVOZA (PAASCHE) PO SEKTORIMA I ODSJECIMA SMTK Rev. 4 PO KVARTALIMA (nastavak)
EXPORT AND IMPORT UNIT VALUE INDICES (PAASCHE) BY SECTIONS AND DIVISIONS OF SITC Rev. 4 BY QUARTERS (continued)

	IZVOZ EXPORTS		UVOZ IMPORTS		
	I-III 2015 Q 2010	I-III 2015 I-XII 2014	I-III 2015 Q 2010	I-III 2015 I-XII 2014	
55	102,6	91,5	101,8	104,1	Toilet, cleaning and perfume materials
56	125,8	108,5	113,8	96,6	Processed fertilizers
57	116,4	100,7	99,1	89,4	Plastics in primary forms
58	95,5	100,4	109,6	106,5	Plastics in non-primary forms
59	125,9	123,0	111,3	103,6	Chemicals, n.e.s.
6	103,6	103,8	104,1	101,7	INDUSTRIAL PRODUCTS, CLASS. MOSTLY BY RAW MATERIAL
61	94,7	87,7	113,8	100,1	Leather, products of, dressed furskins
62	108,5	92,3	105,8	98,0	Rubber manufactures, n.e.s.
63	101,8	98,9	108,6	101,9	Wood manufactures (excl. furniture)
64	98,5	99,9	99,0	102,0	Paper, paperboard and articles thereof
65	107,0	93,6	110,6	101,8	Textile yarn, fabrics, made-up articles
66	101,5	99,3	102,3	98,9	Non-metallic mineral manufactures
67	91,9	94,0	92,2	96,9	Iron and steel
68	112,7	121,6	105,7	110,3	Non-ferrous metals
69	123,0	102,5	106,5	101,7	Manufactures of metals
7	102,3	104,3	104,9	104,7	MACHINERY AND TRANSPORT EQUIPMENT
71	98,5	119,0	66,3	86,1	Power-generating enginery, equipment
72	98,8	106,5	96,8	98,3	Machines specialized for particular industries
73	148,7	116,8	151,9	132,0	Metal working machinery
74	101,7	101,4	102,3	106,6	Other industrial machinery and parts of
75	163,5	125,8	101,3	102,0	Office machines and automatic data processing machines
76	100,8	94,0	126,6	118,8	Telecommunications and sound recording apparatus
77	101,3	101,3	104,2	99,9	Electrical machinery, appliances, parts
78	114,8	100,9	106,5	104,2	Road vehicles
79	117,7	100,8	295,8	114,4	Other transport equipment
8	106,2	99,9	119,6	107,6	MISCELLANEOUS INDUST. GOODS
81	99,3	100,2	105,0	94,2	Fabricated buildings; sanitary, heating, lighting equipment
82	100,5	94,5	102,3	94,8	Furniture and furnishings
83	106,9	86,8	157,4	116,7	Travel goods, handbags and similar
84	111,4	101,6	140,7	122,8	Clothing
85	119,1	110,1	124,2	104,9	Footwear
87	77,4	93,0	118,3	116,4	Scientific and controlling instruments
88	68,3	126,7	113,1	87,5	Photo and optical equipment; watches
89	106,1	104,2	118,6	105,2	Miscellaneous manufactured articles

Izvor: Baza podataka Uprave za indirektno/neizravno oporezivanje BiH, preuzeta od Agencije za statistiku BiH.
Source: Indirect Taxation Authority of B&H database through the medium of Agency for statistics of B&H.

Prethodni podaci
Previous data

UNUTRAŠNJA/UNUTARNJA TRGOVINA
DOMESTIC TRADE

9.1 DISTRIBUTIVNA TRGOVINA - IZVORNI, NEPRILAGOĐENI INDEKSI UKUPNOG PROMETA
DISTRIBUTIVE TRADE - GROSS, UNADJUSTED TOTAL TURNOVER INDICES

	I-III 2015 θ 2010	I-III 2015 X-XII 2014	I-III 2015 I-III 2014	
Ukupno	105,9	84,7	106,5	Total
45 Trgovina na veliko i na malo motornim vozilima i motociklima; popravak motornih vozila i motocikala	84,2	85,6	116,3	Wholesale and retail trade and repair of motor vehicles and motorcycles
45.1+ Trgovina motornim vozilima, motociklima, 45.3+ te dijelovima i priborom za motorna vozila 45.4 i motocikle	91,7	88,8	118,9	Sale of motor vehicles, motorcycles, parts and accessories for motor vehicles and motorcycles
45.2 Održavanje i popravak motornih vozila	42,6	60,1	91,9	Maintenance and repair of motor vehicles
46 Trgovina na veliko, osim trgovine motornim vozilima i motociklima	104,4	83,0	103,3	Wholesale trade, except of motor vehicles and motorcycles
46.1 Trgovina na veliko uz naknadu ili proviziju	105,9	55,0	70,5	Wholesale on a fee or contract basis
46.2 Trgovina na veliko poljoprivrednim sirovinama i živim životinjama	155,2	146,2	95,1	Wholesale of agricultural raw materials and live animals
46.3 Trgovina na veliko hranom, pićem i duhanskim proizvodima	118,1	86,3	110,9	Wholesale of food, beverages and tobacco
46.4 Trgovina na veliko proizvodima za domaćinstvo	106,0	91,0	106,7	Wholesale of household goods
46.5 Trgovina na veliko informacijsko-komunikacijskom opremom	126,0	112,9	159,1	Wholesale of information and communication equipment
46.6 Trgovina na veliko ostalim mašinama, opremom i priborom	138,0	91,5	131,1	Wholesale of other machinery, equipment and supplies
46.7 Ostala specijalizirana trgovina na veliko	99,7	73,3	87,7	Other specialised wholesale
46.9 Nespecijalizirana trgovina na veliko	90,5	87,2	115,9	Non-specialised wholesale trade
47 Trgovina na malo, osim trgovine motornim vozilima i motociklima	115,6	86,7	109,8	Retail trade, except of motor vehicles and motorcycles
Ostale djelatnosti	77,3	95,0	112,6	Other activities
Napomena: Prethodni podaci				Note: previous data

UNUTRAŠNJA/UNUTARNJA TRGOVINA
DOMESTIC TRADE

9.2 DISTRIBUTIVNA TRGOVINA - SEZONSKI I KALENDARSKI PRILAGOĐENI INDEKSI UKUPNOG PROMETA
DISTRIBUTIVE TRADE SEASONALLY AND WORKING-DAY ADJUSTED TOTAL TURNOVER INDICES

	Sezonski prilagođeni podaci <i>Seasonally adjusted data</i>		Kalendarski prilagođeni podaci <i>Working-day adjusted data</i>		
	I-III 2015 X-XII 2014	I-III 2015 θ 2010	I-III 2015 I-III 2014	I-III 2015 θ 2010	
Ukupno	104,3	126,7	106,3	106,6	Total
45 Trgovina na veliko i na malo motornim vozilima i motociklima; popravak motornih vozila i motocikala	107,8	97,9	116,3	83,7	Wholesale and retail trade and repair of motor vehicles and motorcycles
45.1+ Trgovina motornim vozilima, 45.3+ motociklima, te dijelovima i priborom 45.4 za motorna vozila i motocikle	109,9	105,5	118,9	91,1	Sale of motor vehicles, motorcycles, parts and accessories for motor vehicles and motorcycles
45.2 Održavanje i popravak motornih vozila	89,2	55,2	91,9	42,6	Maintenance and repair of motor vehicles
46 Trgovina na veliko, osim trgovine motornim vozilima i motociklima	103,5	125,5	103,0	104,8	Wholesale trade, except of motor vehicles and motorcycles
46.1 Trgovina na veliko uz naknadu ili proviziju	55,4	117,3	67,0	100,6	Wholesale on a fee or contract basis
46.2 Trgovina na veliko poljoprivrednim sirovinama i živim životinjama	86,6	122,6	98,4	158,9	Wholesale of agricultural raw materials and live animals
46.3 Trgovina na veliko hranom, pićem i duhanskim proizvodima	101,9	136,1	110,1	117,3	Wholesale of food, beverages and tobacco
46.4 Trgovina na veliko proizvodima za domaćinstvo	100,7	113,0	106,7	106,0	Wholesale of household goods
46.5 Trgovina na veliko informacijsko-komunikacijskom opremom	138,2	135,4	159,1	126,0	Wholesale of information and communication equipment
46.6 Trgovina na veliko ostalim mašinama, opremom i priborom	86,2	132,4	128,5	132,4	Wholesale of other machinery, equipment and supplies
46.7 Ostala specijalizirana trgovina na veliko	94,7	128,3	87,2	98,5	Other specialised wholesale
46.9 Nespecijalizirana trgovina na veliko	130,7	119,0	116,0	95,2	Non-specialised wholesale trade
47 Trgovina na malo, osim trgovine motornim vozilima i motociklima	104,7	138,2	110,1	117,4	Retail trade, except of motor vehicles and motorcycles
Ostale djelatnosti	110,4	91,7	110,0	73,7	Other activities
Napomena: Prethodni podaci					Note: previous data

UNUTRAŠNJA/UNUTARNJA TRGOVINA

DOMESTIC TRADE

DESEZONIRANI I KANELDARSKI PRILAGOĐENI POKAZATELJI ¹⁾

 SEASONALLY AND WORKING-DAY ADJUSTED INDICATORS ¹⁾
9.3 TRGOVINA NA MALO - MJESEČNE STOPE PROMJENA IZRAČUNATE IZ DESEZONIRANIH INDEKSA

MONTH - ON - MONTH GROWTH RATES CALCULATED ON BASIS OF SEASONALLY ADJUSTED INDICES

	<u>XI 2014</u> X 2014	<u>XII 2014</u> XI 2014	<u>I 2015</u> XII 2014	<u>II 2015</u> I 2015	<u>III 2015</u> II 2015	<u>IV 2015</u> III 2015	
Ukupan promet - oblast 47							Total turnover - division 47
Nominalno	0,5	1,2	0,2	-0,1	0,2	2,3	Value index
Realno	0,5	2,3	2,5	-0,3	-0,3	2,2	Volume index
Promet od trgovine na malo							Retail turnover
Nominalno	-0,3	1,8	-1,8	0,0	0,1	2,4	Value index
Realno	-0,5	2,7	0,2	-0,2	-0,4	2,5	Volume index

9.4 TRGOVINA NA MALO - GODIŠNJE STOPE PROMJENA IZRAČUNATE IZ KALENDARSKI PRILAGOĐENIH INDEKSA

YEAR - ON - YEAR GROWTH RATES CALCULATED ON BASIS OF WORKING DAY ADJUSTED INDICES

	<u>XI 2014</u> XI 2013	<u>XII 2014</u> XII 2013	<u>I 2015</u> I 2014	<u>II 2015</u> II 2014	<u>III 2015</u> III 2014	<u>IV 2015</u> IV 2014	
Ukupan promet - oblast 47							Total turnover - division 47
Nominalno	20,3	19,7	12,2	9,5	7,9	11,9	Value index
Realno	19,8	21,0	15,0	12,4	9,9	14,3	Volume index
Promet od trgovine na malo							Retail turnover
Nominalno	5,0	6,6	6,4	4,8	3,0	7,0	Value index
Realno	4,6	8,1	9,7	7,9	5,2	9,5	Volume index

9.5 DESEZONIRANI INDEKSI PROMETA PREMA GLAVNOJ DJELATNOSTI POSLOVNOG SUBJEKTA, KD BIH 2010

SEASONALLY ADJUSTED TURNOVER INDICES, BY MAIN ACTIVITY OF BUSINESS ENTITY, ACCORDING TO KD BIH 2010

	Ukupan promet Total turnover						
	nominalno Value indices			realno Volume indices			
	<u>II 2015</u> I 2015	<u>III 2015</u> II 2015	<u>IV 2015</u> III 2015	<u>II 2015</u> I 2015	<u>III 2015</u> II 2015	<u>IV 2015</u> III 2015	
47 Trgovina na malo, osim trgovine motornim vozilima i motociklima	99,9	100,2	102,3	99,7	99,7	102,2	Retail trade, except of motor vehicles and motorcycles
47.11+ Trgovina na malo hranom, pićem i duhanskim proizvodima	100,4	100,3	100,8	100,0	100,2	101,0	Retail trade of food, beverages and tobacco
47.19+ Trgovina na malo do neprehrambenim proizvodima (osim trgovine motornim gorivima)	98,1	100,0	102,5	97,5	99,6	102,2	Retail trade of non-food products (except of automotive fuels)
47-47.30 Trgovina na malo, osim specijalizirane trgovine motornim gorivom	99,2	100,2	101,7	98,6	99,9	101,6	Retail trade, except of automotive fuels in specialised stores

¹⁾ Vidjeti metodološka objašnjenja - Prezentacija indeksa
Prethodni podaci

¹⁾ See notes of methodology- Presentation of indices
Previous data

UNUTRAŠNJA/UNUTARNJA TRGOVINA
DOMESTIC TRADE
9.5 DESEZONIRANI INDEKSI PROMETA PREMA GLAVNOJ DJELATNOSTI POSLOVNOG SUBJEKTA, KD BIH 2010 (nastavak)

SEASONALLY ADJUSTED TURNOVER INDICES, BY MAIN ACTIVITY OF BUSINESS ENTITY, ACCORDING TO KD BIH 2010 (continued)

		Promet od trgovine na malo <i>Turnover from retailing activities</i>						
		nominalno <i>Value indices</i>			realno <i>Volume indices</i>			
		II 2015 I 2015	III 2015 II 2015	IV 2015 III 2015	II 2015 I 2015	III 2015 II 2015	IV 2015 III 2015	
		II 2015 I 2015	III 2015 II 2015	IV 2015 III 2015	II 2015 I 2015	III 2015 II 2015	IV 2015 III 2015	
Ukupno		100,0	100,1	102,4	99,8	99,6	102,5	Total
47	Trgovina na malo, osim trgovine motornim vozilima i motociklima	99,8	100,1	102,3	99,5	99,6	102,5	<i>Retail trade, except of motor vehicles and motorcycles</i>
47.11+	Trgovina na malo hranom, pićem i duhanskim proizvodima	99,9	99,9	101,3	99,8	99,9	101,3	<i>Retail trade of food, beverages and tobacco</i>
47.19+47.4 do 47.9	Trgovina na malo neprehrambenim proizvodima (osim trgovine mot. gorivima)	98,6	99,9	103,1	97,9	99,2	103,5	<i>Retail trade of non-food products (except of automotive fuels)</i>
47 - 47.30	Trgovina na malo, osim specijalizirane trgovine motornim gorivom	99,2	99,9	102,3	98,7	99,5	102,5	<i>Retail trade, except of automotive fuels in specialised stores</i>
	Ostale djelatnosti (izvan G 47)	103,0	100,0	102,7	103,0	99,5	102,8	<i>Other activities (excl. G 47)</i>

9.6 KALENDARSKI PRILAGOĐENI INDEKSI PROMETA PREMA GLAVNOJ DJELATNOSTI POSLOVNOG SUBJEKTA, KD BIH 2010

WORKING-DAY ADJUSTED TURNOVER INDICES, BY MAIN ACTIVITY OF BUSINESS ENTITY, ACCORDING TO KD BIH 2010

		Ukupan promet <i>Total turnover</i>						
		nominalno <i>Value indices</i>			realno <i>Volume indices</i>			
		II 2015 II 2014	III 2015 III 2014	IV 2015 IV 2014	II 2015 II 2014	III 2015 III 2014	IV 2015 IV 2014	
		II 2015 II 2014	III 2015 III 2014	IV 2015 IV 2014	II 2015 II 2014	III 2015 III 2014	IV 2015 IV 2014	
47	Trgovina na malo, osim trgovine motornim vozilima i motociklima	109,5	107,9	111,9	112,4	109,9	114,3	<i>Retail trade, except of motor vehicles and motorcycles</i>
47.11+	Trgovina na malo hranom, pićem i duhanskim proizvodima	108,2	107,3	108,5	106,3	105,0	106,9	<i>Retail trade of food, beverages and tobacco</i>
47.19+47.4 do 47.9	Trgovina na malo neprehrambenim proizvodima (osim trgovine motornim gorivima)	111,0	108,6	113,3	113,7	111,3	116,2	<i>Retail trade of non-food products (except of automotive fuels)</i>
47 - 47.30	Trgovina na malo, osim specijalizirane trgovine motornim gorivom	109,5	108,0	111,0	110,0	108,3	111,9	<i>Retail trade, except of automotive fuels in specialised stores</i>

9.6 KALENDARSKI PRILAGOĐENI INDEKSI PROMETA PREMA GLAVNOJ DJELATNOSTI POSLOVNOG SUBJEKTA, KD BIH 2010 (nastavak)

WORKING-DAY ADJUSTED TURNOVER INDICES, BY MAIN ACTIVITY OF BUSINESS ENTITY, ACCORDING TO KD BIH 2010 (continued)

		Promet od trgovine na malo <i>Turnover from retailing activities</i>						
		nominalno <i>Value indices</i>			realno <i>Volume indices</i>			
		II 2015 II 2014	III 2015 III 2014	IV 2015 IV 2014	II 2015 II 2014	III 2015 III 2014	IV 2015 IV 2014	
		II 2015 II 2014	III 2015 III 2014	IV 2015 IV 2014	II 2015 II 2014	III 2015 III 2014	IV 2015 IV 2014	
Ukupno		104,8	103,0	107,0	107,9	105,2	109,5	Total
47	Trgovina na malo, osim trgovine motornim vozilima i motociklima	108,2	106,4	110,5	111,3	108,8	113,0	<i>Retail trade, except of motor vehicles and motorcycles</i>
47.11+	Trgovina na malo hranom, pićem i duhanskim proizvodima	107,5	105,6	107,7	105,6	103,9	106,0	<i>Retail trade of food, beverages and tobacco</i>
47.19+47.4 do 47.9	Trgovina na malo neprehrambenim proizvodima (osim trgovine motornim gorivima)	111,3	108,1	113,6	114,7	111,2	117,1	<i>Retail trade of non-food products (except of automotive fuels)</i>
47 - 47.30	Trgovina na malo, osim specijalizirane trgovine motornim gorivom	109,3	106,9	110,8	110,2	107,8	112,0	<i>Retail trade, except of automotive fuels in specialised stores</i>
	Ostale djelatnosti (izvan G 47)	77,0	75,7	79,7	79,2	77,1	81,6	<i>Other activities (excl. G 47)</i>

Prethodni podaci

Previous data

UNUTRAŠNJA/UNUTARNJA TRGOVINA

DOMESTIC TRADE

9.7 KALENDARSKI PRILAGOĐENI INDEKSI PROMETA PREMA GLAVNOJ DJELATNOSTI POSLOVNOG SUBJEKTA, KD BIH 2010

WORKING-DAY ADJUSTED TURNOVER INDICES, BY MAIN ACTIVITY OF BUSINESS ENTITY, ACCORDING TO KD BIH 2010

		Ukupan promet Total turnover						
		nominalno Value indices			realno Volume indices			
		II 2015 II 2014	III 2015 III 2014	IV 2015 IV 2014	II 2015 II 2014	III 2015 III 2014	IV 2015 IV 2014	
47	Trgovina na malo, osim trgovine motornim vozilima i motociklima	109,5	107,9	111,9	112,4	109,9	114,3	Retail trade, except of motor vehicles and motorcycles
47.11+ 47.2	Trgovina na malo hranom, pićem i duhanskim proizvodima	108,2	107,3	108,5	106,3	105,0	106,9	Retail trade of food, beverages and tobacco
47.19+ 47.4 do 47.9	Trgovina na malo neprehrambenim proizvodima (osim trgovine motornim gorivima)	111,0	108,6	113,3	113,7	111,3	116,2	Retail trade of non-food products (except of automotive fuels)
47 - 47.30	Trgovina na malo, osim specijalizirane trgovine motornim gorivom	109,5	108,0	111,0	110,0	108,3	111,9	Retail trade, except of automotive fuels in specialised stores

9.7 KALENDARSKI PRILAGOĐENI INDEKSI PROMETA PREMA GLAVNOJ DJELATNOSTI POSLOVNOG SUBJEKTA, KD BIH 2010 (nastavak)

WORKING-DAY ADJUSTED TURNOVER INDICES, BY MAIN ACTIVITY OF BUSINESS ENTITY, ACCORDING TO KD BIH 2010 (continued)

		Promet od trgovine na malo Turnover from retailing activities						
		nominalno Value indices			realno Volume indices			
		II 2015 II 2014	III 2015 III 2014	IV 2015 IV 2014	II 2015 II 2014	III 2015 III 2014	IV 2015 IV 2014	
Ukupno		104,8	103,0	107,0	107,9	105,2	109,5	Total
47	Trgovina na malo, osim trgovine motornim vozilima i motociklima	108,2	106,4	110,5	111,3	108,8	113,0	Retail trade, except of motor vehicles and motorcycles
47.11+ 47.2	Trgovina na malo hranom, pićem i duhanskim proizvodima	107,5	105,6	107,7	105,6	103,9	106,0	Retail trade of food, beverages and tobacco
47.19+ 47.4 do 47.9	Trgovina na malo neprehrambenim proizvodima (osim trgovine motornim gorivima)	111,3	108,1	113,6	114,7	111,2	117,1	Retail trade of non-food products (except of automotive fuels)
47 - 47.30	Trgovina na malo, osim specijalizirane trgovine motornim gorivom	109,3	106,9	110,8	110,2	107,8	112,0	Retail trade, except of automotive fuels in specialised stores
Ostale djelatnosti (izvan G 47)		77,0	75,7	79,7	79,2	77,1	81,6	Other activities (excl. G 47)

Prethodni podaci

Previous data

UNUTRAŠNJA/UNUTARNJA TRGOVINA
DOMESTIC TRADE

9.8 KALENDARSKI PRILAGOĐENI INDEKSI PROMETA PREMA GLAVNOJ DJELATNOSTI POSLOVNOG SUBJEKTA (KD BIH 2010)
WORKING-DAY ADJUSTED TURNOVER INDICES, BY MAIN ACTIVITY OF BUSINESS ENTITY, ACCORDING TO KD BIH 2010

θ 2010=100

		Ukupan promet Total turnover						
		nominalno Value indices			realno Volume indices			
		II 2015 θ 2010	III 2015 θ 2010	IV 2015 θ 2010	II 2015 θ 2010	III 2015 θ 2010	IV 2015 θ 2010	
47	Trgovina na malo, osim trgovine motornim vozilima i motociklima	115,6	139,8	155,4	115,4	138,2	153,3	Retail trade, except of motor vehicles and motorcycles
47.11+ 47.2	Trgovina na malo hranom, pićem i duhanskim proizvodima	114,0	132,1	140,5	105,9	122,4	129,8	Retail trade of food, beverages and tobacco
47.19+ 47.4 47.9	Trgovina na malo neprehrambenim proizvodima (osim trgovine motornim gorivima)	117,9	151,6	171,4	128,4	162,4	183,5	Retail trade of non-food products (except of automotive fuels)
47 - 47.30	Trgovina na malo, osim specijalizirane trgovine motornim gorivom	115,8	141,3	155,0	116,4	141,1	154,9	Retail trade, except of automotive fuels in specialised stores

9.8 KALENDARSKI PRILAGOĐENI INDEKSI PROMETA PREMA GLAVNOJ DJELATNOSTI POSLOVNOG SUBJEKTA (KD BIH 2010) (nastavak)
WORKING-DAY ADJUSTED TURNOVER INDICES, BY MAIN ACTIVITY OF BUSINESS ENTITY, ACCORDING TO KD BIH 2010 (continued)

		Promet od trgovine na malo Turnover from retailing activities						
		nominalno Value indices			realno Volume indices			
		II 2015 θ 2010	III 2015 θ 2010	IV 2015 θ 2010	II 2015 θ 2010	III 2015 θ 2010	IV 2015 θ 2010	
Ukupno		96,7	116,5	130,8	97,4	115,5	130,0	<i>Total</i>
47	Trgovina na malo, osim trgovine motornim vozilima i motociklima	110,7	133,1	148,8	111,7	132,0	148,2	Retail trade, except of motor vehicles and motorcycles
47.11+ 47.2	Trgovina na malo hranom, pićem i duhanskim proizvodima	106,8	121,8	131,4	99,9	113,5	122,8	Retail trade of food, beverages and tobacco
47.19+ 47.4 do 47.9	Trgovina na malo neprehrambenim proizvodima (osim trgovine motornim gorivima)	118,6	150,6	172,0	129,6	161,0	185,3	Retail trade of non-food products (except of automotive fuels)
47 - 47.30	Trgovina na malo, osim specijalizirane trgovine motornim gorivom	112,2	135,1	150,1	113,5	135,3	151,4	Retail trade, except of automotive fuels in specialised stores
	Ostale djelatnosti (izvan G 47)	39,1	48,6	56,7	39,0	48,1	56,1	Other activities (excl. G 47)

Prethodni podaci

Previous data

UNUTRAŠNJA/UNUTARNJA TRGOVINA
DOMESTIC TRADE

IZVORNI, NEPRILAGOĐENI POKAZATELJI
GROSS, NON-ADJUSTED INDICATORS

9.9 NOMINALNI INDEKSI OD TRGOVINE NA MALO PREMA TRGOVAČKIM STRUKAMA
VALUE INDICES OF RETAIL TRADE BY BRANCHES

	<u>IV 2015</u> III 2015	<u>IV 2015</u> IV 2014	<u>I - IV 2015</u> I - IV 2014	Struktura Structure % IV 2015	
Ukupno	113,3	106,5	105,4	100,0	Total
11 Nespecijalizirane prodavnice/ prodavaonice živežnim namirnicama	109,8	100,2	101,4	32,0	Non-specialized stores of food
19 Ostale nespecijalizirane prodavnice/prodavaonice	115,5	101,8	103,1	13,5	Other non-specialized stores
21+22+23+ 24+25+26+29 Specijalizirane prodavnice/prodavaonice živežnim namirnicama	111,3	118,8	120,9	5,4	Specialized stores with food, beverages and tobacco
30 Motorna goriva i maziva	114,7	103,5	99,5	22,5	Automotive fuels and lubricants
51+71+72 Tekstil, obuća, odjevni i kožni predmeti	117,8	126,4	121,6	5,1	Textiles, clothes, footwear and leather products
52 Željezna roba, boje, staklo i ostali građevinski materijal u specijalnim prodavnicama /prodavaonicama	142,9	116,1	110,5	6,8	Hardware, paints and glass in specialised store
54+59 Namještaj, oprema za rasvjetu, električni i ostali aparati za domaćinstvo/kućanstvo	124,4	130,8	135,4	2,5	Furniture, lighting equipment, electrical and other household appliances,
73+74+75 Apoteke/ljekame, medicinski i ortopedski proizvodi, kozmetički i toaletni proizvodi	99,7	111,8	111,2	7,2	Dispensing chemist, medical and orthopaedic, cosmetic and toilet goods
41+42+43+ 53+61+61+ 64+65+76+ 77+78 Ostala trgovina na malo u spec. prodavnicama/prodavaonicama	107,0	123,4	116,2	4,5	Other retail sale in specialised stores
79-99 Ostala trgovina na malo izvan prodavnica/prodavaonica	110,3	109,4	101,6	0,5	Other retail sale not in stores

Prethodni podaci

Previous data

UGOSTITELJSTVO

ACCOMMODATION AND FOOD SERVICE ACTIVITIES

10.1 PROMET U UGOSTITELJSTVU, I tromjesečje 2015.

TURNOVER IN ACCOMMODATION AND FOOD SERVICE ACTIVITIES, I st quarter 2015

'000 KM

	I tromjesečje <i>I st quarter</i>		Index I - III 2015 I - III 2014	Struktura <i>Structure</i> %
	2014	2015		
UKUPNO <i>TOTAL</i>	33.612	36.695	109,2	100,0

PROMET PO VRSTAMA UGOSTITELJSKIH OBJEKATA
TURNOVER BY TYPES OF ACCOMMODATION FACILITIES

Hoteli i sličan smještaj <i>Hotels and similar accommodation facilities</i>	17.200	18.422	107,1	50,2
Odmarališta, kampovi i ostali smještaj <i>Holiday accommodation, camps and other accommodation facilities</i>	15	34	226,7	0,1
Restorani i ostali objekti za pripremu i usluživanje hrane <i>Restaurants and other food service facilities</i>	13.366	14.920	111,6	40,6
Katering <i>Catering</i>	1.096	1.087	99,2	3,0
Priprema i usluživanje pića <i>Beverage serving facilities</i>	1.935	2.232	115,3	6,1

Napomena: Prethodni podaci*Note: Preliminary data*

TURIZAM
TOURISM
11.1 DOLASCI I NOĆENJA TURISTA
TOURIST ARRIVALS AND NIGHTS

	Dolasci turista <i>Tourist arrivals</i>				Noćenja turista <i>Tourist nights</i>				
	IV 2015	Index IV 2015 IV 2014	I - IV 2015	Index I - IV 2015 I - IV 2014	IV 2015	Index IV 2015 IV 2014	I - IV 2015	Index I - IV 2015 I - IV 2014	
UKUPNO	58.738	116,7	155.751	121,8	107.559	121,0	291.041	124,9	TOTAL
Domaći	14.392	101,7	52.846	113,4	23.666	105,1	92.119	118,9	<i>Domestic</i>
Strani	44.346	122,6	102.905	126,7	83.893	126,4	198.922	128,0	<i>Foreign</i>

Dolasci i noćenja turista prema vrstama objekata
Tourist arrivals and nights by types of accommodation

	IV 2015	Index IV 2015 IV 2014	I - IV 2015	Index I - IV 2015 I - IV 2014	IV 2015	Index IV 2015 IV 2014	I - IV 2015	Index I - IV 2015 I - IV 2014	
UKUPNO	58.738	116,7	155.751	121,8	107.559	121,0	291.041	124,9	TOTAL
Hoteli i sličan smještaj	54.988	115,0	145.698	119,7	100.484	118,9	271.557	122,4	<i>Hotels and similar accommodation</i>
Odmarališta i slični objekti za kraći odmor	2.594	142,8	7.054	158,3	4.785	147,4	13.637	167,1	<i>Holiday and other short-stay accommodation</i>
Kampovi i prostori za kampiranje	346	114,2	413	112,5	531	117,5	604	112,5	<i>Camps and camping grounds</i>
Ostali smještaj	810	218,9	2.586	194,1	1.759	269,8	5.243	219,6	<i>Other accommodation</i>
DOMAĆI	14.392	101,7	52.846	113,4	23.666	105,1	92.119	118,9	DOMESTIC
Hoteli i sličan smještaj	13.368	100,8	48.824	112,1	22.210	104,5	86.045	117,8	<i>Hotels and similar accommodation</i>
Odmarališta i slični objekti za kraći odmor	646	102,1	2.453	124,0	814	98,2	3.510	132,0	<i>Holiday and other short-stay accommodation</i>
Kampovi i prostori za kampiranje	14	58,3	43	74,1	14	58,3	43	71,7	<i>Camps and camping grounds</i>
Ostali smještaj	364	149,8	1.526	151,1	628	150,2	2.521	146,0	<i>Other accommodation</i>
STRANI	44.346	122,6	102.905	126,7	83.893	126,4	198.922	128,0	FOREIGN
Hoteli i sličan smještaj	41.620	120,4	96.874	124,0	78.274	123,7	185.512	124,7	<i>Hotels and similar accommodation</i>
Odmarališta i slični objekti za kraći odmor	1.948	164,7	4.601	185,7	3.971	164,2	10.127	184,2	<i>Holiday and other short-stay accommodation</i>
Kampovi i prostori za kampiranje	332	119,0	370	119,7	517	120,8	561	117,6	<i>Camps and camping grounds</i>
Ostali smještaj	446	351,2	1.060	329,2	1.131	483,3	2.722	412,4	<i>Other accommodation</i>

11.2 DOLASCI I NOĆENJA TURISTA PREMA NAČINU DOLASKA
TOURIST ARRIVALS AND NIGHTS, BY ORGANIZATION OF TOURIST ARRIVALS

	individualno <i>Individual arrangement</i>				organizirano <i>Organized trips</i>				
	dolasci turista <i>Tourist arrivals</i>		noćenja turista <i>Tourist nights</i>		dolasci turista <i>Tourist arrivals</i>		noćenja turista <i>Tourist nights</i>		
	IV 2015	Struktura %	IV 2015	Struktura %	IV 2015	Struktura %	IV 2015	Struktura %	
UKUPNO	35.119	59,8	64.319	59,8	23.619	40,2	43.240	40,2	<i>Total</i>
Domaći	12.108	34,5	18.514	28,8	2.284	9,7	5.152	11,9	<i>Domestic</i>
Strani	23.011	65,5	45.805	71,2	21.335	90,3	38.088	88,1	<i>Foreign</i>

10.3 SVRHA DOLASKA TURISTA
PURPOSE OF THE TRIP

	Poslovno <i>Business</i>				Ostalo <i>Other</i>				
	dolasci turista <i>Tourist arrivals</i>		noćenja turista <i>Tourist nights</i>		dolasci turista <i>Tourist arrivals</i>		noćenja turista <i>Tourist nights</i>		
	IV 2015	Struktura %	IV 2015	Struktura %	IV 2015	Struktura %	IV 2015	Struktura %	
UKUPNO	18.942	32,2	35.761	33,2	39.796	67,8	71.798	66,8	<i>Total</i>
Domaći	8.149	43,0	13.864	38,8	6.243	15,7	9.802	13,7	<i>Domestic</i>
Strani	10.793	57,0	21.897	61,2	33.553	84,3	61.996	86,3	<i>Foreign</i>

TURIZAM

TOURISM

11.4 DOLASCI I NOĆENJA TURISTA PO ZEMLJAMA PREBIVALIŠTA

TOURIST ARRIVALS AND NIGHTS BY COUNTRY OF RESIDENCE

	Dolasci turista <i>Tourist arrivals</i>				Noćenja turista <i>Tourist nights</i>				
	IV 2015	Index IV 2015 IV 2014	I - IV 2015	Index I - IV 2015 I - IV 2014	IV 2015	Index IV 2015 IV 2014	I - IV 2015	Index I - IV 2015 I - IV 2014	
UKUPNO	44.346	122,6	102.905	126,7	83.893	126,4	198.922	128,0	T O T A L
Albanija	277	92,0	802	97,8	546	148,8	1.675	143,4	Albania
Austrija	1.501	95,5	3.165	100,2	2.398	91,8	5.246	98,5	Austria
Belgija	291	102,1	505	96,0	421	70,3	821	65,7	Belgium
Bugarska	580	131,2	1.162	125,5	761	112,9	1.657	118,0	Bulgaria
Crna Gora	519	123,3	1.573	111,0	884	122,1	3.038	120,9	Montenegro
Češka	131	86,2	427	104,1	259	109,7	711	100,0	Czech Republic
Danska	173	129,1	380	104,7	356	110,9	991	95,5	Denmark
Estonija	4	33,3	18	28,6	8	25,0	42	32,1	Estonia
Finska	159	112,0	299	159,0	281	143,4	564	187,4	Finland
Francuska	626	117,9	1.191	121,3	1.929	175,0	3.431	144,9	France
Grčka	378	144,8	582	88,4	842	173,3	1.191	88,5	Greece
Holandija / Nizozemska	464	91,9	1.081	119,1	1.049	82,0	2.341	111,5	Netherlands
Hrvatska	5.666	111,8	23.838	130,9	9.743	118,2	41.893	128,1	Croatia
Irska	434	391,0	541	256,4	1.196	343,7	1.533	252,6	Ireland
Island	3	42,9	9	75,0	9	69,2	18	81,8	Iceland
Italija	4.183	118,1	8.208	140,3	9.867	132,8	20.586	169,6	Italy
Kipar	10	3,3	33	10,5	15	2,0	66	8,1	Cyprus
Latvija	6	24,0	60	111,1	17	31,5	198	167,8	Latvia
Litvanija	36	36,7	109	54,2	75	70,8	211	69,6	Lithuania
Luksemburg	21	210,0	41	128,1	31	193,8	84	133,3	Luxembourg
Mađarska	299	116,8	836	107,3	495	127,9	1.398	109,8	Hungary
Makedonija B.J.R.	462	102,9	1.360	126,2	797	102,4	2.544	128,7	Macedonia
Malta	23	164,3	27	168,8	42	300,0	50	217,4	Malta
Norveška	296	61,2	527	70,8	569	54,5	1.113	70,4	Norway
Njemačka	1.877	120,4	3.809	112,8	3.824	120,9	7.922	114,9	Germany
Poljska	852	72,0	1.422	89,3	1.653	90,0	2.931	99,8	Poland
Portugal / Portugalija	97	116,9	170	101,8	155	144,9	310	74,9	Portugal
Rumunija / Rumunjska	181	152,1	437	130,1	384	136,2	956	126,1	Romania
Rusija	155	176,1	453	148,0	249	141,5	887	139,7	Russia
Slovačka	233	274,1	375	153,1	431	236,8	685	151,2	Slovakia
Slovenija	3.076	105,9	7.278	108,0	4.696	106,0	12.153	110,9	Slovenia
Srbija	1.689	103,3	5.864	115,8	2.902	95,6	10.182	112,8	Serbia
Španija / Španjolska	651	161,5	982	96,6	1.738	186,7	2.365	85,6	Spain
Švajcarska / Švicarska	500	105,0	979	123,5	1.067	107,6	2.054	122,2	Switzerland
Švedska	472	121,0	1.183	102,6	1.016	98,8	2.843	96,8	Sweden
Turska	6.262	160,2	10.737	157,4	11.030	139,4	20.044	142,3	Turkey
Ujedinjeno Kraljevstvo	572	88,1	1.513	100,9	1.328	102,9	3.590	109,0	United Kingdom
Ukrajina	54	142,1	130	142,9	73	100,0	249	142,3	Ukraine
Ostale evropske zemlje	108	103,8	332	100,6	237	70,3	797	68,9	Other European countries
Egipat	21	67,7	108	57,8	70	73,7	322	74,9	Egypt
Južnoafrička Republika	5	125,0	9	50,0	12	171,4	20	54,1	South Africa
Ostale afričke zemlje	32	139,1	106	76,3	84	144,8	283	73,3	Other African countries
Kanada	178	107,9	329	102,5	377	147,8	739	129,0	Canada
SAD	1.237	160,6	2.763	151,3	2.884	134,6	6.349	130,2	USA
Ostale sjeverno-američke zemlje	21	-	84	-	30	300,0	118	-	Other Northern American countries
Brazil	229	263,2	435	306,3	342	234,2	820	301,5	Brazil
Ostale zemlje Južne i Srednje Amerike	224	235,8	364	210,4	521	301,2	855	192,6	Other Southern and Central American C.
Indija	71	273,1	119	233,3	152	149,0	278	125,8	India
Iran	19	118,8	169	-	52	185,7	471	-	Iran
Izrael	74	-	152	245,2	168	-	317	221,7	Israel
Japan	511	118,8	1.205	117,2	641	114,9	1.558	107,2	Japan
Južna Koreja	3.462	114,3	6.073	119,3	3.987	128,3	6.876	125,3	South Korea
Kuvajt	819	128,4	1.557	154,9	2.595	150,1	5.082	163,5	Kuwait
Narodna Republika Kina	713	184,2	1.232	138,9	864	166,2	1.633	107,7	People's Republic of China
Saudijska Arabija	295	69,6	630	92,9	705	97,8	1.495	115,7	Saudi Arabia
Ostale azijske zemlje	2.792	270,5	4.589	263,6	6.466	234,6	11.227	230,2	Other Asian countries
Australija	203	118,0	383	137,8	355	131,5	786	121,1	Australia
Novi Zeland	29	131,8	56	127,3	63	210,0	134	169,6	New Zealand
Ostale zemlje Okeanije	90	204,5	104	176,3	152	330,4	189	242,3	Other countries of Oceania

KOMENTAR

COMENTARY

ZAPOSLTENOST I NEZAPOSLTENOST

EMPLOYMENT AND UNEMPLOYMENT

Ukupan broj zaposlenih prema kadrovskoj evidenciji u mjesecu aprilu/travnju 2015. godine na području Federacije BiH je 448.232 osoba, što predstavlja povećanje broja zaposlenih za 0,4% u odnosu na mart/ožujak 2015. godine. U poređenju sa godišnjim prosjekom broja zaposlenih u 2014. godini na području Federacije BiH došlo je do povećanja broja zaposlenih za 1,0%.

The total number of employed persons in April 2015. in the area of the Federation B&H came to 448.232. In relation to the previous month it rose by 0.4%. In comparison with the annual average number of employed persons in 2014. year in the area of the Federation B&H, it rose by 1.0%.

Krajem aprila/travnja 2015. godine u Federaciji Bosne i Hercegovine na evidencijama službi za zapošljavanje bilo je 388.848 nezaposlenih osoba, što predstavlja smanjenje za 2.815 osoba ili 0,7% u odnosu na mart/ožujak 2015. godine.

According to Unemployment Service data there were 388,848 registered unemployed persons at the end of April 2015 in the Federation B&H. In relation to the previous month it fell by 2,815 persons or by 0.7%.

Kvalifikaciona struktura evidentiranih nezaposlenih u aprilu/travnju 2015. godine bila je: VSS 25.863 ili 6,6%, VŠS 5.355 ili 1,4%, SSS 101.111 ili 26,0 %, VKV 1.899 ili 0,5%, KV 132.366 ili 34,0 %, NKV 113.858 ili 29,3 %, PKV 7.714 ili 2,0% i NSS 682 ili 0,2%.

Breakdown of jobseekers by level of qualification is as follows: university-level specialist's training 25,863 or 6.6 %; advanced specialist's training 5,355 or 1.4 %; intermediate specialist's training 101,111 or 26.0%; highly skilled workers 1,899 or 0.5 %; skilled workers 132,366 or 34.0 %; unqualified workers 113,858 or 29.3%; semi - skilled workers 7,714 or 2.0 % and low skilled workers 682 or 0.2%.

Učešće stručnih osoba u ukupnom broju registriranih nezaposlenih je 266.594 ili 68,6% a nestručnih 122.254 ili 31,4%.

Jobseekers are classified by skill level: 266,594 or 68.6% are referred to as expert persons and 122,254 or 31.4% referred to as unskilled persons.

PLAĆA

WAGE

Prosječna mjesečna isplaćena neto plaća po zaposlenom za april/travanj 2015. godine u Federaciji Bosne i Hercegovine iznosi 833 KM.

The average net wage in April 2015. in the Federation B&H came to 833 KM.

U toku mjeseca aprila/travnja 2015. godine došlo je do smanjenja prosječne mjesečne isplaćene neto plaće za 0,1% u odnosu na mart/ožujak 2015. godine.

In the course of April 2015. the average net wage decreased by 0.1%, compared with previous month.

U periodu II – IV 2015. godine prosječna mjesečna isplaćena neto plaća iznosi 827 KM. U odnosu na isti period prethodne godine došlo je do smanjenja prosječne mjesečne isplaćene neto-plaće za 0,4%.

In the period between II – IV 2015. the average net wage came to 827 KM. In comparison to the same period of the last year it decreased by 0.4%.

Prosječna mjesečna isplaćena bruto plaća po zaposlenom za april/travanj 2015. godine u Federaciji Bosne i Hercegovine iznosi 1.272 KM.

The average gross wage in April 2015. in the Federation B&H came to 1272 KM.

PENZIJE/MIROVINE

PENSION

U Federaciji BiH za mjesec april/travanj 2015. godine penzije/mirovine su isplaćene za 390.013 penzionera/umirovljenika.

Payment pensions in April 2015. in Federation B&H were for 390,013 pensioners.

Visina isplaćenih penzija/mirovina za mjesec april/travanj 2015. godine je sljedeća:

The level of payment pension in April 2015. was as follows:

Prosječna isplaćena penzija/mirovina iznosi	370,46 KM
Najniža isplaćena penzija/mirovina iznosi	326,17 KM
Zajamčena penzija/mirovina iznosi	434,90 KM
Najviša isplaćena penzija/mirovina	2.174,48 KM

Average payment pension	370.46 KM
The lowest payment pension	326.17 KM
Guarantee amount of pension	434.90 KM
The highest payment pension	2,174.48 KM

Podaci o penzijama/mirovinama preuzeti su od Federalnog zavoda MIO-PIO.

Data picked up from Federal pension fund.

CIJENE

PRICES

Indeksi potrošačkih cijena

The consumer price indices

Potrošačke cijene u maju/svibnju 2015. godine u prosjeku se nisu promijenile u odnosu na prethodni mjesec.

On average, consumer prices are not changed in May 2015 in relation to the previous month.

Posmatrano po odjeljcima COICOP klasifikacije (Classification of Individual Consumption by Purpose), cijene su porasle u odjeljcima: Prijevoz za 1,3%, Rekreacija i kultura za 0,3% i Alkoholna pića i duhan i Namještaj, kućanski uređaji i redovno održavanje kuće za 0,1%.

According to the divisions of COICOP classification (Classification of Individual Consumption by Purpose), the prices increased by 1,3% in Transport division, 0,3% in Recreation and culture division and 0,1% in Alcoholic beverages and tobacco and Furniture, household equipment and routine, maintenance of the house divisions.

Cijene su niže u odjeljcima: Stanovanje, voda, električna energija, plin i drugi energenti za 0,6%, Hrana i bezalkoholna pića i Odjeća i obuća za 0,2% i Komunikacije i Ostala dobra i usluge 0,1%.

The prices decreased by 0,6% in Housing, water, electricity, gas and other fuels division, 0,2% in Food and non-alcoholic beverages and Clothing and footwear divisions and 0,1% in Communications and Miscellaneous goods and services divisions.

U ostalim odjeljcima cijene se nisu mijenjale u ovom mjesecu.

In other divisions the prices are not changed in this month.

U maju/svibnju 2015. godine u odnosu na maj/svibanj 2014. godine, cijene se, u prosjeku, nisu promijenile.

On average, prices are not changed in May 2015 in relation to May 2014.

Indeks cijena proizvođača industrijskih proizvoda

Producer price index

Indeksi cijena proizvođača industrijskih proizvoda u Federaciji BiH su izračunati u skladu sa Klasifikacijom djelatnosti BiH 2010 (Službeni glasnik BiH br. 47/10) i Nomenklaturom industrijskih proizvoda Bosne i Hercegovine 2010 (Službeni glasnik BiH br. 12/11 i 41/11).

The Producer price index in Federation of B&H are calculated according to Classification of activities B&H 2010 (Službeni glasnik BiH br. 47/10) and Nomenclature of Industrial Product B&H 2010 (Službeni glasnik BiH br. 12/11 i 41/11).

Indeks cijena proizvođača industrijskih proizvoda se izračunava na bazi prodaje proizvoda proizvedenih u Federaciji BiH, a prodatih na teritoriji Bosne i Hercegovine (domaće tržište) i izvezenih na inostrano tržište.

The Producer price index is calculated based on production value of industrial products produced in Federation B&H and sold on territory of Bosnia & Herzegovina (domestic market) and exported on non-domestic market.

Ukupan indeks cijena proizvođača industrijskih proizvoda

Producer price index-total

U maju/svibnju 2015. godine ukupan indeks cijena proizvođača industrijskih proizvoda se nije mijenjao u odnosu na prethodni mjesec.

In May 2015 total PPI is not changed in relation to the previous month.

Posmatrano prema glavnim industrijskim grupacijama ukupan indeks cijena intermedijarnih proizvoda osim energije je viši za 0,9%, a netrajnih proizvoda za široku potrošnju za 0,3%. Pad indeksa cijena je registrovan/registriran u grupaciji energije za 1,5%, trajnih proizvoda za široku potrošnju za 0,3% i kapitalnih proizvoda za 0,1%.

According to the main industrial groupings, the price index of Intermediate goods except energy is 0,9 higher and Non-durable consumer goods is 0,3% higher. The price index in grouping Energy is 1,5% lower, Durable consumer goods is 0,3% lower and Capital goods is 0,1% lower.

Posmatrano prema područjima KD-a, indeks cijena je viši za 2,4% u području Snabdijevanja vodom; uklanjanja otpadnih voda, upravljanja otpadom te djelatnosti sanacije okoliša, a u području Prerađivačke industrije viši je za 0,1%. U području Proizvodnje i snabdijevanja/opskrbe električnom energijom, gasom/plinom, parom i klimatizaciji indeks cijena je niži za 0,3% i u području Vađenja ruda i kamena niži je za 0,2%.

According to the sections of CEA, the price index in the section of Water supply, sewerage waste management and remediation activities is 2,4% higher and in the section of Manufacturing is 0,1% higher. In the section of Electricity, gas, steam and air conditioning supply the price index is 0,3% lower and in the section of Mining and quarrying the price index is 0,2% lower.

Posmatrano po oblastima, najveći rast indeksa cijena je registrovan/registriran kod Proizvodnje papira i proizvoda od papira za 2,7%. Najveći pad indeksa cijena je registrovan/registriran u oblasti Proizvodnje kokska i rafiniranih naftnih proizvoda za 5,8%.

According to the divisions of CEA, the highest increase of index is registered in Manufacture of paper and paper products by 2,7%. The highest decrease of index is registered in Manufacture of coke, refined petroleum products by 5,8%.

U ostalim oblastima indeksi cijena se nisu značajnije mijenjali.

In other divisions the price indices were not significantly changed.

Ukupan indeks cijena proizvođača industrijskih proizvoda u maju/svibnju 2015. godine je viši za 3,0% u odnosu na isti mjesec prethodne godine, a u odnosu na decembar/prosinac 2014. godine niži je za 0,9%.

Total PPI in May 2015 is 3,0% higher in relation to the same month of the previous year and in the relation to December 2014 is 0,9% lower.

Indeks cijena proizvođača industrijskih proizvoda na domaćem tržištu

Producer price index on domestic market

U maju/svibnju 2015. godine indeks cijena proizvođača industrijskih proizvoda na domaćem tržištu je viši za 0,4% u odnosu na prethodni mjesec, u odnosu na isti mjesec prethodne godine viši je za 0,1%, a u odnosu na decembar/prosinac 2014. godine niži je za 2,9%.

In May 2015 PPI on domestic market is 0,4% higher in relation to the previous month, in relation to the same month of the previous year is 0,1% higher and 2,9% lower in relation to December 2014.

U ovom mjesecu najveći rast indeksa cijena registrovan/registriran je u oblasti Proizvodnje papira i proizvoda od papira za 3,5%.

In this month the highest increase of index is registered in Manufacture of paper and paper products by 3,5%.

U ostalim oblastima indeksi cijena se nisu značajnije mijenjali.

In other divisions the price indices were not significantly changed.

Indeks cijena proizvođača industrijskih proizvoda na inostranom/inozemnom tržištu

Producer price index on non-domestic market

U maju/svibnju 2015. godine indeks cijena proizvođača industrijskih proizvoda na inostranom/inozemnom tržištu je niži za 0,6% u odnosu na prethodni mjesec, u odnosu na isti mjesec prethodne godine je viši za 7,5%, a u odnosu na decembar/prosinac 2014. godine viši je za 2,0%.

In May 2015 PPI on non-domestic market is 0,6% lower in relation to the previous month, in relation to the same month of the previous year is 7,5% higher and 2,0% higher in relation to December 2014.

U ovom mjesecu najveći pad indeksa cijena je registrovan/registriran u oblasti Proizvodnje koksa i rafiniranih naftnih proizvoda za 5,9% i u oblasti Proizvodnje i snabdijevanja/opskrbe električnom energijom, gasom/plinom, parom i klimatizaciji za 5,7%.

In this month the highest decrease of index is registered in Manufacture of coke, refined petroleum products by 5,9% and in Electricity, gas, steam and air conditioning supply by 5,7%.

Najveći rast indeksa cijena je registrovan/registriran u oblasti Proizvodnje hemikalija/kemikalija i hemijskih/kemijskih proizvoda za 9,8%, te u oblasti Sakupljanja otpada, djelatnosti obrade i zbrinjavanja otpada; reciklaže materijala za 5,1%.

The highest increase of index is registered in Manufacture of chemicals and chemical products by 9,8% and in Manufacture of Waste collection, treatment and disposal activities; materials recovery by 5,1%.

U ostalim oblastima indeksi cijena se nisu značajnije mijenjali.

In other divisions the price indices were not significantly changed.

POLJOPRIVREDA, ŠUMARSTVO I RIBOLOV

AGRICULTURE, FORSTRY AND FISHING

Prodaja poljoprivrednih proizvoda na pijacama/tržnicama, april/travanj 2015. godine

Sale of agricultural products on green markets, April 2015

Prodaja poljoprivrednih proizvoda na pijacama/tržnicama u aprilu/travnju 2015. godine iznosila je 1.822.394 KM, što predstavlja smanjenje prodaje za 356827 KM ili za 16,37% u odnosu na april/travanj 2014. godine.

Value of sale of agricultural products on green markets in April 2015 was 1.822.393 KM, which represents a decrease of sale in amount of 356827 KM or by 16.37% in relation to April 2014.

U aprilu/travnju 2015. godine učešće u ukupnoj prodaji poljoprivrednih proizvoda na pijacama/tržnicama posmatrano po grupama proizvoda bilo je sljedeće: Povrće 42,42%, Perad i jaja 21,62%, Voće 17,57%, Krompir/Krumpir 8,13%, Med i vosak 3,22%, Mlijeko 3,24%, Žita 1,85% i Grožđe 0,56%.

In April 2015 share in total sale of agricultural products on green markets, grouped by products was as follows: Vegetable 42.42%, Poultry and eggs 21.62%, Fruit 17.57%, Potatoes 8.13%, Honey and wax 3.22%, Milk 3.24%, Cereals 1.85% and Grapes 0.56%.

Prodaja i otkup poljoprivrednih proizvoda, april/travanj 2015. godine

Sale and purchase of agricultural products, April 2015

Ukupna vrijednost prodaje poljoprivrednih proizvoda vlastite proizvodnje poljoprivrednih preduzeća/poduzeća i zemljoradničkih zadruga i otkupa poljoprivrednih proizvoda od porodičnih/obiteljskih poljoprivrednih proizvođača u aprilu/travnju 2015. godine iznosila je 19.795.212 KM što je u poređenju sa aprilom/travnjom 2014. godine smanjenje za 1.324.780 KM ili za 6,27%.

The total value of sale of agricultural products by own production of agricultural companies and agricultural cooperatives and purchase of agriculture products from individual agriculture producers in April 2015 was 19.795.212 KM which represents a decrease of sale in amount of 1.324.780 KM or by 6.27%, in relation to April 2014.

Ukupna vrijednost prodaje poljoprivrednih proizvoda vlastite proizvodnje poljoprivrednih preduzeća/poduzeća i zemljoradničkih zadruga u aprilu/travnju 2015. godine iznosila je 9.423.950 KM što je u poređenju sa aprilom/travnjom 2014. godine smanjenje za 1.695.540 KM ili za 15,25%.

The total value of sale of agricultural products by companies and agricultural cooperatives in April 2015 was 9.423.950 KM, which represents a decrease of sale in amount of 1.695.540 KM or 15.25% in relation to April 2014.

Ukupna vrijednost otkupa poljoprivrednih proizvoda od porodičnih/obiteljskih poljoprivrednih proizvođača u aprilu/travnju 2015. godine iznosila je 10.371.262 KM što je u poređenju sa aprilom/travnjom 2014. godine povećanje za 370.760 KM ili za 3,71%.

The total value of purchase of agricultural products by individual agriculture producers in April 2015 was 10.371.262 KM, which represents an increase of sale in amount of 370.760 KM or by 3.71% in relation to April 2014.

ŠUMARSTVO

FORESTRY

Ukupna proizvodnja šumskih sortimenata u periodu I – IV 2015. godine u odnosu na isti period 2014. godine manja je za 115.000 m³ ili 20,2 %.

The total production of forestry assortments in period I - IV 2015 fell for 115.000 m³ (20,2%) in relation to same period of 2014.

Proizvodnja sortimenata od četinarā/četinjača je manja za 63.000 m³ (21,8 %), dok je proizvodnja sortimenata od lišćara/listača manja za 52.000 m³ (18,5 %).

Production of assortments of conifers fell for 63.000 m³ (21,8 %), while the production of assortments of broadleaves fell for 52.000 m³ (18,5 %).

Ukupna prodaja šumskih sortimenata u periodu I - IV 2015. godine u odnosu na isti period 2014. je manja za 134.000 m³ ili 25,7%.

The total sale of forestry assortments in period I – IV 2015 fell for 134.000 m³ (25,8%) in relation to same period of 2014.

Prodaja sortimenata od četinarā/četinjača manja je za 73.000 m³ (27,5 %) dok je prodaja sortimenata od lišćara/listača manja za 61.000 m³ (23,7 %).

Sale of assortments of conifers fell for 73.000 m³ (27,5%), while sale of assortments of broadleaves fell for 61.000 m³ (23,7%).

INDUSTRIJA

INDUSTRY

Indeks obima industrijske proizvodnje – ukupno

Industrial production volume index – total

Ukupna desezonirana industrijska proizvodnja u Federaciji Bosne i Hercegovine u aprilu/travnju 2015. godine u odnosu na mart/ožujak 2015. godine, manja je za 0,1%.

Total seasonally adjusted industrial production in the Federation of Bosnia & Herzegovina in April 2015 compared with March 2015, decreased by 0,1%.

U aprilu/travnju 2015. godine, u odnosu na april/travanj 2014. godine, industrijska proizvodnja u Federaciji Bosne i Hercegovine, kalendarski prilagođena, veća je za 1,5%.

In April 2015, compared with April 2014, industrial production in Federation of Bosnia & Herzegovina, the calendar adjusted, increased by 1,5%.

Indeksi obima industrijske proizvodnje prema GIG agregatima

Industrial production volume index, according to the MIGs

Mjesečna poređenja u aprilu/travnju 2015. godine u odnosu na mart/ožujak 2015. godine, Kapitalni proizvodi veći su za 6,6%, Energija je veća za 3,7%, Trajni proizvodi za široku potrošnju veći su za 1,6% i Intermedijarni proizvodi veći su za 0,5%. Netrajni proizvodi za široku potrošnju manji su za 3,5%.

Monthly comparison in April 2015 compared with March 2015 Capital goods increased by 6,6%, Energy increased by 3,7%, Durable consumer goods increased by 1,6% and Intermediate goods increased by 0,5%. Non-durable consumer goods decreased by 3,5%.

Godišnja poređenja u aprilu/travnju 2015. godine u odnosu na april/travanj 2014. godine, Kapitalni proizvodi veći su za 7,0%, Energija je veća za 4,5%, Intermedijarni proizvodi veći su za 2,0%, Trajni proizvodi za široku potrošnju manji su za 10,3% i Netrajni proizvodi za široku potrošnju manji su za 0,7%.

Annual comparison in April 2015 compared with April 2014 Capital goods increased by 7,0%, Energy increased by 4,5%, Intermediate goods increased by 2,0%, Durable consumer goods decreased by 10,3%, and Non-durable consumer goods decreased by 0,7%.

Indeks obima industrijske proizvodnje prema područjima KD BiH 2010. (EU NACE Rev.2)

Mjesečna poređenja prema područjima KD BiH 2010. desezonirana industrijska proizvodnja u aprilu/travnju 2015. godine u odnosu na mart/ožujak 2015. godine u Vađenju ruda i kamena proizvodnja bilježi rast od 4,9%, u Proizvodnji i snabdijevanju/opskrbi električnom energijom i plinom bilježi rast od 3,5%, i u Prerađivačkoj industriji bilježi pad od 0,6%.

Godišnja poređenja u aprilu/travnju 2015. godine u odnosu na april/travanj 2014. godine, industrijska proizvodnja, kalendarski prilagođena, u Proizvodnji i snabdijevanju/opskrbi el. energijom i plinom bilježi rast za 9,9%, u Prerađivačkoj industriji bilježi rast za 1,5% i u Vađenju ruda i kamena bilježi pad za 4,2%,

Industrial production volume index, according to the KD BiH 2010 (EU NACE Rev.2) sections

Monthly comparison According to the KD BiH 2010 sections, seasonally adjusted industrial production in April 2015 compared with March 2015 in Mining and quarrying production increased by 4,9%, in Electricity, gas and steam supply increased by 3,5%, and in Manufacturing decreased by 0,6%.

Annual comparison in April 2015 compared with April 2014 industrial production, the calendar adjusted in Electricity and gas supply increased by 9,9%, in Manufacturing increased by 1,5% and in Mining and quarrying decreased by 4,2%.

PRIJEVOZ I SKLADIŠTENJE

U prvom tromjesečju 2015. godine u odnosu na isti period 2014. godine pređeni kilometri vozila u cestovnom prijevozu robe veći su za 5,2%. Prevezena roba veća je za 13,0%, a tonski kilometri veći su za 4,1%.

U prvom tromjesečju 2015. godine u odnosu na isti period 2014. godine pređeni kilometri vozila u cestovnom prijevozu putnika manji su za 6,7%. Broj prevezenih putnika manji je za 14,1%, a putnički kilometri manji su za 1,0%.

U prvom tromjesečju 2015. godine u odnosu na isti period 2014. godine ukupno pređeni kilometri vozila u gradsko-prigradskom prijevozu manji su za 0,9%. Pređeni kilometri u tramvajskom saobraćaju veći su za 2,4%, u autobuskom manji za 1,0%, a u trolejbuskom manji za 3,9%.

Ukupan broj prevezenih putnika u gradsko-prigradskom prijevozu veći je za 0,3%. Broj prevezenih putnika tramvajima veći je za 2,4%, autobusima manji je za 1,9%, a trolejbusima veći je za 2,4%.

Ukupan promet od uslužnih djelatnosti prijevoz i skladištenje u prvom tromjesečju 2015. godine veći je za 1,4% u odnosu na isti period 2014. godine.

Od toga, promet u kopnenom prijevozu i cjevovodnom transportu veći je za 2,7%, promet u zračnom prijevozu manji je za 77,4%, a promet u skladištenju i pomoćnim djelatnostima u prijevozu veći je za 4,8% u odnosu na isti period 2014. godine.

TRANSPORT AND STORAGE

The operation of vehicles in period January – March 2015 compared to the same period 2014 in terms of vehicle-kilometres rose by 5.2%, and in terms of goods carried rose by 13.0%. Tonne – kilometres rose by 4.1%.

The vehicle – kilometres covered in passengers transport less for 6.7%, and number of passengers carried less for 14.1%. Passenger – kilometres less for 1.0% compared to the same period 2014.

The total vehicle-kilometres in urban – suburban transport less for 0.9%. The total vehicle-kilometres in the street-cars transport rose by 2.4%. The total vehicle-kilometres in the bus transport less for 1.0% and trolleybuses less for 3.9%.

The total number of passengers carried rose by 0.3%. Number of passenger carried by street-cars rose by 2.4%, by bus less for 1.9% and trolleybuses rose by 2.4%.

The realized turnover from the service activities of transportation and storage in period January – March 2015 rose by 1.4% in relation to same period 2014.

Of which, turnover in land transport and transport via pipelines rose by 2.7%, turnover air transport less for 77.4%, and turnover warehousing and support activities for transportation rose by 4.8% in relation to same period 2014.

VANJSKA TRGOVINA

Federacija BiH je u periodu I-IV 2015 ostvarila izvoz u ukupnoj vrijednosti 2.010.899 hilj./tis. KM, što je za 6,9% više u odnosu na isti period prethodne godine. Vrijednost izvoza za april/travanj 2015. iznosi 528.199 hilj./tis. KM, što je za 6,3% više u odnosu na isti mjesec prethodne godine, a 0,5% više u odnosu na mart/ožujak 2015.

Uvoz Federacije BiH u periodu I-IV 2015 iznosio je 3.355.646 hilj./tis. KM, što je za 2,3% više u odnosu na isti period prethodne godine. Vrijednost uvoza za april/travanj 2015. iznosi 939.467 hilj./tis. KM, što je za 3,4% više u odnosu na isti mjesec prethodne godine, a 3,4% više u odnosu na mart/ožujak 2015.

FOREIGN TRADE

Total exports of Federation of Bosnia & Herzegovina was 2,010,899 thousands of KM in period January-April 2015, which is 6.9% more than in the same period in 2014. Total value of exports in April 2015 is 528,199 thousands of KM. which is 6.3% more than in the same month in 2014 and 0.5% more than in March 2015.

Total imports of Federation of Bosnia & Herzegovina in period January-April 2015 was 3,355,646 thousands of KM. which is 2.3% more than in the same period in 2014. Total imports of Federation of Bosnia & Herzegovina in April 2015 was 939,467 thousands of KM. which is 3.4% more than in the same month in 2014 and 3.4% more than in March 2015.

U periodu I-IV 2015 izvoz je u prosjeku svaki mjesec rastao za 4,7%, a uvoz je u prosjeku svaki mjesec rastao za 10,1%.

Trgovinski deficit Federacije BiH za period I-IV 2015 iznosi 1.344.747 hilj./tis. KM.

Procenat pokrivenosti uvoza izvozom Federacije BiH za period I-IV 2015 je 59,9% i viši je za 2,6% u odnosu na isti period prethodne godine kada je pokrivenost iznosila 57,3%, odnosno manji za 1,4% u odnosu na period I-III 2015., kada je pokrivenost iznosila 61,4%.

Učešće Federacije BiH u ukupnom izvozu Bosne i Hercegovine za period I-IV 2015 je 70,0%, a u ukupnom uvozu 68,1%.

Prema KD-u, najveća vrijednost izvoza u periodu I-IV 2015 ostvarena je u području C "Prerađivačka industrija" u vrijednosti 1.819.950 hilj./tis. KM, što iznosi 90,5% ukupnog izvoza. Najveća vrijednost u uvozu 2.976.434 hilj./tis. KM ostvarena je u području C "Prerađivačka industrija", što iznosi 88,7% ukupnog uvoza.

Prema SMTK, najveće učešće u izvozu za isti period ostvareno je u sektoru 6 "Industrijski proizvodi, razvrstani uglavnom po vrsti sirovina" sa vrijednošću 571.137 hilj./tis. KM, što je 28,4% ukupnog izvoza. Najveće učešće u uvozu ostvareno je u sektoru 6 "Industrijski proizvodi, razvrstani uglavnom po vrsti sirovina" sa vrijednošću 811.752 hilj./tis. KM, što je 24,2% ukupnog uvoza.

Prema BEC-u, najveća vrijednost izvoza u periodu I-IV 2015 ostvarena je u kategoriji 2 "Industrijski materijali" u vrijednosti 1.044.182 hilj./tis. KM, što iznosi 51,9% ukupnog izvoza. Najveća vrijednost u uvozu ostvarena je u kategoriji 2 "Industrijski materijali" u vrijednosti 1.131.358 hilj./tis. KM, što iznosi 33,7% ukupnog uvoza.

U periodu I-IV 2015 tri najveće zemlje u uvozu su: Njemačka sa 375.248 hilj./tis. KM ili 18,7% ukupnog izvoza, Italija sa 240.924 hilj./tis. KM ili 12,0% i Hrvatska sa 222.596 hilj./tis. KM ili 11,1% ukupnog izvoza. Izvoz u sve ostale zemlje iznosi 1.172.131 hilj./tis. KM ili 58,3% ukupnog izvoza.

U istom periodu tri najveće zemlje u uvozu su: Njemačka sa 432.385 hilj./tis. KM ili 12,9% ukupnog uvoza, Hrvatska sa 428.530 hilj./tis. KM ili 12,8% i Italija sa 352.912 hilj./tis. KM ili 10,5% ukupnog uvoza. Uvoz iz svih ostalih zemalja iznosi 2.141.819 hilj./tis. KM ili 63,8% ukupnog uvoza.

Posmatrano po statističkim procedurama, što se tiče izvoza na prvom mjestu je redovan izvoz s učešćem 67,7% od ukupnog izvoza, a kad je u pitanju uvoz najveće učešće ostvareno je po proceduri "redovan uvoz" što je 88,0% od ukupne vrijednosti uvoza.

UNUTRAŠNJA/UNUTARNJA TRGOVINA

Distributivna trgovina, I tromjesečje 2015.

U prvom tromjesečju 2015.godine u odnosu na četvrto tromjesečje 2014.godine ukupni desezonirani promet distributivne trgovine porastao je za 4,3%.

Kalendarski prilagođeni ukupan promet distributivne trgovine u prvom tromjesečju 2015 godine u odnosu na prvo tromjesečje 2014.godine bilježi rast od 6,3%.

Posmatrano prema glavnoj (pretežnoj) djelatnosti poslovnog subjekta najveće učešće u iznosu od 55,8% od ukupnog prometa distributivne

In period January-April 2015 average growth in exports is 4.7% and average growth in imports is 10.1%.

Trade deficit of the Federation of B&H for period January-April 2015 is 1,344,747 thousands of KM.

The exports/imports ratio of the Federation of B&H was 59.9% in period January-April 2015. This is 2.6% more than in the same period in 2014 when ratio was 57.3% and 1.4% less than in period January-March 2015 when ratio was 61.4%.

In period January-April 2015 the Federation of B&H shared 70.0% in total exports of B&H. The share in total B&H imports was 68.1%.

In period January-April 2015 the biggest share in exports had section C NACE "Manufacturing" with the value 1,819,950 thousands KM and with 90.5% share in total exports. The biggest share in imports had section C NACE "Manufacturing" with the value 2,976,434 thousands KM and with 88.7% share in total imports.

In the same period the biggest share in exports had section 6 SITC "Industrial products classified primarily by raw material" with the value 571,137 thousands KM and with 28.4% share in total exports. The biggest share in imports had section 6 SITC "Industrial products classified primarily by raw material" with the value 811,752 thousands KM and with 24.2% share in total imports.

According to BEC. the biggest share in exports for period January-April 2015 had category 2 "Industrial supplies" with the value 1,044,182 thousands KM and with 51.9% share in total exports. The biggest share in imports had category 2 "Industrial supplies" with the value 1,131,358 thousands KM and with 33.7% share in total imports.

In period January-April 2015 top 3 countries in exports were: Germany with 375,248 thousand KM or 18.7% share in total exports; Italy with 240,924 thousand KM or 12.0% share and Croatia with 222,596 thousand KM or 11.1% share. Exports to all other countries was 1,172,131 thousand KM or 58.3% share in total exports.

Top 3 countries in imports were: Germany with 432,385 thousand KM or 12.9% share in total imports; Croatia with 428,530 thousand KM or 12.8% share and Italy with 352,912 thousand KM or 10.5% share. Imports from all other countries was 2,141,819 thousand KM or 63.8% share in total imports.

According to statistical procedures. in exports the biggest share had normal exports with 67.7% of total exports. In imports the biggest share had normal imports with 88.0% of total imports.

DOMESTIC TRADE

Distributive trade, 1st quarter of 2015.

In 1st quarter of 2015 seasonally adjusted distributive trade total turnover was 4.3% higher than in 4th quarter of 2014.

In 1st quarter of 2015, working-day adjusted total turnover is 6.3% higher than in 1st quarter of 2014.

According to main activity of enterprises, in IVth quarter of 2014 largest

trgovine odnosi se na granu 46. Učešće grane 47 je 36,5%; a grane 45 je 5,2%.

Učešće ostalih djelatnosti u ukupnom prometu iznosi 2,5%.

Trgovina na malo

Desezonirani promet što su ga ostvarili poslovni subjekti čija je glavna djelatnost trgovina na malo u aprilu/travnju 2015. godine u odnosu na mart/ožujak 2015. godine bilježi realni rast od 2,2%.

Desezonirani promet od trgovine na malo što su ga ostvarili poslovni subjekti koji se bave trgovinom na malo bez obzira na svoju glavnu djelatnost u aprilu/travnju 2015. godine u odnosu na mart/ožujak 2015. godine bilježi realni rast od 2,5%.

U aprilu/travnju 2015. godine u odnosu na april/travanj 2014. godine kalendarski prilagođeni ukupan promet bilježi realni rast od 14,3%.

U aprilu/travnju 2015. u odnosu na april/travanj 2014. kalendarski prilagođeni promet od trgovine na malo bilježi realni rast od 9,5%.

Posmatrano po trgovačkim strukama najveći promet od trgovine na malo u aprilu/travnju 2015. godine ostvaren je po grupama kako sledi: Nespecijalizirane prodavnice/prodavaonice živežnim namirnicama 32,0 % od ukupnog prometa u trgovini na malo, zatim Motorna goriva i maziva 22,5% i Ostale nespecijalizirane prodavnice/prodavaonice 13,5 %. Učešće svih ostalih grupa je 32,0%.

UGOSTITELJSTVO

Promet u ugostiteljstvu u prvom tromesečju 2015. godine iznosi 36.695.395 KM ili 9,2 % više u odnosu na isti period u 2014. godini.

Posmatrano po vrstama ugostiteljskih objekata 50,2% odnosi se na hotele i sličan smještaj, 40,6% na restorane i ostale objekte za pripremu i usluživanje hrane, što je ukupno 90,8%. Na sve ostale vrste ugostiteljskih objekata odnosi se 9,2%.

TURIZAM

Broj raspoloživih kreveta u aprilu/travnju 2015. godine iznosio je 21.663 što je za 19,5 % više u odnosu na april / travanj 2014. godine. Neto stopa iskorištenosti kreveta na području Federacije BiH iznosila je 16,6 %.

Ukupan broj dolazaka turista u aprilu / travnju 2015. godine iznosio je 58.738 što je za 16,7% više u odnosu na april / travanj 2014. godine, a u odnosu na mart / ožujak 2015. godine više je za 44,8%. Učešće domaćih turista je 24,5%, a stranih turista 75,5%.

Ukupan broj noćenja turista u aprilu / travnju 2015. godine iznosio je 107.559 što je za 21,0 % više u odnosu na april / travanj 2014. godine, a u odnosu na mart / ožujak 2015. godine više je za 44,1%. Učešće domaćih turista je 22,0 %, a stranih turista 78,0%.

Prema vrsti smještajnog objekta najveći broj noćenja je ostvaren u okviru vrste Hoteli i sličan smještaj sa učešćem od 93,4 %.

U strukturi noćenja stranih turista najviše noćenja ostvarili su turisti iz Turske (13,1%), Italije (11,8%), Hrvatske (11,6%), Ostale azijske zemlje

share is related to divisions 46 and is 55.8% of total distributive trade turnover. Share of division 47 is 36.5%; and share of division 45 is 5.2%.

Share of other activities in total turnover is 2.5%.

Retail trade

Seasonally adjusted total turnover realized by all business entities with retail trade as their main activity in April 2015 in real term was 2.2% higher than in March 2015.

Seasonally adjusted turnover of all business entities engaged in retail trade, irrespective of their main activity in April 2015 in real term was 2.5% higher than in March 2015.

In April 2015, in real term, total turnover, working day adjusted was by 14.3% higher than in April 2014.

In April 2015, in real term, retail trade turnover, working day adjusted was 9.5% higher than in April 2014.

In April 2015 the greatest values of retail trade concerning to branches were in following groups: Non-specialized stores of food 32.0 % of total sale, Automotive fuel 22.5 %, and Other non-specialized stores 13.5%. The share of all other groups is 32.0%.

ACCOMMODATION AND FOOD SERVICE ACTIVITIES

Turnover in accommodation and food service activities for 1st quarter 2015 is 36.695.395 KM what is 9,2% more in relation to the same period in 2014.

Viewed according by type of accommodation facilities for 1st quarter 2015 50,2% refers to the hotels and similar accommodation, 40,6% to the restaurants and other food service facilities, and 9,2% refers to the other accommodation facilities.

TOURISM

Number of permanent bed places was 21.663 in April 2015, what is 19,5 % more than April 2014. Net occupancy rate of bed places was 16,6%.

In April 2015 total number of tourist arrivals was 58.738 what is 16,7% more than April 2014 and 44,8% more than March 2015. Share of domestic tourist arrivals was 24,5 % and foreign tourist's share was 75,5%.

In April 2015 total number of tourist nights spent was 107.559 what is 21,0 % more than April 2014 and 44,1% more than March 2015. Share of domestic tourist nights spent was 22,0% and foreign tourist's share was 78,0%.

According to the type of accommodation facility the highest number of nights spent was realized in Hotels and similar accommodation with share of 93,4 %.

Concerning the structure of foreign tourist nights, the most of them (49,8%) were realized by tourists from Turkey (13,1%), Italy (11,8%),

(7,7%) i Slovenije (5,6%), što je ukupno 49,8 %. Turisti iz ostalih zemalja ostvarili su 50,2 % noćenja.

Croatia (11,6%), Other Asian Countries (7,7%), and Slovenia (5,6%). Tourists from other countries realized 50,2 % of tourist nights spent.

Od ukupno ostvarenog broja noćenja 59,8% odnosi se na individualna, a 40,2% na organizirana putovanja.

Concerning the mean of the trip share of individual arrangement was 59,8% and share of organized trip was 40,2%.

Što se tiče svrhe dolaska turista od ukupno ostvarenog broja noćenja 33,2% odnosi se na poslovna putovanja, a 66,8% na ostala putovanja.

Concerning the purpose of trip share of business trip was 33,2% and share of trip - other was 66,8 %.

METODOLOŠKA OBJAŠNENJA

NOTES ON METHODOLOGY

ZAPOSLENOST I PLAĆE

EMPLOYMENT AND WAGES

Zaposlenost

Employment

Podaci o broju zaposlenih prikupljaju se provođenjem redovnog/redovitog Mjesečnog istraživanja o zaposlenima i plaći (Rad-1) u pravnim osobama, i Istraživanja o fizičkim osobama – vlasnicima koji samostalno obavljaju djelatnost - profesiju i osobama koje su kod njih zaposlene (Rad-15).

The data on persons in employment are obtained by regular Monthly survey on employment and wages (Rad-1) in legal entities, and Survey on persons employed in crafts and trades and free lances (Rad-15).

Broj zaposlenih u pravnim osobama rezultat je obrade podataka redovnog Mjesečnog istraživanja (Rad-1), koji pravne osobe popunjavaju na temelju propisanih evidencija. Istraživanjem su obuhvaćene pravne osobe svih oblika vlasništva, tijela državne vlasti svih nivoa/razine, ustanove i druge organizacije.

The number of persons employed in legal entities are collected through regular Monthly surveys (Rad -1) filled in by legal entities according to the records of persons in employment. The survey includes legal entities of all types of ownership, government bodies, institutions and other organizations.

Podaci o zaposlenima u obrtu i djelatnostima slobodnih profesija rezultat su obrade Istraživanja Rad-15, i preuzimaju se od Porezne uprave Federacije BiH.

Data on persons employed in crafts and trades and free lances are collected by the Reports Rad-15 which are taken over from the records of the Tax Administration of Federation of B&H.

U podatke o zaposlenima uključeni su zaposlenici u pravnim osobama (uključujući zaposlenike u odbrani/obrani i policiji), zaposlenici u obrtu i slobodnim profesijama, kao i vlasnici kojima je obrt osnovno zanimanje.

The number of persons in employment includes all employees in legal entities (including employees in defence and police), employees in crafts and trades and free lances, and owners of craft.

Zaposlenici su osobe koje su zasnovale radni odnos sa poslodavcem (pravnom ili fizičkom osobom-obrt) na neodređeno ili određeno vrijeme, neovisno od dužine radnog vremena i vlasništva pravne osobe.

Employees are persons employed by an employer (legal entities or owners of craft and trade) for a fixed or unspecified period of time, irrespective of whether they work full time or less than full time.

Vlasnik obrta ili djelatnosti slobodne profesije je osoba koja je vlastitim sredstvima osnovala obrt ili slobodnu profesiju u kojoj u svoje ime i za svoj račun sama ili uz pomoć zaposlenika obavlja djelatnost.

Owners of craft and trade shops or free lance activities are persons who established, with their own means, a shop or a free lance where they, in their own name and on their account, perform an activity, alone or with employees.

Godišnji prosjek broja zaposlenih izračunava se na osnovu podataka mjesečnih stanja za tu godinu.

Annual average of the number of persons in employment is calculated on the basis of monthly data.

Nezaposlenost

Unemployment

Podaci o ukupnom broju nezaposlenih osoba preuzimaju se od Federalnog zavoda za zapošljavanje, i uključuju osobe koje su u ovom zavodu registrirane kao nezaposlene osobe.

Data on the number of unemployed persons are taken over from the Employment Office and include only persons registered as unemployed at this office.

Plaće

Wages

Podaci o prosječnoj mjesečnoj isplaćenoj neto i bruto plaći obračunavaju se na temelju podataka prikupljenih Mjesečnim istraživanjem o zaposlenima i plaći (Rad-1). Istraživanjem su obuhvaćene pravne osobe svih oblika vlasništva, tijela državne vlasti svih nivoa/razine, ustanove i druge organizacije, po organizaciono teritorijalnom principu na nivou/razini općine.

Data on average monthly paid off net and gross earnings are calculated on the base of the data collected with regular Monthly survey on employment and wages Rad-1. The survey includes legal entities of all types of ownership, government bodies, institutions and other organizations.

Istraživanje o plaćama obuhvaća isplaćene neto i bruto plaće zaposlenih koji imaju zasnovan radni odnos, bez obzira na vrstu radnog odnosa i trajanje radnog vremena.

The statistical survey on wages covers paid off net and gross earnings of persons in payed employment, irrespective of the kind of employment and number of working hours.

Prosječna mjesečna isplaćena neto plaća obuhvaća isplaćenu plaću za obavljani rad, kao i naknade plaća po osnovu radnog odnosa: godišnji odmor, plaćeni dopust, državne praznike i neradne dane utvrđene zakonom, bolovanja koja isplaćuje poslovni subjekat, plaćeno odsustvo sa posla, zastoje u poslu bez krivnje zaposlenog.

Monthly paid off net earning includes income of a person in employment earned for the work done during regular working hours as well as for annual leave, paid leave, public holidays and day-offs defined by law, sickness which are paid by employer, paid absence from the work, lay-offs and job stops caused against person's will and of no fault of his own, and all other payments which are subject to contributions.

Prosječna mjesečna isplaćena bruto plaća obuhvaća sve vrste neto isplata plus zakonom propisana obavezna/obvezna izdvajanja iz bruto plaće (doprinosi iz bruto plaće i akontacija poreza na dohodak).

Average monthly gross earning includes all kinds of net pays plus contributions from gross earnings as prescribed by law and taxes.

Prosječna mjesečna isplaćena neto i bruto plaća po zaposlenom izračunava se dijeljenjem ukupnih isplata sa brojem zaposlenih koji su učestvovali u isplatama.

Average paid off net and gross earnings per person in employment are calculated by dividing the total of pay-offs with the number of persons who participated in that payments.

U obračun nisu uključene plaće pripadnika odbrane, kao ni plaće zaposlenih u obrtu i slobodnim profesijama.

It does not include pay-offs of persons in employment in crafts and trades and freelances and persons employed in defence.

NAPOMENA:

NOTICE:

Prosječna mjesečna isplaćena neto plaća koju objavljuje Federalni zavod za statistiku ne sadrži porez na dohodak.

Monthly paid off net wages published by Federal Office of Statistics does not include income tax.

CIJENE

PRICES

Indeks potrošačkih cijena predstavlja mjeru promjena cijena proizvoda i usluga koje rezidentna domaćinstva kupuju radi zadovoljenja svojih ličnih potreba.

Consumer Price index represents a measure of average price changes of product (goods and services) which consumers buy for their personal needs.

Namjena

Purpose

Indeks potrošačkih cijena se koristi kao mjera inflacije, za usklađivanje plaća i zarada u skladu sa kolektivnim ugovorima, te penzija i socijalnih davanja. Također se može koristiti i za cijenovno prilagođavanje klauzula u dugoročnim kupoprodajnim ugovorima, omogućuje upoređivanje kretanja cijena unutar zemlje između pojedinih regiona, te služi kao osnov za deflacioniranje pojedinih makroekonomskih agregata u statistici nacionalnih računa i u druge svrhe.

The CPI can be used for various purposes. It can be used as a measure of inflation, for price adjustment of clauses in long-term sales and purchases contracts (for example, the CPI can serve for indexing wages and salaries in collective agreements, for indexing pensions etc.), it enables a comparison of inflation in the country with inflation in other countries as well as a comparison of price movements within a particular country and regions, also it can be used as a base for deflating macroeconomic aggregates in statistic of national accounts and for other purposes.

Indeks potrošačkih cijena

Consumer Price Index

Indeks potrošačkih cijena u Federaciji Bosne i Hercegovine izračunava se na osnovu reprezentativne liste proizvoda koju čine 601 proizvod. Svakog mjeseca prikuplja se oko 10000 cijena na unaprijed definiranom uzorku prodajnih mjesta i geografskih lokacija.

The CPI in Federation of Bosnia and Herzegovina is calculated on the basis of the representative List of products consisting of 601 different items. Each month around 10000 prices are being collected in a fixed panel of geographical locations and outlets.

Obuhvat indeksa

Scope of the Index

Geografski obuhvat - Cijene se prikupljaju na pet lokacija (gradova) u Federaciji Bosne i Hercegovine (Bihać, Mostar, Sarajevo, Tuzla i Zenica) odabranih prema kriteriju broja stanovnika i njihovoj ulozi u geografskom području kojem pripadaju.

Geographic coverage - The prices are being collected in five geographic locations (towns) of Federation of Bosnia and Herzegovina (Bihac, Mostar, Sarajevo, Tuzla and Zenica) chosen by the criterion of their weight in terms of population and their role with respect to the geographical areas they belong to.

Obuhvat proizvoda - Obuhvaćeni su najvažniji proizvodi i usluge koje kupuje stanovništvo radi finalne potrošnje. Obuhvat dobara i usluga redovno se revidira kako bi se

Product coverage - All relevant goods and services bought by the reference population for the purpose of final consumption are included in the index. The coverage of goods and services is

očuvala reprezentativnost liste proizvoda s obzirom na ukuse potrošača i njihove navike u pogledu kupovine.

Snimanje cijena

Sve cijene prikupljaju uposlenici Federalnog zavoda za statistiku prema utvrđenom vremenskom rasporedu i unaprijed odabranom uzorku prodavnica, tržnica i ustanova koje pružaju različite usluge stanovništvu. Snimatelji cijena dobijaju jasne specifikacije naziva proizvoda, njegove COICOP šifre i jedinice mjere i na osnovu tih informacija samostalno biraju konkretan proizvod čiju će cijenu snimati na određenom prodajnom mjestu, u skladu sa kriterijem najprodavanijeg proizvoda na datom prodajnom mjestu. Kako bi se osiguralo da snimatelji iz mjeseca u mjesec snimaju cijene istih proizvoda, te kako bi se moglo pratiti koje proizvode snimatelji posmatraju na terenu, u upitnik se unose karakteristike proizvoda, kao što su marka, vrsta i količina proizvoda koji se snima, te informacije o eventualnim zamjenama ovih karakteristika ukoliko ih bude.

Takav način snimanja omogućuje praćenje promjene kretanja cijena između dva perioda tj. praćenje dinamike kretanja cijena.

Za potrebe indeksa potrošačkih cijena, snimanje cijena se vrši sljedećih dana u mjesecu:

- za poljoprivredne proizvode koji se prodaju na tržnicama cijene se prikupljaju dva puta mjesečno, i to u prvoj i trećoj sedmici u mjesecu;
- za sve ostale proizvode cijene se, u skladu sa važećim Evropskim regulativama, prikupljaju jedanput mjesečno (između 1. i 21. u mjesecu), s tim da se nužno održava isti interval između prikupljanja.

Ponderi

Ponderi koji se primjenjuju za izračunavanje indeksa potrošačkih cijena su koeficijenti koji odražavaju relativnu važnost odabranih proizvoda i usluga u ukupnoj potrošnji domaćinstava na domaćem teritoriju. Pomoću njih se izračunavaju elementarni indeksi kao ponderisani prosjeci. Bazirani su na podacima povezanim sa finalnom potrošnjom domaćinstava i na podacima o broju stanovnika.

Osnovni izvor podataka za izradu pondera za obračun indeksa potrošačkih cijena je Anketa o potrošnji domaćinstava. Za izračunavanje indeksa potrošačkih cijena od januara 2014. godine primjenjuju se ponderi koji se baziraju na podacima iz Ankete o potrošnji domaćinstava iz 2011. godine. Ponderi se svake godine koriguju indeksom kretanja cijena u prethodnoj godini.

Klasifikacija

Za obračun indeksa potrošačkih cijena upotrebljava se Klasifikacija lične potrošnje prema namjeni (Classification of Individual Consumption by Purpose-COICOP) po kojoj se proizvodi i usluge dijele na dvanaest osnovnih odjeljaka za koje se izračunavaju indeksi.

regularly reviewed in order to ensure the representative list of product with respect to the consumer tastes and purchasing practices.

Price collection

All the prices are being collected by the personnel of the Federal Office of statistics by the pre-defined schedule and panel of outlets, markets and Institutions providing different kinds of services to citizens. The price collectors receive a clear specifications of the item name, it's COICOP code, and unit of measurement that allows them to choose a concrete item for price collecting in specific outlet, in accordance with the criterion of the most sold products in that outlet. In order to be sure that the collector is collecting prices for exactly the same items each month the form for price collecting also includes the information on detailed product description in terms of brands, variety and quantity, as well as the information on possible replacements of items.

All of this allows us to monitor the exact price change in different periods

For the purposes of CPI calculations, the price collection is scheduled as follows:

- for agricultural products sold on green markets the prices are being collected twice a month, in the first and third week of a month;
- for other items the prices, in accordance with European Regulative, are being collected once a month (between 1st and 21st of the month) with the obligation of maintaining the same interval of price collection.

Weights

Weights used for calculating the CPI reflect relative importance of the sampled goods and services in the total consumption of resident households within the domestic territory. They are used for elementary indices calculations as the weighted averages. They are based on the data linked to the Household Final Consumption and population.

The most important data sources for calculating the weights used in the consumer price indices are the Household Budget Survey. Since January 2014, the compilation of the CPIs has been based on the weights derived from household expenditures from the 2011 Household Budget Survey, updated every year according to changes in prices in a previous year.

Classification

For the CPI calculation, the Classification of Individual Consumption by Purpose (COICOP) is used. According to the COICOP, goods and services are divided into twelve main groups for which indices are calculated.

Aggregiranje

Izračunavanje indeksa potrošačkih cijena počinje izračunavanjem elementarnih indeksa (indeksa proizvoda) i indeksa reprezentativnih stavki na nivou gradova. Pri tome se kao mjera srednje vrijednosti koristi geometrijska sredina. Agregatni indeksi se nakon toga izračunavaju korištenjem Laspeyres-ove formule za ponderisanu aritmetičku sredinu počevši od indeksa reprezentativnih stavki na nivou gradova pa do ukupnog indeksa Federacije Bosne i Hercegovine. Referentna baza za izračunavanje indeksa je 2010. godina.

Ostale definicije

Proizvod - bilo koji proizvod ili usluga za ličnu potrošnju koji se mogu kupiti, grupni naziv za proizvode i usluge.

Reprezentativna stavka - proizvod na najnižem nivou agregacije, odnosno proizvod u prodajnom mjestu na jednoj geografskoj lokaciji za koji se može procijeniti ponder. Proizvodima iz nižih nivoa agregacije nije moguće dodijeliti ponder jer za to ne postoje reprezentativni podaci.

Definicije

Prodajna cijena proizvođača industrijskih proizvoda na domaćem tržištu je cijena po kojoj proizvođač prodaje svoje proizvode kupcima na domaćem tržištu u najvećim količinama utovareno u vagon (kamion) u mjestu proizvođača, ili je cijena po kojoj proizvođač vrši obračun sa drugim proizvođačima ili trgovinskim preduzećima/ poduzećima. U ovu cijenu ulazi regres koji ostvaruje proizvođač, a od cijene se odbija trgovački rabat i popusti koje prodavac odobrava kupcu. PDV i akcize se ne uključuju u cijenu.

Prodajna cijena proizvođača industrijskih proizvoda na inostranom tržištu je cijena po kojoj proizvođač prodaje svoje proizvode kupcima na inostranom tržištu u najvećim količinama isporučeno prema ugovorenim paritetima (EXW, FCA, FAS, FOB, CFR, CIF, CPT, CIP, DAF, DES, DEQ, DDU, DDP i dr.). U prodajnu cijenu ulazi regres koji ostvaruje prodavač, a isključuju se rabat i popusti koji prodavač odobri kupcu, PDV i akcize.

Indeks cijena proizvođača industrijskih proizvoda predstavlja mjeru promjena cijena proizvoda koje industrijska preduzeća proizvode i prodaju na domaćem i inostranom tržištu.

Ukupan indeks cijena proizvođača industrijskih proizvoda sadrži dva podindeksa, tj. Indeks cijena proizvođača industrijskih proizvoda na domaćem tržištu i Indeks cijena proizvođača industrijskih proizvoda na inostranom tržištu. Praćenje prodajnih cijena na ta dva tržišta daje promjene u indeksu cijena proizvođača industrijskih proizvoda ukupne industrije, glavnih industrijskih grupacija, područja i oblasti industrije.

Namjena

Indeks cijena proizvođača industrijskih proizvoda se može koristiti kao mjera inflacije, za očuvanje vrijednosti kod ugovora s indeksnim klauzulama, te kao osnov za deflacioniranje pojedinih makroekonomskih agregata u statistici nacionalnih računa i u druge svrhe.

Aggregation

Consumer Price Index calculation starts from the computation of elementary aggregate indices (items indices) and representative position at the level of towns. For this purpose, the geometric mean is used as a measure of average value. Elementary aggregate indices are calculated by using Laspeyres formula for weighted arithmetic mean starting from the level of representative positions indices at the level of towns to the overall index at the level of Federation Bosnia and Herzegovina. Reference base year for index calculation is 2010.

Other definitions

Product - any consumer good or service that can be purchased, a term covering both goods and services.

Representative position - lowest level of product aggregation, i.e. item in an outlet in a geographic location with a weight. The items at the lower levels of aggregation do not have weights attributed due to the lack of representative data.

Definitions

Industrial producer price on domestic market is either price at which a producer sells products at the domestic market in the largest quantities, franco loaded into a wagon (truck) at the location of a producer or a price charged to another company by a producer. The selling price includes reimbursements if applicable, and it excludes commercial rebates, discounts, VAT and excises.

Industrial producer price on non-domestic market is price at which producer sells products at the non-domestic market in the largest quantities delivered according to the agreed parities (EXW, FCA, FAS, FOB, CFR, CIF, CPT, CIP, DAF, DES, DEQ, DDU, DDP and etc.). The selling price includes reimbursements if applicable, and it excludes commercial rebates, discounts, VAT and excises.

Producer Price index is the measurement of price change for industrial products produced and sold by enterprises on domestic and non-domestic market.

Total PPI is composed of two subindices, i.e. the industrial producer price index on the domestic market and industrial producer price index on the non-domestic market. Monitoring of selling prices for these two markets provides changes in PPI for total industry, the main industrial groupings, sections and divisions of industry.

Purpose

The PPI can be used as a measure of inflation, to preserve the value of contracts with escalator clauses, as well as a base for deflating macroeconomic aggregates in statistics of national accounts and for other purposes.

Obuhvat indeksa

Indeks cijena proizvođača industrijskih proizvoda u Federaciji Bosne i Hercegovine izračunava se na osnovu prikupljenih cijena za proizvode koji se prodaju na domaćem i inostranom tržištu.

Obuhvat proizvoda - Obuhvaćeni su najvažniji proizvodi i usluge koje se proizvode u Federaciji BiH i prodaju na domaćem i inostranom tržištu.

Svakog mjeseca se od izabranih preduzeća prikuplja 1689 pojedinačnih cijena za izabrane proizvode.

Obuhvat preduzeća - Cijene se prikupljaju od 413 proizvodnih subjekata.

Prikupljanje cijena

Cijene se prikupljaju od industrijskih preduzeća mjesečno, putem obrazaca C-41/DOM i C-41/INO.

Ponderi

Ponderi za izračunavanje ukupnog indeksa cijena proizvođača industrijskih proizvoda predstavljaju relativno učešće vrijednosti prodaje pojedinih proizvoda i na domaćem i na inostranom tržištu.

Ponderi koji se primjenjuju za izračunavanje indeksa cijena proizvođača industrijskih proizvoda na domaćem tržištu su koeficijenti koji odražavaju relativno učešće vrijednosti prodaje pojedinog proizvoda u ukupnoj vrijednosti prodaje svih proizvoda na domaćem tržištu.

Ponderi koji se primjenjuju za izračunavanje indeksa cijena proizvođača industrijskih proizvoda na inostranom tržištu su koeficijenti koji odražavaju relativno učešće vrijednosti prodaje pojedinog proizvoda u ukupnoj vrijednosti prodaje svih proizvoda na inostranom tržištu.

Osnovni izvor podataka za izradu pondera je Godišnji izvještaj industrije kojim se prikupljaju podaci o ukupnoj vrijednosti prodaje na domaćem i inostranom tržištu (IND-21).

Za izradu ponderacionog sistema koji je primjenjen pri izračunu indeksa cijena proizvođača industrijskih proizvoda korišteni su podaci za 2010. godinu (bazna godina).

Nova ponderacija se radi svake pete godine, dok se korekcija pondera vrši svake godine. Kao korektivni faktor se koriste indeksi kretanja cijena proizvoda u toj godini.

Klasifikacija i nomenklatura

Za obračun indeksa cijena proizvođača industrijskih proizvoda upotrebljava se Klasifikacija djelatnosti (KD BiH 2010) prema kojoj se poslovni subjekti razvrstavaju u područja B, C, D i E i Nomenklatura industrijskih proizvoda (NIP BiH 2010).

Agregiranje

Izračunavanje indeksa cijena proizvođača industrijskih proizvoda počinje izračunavanjem mjesečnih indeksa prostom geometrijskom sredinom za pojedine proizvode koje proizvodi više proizvođača. Agregirani indeksi se nakon toga izračunavaju korištenjem Laspeyres-ove formule za ponderisanu aritmetičku sredinu počevši od indeksa pojedinih proizvoda pa do ukupnih indeksa (ukupnog, indeksa na domaćem tržištu i indeksa na inostranom tržištu), za Federaciju Bosne i Hercegovine.

POLJOPRIVREDA, ŠUMARSTVO I RIBOLOV

Otkup i prodaja poljoprivrednih proizvoda

Podaci o otkupu i prodaji poljoprivrednih proizvoda rezultat su redovnih mjesečnih istraživanja „Mjesečni izvještaj o otkupu

Coverage of index

Producer Price index in Federation of B&H is calculated based on collected prices for products sold on domestic and non-domestic market.

Coverage of products - All relevant products and services produced in Federation of B&H and sold on domestic and non-domestic market are covered by this index.

Each month 1689 item prices from selected enterprises are collected.

Coverage of enterprises - The prices are collected from 413 producers.

Price collection

The prices are collected monthly from enterprises by forms named C-41/DOM and C-41/INO.

Weights

Weights for calculating the total PPI represent the relative share of value of sale for each products on domestic market and non-domestic market.

Weights used for calculation of PPI on domestic market are coefficients that represent relative share of value of sale for each product in total value of sale for all products on domestic market.

Weights used for calculation of PPI on non-domestic market are coefficients that represent relative share of value of sale for each product in total value of sale for all products on non-domestic market.

Main data source for calculation of weights is the Annual Survey on Industrial Production used for collecting data on total value of sale on domestic and non-domestic market (IND-21).

For the production of weighting system applied for calculation of PPI, data for 2010 (based year) were used.

The new ponderation has been done each five years, while correction of weights has been done each year. Indices of price movements of products in that year are used as correction factor.

Classification and nomenclature

For calculation of PPI Classification of Activities (CEA B&H 2010) is used by which legal entities are classified in sections B, C, D and E and Nomenclature of Industrial Products (NIP B&H 2010).

Aggregation

Producer Price Index calculation starts from the computation of monthly average indices for each product produced by the more than one producer, using simple geometric mean. Aggregated indices are calculated by using Laspeyres formula for weighted arithmetic mean starting from the level of representative products to the all indices (total PPI, PPI on domestic market and PPI on non-domestic market) at the level of Federation Bosnia and Herzegovina.

AGRICULTURE, FORESTRY AND FISHING

Purchase and sale of agriculture products

Data on sale and purchase of agricultural products are the result of regular monthly surveys: Monthly Report on purchase of agricultural

poljoprivrednih proizvoda od porodičnih/obiteljskih poljoprivrednih proizvođača (obrazac TRG-31)* i „Mjesečni izvještaj o prodaji poljoprivrednih proizvoda vlastite proizvodnje poljoprivrednih poslovnih subjekata i zemljoradničkih zadruga (obrazac TRG-33)“ koje provodi Federalni zavod za statistiku Federacije Bosne i Hercegovine na temelju Zakona o statističkim istraživanjima u FBiH "Službene novine FBiH" br. 63/03 i 9/09.

Ovim istraživanjima prikupljaju se podaci o otkupu i prodaji poljoprivrednih proizvoda: količina (u tonama, hilj. kom., hilj. lit), vrijednost (u KM) i prosječne cijene (u KM) za tekući mjesec.

Izveštajne jedinice za mjesečni izvještaj o prodaji poljoprivrednih proizvoda vlastite proizvodnje poslovnih subjekata i zemljoradničkih zadruga (obrazac TRG-33) su poslovni subjekti i dijelovi poslovnih subjekata razvrstani u područje A (Poljoprivreda, šumarstvo i ribolov) prema KD BiH 2010. Izveštajne jedinice za mjesečni izvještaj o otkupu poljoprivrednih proizvoda od porodičnih/obiteljskih poljoprivrednih proizvođača (obrazac TRG-31) su poslovni subjekti i dijelovi poslovnih subjekata koji vrše otkup poljoprivrednih proizvoda od porodičnih/obiteljskih poljoprivrednih proizvođača razvrstani u područje A,C i G prema KD BiH 2010.

Podaci o prodaji poljoprivrednih proizvoda na pijacama/tržnicama prikupljaju se redovnim mjesečnim istraživanjem: Mjesečni izvještaj o prometu poljoprivrednih proizvoda na pijacama/tržnicama (obrazac TRG -13). Izveštajne jedinice su poslovni subjekti koji pružaju usluge korištenja prodajnog prostora pijace.

Ovim istraživanjima prikupljaju se podaci o prodaji poljoprivrednih proizvoda na pijacama/tržnicama koje na pijacu iznose samo individualni poljoprivredni proizvođači (bez poljoprivrednih preduzeća i zemljoradničkih zadruga): količina (u tonama, hilj. kom., hilj. lit), vrijednost (u KM) i prosječne cijene (u KM) za tekući mjesec.

Definicije

Otkup poljoprivrednih proizvoda je kupovina odnosno preuzimanje poljoprivrednih proizvoda neposredno od porodičnih/obiteljskih proizvođača koje poslovni subjekti obavljaju radi dalje prodaje ili prerade.

Prodaja poljoprivrednih proizvoda je prodaja, odnosno isporuka poljoprivrednih proizvoda iz vlastite proizvodnje poslovnih subjekata i njihovih dijelova.

Mlijeko

Podaci o prikupljenom kravljem mlijeku i proizvodnji mliječnih proizvoda prikupljaju se redovnim mjesečnim istraživanjem „Mjesečni izvještaj o prikupljanju kravljeg mlijeka i proizvodnji mliječnih proizvoda“ (Mlijeko-M), a na osnovi/temelju Zakona o statistici u Federaciji Bosne i Hercegovine „Službene novine Federacije BiH“, br. 63/03 i 09/09 . Ovim izvještajem obezbjeđuju se podaci o količini prikupljenog kravljeg mlijeka, sadržaju mliječne masti i proteina, te proizvodnji mliječnih proizvoda od kravljeg mlijeka.

Izveštajne jedinice su pravne osobe i dijelovi pravnih osoba razvrstani prema KD BiH 2010 u djelatnost proizvodnje mlijeka, mliječnih proizvoda i sira (Područje C, Oblast 10, Grana 10.5, Razred 10.51-Proizvodnja mlijeka, mliječnih proizvoda i sira) koje se bave prikupljanjem kravljeg mlijeka i proizvodnjom mlijeka i

products from individual agricultural producers (TRG – 31) and Monthly Report on sale of own agricultural products by companies and agricultural cooperatives (TRG – 33) conducted by the Institute for statistics of FB&H on the basis of the statistical law on statistical surveys in FB&H in "Official Gazette of B&H" no. 63/03 and 9/09.

This survey collects data on the quantity (in tons, thous. Pcs., Thous. Lit), value (KM) and average price (KM) of purchase and sale of agricultural products for the current month.

Reporting units for the Monthly report on sale of own agricultural products by companies and agricultural cooperatives (TRG – 33) are legal entities and parts of legal entities classified according to the NACE-Rev 2 (KD B&H 2010) into the field A (Agriculture, hunting and forestry). Reporting units for the Monthly report on purchase of agricultural products from individual agricultural producers (TRG – 31) are legal entities engaged in purchase of agricultural products from individual family farms classified in activities in section A, C and G according to the NACE-Rev 2 (KD B&H 2010).

Data on turnover of agricultural products at marketplaces are collected through the regular statistical report: Monthly report on turnover of agricultural products at marketplaces (TRG – 13). Reporting units are business entities that provide services using selling area.

This survey collects data on the quantity (in tons, thous. Pcs., Thous. Lit), value (KM) and average price (KM) of purchase and sale of agricultural products at marketplaces from individual agricultural producers (without agricultural enterprises and cooperatives) for the current month.

Definitions

Purchase of agricultural products is buying, taking over agricultural products from individual producers which performing business entities with a view of further sale and processing.

Sale of agricultural products consists of sale, respectively delivery of agricultural products that are obtained from own production of business entities and parts of business entities.

Milk

Data on collected cow's milk and production of dairy products are obtained through regular monthly survey which is conducted through the report "Monthly report on the collection of cow's milk and production of dairy products", and based on Law on Statistics in Federation of Bosnia and Herzegovina "Official Gazette of FB&H, No. 63/03 and 09/09. This report provides information on quantity of collected cow's milk, milk fat and protein contents and the production of dairy products from cows' milk.

Reporting units are legal entities and part of legal entities classified, according to the KD B&H 2010, in the activity of production of milk, dairy products and cheese (Area C, Section 10, Group 10.5, Class 10.51- Production of milk, dairy products and cheese), and collect cow's milk and produce milk and dairy products.

mliječnih proizvoda.

Definicije

Mlijeko za piće obuhvata sirovo mlijeko, neobrano mlijeko, djelomično obrano mlijeko i obrano mlijeko bez sadržaja aditiva.

Pavlaka/vrhnje obuhvata pavlaku/vrhnje za direktnu potrošnju s više ili manje od 29% mliječne masti.

Fermentirani proizvodi obuhvataju jogurt, tekući jogurt, kiselo mlijeko, acidofilno mlijeko te ostale fermentirane proizvode.

Maslac/puter obuhvata otopljeni maslac, ulje maslaca/putera i slične proizvode s više od 82% mliječne masti.

Kajmak je proizvod sličan maslacu/puteru sa sadržajem mliječne masti manjim od 80%, isključujući ostale masti.

Kravlji sir obuhvata sve vrste sira dobivene isključivo od kravljeg mlijeka (meki, polumeki, tvrdi i ostali sirevi), isključujući topljeni sir.

Skraćenice/Kratice

KD BiH 2010. Klasifikacija djelatnosti 2010.
t tona

Definitions

Drinking milk comprises raw milk, whole milk, skimmed milk, semi-skimmed milk and skimmed milk containing no additives.

Cream comprises cream for direct consumption, with fat content more or less than 29%.

Fermented products include yoghurts, drinkable yoghurts, sour milk, acidified milk and other fermented products.

Butter includes melted butter, butter oil and similar products with more than 82% fat content.

Kaymak is a product similar to butter, with fat content less than 80%.

Cheese includes all kinds of cheese produced from cow's milk (soft, semi-soft, hard and other cheeses), excluding melted cheese.

Abbreviations

KD B&H 2010 Classification of Activities, 2010
t ton

Šumarstvo

Podaci o proizvodnji šumarstva u državnim šumama rezultat su Mjesečnog istraživanja šumarstva ŠUM- 22 koje provodi Federalni zavod za statistiku na temelju Zakona o statističkim istraživanjima u FBiH «Službene novine Federacije BiH» br. 63/03 i 9/09.

Mjesečnim izvještajem šumarstva obuhvaćene su sve pravne osobe razvrstane u Registru poslovnih subjekata u području A-Poljoprivreda, lov i šumarstvo, odjeljak 02-Šumarstvo, sječa drveta i usluge povezane sa njima, a koje se bave stalnom proizvodnjom šumskih sortimenata u državnim šumama.

Prikupljanje podataka o proizvodnji i prodaji u šumarstvu vrši se na osnovi Nomenklature proizvoda i usluga šumarstva – NPUŠ, koja je izrađena za potrebe statistike šumarstva na osnovi Liste karakterističnih proizvoda šumarstva, koju je Eurostat (Statistički ured Evropske unije) objavio kao integralni dio Priručnika za ekonomske račune poljoprivrede i šumarstva (Manual on the Economic Accounts of Agriculture and Forestry – EAF) u novembru/studenom 1997. godine.

Trupci (lišćara/listača i četinara/četinjača) su dijelovi debla koji su namijenjeni daljem prerađivanju piljenjem, ponekad rezanjem ili ljuštenjem jer imaju povoljna fizička i kemijska svojstva te su namijenjeni za industrijsku preradu.

Jamsko drvo (lišćara/listača i četinara/četinjača) namijenjeno je za razne tehničke svrhe jer ima vrlo povoljna fizička i kemijska svojstva. To je drvo koje se upotrebljava za izgradnju i održavanje jamskih rovova i okna, dakle za gradnju u zemlji i pod zemljom.

Ostalo dugo drvo (lišćara/listača i četinara/četinjača) obuhvaća sve vrste drveta pogodne za mehaničku preradu, stupove za elektro vodove i TT vodove te ostalo oblo drvo.

Forestry

Data on production of forestry assortments in the publicly-owned forests are result of monthly reports on surveys of forests (ŠUM – 22) conducted by the Federal Office of Statistics on the basis of Act on Statistical Survey in FB&H (Official Gazette of FB&H, No 63/03 and 9/09.)

All legal entities classified in the Register of Business Entities under section A – Agriculture, hunting and forestry Section 02 – Forestry, felling and related services activities, engaged in permanent production forest assortments in the publicly-owned forests, and are extended by Monthly Report of forestry.

Data collection on production and sales of forestry is practised on the basis of the Nomenclature of Forest Products and Services NPUŠ which is made for the purposes of forestry statistics on the basis the List of Characteristic Products of the Commercial Timber Production compiled by the Eurostat (the Statistical Office of the European Union), and published as an integral part of the Manual for Economic Accounts of Agriculture and Forestry in November 1997.

Logs (broad-leaves trees and conifers) are parts of timber intended for further processing by sawing, sometimes by cutting or peeling, because of its good physical and chemical characteristics, so it is useful to be industrially processed.

Mining timber (broad-leaves trees and conifers) having very good physical and chemical characteristics, is intended for various technical purposes. It is used for building and maintaining pits and shafts, therefore, for constructing underground and on the surface.

Other long timber (broad-leaves trees and conifers) includes all kinds of wood suitable for mechanical processing, transmission-line and telephone-line pylons as well as other oval timber.

Prostorno drvo (lišćara/listača i četinar/četinjača) obuhvaća drvo za drvene ploče (pogodno za mehaničku preradu), a celulozno i taninsko drvo, zbog svog povoljnog kemijskog svojstva, pogodno je za kemijsku preradu. Taninsko drvo je sirovina iz koje se preradom dobivaju taninski ekstrati.

Ogrjevno drvo (lišćara/listača i četinar/četinjača) je namijenjeno neposredno za ogrjev ili za proizvodnju drvenog uglja.

Ostalo grubo obrađeno drvo (lišćara/listača i četinar/četinjača) obuhvaća sitno tehničko drvo, pogodno za izradu drvenih motki i kolja, raznih letvi i stupova za ogradu, ručica za alat i sl.

INDUSTRIJA

Metod računanja

Indeksi industrijske proizvodnje izračunavaju se u dva koraka, korištenjem Laspeyres-ove formule. U prvom koraku indeksi se izračunavaju iz podataka o količinama pojedinačnih proizvoda iz Mjesečne NIP BiH 2013 i odgovarajućeg ponderacijskog koeficijenta, koji je aproksimacija dodane vrijednosti pojedinačnih proizvoda. U drugom koraku svi indeksi grana i viših nivoa ponderišu se strukturom dodane vrijednosti iz 2014. godine.

Standardi i klasifikacije

Prikupljanje podataka na obrascu MKPS IND-1 vrši se na osnovu Metodologije za popunjavanje izvještaja i Mjesečne Nomenklature industrijskih proizvoda - Mjesečna NIP BiH 2013. (www.fzs.ba). Mjesečna NIP BiH 2013 zasnovana je na izvornoj NIP BiH 2010 (Službeni glasnik br. 12/11 i 41/11) i ažurirana sa izmjenama i dopunama nastalim od 2010. do 2013. godine. Mjesečna NIP BiH 2013 je dodatno razrađena i dopunjena u skladu sa specifičnim potrebama obračuna indeksa industrijske proizvodnje u BiH, a saglasno sa EU regulativama za kratkoročne poslovne statistike.

Obuhvat mjesečnog istraživanja po ekonomskim djelatnostima

Mjesečnim izvještajem industrije (M KPS IND-1) obuhvaćena su sva pravna lica koja zapošljavaju deset i više zaposlenih (preduzeća/poduzeća i lokalne jedinice), razvrstana u Registru poslovnih subjekata Federalnog zavoda za statistiku.

Indeks obima industrijske proizvodnje (IPI) obuhvata djelatnosti koje su svrstane u sljedeća područja KD BiH 2010:

B -Vađenje ruda i kamena

C -Prerađivačka industrija

D-Proizvodnja i snabdijevanje električnom energijom i plinom

Saglasno EU STS propisu br. 1165/98 i 1893/2006 sljedeće djelatnosti ne ulaze u obračun indeksa industrijske proizvodnje:

Oblast 36 - Sakupljanje, prečišćavanje i snabdjevanje vodom

Grana 35.3 - Proizvodnja i snabdjevanje parom i klimatizacija

Agregati glavnih industrijskih grupa (GIG)

Indeksi za GIG agregate izračunavaju se istom metodom kao indeksi po djelatnostima, samo se proizvodi grupišu prema i pretežnoj upotrebi proizvoda unutar oblasti i grane djelatnosti iz klasifikacije KD BiH 2010 (EU NACE Rev.2). Za izračunavanje indeksa za GIG agregate (EU MIGs) primjenjuju se nove definicije radi usklađivanja sa statističkim standardima EU.

AI Intermedijarni proizvodi: oblasti i grane KD BiH 2010: 07 – 09, 10.6, 10.9, 13.1 – 13.3, 16, 17, 20.1 – 20.3, 20.5, 20.6, 22 – 24, 25.5 – 25.7, 25.9, 26.1, 26.8, 27.1 – 27.4 i 27.9

Stack wood (broad-leaves trees and conifers) includes wood for boards (suitable for mechanical processing), and wood-pulp and tannin wood are, because of its good chemical characteristics, suitable for chemical processing. Tannin wood is a material that, processed, gives tannin extracts.

Fuel wood (broad-leaves trees and conifers) is intended directly for fuel or production of wood coal.

Other roughly processed wood (broad-leaves trees and conifers) includes paltry technical wood suitable for processing of wood poles, different bars and fence piers, tool cages etc.

INDUSTRY

Calculation method

Indices of industrial production are calculated in two stages according to the Laspeyres formula. In the first stage, indices are calculated from quantity data on production of individual products according to the Monthly NIP BiH 2013 and an adequate weighting coefficient, which represents an estimated value added of individual products. In the second stage, all indices of groups and higher levels are weighted with shares of value added of individual products from 2014.

Standards and Classifications

Collecting data on the MKPS IND-1 is done on the basis of the methodology for completing the report and Monthly Nomenclature of Industrial Products - Monthly NIP 2013 (www.fzs.ba). Monthly NIP 2013 is based on the original NIP BiH 2010 (Official Gazette no. 12/11 and 41/11) and updated with amendments occurring since 2010. the 2013. Monthly NIP 2013 is further developed and supplemented in accordance with the specific purpose of calculating the index of industrial production in BiH, and in accordance with EU regulativama for short-term business statistics.

Reporting units for the Monthly Survey of Industrial

Production (MKPS IND-1) are legal entities that employ ten or more employees (companies/ enterprises and local units) classified in the Register of Business Entities of Institute for Statistics of FB&H.

Industrial production index (IPI) covers activities classified into the following sections of the KD BiH 2010:

B -Mining and quarrying

C -Manufacturing

D -Electricity and gas supply

In line with EU STS Regulation No. 1165/98 and 1893/2006, the following activities are excluded from the industrial production index calculation:

Division 36 - Water collection, treatment and supply

Group 35.3 – Steam and air conditioning supply

Main Industrial Grouping (MIGs) aggregates

Indices for MIG aggregates are calculated by the same method as the indices by activities, save for the fact that the products are grouped according to the predominant use of the products within the division and groups of KD BiH 2010 (EU NACE Rev. 2). To calculate the index for MIG aggregates, new definitions are applied with aim of harmonization with the EU statistical standards.

AI Intermediate goods: the KD BiH 2010 divisions and groups: 07– 09, 10.6, 10.9, 13.1 – 13.3, 16, 17, 20.1 – 20.3, 20.5, 20.6, 22 – 24, 25.5 – 25.7, 25.9, 26.1, 26.8, 27.1 – 27.4 and 27.9

AE Energija: oblasti KD BiH 2010: 05, 06, 19 i 35 (isključujući 35.3)

BB Kapitalni proizvodi: oblasti i grane KD BiH 2010: 25.1 – 25.4, 26.2, 26.3, 26.5, 26.6, 28, 29, 30.1 – 30.4, 32.5 i 33

CD Trajni proizvodi za široku potrošnju: oblasti i grane KD BiH 2010: 26.4, 26.7, 27.5, 30.9, 31, 32.1 i 32.2

CN Netrajni proizvodi za široku potrošnju: oblasti i grane KD BiH 2010: 10.1 – 10.5, 10.7, 10.8, 11, 12, 13.9, 14, 15, 18, 20.4, 21, 32.3, 32.4 i 32.9.

Prikazivanje serija indeksa

U skladu sa preporukama Eurostata, desezoniranje i kalendarsko prilagođavanje se vrši metodom TRAMO-SEATS u DEMETRA okruženju na mjesečnoj seriji izvornih indeksa industrijske proizvodnje. Produžavanje serije indeksa dodavanjem novih mjesečnih zapažanja za svaki idući mjesec može, zbog karakteristika primijenjene metode, prouzrokovati ispravke već objavljenih desezoniranih i kalendarski prilagođenih indeksa za nekoliko mjeseci unazad.

Desezonirani indeksi

Pojam desezonirani indeksi podrazumijeva da su podaci prilagođeni za sezonu i kalendarske dane. U skladu s preporukama Eurostata podaci koji se upoređuju s podacima od prethodnog mjeseca (mjesečno poređenje prema terminologiji i praksi Eurostata) prezentiraju se u desezoniranom obliku indeksa industrijske proizvodnje ili iz njih izračunatih stopa rasta.

Kalendarski prilagođeni indeksi

Pojam kalendarski prilagođeni indeksi podrazumijeva da su podaci prilagođeni za uticaj kalendarskih i radnih dana. U skladu s preporukama Eurostata podaci koji se upoređuju s podacima od istog perioda prethodne godine (godišnje poređenje prema terminologiji i praksi Eurostata) prezentiraju se u kalendarski prilagođenom obliku indeksa industrijske proizvodnje ili iz njih izračunatih stopa rasta.

PRIJEVOZ I SKLADIŠTENJE

Podaci o cestovnom prijevozu robe i putnika dobiveni su iz istraživanja: Tromjesečni izvještaj o cestovnom prijevozu putnika (obrazac SA/T-11), Tromjesečni izvještaj o cestovnom prijevozu robe (obrazac SA/T-11a) i Tromjesečni izvještaj o gradsko-prigradskom prijevozu (obrazac SG/T-11).

Jedinice posmatranja

Jedinice posmatranja u cestovnom prijevozu su poslovni subjekti koji su prema KD BiH 2010 registrirani u području H, u razredu: 49.31 – Gradski i prigradski kopneni prijevoz putnika, 49.39 – Ostali kopneni prijevoz putnika, d. n. i 49.41 – Cestovni prijevoz robe.

Definicije

Cesta

Put namijenjen kretanju cestovnih vozila na čvrstoj podlozi, osim tračnica ili staza u zračnim lukama, otvorena za javni promet, u prvom redu namijenjena za kretanje cestovnih motornih vozila na kotačima.

Cestovno motorno prijevozno sredstvo

Cestovno prijevozno sredstvo opremljeno pogonskim motorom koji je njegovo jedino sredstvo pokretanja, obično se koristi za prijevoz osoba ili robe ili za vuču vozila koja se koriste za prijevoz osoba ili roba.

AE Energy: the KD BiH 2010 divisions: 05, 06, 19 and 35 (excl. 35.3)

BB Capital goods: the KD BiH 2010 divisions and groups: 25.1 – 25.4, 26.2, 26.3, 26.5, 26.6, 28, 29, 30.1 – 30.4, 32.5 and 33

CD Consumer durables: the KD BiH 2010 divisions and groups: 26.4, 26.7, 27.5, 30.9, 31, 32.1 and 32.2

CN Consumer non-durables: the KD BiH 2010 divisions and groups: 10.1 – 10.5, 10.7, 10.8, 11, 12, 13.9, 14, 15, 18, 20.4, 21, 32.3, 32.4 and 32.9.

Indices series presentation

In accordance with the Eurostat's Recommendations, seasonal adjustment and working-day adjustment has been done by using the TRAMO-SEATS method in DEMETRA environment on the monthly series of original industrial production indices. Extending indices series by adding new monthly observations for each month could, because of the applied method characteristics, cause subsequent corrections of already published seasonally and working-day adjusted indices for several months backwards.

Seasonally adjusted indices

The term seasonally adjusted indices indicates that the data are adjusted for both seasonal and working-day effects. In line with the Eurostat's Recommendations, data that are compared with the data from the previous month (monthly comparison with Eurostat terminology and practices) are presented in a seasonally adjusted form of industrial production indices or their growth rates.

Working-day adjusted indices

The term working-day adjusted indices indicate that the data are adjusted only for working-day effects. In line with the Eurostat's Recommendations, data that are compared with data from the same period of the previous year (the annual comparison by Eurostat terminology and practices) are presented in a working-day adjusted form of industrial production indices or in their growth rates.

TRANSPORT AND STORAGE

Data on road transport of passengers and goods are collected through Quarter report of road transport passengers (SA/T-11), Quarter report of road transport goods (SA/T-11a), and Quarter report of urban-suburban transport (SG/T-11).

Reporting units

Reporting units in road transport are business entities classified in the Register of Business Entities under CA section H, group: 49.31 – Urban-suburban passenger transport, 49.39 – Other road passenger transport, n.e.s. and 49.41 – Road freight transport.

Definitions

Road

Line of communication (travelled way) using a stabilized base other than rails or air strips open to public traffic, primarily for the use of road motor vehicles running on their own wheels.

Road motor vehicle

A road vehicle fitted with an engine whence it derives its sole means of propulsion, which is normally used for carrying persons or goods or for drawing, on the road, vehicles used for the carriage of persons or goods.

Autobus

Cestovno motorno prijevozno sredstvo namijenjeno prijevozu putnika s više od 9 sjedećih mjesta (uključujući vozačevo sjedalo).

Motor-coach or bus

Passenger road motor vehicle designed to seat more than nine persons (including the driver).

Trolejbus

Cestovno prijevozno sredstvo namijenjeno prijevozu putnika s više od 9 sjedećih mjesta (uključujući vozačevo) povezano s električnim vodičima.

Trolleybus

Passenger road vehicle designed to seat more than nine persons (including the driver), which is connected to electric conductors and which is not rail-borne.

Tramvaj

Prijevozno sredstvo namijenjeno prijevozu putnika s više od 9 sjedećih mjesta (uključujući vozačevo) koje se kreće po tračnicama, povezano s električnim vodičima ili koje pokreće dizelski motor.

Tram (street-car)

Passenger road vehicle designed to seat more than nine persons (including the driver), which is connected to electric conductors or powered by diesel engine and which is railborne.

Cestovni prijevoz

Svako kretanje robe i/ili putnika u cestovnom prijevoznom sredstvu po cestovnoj mreži.

Obuhvaća se unutrašnji i međunarodni cestovni prijevoz.

Kad se cestovno prijevozno sredstvo prevozi na drugom cestovnom prijevoznom sredstvu, uzima se u obzir jedino kretanje vozila koje obavlja prijevoz (aktivni oblik).

Road transport

Any movements of goods and/or passengers using a road vehicle on a given road network.

National and international road transport involve.

When a road vehicle is being carried on another vehicle, only the movement of the carrying vehicle (active mode) is considered.

Unutrašnji cestovni prijevoz

Cestovni prijevoz između dva mjesta (mjesta utovara/ukrcaja i mjesta istovara/iskrcaja) smještenih u istoj zemlji bez obzira na zemlju u kojoj su cestovna prijevozna sredstva registrirana. Može obuhvaćati i tranzit kroz drugu zemlju.

National road transport

Road transport between two places (a place of loading / embarkation and a place of unloading / disembarkation) located in the same country irrespective of the country in which the vehicle is registered. It may involve transit through a second country.

Međunarodni cestovni prijevoz

Cestovni prijevoz između dva mjesta (mjesta utovara/ukrcaja i mjesta istovara/iskrcaja) koja se nalaze u dvije različite zemlje. Može obuhvaćati tranzit kroz jednu ili više drugih zemalja.

International road transport

Road transport between two places (a place of loading / embarkation and a place of unloading / disembarkation) in two different countries. It may involve transit through one or more additional country or countries.

Cestovni tranzit

Cestovni tranzit preko neke zemlje između dva mjesta (mjesta utovara i mjesta istovara) smještena u drugoj zemlji ili drugim zemljama pod uvjetom da je ukupno putovanje preko teritorija te zemlje obavljeno cestom i da nije bilo ni utovara ni istovara u toj zemlji.

Road transit

Road transport through a country between two places (a place of loading and a place of unloading) both located in another country or in other countries provided that the total journey within the country is by road and that there is no loading and unloading in that country.

Gradski cestovni prijevoz

Prijevoz koji se obavlja po gradskim cestama i tramvajskim prugama.

Samo se prijevoz koji se obavlja uglavnom ili isključivo gradskim cestama, smatra gradskim prijevozom.

Urban road transport

Transport carried out on urban roads or tramways.

Only transport mainly or solely performed on urban roads is considered to be urban transport.

Pređeni kilometar

Jedinica mjere koja predstavlja kretanje cestovnoga prijevoznog sredstva na udaljenosti od jednog kilometra.

Vehicle-kilometre

Unit of measurement representing the movement of a road motor vehicle over one kilometre.

Cestovni putnički kilometar

Jedinica mjere koja predstavlja prijevoz jednog putnika cestom na udaljenosti od jednog kilometra.

Udaljenost koja se uzima u obzir udaljenost je koju je putnik stvarno proputovao.

Road passenger-kilometre

Unit of measure representing the transport of one passenger by road over one kilometre.

The distance to be taken into consideration is the distance actually travelled by the passenger.

Roba prevezena cestom

Svaka roba koja se prevozi cestovnim prijevoznim sredstvima.

Uključuje svu ambalažu i opremu kao što su kontejneri, izmjenjivi sanduci ili palete.

Goods carried by road

Any goods moved by road goods vehicles.

This includes all packaging and equipment such as containers, swap-bodies or pallets.

Cestovni tonski kilometar

Jedinica mjere robnog prometa koja predstavlja učinak prijevoza

Tonne-kilometre by road

Unit of measure of goods transport which represents the transport of

jedne tone robe cestom, na udaljenosti od jednog kilometra. Udaljenost koja se uzima u obzir stvarno je prijeđena udaljenost na promatranoj mreži.

Roba koja je izašla iz zemlje cestom - izvoz

Roba ukrkana na cestovno prijevozno sredstvo u nekoj zemlji i prevezena cestom da bi bila istovarena u drugoj zemlji.

Roba koja je ušla u zemlju cestom - uvoz

Roba ukrkana u cestovno prijevozno sredstvo u nekoj drugoj zemlji i koja je cestom ušla u zemlju gdje će biti iskrcana.

Roba u tranzitu cestom

Roba koja je ušla u zemlju cestom i izašla iz zemlje cestom na mjestu različitom od mjesta ulaska, nakon što je prevezena kroz zemlju u istom cestovnom prijevoznom sredstvu.

Prekrcaj s jednog cestovnog prijevoznog sredstva na drugo i promjena cestovnog tegljača smatraju se utovarom/istovarom.

Skladištenje

Podaci o ostvarenom prometu u uslužnim djelatnostima prijevoza i skladištenja u Federaciji BiH prikupljeni su kroz kvartalno statističko istraživanje prijevoza i skladištenja (obrazac K KPS TRANS 01). Indeksi prometa u prijevoznim i skladišnim djelatnostima agregirani su za nivo Federacije BiH.

Osnovna svrha istraživanja je praćenje dinamike kretanja ostvarenog prometa u uslužnim djelatnostima prijevoza i skladištenja.

Obuhvat i uporedivost

Podaci o uslužnim djelatnostima prijevoza i skladištenja prikupljaju se za pravne subjekte koji su u Statističkom poslovnim registru Federalnog zavoda za statistiku razvrstani prema pretežnoj djelatnosti u području H - Prijevoz i skladištenje, osim oblast 53 - poštanske i kurirske usluge (KD BiH 2010).

Istraživanje je provedeno kombinovanom metodom punog obuhvata i uzorka izabranih pravnih subjekata. Djelatnost preduzetnika koji se bave prijevozom i skladištenjem nije obuhvaćena ovim istraživanjem.

Metoda izračunavanja indeksa

Za izračunavanje Indeksa prometa u prijevoznim i skladišnim djelatnostima korišteni su podaci o vrijednosti ostvarenog prometa u uslužnim djelatnostima prijevoza i skladištenja, što je u skladu sa Metodologijom za kratkoročne poslovne statistike Eurostat-a i regulativom za kratkoročne poslovne statistike (EC 1165/98, Aneks D).

Indeksi prometa u prijevoznim i skladišnim djelatnostima u ovom saopćenju prikazuju se kao izvorni- sezonski i kalendarski neprilagođeni indeksi.

Definicije

Ostvareni promet uključuje fakturisane iznose tokom referentnog perioda od strane izvještajne jedinice, i to odgovara tržišnoj prodaji roba i usluga ponuđenih trećim osobama. Ostvareni promet, također, uključuje sve druge troškove (transport, pakovanje, itd.) na teret kupca, čak i ako su ovi troškovi posebno iskazani u fakturama. Ostvareni promet isključuje porez na dodanu vrijednost (PDV) i ostale odbitne poreze, direktno povezane s prometom, sve carine i poreze na dobra i usluge fakturisane od strane jedinice.

one tonne by road over one kilometre.

The distance to be taken into consideration is the distance actually run.

Goods having left the country by road - exports

Goods which having been loaded on a road vehicle in the country, left the country by road and were unloaded in another country.

Goods having entered the country by road - imports

Goods which, having been loaded on a road vehicle in another country, entered the country by road and were unloaded there.

Goods in transit by road throughout

Goods which entered the country by road and left the country by road at a point different from the point of entry, after having been carried across the country in the same goods road motor vehicle.

Transshipment from one goods road vehicle to another or change of the road tractor are regarded as loading / unloading.

Storage

Data on the turnover in the service activities of transportation and storage in the Federation of BiH are collected through quarterly statistical survey of transportation and storage (form K KPS TRANS 01). Turnover indices for transportation and storage activities are aggregated for the level of the Federation of BiH.

The main purpose of the survey is the measuring of realised turnover in service activities of transportation and storage.

Coverage and comparability

Quarterly reports on the service activities of transportation and storage are collected for the legal entities which are registered by the main activity in the section H - Transportation and storage (excluding division 53 - Postal and courier services (KD BiH 2010) in the Statistical Business Register of the Federation of BiH.

This survey was conducted by using combined methods of full coverage and sample of selected legal entities. Activities of commercial entrepreneurs who are engaged in transport and storage activities are excluded from these data.

Method of index calculation

Turnover indices in the transportation and storage activities are calculated on the basis of data on realized turnover in the services activities of transportation and storage, which is consistent with the Methodology for short-term business statistics of Eurostat and STS Regulation (EC 1165/98, Annex D).

Indices of turnover in transportation and storage activities are presented as gross, seasonally and working-day non deflated indices.

Definitions

Turnover comprises the totals invoiced by the observation unit during the reference period, and this corresponds to market sales of goods or services supplied to third parties. Turnover also includes all other charges (transport, packaging, etc.) passed on to the customer, even if these charges are listed separately in the invoice.

Turnover excludes VAT and other similar deductible taxes directly linked to turnover as well as all duties and taxes on the goods or services invoiced by the unit.

Umanjenja cijena, rabati i diskonti kao i vrijednost povratne ambalaže moraju se oduzeti iz ove stavke. Umanjenja cijena, rabati i bonusi kasnije priznati klijentima, na primjer na kraju godine, ne uzimaju se u obzir.

Prihodi koji su u računima preduzeća klasifikovani kao drugi poslovni prihodi, finansijski i vanredni dohodak te prihodi na računima preduzeća isključeni su iz ostvarenog prometa.

VANJSKA TRGOVINA

Izvori i metode prikupljanja podataka

Osnovni/temeljni izvor podataka za statistiku vanjske trgovine FBiH je Jedinствена carinska isprava (JCI) koju deklarant (poslovni subjekt ili druga ovlaštena osoba, npr špediter) podnosi carinarnici prilikom carinjenja robe. Za prikupljanje i kontrolu ispravnosti carinskih deklaracija odgovorna je Uprava za indirektno/meizravno oporezivanje BiH (UIO), koja propisuje oblik, sadržaj, način ispunjavanja i podnošenja isprava u carinskom postupku. Federalni zavod za statistiku preuzima od Agencije za statistiku BiH, originalnu carinsku bazu podataka UIO u obliku slogova na magnetnom mediju i dalje ih statistički obrađuje i publicira.

Obuhvat podataka i jedinica posmatranja

U statistici vanjske trgovine Federacije BiH koristi se proširena definicija Specijalnog sistema trgovine prema kojoj se uključuju redovan izvoz i uvoz, unutarnja i vanjska obrada, te robe koje ulaze ili napuštaju slobodne industrijske zone. Jedinica posmatranja statističkog istraživanja robnog prometa s inostranstvom/inozemstvom je svaka robna isporuka koja se obavlja u okviru izvoza i uvoza robe, koja je homogena s gledišta vrste proizvoda, zemlje porijekla odnosno namjene, načina plaćanja i momenta prelaska granice. Isključuje se trgovina uslugama.

Klasifikacije i nomenklature

U statistici vanjske trgovine FBiH primijenjuje se Carinska tarifa BiH (CT BiH) koja je usklađena sa Kombiniranim nomenklaturom (CN) Evropske unije i Harmoniziranim sistemom/sustavom (HS) Svjetske carinske organizacije (WCO). Vanjskotrgovinske transakcije za svaki pojedinačni proizvod prate se na nivou/razini tarifne oznake od deset cifara. CT BiH je povezana sa Standardnom međunarodnom trgovinskom klasifikacijom UN (SITC, Rev. 3)¹⁾ i sa Klasifikacijom djelatnosti BiH (KD) koja je usklađena sa statističkom klasifikacijom ekonomskih aktivnosti EU (NACE, Rev. 1.1.)²⁾. CT BiH podliježe godišnjoj reviziji u cilju usklađivanja sa izmjenama CN-a.

Konverzija valute

Podaci o izvozu i uvozu izraženi su vrijednosno u konvertibilnim markama. Vrijednosti izražene u drugim valutama preračunavaju se u konvertibilne marke primjenom tekućih dnevnih kurseva / tečajeva koji vrijede na dan carinjenja, a utvrđuje ih Centralna banka BiH. Sve su vrijednosti obračunate na osnovi pariteta franko BiH granica: FOB cijene za izvoz i CIF cijene za uvoz.

¹⁾ Standard International Trade Classification (SITC) Rev. 3

²⁾ Statistical Classification of Economic Activities in the European Community (NACE Rev. 1.1.)

Reduction in prices, rebates and discounts as well as the value of returned packing must be deducted. Price reductions, rebates and bonuses conceded later to clients, for example at the end of the year, are not taken into account.

Income classified as other operating income, financial income and extraordinary income in company accounts is excluded from turnover.

FOREIGN TRADE

Sources and methods of data collection

The main source of data for the statistics on exports and imports is Single Administrative Document (SAD). The B&H Indirect Taxation Agency is responsible for collection and control of the validity of SAD, and it also determines the form, the content, the way of filling in, and the way of submitting of SAD. Federal Office of Statistics receives from the B&H Agency for statistics original customs database, originated and reviewed from the Indirect Taxation Agency and performs further data processing and dissemination.

Coverage and Observation unit

The Special Trade System (Relaxed definition) is used in Federation of Bosnia and Herzegovina. Regular exports and imports, inward processing, outward processing and the goods flow in free industrial zones are included in the External Trade Statistics. Observation unit of statistical survey on trade in goods with the rest of the world is every exports / imports transportation of goods, homogenous in terms of production type, country of origin and/or destination, mode of payment and border-crossing time. Trade in services is excluded.

Classification and Nomenclatures

The Customs Tariff of B&H (CT) is used in External Trade Statistics. The tariff is in line with the EU Combined Nomenclature (CN) and with the Harmonized Commodity Description and Coding System (HS), which is managed by the World Customs Organization (WCO). External trade statistics present trade flows on each single product (the ten-digit subheading level of the CT). CT is linked to the international trade classification of the UN (SITC, Rev.3)¹⁾, and to the B&H Classification of Activity, which is in line with EU classification of economic activities (NACE Rev. 1.1.)²⁾. The B&H Customs Tariff is revised every year to follow the updates of CN.

Validation

The value of exports and imports are expressed in convertible marks. The value expressed in other currency is converted into convertible marks by current daily exchange rate list valid on the day of custom clearance. Exchange rate list is established by Central bank of Bosnia and Herzegovina.. All values are calculated according to free B&H border parity, i.e. exports based on FOB parity, and imports based on CIF parity.

¹⁾ Standard International Trade Classification (SITC) Rev. 3

²⁾ Statistical Classification of Economic Activities in the European Community (NACE Rev. 1.1.)

UNUTRAŠNJA/UNUTARNJA TRGOVINA

Izvori i metode prikupljanja podataka

Podaci o prometu u distributivnoj trgovini prema glavnoj (pretežnoj) djelatnosti dobiveni su iz statističkog istraživanja Tromjesečni izvještaj distributivne trgovine za pravne osobe (obrazac K KPS TRG02). Istraživanje se provodi na temelju Zakona o statistici u Federaciji BiH ("Sl. Novine FBiH" br. 63/03 i 9/09).

Metodologija istraživanja se temelji na Uredbi Vijeća EZ-a o kratkoročnim poslovnim statistikama br.1165/98 (aneks C), 1158/05, 1503/06 i 1893/06.

Obuhvat

Jedinice posmatranja/promatranja su poslovni subjekti (pravne osobe/lica) koji su prema glavnoj djelatnosti registrovani/registirani u području G – Trgovina na veliko i na malo; popravak motornih vozila i motocikala (KD BiH 2010). Obuhvaćeni su i poslovni subjekti koji su prema glavnoj razvrstani u druge djelatnosti ali se bave i distributivnom trgovinom (specijalna lista jedinica po vrsti djelatnosti).

Obrtnici nisu obuhvaćeni ovim istraživanjem.

Istraživanje se provodi na bazi uzorka koji je izabran iz ažuriranog Statističkog poslovnog registra Federalnog zavoda za statistiku.

Uzorkom su obuhvaćeni svi veliki poslovni subjekti, dok su srednji i mali izabrani metodom slučajnog stratificiranog uzorka.

Na osnovu/temelju rezultata dobivenih uzorkom ocjenjuje se cijeli skup.

Prezentacija indeksa

Rezultati se objavljuju u obliku prilagođenih i neprilagođenih nominalnih indeksa, što znači da nije isključen utjecaj promjena cijena.

Podaci koji se porede sa podacima od prethodnog tromjesečja, prezentiraju se u obliku desezoniranih indeksa. U obliku kalendarski prilagođenih indeksa se prezentiraju podaci koji se porede s podacima istog tromjesečja prethodne godine.

Radi održavanja dosljednosti i kontinuiteta s prethodno objavljenim podacima, indeksi ukupnog prometa se i dalje iskazuju u izvornom, neprilagođenom obliku ali se posebno ne komentiraju.

Sezonsko i kalendarsko prilagođavanje provedeno je metodom TRAMO/SEATS korištenjem Demetra softvera (verzija 2.2) na serijama tromjesečnih podataka od prvog tromjesečja 2006 nadalje.

Dodavanjem novih tromjesečnih podataka u seriji može doći do promjene desezoniranih i kalendarski prilagođenih indeksa za prethodna razdoblja.

Definicije

Promet je ukupan fakturisani/fakturirani iznos koji poslovni subjekt obračuna za prodane robe ili pružene usluge tokom/tijekom referentnog perioda trećim licima što odgovara njihovoj tržišnoj vrijednosti. Promet ne uključuje Porez na dodanu vrijednost (PDV).

Trgovina na veliko je aktivnost kupovine i preprodaje robe industrijskim, trgovačkim, profesionalnim korisnicima i ustanovama i drugim poslovnim subjektima koji se bave trgovinom na veliko ili

DOMESTIC TRADE

Source and methods of data collection

Data on realized turnover in the activities of distributive trade by main (prevailing) activity are collected from the Quarterly Report on Distributive Trade (K KPS TRG02 questionnaire). This survey is conducted on the bases of Law on Statistical Survey in the FB&H ("Official Gazette FB&H No." 63/03 and 9/09).

Methodology for this survey is based on Council Regulation Concerning Short Term Statistics No. 1165/98 (Annex C), 1158/05, 1503/06 and 1893/06.

Coverage

Observation units are business enterprises (legal entities) registered in the section G – Wholesale and retail trade; repair of motor vehicles and motorcycles as a main activity (KD BiH 2010) as well as business enterprises by main activity registered in other activities, but perform distributive trade activities (special list of kind of activity units).

The entrepreneurs are excluded.

Survey has been carried out on the sample made on the basis of updated Statistical Business Register of Federal institute for statistics.

The sample covers all large entities, while micro-sized and small enterprises are selected by the random stratified sample method.

The evaluation of the whole group is based on the results obtained through samples.

Presentation of indices

Results are shown in the form adjusted and non-adjusted nominal (value indices) indices, where no price-change impact is included.

Data that are compared to those from the previous quarter are presented in the seasonally adjusted index form. Data that are compared to the same quarter of previous year are presented in a form of working-day adjusted indices.

In order to sustain the consistency and continuity with previously released data, indices continue to be presented as gross, unadjusted indices, but they are not commented in particular.

The seasonal (SA) and working day adjustment (WDA) are conducted using TRAMO/SEATS method in Demetra tool (version 2.2) data series starting from 1st quarter 2006.

Extension of index series, by adding of new quarterly observations in time series could cause subsequent correction for previous periods.

Definitions

Turnover is a total value of all goods sold and services provided on the market in the observed period, irrespective of whether paid or not. Value added tax (VAT) is excluded.

Wholesale trade is an activity of sale of goods to industrial, trading and professional users and organizations as well as to other business entities engaged in wholesale and retail trade. It also includes transit

na malo. Također, uključuje se i tranzitni promet robe (prodaja robe koja se po nalogu prodavača direktno isporučuje kupcu bez prethodnog uskladištenja te robe kod prodavača) i izvoz.

Trgovina na malo obuhvaća vrijednost prodatih roba krajnjim potrošačima odnosno stanovništvu za ličnu potrošnju ili za upotrebu u domaćinstvu i obavljenih usluga u posmatranom/promatranom periodu bez obzira da li su naplaćene ili ne.

Promet od ostalih djelatnosti uključuje promet trgovine koji su ostvarili poslovni subjekti čija je glavna (pretežna) djelatnost izvan trgovine.

Trgovina na malo

Izvori i metode prikupljanja podataka

Podaci o ostvarenom prometu u trgovini na malo dobiveni su iz istraživanja Mjesečni izvještaj trgovine na malo (obrazac M KPS TRG 01).

Istraživanje se provodi na osnovu/temelju Zakona o statistici u Federaciji BiH („Sl. Novine FBiH“ br.63/03 i 9/09).

Metodologija istraživanja se temelji na Uredbi Vijeća EZ-a o kratkoročnim poslovnim statistikama br. 1165/98 (aneks C), 1158/05., 1503/06. i 1893/06

Obuhvat

Jedinice posmatranja/promatranja su poslovni subjekti (pravne osobe/lica) koji su prema glavnoj (pretežnoj) djelatnosti registrovani/ registrirani u trgovini na malo (područje G, oblast/odjeljak 47 KD BiH 2010). Obuhvaćeni su i izabrani poslovni subjekti koji su prema glavnoj djelatnosti razvrstani u druge djelatnosti, ali obavljaju i djelatnost trgovine na malo (specijalna lista).

Obtrnici nisu obuhvaćeni ovim istraživanjem.

Statističko istraživanje se provodi na bazi uzorka koji je izabran iz Statističkog poslovnog registra Federalnog zavoda za statistiku.

Uzorkom su obuhvaćeni svi veliki i srednji poslovni subjekti (čiji je godišnji promet 2.miliona/milijuna KM i više), a ostali poslovni subjekti su izabrani metodom slučajnog stratificiranog uzorka. Na osnovu/temelju rezultata dobivenih uzorkom ocjenjuje se cijeli skup.

Prezentacija indeksa

Rezultati se objavljuju u obliku nominalnih i realnih indeksa. Nominalni indeksi prikazuju kretanje prometa u tekućim cijenama, a realni indeksi pokazuju kretanje prometa u stalnim cijenama. Realni indeksi dobiveni su deflacioniranjem nominalnih vrijednosti prometa prilagođenim indeksom potrošačkih cijena.

Tzv. mjesečne stope promjena prezentiraju se u desezoniranom obliku indeksa, a tzv. godišnje stope promjena se prezentiraju u kalendarski prilagođenom obliku indeksa.

Radi održavanja dosljednosti i kontinuiteta s prethodno objavljenim podacima, indeksi se i dalje iskazuju i u obliku izvornih, neprilagođenih indeksa, ali se posebno ne komentiraju.

Sezonsko i kalendarsko prilagođavanje vrši se u aplikaciji Demetra (verzija 2.2) metodom TRAMO SEATS na seriji mjesečnih podataka od januara 2010.godine.

goods trade (sales of goods which is by a vendor's order directly delivered to a customer without being previously stored at the salesman's) and export.

Retail trade is the sale of goods to final consumers, that is to population for personal consumption or for using in household and services provided, irrespective of the fact whether they are paid or not.

Turnover from other activities includes the value of turnover made by enterprises registered in activities out of section G.

Retail trade

Source and method of data collection

Data on retail trade turnover are obtained by the Monthly Retail Trade Report (M KPS TRG 01 questionnaire).

This survey is conducted on the bases of Law on Statistical Survey in the Federation of B&H ("Official Gazette FB&H" No. 63/03 and 9/09).

Methodology for this survey is based on Council Regulation Concerning Short Term Statistics No. 1165/98 (Annex C), 1158/05., 1503/06. and 1893/06.

Coverage

Observation units are business enterprises (legal entities) by their main (prevailing) activity registered in the retailing trade (section G, division 47 of the KD BiH 2010) as well as selected business enterprises by their main activity registered in other activities, but perform retail trade activities (special list).

The entrepreneurs are excluded.

The survey is carried out on the sample base made on the basis of Statistical Business Register of Federal Institute for statistics.

The sample covers all large and medium-sized business entities (with yearly turnover 2.millions or higher), while micro-sized and small enterprises are selected by the random stratified sample method. The evaluation of the whole group is based on the results obtained through samples.

Presentation of indices

Results are shown in the form of nominal (value indices) and real (volume indices) indices. Value indices show turnover movements in current prices and volume indices show turnover movements in constant prices. Volume indices are calculated by deflating turnover by modified consumer price indices.

So called month-on-month comparison are presented in seasonally adjusted index form, and so called year-on-year comparison are presented in working-day adjusted index form.

In order to sustain the consistency and continuity with previously released data, indices continue to be presented as gross, unadjusted indices, but they are not commented in particular.

The seasonal adjustment (SA) and working day adjustment (WDA) are conducted using Demetra application (version 2.2) by using TRAMO SEATS method on data series starting from January 2010.

Dodavanjem novih mjesečnih podataka u seriji može doći do promjene desezoniranih i kalendarski prilagođenih indeksa za prethodna razdoblja, tako da se podaci iz ovog Biltena mogu razlikovati od prvih rezultata koji su objavljeni ranije.

Definicije

Promet je ukupan fakturisani/fakturirani iznos koje poslovni subjekt, izvještajna jedinica, obračuna za prodane robe ili pružene usluge tokom referentnog perioda trećim licima što odgovara njihovoj tržišnoj vrijednosti. Promet ne uključuje Porez na dodanu vrijednost (PDV).

Indeksi prometa iskazuju se na dva načina:

Za ukupan promet koji ostvaruju svi poslovni subjekti kojima je trgovina na malo glavna djelatnost (prema KD BiH 2010 registrovani/registirani u oblast 47).

Za promet od trgovine na malo koji iskazuju svi poslovni subjekti koji obavljaju djelatnost trgovine na malo, bez obzira na glavnu djelatnost

UGOSTITELJSTVO

Istraživanje se provodi na temelju Zakona o statistici u Federaciji BiH („Sl. Novine FBiH br 63/03 i 9/09“).

Izvori i metode prikupljanja podataka

Od prvog tromjesječja 2015. godine podaci o ugostiteljstvu dobiveni su iz novog redovnog statističkog istraživanja Kvartalni indikatori u hotelijerstvu i ugostiteljstvu (obrazac K KPS UG 01).

Novo istraživanje je zamjena za Tromjesečni izvještaj o ugostiteljstvu (obrazac UG – 11).

Radi održavanja dosljednosti i uporedivosti podataka prikupljaju se podaci za 2015. i retroaktivno za 2014. godinu.

Metodologija istraživanja se zasniva na Uredbi Vijeća EZ-a o kratkoročnim poslovnim statistikama br 1165/98 (aneks D) te njezinim izmjenama i dopunama.

Obuhvat

Jedinice posmatranja/promatranja su poslovni subjekti (pravne osobe/lica) koji su prema glavnoj (pretežnoj) djelatnosti registrirani prema KD BiH 2010 u području I – Djelatnosti pružanja smještaja te pripreme i usluživanja hrane (hotelijerstvo i ugostiteljstvo).

Obtrnici nisu obuhvaćeni ovim istraživanjem.

Statističko istraživanje se provodi na bazi uzorka koji je izabran iz ažuriranog Statističkog poslovnog registra Federalnog zavoda za statistiku.

Uzorkom su obuhvaćeni svi veliki i srednji poslovni subjekti dok su mali izabrani metodom slučajnog stratificiranog uzorka.

Na osnovu/temelju rezultata dobivenih uzorkom ocjenjuje se cijeli skup.

Definicije

Ugostiteljska djelatnost je djelatnost pripremanja hrane i pružanja usluga prehrane, pripremanja i usluživanja pića i napitaka te pružanja usluga smještaja.

Extension of index series, by adding of new monthly observations for each month could cause subsequent correction for previous periods. Data from this release may differ from previously published bulletin.

Definitions

Turnover is invoiced total value that enterprise, reporting unit, calculates for all sold goods and provided services during reference period to third parties. Turnover does not include Value added taxes (VAT).

Indices on the retail trade turnover are presented in two ways:

For the total turnover generated by all business entities with the retail trade as main activity (according to KD BiH 2010 classified in division 47).

For the retail trade turnover expressed by all business entities engaged in his activity, irrespective of their registered main activity

ACCOMMODATION AND FOOD SERVICE ACTIVITIES

This survey is conducted on the bases of Law on Statistical Survey in the FB&H (“Official Gazette FB&H No. 63/03 and 9/09”).

Source and methods of data collection

Since the 1st quarter 2015 the data on accommodation and food service activities are collected through new regular statistical report Quarterly Report of Accommodation and food service activities (form K KPS UG 01).

New survey is substitute former survey Quarterly Report of Accommodation and food service activities (form UG-11).

In order to sustain the consistency and comparability we collect the data with previous data for 2015 and retroactive 2014.

Methodology for this survey is based on Council Regulation Concerning Short Term Statistics No.1165/98 (Annex D) and its amendments.

Coverage

Reporting units are legal entities and their parts registered according to CA BiH 2010 under section I – Accommodation and food service activities.

Entrepreneurs are excluded.

Survey is carried out on the sample made on the basis of updated Statistical Business Register of Federal institute for statistics.

The sample covers all large and micro-sized entities, while small enterprises are selected by the random stratified sample method.

The evaluation of the whole group is based on the results obtained through samples.

Definitions

Accommodation and food services activities includes food services preparation and other food provision services, preparation and serving of beverages and accomodation services.

Ugostiteljska djelatnost je i pripremanje hrane za potrošnju na drugom mjestu (u prijevoznim sredstvima, priredbama i sl.) i opskrba tom hranom (catering).

Ugostiteljskim objektom smatra se ugostiteljska poslovna jedinica koja u poslovnom, građevinskom i funkcionalnom pogledu čini cjelinu. S obzirom na vrstu ugostiteljskih usluga koje se u njima pružaju ugostiteljski objekti dijele se na: 1 - smještajne objekte (hoteli, kampovi i druge vrste objekata za smještaj); 2 - ugostiteljske objekte za prehranu, (restorani, barovi); 3 - catering objekte (kantine i pripremnice obroka) – Zakon o ugostiteljskoj djelatnosti ("Službene novine Federacije BiH", broj: 32/09).

Promet je ukupan fakturirani/fakturirani iznos koji poslovni subjekt obračuna za prodate robe ili pružene usluge tokom referentnog perioda trećim licima što odgovara njihovoj tržišnoj vrijednosti. Promet ne uključuje Porez na dodanu vrijednost (PDV.)

Promet u ugostiteljstvu obuhvaća vrijednost izvršenih ugostiteljskih usluga (hrana, piće, smještaj) i drugih usluga uobičajenih u ugostiteljstvu (prodaja suvenira, razglednica, novina, duhanskih proizvoda i dr.) bez obzira jesu li naplaćene. U vrijednost tih usluga nije uključen porez na dodanu vrijednost (PDV).

TURIZAM

Podaci o kapacitetima za smještaj, broju dolazaka i noćenja turista po vrstama objekata i prema zemlji prebivališta dobiveni su iz istraživanja Mjesečni izvještaj o turistima i noćenjima (obrazac TU-11).

Jedinice posmatranja su poslovni subjekti i njihovi dijelovi registrirani prema KD-u u području H - Ugostiteljstvo, tj. ugostiteljska i druga preduzeća koja pružaju usluge smještaja gostima.

Turist je svaka osoba koja u mjestu izvan svog prebivališta provede najmanje jednu noć u ugostiteljskom ili drugom objektu za smještaj gostiju, radi odmora ili rekreacije, zdravlja, studija, sporta, religije, porodice, poslova, javnih misija i skupova.

Domaći turist je svaka osoba sa prebivalištem u Bosni i Hercegovini koja u nekom mjestu u Bosni i Hercegovini, izvan mjesta svog prebivališta, provede najmanje jednu noć u ugostiteljskom ili drugom objektu za smještaj gostiju.

Stranim turistima smatraju se sve osobe koje u Bosni i Hercegovini nemaju stalno prebivalište, a provedu najmanje jednu noć u ugostiteljskom ili drugom objektu za smještaj gostiju.

Turistički smještajni objekat je svaka jedinica koja redovno (ili povremeno-sezonski) obezbjeđuje smještaj za noćenje turistima. Turistički smještaj se dijeli na: kolektivni i privatni turistički smještaj.

Soba je jedinica koju čini jedna soba ili skupina soba čineći nedjeljivu iznajmljivačku cjelinu u smještajnom objektu ili boravištu. Sobe mogu biti jednokrevetne, dvokrevetne ili višekrevetne zavisno da li su opremljene stalno za smještaj jedne, dvije ili više osoba. Ako se soba koristi za stalni boravak za više od godinu dana, ne bi trebala biti uključena. Kabine, kolibe, kućice, drvene kolibe, bungalovi i vile tretiraju se kao sobe i apartmani tj. mogu se ostaviti kao jedinice.

In line with definition of the accommodation and food services activities this also includes food preparation for other places (in transports means, for parties etc.) and catering.

Accommodation facility is a business unit, which forms a whole in the business, construction and functional sense. Depending on the type of services they provide, accommodation facilities are categorized in the following categories: 1 – accommodation facilities (hotels, camps and other accommodation facilities); 2 - facilities serving food (restaurants, bars); 3 – catering (canteens and catering) - Law on Accommodation and food services activities (Official Gazette FBiH N 32/09).

Turnover is a total value of all goods sold and services provided on the market in the observed period, irrespective of whether paid or not. Value added tax (VAT) is excluded

Turnover in accommodation and food services activities includes the value of provided goods and non-goods services – accompanying basic hotel and restaurant services, irrespective of the fact whether the services have been paid for. VAT has not been included in the turnover

TOURISM

Data on capacities, the number of tourist arrivals and tourist nights by type of accommodation and country of residence are collected through Monthly Report on Tourist Arrivals and Tourist nights (Form TU-11)

Report units are business entities and their parts registered according to the CA under section H - Hotels and restaurants and other enterprises engaged in providing accommodation services in tourism.

Tourist is every person who, outside his place of permanent residence, spends at least one night in a hotel or another accommodation facility for reasons of rest, recreation, health, study, sport, religion, family, business, public tasks or meeting.

Domestic tourist is a person with permanent residence in Bosnia and Herzegovina who spends at least one night in a hotel or some other accommodation facility outside their place of residence.

Foreign tourist is a person with permanent residence outside Bosnia and Herzegovina who temporarily resides in Bosnia and Herzegovina and who spends at least one night in a hotel or same other accommodation facility.

Tourist accommodation is any facility that regularly (or occasionally) provides overnight accommodation for tourists. Tourist accommodation has been divided into two main groups: collective accommodation establishments and private tourist accommodation.

A bedroom is a unit formed by one room or groups of rooms constituting an indivisible rental whole in an accommodation establishment or dwelling. Rooms may be single, double or multiple, depending on whether they are equipped permanently to sleep one, two or several people. If a room is used for permanent stay, for more than one year, it should not be included. Cabins, huts, cottages, wood huts, bungalows and villas can be treated as rooms and apartmans, which mean that can be left as a units.

Broj ležaja u objektu ili boravištu je određen brojem osoba koje mogu prenočiti u ležajima u objektu (boravištu), ignorišući bilo kakve dodatne ležaje koji bi se mogli namjestiti na zahtjev gosta. Termin ležaj se primjenjuje na jedan ležaj, dvostruki ležaj se računa kao dva ležaja. Ta jedinica služi za mjerenje kapaciteta bilo kojeg tipa smještaja.

Number of bed-places in an establishment or dwelling is determined by the number of persons who can stay overnight in beds set up in the establishments, ignoring any extra beds that may be set up by customer request.

The term bed-place applies to a single bed. A double bed is counted as two bed-places. This unit serves to measure the capacity of any type of accommodation.

Stalnim ležajima se smatraju ležaji koji se redovito spremaju za iznajmljivanje gostima.

Invariably bed-places are bed-places which are regularly prepared for guest rent.

Pomoćnim ležajima se smatraju ležaji koji se prema potrebi pripremaju za iznajmljivanje gostima za vrijeme sezone.

Auxiliary bed-places are bed-places which, by the rule, serve for afternoon guest rest as an extra bed-place accommodation capacities are completed during the season.

Prosječna dužina boravka se izračunava dijeljenjem broja noćenja sa brojem dolazaka turista.

Average detention of foreign tourist's stays are calculated by dividing number of overnights stays by the number of arrivals.

Bruto iskorištenost ležaja u jednom mjesecu se dobija tako što se podijeli broj ukupnih noćenja sa brojem ležaja koji se nude i brojem dana u datom mjesecu za istu grupu objekata, množenjem koeficijenta sa 100 da bi se rezultat izrazio u procentu.

The gross occupancy rate of bed-places in one month is obtained by dividing total overnight stays by the product of bed-places on offer and the number of days in the corresponding month for the same group of establishments, multiplying the quotient by 100 to express the result as a percentage.