

ISSN 1840-1600

**Bosna i Hercegovina
Federacija Bosne i Hercegovine
FEDERALNI ZAVOD ZA STATISTIKU**

Bosnia and Herzegovina
Federation of Bosnia and Herzegovina
INSTITUTE FOR STATISTICS OF FB&H



**MJESEČNI STATISTIČKI PREGLED
FEDERACIJE BOSNE I HERCEGOVINE**

MONTHLY STATISTICAL REVIEW
OF THE FEDERATION OF B&H

BROJ 6
NUMBER 6

GODINA XVIII
YEAR XVIII

SARAJEVO, JUNI/LIPANJ 2014. GODINE
SARAJEVO, JUNE 2014

Izdaje i štampa/tiska: Federalni zavod za statistiku, Zelenih beretki 26, 71000 Sarajevo
Published and printed: Institute for Statistics of FB&H, Zelenih beretki 26, 71000 Sarajevo

Telefon/Phone/Fax: +387 33 22 61 51
Elektronska pošta/E-mail: fedstat@fzs.ba
Internetska stranica/Web site: <http://www.fzs.ba>

Odgovara: Hidajeta Bajramović, direktor
Persons responsible: Hidajeta Bajramović, Director General

Molimo korisnike da pri korištenju podataka navedu izvor
Users are kindly requested to state the source

Štampano/Tiskano u 200 primjeraka
Printed in 200 copies

Obavjesti daje Odsjek za odnose s javnošću i biblioteka
Information is available at the Department of Public relations and Library

Telefon/Phone: + 387 33 20 64 52/lok 131
Pretpлата publikacija/Subscription: + 387 33 20 64 52/lok 132

PREDGOVOR

Federalni zavod za statistiku svakog mjeseca izdaje publikaciju "Mjesečni statistički pregled Federacije Bosne i Hercegovine" s namjerom da upozna nadležne organe i institucije Federacije Bosne i Hercegovine i druge korisnike sa osnovnim statističkim podacima i pokazateljima iz oblasti ekonomskih i drugih kretanja u Federaciji BiH.

Publikacija je urađena na bazi raspoloživih statističkih podataka koje su izvještajne jedinice dostavile Federalnom zavodu za statistiku prema Planu provođenja statističkih istraživanja od interesa za F BiH i njihovoj periodičnosti.

Zavod objavljuje i podatke drugih institucija koje su uključene u sistem/sustav statističkih istraživanja: Federalni zavod za MIO – PIO, Federalni zavod za zapošljavanje.

Od januara/siječnja 2013. godine podaci u biltenu se publiciraju u skladu sa novom Klasifikacijom djelatnosti (KD BiH 2010) , koja je usklađena sa EU Klasifikacijom NACE Rev. 2

Podaci za maj/svibanj 2014. godine dati su iz oblasti cijena i industrijske proizvodnje , a za april/travanj 2014. godine iz oblasti vitalne statistike, zaposlenosti, nezaposlenosti i plaća, poljoprivrede, šumarstva i ribarstva, unutrašnje/unutarnje trgovine, vanjske trgovine, turizma, kvartalni podaci iz oblasti prometa, skladištenja i komunikacija i ugostiteljstva.

U cilju poboljšanja kvaliteta naše mjesečne publikacije prihvatit ćemo vaše primjedbe, prijedloge i sugestije.

PREFACE

The Institute for Statistics of FB&H works the publication of "Monthly Statistical Review of the Federation of B&H " with intention to inform the authorised organs and institutions of the Federation of Bosnia and Herzegovina and other users with basic statistical data and indicators from the field of economic and other trends in the Federation of Bosnia and Herzegovina.

The Monthly Statistical Report is prepared on the basis of available statistical data which are reporting units send to Institute for Statistics of FB&H according to Statistical Researches Programme for F B&H and their periodical.

From January 2013 the data in the bulletin has been published according to the new Classification of Economic Activities (KD B&H 2010), which has been harmonised with EU Classification NACE Rev. 2

Data in May 2014 are given for the fields of prices and industrial production and for April 2014 data vital statistics, employment, unemployment and wages, agriculture, forestry and fishing, home trade, foreign trade, tourism and quartely data from transport. storage and communication and hotels and restaurants.

With a view of improvement the quality each subsequent Monthly Statistical Bulletin, we would like to thank you in advance for your suggestions, comments and proposals.

SKRAĆENICE/KRATICE

d.n.	drugdje nespomenuto
Cefta	Sporazum o slobodnoj trgovini srednjoevropskih/srednjoevropskih zemalja
Efta	Evropsko/Europsko udruženje za slobodnu trgovinu
EU	Evropska/Europska unija
GWh	gigavat-sat
ha	hektar
hilj.	hiljadu
hl	hektolitar
kg	kilogram
KM	konvertibilna marka
km	kilometar
km ²	kvadratni kilometar
kom.	komad
kut.	kutija
KV	kvalificirani (radnik)
KVG	Klasifikacija vrsta građevina
kW	kilovat
l	litra
m	metar
m ²	kvadratni metar
m ³	kubni/kubični metar
mil.	milion
MWh	megavatsat
NKV	nekvalificirani (radnik)
NSS	niža stručna sprema
PKV	polukvalificirani (radnik)
KD	Klasifikacija djelatnosti
SMTK	Standardna međunarodna trgovinska klasifikacija
SSS	srednja stručna sprema
t	tona
tis.	tisuća
USD	američki dolar
VKV	visokokvalificirani (radnik)
VSS	visoka stručna sprema
VŠS	viša stručna sprema

ZNAKOVI

-	nema pojave
...	ne raspolaže se podatkom
0	podatak je manji od 0,5 upotrijebljene jedinice mjere
θ	prosjeak
1)	oznaka za napomenu
*	ispravljen podatak

ABBREVIATIONS

CEFTA	Central European Free Trade Agreement
CTC	Classification of types of construction
EFTA	European Free Trade Association
EU	European Union
GWh	gigawatt-hour
ha	hectare
hl	hectolitre
kg	kilogram
KM	Convertible marks
km	kilometer
km ²	square kilometer
kW	kilowatt
l	litre
m	meter
m ²	square meter
m ³	cubic meter
000	thousand
000.000	million
Mfr.	manufacture
MWh	megawatt hour
n.e.c.	not elsewhere classified
p/st	number of items (pieces/sticks)
CA	Standard Classification of Economic Activities
SITC	Standard International Trade Classification
t	tons
USD	American dollar

SYMBOLS

-	no occurrence
...	data not available
0	value is less than 0,5 of the unit of measure used
θ	average
1)	footnote
*	corrected data

SADRŽAJ
CONTENTS

PREDGOVOR <i>PREFACE</i>	3
SKRAĆENICE/KRATICE I ZNAKOVI <i>ABBREVIATIONS AND SYMBOLS</i>	4
OSNOVNI POKAZATELJI PRIVREDNIH/GOSPODARSKIH I DRUGIH KRETANJA U F BiH <i>MAYOR INDICATORS OF ECONOMICAL AND OTHER TRENDS IN FB&H</i>	7
PRIRODNO KRETANJE STANOVNIŠTVA <i>NATURAL CHANGES OF POPULATION</i>	8
ZAPOSLENOST, NEZAPOSLENOST I PLAĆE <i>EMPLOYMENT, UNEMPLOYMENT</i>	12
CIJENE <i>PRICES</i>	30
POLJOPRIVREDA, ŠUMARSTVO I RIBARSTVO <i>AGRICULTURE, FORESTRY AND FISHING</i>	64
INDUSTRIJSKA PROIZVODNJA <i>INDUSTRIAL PRODUCTION</i>	69
PROMET, SKLADIŠTENJE I KOMUNIKACIJE <i>TRANSPORT, STORAGE AND COMMUNICATION</i>	81
VANJSKA TRGOVINA <i>FOREIGN TRADE</i>	83
UNUTRAŠNJA/UNUTARNJA TRGOVINA <i>HOME TRADE</i>	109
UGOSTITELJSTVO <i>HOTELS AND RESTAURANTS</i>	112
TURIZAM <i>TOURISM</i>	114
KOMENTARI <i>COMMENTARIES</i>	118
METODOLOŠKA OBJAŠNJENJA <i>NOTES ON METHODOLOGY</i>	127

OSNOVNI POKAZATELJI EKONOMSKIH KRETANJA
MAJOR INDICATORS OF ECONOMIC TRENDS

	<u>2011</u> 2010	<u>2012</u> 2011	<u>2013</u> 2012	<u>V 2014</u> IV 2014	<u>V 2014</u> V 2013
Indeksi obima industrijske proizvodnje <i>Indices of industrial production</i>	100,9	96,3	105,3	-	90,6
Indeksi potrošačkih cijena <i>Consumer price indices</i>	103,6	102,1	99,8	100,1	99,1
Indeksi cijena proizvođača industrijskih proizvoda na domaćem tržištu <i>Producer price indices of industrial products on domestic market</i>	104,2	101,7	97,8	99,7	98,1

	Ø 2011	2012	2013	III 2014	IV 2014
Broj zaposlenih <i>Number of employed persons</i>	440.747	437.331	435.113	439.496	442.111
Broj nezaposlenih <i>Number of unemployed persons</i>	367.515	377.957	388.704	391.838	388.408
Prosječna neto plaća, u KM <i>Average net wage, in KM</i>	819,36	829,92	835	831	836
Prosječna bruto plaća, u KM <i>Average gross wage, in KM</i>	1.248,37	1.266,17	1.275	1.268	1.277

	2011	2012	2013	III 2014	IV 2014
Noćenja turista - ukupno <i>Tourist arrivals - total</i>	870.163	998.199	1.135.324	58.767	88.672
domaći turisti <i>Domestic tourist</i>	269.761	320.342	308.950	21.402	22.404
strani turisti <i>Foreign tourist</i>	600.402	677.857	826.374	37.365	66.268
Izvoz, 000 KM <i>Exports, 000 KM</i>	5.420.236	5.248.547	5.547.956	487.160	496.077
Uvoz, 000 KM <i>Imports, 000 KM</i>	10.170.546	9.972.467	9.832.913	872.990	907.614
Pokrivenost uvoza izvozom (%) <i>Exports/Imports ration (%)</i>	53,3	52,6	56,4	55,8	54,7
Bruto domaći proizvod, tekuće cijene, 000 KM <i>Gross domestic product, current prices, 000 KM</i>	16.489.083*	16.554.140			
Bruto domaći proizvod po stanovniku, KM <i>Gross domestic product per capita, KM</i>	5.753*	5.775			
Ostvarene investicije, 000 KM <i>Gross fixed capital formation, 000 KM</i>	2.869.965	2.885.006			

PRIRODNO KRETANJE STANOVNIŠTVA
NATURAL CHANGES OF POPULATION

PRIRODNO KRETANJE STANOVNIŠTVA PO MJESTU PREBIVALIŠTA
(za mjesec april/travanj 2014. godine - prethodni podaci)
NATURAL CHANGES OF POPULATION ACCORDING TO PLACE OF RESIDENCE
(April 2014 - preliminary figures)

KANTON CANTON	Ukupno rođeni Total births	Živo rođeni Live births			Mrtvorodeni Stillbirths	Mjesto porođaja Place of birth		
		ukupno total	spol sex			u zdravstvenoj ustanovi in medical institution	na drugom mjestu on other place	
			muški male	ženski female			sa stručnom pomoći with med. ass.	bez stručne pomoći no med. ass.
FEDERACIJA BIH <i>FEDERATION B&H</i>	1.439	1.438	730	708	1	1.439	-	-
Unsko-sanski	169	169	78	91	-	169	-	-
Kanton Posavski	14	14	7	7	-	14	-	-
Tuzlanski	300	300	152	148	-	300	-	-
Zeničko-dobojski	232	232	117	115	-	232	-	-
Bosansko-podrinjski	16	16	9	7	-	16	-	-
Srednjo-bosanski	150	150	76	74	-	150	-	-
Hercegovačko-neretvanski	136	136	60	76	-	136	-	-
Zapadno-hercegovački	70	69	39	30	1	70	-	-
Kanton Sarajevo	322	322	175	147	-	322	-	-
Kanton 10	30	30	17	13	-	30	-	-
BRČKO DISTRIKT BIH <i>BRČKO DISTRICT B&H</i>	-	-	-	-	-	-	-	-
IZ RS <i>FROM RS</i>	5	5	2	3	-	5	-	-
UKUPNO¹⁾ <i>TOTAL</i>	1.444	1.443	732	711	1	1.444	-	-

¹⁾ U ukupan broj slučajeva uključeni su i događaji (rođenja, smrti, zaključeni i razvedeni brakovi) koji su registrovani u Federaciji BiH, a prema prebivalištu su označeni "Brčko Distrikt BiH" i "iz RS".

¹⁾ Total number of cases includes events (births, deaths, marriages and divorces) which are registered in The Federation of B&H and which are noted as "Brčko District B&H" and "from RS" by the residence.

PRIRODNO KRETANJE STANOVNIŠTVA PO MJESTU PREBIVALIŠTA
(za mjesec april/travanj 2014. godine - prethodni podaci)
NATURAL CHANGES OF POPULATION ACCORDING TO PLACE OF RESIDENCE
(April 2014 - preliminary figures)

KANTON CANTON	U m r l i D e a t h s			od toga of which		Broj zaključenih brakova Number of marriages	Broj razvedenih brakova Number of divorce
	ukupno total	spol sex		umrla dojenčad infant deaths	nasilne smrti violent deaths		
		muški male	ženski female				
FEDERACIJA BIH <i>FEDERATION B&H</i>	1.636	807	829	3	35	980	96
Unsko-sanski	190	96	94	-	6	112	22
Kanton Posavski	36	17	19	-	1	17	-
Tuzlanski	290	144	146	2	11	188	37
Zeničko- dobojski	270	135	135	1	6	194	21
Bosansko- podrinjski	20	10	10	-	2	13	1
Srednjo- bosanski	190	96	94	-	3	90	9
Hercegovačko- neretvanski	183	85	98	-	1	101	-
Zapadnohercegovački	65	31	34	-	-	31	3
Kanton Sarajevo	318	155	163	-	5	204	2
Kanton 10	74	38	36	-	-	30	1
BRČKO DISTRIKT BIH <i>BRČKO DISTRICT B&H</i>	4	3	1	1	-	-	-
IZ RS <i>FROM RS</i>	23	11	12	-	2	8	-
UKUPNO <i>TOTAL</i>	1.663	821	842	4	37	988	96

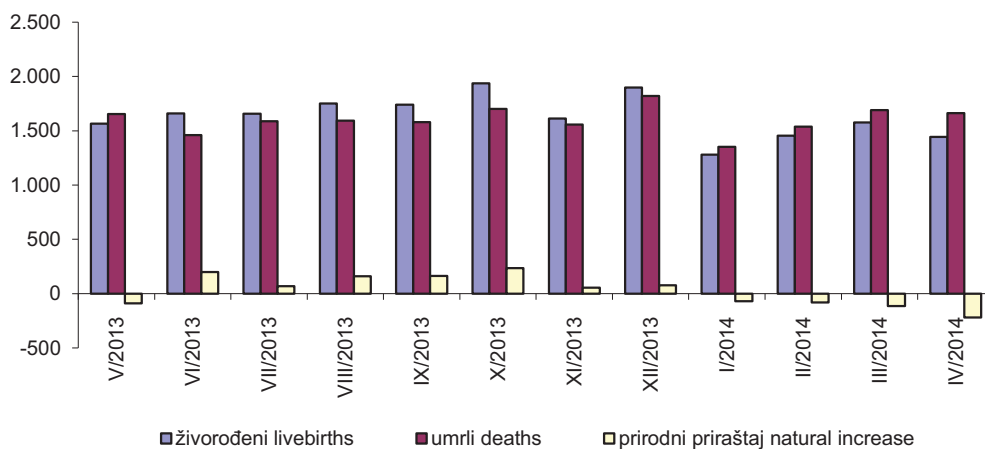
PRIRODNO KRETANJE STANOVNIŠTVA
NATURAL DEMOGRAPHIC TRENDS

Mjesec Month	Živorodeni Livebirths	Umrli Deaths	Prirodni priraštaj Natural increase	Umrli dojenčad Infant deaths	Broj zaključenih brakova Number of marriages	Broj razvedenih brakova Number of divorces	Vitalni indeks Vital index
-----------------	--------------------------	-----------------	--	---------------------------------	---	---	-------------------------------

2013.

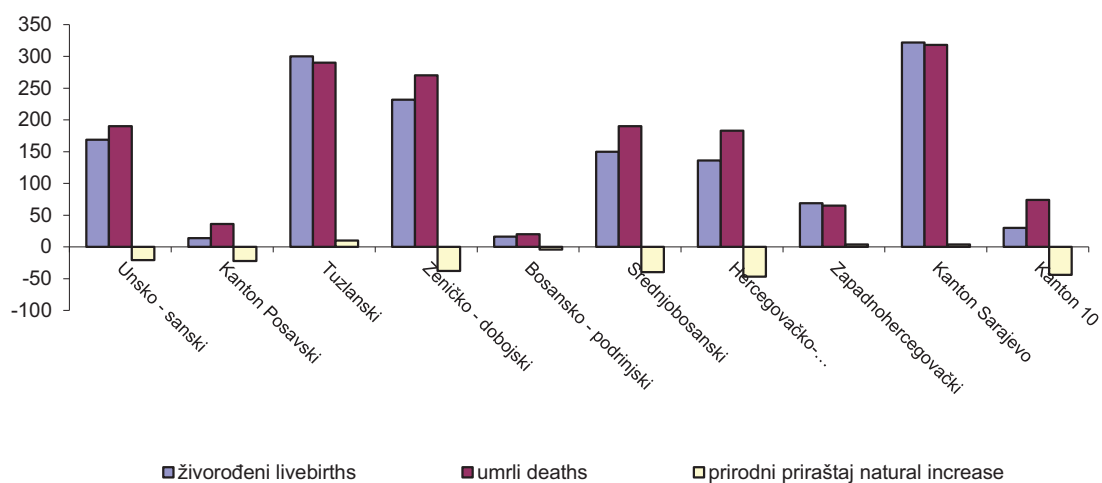
V	1.565	1.653	-88	11	980	80	95
VI	1.660	1.460	200	14	1.372	62	114
VII	1.656	1.588	68	13	1.018	52	104
VIII	1.751	1.592	159	14	1.564	69	110
IX	1.740	1.578	162	14	985	81	110
X	1.936	1.701	235	7	1.050	82	114
XI	1.613	1.557	56	12	805	68	104
XII	1.899	1.821	78	22	788	91	104
I/2014	1.281	1.351	-70	7	587	79	95
II/2014	1.455	1.537	-82	6	622	75	95
III/2014	1.577	1.690	-113	9	643	97	93
IV/2014	1.443	1.663	-220	4	988	96	87

ŽIVOROĐENI, UMRLI I PRIRODNI PRIRAŠTAJ
LIVEBIRTHS, DEATHS AND NATURAL INCREASE



TABELARNI I GRAFIČKI PRIKAZ VITALNIH DOGAĐAJA, april/travanj 2014.
TABULAR AND CHART OVERSIGHT OF VITAL EVENTS, April 2014

Kanton Canton	Živorodeni Livebirths	Umrli Deaths	Prirodni priraštaj Natural increase	Umrli dojenčad Infant deaths	Broj zaključenih brakova Number of marriages	Broj razvedenih brakova Number of divorces	Vitalni indeks Vital index
Ukupno/Total	1.438	1.636	-198	3	980	96	88
1. Unsko - sanski	169	190	-21	-	112	22	89
2. Kanton Posavski	14	36	-22	-	17	-	39
3. Tuzlanski	300	290	10	2	188	37	103
4. Zeničko - dobojski	232	270	-38	1	194	21	86
5. Bosansko - podrinski	16	20	-4	-	13	1	80
6. Srednjobosanski Hercegovačko-	150	190	-40	-	90	9	79
7. neretvanski	136	183	-47	-	101	-	74
8. Zapadnohercegovački	69	65	4	-	31	3	106
9. Kanton Sarajevo	322	318	4	-	204	2	101
10. Kanton 10	30	74	-44	-	30	1	41



ZAPOSLENOST, NEZAPOSLENOST I PLAĆA
EMPLOYMENT, UNEMPLOYMENT AND WAGE

ZAPOSLENOST PO PODRUČJIMA I OBLASTIMA KD BiH 2010
EMPLOYMENT BY THE SECTION OF ACTIVITIES NACE REV.2

	Broj zaposlenih ¹⁾ Number of employed persons ¹⁾			Index	
	Ø 2013	III 2014	IV 2014	IV 2014 Ø 2013	IV 2014 III 2014
UKUPNO	435.113	439.496	442.111	101,6	100,6
<i>Total</i>					
A Poljoprivreda, šumarstvo i ribolov	7.576	7.558	7.581	100,1	100,3
<i>Agriculture, forestry and fishing</i>					
01 Biljna i stočarska proizvodnja, lovstvo i uslužne djelatnosti u vezi s njima	2.599	2.516	2.494	96,0	99,1
<i>Crop and animal production, hunting and related service activities</i>					
02 Šumarstvo i sječa drva (iskorištavanje šuma)	4.830	4.916	4.961	102,7	100,9
<i>Forestry and logging</i>					
03 Ribolov i akvakultura	147	126	126	85,7	100,0
<i>Fishing and aquaculture</i>					
B Vađenje ruda i kamena	14.012	13.859	13.820	98,6	99,7
<i>Mining and quarrying</i>					
05 Vađenje ugljena i lignita	11.450	11.308	11.328	98,9	100,2
<i>Mining of coal and lignite</i>					
07 Vađenje metalnih ruda	330	314	317	96,1	101,0
<i>Mining of metal ores</i>					
08 Vađenje ostalih ruda i kamena	1.739	1.811	1.788	102,8	98,7
<i>Other mining and quarrying</i>					
09 Pomoćne uslužne djelatnosti u vađenju ruda i kamena	493	426	387	78,5	90,8
<i>Mining support service activities</i>					
C Prerađivačka industrija	79.782	82.066	82.643	103,6	100,7
<i>Manufacturing</i>					
10 Proizvodnja prehrambenih proizvoda	10.901	11.175	11.220	102,9	100,4
<i>Manufacture of food products</i>					
11 Proizvodnja pića	1.804	1.773	1.800	99,8	101,5
<i>Manufacture of beverages</i>					
12 Proizvodnja duhanskih proizvoda	461	444	438	95,0	98,6
<i>Manufacture of tobacco products</i>					
13 Proizvodnja tekstila	4.887	4.922	5.038	103,1	102,4
<i>Manufacture of textiles</i>					
14 Proizvodnja odjeće	6.907	7.685	7.699	111,5	100,2
<i>Manufacture of wearing apparel</i>					
15 Proizvodnja kože i srodnih proizvoda	7.631	7.764	7.897	103,5	101,7
<i>Manufacture of leather and related products</i>					
16 Prerada drva i proizvoda od drva i pluta, osim namještaja; proizvodnja predmeta od slame i pletarskih materijala	5.566	5.924	6.070	109,1	102,5
<i>Manufacture of wood and of products of wood and cork, except furniture; manufacture of articles of straw and plaiting materials</i>					
17 Proizvodnja papira i proizvoda od papira	1.668	1.588	1.577	94,5	99,3
<i>Manufacture of paper and paper products</i>					
18 Štampanje i umnožavanje snimljenih zapisa	1.464	1.488	1.483	101,3	99,7
<i>Printing and reproduction of recorded media</i>					
19 Proizvodnja koksa i rafiniranih naftnih proizvoda	895	898	910	101,7	101,3
<i>Manufacture of coke and refined petroleum products</i>					
20 Proizvodnja kemikalija i kemijskih proizvoda	2.386	2.376	2.396	100,4	100,8
<i>Manufacture of chemicals and chemical products</i>					
21 Proizvodnja osnovnih farmaceutskih proizvoda i farmaceutskih preparata	838	826	827	98,7	100,1
<i>Manufacture of basic pharmaceutical products and pharmaceutical preparations</i>					

ZAPOSLENOST PO PODRUČJIMA I OBLASTIMA KD BiH 2010 (nastavak)
EMPLOYMENT BY THE SECTION OF ACTIVITIES NACE REV.2 (continued)

	Broj zaposlenih ¹⁾			Index	
	Number of employed persons ¹⁾			IV 2014	IV 2014
	Ø 2013	III 2014	IV 2014	Ø 2013	III 2014
22 Proizvodnja proizvoda od gume i plastičnih masa <i>Manufacture of rubber and plastic products</i>	2.982	3.127	3.192	107,0	102,1
23 Proizvodnja ostalih nemetalnih mineralnih proizvoda <i>Manufacture of other non-metallic mineral products</i>	3.933	3.409	3.525	89,6	103,4
24 Proizvodnja baznih metala <i>Manufacture of basic metals</i>	4.465	4.330	4.331	97,0	100,0
25 Proizvodnja gotovih metalnih proizvoda, osim mašina i opreme <i>Manufacture of fabricated metal products, except machinery and equipment</i>	10.539	11.573	11.419	108,3	98,7
26 Proizvodnja računara te elektroničkih i optičkih proizvoda <i>Manufacture of computer, electronic and optical products</i>	300	331	331	110,3	100,0
27 Proizvodnja električne opreme <i>Manufacture of electrical equipment</i>	1.541	1.705	1.696	110,1	99,5
28 Proizvodnja mašina i uređaja, d.n. <i>Manufacture of machinery and equipment n.e.c.</i>	3.264	2.874	2.875	88,1	100,0
29 Proizvodnja motornih vozila, prikolica i poluprikolica <i>Manufacture of motor vehicles, trailers and semi-trailers</i>	1.972	2.196	2.217	112,4	101,0
30 Proizvodnja ostalih prijevoznih sredstava <i>Manufacture of other transport equipment</i>	65	47	46	70,8	97,9
31 Proizvodnja namještaja <i>Manufacture of furniture</i>	3.444	3.706	3.715	107,9	100,2
32 Ostala prerađivačka industrija <i>Other manufacturing</i>	1.119	1.233	1.265	113,0	102,6
33 Popravak i instaliranje mašina i opreme <i>Repair and installation of machinery and equipment</i>	750	672	676	90,1	100,6
D Proizvodnja i snabdijevanje električnom energijom, plinom, parom i klimatizacija <i>Electricity, gas, steam and air conditioning supply</i>	9.180	9.107	9.059	98,7	99,5
35 Proizvodnja i snabdijevanje električnom energijom, plinom, parom i klimatizacija <i>Electricity, gas, steam and air conditioning supply</i>	9.180	9.107	9.059	98,7	99,5
E Snabdijevanje vodom; uklanjanje otpadnih voda, upravljanje otpadom te djelatnosti sanacije okoliša <i>Water supply, sewerage, waste management and remediation activities</i>	8.039	7.914	7.926	98,6	100,2
36 Sakupljanje, pročišćavanje i snabdijevanje vodom <i>Water collection, treatment and supply</i>	4.480	4.395	4.393	98,1	100,0
37 Uklanjanje otpadnih voda <i>Sewerage</i>	193	175	175	90,7	100,0
38 Sakupljanje otpada, djelatnosti obrade i zbrinjavanja otpada; reciklaža materijala <i>Waste collection, treatment and disposal activities; materials recovery</i>	3.301	3.305	3.310	100,3	100,2
39 Djelatnosti sanacije okoliša te ostale djelatnosti upravljanja otpadom <i>Remediation activities and other waste management services</i>	65	39	48	73,8	123,1
F Građevinarstvo <i>Construction</i>	20.967	20.277	20.506	97,8	101,1
41 Gradnja građevina visokogradnje <i>Construction of buildings</i>	7.959	7.405	7.480	94,0	101,0
42 Gradnja građevina niskogradnje <i>Civil engineering</i>	6.313	6.414	6.542	103,6	102,0
43 Specijalizirane građevinske djelatnosti <i>Specialised construction activities</i>	6.695	6.458	6.484	96,8	100,4

ZAPOSLENOST PO PODRUČJIMA I OBLASTIMA KD BiH 2010 (nastavak)
EMPLOYMENT BY THE SECTION OF ACTIVITIES NACE REV.2 (continued)

	Broj zaposlenih ¹⁾			Index	
	Number of employed persons ¹⁾			IV 2014	IV 2014
	0 2013	III 2014	IV 2014	0 2013	III 2014
G Trgovina na veliko i na malo; popravak motornih vozila i motocikala <i>Wholesale and retail trade; repair of motor vehicles and motorcycles</i>	77.290	76.781	78.302	101,3	102,0
45 Trgovina na veliko i na malo motornim vozilima i motociklima; popravak motornih vozila i motocikala <i>Wholesale and retail trade and repair of motor vehicles and motorcycles</i>	5.628	5.745	5.784	102,8	100,7
46 Trgovina na veliko, osim trgovine motornim vozilima i motociklima <i>Wholesale trade, except of motor vehicles and motorcycles</i>	29.406	24.985	25.102	85,4	100,5
47 Trgovina na malo, osim trgovine motornim vozilima i motociklima <i>Retail trade, except of motor vehicles and motorcycles</i>	42.256	46.051	47.416	112,2	103,0
H Prijevoz i skladištenje <i>Transportation and storage</i>	22.102	21.982	21.953	99,3	99,9
49 Kopneni prijevoz i cjevovodni transport <i>Land transport and transport via pipelines</i>	16.118	16.031	15.984	99,2	99,7
51 Zračni prijevoz <i>Air transport</i>	139	119	119	85,6	-
52 Skladištenje i pomoćne djelatnosti u prijevozu <i>Warehousing and support activities for transportation</i>	2.606	2.605	2.613	100,3	100,3
53 Poštanske i kurirske djelatnosti <i>Postal and courier activities</i>	3.239	3.227	3.237	99,9	100,3
I Djelatnosti pružanja smještaja te pripreme i usluživanja hrane (hotelijerstvo i ugostiteljstvo) <i>Accommodation and food service activities</i>	17.667	19.066	19.094	108,1	100,1
55 Smeštaj <i>Accommodation</i>	3.290	3.433	3.435	104,4	100,1
56 Djelatnosti pripreme i usluživanja hrane i pića <i>Food and beverage service activities</i>	14.377	15.633	15.659	108,9	100,2
J Informacije i komunikacije <i>Information and communication</i>	12.286	12.693	12.672	103,1	99,8
58 Izdavačke djelatnosti <i>Publishing activities</i>	999	996	993	99,4	99,7
59 Proizvodnja filmova, videofilmova i televizijskog programa, djelatnosti snimanja zvučnih zapisa i izdavanja muzičkih zapisa <i>Motion picture, video and television programme production, sound recording</i>	281	278	275	97,9	98,9
60 Emitiranje programa <i>Programming and broadcasting activities</i>	3.004	2.994	2.990	99,5	99,9
61 Telekomunikacije <i>Telecommunications</i>	5.932	5.990	5.984	100,9	99,9
62 Računarsko programiranje, savjetovanje i djelatnosti u vezi s njima <i>Computer programming, consultancy and related activities</i>	1.651	1.949	1.944	117,7	99,7
63 Informacijske uslužne djelatnosti <i>Information service activities</i>	419	486	486	116,0	100,0
K Finansijske djelatnosti i djelatnosti osiguranja <i>Financial and insurance activities</i>	10.526	10.443	10.508	99,8	100,6
64 Finansijske uslužne djelatnosti, osim osiguranja i penzijskih fondova <i>Financial service activities, except insurance and pension funding</i>	8.013	7.909	7.957	99,3	100,6

ZAPOSLENOST PO PODRUČJIMA I OBLASTIMA KD BiH 2010 (nastavak)
EMPLOYMENT BY THE SECTION OF ACTIVITIES NACE REV.2 (continued)

	Broj zaposlenih ¹⁾			Index	
	Number of employed persons ¹⁾			IV 2014	IV 2014
	Ø 2013	III 2014	IV 2014	Ø 2013	III 2014
65 Osiguranje, reosiguranje i penzijski fondovi, osim obaveznog socijalnog osiguranja <i>Insurance, reinsurance and pension funding, except compulsory social security</i>	2.172	2.189	2.206	101,6	100,8
66 Pomoćne djelatnosti kod finansijskih usluga i djelatnosti osiguranja <i>Activities auxiliary to financial services and insurance activities</i>	341	345	345	101,2	100,0
L Poslovanje nekretninama <i>Real estate activities</i>	1.539	1.757	1.773	115,2	100,9
68 Poslovanje nekretninama <i>Real estate activities</i>	1.539	1.757	1.773	115,2	100,9
M Stručne, naučne i tehničke djelatnosti <i>Professional, scientific and technical activities</i>	12.290	12.951	13.008	105,8	100,4
69 Pravne i računovodstvene djelatnosti <i>Legal and accounting activities</i>	3.795	4.021	4.016	105,8	99,9
70 Upravljačke djelatnosti; savjetovanje u vezi s upravljanjem <i>Activities of head offices; management consultancy activities</i>	827	688	689	83,3	100,1
71 Arhitektonske i inženjerske djelatnosti; tehničko ispitivanje i analiza <i>Architectural and engineering activities; technical testing and analysis</i>	5.212	5.437	5.496	105,4	101,1
72 Naučno istraživanje i razvoj <i>Scientific research and development</i>	643	754	748	116,3	99,2
73 Promocija (reklama i propaganda) i istraživanje tržišta <i>Advertising and market research</i>	1.079	1.160	1.166	108,1	100,5
74 Ostale stručne, naučne i tehničke djelatnosti <i>Other professional, scientific and technical activities</i>	375	351	350	93,3	99,7
75 Veterinarske djelatnosti <i>Veterinary activities</i>	359	540	543	151,3	100,6
N Administrativne i pomoćne uslužne djelatnosti <i>Administrative and support service activities</i>	6.680	7.221	7.239	108,4	100,2
77 Djelatnosti iznajmljivanja i davanja u zakup (leasing) <i>Rental and leasing activities</i>	298	313	313	105,0	100,0
78 Djelatnosti posredovanja u zapošljavanju <i>Employment activities</i>	688	701	712	103,5	101,6
79 Putničke agencije, organizatori putovanja, turoperator i ostale rezervacijske usluge te djelatnosti u vezi s njima <i>Travel agency, tour operator reservation service and related activities</i>	472	539	539	114,2	100,0
80 Zaštitne i istražne djelatnosti <i>Security and investigation activities</i>	3.519	3.661	3.650	103,7	99,7
81 Usluge u vezi s upravljanjem i održavanjem zgrada te djelatnosti uređenja i održavanja zelenih površina <i>Services to buildings and landscape activities</i>	1.280	1.370	1.371	107,1	100,1
82 Kancelarijske administrativne i pomoćne djelatnosti te ostale poslovne pomoćne djelatnosti <i>Office administrative, office support and other business support activities</i>	423	637	654	154,6	102,7
O Javna uprava i odbrana; obavezno socijalno osiguranje <i>Public administration and defence; compulsory social security</i>	48.279	48.150	48.346	100,1	100,4
84 Javna uprava i odbrana; obavezno socijalno osiguranje <i>Public administration and defence; compulsory social security</i>	48.279	48.150	48.346	100,1	100,4
P Obrazovanje <i>Education</i>	39.962	40.795	40.735	101,9	99,9

ZAPOSLENOST PO PODRUČJIMA I OBLASTIMA KD BiH 2010 (nastavak)
EMPLOYMENT BY THE SECTION OF ACTIVITIES NACE REV.2 (continued)

	Broj zaposlenih ¹⁾ Number of employed persons ¹⁾			Index	
	0 2013	III 2014	IV 2014	IV 2014 0 2013	IV 2014 III 2014
	85 Obrazovanje <i>Education</i>	39.962	40.795	40.735	101,9
Q Djelatnosti zdravstvene i socijalne zaštite <i>Human health and social work activities</i>	29.933	30.246	30.314	101,3	100,2
86 Djelatnosti zdravstvene zaštite <i>Human health activities</i>	27.128	27.323	27.361	100,9	100,1
87 Djelatnosti socijalne zaštite u ustanovama sa smještajem <i>Residential care activities</i>	1.627	1.697	1.719	105,7	101,3
88 Djelatnosti socijalne zaštite bez smještaja <i>Social work activities without accommodation</i>	1.178	1.226	1.234	104,8	100,7
R Umjetnost, zabava i rekreacija <i>Arts, entertainment and recreation</i>	4.887	5.088	5.096	104,3	100,2
90 Kreativne, umjetničke i zabavne djelatnosti <i>Creative, arts and entertainment activities</i>	834	878	877	105,2	99,9
91 Biblioteke, arhivi, muzeji i ostale kulturne djelatnosti <i>Libraries, archives, museums and other cultural activities</i>	655	703	708	108,1	100,7
92 Djelatnosti kockanja i klađenja <i>Gambling and betting activities</i>	2.608	2.661	2.668	102,3	100,3
93 Sportske, zabavne i rekreacijske djelatnosti <i>Sports activities and amusement and recreation activities</i>	790	846	843	106,7	99,6
S Ostale uslužne djelatnosti <i>Other service activities</i>	5.467	5.833	5.827	106,6	99,9
94 Djelatnosti članskih organizacija <i>Activities of membership organisations</i>	914	1.202	1.198	131,1	99,7
95 Popravak računara i predmeta za ličnu upotrebu i domaćinstvo <i>Repair of computers and personal and household goods</i>	703	671	674	95,9	100,4
96 Ostale lične uslužne djelatnosti <i>Other personal service activities</i>	3.850	3.960	3.955	102,7	99,9
T Djelatnosti domaćinstava kao poslodavaca; djelatnosti domaćinstava koja proizvode različita dobra i obavljaju različite usluge za vlastite potrebe <i>Activities of households as employers; undifferentiated goods- and services-producing activities of households for own use</i>	2	2	2	100,0	100,0
97 Djelatnosti domaćinstava kao poslodavaca koji zapošljavaju poslugu <i>Activities of households as employers of domestic personnel</i>	2	2	2	100,0	100,0
98 Djelatnosti privatnih domaćinstava koja proizvode različita dobra i obavljaju različite usluge za vlastite potrebe <i>Undifferentiated goods-and services-producing activities of private households for own use</i>	-	-	-	-	-
U Djelatnosti vanteritorijalnih organizacija i organa <i>Activities of extraterritorial organisations and bodies</i>	-	-	-	-	-
99 Djelatnosti vanteritorijalnih organizacija i organa <i>Activities of extraterritorial organisations and bodies</i>	-	-	-	-	-
00 Nerasporedjeno po djelatnostima KD <i>Unclassified according to activities CEA</i>	6.647	5.707	5.707	85,9	100,0

REGISTRIRANA NEZAPOSLENOST PO KVALIFIKACIJAMA
REGISTERED UNEMPLOYMENT ACCORDING TO QUALIFICATIONS

april/travanj 2014.godine -April 2014.

	UKUPNO²⁾ <i>TOTAL²⁾</i>	Žena <i>Female</i>
UKUPNO <i>TOTAL</i>	388.408	200.526
Stručne osobe ukupno/ <i>Expertly persons</i>	262.565	132.571
KV <i>Skilled workers</i>	132.019	53.970
VKV <i>Highly skilled workers</i>	2.090	252
SSS <i>Intermediate specialist's training</i>	98.108	58.185
VŠS <i>Advanced specialist's training</i>	5.507	3.513
VSS <i>University - level specialist's training</i>	24.841	16.651
Nestručne osobe ukupno/ <i>Unskillful persons</i>	125.843	67.955
NKV <i>Not qualified workers</i>	116.980	64.416
PKV <i>Semi - skilled workers</i>	8.155	2.886
NSS <i>Lower skilled workers</i>	708	653

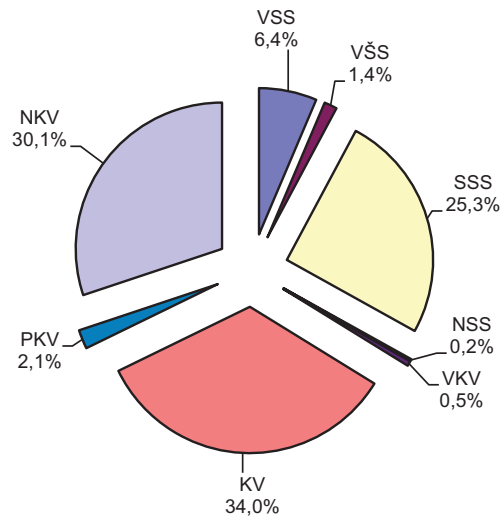
¹⁾ Ukupna zaposlenost na teritoriji Federacije Bosne i Hercegovine obuhvaća zaposlene u poslovnim subjektima (pravnim osobama), obrtu i slobodnim profesijama, odbrani/obrani i policiji.

¹⁾ Data on persons in employment on territory Federation of Bosnia and Herzegovina include employment in all legal entities, employment in crafts and trades and free lanches and employment in defence and police.

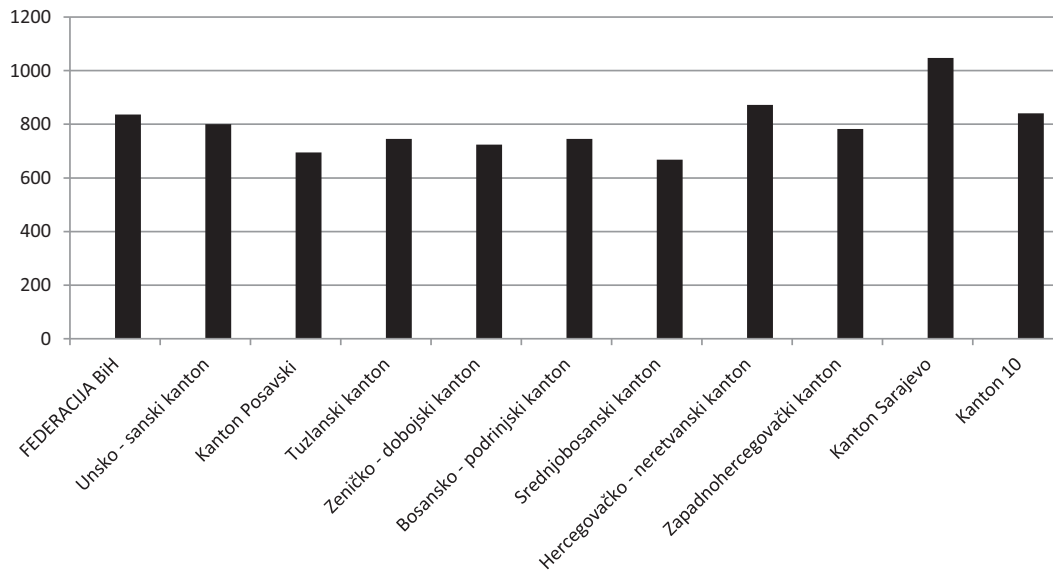
²⁾ Podaci o registriranoj nezaposlenosti odnose se na ukupan broj nezaposlenih osoba koje se vode u evidencijama pripadajućih službi Federalnog zavoda za zapošljavanje.

²⁾ The data on unemployment refer to unemployed persons registered with the employment service (registered unemployment).

NEZAPOSLENE OSOBE PREMA STRUČNOJ SPREMI
stanje, april/travanj 2014.
UNEMPLOYED PERSONS ACCORDING TO PROFESSIONAL ATTAINMENT
situation, April 2014



NETO PLAĆA PO KANTONIMA, april/travanj 2014.
NET WAGE BY CANTONS, April 2014



ZAPOSLENOST, NEZAPOSLENOST I PLAĆE PO MJESECIMA
EMPLOYMENT, UNEMPLOYMENT AND WAGES BY MONTHS

		Neto plaća u KM <i>Net wage in KM</i>	Bruto plaća u KM <i>Gross wage in KM</i>	Zaposleni <i>Employment</i>	Nezaposleni <i>Unemployment</i>
0 2009		792	1.204	437.501	347.146
0 2010		804	1.223	438.949	360.512
0 2011		819	1.248	440.747	367.515
0 2012		830	1.266	437.331	377.957
0 2013		835	1.275	435.113	388.704
2013.	I	836	1.277	435.709	387.330
	II	817	1.246	433.439	386.432
	III	828	1.263	432.853	386.091
	IV	836	1.276	433.729	384.781
	V	846	1.292	434.286	383.513
	VI	825	1.258	435.294	385.253
	VII	841	1.285	435.407	390.458
	VIII	835	1.275	433.504	394.109
	IX	832	1.270	436.137	393.157
	X	845	1.290	435.813	391.155
	XI	836	1.276	436.593	390.225
	XII	845	1.291	438.593	391.942
2014.	I	850	1.298	436.410	394.856
	II	822	1.255	438.011	394.350
	III	831	1.268	439.496	391.838
	IV	836	1.277	442.111	388.408

PROSJEČNA NETO I BRUTO PLAĆA
AVERAGE NET AND GROSS WAGE

	Neto plaća ¹⁾ <i>Net wage¹⁾</i>			Index neto plaće <i>Index net wage</i>	
	Ø 2013	III 2014	IV 2014	IV 2014 Ø 2013	IV 2014 III 2014
UKUPNO	835	831	836	100,1	100,6
A Poljoprivreda, šumarstvo i ribarstvo	791	786	800	101,1	101,8
01 Biljna i stočarska proizvodnja, lovstvo i uslužne djelatnosti u vezi s njima	508	520	519	102,2	99,8
02 Šumarstvo i sječa drva (iskorištavanje šuma)	848	833	851	100,4	102,2
03 Ribarstvo i akvakultura	589	613	606	102,9	98,9
B Vađenje ruda i kamena	929	934	938	101,0	100,4
05 Vađenje ugljena i lignita	969	975	976	100,7	100,1
07 Vađenje metalnih ruda	887	894	834	94,0	93,3
08 Vađenje ostalih ruda i kamena	756	752	772	102,1	102,7
09 Pomoćne uslužne djelatnosti u vađenju ruda i kamena	518	515	539	104,1	104,7
C Prerađivačka industrija	586	575	575	98,1	100,0
10 Proizvodnja prehrambenih proizvoda	513	511	511	99,6	100,0
11 Proizvodnja pića	849	844	848	99,9	100,5
12 Proizvodnja duhanskih proizvoda	1.239	1.134	1.181	95,3	104,1
13 Proizvodnja tekstila	357	342	351	98,3	102,6
14 Proizvodnja odjeće	320	312	330	103,1	105,8
15 Proizvodnja kože i srodnih proizvoda	352	348	353	100,3	101,4
16 Prerada drva i proizvoda od drva i pluta, osim namještaja; proizvodnja predmeta od slame i pletarskih materijala	445	438	445	100,0	101,6
17 Proizvodnja papira i proizvoda od papira	722	807	802	111,1	99,4
18 Štampanje i umnožavanje snimljenih zapisa	615	614	620	100,8	101,0
19 Proizvodnja koksa i rafiniranih naftnih proizvoda	971	1.057	1.082	111,4	102,4
20 Proizvodnja kemikalija i kemijskih proizvoda	775	777	795	102,6	102,3
21 Proizvodnja osnovnih farmaceutskih proizvoda i farmaceutskih preparata	1.328	1.326	1.348	101,5	101,7
22 Proizvodnja proizvoda od gume i plastičnih masa	493	494	489	99,2	99,0
23 Proizvodnja ostalih nemetalnih mineralnih proizvoda	727	808	760	104,5	94,1
24 Proizvodnja baznih metala	1.119	1.046	996	89,0	95,2
25 Proizvodnja gotovih metalnih proizvoda, osim mašina i opreme	632	631	640	101,3	101,4
26 Proizvodnja računara te elektroničkih i optičkih proizvoda	914	905	949	103,8	104,9
27 Proizvodnja električne opreme	629	600	594	94,4	99,0
28 Proizvodnja mašina i uređaja, d.n.	629	614	621	98,7	101,1

PO PODRUČJIMA I OBLASTIMA KD BiH 2010
BY THE SECTION OF ACTIVITIES NACE REV. 2

KM

Bruto plaća <i>Gross wages</i>		Index bruto plaće <i>Index gross wage</i>		
III 2014	IV 2014	IV 2014 Ø 2013	IV 2014 III 2014	
1.268	1.277	100,2	100,7	<i>Total</i>
1.182	1.205	101,3	101,9	<i>Agriculture, forestry and fishing</i>
776	772	101,7	99,5	<i>Crop and animal production, hunting and related service activities</i>
1.254	1.282	100,3	102,2	<i>Forestry and logging</i>
912	901	103,0	98,8	<i>Fishing and aquaculture</i>
1.410	1.419	101,2	100,6	<i>Mining and quarrying</i>
1.473	1.477	100,8	100,3	<i>Mining of coal and lignite</i>
1.335	1.249	94,3	93,6	<i>Mining of metal ores</i>
1.133	1.165	102,4	102,8	<i>Other mining and quarrying</i>
766	802	104,3	104,7	<i>Mining support service activities</i>
858	859	97,9	100,1	<i>Manufacturing</i>
761	762	99,3	100,1	<i>Manufacture of food products</i>
1.288	1.299	100,0	100,9	<i>Manufacture of beverages</i>
1.753	1.829	95,2	104,3	<i>Manufacture of tobacco products</i>
497	506	97,7	101,8	<i>Manufacture of textiles</i>
435	463	101,8	106,4	<i>Manufacture of wearing apparel</i>
480	485	98,8	101,0	<i>Manufacture of leather and related products</i>
646	656	100,0	101,5	<i>Manufacture of wood and of products of wood and cork, except furniture; manufacture of articles of straw and plaiting materials</i>
1.230	1.222	111,6	99,3	<i>Manufacture of paper and paper products</i>
924	935	101,0	101,2	<i>Printing and reproduction of recorded media</i>
1.618	1.659	111,8	102,5	<i>Manufacture of coke and refined petroleum products</i>
1.180	1.209	102,8	102,5	<i>Manufacture of chemicals and chemical products</i>
2.071	2.106	101,5	101,7	<i>Manufacture of basic pharmaceutical products and pharmaceutical preparations</i>
734	726	99,3	98,9	<i>Manufacture of rubber and plastic products</i>
1.231	1.152	104,8	93,6	<i>Manufacture of other non-metallic mineral products</i>
1.599	1.521	88,6	95,1	<i>Manufacture of basic metals</i>
952	965	101,3	101,4	<i>Manufacture of fabricated metal products, except machinery and equipment</i>
1.393	1.463	103,9	105,0	<i>Manufacture of computer, electronic and optical products</i>
902	892	94,0	98,9	<i>Manufacture of electrical equipment</i>
923	934	98,8	101,2	<i>Manufacture of machinery and equipment n.e.c.</i>

PROSJEČNA NETO I BRUTO PLAĆA
AVERAGE NET AND GROSS WAGE

	Neto plaća ¹⁾ Net wage ¹⁾			Index neto plaće Index net wage	
	Ø 2013	III 2014	IV 2014	IV 2014 Ø 2013	IV 2014 III 2014
29 Proizvodnja motornih vozila, prikolica i poluprikolica	676	678	693	102,5	102,2
30 Proizvodnja ostalih prijevoznih sredstava	538	557	626	116,4	112,4
31 Proizvodnja namještaja	508	494	498	98,0	100,8
32 Ostala prerađivačka industrija	462	467	477	103,2	102,1
33 Popravak i instaliranje mašina i opreme	589	560	578	98,1	103,2
D Proizvodnja i snabdijevanje električnom energijom, plinom, parom i klimatizacija	1.521	1.488	1.526	100,3	102,6
35 Proizvodnja i snabdijevanje električnom energijom, plinom, parom i klimatizacija	1.521	1.488	1.526	100,3	102,6
E Snabdijevanje vodom; uklanjanje otpadnih voda, upravljanje otpadom te djelatnosti sanacije okoliša	805	794	797	99,0	100,4
36 Sakupljanje, pročišćavanje i snabdijevanje vodom	857	838	846	98,7	101,0
37 Uklanjanje otpadnih voda	620	600	653	105,3	108,8
38 Sakupljanje otpada, djelatnosti obrade i zbrinjavanja otpada;reciklaža materijala	747	746	742	99,3	99,5
39 Djelatnosti sanacije okoliša te ostale djelatnosti upravljanja otpadom	456	412	391	85,7	94,9
F Građevinarstvo	532	549	545	102,4	99,3
41 Gradnja građevina visokogradnje	472	504	507	107,4	100,6
42 Gradnja građevina niskogradnje	628	627	608	96,8	97,0
43 Specijalizirane građevinske djelatnosti	501	516	517	103,2	100,2
G Trgovina na veliko i na malo; popravak motornih vozila i motocikala	575	577	576	100,2	99,8
45 Trgovina na veliko i na malo motornim vozilima i motociklima; popravak motornih vozila i motocikala	630	608	615	97,6	101,2
46 Trgovina na veliko, osim trgovine motornim vozilima i motociklima	608	656	664	109,2	101,2
47 Trgovina na malo, osim trgovine motornim vozilima i motociklima	543	529	523	96,3	98,9
H Prijevoz i skladištenje	812	805	809	99,6	100,5
49 Kopneni prijevoz i cjevovodni transport	712	701	704	98,9	100,4
51 Zračni prijevoz	1.562	1.364	1.364	-	-
52 Skladištenje i pomoćne djelatnosti u prijevozu	1.028	1.030	1.055	102,6	102,4
53 Poštanske i kurirske djelatnosti	1.014	1.022	1.015	100,1	99,3
I Djelatnosti pružanja smještaja te pripreme i usluživanja hrane(hotelijerstvo i ugostiteljstvo)	539	512	523	97,0	102,1
55 Smeštaj	560	541	551	98,4	101,8

PO PODRUČJIMA I OBLASTIMA KD BiH 2010 (nastavak)
BY THE SECTION OF ACTIVITIES NACE REV. 2 (continued)

KM

Bruto plaća Gross wages		Index bruto plaće Index gross wage		
III 2014	IV 2014	IV 2014 0 2013	IV 2014 III 2014	
1.023	1.046	102,5	102,2	<i>Manufacture of motor vehicles, trailers and semi-trailers</i>
839	944	117,0	112,5	<i>Manufacture of other transport equipment</i>
731	740	98,0	101,2	<i>Manufacture of furniture</i>
692	709	103,7	102,5	<i>Other manufacturing</i>
833	861	97,7	103,4	<i>Repair and installation of machinery and equipment</i>
2.307	2.369	100,4	102,7	
				<i>Electricity, gas, steam and air conditioning supply</i>
2.307	2.369	100,4	102,7	
				<i>Electricity, gas, steam and air conditioning supply</i>
1.199	1.204	98,9	100,4	<i>Water supply, sewerage, waste management and remediation activities</i>
1.270	1.282	98,7	100,9	<i>Water collection, treatment and supply</i>
891	970	105,7	108,9	<i>Sewerage</i>
1.121	1.115	99,2	99,5	<i>Waste collection, treatment and disposal activities; materials recovery</i>
614	581	85,3	94,6	<i>Remediation activities and other waste management services</i>
822	814	102,6	99,0	
				<i>Construction</i>
750	756	108,2	100,8	<i>Construction of buildings</i>
946	914	96,7	96,6	<i>Civil engineering</i>
768	770	103,4	100,3	<i>Specialised construction activities</i>
870	868	100,1	99,8	
				<i>Wholesale and retail trade; repair of motor vehicles and motorcycles</i>
918	929	97,5	101,2	<i>Wholesale and retail trade and repair of motor vehicles and motorcycles</i>
997	1.010	109,9	101,3	<i>Wholesale trade, except of motor vehicles and motorcycles</i>
793	783	96,0	98,7	<i>Retail trade, except of motor vehicles and motorcycles</i>
1.222	1.228	99,8	100,5	
				<i>Transportation and storage</i>
1.058	1.064	99,3	100,6	<i>Land transport and transport via pipelines</i>
2.128	2.128	-	-	<i>Air transport</i>
1.583	1.623	102,5	102,5	<i>Warehousing and support activities for transportation</i>
1.562	1.552	100,1	99,4	<i>Postal and courier activities</i>
772	785	96,9	101,7	
				<i>Accommodation and food service activities</i>
823	831	98,6	101,0	<i>Accommodation</i>

PROSJEČNA NETO I BRUTO PLAĆA
AVERAGE NET AND GROSS WAGE

	Neto plaća ¹⁾ Net wage ¹⁾			Index neto plaće Index net wage	
	Ø 2013	III 2014	IV 2014	IV 2014 Ø 2013	IV 2014 III 2014
56 Djelatnosti pripreme i usluživanja hrane i pića	500	468	481	96,2	102,8
J Informacije i komunikacije	1.219	1.209	1.231	101,0	101,8
58 Izdavačke djelatnosti	847	844	819	96,7	97,0
59 Proizvodnja filmova, videofilmova i televizijskog programa, djelatnosti snimanja zvučnih zapisa i izdavanja muzičkih zapisa	562	561	549	97,7	97,9
60 Emitiranje programa	881	868	900	102,2	103,7
61 Telekomunikacije	1.455	1.428	1.460	100,3	102,2
62 Računarsko programiranje, savjetovanje i djelatnosti u vezi s njima	1.152	1.205	1.203	104,4	99,8
63 Informacijske uslužne djelatnosti	1.053	1.073	1.036	98,4	96,6
K Finansijske djelatnosti i djelatnosti osiguranja	1.358	1.364	1.490	109,7	109,2
64 Finansijske uslužne djelatnosti, osim osiguranja i penzijskih fondova	1.420	1.440	1.572	110,7	109,2
65 Osiguranje, reosiguranje i penzijski fondovi, osim obaveznog socijalnog osiguranja	1.115	1.078	1.189	106,6	110,3
66 Pomoćne djelatnosti kod finansijskih usluga i djelatnosti osiguranja	1.855	1.768	1.769	95,4	100,1
L Poslovanje nekretninama	822	802	800	97,3	99,8
68 Poslovanje nekretninama	822	802	800	97,3	99,8
M Stručne, naučne i tehničke djelatnosti	892	884	901	101,0	101,9
69 Pravne i računovodstvene djelatnosti	634	688	676	106,6	98,3
70 Upravljačke djelatnosti; savjetovanje u vezi s upravljanjem	898	972	938	104,5	96,5
71 Arhitektonske i inženjerske djelatnosti; tehničko ispitivanje i analiza	908	887	883	97,2	99,5
72 Naučno istraživanje i razvoj	929	931	945	101,7	101,5
73 Promocija (reklama i propaganda) i istraživanje tržišta	1.269	1.147	1.567	123,5	136,6
74 Ostale stručne, naučne i tehničke djelatnosti	471	396	511	108,5	129,0
75 Veterinarske djelatnosti	882	889	885	100,3	99,6
N Administrativne i pomoćne uslužne djelatnosti	578	557	552	95,5	99,1
77 Djelatnosti iznajmljivanja i davanja u zakup (leasing)	691	860	833	120,5	96,9
78 Djelatnosti posredovanja u zapošljavanju	1.372	1.398	1.367	99,6	97,8
79 Putničke agencije, organizatori putovanja, turoperatori i ostale rezervacijske usluge te djelatnosti u vezi s njima	642	616	576	89,7	93,5
80 Zaštitne i istražne djelatnosti	395	377	379	95,9	100,5
81 Usluge u vezi s upravljanjem i održavanjem zgrada te djelatnosti uređenja i održavanja zelenih površina	650	654	644	99,1	98,5
82 Kancelarijske administrativne i pomoćne djelatnosti te ostale poslovne pomoćne djelatnosti	499	433	423	84,8	97,7
O Javna uprava i odbrana; obavezno socijalno osiguranje	1.190	1.201	1.200	100,8	99,9

PO PODRUČJIMA I OBLASTIMA KD BiH 2010 (nastavak)
BY THE SECTION OF ACTIVITIES NACE REV. 2 (continued)

KM

Bruto plaća Gross wages		Index bruto plaće Index gross wage		
III 2014	IV 2014	IV 2014 θ 2013	IV 2014 III 2014	
697	716	95,9	102,7	
1.876	1.919	101,4	102,3	Food and beverage service activities
1.295	1.254	96,3	96,8	Information and communication
848	830	97,8	97,9	Publishing activities
				Motion picture, video and television programme production, sound recording
1.334	1.380	102,1	103,4	Programming and broadcasting activities
2.223	2.289	101,0	103,0	Telecommunications
1.884	1.879	104,8	99,7	Computer programming, consultancy and related activities
1.666	1.607	98,3	96,5	Information service activities
2.132	2.335	110,1	109,5	Financial and insurance activities
2.255	2.466	111,0	109,4	Financial service activities, except insurance and pension funding
1.669	1.848	107,2	110,7	Insurance, reinsurance and pension funding, except compulsory social security
2.774	2.776	95,2	100,1	Activities auxiliary to financial services and insurance activities
1.228	1.225	97,2	99,8	Real estate activities
1.228	1.225	97,2	99,8	Real estate activities
1.365	1.393	101,1	102,1	Professional, scientific and technical activities
1.053	1.032	106,9	98,0	Legal and accounting activities
1.517	1.454	103,9	95,8	Activities of head offices; management consultancy activities
1.370	1.365	97,3	99,6	Architectural and engineering activities; technical testing and analysis
1.436	1.459	101,9	101,6	Scientific research and development
1.794	2.471	124,5	137,7	Advertising and market research
582	768	109,4	132,0	Other professional, scientific and technical activities
1.365	1.356	100,4	99,3	Veterinary activities
843	835	95,4	99,1	Administrative and support service activities
1.350	1.289	120,9	95,5	Rental and leasing activities
2.181	2.131	99,6	97,7	Employment activities
930	869	89,3	93,4	Travel agency, tour operator reservation service and related activities
559	562	96,1	100,5	Security and investigation activities
989	974	99,1	98,5	Services to buildings and landscape activities
648	633	84,9	97,7	Office administrative, office support and other business support activities
1.852	1.851	100,7	99,9	Public administration and defence; compulsory social security

PROSJEČNA NETO I BRUTO PLAĆA
AVERAGE NET AND GROSS WAGE

	Neto plaća ¹⁾ Net wage ¹⁾			Index neto plaće Index net wage	
	Ø 2013	III 2014	IV 2014	IV 2014 Ø 2013	IV 2014 III 2014
84 Javna uprava i odbrana; obavezno socijalno osiguranje	1.190	1.201	1.200	100,8	99,9
P Obrazovanje	831	847	848	102,0	100,1
85 Obrazovanje	831	847	848	102,0	100,1
Q Djelatnosti zdravstvene i socijalne zaštite	1.015	1.016	1.024	100,9	100,8
86 Djelatnosti zdravstvene zaštite	1.034	1.035	1.045	101,1	101,0
87 Djelatnosti socijalne zaštite u ustanovama sa smještajem	827	841	822	99,4	97,7
88 Djelatnosti socijalne zaštite bez smještaja	858	845	852	99,3	100,8
R Umjetnost, zabava i rekreacija	692	661	663	95,8	100,3
90 Kreativne, umjetničke i zabavne djelatnosti	867	914	899	103,7	98,4
91 Biblioteke, arhivi, muzeji i ostale kulturne djelatnosti	809	838	838	103,6	100,0
92 Djelatnosti kockanja i klađenja	553	504	511	92,4	101,4
93 Sportske, zabavne i rekreacijske djelatnosti	784	785	784	100,0	99,9
S Ostale uslužne djelatnosti	1.054	1.057	1.066	101,1	100,9
94 Djelatnosti članskih organizacija	1.151	1.115	1.125	97,7	100,9
95 Popravak računara i predmeta za ličnu upotrebu i domaćinstvo	1.112	1.309	1.452	130,6	110,9
96 Ostale lične uslužne djelatnosti	872	903	885	101,5	98,0

PO PODRUČJIMA I OBLASTIMA KD BiH 2010 (nastavak)
 BY THE SECTION OF ACTIVITIES NACE REV. 2 (continued)

KM

Bruto plaća Gross wages		Index bruto plaće Index gross wage		
III 2014	IV 2014	IV 2014 0 2013	IV 2014 III 2014	
1.852	1.851	100,7	99,9	<i>Public administration and defence; compulsory social security</i>
1.299	1.300	102,1	100,1	<i>Education</i>
1.299	1.300	102,1	100,1	<i>Education</i>
1.565	1.577	100,9	100,8	<i>Human health and social work activities</i>
1.596	1.611	101,1	100,9	<i>Human health activities</i>
1.283	1.253	99,4	97,7	<i>Residential care activities</i>
1.293	1.299	99,2	100,5	<i>Social work activities without accommodation</i>
1.005	1.008	95,7	100,3	<i>Arts, entertainment and recreation</i>
1.405	1.382	104,0	98,4	<i>Creative, arts and entertainment activities</i>
1.281	1.282	103,7	100,1	<i>Libraries, archives, museums and other cultural activities</i>
759	769	92,2	101,3	<i>Gambling and betting activities</i>
1.199	1.197	99,9	99,8	<i>Sports activities and amusement and recreation activities</i>
1.626	1.642	101,3	101,0	<i>Other service activities</i>
1.718	1.735	97,7	101,0	<i>Activities of membership organisations</i>
2.049	2.277	131,6	111,1	<i>Repair of computers and personal and household goods</i>
1.381	1.354	101,7	98,0	<i>Other personal service activities</i>

PROSJEČNE ISPLAĆENE NAKNADE ZA TOPLI OBROK I PRIJEVOZ, april/travanj 2014.
AVERAGE PAID OF BONUS FOR WORKER'S MEAL, WORKER'S TRANSPORT, April 2014

Topli obrok, KM <i>Worker's meal, KM</i>	Prijevoz, KM <i>Worker's transport, KM</i>
207	69

ZAPOSLENOST, NETO I BRUTO PLAĆA PO KANTONIMA
EMPLOYMENT, NET AND GROSS WAGE ACCORDING TO CANTONS

	Broj zaposlenih ²⁾ <i>Number of employed persons</i>		Index IV 2014 III 2014	Neto plaća u KM <i>Net wage in KM</i>		Index IV 2014 III 2014	Bruto plaća u KM <i>Gross wage in KM</i>		Index IV 2014 III 2014
	III 2014	IV 2014		III 2014	IV 2014		III 2014	IV 2014	
	FEDERACIJA BiH	439.496	442.111	100,6	831	836	100,6	1.268	1.277
Unsko - sanski kanton	31.757	32.067	101,0	791	801	101,3	1.203	1.219	101,3
Kanton Posavski	5.570	5.585	100,3	699	695	99,4	1.058	1.053	99,5
Tuzlanski kanton	80.965	81.121	100,2	740	745	100,7	1.120	1.129	100,8
Zeničko - dobojski kanton	68.989	69.376	100,6	723	724	100,1	1.094	1.094	100,0
Bosansko - podrinjski kanton	6.390	6.437	100,7	736	745	101,2	1.123	1.139	101,4
Srednjobosanski kanton	40.283	41.746	103,6	676	668	98,8	1.014	1.003	98,9
Hercegovačko - neretvanski kanton	47.164	47.083	99,8	862	872	101,2	1.318	1.335	101,3
Zapadnohercegovački kanton	16.343	16.264	99,5	781	782	100,1	1.186	1.187	100,1
Kanton Sarajevo	124.638	124.998	100,3	1.033	1.047	101,4	1.598	1.619	101,3
Kanton 10	9.397	9.434	100,4	838	841	100,4	1.275	1.278	100,2

¹⁾ U obračun prosječne mjesečne isplaćene neto i bruto plaće uključene su plaće pravnih osoba koje su isplatile plaću za mjesec izvještavanja, a ne i obračunate a neisplaćene plaće. U ovaj obračun nisu uključene plaće pripadnika odbrane/obrane kao ni plaće zaposlenih u obrtu i slobodnim profesijama.

¹⁾ In calculation of average monthly net and gross earnings are included paid off earnings of legal entities. Earnings of people employed in defence, crafts and trades and free lanches, are not included in this calculation.

²⁾ Ukupna zaposlenost na teritoriji Federacije Bosne i Hercegovine obuhvaća zaposlene u poslovnim subjektima (pravnim osobama), obrtu i slobodnim profesijama, odbrani/obrani i policiji. Broj zaposlenih u odbrani/obrani nije razvrstan po kantonima.

²⁾ Data on persons in employment on territory Federation of Bosnia and Herzegovina include employment in all legal entities, employment in crafts and trades and free lanches and employment in defence and police. Number of employees in defence is not classified by cantons.

PROSJEČNE PENZIJE/MIROVINE I BROJ ISPLAĆENIH PENZIJA/MIROVINA PO MJESECIMA
AVERAGE PENSIONS AND NUMBER OF PAID PER MONTHS

	Prosječna penzija/mirovina u KM <i>Average pension in KM</i>	Ukupan broj isplaćenih penzija/mirovina <i>Total number of payment pension</i>
2012.		
I	352,48	374.788
II	352,56	375.554
III	352,23	376.225
IV	352,20	377.076
V	352,05	377.648
VI	351,74	378.261
VII	350,95	378.788
VIII	350,68	379.515
IX	350,52	380.050
X	350,27	379.709
XI	350,15	380.911
XII	350,19	381.704
2013.		
I	349,98	381.791
II	350,84	380.979
III	350,48	382.136
IV	350,16	383.113
V	349,95	384.123
VI	349,61	385.067
VII	349,36	386.801
VIII	345,80	387.083
IX	345,80	387.570
X	346,18	386.689
XI	345,98	388.147
XII	346,53	388.676
2014.		
I	364,90	384.351
II	370,09	375.357
III	365,05	388.152
IV	369,29	383.062

Napomena: Podaci o penzijama/mirovinama preuzeti su od Federalnog zavoda PIO - MIO

Notes: Data picked up from Federal pension funds

CIJENE
PRICES

INDEKSI POTROŠAČKIH CIJENA
CONSUMER PRICE INDEX

(2010=100)

Godina	I	II	III	IV	V	VI	VII	VIII	IX	X	XI	XII
2010	100,0	100,2	100,3	99,7	99,7	99,6	99,5	99,4	99,7	100,1	100,5	101,3
2011	102,6	103,1	103,9	103,4	103,6	103,2	103,6	103,4	103,8	103,7	104,1	104,2
2012	105,0	105,7	105,9	106,0	105,9	105,5	104,9	105,2	106,0	106,1	106,0	105,9
2013	106,1	106,1	106,2	106,1	106,0	106,0	105,1	104,9	105,0	104,8	104,8	104,4
2014	104,7	104,5	104,5	104,9	105,0							

INDEKSI POTROŠAČKIH CIJENA
CONSUMER PRICE INDEX

(Prethodni mjesec=100)

(Previous month=100)

Godina	I	II	III	IV	V	VI	VII	VIII	IX	X	XI	XII
2010	-	100,2	100,1	99,5	100,0	99,8	100,0	99,8	100,3	100,5	100,4	100,8
2011	101,3	100,5	100,8	99,5	100,2	99,6	100,4	99,8	100,3	99,9	100,4	100,1
2012	100,8	100,6	100,2	100,1	100,0	99,6	99,5	100,3	100,7	100,1	100,0	99,9
2013	100,2	100,0	100,1	100,0	99,9	100,0	99,2	99,8	100,1	99,8	100,0	99,6
2014	100,3	99,8	100,0	100,4	100,1							

INDEKSI POTROŠAČKIH CIJENA
CONSUMER PRICE INDEX

(Isti mjesec prethodne godine=100)

(The same month previous year=100)

Godina	I	II	III	IV	V	VI	VII	VIII	IX	X	XI	XII
2011	102,5	102,9	103,7	103,7	103,9	103,7	104,1	104,1	104,1	103,6	103,5	102,9
2012	102,4	102,5	101,9	102,5	102,3	102,2	101,3	101,7	102,1	102,3	101,9	101,6
2013	101,0	100,3	100,3	100,1	100,1	100,5	100,2	99,7	99,1	98,8	98,8	98,6
2014	98,7	98,5	98,5	98,9	99,1							

INDEKSI POTROŠAČKIH CIJENA
CONSUMER PRICE INDEX

(Decembar prethodne godine=100)

(December previous year=100)

Godina	I	II	III	IV	V	VI	VII	VIII	IX	X	XI	XII
2011	101,3	101,8	102,6	102,1	102,3	101,9	102,3	102,1	102,4	102,4	102,8	102,9
2012	100,8	101,4	101,6	101,7	101,7	101,2	100,7	101,0	101,7	101,8	101,8	101,6
2013	100,2	100,2	100,3	100,2	100,1	100,1	99,3	99,1	99,1	98,9	99,0	98,6
2014	100,3	100,1	100,1	100,5	100,6							

INDEKS POTROŠAČKIH CIJENA PREMA KLASIFIKACIJI COICOP
THE CONSUMER PRICE INDEX BY COICOP CLASSIFICATION

COICOP	Odjeljak	$\frac{\text{Q 2006}}{\text{Q 2005}}$	$\frac{\text{Q 2007}}{\text{Q 2006}}$	$\frac{\text{Q 2008}}{\text{Q 2007}}$	$\frac{\text{Q 2009}}{\text{Q 2008}}$	$\frac{\text{Q 2010}}{\text{Q 2009}}$	$\frac{\text{Q 2011}}{\text{Q 2010}}$	$\frac{\text{Q 2012}}{\text{Q 2011}}$	$\frac{\text{Q 2013}}{\text{Q 2012}}$
00	Ukupan Indeks <i>Total Index</i>	106,0	101,9	107,7	99,7	101,8	103,6	102,1	99,8
01	Hrana i bezalkoholna pića <i>Food and non-alccoholic beverages</i>	107,8	103,6	113,0	99,9	99,3	106,5	101,8	99,7
01.1	Hrana <i>Food</i>	108,5	103,8	114,1	99,6	99,2	106,4	101,7	100,0
01.2	Bezalkoholna pića <i>Non-alccoholic drinks</i>	101,7	102,1	103,6	101,7	100,6	107,7	103,1	97,9
02	Alkoholna pića i duhan <i>Alcoholic beverages and tobacco</i>	100,7	101,0	101,2	108,1	118,7	108,0	110,4	106,9
02.1	Alkoholna pića <i>Alcoholic drinks</i>	102,6	103,5	104,2	103,5	99,5	102,3	102,3	99,4
02.2	Duhan <i>Tobacco</i>	100,0	100,0	100,0	110,0	126,4	110,0	113,0	109,0
03	Odjeća i obuća <i>Clothing and footwear</i>	101,2	97,2	97,7	95,3	94,7	90,5	91,9	90,0
03.1	Odjeća <i>Clothing</i>	102,2	98,1	98,5	96,6	95,5	92,3	93,0	90,1
03.2	Obuća <i>Footwear</i>	98,9	95,1	95,6	92,3	92,5	85,8	88,8	90,0
04	Stanovanje, voda, električna energija, plin i drugi energenti <i>Housing, water, electricity, gas and other fuels</i>	113,0	102,1	108,4	103,6	101,9	103,3	104,7	101,2
04.1	Najamnina <i>Actual rentals for housing</i>	100,0	100,0	101,4	103,5	100,0	100,0	102,1	106,1
04.3	Održavanje i popravka stana <i>Maintenance and repair of the dwelling</i>	107,0	102,2	106,9	105,0	100,1	100,2	101,0	100,8
04.4	Vodosnabdijevanje i različite komunalne usluge <i>Water supply and miscellaneous services relating to the dwelling</i>	109,0	103,9	113,2	101,8	103,9	97,5	106,0	104,7
04.5	Električna energija, plin i drugi energenti <i>Electricity, gas and other fuels</i>	115,4	101,9	108,2	103,8	101,8	105,4	105,4	100,0
05	Namještaj, kućanski uređaji i redovno održavanje kuće <i>Furniture, household equipment and routine, maintenance of the house</i>	101,2	100,3	102,6	100,8	100,4	101,2	101,3	100,4
05.1	Namještaj, pokućstvo, tepisi i ostale podne prostirke <i>Furniture and furnishings, carpets and other floor coverings</i>	99,8	100,2	101,8	100,2	99,8	100,4	100,3	99,8

INDEKS POTROŠAČKIH CIJENA PREMA KLASIFIKACIJI COICOP (nastavak)
THE CONSUMER PRICE INDEX BY COICOP CLASSIFICATION (continued)

COICOP	Odjeljak	<u>0 2006</u>	<u>0 2007</u>	<u>0 2008</u>	<u>0 2009</u>	<u>0 2010</u>	<u>0 2011</u>	<u>0 2012</u>	<u>0 2013</u>
		<u>0 2005</u>	<u>0 2006</u>	<u>0 2007</u>	<u>0 2008</u>	<u>0 2009</u>	<u>0 2010</u>	<u>0 2011</u>	<u>0 2012</u>
05.2	Tekstilni proizvodi za kuću <i>Household textiles</i>	99,8	100,0	100,3	100,3	100,3	101,2	100,9	100,4
05.3	Kućanski aparati <i>Household appliances</i>	101,2	98,7	104,7	103,4	100,6	100,1	100,2	103,5
05.4	Stakleno i stolno posuđe <i>Glassware, tableware and household utensils</i>	100,1	99,5	101,1	101,2	100,2	100,1	99,7	102,0
05.5	Alati i oprema za kuću i vrt <i>Tools and equipment for house and garden</i>	108,3	103,2	102,3	98,4	101,1	102,5	102,0	101,5
05.6	Dobra i usluge za redovno održavanje kuće <i>Goods and services for routine household maintenance</i>	102,0	100,2	103,3	101,4	101,2	102,1	102,6	99,1
06	Zdravstvo Health	110,3	100,2	99,0	100,5	100,4	97,2	99,4	95,8
06.1	Medicinski proizvodi, pomagala i oprema <i>Medical products, appliances and equipment</i>	115,1	99,9	98,0	100,3	100,3	95,9	99,2	94,2
06.2	Zdravstvene usluge, osim bolničkih <i>Out-patient services</i>	107,7	101,8	101,5	101,7	101,6	101,2	100,0	100,1
06.3	Bolničke usluge <i>Hospital services</i>	100,0	100,0	100,0	100,0	100,0	100,0	100,0	100,0
07	Prijevoz Transport	105,3	100,5	110,0	90,1	107,1	107,2	104,2	98,6
07.1	Prijevozna sredstva <i>Purchase of vehicles</i>	104,6	97,9	99,0	94,9	99,0	100,0	101,0	100,2
07.2	Upotreba prevoznih sredstava <i>Operation of personal transport equipment</i>	105,2	101,0	111,8	87,1	110,3	110,0	105,1	97,9
07.3	Usluge prevoza <i>Transport services</i>	107,0	100,5	111,9	101,3	98,6	102,0	102,7	100,8
08	Komunikacije Communications	110,3	102,3	103,8	100,7	106,3	101,5	98,6	100,6
08.1	Poštanske usluge <i>Postal services</i>	111,0	120,0	100,2	100,0	100,0	100,0	100,0	105,1
08.2	Telefonska i telefaks oprema <i>Telephone and telefax equipment</i>	95,1	88,1	91,5	92,2	95,0	97,4	96,0	97,3
08.3	Telefonske i telefaks usluge <i>Telephone and telefax services</i>	111,1	102,6	104,4	101,0	106,8	101,6	98,7	100,6
09	Rekreacija i kultura Recreation and culture	103,6	103,1	104,9	104,0	101,4	100,9	101,0	101,4
09.1	Audiovizuelna, foto i informatička oprema <i>Audio-visual, photographic and information processing equipment</i>	97,3	95,8	102,7	104,3	99,9	98,9	98,7	100,3

INDEKS POTROŠAČKIH CIJENA PREMA KLASIFIKACIJI COICOP (nastavak)
THE CONSUMER PRICE INDEX BY COICOP CLASSIFICATION (continued)

COICOP	Odjeljak	<u>Q 2006</u>	<u>Q 2007</u>	<u>Q 2008</u>	<u>Q 2009</u>	<u>Q 2010</u>	<u>Q 2011</u>	<u>Q 2012</u>	<u>Q 2013</u>
		Q 2005	Q 2006	Q 2007	Q 2008	Q 2009	Q 2010	Q 2011	Q 2012
09.2	Ostala trajna dobra za rekreaciju i kulturu <i>Other major durables for recreation and culture</i>	99,1	100,8	98,4	91,6	100,9	101,3	100,5	101,0
09.3	Ostala dobra za rekreaciju, vrt i kućni ljubimci <i>Other recreational items and equipment, gardens and pets</i>	100,4	101,1	101,9	100,4	100,5	100,4	100,5	100,2
09.4	Usluge rekreacije i kulture <i>Recreational and cultural services</i>	99,7	101,7	105,5	103,5	102,4	100,8	102,7	102,1
09.5	Knjige, novine i pisaći pribor <i>Newspapers, books and stationery</i>	110,5	108,0	106,7	105,5	101,8	101,5	100,9	99,7
09.6	Paket aranžmani <i>Package holidays</i>	-	-	-	-	-	105,9	100,4	117,2
10	Obrazovanje Education	100,9	103,7	101,9	98,7	100,6	100,3	99,6	101,5
10.1	Predškolsko i osnovno školsko obrazovanje <i>Pre-primary and primary education</i>	100,0	104,5	113,5	104,8	100,6	101,9	101,0	102,1
10.4	Univerzitetsko obrazovanje <i>High school and university education</i>	101,1	102,2	101,2	101,5	100,9	100,0	100,7	102,2
10.5	Obrazovanje nedefinisano po nivou <i>Education not definable by level</i>	101,5	107,7	105,9	100,7	101,1	100,0	95,2	99,0
11	Restorani i hoteli Restaurants and hotels	104,3	104,2	109,1	106,0	101,7	102,5	102,8	100,8
11.1	Usluge ishrane <i>Catering services</i>	103,0	103,1	110,0	106,7	100,9	102,4	102,4	101,0
11.2	Usluge smještaja <i>Accommodation services</i>	107,0	106,5	107,3	104,5	103,4	103,0	104,8	99,8
12	Ostala dobra i usluge Miscellaneous goods and services	101,3	100,4	103,0	101,6	100,7	100,3	101,4	100,4
12.1	Lična njega <i>Personal care</i>	103,9	100,3	103,8	102,2	100,5	100,0	101,7	100,8
12.3	Lični predmeti n.d.k. <i>Personal effects n.e.c.</i>	102,4	101,6	106,0	103,5	104,3	104,1	102,6	98,7
12.5	Osiguranje <i>Insurance</i>	94,0	100,4	100,3	100,0	100,0	100,0	100,0	100,0
12.7	Ostale usluge <i>Other services n.e.c.</i>	105,1	100,6	103,1	101,3	101,1	100,7	101,6	100,0

INDEKS POTROŠAČKIH CIJENA PREMA
THE CONSUMER PRICE INDEX

COICOP	Odjeljak	<u>V 2014</u> IV 2014	<u>V 2014</u> V 2013	<u>V 2014</u> XII 2013	<u>I-V 2014</u> I-V 2013
00	Ukupan Indeks	100,1	99,1	100,6	98,7
01	Hrana i bezalkoholna pića	99,9	96,5	101,4	96,3
01.1	Hrana	100,0	96,6	101,7	96,2
01.2	Bezalkoholna pića	99,1	95,5	98,7	96,4
02	Aklohoholna pića i duhan	100,1	105,5	105,4	105,6
02.1	Alkoholna pića	100,3	97,5	100,1	97,7
02.2	Duhan	100,0	107,5	106,7	107,6
03	Odjeća i obuća	101,4	97,9	98,2	97,2
03.1	Odjeća	101,6	97,2	98,3	95,7
03.2	Obuća	100,9	100,1	97,9	101,4
04	Stanovanje, voda, električna energija, plin i drugi energenti	100,0	100,1	99,3	100,2
04.1	Najamnina	100,0	100,0	100,0	100,0
04.3	Održavanje i popravka stana	99,8	98,7	100,0	98,8
04.4	Vodosnabdijevanje i različite komunalne usluge	100,0	106,8	100,0	106,8
04.5	Električna energija, plin i drugi energenti	100,0	99,2	99,1	99,3
05	Namještaj, kućanski uređaji i redovno održavanje kuće	100,0	99,5	99,7	99,9
05.1	Namještaj, pokućstvo, tepisi i ostale podne prostirke	100,0	100,9	99,0	101,0
05.2	Tekstilni proizvodi za kuću	99,4	100,1	100,0	100,2
05.3	Kućanski aparati	100,1	99,4	99,4	101,0
05.4	Stakleno i stolno posuđe	101,2	100,5	100,8	100,9
05.5	Alati i oprema za kuću i vrt	99,8	100,7	99,7	100,5
05.6	Dobra i usluge za redovno održavanje kuće	99,9	97,8	100,3	98,2
06	Zdravstvo	100,4	99,4	100,6	98,7
06.1	Medicinski proizvodi, pomagala i oprema	99,3	98,0	99,5	97,9
06.2	Zdravstvene usluge, osim bolničkih	104,6	104,2	104,6	100,8
06.3	Bolničke usluge	100,0	100,0	100,0	100,0

KLASIFIKACIJE COICOP , maj/svibanj 2014.
BY COICOP CLASSIFICATION , May 2014

<u>VI 2013 -V 2014</u> <u>VI 2012 -V 2013</u>	<u>V 2014</u> <u>Ø 2013</u>	<u>I-V 2014</u> <u>Ø 2013</u>	<u>I-V 2014</u> <u>XII 2013</u>	<i>Division</i>
99,1	99,6	99,3	100,3	Total Index
97,6	98,4	98,0	101,0	Food and non-acholic beverages
97,7	98,7	98,1	101,1	Food
96,6	96,4	97,4	99,8	Non-alcoholic drinks
106,4	105,4	105,4	105,4	Alcoholic beverages and tobacco
98,3	98,5	98,4	100,0	Alcoholic drinks
108,6	107,1	107,1	106,7	Tobacco
93,9	99,7	97,1	95,6	Clothing and footwear
93,1	98,6	95,9	95,6	Clothing
95,9	103,0	100,4	95,5	Footwear
100,7	99,7	100,0	99,6	Housing, water, electricity, gas and other fuels
102,6	100,0	100,0	100,0	Actual rentals for housing
99,6	99,0	99,1	100,0	Maintenance and repair of the dwelling
106,0	103,5	103,5	100,0	Water supply and miscellaneous services relating to the dwelling
99,7	99,1	99,5	99,5	Electricity, gas and other fuels
100,2	99,6	99,6	99,8	Furniture,household equipment and routine, maintenance of the house
100,7	99,7	99,8	99,0	Furniture and furnishings, carpets and other floor coverings
100,3	100,0	100,2	100,1	Household textiles
102,3	99,9	100,0	99,5	Household appliances
101,9	100,7	100,0	100,1	Glassware, tableware and household utensils
101,0	100,1	100,2	99,7	Tools and equipment for house and garden
98,3	98,8	99,0	100,5	Goods and services for routine household maintenance
97,1	99,6	99,2	100,2	Health
95,8	98,2	98,6	100,0	Medical products, appliances and equipment
100,4	104,5	100,8	100,9	Out-patient services
100,0	100,0	100,0	100,0	Hospital services

INDEKS POTROŠAČKIH CIJENA PREMA
THE CONSUMER PRICE INDEX

COICOP	Odjeljak	<u>V 2014</u> IV 2014	<u>V 2014</u> V 2013	<u>V 2014</u> XII 2013	<u>I-V 2014</u> I-V 2013
07	Prijevoz	100,2	100,6	100,0	99,0
07.1	Prijevozna sredstva	101,5	100,3	101,7	99,4
07.2	Upotreba prevoznih sredstava	100,1	100,5	99,7	98,4
07.3	Usluge prijevoza	99,4	101,7	100,1	101,9
08	Komunikacije	100,0	101,1	100,9	101,0
08.1	Poštanske usluge	100,0	112,9	100,7	112,9
08.2	Telefonska i telefaks oprema	100,7	97,8	98,2	98,4
08.3	Telefonske i telefaks usluge	100,0	101,0	101,0	100,8
09	Rekreacija i kultura	100,0	101,6	100,7	101,4
09.1	Audiovizuelna, foto i informatička oprema	98,5	95,7	96,8	97,2
09.2	Ostala trajna dobra za rekreaciju i kulturu	99,0	99,3	100,3	100,6
09.3	Ostala dobra za rekreaciju, vrt i kućni ljubimci	99,7	102,1	99,5	101,7
09.4	Usluge rekreacije i kulture	100,0	102,1	100,6	102,3
09.5	Knjige, novine i pisaci pribor	99,9	98,4	100,6	98,3
09.6	Paket aranžmani	106,7	143,8	119,9	134,1
10	Obrazovanje	100,0	100,0	100,0	100,0
10.1	Predškolsko i osnovno školsko obrazovanje	100,0	100,0	100,0	100,0
10.4	Univerzitetsko obrazovanje	100,0	100,0	100,0	100,0
10.5	Obrazovanje nedefinisano po nivou	100,0	100,0	100,0	100,0
11	Restorani i hoteli	100,1	100,3	100,1	100,4
11.1	Usluge ishrane	100,1	100,2	100,1	100,3
11.2	Usluge smještaja	100,0	100,5	100,0	100,5
12	Ostala dobra i usluge	100,2	100,8	100,1	100,4
12.1	Lična njega	100,3	101,3	100,1	100,7
12.3	Lični predmeti n.d.k.	99,9	98,3	100,7	97,7
12.5	Osiguranje	100,0	100,0	100,0	100,0
12.7	Ostale usluge	100,0	100,0	100,0	100,0

KLASIFIKACIJE COICOP , maj/svibanj 2014. (nastavak)
 BY COICOP CLASSIFICATION , May 2014 (continued)

<u>VI 2013 -V 2014</u> VI 2012 -V 2013	<u>V 2014</u> Ø 2013	<u>I-V 2014</u> Ø 2013	<u>I-V 2014</u> XII 2013	<i>Division</i>
98,6	99,5	99,3	99,9	Transport
99,6	100,7	99,5	100,6	<i>Purchase of vehicles</i>
97,9	99,1	99,0	99,7	<i>Operation of personal transport equipment</i>
101,2	100,6	101,0	100,4	<i>Transport services</i>
100,8	101,1	100,9	100,8	Communications
110,4	107,5	107,5	100,7	<i>Postal services</i>
98,2	98,7	98,8	98,3	<i>Telephone and telefax equipment</i>
100,7	101,0	100,8	100,8	<i>Telephone and telefax services</i>
101,5	101,0	100,7	100,5	Recreation and culture
98,7	95,9	97,5	98,4	<i>Audio-visual, photographic and information processing equipment</i>
101,3	99,9	99,6	100,1	<i>Other major durables for recreation and culture</i>
101,0	101,2	101,5	99,7	<i>Other recreational items and equipment, gardens and pets</i>
102,2	101,5	101,5	100,6	<i>Recreational and cultural services</i>
98,8	99,2	99,0	100,4	<i>Newspapers, books and stationery</i>
130,5	126,1	115,6	109,9	<i>Package holidays</i>
100,8	100,0	100,0	100,0	Education
101,1	100,0	100,0	100,0	<i>Pre-primary and primary education</i>
101,0	100,0	100,0	100,0	<i>High school and university education</i>
100,0	100,0	100,0	100,0	<i>Education not definable by level</i>
100,6	100,2	100,2	100,0	Restaurants and hotels
100,6	100,2	100,2	100,0	<i>Catering services</i>
100,3	100,2	100,2	100,0	<i>Accommodation services</i>
100,2	100,5	100,3	99,9	Miscellaneous goods and services
100,5	100,8	100,6	99,8	<i>Personal care</i>
98,0	98,8	98,1	99,9	<i>Personal effects n.e.c.</i>
100,0	100,0	100,0	100,0	<i>Insurance</i>
100,0	100,0	100,0	100,0	<i>Other services n.e.c.</i>

MJESEČNI INDEKSI POTROŠAČKIH CIJENA
MONTHLY CONSUMER PRICE INDEX

COICOP	ODJELJAK	2013					
		V	VI	VII	VIII	IX	X
00	Ukupan Indeks	106,0	106,0	105,1	104,9	105,0	104,8
01	Hrana i bezalkoholna pića	110,4	109,9	107,7	106,7	106,5	105,8
01.1	Hrana	110,5	110,1	107,7	106,5	106,2	105,6
01.2	Bezalkoholna pića	109,6	108,9	108,1	108,4	108,6	107,5
02	Alkoholna pića i duhan	127,4	127,5	127,7	127,9	127,8	127,8
02.1	Alkoholna pića	105,1	104,1	103,8	103,8	103,5	103,6
02.2	Duhan	134,9	135,3	135,7	136,0	136,0	136,0
03	Odjeća i obuća	76,2	76,0	73,2	71,4	73,5	75,9
03.1	Odjeća	78,4	78,5	76,4	74,6	76,1	78,0
03.2	Obuća	70,6	69,8	65,1	63,3	66,9	70,6
04	Stanovanje, voda, električna energija, plin i drugi energenti	109,1	109,1	109,1	110,1	110,1	109,6
04.1	Najamnina	108,2	108,2	108,2	108,2	108,2	108,2
04.3	Održavanje i popravka stana	102,4	102,4	102,4	102,4	102,4	101,1
04.4	Vodosnabdijevanje i različite komunalne usluge	105,0	105,0	105,0	113,1	113,1	113,1
04.5	Električna energija, plin i drugi energenti	111,0	111,0	111,0	111,0	111,0	110,5
05	Namještaj, kućanski uređaji i redovno održavanje kuće	102,9	103,4	103,3	103,3	103,2	102,7
05.1	Namještaj, pokućstvo, tepisi i ostale podne prostirke	99,3	101,1	101,3	101,5	101,5	101,4
05.2	Tekstilni proizvodi za kuću	102,3	102,8	102,9	102,3	102,3	102,3
05.3	Kućanski aparati	104,4	104,3	104,7	104,5	104,6	104,7
05.4	Stakleno i stolno posuđe	102,0	102,4	102,8	102,6	102,9	102,5
05.5	Alati i oprema za kuću i vrt	105,5	106,1	106,0	106,3	106,3	106,4
05.6	Dobra i usluge za redovno održavanje kuće	104,8	104,5	103,9	103,7	103,2	101,9
06	Zdravstvo	92,7	92,7	92,5	92,4	92,2	92,3
06.1	Medicinski proizvodi, pomagala i oprema	89,8	89,8	89,5	89,5	89,3	89,3
06.2	Zdravstvene usluge, osim bolničkih	101,5	101,5	101,5	101,1	101,1	101,1
06.3	Bolničke usluge	100,0	100,0	100,0	100,0	100,0	100,0

PO COICOP KLASIFIKACIJI
BY COICOP CLASSIFICATION

(2010 = 100)

2013		2014					Division
XI	XII	I	II	III	IV	V	
104,8	104,4	104,7	104,5	104,5	104,9	105,0	Total Index
105,6	105,1	105,8	105,6	105,9	106,6	106,5	Food and non-acholic beverages
105,4	104,9	105,7	105,5	105,8	106,7	106,7	Food
107,0	106,0	106,5	105,9	106,1	105,7	104,7	Non-alcoholic drinks
127,8	127,5	134,3	134,5	134,4	134,3	134,4	Alcoholic beverages and tobacco
103,4	102,4	102,0	103,0	102,5	102,1	102,4	Alcoholic drinks
136,0	136,0	145,1	145,1	145,1	145,1	145,1	Tobacco
78,3	76,0	73,0	71,0	70,9	73,6	74,6	Clothing and footwear
79,5	77,5	74,5	72,7	72,1	75,0	76,2	Clothing
75,2	72,1	69,1	66,8	67,7	70,0	70,6	Footwear
110,0	109,9	109,9	109,9	109,2	109,2	109,2	Housing, water, electricity, gas and other fuels
108,2	108,2	108,2	108,2	108,2	108,2	108,2	Actual rentals for housing
101,1	101,1	101,0	101,0	101,3	101,3	101,0	Maintenance and repair of the dwelling
113,1	112,1	112,1	112,1	112,1	112,1	112,1	Water supply and miscellaneous services relating to the dwelling
111,1	111,1	111,1	111,1	110,1	110,1	110,1	Electricity, gas and other fuels
103,0	102,7	102,7	102,5	102,4	102,4	102,4	Furniture, household equipment and routine, maintenance of the house
101,7	101,3	100,7	99,9	100,2	100,2	100,2	Furniture and furnishings, carpets and other floor coverings
102,7	102,5	102,0	102,7	103,0	103,0	102,5	Household textiles
104,8	104,4	104,1	104,1	103,8	103,7	103,8	Household appliances
102,3	101,6	101,7	102,1	101,2	101,2	102,5	Glassware, tableware and household utensils
106,5	106,5	106,2	106,0	106,2	106,4	106,2	Tools and equipment for house and garden
102,4	102,2	102,8	102,8	102,7	102,6	102,5	Goods and services for routine household maintenance
91,5	91,6	91,7	91,6	91,5	91,8	92,1	Health
88,3	88,4	88,6	88,4	88,3	88,6	88,0	Medical products, appliances and equipment
101,1	101,1	101,1	101,1	101,1	101,1	105,8	Out-patient services
100,0	100,0	100,0	100,0	100,0	100,0	100,0	Hospital services

MJESEČNI INDEKSI POTROŠAČKIH CIJENA
MONTHLY CONSUMER PRICE INDEX

COICOP	ODJELJAK	2013					
		V	VI	VII	VIII	IX	X
07	Prijevoz	108,9	109,2	109,3	110,0	110,6	110,4
07.1	Prijevozna sredstva	101,5	101,6	101,0	101,2	101,0	101,1
07.2	Upotreba prijevoznih sredstava	111,7	111,7	112,0	112,9	113,8	113,5
07.3	Usluge prijevoza	104,4	106,2	106,2	106,2	106,2	106,2
08	Komunikacije	100,6	100,6	100,6	100,8	100,8	100,8
08.1	Poštanske usluge	100,0	100,0	100,0	112,1	112,1	112,1
08.2	Telefonska i telefaks oprema	91,9	92,6	91,4	91,5	90,0	88,8
08.3	Telefonske i telefaks usluge	100,9	100,9	100,9	100,9	100,9	100,9
09	Rekreacija i kultura	102,6	103,5	104,4	104,8	103,5	103,6
09.1	Audiovizuelna, foto i informatička oprema	98,0	98,1	98,1	97,5	97,4	97,6
09.2	Ostala trajna dobra za rekreaciju i kulturu	103,3	103,3	104,2	104,2	104,2	104,2
09.3	Ostala dobra za rekreaciju, vrt i kućni ljubimci	100,2	100,4	100,6	100,7	101,1	101,6
09.4	Usluge rekreacije i kulture	105,1	105,2	105,2	106,7	106,7	106,7
09.5	Knjige, novine i pisaci pribor	102,9	103,0	102,8	102,9	100,8	100,8
09.6	Paket aranžmani	109,3	128,3	148,9	149,3	135,0	135,0
10	Obrazovanje	101,4	101,4	101,4	101,4	101,4	101,4
10.1	Predškolsko i osnovno školsko obrazovanje	105,1	105,1	105,1	105,1	105,1	105,1
10.4	Univerzitetsko obrazovanje	102,9	102,9	102,9	102,9	102,9	102,9
10.5	Obrazovanje nedefinisano po nivou	94,2	94,2	94,2	94,2	94,2	94,2
11	Restorani i hoteli	106,2	106,4	106,4	106,4	106,4	106,4
11.1	Usluge ishrane	106,0	106,1	106,1	106,1	106,1	106,1
11.2	Usluge smještaja	107,3	107,9	107,9	107,9	107,9	107,9
12	Ostala dobra i usluge	101,8	102,0	101,9	101,8	102,2	102,3
12.1	Lična njega	102,0	102,4	102,2	102,2	102,8	102,9
12.3	Lični predmeti n.d.k.	106,0	105,9	105,9	105,5	105,1	105,2
12.5	Osiguranje	100,0	100,0	100,0	100,0	100,0	100,0
12.7	Ostale usluge	102,3	102,3	102,3	102,3	102,3	102,3

PO COICOP KLASIFIKACIJI (nastavak)
BY COICOP CLASSIFICATION (continued)

(2010 = 100)

2013		2014					Division
XI	XII	I	II	III	IV	V	
109,9	109,5	109,4	109,4	109,3	109,3	109,5	Transport
101,1	100,1	100,4	100,4	100,4	100,3	101,8	Purchase of vehicles
112,9	112,5	112,3	112,2	112,0	112,0	112,2	Operation of personal transport equipment
106,1	106,1	106,1	106,8	106,8	106,8	106,2	Transport services
100,8	100,8	101,2	101,7	101,7	101,7	101,7	Communications
112,1	112,1	112,9	112,9	112,9	112,9	112,9	Postal services
89,8	91,5	92,6	89,4	88,8	89,2	89,8	Telephone and telefax equipment
100,9	100,9	101,3	101,8	101,8	101,8	101,8	Telephone and telefax services
103,5	103,5	103,6	103,6	104,4	104,2	104,3	Recreation and culture
97,7	97,0	96,4	96,2	95,4	95,3	93,8	Audio-visual, photographic and information processing equipment
102,3	102,3	102,3	102,3	100,8	103,7	102,6	Other major durables for recreation and culture
101,5	102,8	102,7	102,4	102,7	102,6	102,3	Other recreational items and equipment, gardens and pets
106,7	106,7	107,3	107,3	107,3	107,3	107,3	Recreational and cultural services
100,8	100,7	100,7	100,6	101,4	101,4	101,3	Newspapers, books and stationery
131,0	131,0	131,0	134,5	150,1	147,2	157,1	Package holidays
101,4	101,4	101,4	101,4	101,4	101,4	101,4	Education
105,1	105,1	105,1	105,1	105,1	105,1	105,1	Pre-primary and primary education
102,9	102,9	102,9	102,9	102,9	102,9	102,9	High school and university education
94,2	94,2	94,2	94,2	94,2	94,2	94,2	Education not definable by level
106,4	106,4	106,5	106,4	106,4	106,4	106,5	Restaurants and hotels
106,1	106,1	106,2	106,1	106,1	106,1	106,2	Catering services
107,9	107,9	107,9	107,9	107,9	107,9	107,9	Accommodation services
102,2	102,5	102,4	102,2	102,3	102,4	102,5	Miscellaneous goods and services
102,9	103,3	103,2	102,9	103,0	103,1	103,4	Personal care
104,4	103,5	102,9	102,6	103,3	104,3	104,2	Personal effects n.e.c.
100,0	100,0	100,0	100,0	100,0	100,0	100,0	Insurance
102,3	102,3	102,3	102,3	102,3	102,3	102,3	Other services n.e.c.

PREHRAMBENI PROIZVODI - STOPE PROMJENA CIJENA

FOOD PRODUCTS - RATES OF CHANGE

(%)

COICOP	Opis grupe proizvoda	IV 2014 III 2014	V 2014 IV 2014	The group product description
00	Ukupan indeks	0,4	0,1	General Index
01	Hrana i bezalkoholna pića	0,7	-0,1	Food and non-alcoholic beverages
01.1	Hrana	0,8	0,0	Food
01.1.1	Hljeb/kruh i žitarice	-0,4	-0,1	Bread and cereals
01.1.1.1	Riža	3,3	0,9	Rice
01.1.1.2	Hljeb/kruh i žitarice	-0,2	-0,3	Bread
01.1.1.3	Tjestenine	-1,6	1,2	Pasta products
01.1.1.4	Ostali pekarski proizvodi	-0,7	0,0	Other bakery products
01.1.1.5	Brašno i ostali proizvodi od žitarica	-0,7	-0,2	Pasta products
01.1.2	Meso	0,2	0,0	Meat
01.1.2.1	Juneće i teleće meso	-0,4	-1,5	Beef and veal
01.1.2.2	Svinjsko meso	0,5	0,1	Pork
01.1.2.3	Jagnjeće meso	0,4	0,0	Lamb
01.1.2.4	Pileće meso	3,8	4,0	Chicken
01.1.2.5	Sušeno meso i ostale prerađevine od mesa	-0,3	-0,3	Dried and smoked meat, all types
01.1.2.6	Mesne konzerve i paštete	-3,2	1,2	Delicatessen and other meat preparations
01.1.3	Riba	1,3	0,7	Fish
01.1.3.1	Svježa i zamrznuta riba i plodovi mora	0,9	0,2	Fresh chilled or frozen fish and sea food
01.1.3.4	Prerađena i konzervirana riba i plodovi mora	2,3	1,9	Preserved or processed fish and sea food
01.1.4	Mlijeko, sir i jaja	0,4	-0,2	Milk, cheese and eggs
01.1.4.1	Svježe mlijeko	0,8	0,9	Fresh milk
01.1.4.4	Jogurt	-0,8	1,0	Yogurt
01.1.4.5	Sirevi	0,3	-1,7	Cheese
01.1.4.6	Mliječni kremovi	1,0	-0,4	Other milk products, sour cream and milk spreads
01.1.4.7	Jaja i na jajima bazirani proizvodi	-0,1	-0,7	Eggs and egg-based products
01.1.5	Ulja i masnoće	-0,8	-0,7	Oils and fats
01.1.5.1	Maslac	-2,0	1,2	Butter
01.1.5.2	Margarin i druge biljne masnoće	-0,3	-0,2	Margarine

PREHRAMBENI PROIZVODI - STOPE PROMJENA CIJENA (nastavak)
FOOD PRODUCTS - RATES OF CHANGE (continued)

(%)

COICOP	Opis grupe proizvoda	IV 2014 III 2014	V 2014 IV 2014	The group product description
01.1.5.3	Maslinovo ulje	-0,3	-2,8	Olive oil
01.1.5.4	Jestiva ulja (suncokretovo, kukuruzno, sojino i dr.)	-0,7	-0,9	Edible oils (sunflower, corn, soy, etc.)
01.1.5.5	Masti životinjskog porijekla	0,5	0,0	Other edible animal fat
01.1.6	Voće	4,2	3,8	Fruit
01.1.7	Povrće	4,5	-4,0	Vegetables
01.1.8	Šećer, džem, med, čokolada i konditorski proizvodi	-0,2	0,5	Sugar, jam, honey, chocolate and confectionery
01.1.8.1	Šećer	0,0	1,3	Sugar
01.1.8.2	Džem, marmelade i med	0,0	0,1	Jam, marmalades and honey
01.1.8.3	Proizvodi na bazi kaka	-0,9	-0,6	Confectionery, chocolate and other cocoa preparations
01.1.8.4	Konditorski proizvodi	-0,4	-1,1	Confectionery (candies, candy boxes, chewing gums and caramel sweets)
01.1.8.5	Sladoled i ostali slični zaleđeni proizvodi	0,8	0,7	Edible ice, ice cream and sorbet
01.1.8.6	Kremovi na bazi kaka	-0,7	2,9	Other cocoa based products
01.1.9	Ostali prehrambeni proizvodi, d.n.	0,4	0,2	Food products n.e.c.
01.1.9.1	Sosovi (senf, majoneza, kečap)	-0,1	0,5	Sauces (mustard, mayonnaise, ketchup)
01.1.9.2	Začini i začinsko bilje	0,4	-0,1	Spices, food additives and salt
01.1.9.3	Supe, juhe i koncentracije za supe	0,7	0,6	Soup and soup concentrates, powdered cream
01.2	Bezalkoholna pića	-0,4	-0,9	Non-alcoholic beverages
01.2.1	Kafa, instant kafa, kakao	-1,4	-0,3	Coffee, tea and cocoa
01.2.1.1	Kafa, sve vrste	-1,6	-0,5	Coffee all kinds
01.2.1.2	Čaj	-1,2	1,6	Tea and other plant products for infusions
01.2.1.3	Kakao i čokolade u prahu	-0,3	-2,0	Cocoa and powdered chocolate
01.2.2	Mineralna voda, osvježavajuća pića i sokovi	0,6	-1,6	Mineral waters, soft drinks, fruit and vegetable juices
01.2.2.1	Mineralna voda	1,8	0,1	Mineral water
01.2.2.2	Gazirana pića	-0,2	-4,4	Soft drinks and concentrates
01.2.2.3	Voćni sokovi i sokovi od povrća	0,3	-1,1	Fruit and vegetable juice

PREHRAMBENI PROIZVODI - STOPE PROMJENA CIJENA

FOOD PRODUCTS - RATES OF CHANGE

(%)

COICOP	Opis grupe proizvoda	IV 2014 IV 2013	V 2014 V 2013	The group product description
00	Ukupan indeks	-1,1	-0,9	General Index
01	Hrana i bezalkoholna pića	-3,2	-3,5	Food and non-alcoholic beverages
01.1	Hrana	-3,2	-3,4	Food
01.1.1	Hljeb/kruh i žitarice	-5,8	-5,8	Bread and cereals
01.1.1.1	Riža	-4,3	-3,6	Rice
01.1.1.2	Hljeb/kruh i žitarice	-2,1	-2,4	Bread
01.1.1.3	Tjestenine	-2,9	-1,8	Pasta products
01.1.1.4	Ostali pekarski proizvodi	-1,7	-2,1	Other bakery products
01.1.1.5	Brašno i ostali proizvodi od žitarica	-11,9	-11,8	Pasta products
01.1.2	Meso	-1,8	-1,2	Meat
01.1.2.1	Juneće i teleće meso	0,0	-0,9	Beef and veal
01.1.2.2	Svinjsko meso	-6,1	-4,4	Pork
01.1.2.3	Jagnjeće meso	-0,5	1,1	Lamb
01.1.2.4	Pileće meso	-6,4	-1,9	Chicken
01.1.2.5	Sušeno meso i ostale prerađevine od mesa	-1,6	-2,1	Dried and smoked meat, all types
01.1.2.6	Mesne konzerve i pašete	-4,9	-2,5	Delicatessen and other meat preparations
01.1.3	Riba	0,7	-0,5	Fish
01.1.3.1	Svježa i zamrznuta riba i plodovi mora	1,2	-0,2	Fresh chilled or frozen fish and sea food
01.1.3.4	Prerađena i konzervirana riba i plodovi mora	-0,6	-1,1	Preserved or processed fish and sea food
01.1.4	Mlijeko, sir i jaja	2,4	2,4	Milk, cheese and eggs
01.1.4.1	Svježe mlijeko	3,3	4,1	Fresh milk
01.1.4.4	Jogurt	1,3	2,1	Yogurt
01.1.4.5	Sirevi	5,0	3,0	Cheese
01.1.4.6	Mliječni kremovi	2,4	2,3	Other milk products, sour cream and milk spreads
01.1.4.7	Jaja i na jajima bazirani proizvodi	-1,6	-0,4	Eggs and egg-based products
01.1.5	Ulja i masnoće	-10,1	-9,1	Oils and fats
01.1.5.1	Maslac	9,2	10,8	Butter
01.1.5.2	Margarin i druge biljne masnoće	0,3	0,0	Margarine

PREHRAMBENI PROIZVODI - STOPE PROMJENA CIJENA (nastavak)
FOOD PRODUCTS - RATES OF CHANGE (continued)

(%)

COICOP	Opis grupe proizvoda	<u>IV 2014</u> IV 2013	<u>V 2014</u> V 2013	<i>The group product description</i>
01.1.5.3	Maslinovo ulje	-1,3	-5,8	<i>Olive oil</i>
01.1.5.4	Jestiva ulja (suncokretovo, kukuruzno, sojino i dr.)	-21,6	-19,3	<i>Edible oils (sunflower, corn, soy, etc.)</i>
01.1.5.5	Masti životinjskog porijekla	7,3	7,3	<i>Other edible animal fat</i>
01.1.6	Voće	-3,3	-3,5	Fruit
01.1.7	Povrće	-6,4	-11,6	Vegetables
01.1.8	Šećer, džem, med, čokolada i konditorski proizvodi	-6,5	-5,5	Sugar, jam, honey, chocolate and confectionery
01.1.8.1	Šećer	-19,5	-16,2	<i>Sugar</i>
01.1.8.2	Džem, marmelade i med	-0,6	-1,0	<i>Jam, marmalades and honey</i>
01.1.8.3	Proizvodi na bazi kaka	-2,3	-3,8	<i>Confectionery, chocolate and other cocoa preparations</i>
01.1.8.4	Konditorski proizvodi	1,3	-0,5	<i>Confectionery (candies, candy boxes, chewing gums and caramel sweets)</i>
01.1.8.5	Sladoled i ostali slični zaleđeni proizvodi	-3,9	-1,2	<i>Edible ice, ice cream and sorbet</i>
01.1.8.6	Kremovi na bazi kaka	-1,5	2,4	<i>Other cocoa based products</i>
01.1.9	Ostali prehrambeni proizvodi, d.n.	-0,6	-0,3	Food products n.e.c.
01.1.9.1	Sosovi (senf, majoneza, kečap)	-1,3	-1,4	<i>Sauces (mustard, mayonnaise, ketchup)</i>
01.1.9.2	Začini i začinsko bilje	-3,4	-3,2	<i>Spices, food additives and salt</i>
01.1.9.3	Supe, juhe i koncentracije za supe	2,2	3,0	<i>Soup and soup concentrates, powdered cream</i>
01.2	Bezalkoholna pića	-3,4	-4,5	Non-alcoholic beverages
01.2.1	Kafa, instant kafa, kakao	-7,4	-8,0	Coffee, tea and cocoa
01.2.1.1	Kafa, sve vrste	-9,0	-9,7	<i>Coffee all kinds</i>
01.2.1.2	Čaj	0,9	2,1	<i>Tea and other plant products for infusions</i>
01.2.1.3	Kakao i čokolade u prahu	-0,6	-4,1	<i>Cocoa and powdered chocolate</i>
01.2.2	Mineralna voda, osvježavajuća pića i sokovi	0,9	-0,7	Mineral waters, soft drinks, fruit and vegetable juices
01.2.2.1	Mineralna voda	2,2	2,0	<i>Mineral water</i>
01.2.2.2	Gazirana pića	-1,4	-5,9	<i>Soft drinks and concentrates</i>
01.2.2.3	Voćni sokovi i sokovi od povrća	1,2	0,3	<i>Fruit and vegetable juice</i>

PREHRAMBENI PROIZVODI - STOPE PROMJENA CIJENA
FOOD PRODUCTS - RATES OF CHANGE

(%)

COICOP	Opis grupe proizvoda	IV 2014 XII 2013	V 2014 XII 2013	The group product description
00	Ukupan indeks	0,5	0,6	General Index
01	Hrana i bezalkoholna pića	1,5	1,4	Food and non-alcoholic beverages
01.1	Hrana	1,7	1,7	Food
01.1.1	Hljeb/kruh i žitarice	-2,3	-2,3	Bread and cereals
01.1.1.1	Riža	-1,3	-0,5	Rice
01.1.1.2	Hljeb/kruh i žitarice	-1,4	-1,7	Bread
01.1.1.3	Tjestenine	-1,6	-0,4	Pasta products
01.1.1.4	Ostali pekarski proizvodi	-0,3	-0,3	Other bakery products
01.1.1.5	Brašno i ostali proizvodi od žitarica	-3,9	-4,1	Pasta products
01.1.2	Meso	-0,1	-0,1	Meat
01.1.2.1	Juneće i teleće meso	0,4	-1,2	Beef and veal
01.1.2.2	Svinjsko meso	-2,8	-2,7	Pork
01.1.2.3	Jagnjeće meso	0,1	0,2	Lamb
01.1.2.4	Pileće meso	0,1	4,1	Chicken
01.1.2.5	Sušeno meso i ostale prerađevine od mesa	-0,1	-0,4	Dried and smoked meat, all types
01.1.2.6	Mesne konzerve i paštete	-2,8	-1,6	Delicatessen and other meat preparations
01.1.3	Riba	1,9	2,6	Fish
01.1.3.1	Svježa i zamrznuta riba i plodovi mora	3,2	3,5	Fresh chilled or frozen fish and sea food
01.1.3.4	Prerađena i konzervirana riba i plodovi mora	-1,4	0,5	Preserved or processed fish and sea food
01.1.4	Mlijeko, sir i jaja	1,0	0,8	Milk, cheese and eggs
01.1.4.1	Svježe mlijeko	0,7	1,6	Fresh milk
01.1.4.4	Jogurt	0,6	1,5	Yogurt
01.1.4.5	Sirevi	1,0	-0,7	Cheese
01.1.4.6	Mliječni kremovi	2,4	2,0	Other milk products, sour cream and milk spreads
01.1.4.7	Jaja i na jajima bazirani proizvodi	1,2	0,5	Eggs and egg-based products
01.1.5	Ulja i masnoće	-2,6	-3,3	Oils and fats
01.1.5.1	Maslac	0,6	1,8	Butter
01.1.5.2	Margarin i druge biljne masnoće	4,0	3,8	Margarine

PREHRAMBENI PROIZVODI - STOPE PROMJENA CIJENA (nastavak)
FOOD PRODUCTS - RATES OF CHANGE (continued)

(%)

COICOP	Opis grupe proizvoda	IV 2014 XII 2013	V 2014 XII 2013	<i>The group product description</i>
01.1.5.3	Maslinovo ulje	-1,3	-4,1	<i>Olive oil</i>
01.1.5.4	Jestiva ulja (suncokretovo, kukuruzno, sojino i dr.)	-6,3	-7,1	<i>Edible oils (sunflower, corn, soy, etc.)</i>
01.1.5.5	Masti životinjskog porijekla	2,6	2,6	<i>Other edible animal fat</i>
01.1.6	Voće	15,6	19,9	Fruit
01.1.7	Povrće	11,9	7,4	Vegetables
01.1.8	Šećer, džem, med, čokolada i konditorski proizvodi	-2,8	-2,4	Sugar, jam, honey, chocolate and confectionery
01.1.8.1	Šećer	-9,0	-7,8	<i>Sugar</i>
01.1.8.2	Džem, marmelade i med	-0,8	-0,7	<i>Jam, marmalades and honey</i>
01.1.8.3	Proizvodi na bazi kaka	-0,6	-1,2	<i>Confectionery, chocolate and other cocoa preparations</i>
01.1.8.4	Konditorski proizvodi	0,1	-1,0	<i>Confectionery (candies, candy boxes, chewing gums and caramel sweets)</i>
01.1.8.5	Sladoled i ostali slični zaleđeni proizvodi	-1,8	-1,1	<i>Edible ice, ice cream and sorbet</i>
01.1.8.6	Kremovi na bazi kaka	-0,6	2,3	<i>Other cocoa based products</i>
01.1.9	Ostali prehrambeni proizvodi, d.n.	1,1	1,4	Food products n.e.c.
01.1.9.1	Sosovi (senf, majoneza, kečap)	-1,3	-0,8	<i>Sauces (mustard, mayonnaise, ketchup)</i>
01.1.9.2	Začini i začinsko bilje	3,7	3,6	<i>Spices, food additives and salt</i>
01.1.9.3	Supe, juhe i koncentracije za supe	-0,2	0,3	<i>Soup and soup concentrates, powdered cream</i>
01.2	Bezalkoholna pića	-0,3	-1,3	Non-alcoholic beverages
01.2.1	Kafa, instant kafa, kakao	-1,8	-2,1	Coffee, tea and cocoa
01.2.1.1	Kafa, sve vrste	-2,1	-2,6	<i>Coffee all kinds</i>
01.2.1.2	Čaj	-0,8	0,8	<i>Tea and other plant products for infusions</i>
01.2.1.3	Kakao i čokolade u prahu	-0,1	-2,0	<i>Cocoa and powdered chocolate</i>
01.2.2	Mineralna voda, osvježavajuća pića i sokovi	1,2	-0,4	Mineral waters, soft drinks, fruit and vegetable juices
01.2.2.1	Mineralna voda	1,5	1,7	<i>Mineral water</i>
01.2.2.2	Gazirana pića	0,3	-4,1	<i>Soft drinks and concentrates</i>
01.2.2.3	Voćni sokovi i sokovi od povrća	1,4	0,3	<i>Fruit and vegetable juice</i>

UKUPAN INDEKS CIJENA PROIZVOĐAČA INDUSTRIJSKIH PROIZVODA
PRODUCER PRICE INDEX - TOTAL

Godina	I	II	III	IV	V	VI	VII	VIII	IX	X	XI	XII
2011	99,3	100,1	100,6	97,8	97,8	98,2	101,2	100,6	101,4	101,4	101,0	100,6
2012	100,5	100,5	101,0	101,0	101,3	101,1	101,1	100,9	99,9	100,9	101,1	100,5
2013	100,5	101,3	99,1	99,0	98,7	98,2	98,2	98,2	97,7	97,7	98,7	98,4
2014	98,8	98,0	96,6	96,6	96,2							

INDEKS CIJENA PROIZVOĐAČA INDUSTRIJSKIH PROIZVODA NA DOMAĆEM TRŽIŠTU
PRODUCER PRICE INDEX ON DOMESTIC MARKET

(2011 = 100)

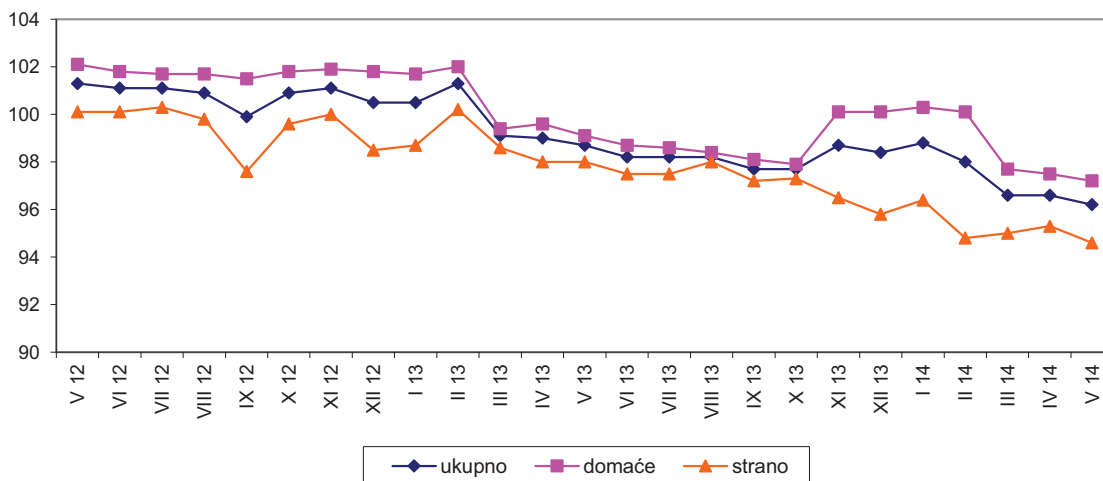
	I	II	III	IV	V	VI	VII	VIII	IX	X	XI	XII
2011	100,6	100,9	101,6	96,7	96,6	96,9	101,3	100,6	101,4	101,2	101,3	101,0
2012	101,2	101,6	101,7	101,8	102,1	101,8	101,7	101,7	101,5	101,8	101,9	101,8
2013	101,7	102,0	99,4	99,6	99,1	98,7	98,6	98,4	98,1	97,9	100,1	100,1
2014	100,3	100,1	97,7	97,5	97,2							

INDEKS CIJENA PROIZVOĐAČA INDUSTRIJSKIH PROIZVODA NA INOSTRANOM TRŽIŠTU
PRODUCER PRICE INDEX ON NON-DOMESTIC MARKET

(2011 = 100)

	I	II	III	IV	V	VI	VII	VIII	IX	X	XI	XII
2011	97,5	99,0	99,2	99,4	99,5	100,2	101,0	100,7	101,3	101,6	100,6	99,9
2012	99,5	99,0	99,9	99,7	100,1	100,1	100,3	99,8	97,6	99,6	100,0	98,5
2013	98,7	100,2	98,6	98,0	98,0	97,5	97,5	98,0	97,2	97,3	96,5	95,8
2014	96,4	94,8	95,0	95,3	94,6							

Indeksi cijena proizvođača industrijskih proizvoda u F BiH po vrsti tržišta
PRODUCER PRICE INDEX BY MARKET TYPE
maj/svibanj 2012 - maj/svibanj 2014 (2011=100)



INDEKSI CIJENA PROIZVOĐAČA INDUSTRIJSKIH PROIZVODA, maj/svibanj 2014.

PRODUCER PRICE INDICES, May 2014

NACE - PRODCOM	Ukupno <i>Total</i>			Domaće tržište <i>Domestic market</i>			Inostrano tržište <i>Non-domestic market</i>		
	V 2014 IV 2014	V 2014 V 2013	V 2014 XII 2013	V 2014 IV 2014	V 2014 V 2013	V 2014 XII 2013	V 2014 IV 2014	V 2014 V 2013	V 2014 XII 2013
	UKUPAN INDEKS <i>TOTAL INDEX</i>	99,6	97,5	97,8	99,7	98,1	97,1	99,3	96,5
PREMA GLAVNIM INDUSTRIJSKIM GRUPACIJAMA <i>BY MAIN INDUSTRIAL GROUPINGS</i>									
Energija <i>Energy</i>	98,9	97,4	93,4	100,0	99,2	93,2	95,7	92,7	94,1
Intermedijarni proizvodi osim energije <i>Intermediate goods except energy</i>	99,9	95,5	99,1	99,7	95,6	98,5	100,1	95,4	99,7
Kapitalni proizvodi <i>Capital goods</i>	99,6	98,0	98,5	99,9	99,0	99,2	99,4	97,6	98,1
Trajni proizvodi za široku potrošnju <i>Durable consumer goods</i>	100,1	100,1	100,2	100,0	100,5	100,4	100,1	99,8	100,1
Netrajni proizvodi za široku potrošnju <i>Non - durable consumer goods</i>	99,7	100,7	100,2	99,4	99,8	99,7	100,6	103,0	101,2
PREMA PODRUČJIMA I OBLASTIMA KD-a <i>BY SECTIONS AND DIVISIONS OF CEA</i>									
B Vađenje ruda i kamena <i>Mining and quarrying</i>	100,0	99,8	99,6	100,0	99,8	99,6	100,0	99,9	99,5
05 Vađenje uglja/ugljena i lignita <i>Mining of coal and lignite</i>	100,0	99,6	99,5	100,0	99,6	99,5	100,0	99,6	100,0
07 Vađenje metalnih ruda <i>Mining of metal ores</i>	100,0	100,6	99,4	100,0	105,9	100,0	100,0	99,2	99,2
08 Vađenje ostalih ruda i kamena <i>Other mining and quarrying</i>	100,0	100,8	99,7	100,0	100,3	100,3	100,0	106,3	93,4
C Prerađivačka industrija <i>Manufacturing</i>	99,8	97,2	99,3	99,5	97,5	99,0	100,1	96,8	99,6
10 Proizvodnja prehrambenih proizvoda <i>Manufacture of food products</i>	99,7	98,7	99,8	99,6	97,6	99,8	100,0	103,0	98,8
11 Proizvodnja pića <i>Manufacture of beverages</i>	100,1	101,4	101,2	100,1	101,4	101,2	100,0	100,0	100,0
12 Proizvodnja duhanskih proizvoda <i>Manufacture of tobacco products</i>	99,6	92,7	92,9	100,0	92,0	92,0	97,4	96,5	98,0
13 Proizvodnja tekstila <i>Manufacture of textiles</i>	100,0	91,2	100,4	100,0	103,9	103,9	100,0	90,8	100,2
14 Proizvodnja odjeće <i>Manufacture of wearing apparel</i>	103,2	109,6	107,6	100,0	101,6	100,5	104,6	113,7	111,2

INDEKSI CIJENA PROIZVOĐAČA INDUSTRIJSKIH PROIZVODA, maj/svibanj 2014. (nastavak)
PRODUCER PRICE INDICES, May 2014 (continued)

NACE - PRODCOM	Ukupno <i>Total</i>			Domaće tržište <i>Domestic market</i>			Inostrano tržište <i>Non-domestic market</i>		
	V 2014 IV 2014	V 2014 V 2013	V 2014 XII 2013	V 2014 IV 2014	V 2014 V 2013	V 2014 XII 2013	V 2014 IV 2014	V 2014 V 2013	V 2014 XII 2013
	15 Proizvodnja kože i srodnih proizvoda <i>Manufacture of leather and related products</i>	100,0	111,5	103,8	99,7	98,6	98,1	100,0	112,5
16 Prerada drveta/drva i proizvoda od drveta/drva i plute, osim namještaja; proizvodnja predmeta od slame i pletarskih materijala <i>Manufacture of wood and products of wood and cork except furniture; mfr. of articles of straw and plaiting materials</i>	100,0	96,5	100,6	99,9	101,0	100,9	100,0	92,3	100,0
17 Proizvodnja papira i proizvoda od papira <i>Manufacture of paper and paper products</i>	100,0	99,1	99,7	100,0	99,0	99,8	100,0	99,5	99,5
18 Štampanje/ Tiskanje i umnožavanje snimljenih zapisa <i>Printing and reproduction of recorded media</i>	87,1	91,7	96,6	87,1	91,7	96,6	-	-	-
19 Proizvodnja kokska i rafiniranih naftnih proizvoda <i>Manufacture of coke, refined petroleum products</i>	100,3	93,2	97,7	96,3	88,9	89,5	100,4	93,4	98,0
20 Proizvodnja kemikalija i kemijskih proizvoda <i>Manufacture of chemicals and chemical products</i>	96,6	97,4	96,5	98,4	97,6	100,0	95,3	97,3	93,8
21 Proizvodnja osnovnih farmaceutskih proizvoda i farmaceutskih preparata <i>Manufacture of basic pharmaceutical products and pharmaceutical preparations</i>	100,0	99,8	100,9	100,0	103,7	106,1	100,0	96,2	96,5
22 Proizvodnja proizvoda od gume i plastičnih masa <i>Manufacture of rubber and plastic products</i>	101,2	102,0	101,2	99,9	101,8	100,1	103,2	102,2	103,0
23 Proizvodnja ostalih nemetalnih mineralnih proizvoda <i>Manufacture of other non-metallic mineral products</i>	99,5	95,4	97,7	99,4	94,4	96,8	99,5	101,7	103,3
24 Proizvodnja baznih metala <i>Manufacture of basic metals</i>	100,1	94,2	99,5	99,7	92,9	96,9	100,2	94,6	100,5
25 Proizvodnja gotovih metalnih proizvoda, osim mašina/strojeva i opreme <i>Manufacture of fabricated metal products, except machinery and equipment</i>	99,9	99,5	99,7	99,9	98,7	98,7	99,8	100,5	101,0

INDEKSI CIJENA PROIZVOĐAČA INDUSTRIJSKIH PROIZVODA, maj/svibanj 2014. (nastavak)
PRODUCER PRICE INDICES, May 2014 (continued)

NACE - PRODCOM	Ukupno <i>Total</i>			Domaće tržište <i>Domestic market</i>			Inostrano tržište <i>Non-domestic market</i>		
	<u>V 2014</u>	<u>V 2014</u>	<u>V 2014</u>	<u>V 2014</u>	<u>V 2014</u>	<u>V 2014</u>	<u>V 2014</u>	<u>V 2014</u>	<u>V 2014</u>
	IV 2014	V 2013	XII 2013	IV 2014	V 2013	XII 2013	IV 2014	V 2013	XII 2013
26 Proizvodnja računara te elektroničkih i optičkih proizvoda <i>Manufacture of computers, electronic and optical products</i>	99,9	94,3	97,4	99,9	94,3	97,4	-	-	-
27 Proizvodnja električne opreme <i>Manufacture of electrical equipment</i>	99,7	99,2	99,8	99,6	99,8	99,6	100,0	97,8	100,0
28 Proizvodnja mašina/ strojeva i uređaja, d.n. <i>Manufacture of machinery and equipment n.e.c.</i>	100,0	97,9	98,4	100,0	98,2	98,2	100,0	97,7	98,4
29 Proizvodnja motornih vozila, prikolica i poluprikolica <i>Manufacture of motor vehicles, trailers, semi-trailers</i>	99,3	96,1	96,5	100,0	100,0	100,0	99,3	96,1	96,5
30 Proizvodnja ostalih prijevoznih sredstava <i>Manufacture of other transport equipment</i>	100,0	100,6	100,0	100,0	100,0	100,0	100,0	114,8	100,0
31 Proizvodnja namještaja <i>Manufacture of furniture</i>	100,1	100,5	100,4	100,0	100,4	100,4	100,2	100,7	100,4
32 Ostala prerađivačka industrija <i>Other manufacturing</i>	100,0	102,9	102,9	100,0	100,0	100,0	100,0	103,7	103,7
D Proizvodnja i snabdijevanje/ opskrba električnom energijom, gasom/plinom, parom i klimatizacija <i>Electricity, gas, steam and air conditioning supply</i>	97,8	97,7	89,1	100,0	98,9	90,4	73,9	83,8	73,9
35 Proizvodnja i snabdijevanje/ opskrba električnom energijom, gasom/plinom, parom i klimatizacija <i>Electricity, gas, steam and air conditioning supply</i>	97,8	97,7	89,1	100,0	98,9	90,4	73,9	83,8	73,9
E Snabdijevanje vodom; uklanjanje otpadnih voda, upravljanje otpadom te djelatnost <i>Water supply sewerage, waste management and remediation activities</i>	99,3	95,7	96,0	98,7	96,0	96,2	100,5	95,2	95,6
38 Sakupljanje otpada, djelatnost obrade i zbrinjavanja otpada; reciklaža materijala <i>Waste collection, treatment and disposal of waste material recycling</i>	99,3	95,7	96,0	98,7	96,0	96,2	100,5	95,2	95,6

INDEKSI CIJENA PROIZVOĐAČA INDUSTRIJSKIH PROIZVODA
PRODUCER PRICE INDICES

NACE - PRODCOM	Ukupno <i>Total</i>			Domaće tržište <i>Domestic market</i>			Inostrano tržište <i>Non-domestic market</i>		
	θ 2012 θ 2011	θ 2013 θ 2012	V 2014 θ 2011	θ 2012 θ 2011	θ 2013 θ 2012	V 2014 θ 2011	θ 2012 θ 2011	θ 2013 θ 2012	V 2014 θ 2011
	UKUPAN INDEKS	100,8	98,0	96,2	101,7	97,8	97,2	99,5	98,3
<i>TOTAL INDEX</i>									
PREMA GLAVNIM INDUSTRIJSKIM GRUPACIJAMA									
<i>BY MAIN INDUSTRIAL GROUPINGS</i>									
Energija	106,1	96,1	97,4	105,4	95,4	97,6	108,1	97,7	96,9
<i>Energy</i>									
Intermedijarni proizvodi osim energije	97,8	98,3	92,5	99,0	99,1	94,5	96,6	97,4	90,4
<i>Intermediate goods except energy</i>									
Kapitalni proizvodi	99,1	98,3	95,5	99,9	98,2	97,1	98,8	98,3	94,8
<i>Capital goods</i>									
Trajni proizvodi za široku potrošnju	100,4	100,1	100,8	101,2	100,3	102,0	99,9	99,9	99,9
<i>Durable consumer goods</i>									
Netrajni proizvodi za široku potrošnju	100,9	99,6	101,1	100,8	98,8	99,4	101,0	102,0	105,9
<i>Non - durable consumer goods</i>									
PREMA PODRUČJIMA I OBLASTIMA KD-a									
<i>BY SECTIONS AND DIVISIONS OF CEA</i>									
B Vađenje ruda i kamena	103,9	99,9	103,2	103,8	99,8	103,1	104,4	100,0	103,9
<i>Mining and quarrying</i>									
05 Vađenje uglja/ugljena i lignita	104,3	99,9	103,5	104,2	99,8	103,4	104,5	100,1	104,4
<i>Mining of coal and lignite</i>									
07 Vađenje metalnih ruda	101,2	95,9	96,0	101,2	96,3	101,2	-	-	-
<i>Mining of metal ores</i>									
08 Vađenje ostalih ruda i kamena	100,5	99,7	100,1	100,3	99,4	99,8	103,0	102,1	103,4
<i>Other mining and quarrying</i>									
C Prerađivačka industrija	99,5	98,7	95,9	100,0	98,9	96,8	99,0	98,5	95,0
<i>Manufacturing</i>									
10 Proizvodnja prehrambenih proizvoda	100,0	101,5	100,8	99,7	100,9	99,2	101,2	104,4	108,2
<i>Manufacture of food products</i>									
11 Proizvodnja pića	103,9	101,1	106,4	104,1	101,0	106,5	100,6	99,0	99,6
<i>Manufacture of beverages</i>									
12 Proizvodnja duhanskih proizvoda	98,3	92,4	84,2	97,9	91,5	82,4	100,7	98,0	95,1
<i>Manufacture of tobacco products</i>									
13 Proizvodnja tekstila	100,1	98,5	91,3	104,3	100,0	108,4	100,0	98,4	90,8
<i>Manufacture of textiles</i>									
14 Proizvodnja odjeće	100,7	100,5	110,3	100,0	99,3	100,5	101,1	101,2	115,5
<i>Manufacture of wearing apparel</i>									

INDEKSI CIJENA PROIZVOĐAČA INDUSTRIJSKIH PROIZVODA (nastavak)
PRODUCER PRICE INDICES (continued)

NACE - PRODCOM	Ukupno <i>Total</i>			Domaće tržište <i>Domestic market</i>			Inostrano tržište <i>Non-domestic market</i>		
	Ø 2012	Ø 2013	V 2014	Ø 2012	Ø 2013	V 2014	Ø 2012	Ø 2013	V 2014
	Ø 2011	Ø 2012	Ø 2011	Ø 2011	Ø 2012	Ø 2011	Ø 2011	Ø 2012	Ø 2011
15 Proizvodnja kože i srodnih proizvoda <i>Manufacture of leather and related products</i>	106,0	103,4	121,3	96,0	105,3	100,4	107,0	103,2	123,1
16 Prerada drveta/drva i proizvoda od drveta/drva i plute, osim namještaja; proizvodnja predmeta od slame i pletarskih materijala <i>Manufacture of wood and products of wood and cork except furniture; mfr. of articles of straw and plaiting materials</i>	100,9	98,7	97,6	100,0	100,2	101,3	101,6	97,4	94,0
17 Proizvodnja papira i proizvoda od papira <i>Manufacture of paper and paper products</i>	99,4	100,7	99,1	100,5	101,0	100,3	95,3	99,6	94,5
18 Štampanje/ Tiskanje i umnožavanje snimljenih zapisa <i>Printing and reproduction of recorded media</i>	100,0	98,2	90,6	100,0	98,2	90,6	-	-	-
19 Proizvodnja koksa i rafiniranih naftnih proizvoda <i>Manufacture of coke, refined petroleum products</i>	107,3	99,0	100,6	104,9	89,2	82,5	107,4	99,3	101,2
20 Proizvodnja kemikalija i kemijskih proizvoda <i>Manufacture of chemicals and chemical products</i>	104,6	103,4	103,6	104,2	101,2	103,9	104,9	105,2	103,4
21 Proizvodnja osnovnih farmaceutskih proizvoda i farmaceutskih preparata <i>Manufacture of basic pharmaceutical products and pharmaceutical preparations</i>	93,6	92,5	86,5	92,5	83,5	80,4	94,9	100,8	92,1
22 Proizvodnja proizvoda od gume i plastičnih masa <i>Manufacture of rubber and plastic products</i>	100,0	99,8	101,5	100,0	100,5	101,9	100,1	98,6	100,9
23 Proizvodnja ostalih nemetalnih mineralnih proizvoda <i>Manufacture of other non-metallic mineral products</i>	99,9	100,8	96,7	100,1	100,0	95,1	98,6	108,6	110,5
24 Proizvodnja baznih metala <i>Manufacture of basic metals</i>	95,8	95,4	87,3	99,4	94,2	88,4	94,7	95,8	86,9
25 Proizvodnja gotovih metalnih proizvoda, osim mašina/strojeva <i>Manufacture of fabricated metal products, except machinery and equipment</i>	101,0	99,0	99,2	100,8	98,8	98,4	101,3	99,1	100,2

INDEKSI CIJENA PROIZVOĐAČA INDUSTRIJSKIH PROIZVODA (nastavak)
PRODUCER PRICE INDICES (continued)

NACE - PRODCOM	Ukupno <i>Total</i>			Domaće tržište <i>Domestic market</i>			Inostrano tržište <i>Non-domestic market</i>		
	θ 2012	θ 2013	V 2014	θ 2012	θ 2013	V 2014	θ 2012	θ 2013	V 2014
	θ 2011	θ 2012	θ 2011	θ 2011	θ 2012	θ 2011	θ 2011	θ 2012	θ 2011
26 Proizvodnja računara te elektroničkih i optičkih proizvoda <i>Manufacture of computers, electronic and optical products</i>	98,0	98,4	91,7	97,9	98,4	91,7	100,0	-	-
27 Proizvodnja električne opreme <i>Manufacture of electrical equipment</i>	92,6	102,0	91,5	89,9	103,0	88,9	99,9	99,2	97,8
28 Proizvodnja mašina/ strojeva i uređaja, d.n. <i>Manufacture of machinery and equipment n.e.c.</i>	100,5	96,8	95,8	100,8	93,1	92,1	100,4	98,6	97,5
29 Proizvodnja motornih vozila, prikolica i poluprikolica <i>Manufacture of motor vehicles, trailers, semi-trailers</i>	97,6	97,5	91,5	100,0	100,0	100,0	97,6	97,5	91,5
30 Proizvodnja ostalih prijevoznih sredstava <i>Manufacture of other transport equipment</i>	103,7	100,6	104,5	103,9	100,0	103,9	99,9	114,0	118,7
31 Proizvodnja namještaja <i>Manufacture of furniture</i>	100,5	100,2	101,3	101,2	100,3	102,0	99,9	100,1	100,7
32 Ostala prerađivačka industrija <i>Other manufacturing</i>	100,0	102,4	105,4	100,0	100,0	100,0	100,0	103,9	107,7
Proizvodnja i snabdijevanje/ opskrba električnom energijom, gasom/plinom, parom i klimatizacija <i>Electricity, gas, steam and air conditioning supply</i>	106,6	93,2	93,3	106,0	93,5	94,9	113,4	90,4	74,9
D 35 Proizvodnja i snabdijevanje/ opskrba električnom energijom, gasom/plinom, parom i klimatizacija <i>Electricity, gas, steam and air conditioning supply</i>	106,6	93,2	93,3	106,0	93,5	94,9	113,4	90,4	74,9
Snabdijevanje vodom; uklanjanje otpadnih voda, upravljanje otpadom te djelatnost sanacije okoliša <i>Water supply sewerage, waste management and remediation activities</i>	90,6	97,0	84,8	87,0	99,9	84,6	99,0	90,8	85,3
E 38 Sakupljanje otpada, djelatnost obrade i zbrinjavanja otpada; reciklaža materijala <i>Waste collection, treatment and disposal of waste material recycling</i>	90,6	97,0	84,8	87,0	99,9	84,6	99,0	90,8	85,3

¹⁾ Godišnji indeksi su preračunati prema KD BiH 2010 na novu baznu (2011) godinu.

¹⁾ Annual prices indices have been recalculated according to CEA B&H 2010 on new base year (2011).

INDEKSI CIJENA PROIZVOĐAČA INDUSTRIJSKIH PROIZVODA
PRODUCER PRICE INDICES

NACE - PRODCOM	Ukupno <i>Total</i>			Domaće tržište <i>Domestic market</i>			Inostrano tržište <i>Non-domestic market</i>		
	I-V 2014	I-V 2014	I-V 2014	I-V 2014	I-V 2014	I-V 2014	I-V 2014	I-V 2014	I-V 2014
	I-V 2013	Ø 2013	XII 2013	I-V 2013	Ø 2013	XII 2013	I-V 2013	Ø 2013	XII 2013
UKUPAN INDEKS	97,5	98,4	98,8	98,2	99,1	98,5	96,5	97,4	99,4
<i>TOTAL INDEX</i>									
PREMA GLAVNIM INDUSTRIJSKIM GRUPACIJAMA									
<i>BY MAIN INDUSTRIAL GROUPINGS</i>									
Energija	98,3	98,7	96,5	99,1	99,8	95,9	96,1	95,9	98,3
<i>Energy</i>									
Intermedijarni proizvodi osim energije	94,8	96,7	99,6	95,3	97,1	99,4	94,2	96,1	99,7
<i>Intermediate goods except energy</i>									
Kapitalni proizvodi	98,1	98,3	98,7	99,3	99,4	99,6	97,6	97,9	98,3
<i>Capital goods</i>									
Trajni proizvodi za široku potrošnju	100,1	100,2	100,1	100,5	100,5	100,4	99,9	100,1	100,1
<i>Durable consumer goods</i>									
Netrajni proizvodi za široku potrošnju	101,0	100,8	100,4	100,3	100,3	100,2	102,8	101,9	100,4
<i>Non - durable consumer goods</i>									
PREMA PODRUČJIMA I OBLASTIMA KD-a									
<i>BY SECTIONS AND DIVISIONS OF CEA</i>									
B Vađenje ruda i kamena	99,5	99,5	99,7	99,5	99,5	99,7	99,1	99,6	99,6
<i>Mining and quarrying</i>									
05 Vađenje uglja/ugljena i lignita	99,4	99,5	99,6	99,4	99,4	99,6	99,6	99,8	100,0
<i>Mining of coal and lignite</i>									
07 Vađenje metalnih ruda	98,0	99,8	100,3	103,4	103,8	100,0	96,5	98,7	100,3
<i>Mining of metal ores</i>									
08 Vađenje ostalih ruda i kamena	99,2	99,7	99,5	99,5	99,8	100,0	95,7	98,4	93,5
<i>Other mining and quarrying</i>									
C Prerađivačka industrija	97,0	98,1	99,7	97,7	98,6	99,8	96,4	97,5	99,7
<i>Manufacturing</i>									
10 Proizvodnja prehrambenih proizvoda	99,3	99,7	100,1	98,0	99,0	100,2	105,0	102,7	99,1
<i>Manufacture of food products</i>									
11 Proizvodnja pića	101,7	101,6	101,5	101,7	101,6	101,5	100,0	100,0	100,0
<i>Manufacture of beverages</i>									
12 Proizvodnja duhanskih proizvoda	92,7	92,9	93,1	91,9	91,9	92,0	96,7	97,9	99,6
<i>Manufacture of tobacco products</i>									
13 Proizvodnja tekstila	91,2	92,6	100,4	103,1	103,1	103,1	90,8	92,2	100,2
<i>Manufacture of textiles</i>									
14 Proizvodnja odjeće	104,5	104,1	102,8	100,9	101,2	100,5	106,4	105,6	104,0
<i>Manufacture of wearing apparel</i>									

INDEKSI CIJENA PROIZVOĐAČA INDUSTRIJSKIH PROIZVODA (nastavak)
PRODUCER PRICE INDICES (continued)

NACE - PRODCOM	Ukupno <i>Total</i>			Domaće tržište <i>Domestic market</i>			Inostrano tržište <i>Non-domestic market</i>		
	I-V 2014	I-V 2014	I-V 2014	I-V 2014	I-V 2014	I-V 2014	I-V 2014	I-V 2014	I-V 2014
	I-V 2013	θ 2013	XII 2013	I-V 2013	θ 2013	XII 2013	I-V 2013	θ 2013	XII 2013
15 Proizvodnja kože i srodnih proizvoda <i>Manufacture of leather and related products</i>	110,1	109,1	102,3	101,7	100,1	98,9	110,8	109,8	102,5
16 Prerada drveta/drva i proizvoda od drveta/drva i plute, osim namještaja; proizvodnja predmeta od slame i pletarskih materijala <i>Manufacture of wood and products of wood and cork except furniture; mfr. of articles of straw and plaiting materials</i>	96,7	98,1	100,7	101,3	101,1	100,9	92,4	95,1	100,1
17 Proizvodnja papira i proizvoda od papira <i>Manufacture of paper and paper products</i>	98,6	99,2	100,0	98,3	99,1	100,0	99,7	99,9	99,9
18 Štampanje/ Tiskanje i umnožavanje snimljenih zapisa <i>Printing and reproduction of recorded media</i>	97,1	101,3	106,1	97,1	101,3	106,1	-	-	-
19 Proizvodnja koksa i rafiniranih naftnih proizvoda <i>Manufacture of coke, refined petroleum products</i>	94,7	96,1	99,1	90,9	93,2	94,6	94,8	96,2	99,2
20 Proizvodnja kemikalija i kemijskih proizvoda <i>Manufacture of chemicals and chemical products</i>	98,7	98,8	99,5	97,9	98,7	100,2	99,3	98,9	99,0
21 Proizvodnja osnovnih farmaceutskih proizvoda i farmaceutskih preparata <i>Manufacture of basic pharmaceutical products and pharmaceutical preparations</i>	100,9	101,1	102,1	103,7	104,1	106,1	98,3	98,4	98,6
22 Proizvodnja proizvoda od gume i plastičnih masa <i>Manufacture of rubber and plastic products</i>	101,1	100,8	100,3	101,9	101,5	100,2	99,9	99,6	100,4
23 Proizvodnja ostalih nemetalnih mineralnih proizvoda <i>Manufacture of other non-metallic mineral products</i>	97,2	97,5	99,2	96,6	97,0	98,8	102,1	101,4	101,4
24 Proizvodnja baznih metala <i>Manufacture of basic metals</i>	93,0	95,6	99,7	92,9	95,8	98,3	93,1	95,6	100,2
25 Proizvodnja gotovih metalnih proizvoda, osim mašina/strojeva i opreme <i>Manufacture of fabricated metal products, except machinery and equipment</i>									

INDEKSI CIJENA PROIZVOĐAČA INDUSTRIJSKIH PROIZVODA (nastavak)
PRODUCER PRICE INDICES (continued)

NACE - PRODCOM	Ukupno <i>Total</i>			Domaće tržište <i>Domestic market</i>			Inostrano tržište <i>Non-domestic market</i>		
	I-V 2014	I-V 2014	I-V 2014	I-V 2014	I-V 2014	I-V 2014	I-V 2014	I-V 2014	I-V 2014
	I-V 2013	θ 2013	XII 2013	I-V 2013	θ 2013	XII 2013	I-V 2013	θ 2013	XII 2013
26 Proizvodnja računara te elektroničkih i optičkih proizvoda <i>Manufacture of computers, electronic and optical products</i>	96,1	96,8	99,2	96,1	96,8	99,2	-	-	-
27 Proizvodnja električne opreme <i>Manufacture of electrical equipment</i>	94,3	97,1	100,1	92,6	96,3	99,9	98,3	98,7	100,1
28 Proizvodnja mašina/ strojeva i uređaja, d.n. <i>Manufacture of machinery and equipment n.e.c.</i>	98,8	99,1	99,0	98,9	98,9	98,9	98,7	99,1	99,0
29 Proizvodnja motornih vozila, prikolica i poluprikolica <i>Manufacture of motor vehicles, trailers, semi-trailers</i>	96,4	96,6	97,0	100,0	100,0	100,0	96,4	96,6	97,0
30 Proizvodnja ostalih prijevoznih sredstava <i>Manufacture of other transport equipment</i>	100,3	100,2	100,0	100,0	100,0	100,0	107,0	104,2	100,0
31 Proizvodnja namještaja <i>Manufacture of furniture</i>	100,4	100,5	100,3	100,4	100,4	100,4	100,4	100,5	100,2
32 Ostala prerađivačka industrija <i>Other manufacturing</i>	103,7	103,7	103,7	100,0	100,0	100,0	104,7	104,7	104,7
D Proizvodnja i snabdijevanje/ opskrba električnom energijom, gasom/plinom, parom i klimatizacija <i>Electricity, gas, steam and air conditioning supply</i>	98,9	99,2	94,2	98,9	99,8	94,2	98,9	92,1	93,1
35 Proizvodnja i snabdijevanje/ opskrba električnom energijom, gasom/plinom, parom i klimatizacija <i>Electricity, gas, steam and air conditioning supply</i>	98,9	99,2	94,2	98,9	99,8	94,2	98,9	92,1	93,1
E Snabdijevanje vodom; uklanjanje otpadnih voda, upravljanje otpadom te djelatnost <i>Water supply sewerage, waste management and remediation activities</i>	96,0	98,6	98,1	96,8	99,4	98,3	94,4	96,9	97,6
38 Sakupljanje otpada, djelatnost obrade i zbrinjavanja otpada; reciklaža materijala <i>Waste collection, treatment and disposal of waste material recycling</i>	96,0	98,6	98,1	96,8	99,4	98,3	94,4	96,9	97,6

UKUPAN INDEKS CIJENA PROIZVOĐAČA
PRODUCER PRICE

NACE - PRODCOM	2013					
	V	VI	VII	VIII	IX	X
UKUPAN INDEKS	98,7	98,2	98,2	98,2	97,7	97,7
PREMA GLAVNIM INDUSTRIJSKIM GRUPACIJAMA						
Energija	100,0	100,2	100,7	100,7	100,5	100,1
Intermedijarni proizvodi osim energije	96,9	96,0	95,4	95,5	94,6	94,6
Kapitalni proizvodi	97,4	97,3	97,4	97,4	97,3	97,4
Trajni proizvodi za široku potrošnju	100,7	100,6	100,3	100,2	100,3	100,5
Netrajni proizvodi za široku potrošnju	100,4	100,4	100,7	100,5	100,6	100,8
PREMA PODRUČJIMA I OBLASTIMA KD-a						
B Vađenje ruda i kamena	103,4	103,7	103,9	104,1	103,3	103,5
05 Vađenje uglja/ugljena i lignita	103,9	104,2	104,4	104,5	103,7	104,0
07 Vađenje metalnih ruda	95,4	95,4	95,4	95,4	95,4	95,4
08 Vađenje ostalih ruda i kamena	99,3	99,5	100,1	99,8	99,5	99,3
C Prerađivačka industrija	98,7	98,2	98,0	97,9	97,4	97,4
10 Proizvodnja prehrambenih proizvoda	102,1	101,9	101,4	101,2	101,0	100,3
11 Proizvodnja pića	104,9	105,0	105,1	105,0	105,1	105,1
12 Proizvodnja duhanskih proizvoda	90,8	90,8	91,1	90,9	90,6	90,6
13 Proizvodnja tekstila	100,1	100,1	100,1	100,1	100,1	100,1
14 Proizvodnja odjeće	100,6	101,1	101,0	101,1	101,1	102,0
15 Proizvodnja kože i srodnih proizvoda	108,8	108,8	109,1	109,2	109,1	109,3
16 Prerada drveta/drva i proizvoda od drveta/drva i plute, osim namještaja; proizvodnja predmeta od slame i pletarskih materijala	101,1	99,9	99,7	99,7	99,5	97,0
17 Proizvodnja papira i proizvoda od papira	100,0	100,1	99,8	99,4	99,4	100,2
18 Štampanje/ tiskanje i umnožavanje snimljenih zapisa	98,8	97,6	103,4	93,3	90,6	92,8
19 Proizvodnja koksa i rafiniranih naftnih proizvoda	107,9	107,0	107,1	105,3	105,2	104,8
20 Proizvodnja kemikalija i kemijskih proizvoda	106,4	106,2	109,7	109,1	108,4	108,3
21 Proizvodnja osnovnih farmaceutskih proizvoda i farmaceutskih preparata	86,7	86,7	86,7	86,7	86,7	86,7
22 Proizvodnja proizvoda od gume i plastičnih masa	99,5	100,4	100,8	98,9	99,4	99,4
23 Proizvodnja ostalih nemetalnih mineralnih proizvoda	101,4	101,6	101,2	101,0	100,2	101,4
24 Proizvodnja baznih metala	92,7	91,0	89,8	91,0	89,2	89,8
25 Proizvodnja gotovih metalnih proizvoda, osim mašina/strojeva i opreme	99,7	99,3	99,6	99,6	99,6	100,0
26 Proizvodnja računara te elektroničkih i optičkih proizvoda	97,2	97,1	97,1	96,4	96,0	95,9
27 Proizvodnja električne opreme	92,2	93,8	93,8	92,1	92,2	91,8
28 Proizvodnja mašina/strojeva i uređaja, d.n.	97,9	96,9	96,9	96,9	97,4	96,9
29 Proizvodnja motornih vozila, prikolica i poluprikolica	95,2	95,1	95,1	95,0	94,9	95,0
30 Proizvodnja ostalih prijevoznih sredstava	103,9	103,7	104,5	104,5	104,5	104,5
31 Proizvodnja namještaja	100,8	100,8	100,4	100,4	100,5	101,0
32 Ostala prerađivačka industrija	102,4	102,4	102,4	102,4	102,4	102,4
D Proizvodnja i snabdijevanje/opskrba električnom energijom, gasom/plinom, parom i klimatizacija	95,5	96,1	96,9	97,3	97,3	96,4
35 Proizvodnja i snabdijevanje/opskrba električnom energijom, gasom/plinom, parom i klimatizacija	95,5	96,1	96,9	97,3	97,3	96,4
E Snabdijevanje vodom; uklanjanje otpadnih voda, upravljanje otpadom te djelatnost sanacije okoliša	88,6	85,8	85,4	84,6	85,8	86,5
38 Sakupljanje otpada ,djelatnost obrade i zbrinjavanja otpada; reciklaža materijala	88,6	85,8	85,4	84,6	85,8	86,5

INDUSTRIJSKIH PROIZVODA
INDEX TOTAL

Q 2011=100

2013		2014					NACE - PRODCOM
XI	XII	I	II	III	IV	V	
98,7	98,4	98,8	98,0	96,6	96,6	96,2	TOTAL INDEX
							BY MAIN INDUSTRIAL GROUPINGS
105,0	104,3	105,3	104,0	97,8	98,5	97,4	Energy
93,9	93,3	93,6	92,7	93,2	92,6	92,5	Intermediate goods except energy
96,9	97,0	95,9	95,8	95,5	95,9	95,5	Capital goods
100,7	100,6	100,7	100,8	100,7	100,7	100,8	Durable consumer goods
100,4	100,9	101,4	101,1	101,4	101,4	101,1	Non - durable consumer goods
							BY SECTIONS AND DIVISIONS OF CEA
103,8	103,6	103,6	103,2	103,0	103,2	103,2	Mining and quarrying
104,1	104,0	104,0	103,5	103,4	103,5	103,5	Mining of coal and lignite
96,6	96,6	100,3	96,0	96,0	96,0	96,0	Mining of metal ores
99,9	100,4	100,0	99,7	99,4	100,1	100,1	Other mining and quarrying
96,8	96,6	96,9	96,3	96,5	96,1	95,9	Manufacturing
100,6	101,0	101,6	101,2	100,9	101,1	100,8	Manufacture of food products
105,1	105,1	108,0	106,4	106,5	106,3	106,4	Manufacture of beverages
90,3	90,6	84,4	84,4	84,4	84,5	84,2	Manufacture of tobacco products
90,9	90,9	91,2	91,3	91,3	91,3	91,3	Manufacture of textiles
101,5	102,5	102,1	101,8	105,8	106,9	110,3	Manufacture of wearing apparel
110,2	116,9	117,0	117,0	121,4	121,3	121,3	Manufacture of leather and related products
97,1	97,0	97,5	97,7	97,9	97,6	97,6	Manufacture of wood and products of wood and cork except furniture; mfr. of articles of straw and plaiting materials
99,3	99,4	99,8	99,1	99,7	99,1	99,1	Manufacture of paper and paper products
94,6	93,8	91,1	105,4	106,5	104,0	90,6	Printing and reproduction of recorded media
103,5	103,0	104,0	103,5	101,8	100,3	100,6	Manufacture of coke, refined petroleum products
107,7	107,4	109,5	105,2	108,6	107,2	103,6	Manufacture of chemicals and chemical products
85,7	85,7	88,2	88,2	88,2	86,5	86,5	Manufacture of basic pharmaceutical products and pharmaceutical preparations
100,9	100,3	100,6	100,3	100,3	100,3	101,5	Manufacture of rubber and plastic products
99,0	99,0	99,2	99,3	98,6	97,2	96,7	Manufacture of other non-metallic mineral products
88,7	87,7	88,1	87,0	87,7	87,2	87,3	Manufacture of basic metals
99,0	99,5	98,7	98,3	99,1	99,3	99,2	Manufacture of fabricated metal products, except machinery and equipment
94,5	94,1	94,9	94,2	94,0	91,8	91,7	Manufacture of computers, electronic and optical products
91,9	91,7	91,9	91,8	91,8	91,8	91,5	Manufacture of electrical equipment
97,4	97,4	97,3	97,8	95,3	95,8	95,8	Manufacture of machinery and equipment n.e.c.
94,8	94,8	92,8	91,2	92,1	92,1	91,5	Manufacture of motor vehicles, trailers, semi-trailers
104,5	104,5	104,5	104,5	104,5	104,5	104,5	Manufacture of other transport equipment
101,0	100,9	101,2	101,3	101,2	101,2	101,3	Manufacture of furniture
102,4	102,4	107,3	107,3	105,4	105,4	105,4	Other manufacturing
105,6	104,7	106,1	104,3	93,8	95,4	93,3	Electricity, gas, steam and air conditioning supply
105,6	104,7	106,1	104,3	93,8	95,4	93,3	Electricity, gas, steam and air conditioning supply
86,8	88,3	88,3	88,3	86,1	85,4	84,8	Water supply sewerage, waste management and remediation activities
86,8	88,3	88,3	88,3	86,1	85,4	84,8	Waste collection, treatment and disposal of waste material recycling

INDEKSI CIJENA PROIZVOĐAČA INDUSTRIJSKIH
PRODUCER PRICE INDICES

NACE - PRODCOM	2013					
	V	VI	VII	VIII	IX	X
UKUPAN INDEKS	99,1	98,7	98,6	98,4	98,1	97,9
PREMA GLAVNIM INDUSTRIJSKIM GRUPACIJAMA						
Energija	98,4	98,5	98,5	98,6	98,3	97,8
Intermedijarni proizvodi osim energije	98,9	98,1	97,6	96,9	96,5	96,5
Kapitalni proizvodi	98,1	98,1	98,1	98,0	98,0	98,0
Trajni proizvodi za široku potrošnju	101,5	101,5	101,5	101,5	101,5	101,5
Netrajni proizvodi za široku potrošnju	99,6	99,6	99,8	99,5	99,5	99,6
PREMA PODRUČJIMA I OBLASTIMA KD-a						
B Vađenje ruda i kamena	103,3	103,7	103,8	104,0	103,2	103,5
05 Vađenje uglja/ugljena i lignita	103,8	104,2	104,3	104,5	103,6	103,9
07 Vađenje metalnih ruda	95,6	95,6	95,6	95,6	95,6	95,6
08 Vađenje ostalih ruda i kamena	99,5	99,5	99,5	99,5	99,5	99,5
C Prerađivačka industrija	99,3	98,9	98,7	98,3	98,0	98,0
10 Proizvodnja prehrambenih proizvoda	101,6	101,3	100,6	100,3	99,8	98,7
11 Proizvodnja pića	105,0	105,1	105,2	105,1	105,2	105,2
12 Proizvodnja duhanskih proizvoda	89,6	89,6	89,6	89,6	89,6	89,6
13 Proizvodnja tekstila	104,3	104,3	104,3	104,3	104,3	104,3
14 Proizvodnja odjeće	98,9	98,9	98,9	98,9	98,9	98,9
15 Proizvodnja kože i srodnih proizvoda	101,8	101,8	101,8	102,1	102,3	103,0
16 Prerada drveta/drva i proizvoda od drveta/drva i plute, osim namještaja; proizvodnja predmeta od slame i pletarskih materijala	100,3	100,7	100,4	100,5	100,3	100,4
17 Proizvodnja papira i proizvoda od papira	101,3	101,4	101,1	100,8	100,5	101,7
18 Štampanje/ tiskanje i umnožavanje snimljenih zapisa	98,8	97,6	103,4	93,3	90,6	92,8
19 Proizvodnja koksa i rafiniranih naftnih proizvoda	92,8	93,2	91,3	90,8	90,9	92,6
20 Proizvodnja kemikalija i kemijskih proizvoda	106,5	106,3	106,5	105,1	104,7	104,6
21 Proizvodnja osnovnih farmaceutskih proizvoda i farmaceutskih preparata	77,5	77,5	77,5	77,5	77,5	77,5
22 Proizvodnja proizvoda od gume i plastičnih masa	100,1	100,3	100,3	100,3	100,3	100,3
23 Proizvodnja ostalih nemetalnih mineralnih proizvoda	100,7	100,8	100,5	100,3	99,5	100,8
24 Proizvodnja baznih metala	95,2	92,0	91,7	91,1	91,4	91,7
25 Proizvodnja gotovih metalnih proizvoda, osim mašina/strojeva i opreme	99,7	98,6	99,0	98,9	99,2	99,2
26 Proizvodnja računara te elektroničkih i optičkih proizvoda	97,2	97,1	97,1	96,4	96,0	95,9
27 Proizvodnja električne opreme	89,1	91,5	91,5	89,3	89,3	89,3
28 Proizvodnja mašina/strojeva i uređaja, d.n.	93,8	93,8	93,8	93,8	93,8	93,8
29 Proizvodnja motornih vozila, prikolica i poluprikolica	100,0	100,0	100,0	100,0	100,0	100,0
30 Proizvodnja ostalih prijevoznih sredstava	103,9	103,9	103,9	103,9	103,9	103,9
31 Proizvodnja namještaja	101,6	101,6	101,6	101,6	101,6	101,6
32 Ostala prerađivačka industrija	100,0	100,0	100,0	100,0	100,0	100,0
D Proizvodnja i snabdijevanje/opskrba električnom energijom, gasom/plinom, parom i klimatizacija	96,0	96,0	96,0	96,0	96,0	95,0
35 Proizvodnja i snabdijevanje/opskrba električnom energijom, gasom/plinom, parom i klimatizacija	96,0	96,0	96,0	96,0	96,0	95,0
E Snabdijevanje vodom; uklanjanje otpadnih voda, upravljanje otpadom te djelatnost sanacije okoliša	88,1	84,6	84,4	84,2	84,3	85,7
38 Sakupljanje otpada, djelatnost obrade i zbrinjavanja otpada; reciklaža materijala	88,1	84,6	84,4	84,2	84,3	85,7

PROIZVODA NA DOMAĆEM TRŽIŠTU
ON DOMESTIC MARKET

Q 2011=100

2013		2014					NACE - PRODCOM
XI	XII	I	II	III	IV	V	
100,1	100,1	100,3	100,1	97,7	97,5	97,2	TOTAL INDEX
							BY MAIN INDUSTRIAL GROUPINGS
104,8	104,7	104,7	104,5	97,6	97,6	97,6	Energy
95,9	95,9	96,0	95,7	95,4	94,8	94,5	Intermediate goods except energy
98,0	97,9	97,9	97,9	97,3	97,2	97,1	Capital goods
101,6	101,6	102,0	102,0	102,0	102,0	102,0	Durable consumer goods
99,6	99,7	100,2	100,1	100,0	100,0	99,4	Non - durable consumer goods
							BY SECTIONS AND DIVISIONS OF CEA
103,7	103,5	103,5	103,1	102,9	103,1	103,1	Mining and quarrying
104,1	103,9	103,9	103,4	103,3	103,4	103,4	Mining of coal and lignite
101,2	101,2	101,2	101,2	101,2	101,2	101,2	Mining of metal ores
99,5	99,5	99,5	99,5	99,0	99,8	99,8	Other mining and quarrying
97,8	97,8	98,1	97,9	97,7	97,3	96,8	Manufacturing
99,1	99,4	99,8	99,7	99,5	99,6	99,2	Manufacture of food products
105,2	105,2	108,1	106,5	106,6	106,4	106,5	Manufacture of beverages
89,6	89,6	82,4	82,4	82,4	82,4	82,4	Manufacture of tobacco products
104,3	104,3	104,3	108,4	108,4	108,4	108,4	Manufacture of textiles
98,9	100,0	100,5	100,5	100,5	100,5	100,5	Manufacture of wearing apparel
102,5	102,3	102,2	101,2	101,5	100,7	100,4	Manufacture of leather and related products
100,5	100,4	101,0	101,4	101,6	101,4	101,3	Manufacture of wood and products of wood and cork except furniture; mfr. of articles of straw and plaiting materials
100,4	100,5	101,0	100,2	100,8	100,3	100,3	Manufacture of paper and paper products
94,6	93,8	91,1	105,4	106,5	104,0	90,6	Printing and reproduction of recorded media
91,8	92,2	89,8	89,8	88,5	85,7	82,5	Manufacture of coke, refined petroleum products
103,6	103,9	103,8	101,8	105,3	105,6	103,9	Manufacture of chemicals and chemical products
75,8	75,8	80,4	80,4	80,4	80,4	80,4	Manufacture of basic pharmaceutical products and pharmaceutical preparations
101,8	101,8	102,4	101,9	102,0	102,0	101,9	Manufacture of rubber and plastic products
98,2	98,2	98,3	98,4	97,7	95,7	95,1	Manufacture of other non-metallic mineral products
91,4	91,2	91,1	90,8	89,4	88,7	88,4	Manufacture of basic metals
99,4	99,7	99,1	99,0	98,6	98,5	98,4	Manufacture of fabricated metal products, except machinery and equipment
94,5	94,1	94,9	94,2	94,0	91,8	91,7	Manufacture of computers, electronic and optical products
89,3	89,3	89,3	89,3	89,3	89,3	88,9	Manufacture of electrical equipment
93,8	93,8	93,8	93,8	92,1	92,1	92,1	Manufacture of machinery and equipment n.e.c.
100,0	100,0	100,0	100,0	100,0	100,0	100,0	Manufacture of motor vehicles, trailers, semi-trailers
103,9	103,9	103,9	103,9	103,9	103,9	103,9	Manufacture of other transport equipment
101,6	101,6	102,0	102,0	102,0	102,0	102,0	Manufacture of furniture
100,0	100,0	100,0	100,0	100,0	100,0	100,0	Other manufacturing
105,0	105,0	105,0	105,0	94,9	94,9	94,9	Electricity, gas, steam and air conditioning supply
105,0	105,0	105,0	105,0	94,9	94,9	94,9	Electricity, gas, steam and air conditioning supply
85,8	87,9	87,9	88,3	85,4	85,7	84,6	Water supply sewerage, waste management and remediation activities
85,8	87,9	87,9	88,3	85,4	85,7	84,6	Waste collection, treatment and disposal of waste material recycling

INDEKSI CIJENA PROIZVOĐAČA INDUSTRIJSKIH
PRODUCER PRICE INDICES

NACE - PRODCOM	2013					
	V	VI	VII	VIII	IX	X
UKUPAN INDEKS	98,0	97,5	97,5	98,0	97,2	97,3
PREMA GLAVNIM INDUSTRIJSKIM GRUPACIJAMA						
Energija	104,5	105,0	107,0	106,8	106,7	106,5
Intermedijarni proizvodi osim energije	94,8	93,8	93,2	94,1	92,6	92,7
Kapitalni proizvodi	97,1	97,0	97,1	97,1	97,0	97,1
Trajni proizvodi za široku potrošnju	100,1	99,9	99,4	99,2	99,5	99,7
Netrajni proizvodi za široku potrošnju	102,8	102,9	103,3	103,5	103,7	104,5
PREMA PODRUČJIMA I OBLASTIMA KD-a						
B Vađenje ruda i kamena	104,0	103,8	104,5	104,4	103,8	103,7
05 Vađenje uglja/ugljena i lignita	104,8	104,4	104,8	104,8	104,4	104,4
08 Vađenje ostalih ruda i kamena	97,3	99,4	106,5	103,4	99,2	97,5
C Prerađivačka industrija	98,1	97,5	97,2	97,5	96,7	96,8
10 Proizvodnja prehrambenih proizvoda	105,0	105,0	105,7	106,3	107,1	108,8
11 Proizvodnja pića	99,6	99,6	99,6	99,6	99,6	99,6
12 Proizvodnja duhanskih proizvoda	98,5	98,5	101,0	99,4	97,0	97,0
13 Proizvodnja tekstila	100,0	100,0	100,0	100,0	100,0	100,0
14 Proizvodnja odjeće	101,6	102,3	102,2	102,4	102,4	103,8
15 Proizvodnja kože i srodnih proizvoda	109,4	109,4	109,8	109,8	109,7	109,9
16 Prerada drveta/drva i proizvoda od drveta/drva i plute, osim namještaja; proizvodnja predmeta od slame i pletarskih materijala	101,8	99,1	99,1	99,0	98,8	94,0
17 Proizvodnja papira i proizvoda od papira	95,0	95,1	94,6	94,1	95,2	94,2
19 Proizvodnja koksa i rafiniranih naftnih proizvoda	108,4	107,4	107,6	105,8	105,7	105,2
20 Proizvodnja kemikalija i kemijskih proizvoda	106,3	106,1	112,3	112,4	111,4	111,4
21 Proizvodnja osnovnih farmaceutskih proizvoda i farmaceutskih preparata	95,7	95,7	95,7	95,7	95,7	95,7
22 Proizvodnja proizvoda od gume i plastičnih masa	98,7	100,6	101,5	96,8	98,1	98,1
23 Proizvodnja ostalih nemetalnih mineralnih proizvoda	108,7	109,1	107,7	107,5	107,2	107,2
24 Proizvodnja baznih metala	91,9	90,7	89,1	90,9	88,5	89,2
25 Proizvodnja gotovih metalnih proizvoda, osim mašina/strojeva i opreme	99,7	100,3	100,3	100,6	100,0	101,0
27 Proizvodnja električne opreme	100,0	99,6	99,7	99,1	99,3	98,0
28 Proizvodnja mašina/strojeva i uređaja, d.n.	99,8	98,4	98,4	98,4	99,1	98,4
29 Proizvodnja motornih vozila, prikolica i poluprikolica	95,2	95,1	95,1	95,0	94,9	95,0
30 Proizvodnja ostalih prijevoznih sredstava	103,4	99,5	118,7	118,7	118,7	118,7
31 Proizvodnja namještaja	100,0	100,0	99,3	99,3	99,6	100,4
32 Ostala prerađivačka industrija	103,9	103,9	103,9	103,9	103,9	103,9
D Proizvodnja i snabdijevanje/opskrba električnom energijom, gasom/plinom, parom i klimatizacija	89,4	96,7	106,8	112,0	112,0	112,0
35 Proizvodnja i snabdijevanje/opskrba električnom energijom, gasom/plinom, parom i klimatizacija	89,4	96,7	106,8	112,0	112,0	112,0
E Snabdijevanje vodom; uklanjanje otpadnih voda, upravljanje otpadom te djelatnost sanacije okoliša	89,6	88,5	87,5	85,6	89,0	88,2
38 Sakupljanje otpada, djelatnost obrade i zbrinjavanja otpada; reciklaža materijala	89,6	88,5	87,5	85,6	89,0	88,2

PROIZVODA NA INOSTRANOM TRŽIŠTU
ON NON - DOMESTIC MARKET

Q 2011=100

2013		2014					NACE - PRODCOM
XI	XII	I	II	III	IV	V	
96,5	95,8	96,4	94,8	95,0	95,3	94,6	TOTAL INDEX
							BY MAIN INDUSTRIAL GROUPINGS
105,5	103,0	107,0	102,6	98,6	101,3	96,9	Energy
91,8	90,7	91,1	89,5	90,8	90,3	90,4	Intermediate goods except energy
96,4	96,6	95,1	94,9	94,8	95,4	94,8	Capital goods
100,0	99,8	99,8	100,0	99,8	99,8	99,9	Durable consumer goods
102,8	104,6	104,6	104,0	105,3	105,3	105,9	Non - durable consumer goods
							BY SECTIONS AND DIVISIONS OF CEA
104,1	104,4	104,5	103,8	103,9	103,9	103,9	Mining and quarrying
104,4	104,4	104,4	104,4	104,4	104,4	104,4	Mining of coal and lignite
104,4	110,7	105,4	101,6	103,6	103,4	103,4	Other mining and quarrying
95,8	95,4	95,7	94,6	95,3	94,9	95,0	Manufacturing
108,6	109,5	110,1	108,5	107,5	108,2	108,2	Manufacture of food products
99,6	99,6	99,6	99,6	99,6	99,6	99,6	Manufacture of beverages
94,4	97,0	96,8	96,8	96,8	97,6	95,1	Manufacture of tobacco products
90,6	90,6	90,8	90,8	90,8	90,8	90,8	Manufacture of textiles
102,9	103,9	103,0	102,5	108,7	110,4	115,5	Manufacture of wearing apparel
110,9	118,2	118,3	118,3	123,1	123,1	123,1	Manufacture of leather and related products
94,0	94,0	94,2	94,2	94,3	94,0	94,0	Manufacture of wood and products of wood and cork except furniture; mfr. of articles of straw and plaiting materials
95,0	95,0	95,1	94,9	95,3	94,5	94,5	Manufacture of paper and paper products
103,9	103,3	104,5	103,9	102,2	100,8	101,2	Manufacture of coke, refined petroleum products
111,1	110,2	114,2	108,1	111,4	108,5	103,4	Manufacture of chemicals and chemical products
95,4	95,4	95,4	95,4	95,4	92,1	92,1	Manufacture of basic pharmaceutical products and pharmaceutical preparations
99,6	98,0	97,8	97,8	97,8	97,8	100,9	Manufacture of rubber and plastic products
107,1	107,0	107,1	107,0	106,9	111,0	110,5	Manufacture of other non-metallic mineral products
87,8	86,5	87,1	85,7	87,1	86,7	86,9	Manufacture of basic metals
98,4	99,2	98,2	97,5	99,8	100,4	100,2	Manufacture of fabricated metal products, except machinery and equipment
98,3	97,8	98,0	97,9	97,8	97,8	97,8	Manufacture of electrical equipment
99,1	99,1	98,9	99,7	96,8	97,5	97,5	Manufacture of machinery and equipment n.e.c.
94,8	94,8	92,8	91,2	92,1	92,1	91,5	Manufacture of motor vehicles, trailers, semi-trailers
118,7	118,7	118,7	118,7	118,7	118,7	118,7	Manufacture of other transport equipment
100,5	100,3	100,4	100,6	100,5	100,5	100,7	Manufacture of furniture
103,9	103,9	110,4	110,4	107,7	107,7	107,7	Other manufacturing
112,0	101,4	118,4	96,6	80,9	101,4	74,9	Electricity, gas, steam and air conditioning supply
112,0	101,4	118,4	96,6	80,9	101,4	74,9	Electricity, gas, steam and air conditioning supply
88,9	89,2	89,3	88,3	87,7	84,9	85,3	Water supply sewerage, waste management and remediation activities
88,9	89,2	89,3	88,3	87,7	84,9	85,3	Waste collection, treatment and disposal of waste material recycling

POLJOPRIVREDA, ŠUMARSTVO I RIBARSTVO
AGRICULTURE, FORESTRY AND FISHING

PROIZVODNJA, PRODAJA I ZALIHE ŠUMSKIH SORTIMENATA, april/travanj 2014.
PRODUCTION, SALE, AND STOCK OF FORESTRY ASSORTMENTS, April 2014

u hilj./tis m³
in thousands of cubic meters

	Proizvodnja Production				Prodaja Sale		Zalihe Stocks 2014	
	IV		I - IV		I - IV			
	2013	2014	2013	2014	2013	2014		
UKUPNO	195	148	514	570	514	522	190	TOTAL
ČETINARA/ČETINJAČA	95	79	249	289	249	265	90	CONIFERS
LIŠĆARA/LISTAČA	100	69	265	281	265	257	99	BROAD - LEAF
Trupci četinarara/četinjača	66	48	171	175	171	154	45	Logs coniferous
Jamsko drvo četinarara/četinjača	7	5	22	18	22	18	7	Mining wood, coniferous
Ostalo dugo drvo četinarara/četinjača	0	0	0	0	0	0	0	Long coniferous wood
Prostorno drvo četinarara/četinjača	23	27	55	95	55	93	39	Cord coniferous wood
Trupci lišćara/listača	33	22	100	92	100	92	9	Logs broadleaf
Jamsko drvo lišćara/listača	0	0	1	2	1	1	0	Mining wood, broadleaf
Ostalo dugo drvo lišćara/listača	-	-	-	-	-	-	-	Long broadleaf wood
Prostorno drvo lišćara/listača	-	0	-	0	-	0	-	Cord broadleaf wood
Ogrjevno drvo četinarara/četinjača	0	0	0	0	0	0	0	Coniferous firewood
Ogrjevno drvo lišćara/listača	66	46	164	188	164	164	90	Broadleaf firewood
Ostalo grubo obrađeno drvo ¹⁾	-	-	-	-	-	0	-	Other roughly worked wood ¹⁾

¹⁾ Uključuje sitno tehničko drvo, cijepane drvene motke i kolje

¹⁾ Including small lumber, shopped wooden poles and stakes

PRODAJA POLJOPRIVREDNIH PROIZVODA NA PIJACAMA/TRŽNICAMA, april/travanj 2014.
SALE OF AGRICULTURE PRODUCTS IN MARKETS April 2014

	VI 2014			I - VI 2014		Index I - VI 2014 I - VI 2013	
	Količina u tonama <i>Quantity in tons</i>	Vrijednost u KM <i>Value in KM</i>	Prosječna cijena KM/kg <i>Average price KM/kg</i>	Količina u tonama <i>Quantity in tons</i>	Vrijednost u KM <i>Value in KM</i>	Količina <i>Quantity</i>	Vrijednost <i>Value</i>
UKUPNO	-	2.184.920	-	-	7.644.947	-	94,9
<i>TOTAL</i>							
Žita	-	59.436	-	-	239.188	-	103,4
<i>Cereals</i>							
Pšenica	15	8.590	0,58	62	35.698	89,9	60,4
<i>Wheat</i>							
Raž	-	-	-	-	-	-	-
<i>Rye</i>							
Ječam	1	696	0,62	3	1.824	60,0	50,1
<i>Barley</i>							
Zob	3	1.885	0,73	9	5.291	150,0	99,6
<i>Oats</i>							
Kukuruz u zrnju	14	7.435	0,55	280	149.805	112,9	94,1
<i>Maize, grain</i>							
Ostala žita	-	40.830	-	-	46.570	-	-
<i>Other cereals</i>							
Krompir/Krumpir, konzumni	310	286.267	0,92	945	787.827	159,4	132,5
<i>Potatoes, mercantile</i>							
Rezano cvijeće i rezani pupovi	-	1.200	-	-	2.250	-	-
<i>Cut flowers and cut grooves</i>							
Povrće	-	888.732	-	-	2.893.959	-	94,1
<i>Vegetables</i>							
Paradajz/rajčica, konzumni	44	115.635	2,62	86	245.316	148,3	114,3
<i>Tomatoes, mercantile</i>							
Grah	26	127.254	4,93	109	537.724	94,8	101,7
<i>Beans</i>							
Crni luk	68	103.861	1,53	262	361.529	81,4	81,7
<i>Onions</i>							
Kupus	52	54.522	1,04	196	149.358	106,5	81,2
<i>Cabbage</i>							
Mrkva	40	62.538	1,58	138	221.217	97,9	97,5
<i>Carrot</i>							
Paprika, konzumna	22	73.252	3,40	55	198.821	105,8	99,9
<i>Pepper</i>							
Krastavci, konzumni	23	53.759	2,29	41	112.439	117,2	96,7
<i>Cucumbers</i>							
Špinat i blitva	36	83.430	2,33	117	269.450	90,7	77,7
<i>Spinach</i>							
Zelena salata	21	47.636	2,26	70	170.094	104,5	95,5
<i>Lettuce</i>							
Ostalo povrće	-	166.845	-	-	628.011	-	98,2
<i>Other vegetables</i>							
Voće	-	332.516	-	-	1.425.897	-	87,9
<i>Fruits</i>							
Šljive svježje	-	-	-	-	-	-	-
<i>Fresh plums</i>							
Svježje šljive	-	-	-	-	-	-	-
<i>Fresh pulms</i>							
Jabuke	110	144.125	1,31	468	576.249	95,9	81,0
<i>Apples</i>							
Kruške	11	30.870	2,70	47	125.570	111,9	99,3
<i>Pears</i>							

PRODAJA POLJOPRIVREDNIH PROIZVODA NA PIJACAMA/TRŽNICAMA, april/travanj 2014. (nastavak)
SALE OF AGRICULTURE PRODUCTS IN MARKETS April 2014 (continued)

	VI 2014			I - VI 2014		Index I - VI 2014 I - VI 2013	
	Količina u tonama <i>Quantity in tons</i>	Vrijednost u KM <i>Value in KM</i>	Prosječna cijena KM/kg <i>Average price KM/kg</i>	Količina u tonama <i>Quantity in tons</i>	Vrijednost u KM <i>Value in KM</i>	Količina <i>Quantity</i>	Vrijednost <i>Value</i>
Trešnje <i>Cherries</i>	-	-	-	-	-	-	-
Kajsije/marelice <i>Apricots</i>	0	400	4,00	0	400	-	-
Breskve <i>Peaches</i>	0	140	3,50	0	140	-	-
Orasi u ljusci <i>Walnuts in shell</i>	2	10.349	4,73	16	85.482	200,0	198,9
Jagode <i>Strawberries</i>	9	41.281	4,79	11	51.437	183,3	182,7
Mandarine/mandarinke <i>Tangerines</i>	25	47.524	1,92	179	323.401	80,3	76,5
Ostalo voće <i>Other fruits</i>	-	57.827	-	-	263.218	-	91,6
Grožđe <i>Grapes</i>	-	23.570	-	-	102.362	-	210,0
Grožđe, konzumno <i>Table grapes</i>	6	23.570	4,18	25	102.362	277,8	210,0
Alkoholna pića <i>Alcoholic beverages</i>	-	-	-	-	-	-	-
Vino (hilj./tis.lit) <i>Vine, thousand lit</i>	-	-	-	-	-	-	-
Maslinovo ulje od <i>Olive oil, from own production, thous. lit</i>	1	18.000	18,00	2	37.800	50,0	72,4
Perad i jaja <i>Poultry and eggs</i>	-	377.529	-	-	1.288.760	-	86,0
Kokoš, zaklana i očišćena <i>Hens, slaughtered and cleaned</i>	14	72.295	5,24	47	245.355	57,3	59,2
Ćurka/tuka, zaklana i očišćena <i>Slaughtered and cleaned turkey</i>	-	-	-	0	1.960	-	61,5
Ostala perad, zakl. i očišć. <i>Other poultry (slaughtered and cleaned)</i>	-	1.155	-	-	4.141	-	150,6
Jaja, konzumna (hilj.,tis.kom.) <i>Eggs,thosand peace</i>	1.325	304.079	0,23	4.447	1.037.304	113,6	96,2
Mlijeko <i>Milk</i>	-	91.462	-	-	418.782	-	92,3
Mlijeko, svježe kravlje (hilj.,tis.lit) <i>Cow milk, fresh, thousand lit</i>	86	91.357	1,07	393	416.727	92,5	91,9
Mlijeko, ostalo (hilj.,tis.lit) <i>Milk, others, thousand lit</i>	-	105	-	-	2.055	-	-
Med i vosak <i>Honey and wax</i>	-	93.643	-	-	381.537	-	107,3
Med <i>Honey</i>	7	93.643	14,16	29	381.537	116,0	107,3
Vosak <i>Wax</i>	-	-	-	-	-	-	-
Riba <i>Fish</i>	-	6.865	-	-	40.860	-	127,4
Riba, morska <i>Marine fish</i>	1	5.200	8,97	2	19.800	66,7	101,0
Riba, riječna i jezerska <i>River and lake fish</i>	0	1.665	8,76	3	21.060	150,0	168,8
Ogrjevno drvo, m³ <i>Fire wood, m³</i>	90	5.700	63,33	385	25.725	103,8	109,1

PRODAJA I OTKUP POLJOPRIVREDNIH PROIZVODA, april/travanj 2014.
SALE AND PURCHASE OF AGRICULTURE PRODUCTS, April 2014

PRODAJA I OTKUP POLJOPRIVREDNIH PROIZVODA, vrijednost u KM
SALE AND PURCHASE OF AGRICULTURE PRODUCTS, value in KM

	VI 2014			I - VI 2014			Index I - IV 2014 I - IV 2013		
	ukupno total	prodaja sale	otkup purchase	ukupno total	prodaja sale	otkup purchase	ukupno total	prodaja sale	otkup purchase
UKUPNO <i>TOTAL</i>	23.130.848	13.130.346	10.000.502	77.724.317	41.953.509	35.770.808	102,6	92,4	118,0
RATARSTVO <i>FIELD CROPS</i>	226.562	156.296	70.266	917.614	651.167	266.447	79,4	79,0	80,3
Žita <i>Cereals</i>	7.883	6.286	1.597	70.263	49.967	20.296	48,6	55,5	37,3
Industrijsko bilje <i>Industrial crops</i>	4.330	-	4.330	50.477	-	50.477	37,7	-	37,7
Stočno krmno bilje <i>Feed crops</i>	18.488	-	18.488	32.388	12.900	19.488	79,4	-	47,8
Rezano cvijeće i rezani pupovi <i>Cut flowers and cut grooves</i>	1.616	1.616	-	7.456	7.456	-	74,5	74,5	-
Krompir i suho mahunasto povrće <i>Potatoes and pulses</i>	134.104	133.797	307	525.948	502.490	23.458	84,2	84,5	80,0
Povrće <i>Vegetables</i>	60.141	14.597	45.544	231.082	78.354	152.728	114,1	60,7	208,0
SADNI MATERIJAL <i>PLANTING MATERIJAL</i>	1.163.244	1.163.244	-	2.221.417	2.221.417	-	97,4	97,4	-
VOĆARSTVO I VINOGRADARSTVO <i>FRUIT AND VITICULTURE</i>	1.269.734	1.264.115	5.619	3.741.614	3.721.326	20.288	87,5	87,3	125,6
Voće i grožđe <i>Fruit and grapes</i>	76.918	71.299	5.619	268.017	247.729	20.288	198,5	208,4	125,6
Alkoholna pića <i>Alcoholic beverages</i>	1.192.816	1.192.816	-	3.473.597	3.473.597	-	83,8	83,8	-
Maslinovo ulje <i>Olive oil</i>	-	-	-	-	-	-	-	-	-
STOČARSTVO <i>LIVESTOCK BREEDING</i>	17.932.437	8.008.700	9.923.737	64.548.582	29.067.495	35.481.087	104,5	91,3	118,4
Stoka <i>Livestock - live weight</i>	1.187.005	544.363	642.642	3.906.251	2.128.208	1.778.043	144,4	164,4	126,0
Perad i jaja <i>Poultry and eggs</i>	7.139.112	6.242.440	896.672	25.579.803	22.219.906	3.359.897	87,0	85,0	103,8
Mlijeko <i>Milk</i>	7.761.992	1.221.897	6.540.095	28.672.056	4.719.381	23.952.675	122,4	112,2	124,7
Koža i vuna <i>Leather and wool</i>	1.844.328	-	1.844.328	6.390.472	-	6.390.472	101,7	-	104,8
OSTALI PROIZVODI <i>OTHER PRODUCTS</i>	2.538.871	2.537.991	880	6.295.090	6.292.104	2.986	101,1	101,1	-
Med i vosak <i>Honey and wax</i>	7.728	6.848	880	20.587	17.601	2.986	54,8	46,8	-
Riba <i>Fish</i>	520.287	520.287	-	1.551.283	1.551.283	-	93,6	93,6	-
Drvo <i>Wood</i>	2.010.856	2.010.856	-	4.723.220	4.723.220	-	104,3	104,3	-

PRODAJA I OTKUP VAŽNIJIH POLJOPRIVREDNIH PROIZVODA, količina
SALE AND PURCHASE OF IMPORTANT AGRICULTURE PRODUCTS, quantity

	VI 2014			I - VI 2014			Prosječna cijena za april/ travanj za određenu jedinicu mjere <i>Average price in April in KM unit of measure</i>	
	ukupno <i>total</i>	prodaja <i>sale</i>	otkup <i>purchase</i>	ukupno <i>total</i>	prodaja <i>sale</i>	otkup <i>purchase</i>	prodaja <i>sale</i>	otkup <i>purchase</i>
Pšenica konzumna, tona <i>Wheat, mercantile, tons</i>	-	-	-	1	-	1	-	-
Raž, tona <i>Rye, tons</i>	-	-	-	18	-	18	-	-
Kukuruz zno, konzumni, tona <i>Maize-grain, mercantile, tons</i>	2	-	2	3	-	3	-	0,72
Soja, suho zmo, tona <i>Soya-beans, dried, tons</i>	-	-	-	3	-	3	-	-
Duhan suhi list, tona <i>Tobacco, (dry leaf), tons</i>	-	-	-	7	-	7	-	-
Krompi/kumpir, konzumni, tona <i>Potatoes, mercantile, tons</i>	176	175	1	537	476	61	0,48	0,56
Krompi/kumpir sjemenski, tona <i>Potatoes seed, tons</i>	124	124	-	410	410	-	0,40	-
Kupus glavica, tona <i>Cabbage, tons</i>	0	0	0	5	0	5	1,09	0,65
Paradajz/rajčica (konzumni i za preradu), tona <i>Tomatoes-total, tons</i>	0	0	0	0	0	0	2,71	2,27
Paprika (konzumna i za preradu), tona <i>Peppers-total, tons</i>	0	0	0	0	0	0	5,00	4,04
Krastavci (konzumni i za preradu), tona <i>Cucumbers-total, tons</i>	2	2	0	2	2	0	1,35	2,12
Jabuke (konzumne i za preradu), tona <i>Apples (eating and processing), tons</i>	431	417	14	553	536	17	0,16	0,36
Vino, hilj.l <i>Wine, thousand litre</i>	473	473	-	1.513	1.513	-	2,52	-
Telad, tona <i>Calves, tons</i>	9	7	2	274	255	19	4,39	5,59
Goveda (starosti od 1 do 2 godine), tona <i>Cattle (1-2 years), tons</i>	132	81	51	360	225	135	3,06	4,18
Krave, bikovi i junad (starosti od 2 godine), tona <i>Cows, bulls and heifers (2 year), tons</i>	93	14	79	250	76	174	3,38	3,99
Svinje, tona <i>Pigs, tons</i>	126	100	26	383	232	151	2,20	3,48
Janjad, tona <i>Lambs, tons</i>	2	0	2	5	0	5	5,74	6,04
Tovljeni pilići (brojleri), tona <i>Fattened chicken, tons</i>	2.830	2.389	441	10.179	8.534	1.645	2,05	2,03
Jednodnevni pilići, hilj./tis. kom. <i>One - day chicken, thousand peace</i>	1.292	1.292	-	4.919	4.919	-	0,65	-
Jaja konzumna, hilj./tis. kom. <i>Eggs, thousand peace</i>	4.370	4.370	-	12.834	12.834	-	0,11	-
Mlijeko kravlje, hilj./tis.l <i>Cow milk, thousand liter</i>	12.986	1.705	11.281	47.447	6.506	40.941	0,72	0,58
Pastrmka/Pastrva, tona <i>Trout, tons</i>	69	69	-	214	214	-	6,68	-
Ostala slatkovodna riba, tona <i>Other freshwater fish, tons</i>	-	-	-	22	22	-	-	-

INDUSTRIJA
INDUSTRY

**INDEKSI OBIMA INDUSTRIJSKE PROIZVODNJE - UKUPNO, PREMA GIG,
PODRUČJIMA I OBLASTIMA KD BIH 2010**
VOLUME INDICES OF INDUSTRIAL PRODUCTION - TOTAL, PER MIGs,
SECTIONS AND DIVISIONS (NACE Rev.2)

	2010=100							
	2011	2012	2013	I 2014	II 2014	III 2014	IV 2014	V 2014
INDUSTRIJA UKUPNO <i>TOTAL INDUSTRY</i>	100,9	97,2	102,4	99,8	99,3	104,7	103,5	95,0
PREMA GLAVNIM INDUSTRIJSKIM GRUPACIJAMA <i>BY MAIN INDUSTRIAL GROUPINGS</i>								
AI Intermedijarni proizvodi <i>Intermediate goods</i>	105,0	102,3	106,4	101,1	98,7	116,0	118,6	108,5
AE Energija <i>Energy</i>	100,8	91,9	98,9	107,7	105,5	100,1	85,9	77,6
BB Kapitalni proizvodi <i>Capital goods</i>	96,8	92,5	114,2	105,2	105,2	108,9	108,5	104,9
CD Trajni proizvodi za široku potrošnju <i>Durable consumer goods</i>	87,8	109,4	86,4	89,6	91,8	87,7	91,5	71,8
CN Netrajni proizvodi za široku potrošnju <i>Non - durable consumer goods</i>	101,7	102,1	104,7	92,1	95,4	103,8	114,8	106,2
PREMA PODRUČJIMA I OBLASTIMA KD-a <i>BY SECTIONS AND DIVISIONS OF CEA</i>								
B VAĐENJE RUDA I KAMENA <i>MINING AND QUARRYING</i>	112,3	107,6	97,8	96,8	94,9	102,4	96,0	79,8
05 Vađenje ugljena i lignita <i>Mining of coal and lignite</i>	110,4	108,2	98,4	107,0	102,2	109,8	98,7	79,0
07 Vađenje metalnih ruda <i>Mining of metal ores</i>	102,5	95,9	70,4	35,4	59,1	69,4	78,9	75,3
08 Vađenje ostalih ruda i kamena <i>Other mining and quarrying</i>	127,2	102,8	99,2	50,7	60,8	66,4	84,0	84,4
C PRERAĐIVAČKA INDUSTRIJA <i>MANUFACTURING</i>	100,0	97,7	103,5	96,7	96,6	107,4	112,2	103,5
10 Proizvodnja prehrambenih proizvoda <i>Manufacture of food products</i>	97,0	96,9	101,1	89,5	92,5	97,3	107,1	101,3
11 Proizvodnja pića <i>Manufacture of beverages</i>	99,0	96,9	101,8	67,8	72,1	99,0	123,5	109,7
12 Proizvodnja duhanskih proizvoda <i>Manufacture of tobacco products</i>	88,8	75,7	80,3	80,0	52,9	62,1	69,5	71,2
13 Proizvodnja tekstila <i>Manufacture of textiles</i>	102,7	84,2	82,0	81,1	86,7	90,9	92,8	84,6
14 Proizvodnja odjeće <i>Manufacture of wearing apparel</i>	107,3	88,8	109,9	92,7	87,1	103,9	116,3	101,9
15 Proizvodnja kože i srodnih proizvoda <i>Manufacture of leather and related products</i>	104,4	98,8	106,7	114,8	118,2	116,4	113,9	109,6
16 Prerada drva i proizvoda od drva i pluta, osim namještaja; proizvodnja predmeta od slame i pletarskih materijala <i>Manufacture of wood and of products of wood and cork, except furniture; manufacture of articles of straw and plaiting materials</i>	101,3	84,9	93,6	94,6	94,3	112,4	105,1	96,5
17 Proizvodnja papira i proizvoda od papira <i>Manufacture of paper and paper products</i>	101,7	103,2	106,0	116,8	109,6	95,5	114,7	76,3
18 Štampanje i umnožavanje snimljenih zapisa <i>Printing and reproduction of recorded media</i>	101,5	97,8	103,2	89,2	101,0	116,1	127,9	129,1
19 Proizvodnja koksa i rafiniranih naftnih proizvoda <i>Manufacture of coke and refined petroleum products</i>	95,7	74,9	80,5	101,5	89,1	95,5	90,7	86,5

**INDEKSI OBIMA INDUSTRIJSKE PROIZVODNJE - UKUPNO, PREMA GIG,
PODRUČJIMA I OBLASTIMA KD BIH 2010 (nastavak)**
VOLUME INDICES OF INDUSTRIAL PRODUCTION - TOTAL, PER MIGs,
SECTIONS AND DIVISIONS (NACE Rev.2) (continued)

	2010=100							
	2011	2012	2013	I 2014	II 2014	III 2014	IV 2014	V 2014
20 Proizvodnja kemikalija i kemijskih proizvoda <i>Manufacture of chemicals and chemical products</i>	118,2	121,6	146,8	149,0	133,1	179,0	173,4	155,0
21 Proizvodnja osnovnih farmaceutskih proizvoda i farmaceutskih preparata <i>Manufacture of basic pharmaceutical products and pharmaceutical preparations</i>	120,1	138,1	124,5	112,8	151,7	112,1	127,6	114,2
22 Proizvodnja proizvoda od gume i plastičnih masa <i>Manufacture of rubber and plastic products</i>	114,2	119,7	106,3	93,8	114,4	135,3	138,7	126,1
23 Proizvodnja ostalih nemetalnih mineralnih proizvoda <i>Manufacture of other non-metallic mineral products</i>	98,3	81,9	85,9	53,1	55,7	84,3	96,2	81,4
24 Proizvodnja baznih metala <i>Manufacture of basic metals</i>	111,5	112,8	111,7	118,0	103,7	111,9	108,5	111,2
25 Proizvodnja gotovih metalnih proizvoda, osim mašina i opreme <i>Manufacture of fabricated metal products, except machinery and equipment</i>	100,9	88,0	116,6	100,5	103,3	121,2	121,8	111,9
26 Proizvodnja računara te elektroničkih i optičkih proizvoda <i>Manufacture of computer, electronic and optical products</i>	64,8	50,5	59,8	15,2	22,1	18,4	15,9	11,6
27 Proizvodnja električne opreme <i>Manufacture of electrical equipment</i>	140,1	124,2	116,0	122,8	110,4	129,8	122,3	120,0
28 Proizvodnja mašina i uređaja, d. n. <i>Manufacture of machinery and equipment n.e.c.</i>	111,0	110,3	126,8	133,1	127,2	127,8	119,7	127,3
29 Proizvodnja motornih vozila, prikolica i poluprikolica <i>Manufacture of motor vehicles, trailers and semi-trailers</i>	95,9	98,1	121,1	152,2	152,9	159,6	154,3	145,0
30 Proizvodnja ostalih prijevoznih sredstava <i>Manufacture of other transport equipment</i>	66,6	107,0	65,8	42,1	87,7	8,5	28,0	62,2
31 Proizvodnja namještaja <i>Manufacture of furniture</i>	75,7	103,1	91,2	95,3	96,4	94,2	98,2	74,8
32 Ostala prerađivačka industrija <i>Other manufacturing</i>	101,9	95,8	113,0	127,7	111,4	126,8	124,5	123,1
33 Popravak i instaliranje mašina i opreme <i>Repa and installation of machinery and equipment</i>	87,7	58,9	65,6	56,4	57,2	51,7	60,0	41,8
D PROIZVODNJA I SNABDIJEVANJE/OPSKRBA ELEKTRIČNOM ENERGIJOM I PLINOM (OSIM GRANE 35.3)¹⁾ <i>ELECTRICITY AND GAS SUPPLY (EXCEPT GROUP 35.3)</i>	95,1	88,0	101,1	109,7	109,0	97,7	81,6	77,8
35 Proizvodnja i snabdijevanje/opskrba električnom energijom i plinom (osim grane 35.3) <i>Electricity and gas supply (except group 35.3)</i>	95,1	88,0	101,1	109,7	109,0	97,7	81,6	77,8

1) Grana djelatnosti 35.3, Proizvodnja i snabdijevanje parom i klimatizacija
Group of activity 35.3, Steam and air conditioning supply

Napomena: Prethodni podaci
Note: Preliminary data

**MJESEČNE STOPE PROMJENA IZRAČUNATE IZ DESEZONIRANIH INDEKSA OBIMA
INDUSTRIJSKE PROIZVODNJE, maj/svibanj 2014.**
MONTH-ON-MONTH GROWTH RATES CALCULATED FROM SEASONALLY ADJUSTED VOLUME
INDICES ON INDUSTRIAL PRODUCTION, May 2014

	<u>XII 2013</u> XI 2013	<u>I 2014</u> XII 2013	<u>II 2014</u> I 2014	<u>III 2014</u> II 2014	<u>IV 2014</u> III 2014	<u>V 2014</u> IV 2014	
Ukupno industrija	-0,9	3,0	1,9	-3,0	-2,6	-7,0	Total industry
Prema GIG-u 2009.							According to MIGs 2009.
AI Intermedijarni proizvodi	2,9	4,7	-3,8	0,9	-4,0	-10,6	Intermediate goods
AE Energija	-5,8	3,5	2,0	-7,0	-3,3	-3,4	Energy
BB Kapitalni proizvodi	-12,6	42,9	-8,1	-10,5	3,1	-6,4	Capital goods
CD Trajni proizvodi za široku potrošnju	3,0	-1,3	4,7	-6,5	4,7	-22,3	Consumer durables
CN Netrajni proizvodi za široku potrošnju	8,7	-0,7	1,8	-1,4	-1,2	-6,2	Consumer non-durables
Prema područjima i oblastima KD BIH 2010							According to KD BIH 2010. sections and divisions
B Vađenje ruda i kamena	5,2	-1,6	-0,3	-0,2	-4,3	-10,4	Mining and quarrying
05 Vađenje ugljena i lignita	-1,3	5,7	-3,0	0,9	-5,6	-16,5	Mining of coal and lignite
07 Vađenje metalnih ruda	43,9	7,8	-7,2	-27,8	-5,3	4,8	Mining of metal ores
08 Vađenje ostalih ruda i kamena	47,0	-30,5	28,3	-8,2	0,1	12,2	Other mining and quarrying
C Prerađivačka industrija	0,8	2,9	0,2	0,0	-3,7	-7,0	Manufacturing
10 Proizvodnja prehrambenih proizvoda	-1,9	0,2	2,3	-3,2	-0,1	-1,9	Manufacture of food products
11 Proizvodnja pića	74,0	-19,3	-8,7	-9,5	-4,0	-6,5	Manufacture of beverages
12 Proizvodnja duhanskih proizvoda	5,8	-4,2	0,5	-0,6	-3,2	7,0	Manufacture of tobacco products
13 Proizvodnja tekstila	1,2	1,5	-0,3	1,1	-2,2	-1,5	Manufacture of textiles
14 Proizvodnja odjeće	23,2	-19,1	-6,0	19,3	11,9	-12,4	Manufacture of wearing apparel
15 Proizvodnja kože i srodnih proizvoda	10,1	-2,8	0,3	2,0	2,6	-5,5	Manufacture of leather and related products
16 Prerada drva i proizvoda od drva i pluta, osim namještaja; proizvodnja proizvoda od slame i pletarskih materijala	-4,1	20,7	-7,2	4,3	-11,4	-7,5	Manufacture of wood and of products of wood and cork, except furniture, manufacture of articles of straw and plaiting materials
17 Proizvodnja papira i proizvoda od papira	2,3	10,9	-0,9	-21,1	17,6	-30,4	Manufacture of paper and paper products
18 Štampanje i umnožavanje snimljenih zapisa	9,7	-21,8	13,2	14,9	10,2	0,9	Printing and reproduction of recorded media
19 Proizvodnja koksa i rafiniranih naftnih proizvoda	9,1	27,6	-12,3	7,2	-5,0	-4,6	Manufacture of coke and refined petroleum products
20 Proizvodnja kemikalija i kemijskih proizvoda	-11,6	12,0	-6,8	21,9	-8,8	-9,0	Manufacture of chemicals and chemical products
21 Proizvodnja osnovnih farmaceutskih proizvoda i farmaceutskih preparata	-4,1	-0,1	37,1	-22,9	-7,1	-8,3	Manufacture of basic pharmaceutical products and pharmaceutical preparations

**MJESEČNE STOPE PROMJENA IZRAČUNATE IZ DESEZONIRANIH INDEKSA OBIMA
INDUSTRIJSKE PROIZVODNJE, maj/svibanj 2014. (nastavak)**
MONTH-ON-MONTH GROWTH RATES CALCULATED FROM SEASONALLY ADJUSTED VOLUME
INDICES ON INDUSTRIAL PRODUCTION, May 2014 (continued)

	XII 2013 XI 2013	I 2014 XII 2013	II 2014 I 2014	III 2014 II 2014	IV 2014 III 2014	V 2014 IV 2014	
22 Proizvodnja proizvoda od gume i plastičnih masa	-7,3	28,2	7,8	1,7	-5,5	-7,7	<i>Manufacture of rubber and plastic products</i>
23 Proizvodnja ostalih nemetalnih mineralnih proizvoda	3,0	0,5	1,0	-3,7	-8,3	-16,0	<i>Manufacture of other non-metallic mineral products</i>
24 Proizvodnja baznih metala	-4,6	10,3	-5,8	-2,9	-1,1	0,5	<i>Manufacture of basic metals</i>
25 Proizvodnja gotovih metalnih proizvoda, osim mašina i opreme	-10,0	-4,9	-0,9	0,9	1,9	-12,5	<i>Manufacture of fabricated metal products, except machinery and equipment</i>
26 Proizvodnja računara te elektroničkih i optičkih proizvoda	-11,9	-82,3	39,8	-13,4	-15,4	-22,3	<i>Manufacture of computer, electronic and optical products</i>
27 Proizvodnja električne opreme	47,1	-25,2	-15,2	1,5	-2,0	-10,0	<i>Manufacture of electrical equipment</i>
28 Proizvodnja mašina i uređaja, d. n.	-4,2	5,2	-4,8	4,5	-5,1	-3,1	<i>Manufacture of machinery and equipment n. e. c.</i>
29 Proizvodnja motornih vozila, prikolica i poluprikolica	-15,5	39,0	0,5	4,3	-3,3	-6,0	<i>Manufacture of motor vehicles, trailers and semi-trailers</i>
30 Proizvodnja ostalih prijevoznih sredstava	-7,3	42,5	126,1	-90,3	189,1	86,6	<i>Manufacture of other transport equipment</i>
31 Proizvodnja namještaja	1,5	0,6	1,2	-2,3	4,3	-23,8	<i>Manufacture of furniture</i>
32 Ostala prerađivačka industrija	-4,7	16,4	-15,4	9,0	-12,4	9,2	<i>Other manufacturing</i>
33 Popravak i instaliranje mašina i opreme	-0,3	-4,0	4,5	-9,6	13,7	-20,2	<i>Repair and installation of machinery and equipment</i>
D Proizvodnja i snabdijevanje/opskrba električnom energijom i plinom (osim grane 35.3)	-12,4	4,8	6,0	-8,4	-2,4	-1,4	<i>Electricity and gas supply (except group 35.3)</i>
35 Proizvodnja i snabdijevanje/opskrba električnom energijom i plinom (osim grane 35.3)	-12,4	4,8	6,0	-8,4	-2,4	-1,4	<i>Electricity and gas supply (except group 35.3)</i>

**GODIŠNJE STOPE PROMJENA IZRAČUNATE IZ KALENDARSKI PRILAGOĐENIH INDEKSA OBIMA
INDUSTRIJSKE PROIZVODNJE, maj/svibanj 2014.**
YEAR-ON-YEAR GROW RATES CALCULATED FROM WORKING-DAY ADJUSTED VOLUME
INDICES ON INDUSTRIAL PRODUCTION, May 2014

	<u>I 2014</u> I 2013	<u>II 2014</u> II 2013	<u>III 2014</u> III 2013	<u>IV 2014</u> IV 2013	<u>V 2014</u> V 2013	<u>I-V 2014</u> I-V 2013	
Ukupno industrija	6,4	7,2	2,0	-2,8	-9,4	0,4	<i>Total industry</i>
Prema GIG-u 2009.							<i>According to MIGs 2009.</i>
AI Intermedijarni proizvodi	13,3	17,3	17,2	9,2	-3,4	10,1	<i>Intermediate goods</i>
AE Energija	-2,7	-3,7	-14,7	-18,3	-11,5	-10,1	<i>Energy</i>
BB Kapitalni proizvodi	14,4	14,8	4,6	14,1	-13,7	5,7	<i>Capital goods</i>
CD Trajni proizvodi za široku potrošnju	25,9	2,6	-28,4	3,5	-8,6	-3,9	<i>Consumer durables</i>
CN Netrajni proizvodi za široku potrošnju	6,0	8,9	7,1	1,5	-10,5	1,8	<i>Consumer non-durables</i>
Prema područjima i oblastima KD BIH 2010							<i>According to KD BIH 2010. sections and divisions</i>
B Vađenje ruda i kamena	-1,1	7,6	0,7	-4,2	-12,3	-1,9	<i>Mining and quarrying</i>
05 Vađenje ugljena i lignita	7,4	9,3	4,0	-1,4	-14,7	1,1	<i>Mining of coal and lignite</i>
07 Vađenje metalnih ruda	-1,9	20,4	0,7	-38,0	-27,2	-17,4	<i>Mining of metal ores</i>
08 Vađenje ostalih ruda i kamena	-47,2	6,6	-10,9	-12,7	3,3	-14,6	<i>Other mining and quarrying</i>
C Prerađivačka industrija	11,7	12,5	9,3	4,6	-6,5	5,7	<i>Manufacturing</i>
10 Proizvodnja prehrambenih proizvoda	1,3	5,4	1,3	-3,2	-9,0	-1,4	<i>Manufacture of food products</i>
11 Proizvodnja pića	24,3	28,8	8,4	12,2	-10,6	8,6	<i>Manufacture of beverages</i>
12 Proizvodnja duhanskih proizvoda	6,0	23,4	-7,0	-16,8	9,8	1,3	<i>Manufacture of tobacco products</i>
13 Proizvodnja tekstila	8,4	8,7	23,6	-0,3	-6,9	5,8	<i>Manufacture of textiles</i>
14 Proizvodnja odjeće	20,8	10,2	13,1	-8,6	-20,9	-0,4	<i>Manufacture of wearing apparel</i>
15 Proizvodnja kože i srodnih proizvoda	3,1	3,1	15,6	17,0	1,6	7,7	<i>Manufacture of leather and related products</i>
16 Prerada drva i proizvoda od drva i pluta, osim namještaja; proizvodnja proizvoda od slame i pletarskih materijala	35,9	23,4	27,0	1,7	-0,7	15,7	<i>Manufacture of wood and of products of wood and cork, except furniture, manufacture of articles of straw and plaiting materials</i>
17 Proizvodnja papira i proizvoda od papira	4,3	15,8	2,8	6,9	-26,3	0,0	<i>Manufacture of paper and paper products</i>
18 Štampanje i umnožavanje snimljenih zapisa	1,4	3,8	14,6	46,3	12,7	15,3	<i>Printing and reproduction of recorded media</i>
19 Proizvodnja koksa i rafiniranih naftnih proizvoda	7,3	-0,9	-4,3	-12,1	8,4	-0,9	<i>Manufacture of coke and refined petroleum products</i>
20 Proizvodnja kemikalija i kemijskih proizvoda	23,7	19,5	27,4	13,1	20,3	20,6	<i>Manufacture of chemicals and chemical products</i>
21 Proizvodnja osnovnih farmaceutskih proizvoda i farmaceutskih preparata	-16,5	15,3	-25,8	-22,4	-20,9	-15,2	<i>Manufacture of basic pharmaceutical products and pharmaceutical preparations</i>

**GODIŠNJE STOPE PROMJENA IZRAČUNATE IZ KALENDARSKI PRILAGOĐENIH INDEKSA OBIMA
INDUSTRIJSKE PROIZVODNJE, maj/svibanj 2014. (nastavak)**
**YEAR-ON-YEAR GROW RATES CALCULATED FROM WORKING-DAY ADJUSTED VOLUME
INDICES ON INDUSTRIAL PRODUCTION, May 2014 (continued)**

	<u>I 2014</u> I 2013	<u>II 2014</u> II 2013	<u>III 2014</u> III 2013	<u>IV 2014</u> IV 2013	<u>V 2014</u> V 2013	<u>I-V 2014</u> I-V 2013	
22 Proizvodnja proizvoda od gume i plastičnih masa	12,3	19,1	47,2	38,1	17,5	26,9	<i>Manufacture of rubber and plastic products</i>
23 Proizvodnja ostalih nemetalnih mineralnih proizvoda	40,4	15,3	24,3	11,0	-21,1	7,8	<i>Manufacture of other non-metallic mineral products</i>
24 Proizvodnja baznih metala	5,5	3,5	-11,0	-5,1	-6,0	-3,0	<i>Manufacture of basic metals</i>
25 Proizvodnja gotovih metalnih proizvoda, osim mašina i opreme	6,9	23,5	27,7	5,5	-8,6	9,4	<i>Manufacture of fabricated metal products, except machinery and equipment</i>
26 Proizvodnja računara te elektroničkih i optičkih proizvoda	-36,8	-55,1	-54,0	-54,8	-72,2	-56,4	<i>Manufacture of computer, electronic and optical products</i>
27 Proizvodnja električne opreme	57,6	84,4	77,1	21,3	14,3	44,9	<i>Manufacture of electrical equipment</i>
28 Proizvodnja mašina i uređaja, d. n.	43,6	12,6	41,7	13,7	-13,1	16,0	<i>Manufacture of machinery and equipment n. e. c.</i>
29 Proizvodnja motornih vozila, prikolica i poluprikolica	36,5	38,4	28,9	25,4	14,0	28,2	<i>Manufacture of motor vehicles, trailers and semi-trailers</i>
30 Proizvodnja ostalih prijevoznih sredstava	2,7	69,0	-86,7	-66,4	-31,0	-30,8	<i>Manufacture of other transport equipment</i>
31 Proizvodnja namještaja	20,4	-2,9	-29,1	3,8	-11,9	-6,5	<i>Manufacture of furniture</i>
32 Ostala prerađivačka industrija	54,3	-2,2	12,5	-9,3	11,3	10,1	<i>Other manufacturing</i>
33 Popravak i instaliranje mašina i opreme	-40,0	-6,6	-28,9	-31,5	-38,2	-30,3	<i>Repair and installation of machinery and equipment</i>
D Proizvodnja i snabdijevanje/opskrba električnom energijom i plinom (osim grane 35.3)	-7,1	-9,1	-22,2	-24,4	-9,5	-14,6	<i>Electricity and gas supply (except group 35.3)</i>
35 Proizvodnja i snabdijevanje/opskrba električnom energijom i plinom (osim grane 35.3)	-7,1	-9,1	-22,2	-24,4	-9,5	-14,6	<i>Electricity and gas supply (except group 35.3)</i>

IZVORNI INDEKSI OBIMA INDUSTRIJSKE PROIZVODNJE-UKUPNO, PREMA GIG, PODRUČJIMA I OBLASTIMA
KD BIH 2010 (NACE Rev.2), maj/svibanj 2014.
GROSS VOLUME INDICES ON INDUSTRIAL PRODUCTION-TOTAL, PER MIGs AND
KD B&H 2010 (NACE Rev.2) SECTIONS AND DIVISIONS, May 2014

	Struktura 2013=100 <i>Structure</i>	V 2014 Q 2013	V 2014 V 2013	I-V 2014 I-V 2013	
Ukupno industrija	100,00	92,8	90,6	100,4	<i>Total industry</i>
Prema GIG-u 2009.					<i>According to MIGs 2009.</i>
AI Intermedijarni proizvodi	28,63	101,9	96,6	110,1	<i>Intermediate goods</i>
AE Energija	32,07	78,5	88,6	89,9	<i>Energy</i>
BB Kapitalni proizvodi	11,41	91,8	86,3	105,5	<i>Capital goods</i>
CD Trajni proizvodi za široku potrošnju	1,75	83,1	91,9	96,0	<i>Consumer durables</i>
CN Netrajni proizvodi za široku potrošnju	26,14	101,4	89,5	101,8	<i>Consumer non-durables</i>
Prema područjima i oblastima KD BIH 2010					<i>According to KD BIH 2010. sections and divisions</i>
B Vađenje ruda i kamena	10,93	81,6	87,1	98,1	<i>Mining and quarrying</i>
05 Vađenje ugljena i lignita	9,06	80,3	85,3	101,1	<i>Mining of coal and lignite</i>
07 Vađenje metalnih ruda	0,22	106,9	72,8	82,7	<i>Mining of metal ores</i>
08 Vađenje ostalih ruda i kamena	1,65	85,1	103,3	85,4	<i>Other mining and quarrying</i>
C Prerađivačka industrija	66,69	99,9	92,2	105,7	<i>Manufacturing</i>
10 Proizvodnja prehrambenih proizvoda	9,76	100,2	88,8	98,6	<i>Manufacture of food products</i>
11 Proizvodnja pića	4,79	107,7	89,4	108,6	<i>Manufacture of beverages</i>
12 Proizvodnja duhanskih proizvoda	1,04	88,7	102,4	101,5	<i>Manufacture of tobacco products</i>
13 Proizvodnja tekstila	2,58	103,2	91,3	105,9	<i>Manufacture of textiles</i>
14 Proizvodnja odjeće	2,64	92,7	79,1	99,6	<i>Manufacture of wearing apparel</i>
15 Proizvodnja kože i srodnih proizvoda	2,68	102,7	101,6	107,7	<i>Manufacture of leather and related products</i>
16 Prerada drva i proizvoda od drva i pluta, osim namještaja; proizvodnja proizvoda od slame i pletarskih materijala	2,25	103,1	98,8	116,0	<i>Manufacture of wood and of products of wood and cork, except furniture, manufacture of articles of straw and plaiting materials</i>
17 Proizvodnja papira i proizvoda od papira	2,67	72,0	69,1	100,0	<i>Manufacture of paper and paper products</i>
18 Štampanje i umnožavanje snimljenih zapisa	1,58	125,1	112,7	115,3	<i>Printing and reproduction of recorded media</i>
19 Proizvodnja koksa i rafiniranih naftnih proizvoda	0,63	107,4	108,4	99,1	<i>Manufacture of coke and refined petroleum products</i>
20 Proizvodnja hemikalija i hemijskih proizvoda	3,34	105,5	119,5	120,9	<i>Manufacture of chemicals and chemical products</i>
21 Proizvodnja osnovnih farmaceutskih proizvoda i farmaceutskih preparata	1,54	91,7	74,0	85,1	<i>Manufacture of basic pharmaceutical products and pharmaceutical preparations</i>

IZVORNI INDEKSI OBIMA INDUSTRIJSKE PROIZVODNJE-UKUPNO, PREMA GIG, PODRUČJIMA I OBLASTIMA
KD BIH 2010 (NACE Rev.2), maj/svibanj 2014. (nastavak)
GROSS VOLUME INDICES ON INDUSTRIAL PRODUCTION-TOTAL, PER MIGs AND
KD B&H 2010 (NACE Rev.2) SECTIONS AND DIVISIONS, May 2014 (continued)

	Struktura 2013=100 <i>Structure</i>	V 2014 Ø 2013	V 2014 V 2013	I-V 2014 I-V 2013	
22 Proizvodnja proizvoda od gume i plastičnih masa	2,23	118,7	115,2	126,8	<i>Manufacture of rubber and plastic products</i>
23 Proizvodnja ostalih nemetalnih mineralnih proizvoda	3,98	94,8	78,8	107,8	<i>Manufacture of other non-metallic mineral products</i>
24 Proizvodnja baznih metala	6,79	99,6	93,0	96,9	<i>Manufacture of basic metals</i>
25 Proizvodnja gotovih metalnih proizvoda, osim mašina i opreme	7,49	96,0	90,3	109,5	<i>Manufacture of fabricated metal products, except machinery and equipment</i>
26 Proizvodnja računara te elektroničkih i optičkih proizvoda	0,27	19,4	26,8	43,7	<i>Manufacture of computer, electronic and optical products</i>
27 Proizvodnja električne opreme	1,31	103,4	112,4	145,0	<i>Manufacture of electrical equipment</i>
28 Proizvodnja mašina i uređaja, d. n.	3,78	100,4	87,8	116,1	<i>Manufacture of machinery and equipment n.e.c.</i>
29 Proizvodnja motornih vozila, prikolica i poluprikolica	3,02	119,7	114,0	128,2	<i>Manufacture of motor vehicles, trailers and semi-trailers</i>
30 Proizvodnja ostalih prijevoznih sredstava	0,04	94,5	69,0	69,2	<i>Manufacture of other transport equipment</i>
31 Proizvodnja namještaja	1,64	82,0	88,1	93,5	<i>Manufacture of furniture</i>
32 Ostala prerađivačka industrija	0,25	108,9	111,3	110,1	<i>Other manufacturing</i>
33 Popravak i instaliranje mašina i opreme	0,39	63,8	61,8	69,7	<i>Repair and installation of machinery and equipment</i>
D Proizvodnja i snabdijevanje/opskrba električnom energijom i plinom (osim grane 35.3)	22,38	77,0	90,5	85,4	<i>Electricity and gas supply (except group 35.3)</i>
35 Proizvodnja i snabdijevanje/opskrba električnom energijom i plinom (osim grane 35.3)	22,38	77,0	90,5	85,4	<i>Electricity and gas supply (except group 35.3)</i>

DESEZONIRANI INDEKSI - UKUPNO, PREMA GIG-u ¹⁾
SEASONALLY ADJUSTED INDICES - TOTAL, PER MIGs

2010=100

	Ukupno <i>Total</i>	Intermedijarni proizvodi <i>Intermediate goods</i>	Energija <i>Energy</i>	Kapitalni proizvodi <i>Capital goods</i>	Trajni proizvodi za široku potrošnju <i>Consumer durables</i>	Netrajni proizvodi za široku potrošnju <i>Consumer non-durables</i>
2012.						
I	99,9	112,4	91,1	84,7	117,7	97,9
II	93,4	98,7	86,0	89,5	94,7	101,2
III	97,1	110,9	90,6	96,6	89,0	100,0
IV	97,8	103,2	96,6	92,6	109,3	91,4
V	100,2	107,7	99,1	87,2	103,3	100,8
VI	98,4	98,4	98,7	90,4	110,3	99,3
VII	97,0	99,8	94,1	90,4	95,8	101,8
VIII	99,0	100,9	91,3	123,8	113,8	96,5
IX	96,1	94,9	87,6	92,3	125,6	108,2
X	94,8	92,9	83,7	99,1	118,0	119,8
XI	96,9	100,1	89,5	89,1	114,9	110,3
XII	96,3	107,9	96,3	78,0	114,9	98,8
2013.						
I	101,3	110,1	100,5	123,5	71,1	104,2
II	102,7	102,9	103,9	113,2	91,3	103,4
III	104,0	101,5	108,3	111,2	122,4	103,7
IV	106,3	103,7	108,9	105,2	88,6	108,0
V	105,8	105,5	96,6	130,0	78,0	114,5
VI	99,6	104,1	91,4	116,0	78,0	104,3
VII	95,5	106,6	87,4	106,8	79,0	98,3
VIII	99,3	103,4	95,3	113,2	76,0	103,9
IX	101,8	101,5	98,5	123,5	89,4	102,1
X	103,3	108,0	97,5	123,0	85,3	101,0
XI	105,1	113,2	99,9	112,6	88,0	102,1
XII	104,2	116,5	94,0	98,4	90,7	111,0
2014.						
I	107,3	122,0	97,3	140,7	89,5	110,2
II	109,3	117,4	99,3	129,3	93,7	112,2
III	106,0	118,5	92,3	115,7	87,6	110,7
IV	103,3	113,7	89,3	119,3	91,7	109,3
V	96,0	101,7	86,3	111,7	71,3	102,6

1) **Prema glavnim industrijskim grupacijama**
By main industrial groupings

KALENDARSKI PRILAGOĐENI INDEKSI - UKUPNO, PREMA GIG-u ¹⁾
WORKING-DAY ADJUSTED INDICES - TOTAL, PER MIGs

2010=100

	Ukupno <i>Total</i>	Intermedijarni proizvodi <i>Intermediate goods</i>	Energija <i>Energy</i>	Kapitalni proizvodi <i>Capital goods</i>	Trajni proizvodi za široku potrošnju <i>Consumer durables</i>	Netrajni proizvodi za široku potrošnju <i>Consumer non-durables</i>
2012.						
I	92,2	91,4	99,2	63,1	117,3	81,4
II	83,2	79,9	89,6	72,5	94,3	85,5
III	95,6	108,4	96,8	85,2	88,6	93,2
IV	97,9	108,0	92,3	88,9	108,9	95,5
V	99,3	114,3	90,7	81,2	102,9	104,2
VI	98,9	106,8	87,5	90,4	109,9	106,0
VII	99,2	106,5	87,1	91,0	95,4	109,1
VIII	101,9	109,2	89,1	126,9	113,4	98,0
IX	98,5	104,4	84,0	101,3	125,1	109,3
X	100,1	102,8	86,6	115,5	117,5	121,6
XI	98,6	98,7	93,3	106,5	114,4	108,6
XII	101,1	97,1	104,7	87,0	114,4	112,9
2013.						
I	93,7	89,1	110,6	91,9	70,8	86,9
II	92,6	84,1	110,1	91,6	91,0	87,7
III	102,7	99,0	117,3	98,0	121,9	96,9
IV	106,5	108,6	105,1	101,1	88,2	113,1
V	104,9	112,2	87,6	121,6	77,7	118,7
VI	100,1	112,4	80,0	116,5	77,7	111,1
VII	97,6	113,3	79,7	107,9	78,7	104,8
VIII	102,2	111,7	92,8	116,4	75,7	105,2
IX	104,2	110,9	94,6	136,2	89,1	102,9
X	108,6	117,9	101,1	143,8	85,0	102,2
XI	106,8	111,8	104,8	135,1	87,7	100,3
XII	109,0	105,7	102,3	110,2	90,3	127,1
2014.						
I	99,8	101,0	107,6	105,2	89,1	92,1
II	99,3	98,7	106,0	105,2	93,3	95,4
III	104,7	116,0	100,0	102,5	87,2	103,8
IV	103,5	118,5	85,9	115,3	91,3	114,8
V	95,0	108,4	77,5	104,9	71,0	106,2

1) **Prema glavnim industrijskim grupacijama**
By main industrial groupings

IZVORNI INDEKSI OBIMA INDUSTRIJSKE PROIZVODNJE - UKUPNO, PREMA GIG-u ¹⁾
GROSS VOLUME INDICES OF INDUSTRIAL PRODUCTION - TOTAL, PER MIGs

2010=100

	Ukupno <i>Total</i>	Intermedijarni proizvodi <i>Intermediate goods</i>	Energija <i>Energy</i>	Kapitalni proizvodi <i>Capital goods</i>	Trajni proizvodi za široku potrošnju <i>Consumer durables</i>	Netrajni proizvodi za široku potrošnju <i>Consumer non-durables</i>
2012.						
I	92,2	91,5	99,4	63,1	118,6	81,4
II	83,2	79,9	90,9	72,5	99,1	85,5
III	95,6	108,4	96,9	90,5	89,1	93,2
IV	97,9	108,1	92,4	83,7	109,7	95,5
V	99,3	114,4	90,8	81,2	103,4	104,2
VI	98,9	106,8	87,5	90,4	110,1	106,0
VII	99,2	106,5	87,1	91,0	95,5	109,1
VIII	101,9	109,2	89,1	126,9	113,5	98,0
IX	98,5	104,4	84,1	101,3	126,0	109,3
X	100,1	102,8	86,6	115,5	117,6	121,6
XI	98,6	98,7	93,3	106,5	114,7	108,6
XII	101,1	97,2	104,9	87,0	115,7	112,9
2013.						
I	93,7	89,2	110,7	91,9	71,2	86,9
II	92,6	84,1	109,6	91,6	89,5	87,7
III	102,7	99,1	117,5	92,3	123,2	96,9
IV	106,5	108,6	105,1	107,4	88,4	113,1
V	104,9	112,2	87,7	121,6	78,1	118,7
VI	100,1	112,5	80,1	116,5	78,3	111,1
VII	97,6	113,3	79,6	107,9	78,3	104,8
VIII	102,2	111,7	92,9	116,4	76,2	105,2
IX	104,2	110,9	94,7	136,2	89,2	102,9
X	108,6	117,9	101,1	143,8	85,0	102,2
XI	106,8	111,9	104,9	135,1	88,3	100,3
XII	109,0	105,8	102,4	110,2	90,8	127,1
2014.						
I	99,8	101,1	107,7	105,2	89,6	92,1
II	99,3	98,7	105,5	105,2	91,8	95,4
III	104,7	116,0	100,1	108,9	87,7	103,8
IV	103,5	118,6	85,9	108,5	91,5	114,8
V	95,0	108,5	77,6	104,9	71,8	106,2

1) **Prema glavnim industrijskim grupacijama**
By main industrial groupings

KALENDARSKI PRILAGOĐENI I DESEZONIRANI INDEKSI - PREMA PODRUČJIMA I OBLASTIMA KD BIH 2010.
 WORKING-DAY ADJUSTED AND SEASONALLY ADJUSTED INDICES - PER 2010 SECTIONS AND DIVISIONS KD BiH

KD BIH 2010.	Kalendarski prilagođeni indeksi <i>Working-day adjusted indices</i>				Desezonirani indeksi <i>Seasonally adjusted indices</i>			
	2014				2014			
	II	III	IV	V	II	III	IV	V
Područje B <i>Section B</i>	94,9	102,9	96,2	80,7	104,5	104,3	99,8	89,4
05	102,2	109,8	98,7	79,0	108,0	108,9	102,8	85,9
07	59,1	69,4	78,9	75,3	85,9	62,0	58,7	61,5
08	60,8	66,4	84,0	84,4	100,6	92,3	92,4	103,7
Područje C <i>Section C</i>	96,6	109,0	112,8	106,4	112,3	112,2	108,1	100,5
10	92,4	99,9	108,0	106,1	103,1	99,8	99,7	97,8
11	72,1	99,0	123,5	109,7	123,9	112,2	107,6	100,6
12	59,9	75,9	64,8	83,7	82,3	81,8	79,1	84,7
13	86,7	92,7	93,5	87,9	85,6	86,5	84,7	83,4
14	87,1	103,9	116,3	101,9	87,1	103,9	116,3	101,9
15	118,2	116,4	113,9	109,6	110,7	113,0	115,9	109,6
16	100,7	113,1	105,4	97,7	108,0	112,6	99,8	92,3
17	109,6	99,9	116,4	84,6	121,5	95,9	112,7	78,4
18	101,0	116,1	127,9	129,1	101,0	116,1	127,9	129,1
19	89,1	95,5	90,7	86,5	89,1	95,5	90,7	86,5
20	133,1	180,6	174,1	158,0	147,2	179,5	163,7	149,0
21	154,4	121,0	131,3	131,7	171,1	131,9	122,5	112,3
22	113,4	138,3	139,9	131,5	142,2	144,6	136,7	126,2
23	54,0	84,5	96,2	81,7	95,5	92,0	84,3	70,9
24	102,7	113,3	109,0	113,8	112,9	109,6	108,4	108,9
25	103,3	122,7	122,3	114,6	121,8	123,0	125,3	109,6
26	22,1	19,1	16,2	12,6	21,5	18,6	15,8	12,2
27	108,1	132,3	123,2	124,4	137,1	139,1	136,4	122,7
28	127,2	126,4	119,2	124,7	129,6	135,4	128,5	124,5
29	152,9	159,6	154,3	145,0	152,9	159,6	154,3	145,0
30	87,7	8,5	28,0	62,2	129,4	12,5	36,2	67,5
31	96,4	94,2	98,2	74,8	96,4	94,2	98,2	74,8
32	111,4	126,8	124,5	123,1	115,2	125,6	109,9	120,0
33	57,2	51,7	60,0	41,8	57,0	51,5	58,6	46,8
Područje D <i>Section D</i>	109,0	97,7	81,6	77,8	99,0	90,7	88,5	87,3
35	109,0	97,7	81,6	77,8	99,0	90,7	88,5	87,3

PROMET, SKLADIŠTENJE I KOMUNIKACIJE
 TRANSPORT, STORAGE AND COMMUNICATION

CESTOVNI PRIJEVOZ ROBE I PUTNIKA, I tromjesečje 2014.
 ROAD TRANSPORT OF GOODS AND PASSENGERS, Ist quarter 2014

	I tromjesečje I st quarter 2014	Index I-III 2014 X-XII 2013	Index I-III 2014 I-III 2013
CESTOVNI PRIJEVOZ ROBE ROAD FREIGHT TRANSPORT			
Pređeni kilometri vozila, 000 <i>Vehicle-kilometres, 000</i>	57.694	89,6	106,3
Prevezena roba, 000 t <i>Goods carried, 000 t</i>	871	85,5	100,6
Tonski kilometri, 000 <i>Tonne-kilometres, 000</i>	402.456	99,9	114,3
CESTOVNI PRIJEVOZ PUTNIKA ROAD PASSENGER TRANSPORT			
Pređeni kilometri vozila, 000 <i>Vehicle-kilometres, 000</i>	15.018	93,4	104,9
Prevezeni putnici, 000 <i>Passengers carried, 000</i>	4.087	81,9	83,0
Putnički kilometri, 000 <i>Passenger-kilometres, 000</i>	284.629	86,5	101,3
GRADSKO - PRIGRADSKI PRIJEVOZ URBAN - SUBURBAN TRANSPORT			
Pređeni kilometri vozila ukupno, 000 <i>Total vehicle-kilometres, 000</i>	7.126	89,8	94,8
Tramvaji <i>Trams (street-cars)</i>	579	94,0	95,9
Autobusi <i>Buses</i>	6.167	89,4	95,6
Trolejbusi <i>Trolleybuses</i>	380	91,1	82,8
Prevezeni putnici, 000 <i>Passengers carried, 000</i>	27.956	87,7	89,2
Tramvaji <i>Trams (street-cars)</i>	10.386	92,3	97,2
Autobusi <i>Buses</i>	13.578	83,3	82,8
Trolejbusi <i>Trolleybuses</i>	3.992	92,2	93,8

Napomena: Prethodni podaci
 Note: Preliminary data

INDEKSI PROMETA U PRIJEVOZIM I SKLADIŠNIM DJELATNOSTIMA, I tromjesečje 2014.
TURNOVER INDICES OF TRANSPORTATION AND STORAGE ACTIVITIES, 1st quarter 2014

	Q 2010 =100		
	<u>I-III 2014</u> X-XII 2013	<u>I-III 2014</u> I-III 2013	<u>I-III 2014</u> Q 2010
UKUPNO PRIJEVOZ I SKLADIŠTENJE <i>TOTAL TRANSPORTATION AND STORAGE</i>	85,6	107,6	101,0
Kopneni prijevoz i cjevovodni transport <i>Land transport and transport via pipelines</i>	79,2	100,4	96,1
Zračni prijevoz <i>Air transport</i>	223,5	429,4	72,5
Skladištenje i pomoćne djelatnosti u prijevozu <i>Warehousing and support activities for transportation</i>	135,5	156,4	144,6

Napomena: Prethodni podaci

Note: Preliminary data

IZVOZ I UVOZ PO MJESECIMA TOKOM/TIJEKOM 2014.
EXPORTS & IMPORTS IN 2014 BY MONTHS

	IZVOZ EXPORTS			UVOZ IMPORTS			Trgovinski bilans u hilj./tis. KM Balance of Trade in thousands of KM	Pokrivenost uvoza izvozom u procentima The Cover of imports by exports in percent
	'000 KM	Lančani indeksi Chain indices	Struktura u % Structure in %	'000 KM	Lančani indeksi Chain indices	Struktura u % Structure in %		
Ukupno <i>Total</i>	1.870.012	-	100,0	3.277.597	-	100,0	-1.407.585	57,1
I	439.561	-	23,5	702.898	-	21,4	-263.337	62,5
II	447.217	101,7	23,9	793.542	112,9	24,2	-346.325	56,4
III	487.157	108,9	26,1	873.543	110,1	26,7	-386.386	55,8
IV	496.077	101,8	26,5	907.614	103,9	27,7	-411.537	54,7

Izvor podataka: Uprava za indirektno/neizravno oporezivanje BiH posredovanjem Agencije za statistiku BiH.
Source of data: Indirect Taxation Authority of BiH through the medium of Agency for statistics of BiH.

Prethodni podaci
Previous data

IZVOZ FEDERACIJE BOSNE I HERCEGOVINE PO PODRUČJIMA KLASIFIKACIJE DJELATNOSTI KD BiH 2010
EXPORTS OF FEDERATION OF BOSNIA AND HERZEGOVINA ACCORDING TO SECTIONS OF NACE Rev. 2

	IV 2014		IV 2014	IV 2014	I-IV 2014		I-IV 2014
	'000 KM	'000 EUR	III 2014	IV 2013	'000 KM	'000 EUR	I-IV 2013
Ukupno	496.077	253.640	101,8	93,9	1.870.012	956.122	101,2
<i>Total</i>							
A Poljoprivreda, šumarstvo i ribarstvo	4.055	2.073	93,5	116,2	18.208	9.310	117,0
<i>Agriculture, forestry and fishing</i>							
B Vađenje ruda i kamena	1.987	1.016	93,0	42,7	8.126	4.155	62,6
<i>Mining and quarrying</i>							
C Prerađivačka industrija	448.240	229.181	102,5	98,3	1.687.651	862.882	105,1
<i>Manufacturing</i>							
D Proizvodnja i snabdijevanje električnom energijom, gasom/plinom, parom i klimatizacija	23.467	11.998	85,0	56,8	87.604	44.791	68,5
<i>Electricity, gas, steam and air conditioning supply</i>							
Ostalo	18.328	9.371	116,8	81,9	68.423	34.984	80,4
<i>Other</i>							
Nerazvrstano po kategorijama	-	-	-	-	-	-	-
<i>Unclassified according to category</i>							

UIVOZ FEDERACIJE BOSNE I HERCEGOVINE PO PODRUČJIMA KLASIFIKACIJE DJELATNOSTI KD BiH 2010
IMPORTS OF FEDERATION OF BOSNIA AND HERZEGOVINA ACCORDING TO SECTIONS OF NACE Rev. 2

	IV 2014		IV 2014	IV 2014	I-IV 2014		I-IV 2014
	'000 KM	'000 EUR	III 2014	IV 2013	'000 KM	'000 EUR	I-IV 2013
Ukupno	907.614	464.056	103,9	108,8	3.277.597	1.675.809	106,8
<i>Total</i>							
A Poljoprivreda, šumarstvo i ribarstvo	33.226	16.988	104,6	95,1	123.742	63.268	95,5
<i>Agriculture, forestry and fishing</i>							
B Vađenje ruda i kamena	39.353	20.121	89,8	82,0	173.378	88.647	78,9
<i>Mining and quarrying</i>							
C Prerađivačka industrija	829.704	424.221	104,5	112,0	2.947.155	1.506.857	110,4
<i>Manufacturing</i>							
D Proizvodnja i snabdijevanje električnom energijom, gasom/plinom, parom i klimatizacija	1.303	666	420,2	18,1	15.813	8.085	47,7
<i>Electricity, gas, steam and air conditioning supply</i>							
Ostalo	4.028	2.059	104,3	115,2	17.509	8.952	108,5
<i>Other</i>							
Nerazvrstano po kategorijama	-	-	-	-	-	-	-
<i>Unclassified according to category</i>							

Izvor podataka: Uprava za indirektno/neizravno oporezivanje BiH posredovanjem Agencije za statistiku BiH.
Source of data: Indirect Taxation Authority of BiH through the medium of Agency for statistics of BiH.

Prethodni podaci
Previous data

IZVOZ PO SEKTORIMA I ODSJECIMA SMTK - Rev. 4
EXPORTS BY SECTIONS AND DIVISIONS OF SITC Rev. 4

	IV 2014		IV 2014	IV 2014	I-IV 2014		I-IV 2014
	'000 KM	'000 EUR	III 2014	IV 2013	'000 KM	'000 EUR	I-IV 2013
UKUPNO TOTAL	496.077	253.640	101,8	93,9	1.870.012	956.122	101,2
0 HRANA I ŽIVE ŽIVOTINJE FOOD AND LIVE ANIMALS	15.347	7.847	101,4	101,2	54.007	27.613	99,0
00 Žive životinje Live animals	185	95	196,8	740,0	408	209	106,8
01 Meso i mesne prerađevine Meat and meat preparations	4.579	2.341	106,7	117,1	13.911	7.113	111,6
02 Mlijeko, mliječne prerađevine i jaja Dairy products and birds' eggs	3.283	1.679	124,7	74,9	10.845	5.545	75,6
03 Ribe, vodozemci i njihove prerađevine Fish, crustaceans, molluscs, prepar. of	265	135	107,7	63,2	854	437	73,9
04 Žitarice i proizvodi od žitarica Cereals and cereal preparations	2.446	1.251	93,0	101,7	8.532	4.362	98,4
05 Voće i povrće Vegetables and fruit	2.422	1.238	73,6	143,1	12.149	6.212	122,2
06 Šećer, šećerne prerađevine i med Sugar, sugar preparations and honey	71	36	284,0	110,9	169	86	92,3
07 Kafa, čaj, kakao i začini Coffee, tea, cocoa, spices	885	452	110,2	88,1	2.835	1.450	85,7
08 Hrana za životinje Feeding stuff for animals	13	7	19,1	15,1	265	135	40,3
09 Ostali jestivi proizvodi Miscellaneous edible products	1.198	613	112,8	102,6	4.039	2.065	117,0
1 PIĆA I DUHAN BEVERAGES AND TOBACCO	4.326	2.212	127,8	87,0	13.940	7.127	99,2
11 Pića Beverages	3.261	1.667	134,7	89,9	8.779	4.489	101,1
12 Duhan i proizvodi od duhana Tobacco and tobacco manufactures	1.065	545	110,6	79,4	5.161	2.639	96,0
2 SIROVE MATERIJNE NEJESTIVE, OSIM GORIVA INEDIBLE RAW MATERIALS, EXCEPT FUEL	41.687	21.314	112,4	92,2	150.038	76.713	96,3
21 Sirove kože i sirovo krzno Hides, skins and furskins, raw	4.432	2.266	122,0	70,5	14.913	7.625	74,0
22 Uljano sjemenje i plodovi Oil seeds and oleaginous fruits	2	1	12,5	-	18	9	46,2
23 Sirovi i sintetički kaučuk Crude rubber	-	-	-	-	30	15	600,0
24 Drvo i pluta Cork and wood	20.114	10.284	105,9	128,4	74.398	38.039	140,4
25 Celuloza i papirni otpaci Pulp and waste paper	183	94	79,9	66,3	695	355	67,7
26 Sirova tekstilna vlakna i njihovi otpaci Crude textile fibres and their wastes	119	61	177,6	350,0	271	139	166,3
27 Prirodna đubriva i minerali osim goriva Crude fertilizers and minerals ex. fuels	1.974	1.009	138,4	86,2	6.445	3.295	85,9
28 Metalne rude i otpaci od metala Metalliferous ores and metal scrap	14.280	7.301	119,2	71,1	50.799	25.973	71,0
29 Sirovine biljne i životinjske, ostale Crude animal and vegetable materials	583	298	80,7	98,8	2.469	1.262	105,3
3 MINERALNA GORIVA, MAZIVA I SRODNI PROIZVODI MINERAL FUELS, LUBRICANTS AND SIMILAR PRODUCTS	34.737	17.761	83,5	55,8	139.642	71.398	72,9

IZVOZ PO SEKTORIMA I ODSJECIMA SMTK - Rev. 4 (nastavak)
EXPORTS BY SECTIONS AND DIVISIONS OF SITC Rev. 4 (continued)

	IV 2014		IV 2014	IV 2014	I-IV 2014		I-IV 2014
	'000 KM	'000 EUR	III 2014	IV 2013	'000 KM	'000 EUR	I-IV 2013
32 Ugalj, koks i briketi <i>Coal, coke and briquettes</i>	8.583	4.388	72,2	68,5	44.528	22.767	85,7
33 Nafta i derivati od nafte <i>Petroleum and petroleum products</i>	2.687	1.374	137,0	31,9	7.377	3.772	63,3
34 Prirodni i industrijski gas <i>Gas, natural and manufactured</i>	-	-	-	-	133	68	170,5
35 Električna energija <i>Electricity</i>	23.467	11.998	85,0	56,8	87.604	44.791	68,5
4 ULJA, MASTI I VOSKOVI ŽIVOTINJSKOG ILI BILJNOG PORIJEKLA <i>EDIBLE OIL, LARD AND WAX OF ANIMAL OR PLANT ORIGIN</i>	50	26	-	90,9	106	54	44,5
41 Životinjska ulja i masti <i>Animal oils and fats</i>	-	-	-	-	-	-	-
42 Biljna ulja i masti, sirova i rafinirana <i>Vegetable fats, oils, crude and refined</i>	50	26	-	90,9	106	54	44,5
43 Prerađena biljna i život. ulja i masnoće <i>Processed animal or vegetable fats and oils</i>	-	-	-	-	-	-	-
5 KEMIJSKI PROIZVODI <i>CHEMICAL PRODUCTS</i>	37.031	18.934	105,0	99,1	132.800	67.900	102,9
51 Organske kemikalije <i>Organic chemicals</i>	1.933	988	84,4	80,6	8.196	4.191	93,4
52 Anorganske kemikalije <i>Inorganic chemicals</i>	22.673	11.593	124,1	131,4	70.177	35.881	115,4
53 Boje i štavila <i>Dyeing, tanning, colouring materials</i>	1.276	652	119,3	106,1	4.356	2.227	122,8
54 Medicinski i farmaceutski proizvodi <i>Medical and pharmaceutical products</i>	3.445	1.761	69,2	55,4	19.743	10.094	96,1
55 Toaletni proizvodi i proizvodi za čišćenje <i>Toilet, cleaning and perfume materials</i>	769	393	65,1	73,6	4.820	2.464	137,9
56 Vještačka đubriva <i>Processed fertilizers</i>	1.201	614	72,5	41,5	6.843	3.499	56,8
57 Plastične mase u primarnim oblicima <i>Plastics in primary forms</i>	426	218	86,8	21,8	1.870	956	51,5
58 Plastične mase, ne-primarni oblici <i>Plastics in non-primary forms</i>	3.940	2.014	124,1	141,5	11.824	6.046	113,5
59 Ostale hemikalije/kemikalije <i>Chemicals, n.e.s.</i>	1.368	699	63,3	84,2	4.971	2.542	85,2
6 INDUSTRIJSKI PROIZVODI, RAZVRSTANI UGLAVNOM PO VRSTI SIROVINA <i>INDUSTRIAL PRODUCTS, CLASSIFI- ED MOSTLY BY RAW MATERIAL</i>	134.472	68.754	100,2	85,6	514.574	263.098	92,8
61 Koža, krzno i proizvodi od kože i krzna <i>Leather, products of, dressed furskins</i>	4.361	2.230	117,3	96,6	16.978	8.681	80,4
62 Guma i gumeni proizvodi <i>Rubber manufactures, n.e.s.</i>	378	193	88,3	45,8	1.559	797	74,6
63 Proizvodi od drveta, osim namještaja <i>Wood manufactures (excl. furniture)</i>	6.590	3.369	101,3	112,4	24.851	12.706	121,9
64 Papir, ljepenka i ostali slični proizvodi <i>Paper, paperboard and articles thereof</i>	12.418	6.349	99,5	96,8	51.822	26.496	117,3
65 Predivo, tkanine i tekstilni proizvodi <i>Textile yarn, fabrics, made-up articles</i>	1.817	929	95,1	125,2	6.612	3.381	141,1
66 Proizvodi od nemetalnih minerala <i>Non-metallic mineral manufactures</i>	6.194	3.167	106,6	133,3	22.407	11.457	124,0
67 Željezo i čelik <i>Iron and steel</i>	44.313	22.657	105,6	87,1	147.288	75.307	93,1
68 Obojeni metali <i>Non-ferrous metals</i>	31.462	16.086	98,8	65,4	136.608	69.847	72,9

IZVOZ PO SEKTORIMA I ODSJECIMA SMTK - Rev. 4 (nastavak)
EXPORTS BY SECTIONS AND DIVISIONS OF SITC Rev. 4 (continued)

	IV 2014		IV 2014 III 2014	IV 2014 IV 2013	I-IV 2014		I-IV 2014 I-IV 2013
	'000 KM	'000 EUR			'000 KM	'000 EUR	
69 Metalni proizvodi <i>Manufactures of metals</i>	26.939	13.774	91,4	96,1	106.449	54.427	108,3
7 MAŠINE/STROJEVI I TRANSPORTNA SREDSTVA <i>MACHINERY AND TRANSPORT EQUIPMENT</i>	79.348	40.570	94,4	102,1	326.990	167.187	115,8
71 Pogonske mašine i oprema <i>Power-generating enginery, equipment</i>	13.014	6.654	104,5	107,4	51.898	26.535	108,9
72 Mašine specijaliz. za određ. industrije <i>Machines special. for partic. industries</i>	4.557	2.330	94,7	100,7	19.065	9.748	104,4
73 Mašine za obradu metala <i>Metal working machinery</i>	1.283	656	104,1	37,8	6.746	3.449	67,4
74 Ostale industrijske mašine i dijelovi <i>Other industrial machinery and parts of</i>	21.391	10.937	91,0	99,7	90.404	46.223	123,8
75 Kanc. mašine i mašine za automat. obradu podataka <i>Office machines and automatic data processing machine s</i>	593	303	57,0	73,4	5.231	2.675	250,3
76 Telekomunikacijski aparati i aparati za snimanje zvuka <i>Telecommunications and sound recording apparatus</i>	367	188	166,8	135,4	1.014	518	130,2
77 Električne mašine, aparati i uređaji <i>Electrical machinery, appliances, parts</i>	14.851	7.593	98,3	101,9	54.960	28.101	103,1
78 Drumska vozila <i>Road vehicles</i>	22.929	11.723	90,2	112,4	96.763	49.474	126,2
79 Ostala transportna vozila <i>Other transport equipment</i>	363	186	129,6	281,4	909	465	125,4
8 RAZNI INDUSTRIJSKI PROIZVODI <i>MISCELLANEOUS INDUST. GOODS</i>	148.965	76.165	109,3	118,5	536.545	274.331	117,4
81 Montažne zgrade, sanitarni, rasvjetni i grijajući uređaji <i>Fabricated buildings; sanitary, heating, lighting equipment</i>	3.792	1.939	79,3	82,3	14.677	7.504	110,9
82 Namještaj i njegovi dijelovi <i>Furniture and furnishings</i>	64.118	32.783	97,8	102,9	249.907	127.775	111,9
83 Torbe, tašne, neseseri i slični proizvodi <i>Travel goods, handbags and similar</i>	452	231	56,3	101,1	2.697	1.379	134,9
84 Odjeća <i>Clothing</i>	22.517	11.513	107,3	120,9	86.058	44.001	126,8
85 Obuća <i>Footwear</i>	24.778	12.669	98,1	113,3	98.957	50.596	120,3
87 Naučni i kontrolni instrumenti <i>Scientific and controlling instruments</i>	824	421	119,9	82,7	2.974	1.521	101,5
88 Fotografski i optički proizvodi, satovi <i>Photo and optical equipment; watches</i>	37	19	336,4	48,7	94	48	59,9
89 Ostali industrijski proizvodi <i>Miscellaneous manufactured articles</i>	32.447	16.590	177,9	193,5	81.181	41.507	124,4
9 Proizvodi, nerazvrstani po kategorijama <i>Products and transactions, unclassified</i>	114	58	72,2	4,7	1.370	700	16,8

Izvor podataka: Uprava za indirektno/neizravno oporezivanje BiH posredovanjem Agencije za statistiku BiH.
Source of data: Indirect Taxation Authority of BiH through the medium of Agency for statistics of BiH.

Prethodni podaci
Previous data

UVOZ PO SEKTORIMA I ODSJECIMA SMTK - Rev. 4
IMPORTS BY SECTIONS AND DIVISIONS OF SITC Rev. 4

	IV 2014		IV 2014	IV 2014	I-IV 2014		I-IV 2014
	'000 KM	'000 EUR	III 2014	IV 2013	'000 KM	'000 EUR	I-IV 2013
UKUPNO TOTAL	907.614	464.056	103,9	108,8	3.277.597	1.675.809	106,8
0 HRANA I ŽIVE ŽIVOTINJE FOOD AND LIVE ANIMALS	114.420	58.502	105,5	95,5	408.232	208.726	98,6
00 Žive životinje Live animals	5.279	2.699	146,7	73,5	14.660	7.496	64,3
01 Meso i mesne prerađevine Meat and meat preparations	17.025	8.705	121,8	125,7	53.193	27.197	125,0
02 Mlijeko, mliječne prerađevine i jaja Dairy products and birds' eggs	12.091	6.182	97,1	69,3	45.934	23.486	85,8
03 Ribe, vodozemci i njihove prerađevine Fish, crustaceans, molluscs, prepar. of	3.307	1.691	59,4	123,3	16.052	8.207	120,4
04 Žitarice i proizvodi od žitarica Cereals and cereal preparations	17.687	9.043	107,1	99,5	63.136	32.281	103,9
05 Voće i povrće Vegetables and fruit	17.439	8.916	97,8	92,0	69.890	35.734	97,1
06 Šećer, šećerne prerađevine i med Sugar, sugar preparations and honey	2.660	1.360	81,4	63,3	12.293	6.285	83,2
07 Kafa, čaj, kakao i začini Coffee, tea, cocoa, spices	14.477	7.402	104,8	97,5	51.140	26.147	94,8
08 Hrana za životinje Feeding stuff for animals	7.192	3.677	117,7	113,1	23.142	11.832	105,0
09 Ostali jestivi proizvodi Miscellaneous edible products	17.263	8.826	112,8	102,7	58.792	30.060	100,9
1 PIĆA I DUHAN BEVERAGES AND TOBACCO	27.383	14.001	134,9	110,3	82.222	42.039	100,9
11 Pića Beverages	21.930	11.213	141,6	110,1	63.411	32.422	107,7
12 Duhan i proizvodi od duhana Tobacco and tobacco manufactures	5.453	2.788	113,2	111,4	18.811	9.618	83,1
2 SIROVE MATERIJE NEJESTIVE, OSIM GORIVA INEDIBLE RAW MATERIALS, EXCEPT FUEL	24.151	12.348	103,0	134,6	92.633	47.363	110,9
21 Sirove kože i sirovo krzno Hides, skins and furskins, raw	12.992	6.643	133,9	410,4	39.658	20.277	226,4
22 Uljano sjemenje i plodovi Oil seeds and oleaginous fruits	488	250	94,0	112,7	1.748	894	107,8
23 Sirovi i sintetički kaučuk Crude rubber	61	31	48,0	28,6	516	264	71,5
24 Drvo i pluta Cork and wood	1.726	882	90,7	120,4	6.325	3.234	111,2
25 Celuloza i papirni otpaci Pulp and waste paper	242	124	144,9	203,4	893	457	107,5
26 Sirova tekstilna vlakna i njihovi otpaci Crude textile fibres and their wastes	385	197	58,4	277,0	1.759	899	137,4
27 Prirodna đubriva i minerali osim goriva Crude fertilizers and minerals ex. fuels	1.510	772	75,0	73,0	5.957	3.046	96,0
28 Metalne rude i otpaci od metala Metalliferous ores and metal scrap	4.965	2.539	86,3	56,0	25.796	13.189	63,6
29 Sirovine biljne i životinjske, ostale Crude animal and vegetable materials	1.782	911	68,6	118,0	9.981	5.103	110,4
3 MINERALNA GORIVA, MAZIVA I SRODNI PROIZVODI MINERAL FUELS, LUBRICANTS AND SIMILAR PRODUCTS	140.630	71.903	114,7	103,5	510.016	260.767	91,9

UVOZ PO SEKTORIMA I ODSJECIMA SMTK - Rev. 4 (nastavak)
IMPORTS BY SECTIONS AND DIVISIONS OF SITC Rev. 4 (continued)

	IV 2014		IV 2014	IV 2014	I-IV 2014		I-IV 2014
	'000 KM	'000 EUR	III 2014	IV 2013	'000 KM	'000 EUR	I-IV 2013
32 Ugalj, koks i briketi <i>Coal, coke and briquettes</i>	27.302	13.959	89,9	99,4	110.056	56.271	87,9
33 Nafta i derivati od nafte <i>Petroleum and petroleum products</i>	95.923	49.045	127,6	122,5	307.205	157.071	106,9
34 Prirodni i industrijski gas <i>Gas, natural and manufactured</i>	16.102	8.233	96,2	70,3	76.942	39.340	70,4
35 Električna energija <i>Electricity</i>	1.303	666	420,3	18,0	15.813	8.085	47,7
4 ULJA, MASTI I VOSKOVI ŽIVOTINJSKOG ILI BILJNOG PORIJEKLA <i>EDIBLE OIL, LARD AND WAX OF ANIMAL OR PLANT ORIGIN</i>	5.549	2.837	127,6	89,8	18.507	9.462	80,0
41 Životinjska ulja i masti <i>Animal oils and fats</i>	288	147	230,4	125,2	874	447	94,2
42 Biljna ulja i masti, sirova i rafinirana <i>Vegetable fats, oils, crude and refined</i>	4.848	2.479	130,1	95,2	16.031	8.197	81,6
43 Prerađena biljna i život. ulja i masnoće <i>Processed animal or vegetable fats and oils</i>	413	211	82,8	48,2	1.602	819	62,5
5 HEMIJSKI/KEMIJSKI PROIZVODI <i>CHEMICAL PRODUCTS</i>	120.627	61.676	99,5	103,1	433.389	221.588	106,7
51 Organske hemikalije/kemikalije <i>Organic chemicals</i>	2.289	1.170	120,2	86,8	7.417	3.792	83,3
52 Anorganske hemikalije/kemikalije <i>Inorganic chemicals</i>	3.774	1.930	64,3	78,3	17.888	9.146	91,7
53 Boje i štavila <i>Dyeing, tanning, colouring materials</i>	12.698	6.492	131,4	121,4	34.777	17.781	120,7
54 Medicinski i farmaceutski proizvodi <i>Medical and pharmaceutical products</i>	23.833	12.186	84,8	89,2	96.135	49.153	94,6
55 Toaletni proizvodi i proizvodi za čišćenje <i>Toilet, cleaning and perfume materials</i>	23.329	11.928	107,4	111,2	88.344	45.170	107,1
56 Vještačka đubriva <i>Processed fertilizers</i>	3.088	1.579	79,1	70,0	9.777	4.999	82,3
57 Plastične mase u primarnim oblicima <i>Plastics in primary forms</i>	19.914	10.182	109,4	123,6	65.947	33.718	121,0
58 Plastične mase, ne-primarni oblici <i>Plastics in non-primary forms</i>	19.611	10.027	105,0	112,3	69.054	35.307	120,3
59 Ostale hemikalije/kemikalije <i>Chemicals, n.e.s.</i>	12.091	6.182	91,8	90,4	44.050	22.522	107,5
6 INDUSTRIJSKI PROIZVODI, RAZVRSTANI UGLAVNOM PO VRSTI SIROVINA <i>INDUSTRIAL PRODUCTS, CLASSIFI- ED MOSTLY BY RAW MATERIAL</i>	217.259	111.083	106,9	115,5	771.756	394.593	119,8
61 Koža, krzno i proizvodi od kože i krzna <i>Leather, products of, dressed furskins</i>	27.053	13.832	124,5	142,3	94.287	48.208	147,6
62 Guma i gumeni proizvodi <i>Rubber manufactures, n.e.s.</i>	9.142	4.674	98,4	121,8	31.195	15.950	124,1
63 Proizvodi od drveta, osim namještaja <i>Wood manufactures (excl. furniture)</i>	9.053	4.629	115,5	138,7	29.836	15.255	124,1
64 Papir, ljepenka i ostali slični proizvodi <i>Paper, paperboard and articles thereof</i>	17.987	9.197	91,4	91,0	70.775	36.187	107,0
65 Predivo, tkanine i tekstilni proizvodi <i>Textile yarn, fabrics, made-up articles</i>	48.082	24.584	118,2	151,5	163.447	83.569	152,4
66 Proizvodi od nemetalnih minerala <i>Non-metallic mineral manufactures</i>	22.641	11.576	105,4	102,6	75.633	38.671	115,9
67 Željezo i čelik <i>Iron and steel</i>	30.904	15.801	108,6	109,5	106.545	54.476	111,3
68 Obojeni metali <i>Non-ferrous metals</i>	18.708	9.565	95,4	80,4	73.329	37.493	79,5

UVOZ PO SEKTORIMA I ODSJECIMA SMTK - Rev. 4 (nastavak)
IMPORTS BY SECTIONS AND DIVISIONS OF SITC Rev. 4 (continued)

	IV 2014		IV 2014	IV 2014	I-IV 2014		I-IV 2014
	'000 KM	'000 EUR	III 2014	IV 2013	'000 KM	'000 EUR	I-IV 2013
69 Metalni proizvodi <i>Manufactures of metals</i>	33.689	17.225	97,6	112,4	126.709	64.785	121,3
7 MAŠINE/STROJEVI I TRANSPORTNA SREDSTVA <i>MACHINERY AND TRANSPORT EQUIPMENT</i>	173.573	88.746	96,1	116,4	650.742	332.719	110,8
71 Pogonske mašine i oprema <i>Power-generating enginery, equipment</i>	6.494	3.320	170,0	117,3	17.914	9.159	97,2
72 Mašine specijaliz. za određ. industrije <i>Machines special. for partic. industries</i>	16.866	8.623	55,0	114,3	80.879	41.353	122,1
73 Mašine za obradu metala <i>Metal working machinery</i>	4.191	2.143	65,8	93,4	23.607	12.070	153,4
74 Ostale industrijske mašine i dijelovi <i>Other industrial machinery and parts of</i>	31.344	16.026	91,5	113,7	119.190	60.941	104,6
75 Kanc. mašine i mašine za automat. obradu podataka <i>Office machines and automatic data processing machine s</i>	10.944	5.596	108,4	101,5	44.684	22.847	100,5
76 Telekomunikacijski aparati i aparati za snimanje zvuka <i>Telecommunications and sound recording apparatus</i>	19.137	9.785	103,7	128,8	76.651	39.191	123,2
77 Električne mašine, aparati i uređaji <i>Electrical machinery, appliances, parts</i>	26.710	13.657	105,1	99,2	101.449	51.870	97,4
78 Drumska vozila <i>Road vehicles</i>	53.005	27.101	104,0	120,6	180.652	92.366	112,2
79 Ostala transportna vozila <i>Other transport equipment</i>	4.882	2.496	739,7	-	5.716	2.923	387,8
8 RAZNI INDUSTRIJSKI PROIZVODI <i>MISCELLANEOUS INDUST. GOODS</i>	83.998	42.947	94,2	111,4	310.072	158.537	113,0
81 Montažne zgrade, sanitarni, rasvjetni i grijajući uređaji <i>Fabricated buildings; sanitary, heating, lighting equipment</i>	4.433	2.267	119,0	91,2	16.258	8.313	105,0
82 Namještaj i njegovi dijelovi <i>Furniture and furnishings</i>	9.560	4.888	101,8	123,5	36.028	18.421	115,2
83 Torbe, tašne, neseseri i slični proizvodi <i>Travel goods, handbags and similar</i>	1.697	868	106,5	135,7	5.926	3.030	123,8
84 Odjeća <i>Clothing</i>	18.832	9.629	80,4	109,6	71.641	36.629	121,4
85 Obuća <i>Footwear</i>	14.542	7.435	86,7	101,7	53.906	27.562	106,1
87 Naučni i kontrolni instrumenti <i>Scientific and controlling instruments</i>	7.718	3.946	92,9	110,4	29.637	15.153	99,9
88 Fotografski i optički proizvodi, satovi <i>Photo and optical equipment; watches</i>	1.873	958	106,8	101,6	5.893	3.013	102,0
89 Ostali industrijski proizvodi <i>Miscellaneous manufactured articles</i>	25.343	12.958	104,6	119,4	90.783	46.417	117,0
9 Proizvodi, nerazvrstani po kategorijama <i>Products and transactions, unclassified</i>	24	12	800,0	-	28	14	107,7

Izvor podataka: Uprava za indirektno/neizravno oporezivanje BiH posredovanjem Agencije za statistiku BiH.
Source of data: Indirect Taxation Authority of BiH through the medium of Agency for statistics of BiH.

Prethodni podaci
Previous data

IZVOZ PREMA MEĐUNARODNOJ KLASIFIKACIJI EKONOMSKE NAMJENE PROIZVODA (BEC) Rev. 4
EXPORTS ACCORDING TO CLASSIFICATION BY BROAD ECONOMIC CATEGORIES (BEC) Rev. 4

	IV 2014		IV 2014 III 2014	IV 2014 IV 2013	I-IV 2014		I-IV 2014 I-IV 2013
	'000 KM	'000 EUR			'000 KM	'000 EUR	
UKUPNO TOTAL	496.077	253.640	101,8	93,9	1.870.012	956.122	101,2
1. Hrana i pića <i>Food and beverages</i>	18.639	9.530	106,6	99,4	62.585	31.999	99,6
2. Industrijski materijali <i>Industrial supplies</i>	255.868	130.823	101,9	88,6	953.384	487.457	95,8
3. Goriva i maziva <i>Fuels and lubricants</i>	35.378	18.088	82,8	63,2	144.181	73.719	77,0
4. Kapitalni proizvodi (osim transportnih sredstava), dijelovi i pribor <i>Capital goods (exc. transport equipment), parts and accessories</i>	40.459	20.686	96,5	92,2	166.438	85.098	113,1
5. Transportna sredstva i njihovi dijelovi i pribor <i>Transport equipment, parts and accessories thereof</i>	36.066	18.440	94,9	113,4	148.837	76.099	121,4
6. Proizvodi za široku potrošnju <i>Consumer goods</i>	93.274	47.690	99,7	107,8	368.545	188.434	117,1
7. Proizvodi, drugdje nespomenuti <i>Goods, n.e.c.</i>	16.393	8.382	679,1	704,2	26.042	13.315	148,4

UIVOZ PREMA MEĐUNARODNOJ KLASIFIKACIJI EKONOMSKE NAMJENE PROIZVODA (BEC) Rev. 4
IMPORTS ACCORDING TO CLASSIFICATION BY BROAD ECONOMIC CATEGORIES (BEC) Rev. 4

	IV 2014		IV 2014 III 2014	IV 2014 IV 2013	I-IV 2014		I-IV 2014 I-IV 2013
	'000 KM	'000 EUR			'000 KM	'000 EUR	
UKUPNO TOTAL	907.614	464.056	103,9	108,8	3.277.597	1.675.809	106,8
1. Hrana i pića <i>Food and beverages</i>	133.460	68.237	110,9	96,7	461.650	236.038	98,5
2. Industrijski materijali <i>Industrial supplies</i>	311.545	159.290	107,2	113,6	1.094.663	559.692	114,7
3. Goriva i maziva <i>Fuels and lubricants</i>	138.199	70.660	116,1	105,7	499.614	255.449	92,5
4. Kapitalni proizvodi (osim transportnih sredstava), dijelovi i pribor <i>Capital goods (exc. transport equipment), parts and accessories</i>	109.156	55.811	86,8	109,5	448.621	229.376	109,8
5. Transportna sredstva i njihovi dijelovi i pribor <i>Transport equipment, parts and accessories thereof</i>	66.310	33.904	110,9	127,6	213.520	109.171	114,3
6. Proizvodi za široku potrošnju <i>Consumer goods</i>	148.168	75.757	94,0	106,4	557.955	285.278	109,5
7. Proizvodi, drugdje nespomenuti <i>Goods, n.e.c.</i>	776	397	376,7	497,4	1.574	805	186,9

Izvor podataka: Uprava za indirektno/neizravno oporezivanje BiH posredovanjem Agencije za statistiku BiH.
Source of data: Indirect Taxation Authority of BiH through the medium of Agency for statistics of BiH.

Prethodni podaci
Previous data

IZVOZ NAJZNAČAJNIJIH PROIZVODA - VRIJEDNOST I STRUKTURA
EXPORTS OF TOP GOODS - VALUE AND STRUCTURE

Tarifni broj Tariff code	Roba Goods	I-IV 2014		%
		'000 KM	'000 EUR	
UKUPAN IZVOZ / TOTAL EXPORTS		1.870.012	956.122	100,0
od toga / of which				
9401908000	Ostali dijelovi sjedišta <i>Parts of seats, others</i>	157.440	80.498	8,4
7601208000	Legure aluminijuma, u sirovim oblicima, ostale <i>Unwrought aluminium</i>	103.660	53.001	5,5
2716000000	Električna energija <i>Electrical energy</i>	87.604	44.791	4,7
7207111400	Poluproizvodi od gvožđa, do 0,25% ugljenika <i>Semi-finished, of iron or non alloy steel, with <0,25% carbon</i>	57.470	29.384	3,1
2704001000	Koks i polukoks od kamenog uglja <i>Coke and semi-coke of coal</i>	39.650	20.273	2,1
8409990000	Dijelovi za ostale motore <i>Parts suitable, use in engines</i>	39.626	20.260	2,1
6403911800	Ostala ženska obuća <i>Women, s footwear</i>	39.136	20.010	2,1
7214200000	Šipke od gvožđa, sa udubljenjima i slično <i>Bars of iron with some deformations</i>	38.561	19.716	2,1
2836200000	Dinatrijum-karbonat <i>Disodium carbonate</i>	38.254	19.559	2,0
9401610000	Tapcirana sjedišta <i>Upholstered seats</i>	31.140	15.922	1,7
4804211000	Kraft papir za vreće, nepremazani, nebijeljeni <i>Unbleached sack kraft paper, uncoated</i>	30.099	15.389	1,6
7604299000	Ostali profili od legura aluminijuma <i>Solid profiles, of aluminium alloys, n.e.s.</i>	29.505	15.086	1,6
8708309100	Kočnice i servo-kočnice, i njihovi dijelovi, za motorna vozila <i>Parts for disc brakes, for motor cars and other motor vehicles</i>	27.795	14.211	1,5
7204499000	Ostali otpaci od željeza ili čelika <i>Iron or steel cuttings</i>	21.613	11.051	1,2
2804690000	Silicijum ostali <i>Silica, other</i>	21.452	10.968	1,1
9306303000	Municija i njeni dijelovi, za vojno oružje <i>Cartridges and other ammunition and projectiles and parts thereof, n.e.s.</i>	21.103	10.790	1,1
7308909800	Ostale željezne ili čelične konstrukcije (osim montažnih zgrada) i dijelovi <i>Structures and parts of structures of iron or steel, n.e.s.</i>	20.870	10.671	1,1
8482990000	Ostali dijelovi za kotrljajuće ležaje <i>Parts of ball or roller bearings (excl. balls, needles and rollers), n.e.s.</i>	20.337	10.398	1,1
7213914900	Toplo valjana žica od željeza ili nelegiranog čelika, presjeka ispod 14 mm <i>Bars and rods, hot-rolled, of iron or non-alloy steel, < 14 mm in diameter</i>	18.931	9.679	1,0
4407920000	Drvo obrađeno po dužini, bukovo (Fagus spp.) <i>Wood (Beech "Fagus spp."), sawn or chipped lengthwise</i>	18.687	9.555	1,0
Izvoz svih ostalih roba / Exports of all other goods		1.007.078	514.911	53,9

Izvor podataka: Uprava za indirektno/neizravno oporezivanje BiH posredovanjem Agencije za statistiku BiH.

Source of data: Indirect Taxation Authority of BiH through the medium of Agency for statistics of BiH.

Prethodni podaci

Previous data

UVOZ NAJZNAČAJNIJIH PROIZVODA - VRIJEDNOST I STRUKTURA
IMPORTS OF TOP GOODS - VALUE AND STRUCTURE

Tarifni broj <i>Tariff code</i>	Roba <i>Goods</i>	I-IV 2014		%
		'000 KM	'000 EUR	
UKUPAN UVOZ / <i>TOTAL IMPORTS</i>		3.277.597	1.675.809	100,0
od toga / <i>of which</i>				
2710194300	Diesel gorivo <i>Diesel fuel</i>	216.017	110.448	6,6
2701121000	Bitumenozni kameni ugljen za koksovanje <i>Bituminous hard coal for coking</i>	96.500	49.340	2,9
2711210000	Prirodni gas u gasovitom stanju <i>Natural gas in gaseous state</i>	58.781	30.054	1,8
3004900010	Gotovi lijekovi za prodaju na malo, ostali <i>Other medicaments in forms or packings for retail sale</i>	55.563	28.409	1,7
2710124500	Benzin 95-98 oktana <i>Petrol 95-98 octane</i>	49.264	25.188	1,5
4101503000	Sirove kože, vlažno soljene, od goveda ili kopitara <i>Whole raw hides and skins of bovine, wet-salted</i>	36.779	18.805	1,1
5903209000	Tekstilni materijali prekriveni ili laminirani sa poliuretanom <i>Textile fabrics covered or laminated with polyurethane</i>	35.766	18.287	1,1
4205009000	Ostali proizvodi od kože ili umjetne kože <i>Articles of leather or composition leather, other</i>	31.444	16.077	1,0
8703321930	Automobili sa diesel motorom, novi <i>Cars with diesel engine, new</i>	29.024	14.840	0,9
3402209000	Preparati za pranje i za čišćenje <i>Washing and cleaning preparations</i>	26.052	13.320	0,8
2818200000	Aluminijum-oksidi, osim vještačkog korunda <i>Aluminium oxide</i>	24.889	12.726	0,8
8703329000	Automobili, korišteni, sa diesel motorom od 1500 do 2500 cm3 <i>Cars with diesel engine, 1500-2500 cm3, used</i>	23.226	11.875	0,7
1001990000	Pšenica, ostala osim tvrde (durum) i sjemenske <i>Wheat and meslin (excl. seed for sowing, and durum wheat)</i>	21.135	10.806	0,6
8708309100	Kočnice i servo-kočnice, i njihovi dijelovi, za motorna vozila <i>Parts for disc brakes, for motor cars and other motor vehicles</i>	20.593	10.529	0,6
8517120000	Mobiteli <i>Telephones for cellular networks "mobile telephones"</i>	20.337	10.398	0,6
7601100000	Aluminijum, nelegirani <i>Aluminium, unalloyed</i>	19.861	10.155	0,6
0201203000	Goveđe četvrti sa kostima, svježe <i>Forequarters of bovine animals, with bone in, fresh or chilled</i>	18.917	9.672	0,6
2203000100	Pivo od slada, u bocama <i>Beer made from malt, in bottles</i>	17.925	9.165	0,5
8414900020	Dijelovi zračnih i vakum pumpi, kompresora, ventilatora i sl. <i>Parts of: air or vacuum pumps, compressors and fans, n.e.s.</i>	16.861	8.621	0,5
2402209000	Cigarete, ostale <i>Cigarettes</i>	16.322	8.345	0,5
Uvoz svih ostalih roba / <i>Imports of all other goods</i>		2.442.341	1.248.749	74,5

Izvor podataka: Uprava za indirektno/neizravno oporezivanje BiH posredovanjem Agencije za statistiku BiH.

Source of data: Indirect Taxation Authority of BiH through the medium of Agency for statistics of BiH.

Prethodni podaci

Previous data

Mjesečni statistički pregled F BiH 6/14/Monthly statistical review of the F B&H

93

TOP 10 ZEMALJA U IZVOZU I UVOZU
TOP 10 EXPORTS & IMPORTS COUNTRIES

	I-IV 2014		
	'000 KM	'000 EUR	Struktura u % Structure in %
UKUPAN IZVOZ TOTAL EXPORTS	1.870.012	956.122	100,0
Njemačka <i>Germany</i>	365.868	187.065	19,6
Italija <i>Italy</i>	221.426	113.213	11,8
Hrvatska <i>Croatia</i>	202.947	103.765	10,9
Austrija <i>Austria</i>	164.539	84.127	8,8
Slovenija <i>Slovenia</i>	153.883	78.679	8,2
Srbija <i>Serbia</i>	110.641	56.570	5,9
Crna Gora <i>Montenegro</i>	54.777	28.007	2,9
Češka <i>Czech Republic</i>	45.760	23.397	2,4
Turska <i>Turkey</i>	43.711	22.349	2,3
Švicarska <i>Switzerland</i>	31.360	16.034	1,7
OSTALE ZEMLJE OTHER COUNTRIES	475.100	242.915	25,4

	I-IV 2014		
	'000 KM	'000 EUR	Struktura u % Structure in %
UKUPAN UVOZ TOTAL IMPORTS	3.277.597	1.675.809	100,0
Hrvatska <i>Croatia</i>	499.561	255.421	15,2
Njemačka <i>Germany</i>	434.661	222.239	13,3
Italija <i>Italy</i>	351.962	179.955	10,7
Kina <i>China</i>	216.173	110.527	6,6
Srbija <i>Serbia</i>	212.411	108.604	6,5
Slovenija <i>Slovenia</i>	176.816	90.405	5,4
SAD <i>United States</i>	131.630	67.301	4,0
Turska <i>Turkey</i>	128.911	65.911	3,9
Austrija <i>Austria</i>	124.109	63.456	3,8
Poljska <i>Poland</i>	112.650	57.597	3,4
OSTALE ZEMLJE OTHER COUNTRIES	888.713	454.392	27,1

Izvor podataka: Uprava za indirektno/neizravno oporezivanje BiH posredovanjem Agencije za statistiku BiH.
Source of data: Indirect Taxation Authority of BiH through the medium of Agency for statistics of BiH.

Prethodni podaci
Previous data

IZVOZ FEDERACIJE BOSNE I HERCEGOVINE PO ZEMLJAMA PREMA GEOGRAFSKIM ZONAMA
EXPORTS OF FEDERATION OF BOSNIA AND HERZEGOVINA BY COUNTRIES BY GEOGRAPHIC ZONES

	IV 2014		IV 2014	IV 2014	I-IV 2014		I-IV 2014
	'000 KM	'000 EUR	III 2014	IV 2013	'000 KM	'000 EUR	I-IV 2013
UKUPNO TOTAL	496.077	253.640	101,8	93,9	1.870.012	956.122	101,2
ZEMLJE EU EU COUNTRIES	353.184	180.580	95,3	87,3	1.408.518	720.164	99,2
Austrija Austria	44.883	22.948	105,1	105,1	164.539	84.127	113,7
Belgija Belgium	1.706	872	41,2	74,5	11.655	5.959	142,9
Bugarska Bulgaria	1.501	767	78,5	19,4	5.453	2.788	35,8
Češka Czech Republic	10.709	5.475	83,2	74,5	45.760	23.397	120,7
Kipar Cyprus	-	-	-	-	4.966	2.539	71,6
Danska Denmark	226	116	86,6	72,0	1.226	627	124,1
Estonija Estonia	74	38	125,4	74,0	185	95	140,2
Finska Finland	1	1	1,6	4,3	98	50	251,3
Francuska France	6.292	3.217	100,8	120,7	25.262	12.916	130,6
Grčka Greece	299	153	94,0	60,9	2.359	1.206	86,4
Hrvatska Croatia	51.913	26.543	92,5	63,3	202.947	103.765	71,5
Irska Ireland	-	-	-	-	95	49	-
Italija Italy	56.901	29.093	98,7	100,3	221.426	113.213	114,2
Latvija (Letonija) Latvia	118	60	151,3	159,5	291	149	142,0
Litvanija Lithuania	242	124	92,0	590,2	548	280	195,7
Luksemburg Luxembourg	4.424	2.262	96,3	105,1	17.179	8.783	126,0
Mađarska Hungary	5.388	2.755	94,8	72,8	31.243	15.974	94,9
Malta Malta	-	-	-	-	514	263	51,5
Nizozemska (Holandija) Netherlands	7.784	3.980	92,5	106,8	31.090	15.896	116,6
Njemačka Germany	89.832	45.930	96,3	99,5	365.868	187.065	105,4
Poljska Poland	3.775	1.930	87,1	109,9	16.755	8.567	118,8
Portugal Portugal	353	180	90,5	20,1	1.491	762	33,3
Rumunija Romania	7.047	3.603	133,3	45,6	25.662	13.121	76,6
Slovačka Slovakia	5.987	3.061	100,8	67,7	19.159	9.796	81,3
Slovenija Slovenia	40.078	20.492	101,6	107,6	153.883	78.679	103,9

IZVOZ FEDERACIJE BOSNE I HERCEGOVINE PO ZEMLJAMA PREMA GEOGRAFSKIM ZONAMA (nastavak)
EXPORTS OF FEDERATION OF BOSNIA AND HERZEGOVINA BY COUNTRIES BY GEOGRAPHIC ZONES (continued)

	IV 2014		IV 2014 III 2014	IV 2014 IV 2013	I-IV 2014		I-IV 2014 I-IV 2013
	'000 KM	'000 EUR			'000 KM	'000 EUR	
Slovenija <i>Slovenia</i>	40.078	20.492	101,6	107,6	153.883	78.679	103,9
Španija <i>Spain</i>	7.390	3.778	89,0	77,5	30.577	15.634	98,8
Švedska <i>Sweden</i>	4.202	2.148	77,4	90,8	20.255	10.356	104,8
Velika Britanija <i>United Kingdom</i>	2.059	1.053	116,9	91,8	8.032	4.107	78,5
ZEMLJE EFTE <i>EFTA COUNTRIES</i>	7.109	3.635	85,8	108,2	36.064	18.439	144,4
Island <i>Iceland</i>	7	4	-	-	7	4	-
Lihtenštajn <i>Liechtenstein</i>	-	-	-	-	122	62	-
Norveška <i>Norway</i>	1.278	653	116,9	84,9	4.575	2.339	105,0
Švicarska <i>Switzerland</i>	5.824	2.978	82,2	115,0	31.360	16.034	152,1
OSTALE EVROPSKE ZEMLJE <i>OTHER EUROPEAN COUNTRIES</i>	74.670	38.178	96,4	95,1	276.379	141.310	110,3
Albanija <i>Albania</i>	2.290	1.171	86,2	145,7	10.083	5.155	153,4
Crna Gora <i>Montenegro</i>	20.284	10.371	124,4	148,2	54.777	28.007	118,7
Kosovo <i>Kosovo</i>	5.634	2.881	83,7	63,6	20.207	10.332	78,1
Makedonija BJR <i>Macedonia FYR</i>	5.006	2.560	101,7	88,1	18.181	9.296	107,8
Ruska Federacija <i>Russian Federation</i>	2.334	1.193	63,9	48,5	17.370	8.881	104,9
Srbija <i>Serbia</i>	27.645	14.135	81,6	90,6	110.641	56.570	124,5
Turska <i>Turkey</i>	11.442	5.850	132,6	91,1	43.711	22.349	92,1
Ostale zemlje <i>Other countries</i>	35	18	4,8	4,2	1.409	720	61,5
AFRIKA <i>AFRICA</i>	12.584	6.434	98,2	126,9	51.704	26.436	131,0
ZEMLJE SJEVERNE AFRIKE <i>NORTH AFRICA</i>	11.632	5.947	94,0	119,4	49.905	25.516	128,2
OSTALE AFRIČKE ZEMLJE <i>OTHER AFRICAN COUNTRIES</i>	952	487	218,3	553,5	1.799	920	341,4
AMERIKA <i>AMERICA</i>	2.588	1.323	117,2	175,9	9.211	4.710	229,5
ZEMLJE SJEVERNE AMERIKE <i>NORTH AMERICA</i>	2.215	1.133	117,8	162,9	7.450	3.809	225,4

IZVOZ FEDERACIJE BOSNE I HERCEGOVINE PO ZEMLJAMA PREMA GEOGRAFSKIM ZONAMA (nastavak)
EXPORTS OF FEDERATION OF BOSNIA AND HERZEGOVINA BY COUNTRIES BY GEOGRAPHIC ZONES (continued)

	IV 2014		IV 2014 III 2014	IV 2014 IV 2013	I-IV 2014		I-IV 2014 I-IV 2013
	'000 KM	'000 EUR			'000 KM	'000 EUR	
Kanada <i>Canada</i>	135	69	153,4	-	433	221	400,9
SAD <i>USA</i>	2.080	1.063	116,0	154,0	7.017	3.588	219,5
Ostale zemlje <i>Other countries</i>	-	-	-	-	-	-	-
ZEMLJE CENT. AMERIKE I KARIBA <i>CENTR. AMERICA AND CARIBBEAN</i>	270	138	122,2	247,7	829	424	175,3
ZEMLJE JUŽNE AMERIKE <i>SOUTH AMERICA</i>	103	53	96,3	-	932	477	396,6
AZIJA <i>ASIA</i>	29.312	14.987	893,9	227,3	40.365	20.638	72,0
ZEMLJE BLISKOG I SREDNJEG ISTOKA <i>NEAR AND MIDDLE EASTERN COUNTRIES</i>	14.196	7.258	654,2	396,8	21.797	11.145	63,3
OSTALE ZEMLJE AZIJE <i>OTHER ASIAN COUNTRIES</i>	15.116	7.729	-	162,2	18.568	9.494	85,7
Indija <i>India</i>	10	5	25,0	4,0	203	104	42,3
Japan <i>Japan</i>	3	2	300,0	16,7	98	50	100,0
Kina <i>China</i>	790	404	150,2	148,2	2.461	1.258	138,2
Malezija <i>Malaysia</i>	-	-	-	-	14	7	-
Ostale zemlje <i>Other countries</i>	14.313	7.318	-	168,1	15.792	8.074	81,8
ZEM. OKEANIJE I POLAR. REGIONA <i>OCEANIA AND POLAR REGIONS</i>	71	36	263,0	62,8	134	69	49,3
AUSTRALIJA I NOVI ZELAND <i>AUSTRALIA AND NEW ZEALAND</i>	71	36	263,0	62,8	134	69	49,3
Australija <i>Australia</i>	71	36	263,0	62,8	134	69	49,3
Novi Zeland <i>New Zealand</i>	-	-	-	-	-	-	-
Ostale zemlje <i>Other countries</i>	-	-	-	-	-	-	-
OSTALE ZEMLJE OKEANIJE I POLARNOG REGIONA <i>OTHER COUNTRIES OF OCEANIA AND POLAR REGION</i>	-	-	-	-	-	-	-
Neraspoređeno <i>Unclassified</i>	16.559	8.466	133,2	116,5	47.637	24.356	91,8

Izvor podataka: Uprava za indirektno/neizravno oporezivanje BiH posredovanjem Agencije za statistiku BiH.
Source of data: Indirect Taxation Authority of BiH through the medium of Agency for statistics of BiH.

Prethodni podaci
Previous data

UVOZ FEDERACIJE BOSNE I HERCEGOVINE PO ZEMLJAMA PREMA GEOGRAFSKIM ZONAMA
IMPORTS OF FEDERATION OF BOSNIA AND HERZEGOVINA BY COUNTRIES BY GEOGRAPHIC ZONES

	IV 2014		IV 2014 III 2014	IV 2014 IV 2013	I-IV 2014		I-IV 2014 I-IV 2013
	'000 KM	'000 EUR			'000 KM	'000 EUR	
UKUPNO TOTAL	907.614	464.056	103,9	108,8	3.277.597	1.675.809	106,8
ZEMLJE EU EU COUNTRIES	628.420	321.306	104,4	108,8	2.248.385	1.149.581	106,6
Austrija <i>Austria</i>	35.320	18.059	106,8	109,9	124.109	63.456	102,0
Belgija <i>Belgium</i>	6.165	3.152	103,7	98,5	22.118	11.309	98,4
Bugarska <i>Bulgaria</i>	3.292	1.683	80,4	134,2	13.506	6.906	134,7
Češka <i>Czech Republic</i>	16.016	8.189	114,3	111,8	57.387	29.342	112,3
Kipar <i>Cyprus</i>	20	10	95,2	48,8	75	38	67,0
Danska <i>Denmark</i>	999	511	70,0	63,8	4.763	2.435	90,4
Estonija <i>Estonia</i>	264	135	72,3	123,9	966	494	70,2
Finska <i>Finland</i>	411	210	38,3	33,8	5.548	2.837	146,0
Francuska <i>France</i>	17.741	9.071	94,9	100,4	70.764	36.181	109,2
Grčka <i>Greece</i>	9.365	4.788	84,3	77,5	42.163	21.558	79,1
Hrvatska <i>Croatia</i>	148.531	75.943	119,1	102,6	499.561	255.421	98,5
Irska <i>Ireland</i>	3.609	1.845	109,9	86,1	12.554	6.419	102,7
Italija <i>Italy</i>	104.564	53.463	106,9	122,3	351.962	179.955	115,3
Latvija (Letonija) <i>Latvia</i>	30	15	26,8	34,5	329	168	70,1
Litvanija <i>Lithuania</i>	440	225	142,4	386,0	1.583	809	285,2
Luksemburg <i>Luxembourg</i>	365	187	93,4	134,7	1.639	838	109,2
Mađarska <i>Hungary</i>	29.944	15.310	117,3	110,8	92.201	47.142	95,6
Malta <i>Malta</i>	95	49	108,0	108,0	314	161	185,8
Nizozemska (Holandija) <i>Netherlands</i>	10.547	5.393	87,4	118,0	43.267	22.122	113,4
Njemačka <i>Germany</i>	114.281	58.431	96,6	112,4	434.661	222.239	115,1
Poljska <i>Poland</i>	27.328	13.973	78,0	92,8	112.650	57.597	95,1
Portugal <i>Portugal</i>	1.605	821	98,4	121,0	5.759	2.945	162,8
Rumunija <i>Romania</i>	13.287	6.794	86,7	157,9	49.538	25.328	156,9
Slovačka <i>Slovakia</i>	8.008	4.094	120,3	120,0	27.216	13.915	117,3

UVOZ FEDERACIJE BOSNE I HERCEGOVINE PO ZEMLJAMA PREMA GEOGRAFSKIM ZONAMA (nastavak)
IMPORTS OF FEDERATION OF BOSNIA AND HERZEGOVINA BY COUNTRIES BY GEOGRAPHIC ZONES (continued)

	IV 2014		IV 2014 III 2014	IV 2014 IV 2013	I-IV 2014		I-IV 2014 I-IV 2013
	'000 KM	'000 EUR			'000 KM	'000 EUR	
Slovenija <i>Slovenia</i>	52.815	27.004	112,8	108,2	176.816	90.405	96,8
Španija <i>Spain</i>	12.099	6.186	104,8	120,0	50.574	25.858	155,1
Švedska <i>Sweden</i>	2.716	1.389	85,6	49,2	11.866	6.067	65,6
Velika Britanija <i>United Kingdom</i>	8.563	4.378	91,3	126,6	34.496	17.638	134,5
ZEMLJE EFTE <i>EFTA COUNTRIES</i>	5.957	3.046	99,2	88,0	23.460	11.995	86,6
Island <i>Iceland</i>	50	26	76,9	104,2	194	99	80,5
Lihtenštajn <i>Liechtenstein</i>	6	3	40,0	12,2	22	11	22,7
Norveška <i>Norway</i>	280	143	59,8	185,4	1.738	889	129,3
Švicarska <i>Switzerland</i>	5.621	2.874	103,0	86,1	21.506	10.996	84,6
OSTALE EVROPSKE ZEMLJE <i>OTHER EUROPEAN COUNTRIES</i>	144.306	73.782	113,5	111,7	488.311	249.669	106,4
Albanija <i>Albania</i>	433	221	83,6	333,1	1.510	772	214,8
Crna Gora <i>Montenegro</i>	1.069	547	163,7	159,3	3.584	1.832	192,2
Kosovo <i>Kosovo</i>	558	285	135,8	158,1	1.612	824	142,9
Makedonija BJR <i>Macedonia FYR</i>	8.213	4.199	152,7	98,0	23.455	11.992	90,5
Ruska Federacija <i>Russian Federation</i>	19.265	9.850	90,9	64,6	94.885	48.514	69,0
Srbija <i>Serbia</i>	64.218	32.834	111,8	119,2	212.411	108.604	121,9
Turska <i>Turkey</i>	41.379	21.157	114,1	120,4	128.911	65.911	114,9
Ostale zemlje <i>Other countries</i>	9.171	4.689	173,0	603,4	21.943	11.219	399,3
AFRIKA <i>AFRICA</i>	3.472	1.775	141,9	101,6	11.011	5.630	89,6
ZEMLJE SJEVERNE AFRIKE <i>NORTH AFRICA</i>	1.900	971	126,1	71,9	6.979	3.568	74,9
OSTALE AFRIČKE ZEMLJE <i>OTHER AFRICAN COUNTRIES</i>	1.572	804	167,4	202,3	4.032	2.062	135,9
AMERIKA <i>AMERICA</i>	43.034	22.003	91,4	102,2	177.444	90.726	103,7
ZEMLJE SJEVERNE AMERIKE <i>NORTH AMERICA</i>	31.436	16.073	92,5	103,1	134.271	68.652	116,8
Kanada <i>Canada</i>	920	470	128,1	196,6	2.641	1.350	113,3

UVOZ FEDERACIJE BOSNE I HERCEGOVINE PO ZEMLJAMA PREMA GEOGRAFSKIM ZONAMA (nastavak)
IMPORTS OF FEDERATION OF BOSNIA AND HERZEGOVINA BY COUNTRIES BY GEOGRAPHIC ZONES (continued)

	IV 2014		IV 2014	IV 2014	I-IV 2014		I-IV 2014
	'000 KM	'000 EUR	III 2014	IV 2013	'000 KM	'000 EUR	I-IV 2013
SAD	30.516	15.603	91,8	101,7	131.630	67.301	116,9
USA							
Ostale zemlje	-	-	-	-	-	-	-
<i>Other countries</i>							
ZEMLJE CENT. AMERIKE I KARIBA	1.673	855	73,2	82,2	7.163	3.662	105,6
<i>CENTR. AMERICA AND CARIBBEAN</i>							
ZEMLJE JUŽNE AMERIKE	9.925	5.075	91,5	103,7	36.010	18.412	72,9
<i>SOUTH AMERICA</i>							
AZIJA	80.066	40.937	93,1	107,8	318.805	163.002	110,6
<i>ASIA</i>							
ZEMLJE BLISKOG I SREDNJEG	2.124	1.086	98,1	133,6	8.365	4.277	147,2
<i>ISTOKA</i>							
<i>NEAR AND MIDDLE EASTERN</i>							
<i>COUNTRIES</i>							
OSTALE ZEMLJE AZIJE	77.942	39.851	92,9	107,2	310.440	158.725	109,9
<i>OTHER ASIAN COUNTRIES</i>							
Indija	6.223	3.182	84,4	124,4	22.072	11.285	135,0
<i>India</i>							
Japan	4.640	2.372	128,4	112,1	15.753	8.054	100,7
<i>Japan</i>							
Kina	52.612	26.900	91,6	113,0	216.173	110.527	112,8
<i>China</i>							
Malezija	699	357	107,7	67,2	2.710	1.386	65,0
<i>Malaysia</i>							
Ostale zemlje	13.768	7.039	93,2	86,2	53.732	27.473	98,2
<i>Other countries</i>							
ZEM. OKEANIJE I POLAR. REGIONA	803	411	97,0	95,3	3.125	1.598	143,6
<i>OCEANIA AND POLAR REGIONS</i>							
AUSTRALIJA I NOVI ZELAND	799	409	96,7	98,3	3.113	1.592	148,3
<i>AUSTRALIA AND NEW ZEALAND</i>							
Australija	797	407	96,8	98,3	3.106	1.588	165,0
<i>Australia</i>							
Novi Zeland	2	1	66,7	200,0	7	4	3,2
<i>New Zealand</i>							
Ostale zemlje	-	-	-	-	-	-	-
<i>Other countries</i>							
OSTALE ZEMLJE OKEANIJE I	4	2	200,0	13,3	12	6	15,6
<i>POLARNOG REGIONA</i>							
<i>OTHER COUNTRIES OF OCEANIA</i>							
<i>AND POLAR REGION</i>							
Neraspoređeno	1.556	796	86,0	-	7.056	3.608	-
<i>Unclassified</i>							

Izvor podataka: Uprava za indirektno/neizravno oporezivanje BiH posredovanjem Agencije za statistiku BiH.
Source of data: Indirect Taxation Authority of BiH through the medium of Agency for statistics of BiH.

Prethodni podaci
Previous data

IZVOZ I UVOZ PO STATISTIČKIM PROCEDURAMA
EXPORTS & IMPORTS ACCORDING TO STATISTICAL PROCEDURES

	I-IV 2014	
	'000 KM	Struktura u % Structure in %
UKUPAN IZVOZ TOTAL EXPORTS	1.870.012	100,0
1 Redovan izvoz Normal exports	1.162.300	62,2
2 Izvoz nakon unutrašnje obrade Exports after inward processing	704.367	37,7
3 Izvoz na vanjsku obradu Exports for outward processing	3.345	0,2
UKUPAN UVOZ TOTAL IMPORTS	3.277.597	100,0
1 Redovan uvoz Normal imports	2.888.891	88,1
2 Uvoz na unutrašnju obradu Imports for inward processing	386.663	11,8
3 Uvoz nakon vanjske obrade Imports after outward processing	2.043	0,1

	I-IV 2014	
	'000 KM	Struktura u % Structure in %
UKUPAN IZVOZ TOTAL EXPORTS	956.122	100,0
1 Redovan izvoz Normal exports	594.274	62,2
2 Izvoz nakon unutrašnje obrade Exports after inward processing	360.137	37,7
3 Izvoz na vanjsku obradu Exports for outward processing	1.710	0,2
UKUPAN UVOZ TOTAL IMPORTS	1.675.809	100,0
1 Redovan uvoz Normal imports	1.477.067	88,1
3 Uvoz na unutrašnju obradu Imports for inward processing	197.698	11,8
5 Uvoz nakon vanjske obrade Imports after outward processing	1.045	0,1

Izvor podataka: Uprava za indirektno/neizravno oporezivanje BiH posredovanjem Agencije za statistiku BiH.
Source of data: Indirect Taxation Authority of BiH through the medium of Agency for statistics of BiH.

Prethodni podaci
Previous data

INDEKSI JEDINIČNIH VRIJEDNOSTI IZVOZA I UVOZA (PAASCHE INDEX) PO PODRUČJIMA
KD BiH 2010 PO KVARTALIMA
EXPORT AND IMPORT UNIT VALUE INDICES (PAASCHE INDEX) ACCORDING TO SECTIONS
OF NACE Rev. 2 BY QUARTERS

	IZVOZ		UVOZ	
	EXPORTS		IMPORTS	
	<u>I-III 2014</u> θ 2010	<u>I-III 2014</u> I-XII 2013	<u>I-III 2014</u> θ 2010	<u>I-III 2014</u> I-XII 2013
UKUPNO <i>TOTAL</i>	102,2	98,6	104,8	97,7
A POLJOPRIVREDA, ŠUMARSTVO I RIBARSTVO <i>AGRICULTURE, FORESTRY AND FISHING</i>	99,4	91,0	107,4	97,7
B VAĐENJE RUDA I KAMENA <i>MINING AND QUARRYING</i>	114,5	99,9	82,6	89,8
C PRERAĐIVAČKA INDUSTRIJA <i>MANUFACTURING</i>	102,3	98,8	106,1	98,3

Izvor podataka: Uprava za indirektno/neizravno oporezivanje BiH posredovanjem Agencije za statistiku BiH.
Source of data: Indirect Taxation Authority of BiH through the medium of Agency for statistics of BiH.

Prethodni podaci
Previous data

**INDEKSI JEDINIČNIH VRIJEDNOSTI IZVOZA I UVOZA (PAASCHE INDEX) PO PODRUČJIMA
I OBLASTIMA KD BiH 2010 PO KVARTALIMA**
EXPORT AND IMPORT UNIT VALUE INDICES (PAASCHE INDEX) ACCORDING TO SECTIONS
AND DIVISION OF NACE Rev. 2 BY QUARTERS

	IZVOZ		UVOZ	
	EXPORTS		IMPORTS	
	I-III 2014 θ 2010	I-III 2014 I-XII 2013	I-III 2014 θ 2010	I-III 2014 I-XII 2013
UKUPNO TOTAL	102,2	98,6	104,8	97,7
A POLJOPRIVREDA, ŠUMARSTVO I RIBARSTVO AGRICULTURE, FORESTRY AND FISHING	99,4	91,0	107,4	97,7
01 Biljna i stočarska proizvodnja, lov i vezane uslužne djelatnosti Crop and animal production, hunting and related service activities	90,4	82,5	108,0	97,8
02 Šumarstvo i sječa drva Forestry and logging	108,5	96,1	96,9	95,2
03 Ribarstvo Fishing and aquaculture	96,5	93,5	96,1	93,9
B VAĐENJE RUDA I KAMENA MINING AND QUARRYING	114,5	99,9	82,6	89,8
05 Vađenje uglja i lignita Mining of coal and lignite	123,2	102,2	70,2	90,4
06 Vađenje sirove nafte i prirodnog plina Extraction of crude petroleum and gas	-	-	113,8	87,9
07 Vađenje metalnih ruda Mining of metal ores	116,5	96,6	102,0	95,8
08 Ostalo rudarstvo i vađenje Other mining and quarrying	92,7	96,8	106,8	101,7
09 Pomoćne usluž. djelatnosti u rudarstvu Mining support service activities	-	-	-	-
C PRERAĐIVAČKA INDUSTRIJA MANUFACTURING	102,3	98,8	106,1	98,3
10 Proizvodnja prehrambenih proizvoda Manufacture of food products	116,2	99,4	108,9	98,7
11 Proizvodnja pića Manufacture of beverages	85,1	87,7	103,0	101,4
12 Proizvodnja duhanskih proizvoda Manufacture of tobacco products	111,7	100,5	84,4	83,7
13 Proizvodnja tekstila Manufacture of textiles	115,3	106,8	107,1	95,6
14 Proizvodnja odjeće Manufacture of wearing apparel	111,0	103,1	124,1	100,9
15 Proizvodnja kože i srodnih proizvoda Manufact. of leather and related prod.	109,5	102,3	117,0	96,8
16 Prerada drveta, proizv. roba od drveta, pluta, slame i pletiva (osim namještaja) Manufacture of wood and products of wood, cork, straw (except furniture)	115,9	103,5	107,3	102,7
17 Proizvodnja papira i proizvoda od papira Manufact. of paper and paper products	97,8	97,9	97,5	98,0
18 Štampa i umnožav. snimljenih zapisa Print. and reproduct. of recorded media	72,7	68,3	142,6	134,5
19 Proizv. koksa i rafiniranih naftnih proizv. Manuf. of coke and refined petrol. prod.	80,6	94,2	124,9	96,1
20 Proizvodnja hemijskih proizvoda Manufacture of chemicals	112,0	99,2	104,9	100,4
21 Proizvodnja farmaceutskih proizvoda Manufacture of pharmaceutical products	102,1	97,8	112,4	98,4

**INDEKSI JEDINIČNIH VRIJEDNOSTI IZVOZA I UVOZA (PAASCHE INDEX) PO PODRUČJIMA
I OBLASTIMA KD BiH 2010 PO KVARTALIMA (nastavak)**
**EXPORT AND IMPORT UNIT VALUE INDICES (PAASCHE INDEX) ACCORDING TO SECTIONS
AND DIVISION OF NACE Rev. 2BY QUARTERS (continued)**

	IZVOZ		UVOZ	
	EXPORTS		IMPORTS	
	I-III 2014 0 2010	I-III 2014 I-XII 2013	I-III 2014 0 2010	I-III 2014 I-XII 2013
22 Proizvodnja gume i plastike <i>Manufacture of rubber and plastic</i>	109,9	103,0	109,6	100,1
23 Proizvodnja ostalih nemetalnih minerala <i>Manufac. of other non-metallic minerals</i>	97,8	99,9	104,5	100,4
24 Proizvodnja metala <i>Manufacture of basic metals</i>	89,8	94,4	91,2	94,4
25 Proizvodnja metalnih proizvoda, osim strojeva i opreme <i>Manufacture of metal products, except machinery and equipment</i>	114,1	98,2	103,8	99,6
26 Proizvodnja računara, elektroničkih i optičkih proizvoda <i>Manufacture of computer, electronic and optical products</i>	93,5	98,7	102,6	95,7
27 Proizvodnja električne opreme <i>Manufacture of electrical equipment</i>	102,7	99,6	103,6	102,2
28 Proizvodnja strojeva i uređaja, d.n. <i>Manuf. of machinery and equipm.,n.e.c.</i>	87,7	100,0	99,5	99,7
29 Proizvodnja motornih vozila i prikolica <i>Manufac. of motor vehicles and trailers</i>	117,0	103,8	103,6	98,0
30 Proizvodnja ostalih prevoznih sredstava <i>Manufacture of other transport vehicles</i>	96,9	89,2	119,0	97,4
31 Proizvodnja namještaja <i>Manufacture of furniture</i>	109,9	97,3	114,1	108,2
32 Ostala prerađivačka industrija <i>Other manufacturing</i>	110,0	104,0	103,4	98,3

Izvor podataka: Uprava za indirektno/neizravno oporezivanje BiH posredovanjem Agencije za statistiku BiH.
Source of data: Indirect Taxation Authority of BiH through the medium of Agency for statistics of BiH.

Prethodni podaci
Previous data

INDEKSI JEDINIČNIH VRIJEDNOSTI IZVOZA I UVOZA (PAASCHE INDEX) PO SEKTORIMA SMTK Rev. 4 PO KVARTALIMA
EXPORT AND IMPORT UNIT VALUE INDICES (PAASCHE INDEX) BY SECTIONS OF SITC Rev. 4 BY QUARTERS

	IZVOZ EXPORTS		UVOZ IMPORTS	
	I-III 2014 θ 2010	I-III 2014 I-XII 2013	I-III 2014 θ 2010	I-III 2014 I-XII 2013
UKUPNO TOTAL	102,2	98,6	104,8	97,7
0 HRANA I ŽIVE ŽIVOTINJE FOOD AND LIVE ANIMALS	109,4	96,9	108,3	98,2
1 PIĆA I DUHAN BEVERAGES AND TOBACCO	91,5	92,9	96,0	96,6
2 SIROVE MATERIJNE NEJESTIVE, OSIM GORIVA INEDIBLE RAW MATERIALS, EXCEPT FUEL	108,9	99,6	99,1	96,4
3 MINERALNA GORIVA, MAZIVA I SRODNI PROIZVODI MINERAL FUELS, LUBRICANTS AND SIMILAR PRODUCTS	85,5	95,0	107,7	93,5
4 ULJA, MASTI I VOSKOVI ŽIVOTINJ. ILI BILJNOG PORIJEKLA EDIBLE OIL, LARD AND WAX OF ANIMAL OR PLANT ORIGIN	109,1	99,1	101,0	88,5
5 HEMIJSKI/KEMIJSKI PROIZVODI CHEMICAL PRODUCTS	108,0	98,8	106,3	99,9
6 INDUSTRIJSKI PROIZVODI, RAZVRSTANI UGLAVNOM PO VRSTI SIROVINA INDUSTRIAL PRODUCTS, CLASSIFIED MOSTLY BY RAW MATERIAL	97,0	97,0	102,2	97,8
7 MAŠINE/STROJEVI I TRANSPORTNA SREDSTVA MACHINERY AND TRANSPORT EQUIPMENT	99,5	102,0	100,9	98,6
8 RAZNI INDUSTRIJSKI PROIZVODI MISCELLANEOUS INDUST. GOODS	107,6	98,7	113,0	100,3

Izvor podataka: Uprava za indirektno/neizravno oporezivanje BiH posredovanjem Agencije za statistiku BiH.
Source of data: Indirect Taxation Authority of BiH through the medium of Agency for statistics of BiH.

Prethodni podaci
Previous data

INDEKSI JEDINIČNIH VRIJEDNOSTI IZVOZA I UVOZA (PAASCHE) PO SEKTORIMA I ODSJECIMA SMTK Rev. 4 PO KVARTALIMA
EXPORT AND IMPORT UNIT VALUE INDICES (PAASCHE) BY SECTIONS AND DIVISIONS OF SITC Rev. 4 BY QUARTERS

	IZVOZ EXPORTS		UVOZ IMPORTS	
	I-III 2014 θ 2010	I-III 2014 I-XII 2013	I-III 2014 θ 2010	I-III 2014 I-XII 2013
UKUPNO TOTAL	102,2	98,6	104,8	97,7
0 HRANA I ŽIVE ŽIVOTINJE FOOD AND LIVE ANIMALS	109,4	96,9	108,3	98,2
00 Žive životinje Live animals	89,0	105,6	129,0	106,7
01 Meso i mesne prerađevine Meat and meat preparations	133,1	102,9	100,4	93,2
02 Mlijeko, mliječne prerađevine i jaja Dairy products and birds' eggs	106,1	98,8	116,6	102,7
03 Ribe, vodozemci i njihove prerađevine Fish, crustaceans, molluscs, prepar. of	102,2	92,9	108,0	91,5
04 Žitarice i proizvodi od žitarica Cereals and cereal preparations	98,3	99,1	113,9	99,4
05 Voće i povrće Vegetables and fruit	101,1	89,4	110,2	99,2
06 Šećer, šećerne prerađevine i med Sugar, sugar preparations and honey	105,0	96,2	104,0	94,9
07 Kafa, čaj, kakao i začini Coffee, tea, cocoa, spices	125,6	103,5	104,3	96,8
08 Hrana za životinje Feeding stuff for animals	162,7	94,8	111,0	91,7
09 Ostali jestivi proizvodi Miscellaneous edible products	96,6	91,3	105,8	101,7
1 PIĆA I DUHAN BEVERAGES AND TOBACCO	91,5	92,9	96,0	96,6
11 Pića Beverages	85,1	87,7	102,4	101,6
12 Duhan i proizvodi od duhana Tobacco and tobacco manufactures	102,5	101,2	81,3	83,9
2 SIROVE MATERIJNE NEJESTIVE, OSIM GORIVA INEDIBLE RAW MATERIALS, EXCEPT FUEL	108,9	99,6	99,1	96,4
21 Sirove kože i sirovo krzno Hides, skins and furskins, raw	135,0	103,3	141,1	110,3
22 Uljano sjemenje i plodovi Oil seeds and oleaginous fruits	209,3	114,8	131,1	101,9
23 Sirovi i sintetički kaučuk Crude rubber	25,8	72,4	91,8	95,9
24 Drvo i pluta Cork and wood	120,5	103,3	98,9	109,0
25 Celuloza i papirni otpaci Pulp and waste paper	91,7	104,5	101,4	99,6
26 Sirova tekstilna vlakna i njihovi otpaci Crude textile fibres and their wastes	108,8	95,1	134,5	107,9
27 Prirodna đubriva i minerali osim goriva Crude fertilizers and minerals ex. fuels	90,3	95,7	110,7	105,5
28 Metalne rude i otpaci od metala Metalliferous ores and metal scrap	93,2	94,7	71,8	81,2
29 Sirovine biljne i životinjske, ostale Crude animal and vegetable materials	93,2	86,1	102,0	90,8
3 MINERALNA GORIVA, MAZIVA I SRODNI PROIZVODI MINERAL FUELS, LUBRICANTS AND SIMILAR PRODUCTS	85,5	95,0	107,7	93,5
32 Ugalj, koks i briketi Coal, coke and briquettes	72,8	95,9	69,5	90,3

INDEKSI JEDINIČNIH VRIJEDNOSTI IZVOZA I UVOZA (PAASCHE) PO SEKTORIMA I ODSJECIMA SMTK Rev. 4 PO KVARTALIMA
EXPORT AND IMPORT UNIT VALUE INDICES (PAASCHE) BY SECTIONS AND DIVISIONS OF SITC Rev. 4 BY QUARTERS

	IZVOZ		UVOZ	
	EXPORTS		IMPORTS	
	I-III 2014 Ø 2010	I-III 2014 I-XII 2013	I-III 2014 Ø 2010	I-III 2014 I-XII 2013
33 Nafta i derivati od nafte <i>Petroleum and petroleum products</i>	137,8	88,6	126,7	95,8
34 Prirodni i industrijski gas <i>Gas, natural and manufactured</i>	94,1	95,5	112,5	90,5
4 ULJA, MASTI I VOSKOVI ŽIVOTINJSKOG ILI BILJNOG PORIJEKLA <i>EDIBLE OIL, LARD AND WAX OF ANIMAL OR PLANT ORIGIN</i>	109,1	99,1	101,0	88,5
41 Životinjska ulja i masti <i>Animal oils and fats</i>	-	-	105,2	89,9
42 Biljna ulja i masti, sirova i rafinirana <i>Vegetable fats, oils, crude and refined</i>	127,4	99,1	100,4	86,7
43 Prerađena biljna i život. ulja i masnoće <i>Processed animal or vegetable fats and oils</i>	-	-	114,6	108,8
5 HEMIJSKI/KEMIJSKI PROIZVODI <i>CHEMICAL PRODUCTS</i>	108,0	98,8	106,3	99,9
51 Organske hemikalije/kemikalije <i>Organic chemicals</i>	119,7	93,8	90,2	93,1
52 Anorganske hemikalije/kemikalije <i>Inorganic chemicals</i>	113,2	99,4	103,5	95,0
53 Boje i štavila <i>Dyeing, tanning, colouring materials</i>	104,2	100,6	102,3	101,6
54 Medicinski i farmaceutski proizvodi <i>Medical and pharmaceutical products</i>	102,1	97,8	112,5	98,4
55 Toaletni proizvodi i proizvodi za čišćenje <i>Toilet, cleaning and perfume materials</i>	117,3	101,6	101,4	102,4
56 Vještačka đubriva <i>Processed fertilizers</i>	123,7	91,4	123,2	93,0
57 Plastične mase u primarnim oblicima <i>Plastics in primary forms</i>	112,1	99,4	111,7	98,6
58 Plastične mase, ne-primarni oblici <i>Plastics in non-primary forms</i>	99,2	101,6	107,0	100,8
59 Ostale hemikalije/kemikalije <i>Chemicals, n.e.s.</i>	103,9	110,0	107,9	102,8
6 INDUSTRIJSKI PROIZVODI, RAZVRSTANI UGLAVNOM PO VRSTI SIROVINA <i>INDUSTRIAL PRODUCTS, CLASSIFIED MOSTLY BY RAW MATERIAL</i>	97,0	97,0	102,2	97,8
61 Koža, krzno i proizvodi od kože i krzna <i>Leather, products of, dressed furskins</i>	115,9	104,7	115,1	96,5
62 Guma i gumeni proizvodi <i>Rubber manufactures, n.e.s.</i>	115,9	97,4	116,2	100,6
63 Proizvodi od drveta, osim namještaja <i>Wood manufactures (excl. furniture)</i>	102,4	101,0	108,7	101,6
64 Papir, ljepenka i ostali slični proizvodi <i>Paper, paperboard and articles thereof</i>	97,8	97,9	97,8	97,8
65 Predivo, tkanine i tekstilni proizvodi <i>Textile yarn, fabrics, made-up articles</i>	116,5	107,1	107,0	96,1
66 Proizvodi od nemetalnih minerala <i>Non-metallic mineral manufactures</i>	96,1	99,7	104,7	100,4
67 Željezo i čelik <i>Iron and steel</i>	99,4	96,3	96,7	99,1
68 Obojeni metali <i>Non-ferrous metals</i>	83,4	92,5	91,2	94,3
69 Metalni proizvodi <i>Manufactures of metals</i>	119,6	101,0	103,9	99,1

INDEKSI JEDINIČNIH VRIJEDNOSTI IZVOZA I UVOZA (PAASCHE) PO SEKTORIMA I ODSJECIMA SMTK Rev. 4 PO KVARTALIMA
EXPORT AND IMPORT UNIT VALUE INDICES (PAASCHE) BY SECTIONS AND DIVISIONS OF SITC Rev. 4 BY QUARTERS

	IZVOZ EXPORTS		UVOZ IMPORTS	
	I-III 2014 Q 2010	I-III 2014 I-XII 2013	I-III 2014 Q 2010	I-III 2014 I-XII 2013
7 MAŠINE/STROJEVI I TRANSPORTNA SREDSTVA MACHINERY AND TRANSPORT EQUIPMENT	99,5	102,0	100,9	98,6
71 Pogonske mašine i oprema Power-generating enginery, equipment	76,2	102,1	76,6	95,1
72 Mašine specijaliz. za određ. industrije Machines special. for partic. industries	97,9	98,3	100,5	99,8
73 Mašine za obradu metala Metal working machinery	148,5	125,7	114,1	109,2
74 Ostale industrijske mašine i dijelovi Other industrial machinery and parts of	104,4	104,9	96,8	98,7
75 Kancelarijske mašine i mašine za automatsku obradu podataka Office machines and automatic data processing machines	86,2	67,4	96,8	92,9
76 Telekomunikacijski aparati i aparati za snimanje zvuka Telecommunications and sound recording apparatus	104,5	96,4	104,8	94,1
77 Električne mašine, aparati i uređaji Electrical machinery, appliances, parts	102,8	101,0	104,5	101,7
78 Drumska vozila Road vehicles	117,7	102,7	105,2	99,3
79 Ostala transportna vozila Other transport equipment	112,2	86,7	180,8	161,7
8 RAZNI INDUSTRIJSKI PROIZVODI MISCELLANEOUS INDUST. GOODS	107,6	98,7	113,0	100,3
81 Montažne zgrade, sanitarni, rasvjetni i grijajući uređaji Fabricated buildings; sanitary, heating, lighting equipment	101,1	102,3	108,8	103,1
82 Namještaj i njegovi dijelovi Furniture and furnishings	109,9	97,4	113,7	106,7
83 Torbe, tašne, neseseri i slični proizvodi Travel goods, handbags and similar	117,6	101,8	132,5	96,5
84 Odjeća Clothing	111,1	103,1	123,4	100,5
85 Obuća Footwear	108,8	102,0	118,3	97,5
87 Naučni i kontrolni instrumenti Scientific and controlling instruments	84,5	94,6	100,6	102,2
88 Fotografski i optički proizvodi, satovi Photo and optical equipment; watches	49,5	84,0	125,9	91,6
89 Ostali industrijski proizvodi Miscellaneous manufactured articles	97,5	93,0	109,8	98,8

Izvor podataka: Uprava za indirektno/neizravno oporezivanje BiH posredovanjem Agencije za statistiku BiH.
 Source of data: Indirect Taxation Authority of BiH through the medium of Agency for statistics of BiH.

Prethodni podaci
 Previous data

UNUTRAŠNJA/UNUTARNJA TRGOVINA
HOME TRADE

DISTRIBUTIVNA TRGOVINA PREMA GLAVNOJ (PRETEŽNOJ) DJELATNOSTI KD BIH 2010
DISTRIBUTIVE TRADE BY MAIN (PREVAILING) ACTIVITY NACE Rev.2

		Ukupan promet, bez PDV-a u hilj./tis. KM Total turnover (VAT excluded), in thousand KM				
		I-III 2014 θ 2010	I - III 2014	I-III 2014 X-XII 2013	I-III 2014 I-III 2013	
Ukupno		99,5*	3.950.846	82,8	103,0	<i>Total</i>
45	Trgovina na veliko i na malo motornim vozilima i motociklima; popravak motornih vozila i motocikala	70,6	183.199	72,5	92,4	<i>Wholesale and retail trade and repair of motor vehicles and motorcycles</i>
45.1+	Trgovina motornim vozilima,	74,5	164.737	72,9	93,7	<i>Sale of motor vehicles,</i>
45.3+	motociklima, te dijelovima i					<i>motorcycles, parts and</i>
45.4	priborom za motorna vozila i motocikle					<i>accessories for motor vehicles and motorcycles</i>
45.2	Održavanje i popravak motornih vozila	48,3	18.462	68,8	82,2	<i>Maintenance and repair of motor vehicles</i>
46	Trgovina na veliko, osim trgovine motornim vozilima i motociklima	100,4	2.248.453	78,5	99,4	<i>Wholesale trade, except of motor vehicles and motorcycles</i>
46.1	Trgovina na veliko uz naknadu ili proviziju	155,3	69.641	89,5	99,4	<i>Wholesale on a fee or contract basis</i>
46.2	Trgovina na veliko poljoprivrednim sirovinama i živim životinjama	162,1	32.027	168,0	104,6	<i>Wholesale of agricultural raw materials and live animals</i>
46.3	Trgovina na veliko hranom, pićem i duhanskim proizvodima	105,5	504.876	85,7	106,0	<i>Wholesale of food, beverages and tobacco</i>
46.4	Trgovina na veliko proizvodima za domaćinstvo	99,0	309.619	90,5	100,7	<i>Wholesale of household goods</i>
46.5	Trgovina na veliko informacijsko-komunikacijskom opremom	79,4	64.176	70,8	94,8	<i>Wholesale of information and communication equipment</i>
46.6	Trgovina na veliko ostalim mašinama, opremom i priborom	85,9	32.651	86,4	97,4	<i>Wholesale of other machinery, equipment and supplies</i>
46.7	Ostala specijalizirana trgovina na veliko	114,5	801.079	77,8	109,7	<i>Other specialised wholesale</i>
46.9	Nespecijalizirana trgovina na veliko	76,8	434.383	64,0	79,7	<i>Non-specialised wholesale trade</i>
47	Trgovina na malo, osim trgovine motornim vozilima i motociklima	105,8	1.406.370	92,9	111,6	<i>Retail trade, except of motor vehicles and motorcycles</i>
Ostale djelatnosti		80,7	112.825	81,1	95,7	<i>Other activities</i>
*Ispravljen podatak						<i>*corrected data</i>
Napomena: Prethodni podaci						<i>Note: previous data</i>

TRGOVINA NA MALO PREMA GLAVNOJ (PRETEŽNOJ) DJELATNOSTI
RETAIL TRADE BY MAIN (PREVAILING) ACTIVITY

	Ukupan promet bez PDV-a u hilj./tis. KM <i>Total sale (VAT excluded) in thousand KM</i>				Promet u trgovini na malo bez PDV-a u hilj./tis. KM <i>Retail sale (VAT excluded) in thousand KM</i>				
	IV 2014	IV 2014 III 2014	IV 2014 IV 2013	I-IV 2014 I-IV 2013	IV 2014 9 2010	IV 2014	IV 2014 III 2014	IV 2014 IV 2013	I-IV 2014 I-IV 2013
Ukupno <i>Total</i>	-	-	-	-	122,9	537.440	110,0	105,5	103,1
47.1 Trgovina na malo u nespecijaliziranim prodavnicama/prodavaonicama <i>Retail sale in non-specialized stores</i>	281.589	110,7	118,9	113,2	151,2	247.466	111,6	124,0	118,0
47.2 Trgovina na malo hranom, pićima i duhanskim proizvodima u specijaliziranim prodavnicama/prodavaonicama <i>Retail sale of food, beverages and tobacco in specialized stores</i>	17.416	115,0	92,1	86,4	143,3	16.003	114,7	107,5	100,5
47.3 Trgovina na malo gorivima i mazivima <i>Automotive fuels and lubricants</i>	122.517	109,5	126,5	127,1	131,2	99.388	109,3	115,1	113,4
47.4+47.5+47.6+47.7 Ostala trgovina na malo u specijaliziranim prodavnicama/prodavaonicama <i>Other retail sale in specialized stores</i>	133.995	107,1	109,0	110,7	113,9	113.235	107,4	112,4	112,5
47.8 + 47.9 Ostala trgovina na malo izvan prodavnica/prodavaonica <i>Other retail sale out of stores</i>	2.774	100,9	101,5	109,3	113,2	2.639	100,2	101,8	110,4
Ostale djelatnosti <i>Other activities</i>	-	-	-	-	69,1	58.709	109,5	55,9	55,9

PROMET TRGOVAČKIH POSLOVNIH SUBJEKATA OD OSTALIH DJELATNOSTI
TURNOVER FROM OTHER ACTIVITIES REALIZED BY RETAILING TRADE ENTERPRISES

	IV 2014
--	----------------

Ostale djelatnosti bez PDV-a u hilj./tis. KM
Other activities (VAT excluded) in thousand KM

79.561

Napomena : prethodni podaci
Note: Previous data

TRGOVINA NA MALO PREMA TRGOVAČKIM STRUKAMA
RETAIL TRADE BY BRANCHES

	Promet u trgovini na malo bez PDV-a u hilj./tis. KM <i>Retail sale (VAT excluded) in thousand KM</i>				
	IV 2014	IV 2014 III 2014	IV 2014 IV 2013	I - IV 2014	I-IV 2014 I-IV 2013
Ukupno <i>Total</i>	537.440	110,0	105,5	1.871.548	103,1
11 Nespecijalizirane prodavnice/prodavaonice živežnim namirnicama <i>Non-specialized stores of food</i>	183.883	110,4	102,2	650.647	97,2
19 Ostale nespecijalizirane prodavnice/prodavaonice <i>Other non-specialized stores</i>	76.009	114,0	122,7	257.023	119,4
21+22+ 23+29 Ostale živežne namirnice u specijalizovanim prodavnicama/prodavaonicama <i>Food in specialised stores</i>	6.302	120,5	103,1	20.342	90,7
24 Hljeb/kruh, pecivo, kolači, tjestenina, bomboni i slatkiši <i>Bread, cakes, pasta, candies and sweets</i>	1.624	115,8	98,0	5.641	107,9
25 Alkohol i druga pića <i>Alcoholic and other beverages</i>	6.462	125,9	91,7	19.301	90,4
26 Duhanski proizvodi <i>Tobacco products</i>	11.553	108,5	101,7	42.276	97,3
30 Motorna goriva i maziva <i>Automotive fuels and lubricants</i>	124.278	108,8	103,8	441.630	103,6
51+71+72 Tekstil, odjevni predmeti, obuća i kožni proizvodi <i>Textiles, clothes, footwear and leather products</i>	22.967	105,5	117,0	83.301	114,2
52 Željezna roba, boje, staklo i ostali građevinski materijal <i>Hardware, paints and glass in specialised stores</i>	33.783	126,4	119,4	91.807	119,2
54 Električni aparati za domaćinstvo/kućanstvo, radio i TV uređaji <i>Electrical household appliances</i>	4.587	108,6	92,1	16.852	77,2
59 Namještaj, oprema za rasvjetu i predmeti za domaćinstvo <i>Furniture, lighting equipment and other household articles</i>	5.602	124,1	118,9	17.879	111,3
61+62 Knjige, novine, časopisi, papirnata/papirna roba i pisaći pribor <i>Books, newspapers and stationery</i>	1.129	96,9	101,2	4.593	98,3
73+74 Apoteke/ljekarne, medicinski i ortopedski proizvodi <i>Dispensing chemist, medical and orthopaedic goods</i>	23.374	103,5	106,6	89.152	105,0
75 Kozmetički i toaletni proizvodi <i>Cosmetic and toilet articles</i>	13.558	88,8	107,5	53.741	107,9
41+42+43+ 53+64+65+ 76+77+78 Ostala trgovina na malo u specijaliziranim prodavnicama <i>Other retail sale in specialised stores</i>	19.605	100,2	79,2	66.413	90,9
79+82+ 91+99 Ostala trgovina na malo izvan prodavnica/prodavaonica <i>Other retail sale not in stores</i>	2.724	99,9	83,8	10.950	93,0

Napomena : prethodni podaci
Note: Previous data

UGOSTITELJSTVO
HOTELS AND RESTAURANTS

PROMET U UGOSTITELJSTVU, I tromjesečje 2014.
TURNOVER IN HOTELS AND RESTAURANTS, Ist quarter 2014

	u KM		
	I tromjesečje I st quarter		Index I - III 2014 I - III 2013
	2013	2014	

UKUPNO <i>TOTAL</i>	32.711.316	33.585.974	102,7
-------------------------------	-------------------	-------------------	--------------

PROMET PO OBLIKU VLASNIŠTVA
TURNOVER BY TYPE OF OWNERSHIP

Državno <i>State property</i>	2.798.232	1.863.969	66,6
Privatno <i>Private property</i>	29.205.276	31.069.721	106,4
Mješovito <i>Mixed property</i>	707.808	652.284	92,2

PROMET PO VRSTAMA UGOSTITELJSKIH OBJEKATA
TURNOVER BY TYPES OF ACCOMMODATION FACILITIES

55.1 Hoteli i sličan smještaj <i>Hotels and similar accommodation facilities</i>	20.107.462	18.435.587	91,7
55.3 Kampovi i dr. vrste ugostiteljskih objekata <i>Camps and other accommodation facilities</i>	406.340	585.804	144,2
56.1 Restorani i ostali objekti za pripremu i usluživanje hrane <i>Restaurants and other food service facilities</i>	8.435.118	10.514.652	124,7
56.2 Katering i ostali objekti za pripremu i usluživanje hrane <i>Catering and other food service facilities</i>	1.389.872	1.476.248	106,2
56.3 Objekti za pripremu i usluživanje pića <i>Beverage serving facilities</i>	2.372.524	2.573.683	108,5

PROMET PO VRSTAMA USLUGA
TURNOVER BY TYPES OF SERVICES

	I tromjesečje <i>1st quarter</i>		u KM
			Index <u>I - III 2014</u> I - III 2013
	2013	2014	
Pivo <i>Beer</i>	1.262.040	1.276.770	101,2
Vino <i>Wine</i>	835.909	831.364	99,5
Rakija <i>Brandy</i>	218.521	188.717	86,4
Ostala žestoka pića <i>Other strong drinks</i>	398.410	474.795	119,2
Voćni sokovi <i>Fruit juices</i>	827.165	946.568	114,4
Ostala bezalkoholna pića <i>Other non - alcoholic drinks</i>	1.964.660	1.796.531	91,4
Mineralna voda i soda <i>Mineral water and soda - water</i>	604.843	798.850	132,1
Hrana <i>Food</i>	12.295.690	13.666.454	111,1
Napici <i>Beverages</i>	2.595.178	2.718.560	104,8
Duhan i šibice <i>Tobacco and matches</i>	137.224	145.020	105,7
Ostali robni promet <i>Other turnover of goods</i>	79.841	134.754	168,8
Ostali nerobni promet <i>Other non- turnover of goods</i>	1.068.548	1.119.681	104,8
Noćenja <i>Nights spent by tourists</i>	10.423.287	9.487.910	91,0

Napomena: Prethodni podaci
Note: Preliminary data

DOLASCI I NOĆENJA TURISTA
TOURIST ARRIVALS AND NIGHTS

	DOLASCI TURISTA <i>TOURIST ARRIVALS</i>				NOĆENJA TURISTA <i>TOURIST NIGHTS</i>			
	IV 2014	Index <u>IV 2014</u> IV 2013	I - IV 2014	Index <u>I - IV 2014</u> I - IV 2013	IV 2014	Index <u>IV 2014</u> IV 2013	I - IV 2014	Index <u>I - IV 2014</u> I - IV 2013
UKUPNO <i>TOTAL</i>	50.132	105,2	127.632	98,8	88.672	102,5	232.704	97,4
Domaći <i>Domestic</i>	14.036	106,3	46.493	98,5	22.404	97,7	77.363	94,7
Strani <i>Foreign</i>	36.096	104,8	81.139	99,0	66.268	104,2	155.341	98,8

DOLASCI I NOĆENJA TURISTA PREMA VRSTAMA OBJEKATA
TOURIST ARRIVALS AND NIGHTS BY TYPES OF ACCOMMODATION

	DOLASCI TURISTA <i>TOURIST ARRIVALS</i>				NOĆENJA TURISTA <i>TOURIST NIGHTS</i>			
	IV 2014	Index <u>IV 2014</u> IV 2013	I - IV 2014	Index <u>I - IV 2014</u> I - IV 2013	IV 2014	Index <u>IV 2014</u> IV 2013	I - IV 2014	Index <u>I - IV 2014</u> I - IV 2013
UKUPNO <i>TOTAL</i>	50.132	105,2	127.632	98,8	88.672	102,5	232.704	97,4
Hoteli i sličan smještaj <i>Hotels and similiar accommodation</i>	47.643	103,0	121.493	97,4	84.321	100,1	221.649	96,1
Odmarališta i slični objekti za kraći odmor <i>Holiday and other short-stay accommodation</i>	1.816	240,5	4.440	160,7	3.247	253,3	8.131	157,6
Kampovi i prostori za kampiranje <i>Camps and camping grounds</i>	303	114,8	367	88,6	452	103,4	537	82,7
Ostali smještaj <i>Other accommodation</i>	370	106,9	1.332	102,9	652	111,8	2.387	100,2
DOMAĆI <i>DOMESTIC</i>	14.036	106,3	46.493	98,5	22.404	97,7	77.363	94,7
Hoteli i sličan smještaj <i>Hotels and similiar accommodation</i>	13.136	104,6	43.450	98,3	21.133	96,1	72.919	94,7
Odmarališta i slični objekti za kraći odmor <i>Holiday and other short-stay accommodation</i>	633	180,3	1.975	105,5	829	192,3	2.657	100,2
Kampovi i prostori za kampiranje <i>Camps and camping grounds</i>	24	60,0	58	48,7	24	20,7	60	29,9
Ostali smještaj <i>Other accommodation</i>	243	91,7	1.010	97,5	418	107,2	1.727	95,3
STRANI <i>FOREIGN</i>	36.096	104,8	81.139	99,0	66.268	104,2	155.341	98,8
Hoteli i sličan smještaj <i>Hotels and similiar accommodation</i>	34.507	102,3	78.043	97,0	63.188	101,5	148.730	96,8
Odmarališta i slični objekti za kraći odmor <i>Holiday and other short-stay accommodation</i>	1.183	292,8	2.465	276,7	2.418	284,1	5.474	218,3
Kampovi i prostori za kampiranje <i>Camps and camping grounds</i>	279	124,6	309	104,7	428	133,3	477	106,5
Ostali smještaj <i>Other accommodation</i>	127	156,8	322	124,8	234	121,2	660	115,8

DOLASCI I NOĆENJA TURISTA PO ZEMLJAMA PREBIVALIŠTA
TOURIST ARRIVALS AND NIGHTS BY COUNTRY OF RESIDENCE

	DOLASCI TURISTA TOURIST ARRIVALS				NOĆENJA TURISTA TOURIST NIGHTS			
	IV 2014	Index IV 2014 IV 2013	I - IV 2014	Index I - IV 2014 I - IV 2013	IV 2014	Index IV 2014 IV 2013	I - IV 2014	Index I - IV 2014 I - IV 2013
UKUPNO STRANI	36.096	104,8	81.139	99,0	66.268	104,2	155.341	98,8
TOTAL								
Albanija <i>Albania</i>	301	123,4	820	145,1	367	66,0	1.168	112,9
Austrija <i>Austria</i>	1.572	147,7	3.158	101,2	2.611	149,7	5.322	100,0
Belgija <i>Belgium</i>	285	94,4	526	101,0	599	105,5	1.249	116,6
Bugarska <i>Bulgaria</i>	442	186,5	926	224,8	674	182,7	1.404	203,8
Crna Gora <i>Montenegro</i>	421	92,7	1.417	84,6	724	84,9	2.513	83,9
Češka <i>Czech Republic</i>	142	97,9	400	71,8	226	67,9	701	55,3
Danska <i>Denmark</i>	134	102,3	362	68,6	321	76,2	1.033	77,1
Estonija <i>Estonia</i>	12	300,0	63	273,9	32	533,3	131	161,7
Finska <i>Finland</i>	142	87,1	188	87,0	196	71,0	301	74,9
Francuska <i>France</i>	531	118,5	982	105,5	1.102	120,3	2.368	121,7
Grčka <i>Greece</i>	261	307,1	658	159,7	486	422,6	1.346	181,4
Holandija / Nizozemska <i>Netherlands</i>	504	99,2	907	103,7	1.278	147,6	2.098	116,9
Hrvatska <i>Croatia</i>	5.055	81,6	18.199	81,1	8.235	82,7	32.685	82,0
Irska <i>Ireland</i>	110	73,8	210	78,4	345	87,8	604	80,5
Island <i>Iceland</i>	7	20,6	12	23,5	13	14,4	22	17,1
Italija <i>Italy</i>	3.542	121,3	5.849	117,1	7.429	134,9	12.132	113,1
Kipar <i>Cyprus</i>	301	-	313	-	755	-	811	-
Latvija <i>Latvia</i>	25	312,5	54	63,5	54	360,0	118	73,8
Litvanija <i>Lithuania</i>	98	1.225,0	201	209,4	106	706,7	303	234,9
Luksemburg <i>Luxembourg</i>	10	24,4	32	41,6	16	37,2	63	66,3
Mađarska <i>Hungary</i>	256	74,6	779	99,1	387	63,0	1.273	80,8
Makedonija B.J.R. <i>Macedonia</i>	449	72,3	1.078	80,7	778	66,3	1.976	75,4
Malta <i>Malta</i>	14	-	16	266,7	14	466,7	23	230,0
Norveška <i>Norway</i>	484	159,2	744	132,1	1.044	172,3	1.582	138,4
Njemačka <i>Germany</i>	1.536	125,8	3.353	108,0	3.136	134,1	6.871	104,5
Poljska <i>Poland</i>	1.182	86,7	1.590	88,9	1.832	79,6	2.932	87,8
Portugal / Portugalija <i>Portugal</i>	83	251,5	167	172,2	107	181,4	414	206,0
Rumunija / Rumunjska <i>Romania</i>	119	152,6	336	79,4	282	115,6	758	83,4
Rusija <i>Russia</i>	88	77,2	306	103,4	176	112,8	635	128,8

DOLASCI I NOĆENJA TURISTA PO ZEMLJAMA PREBIVALIŠTA (nastavak)
TOURIST ARRIVALS AND NIGHTS BY COUNTRY OF RESIDENCE (continued)

	DOLASCI TURISTA TOURIST ARRIVALS				NOĆENJA TURISTA TOURIST NIGHTS			
	IV 2014	Index IV 2014 IV 2013	I - IV 2014	Index I - IV 2014 I - IV 2013	IV 2014	Index IV 2014 IV 2013	I - IV 2014	Index I - IV 2014 I - IV 2013
Slovačka <i>Slovakia</i>	85	97,7	245	74,9	182	113,0	453	77,3
Slovenija <i>Slovenia</i>	2.905	88,9	6736	97,5	4.429	89,3	10.959	95,7
Srbija <i>Serbia</i>	1.635	78,3	5061	78,4	3.034	82,7	9.022	84,5
Španija / Španjolska <i>Spain</i>	402	153,4	1016	146,2	929	192,3	2.762	216,1
Švajcarska / Švicarska <i>Switzerland (including Liechtenstein)</i>	476	144,2	793	102,7	992	148,3	1.681	111,8
Švedska <i>Sweden</i>	387	106,3	1150	145,2	1.016	112,3	2.924	153,0
Turska <i>Turkey</i>	3.901	56,6	6815	62,5	7.899	54,2	14.079	62,8
Ujedinjeno Kraljevstvo <i>United Kingdom</i>	648	164,9	1498	121,1	1.287	142,2	3.291	121,4
Ukrajina <i>Ukraine</i>	38	118,8	91	131,9	73	125,9	175	106,1
Ostale evropske zemlje <i>Other European countries</i>	104	53,3	330	80,7	337	45,9	1.157	90,9
Egipat <i>Egypt</i>	31	91,2	187	176,4	95	89,6	430	143,8
Južnoafrička Republika <i>South Africa</i>	4	100,0	18	163,6	7	77,8	37	123,3
Ostale afričke zemlje <i>Other African countries</i>	23	76,7	139	103,0	58	63,0	386	74,4
Kanada <i>Canada</i>	163	133,6	319	121,3	251	133,5	569	115,2
SAD <i>USA</i>	770	156,8	1826	132,9	2.142	190,7	4.876	148,3
Ostale sjeverno-američke zemlje <i>Other Northern American countries</i>	4	57,1	11	14,9	10	58,8	24	15,2
Brazil <i>Brazil</i>	87	197,7	142	115,4	146	184,8	272	130,1
Ostale zemlje Južne i Srednje Amerike <i>Other Southern and Central American C.</i>	95	380,0	173	216,3	173	250,7	444	238,7
Indija <i>India</i>	26	216,7	51	72,9	102	226,7	221	148,3
Iran <i>Iran</i>	16	800,0	24	40,0	28	933,3	66	23,2
Izrael <i>Israel</i>	15	50,0	62	86,1	20	45,5	143	122,2
Japan <i>Japan</i>	430	144,3	1028	134,9	558	139,5	1453	138,5
Južna Koreja <i>South Korea</i>	3.029	499,0	5091	640,4	3.108	494,1	5489	590,9
Kuvajt <i>Kuwait</i>	637	239,9	1004	130,6	1.726	173,5	3106	102,3
Narodna Republika Kina <i>People's Republic of China</i>	387	137,2	885	169,5	520	162,0	1512	218,8
Saudijska Arabija <i>Saudi Arabia</i>	424	428,3	678	271,2	721	226,7	1292	183,0
Ostale azijske zemlje <i>Other Asian countries</i>	1.032	130,3	1741	132,8	2.756	214,5	4878	156,1
Australija <i>Australia</i>	172	141,0	278	105,7	270	164,6	649	129,8
Novi Zeland <i>New Zealand</i>	22	104,8	44	141,9	30	125,0	79	192,7
Ostale zemlje Okeanije <i>Other countries of Oceania</i>	42	-	57	633,3	44	-	76	690,9

NAČIN DOLASKA TURISTA
MEAN OF THE TRIP

	Individualno <i>Individual arrangement</i>				Organizirano <i>Organized trips</i>			
	Dolasci turista <i>Tourist arrivals</i>		Noćenja turista <i>Tourist nights</i>		Dolasci turista <i>Tourist arrivals</i>		Noćenja turista <i>Tourist nights</i>	
	IV 2014	Struktura <i>Structure %</i>	IV 2014	Struktura <i>Structure %</i>	IV 2014	Struktura <i>Structure %</i>	IV 2014	Struktura <i>Structure %</i>
Ukupno <i>Total</i>	30.963	61,8	56.643	63,9	19.169	38,2	32.029	36,1
Domaći <i>Domestic</i>	11.581	37,4	18.232	32,2	2.455	12,8	4.172	13,0
Strani <i>Foreign</i>	19.382	62,6	38.411	67,8	16.714	87,2	27.857	87,0

SVRHA DOLASKA TURISTA
PURPOSE OF THE TRIP

	Poslovno <i>Business</i>				Ostalo <i>Other</i>			
	Dolasci turista <i>Tourist arrivals</i>		Noćenja turista <i>Tourist nights</i>		Dolasci turista <i>Tourist arrivals</i>		Noćenja turista <i>Tourist nights</i>	
	IV 2014	Struktura <i>Structure %</i>	IV 2014	Struktura <i>Structure %</i>	IV 2014	Struktura <i>Structure %</i>	IV 2014	Struktura <i>Structure %</i>
Ukupno <i>Total</i>	20.585	41,1	37.122	41,9	29.547	58,9	51.550	58,1
Domaći <i>Domestic</i>	7.703	37,4	12.466	33,6	6.333	21,4	9.938	19,3
Strani <i>Foreign</i>	12.882	62,6	24.656	66,4	23.214	78,6	41.612	80,7

Napomena: Prethodni podaci
Note: Preliminary data

KOMENTAR

COMENTARY

ZAPOSLENOST I NEZAPOSLENOST

EMPLOYMENT AND UNEMPLOYMENT

Ukupan broj zaposlenih prema kadrovskoj evidenciji u mjesecu aprilu/travnju 2014. godine na području Federacije BiH je 442.111 osoba, što predstavlja povećanje broja zaposlenih za 0,6% u odnosu na mart/ožujak 2014. godine. U poređenju sa godišnjim prosjekom broja zaposlenih u 2013. godini na području Federacije BiH došlo je do povećanja broja zaposlenih za 1,6%.

The total number of employed persons in April 2014. in the area of the Federation B&H came to 442.111. In relation to the previous month it rose by 0.6%. In comparison with the annual average number of employed persons in 2013. year in the area of the Federation B&H, it rose by 1.6%.

Krajem aprila/travnja 2014. godine u Federaciji Bosne i Hercegovine na evidencijama službi za zapošljavanje bilo je 388.408 nezaposlenih osoba, što predstavlja smanjenje za 3.430 osoba ili 0,9% u odnosu na mart/ožujak 2014. godine.

According to Unemployment Service data there were 388,408 registered unemployed persons at the end of April 2014.. in the Federation B&H. In relation to the previous month it fell by 3430 persons or by 0.9%.

Kvalifikaciona struktura evidentiranih nezaposlenih u aprilu/travnju 2014. godine bila je: VSS 24.841 ili 6,4%, VŠS 5.507 ili 1,4%, SSS 98.108 ili 25,3 %, VKV 2.090 ili 0,5%, KV 132.019 ili 34,0 %, NKV 116.980 ili 30,1 %, PKV 8.155 ili 2,1% i NSS 708 ili 0,2%.

Breakdown of jobseekers by level of qualification is as follows: university-level specialist's training 24,841 or 6.4 %; advanced specialist's training 5,507 or 1.4 %; intermeite specialist's training 98,108 or 25.3%; highly skilled workers 2,090 or 0.5 %; skilled workers 132,019 or 34.0 %; unqualified workers 116,980 or 30.1%; semi - skilled workers 8,155 or 2.1 % and low skilled workers 708 or 0.2%.

Učešće stručnih osoba u ukupnom broju registriranih nezaposlenih je 262.565 ili 67,6% a nestručnih 125.843 ili 32,4%.

Jobseekers are classified by skill level: 262,565 or 67.6% are refered to as expert persons and 125,843 or 32.4% referred to as unskilled persons.

PLAĆA

WAGE

Prosječna mjesečna isplaćena neto plaća po zaposlenom za april/travanj 2014. godine u Federaciji Bosne i Hercegovine iznosi 836 KM.

The average net wage in April 2014. in the Federation B&H came to 836 KM.

U toku mjeseca aprila/travnja 2014. godine došlo je do povećanja prosječne mjesečne isplaćene neto plaće za 0,6%.

In the course of April 2014. the average net wage increased by 0.6%.

U periodu II 2014.– IV 2014. godine prosječna mjesečna isplaćena neto plaća iznosi 830 KM. U odnosu na isti period prethodne godine došlo je do povećanja prosječne mjesečne isplaćene neto plaće za 0,4%.

In the period between II 2014. – IV 2014. the average net wage came to 830 KM.. In comparison to the same period of the last year it increased by 0.4%.

Prosječna mjesečna isplaćena bruto plaća po zaposlenom za april/travanj 2014. godine u Federaciji Bosne i Hercegovine iznosi 1.277 KM.

The average gross wage in April 2014. in the Federation B&H came to 1.277 KM.

PENZIJE/MIROVINE

PENSION

U Federaciji BiH za mjesec april/travanj 2014. godine penzije/mirovine su isplaćene za 383.062 penzionera/umirovljenika.

Payment pensions in April 2014... in Federation B&H were for 383.062 pensioners.

Visina isplaćenih penzija/mirovina za mjesec april/travanj 2014. godine je sljedeća:

Prosječna isplaćena penzija/mirovina iznosi	369,29 KM
Najniža isplaćena penzija/mirovina iznosi	326,17 KM
Zajamčena penzija/mirovina iznosi	434,90 KM
Najviša isplaćena penzija/mirovina	2.174,48 KM

The level of payment pension in April 2014. was as follows:

<i>Average payment pension</i>	<i>369.29 KM</i>
<i>The lowest payment pension</i>	<i>326.17 KM</i>
<i>Guarantee amount of pension</i>	<i>434.90 KM</i>
<i>The highest payment pension</i>	<i>2,174.48 KM</i>

Podaci o penzijama/mirovinama preuzeti su od Federalnog zavoda MIO-PIO.

Data picked up from Federal pension fund.

CIJENE

PRICES

Indeksi potrošačkih cijena

The consumer price indexes

Ukupan indeks potrošačkih cijena u maju/svibnju 2014. godine viši je za 0,1% u odnosu na prethodni mjesec.

The consumer price index in May 2014 is 0,1% higher in relation to the previous month.

Posmatrano po odjeljcima COICOP klasifikacije (Classification of Individual Consumption by Purpose), rast cijena registrovan je u odjeljcima: Odjeća i obuća za 1,4%, Zdravstvo za 0,4%, Prevoz i Ostala dobra i usluge 0,2% i Alkoholna pića i duhan i Restorani i hoteli za 0,1%.

According to the divisions of COICOP classification (Classification of Individual Consumption by Purpose), the price index is 1,4% higher in Clothing and footwear division, 0,4% in Health division, 0,2% in Transport and Miscellaneous goods and services divisions and 0,1% in Alcoholic beverages and tobacco and Restaurants and hotels divisions.

Cijene su niže u odjeljku Hrana i bezalkoholna pića za 0,1%.

Index is 0,1% lower in Food and non-alcoholic beverages division.

U ostalim odjeljcima cijene se nisu mijenjale u ovom mjesecu.

In other divisions the price indices are not changed in this month.

Ukupan indeks potrošačkih cijena u maju/svibnju 2014. godine niži je za 0,9% u odnosu na isti mjesec prethodne godine, a u odnosu na decembar 2013. godine je viši za 0,6%.

The consumer price index in May 2014 is 0,9% lower in relation to the same month of the previous year and 0,6% higher in relation to December 2013.

Za pet mjeseci ove u odnosu na isti period prethodne godine ukupan indeks potrošačkih cijena je niži za 1,3%, a u posljednjih dvanaest u odnosu na prethodnih dvanaest mjeseci niži je za 0,9%.

In period January - May 2014 in relation to the same period of the previous year the consumer price index is 1,3% lower and 0,9% lower in the last twelve months in relation to the previous twelve months.

Ukupan indeks potrošačkih cijena u maju/svibnju 2014. godine je niži za 0,4% u odnosu na prosjek 2013. godine a u odnosu na prosjek 2010. godine viši je za 5,0%.

The consumer price index in May 2014 is 0,4% lower in relation to average 2013 and 5,0% higher in relation to average 2010 year.

Indeks cijena proizvođača industrijskih proizvoda

Producer price index

Indeksi cijena proizvođača industrijskih proizvoda u Federaciji BiH su izračunati u skladu sa Klasifikacijom djelatnosti BiH 2010 ("Službeni glasnik BiH" br. 47/10) i Nomenklaturom industrijskih proizvoda Bosne i Hercegovine 2010 ("Službeni glasnik BiH" br. 12/11 i 41/11).

The Producer price index in Federation of B&H are calculated according to Clasification of activities B&H 2010 ("Službeni glasnik BiH" br. 47/10) and Nomenclature of Industrial Product B&H 2010 ("Službeni glasnik BiH" br. 12/11 i 41/11).

Indeks cijena proizvođača industrijskih proizvoda se izračunava na bazi prodaje proizvoda proizvedenih u Federaciji BiH, a prodatih na teritoriji Bosne i Hercegovine (domaće tržište) i izvezenih na inostrano tržište.

The Producer price index is calculated based on production value of industrial products produced in Federation B&H and sold on territory of Bosnia & Herzegovina (domestic market) and exported on non-domestic market.

U saopćenjima i publikacijama u 2012. godini, koje se odnose na indekse cijena proizvođača industrijskih proizvoda, publikovani su samo indeksi za domaće tržište, a od januara 2013. godine se redovno mjesečno objavljuju:

In first releases and publications in 2012 producer price indices were published only for domestic market, but starting from January 2013 are monthly published: PPI-total, PPI on domestic market and PPI on non-domestic

ukupan indeks cijena proizvođača industrijskih proizvoda, indeks za domaće tržište i indeks za inostrano/ inozemno tržište.

market.

Ukupan indeks cijena proizvođača industrijskih proizvoda

Producer price index-total

U maju/svibnju 2014. godine ukupan indeks cijena proizvođača industrijskih proizvoda niži je za 0,4% u odnosu na prethodni mjesec.

In May 2014 total PPI is 0,4% lower in relation to the previous month.

Posmatrano prema glavnim industrijskim grupacijama ukupan indeks cijena energije niži je za 1,1%, kapitalnih proizvoda za 0,4%, netrajnih proizvoda za široku potrošnju za 0,3% i intermedijarnih proizvoda osim energije za 0,1%. Rast indeksa cijena je registrovan/registriran u grupaciji trajnih proizvoda za široku potrošnju za 0,1%.

According to the main industrial groupings, the price index of Energy is 1,1% lower, Capital goods is 0,4% lower, Non durable consumer goods is 0,3% lower and Intermediate goods except energy is 0,1% lower. The price index in grouping of Durable consumer goods is 0,1% higher.

Posmatrano prema područjima KD-a, indeks cijena je niži za 2,2% u području Proizvodnje i snabdijevanja/opskrbe električnom energijom, gasom/plinom, parom i klimatizaciji, u području Snabdijevanja vodom; uklanjanja otpadnih voda, upravljanja otpadom te djelatnosti sanacije okoliša niži je za 0,7%, a u području Prerađivačke industrije niži je za 0,2%.

According to the sections of CEA, the price index for the section of Electricity, gas, steam and air conditioning supply is 2,2% lower, in the section of Water supply, sewerage waste management and remediation activities the price index is 0,7% lower and in the section of Manufacturing is 0,2% lower.

U području Vađenja ruda i kamena indeks cijena se nije mijenjao u ovom mjesecu.

In the section of Mining and quarrying the price index is unchanged in this month.

Posmatrano po oblastima, najveći pad indeksa cijena je registrovan/registriran kod Štampanja i umnožavanja snimljenih zapisa za 12,9% i Proizvodnje hemikalija/kemikalija i hemijskih/kemijskih proizvoda za 3,4%. Najveći rast indeksa cijena je registrovan/registriran kod Proizvodnje odjeće za 3,2%.

According to the divisions of CEA the highest decrease of index is registered in Printing and reproduction of recorded media by 12,9% and in Manufacture of chemicals and chemical products by 3,4%. The highest increase of index is registered in Manufacture of wearing apparel by 3,2%.

U ostalim oblastima indeksi cijena se nisu značajnije mijenjali.

In other divisions the price indices were not significantly changed.

Ukupan indeks cijena proizvođača industrijskih proizvoda u maju/svibnju 2014. godine u odnosu na isti mjesec prethodne godine niži je za 2,5%, a u odnosu na decembar/prosinac 2013. godine niži je za 2,2%.

Total PPI in May 2014 in relation to the same month of the previous year is 2,5% lower and in the relation to December 2013 is 2,2% lower.

Indeks cijena proizvođača industrijskih proizvoda na domaćem tržištu

Producer price index on domestic market

U maju/svibnju 2014. godine indeks cijena proizvođača industrijskih proizvoda na domaćem tržištu niži je za 0,3% u odnosu na prethodni mjesec, u odnosu na isti mjesec prethodne godine niži je za 1,9%, a u odnosu na decembar/prosinac 2013. godine niži je za 2,9%.

In May 2014 PPI on domestic market is 0,3% lower in relation to the previous month, in relation to the same month of the previous year is 1,9% lower and 2,9% lower in relation to December 2013.

U ovom mjesecu najveći pad indeksa cijena registrovan/registriran je u oblasti Štampanja i umnožavanja snimljenih zapisa za 12,9%, te u oblasti Proizvodnje koks i rafiniranih naftnih proizvoda za 3,7%.

In this month the highest decrease of index is registered in Printing and reproduction of recorded media by 12,9% and in Manufacture of coke, refined petroleum products by 3,7%.

U ostalim oblastima indeksi cijena se nisu značajnije mijenjali.

In other divisions the price indices were not significantly changed.

POLJOPRIVREDA, ŠUMARSTVO I RIBARSTVO

AGRICULTURE, FORSTRY AND FISHING

Šumarstvo

Ukupna proizvodnja šumskih sortimenata u periodu I – IV 2014. godine u odnosu na isti period 2013. godine veća je za 56.000 m³ ili 10,9 %.

Proizvodnja sortimenata od četinara/četinjača je veća za 40.000 m³ (16,1 %) dok je proizvodnja sortimenata od lišćara/listača veća za 16.000 m³ (6,0%).

Ukupna prodaja šumskih sortimenata u periodu I - IV 2014. godine u odnosu na isti period 2013. je veća za 8.000 m³ ili 1,6%.

Prodaja sortimenata od četinara/četinjača veća je za 16.000 m³ (6,4%) dok je prodaja sortimenata od lišćara/listača manja za 8.000 m³ (3,0 %).

Prodaja poljoprivrednih proizvoda na pijacama/tržnicama, april/travanj 2014. godine

Prodaja poljoprivrednih proizvoda na pijacama/tržnicama u aprilu/travnju 2014. godine iznosila je 2.184.920, što predstavlja povećanje prodaje za 5.915 KM ili za 0,3 % u odnosu na april/travanj 2013. godine.

U aprilu/travnju 2014. godine učešće u ukupnoj prodaji poljoprivrednih proizvoda na pijacama/tržnicama posmatrano po grupama proizvoda bilo je sljedeće: Povrće 40,6%, Perad i jaja 17,3%, Voće 15,2%, Krompir/Krumpir 13,1%, Med i vosak 4,3%, Mlijeko 4,2%, Žita 2,7%, Grožđe 1,1%, Maslinovo ulje od masl. iz vlas. Proizvodlje 0,8%, Riba 0,3%, Ogrjevno drvo 0,3%, Rezano cvijeće i rezani pupovi 0,1%.

Prodaja i otkup poljoprivrednih proizvoda, april/travanj 2014. godine

Ukupna vrijednost prodaje poljoprivrednih proizvoda vlastite proizvodnje poljoprivrednih preduzeća/poduzeća i zemljoradničkih zadruga i otkupa poljoprivrednih proizvoda od porodičnih/obiteljskih poljoprivrednih proizvođača u aprilu/travnju 2014. godine iznosila je 23.130.848 KM što je u poređenju sa aprilom/travnjem 2013. godine veće za 1.490.605 KM ili za 6,9%.

Ukupna vrijednost prodaje poljoprivrednih proizvoda vlastite proizvodnje poljoprivrednih preduzeća/poduzeća i zemljoradničkih zadruga u aprilu/travnju 2014. godine iznosila je 13.130.346 KM, što je u poređenju sa aprilom/travnjem 2013 godine manje za 268.144 KM ili za 2,0%.

Ukupna vrijednost otkupa poljoprivrednih proizvoda od porodičnih/obiteljskih poljoprivrednih proizvođača u aprilu/travnju 2014. godine iznosila je 10.000.502 KM, što je u poređenju sa aprilom/travnjem 2013. godine veće za 1.758.749 KM ili za 21,3%.

Forestry

The total production of forestry assortments in period I - IV 2014 rose for 56.000 m³ (10,9%) in relation to same period of 2013.

Production of assortments of conifers rose for 40.000 m³ (16,1%), while the production of assortments of broadleaves rose for 16.000 m³ (6,0%).

The total sale of forestry assortments in period I – IV 2014 rose for 8.000 m³ (1,6%) in relation to same period of 2013.

Sale of assortments of conifers rose for 16.000 m³ (6,4%), while sale of assortments of broadleaves is less for 8.000 m³ (3,0%).

Sale of agricultural products on green markets in April 2014

Value of sale of agricultural products on green markets in April 2014 was 2 184 920 KM, which represents an increase of sale in amount of 5 915 KM or by 0.3 % in relation to April 2013.

In April 2014 share in total sale of agricultural products on green markets, grouped by products was as follows: Vegetable 40.6%, Poultry and eggs 17.3%, Fruit 15.2%, Potatoes 13.1%, Honey and wax 4.3%, Milk 4.2%, Cereals 2.7%, Grapes 1.1%, , Olive oil, from own production 0.8%, Fish 0.3%, Fire wood 0.3%, Cut flowers and cut grooves 0.1%.

Sale and purchase of agricultural products in April 2014

The total value of sale of agricultural products by own production of agricultural companies and agricultural cooperatives and purchase of agriculture products from individual agriculture producers in April 2014 was 23.130.848 KM which represents an increase of sale in amount of 1.490.605 KM or by 6.9 %, in relation to April 2013.

The total value of sale agricultural products by companies and agricultural cooperatives in April 2014 was 13.130.346 KM, which represents a decrease of sale in amount of 268.144 KM or by 2.0% in relation to April 2013.

The total value of purchase agricultural products by individual agricultural producers in April 2014 was 10.000.532 KM, which represents an increase of sale in amount of 1.758.749 KM or by 21.3% in relation to April 2013.

INDUSTRIJA

Indeks obima industrijske proizvodnje – ukupno

Ukupna sezonski prilagođena industrijska proizvodnja u Federaciji Bosne i Hercegovine u maju/svibnju 2014. godine u odnosu na april/travanj 2014. godine, manja je za 7,0%.

U maju/svibnju 2014. godine u odnosu na maj/svibanj 2013. godine, industrijska proizvodnja u Federaciji Bosne i Hercegovine, kalendarski prilagođena, manja je za 9,4%.

Indeksi obima industrijske proizvodnje prema GIG agregatima

Mjesečna poređenja

U maju/svibnju 2014. godine u odnosu na april/travanj 2014. godine, Trajni proizvodi za široku potrošnju manji su za 22,3%, Intermedijarni proizvodi manji su za 10,6%, Kapitalni proizvodi manji su za 6,4%, Netrajni proizvodi za široku potrošnju manji su za 6,2% i Energija je manja za 3,4%.

Godišnja poređenja

U maju/svibnju 2014. godine u odnosu na maj/svibanj 2013. godine, Kapitalni proizvodi manji su za 13,7%, Energija je manja za 11,5%, Netrajni proizvodi za široku potrošnju manji su za 10,5%, Trajni proizvodi za široku potrošnju manji su za 8,6% i Intermedijarni proizvodi manji su za 3,4%.

Indeks obima industrijske proizvodnje prema područjima KD BIH 2010. (EU NACE Rev.2)

Mjesečna poređenja

Prema područjima KD BIH 2010. sezonski prilagođena industrijska proizvodnja u maju/svibnju 2014. godine u odnosu na april/travanj 2014. godine, u Vađenju ruda i kamena proizvodnja bilježi pad od 10,4%, Prerađivačkoj industriji bilježi pad od 7,0%, u Proizvodnji i snabdijevanju/opskrbi električnom energijom i plinom bilježi pad od 1,4%.

Godišnja poređenja

U maju/svibnju 2014. godine u odnosu na maj/svibanj 2013. godine, industrijska proizvodnja, kalendarski prilagođena, u Vađenju ruda i kamena bilježi pad za 12,3%, u Proizvodnji i snabdijevanju/opskrbi el. energijom i plinom bilježi pad za 9,5%, i u Prerađivačkoj industriji pad za 6,5%.

PROMET, SKLADIŠTENJE I KOMUNIKACIJE

Prijevoz i skladištenje

U prvom tromjesečju 2014. godine u odnosu na isti period 2013. godine pređeni kilometri vozila u cestovnom prijevozu robe veći su za 6,3%. Prevezena roba veća je za

INDUSTRY

Industrial production volume index – total

Total seasonally adjusted industrial production in the Federation of Bosnia & Herzegovina in May 2014, as compared to April 2014, decreased by 7,0%.

In May 2014, compared with May 2013, industrial production in Federation of Bosnia & Herzegovina, the calendar adjusted, decreased by 9,4%.

Industrial production volume index, according to the MIGs

Monthly comparison

In May 2014, as compared to April 2014 Durable consumer goods decreased by 22,3%, Intermediate goods decreased by 10,6%, Capital goods decreased by 6,4%, Non-durable consumer goods decreased by 6,2%, and Energy decreased by 3,4%.

Annual comparison

In May 2014, compared with May 2013, Capital goods decreased by 13,7%, Energy decreased by 11,5%, Non-durable consumer goods decreased by 10,5%, Durable consumer goods decreased by 8,6%, and Intermediate goods decreased by 3,4%.

Industrial production volume index, according to the KD BIH 2010 (EU NACE Rev.2) sections

Monthly comparison

According to the KD BIH 2010 sections, seasonally adjusted industrial production in May 2014, as compared to April 2014, in Mining and quarrying production decreased by 10,4%, in Manufacturing decreased by 7,0%, in Electricity, gas and steam supply decreased by 1,4%.

Annual comparison

In May 2014, compared with May 2013, industrial production, the calendar adjusted in Mining and quarrying decreased by 12,3%, in Electricity and gas supply decreased by 9,5%, and in Manufacturing decreased by 6,5%.

TRANSPORT, STORAGE AND COMMUNICATION

Transport and storage

The operation of vehicles in period January – March 2014 compared to the same period 2013 in terms of vehicle-kilometres rose by 6,3%, and in terms of goods carried

0,6%, a tonski kilometri veći su za 14,3%.

rose by 0.6%. Tonne – kilometres rose by 14.3%.

U prvom tromjesečju 2014. godine u odnosu na isti period 2013. godine pređeni kilometri vozila u cestovnom prijevozu putnika veći su za 4,9%. Broj prevezenih putnika manji je za 17,0%, a putnički kilometri veći su za 1,3%.

The vehicle – kilometres covered in passengers transport rose by 4.9%, and number of passengers carried less for 17.0%. Passenger – kilometres rose by 1.3% compared to the same period 2013.

U prvom tromjesečju 2014. godine u odnosu na isti period 2013. godine ukupno pređeni kilometri vozila u gradsko-prigradskom prijevozu manji su za 5,2%. Pređeni kilometri manji su za: 4,1% u tramvajskom saobraćaju, 4,4% u autobuskom i 17,2% u trolejbuskom saobraćaju.

The total vehicle-kilometres in urban – suburban transport less for 5.2%. The total vehicle-kilometres in the street-cars transport less for 4.1%. The total vehicle-kilometres in the bus transport less for 4.4% and trolleybuses less for 17.2%.

Ukupan broj prevezenih putnika u gradsko-prigradskom prijevozu manji je za 10,8%. Broj prevezenih putnika manji je za: 2,8% tramvajima, 17,2% autobusima i 6,2% trolejbusima.

The total number of passengers carried less for 10.8%. Number of passenger carried by street-cars less for 2.8%, by bus less for 17.2% and trolleybuses less for 6.2%.

Promet u prijevoznim i skladišnim djelatnostima

Turnover of transportation and storage activities

Ukupan promet od uslužnih djelatnosti prijevoz i skladištenje u prvom tromjesečju 2014. godine veći je za 7,6% u odnosu na isti period 2013. godine.

The realized turnover from the service activities of transportation and storage in period January – March 2014 rose by 7.6% in relation to same period 2013.

Od toga, promet u kopnenom prijevozu i cjevovodnom transportu veći je za 0,4%, promet u zračnom prijevozu veći je za 329,4%, a promet u skladištenju i pomoćnim djelatnostima u prijevozu veći je za 56,4% u odnosu na isti period 2013. godine.

Of which, turnover in land transport and transport via pipelines rose by 0.4%, turnover air transport rose by 329.4%, and turnover warehousing and support activities for transportation rose by 56.4% in relation to same period 2013.

VANJSKA TRGOVINA

FOREIGN TRADE

Federacija BiH je u periodu I-IV 2014. ostvarila izvoz u ukupnoj vrijednosti 1.870.012 hilj./tis. KM, što je za 1,2% više u odnosu na isti period prethodne godine.

Total exports of Federation of Bosnia & Herzegovina was 1,870,012 thousands of KM in period January-April 2014, which is 1.2% more than in the same period in 2013.

Vrijednost izvoza u aprilu/travnju 2014. iznosi 496.077 hilj./tis. KM, što je za 6,1% manje u odnosu na isti mjesec prethodne godine, a 1,8% više u odnosu na mart/ožujak 2014.

Total value of exports in April 2014 is 496,077 thousands of KM, which is 6.1% less than in the same month in 2013 and 1.8% more than in March 2014.

Uvoz Federacije BiH u periodu I-IV 2014. iznosio je 3.277.597 hilj./tis. KM, što je za 6,8% više u odnosu na isti period prethodne godine.

Total imports of Federation of Bosnia & Herzegovina in period January-April 2014 was 3,277,597 thousands of KM, which is 6.8% more than in the same period in 2013.

U aprilu/travnju 2014. ostvaren je uvoz u vrijednosti 907.614 hilj./tis. KM, što je za 8,8% više u odnosu na isti mjesec prethodne godine, a 3,9% više u odnosu na mart/ožujak 2014.

Total imports of Federation of Bosnia & Herzegovina in April 2014 was 907,614 thousands of KM, which is 8.8% more than in the same month in 2013 and 3.9% more than in March 2014.

U periodu I-IV 2014. izvoz je u prosjeku svaki mjesec rastao za 4,1%, a uvoz je u prosjeku svaki mjesec rastao za 8,9%.

In period January-April 2014 average growth in exports is 4.1% and average growth in imports is 8.9%.

Trgovinski deficit Federacije BiH za period I-IV 2014. iznosi 1.407.584 hilj./tis. KM.

Trade deficit of the Federation of B&H for period January-April 2014 is 1,407,584 thousands of KM.

Procenat pokrivenosti uvoza izvozom Federacije BiH za period I-IV 2014. je 57,1% i manji je za 3,1% u odnosu na isti period prethodne godine kada je pokrivenost iznosila 60,2%, odnosno manji za 0,9% u odnosu na period I-III

The exports/imports ratio of the Federation of B&H was 57.1% in period January-April 2014. This is 3.1% less than in the same period in 2013 when ratio was 60.2% and 0.9% less than in period January-March 2014 when

2014., kada je pokrivenost iznosila 58,0%.

ratio was 58.0%.

Učešće Federacije BiH u ukupnom izvozu Bosne i Hercegovine za period I-IV 2014. je 67,2%, a u ukupnom uvozu 66,3%.

In period January-April 2014 the Federation of B&H shared 67.2% in total exports of B&H. The share in total B&H imports was 66.3%.

Prema KD-u, najveća vrijednost izvoza u periodu I-IV 2014. ostvarena je u području C "Prerađivačka industrija" u vrijednosti 1.687.651 hilj./tis. KM, što iznosi 90,2% ukupnog izvoza. Najveća vrijednost u uvozu 2.947.155 hilj./tis. KM ostvarena je u području C "Prerađivačka industrija", što iznosi 89,9% ukupnog uvoza.

In period January-April 2014 the biggest share in exports had section C NACE "Manufacturing" with the value 1,687,651 thousands KM, and with 90.2% share in total exports. The biggest share in imports had section C NACE "Manufacturing" with the value 2,947,155 thousands KM, and with 89.9% share in total imports.

Prema SMTK, najveće učešće u izvozu za isti period ostvareno je u sektoru 8 "Razni industrijski proizvodi" sa vrijednošću 536.545 hilj./tis. KM, što je 28,7% ukupnog izvoza. Najveće učešće u uvozu ostvareno je u sektoru 6 "Industrijski proizvodi, razvrstani uglavnom po vrsti sirovina" sa vrijednošću 771.756 hilj./tis. KM, što je 23,5% ukupnog uvoza.

In the same period the biggest share in exports had section 8 SITC "Miscellaneous manufactured goods" with the value 536,545 thousands KM, and with 28.7% share in total exports. The biggest share in imports had section 6 SITC "Industrial products, classified primarily by raw material" with the value 771,756 thousands KM, and with 23.5% share in total imports.

Prema BEC-u, najveća vrijednost izvoza u periodu I-IV 2014. ostvarena je u kategoriji 2 "Industrijski materijali" u vrijednosti 953.384 hilj./tis. KM, što iznosi 51,0% ukupnog izvoza. Najveća vrijednost u uvozu ostvarena je u kategoriji 2 "Industrijski materijali" u vrijednosti 1.094.663 hilj./tis. KM, što iznosi 33,4% ukupnog uvoza.

According to BEC, the biggest share in exports for period January-April 2014 had category 2 "Industrial supplies" with the value 953,384 thousands KM, and with 51.0% share in total exports. The biggest share in imports had category 2 "Industrial supplies" with the value 1,094,663 thousands KM, and with 33.4% share in total imports.

U periodu I-IV 2014. najviše se izvozilo u: Njemačku 365.868 hilj./tis. KM ili 19,6% ukupnog izvoza, Italiju 221.426 hilj./tis. KM ili 11,8% i Hrvatsku 202.947 hilj./tis. KM ili 10,9% ukupnog izvoza.

In period January-April 2014 top 3 countries in exports were: Germany 365,868 thousand KM or 19.6% share in total exports, Italy 221,426 thousand KM or 11.8% share and Croatia 202,947 thousand KM or 10.9% share.

Izvoz u sve ostale zemlje iznosi 1.079.771 hilj./tis. KM ili 57,7% ukupnog izvoza.

Exports to all other countries was 1,079,771 thousand KM or 57.7% share in total exports.

U istom periodu najviše se uvozilo iz: Hrvatske 499.561 hilj./tis. KM ili 15,2% ukupnog uvoza, Njemačke 434.661 hilj./tis. KM ili 13,3% i Italije 351.962 hilj./tis. KM ili 10,7% ukupnog uvoza.

Top 3 countries in imports were: Croatia 499,561 thousand KM or 15.2% share in total imports; Germany 434,661 thousand KM or 13.3% share and Italy 351,962 thousand KM or 10.7% share.

Uvoz iz svih ostalih zemalja iznosi 1.991.413 hilj./tis. KM ili 60,8% ukupnog uvoza.

Imports from all other countries was 1,991,413 thousand KM or 60.8% share in total imports.

Posmatrano po statističkim procedurama, što se tiče izvoza na prvom mjestu je redovan izvoz s učešćem 62,2% od ukupnog izvoza, a kad je u pitanju uvoz najveće učešće ostvareno je po proceduri "redovan uvoz" što je 88,1% od ukupne vrijednosti uvoza.

According to statistical procedures, in exports the biggest share had normal exports with 62.2% of total exports. In imports the biggest share had normal imports with 88.1% of total imports.

UNUTRAŠNJA/UNUTARNJA TRGOVINA

HOME TRADE

Distributivna trgovina, I tromjesečje 2014.

Distributive trade, for 1st quarter of 2014

Ukupan promet distributivne trgovine, bez PDV-a u I tromjesečju 2014. godine iznosi 3.950.846 hilj./tis.KM.

In 1st quarter of 2014 the total value of turnover (VAT excluded) is 3,950,846 thousand KM.

Posmatrano prema glavnoj (pretežnoj) djelatnosti poslovnog subjekta najveće učešće u prometu od distributivne trgovine u prvom tromjesečju 2014.godine ostvareno je u sljedećim oblastima: 46. – Trgovina na veliko, osim trgovine motornim vozilima i motociklima u vrijednosti od 2.248.453 hilj./tis. KM ili 56,9 % od ukupnog prometa distributivne trgovine, zatim 47 – Trgovina na

Concerning the main activity of enterprise the greatest value of retail trade realized in 1st 2014 in following divisions: 46 – Wholesale trade, except of motor vehicles and motorcycles 2,248,453 thousand KM or 56.9 % of total sale; 47 – Retail trade, except of motor vehicles and motorcycles 1,406,370 thousand KM or 35.5% and 45 –

malo, osim trgovine motornim vozilima i motociklima u vrijednosti od 1.406.370 hilj./tis. KM ili 35,5 % i 45 – Trgovina na veliko i na malo motornim vozilima i motociklima; popravak motornih vozila i motocikala u vrijednosti od 183.199 hilj./tis. KM ili 4,7 %.

U ukupno ostvarenom prometu distributivne trgovine, učešće poslovnih subjekata registrovanih u ostalim djelatnostima iznosi 112.825 hilj./tis. KM ili 2,9 %.

Trgovina na malo

Promet u trgovini na malo bez PDV-a u aprilu/travnju 2014.godine iznosio je 537.440 hilj./tis. KM.

U ukupno ostvarenom prometu od trgovine na malo učešće poslovnih subjekata registriranih u djelatnosti 47.1 – Trgovina na malo u nespecijaliziranim prodavnicama/prodavaonicama iznosi 46,0%; djelatnost 47.4; 47.5; 47.6; 47.7 - Ostala trgovina na malo u specijaliziranim prodavnicama/prodavaonicama iznosi 21,1%. Učešće svih ostalih djelatnosti iznosi 32,9%.

Učešće poslovnih subjekata registriranih u ostalim djelatnostima tj.djelatnostima izvan trgovine na malo iznosi 58.709 hilj./tis. KM. ili 10,9 %.

Poslovni subjekti registrirani u trgovini na malo u aprilu/travnju 2014. godine ostvarili su promet od ostalih djelatnosti bez PDV u vrijednosti od 79.561 hilj./tis. KM.

Posmatrano po trgovačkim strukama najveći promet od trgovine na malo u aprilu/travnju 2014. godine ostvaren je po grupama kako sljedi: Nespecijalizirane prodavnice/prodavaonice živežnim namirnicama 183.883 hilj./tis. KM ili 34,2 % od ukupnog prometa u trgovini na malo, zatim Motorna goriva i maziva 124.278 hilj./tis. KM ili 23,1% i Ostale nespecijalizirane prodavnice/prodavaonice 76.009 hilj./tis. KM ili 14,1%. Učešće svih ostalih grupa je 28,5%.

UGOSTITELJSTVO

Promet u ugostiteljstvu u prvom tromjesečju 2014. godine iznosi 33.585.974 KM ili 2,7 % više u odnosu na isti period u 2013. godini

Vrijednost noćenja u prvom tromjesečju 2014. godine iznosi 9.487.910 KM ili za 9,0 % manje u odnosu na isti period u 2013. godini.

Posmatrano po vrstama usluga, u ukupnom prometu u ugostiteljstvu vrijednost hrane učestvuje sa 40,7 %, noćenja sa 28,2 %, napitaka 8,1 %, ostalih bezalkoholnih pića 5,3 % , dok se na ostale vrste usluga odnosi 17,7 % od ukupnog prometa u ugostiteljstvu.

Wholesale and retail trade and repair of motor vehicles and motorcycles 183,199 thousand KM or 4.7%.

The share of enterprises in other activities is 112,825 thousand KM or 2.9% of total distributive trade turnover.

Retail trade

Value in retail trade (excluded VAT) in April 2014 is 537,440 thousand KM.

In total retail turnover, share of business enterprises registered in activity 47.1 - Retail sale in non-specialized stores is 46.0%; in activity 47.4; 47.5; 47.6; 47.7 – Other retail sale in specialized stores is 21.1%. Share of all other activities is 32.9%.

The share of enterprises registered in other activities is 58,709 thousand KM or 10.9%.

Turnover from other activities (VAT excluded) realized by retailing trade enterprises was 79,561 thousand KM in April 2014.

In April 2014 the greatest values of retail trade concerning to branches were in following groups: Non-specialized stores of food in value 188,883 thousand KM or 34.2% of total sale, Automotive fuel 124,278 thousand KM or 23.1%, and Other non-specialized stores 76,009 thousand KM or 14.1%. The share of all other groups is 28.5%.

CATERING SERVICES

Turnover in hotels and restaurants for 1st quarter 2014 is 33.585.974 KM or 2,7 % more in relation to the same period in 2013.

The value of nights spent by tourists in 1st quarter 2014 is 9.487.910 KM or 9,0 % less in relation to the same period in 2013.

Viewed according by type of services, in total turnover in hotels and restaurants, the value of food is 40,7 %, nights spent is 28,2 %, soft drinks 8,1 %, other non-alcoholic drinks 5,3 %, while the other type of services are 17,7 % of the total turnover in hotels and services.

TURIZAM

Broj raspoloživih kreveta u aprilu/travnju 2014. godine iznosio je 18.083 što je za 7,7 % veće u odnosu na april/travanj 2013.godine. Neto stopa iskorištenosti kreveta na području Federacije BiH iznosila je 16,3 %.

Ukupan broj dolazaka turista u aprilu/travnju 2014. godine iznosio je 50.132 što je za 5,2 % više u odnosu na april/travanj 2013. godine, a u odnosu na mart/ožujak 2014. godine više je za 54,4 %. Učešće domaćih turista je 28,0 %, a stranih turista 72,0 %.

Ukupan broj noćenja turista u aprilu/travnju 2014. godine iznosio 88.672 je što je za 2,5 % više u odnosu na april/travanj 2013. godine, a u odnosu na mart/ožujak 2014. godine više je za 50,9 %. Učešće domaćih turista je 25,3 %, a stranih turista 74,7 %.

Prema vrsti smještajnog objekta najveći broj noćenja je ostvaren u okviru vrste Hoteli i sličan smještaj sa učešćem od 95,1 %.

U strukturi noćenja stranih turista najviše noćenja ostvarili su turisti iz Hrvatske (12,4 %), Turske (11,9 %), Italije (11,2 %), Slovenije (6,7 %) i Njemačke (4,7 %) što je ukupno 46,9 %. Turisti iz ostalih zemalja ostvarili su 53,1 % noćenja.

Od ukupno ostvarenog broja noćenja 63,9 % odnosi se na individualna, a 36,1 % na organizirana putovanja.

Što se tiče svrhe dolaska turista od ukupno ostvarenog broja noćenja 41,9 % odnosi se na poslovna putovanja, a 58,1 % na ostala putovanja.

TOURISM

Number of permanent bed places was 18.083 in April 2014, what is 7,7 % more then April 2013. Net occupancy rate of bed places was 16,3 %.

In April 2014 total number of tourist arrivals was 50.132 what is 5,2 % more then April 2013 and 54,4 % more then March 2014. Share of domestic tourist arrivals was 28,0 % and foreign tourist's share was 72,0 %.

In April 2014 total number of tourist nights spent was 88.672 what is 2,5 % more then April 2013 and 50,9 % more then March 2014. Share of domestic tourist nights spent was 25,3 % and foreign tourist's share was 74,7 %.

According to the type of accommodation facility the highest number of nights spent was realized in Hotels and similar accommodation with share of 95,1 %.

Concerning the structure of foreign tourist nights, the most of them (46,9 %) were realized by tourists from Croatia (12,4 %), Turkey (11,9 %), Italy (11,2 %), Slovenia (6,7 %) and Germany (4,7 %), Tourists from other countries realized 53,1 % of tourist nights.

Concerning the mean of the trip share of individual arrangement was 63,9 % and share of organized trip was 36,1 %.

Concerning the purpose of trip share of business trip was 41,9 % and share of trip - other was 58,1 %.

METODOLOŠKA OBJAŠNJENJA

NOTES ON METHODOLOGY

ZAPOSLENOST I PLAĆE

EMPLOYMENT AND WAGES

Zaposlenost

Employment

Podaci o broju zaposlenih prikupljaju se provođenjem redovnog/redovitog Mjesečnog istraživanja o zaposlenima i plaći (Rad-1) u pravnim osobama, i Istraživanja o fizičkim osobama – vlasnicima koji samostalno obavljaju djelatnost - profesiju i osobama koje su kod njih zaposlene (Rad-15).

The data on persons in employment are obtained by regular Monthly survey on employment and wages (Rad-1) in legal entities, and Survey on persons employed in crafts and trades and free lances (Rad-15).

Broj zaposlenih u pravnim osobama rezultat je obrade podataka redovnog Mjesečnog istraživanja (Rad-1), koji pravne osobe popunjavaju na temelju propisanih evidencija. Istraživanjem su obuhvaćene pravne osobe svih oblika vlasništva, tijela državne vlasti svih nivoa/razine, ustanove i druge organizacije. Podaci o zaposlenima u obrtu i djelatnostima slobodnih profesija rezultat su obrade Istraživanja Rad-15, i preuzimaju se od Porezne uprave Federacije BiH.

The number of persons employed in legal entities are collected through regular Monthly surveys (Rad –1) filled in by legal entities according to the records of persons in employment. The survey includes legal entities of all types of ownership, government bodies, institutions and other organizations.

Data on persons employed in crafts and trades and free lances are collected by the Reports Rad-15 which are taken over from the records of the Tax Administration of Federation of B&H.

U podatke o zaposlenima uključeni su zaposlenici u pravnim osobama (uključujući zaposlenike u odbrani/obrani i policiji), zaposlenici u obrtu i slobodnim profesijama, kao i vlasnici kojima je obrt osnovno zanimanje.

The number of persons in employment includes all employees in legal entities (including employees in defence and police), employees in crafts and trades and free lances, and owners of craft.

Zaposlenici su osobe koje su zasnovala radni odnos sa poslodavcem (pravnom ili fizičkom osobom-obrt) na neodređeno ili određeno vrijeme, neovisno od dužine radnog vremena i vlasništva pravne osobe.

Employees are persons employed by an employer (legal entities or owners of craft and trade) for a fixed or unspecified period of time, irrespective of whether they work full time or less than full time.

Vlasnik obrta ili djelatnosti slobodne profesije je osoba koja je vlastitim sredstvima osnovala obrt ili slobodnu profesiju u kojoj u svoje ime i za svoj račun sama ili uz pomoć zaposlenika obavlja djelatnost.

Owners of craft and trade shops or free lance activities are persons who established, with their own means, a shop or a free lance where they, in their own name and on their account, perform an activity, alone or with employees.

Godišnji prosjek broja zaposlenih izračunava se na osnovu podataka mjesečnih stanja za tu godinu.

Annual average of the number of persons in employment is calculated on the basis of monthly data.

Nezaposlenost

Unemployment

Podaci o ukupnom broju nezaposlenih osoba preuzimaju se od Federalnog zavoda za zapošljavanje, i uključuju osobe koje su u ovom zavodu registrirane kao nezaposlene osobe.

Data on the number of unemployed persons are taken over from the Employment Office and include only persons registered as unemployed at this office.

Plaće

Wages

Podaci o prosječnoj mjesečnoj isplaćenju neto i bruto plaći obračunavaju se na temelju podataka prikupljenih Mjesečnim istraživanjem o zaposlenima i plaći (Rad-1). Istraživanjem su obuhvaćene pravne osobe svih oblika vlasništva, tijela državne vlasti svih nivoa/razine, ustanove i druge organizacije, po organizaciono teritorijalnom principu na nivou/razini općine.

Data on average monthly paid off net and gross earnings are calculated on the base of the data collected with regular Monthly survey on employment and wages Rad-1. The survey includes legal entities of all types of ownership, government bodies, institutions and other organizations.

Istraživanje o plaćama obuhvaća isplaćene neto i bruto plaće zaposlenih koji imaju zasnovan radni odnos, bez obzira na vrstu radnog odnosa i trajanje radnog vremena.

Prosječna mjesečna isplaćena neto plaća obuhvaća isplaćenu plaću za obavljeni rad, kao i naknade plaća po osnovu radnog odnosa: godišnji odmor, plaćeni dopust, državne praznike i neradne dane utvrđene zakonom, bolovanja koja isplaćuje poslovni subjekat, plaćeno odsustvo sa posla, zastoje u poslu bez krivnje zaposlenog.

Prosječna mjesečna isplaćena bruto plaća obuhvaća sve vrste neto isplata plus zakonom propisana obavezna/obvezna izdvajanja iz bruto plaće (doprinosi iz bruto plaće i akontacija poreza na dohodak).

Prosječna mjesečna isplaćena neto i bruto plaća po zaposlenom izračunava se dijeljenjem ukupnih isplata sa brojem zaposlenih koji su učestvovali u isplatama.

U obračun nisu uključene plaće pripadnika odbrane, kao ni plaće zaposlenih u obrtu i slobodnim profesijama.

NAPOMENA:

Prosječna mjesečna isplaćena neto plaća koju objavljuje Federalni zavod za statistiku ne sadrži porez na dohodak.

CIJENE

Indeks potrošačkih cijena predstavlja mjeru promjena cijena proizvoda i usluga koje rezidentna domaćinstva kupuju radi zadovoljenja svojih ličnih potreba.

Namjena

Indeks potrošačkih cijena se koristi kao mjera inflacije, za usklađivanje plaća i zarada u skladu sa kolektivnim ugovorima, te penzija i socijalnih davanja. Također se može koristiti i za cijenovno prilagođavanje klauzula u dugoročnim kupoprodajnim ugovorima, omogućuje upoređivanje kretanja cijena unutar zemlje između pojedinih regiona, te služi kao osnov za deflacioniranje pojedinih makroekonomskih agregata u statistici nacionalnih računa i u druge svrhe.

Indeks potrošačkih cijena

Indeks potrošačkih cijena u Federaciji Bosne i Hercegovine izračunava se na osnovu reprezentativne liste proizvoda koju čine 604 proizvoda. Svakog mjeseca prikuplja se preko 10000 cijena na unaprijed definiranom uzorku prodajnih mjesta i geografskih lokacija.

The statistical survey on wages covers paid off net and gross earnings of persons in payed employment, irrespective of the kind of employment and number of working hours.

Monthly paid of net earning includes income of a person in employment earned for the work done during regular working hours as well as for annual leave, paid leave, public holidays and day-offs defined by law, sickness which are paid by employer, paid absence from the work, lay-offs and job stops caused against person's will and of no fault of his own, and all other payments which are subject to contributions.

Average monthly gross earning includes all kinds of net pays plus contributions from gross earnings as prescribed by law and taxes.

Average paid off net and gross earnings per person in employment are calculated by dividing the total of pay-offs with the number of persons who participated in that payments.

It does not include pay-offs of persons in employment in crafts and trades and freelances and persons employed in defence.

NOTICE:

Monthly paid off net wages published by Federal Office of Statistics does not include income tax.

PRICES

Consumer Price index represents a measure of average price changes of product (goods and services) which consumers buy for their personal needs.

Purpose

The CPI can be used for various purposes. It can be used as a measure of inflation, for price adjustment of clauses in long-term sales and purchases contracts (for example, the CPI can serve for indexing wages and salaries in collective agreements, for indexing pensions etc.), it enables a comparison of inflation in the country with inflation in other countries as well as a comparison of price movements within a particular country and regions, also it can be used as a base for deflating macroeconomic aggregates in statistic of national accounts and for other purposes.

Consumer Price Index

The CPI in Federation of Bosnia and Herzegovina is calculated on the basis of the representative List of products consisting of 604 different items. Each month over 10000 prices are being collected in a fixed panel of geographical locations and outlets.

Obuhvat indeksa

Geografski obuhvat - Cijene se prikupljaju na pet lokacija (gradova) u Federaciji Bosne i Hercegovine (Bihać, Mostar, Sarajevo, Tuzla i Zenica) odabranih prema kriteriju broja stanovnika i njihovoj ulozi u geografskom području kojem pripadaju.

Obuhvat proizvoda - Obuhvaćeni su najvažniji proizvodi i usluge koje kupuje stanovništvo radi finalne potrošnje. Obuhvat dobara i usluga redovno se revidira kako bi se očuvala reprezentativnost liste proizvoda s obzirom na ukuse potrošača i njihove navike u pogledu kupovine.

Snimanje cijena

Sve cijene prikupljaju uposlenici Federalnog zavoda za statistiku prema utvrđenom vremenskom rasporedu i unaprijed odabranom uzorku prodavnica, tržnica i ustanova koje pružaju različite usluge stanovništvu. Snimatelji cijena dobijaju jasne specifikacije naziva proizvoda, njegove COICOP šifre i jedinice mjere i na osnovu tih informacija samostalno biraju konkretan proizvod čiju će cijenu snimati na određenom prodajnom mjestu, u skladu sa kriterijem najprodavanijeg proizvoda na datom prodajnom mjestu. Kako bi se osiguralo da snimatelji iz mjeseca u mjesec snimaju cijene istih proizvoda, te kako bi se moglo pratiti koje proizvode snimatelji posmatraju na terenu, u upitnik se unose karakteristike proizvoda, kao što su marka, vrsta i količina proizvoda koji se snima, te informacije o eventualnim zamjenama ovih karakteristika ukoliko ih bude.

Takav način snimanja omogućuje praćenje promjene kretanja cijena između dva perioda tj. praćenje dinamike kretanja cijena.

Za potrebe indeksa potrošačkih cijena, snimanje cijena se vrši sljedećih dana u mjesecu:

- za poljoprivredne proizvode koji se prodaju na tržnicama cijene se prikupljaju dva puta mjesečno, i to u prvoj i trećoj sedmici u mjesecu;
- za sve ostale proizvode cijene se, u skladu sa važećim Evropskim regulativama, prikupljaju jedanput mjesečno (između 1. i 21. u mjesecu), s tim da se nužno održava isti interval između prikupljanja.

Ponderi

Ponderi koji se primjenjuju za izračunavanje indeksa potrošačkih cijena su koeficijenti koji odražavaju relativnu važnost odabranih proizvoda i usluga u ukupnoj potrošnji domaćinstava na domaćem teritoriju. Pomoću njih se izračunavaju elementarni indeksi kao ponderisani prosjeci. Bazirani su na podacima povezanim sa finalnom potrošnjom domaćinstava i na podacima o broju stanovnika.

Scope of the Index

Geographic coverage - The prices are being collected in five geographic locations (towns) of Federation of Bosnia and Herzegovina (Bihać, Mostar, Sarajevo, Tuzla and Zenica) chosen by the criterion of their weight in terms of population and their role with respect to the geographical areas they belong to.

Product coverage - All relevant goods and services bought by the reference population for the purpose of final consumption are included in the index. The coverage of goods and services is regularly reviewed in order to ensure the representative list of product with respect to the consumer tastes and purchasing practices.

Price collection

All the prices are being collected by the personnel of the Federal Office of statistics by the pre-defined schedule and panel of outlets, markets and Institutions providing different kinds of services to citizens. The price collectors receive a clear specifications of the item name, its COICOP code, and unit of measurement that allows them to choose a concrete item for price collecting in specific outlet, in accordance with the criterion of the most sold products in that outlet. In order to be sure that the collector is collecting prices for exactly the same items each month the form for price collecting also includes the information on detailed product description in terms of brands, variety and quantity, as well as the information on possible replacements of items.

All of this allows us to monitor the exact price change in different periods

For the purposes of CPI calculations, the price collection is scheduled as follows:

- for agricultural products sold on green markets the prices are being collected twice a month, in the first and third week of a month;
- for other items the prices, in accordance with European Regulative, are being collected once a month (between 1st and 21st of the month) with the obligation of maintaining the same interval of price collection.

Weights

Weights used for calculating the CPI reflect relative importance of the sampled goods and services in the total consumption of resident households within the domestic territory. They are used for elementary indices calculations as the weighted averages. They are based on the data linked to the Household Final Consumption and population.

Osnovni izvor podataka za izradu pondera za obračun indeksa potrošačkih cijena je Anкета o potrošnji domaćinstava. Za izračunavanje indeksa potrošačkih cijena od januara 2014. godine primjenjuju se ponderi koji se baziraju na podacima iz Ankete o potrošnji domaćinstava iz 2011. godine. Ponderi se svake godine koriguju indeksom kretanja cijena u prethodnoj godini.

Klasifikacija

Za obračun indeksa potrošačkih cijena upotrebljava se Klasifikacija lične potrošnje prema namjeni (Classification of Individual Consumption by Purpose-COICOP) po kojoj se proizvodi i usluge dijele na dvanaest osnovnih odjeljaka za koje se izračunavaju indeksi.

Agregiranje

Izračunavanje indeksa potrošačkih cijena počinje izračunavanjem elementarnih indeksa (indeksa proizvoda) i indeksa reprezentativnih stavki na nivou gradova. Pri tome se kao mjera srednje vrijednosti koristi geometrijska sredina. Agregatni indeksi se nakon toga izračunavaju korištenjem Laspeyres-ove formule za ponderisanu aritmetičku sredinu počevši od indeksa reprezentativnih stavki na nivou gradova pa do ukupnog indeksa Federacije Bosne i Hercegovine. Referentna baza za izračunavanje indeksa je 2010. godina.

Ostale definicije

Proizvod - bilo koji proizvod ili usluga za ličnu potrošnju koji se mogu kupiti, grupni naziv za proizvode i usluge.

Reprezentativna stavka - proizvod na najnižem nivou agregacije, odnosno proizvod u prodajnom mjestu na jednoj geografskoj lokaciji za koji se može procijeniti ponder. Proizvodima iz nižih nivoa agregacije nije moguće dodijeliti ponder jer za to ne postoje reprezentativni podaci.

Indeks cijena proizvođača industrijskih proizvoda predstavlja mjeru promjena cijena proizvoda koje industrijska preduzeća proizvode i prodaju na domaćem i inostranom tržištu.

Ukupan indeks cijena proizvođača industrijskih proizvoda sadrži dva podindeksa, tj. Indeks cijena proizvođačana industrijskih proizvoda na domaćem tržištu i Indeks cijena proizvođača industrijskih proizvoda na inostranom tržištu. Praćenje prodajnih cijena na ta dva tržišta daje promjene u indeksu cijena proizvođača industrijskih proizvoda ukupne industrije, glavnih industrijskih grupacija, područja i oblasti industrije.

Namjena

Indeks cijena proizvođača industrijskih proizvoda se može koristiti kao mjera inflacije, za očuvanje vrijednosti kod ugovora s indeksom klauzulama, te

The most important data sources for calculating the weights used in the consumer price indices are the Household Budget Survey. Since January 2014, the compilation of the CPIs has been based on the weights derived from household expenditures from the 2011 Household Budget Survey, updated every year according to changes in prices in a previous year.

Classification

For the CPI calculation, the Classification of Individual Consumption by Purpose (COICOP) is used. According to the COICOP, goods and services are divided into twelve main groups for which indices are calculated.

Aggregation

Consumer Price Index calculation starts from the computation of elementary aggregate indices (items indices) and representative position at the level of towns. For this purpose, the geometric mean is used as a measure of average value. Elementary aggregate indices are calculated by using Laspeyres formula for weighted arithmetic mean starting from the level of representative positions indices at the level of towns to the overall index at the level of Federation Bosnia and Herzegovina. Reference base year for index calculation is 2010.

Other definitions

Product - any consumer good or service that can be purchased, a term covering both goods and services.

Representative position - lowest level of product aggregation, i.e. item in an outlet in a geographic location with a weight. The items at the lower levels of aggregation do not have weights attributed due to the lack of representative data.

Producer Price index is the measurement of price change for industrial products produced and sold by enterprises on domestic and non-domestic market.

Total PPI is composed of two subindices, i.e. the industrial producer price index on the domestic market and industrial producer price index on the non-domestic market. Monitoring of selling prices for these two markets provides changes in PPI for total industry, the main industrial groupings, sections and divisions of industry.

Purpose

The PPI can be used as a measure of inflation, to preserve the value of contracts with escalator clauses, as well as a base for deflating macroeconomic

kao osnov za deflacioniranje pojedinih makroekonomskih agregata u statistici nacionalnih računa i u druge svrhe.

Obuhvat indeksa

Indeks cijena proizvođača industrijskih proizvoda u Federaciji Bosne i Hercegovine izračunava se na osnovu prikupljenih cijena za proizvode koji se prodaju na domaćem i inostranom tržištu.

Obuhvat proizvoda - Obuhvaćeni su najvažniji proizvodi i usluge koje se proizvode u Federaciji BiH i prodaju na domaćem i inostranom tržištu.

Svskog mjeseca se od izabranih preduzeća prikuplja 1580 pojedinačnih cijena za izabrane proizvode.

Obuhvat preduzeća - Cijene se prikupljaju od 351 proizvodnih subjekata.

Prikupljanje cijena

Cijene se prikupljaju od industrijskih preduzeća mjesečno, putem obrazaca C-41/DOM i C-41/INO.

Ponderi

Ponderi za izračunavanje ukupnog indeksa cijena proizvođača industrijskih proizvoda predstavljaju relativno učešće prodaje pojedinih proizvoda i na domaćem i na inostranom tržištu.

Ponderi koji se primjenjuju za izračunavanje indeksa cijena proizvođača industrijskih proizvoda na domaćem tržištu su koeficijenti koji odražavaju relativno učešće vrijednosti prodaje pojedinog proizvoda u ukupnoj vrijednosti prodaje svih proizvoda na domaćem tržištu.

Ponderi koji se primjenjuju za izračunavanje indeksa cijena proizvođača industrijskih proizvoda na inostranom tržištu su koeficijenti koji odražavaju relativno učešće vrijednosti prodaje pojedinog proizvoda u ukupnoj vrijednosti prodaje svih proizvoda na inostranom tržištu.

Osnovni izvor podataka za izradu pondera je Godišnji izvještaj industrije kojim se prikupljaju podaci o ukupnoj vrijednosti prodaje na domaćem i inostranom tržištu (IND-21).

Za izradu ponderacionog sistema koji je primjenjen pri izračunu indeksa cijena proizvođača industrijskih proizvoda korišteni su podaci za 2010. godinu (bazna godina).

Nova ponderacija se radi svake pete godine, dok se korekcija pondera vrši svake godine. Kao korektivni faktor se koriste indeksi kretanja cijena proizvoda u toj godini.

Klasifikacija i nomenklatura

Za obračun indeksa cijena proizvođača industrijskih proizvoda upotrebljava se Klasifikacija djelatnosti (KD BiH 2010) prema kojoj se poslovni subjekti razvrstavaju u područja B,C,D i E i Nomenklatura industrijskih proizvoda (NIP BiH 2010).

aggregates in statistics of national accounts and for other purposes.

Coverage of index

Producer Price index in Federation of B&H is calculated based on collected prices for products sold on domestic and non-domestic market.

Coverage of products - *All relevant products and services produced in Federation of B&H and sold on domestic and non-domestic market are covered by this index.*

Each month 1580 item prices from selected enterprises are collected.

Coverage of enterprises - *The prices are collected from 351 producers.*

Price collection

The prices are collected monthly from enterprises by forms named C-41/DOM and C-41/INO.

Weights

Weights for calculating the total PPI represent the relative share of sale for each products on domestic market and non-domestic market.

Weights used for calculation of PPI on domestic market are coefficients that represent relative share of value of sale for each product in total value of sale for all products on domestic market.

Weights used for calculation of PPI on non-domestic market are coefficients that represent relative share of value of sale for each product in total value of sale for all products on non-domestic market.

Main data source for calculation of weights is the Annual Survey on Industrial Production used for collecting data on total value of sale on domestic and non-domestic market (IND-21).

For the production of weighting system applied for calculation of PPI, data for 2010 (based year) were used.

The new ponderation has been done each five years, while correction of weights has been done each year. Indices of price movements of products in that year are used as correction factor.

Classification and nomenclature

For calculation of PPI Classification of Activities (CEA B&H 2010) is used by which legal entities are classified in sections B, C, D and E and Nomenclature of Industrial Products (NIP B&H 2010).

Agregiranje

Izračunavanje indeksa cijena proizvođača industrijskih proizvoda počinje izračunavanjem mjesečnih indeksa prostom geometrijskom sredinom za pojedine proizvode koje proizvodi više proizvođača. Agregirani indeksi se nakon toga izračunavaju korištenjem Laspeyres-ove formule za ponderisanu aritmetičku sredinu počevši od indeksa pojedinih proizvoda pa do ukupnih indeksa (ukupnog indeksa na domaćem tržištu i indeksa na inostranom tržištu), za Federaciju Bosne i Hercegovine.

POLJOPRIVREDA

ŠUMARSTVO

Podaci o proizvodnji šumarstva u državnim šumama rezultat su Mjesečnog istraživanja šumarstva ŠUM- 22 koje provodi Federalni zavod za statistiku na temelju Zakona o statističkim istraživanjima u FBiH «Službene novine Federacije BiH» br. 63/03 i 9/09.

Mjesečnim izvještajem šumarstva obuhvaćene su sve pravne osobe razvrstane u Registru poslovnih subjekata u području A-Poljoprivreda, lov i šumarstvo, odjeljak 02-Šumarstvo, sječa drveta i usluge povezane sa njima, a koje se bave stalnom proizvodnjom šumskih sortimenata u državnim šumama.

Prikupljanje podataka o proizvodnji i prodaji u šumarstvu vrši se na osnovi Nomenklature proizvoda i usluga šumarstva – NPUŠ, koja je izrađena za potrebe statistike šumarstva na osnovi Liste karakterističnih proizvoda šumarstva, koju je Eurostat (Statistički ured Evropske unije) objavio kao integralni dio Priručnika za ekonomske račune poljoprivrede i šumarstva (Manual on the Economic Accounts of Agriculture and Forestry – EAF) u novembru/studenom 1997. godine.

Trupci (lišćara/listača i četinara/četinjača) su dijelovi debla koji su namijenjeni daljem prerađivanju piljenjem, ponekad rezanjem ili ljuštenjem jer imaju povoljna fizička i kemijska svojstva te su namijenjeni za industrijsku preradu.

Jamsko drvo (lišćara/listača i četinara/četinjača) namijenjeno je za razne tehničke svrhe jer ima vrlo povoljna fizička i kemijska svojstva. To je drvo koje se upotrebljava za izgradnju i održavanje jamskih rovova i okna, dakle za gradnju u zemlji i pod zemljom.

Ostalo dugo drvo (lišćara/listača i četinara/četinjača) obuhvaća sve vrste drveta pogodne za mehaničku preradu, stupove za elektro vodove i TT vodove te ostalo oblo drvo.

Prostorno drvo (lišćara/listača i četinara/četinjača) obuhvaća drvo za drvene ploče (pogodno za mehaničku preradu), a celulozno i taninsko drvo, zbog svog povoljnog kemijskog svojstva, pogodno je za kemijsku preradu. Taninsko drvo je sirovina iz koje se preradom dobivaju taninski ekstrati.

Aggregation

Producer Price Index calculation starts from the computation of monthly average indices for each product produced by the more than one producer, using simple geometric mean. Aggregated indices are calculated by using Laspeyres formula for weighted arithmetic mean starting from the level of representative products to the all indices (total PPI, PPI on domestic market and PPI on non-domestic market) at the level of Federation Bosnia and Herzegovina.

AGRICULTURE

FORESTRY

Data on production of forestry assortments in the publicly-owned forests are result of monthly reports on surveys of forests (ŠUM – 22) conducted by the Federal Office of Statistics on the basis of Act on Statistical Survey in FB&H (Official Gazette of FB&H, No 63/03 and 9/09.).

All legal entities classified in the Register of Business Entities under section A – Agriculture, hunting and forestry Section 02 – Forestry, felling and related services activities, engaged in permanent production forest assortments in the publicly-owned forests, and are extended by Monthly Report of forestry.

Data collection on production and sales of forestry is practised on the basis of the Nomenclature of Forest Products and Services NPUŠ which is made for the purposes of forestry statistics on the basis the List of Characteristic Products of the Commercial Timber Production compiled by the Eurostat (the Statistical Office of the European Union), and published as an integral part of the Manual for Economic Accounts of Agriculture and Forestry in November 1997.

Logs (broad-leaves trees and conifers) are parts of timber intended for further processing by sawing, sometimes by cutting or peeling, because of its good physical and chemical characteristics, so it is useful to be industrially processed.

Mining timber (broad-leaves trees and conifers) having very good physical and chemical characteristics, is intended for various technical purposes. It is used for building and maintaining pits and shafts, therefore, for constructing underground and on the surface.

Other long timber (broad-leaves trees and conifers) includes all kinds of wood suitable for mechanical processing, transmission-line and telephone-line pylons as well as other oval timber.

Stack wood (broad-leaves trees and conifers) includes wood for boards (suitable for mechanical processing), and wood-pulp and tannin wood are, because of its good chemical characteristics, suitable for chemical processing. Tannin wood is a material that, processed, gives tannin extracts.

Ogrijevno drvo (lišćara/listača i četinar/četinjača) je namijenjeno neposredno za ogrjev ili za proizvodnju drvenog uglja.

Ostalo grubo obrađeno drvo (lišćara/listača i četinar/četinjača) obuhvaća sitno tehničko drvo, pogodno za izradu drvenih motki i kolja, raznih letvi i stupova za ogradu, ručica za alat i sl.

INDUSTRIJA

Pokazatelji o industrijskoj proizvodnji prikazani u ovom poglavlju rezultat su Mjesečnog istraživanja industrije MKPS IND-1 koje provodi Federalni zavod za statistiku na temelju Zakona o statistici u FBiH ("Službene novine Federacije BiH" br. 63/03 i 9/09).

Metod računanja

Indeksi industrijske proizvodnje izračunavaju se u dva koraka, korištenjem Laspeyres-ove formule. U prvom koraku indeksi se izračunavaju iz podataka o količinama pojedinačnih proizvoda iz Mjesečne NIP BiH 2013 i odgovarajućeg ponderacijskog koeficijenta, koji je aproksimacija dodane vrijednosti pojedinačnih proizvoda. U drugom koraku svi indeksi grana i viših nivoa ponderišu se strukturom dodane vrijednosti iz 2013. godine.

Standardi i klasifikacije

Prikupljanje podataka na obrascu MKPS IND-1 vrši se na osnovu Metodologije za popunjavanje izvještaja i Mjesečne Nomenklature industrijskih proizvoda - Mjesečna NIP BiH 2013. (www.fzs.ba). Mjesečna NIP BiH 2013 zasnovana je na izvornoj NIP BiH 2010 ("Službeni glasnik BiH" br. 12/11 i 41/11) i ažurirana sa izmjenama i dopunama nastalim od 2010. do 2013. godine. Mjesečna NIP BiH 2013 je dodatno razrađena i dopunjena u skladu sa specifičnim potrebama obračuna indeksa industrijske proizvodnje u BiH, a saglasno sa EU regulativama za kratkoročne poslovne statistike.

Obuhvat mjesečnog istraživanja po ekonomskim djelatnostima

Mjesečnim izvještajem industrije (M KPS IND-1) obuhvaćena su sva pravna lica koja zapošljavaju deset i više zaposlenih (preduzeća/poduzeća i lokalne jedinice), razvrstana u Registru poslovnih subjekata Federalnog zavoda za statistiku.

Indeks obima industrijske proizvodnje (IPI) obuhvata djelatnosti koje su svrstane u sljedeća područja KD BiH 2010:

B -Vađenje ruda i kamena
C -Prerađivačka industrija
D-Proizvodnja i snabdijevanje električnom energijom i plinom

Saglasno EU STS propisu br. 1165/98 i 1893/2006 sljedeće djelatnosti ne ulaze u obračun indeksa industrijske proizvodnje:

Fuel wood (broad-leaves trees and conifers) is intended directly for fuel or production of wood coal.

Other roughly processed wood (broad-leaves trees and conifers) includes paltry technical wood suitable for processing of wood poles, different bars and fence piers, tool cages etc.

INDUSTRY

Indicators about industrial production presented in this chapter represent the results of the Monthly Survey on Industrial Production MKPS IND-1 which the Institute for Statistics of FB&H carried out on the base of Law on Statistics in FB&H (Official gazette FB&H No. 63/03 i 9/09).

Calculation method

Indices of industrial production are calculated in two stages according to the Laspeyres formula. In the first stage, indices are calculated from quantity data on production of individual products according to the Monthly NIP BiH 2013 and an adequate weighting coefficient, which represents an estimated value added of individual products. In the second stage, all indices of groups and higher levels are weighted with shares of value added of individual products from 2013.

Standards and Classifications

Collecting data on the MKPS IND-1 is done on the basis of the methodology for completing the report and Monthly Nomenclature of Industrial Products - Monthly NIP 2013 (www.fzs.ba). Monthly NIP 2013 is based on the original NIP BiH 2010 (Official Gazette no. 12/11 and 41/11) and updated with amendments occurring since 2010. the 2013. Monthly NIP 2013 is further developed and supplemented in accordance with the specific purpose of calculating the index of industrial production in BiH, and in accordance with EU regulativama for short-term business statistics.

Coverage of monthly survey by economic activities

Reporting units for the Monthly Survey of Industrial Production (MKPS IND-1) are legal entities that employ ten or more employees (companies / enterprises and local units) classified in the Register of Business Entities of Institute for Statistics of FB&H.

Industrial production index (IPI) covers activities classified into the following sections of the KD BiH 2010:

B -Mining and quarrying
C -Manufacturing
D -Electricity and gas supply

In line with EU STS Regulation No. 1165/98 and 1893/2006, the following activities are excluded from the industrial production index calculation:

Oblast 36 - Sakupljanje, prečišćavanje i snabdjevanje vodom

Division 36 - Water collection, treatment and supply

Grana 35.3 - Proizvodnja i snabdjevanje parom i klimatizacija

Group 35.3 – Steam and air conditioning supply

Agregati glavnih industrijskih grupa (GIG)

Main Industrial Grouping (MIGs) aggregates

Indeksi za GIG agregate izračunavaju se istom metodom kao indeksi po djelatnostima, samo se proizvodi grupišu prema i pretežnoj upotrebi proizvoda unutar oblasti i grane djelatnosti iz klasifikacije KD BiH 2010 (EU NACE Rev.2). Za izračunavanje indeksa za GIG agregate (EU MIGs) primjenjuju se nove definicije radi usklađivanja sa statističkim standardima EU.

Indices for MIG aggregates are calculated by the same method as the indices by activities, save for the fact that the products are grouped according to the predominant use of the products within the division and groups of KD BiH 2010 (EU NACE Rev. 2). To calculate the index for MIG aggregates, new definitions are applied with aim of harmonization with the EU statistical standards.

AI Intermedijarni proizvodi: oblasti i grane KD BiH 2010: 07 – 09, 10.6, 10.9, 13.1 – 13.3, 16, 17, 20.1 – 20.3, 20.5, 20.6, 22 – 24, 25.5 – 25.7, 25.9, 26.1, 26.8, 27.1 – 27.4 i 27.9

AI Intermediate goods: the KD BiH 2010 divisions and groups: 07– 09, 10.6, 10.9, 13.1 – 13.3, 16, 17, 20.1 – 20.3, 20.5, 20.6, 22 – 24, 25.5 – 25.7, 25.9, 26.1, 26.8, 27.1 – 27.4 and 27.9

AE Energija: oblasti KD BiH 2010: 05, 06, 19 i 35 (isključujući 35.3)

AE Energy: the KD BiH 2010 divisions: 05, 06, 19 and 35 (exl. 35.3)

BB Kapitalni proizvodi: oblasti i grane KD BiH 2010: 25.1 – 25.4, 26.2, 26.3, 26.5, 26.6, 28, 29, 30.1 – 30.4, 32.5 i 33

BB Capital goods: the KD BiH 2010 divisions and groups: 25.1 – 25.4, 26.2, 26.3, 26.5, 26.6, 28, 29, 30.1 – 30.4, 32.5 and 33

CD Trajni proizvodi za široku potrošnju: oblasti i grane KD BiH 2010: 26.4, 26.7, 27.5, 30.9, 31, 32.1 i 32.2

CD Consumer durables: the KD BiH 2010 divisions and groups: 26.4, 26.7, 27.5, 30.9, 31, 32.1 and 32.2

CN Netrajni proizvodi za široku potrošnju: oblasti i grane KD BiH 2010: 10.1 – 10.5, 10.7, 10.8, 11, 12, 13.9, 14, 15, 18, 20.4, 21, 32.3, 32.4 i 32.9.

CN Consumer non-durables: the KD BiH 2010 divisions and groups: 10.1 – 10.5, 10.7, 10.8, 11, 12, 13.9, 14, 15, 18, 20.4, 21, 32.3, 32.4 and 32.9.

Prikazivanje serija indeksa

Indices series presentation

U skladu sa preporukama Eurostata, desezoniranje i kalendarsko prilagođavanje se vrši metodom TRAMO-SEATS u DEMETRA okruženju na mjesečnoj seriji izvornih indeksa industrijske proizvodnje. Produžavanje serije indeksa dodavanjem novih mjesečnih zapažanja za svaki idući mjesec može, zbog karakteristika primijenjene metode, prouzrokovati ispravke već objavljenih desezoniranih i kalendarski prilagođenih indeksa za nekoliko mjeseci unazad.

In accordance with the Eurostat's Recommendations, seasonal adjustment and working-day adjustment has been done by using the TRAMO-SEATS method in DEMETRA environment on the monthly series of original industrial production indices. Extending indices series by adding new monthly observations for each month could, because of the applied method characteristics, cause subsequent corrections of already published seasonally and working-day adjusted indices for several months backwards.

Desezonirani indeksi

Seasonally adjusted indices

Pojam desezonirani indeksi podrazumijeva da su podaci prilagođeni za sezonu i kalendarske dane. U skladu s preporukama Eurostata podaci koji se upoređuju s podacima od prethodnog mjeseca (mjesečno poređenje prema terminologiji i praksi Eurostata) prezentiraju se u desezoniranom obliku indeksa industrijske proizvodnje ili iz njih izračunanih stopa rasta.

The term seasonally adjusted indices indicates that the data are adjusted for both seasonal and working-day effects. In line with the Eurostat's Recommendations, data that are compared with the data from the previous month (monthly comparison with Eurostat terminology and practices) are presented in a seasonally adjusted form of industrial production indices or their growth rates.

Kalendarski prilagođeni indeksi

Working-day adjusted indices

Pojam kalendarski prilagođeni indeksi podrazumijeva da su podaci prilagođeni za uticaj kalendarskih i radnih dana. U skladu s preporukama Eurostata podaci koji se upoređuju s podacima od istog perioda

The term working-day adjusted indices indicate that the data are adjusted only for working-day effects. In line with the Eurostat's Recommendations, data that are compared with data from the same period of the previous

prethodne godine (godišnje poređenje prema terminologiji i praksi Eurostata) prezentiraju se u kalendarski prilagođenom obliku indeksa industrijske proizvodnje ili iz njih izračunanih stopa rasta.

year (the annual comparison by Eurostat terminology and practices) are presented in a working-day adjusted form of industrial production indices or in their growth rates.

PRIJEVOZ I SKLADIŠTENJE

Podaci o cestovnom prijevozu robe i putnika dobiveni su iz istraživanja: Tromjesečni izvještaj o cestovnom prijevozu putnika (obrazac SA/T-11), Tromjesečni izvještaj o cestovnom prijevozu robe (obrazac SA/T-11a) i Tromjesečni izvještaj o gradsko-prigradskom prijevozu (obrazac SG/T-11).

TRANSPORT AND STORAGE

Data on road transport of passengers and goods are collected through Quarter report of road transport passengers (SA/T-11), Quarter report of road transport goods (SA/T-11a), and Quarter report of urban-suburban transport (SG/T-11) .

Jedinice posmatranja

Jedinice posmatranja u cestovnom prijevozu su poslovni subjekti koji su prema KD BiH 2010 registrirani u području H, u razredu: 49.31 – Gradski i prigradski kopneni prijevoz putnika, 49.39 – Ostali kopneni prijevoz putnika, d. n. i 49.41 – Cestovni prijevoz robe.

Reporting units

Reporting units in road transport are business entities classified in the Register of Business Entities under CA section H, group: 49.31 – Urban-suburban passenger transport, 49.39 – Other road passenger transport, n.e.s. and 49.41 – Road freight transport.

Definicije

Definitions

Cesta

Put namijenjen kretanju cestovnih vozila na čvrstoj podlozi, osim tračnica ili staza u zračnim lukama, otvorena za javni promet, u prvom redu namijenjena za kretanje cestovnih motornih vozila na kotačima.

Road

Line of communication (travelled way) using a stabilized base other than rails or air strips open to public traffic, primarily for the use of road motor vehicles running on their own wheels.

Cestovno motorno prijevozno sredstvo

Cestovno prijevozno sredstvo opremljeno pogonskim motorom koji je njegovo jedino sredstvo pokretanja, obično se koristi za prijevoz osoba ili robe ili za vuču vozila koja se koriste za prijevoz osoba ili roba.

Road motor vehicle

A road vehicle fitted with an engine whence it derives its sole means of propulsion, which is normally used for carrying persons or goods or for drawing, on the road, vehicles used for the carriage of persons or goods.

Autobus

Cestovno motorno prijevozno sredstvo namijenjeno prijevozu putnika s više od 9 sjedećih mjesta (uključujući vozačevo sjedalo).

Motor-coach or bus

Passenger road motor vehicle designed to seat more than nine persons (including the driver).

Trolejbus

Cestovno prijevozno sredstvo namijenjeno prijevozu putnika s više od 9 sjedećih mjesta (uključujući vozačevo) povezano s električnim vodičima.

Trolleybus

Passenger road vehicle designed to seat more than nine persons (including the driver), which is connected to electric conductors and which is not rail-borne.

Tramvaj

Prijevozno sredstvo namijenjeno prijevozu putnika s više od 9 sjedećih mjesta (uključujući vozačevo) koje se kreće po tračnicama, povezano s električnim vodičima ili koje pokreće dizelski motor.

Tram (street-car)

Passenger road vehicle designed to seat more than nine persons (including the driver), which is connected to electric conductors or powered by diesel engine and which is railborne.

Cestovni prijevoz

Svako kretanje robe i/ili putnika u cestovnom prijevoznom sredstvu po cestovnoj mreži. Obuhvaća se unutrašnji i međunarodni cestovni prijevoz. Kad se cestovno prijevozno sredstvo prevozi na drugom cestovnom prijevoznom sredstvu, uzima se u obzir jedino kretanje vozila koje obavlja prijevoz (aktivni oblik).

Road transport

Any movements of goods and/or passengers using a road vehicle on a given road network. National and international road transport involve. When a road vehicle is being carried on another vehicle, only the movement of the carrying vehicle (active mode) is considered.

Unutrašnji cestovni prijevoz

Cestovni prijevoz između dva mjesta (mjesta utovara/ukrcaja i mjesta istovara/iskrcaja) smještenih u istoj zemlji bez obzira na zemlju u kojoj su cestovna prijevozna sredstva registrirana. Može obuhvaćati i tranzit kroz drugu zemlju.

National road transport

Road transport between two places (a place of loading / embarkation and a place of unloading / disembarkation) located in the same country irrespective of the country in which the vehicle is registered. It may involve transit through a second country.

Međunarodni cestovni prijevoz

Cestovni prijevoz između dva mjesta (mjesta utovara/ukrcaja i mjesta istovara/iskrcaja) koja se nalaze u dvije različite zemlje. Može obuhvaćati tranzit kroz jednu ili više drugih zemalja.

International road transport

Road transport between two places (a place of loading / embarkation and a place of unloading / disembarkation) in two different countries. It may involve transit through one or more additional country or countries.

Cestovni tranzit

Cestovni tranzit preko neke zemlje između dva mjesta (mjesta utovara i mjesta istovara) smještena u drugoj zemlji ili drugim zemljama pod uvjetom da je ukupno putovanje preko teritorija te zemlje obavljeno cestom i da nije bilo ni utovara ni istovara u toj zemlji.

Road transit

Road transport through a country between two places (a place of loading and a place of unloading) both located in another country or in other countries provided that the total journey within the country is by road and that there is no loading and unloading in that country.

Gradski cestovni prijevoz

Prijevoz koji se obavlja po gradskim cestama i tramvajskim prugama.

Samo se prijevoz koji se obavlja uglavnom ili isključivo gradskim cestama, smatra gradskim prijevozom.

Urban road transport

Transport carried out on urban roads or tramways.

Only transport mainly or solely performed on urban roads is considered to be urban transport.

Pređeni kilometar

Jedinica mjere koja predstavlja kretanje cestovnoga prijevoznog sredstva na udaljenosti od jednog kilometra.

Vehicle-kilometre

Unit of measurement representing the movement of a road motor vehicle over one kilometre.

Cestovni putnički kilometar

Jedinica mjere koja predstavlja prijevoz jednog putnika cestom na udaljenosti od jednog kilometra.

Udaljenost koja se uzima u obzir udaljenost je koju je putnik stvarno proputovao.

Road passenger-kilometre

Unit of measure representing the transport of one passenger by road over one kilometre.

The distance to be taken into consideration is the distance actually travelled by the passenger.

Roba prevezena cestom

Svaka roba koja se prevozi cestovnim prijevoznim sredstvima.

Uključuje svu ambalažu i opremu kao što su kontejneri, izmjenjivi sanduci ili palete.

Goods carried by road

Any goods moved by road goods vehicles.

This includes all packaging and equipment such as containers, swap-bodies or pallets.

Cestovni tonski kilometar

Jedinica mjere robnog prometa koja predstavlja učinak prijevoza jedne tone robe cestom, na udaljenosti od jednog kilometra.

Udaljenost koja se uzima u obzir stvarno je prijeđena udaljenost na promatranoj mreži.

Tonne-kilometre by road

Unit of measure of goods transport which represents the transport of one tonne by road over one kilometre.

The distance to be taken into consideration is the distance actually run.

Roba koja je izašla iz zemlje cestom - izvoz

Roba ukrkana na cestovno prijevozno sredstvo u nekoj zemlji i prevezena cestom da bi bila istovarena u drugoj zemlji.

Goods having left the country by road - exports

Goods which having been loaded on a road vehicle in the country, left the country by road and were unloaded in another country.

Roba koja je ušla u zemlju cestom - uvoz

Roba ukrkana u cestovno prijevozno sredstvo u nekoj drugoj zemlji i koja je cestom ušla u zemlju gdje će biti iskrkana.

Goods having entered the country by road - imports

Goods which, having been loaded on a road vehicle in another country, entered the country by road and were unloaded there.

Roba u tranzitu cestom

Roba koja je ušla u zemlju cestom i izašla iz zemlje cestom na mjestu različitom od mjesta ulaska, nakon što je prevezena kroz zemlju u istom cestovnom prijevoznom sredstvu.

Goods in transit by road throughout

Goods which entered the country by road and left the country by road at a point different from the point of entry, after having been carried across the country in the same goods road motor vehicle.

Prekrcaj s jednog cestovnog prijevoznog sredstva na drugo i promjena cestovnog tegljača smatraju se utovarom/istovarom.

VANJSKA TRGOVINA

Izvori i metode prikupljanja podataka

Osnovni/temeljni izvor podataka za statistiku vanjske trgovine FBiH je Jedinствена carinska isprava (JCI) koju deklarant (poslovni subjekt ili druga ovlaštena osoba, npr špediter) podnosi carinarnici prilikom carinjenja robe. Za prikupljanje i kontrolu ispravnosti carinskih deklaracija odgovorna je Uprava za indirektno/neizravno oporezivanje BiH (UIO), koja propisuje oblik, sadržaj, način ispunjavanja i podnošenja isprava u carinskom postupku. Federalni zavod za statistiku preuzima od Agencije za statistiku BiH, originalnu carinsku bazu podataka UIO u obliku slogova na magnetnom mediju i dalje ih statistički obrađuje i publicira.

Obuhvat podataka i jedinica posmatranja

U statistici vanjske trgovine Federacije BiH koristi se proširena definicija Specijalnog sistema trgovine prema kojoj se uključuju redovan izvoz i uvoz, unutarnja i vanjska obrada, te robe koje ulaze ili napuštaju slobodne industrijske zone. Jedinica posmatranja statističkog istraživanja robnog prometa s inostranstvom/inozemstvom je svaka robna isporuka koja se obavlja u okviru izvoza i uvoza robe, koja je homogena s gledišta vrste proizvoda, zemlje porijekla odnosno namjene, načina plaćanja i momenta prelaska granice. Isključuje se trgovina uslugama.

Klasifikacije i nomenklature

U statistici vanjske trgovine FBiH primijenjuje se Carinska tarifa BiH (CT BiH) koja je usklađena sa Kombineranom nomenklaturom (CN) Evropske unije i Harmoniziranim sistemom/sustavom (HS) Svjetske carinske organizacije (WCO). Vanjskotrgovinske transakcije za svaki pojedinačni proizvod prate se na nivou/razini tarifne oznake od deset cifara. CT BiH je povezana sa Standardnom međunarodnom trgovinskom klasifikacijom UN (SITC, Rev. 3)¹⁾ i sa Klasifikacijom djelatnosti BiH (KD) koja je usklađena sa statističkom klasifikacijom ekonomskih aktivnosti EU (NACE, Rev. 1.1.)²⁾. CT BiH podliježe godišnjoj reviziji u cilju usklađivanja sa izmjenama CN-a.

Konverzija valute

Podaci o izvozu i uvozu izraženi su vrijednosno u konvertibilnim markama. Vrijednosti izražene u drugim valutama preračunavaju se u konvertibilne marke primjenom tekućih dnevnih kurseva / tečajeva koji vrijede na dan carinjenja, a utvrđuje ih Centralna banka BiH. Sve su vrijednosti obračunate na osnovi pariteta franko BiH granica: FOB cijene za izvoz i CIF cijene za uvoz.

¹⁾ Standard International Trade Classification (SITC) Rev. 3

²⁾ Statistical Classification of Economic Activities in the

FOREIGN TRADE

Sources and methods of data collection

The main source of data for the statistics on exports and imports is Single Administrative Document (SAD). The B&H Indirect Taxation Agency is responsible for collection and control of the validity of SAD, and it also determines the form, the content, the way of filling in, and the way of submitting of SAD. Federal Office of Statistics receives from the B&H Agency for statistics original customs database, originated and reviewed from the Indirect Taxation Agency and performs further data processing and dissemination.

Coverage and Observation unit

The Special Trade System (Relaxed definition) is used in Federation of Bosnia and Herzegovina. Regular exports and imports, inward processing, outward processing and the goods flow in free industrial zones are included in the External Trade Statistics. Observation unit of statistical survey on trade in goods with the rest of the world is every exports / imports transportation of goods, homogenous in terms of production type, country of origin and/or destination, mode of payment and border-crossing time. Trade in services is excluded.

Classification and Nomenclatures

The Customs Tariff of B&H (CT) is used in External Trade Statistics. The tariff is in line with the EU Combined Nomenclature (CN) and with the Harmonized Commodity Description and Coding System (HS), which is managed by the World Customs Organization (WCO). External trade statistics present trade flows on each single product (the ten-digit subheading level of the CT). CT is linked to the international trade classification of the UN (SITC, Rev.3)¹⁾, and to the B&H Classification of Activity, which is in line with EU classification of economic activities (NACE Rev. 1.1.)²⁾. The B&H Customs Tariff is revised every year to follow the updates of CN.

Validation

The value of exports and imports are expressed in convertible marks. The value expressed in other currency is converted into convertible marks by current daily exchange rate list valid on the day of custom clearance. Exchange rate list is established by Central bank of Bosnia and Herzegovina. All values are calculated according to free B&H border parity, i.e. exports based on FOB parity, and imports based on CIF parity.

¹⁾ Standard International Trade Classification (SITC) Rev. 3

²⁾ Statistical Classification of Economic Activities in the

UNUTRAŠNJA/UNUTARNJA TRGOVINA**HOME TRADE****Izvori i metode prikupljanja podataka**

Istraživanje Tromjesečni izvještaj distributivne trgovine za pravne osobe (obrazac K KPS TRG02) se provodi na osnovu/temelju Zakona o statistici u Federaciji BiH ("Službene novine Federacije BiH" br. 63/03 i 9/09').

Istraživanje se provodi na bazi uzorka koji je izabran iz ažuriranog Statističkog poslovnog registra Federalnog zavoda za statistiku, pri čemu su mnogi poslovni subjekti promijenili glavnu (pretežnu) djelatnost. Koristi se kombinirana metoda stratificiranog slučajnog uzorka i punog obuhvata, u zavisnosti od veličine preduzeća. Mala i srednja preduzeća su izabrana metodom slučajnog uzorka, dok su velika, čiji je godišnji promet četiri miliona KM i više, obuhvaćena u potpunosti. Na osnovu/temelju rezultata dobivenih uzorkom ocjenjuje se cijeli skup.

Jedinice posmatranja su poslovni subjekti - pravne osobe koji su prema KD BiH 2010 registrovani u području G – Trgovina na veliko i na malo; popravak motornih vozila i motocikala. Obuhvaćeni su i poslovni subjekti koji su prema glavnoj djelatnosti razvrstani u druge djelatnosti ali obavljaju i djelatnost distributivne trgovine (specijalna lista).

Obrtnici nisu obuhvaćeno ovim istraživanjem.

Podaci o prometu iskazuju se kao apsolutni brojevi i nominalni indeksi.

Definicije

Promet je ukupan fakturisani iznos koji poslovni subjekat, izvještajna jedinica, obračuna za prodate robe ili pružene usluge tokom referentnog perioda trećim licima, što odgovara njihovoj tržišnoj vrijednosti. Ostvareni promet uključuje i ostale troškove povezane sa prodajom (transport, pakovanje itd.) prenijete na kupca, čak i ako su ti iznosi posebno iskazani na fakturama.

Porez na dodanu vrijednost (PDV) i ostali odbitni porezi direktno povezani s prometom (carine i porezi na dobra i usluge fakturisane od strane izvještajne jedinice) isključuju se iz prometa. Umanjenja cijena, rabati i diskonti kao i vrijednost povratne ambalaže isključuju se iz ostvarenog prometa. Naknadno priznata umanjena cijena, rabati i bonusi (na primjer na kraju godine) se ne uzimaju u obzir.

Trgovina na veliko je preprodaja nove i polovne/rabljene robe trgovcima na malo, industrijskim, trgovačkim ili profesionalnim korisnicima i ustanovama ili drugim trgovcima na veliko, uključujući djelatnost posredovanja u kupovini odnosno prodaji robe za treća lica. Karakteristični trgovci na veliko su oni koji polažu pravo na robu koju prodaju, kao što su distributeri industrijskih proizvoda,

Source and methods of data collection

Survey Quarterly Report on Distributive Trade (K KPS TRG02 form) is conducted on the bases of Law on Statistical Survey in the Federation of B&H ("Official Gazette Federation of B&H" No. 63/03 and 9/09).

Survey has been carried out on the sample made on the basis of updated Statistical Business Register of Federal institute for statistics, providing the many business enterprises changed their main (prevailing) activity. Combined method of stratified random sample and census is used, in respect of business enterprise size. Small and medium sized enterprises were chosen on the basis of random sample method, while large size enterprises, with yearly turnover 4 million KM or more, are all included. The evaluation of the whole group is based on the results obtained through sample.

Observation units are business enterprises - legal entities registered in the section G – Wholesale and retail trade; repair of motor vehicles and motorcycles as a main activity KD BiH 2010, as well as business enterprises by main (prevailing) activity registered in other activities, but perform distributive trade activities (special list).

The entrepreneurs are excluded.

Data on turnover are presenting in the form of absolute figures and indices.

Definitions

Turnover is a total invoiced amount that business entity, reporting unit, account for sold goods or provided services during reference period to third parties, which corresponds to its market value. Turnover includes other costs related to trade (transport, packaging) transferred to buyer, even if they are represented separately on invoices.

Value added taxes (VAT), all other deductible taxes directly associated with turnover (tariffs and taxes calculated on goods or services) are excluded. Reduction in prices, rebates and discounts as well as the value of returnable packaging are excluded. Subsequently made reduction in prices, rebates and discount (i.e. at end of year) are not taken into account.

Wholesale trade is the resale of new and used goods to retailers, industrial, commercial, professional or institutional users, as well as resale to other wholesalers, including mediation in buying or selling for third parties.

The principal types merchant wholesalers who take title to the goods they sell, such as wholesale merchants of jobbers, industrial distributors, exporters,

izvoznici, uvoznici, trgovačke zadruge, prodajne podružnice i poslovnice (ali ne prodavnice/prodavaonice za maloprodaju) kojima upravljaju proizvodne jedinice izdvojene do tvornica ili rudnika radi plasiranja svojih proizvoda (ne uključuju se narudžbe koje se izvršavaju direktnim isporukama iz tvornica ili rudnika). Također su uključene djelatnosti raznih posrednika za trgovačku robu i proizvode, agenata i zadružnih organizacija za plasiranje poljoprivrednih proizvoda.

Trgovina na malo je preprodaja nove i rabljene robe pretežno stanovništvu za ličnu/osobnu potrošnju ili upotrebu/uporabu u domaćinstvu/kućanstvu, koja se obavlja u prodavnicama/prodavaonicama, robnim kućama, na štandovima, putem pošte i interneta, uličnih prodavača, prodajom od vrata do vrata, putem potrošačkih zadruga, u aukcijskim kućama itd. Većina trgovaca na malo polaže pravo na robu koju prodaje, no neki djeluju kao posrednici u ime vlasnika i obavljaju prodaju na osnovu konsignacije ili provizije.

Promet od ostalih djelatnosti uključuje promet trgovine koji su ostvarila preduzeća čija je glavna (pretežna) djelatnost izvan trgovine.

Trgovina na malo

Izvori i metode prikupljanja podataka

Podaci o ostvarenom prometu u trgovini na malo dobiveni su iz istraživanja Mjesečni izvještaj trgovine na malo (obrazac M KPS TRG 01). Istraživanje se provodi na osnovu/temelju Zakona o statistici u Federaciji BiH („Sl.Novine F BiH br.63/03 i 9/09“). Podaci o prometu se iskazuju u obliku apsolutnih vrijednosti i nominalnih indeksa.

Jedinice posmatranja

Jedinice posmatranja su poslovni subjekti (pravne osobe/lica) koji su prema glavnoj (pretežnoj) djelatnosti registrirani u trgovini na malo (područje G, oblast/odjeljak 47 KD BiH 2010). Obuhvaćeni su i poslovni subjekti koji su prema glavnoj (pretežnoj) djelatnosti razvrstani u druge djelatnosti (specijalna lista), ali obavljaju i djelatnost trgovine na malo.

Obrtnici nisu obuhvaćeni ovim istraživanjem.

Statističko istraživanje se provodi na bazi uzorka koji je izabran iz Statističkog poslovnog registra Federalnog zavoda za statistiku (aktivni poslovni subjekti). Na osnovu/temelju rezultata dobivenih uzorkom ocjenjuje se cijeli skup.

Uzorkom su obuhvaćeni svi veliki poslovni subjekti (čiji je godišnji promet 2.milion KM i više), a metodom slučajnog uzorka su izabrani ostali poslovni subjekti iz uzorka.

Definicije

Ukupan promet preduzeća registriranih u trgovini na malo (isključujući PDV) obuhvata fakturisanu

importers, and cooperative buying associations, sales branches and sales offices (but not retail stores) that are maintained by manufacturing or mining units apart from their plants or mines for the purpose of marketing their products (do not merely take orders to be filled by direct shipments from the plants or mines). Also included are merchandise and commodity brokers, commission merchants and agents and assemblers, buyers and cooperative associations engaged in the marketing of farm products.

Retail trade is the resale of new and used goods mainly to general public for personal or household consumption or utilization, in shops, department stores, stalls, mail-order houses, door-to-door sales person, hawkers, consumer cooperatives, auction houses etc. Most retailers take title to the goods they sell, but some act as agents for a principal and sell either on consignment or on a commission basis.

Turnover from other activities includes the value of turnover made by enterprises registered in activities out of section G.

Retail trade

Source and method of data collection

Data on retail trade turnover are obtained by the Monthly Retail Trade Report (M KPS TRG 01 questionnaire). This survey is conducted on the bases of Law on Statistical Survey in the Federation of B&H ("Official Gazette FB&H No. 63/03 and 9/09"). Data on turnover are presenting in the form of absolute figures and nominal indices.

Observation units

Observation units are business enterprises (legal entities) by their main (prevailing) activity registered in the retailing trade (section G, division 47 of the KD BiH 2010) as well as business enterprises by their main (prevailing) activity registered in other activities (special list), but perform retail trade activities.

The entrepreneurs are excluded.

The survey is carried out on the sample base made on the basis of Statistical Business Register of Federal Institute for statistic (active legal enterprises). The evaluation of the whole group is based on the results obtained through samples.

The sample covers all large business enterprises (with yearly turnover 2.millions or higher), while other enterprises are selected by the random sample method.

Definitions

Total turnover of retail trade enterprises (excluding value added tax) is a total value of all goods sold and services provided on the market in the observed

vrijednost svih prodatih roba i obavljenih usluga na tržištu tokom posmatranog perioda, bez obzira na to da li su naplaćene. Ukupan promet ne uključuje samo promet od trgovine na malo nego i promet od ostalih djelatnosti. Ovdje se uključuje promet samo onih poslovnih subjekata čija je glavna (pretežna) djelatnost trgovina na malo.

Promet od trgovine na malo (isključujući PDV) obuhvata vrijednost prodatih roba krajnjim potrošačima odnosno stanovništvu za vlastitu/ličnu potrošnju ili za upotrebu/uporabu u domaćinstvu/kućanstvu i obavljanje usluga u posmatranom periodu, bez obzira da li su naplaćene ili ne.

Promet od ostalih djelatnosti (isključujući PDV) uključuje promet trgovine na malo koji su ostvarili poslovni subjekti koji su prema glavnoj (pretežnoj) djelatnosti registrovani izvan trgovine na malo.

Trgovačke struke predstavljaju pretežni robni asortiman prodaje u trgovini na malo. Grupe proizvoda koji se pretežno prodaju razvrstane su na osnovu/temelju KD BiH 2010.

UGOSTITELJSTVO

Podaci o ugostiteljstvu dobiveni su iz statističkog istraživanja Tromjesečni izvještaj ugostiteljstva (obrazac UG – 11).

Jedinice posmatranja su pravne osobe – preduzeća i njihovi dijelovi registrirani prema KD BiH 2010 u području I – Djelatnosti pružanja smještaja te pripreme i usluživanja hrane (hotelijerstvo i ugostiteljstvo).

Obrtnici nisu obuhvaćeni ovim istraživanjem.

Ugostiteljska djelatnost je djelatnost pripremanja hrane i pružanja usluga prehrane, pripremanja i usluživanja pića i napitaka te pružanja usluga smještaja.

Ugostiteljska djelatnost je i pripremanje hrane za potrošnju na drugom mjestu (u prijevoznim sredstvima, na priredbama i sl.) i opskrba tom hranom (catering).

Ugostiteljskim objektom smatra se ugostiteljska poslovna jedinica koja u poslovnom, građevinskom i funkcionalnom pogledu čini cjelinu. S obzirom na vrstu ugostiteljskih usluga koje se u njima pružaju ugostiteljski objekti dijele se na: 1 - smještajne objekte (hoteli, kampovi i druge vrste objekata za smještaj); 2 - ugostiteljske objekte za prehranu, (restorani, barovi); 3 - catering objekte (kantine i pripremnice obroka) – Zakon o ugostiteljskoj djelatnosti ("Službene novine Federacije BiH", broj: 32/09).

Promet u ugostiteljstvu obuhvaća vrijednost izvršenih ugostiteljskih usluga (hrana, piće, smještaj) i drugih usluga uobičajenih u ugostiteljstvu (prodaja suvenira, razglednica, novina, duhanskih proizvoda i

period, irrespective of the fact whether they are paid or not, that is it includes retail trade turnover and also the turnover of the enterprises in other kinds of activity.

***Retail trade (excluding value added tax)** is the sale of goods to final consumers, that is to population for personal consumption or for using in household and services provided, irrespective of the fact whether they are paid or not.*

***Turnover from other activities (excluding value added tax)** includes the value of turnover made by enterprises registered in activities out of section G.*

***Branch** is the actual prevailing assortment of sale in retail trade. Groups of prevalingly sold products are classified according to the Classification of Economic Activities (KD BiH 2010).*

HOTELS AND RESTAURANTS

The data on hotels and restaurants are collected through regular quarterly reports the Quarterly Report of Hotels and Restaurants (form UG – 11).

Reporting units are legal entities and their parts registered according to the CA BiH 2010 under section I – Accommodation and food service activities.

Entrepreneurs are excluded.

Hotels and restaurants activity includes food preparation and other food provision services, preparation and serving of beverages and accommodation services.

In line with the definition of the hotel and restaurant activity, this also includes food preparations for other places (in transport means, for parties etc.) and catering.

Hotels and restaurant facility is a business unit in the hotel and restaurant activity, which forms a whole in the business, construction and functional sense. Depending on the type of services they provide, hotel and restaurant facilities are categorized in the following categories: 1 - accommodation facilities (hotels, camps and other accommodation facilities); 2 - facilities serving food (restaurants, bars); 3 – catering (canteens and catering) – Hotel and Restaurants Activity Act (Official Gazette FBiH N 32/09).

Turnover in hotel and restaurant activity includes the value of provided goods and non-goods services – accompanying basic hotel and restaurant services, irrespective of the fact whether the services have been

dr.) bez obzira na to jesu li naplaćene. U vrijednost tih usluga uključen je i porez na promet.

paid for. VAT has been included in the turnover.

TURIZAM

Podaci o kapacitetima za smještaj, broju dolazaka i noćenja turista po vrstama objekata i prema zemlji prebivališta dobiveni su iz istraživanja Mjesečni izvještaj o turistima i noćenjima (obrazac TU-11).

Jedinice posmatranja su poslovni subjekti i njihovi dijelovi registrirani prema KD-u u području H - Ugostiteljstvo, tj. ugostiteljska i druga preduzeća koja pružaju usluge smještaja gostima.

Turist je svaka osoba koja u mjestu izvan svog prebivališta provede najmanje jednu noć u ugostiteljskom ili drugom objektu za smještaj gostiju, radi odmora ili rekreacije, zdravlja, studija, sporta, religije, porodice, poslova, javnih misija i skupova.

Domaći turist je svaka osoba sa prebivalištem u Bosni i Hercegovini koja u nekom mjestu u Bosni i Hercegovini, izvan mjesta svog prebivališta, provede najmanje jednu noć u ugostiteljskom ili drugom objektu za smještaj gostiju.

Stranim turistima smatraju se sve osobe koje u Bosni i Hercegovini nemaju stalno prebivalište, a provedu najmanje jednu noć u ugostiteljskom ili drugom objektu za smještaj gostiju.

Turistički smještajni objekat je svaka jedinica koja redovno (ili povremeno-sezonski) obezbjeđuje smještaj za noćenje turistima. Turistički smještaj se dijeli na: kolektivni i privatni turistički smještaj.

Soba je jedinica koju čini jedna soba ili skupina soba čineći nedjeljivu iznajmljivačku cjelinu u smještajnom objektu ili boravištu. Sobe mogu biti jednokrevetne, dvokrevetne ili višekrevetne zavisno da li su opremljene stalno za smještaj jedne, dvije ili više osoba. Ako se soba koristi za stalni boravak za više od godinu dana, ne bi trebala biti uključena. Kabine, kolibe, kućice, drvene kolibe, bungalovi i vile tretiraju se kao sobe i apartmani tj. mogu se ostaviti kao jedinice.

Broj ležaja u objektu ili boravištu je određen brojem osoba koje mogu prenoćiti u ležajima u objektu (boravištu), ignorišući bilo kakve dodatne ležaje koji bi se mogli namjestiti na zahtjev gosta. Termin ležaj se primjenjuje na jedan ležaj, dvostruki ležaj se računa kao dva ležaja. Ta jedinica služi za mjerenje kapaciteta bilo kojeg tipa smještaja.

Stalnim ležajima se smatraju ležaji koji se redovito spremaju za iznajmljivanje gostima.

TOURISM

Data on capacities, the number of tourist arrivals and tourist nights by type of accommodation and country of residence are collected through Monthly Report on Tourist Arrivals and Tourist nights (Form TU-11)

Report units are business entities and their parts registered according to the CA under section H - Hotels and restaurants and other enterprises engaged in providing accommodation services in tourism.

Tourist is every person who, outside his place of permanent residence, spends at least one night in a hotel or another accommodation facility for reasons of rest, recreation, health, study, sport, religion, family, business, public tasks or meeting.

Domestic tourist is a person with permanent residence in Bosnia and Herzegovina who spends at least one night in a hotel or some other accommodation facility outside their place of residence.

Foreign tourist is a person with permanent residence outside Bosnia and Herzegovina who temporarily resides in Bosnia and Herzegovina and who spends at least one night in a hotel or some other accommodation facility.

Tourist accommodation is any facility that regularly (or occasionally) provides overnight accommodation for tourists. Tourist accommodation has been divided into two main groups: collective accommodation establishments and private tourist accommodation.

A bedroom is a unit formed by one room or groups of rooms constituting an indivisible rental whole in an accommodation establishment or dwelling. Rooms may be single, double or multiple, depending on whether they are equipped permanently to sleep one, two or several people. If a room is used for permanent stay, for more than one year, it should not be included. Cabins, huts, cottages, wood huts, bungalows and villas can be treated as rooms and apartmans, which mean that can be left as a units.

Number of bed-places in an establishment or dwelling is determined by the number of persons who can stay overnight in beds set up in the establishments, ignoring any extra beds that may be set up by customer request. The term bed-place applies to a single bed. A double bed is counted as two bed-places. This unit serves to measure the capacity of any type of accommodation.

Invariably bed-places are bed-places which are regularly prepared for guest rent.

Pomoćnim ležajima se smatraju ležaji koji se prema potrebi pripremaju za iznajmljivanje gostima za vrijeme sezone.

Auxiliary bed-places are bed-places which, by the rule, serve for afternoon guest rest as an extra bed-place accommodation capacities are completed during the season.

Prosječna dužina boravka se izračunava dijeljenjem broja noćenja sa brojem dolazaka turista.

Average detention of foreign tourist's stays are calculated by dividing number of overnights stays by the number of arrivals.

Bruto iskorištenost ležaja u jednom mjesecu se dobija tako što se podijeli broj ukupnih noćenja sa brojem ležaja koji se nude i brojem dana u datom mjesecu za istu grupu objekata, množenjem koeficijenta sa 100 da bi se rezultat izrazio u procentu.

The gross occupancy rate of bed-places in one month is obtained by dividing total overnight stays by the product of bed-places on offer and the number of days in the corresponding month for the same group of establishments, multiplying the quotient by 100 to express the result as a percentage.