

ISSN 1840-1600



**BOSNA I HERCEGOVINA  
FEDERACIJA BOSNE I HERCEGOVINE  
FEDERALNI ZAVOD ZA STATISTIKU**

*BOSNIA AND HERZEGOVINA  
FEDERATION OF BOSNIA AND HERZEGOVINA  
FEDERAL OFFICE OF STATISTICS*

**MJESEČNI STATISTIČKI PREGLED  
FEDERACIJE BOSNE I HERCEGOVINE**

*MONTHLY STATISTICAL REVIEW  
OF THE FEDERATION OF B&H*

**BROJ 6**  
*NUMBER 6*

**GODINA XVI**  
*YEAR XVI*

**SARAJEVO, JUNI/LIPANJ 2012. GODINE**  
*SARAJEVO, JUNE 2012*

**IZDAJE I ŠTAMPA/TISKA FEDERALNI ZAVOD ZA STATISTIKU**  
***PUBLISHED AND PRINTED BY THE FEDERAL OFFICE OF STATISTICS***  
Zelenih beretki 26, 71 000 Sarajevo  
Tel/Phone/Fax: +387 33 226 151  
[Web stranica/Web site: www.fzs.ba](http://www.fzs.ba)  
E- mail: fedstat@fzs.ba

**ODGOVARA DIREKTOR: Hidajeta Bajramović**  
***PERSON RESPONSIBLE: Hidajeta Bajramović, Director general***

**MOLIMO KORISNIKE OVE PUBLIKACIJE DA PRILIKOM KORIŠĆENJA PODATAKA NAVEDU IZVOR**  
***THOSE USING DATA FROM THIS ISSUE ARE REQUESTED TO STATE THE SOURCE***

## PREDGOVOR

Federalni zavod za statistiku svakog mjeseca radi publikaciju "Mjesečni statistički pregled Federacije Bosne i Hercegovine" s namjerom da upozna nadležne organe i institucije Federacije Bosne i Hercegovine i druge korisnike sa osnovnim statističkim podacima i pokazateljima iz oblasti ekonomskih i drugih kretanja u Federaciji BiH.

Publikacija je urađena na bazi raspoloživih statističkih podataka koje su izvještajne jedinice dostavile Federalnom zavodu za statistiku prema Planu provođenja statističkih istraživanja od interesa za F BiH i njihovoj periodičnosti.

Zavod objavljuje i podatke drugih institucija koje su uključene u sistem/sustav statističkih istraživanja: Federalni zavod za MIO – PIO, Federalni zavod za zapošljavanje.

Podaci za maj/svibanj 2012. godine dati su iz oblasti cijena i industrijske proizvodnje, a za april/travanj 2012. godine iz oblasti šumarstva, otkupa i prodaje poljoprivrednih proizvoda, građevinarstva, unutrašnje/unutarnje trgovine, vanjske trgovine, turizma, zaposlenosti, nezaposlenosti i plaća, i vitalne statistike, kvartalne podatke iz oblasti prijevoza, skladištenja i komunikacija.

Mjesečni statistički pregled Federacije BiH izlazi do 25-og u mjesecu.

U cilju poboljšanja kvaliteta naše mjesečne publikacije prihvatit ćemo vaše primjedbe, prijedloge i sugestije.

## PREFACE

*The Federal Office of Statistics works the publication of "Monthly Statistical Review of the Federation of B&H" with intention to inform the authorised organs and institutions of the Federation of Bosnia and Herzegovina and other users with basic statistical data and indicators from the field of economic and other trends in the Federation of Bosnia and Herzegovina.*

*The Monthly Statistical Report is prepared on the basis of available statistical data which are reporting units send to Federal Statistics Office according to Statistical Researches Programme for F B&H and their periodical.*

*The Office publishes also the data obtained from other institutions involved in the system of statistical surveys. Data are provided by the Federal Office of MIO – PIO and Federal Employment Service.*

*Data in May 2012 are given for the fields of prices and industrial production and for April 2012 data are given for forestry, sale and purchase of agriculture products, construction, home trade, foreign trade, tourism, employment, unemployment and wages, vital statistics, quarterly data from the transport, storage and communication.*

*The Monthly Statistical Review of the F B&H will be published on or before the 25 th of each month.*

*With a view of improvement the quality each subsequent Monthly Statistical Bulletin, we would like to thank you in advance for your suggestions, comments and proposals.*

**SKRAĆENICE/KRATICE**

d.n.	drugdje nespomenuto
Cefta	Sporazum o slobodnoj trgovini srednjoevropskih/srednjoevropskih zemalja
Efta	Evropsko/Europsko udruženje za slobodnu trgovinu
EU	Evropska/Europska unija
GWh	gigavat-sat
ha	hektar
hilj.	hiljadu
hl	hektolitar
kg	kilogram
KM	konvertibilna marka
km	kilometar
km <sup>2</sup>	kvadratni kilometar
kom.	komad
kut.	kutija
KV	kvalificirani (radnik)
KVG	Klasifikacija vrsta građevina
kW	kilovat
l	litra
m	metar
m <sup>2</sup>	kvadratni metar
m <sup>3</sup>	kubni/kubični metar
mil.	milion
MWh	megavatsat
NKV	nekvalificirani (radnik)
NSS	niža stručna sprema
PKV	polukvalificirani (radnik)
KD	Klasifikacija djelatnosti
SMTK	Standardna međunarodna trgovinska klasifikacija
SSS	srednja stručna sprema
t	tona
tis.	tisuća
USD	američki dolar
VKV	visokokvalificirani (radnik)
VSS	visoka stručna sprema
VŠS	viša stručna sprema

**ZNAKOVI**

-	nema pojave
...	ne raspolože se podatkom
0	podatak je manji od 0,5
	upotrijebljene jedinice mjere
∅	prosjeak
1)	oznaka za napomenu
*	ispravljen podatak

**ABBREVIATIONS**

CEFTA	Central European Free Trade Agreement
CTC	Classification of types of construction
EFTA	European Free Trade Association
EU	European Union
GWh	gigawatt-hour
ha	hectare
hl	hectolitre
kg	kilogram
KM	Convertible marks
km	kilometer
km <sup>2</sup>	square kilometer
kW	kilowatt
l	litre
m	meter
m <sup>2</sup>	square meter
m <sup>3</sup>	cubic meter
000	thousand
000.000	million
Mfr.	manufacture
MWh	megawatt hour
n.e.c.	not elsewhere classified
p/st	number of items (pieces/sticks)
CA	Standard Classification of Economic Activities
SITC	Standard International Trade Classification
t	tons
USD	American dollar

**SYMBOLS**

-	no occurrence
...	data not available
0	value is less than 0,5 of the unit of measure used
∅	average
1)	footnote
*	corrected data

**SADRŽAJ**  
**CONTENTS**

<b>PREDGOVOR</b> <i>PREFACE</i>	3
<b>SKRAĆENICE/KRATICE I ZNAKOVI</b> <i>ABBREVIATIONS AND SYMBOLS</i>	4
<b>OSNOVNI POKAZATELJI PRIVREDNIH/GOSPODARSKIH I DRUGIH KRETANJA U F BiH</b> <i>MAYOR INDICATORS OF ECONOMICAL AND OTHER TRENDS IN FB&amp;H</i>	7
<b>PRIRODNO KRETANJE STANOVNIŠTVA</b> <i>NATURAL CHANGES OF POPULATION</i>	8
<b>ZAPOSLENOST, NEZAPOSLENOST I PLAĆE</b> <i>EMPLOYMENT, UNEMPLOYMENT</i>	12
<b>CIJENE</b> <i>PRICES</i>	23
<b>POLJOPRIVREDA, LOV I ŠUMARSTVO</b> <i>AGRICULTURE, HUNTING AND FORESTRY</i>	44
<b>INDUSTRIJSKA PROIZVODNJA - INDUSTRIJSKI PROIZVODI</b> <i>INDUSTRIAL PRODUCTION</i>	51
<b>GRAĐEVINARSTVO</b> <i>CONSTRUCTION</i>	56
<b>PRIJEVOZ, SKLADIŠTENJE I KOMUNIKACIJE</b> <i>TRANSPORT, STORAGE AND COMMUNICATION</i>	59
<b>VANJSKA TRGOVINA</b> <i>FOREIGN TRADE</i>	60
<b>UNUTRAŠNJA/UNUTARNJA TRGOVINA</b> <i>HOME TRADE</i>	79
<b>UGOSTITELJSTVO</b> <i>HOTELS AND RESTAURANTS</i>	84
<b>TURIZAM</b> <i>TOURISM</i>	86
<b>KOMENTARI</b> <i>COMMENTARIES</i>	89
<b>METODOLOŠKA OBJAŠNJENJA</b> <i>NOTES ON METHODOLOGY</i>	98

**OSNOVNI POKAZATELJI PRIVREDNIH/GOSPODARSKIH KRETANJA**  
**MAJOR INDICATORS OF ECONOMIC TRENDS**

	<b>2009</b> <b>2008</b>	<b>2010</b> <b>2009</b>	<b>2011</b> <b>2010</b>	<b>V 2012</b> <b>IV 2012</b>	<b>V 2012</b> <b>V 2011</b>	<b>I-V 2012</b> <b>I-V 2011</b>
<b>Indeksi industrijske proizvodnje</b> <i>Indices of industrial production</i>	88,4	104,2	102,5	100,7	100,4	93,6
<b>Indeksi potrošačkih cijena</b> <i>Consumer price indices</i>	99,7	101,8	103,6	100,0	102,3	102,3
<b>Indeksi cijena proizvođača industrijskih proizvoda</b> <i>Indices of producers' prices of industrial products</i>	96,9 <sup>1)</sup>	100,0	104,2	100,2	104,7	102,6

	<b>Ø 2009</b>	<b>Ø 2010</b>	<b>Ø 2011</b>	<b>II 2012</b>	<b>III 2012</b>	<b>IV 2012</b>
<b>Broj zaposlenih</b> <i>Number of employed persons</i>	437.501 <sup>2)</sup>	438.949 <sup>2)</sup>	440.747	436.543	437.479	438.147
<b>Broj nezaposlenih</b> <i>Number of unemployed persons</i>	347.146	360.512	367.515	375.490	374.492	373.372
<b>Prosječna neto plaća, u KM</b> <i>Average net wage, in KM</i>	792,08	804,37	819,36	817,58	828,24	826,57
<b>Prosječna bruto plaća, u KM</b> <i>Average gross wage, in KM</i>	1203,55	1223,27	1.248,37	1246,29	1263,20	1260,16

	<b>2009</b>	<b>2010</b>	<b>2011</b>	<b>II 2012</b>	<b>III 2012</b>	<b>IV 2012</b>
<b>Promet u ugostiteljstvu, u 000 KM</b> <i>Turnover in catering trade, in 000 KM</i>	131.784	140.905	139.943	-	-	-
<b>Noćenja turista - ukupno</b> <i>Tourist arrivals - total</i>	683.940	819.094	870.163	38.155	63.454	73.675
<b>domaći turisti</b> <i>Domestic tourist</i>	230.844	261.859	269.761	18.844	27.200	20.348
<b>strani turisti</b> <i>Foreign tourist</i>	453.096	557.235	600.402	19.311	36.254	53.327
<b>Izvoz, 000 KM</b> <i>Exports, 000 KM</i>	3.686.013	4.731.835	5.420.236	349.180	452.016	435.174
<b>Uvoz, 000 KM</b> <i>Imports, 000 KM</i>	8.201.943	8.898.218	10.170.546	657.439	941.116	873.155
<b>Pokrivenost uvoza izvozom (%)</b> <i>Exports/Imports ration (%)</i>	44,94	53,2	53,3	53,1	48,03	49,84
<b>Bruto domaći proizvod, tekuće cijene, 000 KM</b> <i>Gross domestic product, current prices, 000 KM</i>	15.277.726	15.712.296	-	-	-	-
<b>Bruto domaći proizvod po stanovniku, KM</b> <i>Gross domestic product per capita, KM</i>	5.355	5.484	-	-	-	-
<b>Ostvarene investicije, 000 KM</b> <i>Realized gross fixed capital, 000 KM</i>	3.008.982	2.776.648	-	-	-	-

<sup>1)</sup> Godišnji indeksi su preračunati na novu bazu (promet industrijskih proizvoda na domaćem tržištu u 2006. godini)

<sup>1)</sup> Annual prices indices has been recalculated on new base (turnover industrial products on domestic market in 2006)

<sup>2)</sup> Podaci o broju zaposlenih za 2009 i 2010. godinu su korigovani brojem zaposlenih u poslovnim subjektima sa manje od 10 zaposlenih, na osnovu baze godišnjeg istraživanja Aneks za 2009. godinu.

<sup>2)</sup> Data on persons in employment for 2009 and 2010. year were updated with the number of employees in enterprises with less than 10 employees, according to survey Anex for 2009.

**PRIRODNO KRETANJE STANOVNIŠTVA**  
*NATURAL CHANGES OF POPULATION*

**PRIRODNO KRETANJE STANOVNIŠTVA PO MJESTU PREBIVALIŠTA**  
**(za mjesec april/travanj 2012. godine - prethodni podaci)**  
*NATURAL CHANGES OF POPULATION ACCORDING TO PLACE OF RESIDENCE*  
*(April 2012 - preliminary figures)*

KANTON CANTON	Ukupno rođeni Total births	Živo rođeni Live births			Mrtvorodeni Stillbirths	Mjesto porođaja Place of birth		
		ukupno total	spol sex			u zdravstvenoj ustanovi in medical institution	na drugom mjestu on other place	
			muški male	ženski female			sa stručnom pomoći with med. ass.	bez stručne pomoći no med. ass.
<b>FEDERACIJA BIH</b> <i>FEDERATION B&amp;H</i>	1.692	1.688	900	788	4	1.690	1	1
Unsko-sanski	202	202	116	86	-	202	-	-
Kanton Posavski	19	19	12	7	-	19	-	-
Tuzlanski	345	343	170	173	2	344	-	1
Zeničko-dobojski	318	318	165	153	-	317	1	-
Bosansko-podrinjski	8	8	4	4	-	8	-	-
Srednjo-bosanski	182	181	101	80	1	182	-	-
Hercegovačko-neretvanski	124	123	71	52	1	124	-	-
Zapadnohercegovački	67	67	32	35	-	67	-	-
Kanton Sarajevo	389	389	216	173	-	389	-	-
Kanton 10	38	38	13	25	-	38	-	-
<b>BRČKO DISTRIKT BIH</b> <i>DISTRICT</i>	2	2	2	-	-	2	-	-
<b>IZ RS</b> <i>FROM RS</i>	6	6	4	2	-	6	-	-
<b>UKUPNO<sup>1)</sup></b> <i>TOTAL</i>	1.700	1.696	906	790	4	1.698	1	1

<sup>1)</sup> U ukupan broj slučajeva uključeni su i događaji (rođenja, smrti, zaključeni i razvedeni brakovi) koji su registrovani u Federaciji BiH, a prema prebivalištu su označeni "Distrikt Brčko" i "iz RS".

<sup>1)</sup> Total number of cases includes events (births, deaths, marriages and divorces) which are registered in The Federation of B&H and which are noted as "District Brčko" and "from RS" by the residence.

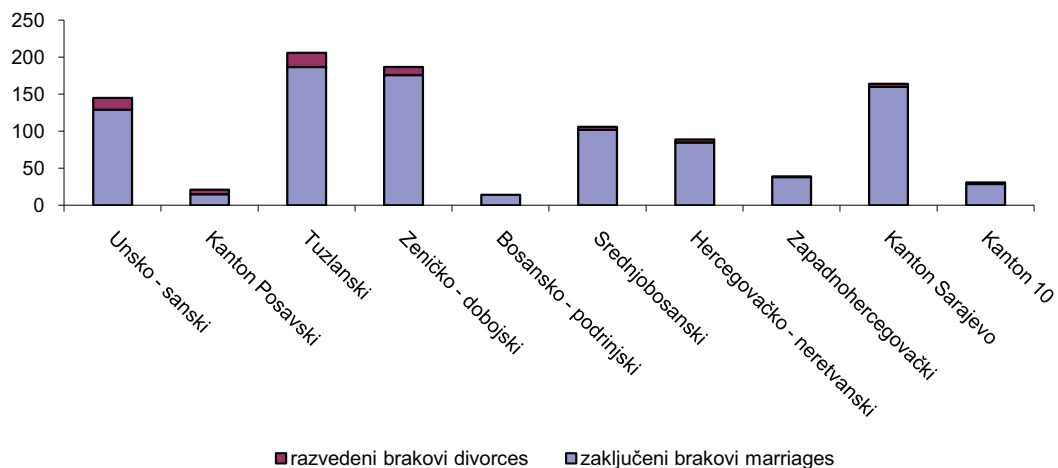
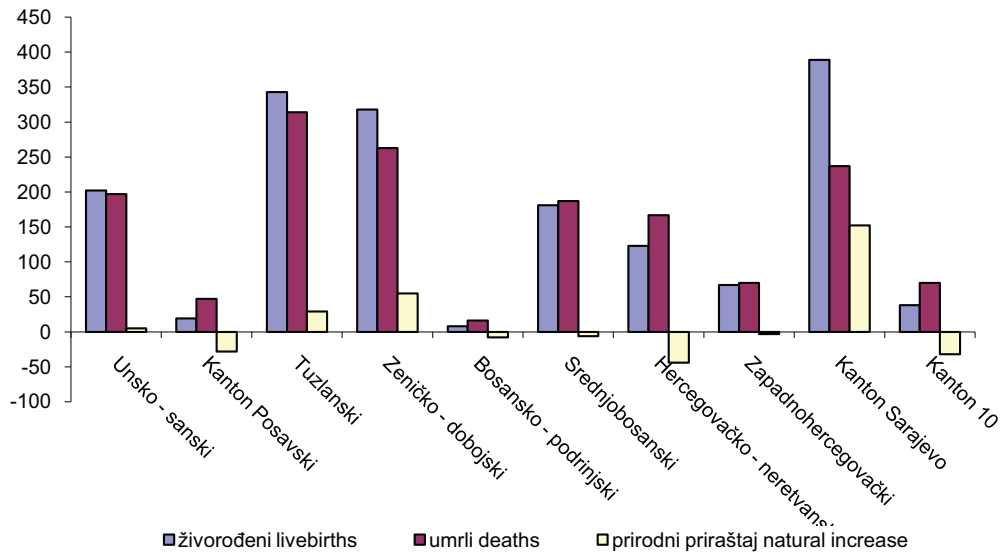
**PRIRODNO KRETANJE STANOVNIŠTVA PO MJESTU PREBIVALIŠTA**  
**(za mjesec april/travanj 2012. godine - prethodni podaci)**  
*NATURAL CHANGES OF POPULATION ACCORDING TO PLACE OF RESIDENCE*  
*(April 2012 - preliminary figures)*

KANTON CANTON	U m r l i D e a t h s			od toga of which		Broj zaključenih brakova Number of marriages	Broj razvedenih brakova Number of divorce
	ukupno total	spol sex		umrla dojenčad infant deaths	nasilne smrti violent deaths		
		muški male	ženski female				
<b>FEDERACIJA BIH</b> <i>FEDERATION B&amp;H</i>	1.568	790	778	10	28	935	67
Unsko-sanski	197	89	108	1	2	129	16
Kanton Posavski	47	23	24	2	-	15	6
Tuzlanski	314	163	151	2	6	187	19
Zeničko- dobojski	263	129	134	1	8	176	11
Bosansko- podrinjski	16	8	8	-	1	14	-
Srednjo- bosanski	187	102	85	1	5	102	4
Hercegovačko- neretvanski	167	93	74	-	3	85	4
Zapadnohercegovački	70	27	43	-	-	38	1
Kanton Sarajevo	237	122	115	3	3	160	4
Kanton 10	70	34	36	-	-	29	2
<b>BRČKO DISTRIKT BIH</b> <i>DISTRICT</i>	6	3	3	-	1	-	-
<b>IZ RS</b> <i>FROM RS</i>	11	8	3	-	2	16	-
<b>UKUPNO</b> <i>TOTAL</i>	1.585	801	784	10	31	951	67



TABELARNI I GRAFIČKI PRIKAZ VITALNIH DOGAĐAJA, april/travanj 2012.  
TABULAR AND CHART OVERSIGHT OF VITAL EVENTS, April 2012

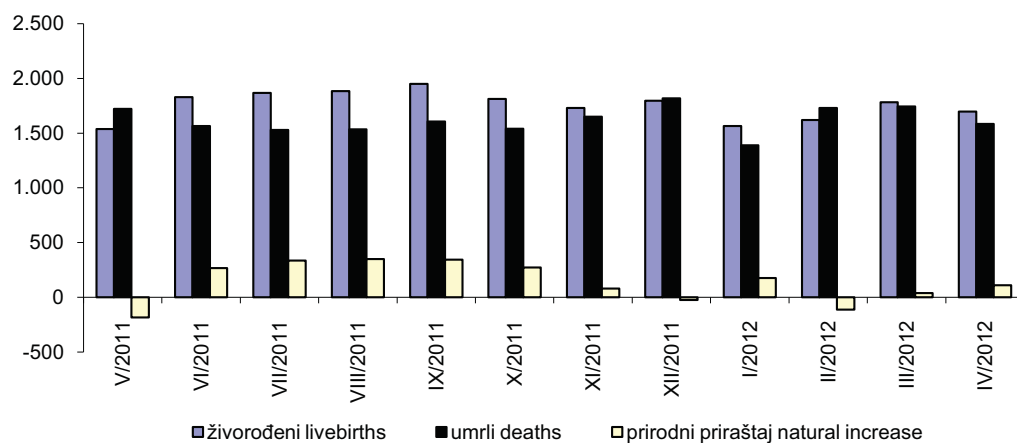
Kanton Canton	Živorodeni Livebirths	Umrli Deaths	Prirodni priraštaj Natural increase	Umrli dojenčad Infant deaths	Broj zaključenih brakova Number of marriages	Broj razvedenih brakova Number of divorces	Vitalni indeks Vital index
<b>Ukupno/Total</b>	<b>1.688</b>	<b>1.568</b>	<b>120</b>	<b>10</b>	<b>935</b>	<b>67</b>	<b>108</b>
1. Unsko - sanski	202	197	5	1	129	16	103
2. Kanton Posavski	19	47	-28	2	15	6	40
3. Tuzlanski	343	314	29	2	187	19	109
4. Zeničko - dobojski	318	263	55	1	176	11	121
5. Bosansko - podrinski	8	16	-8	-	14	-	50
6. Srednjobosanski	181	187	-6	1	102	4	97
7. Hercegovačko - neretvanski	123	167	-44	-	85	4	74
8. Zapadnohercegovački	67	70	-3	-	38	1	96
9. Kanton Sarajevo	389	237	152	3	160	4	164
10. Kanton 10	38	70	-32	-	29	2	54



**PRIRODNO KRETANJE STANOVNIŠTVA**  
NATURAL DEMOGRAPHIC TRENDS

Mjesec Month	Živorodeni Livebirths	Umrli Deaths	Prirodni priraštaj Natural increase	Umrli dojenčad Infant deaths	Broj zaključenih brakova Number of marriages	Broj razvedenih brakova Number of divorces	Vitalni indeks Vital index
<b>2011.</b>							
<b>IV</b>	1.697	1.534	163	17	987	69	111
<b>V</b>	1.538	1.723	-185	12	952	83	89
<b>VI</b>	1.830	1.564	266	16	1.154	68	117
<b>VII</b>	1.867	1.530	337	9	2.215	68	122
<b>VIII</b>	1.884	1.534	350	13	1.154	53	123
<b>IX</b>	1.949	1.605	344	13	1.107	69	121
<b>X</b>	1.812	1.540	272	6	818	77	118
<b>XI</b>	1.731	1.651	80	11	921	61	105
<b>XII</b>	1.795	1.818	-23	10	1.105	88	99
<b>I/2012</b>	1.566	1.390	176	6	673	44	113
<b>II/2012</b>	1.619	1.731	-112	6	592	62	94
<b>III/2012</b>	1.782	1.743	39	5	647	65	102
<b>IV/2012</b>	1.696	1.585	111	10	951	67	107

**ŽIVOROĐENI, UMRLI I PRIRODNI PIRAŠTAJ**  
LIVEBIRTHS, DEATHS AND NATURAL INCREASE



**ZAPOSLENOST, NEZAPOSLENOST I PLAĆA**  
**EMPLOYMENT, UNEMPLOYMENT AND WAGE**

**ZAPOSLENOST PO PODRUČJIMA I OBLASTIMA KD**  
**EMPLOYMENT BY THE CEA**

	Broj zaposlenih <sup>1)</sup>			Index	
	Number of employed persons <sup>1)</sup>			IV 2012	IV 2012
	Ø 2011	III 2012	IV 2012	Ø 2011	III 2012
<b>UKUPNO</b>	<b>440.747</b>	<b>437.479</b>	<b>438.147</b>	<b>99,4</b>	<b>100,2</b>
<i>Total</i>					
<b>A Poljoprivreda, lov i šumarstvo</b>	<b>8.811</b>	<b>8.202</b>	<b>8.223</b>	<b>93,3</b>	<b>100,3</b>
<i>Agriculture, hunting and forestry</i>					
01 Poljoprivreda, lov i pripadajuće uslužne djelatnosti	3.702	3.460	3.419	92,4	98,8
<i>Agriculture, hunting and related service activities</i>					
02 Šumarstvo i iskorišćavanje šuma	5.109	4.742	4.804	94,0	101,3
<i>Forestry, logging and related service activities</i>					
<b>B Ribarstvo</b>	<b>172</b>	<b>160</b>	<b>151</b>	<b>87,8</b>	<b>94,4</b>
<i>Fishing</i>					
05 Ribolov, uzgoj ribe i pripadajuće uslužne djelatnosti	172	160	151	87,8	94,4
<i>Fishing, fish farming and related service activities</i>					
<b>C Vađenje ruda i kamena</b>	<b>14.294</b>	<b>15.057</b>	<b>15.027</b>	<b>105,1</b>	<b>99,8</b>
<i>Mining and quarrying</i>					
10 Vađenje ugljena i lignita; treseta	11.883	12.309	12.255	103,1	99,6
<i>Mining of coal and lignite; extraction of peat</i>					
13 Vađenje ruda metala	317	343	343	108,2	100,0
<i>Mining of metal ores</i>					
14 Vađenje ostalih ruda i kamena	2.094	2.405	2.429	116,0	101,0
<i>Other mining and quarrying</i>					
<b>D Prerađivačka industrija</b>	<b>84.700</b>	<b>84.613</b>	<b>84.819</b>	<b>100,1</b>	<b>100,2</b>
<i>Manufacturing industry</i>					
15 Proizvodnja prehrambenih proizvoda i pića	13.535	13.732	13.746	101,6	100,1
<i>Manufacture of food products and beverages</i>					
16 Proizvodnja duhanskih proizvoda	515	491	490	95,1	99,8
<i>Manufacture of tobacco products</i>					
17 Proizvodnja tekstila	5.716	5.637	5.675	99,3	100,7
<i>Manufacture of textiles</i>					
18 Proizvodnja odjevnih predmeta, dorada i bojenje krzna	7.164	7.386	7.379	103,0	99,9
<i>Manufacture of wearing apparel; dressing and dyeing of fur</i>					
19 Štavljenje i obrada kože	7.334	7.531	7.521	102,5	99,9
<i>Tanning and dressing of leather</i>					
20 Prerada drveta/drva i proizvodnja proizvoda od drveta/drva i pluta osim namještaja	6.292	5.329	5.401	85,8	101,4
<i>Mfr. of wood and of products of wood and cork, except furniture</i>					
21 Proizvodnja celuloze, papira i proizvoda od papira	1.438	1.523	1.541	107,2	101,2
<i>Manufacture of pulp, paper and paper products</i>					
22 Izdavačka djelatnost, štampanje/tiskanje i umnožavanje	2.739	2.580	2.567	93,7	99,5
<i>Publishing, printing and reproductions of recorded media</i>					
23 Proizvodnja koksa, derivata nafte i nuklearnog goriva	932	1.048	1.051	112,8	100,3
<i>Manufacture of coke, refined petrol products and nuclear fuel</i>					
24 Proizvodnja kemikalija i kemijskih proizvoda	3.226	3.056	3.067	95,1	100,4
<i>Manufacture of chemicals and chemical products</i>					
25 Proizvodnja proizvoda od gume i plastičnih masa	2.729	2.752	2.730	100,0	99,2
<i>Manufacture of rubber and plastic products</i>					
26 Proizvodnja ostalih proizvoda od nemetalnih minerala	3.649	3.611	3.665	100,4	101,5
<i>Manufacture of other non-metallic mineral products</i>					
27 Proizvodnja baznih/bazičnih metala	3.858	6.038	6.038	156,5	100,0
<i>Manufacture of basic metals</i>					
28 Proizvodnja metal. proizvoda, osim mašina/strojeva i opreme	11.080	10.162	10.183	91,9	100,2
<i>Mfr. of fabricated metal products, except machinery and equipment</i>					

**ZAPOSLENOST PO PODRUČJIMA I OBLASTIMA KD (nastavak)**  
**EMPLOYMENT BY THE CEA (continued)**

	Broj zaposlenih <sup>1)</sup>			Index	
	Number of employed persons <sup>1)</sup>			IV 2012	IV 2012
	Ø 2011	III 2012	IV 2012	Ø 2011	III 2012
29 <b>Proizvodnja mašina/strojeva i uređaja d.n.</b> <i>Manufacture of machinery and equipment, n.e.c.</i>	4.212	3.720	3.801	90,2	102,2
30 <b>Proizvodnja kancelar. mašina/strojeva i računara/računala</b> <i>Manufacture of office machinery and computers</i>	330	229	229	69,4	100,0
31 <b>Proizvodnja električnih mašina/strojeva i aparata,d.n.</b> <i>Manufacture of electrical machinery&amp;apparatus n.e.c.</i>	1.457	1.535	1.540	105,7	100,3
32 <b>Proizvodnja radio, televizijske i komunik. opreme i aparata</b> <i>Manufacture of radio, television and comm. equip. and appar.</i>	75	84	84	112,0	100,0
33 <b>Proizvodnja medicinskih, preciznih i optičkih instrumenata, satova</b> <i>Manufacture of medical, precision and optical instruments, watches and clocks</i>	642	661	633	98,6	95,8
34 <b>Proizvodnja motornih vozila, prikolica i poluprikolica</b> <i>Manufacture of motor vehicles, trailers and semi-trailers</i>	2.092	2.073	2.082	99,5	100,4
35 <b>Proizvodnja ostalih prijevoznih sredstava</b> <i>Manufacture of other transport equipment</i>	252	225	225	89,3	100,0
36 <b>Proizvodnja namještaja, ostala prerađivačka industrija, d.n.</b> <i>Manufacture of furniture, manufacturing n.e.c.</i>	4.913	4.571	4.536	92,3	99,2
37 <b>Reciklaža</b> <i>Recycling</i>	520	639	635	122,1	99,4
<b>E Proizvodnja i snabdijevanje/Opskrba električnom energijom, gasom/plinom i vodom</b> <i>Electricity, gas and water supply</i>	<b>13.488</b>	<b>13.531</b>	<b>13.346</b>	<b>98,9</b>	<b>98,6</b>
40 <b>Proizvodnja i snabdijevanje/opskrba električnom energijom gasom/plinom, parom i toplom vodom</b> <i>Electricity, gas, steam and hot water supply</i>	9.158	9.095	8.909	97,3	98,0
41 <b>Sakupljanje, prečišćavanje i distribucija vode</b> <i>Collection, purification and distribution of water</i>	4.330	4.436	4.437	102,5	100,0
<b>F Građevinarstvo</b> <i>Construction</i>	<b>24.975</b>	<b>22.374</b>	<b>22.604</b>	<b>90,5</b>	<b>101,0</b>
45 <b>Građevinarstvo</b> <i>Construction</i>	24.975	22.374	22.604	90,5	101,0
<b>G Trgovina na veliko i trgovina na malo; popravak motornih vozila, motocikala i predmeta za vlastitu upot./upor. i dom./kuć.</b> <i>Wholesale and retail trade; repair of motor vehicles</i>	<b>81.140</b>	<b>79.845</b>	<b>79.863</b>	<b>98,4</b>	<b>100,0</b>
50 <b>Trgovina, održavanje i popravak motornih vozila i motocikala;trgovina na malo gorivima i mazivima</b> <i>Sale, repair etc. motors; fuel</i>	9.412	9.778	9.751	103,6	99,7
51 <b>Trgovina na veliko i posredovanje u trgovini, osim trgovine motornim vozilima i motociklima</b> <i>Wholesale and commision except motors</i>	31.666	31.264	31.225	98,6	99,9
52 <b>Trgovina na malo, osim trgovine motornim vozilima i motociklima; popravak predmeta za vlastitu upotrebu/uporabu i domaćinstva/kućanstva</b> <i>Retail, except motors; repair goods</i>	40.062	38.803	38.887	97,1	100,2
<b>H Ugoštiteljstvo</b> <i>Catering trade</i>	<b>17.135</b>	<b>16.661</b>	<b>16.630</b>	<b>97,1</b>	<b>99,8</b>
55 <b>Ugoštiteljstvo</b> <i>Catering trade</i>	17.135	16.661	16.630	97,1	99,8
<b>I Prijevoz, skladištenje i komunikacije</b> <i>Transport, storage and communication</i>	<b>29.406</b>	<b>28.914</b>	<b>28.971</b>	<b>98,5</b>	<b>100,2</b>
60 <b>Kopneni prijevoz; cjevovodni transport</b> <i>Land transport, transport via pipelines</i>	17.972	17.207	17.237	95,9	100,2

**ZAPOSLENOST PO PODRUČJIMA I OBLASTIMA KD (nastavak)**  
**EMPLOYMENT BY THE CEA (continued)**

	Broj zaposlenih <sup>1)</sup>			Index	
	Number of employed persons <sup>1)</sup>			IV 2012	IV 2012
	Ø 2011	III 2012	IV 2012	Ø 2011	III 2012
62 <b>Zračni prijevoz</b> <i>Air transport</i>	171	174	174	101,8	100,0
63 <b>Prateće i pomoćne djelatnosti u prijevozu; djelatnost putničkih agencija</b> <i>Supporting and auxiliary transport, travel agencies</i>	2.771	2.788	2.774	100,1	99,5
64 <b>Pošta i telekomunikacije</b> <i>Post and telecommunications</i>	8.492	8.745	8.786	103,5	100,5
<b>J Finansijsko/Financijsko posredovanje</b> <i>Financial intermediation</i>	<b>10.879</b>	<b>10.807</b>	<b>10.841</b>	<b>99,7</b>	<b>100,3</b>
65 <b>Finansijsko/Financijsko posredovanje, osim osiguranja i penzijskih/mirovinskih fondova</b> <i>Financial intermed., except insurance and pension funding</i>	8.140	8.141	8.182	100,5	100,5
66 <b>Osiguranje i penzijski/mirovinski fondovi, osim obaveznog/obveznog socijalnog osiguranja</b> <i>Insurance and pension funding, except compulsory social security</i>	2.337	2.300	2.293	98,1	99,7
67 <b>Pomoćne djelatnosti u finansijskom/financijskom posredovanju</b> <i>Activities auxiliary to financial intermediation</i>	402	366	366	91,0	100,0
<b>K Poslovanje nekretninama, iznajmljivanje i poslovne djelatnosti</b> <i>Real estate, renting and business activities</i>	<b>19.194</b>	<b>20.546</b>	<b>20.653</b>	<b>107,6</b>	<b>100,5</b>
70 <b>Poslovanje nekretninama</b> <i>Real estate activities</i>	1.589	1.673	1.680	105,7	100,4
71 <b>Iznajmljivanje mašina i opreme, bez rukovaoca i iznajmljivanje predmeta za ličnu/osobnu upotrebu/ uporabu i domaćinstvo/kućanstvo</b> <i>Renting of machinery and equipment without operator</i>	341	409	411	120,5	100,5
72 <b>Računarske i srodne djelatnosti</b> <i>Computer and related activities</i>	2.137	2.179	2.179	102,0	100,0
73 <b>Istraživanje i razvoj</b> <i>Research and development</i>	706	685	694	98,3	101,3
74 <b>Ostale poslovne djelatnosti</b> <i>Other business activities</i>	14.421	15.600	15.689	108,8	100,6
<b>L Državna uprava i odbrana/obrana; obavezno/obvezno socijalno osiguranje</b> <i>Public administration and defence; compulsory social security</i>	<b>47.532</b>	<b>47.442</b>	<b>47.441</b>	<b>99,8</b>	<b>100,0</b>
75 <b>Državna uprava i odbrana/obrana; obavezno/obvezno socijalno osiguranje</b> <i>Public administration and defence; compulsory social security</i>	47.532	47.442	47.441	99,8	100,0
<b>M Obrazovanje</b> <i>Education</i>	<b>38.653</b>	<b>39.558</b>	<b>39.732</b>	<b>102,8</b>	<b>100,4</b>
80 <b>Obrazovanje</b> <i>Education</i>	38.653	39.558	39.732	102,8	100,4
<b>N Zdravstveni i socijalni rad</b> <i>Health and social work</i>	<b>29.830</b>	<b>30.110</b>	<b>30.137</b>	<b>101,0</b>	<b>100,1</b>
85 <b>Zdravstveni i socijalni rad</b> <i>Health and social work</i>	29.830	30.110	30.137	101,0	100,1
<b>O Ostale javne komunalne, društvene i vlastite uslužne djelat.</b> <i>Other community, social and personal service activities</i>	<b>17.150</b>	<b>17.141</b>	<b>17.191</b>	<b>100,2</b>	<b>100,3</b>
90 <b>Uklanjanje otpadnih voda, odvoz smeća, sanitarne i sl. djelatnosti</b> <i>Sewage and refuse disposal, sanitation and similar activities</i>	3.035	3.040	3.059	100,8	100,6
91 <b>Djelatnost organizacija na bazi učlanjenja</b> <i>Activities of membership organizations</i>	680	809	807	118,7	99,8
92 <b>Rekreativne, sportske i kulturne djelatnosti</b> <i>Recreational, sporting and cultural activities</i>	8.372	8.470	8.502	101,6	100,4

**ZAPOSLENOST PO PODRUČJIMA I OBLASTIMA KD (nastavak)**  
**EMPLOYMENT BY THE CEA (continued)**

	Broj zaposlenih <sup>1)</sup>			Index	
	Number of employed persons <sup>1)</sup>			IV 2012	IV 2012
	Q 2011	III 2012	IV 2012	Q 2011	III 2012
93 <b>Ostale uslužne djelatnosti</b> <i>Other service activities</i>	5.063	4.822	4.823	95,3	100,0
<b>P Djelatnosti domaćinstava/kućanstava</b> <i>Activities of households</i>	<b>37</b>	<b>6</b>	<b>6</b>	-	<b>100,0</b>
95 <b>Djelatnosti domaćinstava/kućanstava kao poslodavca osoblju za održavanje kućanstva</b> <i>Activities of households as employers of household staff to maintain</i>	37	6	6	-	100,0
<b>Q Eksteritorijalne organizacije i tijela</b> <i>Extra-territorial organizations bodies</i>	<b>688</b>	<b>653</b>	<b>653</b>	<b>94,9</b>	<b>100,0</b>
<b>99 Eksteritorijalne organizacije i tijela</b> <i>Extra-territorial organizations bodies</i>	688	653	653	94,9	100,0
<b>00 Neraspoređeno po djelatnostima KD</b> <i>Unclassified according to activities CEA</i>	<b>2663</b>	<b>1.859</b>	<b>1.859</b>	<b>69,8</b>	<b>100,0</b>

**REGISTRIRANA NEZAPOSLENOST PO KVALIFIKACIJAMA**  
**REGISTERED UNEMPLOYMENT ACCORDING TO QUALIFICATIONS**

april / travanj 2012.godine -April 2012.

	UKUPNO <sup>2)</sup>	Žena
	TOTAL <sup>2)</sup>	Female
<b>UKUPNO</b>	<b>373.372</b>	<b>191.837</b>
TOTAL		
Stručna lica ukupno/Expertly persons	<b>244.970</b>	<b>123.116</b>
<b>KV</b> <i>Skilled workers</i>	127.860	52.447
<b>VKV</b> <i>Highly skilled workers</i>	2.226	260
<b>SSS</b> <i>Intermediate specialist's training</i>	90.994	54.688
<b>VŠS</b> <i>Advanced specialist's training</i>	4.973	3.208
<b>VSS</b> <i>University - level specialist's training</i>	18.917	12.513
Nestručna lica ukupno/Unskillful persons	<b>128.402</b>	<b>68.721</b>
<b>NKV</b> <i>Not qualified workers</i>	119.114	65.057
<b>PKV</b> <i>Semi - skilled workers</i>	8.530	2.970
<b>NSS</b> <i>Lower skilled workers</i>	758	694

<sup>1)</sup> Ukupna zaposlenost na teritoriji Federacije Bosne i Hercegovine obuhvaća zaposlene u poslovnim subjektima (pravnim osobama), obrtu i slobodnim profesijama, odbrani/obrani i policiji.

<sup>1)</sup> Data on persons in employment on territory Federation of Bosnia and Herzegovina include employment in all legal entities, employment in crafts and trades and free lunches and employment in defence and police.

<sup>2)</sup> Podaci o registriranoj nezaposlenosti odnose se na ukupan broj nezaposlenih osoba koje se vode u evidencijama pripadajućih službi Federalnog zavoda za zapošljavanje.

<sup>2)</sup> The data on unemployment refer to unemployed persons registered with the employment service (registered unemployment).

**ZAPOSLENOST, NEZAPOSLENOST I PLAĆE PO MJESECIMA**  
**EMPLOYMENT, UNEMPLOYMENT AND WAGES BY MONTHS**

		<b>Neto plaća u KM</b> <i>Net wage in KM</i>	<b>Bruto plaća u KM</b> <i>Gross wage in KM</i>	<b>Zaposleni</b> <i>Employment</i>	<b>Nezaposleni</b> <i>Unemployment</i>
<b>Q 2009</b>		792,08	1203,55	437.501	347.146
<b>Q 2010</b>		804,37	1223,27	438.949	360.512
<b>Q 2011</b>		819,36	1248,37	440.747	367.515
<b>2011.</b>	<b>I</b>	810,55	1234,18	440.461	367.180
	<b>II</b>	797,41	1213,30	440.767	366.481
	<b>III</b>	822,85	1253,24	439.994	367.255
	<b>IV</b>	814,97	1240,98	440.419	366.658
	<b>V</b>	822,96	1253,83	440.429	365.322
	<b>VI</b>	821,70	1251,63	441.184	365.029
	<b>VII</b>	814,16	1239,73	442.226	367.113
	<b>VIII</b>	826,72	1259,74	440.201	369.644
	<b>IX</b>	819,89	1249,36	441.115	367.512
	<b>X</b>	817,67	1246,04	442.021	367.975
	<b>XI</b>	829,09	1265,26	440.677	368.922
	<b>XII</b>	834,10	1272,62	439.473	371.090
<b>2012.</b>	<b>I</b>	828,42	1263,19	437.988	374.294
	<b>II</b>	817,58	1246,29	436.543	375.490
	<b>III</b>	828,24	1263,20	437.479	374.492
	<b>IV</b>	826,57	1260,16	438.147	373.372

**PROSJEČNA NETO I BRUTO PLAĆA PO PODRUČJIMA I OBLASTIMA KD**  
**AVERAGE NET AND GROSS WAGE BY THE CEA**

	KM						
	Neto plaća <sup>1)</sup> Net wage <sup>1)</sup>		Index neto plaće Index net wage		Bruto plaća Gross wage	Index bruto plaće Index gross wage	
	Ø 2011	IV 2012	IV 2012 Ø 2011	IV 2012 III 2012	IV 2012	IV 2012 Ø 2011	IV 2012 III 2012
<b>UKUPNO</b> <i>Total</i>	<b>819,36</b>	<b>826,57</b>	<b>100,9</b>	<b>99,8</b>	<b>1.260,16</b>	<b>100,9</b>	<b>99,8</b>
<b>A Poljoprivreda, lov i šumarstvo</b> <i>Agriculture, hunting and forestry</i>	<b>740,13</b>	<b>772,65</b>	<b>104,4</b>	<b>101,8</b>	<b>1.157,70</b>	<b>104,4</b>	<b>101,8</b>
01 <b>Poljoprivreda, lov i pripadajuće uslužne djelatnosti</b> <i>Agriculture, hunting and related service activities</i>	599,76	618,54	103,1	100,9	930,08	103,4	101,0
02 <b>Šumarstvo i iskorišćavanje šuma</b> <i>Forestry, logging and related service activities</i>	778,60	814,48	104,6	101,7	1.219,47	104,6	101,7
<b>B Ribarstvo</b> <i>Fishing</i>	<b>538,65</b>	<b>583,20</b>	<b>108,3</b>	<b>102,2</b>	<b>865,42</b>	<b>108,6</b>	<b>102,3</b>
05 <b>Ribolov, uzgoj ribe i pripadajuće uslužne djelatnosti</b> <i>Fishing, fish farming and related service activities</i>	538,65	583,20	108,3	102,2	865,42	108,6	102,3
<b>C Vađenje ruda i kamena</b> <i>Mining and quarrying</i>	<b>877,46</b>	<b>897,46</b>	<b>102,3</b>	<b>98,4</b>	<b>1.353,19</b>	<b>102,7</b>	<b>98,3</b>
10 <b>Vađenje ugljena i lignita; treseta</b> <i>Mining of coal and lignite; extraction of peat</i>	908,13	942,94	103,8	98,8	1.423,22	104,3	98,8
13 <b>Vađenje ruda metala</b> <i>Mining of metal ores</i>	813,91	796,54	97,9	95,2	1.186,80	98,1	95,2
14 <b>Vađenje ostalih ruda i kamena</b> <i>Other mining and quarrying</i>	688,68	655,11	95,1	95,7	981,44	95,2	95,7
<b>D Prerađivačka industrija</b> <i>Manufacturing industry</i>	<b>581,91</b>	<b>585,84</b>	<b>100,7</b>	<b>100,4</b>	<b>872,66</b>	<b>100,6</b>	<b>100,1</b>
15 <b>Proizvodnja prehrambenih proizvoda i pića</b> <i>Manufacture of food products and beverages</i>	591,88	603,98	102,0	103,5	909,01	102,1	103,7
16 <b>Proizvodnja duhanskih proizvoda</b> <i>Manufacture of tobacco products</i>	1.357,49	1.104,36	81,4	95,5	1.706,16	80,8	95,2
17 <b>Proizvodnja tekstila</b> <i>Manufacture of textiles</i>	409,77	401,51	98,0	96,8	552,23	91,9	90,1
18 <b>Proizvodnja odjevnih predmeta, dorada i bojenje krzna</b> <i>Manufacture of wearing apparel; dressing and dyeing of fur</i>	342,46	319,46	93,3	103,0	445,12	93,6	103,0
19 <b>Štavljenje i obrada kože</b> <i>Tanning and dressing of leather</i>	369,77	353,05	95,5	97,8	489,86	96,7	98,0
20 <b>Prerada drveta/drva i proizvodnja proizvoda od drveta/drva i pluta, osim namještaja</b> <i>Mfr. of wood and of products of wood and cork, except furniture</i>	424,73	424,88	100,0	100,0	624,87	100,1	99,9
21 <b>Proizvodnja celuloze, papira i proizvoda od papira</b> <i>Manufacture of pulp, paper and paper products</i>	713,06	677,63	95,0	96,0	1.021,58	94,9	95,8
22 <b>Izdavačka djelatnost, štampanje/tiskanje i umnožavanje</b> <i>Publishing, printing and reproductions of recorded media</i>	694,27	720,48	103,8	101,1	1.098,16	104,1	101,2
23 <b>Proizvodnja koksa, derivata nafte i nuklearnog goriva</b> <i>Manufacture of coke, refined petrol. Products and nuclear fuel</i>	959,64	1.000,34	104,2	96,2	1.527,15	104,3	96,0
24 <b>Proizvodnja kemikalija i kemijskih proizvoda</b> <i>Manufacture of chemicals and chemical products</i>	794,68	802,89	101,0	98,3	1.224,25	101,2	98,1
25 <b>Proizvodnja proizvoda od gume i plastičnih masa</b> <i>Manufacture of rubber and plastic products</i>	479,24	480,89	100,3	99,8	712,19	100,4	99,8



**PROSJEČNA NETO I BRUTO PLAĆA PO PODRUČJIMA I OBLASTIMA KD (nastavak)**  
**AVERAGE NET AND GROSS WAGE BY THE CEA (continued)**

	<b>KM</b>						
	<b>Neto plaća<sup>1)</sup></b> <i>Net wage<sup>1)</sup></i>		<b>Index neto plaće</b> <i>Index net wage</i>		<b>Bruto plaća</b> <i>Gross wage</i>	<b>Index bruto plaće</b> <i>Index gross wage</i>	
	<b>Ø 2011</b>	<b>IV 2012</b>	<b>IV 2012</b> <b>Ø 2011</b>	<b>IV 2012</b> <b>III 2012</b>	<b>IV 2012</b>	<b>IV 2012</b> <b>Ø 2011</b>	<b>IV 2012</b> <b>III 2012</b>
26 <b>Proizvodnja ostalih proizvoda od nemetalnih minerala</b> <i>Manufacture of other non-metallic mineral products</i>	724,77	741,44	102,3	95,3	1.121,07	102,4	95,0
27 <b>Proizvodnja baznih/bazičnih metala</b> <i>Manufacture of basic metals</i>	1.125,27	986,43	87,7	99,2	1.505,03	87,0	99,2
28 <b>Proizvodnja metal. proizvoda, osim mašina/strojeva i opreme</b> <i>Mfr. of fabricated metal products, except machinery and equipment</i>	609,32	550,25	90,3	99,0	821,72	90,2	99,0
29 <b>Proizvodnja mašina/strojeva i uređaja d.n.</b> <i>Manufacture of machinery and equipment, n.e.c.</i>	650,45	652,25	100,3	97,6	983,59	100,4	97,5
30 <b>Proizvodnja kancelar. mašina/strojeva i računara/računala</b> <i>Manufacture of office machinery and computers</i>	984,61	903,46	91,8	99,2	1.391,21	91,3	99,2
31 <b>Proizvodnja električnih mašina/strojeva i aparata,d.n.</b> <i>Manufacture of electrical machinery and apparatus n.e.c.</i>	627,30	670,64	106,9	113,8	1.012,32	107,2	113,8
32 <b>Proizvodnja radio, televizijske i komunik. opreme i aparata</b> <i>Manufacture of radio, television and comm. equip. and appar.</i>	1911,94	2.684,09	140,4	143,2	4.250,89	142,0	143,3
33 <b>Proizvodnja medicinskih, preciznih i optičkih instrumenata, satova</b> <i>Manufacture of medical, precision and optical instruments, watches and clocks</i>	557,75	594,67	106,6	103,7	892,55	106,7	103,5
34 <b>Proizvodnja motornih vozila, prikolica i poluprikolica</b> <i>Manufacture of motor vehicles, trailers and semi-trailers</i>	692,93	705,96	101,9	98,0	1.067,28	101,9	97,9
35 <b>Proizvodnja ostalih prijevoznih sredstava</b> <i>Manufacture of other transport equipment</i>	551,82	546,18	99,0	97,5	810,56	99,5	98,1
36 <b>Proizvodnja namještaja, ostala prerađivačka industrija, d.n.</b> <i>Manufacture of furniture, manufacturing n.e.c.</i>	462,60	487,00	105,3	99,4	720,76	105,6	99,4
37 <b>Reciklaža</b> <i>Recycling</i>	579,76	606,89	104,7	101,0	907,61	104,7	101,0
<b>E Proizvodnja i snabdijevanje/Opskrba električnom energijom, gasom/plinom i vodom</b> <i>Electricity, gas and water supply</i>	<b>1282,50</b>	<b>1.277,65</b>	<b>99,6</b>	<b>97,3</b>	<b>1.973,44</b>	<b>99,7</b>	<b>97,3</b>
40 <b>Proizvodnja i snabdijevanje/opskrba električnom energijom gasom/plinom, parom i toplom vodom</b> <i>Electricity, gas, steam and hot water supply</i>	1496,53	1.504,20	100,5	97,5	2.336,04	100,7	97,6
41 <b>Sakupljanje, prečišćavanje i distribucija vode</b> <i>Collection, purification and distribution of water</i>	830,96	825,54	99,3	97,4	1.249,80	99,4	97,3
<b>F Građevinarstvo</b> <i>Construction</i>	<b>534,46</b>	<b>519,50</b>	<b>97,2</b>	<b>99,4</b>	<b>773,18</b>	<b>97,1</b>	<b>99,5</b>
45 <b>Građevinarstvo</b> <i>Construction</i>	534,46	519,50	97,2	99,4	773,18	97,1	99,5

**PROSJEČNA NETO I BRUTO PLAĆA PO PODRUČJIMA I OBLASTIMA KD (nastavak)**  
*AVERAGE NET AND GROSS WAGE BY THE CEA (continued)*

<b>KM</b>							
	<b>Neto plaća<sup>1)</sup></b> <i>Net wage<sup>1)</sup></i>		<b>Index neto plaće</b> <i>Index net wage</i>		<b>Bruto plaća</b> <i>Gross wage</i>	<b>Index bruto plaće</b> <i>Index gross wage</i>	
	<b>Ø 2011</b>	<b>IV 2012</b>	<b>IV 2012</b> <b>Ø 2011</b>	<b>IV 2012</b> <b>III 2012</b>	<b>IV 2012</b>	<b>IV 2012</b> <b>Ø 2011</b>	<b>IV 2012</b> <b>III 2012</b>
<b>G</b> <b>Trgovina na veliko i trgovina na malo; popravak motornih vozila, motocikala i predmeta za vlastitu upot./upor. i dom./kuć.</b> <i>Wholesale and retail trade; repair of motor vehicles</i>	<b>565,51</b>	<b>576,22</b>	<b>101,9</b>	<b>99,9</b>	<b>868,40</b>	<b>102,0</b>	<b>99,9</b>
50 <b>Trgovina, održavanje i popravak motornih vozila i motocikala; trgovina na malo gorivima i mazivima</b> <i>Sale, repair etc. motors; fuel</i>	601,54	623,20	103,6	101,9	941,17	104,0	102,0
51 <b>Trgovina na veliko i posredovanje u trgovini, osim trgovine motornim vozilima i motociklima</b> <i>Wholesale and commission except motors</i>	594,85	610,02	102,6	99,5	922,56	102,7	99,5
52 <b>Trgovina na malo, osim trgovine motornim vozilima i motociklima; popravak predmeta za vlastitu upotrebu/uporabu i domaćinstva/kućanstva</b> <i>Retail, except motors; repair goods</i>	525,69	529,38	100,7	99,8	793,99	100,7	99,8
<b>H</b> <b>Ugostiteljstvo</b> <i>Catering trade</i>	<b>535,37</b>	<b>529,91</b>	<b>99,0</b>	<b>99,8</b>	<b>795,22</b>	<b>99,3</b>	<b>99,8</b>
55 <b>Ugostiteljstvo</b> <i>Catering trade</i>	535,37	529,91	99,0	99,8	795,22	99,3	99,8
<b>I</b> <b>Prijevoz, skladištenje i komunikacije</b> <i>Transport, storage and communication</i>	<b>941,66</b>	<b>952,94</b>	<b>101,2</b>	<b>98,0</b>	<b>1.458,44</b>	<b>101,3</b>	<b>97,9</b>
60 <b>Kopneni prijevoz; cjevovodni transport</b> <i>Land transport, transport via pipelines</i>	704,69	713,96	101,3	98,7	1.075,01	101,3	98,6
62 <b>Zračni prijevoz</b> <i>Air transport</i>	1350,79	1.446,18	107,1	100,5	2.261,10	107,4	100,4
63 <b>Prateće i pomoćne djelatnosti u prijevozu; djelatnost putničkih agencija</b> <i>Supporting and auxiliary transport, travel agencies</i>	962,23	977,38	101,6	98,1	1.503,93	101,7	97,9
64 <b>Pošta i telekomunikacije</b> <i>Post and telecommunications</i>	1275,59	1.261,33	98,9	97,3	1.951,85	99,0	97,3
<b>J</b> <b>Finansijsko/Financijsko posredovanje</b> <i>Financial intermediation</i>	<b>1.342,67</b>	<b>1.441,25</b>	<b>107,3</b>	<b>111,8</b>	<b>2.253,62</b>	<b>107,7</b>	<b>112,3</b>
65 <b>Finansijsko/Financijsko posredovanje, osim osiguranja i penzijskih/mirovinskih fondova</b> <i>Financial intermed., except insurance and pension funding</i>	1.431,45	1.543,08	107,8	113,1	2.418,49	108,1	113,5
66 <b>Osiguranje i penzijski/mirovinski fondovi, osim obaveznog/obveznog socijalnog osiguranja</b> <i>Insurance and pension funding, except compulsory social security</i>	1.024,63	1.075,96	105,0	106,3	1.662,42	105,3	106,6
67 <b>Pomoćne djelatnosti u finansijskom/financijskom posredovanju</b> <i>Activities auxiliary to financial intermediation</i>	1.703,25	1.784,02	104,7	98,9	2.798,34	104,8	99,0
<b>K</b> <b>Poslovanje nekretninama, iznajmljivanje i poslovne djelatnosti</b> <i>Real estate, renting and business activities</i>	<b>753,84</b>	<b>746,59</b>	<b>99,0</b>	<b>99,8</b>	<b>1.146,36</b>	<b>99,3</b>	<b>99,8</b>
70 <b>Poslovanje nekretninama</b> <i>Real estate activities</i>	740,37	788,69	106,5	101,6	1.203,90	107,1	101,7

**PROSJEČNA NETO I BRUTO PLAĆA PO PODRUČJIMA I OBLASTIMA KD (nastavak)**  
**AVERAGE NET AND GROSS WAGE BY THE CEA (continued)**

**KM**

	Neto plaća <sup>1)</sup> Net wage <sup>1)</sup>		Index neto plaće Index net wage		Bruto plaća Gross wage	Index bruto plaće Index gross wage	
	Ø 2011	IV 2012	IV 2012 Ø 2011	IV 2012 III 2012	IV 2012	IV 2012 Ø 2011	IV 2012 III 2012
<b>71 Iznajmljivanje mašina i opreme, bez rukovaoca i iznajmljivanje predmeta za ličnu/osobnu upotrebu/ uporabu i domaćinstvo/kućanstvo</b> <i>Renting of machinery and equipment without operator</i>	584,05	643,08	110,1	93,8	989,29	112,2	93,8
<b>72 Računarske i srodne djelatnosti</b> <i>Computer and related activities</i>	1.145,34	1.147,17	100,2	99,8	1.787,41	100,3	99,9
<b>73 Istraživanje i razvoj</b> <i>Research and development</i>	911,74	882,14	96,8	96,6	1.357,17	96,5	96,5
<b>74 Ostale poslovne djelatnosti</b> <i>Other business activities</i>	709,76	688,67	97,0	99,9	1.055,35	97,2	100,0
<b>L Državna uprava i odbrana/obrana; obavezno/obvezno socijalno osiguranje</b> <i>Public administration and defence; compulsory social security</i>	<b>1.173,38</b>	<b>1.164,44</b>	<b>99,2</b>	<b>99,5</b>	<b>1.794,62</b>	<b>99,1</b>	<b>99,5</b>
<b>75 Državna uprava i odbrana/obrana; obavezno/obvezno socijalno osiguranje</b> <i>Public administration and defence; compulsory social security</i>	1.173,38	1.164,44	99,2	99,5	1.794,62	99,1	99,5
<b>M Obrazovanje</b> <i>Education</i>	<b>834,44</b>	<b>834,38</b>	<b>100,0</b>	<b>99,4</b>	<b>1.278,11</b>	<b>100,0</b>	<b>99,3</b>
<b>80 Obrazovanje</b> <i>Education</i>	834,44	834,38	100,0	99,4	1.278,11	100,0	99,3
<b>N Zdravstveni i socijalni rad</b> <i>Health and social work</i>	<b>976,61</b>	<b>982,97</b>	<b>100,7</b>	<b>97,7</b>	<b>1.510,95</b>	<b>100,8</b>	<b>97,6</b>
<b>85 Zdravstveni i socijalni rad</b> <i>Health and social work</i>	976,61	982,97	100,7	97,7	1.510,95	100,8	97,6
<b>O Ostale javne komunalne, društvene i vlastite uslužne djelat.</b> <i>Other community, social and personal service activities</i>	<b>769,52</b>	<b>783,72</b>	<b>101,8</b>	<b>98,6</b>	<b>1.194,18</b>	<b>102,1</b>	<b>98,6</b>
<b>90 Uklanjanje otpadnih voda, odvoz smeća, sanitarne i sl. djelatnosti</b> <i>Sewage and refuse disposal, sanitation and similar activities</i>	747,56	745,06	99,7	98,3	1.119,01	99,7	98,2
<b>91 Djelatnost organizacija na bazi učlanjenja</b> <i>Activities of membership organizations</i>	1.167,39	1.145,64	98,1	101,4	1.766,81	97,9	101,5
<b>92 Rekreativne, sportske i kulturne djelatnosti</b> <i>Recreational, sporting and cultural activities</i>	733,11	752,94	102,7	98,3	1.151,18	103,1	98,4
<b>93 Ostale uslužne djelatnosti</b> <i>Other service activities</i>	866,57	871,89	100,6	97,2	1.334,30	100,7	97,2

**PROSJEČNE ISPLAĆENE NAKNADE ZA TOPLI OBROK I PRIJEVOZ, april/travanj 2012.**  
**AVERAGE PAID OF BONUS FOR WORKER'S MEAL, WORKER'S TRANSPORT, April 2012**

<b>Topli obrok, KM</b> <i>Worker's meal, KM</i>	<b>Prijevoz, KM</b> <i>Worker's transport, KM</i>
<b>197,56</b>	<b>68,35</b>

**ZAPOSLENOST, NETO I BRUTO PLAĆA PO KANTONIMA**  
**EMPLOYMENT, NET AND GROSS WAGE ACCORDING TO CANTONS**

	<b>Broj zaposlenih <sup>2)</sup></b> <i>Number of employed persons</i>		<b>Index</b> <b>IV 2012</b> <b>III 2012</b>	<b>Neto plaća u KM</b> <i>Net wage in KM</i>		<b>Index</b> <b>IV 2012</b> <b>III 2012</b>	<b>Bruto plaća u KM</b> <i>Gross wage in KM</i>		<b>Index</b> <b>IV 2012</b> <b>III 2012</b>
	<b>III 2012</b>	<b>IV 2012</b>		<b>III 2012</b>	<b>IV 2012</b>		<b>III 2012</b>	<b>IV 2012</b>	
<b>FEDERACIJA BiH</b>	<b>437.479</b>	<b>438.147</b>	<b>100,2</b>	<b>828,24</b>	<b>826,57</b>	<b>99,8</b>	<b>1.263,20</b>	<b>1.260,16</b>	<b>99,8</b>
<b>Unsko - sanski kanton</b>	31.636	31.903	100,8	781,10	772,15	98,9	1.185,33	1.171,31	98,8
<b>Kanton Posavski</b>	5.835	5.846	100,2	682,13	681,93	100,0	1.034,25	1.032,46	99,8
<b>Tuzlanski kanton</b>	80.916	80.949	100,0	736,89	727,51	98,7	1.114,25	1.099,91	98,7
<b>Zeničko - dobojski kanton</b>	69.270	69.308	100,1	722,23	711,93	98,6	1.091,24	1.071,28	98,2
<b>Bosansko - podrinski kanton</b>	5.930	5.988	101,0	737,45	724,04	98,2	1.123,37	1.102,07	98,1
<b>Srednjobosanski kanton</b>	38.868	39.042	100,4	704,74	706,35	100,2	1.062,80	1.064,44	100,2
<b>Hercegovačko neretvanski kanton</b>	45.225	45.346	100,3	902,90	882,75	97,8	1.382,50	1.350,88	97,7
<b>Zapadno- hercegovački kanton</b>	16.408	16.380	99,8	807,87	807,15	99,9	1.227,48	1.225,63	99,8
<b>Kanton Sarajevo</b>	125.816	125.843	100,0	1.003,07	1.019,80	101,7	1.548,29	1.575,52	101,8
<b>Kanton 10</b>	9.575	9.542	99,7	808,28	808,28	100,0	1.226,06	1.226,92	100,1

<sup>1)</sup> U obračun prosječne mjesečne isplaćene neto i bruto plaće uključene su plaće pravnih osoba koje su isplatile plaću za mjesec izvještavanja, a ne i obračunate a neisplaćene plaće.  
 U ovaj obračun nisu uključene plaće pripadnika odbrane/obrane kao ni plaće zaposlenih u obrtu i slobodnim profesijama.

<sup>1)</sup> In calculation of average monthly net and gross earnings are included paid off earnings of legal entities.  
 Earnings of people employed in defence, crafts and trades and free lunches, are not included in this calculation.

<sup>2)</sup> Ukupna zaposlenost na teritoriji Federacije Bosne i Hercegovine obuhvaća zaposlene u poslovnim subjektima (pravnim osobama), obrtu i slobodnim profesijama, odbrani/obrani i policiji.  
 Broj zaposlenih u odbrani/obrani nije razvrstan po kantonima.

<sup>2)</sup> Data on persons in employment on territory Federation of Bosnia and Herzegovina include employment in all legal entities, employment in crafts and trades and free lunches and employment in defence and police.  
 Number of employees in defence is not classified by cantons.

**PROSJEČNE PENZIJE/MIROVINE I BROJ ISPLAĆENIH PENZIJA/MIROVINA PO MJESECIMA**  
*AVERAGE PENSIONS AND NUMBER OF PAID PER MONTHS*

	<b>Prosječna penzija/mirovina u KM</b> <i>Average pension in KM</i>	<b>Ukupan broj isplaćenih penzija/mirovina</b> <i>Total number of payment pension</i>
--	--	--

**2011.**

I	338,86	368.271
II	339,00	369.101
III	338,88	370.545
IV	353,70	371.528
V	353,47	372.171
VI	353,24	372.399
VII	352,80	373.434
VIII	352,50	374.167
IX	352,15	374.929
X	351,92	374.468
XI	351,79	375.098
XII	351,69	376.180

**2012.**

I	352,48	374.788
II	352,56	375.554
III	352,23	376.225
IV	352,20	377.076

\* Podaci o penzijama/mirovinama preuzeti su od Federalnog zavoda PIO - MIO

\* Data picked up from Federal pension funds

**CIJENE**  
*PRICES*

**INDEKSI POTROŠAČKIH CIJENA BEZ PRIVREMENIH UMANJENJA CIJENA**  
*CONSUMER PRICE INDEX WITHOUT TEMPORARY REDUCTION OF PRICES*

(2010=100)

Godina	I	II	III	IV	V	VI	VII	VIII	IX	X	XI	XII
2010	100,0	100,2	100,3	99,7	99,7	99,6	99,5	99,4	99,7	100,1	100,5	101,3
2011	102,6	103,1	103,9	103,4	103,6	103,2	103,6	103,4	103,8	103,7	104,1	104,2
2012	105,0	105,7	105,9	106,0	105,9							

**INDEKSI POTROŠAČKIH CIJENA BEZ PRIVREMENIH UMANJENJA CIJENA**  
*CONSUMER PRICE INDEX WITHOUT TEMPORARY REDUCTION OF PRICES*

(Prethodni mjesec=100)

(Previous month=100)

Godina	I	II	III	IV	V	VI	VII	VIII	IX	X	XI	XII
2010	-	100,2	100,1	99,5	100,0	99,8	100,0	99,8	100,3	100,5	100,4	100,8
2011	101,3	100,5	100,8	99,5	100,2	99,6	100,4	99,8	100,3	99,9	100,4	100,1
2012	100,8	100,6	100,2	100,1	100,0							

**INDEKSI POTROŠAČKIH CIJENA BEZ PRIVREMENIH UMANJENJA CIJENA**  
*CONSUMER PRICE INDEX WITHOUT TEMPORARY REDUCTION OF PRICES*

(Isti mjesec prethodne godine=100)

(The same month previous year=100)

Godina	I	II	III	IV	V	VI	VII	VIII	IX	X	XI	XII
2011	102,5	102,9	103,7	103,7	103,9	103,7	104,1	104,1	104,1	103,6	103,5	102,9
2012	102,4	102,5	101,9	102,5	102,3							

**INDEKSI POTROŠAČKIH CIJENA BEZ PRIVREMENIH UMANJENJA CIJENA**  
*CONSUMER PRICE INDEX WITHOUT TEMPORARY REDUCTION OF PRICES*

(December prethodne godine=100)

(December previous year=100)

Godina	I	II	III	IV	V	VI	VII	VIII	IX	X	XI	XII
2011	101,3	101,8	102,6	102,1	102,3	101,9	102,3	102,1	102,4	102,4	102,8	102,9
2012	100,8	101,4	101,6	101,7	101,7							

**INDEKS POTROŠAČKIH CIJENA PREMA KLASIFIKACIJI COICOP**  
*THE CONSUMER PRICE INDEX ACCORDING COICOP CLASSIFICATION*

COICOP	Odjeljak	$\frac{\text{Q 2006}}{\text{Q 2005}}$	$\frac{\text{Q 2007}}{\text{Q 2006}}$	$\frac{\text{Q 2008}}{\text{Q 2007}}$	$\frac{\text{Q 2009}}{\text{Q 2008}}$	$\frac{\text{Q 2010}}{\text{Q 2009}}$	$\frac{\text{Q 2011}}{\text{Q 2010}}$	Division	COICOP
<b>00</b>	<b>Ukupan Indeks</b>	<b>106,0</b>	<b>101,9</b>	<b>107,7</b>	<b>99,7</b>	<b>101,8</b>	<b>103,6</b>	<b>Total Index</b>	<b>00</b>
<b>01</b>	<b>Hrana i bezalkoholna pića</b>	<b>107,8</b>	<b>103,6</b>	<b>113,0</b>	<b>99,9</b>	<b>99,3</b>	<b>106,5</b>	<b>Food and non-alccoholic beverages</b>	<b>01</b>
01.1	Hrana	108,5	103,8	114,1	99,6	99,2	106,4	Food	01.1
01.2	Bezalkoholna pića	101,7	102,1	103,6	101,7	100,6	107,7	Non-alccoholic drinks	01.2
<b>02</b>	<b>Alkoholna pića i duhan</b>	<b>100,7</b>	<b>101,0</b>	<b>101,2</b>	<b>108,1</b>	<b>118,7</b>	<b>108,0</b>	<b>Alcoholic beverages and tobacco</b>	<b>02</b>
02.1	Alkoholna pića	102,6	103,5	104,2	103,5	99,5	102,3	Alcoholic drinks	02.1
02.2	Duhan	100,0	100,0	100,0	110,0	126,4	110,0	Tobacco	02.2
<b>03</b>	<b>Odjeća i obuća</b>	<b>101,2</b>	<b>97,2</b>	<b>97,7</b>	<b>95,3</b>	<b>94,7</b>	<b>90,5</b>	<b>Clothing and footwear</b>	<b>03</b>
03.1	Odjeća	102,2	98,1	98,5	96,6	95,5	92,3	Clothing	03.1
03.2	Obuća	98,9	95,1	95,6	92,3	92,5	85,8	Footwear	03.2
<b>04</b>	<b>Stanovanje, voda, električna energija, plin i drugi energenti</b>	<b>113,0</b>	<b>102,1</b>	<b>108,4</b>	<b>103,6</b>	<b>101,9</b>	<b>103,3</b>	<b>Housing, water, electricity, gas and other fuels</b>	<b>04</b>
04.1	Najamnina	100,0	100,0	101,4	103,5	100,0	100,0	Actual rentals for housing	04.1
04.3	Održavanje i popravka stana	107,0	102,2	106,9	105,0	100,1	100,2	Maintenance and repair of the dwelling	04.3
04.4	Vodosnadbjevanje i različite komunalne usluge	109,0	103,9	113,2	101,8	103,9	97,5	Water supply and miscellaneous services relating to the dwelling	04.4
04.5	Električna energija, plin i drugi energenti	115,4	101,9	108,2	103,8	101,8	105,4	Electricity, gas and other fuels	04.5
<b>05</b>	<b>Namještaj, kućanski uređaji i redovno održavanje kuće</b>	<b>101,2</b>	<b>100,3</b>	<b>102,6</b>	<b>100,8</b>	<b>100,4</b>	<b>101,2</b>	<b>Furniture, household equipment and routine, maintenance of the house</b>	<b>05</b>
05.1	Namještaj, pokućstvo, tepisi i ostale podne prostirke	99,8	100,2	101,8	100,2	99,8	100,4	Furniture and furnishings, carpets and other floor coverings	05.1
05.2	Tekstilni proizvodi za kuću	99,8	100,0	100,3	100,3	100,3	101,2	Household textiles	05.2
05.3	Kućanski aparati	101,2	98,7	104,7	103,4	100,6	100,1	Household appliances	05.3
05.4	Stakleno i stolno posuđe	100,1	99,5	101,1	101,2	100,2	100,1	Glassware, tableware and household utensils	05.4
05.5	Alati i oprema za kuću i vrt	108,3	103,2	102,3	98,4	101,1	102,5	Tools and equipment for house and garden	05.5
05.6	Dobra i usluge za redovno održavanje kuće	102,0	100,2	103,3	101,4	101,2	102,1	Goods and services for routine household maintenance	05.6
<b>06</b>	<b>Zdravstvo</b>	<b>110,3</b>	<b>100,2</b>	<b>99,0</b>	<b>100,5</b>	<b>100,4</b>	<b>97,2</b>	<b>Health</b>	<b>06</b>
06.1	Medicinski proizvodi, pomagala i oprema	115,1	99,9	98,0	100,3	100,3	95,9	Medical products, appliances and equipment	06.1
06.2	Zdravstvene usluge, osim bolničkih	107,7	101,8	101,5	101,7	101,6	101,2	Out-patient services	06.2
06.3	Bolničke usluge	100,0	100,0	100,0	100,0	100,0	100,0	Hospital services	06.3

**INDEKS POTROŠAČKIH CIJENA PREMA KLASIFIKACIJI COICOP (nastavak)**  
 THE CONSUMER PRICE INDEX ACCORDING COICOP CLASSIFICATION (continued)

COICOP	Odjeljak	$\frac{Q\ 2006}{Q\ 2005}$	$\frac{Q\ 2007}{Q\ 2006}$	$\frac{Q\ 2008}{Q\ 2007}$	$\frac{Q\ 2009}{Q\ 2008}$	$\frac{Q\ 2010}{Q\ 2009}$	$\frac{Q\ 2011}{Q\ 2010}$	Division	COICOP
<b>07</b>	<b>Prijevoz</b>	<b>105,3</b>	<b>100,5</b>	<b>110,0</b>	<b>90,1</b>	<b>107,1</b>	<b>107,2</b>	<b>Transport 07</b>	
07.1	Prijevozna sredstva	104,6	97,9	99,0	94,9	99,0	100,0	Purchase of vehicles	07.1
07.2	Upotreba prevoznih sredstava	105,2	101,0	111,8	87,1	110,3	110,0	Operation of personal transport equipment	07.2
07.3	Usluge prevoza	107,0	100,5	111,9	101,3	98,6	102,0	Transport services	07.3
<b>08</b>	<b>Komunikacije</b>	<b>110,3</b>	<b>102,3</b>	<b>103,8</b>	<b>100,7</b>	<b>106,3</b>	<b>101,5</b>	<b>Communications 08</b>	
08.1	Poštanske usluge	111,0	120,0	100,2	100,0	100,0	100,0	Postal services	08.1
08.2	Telefonska i telefaks oprema	95,1	88,1	91,5	92,2	95,0	97,4	Telephone and telefax equipment	08.2
08.3	Telefonske i telefaks usluge	111,1	102,6	104,4	101,0	106,8	101,6	Telephone and telefax services	08.3
<b>09</b>	<b>Rekreacija i kultura</b>	<b>103,6</b>	<b>103,1</b>	<b>104,9</b>	<b>104,0</b>	<b>101,4</b>	<b>100,9</b>	<b>Recreation and culture 09</b>	
09.1	Audiovizuelna, foto i informatička oprema	97,3	95,8	102,7	104,3	99,9	98,9	Audio-visual, photographic and information processing equipment	09.1
09.2	Ostala trajna dobra za rekreaciju i kulturu	99,1	100,8	98,4	91,6	100,9	101,3	Other major durables for recreation and culture	09.2
09.3	Ostala dobra za rekreaciju, vrt i kućni ljubimci	100,4	101,1	101,9	100,4	100,5	100,4	Other recreational items and equipment, gardens and pets	09.3
09.4	Usluge rekreacije i kulture	99,7	101,7	105,5	103,5	102,4	100,8	Recreational and cultural	09.4
09.5	Knjige, novine i pisaći pribor	110,5	108,0	106,7	105,5	101,8	101,5	Newspapers, books and stationery	09.5
09.6	Paket aranžmani	-	-	-	-	-	105,9	Package holidays	09.6
<b>10</b>	<b>Obrazovanje</b>	<b>100,9</b>	<b>103,7</b>	<b>101,9</b>	<b>98,7</b>	<b>100,6</b>	<b>100,3</b>	<b>Education 10</b>	
10.1	Predškolsko i osnovno školsko obrazovanje	100,0	104,5	113,5	104,8	100,6	101,9	Pre-primary and primary education	10.1
10.4	Univerzitetsko obrazovanje	101,1	102,2	101,2	101,5	100,9	100,0	High school and university education	10.4
10.5	Obrazovanje nedefinisano po nivou	101,5	107,7	105,9	100,7	101,1	100,0	Education not definable by level	10.5
<b>11</b>	<b>Restorani i hoteli</b>	<b>104,3</b>	<b>104,2</b>	<b>109,1</b>	<b>106,0</b>	<b>101,7</b>	<b>102,5</b>	<b>Restaurants and hotels 11</b>	
11.1	Usluge ishrane	103,0	103,1	110,0	106,7	100,9	102,4	Catering services	11.1
11.2	Usluge smještaja	107,0	106,5	107,3	104,5	103,4	103,0	Accommodation services	11.2
<b>12</b>	<b>Ostala dobra i usluge</b>	<b>101,3</b>	<b>100,4</b>	<b>103,0</b>	<b>101,6</b>	<b>100,7</b>	<b>100,3</b>	<b>Miscellaneous goods and services 12</b>	
12.1	Lična njega	103,9	100,3	103,8	102,2	100,5	100,0	Personal care	12.1
12.3	Lični predmeti n.d.k.	102,4	101,6	106,0	103,5	104,3	104,1	Personal effects n.e.c.	12.3
12.5	Osiguranje	94,0	100,4	100,3	100,0	100,0	100,0	Insurance	12.5
12.7	Ostale usluge	105,1	100,6	103,1	101,3	101,1	100,7	Other services n.e.c.	12.7



**INDEKS POTROŠAČKIH CIJENA PREMA**  
THE CONSUMER PRICE INDEX

COICOP	Odjeljak	<u>V 2012</u> IV 2012	<u>V 2012</u> V 2011	<u>V 2012</u> XII 2011	<u>I-V 2012</u> I-V 2011
<b>00</b>	<b>Ukupan Indeks</b>	<b>100,0</b>	<b>102,3</b>	<b>101,7</b>	<b>102,3</b>
<b>01</b>	<b>Hrana i bezalkoholna pića</b>	<b>100,4</b>	<b>101,3</b>	<b>102,6</b>	<b>101,6</b>
01.1	Hrana	100,4	101,0	102,7	101,2
01.2	Bezalkoholna pića	100,3	102,9	101,5	103,9
<b>02</b>	<b>Alkoholna pića i duhan</b>	<b>100,0</b>	<b>110,6</b>	<b>110,0</b>	<b>111,0</b>
02.1	Alkoholna pića	99,8	102,9	101,7	103,2
02.2	Duhan	100,0	112,9	112,7	113,4
<b>03</b>	<b>Odjeća i obuća</b>	<b>98,5</b>	<b>90,8</b>	<b>95,6</b>	<b>91,1</b>
03.1	Odjeća	98,2	92,2	95,9	92,7
03.2	Obuća	99,2	87,0	94,6	86,9
<b>04</b>	<b>Stanovanje, voda, električna energija, plin i drugi energenti</b>	<b>100,3</b>	<b>110,3</b>	<b>100,7</b>	<b>106,4</b>
04.1	Najamnina	100,0	100,0	100,0	100,0
04.3	Održavanje i popravka stana	100,1	100,6	100,4	100,5
04.4	Vodosnadbjevanje i različite komunalne usluge	103,2	108,1	105,6	104,1
04.5	Električna energija, plin i drugi energenti	99,8	113,7	100,1	108,6
<b>05</b>	<b>Namještaj, kućanski uređaji i redovno održavanje kuće</b>	<b>100,0</b>	<b>101,0</b>	<b>100,1</b>	<b>101,5</b>
05.1	Namještaj, pokućstvo, tepisi i ostale podne prostirke	100,0	100,1	100,2	100,2
05.2	Tekstilni proizvodi za kuću	100,2	101,0	100,2	100,9
05.3	Kućanski aparati	100,0	98,2	99,0	98,4
05.4	Stakleno i stolno posuđe	100,0	99,5	99,8	99,5
05.5	Alati i oprema za kuću i vrt	100,2	101,8	101,2	102,0
05.6	Dobra i usluge za redovno održavanje kuće	99,8	102,8	100,2	104,0
<b>06</b>	<b>Zdravstvo</b>	<b>100,0</b>	<b>100,1</b>	<b>100,0</b>	<b>100,5</b>
06.1	Medicinski proizvodi, pomagala i oprema	100,0	100,1	100,0	100,7
06.2	Zdravstvene usluge, osim bolničkih	100,0	100,0	100,0	100,0
06.3	Bolničke usluge	100,0	100,0	100,0	100,0

KLASIFIKACIJI COICOP, maj/svibanj 2012.  
ACORDING COICOP CLASSIFICATION, May 2012

<u>VI 2011 -V 2012<sup>1)</sup></u> VI 2010 -V 2011	<u>V 2012</u> Q 2011	<u>I-V 2012</u> Q 2011	<u>I-V 2012</u> XII 2011	<i>Division</i>	COICOP
103,1	102,3	102,1	101,4	<b>Total Index</b>	<b>00</b>
104,0	102,7	102,0	101,9	<b>Food and non-acholic beverages</b>	<b>01</b>
103,8	102,7	102,0	102,0	Food	01.1
105,7	103,1	102,6	101,0	Non-alcoholic drinks	01.2
109,6	110,5	110,4	110,0	<b>Alcoholic beverages and tobacco</b>	<b>02</b>
103,3	102,4	102,2	101,5	Alcoholic drinks	02.1
111,7	113,0	113,0	112,7	Tobacco	02.2
90,8	91,3	94,1	98,4	<b>Clothing and footwear</b>	<b>03</b>
92,6	92,5	95,1	98,6	Clothing	03.1
86,0	88,3	91,3	97,8	Footwear	03.2
105,7	104,5	104,2	100,5	<b>Housing, water, electricity, gas and other fuels</b>	<b>04</b>
100,0	100,0	100,0	100,0	Actual rentals for housing	04.1
100,5	100,4	100,3	100,2	Maintenance and repair of the dwelling	04.3
100,9	107,6	103,7	101,8	Water supply and miscellaneous services relating to the dwelling	04.4
108,2	105,2	105,4	100,3	Electricity, gas and other fuels	04.5
101,4	100,8	100,9	100,1	<b>Furniture, household equipment and routine maintenance of the house</b>	<b>05</b>
100,3	100,1	100,1	100,2	Furniture and furnishings, carpets and other floor coverings	05.1
101,2	100,7	100,6	100,1	Household textiles	05.2
99,2	98,6	98,8	99,2	Household appliances	05.3
99,7	99,7	99,7	99,8	Glassware, tableware and household utensils	05.4
102,3	101,7	101,4	100,9	Tools and equipment for house and garden	05.5
103,4	102,3	102,5	100,3	Goods and services for routine household maintenance	05.6
99,8	100,1	100,1	100,0	<b>Health</b>	<b>06</b>
99,6	100,2	100,2	100,0	Medical products, appliances and equipment	06.1
100,5	100,0	100,0	100,0	Out-patient services	06.2
100,0	100,0	100,0	100,0	Hospital services	06.3

**INDEKS POTROŠAČKIH CIJENA PREMA**  
*THE CONSUMER PRICE INDEX*

COICOP	Odjeljak	V 2012 IV 2012	V 2012 V 2011	V 2012 XII 2011	I-V 2012 I-V 2011
<b>07</b>	<b>Prevoz</b>	<b>98,9</b>	<b>103,4</b>	<b>102,7</b>	<b>105,3</b>
07.1	Prevozna sredstva	100,0	100,8	100,6	100,7
07.2	Upotreba prevoznih sredstava	98,5	104,3	103,5	106,8
07.3	Usluge prevoza	100,0	101,5	101,1	103,0
<b>08</b>	<b>Komunikacije</b>	<b>100,0</b>	<b>98,5</b>	<b>98,6</b>	<b>98,9</b>
08.1	Poštanske usluge	100,0	100,0	100,0	100,0
08.2	Telefonska i telefaks oprema	100,0	97,2	99,8	97,1
08.3	Telefonske i telefaks usluge	100,0	98,5	98,5	98,9
<b>09</b>	<b>Rekreacija i kultura</b>	<b>99,9</b>	<b>101,0</b>	<b>100,8</b>	<b>100,9</b>
09.1	Audiovizuelna, foto i informatička oprema	99,9	97,9	98,7	97,7
09.2	Ostala trajna dobra za rekreaciju i kulturu	100,0	101,1	100,0	101,1
09.3	Ostala dobra za rekreaciju, vrt i kućni ljubimci	99,7	100,4	99,9	100,6
09.4	Usluge rekreacije i kulture	100,0	102,5	103,4	102,1
09.5	Knjige, novine i pisaći pribor	100,0	101,2	100,0	101,2
09.6	Paket aranžmani	100,0	102,0	100,0	102,0
<b>10</b>	<b>Obrazovanje</b>	<b>100,0</b>	<b>99,0</b>	<b>98,8</b>	<b>99,4</b>
10.1	Predškolsko i osnovno školsko obrazovanje	100,0	101,1	100,0	101,1
10.4	Univerzitetsko obrazovanje	100,0	100,0	100,0	100,0
10.5	Obrazovanje nedefinisano po nivou	100,0	94,2	94,2	96,5
<b>11</b>	<b>Restorani i hoteli</b>	<b>100,0</b>	<b>103,4</b>	<b>100,2</b>	<b>103,9</b>
11.1	Usluge ishrane	100,0	102,6	100,4	103,0
11.2	Usluge smještaja	100,0	107,4	99,4	108,1
<b>12</b>	<b>Ostala dobra i usluge</b>	<b>100,3</b>	<b>101,3</b>	<b>100,9</b>	<b>100,8</b>
12.1	Lična njega	100,5	101,6	101,2	100,8
12.3	Lični predmeti n.d.k.	100,0	103,5	100,1	104,0
12.5	Osiguranje	100,0	100,0	100,0	100,0
12.7	Ostale usluge	100,0	101,8	101,4	101,8

(1) **12-mjesečni indeks koji pokazuje promjenu cijena posljednjih dvanaest mjeseci u odnosu na prethodnih dvanaest mjeseci.**

*12- monthly index, which shows the change in price past twelve months compared to the previous twelve months.*

**KLASIFIKACIJI COICOP, maj/svibanj 2012. (nastavak)**  
 ACORDING COICOP CLASSIFICATION, May 2012 (continued)

$\frac{VI\ 2011 - V\ 2012^{(1)}}{VI\ 2010 - V\ 2011}$	$\frac{V\ 2012}{Q\ 2011}$	$\frac{I-V\ 2012}{Q\ 2011}$	$\frac{I-V\ 2012}{XII\ 2011}$	<i>Division</i>	COICOP
<b>106,4</b>	<b>104,3</b>	<b>104,0</b>	<b>102,4</b>	<b>Transport 07</b>	
100,3	100,8	100,7	100,5	<i>Purchase of vehicles</i>	07.1
108,5	105,5	105,1	103,1	<i>Operation of personal transport equipment</i>	07.2
102,9	102,1	101,8	100,8	<i>Transport services</i>	07.3
<b>100,5</b>	<b>98,7</b>	<b>98,7</b>	<b>98,6</b>	<b>Communications 08</b>	
100,0	100,0	100,0	100,0	<i>Postal services</i>	08.1
97,7	97,5	97,6	99,9	<i>Telephone and telefax equipment</i>	08.2
100,6	98,7	98,7	98,5	<i>Telephone and telefax services</i>	08.3
<b>100,8</b>	<b>100,9</b>	<b>100,6</b>	<b>100,5</b>	<b>Recreation and culture 09</b>	
98,1	97,9	98,2	99,0	<i>Audio-visual, photographic and information processing equipment</i>	09.1
101,1	100,5	100,5	100,0	<i>Other major durables for recreation and culture</i>	09.2
100,4	100,2	100,5	100,2	<i>Other recreational items and equipment, gardens and pets</i>	09.3
101,3	103,2	101,8	102,0	<i>Recreational and cultural services</i>	09.4
101,4	100,8	100,8	99,9	<i>Newspapers, books and stationery</i>	09.5
103,6	99,4	99,4	100,0	<i>Package holidays</i>	09.6
<b>99,9</b>	<b>98,9</b>	<b>99,4</b>	<b>99,3</b>	<b>Education 10</b>	
101,5	100,8	100,8	100,0	<i>Pre-primary and primary education</i>	10.1
100,0	100,0	100,0	100,0	<i>High school and university education</i>	10.4
98,6	94,2	96,5	96,5	<i>Education not definable by level</i>	10.5
<b>103,6</b>	<b>102,7</b>	<b>102,6</b>	<b>100,1</b>	<b>Restaurants and hotels 11</b>	
103,0	102,2	102,1	100,3	<i>Catering services</i>	11.1
106,3	105,0	105,1	99,5	<i>Accommodation services</i>	11.2
<b>100,4</b>	<b>101,2</b>	<b>100,8</b>	<b>100,5</b>	<b>Miscellaneous goods and services 12</b>	
100,3	101,5	100,9	100,6	<i>Personal care</i>	12.1
104,0	102,4	102,5	100,2	<i>Personal effects n.e.c.</i>	12.3
100,0	100,0	100,0	100,0	<i>Insurance</i>	12.5
101,0	101,6	101,6	101,4	<i>Other services n.e.c.</i>	12.7

**MJESEČNI INDEKSI POTROŠAČKIH CIJENA BEZ PRIVREMENIH**  
 MONTHLY CONSUMER PRICE INDEX WITHOUT TEMPORARY

COICOP	ODJELJAK	2011					
		V	VI	VII	VIII	IX	X
<b>00</b>	<b>Ukupan Indeks</b>	<b>103,6</b>	<b>103,2</b>	<b>103,6</b>	<b>103,4</b>	<b>103,8</b>	<b>103,7</b>
<b>01</b>	<b>Hrana i bezalkoholna pića</b>						
		108,1	107,2	106,1	105,2	105,8	105,8
01.1	Hrana	108,1	107,1	105,8	104,8	105,4	105,4
01.2	Bezalkoholna pića	107,9	108,2	108,5	108,1	108,6	108,9
<b>02</b>	<b>Alkoholna pića i duhan</b>	<b>107,9</b>	<b>108,2</b>	<b>108,3</b>	<b>108,4</b>	<b>108,5</b>	<b>108,6</b>
02.1	Alkoholna pića	101,8	102,0	102,5	102,9	103,4	103,7
02.2	Duhan	110,0	110,2	110,2	110,2	110,2	110,2
<b>03</b>	<b>Odjeća i obuća</b>	<b>91,0</b>	<b>90,0</b>	<b>89,5</b>	<b>89,5</b>	<b>88,8</b>	<b>87,7</b>
03.1	Odjeća	92,6	92,2	91,6	91,4	90,7	90,2
03.2	Obuća	87,2	84,6	84,3	84,6	84,1	81,6
<b>04</b>	<b>Stanovanje, voda, električna energija, plin i drugi energenti</b>	<b>97,9</b>	<b>98,0</b>	<b>105,2</b>	<b>105,4</b>	<b>105,5</b>	<b>105,5</b>
04.1	Najamnina	100,0	100,0	100,0	100,0	100,0	100,0
04.3	Održavanje i popravka stana	100,0	100,3	100,3	100,4	100,5	100,3
04.4	Vodosnadbjevanje i različite komunalne usluge	97,1	97,1	97,1	97,1	97,1	97,1
04.5	Električna energija, plin i drugi energenti	97,5	97,5	108,3	108,5	108,7	108,7
<b>05</b>	<b>Namještaj, kućanski uređaji i redovno održavanje kuće</b>	<b>101,0</b>	<b>101,0</b>	<b>101,1</b>	<b>101,5</b>	<b>101,7</b>	<b>101,8</b>
05.1	Namještaj, pokućstvo, tepisi i ostale podne prostirke	100,4	100,5	100,5	100,5	100,5	100,3
05.2	Tekstilni proizvodi za kuću	100,8	101,1	101,1	101,5	101,5	101,5
05.3	Kućanski aparati	100,5	100,1	100,1	99,7	99,7	99,7
05.4	Stakleno i stolno posuđe	100,3	100,2	100,0	100,0	100,0	99,7
05.5	Alati i oprema za kuću i vrt	102,4	102,6	103,0	103,0	102,8	103,1
05.6	Dobra i usluge za redovno održavanje kuće	101,6	101,6	101,8	102,9	103,6	103,9
<b>06</b>	<b>Zdravstvo</b>	<b>97,2</b>	<b>97,4</b>	<b>97,4</b>	<b>97,5</b>	<b>97,6</b>	<b>97,4</b>
06.1	Medicinski proizvodi, pomagala i oprema	95,9	96,2	96,3	96,3	96,4	96,2
06.2	Zdravstvene usluge, osim bolničkih	101,1	101,1	101,2	101,1	101,1	101,1
06.3	Bolničke usluge	100,0	100,0	100,0	100,0	100,0	100,0
<b>07</b>	<b>Prijevoz</b>	<b>108,1</b>	<b>107,3</b>	<b>107,8</b>	<b>108,1</b>	<b>108,3</b>	<b>108,1</b>
07.1	Prevozna sredstva	99,9	100,0	100,0	100,0	100,0	100,0
07.2	Upotreba prijevoznih sredstava	111,2	110,0	110,7	111,2	111,5	111,1

UMANJENJA CIJENA PO COICOP KLASIFIKACIJI  
REDUCTION OF PRICES BY COICOP CLASSIFICATION

(2010 = 100)

2011		2012					Division	COICOP
XI	XII	I	II	III	IV	V		
							<b>Total Index 00</b>	
<b>104,1</b>	<b>104,2</b>	<b>105,0</b>	<b>105,7</b>	<b>105,9</b>	<b>106,0</b>	<b>105,9</b>		
							<b>Food and non-achoholic beverages 01</b>	
106,4	106,7	107,3	108,8	<b>108,9</b>	<b>109,0</b>	<b>109,4</b>		
							<i>Food 01.1</i>	
106,1	106,3	107,0	108,5	108,8	108,8	109,2		
							<i>Non-alcoholic drinks 01.2</i>	
109,3	109,4	109,7	110,6	110,4	110,7	111,0		
							<b>Alcoholic beverages and tobacco 02</b>	
<b>108,5</b>	<b>108,5</b>	<b>119,1</b>	<b>119,2</b>	<b>119,3</b>	<b>119,4</b>	<b>119,3</b>		
							<i>Alcoholic drinks 02.1</i>	
103,4	103,1	103,8	104,4	104,8	105,0	104,8		
							<i>Tobacco 02.2</i>	
110,3	110,3	124,2	124,2	124,2	124,2	124,2		
							<b>Clothing and footwear 03</b>	
<b>86,7</b>	<b>86,5</b>	<b>86,5</b>	<b>86,4</b>	<b>86,0</b>	<b>83,9</b>	<b>82,6</b>		
							<i>Clothing 03.1</i>	
89,5	89,0	89,0	88,9	88,7	86,9	85,4		
							<i>Footwear 03.2</i>	
79,5	80,1	80,1	80,1	79,3	76,4	75,8		
							<b>Housing, water, electricity, gas and other 04</b>	
							<b>fuels</b>	
<b>107,0</b>	<b>107,2</b>	<b>107,5</b>	<b>107,8</b>	<b>107,4</b>	<b>107,7</b>	<b>108,0</b>		
							<i>Actual rentals for housing 04.1</i>	
100,0	100,0	100,0	100,0	100,0	100,0	100,0		
							<i>Maintenance and repair of the dwelling 04.3</i>	
100,4	100,3	100,3	100,5	100,5	100,5	100,6		
							<i>Water supply and miscellaneous services 04.4</i>	
							<i>relating to the dwelling</i>	
99,4	99,4	99,4	99,8	99,8	101,7	105,0		
							<i>Electricity, gas and other fuels 04.5</i>	
110,5	110,8	111,2	111,5	111,0	111,0	110,8		
							<b>Furniture, household equipment and 05</b>	
<b>101,8</b>	<b>101,9</b>	<b>102,1</b>	<b>102,1</b>	<b>102,0</b>	<b>102,0</b>	<b>102,0</b>	<b>routine, maintenance of the house</b>	
							<i>Furniture and furnishings, carpets and other 05.1</i>	
100,3	100,3	100,4	100,5	100,5	100,5	100,5	<i>floor coverings</i>	
							<i>Household textiles 05.2</i>	
101,5	101,6	101,8	101,8	101,7	101,7	101,8		
							<i>Household appliances 05.3</i>	
99,7	99,7	99,7	98,8	98,7	98,7	98,7		
							<i>Glassware, tableware and household utensils 05.4</i>	
99,9	100,1	100,1	99,6	99,6	99,9	99,9		
							<i>Tools and equipment for house and garden 05.5</i>	
103,2	103,0	103,6	103,6	104,0	104,1	104,3		
							<i>Goods and services for routine household 05.6</i>	
103,9	104,3	104,5	104,9	104,6	104,6	104,4	<i>maintenance</i>	
							<b>Health 06</b>	
<b>97,4</b>	<b>97,3</b>	<b>97,3</b>	<b>97,2</b>	<b>97,2</b>	<b>97,3</b>	<b>97,3</b>	<i>Medical products, appliances and equipment 06.1</i>	
96,2	96,1	96,1	96,0	96,0	96,1	96,1		
							<i>Out-patient services 06.2</i>	
101,1	101,1	101,1	101,1	101,1	101,1	101,1		
							<i>Hospital services 06.3</i>	
100,0	100,0	100,0	100,0	100,0	100,0	100,0		
							<b>Transport 07</b>	
<b>108,7</b>	<b>108,8</b>	<b>109,7</b>	<b>110,9</b>	<b>112,0</b>	<b>113,0</b>	<b>111,8</b>		
							<i>Purchase of vehicles 07.1</i>	
100,0	100,1	100,1	100,7	100,7	100,7	100,7		
							<i>Operation of personal transport equipment 07.2</i>	
112,0	112,1	113,3	114,8	116,4	117,8	116,0		

**MJESEČNI INDEKSI POTROŠAČKIH CIJENA BEZ PRIVREMENIH**  
*MONTHLY CONSUMER PRICE INDEX WITHOUT TEMPORARY*

COICOP	Odjeljak	2011					
		V	VI	VII	VIII	IX	X
07.3	Usluge prijevoza	102,6	102,7	102,7	102,7	102,7	102,7
<b>08</b>	<b>Komunikacije</b>	<b>101,6</b>	<b>101,6</b>	<b>101,6</b>	<b>101,6</b>	<b>101,6</b>	<b>101,6</b>
08.1	Poštanske usluge	100,0	100,0	100,0	100,0	100,0	100,0
08.2	Telefonska i telefaks oprema	97,7	97,7	97,7	97,7	97,3	97,3
08.3	Telefonske i telefaks usluge	101,8	101,8	101,8	101,8	101,8	101,8
<b>09</b>	<b>Rekreacija i kultura</b>	<b>100,8</b>	<b>100,8</b>	<b>101,1</b>	<b>101,2</b>	<b>101,2</b>	<b>101,2</b>
09.1	Audiovizuelna, foto i informatička oprema	98,9	98,7	98,6	98,7	98,6	98,4
09.2	Ostala trajna dobra za rekreaciju i kulturu	100,7	101,4	101,4	101,8	101,8	101,8
09.3	Ostala dobra za rekreaciju, vrt i kućni ljubimci	100,2	99,9	99,6	100,1	100,8	101,0
09.4	Usluge rekreacije i kulture	101,5	101,5	101,5	101,5	100,7	100,7
09.5	Knjige, novine i pisaci pribor	101,2	101,2	101,2	101,1	102,4	102,4
09.6	Paket aranžmani	103,2	105,2	112,5	112,5	107,3	107,3
<b>10</b>	<b>Obrazovanje</b>	<b>100,2</b>	<b>100,2</b>	<b>100,2</b>	<b>100,2</b>	<b>100,4</b>	<b>100,4</b>
10.1	Predškolsko i osnovno školsko obrazovanje	101,5	101,5	101,5	101,5	102,7	102,7
10.4	Univerzitetsko obrazovanje	100,0	100,0	100,0	100,0	100,0	100,0
10.5	Obrazovanje nedefinisano po nivou	100,0	100,0	100,0	100,0	100,0	100,0
<b>11</b>	<b>Restorani i hoteli</b>	<b>101,8</b>	<b>101,9</b>	<b>101,9</b>	<b>102,3</b>	<b>104,0</b>	<b>104,4</b>
11.1	Usluge ishrane	102,1	102,2	102,2	102,2	103,3	103,8
11.2	Usluge smještaja	100,6	100,6	100,6	102,8	107,4	107,4
<b>12</b>	<b>Ostala dobra i usluge</b>	<b>100,1</b>	<b>100,3</b>	<b>99,9</b>	<b>100,1</b>	<b>100,4</b>	<b>100,4</b>
12.1	Lična njega	99,9	100,2	99,4	99,8	100,1	100,0
12.3	Lični predmeti n.d.k.	103,0	103,4	103,4	103,4	106,5	106,6
12.5	Osiguranje	100,0	100,0	100,0	100,0	100,0	100,0
12.7	Ostale usluge	100,4	100,9	100,9	100,9	100,9	100,9

UMANJENJA CIJENA PO COICOP KLASIFIKACIJI (nastavak)  
 REDUCTION OF PRICES BY COICOP CLASSIFICATION (continued)

(2010 = 100)

2011		2012					Division	COICOP
XI	XII	I	II	III	IV	V		
102,7	103,0	103,4	103,7	103,7	104,1	104,1	Transport services 07.3	
<b>101,6</b>	<b>101,5</b>	<b>100,1</b>	<b>100,1</b>	<b>100,1</b>	<b>100,1</b>	<b>100,1</b>	<b>Communications 08</b>	
100,0	100,0	100,0	100,0	100,0	100,0	100,0	Postal services 08.1	
96,9	95,2	95,2	95,2	95,0	95,0	95,0	Telephone and telefax equipment 08.2	
101,8	101,8	100,3	100,3	100,3	100,3	100,3	Telephone and telefax services 08.3	
<b>101,0</b>	<b>101,0</b>	<b>101,0</b>	<b>101,0</b>	<b>101,7</b>	<b>101,9</b>	<b>101,8</b>	<b>Recreation and culture 09</b>	
98,2	98,1	97,9	97,0	96,9	96,9	96,8	Audio-visual, photographic and information processing equipment 09.1	
101,8	101,8	101,8	101,8	101,8	101,8	101,8	Other major durables for recreation and culture 09.2	
100,6	100,7	100,8	101,1	101,1	101,0	100,6	Other recreational items and equipment, gardens and pets 09.3	
100,5	100,5	100,5	101,0	103,3	104,0	104,0	Recreational and cultural services 09.4	
102,4	102,4	102,3	102,3	102,3	102,3	102,3	Newspapers, books and stationery 09.5	
105,2	105,2	105,2	105,2	105,2	105,2	105,2	Package holidays 09.6	
<b>100,4</b>	<b>100,4</b>	<b>100,4</b>	<b>100,4</b>	<b>99,2</b>	<b>99,2</b>	<b>99,2</b>	<b>Education 10</b>	
102,7	102,7	102,7	102,7	102,7	102,7	102,7	Pre-primary and primary education 10.1	
100,0	100,0	100,0	100,0	100,0	100,0	100,0	High school and university education 10.4	
100,0	100,0	100,0	100,0	94,2	94,2	94,2	Education not definable by level 10.5	
<b>104,4</b>	<b>105,0</b>	<b>105,1</b>	<b>105,0</b>	<b>105,2</b>	<b>105,3</b>	<b>105,3</b>	<b>Restaurants and hotels 11</b>	
103,8	104,3	104,3	104,4	104,7	104,7	104,7	Catering services 11.1	
107,4	108,7	108,9	108,1	108,1	108,1	108,1	Accommodation services 11.2	
<b>100,4</b>	<b>100,6</b>	<b>100,8</b>	<b>100,9</b>	<b>101,1</b>	<b>101,1</b>	<b>101,5</b>	<b>Miscellaneous goods and services 12</b>	
100,0	100,4	100,4	100,7	100,9	101,0	101,5	Personal care 12.1	
106,3	106,4	106,6	106,7	106,7	106,6	106,6	Personal effects n.e.c. 12.3	
100,0	100,0	100,0	100,0	100,0	100,0	100,0	Insurance 12.5	
100,9	100,9	102,3	102,3	102,3	102,3	102,3	Other services n.e.c. 12.7	



## PREHRAMBENI PROIZVODI - STOPE PROMJENA CIJENA

## FOOD PRODUCTS - RATES OF CHANGE

(%)

COICOP	Opis grupe proizvoda	IV 2012 III 2012	V 2012 IV 2012	The group product description	COICOP
<b>00</b>	<b>Ukupan indeks</b>	<b>0,1</b>	<b>0,0</b>	<b>General Index</b>	<b>00</b>
<b>01</b>	<b>Hrana i bezalkoholna pića</b>	<b>0,1</b>	<b>0,4</b>	<b>Food and non-alcoholic beverages</b>	<b>01</b>
<b>01.1</b>	<b>Hrana</b>	<b>0,1</b>	<b>0,4</b>	<b>Food</b>	<b>01.1</b>
<b>01.1.1</b>	<b>Hljeb/kruh i žitarice</b>	<b>0,0</b>	<b>0,0</b>	<b>Bread and cereals</b>	<b>01.1.1</b>
01.1.1.1	Riža	-0,2	-1,9	Rice	01.1.1.1
01.1.1.2	Hljeb/kruh i žitarice	-0,1	0,0	Bread	01.1.1.2
01.1.1.3	Tjestenine	1,0	0,3	Pasta products	01.1.1.3
01.1.1.4	Ostali pekarski proizvodi	0,0	0,7	Other bakery products	01.1.1.4
01.1.1.5	Brašno i ostali proizvodi od žitarica	-0,1	0,1	Pasta products	01.1.1.5
<b>01.1.2</b>	<b>Meso</b>	<b>0,0</b>	<b>0,3</b>	<b>Meat</b>	<b>01.1.2</b>
01.1.2.1	Juneće i teleće meso	0,0	0,2	Beef and veal	01.1.2.1
01.1.2.2	Svinjsko meso	0,0	0,0	Pork	01.1.2.2
01.1.2.3	Jagnjeće meso	1,8	-0,3	Lamb	01.1.2.3
01.1.2.4	Pileće meso	0,2	1,3	Chicken	01.1.2.4
01.1.2.5	Sušeno meso i ostale prerađevine od mesa	-0,3	0,0	Dried and smoked meat, all types	01.1.2.5
01.1.2.6	Mesne konzerve i paštete	0,0	-0,6	Delicatessen and other meat preparations	01.1.2.6
<b>01.1.3</b>	<b>Riba</b>	<b>0,7</b>	<b>0,4</b>	<b>Fish</b>	<b>01.1.3</b>
01.1.3.1	Svježa i zamrznuta riba i plodovi mora	0,9	0,4	Fresh chilled or frozen fish and sea food	01.1.3.1
01.1.3.4	Prerađena i konzervirana riba i plodovi mora	0,4	0,3	Preserved or processed fish and sea food	01.1.3.4
<b>01.1.4</b>	<b>Mlijeko, sir i jaja</b>	<b>0,1</b>	<b>-0,2</b>	<b>Milk, cheese and eggs</b>	<b>01.1.4</b>
01.1.4.1	Svježe mlijeko	-0,2	-0,2	Fresh milk	01.1.4.1
01.1.4.4	Jogurt	0,3	0,2	Yogurt	01.1.4.4
01.1.4.5	Sirevi	-0,3	-0,3	Cheese	01.1.4.5
01.1.4.6	Mliječni kremovi	0,0	0,2	Other milk products, sour cream and milk spreads	01.1.4.6
01.1.4.7	Jaja i na jajima bazirani proizvodi	0,8	-0,7	Eggs and egg-based products	01.1.4.7
<b>01.1.5</b>	<b>Ulja i masnoće</b>	<b>-0,1</b>	<b>-0,3</b>	<b>Oils and fats</b>	<b>01.1.5</b>
01.1.5.1	Maslac	0,4	-1,4	Butter	01.1.5.1
01.1.5.2	Margarin i druge biljne masnoće	-0,5	0,4	Margarine	01.1.5.2
01.1.5.3	Maslinovo ulje	0,3	-0,4	Olive oil	01.1.5.3
01.1.5.4	Jestiva ulja (suncokretovo, kukuruzno, sojino)	-0,1	0,0	Edible oils(sunflower, corn, soy, etc.)	01.1.5.4
01.1.5.5	Masti životinjskog porijekla	0,0	0,0	Other edible animal fat	01.1.5.5
<b>01.1.6</b>	<b>Voće</b>	<b>2,3</b>	<b>4,0</b>	<b>Fruit</b>	<b>01.1.6</b>
<b>01.1.7</b>	<b>Povrće</b>	<b>-2,0</b>	<b>-0,7</b>	<b>Vegetables</b>	<b>01.1.7</b>
<b>01.1.8</b>	<b>Šećer, džem, med, čokolada i konditorski proizvodi</b>	<b>-0,6</b>	<b>0,1</b>	<b>Sugar, jam, honey, chocolate and confectionery</b>	<b>01.1.8</b>
01.1.8.1	Šećer	-1,5	-0,2	Sugar	01.1.8.1
01.1.8.2	Džem, marmelade i med	0,1	0,1	Jam, marmalades and honey	01.1.8.2
01.1.8.3	Proizvodi na bazi kakaa	-0,1	0,0	Confectionery, chocolate and other cocoa preparations	01.1.8.3

**PREHRAMBENI PROIZVODI - STOPE PROMJENA CIJENA (nastavak)**  
**FOOD PRODUCTS - RATES OF CHANGE (continued)**

( %)

COICOP	Opis grupe proizvoda	<u>IV 2012</u> <u>III 2012</u>	<u>V 2012</u> <u>IV 2012</u>	<i>The group product description</i>	COICOP
01.1.8.4	Konditorski proizvodi	-0,3	0,4	<i>Confectionery (candies, candy boxes, chewing gums and caramel sweets)</i>	01.1.8.4
01.1.8.5	Sladoled i ostali slični zaleđeni proizvodi	0,1	0,0	<i>Edible ice, ice cream and sorbet</i>	01.1.8.5
01.1.8.6	Kremovi na bazi kakaa	-0,4	1,1	<i>Other cocoa based products</i>	01.1.8.6
<b>01.1.9</b>	<b>Ostali prehrambeni proizvodi, d.n.</b>	<b>0,3</b>	<b>0,0</b>	<b>Food products n.e.c.</b>	<b>01.1.9</b>
01.1.9.1	Sosovi (senf, majoneza, kečap)	0,5	0,0	<i>Sauces (mustard, mayonnaise, ketchup)</i>	01.1.9.1
01.1.9.2	Začini i začinsko bilje	0,3	-0,6	<i>Spices, food additives and salt</i>	01.1.9.2
01.1.9.3	Supe, juhe i koncentрати za supe	0,4	0,5	<i>Soup and soup concentrates, powdered cream</i>	01.1.9.3
<b>01.2</b>	<b>Bezalkoholna pića</b>	<b>0,2</b>	<b>0,3</b>	<b>Non-alcoholic beverages</b>	<b>01.2</b>
<b>01.2.1</b>	<b>Kafa, instant kafa, kakao</b>	<b>0,5</b>	<b>0,1</b>	<b>Coffee, tea and cocoa</b>	<b>01.2.1</b>
01.2.1.1	Kafa, sve vrste	0,4	0,1	<i>Coffee all kinds</i>	01.2.1.1
01.2.1.2	Čaj	0,6	0,2	<i>Tea and other plant products for infusions</i>	01.2.1.2
01.2.1.3	Kakao i čokolade u prahu	1,2	0,2	<i>Cocoa and powdered chocolate</i>	01.2.1.3
<b>01.2.2</b>	<b>Mineralna voda, osvježavajuća pića i sokovi</b>	<b>0,0</b>	<b>0,5</b>	<b>Mineral waters, soft drinks, fruit and vegetable juices</b>	<b>01.2.2</b>
01.2.2.1	Mineralna voda	0,0	0,8	<i>Mineral water</i>	01.2.2.1
01.2.2.2	Gazirana pića	0,0	1,3	<i>Soft drinks and concentrates</i>	01.2.2.2
01.2.2.3	Voćni sokovi i sokovi od povrća	-0,1	0,0	<i>Fruit and vegetable juice</i>	01.2.2.3

PREHRAMBENI PROIZVODI - STOPE PROMJENA CIJENA

FOOD PRODUCTS - RATES OF CHANGE

(%)

COICOP	Opis grupe proizvoda	IV 2012 IV 2011	V 2012 V 2011	The group product description	COICOP
<b>00</b>	<b>Ukupan indeks</b>	<b>2,5</b>	<b>2,3</b>	<b>General Index</b>	<b>00</b>
<b>01</b>	<b>Hrana i bezalkoholna pića</b>	<b>0,9</b>	<b>1,2</b>	<b>Food and non-alcoholic beverages</b>	<b>01</b>
<b>01.1</b>	<b>Hrana</b>	<b>0,6</b>	<b>1,0</b>	<b>Food</b>	<b>01.1</b>
<b>01.1.1</b>	<b>Hljeb/kruh i žitarice</b>	<b>-4,9</b>	<b>-4,7</b>	<b>Bread and cereals</b>	<b>01.1.1</b>
01.1.1.1	Riža	0,6	-3,0	Rice	01.1.1.1
01.1.1.2	Hljeb/kruh i žitarice	-3,1	-3,1	Bread	01.1.1.2
01.1.1.3	Tjestenine	-0,3	-0,5	Pasta products	01.1.1.3
01.1.1.4	Ostali pekarski proizvodi	3,2	3,9	Other bakery products	01.1.1.4
01.1.1.5	Brašno i ostali proizvodi od žitarica	-11,2	-10,2	Pasta products	01.1.1.5
<b>01.1.2</b>	<b>Meso</b>	<b>2,7</b>	<b>2,6</b>	<b>Meat</b>	<b>01.1.2</b>
01.1.2.1	Juneće i teleće meso	3,8	3,5	Beef and veal	01.1.2.1
01.1.2.2	Svinjsko meso	1,6	1,6	Pork	01.1.2.2
01.1.2.3	Jagnjeće meso	2,7	1,2	Lamb	01.1.2.3
01.1.2.4	Pileće meso	1,3	2,1	Chicken	01.1.2.4
01.1.2.5	Sušeno meso i ostale prerađevine od mesa	1,6	1,5	Dried and smoked meat, all types	01.1.2.5
01.1.2.6	Mesne konzerve i paštete	1,3	0,2	Delicatessen and other meat preparations	01.1.2.6
<b>01.1.3</b>	<b>Riba</b>	<b>4,5</b>	<b>4,7</b>	<b>Fish</b>	<b>01.1.3</b>
01.1.3.1	Svježa i zamrznuta riba i plodovi mora	3,3	3,6	Fresh chilled or frozen fish and sea food	01.1.3.1
01.1.3.4	Prerađena i konzervirana riba i plodovi mora	7,6	7,4	Preserved or processed fish and sea food	01.1.3.4
<b>01.1.4</b>	<b>Mlijeko, sir i jaja</b>	<b>6,2</b>	<b>6,3</b>	<b>Milk, cheese and eggs</b>	<b>01.1.4</b>
01.1.4.1	Svježe mlijeko	2,3	3,4	Fresh milk	01.1.4.1
01.1.4.4	Jogurt	3,6	3,2	Yogurt	01.1.4.4
01.1.4.5	Sirevi	3,0	2,3	Cheese	01.1.4.5
01.1.4.6	Mliječni kremovi	1,2	1,1	Other milk products, sour cream and milk spreads	01.1.4.6
01.1.4.7	Jaja i na jajima bazirani proizvodi	23,6	23,4	Eggs and egg-based products	01.1.4.7
<b>01.1.5</b>	<b>Ulja i masnoće</b>	<b>-4,8</b>	<b>-4,7</b>	<b>Oils and fats</b>	<b>01.1.5</b>
01.1.5.1	Maslac	4,2	1,6	Butter	01.1.5.1
01.1.5.2	Margarin i druge biljne masnoće	3,3	1,4	Margarine	01.1.5.2
01.1.5.3	Maslinovo ulje	-9,9	-10,3	Olive oil	01.1.5.3
01.1.5.4	Jestiva ulja (suncokretovo, kukuruzno, sojino i dr.)	-9,5	-8,0	Edible oils(sunflower, corn, soy, etc.)	01.1.5.4
01.1.5.5	Masti životinjskog porijekla	4,9	4,9	Other edible animal fat	01.1.5.5
<b>01.1.6</b>	<b>Voće</b>	<b>5,0</b>	<b>5,0</b>	<b>Fruit</b>	<b>01.1.6</b>
<b>01.1.7</b>	<b>Povrće</b>	<b>-6,3</b>	<b>-1,8</b>	<b>Vegetables</b>	<b>01.1.7</b>
<b>01.1.8</b>	<b>Šećer, džem, med, čokolada i</b>	<b>-0,3</b>	<b>-0,1</b>	<b>Sugar, jam, honey, chocolate and</b>	<b>01.1.8</b>
01.1.8.1	Šećer	-6,6	-5,4	Sugar	01.1.8.1
01.1.8.2	Džem, marmelade i med	2,8	2,6	Jam, marmalades and honey	01.1.8.2
01.1.8.3	Proizvodi na bazi kakaa	4,0	2,9	Confectionery, chocolate and other cocoa preparations	01.1.8.3

**PREHRAMBENI PROIZVODI - STOPE PROMJENA CIJENA (nastavak)**  
**FOOD PRODUCTS - RATES OF CHANGE (continued)**

( %)

COICOP	Opis grupe proizvoda	<u>IV 2012</u> <u>IV 2011</u>	<u>V 2012</u> <u>V 2011</u>	<i>The group product description</i>	COICOP
01.1.8.4	Konditorski proizvodi	3,2	3,2	<i>Confectionery (candies, candy boxes, chewing gums and caramel sweets)</i>	01.1.8.4
01.1.8.5	Sladoled i ostali slični zaleđeni proizvodi	0,8	0,6	<i>Edible ice, ice cream and sorbet</i>	01.1.8.5
01.1.8.6	Kremovi na bazi kakaa	2,8	3,4	<i>Other cocoa based products</i>	01.1.8.6
<b>01.1.9</b>	<b>Ostali prehrambeni proizvodi, d.n.</b>	<b>4,6</b>	<b>4,5</b>	<b><i>Food products n.e.c.</i></b>	<b>01.1.9</b>
01.1.9.1	Sosovi (senf, majoneza, kečap)	2,7	2,2	<i>Sauces (mustard, mayonnaise, ketchup)</i>	01.1.9.1
01.1.9.2	Začini i začinsko bilje	5,9	5,1	<i>Spices, food additives and salt</i>	01.1.9.2
01.1.9.3	Supe, juhe i koncentрати za supe	4,3	5,0	<i>Soup and soup concentrates, powdered cream</i>	01.1.9.3
<b>01.2</b>	<b>Bezalkoholna pića</b>	<b>3,0</b>	<b>2,9</b>	<b><i>Non-alcoholic beverages</i></b>	<b>01.2</b>
<b>01.2.1</b>	<b>Kafa, instant kafa, kakao</b>	<b>3,5</b>	<b>3,6</b>	<b><i>Coffee, tea and cocoa</i></b>	<b>01.2.1</b>
01.2.1.1	Kafa, sve vrste	3,6	3,7	<i>Coffee all kinds</i>	01.2.1.1
01.2.1.2	Čaj	2,0	2,2	<i>Tea and other plant products for infusions</i>	01.2.1.2
01.2.1.3	Kakao i čokolade u prahu	4,7	5,6	<i>Cocoa and powdered chocolate</i>	01.2.1.3
<b>01.2.2</b>	<b>Mineralna voda, osvježavajuća pića i sokovi</b>	<b>2,5</b>	<b>2,2</b>	<b><i>Mineral waters, soft drinks, fruit and vegetable juices</i></b>	<b>01.2.2</b>
01.2.2.1	Mineralna voda	2,1	2,4	<i>Mineral water</i>	01.2.2.1
01.2.2.2	Gazirana pića	1,0	2,3	<i>Soft drinks and concentrates</i>	01.2.2.2
01.2.2.3	Voćni sokovi i sokovi od povrća	3,4	2,1	<i>Fruit and vegetable juice</i>	01.2.2.3

## PREHRAMBENI PROIZVODI - STOPE PROMJENA CIJENA

## FOOD PRODUCTS - RATES OF CHANGE

(%)

COICOP	Opis grupe proizvoda	IV 2012 XII 2011	V 2012 XII 2011	The group product description	COICOP
<b>00</b>	<b>Ukupan indeks</b>	<b>1,7</b>	<b>1,7</b>	<b>General Index</b>	<b>00</b>
<b>01</b>	<b>Hrana i bezalkoholna pića</b>	<b>2,2</b>	<b>2,6</b>	<b>Food and non-alcoholic beverages</b>	<b>01</b>
<b>01.1</b>	<b>Hrana</b>	<b>2,4</b>	<b>2,7</b>	<b>Food</b>	<b>01.1</b>
<b>01.1.1</b>	<b>Hljeb/kruh i žitarice</b>	<b>-0,5</b>	<b>-0,5</b>	<b>Bread and cereals</b>	<b>01.1.1</b>
01.1.1.1	Riža	-0,6	-2,5	Rice	01.1.1.1
01.1.1.2	Hljeb/kruh i žitarice	-0,1	-0,1	Bread	01.1.1.2
01.1.1.3	Tjestenine	0,7	1,0	Pasta products	01.1.1.3
01.1.1.4	Ostali pekarski proizvodi	-0,1	0,6	Other bakery products	01.1.1.4
01.1.1.5	Brašno i ostali proizvodi od žitarica	-1,5	-1,4	Pasta products	01.1.1.5
<b>01.1.2</b>	<b>Meso</b>	<b>-0,2</b>	<b>0,1</b>	<b>Meat</b>	<b>01.1.2</b>
01.1.2.1	Juneće i teleće meso	-0,4	-0,2	Beef and veal	01.1.2.1
01.1.2.2	Svinjsko meso	-0,6	-0,6	Pork	01.1.2.2
01.1.2.3	Jagnjeće meso	1,5	1,2	Lamb	01.1.2.3
01.1.2.4	Pileće meso	-0,8	0,4	Chicken	01.1.2.4
01.1.2.5	Sušeno meso i ostale prerađevine od mesa	0,5	0,6	Dried and smoked meat, all types	01.1.2.5
01.1.2.6	Mesne konzerve i paštete	-0,2	-0,9	Delicatessen and other meat	01.1.2.6
<b>01.1.3</b>	<b>Riba</b>	<b>1,9</b>	<b>2,2</b>	<b>Fish</b>	<b>01.1.3</b>
01.1.3.1	Svježa i zamrznuta riba i plodovi mora	1,2	1,6	Fresh chilled or frozen fish and sea food	01.1.3.1
01.1.3.4	Prerađena i konzervirana riba i plodovi	3,4	3,7	Preserved or processed fish and sea	01.1.3.4
<b>01.1.4</b>	<b>Mlijeko, sir i jaja</b>	<b>2,3</b>	<b>2,1</b>	<b>Milk, cheese and eggs</b>	<b>01.1.4</b>
01.1.4.1	Svježe mlijeko	1,2	1,0	Fresh milk	01.1.4.1
01.1.4.4	Jogurt	0,8	1,0	Yogurt	01.1.4.4
01.1.4.5	Sirevi	1,8	1,5	Cheese	01.1.4.5
01.1.4.6	Mliječni kremovi	0,3	0,5	Other milk products, sour cream and milk spreads	01.1.4.6
01.1.4.7	Jaja i na jajima bazirani proizvodi	7,1	6,4	Eggs and egg-based products	01.1.4.7
<b>01.1.5</b>	<b>Ulja i masnoće</b>	<b>-2,0</b>	<b>-2,2</b>	<b>Oils and fats</b>	<b>01.1.5</b>
01.1.5.1	Maslac	0,2	-1,2	Butter	01.1.5.1
01.1.5.2	Margarin i druge biljne masnoće	-0,2	0,2	Margarine	01.1.5.2
01.1.5.3	Maslinovo ulje	-5,6	-6,1	Olive oil	01.1.5.3
01.1.5.4	Jestiva ulja (suncokretovo, kukuruzno, sojino i dr.)	-2,7	-2,8	Edible oils(sunflower, corn, soy, etc.)	01.1.5.4
01.1.5.5	Masti životinjskog porijekla	0,0	0,0	Other edible animal fat	01.1.5.5
<b>01.1.6</b>	<b>Voće</b>	<b>20,9</b>	<b>25,8</b>	<b>Fruit</b>	<b>01.1.6</b>
<b>01.1.7</b>	<b>Povrće</b>	<b>7,7</b>	<b>7,0</b>	<b>Vegetables</b>	<b>01.1.7</b>
<b>01.1.8</b>	<b>Šećer, džem, med, čokolada i konditorski proizvodi</b>	<b>-0,9</b>	<b>-0,8</b>	<b>Sugar, jam, honey, chocolate and confectionery</b>	<b>01.1.8</b>
01.1.8.1	Šećer	-4,9	-5,1	Sugar	01.1.8.1
01.1.8.2	Džem, marmelade i med	1,2	1,3	Jam, marmalades and honey	01.1.8.2
01.1.8.3	Proizvodi na bazi kaka	1,7	1,7	Confectionery, chocolate and other	01.1.8.3
01.1.8.4	Konditorski proizvodi	1,1	1,5	Confectionery (candies, candy boxes, chewing gums and caramel sweets)	01.1.8.4
01.1.8.5	Sladoled i ostali slični zaleđeni proizvodi	0,1	0,1	Edible ice, ice cream and sorbet	01.1.8.5
01.1.8.6	Kremovi na bazi kaka	0,8	1,9	Other cocoa based products	01.1.8.6

**PREHRAMBENI PROIZVODI - STOPE PROMJENA CIJENA (nastavak)**  
**FOOD PRODUCTS - RATES OF CHANGE (continued)**

( %)

COICOP	Opis grupe proizvoda	<u>IV 2012</u> <u>XII 2011</u>	<u>V 2012</u> <u>XII 2011</u>	<i>The group product description</i>	COICOP
<b>01.1.9</b>	<b>Ostali prehrambeni proizvodi, d.n.</b>	<b>1,6</b>	<b>1,5</b>	<b>Food products n.e.c.</b>	<b>01.1.9</b>
01.1.9.1	Sosovi (senf, majoneza, kečap)	1,3	1,3	<i>Sauces (mustard, mayonnaise, ketchup)</i>	01.1.9.1
01.1.9.2	Začini i začinsko bilje	3,0	2,3	<i>Spices, food additives and salt</i>	01.1.9.2
01.1.9.3	Supe, juhe i koncentradi za supe	0,3	0,8	<i>Soup and soup concentrates, powdered cream</i>	01.1.9.3
<b>01.2</b>	<b>Bezalkoholna pića</b>	<b>1,1</b>	<b>1,5</b>	<b>Non-alcoholic beverages</b>	<b>01.2</b>
<b>01.2.1</b>	<b>Kafa, instant kafa, kakao</b>	<b>2,1</b>	<b>2,2</b>	<b>Coffee, tea and cocoa</b>	<b>01.2.1</b>
01.2.1.1	Kafa, sve vrste	2,2	2,3	<i>Coffee all kinds</i>	01.2.1.1
01.2.1.2	Čaj	1,2	1,4	<i>Tea and other plant products</i>	01.2.1.2
01.2.1.3	Kakao i čokolade u prahu	1,9	2,1	<i>Cocoa and powdered chocolate</i>	01.2.1.3
<b>01.2.2</b>	<b>Mineralna voda, osvježavajuća pića i sokovi</b>	<b>0,1</b>	<b>0,6</b>	<b>Mineral waters, soft drinks, fruit and vegetable juices</b>	<b>01.2.2</b>
01.2.2.1	Mineralna voda	0,2	1,0	<i>Mineral water</i>	01.2.2.1
01.2.2.2	Gazirana pića	0,8	2,1	<i>Soft drinks and concentrates</i>	01.2.2.2
01.2.2.3	Voćni sokovi i sokovi od povrća	-0,2	-0,3	<i>Fruit and vegetable juice</i>	01.2.2.3

**INDEKSI CIJENA PROIZVOĐAČA**  
*PRODUCER PRICE*

NACE - PRODCOM	Q 2008 Q 2007	Q 2009 Q 2008	Q 2010 Q 2009	Q 2011 Q 2010	V 2012 IV 2012	V 2012 V 2011
<b>UKUPAN INDEKS</b>	<b>106,9</b>	<b>96,9</b>	<b>100,0</b>	<b>104,2</b>	<b>100,2</b>	<b>104,7</b>
<b>PREMA GLAVNIM IND. GRUPACIJAMA</b>						
Energija	105,9	103,7	100,5	105,8	100,1	114,7
Intermedijarni proizvodi osim energije	112,3	88,2	101,4	106,2	100,2	100,7
Kapitalni proizvodi	102,3	100,3	100,4	100,6	100,0	100,4
Trajni proizvodi za široku potrošnju	103,4	98,9	98,1	99,4	100,0	100,0
Netrajni proizvodi za široku potrošnju	102,7	101,2	98,4	101,7	100,1	101,2
<b>PREMA PODRUČJIMA I OBLASTIMA KD-a</b>						
<b>C Vađenje ruda i kamena</b>	<b>105,2</b>	<b>108,2</b>	<b>99,8</b>	<b>103,2</b>	<b>100,3</b>	<b>105,0</b>
10 Vađenje uglja/ugljena i lignita; vađenje treseta	105,7	109,2	100,7	103,3	100,6	105,4
13 Vađenje ruda matala	-	-	-	-	100,0	93,2
14 Vađenje ostalih ruda i kamena	102,4	101,4	93,4	101,4	100,0	104,6
<b>D Prerađivačka industrija</b>	<b>107,5</b>	<b>94,3</b>	<b>100,5</b>	<b>103,8</b>	<b>100,1</b>	<b>100,8</b>
15 Proizvodnja prehrambenih proizvoda i pića	106,4	98,7	99,7	105,5	100,2	99,8
16 Proizvodnja duhanskih proizvoda	100,0	100,2	91,6	102,8	100,0	98,0
17 Proizvodnja tekstila	100,0	100,1	100,2	100,7	100,0	101,2
18 Proizvodnja odjevnih predmeta; dorada i bojenje krzna	96,8	100,0	96,2	99,6	100,0	99,2
19 Štavljenje i obrada kože; proizvodnja kofera ručnih torbi, sedlarskih i saračkih proizvoda i obuće	101,5	100,9	101,0	100,4	99,4	97,4
20 Prerada drveta/drva i proizvoda od drveta/drva i plute, osim namještaja; proizvodnja predmeta od slame i pletarskih materijala	103,0	100,8	95,4	100,9	100,2	100,1
21 Proizvodnja celuloze, papira i proizvoda od papira	103,0	101,2	98,9	98,7	100,1	100,4
22 Izdavačka djelatnost, štampanje/tiskanje i umnožavanje (reprod.) snimljenih zapisa	95,2	99,6	100,7	99,8	100,0	98,4
23 Proizvodnja koksa, derivata nafte i nuklearnog goriva	139,0	72,3	158,7	121,1	96,8	103,4
24 Proizvodnja kemikalija i kemijskih proizvoda	98,6	98,8	95,4	100,7	100,3	105,6
25 Proizvodnja proizvoda od gume i plast. masa	103,4	95,8	96,3	99,4	99,9	100,0
26 Proizvodnja ostalih proizvoda od nemetalnih minerala	110,4	102,9	100,0	99,7	100,1	99,4
27 Proizvodnja baznih metala	124,0	63,6	109,0	111,7	99,7	107,2
28 Proizvodnja metalnih proizvoda, osim mašina/strojeva i opreme	107,5	94,5	105,0	105,2	100,0	102,9
29 Proizvodnja mašina/strojeva i uređaja d. n.	100,6	100,3	100,2	100,9	100,0	99,6
30 Proizvodnja kanc./ured. mašina/strojeva i računara (kompjutera)	100,0	94,2	114,8	96,9	100,0	98,5
31 Proizvodnja električnih mašina/strojeva i aparata, d. n.	131,5	92,1	106,0	107,6	103,7	88,3
33 Proizvodnja medicinskih preciznih i optičkih instrumenata, satova	-	100,0	100,3	101,3	100,0	100,0
34 Proizvodnja motornih vozila, prikolica i poluprikolica	101,8	100,2	98,5	100,0	100,0	100,0
35 Proizvodnja ostalih saobraćajnih/prijevoznih sredstava	-	-	-	-	100,0	107,5
36 Proizvodnja namještaja, ostala prerađivačka industrija, d.n.	103,9	98,3	97,8	99,9	100,0	102,2
37 Reciklaža	-	-	-	-	98,8	91,9
<b>E Proizvodnja i snabdijevanje/opskrba električnom energijom, gasom/plinom i vodom</b>	<b>105,2</b>	<b>100,9</b>	<b>99,1</b>	<b>107,0</b>	<b>100,0</b>	<b>122,9</b>
40 Proizvodnja i snabdijevanje/opskrba električnom energijom, gasom/plinom, parom i toplom vodom	105,2	100,9	99,1	107,0	100,0	122,9

**INDUSTRIJSKIH PROIZVODA, maj/svibanj 2012.**

INDICES, May 2012

<b>V 2012</b> <b>XII 2011</b>	<b>I-V 2012</b> <b>I-V 2011</b>	<b>VI 2011-V 2012</b> <b>VI 2010-V 2011</b>	<b>V 2012</b> <b>Q 2011</b>	<b>I-V 2012</b> <b>Q 2011</b>	<b>I-V 2012</b> <b>XII 2011</b>	<b>NACE - PRODCOM</b>
<b>101,2</b>	<b>102,6</b>	<b>103,7</b>	<b>102,2</b>	<b>101,8</b>	<b>100,9</b>	<b>TOTAL INDEX</b>
						<b>BY MAIN INDUSTRIAL GROUPINGS</b>
100,9	108,1	107,7	105,7	105,6	100,7	Energy
102,1	99,6	102,8	100,5	99,8	101,4	Intermediate goods except energy
100,6	100,2	100,4	100,0	100,0	100,6	Capital goods
100,3	99,8	99,2	100,3	100,1	100,1	Durable consumer goods
100,5	101,3	102,0	100,9	101,0	100,6	Non - durable consumer goods
						<b>BY SECTIONS AND DIVISIONS OF CEA</b>
<b>102,6</b>	<b>105,0</b>	<b>104,4</b>	<b>104,5</b>	<b>103,9</b>	<b>102,0</b>	<b>Mining and quarrying C</b>
102,4	105,2	104,6	104,6	104,0	101,9	Mining of coal and lignite;extracion of peat 10
100,0	103,0	-	101,2	101,2	100,0	Mining of metal ores 13
104,6	103,5	102,1	104,5	103,6	103,7	Other mining and quarrying 14
<b>101,2</b>	<b>100,2</b>	<b>102,1</b>	<b>100,5</b>	<b>100,2</b>	<b>100,9</b>	<b>Manufacturing D</b>
100,7	100,1	102,8	100,2	100,1	100,7	Manufacture of food products and beverages 15
98,0	98,0	100,8	98,0	98,0	98,0	Manufacture of tobacco products 16
100,0	101,2	101,2	100,5	100,5	100,0	Manufacture of textiles 17
98,9	99,2	99,7	99,2	99,2	98,9	Manufacture of wearing apparel: dressing and dyeing of fur 18
98,8	97,3	99,1	97,1	97,2	99,0	Tanning and dressing of leather; mfr. of luggage handbags saddlery, harness and footwear 19
101,1	100,2	100,9	100,3	100,3	101,1	Manufacture of wood and of products of wood and cork except furniture; mfr. of articles of straw and plaiting materials 20
99,7	100,2	99,8	100,1	100,2	99,9	Manufacture of pulp, paper and paper products 21
98,9	97,9	98,5	98,3	98,5	99,0	Publishing, printing and reproduction of recorded media 22
98,1	106,4	104,8	103,6	104,5	98,9	Manufacture of coke, refined petroleum products and nuclear fuel 23
102,8	104,8	105,3	104,8	103,1	101,1	Manufacture of chemicals and cemical products 24
100,6	99,6	100,1	100,2	99,9	100,3	Manufacture of rubber and plastic products 25
100,4	99,6	99,6	100,0	99,9	100,4	Manufacture of other non-metallic mineral products 26
104,7	102,5	107,1	102,6	101,4	103,4	Manufacture of basic metals 27
101,9	101,9	103,3	101,7	101,4	101,6	Mfr. of fabricated metal products, except machinery and equipment 28
99,0	100,2	100,7	99,4	100,0	99,6	Manufacture of machinery and equipment n.e.c. 29
107,9	95,5	95,1	97,0	97,0	107,9	Manufacture of office machinery and computers 30
105,8	86,8	93,1	95,1	93,4	104,0	Manufacture of electrical machinery and apparatus n.e.c. 31
100,0	100,0	100,7	100,0	100,0	100,0	Manufacture of medical, precision and optical instruments, watches and clocks 33
100,0	100,0	100,0	100,0	100,0	100,0	Manufacture of motor vehicles, trailers, semi-trailers 34
100,0	108,3	-	103,9	103,9	100,0	Manufacture of other transport equipment 35
101,5	101,3	100,4	101,9	101,0	100,5	Manufacture of furniture, manufacturing n.e.c. 36
98,7	92,6	-	94,0	93,7	98,4	Recycling 37
<b>100,0</b>	<b>110,3</b>	<b>110,1</b>	<b>106,6</b>	<b>106,6</b>	<b>100,0</b>	<b>Electricity, gas and water supply E</b>
100,0	110,3	110,1	106,6	106,6	100,0	Electricity, gas, steam and hot water supply 40



**INDEKSI CIJENA PROIZVOĐAČA**  
*PRODUCER PRICE*

NACE - PRODCOM	2011					
	V	VI	VII	VIII	IX	X
<b>UKUPAN INDEKS</b>	<b>106,0</b>	<b>106,4</b>	<b>109,8</b>	<b>109,1</b>	<b>109,7</b>	<b>109,7</b>
<b>PREMA GLAVNIM INDUSTRI. GRUPACIJAMA</b>						
Energija	102,1	102,3	113,3	113,3	113,5	114,0
Intermedijarni proizvodi osim energije	112,1	113,0	113,3	111,4	112,7	112,3
Kapitalni proizvodi	104,9	104,9	105,6	105,5	105,9	105,6
Trajni proizvodi za široku potrošnju	100,8	99,8	100,0	100,0	100,5	100,5
Netrajni proizvodi za široku potrošnju	104,2	104,3	104,9	104,8	104,6	104,9
<b>PREMA PODRUČJIMA I OBLASTIMA KD-a</b>						
<b>C Vađenje ruda i kamena</b>	<b>118,1</b>	<b>118,6</b>	<b>118,6</b>	<b>118,6</b>	<b>119,0</b>	<b>120,3</b>
10 Vađenje uglja/ugljena i lignita; vađenje treseta	120,1	121,0	121,0	120,8	121,4	122,9
13 Vađenje ruda metala	-	-	-	-	-	-
14 Vađenje ostalih ruda i kamena	102,3	102,3	102,3	102,3	102,3	102,3
<b>D Prerađivačka industrija</b>	<b>108,5</b>	<b>109,0</b>	<b>109,4</b>	<b>108,4</b>	<b>109,1</b>	<b>109,0</b>
15 Proizv. prehrambenih proizvoda i pića	113,3	113,3	113,8	113,3	112,8	112,1
16 Proizvodnja duhanskih proizvoda	94,4	94,4	94,4	94,4	94,4	94,4
17 Proizvodnja tekstila	100,3	101,5	101,5	101,5	101,5	101,5
18 Proizvodnja odjevnih predmeta; dorada i bojenje krzna	91,9	91,9	91,9	91,9	91,9	91,9
19 Štavljenje i obrada kože; proizv. kofera, ruč. torbi, sedl. i sarač. proiz. i obuće	102,9	103,0	104,8	104,1	104,1	103,3
20 Prerada drveta/drva i proizvoda od drveta/drva i pluta osim namještaja; proizvodnja predmeta od slame i pletarskih materijala	100,5	100,7	100,4	100,5	100,3	99,9
21 Proizvodnja celuloze, papira i pr. od papira	100,9	101,5	100,7	101,2	101,3	100,5
22 Izdavačka djelatnost, štampanje/tiskanje i umnožavanje (reprodukc.) snimljenih zapisa	96,2	96,3	96,2	95,8	95,4	95,5
23 Proizvodnja koksa, derivata nafte i nuklearnog goriva	202,1	197,6	200,7	199,0	204,3	206,4
24 Proizvodnja kemikalija i kemijskih proizvoda	92,8	92,8	92,6	93,7	92,8	97,2
25 Proizvodnja proizvoda od gume i plas. masa	96,1	95,9	96,2	95,6	95,5	95,5
26 Proizvodnja ostalih proizvoda od nemetalnih minerala	127,2	126,7	127,1	126,1	125,9	125,9
27 Proizvodnja baznih metala	96,4	101,7	103,9	99,0	102,0	102,9
28 Proizvodnja metalnih proizvoda, osim mašina/strojeva i opreme	111,2	111,7	112,4	112,3	113,2	114,0
29 Proizvodnja mašina/strojeva i uređaja d.n.	106,6	105,6	107,3	107,3	107,3	107,3
30 Proizvodnja kanc./ured. mašina/strojeva i računara (komjutera)	103,1	103,1	105,3	103,7	109,8	106,2
31 Proizvodnja električnih mašina/strojeva i aparata, d. n.	148,2	136,3	126,3	122,4	146,8	132,1
33 Proizvodnja medicinskih, preciznih i optičkih instrumenata, satova	101,6	101,6	101,6	101,6	101,6	101,6
34 Proizvodnja motornih vozila, prikolica i poluprikolica	101,2	101,2	101,2	101,2	101,2	101,2
35 Proizvodnja ostalih saobraćajnih/prijevoznih sredstava	-	-	-	-	-	-
36 Proizvodnja namještaja, ostala prerađivačka industrija, d.n.	100,4	100,4	100,5	100,5	101,1	101,1
37 Reciklaža	-	-	-	-	-	-
<b>E Proizvodnja i snabdijevanje/opskrba električnom energijom, gasom/plinom i vodom</b>	<b>89,0</b>	<b>89,0</b>	<b>106,8</b>	<b>106,8</b>	<b>106,8</b>	<b>106,8</b>
40 Proizvodnja i snabdijevanje/opskrba el. energijom, gasom/plinom, parom i toplom vodom	89,0	89,0	106,8	106,8	106,8	106,8

INDUSTRIJSKIH PROIZVODA, maj/svibanj 2012.  
INDICES, May 2012

XII 2006=100

2011		2012					NACE - PRODCOM
XI	XII	I	II	III	IV	V	
110,0	109,7	110,1	110,7	110,7	110,8	111,0	<b>TOTAL INDEX</b>
							<b>BY MAIN INDUSTRIAL GROUPINGS</b>
115,8	116,1	116,7	116,9	116,9	117,0	117,1	Energy
111,9	110,6	110,8	111,8	112,3	112,7	112,9	Intermediate goods except energy
105,4	104,7	105,3	105,3	105,3	105,3	105,3	Capital goods
100,5	100,5	100,4	100,4	100,4	100,8	100,8	Durable consumer goods
105,0	105,0	105,6	106,0	105,4	105,4	105,5	Non - durable consumer goods
							<b>BY SECTIONS AND DIVISIONS OF CEA</b>
<b>120,5</b>	<b>120,9</b>	<b>122,4</b>	<b>123,3</b>	<b>123,4</b>	<b>123,6</b>	<b>124,0</b>	<b>Mining and quarrying C</b>
123,2	123,6	125,3	125,8	125,9	125,9	126,6	Mining of coal and lignite; extraction of peat 10
-	-	-	-	-	-	-	Mining of metal ores 13
102,3	102,3	102,3	107,1	107,1	107,0	107,0	Other mining and quarrying 14
<b>108,8</b>	<b>108,1</b>	<b>108,5</b>	<b>109,0</b>	<b>109,0</b>	<b>109,3</b>	<b>109,4</b>	<b>Manufacturing D</b>
112,3	112,3	113,0	113,4	112,9	112,9	113,1	Manufacture of food products and beverages 15
94,4	94,4	92,5	92,5	92,5	92,5	92,5	Manufacture of tobacco products 16
101,5	101,5	101,5	101,5	101,5	101,5	101,5	Manufacture of textiles 17
91,9	92,2	91,2	91,2	91,2	91,2	91,2	Manufacture of wearing apparel: 18
							dressing and dyeing of fur
102,3	101,4	100,1	100,4	100,2	100,8	100,2	Tanning and dressing of leather; mfr. of luggage, 19
							handbags, saddlery, harness and footwear
100,2	99,5	100,7	101,1	100,0	100,4	100,6	Manufacture of wood and of products 20
							of wood and cork except furniture; mfr. of
							articles of straw and plaiting materials
101,6	101,6	101,5	101,9	101,5	101,2	101,3	Manufacture of pulp, paper and paper products 21
96,2	95,8	95,4	94,7	94,8	94,7	94,7	Publishing, printing and reproduction of recorded 22
							media
208,0	212,9	211,8	209,3	206,9	215,9	208,9	Manufacture of coke, refined 23
							petroleum products and nuclear fuel
97,4	95,3	95,9	96,0	94,2	97,7	98,0	Manufacture of chemicals 24
							and chemical products
95,6	95,5	95,1	95,4	96,2	96,2	96,1	Manufacture of rubber and plastic products 25
125,7	125,9	126,5	126,4	126,3	126,3	126,4	Manufacture of other non-metallic 26
							mineral products
101,6	98,7	98,8	101,2	103,3	103,6	103,3	Manufacture of basic metals 27
113,9	112,3	112,5	114,0	115,1	114,4	114,4	Mfr. of fabricated metal products, 28
							except machinery and equipment
107,3	107,3	107,3	107,3	107,3	106,2	106,2	Manufacture of machinery and equipment n.e.c. 29
103,0	94,2	101,6	101,6	101,6	101,6	101,6	Manufacture of office machinery 30
							and computers
123,1	123,7	130,9	128,0	127,3	126,2	130,9	Manufacture of electrical machinery 31
							and apparatus n.e.c.
101,6	101,6	101,6	101,6	101,6	101,6	101,6	Manufacture of medical, precision and 33
							optical instruments, watches and clocks
101,2	101,2	101,2	101,2	101,2	101,2	101,2	Manufacture of motor vehicles, 34
							trailers, semi-trailers
-	-	-	-	-	-	-	Manufacture of other transport equipment 35
101,1	101,1	101,0	101,0	101,0	102,6	102,6	Manufacture of furniture, 36
							manufacturing n.e.c.
-	-	-	-	-	-	-	Recycling 37
<b>109,4</b>	<b>109,4</b>	<b>109,4</b>	<b>109,4</b>	<b>109,4</b>	<b>109,4</b>	<b>109,4</b>	<b>Electricity, gas and water supply E</b>
109,4	109,4	109,4	109,4	109,4	109,4	109,4	Electricity, gas, steam and hot water supply 40

ZAKLANA STOKA I PERAD U FBIH U PRVOM TROMJESEČJU 2012.  
 LIVESTOCK AND POULTRY SLAUGHTERED IN FB&H IN 1<sup>st</sup> quarter 2012

	Zaklano u I tromjesečju Slaughtered in the 1 <sup>st</sup> quarter					Index I-III 2012 I-III 2011	
	2011		2012			broj grla Number of head	težina Weight
	broj grla Number of head	neto težina,t Net weight, t	broj grla Number of head	neto težina,t Net weight, t	randman Coeff.		
<b>GOVEDA - UKUPNO</b> CATTLE - TOTAL	20.869	3.184,2	23.174	4.060,8	53,4	111,0	127,5
<b>Telad</b> Calves	10.699	686,2	9.870	668,4	57,0	92,3	97,4
<b>Junad</b> Heifers and bullocks	8.767	2.137,8	8.629	2.041,5	53,8	98,4	95,5
<b>Krave</b> Cows	1.363	351,2	4.630	1.341,0	51,2	339,7	381,8
<b>Ostala goveda</b> Other cattle	40	9,0	45	9,9	52,8	112,5	109,6
<b>OVCE - UKUPNO</b> SHEEP - total	16.402	244,3	15.392	237,9	52,8	93,8	97,4
<b>Janjad</b> Lambs	12.696	168,8	11.642	161,7	53,5	91,7	95,8
<b>Šilježad, ovce i ovnovi</b> Year-lings, ewes and rams	3.706	75,5	3.750	76,2	51,4	101,2	100,9
<b>SVINJE - UKUPNO</b> PIGS - total	9.855	570,1	8.499	507,5	76,8	86,2	89,0
<b>Odojci do 20 kg</b> Suckling pigs to 20 kg	1.652	21,6	1.154	15,3	70,5	69,9	70,9
<b>Ostale svinje</b> Other	8.203	548,5	7.345	492,2	77,0	89,5	89,7
<b>PERAD - UKUPNO, u hilj./tis</b> POULTRY - TOTAL, in thousands	4.511,7	6.346,8	7.464,3	10.315,8	74,0	165,4	162,5
<b>Tovljeni pilići</b> Fattened chickens	4.440,3	6.248,3	7.392,8	10.179,5	74,0	166,5	162,9
<b>Ostala perad</b> Other poultry	71,4	98,5	71,5	136,3	74,0	100,1	138,4

PROIZVODNJA, PRODAJA I ZALIHE ŠUMSKIH SORTIMENATA, april/travanj 2012.  
 PRODUCTION, SALE, AND STOCK OF FORESTRY ASSORTMENTS, April 2012

u hilj./tis m<sup>3</sup>  
 in thousands of cubic meters

	Proizvodnja <i>Production</i>				Prodaja <i>Sale</i>		Zalihe <i>Stocks</i> 2012	
	IV		I - IV		I - IV			
	2011	2012	2011	2012	2011	2012		
UKUPNO	180	148	586	449	519	400	147	TOTAL
ČETINARA/ČETINJAČA	90	72	277	197	249	174	53	CONIFERS
LIŠĆARA/LISTAČA	90	76	309	252	269	225	94	BROAD - LEAF
Trupci četinar/četinjača	62	50	196	141	176	128	28	Logs coniferous
Jamsko drvo četinar/četinjača	7	5	21	14	20	13	4	Mining wood, coniferous
Ostalo dugo drvo četinar/četinjača	8	5	17	9	13	5	9	Long coniferous wood
Prostorno drvo četinar/četinjača	12	12	43	33	41	28	11	Cord coniferous wood
Trupci lišćara/listača	25	25	99	92	90	88	11	Logs broadleaf
Jamsko drvo lišćara/listača	0	1	2	1	1	1	0	Mining wood, broadleaf
Ostalo dugo drvo lišćara/listača	-	-	-	0	-	-	0	Long broadleaf wood
Prostorno drvo lišćara/listača	3	0	10	0	8	0	0	Cord broadleaf wood
Ogrjevno drvo četinar/četinjača	0	0	1	0	0	1	-	Coniferous firewood
Ogrjevno drvo lišćara/listača	62	50	199	159	170	136	83	Broadleaf firewood
Ostalo grubo obrađeno drvo <sup>1)</sup>	-	-	-	-	0	0	-	Other roughly worked wood <sup>1)</sup>

<sup>1)</sup> Uključuje sitno tehničko drvo, cijepane drvene motke i kolje

<sup>1)</sup> Including small lumber, shopped wooden poles and stakes

**PRODAJA POLJOPRIVREDNIH PROIZVODA NA PIJACAMA/TRŽNICAMA, april/travanj 2012.**  
**SALE OF AGRICULTURE PRODUCTS IN MARKETS IN FEDERATION BIH - April 2012**

	IV 2012			I - IV 2012		Index IV 2012 III 2012	
	Količina u tonama <i>Quantity in tons</i>	Vrijednost u KM <i>Value in KM</i>	Prosječna cijena za 1kg u KM <i>Average price for 1 kg in KM</i>	Količina u tonama <i>Quantity in tons</i>	Vrijednost u KM <i>Value in KM</i>	Količina <i>Quantity</i>	Vrijednost <i>Value</i>
<b>UKUPNO</b> <i>TOTAL</i>	-	<b>1.756.735</b>	-	-	<b>6.090.119</b>	-	116,6
<b>Žita</b> <i>Cereals</i>	-	<b>67.681</b>	-	-	<b>207.979</b>	-	130,6
Pšenica <i>Wheat</i>	16	13.961	0,85	56	42.191	114,3	144,1
Raž <i>Rye</i>	0	300	1,00	1	1.175	0,0	63,2
Ječam <i>Barley</i>	1	806	0,82	6	3.206	33,3	61,8
Zob <i>Oats</i>	1	740	0,67	4	4.550	100,0	46,2
Kukuruz u zrnju <i>Maize, grain</i>	81	43.927	0,54	264	145.555	120,9	117,1
Ostala žita <i>Other cereals</i>	12	7.947	0,67	14	11.302	-	-
<b>Krompir/Krumpir, konzumni</b> <i>Potatoes, mercantile</i>	<b>141</b>	<b>114.835</b>	<b>0,81</b>	<b>453</b>	<b>339.509</b>	123,7	136,8
<b>Rezano cvijeće i rezani pupovi</b> <i>Cut flowers and cut grooves</i>	-	<b>42.680</b>	-	-	<b>52.305</b>	-	443,4
<b>Povrće</b> <i>Vegetables</i>	-	<b>707.549</b>	-	-	<b>2.209.157</b>	-	120,0
Paradajz/rajčica, konzumni <i>Tomatoes, mercantile</i>	20	68.435	3,40	38	133.065	166,7	163,7
Grah <i>Beans</i>	27	108.749	4,08	107	439.278	112,5	107,4
Crni luk <i>Onions</i>	49	62.839	1,29	214	258.424	90,7	96,7
Kupus <i>Cabbage</i>	38	36.191	0,96	111	99.360	140,7	148,3
Mrkva <i>Carrot</i>	27	47.485	1,75	99	166.515	150,0	159,9
Paprika, konzumna <i>Pepper</i>	14	44.415	3,25	30	98.962	175,0	160,9
Krastavci, konzumni <i>Cucumbers</i>	14	39.240	2,77	25	74.320	200,0	165,8
Špinat <i>Spinach</i>	36	80.757	2,25	98	249.386	124,1	108,7
Zelena salata <i>Lettuce</i>	29	62.863	2,13	73	181.716	96,7	80,4

**PRODAJA POLJOPRIVREDNIH PROIZVODA NA PIJACAMA/TRŽNICAMA, april/travanj 2012. (nastavak)**  
**SALE OF AGRICULTURE PRODUCTS IN MARKETS IN FEDERATION BIH - APRIL 2012 (continued)**

	IV 2012			I - IV 2012		Index IV 2012 III 2012	
	Količina u tonama <i>Quantity in tons</i>	Vrijednost u KM <i>Value in KM</i>	Prosječna cijena za 1kg u KM <i>Average price for 1 kg in KM</i>	Količina u tonama <i>Quantity in tons</i>	Vrijednost u KM <i>Value in KM</i>	Količina <i>Quantity</i>	Vrijednost <i>Value</i>
Ostalo povrće <i>Other vegetables</i>	62	156.575	2,52	164	508.131	172,2	126,5
<b>Voće</b>	-	<b>254.731</b>	-	-	<b>1.074.955</b>	-	95,2
<i>Fruits</i>							
Šljive svježe <i>Fresh plums</i>	-	-	-	-	-	-	-
Jabuke <i>Alpes</i>	95	124.125	1,31	407	521.114	84,8	86,0
Kruške <i>Pears</i>	12	31.625	2,54	46	120.802	92,3	87,5
Trešnje <i>Sherries</i>	0	350	3,50	0	350	-	-
Kajsije/marelice <i>Apricose</i>	-	-	-	-	-	-	-
Breskve <i>Peaches</i>	-	-	-	-	-	-	-
Orasi u ljusci <i>Walnuts in shell</i>	3	12.626	4,29	14	61.281	100,0	95,5
Jagode <i>Berry</i>	4	20.235	4,00	4	20.235	-	-
Mandarine/mandarinke <i>Tangerine</i>	14	25.220	1,84	102	185.730	73,7	70,2
Ostalo voće <i>Other fruits</i>	13	40.550	3,16	58	165.443	92,9	106,9
<b>Grožđe</b>	-	<b>13.129</b>	-	-	<b>51.219</b>	-	84,1
<i>Grapes</i>							
Grožđe, konzumno <i>Table grapes</i>	3	13.129	5,09	11	51.219	100,0	84,1
<b>Alkoholna pića</b>	-	-	-	-	-	-	-
<i>Alcoholic beverages</i>							
Vino (hilj./tis.lit) <i>Vine, thousand lit</i>	-	-	-	-	-	-	-
<b>Maslinovo ulje od masl.iz vlas.proiz.</b>	<b>0</b>	<b>7.200</b>	<b>18,00</b>	<b>1</b>	<b>14.400</b>	-	-
<i>Olive oil, from own production, thous. lit</i>							
<b>Perad i jaja</b>	-	<b>344.121</b>	-	-	<b>1.377.084</b>	-	104,2
<i>Poultry and eggs</i>							
Kokoš, zaklana i očišćena <i>Hens, slaughtered and cleaned</i>	25	117.036	4,63	100	454.642	104,2	127,6
Ćurka/tuka, zaklana i očišćena <i>Slaughtered and cleaned turkey</i>	0	790	8,88	5	44.412	-	-

**PRODAJA POLJOPRIVREDNIH PROIZVODA NA PIJACAMA/TRŽNICAMA, april/travanj 2012. (nastavak)**  
**SALE OF AGRICULTURE PRODUCTS IN MARKETS IN FEDERATION BIH - APRIL 2012 (continued)**

	IV 2012			I - IV 2012		Index IV 2012 III 2012	
	Količina u tonama <i>Quantity in tons</i>	Vrijednost u KM <i>Value in KM</i>	Prosječna cijena za 1kg u KM <i>Average price for 1 kg in KM</i>	Količina u tonama <i>Quantity in tons</i>	Vrijednost u KM <i>Value in KM</i>	Količina <i>Quantity</i>	Vrijednost <i>Value</i>
Ostala perad, živa i zakl. i očišć. <i>Other poultry (slaughtered and cleaned)</i>	-	-	-	0	1.565	-	-
Jaja, konzumna (hilj.,tis.kom.) <i>Eggs, thousand peace</i>	1.004	226.295	0,23	3.646	876.465	110,4	98,6
<b>Mlijeko</b> <i>Milk a</i>	-	<b>88.036</b>	-	-	<b>357.539</b>	-	126,2
Mlijeko, svježe kravlje (hilj.,tis.lit) <i>Cow milk, fresh, thousand lit</i>	83	88.036	1,06	337	356.939	127,7	126,2
Mlijeko, ostalo (hilj.,tis.lit) <i>Milk, others, thousand lit</i>	-	-	-	0	600	-	-
<b>Med i vosak</b> <i>Honey and wax</i>	-	<b>92.919</b>	-	-	<b>324.844</b>	-	127,2
Med <i>Honey</i>	6	92.819	14,29	22	324.544	120,0	127,4
Vosak <i>Wax</i>	0	100	20,00	0	300	0,0	50,0
<b>Riba</b> <i>Fish</i>	-	<b>19.654</b>	-	-	<b>45.141</b>	-	220,3
Riba, morska <i>Marine fish</i>	1	12.125	9,70	2	23.300	100,0	260,8
Riba, riječna i jezerska <i>River and lake fish</i>	1	7.529	7,26	3	21.841	100,0	176,2
<b>Ogrjevno drvo, m<sup>3</sup></b> <i>Fire wood, m<sup>3</sup></i>	<b>75</b>	<b>4.200</b>	<b>56,00</b>	<b>609</b>	<b>35.987</b>	75,8	70,2

**PRODAJA I OTKUP POLJOPRIVREDNIH PROIZVODA, april/travanj 2012**  
**SALE AND PURCHASE OF AGRICULTURE PRODUCTS, April 2012**

**PRODAJA I OTKUP POLJOPRIVREDNIH PROIZVODA, vrijednost u KM**  
**SALE AND PURCHASE OF AGRICULTURE PRODUCTS, value in KM**

	IV 2012			I - IV 2012			Index IV 2012 III 2012		
	ukupno <i>total</i>	prodaja <i>sale</i>	otkup <i>purchase</i>	ukupno <i>total</i>	prodaja <i>sale</i>	otkup <i>purchase</i>	ukupno <i>total</i>	prodaja <i>sale</i>	otkup <i>purchase</i>
<b>UKUPNO</b> <i>TOTAL</i>	<b>16.360.384</b>	<b>7.746.057</b>	<b>8.614.327</b>	<b>63.939.491</b>	<b>35.792.506</b>	<b>28.146.985</b>	96,2	79,1	119,5
<b>RATARSTVO</b> <i>FIELD CROPS</i>	<b>50.932</b>	<b>28.424</b>	<b>22.508</b>	<b>494.506</b>	<b>393.629</b>	<b>100.877</b>	19,0	11,6	102,4
Žita <i>Cereals</i>	-	-	-	18.227	11.727	6.500	-	-	-
Industrijsko bilje <i>Industrial crops</i>	194	-	194	36.018	-	36.018	39,8	-	39,8
Stočno krmno bilje <i>Feed crops</i>	3.500	-	3.500	19.370	-	19.370	116,7	-	116,7
Rezano cvijeće i rezani pupovi <i>Cut flowers and cut grooves</i>	2.238	2.238	-	16.950	16.950	-	15,6	15,6	-
Krompir i suho mahunasto povrće <i>Potatoes and pulses</i>	19.613	10.878	8.735	309.091	294.253	14.838	-	-	185,7
Povrće <i>Vegetables</i>	25.387	15.308	10.079	94.850	70.699	24.151	310,3	-	138,4
<b>SJEME I SADNI MATERIJAL</b> <i>SEEDS AND SEEDLINGS</i>	<b>553.213</b>	<b>549.675</b>	<b>3.538</b>	<b>1.874.535</b>	<b>1.870.997</b>	<b>3.538</b>	94,1	93,5	-
<b>VOČARSTVO I VINOGRADARSTVO</b> <i>FRUIT AND VITICULTURE</i>	<b>1.019.963</b>	<b>1.019.698</b>	<b>265</b>	<b>3.674.649</b>	<b>3.673.549</b>	<b>1.100</b>	110,6	110,6	76,1
Voće i grožđe <i>Fruit and grapes</i>	265	-	265	58.347	57.247	1.100	-	-	76,1
Alkoholna pića <i>Alcoholic beverages</i>	1.019.698	1.019.698	-	3.616.302	3.616.302	-	112,7	112,7	-
Maslinovo ulje <i>Olive oil</i>	-	-	-	-	-	-	-	-	-
<b>STOČARSTVO</b> <i>LIVESTOCK BREEDING</i>	<b>14.322.574</b>	<b>5.734.558</b>	<b>8.588.016</b>	<b>56.401.193</b>	<b>28.359.723</b>	<b>28.041.470</b>	97,1	75,8	119,5
Stoka <i>Livestock - live weight</i>	330.595	132.634	197.961	989.464	346.094	643.370	122,4	98,3	146,5
Perad i jaja <i>Poultry and eggs</i>	5.961.785	5.075.828	885.957	28.584.171	25.578.946	3.005.225	79,7	76,1	109,2
Mlijeko <i>Milk</i>	5.705.257	526.096	5.179.161	22.210.901	2.434.683	19.776.218	94,0	69,3	97,5
Koža i vuna <i>Leather and wool</i>	2.324.937	-	2.324.937	4.616.657	-	4.616.657	249,7	-	249,7
<b>OSTALI PROIZVODI</b> <i>OTHER PRODUCTS</i>	<b>413.702</b>	<b>413.702</b>	<b>-</b>	<b>1.494.608</b>	<b>1.494.608</b>	<b>-</b>	87,1	87,1	-
Med i vosak <i>Honey and wax</i>	-	-	-	-	-	-	-	-	-
Riba <i>Fish</i>	413.702	413.702	-	1.494.608	1.494.608	-	87,1	87,1	-
Drvo <i>Wood</i>	-	-	-	-	-	-	-	-	-



**PRODAJA I OTKUP VAŽNIJIH POLJOPRIVREDNIH PROIZVODA, količina**  
**SALE AND PURCHASE OF IMPORTANT AGRICULTURE PRODUCTS, quantity**

	IV 2012			I - IV 2012			Prosječna cijena za april/travanj u KM za određenu jedinicu mjere <i>Average price in April in KM unit of measure</i>	
	ukupno <i>total</i>	prodaja <i>sale</i>	otkup <i>purchase</i>	ukupno <i>total</i>	prodaja <i>sale</i>	otkup <i>purchase</i>	prodaja <i>sale</i>	otkup <i>purchase</i>
Pšenica konzumna, tona <i>Wheat , mercantile, tons</i>	-	-	-	22	22	-	-	-
Raž, tona <i>Rye, tons</i>	-	-	-	10	-	10	-	-
Ječam konzumni (bez pivarskog), tona <i>Barley, mercantile (withouth beer barley), tons</i>	-	-	-	1	1	-	-	-
Zob konzumna, tona <i>Oats, mercantile, tons</i>	-	-	-	0	0	-	-	-
Duhan suhi list, tona <i>Tobacco, (dry leaf), tons</i>	-	-	-	8	-	8	-	-
Krompi/krumpir, konzumni, tona <i>Potatoes, mercantile, tons</i>	21	21	-	62	53	9	0,22	-
Krompi/krumpir sjemenski, tona <i>Potatoes seed, tons</i>	16	7	9	348	338	10	0,86	0,99
Kupus glavica, tona <i>Cabbage, tons</i>	1	-	1	3	-	3	-	0,50
Paradajz/rajčica (konzumni i za preradu), tona <i>Tomatoes-total, tons</i>	0	-	0	0	-	0	-	2,09
Paprika (konzumna i za preradu), tona <i>Peppers-total, tons</i>	0	-	0	0	-	0	-	4,00
Krastavci (konzumni i za preradu), tona <i>Cucumbers-total, tons</i>	0	-	0	0	-	0	-	2,58
Jabuke (konzumne i za preradu), tona <i>Apples (eating and processing), tons</i>	-	-	-	76	76	0	-	-
Vino, hilj.l <i>Wine, thousand litre</i>	349	349	-	1395	1395	-	2,92	-
Telad, tona <i>Calves, tons</i>	29	15	14	67	27	40	5,06	5,46
Goveda (starosti od 1 do 2 godine), tona <i>Cattle (1-2 years), tons</i>	16	2	14	59	7	52	3,94	4,00
Krave, bikovi i junad ( starosti od 2 godine), tona <i>Caws, bulls and heifers (2 year), tons</i>	37	21	16	112	53	59	1,61	3,97
Svinje, tona <i>Pigs, tons</i>	3	3	-	34	34	-	6,84	-
Janjad, tona <i>Lambs, tons</i>	1	-	1	2	-	2	-	5,40
Tovljeni pilići (brojleri), tona <i>Fattened chicken, tons</i>	2.458	2.022	436	12481	10996	1485	2,31	2,02
Jednodnevni pilići, hilj./tis. kom. <i>One - day chicken, thousand peace</i>	155	152	3	636	629	7	0,73	0,76
Jaja konzumna, hilj./tis. kom. <i>Eggs, thousand peace</i>	1.394	1.394	-	3736	3736	-	0,22	-
Mlijeko kravlje, hilj./tis.l <i>Cow milk, thousand liter</i>	9.710	774	8.936	37159	3414	33745	0,68	0,58
Šaran, tona <i>Carp, tons</i>	-	-	-	0	0	-	-	-
Pastrmka/Pastrva, tona <i>Trout, tons</i>	74	74	-	212	212	-	5,57	-
Ostala slatkovodna riba, tona <i>Other freshwater fish, tons</i>	-	-	-	58	58	-	-	-

**INDUSTRIJA**  
INDUSTRY

**INDEKSI INDUSTRIJSKE PROIZVODNJE, maj/svibanj 2012.**  
INDICES OF INDUSTRIAL PRODUCTION, May 2012

	<b>IV 2012</b> <b>Ø 2011</b>	<b>V 2012</b> <b>Ø 2011</b>	<b>V 2012</b> <b>IV 2012</b>	<b>V 2012</b> <b>V 2011</b>	<b>I-V 2012</b> <b>I-V 2011</b>
<b>INDUSTRIJA UKUPNO</b> <i>TOTAL INDUSTRY</i>	97,2	97,9	100,7	100,4	93,6
<b>PREMA GLAVNIM INDUSTRIJSKIM GRUPACIJAMA</b> <i>BY MAIN INDUSTRIAL GROUPINGS</i>					
<b>Energija</b> <i>Energy</i>	92,3	88,8	96,2	94,8	86,0
<b>Intermedijarni proizvodi, osim energije</b> <i>Intermediate goods, except energy</i>	103,1	109,1	105,8	106,5	100,1
<b>Kapitalni proizvodi</b> <i>Capital goods</i>	86,5	83,9	97,0	90,1	87,7
<b>Trajni proizvodi za široku potrošnju</b> <i>Durable consumer goods</i>	124,9	117,8	94,3	119,0	112,5
<b>Netrajni proizvodi za široku potrošnju</b> <i>Non - durable consumer goods</i>	94,1	102,4	108,8	103,1	92,3
<b>PREMA PODRUČJIMA I OBLASTIMA KD-a</b> <i>BY SECTIONS AND DIVISIONS OF CEA</i>					
<b>C Vađenje ruda i kamena</b> <i>Mining and quarrying</i>	92,6	91,1	98,4	95,5	97,5
10 <b>Vađenje uglja/ugljena i lignita; vađenje treseta</b> <i>Mining of coal and lignite; extracion of peat</i>	93,9	95,3	101,5	96,1	98,9
13 <b>Vađenje ruda metala</b> <i>Mining of metal ore</i>	83,9	120,8	144,0	117,7	76,8
14 <b>Vađenje ostalih ruda i kamena</b> <i>Other mining and quarrying</i>	84,3	57,9	68,7	78,5	85,0
<b>D Prerađivačka industrija</b> <i>Manufacturing</i>	98,7	103,0	104,4	100,7	95,5
15 <b>Proizvodnja prehrambenih proizvoda i pića</b> <i>Manufacture of food products and beverages</i>	106,0	104,0	98,1	98,9	99,8
16 <b>Proizvodnja duhanskih proizvoda</b> <i>Manufacture of tobacco products</i>	64,0	83,3	130,2	94,4	98,0
17 <b>Proizvodnja tekstila</b> <i>Manufacture of textiles</i>	84,7	81,9	96,7	78,3	77,6
18 <b>Proizvodnja odjevnih predmeta; dorada i bojenje krzna</b> <i>Mfr. of wearing apparel; dressing and dyeing of fur</i>	88,1	79,6	90,4	85,9	82,3
19 <b>Štavljenje i obrada kože; proizvodnja kofera, ručnih torbi, sedlarskih i saračkih proizvoda i obuće</b> <i>Tanning and dressing of leather; mfr. of luggage, handbags, saddlery, harness and footwear</i>	81,9	91,8	112,1	85,2	85,7
20 <b>Prerada drveta/drva i proizvoda od drveta/drva i pluta, osim namještaja; proizvodnja predmeta od slame i pletarskih materijala</b> <i>Manufacture of wood and of products of wood and cork except furniture; manufacture of articles of straw and plaiting materials</i>	93,9	96,5	102,8	82,2	75,8

**INDEKSI INDUSTRIJSKE PROIZVODNJE, maj/svibanj 2012. (nastavak)**  
**INDICES OF INDUSTRIAL PRODUCTION, May 2012 (continued)**

	<b>IV 2012</b> <b>Ø 2011</b>	<b>V 2012</b> <b>Ø 2011</b>	<b>V 2012</b> <b>IV 2012</b>	<b>V 2012</b> <b>V 2011</b>	<b>I-V 2012</b> <b>I-V 2011</b>
21 <b>Proizvodnja celuloze, papira i proizvoda od papira</b> <i>Manufacture of pulp, paper and paper products</i>	105,3	116,0	110,2	116,9	100,9
22 <b>Izdavačka djelatnost, štampanje/tiskanje i umnožavanje (reprodukcija) snimljivih zapisa</b> <i>Publishing, printing and reproduction of recorded media</i>	94,8	100,5	106,0	95,3	101,9
23 <b>Proizvodnja koksa, derivata nafte i nuklearnog goriva</b> <i>Mfr. of coke, refined petroleum products and nuclear fuel</i>	81,1	82,8	102,1	74,5	71,6
24 <b>Proizvodnja kemikalija i kemijskih proizvoda</b> <i>Manufacture of chemicals and chemical products</i>	89,6	112,9	126,0	123,7	94,7
25 <b>Proizvodnja proizvoda od gume i plastičnih masa</b> <i>Manufacture of rubber and plastics products</i>	107,8	107,4	99,6	102,9	114,5
26 <b>Proizvodnja ostalih proizvoda od nemetalnih minerala</b> <i>Manufacture of other non-metallic mineral products</i>	100,9	100,3	99,4	89,2	85,4
27 <b>Proizvodnja baznih metala</b> <i>Manufacture of basic metals</i>	106,6	114,7	107,6	115,6	104,3
28 <b>Proizvodnja metalnih proizvoda, osim mašina/strojeva i opreme</b> <i>Mfr. of fabricated metal products, except machinery and equipment</i>	84,3	93,5	110,9	91,8	90,2
29 <b>Proizvodnja mašina/strojeva i uređaja, d.n.</b> <i>Manufacture of machinery and equipment n.e.c.</i>	90,4	66,4	73,5	67,9	73,9
30 <b>Prizvodnja kanc./ured. mašina/strojeva i računara (komputera)</b> <i>Manufacture of office machinery and computers</i>	52,2	60,6	116,1	96,3	47,2
31 <b>Proizvodnja električnih mašina/strojeva i aparata, d.n.</b> <i>Mfr. of electrical machinery and apparatus n.e.c.</i>	130,7	155,9	119,3	145,3	120,2
33 <b>Proizvodnja medicinskih, preciznih i optičkih instrumenata, satova</b> <i>Mfr. of medical, precision and optical instruments, watches and clocks</i>	87,7	98,5	112,3	100,5	115,4
34 <b>Proizvodnja mot.vozila, prikolica i poluprikolica</b> <i>Mfr. of motor vehicles, trailers, semi-trailers</i>	98,2	106,4	108,4	96,6	99,4
35 <b>Proizvodnja ostalih saobr./prijevoznih sredstava</b> <i>Manufacture of other transport equipment</i>	93,1	132,6	142,4	170,2	107,8
36 <b>Proizvodnja namještaja, ostala prerađivačka industrija, d.n.</b> <i>Manufacture of furniture; manufacturing n.e.c.</i>	128,4	129,2	100,6	136,1	123,9
37 <b>Reciklaža</b> <i>Recycling</i>	131,5	132,4	100,7	153,6	96,0
<b>E Proizvodnja i snabdijevanje/opskrba električnom energijom, gasom i vodom</b> <i>Electricity, gas and water supply</i>	95,8	88,0	91,9	104,3	85,9
40 <b>Proizvodnja i snabdijevanje/opskrba električnom energijom, gasom, parom i toplom vodom</b> <i>Electricity, gas, steam and hot water supply</i>	95,8	88,0	91,9	104,3	85,9

**Napomena: Prethodni podaci**  
*Note: Preliminary data*

**INDEKSI INDUSTRIJSKE PROIZVODNJE PREMA PODRUČJIMA KD**  
**INDICES OF INDUSTRIAL PRODUCTION BY SECTIONS OF CEA**

Ø 2005=100

UKUPNO C, D i E		C Vađenje ruda i kamena	D Prerađivačka industrija	E Proizvodnja i snabdijevanje/opskrba el. energijom, gasom i vodom	
<i>TOTAL C, D i E</i>		<i>Mining and quarrying</i>	<i>Manufacturing</i>	<i>Electricity, gas and water supply</i>	
<b>2010</b>					
VIII	131,4	129,7	141,9	102,1	
IX	131,5	116,1	142,1	111,2	
X	143,9	129,5	149,3	137,8	
XI	135,4	128,2	143,8	116,0	
XII	144,4	111,3	144,6	165,5	
<b>2011</b>					
I	130,9	112,6	126,4	156,0	
II	130,7	111,1	130,9	143,1	
III	146,9	119,7	150,7	153,9	
IV	140,4	126,6	155,4	106,6	
V	135,8	119,1	145,9	117,9	
VI	142,0	125,5	155,1	115,3	
VII	138,5	135,4	144,2	124,2	
VIII	134,8	137,0	139,8	118,9	
IX	145,5	136,3	158,8	113,3	
X	146,7	130,6	153,5	138,2	
XI	143,8	123,2	152,5	132,7	
XII	145,5	127,5	154,0	133,1	
<b>2012</b>					
I	128,8	117,5	130,5	131,4	
II	118,2	104,0	121,3	118,5	
III	134,4	122,2	145,9	109,3	
IV	138,9	116,6	151,6	117,2	
V	142,4	112,7	161,5	107,6	

**INDEKSI INDUSTRIJSKE PROIZVODNJE PREMA GLAVNIM INDUSTRIJSKIM GRUPACIJAMA**  
**INDICES OF INDUSTRIAL PRODUCTION BY MAIN INDUSTRIAL GROUPINGS**

Ø 2005=100

Energija	Intermedijarni proizvodi, osim energije	Kapitalni proizvodi	Trajni proizvodi za široku potrošnju	Netrajni proizvodi za široku potrošnju	
<i>Energy</i>	<i>Intermediate goods, except energy</i>	<i>Capital goods</i>	<i>Durable consumer goods</i>	<i>Non - durable consumer goods</i>	
<b>2010</b>					
VIII	106,7	132,9	100,6	127,1	170,8
IX	110,0	131,5	114,3	158,0	159,8
X	131,9	138,0	113,6	162,3	170,4
XI	117,3	128,8	116,1	181,0	163,9
XII	148,2	106,2	129,0	167,4	183,5
<b>2011</b>					
I	139,3	104,0	114,7	135,3	154,0
II	131,7	105,2	137,1	147,1	154,0
III	141,5	125,6	184,6	139,0	169,6
IV	111,3	132,9	151,2	134,1	188,0
V	118,3	131,1	123,6	122,8	170,3
VI	116,7	138,3	139,6	117,6	185,9
VII	123,4	135,4	146,0	122,6	164,1
VIII	121,0	134,9	143,5	118,7	154,4
IX	118,7	144,8	157,7	144,7	180,4
X	133,2	140,5	136,3	140,3	176,1
XI	127,5	122,3	141,6	128,5	195,0
XII	129,8	111,6	130,2	132,3	212,9
<b>2012</b>					
I	129,0	149,4	72,5	173,1	130,6
II	117,3	130,3	83,3	144,7	137,5
III	122,3	177,2	104,0	130,2	149,0
IV	121,4	176,6	96,2	160,1	154,3
V	116,8	186,9	93,4	151,2	168,0

**Napomena: Prethodni podaci**

*Note: Preliminary data*

**INDEKSI INDUSTRIJSKE PROIZVODNJE**  
*INDICES OF INDUSTRIAL PRODUCTION*

	2006 2005	2007 2006	2008 2007	2009 2008	2010 2009	2011 2010
<b>INDUSTRIJA UKUPNO</b>	110,4	108,6	107,9	88,4	104,2	102,5
<b>PREMA GLAVNIM INDUSTRIJSKIM GRUPACIJAMA</b>						
<b>Energija</b>	107,8	102,5	109,2	96,5	100,2	105,8
<b>Intermedijarni proizvodi, osim energije</b>	116,3	104,0	99,9	79,6	108,0	105,0
<b>Kapitalni proizvodi</b>	102,0	139,6	104,0	56,6	92,3	96,1
<b>Trajni proizvodi za široku potrošnju</b>	120,6	116,5	89,6	74,9	143,7	87,8
<b>Netrajni proizvodi za široku potrošnju</b>	107,1	114,8	120,5	97,0	100,6	101,8
<b>PREMA PODRUČJIMA I OBLASTIMA KD-a</b>						
<b>C Vađenje ruda i kamena</b>	108,8	105,6	105,1	96,4	95,7	112,3
10 Vađenje uglja/ugljena i lignita; vađenje treseta	101,1	104,3	109,4	97,8	96,4	110,4
13 Vađenje ruda metala	91,3	115,3	91,0	80,0	98,3	102,5
14 Vađenje ostalih ruda i kamena	164,5	110,8	88,8	88,9	90,2	127,2
<b>D Prerađivačka industrija</b>	110,4	111,7	108,2	83,9	106,9	100,0
15 Proizvodnja prehrambenih proizvoda i pića	104,0	107,9	103,4	93,1	97,7	97,1
16 Proizvodnja duhanskih proizvoda	114,1	95,9	105,9	112,8	82,2	88,8
17 Proizvodnja tekstila	86,9	77,8	113,2	90,4	128,9	103,2
18 Proizvodnja odjevnih predmeta; dorada i bojenje krzna	83,4	99,5	115,7	84,4	111,5	101,9
19 Štavljenje i obrada kože; proizvodnja kofera, ručnih torbi, sedlarskih i saračkih proizvoda i obuće	118,1	104,3	104,7	89,1	111,1	104,4
20 Prerada drveta/drva i proizvoda od drveta/drva i pluta, osim namještaja; proizvodnja predmeta od slame i pletarskih materijala	105,1	103,0	96,6	76,3	108,8	101,5
21 Proizvodnja celuloze, papira i proizvoda od papira	197,2	94,4	109,6	102,4	93,8	101,7
22 Izdavačka djelatnost, štampanje/tiskanje i umnožavanje (reprodukcija) snimljivih zapisa	109,0	132,0	114,6	100,5	93,3	106,6
23 Proizvodnja koksa, derivata nafte i nuklearnog goriva	99,9	132,4	97,5	103,6	150,1	95,7
24 Proizvodnja hemikalija/kemikalija i hemijskih/kemijskih proizvoda	147,0	121,7	151,4	103,0	105,3	118,4
25 Proizvodnja proizvoda od gume i plastičnih masa	97,6	116,2	99,2	77,6	130,5	114,1
26 Proizvodnja ostalih proizvoda od nemetalnih minerala	115,1	105,4	108,8	74,2	101,8	98,3
27 Proizvodnja baznih metala	104,4	106,6	104,3	82,4	118,1	111,4
28 Proizvodnja metalnih proizvoda, osim mašina/strojeva i opreme	107,0	137,9	101,8	65,6	103,8	100,1
29 Proizvodnja mašina/strojeva i uređaja, d.n.	107,8	140,3	100,5	70,5	124,5	112,7
30 Proizvodnja kanc./ured. mašina/strojeva i računara (kompjutera)	83,0	147,1	87,8	39,6	74,5	62,8
31 Proizvodnja električnih mašina/strojeva i aparata, d.n.	85,5	80,0	96,9	68,7	119,2	115,3
33 Proizvodnja medicinskih, preciznih i optičkih instrumenata, satova	104,5	103,1	119,9	87,5	95,5	87,4
34 Proizvodnja motornih vozila, prikolica i poluprikolica	87,2	156,9	97,6	29,2	55,7	44,6
35 Proizvodnja ostalih saobraćajnih/prijevoznih sredstava	44,0	77,0	180,1	54,8	75,6	66,6
36 Proizvodnja namještaja, ostala prerađivačka industrija, d.n.	122,8	116,3	88,3	75,2	143,7	86,7
37 Reciklaža	104,3	108,9	104,2	66,2	151,5	93,9
<b>E Proizvodnja i snabdijevanje/opskrba električnom energijom, gasom i vodom</b>	111,6	101,7	109,1	95,7	102,4	103,3
40 Proizvodnja i snabdijevanje/opskrba električnom energijom, gasom, parom i toplom vodom	111,6	101,7	109,1	95,7	102,4	103,3

**Napomena: Prethodni podaci**

*Note: Preliminary data*

PO PODRUČJIMA I OBLASTIMA KD  
BY SECTIONS AND DIVISIONS OF CEA

Ø 2005 = 100					
I 2012	II 2012	III 2012	IV 2012	V 2012	
128,8	118,2	134,4	138,9	142,4	TOTAL INDUSTRY
					BY MAIN INDUSTRIAL GROUPINGS
129,0	117,3	122,3	121,4	116,8	Energy
149,4	130,2	177,2	176,6	186,9	Intermediate goods, except energy
72,5	83,3	104,0	96,2	93,4	Capital goods
173,1	144,7	130,2	160,1	151,2	Durable consumer goods
130,6	137,5	149,0	154,3	168,0	Non - durable consumer goods
					BY SECTIONS AND DIVISIONS OF CE-a
117,5	104,0	122,2	116,6	112,7	and quarrying
116,7	108,7	121,4	112,9	114,5	Mining of coal and lignite; extracion of peat
10,7	44,0	80,5	64,8	93,4	Mining of metal ore
138,5	80,4	133,8	150,0	103,0	Other mining and quarrying
130,5	121,3	145,9	151,6	161,5	Manufacturing
95,4	99,5	117,7	123,7	121,4	Manufacture of food products and beverages
86,0	64,7	44,5	61,1	79,5	Manufacture of tobacco products
133,9	141,2	156,7	131,7	127,4	Manufacture of textiles
129,9	119,1	103,1	126,9	114,6	Manufacture of wearing apparel; dressing and dyeing of fur
117,8	115,4	130,9	103,7	116,3	Tanning and dressing of leather; manufacture of luggage, handbags, saddlery, harness and footwear
70,5	48,6	86,3	104,6	107,5	Manufacture of wood and of products of wood and cork except furniture; manufacture of articles of straw and plaiting materials
186,0	211,1	276,9	257,9	284,1	Manufacture of pulp, paper and paper products
170,6	148,6	160,5	175,9	186,4	Publishing, printing and reproduction of recorded media
144,2	129,7	177,4	155,9	159,1	Manufacture of coke, refined petroleum products and nuclear fuel
273,3	301,4	307,6	315,2	396,9	Manufacture of chemicals and chemical products
101,8	91,8	128,5	134,0	133,5	Manufacture of rubber and plastic products
74,4	27,3	107,0	120,1	119,4	Manufacture of other non-metallic mineral products
188,3	161,2	213,5	213,1	229,2	Manufacture of basic metals
109,8	95,1	128,4	134,4	149,1	Manufacture of fabricated metal products, except machinery and equipment
100,6	138,8	158,8	157,9	116,0	Manufacture of machinery and equipment n.e.c.
29,7	22,0	29,1	24,6	28,6	Manufacture of office machinery and computers
91,2	81,0	126,0	150,9	180,0	Manufacture of electrical machinery and apparatus n.e.c.
104,2	103,7	79,8	82,0	92,1	Manufacture of medical, precision and optical instruments, watches and clocks
143,3	176,7	183,5	153,3	166,2	Manufacture of motor vehicles, trailers and semi-trailers
23,6	12,1	15,5	15,6	22,8	Manufacture of other transport equipment
203,6	168,7	152,5	168,7	169,8	Manufacture of furniture; manufacturing n.e.c.
100,5	46,8	127,3	140,4	141,4	Recycling
131,4	118,5	109,3	117,2	107,6	Electricity, gas and water supply
131,4	118,5	109,3	117,2	107,6	Electricity, gas, steam and hot water supply

**GRAĐEVINARSTVO**  
CONSTRUCTION

**INDEKS FIZIČKOG OBIMA/OBUJMA GRAĐEVINSKIH RADOVA<sup>1)</sup>**  
TOTAL VOLUME INDEX OF CONSTRUCTION

Mjesec Month	Indeksi fizičkog obima/obujma građevinskih radova/ Total volume index of construction						Varižni indeksi Chain indices
	<u>2012</u> θ 2009	<u>2012</u> θ 2010	<u>2012</u> θ 2011	<u>2012</u> 2009	<u>2012</u> 2010	<u>2012</u> 2011	
I	54,3	62,9	55,2	62,9	93,0	94,3	-
II	51,7	59,8	52,5	85,1	115,0	114,7	95,1
III	72,7	84,1	73,8	86,1	119,9	108,5	140,5
IV	78,2	90,6	79,4	81,7	114,6	91,3	107,7
θ I - IV	64,2	74,3	65,2	78,5	110,6	100,6	-

<sup>1)</sup> Izvorni indeksi (kalendarski i sezonski neprilagođeni)

<sup>1)</sup> Basic indices (timely and seasonally non-adjusted)

**INDEKSI VRIJEDNOSTI IZVRŠENIH GRAĐEVINSKIH RADOVA PO VRSTAMA GRAĐEVINA, april/travanj 2012.**  
INDICES OF THE VALUE OF CONSTRUCTION PUT IN PLACE BY THE TYPE OF BUILDING FACILITIES, April 2012

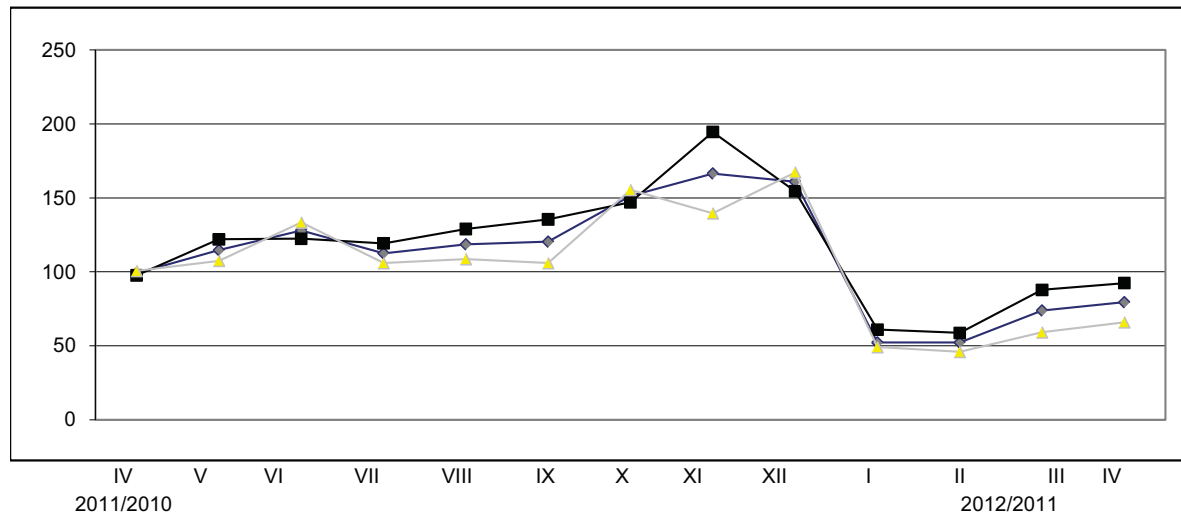
	<u>IV 2012</u> θ 2011	<u>IV 2012</u> III 2012	<u>IV 2012</u> IV 2011	<u>I-IV 2012</u> I-IV 2011
--	--------------------------	----------------------------	---------------------------	-------------------------------

**Nominalni indeksi**

Nominal indices

Građevinarstvo	79,4	107,7	91,3	100,6	Construction
Zgrade	92,4	105,3	113,2	115,3	Buildings
Ostale građevine	65,9	111,4	71,2	85,2	Civil engineering

**INDEKSI VRIJEDNOSTI IZVRŠENIH RADOVA**  
INDICES OF VALUE OF PERFORMED WORK



**VRIJEDNOST UGOVORENIH I IZVRŠENIH GRAĐEVINSKIH RADOVA, IV 2012**  
 VALUE OF SETTLED AND COMPLETED CONSTRUCTION WORKS, April 2012

	Vrijednost ugovorenih radova ukupno, '000 KM <i>Total value of contracts</i>	Realizacija realization %	Vrijednost izvršenih građevinskih radova, '000 KM <i>Value of contracts put in place</i>		
			ukupno total	zgrade buildings	ostale građevine civil engineering
<b>UKUPNO</b>	372.715	41,6	155.313	91.380	63.933

**BROJ RADNIKA NA GRADILIŠTIMA PO VRSTAMA GRAĐEVINSKIH OBJEKATA I VRSTI POSLOVA, april/travanj 2012.**  
 NUMBER OF PERSONS IN PAID EMPLOYMENT BY TYPE OF CONSTRUCTION AND BY TYPE OF WORKS, April 2012

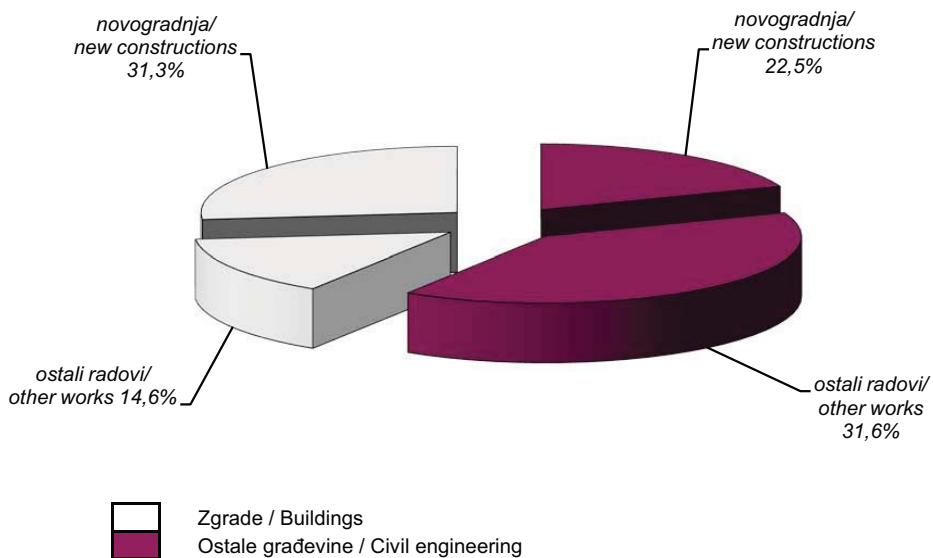
	Ukupno Total	Struktura Structure %	Broj radnika Number of workers		
			radnici na gradilištima workers in paid employment	radnici na rukovodećim i općim poslovima Top level executives and	
<b>UKUPNO</b>	<b>7.768</b>	<b>100,0</b>	<b>6.221</b>	<b>1.547</b>	<b>TOTAL</b>
<b>Zgrade</b>	3.616	46,6	2.872	744	<i>Buildings</i>
<b>Ostale građevine</b>	4.152	53,4	3.349	803	<i>Civil engineering</i>



**STRUKTURA ODRADENIH SATI NA GRADILIŠTIMA PREMA VRSTI GRAĐEVINA I RADOVA, 2012.**  
**COMPOSITION OF HOURS WORKED ON SITES BY TYPE OF CONSTRUCTIONS AND TYPE OF WORK, 2012**

Vrsta građevina <i>Type of constructions</i>	ukupno <i>total</i>	Vrsta radova <i>Type of works</i>	
		novogradnja <i>new construction</i>	ostali radovi <sup>1)</sup> <i>other works<sup>1)</sup></i>
		april/travanj <i>April</i>	
<b>Ukupno</b> <i>Total</i>	100,0	53,8	46,2
<b>Zgrade</b> <i>Buildings</i>	45,9	31,3	14,6
<b>Ostale građevine</b> <i>Civil engineering</i>	54,1	22,5	31,6

<sup>1)</sup> **REKONSTRUKCIJE, POPRAVKI I ODRŽAVANJE POSTOJEĆIH GRAĐEVINA**  
**RECONSTRUCTIONS, MAINTENANCE AND REPAIR WORKS OF EXISTING BUILDINGS**



**PRIJEVOZ, SKLADIŠTENJE I KOMUNIKACIJE**  
*TRANSPORT, STORAGE AND COMMUNICATIONS*

**CESTOVNI PRIJEVOZ ROBE I PUTNIKA, I tromjesečje 2012.**  
*ROAD TRANSPORT OF GOODS AND PASSENGERS, 1<sup>st</sup> quarter 2012*

	<b>I tromjesečje</b> <i>1<sup>st</sup> quarter</i> <b>2012</b>	<b>Index</b> <b>I-III 2012</b> <b>X-XII 2011</b>	<b>Index</b> <b>I-III 2012</b> <b>I-III 2011</b>
<b>CESTOVNI PRIJEVOZ ROBE</b> <i>ROAD FREIGHT TRANSPORT</i>			
<b>Pređeni kilometri vozila, 000</b> <i>Vehicle-kilometres, 000</i>	51.964	96,7	108,1
<b>Prevezena roba, 000 t</b> <i>Goods carried, 000 t</i>	944	110,2	129,3
<b>Tonski kilometri, 000</b> <i>Tonne-kilometres, 000</i>	325.827	92,2	102,8
<b>CESTOVNI PRIJEVOZ PUTNIKA</b> <i>ROAD PASSENGER TRANSPORT</i>			
<b>Pređeni kilometri vozila, 000</b> <i>Vehicle-kilometres, 000</i>	13.497	91,9	94,0
<b>Prevezeni putnici, 000</b> <i>Passengers carried, 000</i>	5.280	104,4	105,8
<b>Putnički kilometri, 000</b> <i>Passenger-kilometres, 000</i>	308.237	88,1	95,3
<b>GRADSKO - PRIGRADSKI PRIJEVOZ</b> <i>URBAN - SUBURBAN TRANSPORT</i>			
<b>Pređeni kilometri vozila ukupno, 000</b> <i>Total vehicle-kilometres, 000</i>	7.366	87,7	86,4
<b>Tramvaji</b> <i>Trams (street-cars)</i>	604	87,3	85,6
<b>Autobusi</b> <i>Buses</i>	6.293	87,4	86,9
<b>Trolejbusi</b> <i>Trolleybuses</i>	469	92,3	81,3
<b>Prevezeni putnici, 000</b> <i>Passengers carried, 000</i>	32.847	92,0	92,7
<b>Tramvaji</b> <i>Trams (street-cars)</i>	11.234	88,1	93,5
<b>Autobusi</b> <i>Buses</i>	17.130	95,3	91,9
<b>Trolejbusi</b> <i>Trolleybuses</i>	4.483	89,9	93,5

**Napomena: Prethodni podaci**  
*Note: Preliminary data*

**VANJSKA TRGOVINA**  
FOREIGN TRADE

**IZVOZ I UVOZ PO MJESECIMA TOKOM/TJEKOM 2012.**  
EXPORTS & IMPORTS IN 2012 BY MONTHS

	IZVOZ EXPORTS			UVOZ IMPORTS			Trgovinski bilans u hilj./tis. KM <i>Balance of Trade in thousands of KM</i>	Pokrivenost uvoza izvozom u procentima <i>The Cover of imports by exports in percent</i>
	'000 KM	Lančani indeksi <i>Chain indices</i>	Struktura u % <i>Structure in %</i>	'000 KM	Lančani indeksi <i>Chain indices</i>	Struktura u % <i>Structure in %</i>		
<b>Ukupno</b> <i>Total</i>	1.624.741	-	100,0	3.131.461	-	100,0	-1.506.720	51,9
<b>I</b>	388.364	-	23,9	659.505	-	21,1	-271.141	58,9
<b>II</b>	349.187	89,9	21,5	657.683	99,7	21,0	-308.496	53,1
<b>III</b>	452.016	129,4	27,8	941.118	143,1	30,1	-489.102	48,0
<b>IV</b>	435.174	96,3	26,8	873.155	92,8	27,9	-437.981	49,8

**Izvor podataka: Uprava za indirektno/neizravno oporezivanje BiH posredovanjem Agencije za statistiku BiH.**  
*Source of data: Indirect Taxation Authority of BiH through the medium of Agency for statistics of BiH.*

**Prethodni podaci**  
*Previous data*

**IZVOZ FEDERACIJE BOSNE I HERCEGOVINE PO PODRUČJIMA KLASIFIKACIJE DJELATNOSTI KD BiH 2010**  
**EXPORTS OF FEDERATION OF BOSNIA AND HERZEGOVINA ACCORDING TO SECTIONS OF NACE Rev. 2**

	IV 2012		IV 2012 III 2012	IV 2012 IV 2011	I-IV 2012		I-IV 2012 I-IV 2011
	'000 KM	'000 EUR			'000 KM	'000 EUR	
UKUPNO TOTAL	435.174	222.501	96,3	91,7	1.624.741	830.717	89,3
A POLJOPRIVREDA, ŠUMARSTVO I RIBARSTVO AGRICULTURE, FORESTRY AND FISHING	4.317	2.207	90,2	101,4	16.578	8.476	94,9
B VAĐENJE RUDA I KAMENA MINING AND QUARRYING	4.433	2.266	104,9	90,8	14.440	7.383	75,7
C PRERAĐIVAČKA INDUSTRIJA MANUFACTURING	393.097	200.987	94,6	93,6	1.476.039	754.687	94,1
D PROIZVODNJA I SNABDIJEVANJE/ OPSKRBA ELEKTRIČNOM ENERGIJOM, GASOM/PLINOM, PAROM I KLIMATIZACIJA ELECTRICITY, GAS, STEAM AND AIR CONDITIONING SUPPLY	9.328	4.770	469,7	42,4	27.508	14.065	25,5
OSTALO OTHER	23.999	12.270	93,4	103,0	90.176	46.106	84,8
Nerazvrstano po kategorijama Unclassified according to category	-	-	-	-	-	-	-

**UVOZ FEDERACIJE BOSNE I HERCEGOVINE PO PODRUČJIMA KLASIFIKACIJE DJELATNOSTI KD BiH 2010**  
**IMPORTS OF FEDERATION OF BOSNIA AND HERZEGOVINA ACCORDING TO SECTIONS OF NACE Rev. 2**

	IV 2012		IV 2012 III 2012	IV 2012 IV 2011	I-IV 2012		I-IV 2012 I-IV 2011
	'000 KM	'000 EUR			'000 KM	'000 EUR	
UKUPNO TOTAL	873.155	446.437	92,8	101,7	3.131.461	1.601.090	100,2
A POLJOPRIVREDA, ŠUMARSTVO I RIBARSTVO AGRICULTURE, FORESTRY AND FISHING	30.616	15.654	72,1	89,7	131.373	67.170	94,5
B VAĐENJE RUDA I KAMENA MINING AND QUARRYING	59.938	30.646	65,7	81,8	254.699	130.226	90,4
C PRERAĐIVAČKA INDUSTRIJA MANUFACTURING	769.382	393.379	99,4	104,1	2.678.374	1.369.431	100,8
D PROIZVODNJA I SNABDIJEVANJE/ OPSKRBA ELEKTRIČNOM ENERGIJOM, GASOM/PLINOM, PAROM I KLIMATIZACIJA ELECTRICITY, GAS, STEAM AND AIR CONDITIONING SUPPLY	7.826	4.001	30,3	143,6	46.202	23.623	205,3
OSTALO OTHER	5.394	2.758	71,9	79,8	20.812	10.641	80,8
Nerazvrstano po kategorijama Unclassified according to category	-	-	-	-	-	-	-

**Izvor podataka: Uprava za indirektno/neizravno oporezivanje BiH posredovanjem Agencije za statistiku BiH.**  
*Source of data: Indirect Taxation Authority of BiH through the medium of Agency for statistics of BiH.*

**Prethodni podaci**  
*Previous data*

**IZVOZ PO SEKTORIMA I ODSJECIMA SMTK - Rev. 4**  
**EXPORTS BY SECTIONS AND DIVISIONS OF SITC Rev. 4**

	IV 2012		IV 2012 III 2012	IV 2012 IV 2011	I-IV 2012		I-IV 2012 I-IV 2011
	'000 KM	'000 EUR			'000 KM	'000 EUR	
UKUPNO TOTAL	435.174	222.501	96,3	91,7	1.624.741	830.717	89,3
0 HRANA I ŽIVE ŽIVOTINJE FOOD AND LIVE ANIMALS	15.159	7.751	98,2	100,9	52.099	26.638	103,6
00 Žive životinje Live animals	51	26	83,6	49,0	256	131	138,4
01 Meso i mesne prerađevine Meat and meat preparations	5.251	2.685	115,5	136,2	15.506	7.928	119,7
02 Mlijeko, mliječne prerađevine i jaja Dairy products and birds' eggs	3.455	1.767	107,9	96,1	12.487	6.385	101,1
03 Ribe, vodozemci i njihove prerađevine Fish, crustaceans, molluscs, prepar. of	276	141	55,0	59,9	1.495	764	133,5
04 Žitarice i proizvodi od žitarica Cereals and cereal preparations	2.148	1.098	75,8	114,8	8.659	4.427	141,4
05 Voće i povrće Vegetables and fruit	1.843	942	76,1	79,8	7.382	3.774	79,9
06 Šećer, šećerne prerađevine i med Sugar, sugar preparations and honey	19	10	46,3	46,3	115	59	123,7
07 Kafa, čaj, kakao i začini Coffee, tea, cocoa, spices	871	445	88,0	62,5	2.858	1.461	66,4
08 Hrana za životinje Feeding stuff for animals	20	10	17,1	29,4	308	157	94,8
09 Ostali jestivi proizvodi Miscellaneous edible products	1.225	626	168,7	92,8	3.033	1.551	84,1
1 PIĆA I DUHAN BEVERAGES AND TOBACCO	2.942	1.504	79,3	78,1	11.499	5.879	105,6
11 Pića Beverages	2.574	1.316	102,0	92,4	7.643	3.908	102,5
12 Duhani i proizvodi od duhana Tobacco and tobacco manufactures	368	188	31,0	37,6	3.856	1.972	112,3
2 SIROVE MATERIJNE NEJESTIVE, OSIM GORIVA INEDIBLE RAW MATERIALS, EXCEPT FUEL	49.845	25.485	103,5	103,7	167.101	85.437	87,0
21 Sirove kože i sirovo krzno Hides, skins and furskins, raw	9.273	4.741	106,4	137,0	27.781	14.204	106,1
22 Uljano sjemenje i plodovi Oil seeds and oleaginous fruits	5	3	27,8	166,7	33	17	27,7
23 Sirovi i sintetički kaučuk Crude rubber	-	-	-	-	25	13	625,0
24 Drvo i pluta Cork and wood	15.499	7.925	117,8	91,7	46.913	23.986	83,3
25 Celuloza i papirni otpaci Pulp and waste paper	336	172	113,1	126,3	995	509	114,6
26 Sirova tekstilna vlakna i njihovi otpaci Crude textile fibres and their wastes	16	8	123,1	24,6	97	50	49,0
27 Prirodna đubriva i minerali osim goriva Crude fertilizers and minerals ex. fuels	2.129	1.089	134,3	79,8	6.866	3.511	70,2
28 Metalne rude i otpaci od metala Metalliferous ores and metal scrap	21.887	11.191	92,0	103,8	82.130	41.992	84,7
29 Sirovine biljne i životinjske, ostale Crude animal and vegetable materials	700	358	117,6	245,6	2.261	1.156	139,8
3 MINERALNA GORIVA, MAZIVA I SRODNI PROIZVODI MINERAL FUELS, LUBRICANTS AND SIMILAR PRODUCTS	24.745	12.652	115,0	38,1	74.584	38.134	30,0

**IZVOZ PO SEKTORIMA I ODSJECIMA SMTK - Rev. 4 (nastavak)**  
**EXPORTS BY SECTIONS AND DIVISIONS OF SITC Rev. 4 (continued)**

	IV 2012		IV 2012 III 2012	IV 2012 IV 2011	I-IV 2012		I-IV 2012 I-IV 2011
	'000 KM	'000 EUR			'000 KM	'000 EUR	
32 Ugalj, koks i briketi <i>Coal, coke and briquettes</i>	12.172	6.223	68,8	36,8	40.335	20.623	32,1
33 Nafta i derivati od nafte <i>Petroleum and petroleum products</i>	3.244	1.659	178,0	33,1	6.707	3.429	44,0
34 Prirodni i industrijski gas <i>Gas, natural and manufactured</i>	1	1	3,7	16,7	34	17	82,9
35 Električna energija <i>Electricity</i>	9.328	4.769	469,7	42,4	27.508	14.065	25,5
4 ULJA, MASTI I VOSKOVI ŽIVOTINJSKOG ILI BILJNOG PORIJEKLA <i>EDIBLE OIL, LARD AND WAX OF ANIMAL OR PLANT ORIGIN</i>	9	5	100,0	-	37	19	-
41 Životinjska ulja i masti <i>Animal oils and fats</i>	-	-	-	-	-	-	-
42 Biljna ulja i masti, sirova i rafinirana <i>Vegetable fats, oils, crude and refined</i>	9	5	100,0	-	26	13	-
43 Prerađena biljna i život. ulja i masnoće <i>Processed animal or vegetable fats and oils</i>	-	-	-	-	11	6	-
5 HEMIJSKI/KEMIJSKI PROIZVODI <i>CHEMICAL PRODUCTS</i>	28.993	14.824	94,1	103,6	110.028	56.256	94,8
51 Organske hemikalije/kemikalije <i>Organic chemicals</i>	1.570	803	80,9	93,4	5.889	3.011	78,4
52 Anorganske hemikalije/kemikalije <i>Inorganic chemicals</i>	15.720	8.038	93,0	103,2	64.237	32.844	106,4
53 Boje i štavila <i>Dyeing, tanning, colouring materials</i>	919	470	75,5	92,3	3.890	1.989	118,3
54 Medicinski i farmaceutski proizvodi <i>Medical and pharmaceutical products</i>	1.870	956	114,5	62,4	5.927	3.030	33,2
55 Toaletni proizvodi i proizvodi za čišćenje <i>Toilet, cleaning and perfume materials</i>	639	327	55,7	50,6	4.503	2.302	72,8
56 Vještačka đubriva <i>Processed fertilizers</i>	2.926	1.496	91,0	183,8	8.651	4.423	126,3
57 Plastične mase u primarnim oblicima <i>Plastics in primary forms</i>	480	245	108,1	215,2	1.544	789	185,1
58 Plastične mase, ne-primarni oblici <i>Plastics in non-primary forms</i>	3.454	1.766	109,9	117,0	10.015	5.121	106,7
59 Ostale hemikalije/kemikalije <i>Chemicals, n.e.s.</i>	1.415	723	121,6	135,3	5.372	2.747	143,6
6 INDUSTRIJSKI PROIZVODI, RAZVRSTANI UGLAVNOM PO VRSTI SIROVINA <i>INDUSTRIAL PRODUCTS, CLASSIFIED MOSTLY BY RAW MATERIAL</i>	147.856	75.598	100,0	105,9	540.764	276.488	102,0
61 Koža, krzno i proizvodi od kože i krzna <i>Leather, products of, dressed furskins</i>	5.815	2.973	93,9	110,1	23.735	12.136	118,9
62 Guma i gumeni proizvodi <i>Rubber manufactures, n.e.s.</i>	542	277	143,8	129,4	1.915	979	131,9
63 Proizvodi od drveta, osim namještaja <i>Wood manufactures (excl. furniture)</i>	5.027	2.570	110,4	103,3	17.174	8.781	99,2
64 Papir, ljepenka i ostali slični proizvodi <i>Paper, paperboard and articles thereof</i>	13.021	6.658	105,8	106,1	46.197	23.620	102,9
65 Predivo, tkanine i tekstilni proizvodi <i>Textile yarn, fabrics, made-up articles</i>	693	354	96,5	108,6	2.481	1.269	113,0
66 Proizvodi od nemetalnih minerala <i>Non-metallic mineral manufactures</i>	7.746	3.960	127,7	139,8	18.971	9.700	104,9
67 Željezo i čelik <i>Iron and steel</i>	43.752	22.370	96,5	115,7	152.040	77.737	114,7

**IZVOZ PO SEKTORIMA I ODSJECIMA SMTK - Rev. 4 (nastavak)**  
**EXPORTS BY SECTIONS AND DIVISIONS OF SITC Rev. 4 (continued)**

	IV 2012		IV 2012 III 2012	IV 2012 IV 2011	I-IV 2012		I-IV 2012 I-IV 2011
	'000 KM	'000 EUR			'000 KM	'000 EUR	
68 Obojeni metali <i>Non-ferrous metals</i>	48.020	24.552	109,0	101,5	183.217	93.677	90,1
69 Metalni proizvodi <i>Manufactures of metals</i>	23.240	11.882	82,3	91,3	95.034	48.590	105,0
7 MAŠINE/STROJEVI I TRANSPORTNA SREDSTVA <i>MACHINERY AND TRANSPORT EQUIPMENT</i>	64.929	33.198	94,0	98,5	252.387	129.043	101,2
71 Pogonske mašine i oprema <i>Power-generating enginery, equipment</i>	10.137	5.183	73,2	73,1	46.422	23.735	88,3
72 Mašine specijaliz. za određ. industrije <i>Machines special. for partic. industries</i>	4.651	2.378	92,2	134,3	17.575	8.986	125,2
73 Mašine za obradu metala <i>Metal working machinery</i>	2.283	1.167	70,7	172,7	11.307	5.781	265,4
74 Ostale industrijske mašine i dijelovi <i>Other industrial machinery and parts of</i>	18.058	9.233	91,3	85,5	74.509	38.096	94,2
75 Kanc. mašine i mašine za automat. obradu podataka <i>Office machines and automatic data processing machine s</i>	1.000	511	170,4	384,6	2.363	1.208	172,0
76 Telekomunikacijski aparati i aparati za snimanje zvuka <i>Telecommunications and sound recording apparatus</i>	171	87	45,0	74,0	1.080	552	124,1
77 Električne mašine, aparati i uređaji <i>Electrical machinery, appliances, parts</i>	14.626	7.478	123,5	131,8	42.386	21.672	105,3
78 Drumska vozila <i>Road vehicles</i>	13.838	7.075	97,6	96,1	56.099	28.683	100,2
79 Ostala transportna vozila <i>Other transport equipment</i>	165	84	77,5	86,4	646	330	63,1
8 RAZNI INDUSTRIJSKI PROIZVODI <i>MISCELLANEOUS INDUST. GOODS</i>	100.183	51.223	87,1	91,7	414.567	211.965	98,7
81 Montažne zgrade, sanitarni, rasvjetni i grijajući uređaji <i>Fabricated buildings; sanitary, heating, lighting equipment</i>	4.392	2.246	106,0	115,1	13.933	7.124	95,0
82 Namještaj i njegovi dijelovi <i>Furniture and furnishings</i>	49.459	25.288	82,6	91,6	210.495	107.624	97,9
83 Torbe, tašne, neseseri i slični proizvodi <i>Travel goods, handbags and similar</i>	244	125	84,4	51,0	1.389	710	76,4
84 Odjeća <i>Clothing</i>	15.459	7.904	108,7	79,2	65.810	33.648	88,4
85 Obuća <i>Footwear</i>	15.963	8.162	84,9	83,0	67.285	34.402	90,9
87 Naučni i kontrolni instrumenti <i>Scientific and controlling instruments</i>	644	329	115,2	97,7	2.572	1.315	102,0
88 Fotografski i optički proizvodi, satovi <i>Photo and optical equipment; watches</i>	72	37	248,3	378,9	191	98	203,2
89 Ostali industrijski proizvodi <i>Miscellaneous manufactured articles</i>	13.950	7.133	81,9	120,3	52.892	27.043	140,5
9 Proizvodi, nerazvrstani po kategorijama <i>Products and transactions, unclassified</i>	513	262	125,7	-	1.675	856	538,6

**Izvor podataka: Uprava za indirektno/neizravno oporezivanje BiH posredovanjem Agencije za statistiku BiH.**

*Source of data: Indirect Taxation Authority of BiH through the medium of Agency for statistics of BiH.*

**Prethodni podaci**

*Previous data*

**UVOZ PO SEKTORIMA I ODSJECIMA SMTK - Rev. 4**  
**IMPORTS BY SECTIONS AND DIVISIONS OF SITC Rev. 4**

	IV 2012		IV 2012 III 2012	IV 2012 IV 2011	I-IV 2012		I-IV 2012 I-IV 2011
	'000 KM	'000 EUR			'000 KM	'000 EUR	
UKUPNO TOTAL	873.155	446.437	92,8	101,7	3.131.461	1.601.091	100,2
0 HRANA I ŽIVE ŽIVOTINJE FOOD AND LIVE ANIMALS	103.331	52.832	88,0	101,5	397.153	203.061	101,8
00 Žive životinje Live animals	6.649	3.400	129,0	138,5	20.291	10.375	148,3
01 Meso i mesne prerađevine Meat and meat preparations	11.428	5.843	93,9	119,9	43.398	22.189	109,3
02 Mlijeko, mliječne prerađevine i jaja Dairy products and birds' eggs	13.877	7.095	109,9	95,6	50.052	25.591	97,7
03 Ribe, vodozemci i njihove prerađevine Fish, crustaceans, molluscs, prepar. of	2.263	1.157	56,8	65,0	11.629	5.946	96,5
04 Žitarice i proizvodi od žitarica Cereals and cereal preparations	15.670	8.012	71,1	105,9	67.325	34.423	96,7
05 Voće i povrće Vegetables and fruit	15.219	7.781	78,1	89,8	60.430	30.897	90,3
06 Šećer, šećerne prerađevine i med Sugar, sugar preparations and honey	3.460	1.769	77,5	84,7	14.709	7.521	92,4
07 Kafa, čaj, kakao i začini Coffee, tea, cocoa, spices	13.774	7.043	84,9	96,6	57.966	29.638	115,0
08 Hrana za životinje Feeding stuff for animals	5.303	2.711	107,2	112,5	17.537	8.967	103,6
09 Ostali jestivi proizvodi Miscellaneous edible products	15.688	8.021	96,4	106,9	53.816	27.516	100,2
1 PIĆA I DUHAN BEVERAGES AND TOBACCO	28.279	14.459	114,2	95,3	83.872	42.883	103,4
11 Pića Beverages	20.592	10.529	118,8	101,4	57.337	29.316	107,8
12 Duhan i proizvodi od duhana Tobacco and tobacco manufactures	7.687	3.930	103,5	82,2	26.535	13.567	95,2
2 SIROVE MATERIJNE NEJESTIVE, OSIM GORIVA INEDIBLE RAW MATERIALS, EXCEPT FUEL	22.876	11.696	71,1	86,4	98.171	50.194	88,1
21 Sirove kože i sirovo krzno Hides, skins and furskins, raw	7.187	3.675	72,2	86,4	25.180	12.874	81,2
22 Uljano sjemenje i plodovi Oil seeds and oleaginous fruits	251	128	126,1	75,4	1.134	580	78,3
23 Sirovi i sintetički kaučuk Crude rubber	147	75	101,4	66,5	581	297	94,3
24 Drvo i pluta Cork and wood	1.091	558	60,1	54,3	4.770	2.439	72,3
25 Celuloza i papirni otpaci Pulp and waste paper	65	33	106,6	25,5	429	219	29,9
26 Sirova tekstilna vlakna i njihovi otpaci Crude textile fibres and their wastes	628	321	103,5	176,4	2.478	1.267	189,3
27 Prirodna đubriva i minerali osim goriva Crude fertilizers and minerals ex. fuels	1.584	810	79,0	90,7	5.742	2.936	85,3
28 Metalne rude i otpaci od metala Metalliferous ores and metal scrap	10.606	5.423	72,8	94,2	49.424	25.270	94,1
29 Sirovine biljne i životinjske, ostale Crude animal and vegetable materials	1.317	673	46,6	66,6	8.433	4.312	86,6
3 MINERALNA GORIVA, MAZIVA I SRODNI PROIZVODI MINERAL FUELS, LUBRICANTS AND SIMILAR PRODUCTS	161.137	82.388	80,9	97,3	622.712	318.388	102,7



**UVOZ PO SEKTORIMA I ODSJECIMA SMTK - Rev. 4 (nastavak)**  
**IMPORTS BY SECTIONS AND DIVISIONS OF SITC Rev. 4 (continued)**

	IV 2012		IV 2012 III 2012	IV 2012 IV 2011	I-IV 2012		I-IV 2012 I-IV 2011
	'000 KM	'000 EUR			'000 KM	'000 EUR	
32 Ugalj, koks i briketi <i>Coal, coke and briquettes</i>	37.939	19.398	69,3	70,3	136.182	69.629	68,6
33 Nafta i derivati od nafte <i>Petroleum and petroleum products</i>	87.768	44.875	114,3	106,8	300.973	153.885	106,7
34 Prirodni i industrijski gas <i>Gas, natural and manufactured</i>	27.606	14.115	66,0	115,3	139.357	71.252	134,7
35 Električna energija <i>Electricity</i>	7.824	4.000	30,3	143,6	46.200	23.622	205,3
4 ULJA, MASTI I VOSKOVI ŽIVOTINJSKOG ILI BILJNOG PORIJEKLA <i>EDIBLE OIL, LARD AND WAX OF ANIMAL OR PLANT ORIGIN</i>	5.766	2.948	90,0	97,9	22.721	11.617	97,6
41 Životinjska ulja i masti <i>Animal oils and fats</i>	281	144	192,5	319,3	849	434	150,8
42 Biljna ulja i masti, sirova i rafinirana <i>Vegetable fats, oils, crude and refined</i>	4.874	2.492	89,8	92,2	19.095	9.763	91,8
43 Prerađena biljna i život. ulja i masnoće <i>Processed animal or vegetable fats and oils</i>	611	312	73,2	118,6	2.777	1.420	145,1
5 HEMIJSKI/KEMIJSKI PROIZVODI <i>CHEMICAL PRODUCTS</i>	122.187	62.473	102,3	110,3	406.325	207.751	104,8
51 Organske hemikalije/kemikalije <i>Organic chemicals</i>	2.405	1.230	91,6	152,0	9.073	4.639	130,7
52 Anorganske hemikalije/kemikalije <i>Inorganic chemicals</i>	5.999	3.067	128,1	128,1	21.184	10.831	122,1
53 Boje i štavila <i>Dyeing, tanning, colouring materials</i>	11.545	5.903	93,8	103,0	30.909	15.804	102,6
54 Medicinski i farmaceutski proizvodi <i>Medical and pharmaceutical products</i>	25.256	12.913	94,0	115,5	95.354	48.754	108,4
55 Toaletni proizvodi i proizvodi za čišćenje <i>Toilet, cleaning and perfume materials</i>	22.952	11.735	107,2	97,1	83.004	42.439	95,7
56 Vještačka đubriva <i>Processed fertilizers</i>	4.906	2.508	86,6	139,5	13.062	6.678	113,8
57 Plastične mase u primarnim oblicima <i>Plastics in primary forms</i>	20.200	10.328	118,0	124,8	60.732	31.052	111,2
58 Plastične mase, ne-primarni oblici <i>Plastics in non-primary forms</i>	16.990	8.687	99,6	118,3	53.627	27.419	107,3
59 Ostale hemikalije/kemikalije <i>Chemicals, n.e.s.</i>	11.934	6.102	102,2	87,2	39.380	20.135	92,5
6 INDUSTRIJSKI PROIZVODI, RAZVRSTANI UGLAVNOM PO VRSTI SIROVINA <i>INDUSTRIAL PRODUCTS, CLASSIFIED MOSTLY BY RAW MATERIAL</i>	178.213	91.119	94,7	97,1	624.350	319.225	95,9
61 Koža, krzno i proizvodi od kože i krzna <i>Leather, products of, dressed furskins</i>	18.058	9.233	91,3	101,8	60.045	30.701	99,6
62 Guma i gumeni proizvodi <i>Rubber manufactures, n.e.s.</i>	7.427	3.797	72,8	101,2	29.327	14.995	102,3
63 Proizvodi od drveta, osim namještaja <i>Wood manufactures (excl. furniture)</i>	7.236	3.700	104,6	101,2	23.846	12.192	98,4
64 Papir, ljepenka i ostali slični proizvodi <i>Paper, paperboard and articles thereof</i>	17.492	8.944	90,4	95,6	65.723	33.604	97,7
65 Predivo, tkanine i tekstilni proizvodi <i>Textile yarn, fabrics, made-up articles</i>	27.621	14.122	99,4	91,9	94.067	48.096	84,5
66 Proizvodi od nemetalnih minerala <i>Non-metallic mineral manufactures</i>	22.083	11.291	110,7	85,8	65.928	33.708	90,0
67 Željezo i čelik <i>Iron and steel</i>	25.557	13.067	99,5	94,4	94.266	48.197	99,9

**UVOZ PO SEKTORIMA I ODSJECIMA SMTK - Rev. 4 (nastavak)**  
**IMPORTS BY SECTIONS AND DIVISIONS OF SITC Rev. 4 (continued)**

	IV 2012		IV 2012 III 2012	IV 2012 IV 2011	I-IV 2012		I-IV 2012 I-IV 2011
	'000 KM	'000 EUR			'000 KM	'000 EUR	
68 Obojeni metali <i>Non-ferrous metals</i>	23.291	11.908	81,8	109,2	88.818	45.412	102,5
69 Metalni proizvodi <i>Manufactures of metals</i>	29.448	15.057	97,7	102,5	102.330	52.320	97,6
7 MAŠINE/STROJEVI I TRANSPORTNA SREDSTVA <i>MACHINERY AND TRANSPORT EQUIPMENT</i>	166.445	85.102	98,7	102,1	602.292	307.947	98,4
71 Pogonske mašine i oprema <i>Power-generating enginery, equipment</i>	20.618	10.542	368,3	420,3	31.545	16.129	191,0
72 Mašine specijaliz. za određ. industrije <i>Machines special. for partic. industries</i>	15.685	8.020	85,6	104,7	56.249	28.760	93,3
73 Mašine za obradu metala <i>Metal working machinery</i>	3.993	2.042	92,1	129,3	16.107	8.235	74,2
74 Ostale industrijske mašine i dijelovi <i>Other industrial machinery and parts of</i>	25.452	13.013	78,5	80,8	104.544	53.452	94,2
75 Kanc. mašine i mašine za automat. obradu podataka <i>Office machines and automatic data processing machine s</i>	8.517	4.355	89,3	85,4	36.648	18.738	86,5
76 Telekomunikacijski aparati i aparati za snimanje zvuka <i>Telecommunications and sound recording apparatus</i>	13.226	6.762	72,9	98,3	62.363	31.886	103,3
77 Električne mašine, aparati i uređaji <i>Electrical machinery, appliances, parts</i>	28.263	14.451	91,8	96,5	96.846	49.517	91,0
78 Drumska vozila <i>Road vehicles</i>	46.868	23.963	94,9	84,4	161.151	82.395	89,8
79 Ostala transportna vozila <i>Other transport equipment</i>	3.823	1.955	-	-	36.839	18.835	264,1
8 RAZNI INDUSTRIJSKI PROIZVODI <i>MISCELLANEOUS INDUST. GOODS</i>	84.921	43.419	100,0	118,4	273.851	140.018	104,4
81 Montažne zgrade, sanitarni, rasvjetni i grijajući uređaji <i>Fabricated buildings; sanitary, heating, lighting equipment</i>	4.535	2.319	106,9	121,4	14.808	7.571	101,4
82 Namještaj i njegovi dijelovi <i>Furniture and furnishings</i>	11.434	5.846	105,9	130,7	33.610	17.185	115,6
83 Torbe, tašne, neseseri i slični proizvodi <i>Travel goods, handbags and similar</i>	1.244	636	79,7	97,1	4.346	2.222	88,3
84 Odjeća <i>Clothing</i>	18.941	9.684	92,1	132,0	62.490	31.951	110,5
85 Obuća <i>Footwear</i>	13.097	6.696	95,5	110,9	41.082	21.005	98,2
87 Naučni i kontrolni instrumenti <i>Scientific and controlling instruments</i>	7.752	3.964	109,5	119,7	27.623	14.123	100,1
88 Fotografski i optički proizvodi, satovi <i>Photo and optical equipment; watches</i>	1.792	916	123,2	122,6	5.797	2.964	121,0
89 Ostali industrijski proizvodi <i>Miscellaneous manufactured articles</i>	26.126	13.358	102,4	109,5	84.095	42.997	101,3
9 Proizvodi, nerazvrstani po kategorijama <i>Products and transactions, unclassified</i>	-	-	-	-	14	7	56,0

**Izvor podataka: Uprava za indirektno/neizravno oporezivanje BiH posredovanjem Agencije za statistiku BiH.**  
*Source of data: Indirect Taxation Authority of BiH through the medium of Agency for statistics of BiH.*

**Prethodni podaci**

*Previous data*

Mjesečni statistički pregled F BiH 6/12/Monthly statistical review of the F B&H

**IZVOZ F BiH PREMA MEĐUNARODNOJ KLASIFIKACIJI EKONOMSKE NAMJENE PROIZVODA (BEC) Rev. 4**  
**EXPORTS OF F B&H, ACCORDING TO CLASSIFICATION BY BROAD ECONOMIC CATEGORIES (BEC) Rev. 4**

	IV 2012		IV 2012 III 2012	IV 2012 IV 2011	I-IV 2012		I-IV 2012 I-IV 2011
	'000 KM	'000 EUR			'000 KM	'000 EUR	
UKUPNO TOTAL	435.174	222.501	96,3	91,7	1.624.741	830.717	89,3
1. Hrana i pića <i>Food and beverages</i>	17.713	9.057	99,4	99,6	59.381	30.361	103,2
2. Industrijski materijali <i>Industrial supplies</i>	265.905	135.955	98,2	101,7	973.948	497.972	98,7
3. Goriva i maziva <i>Fuels and lubricants</i>	23.679	12.107	108,6	40,9	74.594	38.139	30,8
4. Kapitalni proizvodi (osim transportnih sredstava), dijelovi i pribor <i>Capital goods (exc. transport equipment), parts and accessories</i>	35.199	17.997	94,2	101,4	139.322	71.234	104,6
5. Transportna sredstva i njihovi dijelovi i pribor <i>Transport equipment, parts and accessories thereof</i>	22.876	11.696	85,7	85,1	98.675	50.452	96,0
6. Proizvodi za široku potrošnju <i>Consumer goods</i>	66.927	34.219	91,8	89,1	265.348	135.670	91,2
7. Proizvodi, drugdje nespomenuti <i>Goods, n.e.c.</i>	2.875	1.470	61,2	391,2	13.473	6.889	311,7

**UVOZ F BiH PREMA MEĐUNARODNOJ KLASIFIKACIJI EKONOMSKE NAMJENE PROIZVODA (BEC) Rev. 4**  
**IMPORTS OF F B&H, ACCORDING TO CLASSIFICATION BY BROAD ECONOMIC CATEGORIES (BEC) Rev. 4**

	IV 2012		IV 2012 III 2012	IV 2012 IV 2011	I-IV 2012		I-IV 2012 I-IV 2011
	'000 KM	'000 EUR			'000 KM	'000 EUR	
UKUPNO TOTAL	873.155	446.437	92,8	101,7	3.131.461	1.601.091	100,2
1. Hrana i pića <i>Food and beverages</i>	124.015	63.408	92,9	102,0	453.132	231.683	103,2
2. Industrijski materijali <i>Industrial supplies</i>	277.847	142.061	97,1	97,7	958.666	490.158	96,1
3. Goriva i maziva <i>Fuels and lubricants</i>	154.592	79.042	78,9	95,6	604.134	308.889	102,0
4. Kapitalni proizvodi (osim transportnih sredstava), dijelovi i pribor <i>Capital goods (exc. transport equipment), parts and accessories</i>	112.314	57.425	97,6	110,2	388.211	198.489	98,2
5. Transportna sredstva i njihovi dijelovi i pribor <i>Transport equipment, parts and accessories thereof</i>	57.653	29.478	98,3	91,9	225.476	115.284	103,2
6. Proizvodi za široku potrošnju <i>Consumer goods</i>	146.680	74.996	96,8	116,4	501.433	256.379	103,9
7. Proizvodi, drugdje nespomenuti <i>Goods, n.e.c.</i>	54	28	131,7	-	409	209	113,3

**Izvor podataka: Uprava za indirektno/neizravno oporezivanje BiH posredovanjem Agencije za statistiku BiH.**  
*Source of data: Indirect Taxation Authority of BiH through the medium of Agency for statistics of BiH.*

**Prethodni podaci**  
*Previous data*

**IZVOZ NAJZNAČAJNIJIH PROIZVODA - VRIJEDNOST I STRUKTURA**  
*EXPORTS OF TOP GOODS - VALUE AND STRUCTURE*

Tarifni broj <i>Tariff code</i>	Roba <i>Goods</i>	I-IV 2012		%
		'000 KM	'000 EUR	
UKUPAN IZVOZ / <i>TOTAL EXPORTS</i>		1.624.741	830.717	100,0
od toga / <i>of which</i>				
7601201000	Primarne legure aluminijuma <i>Unwrought primary aluminium alloys</i>	143.299	73.268	8,8
9401908000	Ostali dijelovi sjedišta <i>Parts of seats, others</i>	135.204	69.129	8,3
7204499000	Ostali otpaci od željeza ili čelika <i>Iron or steel cuttings</i>	42.404	21.681	2,6
7214200000	Šipke od gvožđa, sa udubljenjima i slično <i>Bars of iron with some deformations</i>	38.675	19.774	2,4
8409990000	Dijelovi za ostale motore <i>Parts suitable, use in engines</i>	38.152	19.507	2,3
7604299000	Ostali profili od legura aluminijuma <i>Solid profiles, of aluminium alloys, n.e.s.</i>	36.009	18.411	2,2
7213911000	Gvozdena žica prečnika manjeg, od 14 mm <i>Bars and rods, hot-rolled measuring &lt;14mm in diameter</i>	33.988	17.378	2,1
2836200000	Dinatrijum-karbonat <i>Disodium carbonate</i>	31.932	16.327	2,0
2704001900	Koks i polukoks od kamenog uglja, ostali osim za proizvodnju elektroda <i>Coke and semi coke of coal, except for the manufacturing electrodes</i>	30.687	15.690	1,9
2716000000	Električna energija <i>Electrical energy</i>	27.508	14.065	1,7
4804211000	Kraft papir za vreće, nepremazani, nebijeljeni <i>Unbleached sack kraft paper, uncoated</i>	25.835	13.209	1,6
7207111400	Poluproizvodi od gvožđa, do 0,25% ugljenika <i>Semi-finished, of iron or non alloy steel, with &lt;0,25% carbon</i>	25.439	13.007	1,6
2804690000	Silicijum ostali <i>Silica, other</i>	23.969	12.255	1,5
9401610000	Tapecirana sjedišta <i>Upholstered seats</i>	21.126	10.802	1,3
4101503000	Sirove kože, vlažno soljene, od goveda ili kopitara <i>Whole raw hides and skins of bovine, wet-salted</i>	20.892	10.682	1,3
8544499100	Izolovani električni provodnici, za napon <1000 V, bez priključaka <i>Electric wire and cables, for a voltage &lt;=1000 V, insulated, with no connectors</i>	17.695	9.047	1,1
6403911800	Ostala ženska obuća <i>Women,s footwear</i>	17.554	8.975	1,1
8482990000	Ostali dijelovi za kotrljajuće ležaje <i>Parts of ball or roller bearings (excl. balls, needles and rollers), n.e.s.</i>	16.911	8.646	1,0
7308909800	Ostale željezne ili čelične konstrukcije (osim montažnih zgrada) i dijelovi <i>Structures and parts of structures of iron or steel, n.e.s.</i>	16.110	8.237	1,0
8708309100	Kočnice i servo-kočnice, i njihovi dijelovi, za motorna vozila <i>Parts for disc brakes, for motor cars and other motor vehicles</i>	16.014	8.188	1,0
Izvoz svih ostalih roba / <i>Exports of all other goods</i>		865.337	442.440	53,3

Izvor podataka: Uprava za indirektno/neizravno oporezivanje BiH posredovanjem Agencije za statistiku BiH.  
*Source of data: Indirect Taxation Authority of BiH through the medium of Agency for statistics of BiH.*

**Prethodni podaci**  
*Previous data*

**UVOZ NAJZNAČAJNIJIH PROIZVODA - VRIJEDNOST I STRUKTURA**  
*IMPORTS OF TOP GOODS - VALUE AND STRUCTURE*

Tarifni broj <i>Tariff code</i>	Roba <i>Goods</i>	I-IV 2012		%
		'000 KM	'000 EUR	
UKUPAN UVOZ / <i>TOTAL IMPORTS</i>		3.131.461	1.601.091	100,0
od toga / of which				
2710194300	Diesel gorivo <i>Diesel fuel</i>	176.902	90.449	5,6
2701121000	Bitumenozni kameni ugljen za koksovanje <i>Bituminous hard coal for coking</i>	123.792	63.294	4,0
2711210000	Prirodni gas u gasovitom stanju <i>Natural gas in gaseous state</i>	113.658	58.112	3,6
2710124500	Benzin 95-98 oktana <i>Petrol 95-98 octane</i>	60.442	30.904	1,9
3004900010	Gotovi lijekovi za prodaju na malo, ostali <i>Other medicaments in forms or packings for retail sale</i>	55.834	28.547	1,8
2818200000	Aluminijum-oksidi, osim vještačkog korunda <i>Aluminium oxide</i>	46.942	24.001	1,5
2716000000	Električna energija <i>Electrical energy</i>	46.200	23.622	1,5
8703321930	Automobili sa diesel motorom, novi <i>Cars with diesel engine, new</i>	33.143	16.946	1,1
8603100000	Samohodna željeznička kola (voz), napajana iz električne mreže <i>Self-propelled railway coaches, powered from an external source of electricity</i>	30.363	15.524	1,0
7601100000	Aluminijum, nelegirani <i>Aluminium, unalloyed</i>	29.626	15.148	0,9
1001990000	Pšenica, ostala osim tvrde (durum) i sjemenske <i>Wheat and meslin (excl. seed for sowing, and durum wheat)</i>	24.411	12.481	0,8
2402209000	Cigarete, ostale <i>Cigarettes</i>	23.992	12.267	0,8
3402209000	Preparati za pranje i za čišćenje <i>Washing and cleaning preparations</i>	22.902	11.710	0,7
0901110000	Kafa, nepržena sa kofeinom <i>Coffee (excl. roasted and decaffeinated)</i>	21.883	11.189	0,7
4101503000	Sirove kože, vlažno soljene, od goveda ili kopitara <i>Whole raw hides and skins of bovine, wet-salted</i>	21.480	10.983	0,7
2711190000	Naftni gasovi i ostali gasoviti ugljovodonici, ostali <i>Petroleum gas and other gaseous hydrocarbons, other</i>	20.571	10.518	0,7
8414900020	Dijelovi zračnih i vakuum pumpi, kompresora, ventilatora i sl. <i>Parts of: air or vacuum pumps, compressors and fans, n.e.s.</i>	20.230	10.343	0,6
4205009000	Ostali proizvodi od kože ili umjetne kože <i>Articles of leather or composition leather, other</i>	20.120	10.287	0,6
8517120000	Mobiteli <i>Telephones for cellular networks "mobile telephones"</i>	20.037	10.245	0,6
1512199000	Ulje od sjemena suncokreta ili šafranike, ostalo osim sirovog <i>Sunflower-seed, safflower or cotton-seed oil, other than raw</i>	16.745	8.562	0,5
Uvoz svih ostalih roba / <i>Imports of all other goods</i>		2.202.188	1.125.961	70,3

**Izvor podataka: Uprava za indirektno/neizravno oporezivanje BiH posredovanjem Agencije za statistiku BiH.**  
*Source of data: Indirect Taxation Authority of BiH through the medium of Agency for statistics of BiH.*

**Prethodni podaci**  
*Previous data*

**TOP 10 ZEMALJA U IZVOZU I UVOZU**  
*TOP 10 EXPORTS & IMPORTS COUNTRIES*

I-IV 2012	'000 KM	'000 EUR	Struktura u % <i>Structure in %</i>
UKUPAN IZVOZ <i>TOTAL EXPORTS</i>	1.624.741	830.717	100,0
Njemačka <i>Germany</i>	339.339	173.501	20,9
Hrvatska <i>Croatia</i>	223.764	114.409	13,8
Italija <i>Italy</i>	174.874	89.412	10,8
Slovenija <i>Slovenia</i>	145.182	74.230	8,9
Austrija <i>Austria</i>	135.646	69.355	8,3
Srbija <i>Serbia</i>	99.127	50.683	6,1
Turska <i>Turkey</i>	54.549	27.890	3,4
Rumunija <i>Romania</i>	41.126	21.027	2,5
Crna Gora <i>Montenegro</i>	35.632	18.218	2,2
Nizozemska <i>Netherlands</i>	29.358	15.011	1,8
OSTALE ZEMLJE <i>OTHER COUNTRIES</i>	346.144	176.981	21,3

I-IV 2012	'000 KM	'000 EUR	Struktura u % <i>Structure in %</i>
UKUPAN UVOZ <i>TOTAL IMPORTS</i>	3.131.461	1.601.091	100,0
Hrvatska <i>Croatia</i>	568.146	290.488	18,1
Njemačka <i>Germany</i>	397.985	203.486	12,7
Italija <i>Italy</i>	288.611	147.564	9,2
Slovenija <i>Slovenia</i>	182.264	93.190	5,8
Kina <i>China</i>	174.805	89.376	5,6
Srbija <i>Serbia</i>	171.504	87.689	5,5
Rusija <i>Russia</i>	149.845	76.615	4,8
SAD <i>United States</i>	136.441	69.761	4,4
Austrija <i>Austria</i>	108.629	55.541	3,5
Poljska <i>Poland</i>	99.972	51.115	3,2
OSTALE ZEMLJE <i>OTHER COUNTRIES</i>	853.259	436.264	27,2

**Izvor podataka: Uprava za indirektno/neizravno oporezivanje BiH posredovanjem Agencije za statistiku BiH.**  
*Source of data: Indirect Taxation Authority of BiH through the medium of Agency for statistics of BiH.*

**Prethodni podaci**  
*Previous data*

**IZVOZ FEDERACIJE BOSNE I HERCEGOVINE PO ZEMLJAMA PREMA GEOGRAFSKIM ZONAMA**  
**EXPORTS OF FEDERATION OF BOSNIA AND HERZEGOVINA BY COUNTRIES BY GEOGRAPHIC ZONES**

	IV 2012		IV 2012 III 2012	IV 2012 IV 2011	I-IV 2012		I-IV 2012 I-IV 2011
	'000 KM	'000 EUR			'000 KM	'000 EUR	
UKUPNO	435.174	222.501	96,3	91,7	1.624.741	830.717	89,3
<i>TOTAL</i>							
ZEMLJE EU 27	263.319	134.633	94,3	94,9	1.036.665	530.038	97,1
<i>EU 27 COUNTRIES</i>							
Austrija	41.061	20.994	107,6	108,4	135.646	69.355	102,2
<i>Austria</i>							
Belgija	1.935	989	120,8	94,9	8.054	4.118	119,4
<i>Belgium</i>							
Bugarska	1.745	892	181,0	326,2	6.326	3.234	275,3
<i>Bulgaria</i>							
Češka	3.557	1.819	86,8	52,0	15.703	8.029	64,8
<i>Czech Republic</i>							
Kipar	-	-	-	-	46	24	-
<i>Cyprus</i>							
Danska	177	90	127,3	91,7	517	264	70,8
<i>Denmark</i>							
Estonija	17	9	81,0	-	76	39	57,6
<i>Estonia</i>							
Finska	90	46	18,7	77,6	713	365	371,4
<i>Finland</i>							
Francuska	4.216	2.156	100,8	92,0	16.164	8.265	92,9
<i>France</i>							
Grčka	1.197	612	319,2	-	2.216	1.133	426,2
<i>Greece</i>							
Irska	70	36	-	101,4	286	146	88,3
<i>Ireland</i>							
Italija	47.825	24.453	110,2	101,4	174.874	89.412	90,3
<i>Italy</i>							
Latvija (Letonija)	41	21	56,9	32,0	212	108	165,6
<i>Latvia</i>							
Litvanija	194	99	-	65,5	194	99	46,3
<i>Lithuania</i>							
Luksemburg	3.388	1.732	96,1	79,7	14.682	7.507	91,3
<i>Luxembourg</i>							
Mađarska	4.991	2.552	65,9	45,5	28.784	14.717	74,3
<i>Hungary</i>							
Malta	-	-	-	-	19	10	-
<i>Malta</i>							
Nizozemska (Holandija)	6.356	3.250	77,5	71,3	29.358	15.011	80,0
<i>Netherlands</i>							
Njemačka	84.247	43.075	91,1	93,7	339.339	173.501	97,6
<i>Germany</i>							
Poljska	4.292	2.194	161,2	114,1	13.431	6.867	98,8
<i>Poland</i>							
Portugal	371	190	29,1	51,8	3.799	1.942	152,9
<i>Portugal</i>							
Rumunija	9.800	5.011	84,3	341,8	41.126	21.027	233,2
<i>Romania</i>							
Slovačka	2.758	1.410	86,3	67,5	14.262	7.292	93,4
<i>Slovakia</i>							
Slovenija	33.847	17.306	78,6	80,7	145.182	74.230	91,2
<i>Slovenia</i>							
Španija	5.859	2.996	82,8	114,2	27.293	13.955	127,1
<i>Spain</i>							

**IZVOZ FEDERACIJE BOSNE I HERCEGOVINE PO ZEMLJAMA PREMA GEOGRAFSKIM ZONAMA (nastavak)**  
*EXPORTS OF FEDERATION OF BOSNIA AND HERZEGOVINA BY COUNTRIES BY GEOGRAPHIC ZONES (continued)*

	IV 2012		IV 2012 III 2012	IV 2012 IV 2011	I-IV 2012		I-IV 2012 I-IV 2011
	'000 KM	'000 EUR			'000 KM	'000 EUR	
Švedska <i>Sweden</i>	3.077	1.573	90,0	72,2	12.638	6.462	81,1
Velika Britanija <i>United Kingdom</i>	2.208	1.129	152,1	244,8	5.725	2.927	165,3
ZEMLJE EFTE <i>EFTA COUNTRIES</i>	4.355	2.227	77,4	131,8	25.087	12.827	183,4
Island <i>Iceland</i>	-	-	-	-	3	2	-
Lihtenštajn <i>Liechtenstein</i>	16	8	-	-	40	20	666,7
Norveška <i>Norway</i>	855	437	83,0	96,5	3.500	1.790	110,3
Švicarska <i>Switzerland</i>	3.484	1.781	75,8	144,0	21.544	11.015	205,2
OSTALE EVROPSKE ZEMLJE <i>OTHER EUROPEAN COUNTRIES</i>	142.330	72.772	104,7	82,1	468.467	239.523	73,8
Albanija <i>Albania</i>	1.632	834	83,3	21,9	5.482	2.803	37,9
Crna Gora <i>Montenegro</i>	9.586	4.901	98,3	81,2	35.632	18.218	65,5
Hrvatska <i>Croatia</i>	65.424	33.451	101,7	86,4	223.764	114.409	79,7
Kosovo <i>Kosovo</i>	10.902	5.574	138,3	126,1	24.495	12.524	86,2
Makedonija BJR <i>Macedonia FYR</i>	6.101	3.119	94,8	88,6	20.116	10.285	82,6
Rusija <i>Russian Federation</i>	361	185	176,1	414,9	3.865	1.976	36,4
Srbija <i>Serbia</i>	34.494	17.637	108,1	61,5	99.127	50.683	52,5
Turska <i>Turkey</i>	13.400	6.851	103,0	218,9	54.549	27.890	179,2
Ostale zemlje <i>Other countries</i>	430	220	94,3	65,7	1.437	735	51,5
AFRIKA <i>AFRICA</i>	8.993	4.598	65,1	110,0	27.242	13.929	72,6
ZEMLJE SJEVERNE AFRIKE <i>NORTH AFRICA</i>	8.420	4.305	62,1	103,5	26.192	13.392	70,5
OSTALE AFRIČKE ZEMLJE <i>OTHER AFRICAN COUNTRIES</i>	573	293	220,4	-	1.050	537	277,0
AMERIKA <i>AMERICA</i>	2.722	1.392	115,9	419,4	8.850	4.525	312,2
ZEMLJE SJEVERNE AMERIKE <i>NORTH AMERICA</i>	1.650	844	80,9	471,4	6.438	3.292	379,8
Kanada <i>Canada</i>	720	368	58,7	-	4.031	2.061	-
SAD <i>USA</i>	930	476	114,3	265,7	2.407	1.231	146,4
Ostale zemlje <i>Other countries</i>	-	-	-	-	-	-	-
ZEMLJE CENT. AMERIKE I KARIBA <i>CENTR. AMERICA AND CARIBBEAN</i>	1.072	548	384,2	-	2.247	1.149	258,9
ZEMLJE JUŽNE AMERIKE <i>SOUTH AMERICA</i>	-	-	-	-	165	84	60,7
AZIJA <i>ASIA</i>	3.887	1.987	76,5	148,5	19.097	9.764	69,5



**IZVOZ FEDERACIJE BOSNE I HERCEGOVINE PO ZEMLJAMA PREMA GEOGRAFSKIM ZONAMA (nastavak)**  
*EXPORTS OF FEDERATION OF BOSNIA AND HERZEGOVINA BY COUNTRIES BY GEOGRAPHIC ZONES (continued)*

	IV 2012		IV 2012 III 2012	IV 2012 IV 2011	I-IV 2012		I-IV 2012 I-IV 2011
	'000 KM	'000 EUR			'000 KM	'000 EUR	
ZEMLJE BLISKOG I SREDNJEG ISTOKA <i>NEAR AND MIDDLE EASTERN COUNTRIES</i>	1.502	768	265,4	164,9	6.874	3.515	124,2
OSTALE ZEMLJE AZIJE <i>OTHER ASIAN COUNTRIES</i>	2.385	1.219	52,8	139,8	12.223	6.250	55,7
Indija <i>India</i>	815	417	119,0	562,1	2.302	1.177	13,1
Japan <i>Japan</i>	-	-	-	-	102	52	118,6
Kina <i>China</i>	524	268	70,8	84,7	1.685	862	109,1
Malezija <i>Malaysia</i>	53	27	-	-	53	27	103,9
Ostale zemlje <i>Other countries</i>	993	508	32,1	105,4	8.081	4.132	304,5
ZEM. OKEANIJE I POLAR. REGIONA <i>OCEANIA AND POLAR REGIONS</i>	42	21	46,2	79,2	293	150	204,9
AUSTRALIJA I NOVI ZELAND <i>AUSTRALIA AND NEW ZEALAND</i>	42	21	46,2	79,2	293	150	204,9
Australija <i>Australia</i>	40	20	44,0	75,5	287	147	200,7
Novi Zeland <i>New Zealand</i>	2	1	-	-	6	3	-
Ostale zemlje <i>Other countries</i>	-	-	-	-	-	-	-
OSTALE ZEMLJE OKEANIJE I POLARNOG REGIONA <i>OTHER COUNTRIES OF OCEANIA AND POLAR REGION</i>	-	-	-	-	-	-	-
Neraspoređeno <i>Unclassified</i>	9.526	4.871	95,1	108,7	39.040	19.961	113,5

**Izvor podataka: Uprava za indirektno/neizravno oporezivanje BiH posredovanjem Agencije za statistiku BiH.**  
*Source of data: Indirect Taxation Authority of BiH through the medium of Agency for statistics of BiH.*

**Prethodni podaci**  
*Previous data*

**UVOZ FEDERACIJE BOSNE I HERCEGOVINE PO ZEMLJAMA PREMA GEOGRAFSKIM ZONAMA**  
**IMPORTS OF FEDERATION OF BOSNIA AND HERZEGOVINA BY COUNTRIES BY GEOGRAPHIC ZONES**

	IV 2012		IV 2012 III 2012	IV 2012 IV 2011	I-IV 2012		I-IV 2012 I-IV 2011
	'000 KM	'000 EUR			'000 KM	'000 EUR	
UKUPNO <i>TOTAL</i>	873.155	446.437	92,8	101,7	3.131.461	1.601.091	100,2
ZEMLJE EU 27 <i>EU 27 COUNTRIES</i>	453.630	231.937	96,1	107,8	1.590.104	813.007	102,7
Austrija <i>Austria</i>	31.850	16.285	95,6	101,0	108.629	55.541	105,0
Belgija <i>Belgium</i>	5.102	2.609	90,3	107,5	19.465	9.952	99,2
Bugarska <i>Bulgaria</i>	3.324	1.700	138,6	130,5	9.193	4.700	74,5
Češka <i>Czech Republic</i>	19.113	9.772	98,8	122,1	68.124	34.831	113,9
Kipar <i>Cyprus</i>	51	26	188,9	55,4	106	54	34,6
Danska <i>Denmark</i>	1.294	662	95,0	105,9	4.877	2.494	74,9
Estonija <i>Estonia</i>	56	29	35,2	40,3	472	241	162,2
Finska <i>Finland</i>	795	406	62,3	52,6	4.014	2.052	81,4
Francuska <i>France</i>	18.601	9.511	93,3	93,2	66.028	33.760	87,5
Grčka <i>Greece</i>	13.499	6.902	71,5	94,4	62.312	31.860	99,2
Irska <i>Ireland</i>	4.153	2.123	227,6	127,9	12.677	6.482	113,7
Italija <i>Italy</i>	87.925	44.955	103,3	100,0	288.611	147.564	96,5
Latvija (Letonija) <i>Latvia</i>	14	7	12,6	0,9	254	130	11,7
Litvanija <i>Lithuania</i>	103	53	92,0	121,2	355	182	109,6
Luksemburg <i>Luxembourg</i>	372	190	59,1	81,4	2.313	1.183	120,8
Mađarska <i>Hungary</i>	19.023	9.726	76,7	98,0	77.665	39.709	98,4
Malta <i>Malta</i>	27	14	33,3	225,0	125	64	227,3
Nizozemska (Holandija) <i>Netherlands</i>	10.523	5.380	83,4	110,2	39.099	19.991	101,4
Njemačka <i>Germany</i>	109.768	56.123	92,4	107,1	397.985	203.486	104,3
Poljska <i>Poland</i>	40.415	20.664	125,6	270,4	99.972	51.115	174,1
Portugal <i>Portugal</i>	955	488	99,0	171,8	3.040	1.554	114,2
Rumunija <i>Romania</i>	7.692	3.933	82,1	83,7	29.308	14.985	91,4
Slovačka <i>Slovakia</i>	5.491	2.808	79,3	76,4	21.003	10.739	93,1
Slovenija <i>Slovenia</i>	51.372	26.266	96,1	102,0	182.264	93.190	100,3
Španija <i>Spain</i>	12.818	6.554	99,5	112,5	57.997	29.653	130,4

**UVOZ FEDERACIJE BOSNE I HERCEGOVINE PO ZEMLJAMA PREMA GEOGRAFSKIM ZONAMA (nastavak)**  
**IMPORTS OF FEDERATION OF BOSNIA AND HERZEGOVINA BY COUNTRIES BY GEOGRAPHIC ZONES (continued)**

	IV 2012		IV 2012 III 2012	IV 2012 IV 2011	I-IV 2012		I-IV 2012 I-IV 2011
	'000 KM	'000 EUR			'000 KM	'000 EUR	
Švedska <i>Sweden</i>	3.099	1.584	76,2	71,6	12.954	6.623	53,8
Velika Britanija <i>United Kingdom</i>	6.195	3.167	104,0	95,9	21.262	10.871	89,9
ZEMLJE EFTE <i>EFTA COUNTRIES</i>	5.640	2.884	68,9	94,5	22.998	11.759	99,6
Island <i>Iceland</i>	33	17	194,1	80,5	130	66	73,9
Lihtenštajn <i>Liechtenstein</i>	2	1	50,0	100,0	12	6	133,3
Norveška <i>Norway</i>	238	122	145,1	250,5	808	413	103,7
Švicarska <i>Switzerland</i>	5.367	2.744	67,1	92,0	22.048	11.273	99,6
OSTALE EVROPSKE ZEMLJE <i>OTHER EUROPEAN COUNTRIES</i>	281.395	143.875	90,3	94,8	1.033.640	528.492	101,3
Albanija <i>Albania</i>	164	84	31,4	61,7	1.164	595	77,9
Crna Gora <i>Montenegro</i>	1.889	966	60,1	173,9	11.253	5.754	253,5
Hrvatska <i>Croatia</i>	156.100	79.813	91,5	91,6	568.146	290.488	97,7
Kosovo <i>Kosovo</i>	307	157	68,4	117,6	1.153	590	160,6
Makedonija BJR <i>Macedonia FYR</i>	8.203	4.194	116,1	110,2	25.350	12.961	103,6
Rusija <i>Russian Federation</i>	31.523	16.117	67,5	106,0	149.845	76.615	114,3
Srbija <i>Serbia</i>	51.944	26.559	96,4	104,6	171.504	87.689	107,9
Turska <i>Turkey</i>	29.987	15.332	110,5	93,8	98.451	50.337	92,3
Ostale zemlje <i>Other countries</i>	1.278	653	62,9	20,9	6.774	3.463	57,7
AFRIKA <i>AFRICA</i>	2.022	1.034	75,4	50,4	7.660	3.916	75,2
ZEMLJE SJEVERNE AFRIKE <i>NORTH AFRICA</i>	1.074	549	65,6	67,8	4.813	2.461	87,7
OSTALE AFRIČKE ZEMLJE <i>OTHER AFRICAN COUNTRIES</i>	948	485	90,5	39,1	2.847	1.456	60,7
AMERIKA <i>AMERICA</i>	54.152	27.687	81,6	82,4	198.586	101.535	82,1
ZEMLJE SJEVERNE AMERIKE <i>NORTH AMERICA</i>	38.783	19.829	84,3	74,5	138.436	70.781	72,2
Kanada <i>Canada</i>	408	209	71,5	33,6	1.995	1.020	58,8
SAD <i>USA</i>	38.375	19.621	84,4	75,5	136.441	69.761	72,5
Ostale zemlje <i>Other countries</i>	-	-	-	-	-	-	-
ZEMLJE CENT. AMERIKE I KARIBA <i>CENTR. AMERICA AND CARIBBEAN</i>	1.643	840	90,0	106,5	5.586	2.856	117,3
ZEMLJE JUŽNE AMERIKE <i>SOUTH AMERICA</i>	13.726	7.018	74,3	113,4	54.564	27.898	120,1
AZIJA <i>ASIA</i>	74.515	38.099	94,5	117,4	274.224	140.209	106,8

**UVOZ FEDERACIJE BOSNE I HERCEGOVINE PO ZEMLJAMA PREMA GEOGRAFSKIM ZONAMA (nastavak)**  
**IMPORTS OF FEDERATION OF BOSNIA AND HERZEGOVINA BY COUNTRIES BY GEOGRAPHIC ZONES (continued)**

	IV 2012		IV 2012 III 2012	IV 2012 IV 2011	I-IV 2012		I-IV 2012 I-IV 2011
	'000 KM	'000 EUR			'000 KM	'000 EUR	
ZEMLJE BLISKOG I SREDNJEG ISTOKA <i>NEAR AND MIDDLE EASTERN COUNTRIES</i>	2.317	1.185	103,0	132,4	8.813	4.506	122,1
OSTALE ZEMLJE AZIJE <i>OTHER ASIAN COUNTRIES</i>	72.198	36.914	94,3	116,9	265.411	135.702	106,3
Indija <i>India</i>	4.373	2.236	66,8	100,7	18.289	9.351	130,4
Japan <i>Japan</i>	5.122	2.619	89,5	109,9	19.018	9.724	90,6
Kina <i>China</i>	48.278	24.684	100,5	118,6	174.805	89.376	104,5
Malezija <i>Malaysia</i>	1.205	616	78,8	161,1	4.255	2.176	116,7
Ostale zemlje <i>Other countries</i>	13.220	6.759	89,6	117,4	49.044	25.076	112,6
ZEM. OKEANIJE I POLAR. REGIONA <i>OCEANIA AND POLAR REGIONS</i>	1.801	921	141,5	128,0	4.249	2.172	17,1
AUSTRALIJA I NOVI ZELAND <i>AUSTRALIA AND NEW ZEALAND</i>	1.796	918	141,6	128,9	4.227	2.161	17,0
Australija <i>Australia</i>	1.796	918	142,0	129,1	4.154	2.124	16,7
Novi Zeland <i>New Zealand</i>	-	-	-	-	73	37	187,2
Ostale zemlje <i>Other countries</i>	-	-	-	-	-	-	-
OSTALE ZEMLJE OKEANIJE I POLARNOG REGIONA <i>OTHER COUNTRIES OF OCEANIA AND POLAR REGION</i>	5	3	100,0	35,7	22	11	110,0
Neraspoređeno <i>Unclassified</i>	-	-	-	-	-	-	-

**Izvor podataka: Uprava za indirektno/neizravno oporezivanje BiH posredovanjem Agencije za statistiku BiH.**  
*Source of data: Indirect Taxation Authority of BiH through the medium of Agency for statistics of BiH.*

**Prethodni podaci**  
*Previous data*

**IZVOZ I UVOZ PO STATISTIČKIM PROCEDURAMA**  
**EXPORTS & IMPORTS ACCORDING TO STATISTICAL PROCEDURES**

	I-IV 2012	
	'000 KM	Struktura u % Structure in %
UKUPAN IZVOZ <i>TOTAL EXPORTS</i>	1.624.741	100,0
1 Redovan/Redovit izvoz <i>Normal exports</i>	928.782	57,2
2 Izvoz nakon unutrašnje/unutarnje obrade <i>Exports after inward processing</i>	694.604	42,8
3 Izvoz na vanjsku obradu <i>Exports for outward processing</i>	1.355	0,1
UKUPAN UVOZ <i>TOTAL IMPORTS</i>	3.131.461	100,0
1 Redovan/Redovit uvoz <i>Normal imports</i>	2.716.070	86,7
2 Uvoz na unutrašnju/unutarnju obradu <i>Imports for inward processing</i>	414.030	13,2
3 Uvoz nakon vanjske obrade <i>Imports after outward processing</i>	1.361	0,0

	I-IV 2012	
	'000 EUR	Struktura u % Structure in %
UKUPAN IZVOZ <i>TOTAL EXPORTS</i>	830.717	100,0
1 Redovan/Redovit izvoz <i>Normal exports</i>	474.879	57,2
2 Izvoz nakon unutrašnje/unutarnje obrade <i>Exports after inward processing</i>	355.146	42,8
3 Izvoz na vanjsku obradu <i>Exports for outward processing</i>	693	0,1
UKUPAN UVOZ <i>TOTAL IMPORTS</i>	1.601.091	100,0
1 Redovan/Redovit uvoz <i>Normal imports</i>	1.388.705	86,7
3 Uvoz na unutrašnju/unutarnju obradu <i>Imports for inward processing</i>	211.690	13,2
5 Uvoz nakon vanjske obrade <i>Imports after outward processing</i>	696	0,0

**Izvor podataka: Uprava za indirektno/neizravno oporezivanje BiH posredovanjem Agencije za statistiku BiH.**  
*Source of data: Indirect Taxation Authority of BiH through the medium of Agency for statistics of BiH.*

**Prethodni podaci**  
*Previous data*

UNUTRAŠNJA/UNUTARNJA TRGOVINA  
HOME TRADE

DISTRIBUTIVNA TRGOVINA PREMA PRETEŽNOJ DJELATNOSTI  
DISTRIBUTIVE TRADE BY A PREVAILING ACTIVITY

u hilj./tis. KM  
in thousands of KM

	Broj prodav. i servisa Number of stores, services 31.03.12	Broj zaposlenih Number of persons employed 31.03.12	Promet sa PDV-om Turnover (VAT included)				Zalihe Stocks 31.03.12
			I tromjesečje 2012 I quarter 2012	S t t r u k t u r a e	Index I-III 12 X-XII 11	Index I-III 12 I-III 11	
<b>Ukupno</b> <i>Total</i>	<b>5.650</b>	<b>50.612</b>	<b>3.487.002</b>	<b>100,0</b>	<b>80,9</b>	<b>100,7</b>	<b>2.211.809</b>
101 Posredovanje u trgovini motornim vozilima i motociklima	-	14	258	0,0	49,7	71,9	-
102 Trgovina na veliko motornim vozilima i motociklima <i>Wholesale trade of motor vehicles and motorcycles</i>	-	1.006	124.577	3,6	76,3	85,7	153.960
103 Trgovina na malo motornim vozilima i motociklima <i>Retail trade of motor vehicles and motorcycles</i>	250	856	52.756	1,5	71,1	93,4	71.055
104 Trgovina na malo motornim gorivima i mazivima <i>Retail trade of automotive fuel</i>	473	3.077	310.252	8,9	78,1	99,1	72.641
105 Popravci i održavanje motornih vozila i motocikala <i>Repair and maintenance of motor vehicles and</i>	82	704	10.793	0,3	72,0	97,8	8.008
106 Posredovanje u trgovini na veliko <i>Mediation in wholesale trade</i>	-	187	87.442	2,5	85,0	110,8	-
107 Trgovina na veliko na domaćem tržištu <i>Wholesale on domestic market</i>	-	14.942	1.737.846	49,8	85,1	102,5	884.247
108 Izvoz <i>Exports</i>	-	470	35.814	1,0	60,2	63,5	2.276
109 Trgovina na malo <i>Retail trade</i>	4.845	25.846	1.070.870	30,7	77,9	101,8	1.019.622
110 Ostale djelatnosti <i>Other activities</i>	-	3.510	56.394	1,6	67,7	102,6	-
<b>50. Trgovina motornim vozilima i motociklima i njihovo održavanje i popravak; trgovina na malo motornim gorivima i mazivima</b>	<b>629</b>	<b>5.193</b>	<b>379.210</b>	<b>10,9</b>	<b>76,7</b>	<b>92,5</b>	<b>257.271</b>
101 Posredovanje u trgovini motornim vozilima i motociklima	-	6	121	0,0	39,4	63,4	-
102 Trgovina na veliko motornim vozilima i motociklima <i>Wholesale trade of motor vehicles and motorcycles</i>	-	885	118.634	3,4	77,8	85,5	129.990
103 Trgovina na malo motornim vozilima i motociklima <i>Retail trade of motor vehicles and motorcycles</i>	219	752	47.152	1,4	70,3	92,9	62.266
104 Trgovina na malo motornim gorivima i mazivima <i>Retail trade of automotive fuel</i>	262	1.798	146.682	4,2	83,1	99,4	34.493
105 Popravci i održavanje motornih vozila i motocikala <i>Repair and maintenance of motor vehicles and</i>	73	662	10.406	0,3	71,2	96,4	7.822
106 Posredovanje u trgovini na veliko <i>Mediation in wholesale trade</i>	-	8	175	0,0	11,7	27,3	-
107 Trgovina na veliko na domaćem tržištu <i>Wholesale on domestic market</i>	-	397	38.838	1,1	67,1	87,7	10.971
108 Izvoz <i>Exports</i>	-	13	1.837	0,1	86,8	90,2	0
109 Trgovina na malo <i>Retail trade</i>	75	299	8.913	0,3	67,2	115,3	11.729

DISTRIBUTIVNA TRGOVINA PREMA PRETEŽNOJ DJELATNOSTI  
DISTRIBUTIVE TRADE BY A PREVAILING ACTIVITY

u hilj./tis. KM  
in thousands of KM

	Broj prodav. i servisa <i>Number of stores, services 31.03.12</i>	Broj zapos- lenih <i>Number of persons employed 31.03.12</i>	Promet sa PDV-om <i>Turnover (VAT included)</i>				Zalihe <i>Stocks 31.03.12</i>
			I tromjesečje 2012 <i>I quarter 2012</i>	S S t t r r u u k c t t u u r r a e	Index <i>I-III 12 X-XII 11</i>	Index <i>I-III 12 I-III 11</i>	
110 Ostale djelatnosti <i>Other activities</i>	-	373	6.452	0,2	76,7	92,6	-
<b>51.1 Posredovanje u trgovini na veliko</b> <i>Mediation in wholesale trade</i>	<b>70</b>	<b>641</b>	<b>46.333</b>	<b>1,3</b>	<b>73,8</b>	<b>112,0</b>	<b>33.851</b>
101 Posredovanje u trgovini motornim vozilima i motociklima	-	0	0	0,0	0,0	0,0	-
102 Trgovina na veliko motornim vozilima i motociklima <i>Wholesale trade of motor vehicles and motorcycles</i>	-	0	0	0,0	0,0	0,0	0
103 Trgovina na malo motornim vozilima i motociklima <i>Retail trade of motor vehicles and motorcycles</i>	2	11	3.172	0,1	90,0	93,0	1.417
104 Trgovina na malo motornim gorivima i mazivima <i>Retail trade of automotive fuel</i>	3	12	1.426	0,0	99,9	139,1	112
105 Popravci i održavanje motornih vozila i motocikala <i>Repair and maintenance of motor vehicles and</i>	0	0	0	0,0	0,0	0,0	0
106 Posredovanje u trgovini na veliko <i>Mediation in wholesale trade</i>	-	30	4.473	0,1	60,4	96,2	-
107 Trgovina na veliko na domaćem tržištu <i>Wholesale on domestic market</i>	-	319	26.585	0,8	71,7	127,7	15.669
108 Izvoz <i>Exports</i>	-	20	4.267	0,1	90,3	83,1	1.359
109 Trgovina na malo <i>Retail trade</i>	65	214	6.152	0,2	77,1	103,0	15.294
110 Ostale djelatnosti <i>Other activities</i>	-	35	258	0,0	38,7	70,3	-
<b>51.2 - 51.7 Trgovina na veliko</b> <i>Wholesale trade</i>	<b>1.146</b>	<b>14.921</b>	<b>1.516.252</b>	<b>43,5</b>	<b>81,6</b>	<b>98,5</b>	<b>691.794</b>
101 Posredovanje u trgovini motornim vozilima i motociklima	-	0	0	0,0	0,0	0,0	-
102 Trgovina na veliko motornim vozilima i motociklima <i>Wholesale trade of motor vehicles and motorcycles</i>	-	44	1.854	0,1	46,8	127,0	4.747
103 Trgovina na malo motornim vozilima i motociklima <i>Retail trade of motor vehicles and motorcycles</i>	1	1	8	0,0	28,6	22,2	0
104 Trgovina na malo motornim gorivima i mazivima <i>Retail trade of automotive fuel</i>	154	885	104.801	3,0	66,6	88,7	22.361
105 Popravci i održavanje motornih vozila i motocikala <i>Repair and maintenance of motor vehicles and</i>	0	0	0	0,0	0,0	0,0	0
106 Posredovanje u trgovini na veliko <i>Mediation in wholesale trade</i>	-	146	82.232	2,4	101,2	127,5	-
107 Trgovina na veliko na domaćem tržištu <i>Wholesale on domestic market</i>	-	5.947	1.000.416	28,7	85,9	100,8	430.199
108 Izvoz <i>Exports</i>	-	69	16.323	0,5	56,2	58,5	795
109 Trgovina na malo <i>Retail trade</i>	991	6.517	295.002	8,5	74,3	93,0	233.692
110 Ostale djelatnosti <i>Other activities</i>	-	1.312	15.616	0,4	63,4	93,8	-

DISTRIBUTIVNA TRGOVINA PREMA PRETEŽNOJ DJELATNOSTI  
DISTRIBUTIVE TRADE BY A PREVAILING ACTIVITY

u hilj./tis. KM  
in thousands of KM

	Broj prodav. i servisa Number of stores, services 31.03.12	Broj zaposlenih Number of persons employed 31.03.12	Promet sa PDV-om Turnover (VAT included)				Zalihe Stocks 31.03.12
			I tromjesečje 2012 I quarter 2012	S S t t r r u u k c t t u u r r a e	Index I-III 12 X-XII 11	Index I-III 12 I-III 11	
<b>52.1 - 52.6 Trgovina na malo</b> <i>Retail trade</i>	<b>2.449</b>	<b>14.312</b>	<b>630.547</b>	<b>18,1</b>	<b>84,3</b>	<b>108,2</b>	<b>611.297</b>
101 Posredovanje u trgovini motornim vozilima i motociklima	-	0	0	0,0	0,0	0,0	-
102 Trgovina na veliko motornim vozilima i motociklima <i>Wholesale trade of motor vehicles and motorcycles</i>	-	11	121	0,0	0,0	108,0	459
103 Trgovina na malo motornim vozilima i motociklima <i>Retail trade of motor vehicles and motorcycles</i>	6	19	694	0,0	122,2	215,5	1.709
104 Trgovina na malo motornim gorivima i mazivima <i>Retail trade of automotive fuel</i>	38	276	40.819	1,2	94,2	135,7	11.749
105 Popravci i održavanje motornih vozila i motocikala <i>Repair and maintenance of motor vehicles and</i>	2	7	43	0,0	100,0	126,5	0
106 Posredovanje u trgovini na veliko <i>Mediation in wholesale trade</i>	-	0	0	0,0	0,0	0,0	-
107 Trgovina na veliko na domaćem tržištu <i>Wholesale on domestic market</i>	-	1.092	83.533	2,4	81,6	100,0	70.296
108 Izvoz <i>Exports</i>	-	7	409	0,0	51,0	8,1	0
109 Trgovina na malo <i>Retail trade</i>	2.403	11.960	485.548	13,9	83,9	108,0	527.084
110 Ostale djelatnosti <i>Other activities</i>	-	940	19.380	0,6	84,8	137,5	-
<b>Ostale djelatnosti</b> <i>Other activities</i>	<b>1.356</b>	<b>15.545</b>	<b>914.660</b>	<b>26,2</b>	<b>79,6</b>	<b>102,7</b>	<b>617.596</b>
101 Posredovanje u trgovini motornim vozilima i motociklima	-	8	137	0,0	64,6	81,5	-
102 Trgovina na veliko motornim vozilima i motociklima <i>Wholesale trade of motor vehicles and motorcycles</i>	-	66	3.968	0,1	58,7	78,5	18.764
103 Trgovina na malo motornim vozilima i motociklima <i>Retail trade of motor vehicles and motorcycles</i>	22	73	1.730	0,0	58,5	89,4	5.663
104 Trgovina na malo motornim gorivima i mazivima <i>Retail trade of automotive fuel</i>	16	106	16.524	0,5	89,8	102,0	3.926
105 Popravci i održavanje motornih vozila i motocikala <i>Repair and maintenance of motor vehicles and</i>	7	35	344	0,0	111,7	164,6	186
106 Posredovanje u trgovini na veliko <i>Mediation in wholesale trade</i>	-	3	562	0,0	4,4	6,2	-
107 Trgovina na veliko na domaćem tržištu <i>Wholesale on domestic market</i>	-	7.187	588.474	16,9	86,6	106,3	357.112
108 Izvoz <i>Exports</i>	-	361	12.978	0,4	57,0	79,8	122
109 Trgovina na malo <i>Retail trade</i>	1.311	6.856	275.255	7,9	72,7	101,6	231.823
110 Ostale djelatnosti <i>Other activities</i>	-	850	14.688	0,4	55,0	87,1	-

Napomena: Prethodni podaci

Note: Preliminary data

Mjesečni statistički pregled F BiH 6/12/Monthly statistical review of the F B&H



**TRGOVINA NA MALO PREMA PRETEŽNOJ DJELATNOSTI**  
**RETAIL TRADE BY PREVAILING ACTIVITY**

	Ukupan promet bez PDV u hilj./tis. KM					Promet u trgovini na malo sa PDV u hilj./tis. KM				
	Total sale (VAT excluded) in thousand KM					Retail sale (VAT included) in thousand KM				
	IV 12	<u>IV 12</u> III 12	<u>IV 12</u> IV 11	I-IV 12	<u>I-IV 12</u> I-IV 11	IV 12	<u>IV 12</u> III 12	<u>IV 12</u> IV 11	I-IV 12	<u>I-IV 12</u> I-IV 11
<b>Ukupno</b> <i>Total</i>	329.433	106,0	99,2	1.153.229	103,3	619.841	107,7	101,3	2.141.398	105,6
<b>50.500</b> Trgov. na malo gorivima i mazivima <i>Retail sale fuels</i>	81.512	104,0	91,9	296.317	101,7	81.841	108,7	100,7	280.764	104,6
<b>52.1</b> Trgov. na malo u nespecijaliziranim prodavnicama/prodavaonicama <i>Retail sale in non-specialized stores</i>	136.889	109,7	96,8	473.575	100,0	141.150	111,2	97,0	486.007	99,6
<b>52.2</b> Trgovina na malo hranom, pićima i duhanskim proizv. u specijalizir. prodavnicama/prodavaonicama <i>Retail sale of food, beverages and tobacco in specialized stores</i>	16.076	100,7	108,3	58.646	111,6	13.962	99,7	120,4	51.432	126,1
<b>52.3</b> Trgovina na malo farmaceut., medicinskim, kozmetičkim i toaletnim proizvodima <i>Retail sale of pharmaceutical and medical goods, cosmetic and toilet articles</i>	32.496	95,9	105,3	126.629	104,7	36.701	95,1	104,8	143.532	104,5
<b>52.4</b> Ostala trgovina na malo novom robom u specijaliziranim prodavnicama/prodavaonicama <i>Other retail sale of new goods in specialized stores</i>	59.240	107,8	110,5	186.696	111,6	54.570	107,5	107,3	175.528	112,1
<b>52.5</b> Trgovina na malo polovnom robom u prodavnicama/prodavaonicama <i>Retail trade services of second-hand goods in stores</i>	14	132,2	107,8	40	80,0	17	132,2	107,8	47	80,0
<b>52.6</b> Trgovina na malo izvan prodavnica/prodavaonica <i>Retail sale out of stores</i>	3.205	116,0	122,3	11.325	109,1	2.979	114,5	116,6	10.738	100,8
<b>Ostale djelatnosti</b> <i>Other activities</i>	-	-	-	-	-	288.622	107,9	101,4	993.348	107,2

**PROMET TRGOVAČKIH POSLOVNIH SUBJEKATA OD OSTALIH DJELATNOSTI**  
**TRADE IN OTHER ACTIVITIES EXCEPT RETAIL TRADE**

	IV 12	I-IV 12
<b>Ostale djelatnosti bez PDV u hilj./tis. KM</b> <i>Other activities (VAT excluded) in thousand KM</i>	46.006	170.695

**Napomena : prethodni podaci**  
*Note: Previous data*

**TRGOVINA NA MALO PREMA TRGOVAČKIM STRUKAMA**  
**RETAIL TRADE BY BRANCHES**

	<b>Promet u trgovini na malo sa PDV u hilj./tis. KM</b> <i>Retail sale (VAT included) in thousand KM</i>				
	IV 12	IV 12 III 12	IV 12 IV 11	I-IV 12	I-IV 12 I-IV 11
<b>Ukupno</b>	619.841	107,7	101,3	2.141.398	105,6
<i>Total</i>					
<b>05 Motorna goriva i maziva</b>	146.857	107,6	97,4	508.644	102,6
<i>Automotive fuel</i>					
<b>11 Nespecijalizirane prodavnice/prodavaonice živežnim namirnicama</b>	216.820	108,6	103,4	780.806	107,7
<i>Non-specialized stores of food</i>					
<b>12 Ostale nespecijalizirane prodavnice/prodavaonice</b>	71.771	113,4	105,4	236.026	109,0
<i>Other non-specialized stores</i>					
<b>21 Voće i povrće</b>	3.610	97,2	100,6	13.125	113,0
<i>Fruit and vegetables</i>					
<b>22 Meso i mesni proizvodi</b>	3.293	111,4	98,3	10.972	100,6
<i>Meat and meat products</i>					
<b>23 Ribe, školjke i rakovi</b>	105	117,1	105,9	379	86,6
<i>Fish and sea food</i>					
<b>24 Hljeb/kruh, pecivo, kolači, tjestenina, bomboni i slatkiši</b>	3.549	103,3	90,3	12.843	86,4
<i>Bread, cakes, pasta, candies and sweets</i>					
<b>25 Alkohol i druga pića</b>	8.607	106,1	82,1	27.938	92,2
<i>Alcoholic and other beverages</i>					
<b>26 Duhanski proizvodi</b>	13.333	99,6	123,4	48.729	128,1
<i>Tobacco products</i>					
<b>27 Ostale živežne namirnice u specijalizovanim prodavnicama</b>	2.283	117,4	97,9	8.130	99,7
<i>Food in specialised stores</i>					
<b>31 Apoteke/ljekarne</b>	24.428	100,0	101,7	94.264	100,3
<i>Pharmacies</i>					
<b>32 Medicinski preparati i ortopedska pomagala</b>	682	106,2	83,7	2.377	84,3
<i>Medicines</i>					
<b>33 Kozmetički i toaletni proizvodi</b>	13.157	86,0	105,0	52.550	108,0
<i>Toalet - cosmetic products</i>					
<b>41 Tekstil</b>	5.860	110,6	107,7	19.232	99,7
<i>Textiles</i>					
<b>42 Odjevni predmeti</b>	9.001	97,4	113,7	33.757	115,1
<i>Clothes</i>					
<b>43 Obuća i kožni proizvodi</b>	7.517	85,4	87,4	30.555	114,1
<i>Footwear and leather products</i>					
<b>44 Namještaj, oprema za rasvjetu i predmeti za domaćinstvo</b>	6.296	121,2	91,1	19.039	94,0
<i>Furniture, lighting and goods for households</i>					
<b>45 Električni aparati za domaćinstvo/kućanstvo, radio i TV uređaji</b>	10.108	106,1	101,8	37.052	101,0
<i>Electricity appliances for household, radio and TV</i>					
<b>46 Željezna roba, boje, staklo i ostali građevinski materijal</b>	48.790	125,5	99,3	122.198	103,1
<i>Basic metal goods, products for construction, glass</i>					
<b>47 Knjige, novine, časopisi, papirnata/papirna roba i pisaci pribor</b>	2.633	98,9	101,0	9.739	101,1
<i>Books, newspapers, journals, other printed products</i>					
<b>48 Ostala trgovina na malo u specijaliziranim prodavnicama</b>	17.529	90,6	101,3	59.762	104,7
<i>Other retail sale in specialised stores</i>					
<b>50 Polovna roba</b>	32	139,2	64,2	95	66,9
<i>Second-hand goods</i>					
<b>61 Trgovina poštom, preko kataloga, interneta i televizije</b>	212	96,4	76,7	843	83,7
<i>Trade by post, catalogues, internet and TV</i>					
<b>62 Trgovina na štandovima i pijacama</b>	-	-	-	-	-
<i>Trade on markets</i>					
<b>63 Ostala trgovina na malo izvan prodavnica/prodavaonica</b>	3.368	110,8	113,9	12.342	100,2
<i>Other retail sale not in stores</i>					

**Napomena : prethodni podaci**

*Note: Previous data*

**UGOSTITELJSTVO**  
HOTELS AND RESTAURANTS

**PROMET U UGOSTITELJSTVU, I tromjesečje 2012.**  
TURNOVER IN HOTELS AND RESTAURANTS, I<sup>st</sup> quarter 2012

u KM

	I tromjesečje the I <sup>st</sup> quarter		Index <u>I - III 2012</u> I - III 2011
	2011	2012	
<b>UKUPNO</b> <i>TOTAL</i>	<b>26.762.965</b>	<b>30.761.931</b>	<b>114,9</b>
<b>Državna</b> <i>State property</i>	3.937.498	3.350.113	85,1
<b>Privatna</b> <i>Private property</i>	18.146.694	21.675.958	119,4
<b>Zadružna</b> <i>Cooperative property</i>	-	-	-
<b>Mješovita</b> <i>Mixed property</i>	4.678.773	5.735.860	122,6

**PO VRSTAMA UGOSTITELJSKIH OBJEKATA**  
TURNOVER BY TYPES OF ACCOMMODATION FACILITIES

<b>Hoteli</b> <i>Hotels</i>	17.157.400	18.363.804	107,0
<b>Kampovi i druge vrste ugostiteljskih objekata za smještaj</b>	636.862	800.686	125,7
<b>Restorani</b> <i>Restaurants</i>	4.681.305	7.307.126	156,1
<b>Barovi</b> <i>Bars</i>	70.660	89.355	126,5
<b>Buffet</b> <i>Buffets</i>	1.038.111	825.463	79,5
<b>Kafana/Kavana</b> <i>Cafe</i>	899.293	886.733	98,6
<b>Kantine i pripremnice obroka</b> <i>Canteens and Catering</i>	2.279.334	2.488.764	109,2

**PO VRSTAMA USLUGA**  
**TURNOVER BY TYPES OF SERVICES**

	<b>I tromjesečje</b> <i>the 1<sup>st</sup> quarter</i>		<b>Index</b> <b>I - III 2012</b> <b>I - III 2011</b>
	<b>2011</b>	<b>2012</b>	
<b>Pivo</b> <i>Beer</i>	1.099.529	1.091.924	99,3
<b>Vino</b> <i>Wine</i>	880.268	841.030	95,5
<b>Rakija</b> <i>Brandy</i>	141.006	194.687	138,1
<b>Ostala žestoka pića</b> <i>Other vehement beverages</i>	554.248	503.828	90,9
<b>Voćni sokovi</b> <i>Soft drinks</i>	865.846	853.139	98,5
<b>Ostala bezalkoholna pića</b> <i>Other non - alcoholic drinks</i>	937.611	1.494.999	159,4
<b>Mineralna voda i soda</b> <i>Mineral water and soda - water</i>	641.317	540.569	84,3
<b>Hrana</b> <i>Food</i>	9.763.227	11.862.549	121,5
<b>Napici</b> <i>Drinks</i>	1.886.751	2.142.905	113,6
<b>Duhan i šibice</b> <i>Tobacco and matches</i>	114.050	103.584	90,8
<b>Ostali robni promet</b> <i>Other turnover of goods</i>	103.833	56.374	54,3
<b>Ostali nerobni promet</b> <i>Other non- turnover of goods</i>	628.527	865.743	137,7
<b>Noćenja</b> <i>Nights spent by tourists</i>	9.146.752	10.210.600	111,6

**Napomena: Prethodni podaci**  
*Note: Preliminary data*

**TURIZAM**  
TOURISM

**KAPACITETI, DOLASCI I NOĆENJA TURISTA**  
CAPACITIES, TOURISTS ARRIVALS AND NIGHTS

	DOLASCI TURISTA TOURIST ARRIVALS				NOĆENJA TURISTA TOURIST NIGHTS			
	IV 2011	Index IV 2012 IV 2011	I - IV 2012	Index I - IV 2012 I - IV 2011	IV 2012	Index IV 2012 IV 2011	I - IV 2012	Index I - IV 2012 I - IV 2011
<b>UKUPNO</b> TOTAL	42.332	125,1	117.260	118,0	73.675	123,9	217.420	122,2
<b>Domaći</b> Domestic	12.618	119,3	47.784	122,4	20.348	122,1	83.710	131,9
<b>Strani</b> Foreign	29.714	127,7	69.476	115,2	53.327	124,7	133.710	116,8
<b>BROJ LEŽAJA</b> NUMBER OF BEDS	15.055	91,5						

**DOLASCI I NOĆENJA TURISTA PREMA VRSTAMA OBJEKATA**  
TOURISTS ARRIVALS AND TOURISTS NIGHTS BY TYPE OF ACCOMODATION

	DOLASCI TURISTA TOURIST ARRIVALS				NOĆENJA TURISTA TOURIST NIGHTS			
	IV 2012	Index IV 2012 IV 2011	I - IV 2012	Index I - IV 2012 I - IV 2011	IV 2012	Index IV 2012 IV 2011	I - IV 2011	Index I - IV 2012 I - IV 2011
<b>UKUPNO</b> TOTAL	42.332	125,1	117.260	118,0	73.675	123,9	217.420	122,2
<b>Hoteli</b> Hotels	36.662	125,2	98.284	117,1	63.164	123,9	179.565	119,1
<b>Moteli</b> Motels	2.759	119,9	9.544	114,8	4.782	125,4	16.135	123,3
<b>Pansioni i prenoćišta</b> Boarding - houses and hostels	972	128,7	3.257	137,7	1.697	92,9	5.347	122,6
<b>Domaćinstva/Kućanstva (privatne sobe)</b> Housekeeping facilities (private rooms)	359	86,1	1.177	121,8	574	90,4	1.676	126,6
<b>Ostalo</b> Other	1.580	146,0	4.998	131,8	3.458	158,0	14.697	176,3
<b>DOMAĆI</b> DOMESTIC	12.618	119,3	47.784	122,4	20.348	122,1	83.710	131,9
<b>Hoteli</b> Hotels	9.261	117,5	34.069	121,3	14.767	119,8	56.926	123,1
<b>Moteli</b> Motels	1.946	121,9	7.120	114,3	2.994	132,2	10.910	127,7
<b>Pansioni i prenoćišta</b> Boarding - houses and hostels	569	159,8	2.326	158,8	782	111,7	3.284	144,7
<b>Domaćinstva/Kućanstva (privatne sobe)</b> Housekeeping facilities (private rooms)	283	134,8	977	136,3	333	138,8	1.133	135,2
<b>Ostalo</b> Other	559	104,7	3.292	129,4	1.472	129,8	11.457	206,5
<b>STRANI</b> FOREIGN	29.714	127,7	69.476	115,2	53.327	124,7	133.710	116,8
<b>Hoteli</b> Hotels	27.401	128,0	64.215	115,0	48.397	125,2	122.639	117,3
<b>Moteli</b> Motels	813	115,2	2.424	116,3	1.788	115,4	5.225	115,2
<b>Pansioni i prenoćišta</b> Boarding - houses and hostels	403	101,0	931	103,3	915	81,3	2.063	98,7
<b>Domaćinstva/Kućanstva (privatne sobe)</b> Housekeeping facilities (private rooms)	76	36,7	200	80,3	241	61,0	543	111,7
<b>Ostalo</b> Other	1.021	186,3	1.706	136,8	1.986	188,2	3.240	116,3

**DOLASCI I NOĆENJA TURISTA PO ZEMLJAMA PREBIVALIŠTA**  
**TOURIST ARRIVALS AND NIGHTS BY COUNTRY OF RESIDENCE**

	DOLASCI TURISTA TOURIST ARRIVALS				NOĆENJA TURISTA TOURIST NIGHTS			
	IV 2012	Index <u>IV 2012</u> IV 2011	I - IV 2012	Index <u>I - IV 2012</u> I - IV 2011	IV 2012	Index <u>IV 2012</u> IV 2011	I - IV 2012	Index <u>I - IV 2012</u> I - IV 2011
<b>DOMAĆI</b> <i>DOMESTIC</i>	12.618	119,3	47.784	122,4	20.348	122,1	83.710	131,9
<b>STRANI</b> <i>FOREIGN</i>	29.714	127,7	69.476	115,2	53.327	124,7	133.710	116,8
<b>Austrija</b> <i>Austria</i>	1.053	106,0	2.745	101,9	1.789	109,3	4.539	97,9
<b>Belgija</b> <i>Belgium</i>	228	110,1	473	126,5	547	129,3	997	121,0
<b>Danska</b> <i>Denmark</i>	57	73,1	277	107,4	125	82,2	692	113,3
<b>Finska</b> <i>Finland</i>	89	82,4	155	72,8	111	52,9	241	50,5
<b>Francuska</b> <i>France</i>	712	124,5	1.140	110,7	1.343	99,0	2.277	93,6
<b>Grčka</b> <i>Greece</i>	90	73,8	261	109,2	143	70,8	494	111,8
<b>Holandija / Nizozemska</b> <i>Netherlands</i>	261	72,7	595	63,2	621	75,3	1.290	58,0
<b>Irska</b> <i>Ireland</i>	93	68,4	192	73,6	330	54,5	641	63,7
<b>Italija</b> <i>Italy</i>	3.270	157,2	5.149	126,5	6.471	164,6	10.954	129,3
<b>Luksemburg</b> <i>Luxembourg</i>	13	185,7	46	230,0	26	162,5	103	245,2
<b>Njemačka</b> <i>Germany</i>	1.430	105,1	3.262	97,0	3.064	119,4	7.027	106,9
<b>Portugal / Portugalija</b> <i>Portugal</i>	61	217,9	159	269,5	102	283,3	253	263,5
<b>Španija / Španjolska</b> <i>Spain</i>	346	187,0	816	201,5	511	148,1	1.334	164,3
<b>Švedska</b> <i>Sweden</i>	281	98,6	641	91,3	841	129,6	1.713	121,9
<b>Velika Britanija</b> <i>Great Britain</i>	446	142,9	1.117	102,1	997	142,8	2.423	102,5
<b>Island</b> <i>Iceland</i>	4	100,0	14	155,6	7	53,8	23	82,1
<b>Norveška</b> <i>Norway</i>	184	95,3	408	96,9	355	91,5	876	106,3
<b>Švajcarska / Švicarska</b> <i>Switzerland</i>	296	90,2	600	103,8	678	126,3	1.437	130,3
<b>Češka</b> <i>Czech Republic</i>	146	175,9	430	124,6	287	154,3	942	144,3
<b>Mađarska</b> <i>Hungary</i>	261	107,0	630	107,9	442	84,0	1.122	95,2
<b>Poljska</b> <i>Poland</i>	1.312	362,4	1.668	246,4	2.378	322,2	3.187	215,9
<b>Rumunija / Rumunjska</b> <i>Romania</i>	169	157,9	870	156,2	675	225,0	3.393	233,8
<b>Slovačka</b> <i>Slovakia</i>	89	89,9	259	97,7	146	90,1	496	105,5
<b>Slovenija</b> <i>Slovenia</i>	3.232	100,3	7.426	104,2	4.765	87,2	12.142	103,3
<b>Albanija</b> <i>Albania</i>	113	98,3	325	62,0	190	109,2	562	63,5

**DOLASCI I NOĆENJA TURISTA PO ZEMLJAMA PREBIVALIŠTA (nastavak)**  
**TOURIST ARRIVALS AND NIGHTS BY COUNTRY OF RESIDENCE (continued)**

	DOLASCI TURISTA TOURIST ARRIVALS				NOĆENJA TURISTA TOURIST NIGHTS			
	IV 2012	Index $\frac{IV\ 2012}{IV\ 2011}$	I - IV 2012	Index $\frac{I - IV\ 2012}{I - IV\ 2011}$	IV 2012	Index $\frac{IV\ 2012}{IV\ 2011}$	I - IV 2012	Index $\frac{I - IV\ 2012}{I - IV\ 2011}$
<b>Bugarska</b>	269	140,1	644	140,6	397	128,9	1.018	110,3
<i>Bulgaria</i>								
<b>Hrvatska</b>	5.972	136,4	18.927	121,2	9.395	130,5	33.819	128,2
<i>Croatia</i>								
<b>Srbija</b>	1.468	118,8	5.086	113,6	2.602	114,4	9.512	118,4
<i>Serbia</i>								
<b>Crna Gora</b>	422	127,5	1.205	92,4	724	147,2	2.394	124,8
<i>Monte Negro</i>								
<b>Makedonija</b>	246	107,4	772	78,9	485	108,7	1.470	61,9
<i>Macedonia</i>								
<b>Rusija</b>	94	241,0	253	96,9	181	194,6	554	100,2
<i>Russia</i>								
<b>Turska</b>	3.745	125,3	5.958	111,3	6.809	121,8	11.533	109,9
<i>Turkey</i>								
<b>Ostale evropske / europske zemlje</b>	405	169,5	709	134,0	706	159,7	1.628	142,6
<i>Other European countries</i>								
<b>Izrael</b>	24	57,1	53	50,0	56	69,1	124	64,9
<i>Israel</i>								
<b>Japan</b>	340	112,2	817	172,0	513	120,4	1.228	155,4
<i>Japan</i>								
<b>Kanada</b>	158	109,7	276	111,3	315	133,5	598	125,6
<i>Canada</i>								
<b>Kina</b>	169	264,1	502	188,7	272	160,9	837	135,2
<i>China</i>								
<b>SAD</b>	609	139,0	1.733	132,5	1.299	129,9	3.620	98,5
<i>USA</i>								
<b>Saudijska Arabija</b>	39	78,0	120	157,9	152	101,3	386	191,1
<i>Saudi Arabia</i>								
<b>Australija</b>	199	203,1	319	159,5	361	198,4	632	146,3
<i>Australia</i>								
<b>Novi Zeland</b>	47	130,6	70	112,9	89	197,8	153	161,1
<i>New Zealand</i>								
<b>Egipat</b>	10	100,0	52	179,3	34	170,0	145	133,0
<i>Egypt</i>								
<b>Iran</b>	9	64,3	14	37,8	24	43,6	31	26,5
<i>Iran</i>								
<b>Ostale vanevropske zemlje</b>	1.253	147,4	2.308	132,4	1.969	138,4	4.870	131,6
<i>Other non European countries</i>								

**Napomena: Prethodni podaci**

*Note: Preliminary data*

## KOMENTAR

## COMENTARY

### ZAPOSLENOST I NEZAPOSLENOST

### EMPLOYMENT AND UNEMPLOYMENT

Ukupan broj zaposlenih prema kadrovskoj evidenciji u mjesecu aprilu/travnju 2012. godine na području Federacije BiH je 438.147 osoba, što predstavlja povećanje broja zaposlenih za 0,2% u odnosu na mart/ožujak 2012.godine. U poređenju sa godišnjim prosjekom broja zaposlenih u 2011. godini na području Federacije BiH došlo je do smanjenja broja zaposlenih za 0,6%.

*The total number of employed persons in April 2012. in the area of the Federation B&H came to 438,147. In relation to the previous month it rose by 0.2%. In comparison with the annual average number of employed persons in 2011. year in the area of the Federation B&H, it fell by 0.6%.*

Krajem aprila/travnja 2012.godine u Federaciji Bosne i Hercegovine na evidencijama službi za zapošljavanje bilo je 373.372 nezaposlene osobe, što predstavlja smanjenje za 1.120 osoba ili 0,3% u odnosu na mart/ožujak 2012..godine.

*According to Unemployment Service data there were 373,372 registered unemployed persons at the end of April 2012.. in the Federation B&H. In relation to the previous month it fell by 1120 persons or by 0.3 %.*

Kvalifikaciona struktura evidentiranih nezaposlenih u aprilu/travnju 2012 godine bila je: VSS 18.917 ili 5,1%, VŠS 4.973 ili 1,3%, SSS 90.994 ili 24,4 %, VKV 2.226 ili 0,6%, KV 127.860 ili 34,2 %, NKV 119.114 ili 31,9 %, PKV 8.530 ili 2,3% i NSS 758 ili 0,2%.

*Breakdown of jobseekers by level of qualification is as follows: university-level specialist's training 18,917 or 5.1 %; advanced specialist's training 4,973 or 1.3%; intermeite specialist's training 90,994 or 24.4 %; highly skilled workers 2,226 or 0.6 %; skilled workers 127,860 or 34.2 %; unqualified workers 119,114 or 31.9 %; semi - skilled workers 8,530 or 2.3 % and low skilled workers 758 or 0.2 %.*

Učešće stručnih osoba u ukupnom broju registriranih nezaposlenih je 244.970 ili 65,6% a nestručnih 128.402 ili 34,4%.

*Jobseekers are classified by skill level: 244,970 or 65.6% are referred to as expert persons and 128,402 or 34.4% referred to as unskilled persons.*

Krajem aprila/travnja 2012. godine poslovni subjekti iskazali su potrebe za 1517 radnika, tako da na jednu prijavu potreba za radnicima u mjesecu aprilu/travnju 2012.dolazi 246 radnika koji traže zaposlenje.

*At the end of April 2012 organizations and employers stated needs for 1,517 workers, so that one job offering is available for every 246 worker seeking a job.*

## PLAĆA

## WAGE

Prosječna mjesečna isplaćena neto plaća po zaposlenom za april/travanj 2012.godine u Federaciji Bosne i Hercegovine iznosi 826,57 KM.

*The average net wage in April 2012. in the Federation B&H came to 826.57KM.*

U toku mjeseca aprila/travnja 2012. godine došlo je do smanjenja prosječne mjesečne isplaćene neto plaće za 0,2%.

*In the course of April 2012. the average net wage decreased by 0.2%.*

U periodu II 2012.– IV 2012. godine prosječna mjesečna isplaćena neto plaća iznosi 824,14 KM. U odnosu na isti period prethodne godine došlo je do povećanja prosječne mjesečne isplaćene neto plaće za 1,5%.

*In the period between II 2012. –IV 2012. the average net wage came to 824.14 KM.. In comparison to the same period of the last year it increased by 1.5%.*

Prosječna mjesečna isplaćena bruto plaća po zaposlenom za april/travanj. godine u Federaciji Bosne i Hercegovine iznosi 1.260,16 KM.

*The average gross wage in April 2012. in the Federation B&H came to 1260.16 KM.*



## PENZIJE/MIROVINE

U Federaciji BiH za mjesec april/travanj 2012.godine penzije/mirovine su isplaćene za 377.076 penzionera/umirovljenika.

Visina isplaćenih penzija/mirovina za mjesec april/travanj 2012. godine je sljedeća:

Prosječna isplaćena penzija/mirovina iznosi	352,20 KM
Najniža isplaćena penzija/mirovina iznosi	310,73 KM
Zajamčena penzija/mirovina iznosi	414,30 KM
Najviša isplaćena penzija/mirovina	2.071,50 KM

Podaci o penzijama/mirovinama preuzeti su od Federalnog zavoda MIO-PIO.

## PENSION

*Payment pensions in April 2012.. in Federation B&H were for 377,076 pensioners.*

*The level of payment pension in April 2012. was as follows:*

<i>Average payment pension</i>	<i>352.20 KM</i>
<i>The lowest payment pension</i>	<i>310.73 KM</i>
<i>Guarantee amount of pension</i>	<i>414.30 KM</i>
<i>The highest payment pension</i>	<i>2,071.50 KM</i>

*Data picked up from Federal pension fund.*

## CIJENE

### Indeksi potrošačkih cijena

Ukupan indeks potrošačkih cijena u maju/svibnju 2012. godine nije se mijenjao u odnosu na prethodni mjesec.

Posmatrano po odjeljcima COICOP klasifikacije (Classification of Individual Consumption by Purpose), rast cijena registriran je u odjeljku Hrana i bezalkoholna pića za 0,4%, Stanovanje, voda, električna energija, plin i drugi energenti i Ostala dobra i usluge za 0,3%.

U odjeljku Odjeća i obuća cijene su niže za 1,5%, Prevoz za 1,1% i Rekreacija i kultura za 0,1%.

U ostalim odjeljcima cijene se nisu mijenjale u ovom mjesecu.

Ukupan indeks potrošačkih cijena u maju/svibnju 2012. godine viši je za 2,3% u odnosu na isti mjesec prethodne godine i za 1,7% u odnosu na decembar 2011. godine.

Za pet mjeseci ove u odnosu na isti period prethodne godine ukupan indeks potrošačkih cijena je viši za 2,3%, a u posljednjih dvanaest u odnosu na prethodnih dvanaest mjeseci viši je za 3,1%.

Ukupan indeks potrošačkih cijena u maju/svibnju 2012. godine je viši za 2,3% u odnosu na prosjek 2011. godine, a u odnosu na prosjek 2010. godine viši je za 5,9%.

### Indeksi cijena proizvođača industrijskih proizvoda

Ukupan indeks cijena proizvođača industrijskih proizvoda u maju/svibnju 2012. godine viši je za 0,2% u odnosu na prethodni mjesec.

Posmatrano prema glavnim industrijskim grupacijama indeks cijena intermedijarnih proizvoda osim energije viši je za 0,2%, a energije i netrajnih proizvoda za široku potrošnju

## PRICES

### The consumer price index

*The consumer price index in May 2012 is not changed in relation to the previous month.*

*Viewed by divisions COICOP classification, the price index is rose by 0,4% in Food and non-alcoholic beverages, by 0,3% in Housing, water, electricity, gas in other fuels division and Miscellaneous goods and services division.*

*Index is less by 1,5% in Clothing and footwear division, by 1,1% in Transport division and by 0,1% in Recreation and culture division.*

*In other divisions the price indexes are not changed in this month.*

*The consumer price index in May 2012 is rose by 2,3% in relation to the same month of the previous year and by 1,7% in relation to Decembar 2011.*

*In period January - May 2012 in relation to the same period of the previous year the consumer price index is rose by 2,3%, but in the last twelve months in relation to the previous twelve months, the consumer price index is rose by 3,1%.*

*The consumer price index in May 2012 is rose by 2,3% in relation to avarage 2011 and by 5,9% in relation to avarage 2010 year.*

### Producer price index

*The Producer price index in May 2012 rose by 0,2% in relation to the previous month.*

*Viewed according to the main industrial groupings, the price index is rose in intermediate goods except energy by 0,2%, and energy and non-durable consumer goods by*

za 0,1%.

U ostalim grupacijama indeksi cijena se nisu mijenjali u ovom mjesecu.

Posmatrano prema područjima KD-a, indeks cijena je viši u području Vađenja ruda i kamena za 0,3%, a u području Prerađivačke industrije za 0,1%.

U području Proizvodnje i snabdijevanja/opskrbe električnom energijom, gasom/ plinom i vodom indeks cijena se nije mijenjao u ovom mjesecu.

Posmatrano po oblastima, rast indeksa cijena je registriran kod Proizvodnje električnih mašina/strojeva i aparata d.n. za 3,7%, Vađenja uglja/ugljena i lignita; vađenja treseta za 0,6%, Proizvodnje kemikalija i kemijskih proizvoda za 0,3%, Proizvodnje prehrambenih proizvoda i pića, Prerade drveta/drva i proizvoda od drveta/drva i plute, osim namještaja; proizvodnje predmeta od slame i pletarskih materijala za 0,2%, Proizvodnje celuloze, papira i proizvoda od papira i Proizvodnje ostalih proizvoda od nemetalnih minerala za 0,1%.

Pad indeksa cijena registrovan je kod Proizvodnje koksa, derivata nafte i nuklearnog goriva za 3,2%, Reciklaže za 1,2%, Štavljenja i obrade kože; proizvodnje kofera i ručnih torbi, sedlarskih i saračkih proizvoda i obuće za 0,6%, Proizvodnje baznih metala za 0,3% i Proizvodnje proizvoda od gume i plastičnih masa za 0,1%.

U ostalim oblastima indeksi cijena se nisu mijenjali u ovom mjesecu.

Ukupan indeks cijena proizvođača industrijskih proizvoda u maju/svibnju 2012. godine viši je za 4,7% u odnosu na isti mjesec prethodne godine, a u odnosu na decembar/prosinac 2011. godine viši je za 1,2%.

Za pet mjeseci ove u odnosu na isti period prethodne godine ukupan indeks cijena proizvođača industrijskih proizvoda je viši za 2,6%, a u posljednjih dvanaest u odnosu na prethodnih dvanaest mjeseci je viši za 3,7%.

Ukupan indeks cijena proizvođača industrijskih proizvoda u maju/svibnju 2012. godine viši je za 2,2% u odnosu na prosječan indeks iz 2011. godine, a u odnosu na decembar/prosinac 2006. godine (bazni mjesec) viši je za 11,0%.

## **POLJOPRIVREDA, LOV I ŠUMARSTVO**

U prvom tromjesečju 2012. godine neto težina zaklanih goveda uvećana je za 27,5%, težina peradi uvećana je za 62,5%, težina ovaca umanjena je za 2,6%, a težina svinja je umanjena za 11,0% u odnosu na isti period 2011. godine.

0,1%.

*In other groupings the price indices are unchanged in this month.*

*Viewed by sections of CEA, the price index is rose in the section of Mining and quarrying by 0,3% and in the section of Manufacturing by 0,1%.*

*In the section Electricity, gas and water supply the price index is unchanged in this month.*

*Increase at price index was registered at the following divisions: Manufacture of electrical machinery and apparatus n.e.c. by 3,7%, Mining of coal and lignite; extracion of peat by 0,6%, Manufacture of chemicals and cematical products by 0,3%, Manufacture of food products and beverages, Manufacture of wood and products of wood and cork except furniture; mfr. of articles of straw and plaiting materials by 0,2%, Manufacture of pulp, paper and paper products and Manufacture of other non-metalic mineral products by 0,1%.*

*Decline at price index was registered at: Manufacture of coke, refined petroleum products and nuclear fuel by 3,2%, Recycling by 1,2%, Tanning and dressing of leather; mfr. of luggage handbags saddlery, harness and footwear by 0,6%, Manufacture of basic metals by 0,3% and Manufacture of rubber and plastic products by 0,1%.*

*In other divisions the price indices are unchanged in this month.*

*The Producer price index in May 2012 is rose by 4,7% in relation to the same month of the previous year and rose by 1,2% in relation to December 2011.*

*In period January-May 2012 in relation to the same period of the previous year the Producer price index is rose by 2,6%, but in the last twelve months in relation in the previous twelve months the Producer price index is rose by 3,7%.*

*The producer price index in May 2012 is rose by 2,2% in relation to the avarage index in 2011, and rose by 11,0% in relation to December 2006 (base month).*

## **AGRICULTURE, HUNTING AND FORSTRY**

*In the first quarter in 2012 the net weight of slaughtered cattle increased by 27,5%, weight of poultry increased by 62,5%, weight of sheep decreased by 2,6%, weight of pigs decreased by 11,0% in relation to the same period of 2011.*

## Šumarstvo

Ukupna proizvodnja šumskih sortimenata u periodu I - III 2012. godine u odnosu na isti period 2011. godine manja je za 105.000 m<sup>3</sup> ili 25,9 %.

Proizvodnja sortimenata od četinara/četinjača manja je za 62.000 m<sup>3</sup> (33,2 %) dok je proizvodnja sortimenata od lišćara/listača manja za 44.000 m<sup>3</sup> (20,0 %).

Ukupna prodaja šumskih sortimenata u periodu I - III 2012. godine u odnosu na isti period 2011. je manja za 96.000 m<sup>3</sup> (28,5%).

Prodaja sortimenata od četinara/četinjača manja je za 61.000 m<sup>3</sup> (38,6 %) dok je prodaja sortimenata od lišćara/listača manja za 35.000 m<sup>3</sup> (19,6 %).

## Prodaja poljoprivrednih proizvoda na pijacama i tržnicama, april/travanj 2012 godine

Prodaja poljoprivrednih proizvoda na pijacama / tržnicama u aprilu/travnju 2012 godine iznosila je 1 756 735 KM, što predstavlja povećanje prodaje za 250 313 KM ili za 16,6% u odnosu na predhodni mjesec.

U aprilu/travnju 2012 godine učešće u ukupnoj prodaji poljoprivrednih proizvoda na pijacama/tržnicama posmatrano po grupama proizvoda bilo je sljedeće: Povrće 40,3%, Perad i jaja 19,6%, Voće 14,5%, Krompir 6,6%, Med i vosak 5,3%, Mlijeko 5,0%, Žita 3,9%, Rezano cvijeće i rezani pupovi 2,4%, Riba 1,1%, Grožđe 0,7%, Maslinovo ulje od maslina iz vlastite proizvodnje 0,4%, Ogrjevno drvo 0,2%.

## Prodaja i otkup poljoprivrednih proizvoda, april/travanj 2012. godine

Ukupna vrijednost prodaje poljoprivrednih proizvoda vlastite proizvodnje poljoprivrednih preduzeća/poduzeća i zemljoradničkih zadruga i otkupa poljoprivrednih proizvoda od porodičnih/obiteljskih poljoprivrednih proizvođača u aprilu/travnju 2012. godine iznosila je 16.360.384 KM što je u poređenju sa martom/ožujkom 2012. godine manje za 643.641 KM ili za 3,8%.

Ukupna vrijednost prodaje poljoprivrednih proizvoda vlastite proizvodnje poljoprivrednih preduzeća/poduzeća i zemljoradničkih zadruga u aprilu/travnju 2012 godine iznosila je 7.746.057 KM, što je u poređenju sa martom/ožujkom 2012. godine manje za 2.047.173 KM ili za 20,9%.

Ukupna vrijednost otkupa poljoprivrednih proizvoda od porodičnih/obiteljskih poljoprivrednih proizvođača u aprilu/travnju 2012. godine iznosila je 8.614.327 KM, što je u poređenju sa martom/ožujkom više za 1.403.532 KM ili za 19,5%.

## Forestry

*The total production of forestry assortments in period I - III 2012 is less for 105.000 m<sup>3</sup> (25,9%) in relation to same period of 2011.*

*Production of assortments of conifers is less for 62.000 m<sup>3</sup> (33,2%), while the production of assortments of broadleaves is less for 44.000 m<sup>3</sup> (20,0%).*

*The total sale of forestry assortments in period I - III 2012 is less for 96.000m<sup>3</sup> (28,5%) in relation to same period of 2011.*

*Sale of assortments of conifers is less for 61.000 m<sup>3</sup> (38,6%), while sale of assortments of broadleaves is less for 35.000 m<sup>3</sup> (19,6%).*

## Sale of agriculture products green markets in April 2012

*Value of sale agriculture products green markets in April 2012 was 1 756 735 KM, which represents increase of sale in amount of 250 313 KM or by 16.6% in relation to the last month.*

*In April 2012 share in total sale of agriculture products green markets, grouped by products was as follows: Vegetable 40.3%, Poultry and eggs 19.6%, Fruit 14.5%, Potatoes 6.6%, Honey and wax 5.3%, Milk 5.0% Cereals 3.9%, Cut flowers and cut grooves 2.4%, Fish 1.1%, Grapes 0.7%, Olive oil, from own production 0.4%, Fire wood 0.2%.*

## Sale and purchase of agriculture products in April 2012

*The total value of sale agricultural products by own production of agricultural companies and agricultural cooperatives and purchase of agriculture products from individual agriculture producers in April 2012 was 16 360 384 KM, which represents decrease in amount of 643 641 KM or by 3,8 % in relation to the last month.*

*The total value of sale agriculture products by companies and agricultural cooperatives in April 2012 was 7 746 057 KM, which represents decrease of sale in amount of 2 047 173 KM or by 20,9% in relation to the last month.*

*The total value of purchase agriculture products by individual agricultural producers in April 2012 was 8 614 327 KM, which represents increase in amount of 1 403 532 KM or by 19,5 % in relation to the last month.*

## INDUSTRIJA

Industrijska proizvodnja u Federaciji Bosne i Hercegovine u mjesecu maju/svibnju 2012. godine u odnosu na prosječnu mjesečnu proizvodnju iz 2005. godine veća je za 42,4%, a u odnosu na prosječnu mjesečnu proizvodnju iz 2011. godine manja je za 2,1%, u odnosu na proizvodnju iz istog mjeseca prošle godine veća je za 0,4%, dok je u odnosu na april/travanj ove godine veća za 0,7%.

Ukupna industrijska proizvodnja u periodu januar/siječanj-maj/svibanj 2012. godine u odnosu na isti period 2011. godine manja je za 6,4%, u području Vađenja ruda i kamena manja je za 2,5%, u području Prerađivačke industrije manja je za 4,5% i u području Proizvodnje i snabdijevanja/opskrbe električnom energijom, gasom i vodom manja je za 14,1%.

Prema glavnim industrijskim grupacijama industrijskih proizvoda u periodu januar/siječanj-maj/svibanj 2012. godine u odnosu na isti period 2011. godine, proizvodnja bilježi povećanje intermedijarnih proizvoda osim energije za 0,1% i trajnih proizvoda za široku potrošnju za 12,5%, dok je zabilježeno smanjenje energije za 14,0%, kapitalnih proizvoda za 12,3% i netrajnih proizvoda za 7,7%.

## GRAĐEVINARSTVO

Vrijednost izvršenih građevinskih radova u mjesecu aprilu/travnju 2012. godine u odnosu na prosječnu vrijednost prošle godine manja je za 20,6 %, dok je u odnosu na isti mjesec prošle godine manja za 8,7 %.

U periodu od I do IV mjeseca 2012. godine ukupni izvršeni građevinski radovi iznose 155.313.000 KM, a od toga na objekte visokogradnje odnosi se 58,8 % izvršenih radova, a na objekte niskogradnje 41,2 %.

Izvršeni efektivni sati u mjesecu aprilu/travnju 2012. godine iznose 1.080.256, od toga na objektima visokogradnje 45,9 %, a na objektima niskogradnje 54,1 %.

Broj radnika u mjesecu aprilu/travnju 2012. godine iznosi 7768, od toga na objektima visokogradnje 46,6 %, a na objektima niskogradnje 53,4 %.

## PRIJEVOZ SKLADIŠTENJE I KOMUNIKACIJE

**Rad teretnih vozila** u periodu I-III 2012. godine u odnosu na isti period 2011. godine u pređenim kilometrima vozila veći je za 8,1%, a u prevezenoj robi veći je za 29,3%. Ostvareni tonski kilometri veći su za 2,8%.

## INDUSTRY

*Industrial production in the Federation of Bosnia and Herzegovina in May 2012 rose by 42,4% in relation to average monthly production of 2005, and less for 2,1% in relation to average monthly production of 2011, and rose by 0,4% in relation to May 2011, and rose by 0,7% in relation to April 2012.*

*Total industrial production in period January-May 2012 in relation to same period 2011 less for 6,4%, industrial production in field of Mining and quarrying less for 2,5%, Manufacturing industry less for 4,5%, Electricity, gas and water supply less for 14,1%.*

*Viewed according to main industrial grouping in period January-May 2012 in relation to same period 2011 increase in production was posted at intermediate goods except energy for 0,1% and durable consumer goods for 12,5%, decline was posted at energy for 14,0%, capital goods for 12,3% and non-durable consumer goods for 7,7%.*

## CONSTRUCTION

*Total value of completed construction projects in April 2012 in relation to average value completed construction projects in 2011 less for 20,6% while in relation to same month of 2011 less for 8,7%.*

*In period I – IV 2012 the total value completed construction works amount 155.313.000 KM, of which 58,8% related to building, and 41,2% civil engineering works,*

*The realized effective hours in April 2012 was 1.080.256 Share was following: buildings 45,9% and for civil engineering works 54,1%.*

*The number of workers in April 2012 was 7.768 of which the building 46,6% and on the civil engineering works 53,4%.*

## TRANSPORT, STORAGE AND COMMUNICATION

*The operation of vehicles in period January – March 2012 in relation to same period of last year in terms of vehicle-kilometres rose by 8.1%, and in terms of goods carried rose by 29.3%. Realized tonne – kilometres rose by 2.8%.*



**U putničkom prijevozu** u periodu I-III 2012. godine u odnosu na isti period 2011. godine pređeni kilometri vozila manji su za 6,0%, a broj prevezenih putnika veći je za 5,8%. Ostvareni putnički kilometri manji su za 4,7% u odnosu na isti period 2011. godine.

*The vehicle – kilometres covered in passengers transport less for 6.0%, and number of passengers carried rose by 5,8%. The realized passenger – kilometres less for 4.7% compared to the same period 2011.*

**U gradsko-prigradskom prijevozu** u periodu I-III 2012. godine u odnosu na isti period 2011. godine ukupno pređeni kilometri vozila manji su za 13,6%. Pređeni kilometri u tramvajskom saobraćaju manji su za 14,4%, u autobuskom su manji za 13,1%, a u trolejbuskom manji za 18,7%.

*The total vehicle-kilometres in urban – suburban transport less for 13.6%. The total vehicle-kilometres in the street-cars transport less for 14.4%. The total vehicle-kilometres in the bus transport less for 13.1% and trolleybuses less for 18.7%.*

**Ukupan broj prevezenih putnika** u periodu I-III 2012. godine u odnosu na isti period 2011. godine manji je za 7,3%. Broj prevezenih putnika tramvajima manji je za 6,5%, autobusima manji za 8,1%, a trolejbusima manji je za 6,5%.

*The total number of passengers carried less for 7.3%. Number of passenger carried by street-cars less for 6.5%, by bus less for 8.1% and trolleybuses less for 6.5%.*

## **VANJSKA TRGOVINA**

## **FOREIGN TRADE**

Federacija BiH je u periodu I-IV 2012. ostvarila izvoz u ukupnoj vrijednosti 1.624.741 hilj./tis. KM, što je za 10,7% manje u odnosu na isti period prethodne godine.

*Total exports of Federation of Bosnia & Herzegovina was 1,624,741 thousands of KM in period January-April 2012, which is 10.7% less than in the same period in 2011.*

Vrijednost izvoza za april/travanj 2012. iznosi 435.174 hilj./tis. KM, što je za 8,3% manje u odnosu na isti mjesec prethodne godine, a 3,7% manje u odnosu na mart/ožujak 2012.

*Total value of exports in April 2012 is 435,174 thousands of KM, which is 8.3% less than in the same month in 2011 and 3.7% less than in March 2012.*

Uvoz Federacije BiH u periodu I-IV 2012. iznosio je 3.131.461 hilj./tis. KM, što je za 0,2% više u odnosu na isti period prethodne godine.

*Total imports of Federation of Bosnia & Herzegovina in period January-April 2012 was 3,131,461 thousands of KM, which is 0.2% more than in the same period in 2011.*

U aprilu/travnju 2012. ostvaren je uvoz u vrijednosti 873.155 hilj./tis. KM, što je za 1,7% više u odnosu na isti mjesec prethodne godine, a 7,2% manje u odnosu na mart/ožujak 2012.

*Total imports of Federation of Bosnia & Herzegovina in April 2012 was 873,155 thousands of KM, which is 1.7% more than in the same month in 2011 and 7.2% less than in March 2012.*

U periodu I-IV 2012. izvoz je u prosjeku svaki mjesec rastao za 3,9%, a uvoz je u prosjeku svaki mjesec rastao za 9,8%.

*In period January-April 2012 average growth in exports is 3.9% and average growth in imports is 9.8%.*

Trgovinski deficit Federacije BiH za period I-IV 2012. iznosi 1.506.719 hilj./tis. KM.

*Trade deficit of the Federation of B&H for period January-April 2012 is 1,506,719 thousands of KM.*

Procenat pokrivenosti uvoza izvozom Federacije BiH za period I-IV 2012. je 51,9% i manji je za 6,3% u odnosu na isti period prethodne godine kada je pokrivenost iznosila 58,2%, odnosno manji za 0,8% u odnosu na period I-III 2012., kada je pokrivenost iznosila 52,7%.

*The exports/imports ratio of the Federation of B&H was 51.9% in period January-April 2012. This is 6.3% less than in the same period in 2011 when ratio was 58.2% and 0.8% less than in period January-March 2012 when ratio was 52.7%.*

Učešće Federacije BiH u ukupnom izvozu Bosne i Hercegovine za period I-IV 2012. je 67,1%, a u ukupnom uvozu 66,3%.

*In period January-April 2012 the Federation of B&H shared 67.1% in total exports of B&H. The share in total B&H imports was 66.3%.*

Prema KD-u, najveća vrijednost izvoza u periodu I-IV 2012. ostvarena je u području C "Prerađivačka industrija" u vrijednosti 1.476.039 hilj./tis. KM, što iznosi 90,8% ukupnog izvoza. Najveća vrijednost u uvozu 2.678.374 hilj./tis. KM ostvarena je u području C "Prerađivačka industrija", što iznosi 85,5% ukupnog uvoza.

*In period January-April 2012 the biggest share in exports had section C NACE "Manufacturing" with the value 1,476,039 thousands KM, and with 90.8% share in total exports. The biggest share in imports had section C NACE "Manufacturing" with the value 2,678,374 thousands KM, and with 85.5% share in total imports.*

Prema SMTK, najveće učešće u izvozu za isti period ostvareno je u sektoru 6 "Industrijski proizvodi, razvrstani uglavnom po vrsti sirovina" sa vrijednošću 540.764 hilj./tis. KM, što je 33,3% ukupnog izvoza. Najveće učešće u uvozu ostvareno je u sektoru 6 "Industrijski proizvodi, razvrstani uglavnom po vrsti sirovina" sa vrijednošću 624.350 hilj./tis. KM, što je 19,9% ukupnog uvoza.

*In the same period the biggest share in exports had section 6 SITC "Industrial products, classified primarily by raw material" with the value 540,764 thousands KM, and with 33.3% share in total exports.*

*The biggest share in imports had section SITC "Industrial products, classified primarily by raw material" with the value 624,350 thousands KM, and with 19.9% share in total imports.*

Prema BEC-u, najveća vrijednost izvoza u periodu I-IV 2012. ostvarena je u kategoriji 2 "Industrijski materijali" u vrijednosti 973.948 hilj./tis. KM, što iznosi 59,9% ukupnog izvoza. Najveća vrijednost u uvozu ostvarena je u kategoriji 2 "Industrijski materijali" u vrijednosti 958.666 hilj./tis. KM, što iznosi 30,6% ukupnog uvoza.

*According to BEC, the biggest share in exports for period January-April 2012 had category 2 "Industrial supplies" with the value 973,948 thousands KM, and with 59.9% share in total exports. The biggest share in imports had category 2 "Industrial supplies" with the value 958,666 thousands KM, and with 30.6% share in total imports.*

U periodu I-IV 2012. najviše se izvozilo u: Njemačku 339.339 hilj./tis. KM ili 20,9% ukupnog izvoza, Hrvatsku 223.764 hilj./tis. KM ili 13,8% i Italiju 174.874 hilj./tis. KM ili 10,8% ukupnog izvoza.

*In period January-April 2012 top 3 countries in exports were: Germany 339,339 thousands KM or 20.9% share in total exports, Croatia 223,764 thousands KM or 13.8% share and Italy 174,874 thousands KM or 10.8% share.*

Izvoz u sve ostale zemlje iznosi 886.764 hilj./tis. KM ili 54,6% ukupnog izvoza.

*Exports to all other countries was 886,764 thousands KM or 54.6% share in total exports.*

U istom periodu najviše se uvozilo iz: Hrvatske 568.146 hilj./tis. KM ili 18,1% ukupnog uvoza, Njemačke 397.985 hilj./tis. KM ili 12,7% i Italije 288.611 hilj./tis. KM ili 9,2% ukupnog uvoza.

*Top 3 countries in imports were: Croatia 568,146 thousands KM or 18.1% share in total imports; Germany 397,985 thousands KM or 12.7% share and Italy 288,611 thousands KM or 9.2% share.*

Uvoz iz svih ostalih zemalja iznosi 1.876.719 hilj./tis. KM ili 59,9% ukupnog uvoza.

*Imports from all other countries was 1,876,719 thousands KM or 59.9% share in total imports.*

Posmatrano po statističkim procedurama, što se tiče izvoza na prvom mjestu je redovan izvoz s učešćem 57,2% od ukupnog izvoza, a kad je u pitanju uvoz najveće učešće ostvareno je po proceduri "redovan uvoz" što je 86,7% od ukupne vrijednosti uvoza.

*According to statistical procedures, in exports the biggest share had normal exports with 57.2% of total exports. In imports the biggest share had normal imports with 86.7% of total imports.*

## **UNUTRAŠNJA/UNUTARNJA TRGOVINA**

## **HOME TRADE**

### **Distributivna trgovina, I tromjesečje 2012.**

### **Distributive Trade, 1<sup>st</sup> quarter 2012**

Za prvo tromjesečje ovim istraživanjem obuhvaćena su 2.172 poslovna subjekata.

*The Report on Distributive Trade in 1<sup>st</sup> quarter 2012 includes 2,172 enterprises.*

U junu 2012. izvršena je korekcija prethodnih podataka distributivne trgovine za prvo tromjesečje 2012. godine, tako da je došlo do povećanja ukupnog prometa sa 3.426.161 hilj./tis. KM na 3.487.002 hilj./tis. KM.

*In June 2012 we corrected preliminary distributive trade data for the 1<sup>st</sup> quarter 2012 and the realized turnover (including VAT) increased from 3,426,161 thousands KM to 3,487,002 thousands KM.*

Prema pretežnoj djelatnosti poslovnog subjekta najveće učešće ostvareno je u sljedećim djelatnostima: trgovina na veliko 1.516.252 hilj./tis. KM (43,5%), ostale djelatnosti 914.660 hilj./tis. KM (26,2%), trgovina na malo 630.547 hilj./tis. KM (18,1%), trgovina motornim vozilima i motociklima; održavanje i popravak motornih vozila i motocikala; trgovina na malo motornim gorivima i mazivima 379.210 hilj./tis. KM (10,9%).

*By the prevailing activities of enterprises the activities with the greatest share are as follows: wholesale trade 1,516,252 thousands KM (43.5%); other activities 914,660 thousands KM (26.2%); retail trade 630,547 thousands KM (18.1%) trade, maintenance and repair of motor vehicles and motorcycles, retail trade of fuel and lubricants 379,210 thousands KM (10.9%).*

## Trgovina na malo

U toku/tijeku mjeseca juna/lipnja 2012. godine izvršena je korekcija prethodnih podataka trgovine na malo za period od januara/siječnja do aprila/travnja 2012. godine, tako da je došlo do povećanja ukupnog prometa bez PDV-a sa 1.152.505 hilj./tis. KM na 1.153.229 hilj./tis. KM. Promet u trgovini na malo sa PDV-om povećan je sa 2.140.226 hilj./tis. KM na 2.141.398 hilj./tis. KM.

Za mjesec april/travanj ovim istraživanjem obuhvaćena su 1.873 poslovna subjekta.

Ukupan promet u trgovini na malo sa uključenim PDV-om u aprilu/travnju 2012. ostvaren je u vrijednosti od 619.841 hilj./tis. KM, što je za 7,7 % više nego u prethodnom mjesecu, odnosno za 1,3 % više nego istog mjeseca prethodne godine.

Ukupan promet u trgovini na malo bez PDV-a u aprilu/travnju 2012. iznosi 530.286 hilj./tis. KM.

U ukupno ostvarenom prometu u trgovini na malo učešće poslovnih subjekata registrovanih u ostalim djelatnostima tj. djelatnostima izvan trgovine na malo iznosi 288.622 hilj./tis. KM. ili 46,6%.

Ukupan promet bez PDV-a u aprilu/travnju 2012. iznosi 329.433 hilj./tis. KM.

Promet od ostalih djelatnosti bez PDV-a poslovnih subjekata registrovanih u trgovini na malo ostvaren u aprilu/travnju 2012. godine iznosi 46.006 hilj./tis. KM.

Posmatrano prema pretežnoj djelatnosti poslovnog subjekta najveće učešće u prometu od trgovine na malo u aprilu/travnju 2012. godine ostvareno je u slijedećim djelatnostima: 52.1 KD-a (Trgovina na malo u nespecijaliziranim prodavnicama/prodavaonicama) u vrijednosti od 141.150 hilj./tis. KM ili 22,8 % od ukupnog prometa u trgovini na malo, zatim 50.500 KD (Trgovina na malo gorivima i mazivima) u vrijednosti od 81.841 hilj./tis. KM ili 13,2 % i 52.3 KD (Ostala trgovina na malo novom robom u specijaliziranim prodavnicama/prodavaonicama) u vrijednosti od 54.570 hilj./tis. KM ili 8,8%.

Posmatrano po trgovačkim strukama najveći promet od trgovine na malo u aprilu/travnju 2012. godine ostvaren je po grupama kako slijedi: Nespecijalizovane prodavnice/prodavaonice živežnim namirnicama 216.820 hilj./tis. KM ili 35,0 % od ukupnog prometa u trgovini na malo, zatim Motorna goriva i maziva 146.857 hilj./tis. KM ili 23,7% i Ostale nespecijalizirane prodavnice/prodavaonice 71.771 hilj./tis. KM ili 11,6%. Učešće svih ostalih grupa u ukupnom prometu od trgovine na malo je 29,7%.

## Retail trade

*During June 2012 we corrected preliminary retail trade data for period January – April 2012. Total value (VAT excluded) increased from 1,152,505 thousand KM to 1,153,229 thousand KM. Value in retail trade (included VAT) increased from 2,140,226 thousand KM to 2,141,398 thousand KM.*

*This survey covers 1,873 enterprises in April 2012.*

*Total value of retail trade in April 2012 (VAT including) is 619,841 thousand KM, 7.7% more than in previous month and 1.3 % more than in April 2011.*

*Retail trade turnover (VAT excluded) in April 2012 is 530,286 thousand KM.*

*The share of enterprises in other activities is 288,622 thousand KM or 46.6 % of total retail turnover.*

*Total turnover (VAT excluded) in April 2012 is 329,433 thousand KM.*

*Turnover in other activities (VAT excluded) in April 2012 is 46.006 thousand KM.*

*According to prevailing activity of enterprises greatest value of retail trade in April 2012 realized in following activities: Retail sale in non-specialized stores 141,150 thousand KM or 22.8% in total sale; Retail sale of fuels 81,841 thousand KM or 13.2% and Other retail sale of new goods in specialized stores 54,570 thousand KM or 8.8%.*

*According to branches the greatest values of retail trade in April 2012 were in following groups: Non-specialized stores of food in value 216,820 thousand KM or 35.0% of total sale, Automotive fuel 146,857 thousand KM or 23.7 %, and Other non-specialized stores 71.771 thousand KM or 11.6%. The share of all other groups in total retail sale was 29.6%.*

## UGOSTITELJSTVO

Promet u ugostiteljstvu u I tromjesečju 2012. godine iznosi 30.761.931 KM ili 14,9 % više u odnosu na isti period u 2011. godini.

Vrijednost noćenja u I tromjesečju 2012. godine iznosi 10.210.600 KM ili 11,6 % više u odnosu na isti period u 2011. godini.

Posmatrano po vrstama usluga, u ukupnom prometu u ugostiteljstvu vrijednost hrane učestvuje sa 38,6%, noćenja 33,2 %, napici 7,0 %, ostala bezalkoholna pića sa 4,9 % , dok se na ostale vrste usluga odnosi 16,3% od ukupnog prometa u ugostiteljstvu.

## TURIZAM

Smještajni kapaciteti tj. broj ležaja u aprilu / travnju 2012. godine iznose 15.055 i manji su za 8,5% u odnosu na april / travanj 2011. godine.

Bruto iskorištenost kapaciteta na području Federacije BiH, u mjesecu aprilu / travnju 2012. godine iznosila je 16,3%.

Ukupan broj dolazaka turista u aprilu / travnju 2012. godine iznosi 42.332 i veći je za 25,1% u odnosu na april / travanj 2011. godine.

Ukupan broj noćenja turista u aprilu / travnju 2012. godine iznosi 73.675 i veći je za 23,9% u odnosu na april / travanj 2011. godine. U ukupno ostvarenom broju noćenja učešće domaćih turista je 27,6%, a stranih turista 72,4%.

U ukupnom broju noćenja stranih turista u aprilu / travnju 2010. godine, najveće učešće prema zemlji prebivališta, ostvarili su turisti iz sljedećih država: Hrvatska 17,6%, Turska 12,8%, Italija 12,1%, Slovenija 8,9%, i Njemačka 5,7%.

Što se tiče dužine boravka stranih turista u našoj zemlji, na prvom mjestu je: Rumunija sa prosječnim zadržavanjem od 4,0 dana, slijedi Saudijska Arabija sa 3,9 dana, Irska sa 3,5 dana, Egipat sa 3,4 dana i Švedska 3,0 dana.

## HOTELSA AND RESTAURANTS

*Turnover in hotels and restaurants for I quarter 2012. was 30.761.931 KM or 14,9 % more in relation to the same period in 2011.*

*The value of nights spent by tourists in I quarter 2012. was 10.210.600 KM or 11,6 % more in relation to the same period in 2011.*

*Viewed according to type of services, in total turnover in hotels and restaurants, the value of food is 38,6 %, nights spends 33,2%, drink soft 7,0 %, other non – alcoholic drinks 4,9% while the other type of services are 16,3 % of the total turnover in hotels and services.*

## TOURISM

*Accommodation capacities (number of beds) was 15.055 in April 2012, what is 8,5% less in relation to the same month of the last year.*

*Gross rate of utilisation of bed places was 16,3% in April 2012.*

*Total number of tourist arrivals was 42.332 what is 25,1% more in relation to the same month of the last year.*

*Total number of tourist overnight stays was 73.675, what is 23,9% more in relation to the same month of the last year. Domestic tourist's share of total number of overnight's stays was 27,6 % and foreign tourist's share was 72,4%.*

*According to the country of residence, the highest share of total number of overnights stays in April 2010 have realised tourists from the following countries: Croatia 17,6%, Turkey 12,8%, Italy 12,1%, Slovenia 8,9%, and Germany 5,7%.*

*Regarding the average detention of foreign tourist's stays in our country, on the first place comes Romania with average stay of 4,0 days, then Saudi Arabia with 3,9 days, Ireland with 3,5 days, Egypt with 3,4 days and Sweden with 3,0 days.*



## METODOLOŠKA OBJAŠNENJA

### ZAPOSLENOST I PLAĆE

#### Zaposlenost

Podaci o broju zaposlenih prikupljaju se provođenjem redovnog/redovitog Mjesečnog istraživanja o zaposlenima i plaći (Rad-1) u pravnim osobama, i Istraživanja o fizičkim osobama – vlasnicima koji samostalno obavljaju djelatnost - profesiju i osobama koje su kod njih zaposlene (Rad-15).

Broj zaposlenih u pravnim osobama rezultat je obrade podataka redovnog Mjesečnog istraživanja (Rad-1), koji pravne osobe popunjavaju na temelju propisanih evidencija. Istraživanjem su obuhvaćene pravne osobe svih oblika vlasništva, tijela državne vlasti svih nivoa/razine, ustanove i druge organizacije.

Podaci o zaposlenima u obrtu i djelatnostima slobodnih profesija rezultat su obrade Istraživanja Rad-15, i preuzimaju se od Porezne uprave Federacije BiH.

U podatke o zaposlenima uključeni su zaposlenici u pravnim osobama (uključujući zaposlenike u odbrani/obrani i policiji), zaposlenici u obrtu i slobodnim profesijama, kao i vlasnici kojima je obrt osnovno zanimanje.

**Zaposlenici** su osobe koje su zasnovale radni odnos sa poslodavcem (pravnom ili fizičkom osobom-obrt) na neodređeno ili određeno vrijeme, neovisno od dužine radnog vremena i vlasništva pravne osobe.

**Vlasnik obrta ili djelatnosti slobodne profesije** je osoba koja je vlastitim sredstvima osnovala obrt ili slobodnu profesiju u kojoj u svoje ime i za svoj račun sama ili uz pomoć zaposlenika obavlja djelatnost.

**Godišnji prosjek** broja zaposlenih izračunava se na osnovu podataka mjesečnih stanja za tu godinu.

#### Nezaposlenost

Podaci o ukupnom broju nezaposlenih osoba preuzimaju se od Federalnog zavoda za zapošljavanje, i uključuju osobe koje su u ovom zavodu registrirane kao nezaposlene osobe.

#### Plaće

Podaci o prosječnoj mjesečnoj isplaćenoj neto i bruto plaći obračunavaju se na temelju podataka prikupljenih Mjesečnim istraživanjem o zaposlenima i plaći (Rad-1). Istraživanjem su obuhvaćene pravne osobe svih oblika vlasništva, tijela državne vlasti svih nivoa/razine, ustanove i druge organizacije, po organizaciono teritorijalnom principu na nivou/razini općine.

## NOTES ON METHODOLOGY

### EMPLOYMENT AND WAGES

#### Employment

*The data on persons in employment are obtained by regular Monthly survey on employment and wages (Rad-1) in legal entities, and Survey on persons employed in crafts and trades and free lances (Rad-15).*

*The number of persons employed in legal entities are collected through regular Monthly surveys (Rad -1) filled in by legal entities according to the records of persons in employment. The survey includes legal entities of all types of ownership, government bodies, institutions and other organizations.*

*Data on persons employed in crafts and trades and free lances are collected by the Reports Rad-15 which are taken over from the records of the Tax Administration of Federation of B&H.*

*The number of persons in employment includes all employees in legal entities (including employees in defence and police), employees in crafts and trades and free lances, and owners of craft.*

*Employees are persons employed by an employer (legal entities or owners of craft and trade) for a fixed or unspecified period of time, irrespective of whether they work full time or less than full time.*

*Owners of craft and trade shops or free lance activities are persons who established, with their own means, a shop or a free lance where they, in their own name and on their account, perform an activity, alone or with employees.*

*Annual average of the number of persons in employment is calculated on the basis of monthly data.*

#### Unemployment

*Data on the number of unemployed persons are taken over from the Employment Office and include only persons registered as unemployed at this office.*

#### Wages

*Data on average monthly paid off net and gross earnings are calculated on the base of the data collected with regular Monthly survey on employment and wages Rad-1. The survey includes legal entities of all types of ownership, government bodies, institutions and other organizations.*

Istraživanje o plaćama obuhvaća isplaćene neto i bruto plaće zaposlenih koji imaju zasnovan radni odnos, bez obzira na vrstu radnog odnosa i trajanje radnog vremena.

**Prosječna mjesečna isplaćena neto plaća** obuhvaća isplaćenu plaću za obavljene rad, kao i naknade plaća po osnovu radnog odnosa: godišnji odmor, plaćeni dopust, državne praznike i neradne dane utvrđene zakonom, bolovanja koja isplaćuje poslovni subjekat, plaćeno odsustvo sa posla, zastoje u poslu bez krivnje zaposlenog.

**Prosječna mjesečna isplaćena bruto plaća** obuhvaća sve vrste neto isplata plus zakonom propisana obavezna/obvezna izdvajanja iz bruto plaće (doprinosi iz bruto plaće i akontacija poreza na dohodak).

Prosječna mjesečna isplaćena neto i bruto plaća po zaposlenom izračunava se dijeljenjem ukupnih isplata sa brojem zaposlenih koji su učestvovali u isplatama.

**U obračun nisu uključene** plaće pripadnika odbrane, kao ni plaće zaposlenih u obrtu i slobodnim profesijama.

#### **NAPOMENA:**

**Prosječna mjesečna isplaćena neto plaća** koju objavljuje Federalni zavod za statistiku ne sadrži porez na dohodak.

#### **CIJENE**

**Indeks potrošačkih cijena** predstavlja mjeru promjena cijena proizvoda i usluga koje rezidentna domaćinstva kupuju radi zadovoljenja svojih ličnih potreba.

**Indeks potrošačkih cijena sa privremenim umanjenjima cijena** je poseban vid indeksa potrošačkih cijena jer se kod njegovog izračunavanja uzimaju u obzir privremena sniženja cijena u skladu sa Regulativom EU broj 2602/2000.

#### **Namjena**

Indeks potrošačkih cijena se koristi kao mjera inflacije, za usklađivanje plaća i zarada u skladu sa kolektivnim ugovorima, te penzija i socijalnih davanja. Također se koristi i za očuvanje vrijednosti kod ugovora s indeksnim klauzulama, omogućuje upoređivanje kretanja cijena unutar zemlje između pojedinih regiona, te služi kao osnov za deflacioniranje pojedinih makroekonomskih agregata u statistici nacionalnih računa i u druge svrhe.

*The statistical survey on wages covers paid off net and gross earnings of persons in payed employment, irrespective of the kind of employment and number of working hours.*

**Monthly paid of net earning** includes income of a person in employment earned for the work done during regular working hours as well as for annual leave, paid leave, public holidays and day-offs defined by law, sickness which are paid by employer, paid absence from the work, lay-offs and job stops caused against person's will and of no fault of his own, and all other payments which are subject to contributions.

**Average monthly gross earning** includes all kinds of net pays plus contributions from gross earnings as prescribed by law and taxes.

*Average paid off net and gross earnings per person in employment are calculated by dividing the total of pay-offs with the number of persons who participated in that payments.*

**It does not include** pay-offs of persons in employment in crafts and trades and freelances and persons employed in defence.

#### **NOTICE:**

**Monthly paid off net wages** published by Federal Office of Statistics does not include income tax.

#### **PRICES**

**Consumer Price index** allows us to measure the consumer price inflation that is the rate of change of the consumer prices of goods and services that are purchased by the households through monetary transactions in the economic territory of the country for products that directly satisfy consumer needs.

**Consumer Prices Index with temporary reduction** represents a specific mode of consumer prices that includes temporary reduction of prices in accordance with the EU Regulative No. 2602/2000.

#### **Purpose**

*The CPI can be used for various purposes. It can be used as a measure of inflation, it can serve to guarantee the value of recurrent payments in escalator clauses for contractual relationships (for example, the CPI can serve for indexing wages and salaries in collective agreements, for indexing pensions etc.), it enables a comparison of inflation in the country with inflation in other countries as well as a comparison of price movements within a particular country and regions, also it can serve as a basis for deflating national accounts data and other purposes.*

## Indeks potrošačkih cijena

Indeks potrošačkih cijena u Federaciji Bosne i Hercegovine izračunava se na osnovu reprezentativne liste proizvoda koju čine 599 proizvoda. Svakog mjeseca prikuplja se oko 10000 cijena na unaprijed definiranom uzorku prodajnih mjesta i geografskih lokacija.

## Obuhvat indeksa

**Geografski obuhvat.** Cijene se prikupljaju na pet lokacija (gradova) u Federaciji Bosne i Hercegovine (Bihać, Mostar, Sarajevo, Tuzla i Zenica) odabranih prema kriteriju broja stanovnika i njihovoj ulozi u geografskom području kojem pripadaju.

**Obuhvat proizvoda.** Obuhvaćeni su najvažniji proizvodi i usluge koje kupuje stanovništvo radi finalne potrošnje. Obuhvat dobara i usluga redovno se revidira kako bi se očuvala reprezentativnost liste proizvoda s obzirom na ukuse potrošača i njihove navike u pogledu kupovine.

## Snimanje cijena

Sve cijene prikupljaju uposlenici Federalnog zavoda za statistiku prema utvrđenom vremenskom rasporedu i unaprijed odabranom uzorku prodavnica, tržnica i ustanova koje pružaju različite usluge stanovništvu. Snimatelji cijena dobijaju jasne specifikacije naziva proizvoda, njegove COICOP šifre i jedinice mjere i na osnovu tih informacija samostalno biraju konkretan proizvod čiju će cijenu snimati na određenom prodajnom mjestu, u skladu sa kriterijem najprodavanijeg proizvoda na datom prodajnom mjestu. Kako bi se osiguralo da snimatelji iz mjeseca u mjesec snimaju cijene istih proizvoda, te kako bi se moglo pratiti koje proizvode snimatelji posmatraju na terenu, u upitnik se unose karakteristike proizvoda, kao što su marka, vrsta i količina proizvoda koji se snima, te informacije o eventualnim zamjenama ovih karakteristika ukoliko ih bude.

Takav način snimanja omogućuje praćenje promjene kretanja cijena između dva perioda tj. praćenje dinamike kretanja cijena.

Za potrebe indeksa potrošačkih cijena, snimanje cijena se vrši sljedećih dana u mjesecu:

- za poljoprivredne proizvode koji se prodaju na tržnicama cijene se prikupljaju dva puta mjesečno, i to u prvoj i trećoj sedmici u mjesecu;
- za sve ostale proizvode cijene se, u skladu sa važećim Evropskim regulativama, prikupljaju jedanput mjesečno (između 1. i 21. u mjesecu), s tim da se nužno održava isti interval između prikupljanja.

## Consumer Price Index

*The CPI in Federation of Bosnia and Herzegovina is calculated on the basis of the representative List of products consisting of 599 different items. Each month over 10000 prices are being collected in a fixed panel of geographical locations and outlets.*

## Scope of the Index

**Geographic coverage.** *The prices are being collected in five geographic locations (towns) of Federation of Bosnia and Herzegovina (Bihać, Mostar, Sarajevo, Tuzla and Zenica) chosen by the criterion of their weight in terms of population and their role with respect to the geographical areas they belong to.*

**Product coverage.** *All relevant goods and services bought by the reference population for the purpose of final consumption are included in the index. The coverage of goods and services is reviewed regularly in order to ensure the representative of the basket with respect to the consumer tastes and purchasing practices.*

## Price collection

*All the prices are being collected by the personnel of the Federal Office of statistics of FB&H by the pre-defined schedule and panel of outlets, markets and Institutions providing different kinds of services to citizens. The price collectors receive a clear specifications of the item name, it's COICOP code, and unit of measurement that allows them to choose a concrete item for price collecting in specific outlet, in accordance with the criterion of the most sold products in that outlet. In order to be sure that the collector is collecting prices for exactly the same items each month the form for price collecting also includes the information's on detailed product description in terms of brands, variety and quantity, as well as the information's on possible replacements of items.*

*All of this allows us to monitor the exact price change in different periods.*

*For the purposes of CPI calculations, the price collection is scheduled as follows:*

- *for agricultural products sold on green markets the prices are being collected twice a month, in the first and third week of a month;*
- *for other items the prices, in accordance with European Regulative, are being collected once a month (on the 1 and 21 of the month) with the obligation of maintaining the interval of price collection.*

## Ponderi

Ponderi koji se primjenjuju za izračunavanje indeksa potrošačkih cijena su koeficijenti koji odražavaju relativnu važnost odabranih proizvoda i usluga u ukupnoj potrošnji domaćinstava na domaćem teritoriju. Pomoću njih se izračunavaju elementarni indeksi kao ponderisani prosjeci. Bazirani su na podacima povezanim sa finalnom potrošnjom domaćinstava i na podacima o broju stanovnika.

Osnovni izvor podataka za izradu pondera za obračun indeksa potrošačkih cijena je Anketa o potrošnji domaćinstava. Za izračunavanje indeksa potrošačkih cijena od januara 2011. godine primjenjuju se ponderi koji se baziraju na podacima iz Ankete o potrošnji domaćinstava iz 2007. godine. Ponderi se svake godine korriguju indeksom kretanja cijena u prethodnoj godini.

## Klasifikacija

Za obračun indeksa potrošačkih cijena upotrebljava se Klasifikacija lične potrošnje prema namjeni (Classification of Individual Consumption by Purpose-COICOP) po kojoj se proizvodi i usluge dijele na dvanaest osnovnih odjeljaka za koje se izračunavaju indeksi.

## Agregiranje

Izračunavanje indeksa potrošačkih cijena počinje izračunavanjem elementarnih indeksa (indeksa proizvoda) i indeksa reprezentativnih stavki na nivou gradova. Pri tome se kao mjera srednje vrijednosti koristi geometrijska sredina. Agregatni indeksi se nakon toga izračunavaju korištenjem Laspeyres-ove formule za ponderisanu aritmetičku sredinu počevši od indeksa reprezentativnih stavki na nivou gradova pa do ukupnog indeksa Federacije Bosne i Hercegovine. Referentna baza za izračunavanje indeksa je 2010. godina.

## Ostale definicije

**Proizvod:** bilo koji proizvod ili usluga za ličnu potrošnju koji se mogu kupiti, grupni naziv za proizvode i usluge.

**Reprezentativna stavka:** proizvod na najnižem nivou agregacije, odnosno proizvod u prodajnom mjestu na jednoj geografskoj lokaciji za koji se može procijeniti ponder. Proizvodima iz nižih nivoa agregacije nije moguće dodijeliti ponder jer za to ne postoje reprezentativni podaci.

**Indeks cijena proizvođača industrijskih proizvoda** predstavlja mjeru promjena cijena proizvoda koje industrijska preduzeća proizvode i prodaju na domaćem tržištu.

## Namjena

Indeks cijena proizvođača industrijskih proizvoda se može koristiti kao mjera inflacije, za očuvanje vrijednosti kod ugovora s indeksnim klauzulama, te

## Weights

*Weights used for calculating the CPI reflect relative importance of the sampled goods or services in the total consumption of resident households within the domestic territory. They are used for elementary indices calculations as the weighted averages. They are based on the data linked to the Household Final Consumption and population.*

*The most important data sources for calculating the weights used in the consumer price indices are the Household Budget Survey. Since January 2011, the compilation of the CPIs has been based on the weights derived from household expenditures from the 2007 Household Budget Survey, updated every year according to changes in prices in a previous year.*

## Classification

*The classification of products used in the CPI is based on the Classification of Individual Consumption by Purpose (COICOP) The COICOP breaks consumer expenditure is divided into twelve different groups of consumer goods and services.*

## Aggregation

*Consumer Price Index calculation begins with the computation of elementary aggregate indices (items indices) and representative position at the level of towns. Elementary aggregate indices are calculated by using Laspeyres formula for weighted arithmetic mean starting from the level of representative positions indices at the level of towns to the overall index at the level of Federation Bosnia and Herzegovina. Reference base year for index calculation is 2010.*

## Other definitions

**Products:** any consumer goods or services that can be purchased, a term covering both goods and services.

**Representative position:** lowest level of product aggregation, i.e. item in an outlet in a geographic location with a weight. The items at the lower levels of aggregation do not have weights attributed due to the lack of relevant data.

**Producer Price index** presents measurement price changes of industrial products sold on domestic market.

## Purpose

*The PPI can be used for various purposes. It can be used as a measure of inflation, it can serve to guarantee the value of recurrent payments in*



služi kao osnov za deflacioniranje pojedinih makroekonomskih agregata u statistici nacionalnih računa i u druge svrhe.

*escalator clauses for contractual relationships, also it can serve as a basis for deflating national accounts data and other purposes.*

**Indeks cijena proizvođača industrijskih proizvoda** u Federaciji Bosne i Hercegovine izračunava se na osnovu reprezentativne liste proizvoda koju u 2012. godini čini 361 proizvod. Svakog mjeseca se od izabranih preduzeća prikuplja 1190 pojedinačnih cijena za izabrane proizvode.

*The PPI in Federation of Bosnia and Herzegovina is calculated on the basis of the representative List of products that in 2012 consisting of 361 different products. From selected enterprises, each month over 1190 prices are being collected and included in index calculation.*

#### **Obuhvat indeksa**

#### **Scope of the Index**

**Obuhvat proizvoda.** Obuhvaćeni su najvažniji proizvodi i usluge koje se proizvode i prodaju na domaćem tržištu.

**Product coverage.** All relevant product produced by enterprises and sold on domestic market is covered by this index.

**Obuhvat preduzeća.** Cijene se prikupljaju od 240 proizvodnih subjekata.

**Enterprises coverage.** The prices are collected from 240 producers.

#### **Prikupljanje cijena**

Cijene se prikupljaju od industrijaskih preduzeća mjesečno, putem obrasca C-41.

#### **Price collection**

For all items the prices are being collected once a month by form named C-41.

#### **Ponderi**

Ponderi koji se primjenjuju za izračunavanje indeksa cijena proizvođača industrijskih proizvoda su koeficijenti koji odražavaju relativno učešće vrijednosti prodaje pojedinog proizvoda u ukupnoj vrijednosti prodaje svih proizvoda na domaćem tržištu.

#### **Weights**

Weights used for calculating the PPI reflect relative importance value of sale each product in the total value production sold on domestic market.

Osnovni izvor za izradu pondera su podaci Godišnjeg izvještaja industrije - IND-21 za 2006. godinu.

Main source of data for weights calculation is the Annual Survey on Industrial Production IND-21 from 2006.

Nova ponderacija se radi svake pete godine, dok se korekcija pondera vrši svake godine. Kao korektivni faktor se koriste indeksi kretanja cijena proizvoda u toj godini.

The new ponderation has been doing for each five years, while correction of weights has been doing for each year. As correction factor are using indices of price movements of products in that year.

#### **Klasifikacija i nomenklatura**

#### **Classification and nomenclature**

Za obračun indeksa cijena proizvođača industrijskih proizvoda upotrebljava se Klasifikacija djelatnosti (KD) prema kojoj se poslovni subjekti razvrstavaju u područja C,D i E i Nomenklatura industrijskih proizvoda (NIP).

The classification of products used in the PPI is based on Classification of Activities by which legal entities are classified in sections C-Mining, D-Manufacturing and E-Electricity, gas and water supply and Nomenclature industrial products (NIP).

#### **Agregiranje**

#### **Aggregation**

Izračunavanje indeksa cijena proizvođača industrijskih proizvoda počinje izračunavanjem mjesečnih indeksa prostom geometrijskom sredinom za pojedine proizvode koje proizvodi više proizvođača. Agregatni indeksi se nakon toga izračunavaju korištenjem Laspeyres-ove formule za ponderisanu aritmetičku sredinu počevši od indeksa pojedinih proizvoda pa do ukupnog indeksa Federacije Bosne i Hercegovine.

Producer Price Index calculation begins with the computation of monthly average indices for each product which produce more than one producer, by simple geometric mean. Aggregated indices are calculated by using Laspeyres formula for weighted arithmetic mean starting from the level of representative products to the overall index at the level of Federation Bosnia and Herzegovina

## POLJOPRIVREDA, LOV I ŠUMARSTVO

### Poljoprivreda

Podaci o broju stoke i peradi (stanje 31.12.) prikupljeni su posebno za pravne osobe i dijelove pravnih osoba, a posebno za porodična/obiteljska poljoprivredna gazdinstva/gospodarstva.

Tim izvještajima prikupljaju se podaci (za pravne osobe i dijelove pravnih osoba) o broju i težini stoke i peradi, košnicama pčela, bilanci goveda, svinja, ovaca i peradi, proizvodnji mlijeka (kravljege, ovčjege i kozjege), vune, jaja i meda.

Za porodična/obiteljska poljoprivredna gazdinstva/gospodarstva vrši se procjena broja stoke (ukupan broj i broj stoke za priplod) i stočne proizvodnje.

Izveštajne jedinice za pravne osobe razvrstane su po Standardnoj klasifikaciji djelatnosti u područje A (Poljoprivreda, lov i šumarstvo) razrede od 01.21. do 01.24. i razred 01.30. Izveštaje podnose i poslovne jedinice koje su razvrstane u drugoj djelatnosti, a bave se uzgojem stoke, peradi i pčela.

Ovo istraživanje služi za obračun prirasta žive stoke: goveda, ovaca, svinja i peradi, zatim za obračun bruto domaće proizvodnje (BDP) za izračunavanje fizičkog obima indeksa poljoprivredne proizvodnje.

### ŠUMARSTVO

Podaci o proizvodnji šumskih sortimenata u državnim šumama rezultat su Mjesečnog istraživanja šumarstva ŠUM-22 koje provodi Federalni zavod za statistiku na temelju Zakona o statističkim istraživanjima u FBiH "Sl. Novine FBiH", br. 63/03".

Mjesečnim izvještajem šumarstva obuhvaćene su sve pravne osobe razvrstane u Registru poslovnih subjekata u području A - Poljoprivreda, lov i šumarstvo, odjeljak 02 – Šumarstvo, sječa drveta i usluge povezane s njima, a koje se bave stalnom proizvodnjom šumskih sortimenata u državnim šumama.

Mjesečnim istraživanjem šumarstva prikupljaju se podaci o proizvodnji, prodaji i zalihama šumskih sortimenata u državnim šumama, broj zaposlenih radnika i ukupno posječena bruto drvna masa od koje su proizvedeni šumski sortimenti (kumulativno na kraju godine).

Trupci (lišćara/listača i četinar/četinjača) su dijelovi debla koji su namijenjeni daljem prerađivanju piljenjem, ponekad rezanjem ili ljuštenjem jer imaju povoljna fizička i kemijska svojstva te su namijenjena za industrijsku preradu. To su trupci za rezanje te trupci za furnir i ljuštenje.

## AGRICULTURE, HUNTING AND FORESTRY

### Agriculture

*Data on livestock and poultry number (December 31) are collected separately from legal entities and individually-owned farms..*

*Through mentioned forms data are collected on number, weights of livestock and poultry, beehives, balance of livestock, production of milk, wool, eggs and honey.*

*Number of livestock on individually-owned farms are estimated from competent local self – government bodies.*

*Reporting units for legal entities are classified into section A (Agriculture, hunting and forestry), group from 01.21.-01.24. and 01.30. as well as other legal entities engaged in growing.*

*These indicators are used to calculate livestock increased, gross domestic production (GDP) and agriculture production volume indices.*

### FORESTRY

*Data on production of forestry assortment are collected on the basis of monthly reports on exploitation of forests (ŠUM – 22) that the Federal Office of Statistics have collected from reporting units on the basis of Law on Statistical Survey in FB&H (Službene novine FBiH, No. 63/03).*

*Reporting units for which reports ŠUM – 22 are submitted are legal entities, classified in the Register of Business Entities under section A – Agriculture, hunting and forestry and division 02 – Forestry, logging and related service activities according to the SCA.*

*Monthly reports collect data on production, sale and stores of forestry assortments in the public forests, number of employed persons and gross felled timber.*

*Logs (of broad-leaved trees and conifers) are parts of timber intended for further processing by sawing, sometimes by cutting and peeling, as they have good physical and chemical characteristics, so they are intended to be industrially processed. It includes logs for cutting and logs for veneer and peeling.*

Jamsko drvo (lišćara/listača i četinar/četinjača) namijenjeno je za razne tehničke svrhe jer ima vrlo povoljna fizička i kemijska svojstva. To je drvo koje se upotrebljava za izgradnju i održavanje jamskih rovova i okna, dakle za gradnju u zemlji i pod zemljom. Ostalo dugo drvo (lišćara/listača i četinar/četinjača) obuhvaća sve vrste drva pogodne za mehaničku preradu, stupove za elektrovodove i TT vodove te ostalo oblo drvo.

*Mining timber (of broad-leaved trees and conifers), having very good physical and chemical characteristics, is intended for various technical purposes. It is used for building and maintaining pits and shafts, for constructing under ground and on the surface. Other long timber (of broad-leaved trees and conifers) includes all kinds of wood suitable for mechanical processing, transmission-line and telephone-line pylons as well as other oval timber.*

Prostorno drvo (lišćara/listača i četinar/četinjača) obuhvaća drvo za drvene ploče (pogodno za mehaničku preradu), a celulozno i taninsko drvo, zbog svog povoljnog kemijskog svojstva, pogodno je za kemijsku preradu. Taninsko drvo je sirovina iz koje se preradom dobivaju taninski ekstrakti.

*Stack wood (of broad-leaved trees and conifers) includes wood for boards (suitable for mechanical processing). Wood - pulp and tannin wood are, for their good chemical characteristics, suitable for chemical processing. Tannin wood is a material that, when processed, gives tannin extracts.*

Ogrijevno drvo je namijenjeno neposredno za ogrijev ili za proizvodnju drvenog uglja.

*Fuel-wood is either used directly as fuel or for production of charcoal.*

Ostalo grubo obrađeno drvo obuhvaća sitno tehničko drvo, pogodno za izradu drvenih motki i kolja, raznih letvi i stupova za ogradu, ručica za alat i sl.

*Other coarsely processed timber comprises small technical wood suitable for production of wooden props, poles, various laths and pillars for fences, handles for various tools and similar.*

#### **Otkup i prodaja poljoprivrednih proizvoda**

#### **Purchase and sale of agricultural products**

Podaci o otkupu i prodaji poljoprivrednih proizvoda dobiveni su iz istraživanja: Mjesečni izvještaj o otkupu poljoprivrednih proizvoda od porodičnih/obiteljskih poljoprivrednih proizvođača (obrazac TRG-31) i Mjesečni izvještaj o realizaciji poljoprivrednih proizvoda vlastite proizvodnje poljoprivrednih poslovnih subjekata i zemljoradničkih zadruga (obrazac TRG-33), koje dostavljaju poslovni subjekti i dijelovi poslovnih subjekata razvrstani u područje A (Poljoprivreda, lov i šumarstvo) i područje B (ribarstvo) Standardne klasifikacije djelatnosti, tj. poslovni subjekti (poljoprivredne zadruge, trgovačke, industrijske i druge organizacije) koji vrše otkup poljoprivrednih proizvoda od porodičnih/obiteljskih poljoprivrednih proizvođača, kao i poslovni subjekti koji vrše prodaju poljoprivrednih proizvoda iz vlastite poljoprivredne proizvodnje ili ostvarene interne realizacije poljoprivrednih proizvoda u vlastitim pogonima u svrhu proizvodnje.

*Data on sale and purchase of the agricultural products are collected through monthly surveys: Monthly Report on purchase of agricultural products from individual agriculture producers (TRG – 31) and Monthly Report on sale own agricultural products by companies and agricultural cooperatives (TRG – 33) from legal entities and parts of legal entities classified according to the SCA into the field A (Agriculture, hunting and forestry) and the field B (Fishing), as well as other legal entities engaged in buy-off from family farms in order to resale the products or process them in own establishments (e.g. agricultural co-operatives, trading, manufacturing and other organisations) classified in other activities.*

Podaci o otkupu i prodaji poljoprivrednih proizvoda iskazuju se:

*Data are presented:*

1. vrijednosno u KM, razvrstani po grupama proizvoda i
2. količinski u tonama, hilj. kom., hilj. lit. za važnije poljoprivredne proizvode, kao i prosječne cijene u KM po proizvodima za tekući mjesec

1. in value (KM) classified according to group of products and
2. in quantity and average prices for current period.

Podaci o prometu poljoprivrednih proizvoda na pijacama/tržnicama dobiveni su iz istraživanja: Mjesečni izvještaj o prometu poljoprivrednih proizvoda na pijacama/tržnicama (obrazac TRG -13) koje dostavljaju poslovni subjekti koji pružaju usluge korištenja prodajnog prostora pijace. Ne obuhvaćaju se količine proizvoda koje na pijacu iznose poljoprivredna dobra već samo ono što individualni poljoprivredni proizvođači donose i prodaju.

*Data on turnover of agricultural products at marketplaces are based according to regular statistical reports: Monthly report on turnover at marketplaces (TRG – 13) of business entities who give services for using selling area. These data covered only quantity of products from individual agricultural producers.*

Podaci o prometu poljoprivrednih proizvoda na

*Data are presented:*

pijacama/tržnicama iskazuju se:

1. vrijednosno u KM po grupama proizvoda i proizvodima i
  2. količinski u tonama, hilj. kom., hilj. lit., kao i prosječne cijene u KM po proizvodima za tekući mjesec
1. *in value (KM) classified according to group of products and*
  2. *in quantity and average prices for current period.*

Otkup poljoprivrednih proizvoda je kupovina odnosno preuzimanje poljoprivrednih proizvoda neposredno od porodičnih/obiteljskih proizvođača koje poslovni subjekti obavljaju radi dalje prodaje ili prerade.

*Purchase of agricultural products is buying, taking over agricultural products from individual producers which performing business entities with a view of further sale and processing.*

Prodaja poljoprivrednih proizvoda je prodaja, odnosno isporuka poljoprivrednih proizvoda iz vlastite proizvodnje poslovnih subjekata i njihovih dijelova.

*Sale of agricultural products consists of sale, respectively delivery of agricultural products that are obtained from own production of business entities and parts of business entities.*

## INDUSTRIJA

## INDUSTRY

Pokazatelji o industrijskoj proizvodnji rezultat su Mjesečnog istraživanja industrije IND-1 koje provodi Federalni zavod za statistiku na temelju Zakona o statističkim istraživanjima u FBiH „Sl. novine Federacije BiH“ br. 63/03. Za prikupljanje podataka na obrascu IND-1 koriste se statistički standardi za Mjesečno istraživanje o industrijskoj proizvodnji (metodološke osnove za popunjavanje izvještaja objavljene u „Sl. novinama FBiH“ br.25/99 i Nomenklatura industrijskih proizvoda za BiH -NIP BiH 2005. objavljena u „Službenom glasniku BiH“ br. 19/06) Hijerarhijski nivoi proizvoda iz Nomenklature proizvoda sadrže nivoe KD (nivo razreda) usklađene sa EU klasifikacijom NACE Rev. 1.1. Koncepti i definicije koji se koriste za istraživanje IND-1 također su usklađeni s konceptima i definicijama iz Uredbe o kratkoročnim statistikama EU-e (STS R., EU Direktiva No.1165/98 Propis EU No. 696/93).

*Data presented in this chapter represent the results of the statistical survey entitled Monthly Survey on Industrial Production IND – 1 that the Federal Office of Statistics carried out on the bases of Law on Statistical Survey in FBiH (Sl. novine FBiH No. 63/03). Statistical standards for the Monthly Survey on Industrial Production (IND-1) published in Službene novine FBiH No. 25/99 are used for data collection purposes. They include Nomenclature of Industrial Products NIP BiH 2005 published in Službeni glasnik BiH No. 19/06. The hierarchical level of Nomenclature of Industrial Products comprises CA levels which are harmonised with the EU classifications NACE Rev. 1.1. Concepts and definitions used for IND –1 survey data collection are harmonised with concepts and definitions from the EU Stort – Term Statistics Regulation (STS R., EU Direktiva No 1165/98 Propis EU No 696/93).*

Mjesečnim izvještajem industrije obuhvaćene su sve pravne osobe koje zapošljavaju deset i više radnika (preduzeća/poduzeća i lokalne jedinice), razvrstane u Registru poslovnih subjekata u području C (Rudarstvo), D (Prerađivačka industrija) i E (Snabdijevanje/opskrba električnom energijom, plinom i vodom) po klasifikaciji djelatnosti BiH KD („Službeni glasnik BiH“ br. 84/06). Jedinice posmatranja su i pravne osobe koje nisu registrirane u područje C, D i E, a koje u svom sastavu imaju pogone - lokalne jedinice koje se bave industrijskom proizvodnjom.

*Reporting units for the IND – 1 are legal entities classified in the Register of Business Entities under CA (Law on Classification on Economic Activity, Službeni glasnik BiH No. 84/06), section C - Mining, D – Manufacturing industry and E – Electricity, gas and water supply, with ten or more persons employed (enterprise and local units) as well as legal entities which are not classified in the mentioned industrial sections – local kind of activity.*

Mjesečnim izvještajem industrije prikupljaju se podaci o ukupnom obimu/obujmu mjesečne proizvodnje, količinama utrošenim za dalju proizvodnju, zalihama, prodaji (količinski i vrijednosno) i broju zaposlenih.

*Monthly report includes data on volume of industrial production, number of persons employed, consumption of raw materials and other materials, stocks and sale.*

Indeksi industrijske proizvodnje izračunavaju se po Laspeyresovoj formuli. Osnov/temelj za izračunavanje indeksa su podaci o naturalnom izrazu prema nomenklaturi industrijskih proizvoda i pondera za te proizvode koji predstavljaju dodanu vrijednost za jediničnu proizvodnju.

*Industrial production volume indices are calculated according to the Laspeyres formula. Data on total production in quantities, defined in accordance with Nomenclature of Industrial Products and weights for these products, which represent the value added for production unit are the base for index calculation.*



## GRAĐEVINARSTVO

Podaci građevinske statistike prikupljeni su mjesečnim izvještajima koje ispunjavaju pravne osobe sa 10 i više zaposlenih (260 izvještajnih jedinica) koje izvode građevinske radove opisane u području F – Građevinarstvo. Izvor podataka o djelatnosti preduzeća ili njihovih dijelova je Registar poslovnih subjekata.

Mjesečnim izvještajima GRAD-21/M prikupljaju se podaci o broju radnika i satima rada na gradilištima, te o vrijednosti narudžaba prema vrstama građevina i podaci o vrijednosti izvršenih radova i broju završenih stanova i stanova u izgradnji.

U **sate rada** računaju se sati rada onih radnika (osim rukovodioca gradilišta) koji su neposredno sudjelovali na bilo kojoj fazi izvođenja građevinskih radova, tj. odrađeni redovni sati rada, odrađeni sati u prekovremenom radu, noćnom radu, radu u nedjelju i na državne praznike. Navedeni stvarno odrađeni sati rada obuhvaćaju se bez obzira na to jesu li plaćeni ili iz bilo kojeg razloga nisu plaćeni i neće biti ni plaćeni. Ne obuhvaćaju se plaćeni sati koji nisu ostvareni na gradilištima iz bilo kojeg razloga (godišnji odmor, bolovanje, nedostatak posla ili materijala).

Pod primljenim **narudžbama** podrazumijeva se ukupna vrijednost ugovora sklopljenih u izvještajnom mjesecu i prije s naručiocima radova. Smatra se da je narudžba nastala na dan kada je potpisan ugovor između naručitelja i izvođača radova.

U narudžbe se također uključuje izgradnja za vlastite potrebe, tj. potrebe pravnih osoba koje izvode građevinske radove, kao i drugi slučajevi kada ne postoji pismeni ugovor s naručiteljem radova.

Kod izgradnje za vlastite potrebe smatra se da je narudžba nastala na dan kada su započeli radovi na gradilištu, a uključuje se predviđena vrijednost radova. Da ne bi došlo do višestrukog prikazivanja vrijednosti narudžaba radi podugovaranja radova, obuhvaća se vrijednost ugovorenih radova koje pravna osoba namjerava ostvariti sa vlastitim radnicima, odnosno sa radnicima koji će se neposredno angažirati za izvršenje ugovora.

Vrijednost **izvršenih radova** obuhvaća: vrijednost rada, građevinskog materijala, gotovih proizvoda za ugradnju, goriva, energije i druge troškove koji ulaze u obračunske situacije za naručitelje radova, **osim vrijednosti radova podizvođača i poreza na dodanu vrijednost**.

Ovakav način praćenja izvršenih radova preporučuje Europski statistički ured da bi se izbjeglo višestruko

## CONSTRUCTION

*Construction activity is monitored with the statistical survey Monthly Report on Construction Activity in the Country (GRAD21/M) with 10 and more persons in paid employment ( 260 reporting units) engaged in construction works described in the Standard Classification of Economic Activities, section F-construction. Data source on the business activities and parts of business activities is a Register of business entities.*

*A monthly report GRAD-21/M collects data on the number of workers and hours worked on construction fields, together with the value of orders by type of construction, value of construction projects put in place and number of completed dwellings and dwellings in construction.*

*Actually work hours are those worked by the workers (except head of construction field) who directly participated in any stage of construction works, i.e. actually worked usual hours, actual hours worked overtime, in night shifts, on Sundays and holidays. Mentioned hours actually worked are included irrespective of whether paid, not paid or not to be paid from any reason. Not included are hours paid but not worked on construction fields from whatever reason ( vacation, sick leave, lack of work or material).*

*Orders taken include total value of contracts made in the reference month with ordering parties. An order is considered to be made on the contract is signed between the ordering party and contractor.*

*Orders also include own account construction, i.e. for the needs of legal entity who is a contractor, as well as in other cases when there is no contract in writing with the ordering party.*

*In own account construction order is considered to be made on the day of starting works on the construction field, and the presumed value of work is included. In order not to express more than once the value of orders when presenting them in order to make sub-contracts, the value included is the one of the agreed upon works which the legal entity is to effectuate with own workers, or workers to be hired only for that particular work.*

*Value of construction projects put in place includes the value of work, building material, complete units and structures, propulsion material and other expenses which make part of the accounting report for a client excluding value of work of sub-contractors and value added tax.*

*Such way of monitoring of construction put in place is recommended by the European Statistical Office in*

prikazivanje vrijednosti radova zbog podugovaranja radova. Svi vrijednosni podaci o radovima u zemlji prikazani su u tekućim cijenama.

*order to avoid duple counting of the work value due to sub-contracting. All data on the value of construction in the country are expressed in current prices.*

Podaci o **broju i površini završenih stanova**, te podaci o broju nezavršenih stanova prikupljaju se od glavnih izvođača radova koji imaju direktan ugovor s investitorom (ili grade za vlastite potrebe, tržište i sl.).

*The data on the number and surface area of completed dwellings and the number of unfinished dwellings are collected from the main contractors who have a direct contract with investors (or build for own account, sale or similar).*

Pod brojem (završenih ili nezavršenih) stanova podrazumijevaju se samo novi stanovi, dakle stanovi u potpuno novim zgradama koje su podignute na gradilištima na kojima prije nije bilo nikakve građevine ili je postojala građevina, ali je prethodno srušena tj. uklonjena. U prikazane nove stanove uključuju se i dograđeni ili nadograđeni stanovi na postojećim građevinama.

*Under number of ( completed or unfinished) dwellings only newly built dwellings are meant in new buildings built on the building sites where there wasn t any construction before or which had previously been destructed and removed. Presented newly built dwellings include also extended or additional dwellings on existing buildings, if built as new housing units.*

Od 2000-te godine Mjesečni izvještaj građevinarstva o radovima u zemlji (upitnik GRAĐ-21M) usklađen je sadržajno i metodološki s preporukama Europskog statističkog ureda o kratkoročnim pokazateljima građevinske djelatnosti i međunarodnom Klasifikacijom vrsta građevinskih objekata-KVGO, a promijenjen je i obuhvat izvještajnih jedinica i periodičnost prikupljanja nekih podataka. Iz tog razloga neki podaci nisu uporedivi s podacima o vrijednosti radova prije 2000. godine.

*Since 2000, monthly and quarterly reports on construction works in the country (GRAĐ-21/M) were by methodology and content harmonized with the recommendations of the European Statistical Office on short-term indicators in construction activity and international Classification of types of constructions-CTC, coverage of reporting units and periodicity of some data collection were changed. Therefore, the data arenot comparable with data on value of construction works before 2000.*

## **PRIJEVOZ, SKLADIŠTENJE I TELEKOMUNIKACIJE**

## **TRANSPORT, STORAGE, TELECOMMUNICATION**

Podaci o cestovnom prijevozu robe i putnika dobiveni su iz istraživanja: Tromjesečni izvještaj o cestovnom prijevozu putnika (obrazac SA/T-11), Tromjesečni izvještaj o cestovnom prijevozu robe (obrazac SA/T-11a) i Tromjesečni izvještaj o gradsko-prigradskom prijevozu (obrazac SG/T-11).

*Data on road transport of passengers and goods are collected through Quarter report of road transport passangers (SA/T-11), Quarter report of road transport goods (SA/T-11a), and Quarter report of urban-suburban transport (SG/T-11) .*

### **Jedinice posmatranja**

### *Reporting units*

Jedinice posmatranja u cestovnom prijevozu su poslovni subjekti i njihovi dijelovi prema KD-u registrirani u području I, u podrazredu 60.21.1 (Prijevoz putnika u cestovnom saobraćaju, redovni-linijski) ili u razredima 60.23 (Ostali prijevoz putnika u cestovnom saobraćaju) i 60.24 (Prijevoz robe-tereta u cestovnom saobraćaju) te podrazredu 60.21.2 (Prijevoz putnika u gradskom i prigradskom saobraćaju redovni-linijski).

*Reporting units in road transport are business entities and parts of business entities classified in the Register of business entities under CA section 1, subgroup 60.21.1 (road passenger transport regular liner) or group 60.23 (other road passenger transport and 60.24 (road freight transport) and subgroup 60.21.2 (urban-suburban passenger transport, regular liner).*

### **Definicije**

### *Definitions*

#### **Cesta**

Put namijenjen kretanju cestovnih vozila na čvrstoj podlozi, osim tračnica ili staza u zračnim lukama, otvorena za javni promet, u prvom redu namijenjena za kretanje cestovnih motornih vozila na kotačima.

#### *Road*

*Line of communication (travelled way) using a stabilized base other than rails or air strips open to public traffic, primarily for the use of road motor vehicles running on their own wheels.*

#### **Cestovno motorno prijevozno sredstvo**

Cestovno prijevozno sredstvo opremljeno pogonskim motorom koji je njegovo jedino sredstvo pokretanja, obično se koristi za prijevoz osoba ili robe ili za vuču vozila koja se koriste za prijevoz osoba ili roba.

#### *Road motor vehicle*

*A road vehicle fitted with an engine whence it derives its sole means of propulsion, which is normally used for carrying persons or goods or for drawing, on the road, vehicles used for the carriage of persons or goods.*

**Autobus**

Cestovno motorno prijevozno sredstvo namijenjeno prijevozu putnika s više od 9 sjedećih mjesta (uključujući vozačevo sjedalo).

*Motor-coach or bus*

*Passenger road motor vehicle designed to seat more than nine persons (including the driver).*

**Trolejbus**

Cestovno prijevozno sredstvo namijenjeno prijevozu putnika s više od 9 sjedećih mjesta (uključujući vozačevo) povezano s električnim vodičima.

*Trolleybus*

*Passenger road vehicle designed to seat more than nine persons (including the driver), which is connected to electric conductors and which is not rail-borne.*

**Tramvaj**

Prijevozno sredstvo namijenjeno prijevozu putnika s više od 9 sjedećih mjesta (uključujući vozačevo) koje se kreće po tračnicama, povezano s električnim vodičima ili koje pokreće dizelski motor.

*Tram (street-car)*

*Passenger road vehicle designed to seat more than nine persons (including the driver), which is connected to electric conductors or powered by diesel engine and which is railborne.*

**Cestovni prijevoz**

Svako kretanje robe i/ili putnika u cestovnom prijevoznom sredstvu po cestovnoj mreži. Obuhvaća se unutrašnji i međunarodni cestovni prijevoz.

*Road transport*

*Any movements of goods and/or passengers using a road vehicle on a given road network. National and international road transport is involved.*

Kad se cestovno prijevozno sredstvo prevozi na drugom cestovnom prijevoznom sredstvu, uzima se u obzir jedino kretanje vozila koje obavlja prijevoz (aktivni oblik).

*When a road vehicle is being carried on another vehicle, only the movement of the carrying vehicle (active mode) is considered.*

**Unutrašnji cestovni prijevoz**

Cestovni prijevoz između dva mjesta (mjesta utovara/ukrcaja i mjesta istovara/iskrcaja) smještenih u istoj zemlji bez obzira na zemlju u kojoj su cestovna prijevozna sredstva registrirana. Može obuhvaćati i tranzit kroz drugu zemlju.

*National road transport*

*Road transport between two places (a place of loading / embarkation and a place of unloading / disembarkation) located in the same country irrespective of the country in which the vehicle is registered. It may involve transit through a second country.*

**Međunarodni cestovni prijevoz**

Cestovni prijevoz između dva mjesta (mjesta utovara/ukrcaja i mjesta istovara/iskrcaja) koja se nalaze u dvije različite zemlje. Može obuhvaćati tranzit kroz jednu ili više drugih zemalja.

*International road transport*

*Road transport between two places (a place of loading / embarkation and a place of unloading / disembarkation) in two different countries. It may involve transit through one or more additional country or countries.*

**Cestovni tranzit**

Cestovni tranzit preko neke zemlje između dva mjesta (mjesta utovara i mjesta istovara) smještena u drugoj zemlji ili drugim zemljama pod uvjetom da je ukupno putovanje preko teritorija te zemlje obavljeno cestom i da nije bilo ni utovara ni istovara u toj zemlji.

*Road transit*

*Road transport through a country between two places (a place of loading and a place of unloading) both located in another country or in other countries provided that the total journey within the country is by road and that there is no loading and unloading in that country.*

**Gradski cestovni prijevoz**

Prijevoz koji se obavlja po gradskim cestama i tramvajskim prugama. Samo se prijevoz koji se obavlja uglavnom ili isključivo gradskim cestama, smatra gradskim prijevozom.

*Urban road transport*

*Transport carried out on urban roads or tramways. Only transport mainly or solely performed on urban roads is considered to be urban transport.*

**Pređeni kilometar**

Jedinica mjere koja predstavlja kretanje cestovnog prijevoznog sredstva na udaljenosti od jednog kilometra.

*Vehicle-kilometre*

*Unit of measurement representing the movement of a road motor vehicle over one kilometre.*

### **Cestovni putnički kilometar**

Jedinica mjere koja predstavlja prijevoz jednog putnika cestom na udaljenosti od jednog kilometra.

Udaljenost koja se uzima u obzir udaljenost je koju je putnik stvarno proputovao.

### *Road passenger-kilometre*

*Unit of measure representing the transport of one passenger by road over one kilometre.*

*The distance to be taken into consideration is the distance actually travelled by the passenger.*

### **Roba prevezena cestom**

Svaka roba koja se prevozi cestovnim prijevoznim sredstvima.

Uključuje svu ambalažu i opremu kao što su kontejneri, izmjenjivi sanduci ili palete.

### *Goods carried by road*

*Any goods moved by road goods vehicles.*

*This includes all packaging and equipment such as containers, swap-bodies or pallets.*

### **Cestovni tonski kilometar**

Jedinica mjere robnog prometa koja predstavlja učinak prijevoza jedne tone robe cestom, na udaljenosti od jednog kilometra.

Udaljenost koja se uzima u obzir stvarno je prijeđena udaljenost na promatranoj mreži.

### *Tonne-kilometre by road*

*Unit of measure of goods transport which represents the transport of one tonne by road over one kilometre.*

*The distance to be taken into consideration is the distance actually run.*

### **Roba koja je izašla iz zemlje cestom – izvoz**

Roba ukrcana na cestovno prijevozno sredstvo u nekoj zemlji i prevezena cestom da bi bila istovarena u drugoj zemlji.

### *Goods having left the country by road – exports*

*Goods which having been loaded on a road vehicle in the country, left the country by road and were unloaded in another country.*

### **Roba koja je ušla u zemlju cestom – uvoz**

Roba ukrcana u cestovno prijevozno sredstvo u nekoj drugoj zemlji i koja je cestom ušla u zemlju gdje će biti iskrcana.

#### **Roba u tranzitu cestom**

Roba koja je ušla u zemlju cestom i izašla iz zemlje cestom na mjestu različitom od mjesta ulaska, nakon što je prevezena kroz zemlju u istom cestovnom prijevoznom sredstvu.

Prekrcaj s jednog cestovnog prijevoznog sredstva na drugo i promjena cestovnog tegljača smatraju se utovarom/istovarom.

### *Goods having entered the country by road – imports*

*Goods which, having been loaded on a road vehicle in another country, entered the country by road and were unloaded there.*

#### *Goods in transit by road throughout*

*Goods which entered the country by road and left the country by road at a point different from the point of entry, after having been carried across the country in the same goods road motor vehicle.*

*Transshipment from one goods road vehicle to another or change of the road tractor are regarded as loading / unloading.*

## **VANJSKA TRGOVINA**

## **FOREIGN TRADE**

### **Izvori i metode prikupljanja podataka**

Osnovni/temeljni izvor podataka za statistiku vanjske trgovine FBiH je Jedinstvena carinska isprava (JCI) koju deklarant (poslovni subjekt ili druga ovlaštena osoba, npr špediter) podnosi carinarnici prilikom carinjenja robe. Za prikupljanje i kontrolu ispravnosti carinskih deklaracija odgovorna je Uprava za indirektno/neizravno oporezivanje BiH (UIO), koja propisuje oblik, sadržaj, način ispunjavanja i podnošenja isprava u carinskom postupku. Federalni zavod za statistiku preuzima od Agencije za statistiku BiH, originalnu carinsku bazu podataka UIO u obliku slogova na magnetnom mediju i dalje ih statistički obrađuje i publicira.

### *Sources and methods of data collection*

*The main source of data for the statistics on exports and imports is Single Administrative Document (SAD). The B&H Indirect Taxation Agency is responsible for collection and control of the validity of SAD, and it also determines the form, the content, the way of filling in, and the way of submitting of SAD. Federal Office of Statistics receives from the B&H Agency for statistics original customs database, originated and reviewed from the Indirect Taxation Agency and performs further data processing and dissemination.*

### **Obuhvat podataka i jedinica posmatranja**

U statistici vanjske trgovine Federacije BiH koristi se proširena definicija Specijalnog sistema trgovine prema

### *Coverage and Observation unit*

*The Special Trade System (Relaxed definition) is used in Federation of Bosnia and Herzegovina. Regular*



kojoj se uključuju redovan izvoz i uvoz, unutarnja i vanjska obrada, te robe koje ulaze ili napuštaju slobodne industrijske zone. Jedinica posmatranja statističkog istraživanja robnog prometa s inostranstvom/inozemstvom je svaka robna isporuka koja se obavlja u okviru izvoza i uvoza robe, koja je homogena s gledišta vrste proizvoda, zemlje porijekla odnosno namjene, načina plaćanja i momenta prelaska granice. Isključuje se trgovina uslugama.

*exports and imports, inward processing, outward processing and the goods flow in free industrial zones are included in the External Trade Statistics. Observation unit of statistical survey on trade in goods with the rest of the world is every exports / imports transportation of goods, homogenous in terms of production type, country of origin and/or destination, mode of payment and border-crossing time. Trade in services is excluded.*

### **Klasifikacije i nomenklature**

U statistici vanjske trgovine FBiH primijenjuje se Carinska tarifa BiH (CT BiH) koja je usklađena sa Kombiniranom nomenklaturom (CN) Evropske unije i Harmoniziranim sistemom/sustavom (HS) Svjetske carinske organizacije (WCO). Vanjskotrgovinske transakcije za svaki pojedinačni proizvod prate se na nivou/razini tarifne oznake od deset cifara. CT BiH je povezana sa Standardnom međunarodnom trgovinskom klasifikacijom UN (SITC, Rev. 3)<sup>1)</sup> i sa Klasifikacijom djelatnosti BiH (KD) koja je usklađena sa statističkom klasifikacijom ekonomskih aktivnosti EU (NACE, Rev. 1.1.)<sup>2)</sup>. CT BiH podliježe godišnjoj reviziji u cilju usklađivanja sa izmjenama CN-a.

### *Classification and Nomenclatures*

*The Customs Tariff of B&H (CT) is used in External Trade Statistics. The tariff is in line with the EU Combined Nomenclature (CN) and with the Harmonized Commodity Description and Coding System (HS), which is managed by the World Customs Organization (WCO). External trade statistics present trade flows on each single product (the ten-digit subheading level of the CT). CT is linked to the international trade classification of the UN (SITC, Rev.3)<sup>1)</sup>, and to the B&H Classification of Activity, which is in line with EU classification of economic activities (NACE Rev. 1.1.)<sup>2)</sup>. The B&H Customs Tariff is revised every year to follow the updates of CN.*

### **Konverzija valute**

Podaci o izvozu i uvozu izraženi su vrijednosno u konvertibilnim markama. Vrijednosti izražene u drugim valutama preračunavaju se u konvertibilne marke primjenom tekućih dnevnih kurseva / tečajeva koji vrijede na dan carinjenja, a utvrđuje ih Centralna banka BiH. Sve su vrijednosti obračunate na osnovi pariteta franko BiH granica: FOB cijene za izvoz i CIF cijene za uvoz.

### *Validation*

*The value of exports and imports are expressed in convertible marks. The value expressed in other currency is converted into convertible marks by current daily exchange rate list valid on the day of custom clearance. Exchange rate list is established by Central bank of Bosnia and Herzegovina. All values are calculated according to free B&H border parity, i.e. exports based on FOB parity, and imports based on CIF parity.*

<sup>1)</sup> Standard International Trade Classification (SITC) Rev. 3

<sup>2)</sup> Statistical Classification of Economic Activities in the European Community (NACE Rev. 1.1.)

## **UNUTRAŠNJA/UNUTARNJA TRGOVINA**

## **HOME TRADE**

### **DISTRIBUTIVNA TRGOVINA**

### **DISTRIBUTIVE TRADE**

#### **Izvori i metode prikupljanja podataka**

#### **Source and methods of data collection**

Podaci o broju prodavnica/servisa, broju zaposlenih, ostvarenom prometu, zalihama dobiveni su iz istraživanja Tromjesečni izvještaj distributivne trgovine za pravne osobe – preduzeća / trgovačka društva (obrazac TRG – 2). Istraživanje se provodi na temelju Zakona o statistici u Federaciji BiH ("Sl. Novine FBiH br. 63/03"). Podaci o prometu iskazuju se kao apsolutni brojevi i nominalni indeksi.

*Data on number of stores/services, number of persons employed, realised turnover, stocks in the activities of distributive trade are collected from the Quarterly Report on Distributive Trade (TRG – 2 questionnaire). This survey is conducted on the bases of Law on Statistical Survey in the Federation of BiH ("Official Gazette FBiH No. 63/03"). Data on turnover are presenting in the form of absolute figures and nominal indices.*

## Jedinice posmatranja

Jedinice posmatranja su pravne osobe – preduzeća/poduzeća trgovačka društva koje su prema pretežnoj djelatnosti **registrirane u području G** Klasifikacije djelatnosti (KD).

Također, obuhvaćene su izabrane pravne osobe koje su prema pretežnoj djelatnosti **registrirane u nekoj od ostalih djelatnosti** (industrija, građevinarstvo, ugostiteljstvo itd.) prema KD.

Obrtnici nisu obuhvaćeni ovim istraživanjem.

## Definicije

**Distributivna trgovina** sastoji se od svih oblika trgovačkih aktivnosti, od nabavke robe od proizvođača do isporuke robe krajnjem potrošaču. Obuhvaća: trgovinu na veliko za svoj račun, posredovanje u trgovini na veliko, trgovinu na malo i popravke motornih vozila i motocikla te predmeta za ličnu upotrebu i domaćinstvo.

**Trgovina na veliko (na domaćem tržištu)** je aktivnost kupovine i preprodaje robe industrijskim, trgovačkim, profesionalnim korisnicima i ustanovama i drugim poslovnim subjektima koji se bave trgovinom na veliko ili na malo. Također, uključuje se i tranzitni promet robe (prodaja robe koja se po nalogu prodavača direktno isporučuje kupcu bez prethodnog uskladištenja te robe kod prodavača).

**Posredovanje u trgovini na veliko** podrazumijeva obavljanje djelatnosti trgovine na veliko uz naplatu ili po ugovoru. Uključuje se prodaja s konsignacijskih skladišta, usluge komisionara (agenata), posrednika za trgovačku robu i drugih veletrgovaca koji trguju u ime ili za račun drugih te djelatnosti onih koji učestvuju u povezivanju prodavača s kupcima ili poduzimaju trgovačke transakcije u ime vlasnika robe.

## TRGOVINA NA MALO

### Izvori prikupljanja podataka

Podaci o ostvarenom ukupnom prometu trgovačkih preduzeća/poduzeća i prometu u trgovini na malo dobiveni su iz istraživanja Mjesečni izvještaj trgovine na malo (obrazac TRG – 1).

Podaci o prometu iskazuju se kao apsolutni brojevi i nominalni indeksi.

## Jedinice posmatranja

Jedinice posmatranja su pravne osobe – preduzeća/poduzeća trgovačka društva koja su prema pretežnoj (glavnoj) djelatnosti registrirana u trgovini na malo tj. 52 i razredu 50.50 Klasifikacije djelatnosti – Rev.1.1. Također su obuhvaćene izabrane pravne osobe iz ostalih djelatnosti ako obavljaju navedene djelatnosti.

Zbog prelaska na novu Klasifikaciju djelatnosti KDBIH 2010 (Službeni glasnik BiH 32/10) iz istraživanja je isključena trgovina na malo motornim vozilima, motociklima i njihovim djelovima i priborom (podrazredi 50.102; 50.302; 50.402 KD – Rev.1.1.).

## Reporting units

*The reporting units are legal enterprises / trade companies which have been **classified into section G** of the Classification of Economic Activities (CEA) according to prevailing activity, as well as those **classified in other activities** (industry, construction, hotels and restaurants etc.) but engaged in the trade activities from section G of the CEA.*

*The tradesmen are excluded.*

## Definitions

**Distributive trade** consists of all types of trade activities, from supplying goods from the producer to distributing them to the final consumer. It comprises wholesale trade on one's own account, wholesale on a fee or contract bases, retail trade and repair of motor vehicles and motorcycles and personal and household goods.

**Wholesale trade (on domestic market)** is an activity of sale of goods to industrial, trading and professional users and organisations as well as to other business entities engaged in wholesale and retail trade. It also includes transit goods trade (sales of goods which is by a vendor's order directly delivered to a customer without being previously stored at the salesman's).

**Wholesale on a fee or contract bases** consists of performing of wholesale trade by payment or contract. It includes sales from consignment warehouses, commissioners' services, mediator for trading goods and other wholesale vendors operating in the name or on the account of others, as well as an activity of those who are engaged in connecting vendors with customers or undertake trade transactions on behalf of the owner of goods.

## RETAIL TRADE

### Source of data collection

*Data on total turnover of retail trade enterprises and retail trade turnover are obtained by the Monthly Retail Trade Report (TRG–1 questionnaire).*

*Data on turnover are presenting in the form of absolute figures and nominal indices.*

## Reporting units

*Reporting units are legal enterprises / trade companies engaged into retail trade or sale, maintenance and repair of motor vehicles, that is enterprises / trade companies classified by their prevailing (main) activity in section 52 and class 50.50 according to the Classification of Economic Activities – NACE Rev.1.1. Selected enterprises engaged in other activities but executing the above mentioned ones are also included. Because of implementation of the new Classification of economic activities KDBIH 2010 (Official Gasette B&H 32/10) trade of motor*

vehicles, motorcycles their spares and equipment (sub – classes 50.102; 50.302; 50.402 Rev.1.1.) are excluded from Retail trade Survey.

Ovim istraživanjem obuhvaćeni su i obrtnici.

The entrepreneurs are also included.

### Definicije

### Definitions

**Ukupan promet preduzeća/poduzeća registriranih za trgovinu na malo (isključujući PDV)** obuhvaća vrijednost svih prodatih roba i obavljenih usluga na tržištu tokom/tjekom mjeseca, bez obzira na to da li su naplaćene, tj. uključuje se ne samo promet od trgovine na malo nego i promet od ostalih djelatnosti .

**Total turnover of retail trade enterprises (excluding value added tax)** is a total value of all goods sold and services provided on the market in the observed period, irrespective of the fact whether they are paid or not, that is it includes retail trade turnover and also the turnover of the enterprises in other kinds of activity.

**Promet od trgovine na malo (uključujući PDV)** obuhvata vrijednost prodatih roba krajnjim potrošačima odnosno stanovništvu za vlastitu potrošnju ili za upotrebu u domaćinstvu/kućanstvu

**Retail trade turnover (including value added tax)** is the sale of goods to final consumers, that is to population for personal consumption or for using in household.

**Promet od ostalih djelatnosti (isključujući PDV)** obuhvaća vrijednost svih ostalih prodatih proizvoda i usluga na tržištu (trgovina na veliko, posredovanje u trgovini na veliko, ugostiteljstvo i ostale djelatnosti). Ovdje se uključuje promet samo onih poslovnih subjekata čija je glavna djelatnost trgovina na malo dok poslovni subjekti čija je glavna djelatnost izvan trgovine na malo tj. neka druga ne iskazuju promet od ostalih djelatnosti.

**Turnover of other kinds of activity (excluding value added tax)** includes a total value of all other goods sold and services provided on the market (from wholesale trade, wholesale on a fee or contract basis, hotels and restaurants and other activities). It includes turnover of enterprises whose main kind of activity is retail trade.

**PDV** je indirektni porez na potrošnju, koji se naplaćuje pri svakoj određenoj fazi u proizvodnom i distribucijskom lancu. Obuhvaća porez na dodanu vrijednost koji je obračunat kupcu.

**Value added tax (VAT)** is tax on exchanges. It is levied on the added value that results from each exchange. It is an indirect tax on consumption, because the consumers actually bear the cost of the tax.

**Trgovačke struke** predstavljaju pretežni robni asortiman prodaje u trgovini na malo. Grupe proizvoda koji se pretežno prodaju razvrstane su na temelju KD Rev.1.1.

**Branch** is the actual prevailing assortment of sale in retail trade. Groups of prevalingly sold products are classified according to the Classification of Economic Activities (NACE Rev.1.1).

### SAJMOVI

### EXHIBITIONS

**Podaci o domaćim sajmovima** dobiveni su iz istraživanja Godišnji izvještaj o domaćim sajmovima (obrazac TRG-23) koji dostavljaju organizatori sajma.

**Data on exhibitions** are based on annual report of exhibition organizers (TRG-23).

### Definicije

### Definitions

**Pod sajmovima** se smatraju sajmovi koji se organiziraju u komercijalne svrhe, a imaju međunarodni, nacionalni ili lokalni karakter. Ne obuhvataju se vašari, koji se po narodnoj tradiciji održavaju u pojedinim mjestima.

**Under the exhibitions** is understood a exhibitions which have been organized in commercial purpose. These exhibitions have an international, domestic and local character. There are not included a fairies, which are according to national tradition hold in some places.

### UGOSTITELJSTVO

### HOTELS AND RESTAURANTS

Podaci o ugostiteljstvu dobiveni su iz statističkog istraživanja Tromjesečni izvještaj ugostiteljstva (obrazac UG – 11).

*The data on hotels and restaurants are collected through regular quarterly reports the Quarterly Report of Hotels and Restaurants (form UG – 11).*

Jedinice posmatranja su pravne osobe – preduzeća/poduzeća i njihovi dijelovi registrirani u području H – Hoteli i restorani, odjeljak 55 Standardne klasifikacije djelatnosti, tj. ugostiteljska i druga preduzeća/poduzeća koja obavljaju ugostiteljsku djelatnost.

*Reporting units are legal entities and their parts registered according to the SCA under section H – Hotels and Restaurants, Division 55, and other enterprises engaged in providing catering activity.*

Obrtnici nisu obuhvaćeni ovim istraživanjem.

*Crafts are excluded.*

**Ugostiteljska djelatnost** je djelatnost pripremanja hrane i pružanja usluga prehrane, pripremanja i usluživanja pića i napitaka te pružanja usluga smještaja.

*Hotels and restaurants activity includes food preparation and other food provision services, preparation and serving of beverages and accomodation services.*

Ugostiteljska djelatnost je i pripremanje hrane za potrošnju na drugom mjestu (u prijevoznim sredstvima, na priredbama i sl.) i opskrba tom hranom (catering).

*In line with the definition of the hotel and restaurant activity, this also includes food preparations for other places (in transport means, for parties etc.) and catering.*

**Ugostiteljskim objektom** smatra se ugostiteljska poslovna jedinica koja u poslovnom, građevinskom i funkcionalnom pogledu čini cjelinu. S obzirom na vrste ugostiteljskih usluga koje se u njima pružaju ugostiteljski objekti dijele se na ugostiteljske objekte za smještaj i ugostiteljske objekte za prehranu, a razvrstavaju se u sedam skupina i to: hoteli, kampovi, restorani, barovi, buffet, kafane/kavane, kantine i pripremnice obroka (catering) - Zakon o turističko – ugostiteljskoj djelatnosti ("Službene novine Federacije BiH", broj:19/96 i 28/03).

*Hotel and restaurant facility is a business unit in the hotel and restaurant activity, which forms a whole in the business, construction and functional sence. Depeding on the type of services they provide, hotel and restaurant facilities are categorized in the following categories: accomodation facilities and facilities serving food. All of them are classified into: hotels, camps, restaurants, bars, buffet, cafe, cantines and catering. (Hotel and Restaurant Activity Act.*

*« Službene novine F B&H », broj 19/96; 28/03).*

**Promet u ugostiteljstvu** obuhvaća vrijednost izvršenih ugostiteljskih usluga (hrana, piće, smještaj) i drugih usluga uobičajenih u ugostiteljstvu (prodaja suvenira, razglednica, novina, duhanskih proizvoda i dr.) bez obzira na to jesu li naplaćene. U vrijednost tih usluga uključen je i porez na promet.

*Turnover in hotel and restaurant activity includes the value of provided goods and non-goods services – accompanying basic hotel and restaurant services, irrespective of the fact wheather the services have been paid for. VAT has been included in the turnover.*

**Broj zaposlenih** obuhvaća sve osobe koje stvarno rade u ugostiteljskoj poslovnoj jedinici (na neodređeno i određeno vrijeme) uključujući i vlasnike, zaposlene u upravi poslovnog subjekta i u pomoćnim službama.

*The number of person in employment includes all persons employed for fixed or unspecified period, including owners, persons employed in administration and supporting services.*

## TURIZAM

## TOURISM

Podaci o kapacitetima za smještaj, broju dolazaka i noćenja turista po vrstama objekata i prema zemlji prebivališta dobiveni su iz istraživanja Mjesečni izvještaj o turistima i noćenjima (obrazac TU-11).

*Data on capacities, the number of tourist arrivals and tourist nights by type of accomodation and country of residence are collected through Monthly Report on Tourist Arrivals and Tourist nights (Form TU-11)*

Jedinice posmatranja su poslovni subjekti i njihovi dijelovi registrirani prema KD-u u području H - Ugostiteljstvo, tj. ugostiteljska i druga preduzeća koja pružaju usluge smještaja gostima.

*Report units are business entities and their parts registered according to the CA under section H - Hotels and restaurants and other enterprises engaged in providing accomodation services in tourism.*

**Turist** je svaka osoba koja u mjestu izvan svog prebivališta provede najmanje jednu noć u ugostiteljskom ili drugom objektu za smještaj gostiju, radi odmora ili rekreacije, zdravlja, studija, sporta, religije, porodice, poslova, javnih misija i skupova.

*Tourist is every person who, outside his place of permanent residence, spends at least one night in a hotel or another accomodation facility for reasons of rest, recreation, health, study, sport, religion, family, business, public tasks or meeting.*



**Domaći turist** je svaka osoba sa prebivalištem u Bosni i Hercegovini koja u nekom mjestu u Bosni i Hercegovini, izvan mjesta svog prebivališta, provede najmanje jednu noć u ugostiteljskom ili drugom objektu za smještaj gostiju.

**Stranim turistima** smatraju se sve osobe koje u Bosni i Hercegovini nemaju stalno prebivalište, a provedu najmanje jednu noć u ugostiteljskom ili drugom objektu za smještaj gostiju.

**Turistički smještajni objekat** je svaka jedinica koja redovno (ili povremeno-sezonski) obezbjeđuje smještaj za noćenje turistima. Turistički smještaj se dijeli na: kolektivni i privatni turistički smještaj.

**Soba** je jedinica koju čini jedna soba ili skupina soba čineći nedjeljivu iznajmljivačku cjelinu u smještajnom objektu ili boravištu.

Sobe mogu biti jednokrevetne, dvokrevetne ili višekrevetne zavisno da li su opremljene stalno za smještaj jedne, dvije ili više osoba.

Ako se soba koristi za stalni boravak za više od godinu dana, ne bi trebala biti uključena.

Kabine, kolibe, kućice, drvene kolibe, bungalovi i vile tretiraju se kao sobe i apartmani tj. mogu se ostaviti kao jedinice.

**Broj ležaja** u objektu ili boravištu je određen brojem osoba koje mogu prenoćiti u ležajima u objektu (boravištu), ignorišući bilo kakve dodatne ležaje koji bi se mogli namjestiti na zahtjev gosta. Termin ležaj se primjenjuje na jedan ležaj, dvostruki ležaj se računa kao dva ležaja. Ta jedinica služi za mjerenje kapaciteta bilo kojeg tipa smještaja.

Stalnim ležajima se smatraju ležaji koji se redovito spremaju za iznajmljivanje gostima.

**Pomoćnim ležajima** se smatraju ležaji koji se prema potrebi pripremaju za iznajmljivanje gostima za vrijeme sezone.

**Prosječna dužina boravka** se izračunava dijeljenjem broja noćenja sa brojem dolazaka turista.

**Bruto iskorištenost ležaja** u jednom mjesecu se dobija tako što se podijeli broj ukupnih noćenja sa brojem ležaja koji se nude i brojem dana u datom mjesecu za istu grupu objekata, množenjem koeficijenta sa 100 da bi se rezultat izrazio u procentu.

*Domestic tourist is a person with permanent residence in Bosnia and Herzegovina who spends at least one night in a hotel or some other accommodation facility outside their place of residence.*

*Foreign tourist is a person with permanent residence outside Bosnia and Herzegovina who temporarily resides in Bosnia and Herzegovina and who spends at least one night in a hotel or some other accommodation facility.*

*Tourist accommodation is any facility that regularly (or occasionally) provides overnight accommodation for tourists. Tourist accommodation has been divided into two main groups:*

- **collective accommodation establishments and**
- **private tourist accommodation.**

*A bedroom is a unit formed by one room or groups of rooms constituting an indivisible rental whole in an accommodation establishment or dwelling.*

*Rooms may be single, double or multiple, depending on whether they are equipped permanently to sleep one, two or several people.*

*If a room is used for permanent stay, for more than one year, it should not be included.*

*Cabins, huts, cottages, wood huts, bungalows and villas can be treated as rooms and apartmans, which mean that can be left as a units.*

*Number of bed-places in an establishment or dwelling is determined by the number of persons who can stay overnight in beds set up in the establishments, ignoring any extra beds that may be set up by customer request. The term bed-place applies to a single bed. A double bed is counted as two bed-places. This unit serves to measure the capacity of any type of accommodation.*

*Invariably bed-places are bed-places which are regularly prepared for guest rent.*

*Auxiliary bed-places are bed-places which, by the rule, serve for afternoon guest rest as an extra bed-place accommodation capacities are completed during the season.*

*Average detention of foreign tourist's stays are calculated by dividing number of overnights stays by the number of arrivals.*

*The gross occupancy rate of bed-places in one month is obtained by dividing total overnight stays by the product of bed-places on offer and the number of days in the corresponding month for the same group of establishments, multiplying the quotient by 100 to express the result as a percentage.*