

ISSN 1840-1600

**Bosna i Hercegovina  
FEDERACIJA BOSNE I HERCEGOVINE  
FEDERALNI ZAVOD ZA STATISTIKU**

**Bosnia and Herzegovina  
FEDERATION OF BOSNIA AND HERZEGOVINA  
FEDERAL OFFICE OF STATISTICS**

# **MJESEČNI STATISTIČKI PREGLED FEDERACIJE BOSNE I HERCEGOVINE**

**MONTHLY STATISTICAL REVIEW  
OF THE FEDERATION OF B&H**



**6**

JUNI  
LIPANJ  
JUNE

GODINA/YEAR XIII

SARAJEVO, 2009.

ISSN 1840-1600

**BOSNA I HERCEGOVINA  
FEDERACIJA BOSNE I HERCEGOVINE  
FEDERALNI ZAVOD ZA STATISTIKU**

*BOSNIA AND HERZEGOVINA  
FEDERATION OF BOSNIA AND HERZEGOVINA  
FEDERAL OFFICE OF STATISTICS*

**MJESEČNI STATISTIČKI PREGLED  
FEDERACIJE BOSNE I HERCEGOVINE**

*MONTHLY STATISTICAL REVIEW  
OF THE FEDERATION OF B&H*

**BROJ 6**  
*NUMBER 6*

**GODINA XIII**  
*YEAR XIII*

**SARAJEVO, JUNI/LIPANJ 2009. GODINE**  
*SARAJEVO, JUNE 2009*

**IZDAJE I ŠTAMPA/TISKA FEDERALNI ZAVOD ZA STATISTIKU**  
***PUBLISHED AND PRINTED BY THE FEDERAL OFFICE OF STATISTICS***  
Zelenih beretki 26, 71 000 Sarajevo  
Tel/Phone/Fax: +387 33 65 77 04  
Web stranica/Web site: [www.fzs.ba](http://www.fzs.ba)  
E- mail: fedstat@fzs.ba

**ODGOVARA DIREKTOR: Derviš Đurđević**  
***PERSON RESPONSIBLE: Derviš Đurđević, Director general***

**MOLIMO KORISNIKE OVE PUBLIKACIJE DA PRILIKOM KORIŠĆENJA PODATAKA NAVEDU IZVOR**  
***THOSE USING DATA FROM THIS ISSUE ARE REQUESTED TO STATE THE SOURCE***

## PREDGOVOR

Federalni zavod za statistiku svakog mjeseca radi publikaciju "Mjesečni statistički pregled Federacije Bosne i Hercegovine" s namjerom da upozna nadležne organe i institucije Federacije Bosne i Hercegovine i druge korisnike sa osnovnim/temeljnim statističkim podacima i pokazateljima iz oblasti ekonomskih i drugih kretanja u Federaciji BiH.

Publikacija je urađena na bazi raspoloživih statističkih podataka koje su izvještajne jedinice dostavile Federalnom zavodu za statistiku prema Planu provođenja statističkih istraživanja od interesa za F BiH i njihovoj periodičnosti.

Zavod objavljuje i podatke drugih institucija koje su uključene u sistem/sustav statističkih istraživanja: Federalni zavod za MIO – PIO, Federalni zavod za zapošljavanje.

Podaci za maj/svibanj 2009. godine dati su iz oblasti potrošačkih cijena i industrijske proizvodnje, a za april/travanj 2009. godine iz oblasti šumarstva, građevinarstva, prijevoza, poštanskih i komunikacijskih usluga, unutrašnje/unutarnje trgovine, turizma, zaposlenosti, nezaposlenosti i plaća, vitalne statistike, kvartalni podaci iz oblasti ugostiteljstva.

Mjesečni statistički pregled Federacije BiH izlazi do 20-og u mjesecu.

U cilju poboljšanja kvaliteta naše mjesečne publikacije prihvatit ćemo vaše primjedbe, prijedloge i sugestije.

## PREFACE

*The Federal Office of Statistics works the publication of "Monthly Statistical Review of the Federation of B&H" with intention to inform the authorised organs and institutions of the Federation of Bosnia and Herzegovina and other users with basic statistical data and indicators from the field of economic and other trends in the Federation of Bosnia and Herzegovina.*

*The Monthly Statistical Report is prepared on the basis of available statistical data which are reporting units send to Federal Statistics Office according to Statistical Researches Programme for F B&H and their periodical.*

*The Office publishes also the data obtained from other institutions involved in the system of statistical surveys. Data are provided by the Federal Office of MIO – PIO and Federal Employment Service.*

*Data in May 2009 are given for the fields of consumer prices and index industrial production and for April 2009 forestry, construction, transport, home trade, tourism, employment, unemployment and wages, vital statistics, quartely data for hotels and restaurants.*

*The Monthly Statistical Review of the F B&H will be published on or before the 20 th of each month.*

*With a view of improvement the quality each subsequent Monthly Statistical Bulletin, we would like to thank you in advance for your suggestions, comments and proposals.*

**SKRAĆENICE/KRATICE**

d.n.	drugdje nespomenuto
Cefta	Sporazum o slobodnoj trgovini srednjoevropskih/srednjoeuropskih zemalja
Efta	Evropsko/Europsko udruženje za slobodnu trgovinu
EU	Evropska/Europska unija
GWh	gigavat-sat
ha	hektar
hilj.	hiljadu
hl	hektolitar
kg	kilogram
KM	konvertibilna marka
km	kilometar
km <sup>2</sup>	kvadratni kilometar
kom.	komad
kut.	kutija
KV	kvalificirani (radnik)
KVG	Klasifikacija vrsta građevina
kW	kilovat
l	litra
m	metar
m <sup>2</sup>	kvadratni metar
m <sup>3</sup>	kubni/kubični metar
mil.	milion
MWh	megavatsat
NKV	nekvalificirani (radnik)
NSS	niža stručna sprema
PKV	polukvalificirani (radnik)
KD	Klasifikacija djelatnosti
SMTK	Standardna međunarodna trgovinska klasifikacija
SSS	srednja stručna sprema
t	tona
tis.	tisuća
USD	američki dolar
VKV	visokokvalificirani (radnik)
VSS	visoka stručna sprema
VŠS	viša stručna sprema

**ZNAKOVI**

-	nema pojave
...	ne raspolaže se podatkom
0	podatak je manji od 0,5 upotrijebljene jedinice mjere
∅	prosjeak
1)	oznaka za napomenu
*	ispravljen podatak

**ABBREVIATIONS**

<i>CEFTA</i>	<i>Central European Free Trade Agreement</i>
<i>CTC</i>	<i>Classification of types of construction</i>
<i>EFTA</i>	<i>European Free Trade Association</i>
<i>EU</i>	<i>European Union</i>
<i>GWh</i>	<i>gigawatt-hour</i>
<i>ha</i>	<i>hectare</i>
<i>hl</i>	<i>hectolitre</i>
<i>kg</i>	<i>kilogram</i>
<i>KM</i>	<i>Convertible marks</i>
<i>km</i>	<i>kilometer</i>
<i>km<sup>2</sup></i>	<i>square kilometer</i>
<i>kW</i>	<i>kilowatt</i>
<i>l</i>	<i>litre</i>
<i>m</i>	<i>meter</i>
<i>m<sup>2</sup></i>	<i>square meter</i>
<i>m<sup>3</sup></i>	<i>cubic meter</i>
<i>000</i>	<i>thousand</i>
<i>000.000</i>	<i>million</i>
<i>Mfr.</i>	<i>manufacture</i>
<i>MWh</i>	<i>megawatt hour</i>
<i>n.e.c.</i>	<i>not elsewhere classified</i>
<i>p/st</i>	<i>number of items (pieces/sticks)</i>
<i>CA</i>	<i>Standard Classification of Economic Activities</i>
<i>SITC</i>	<i>Standard International Trade Classification</i>
<i>t</i>	<i>tons</i>
<i>USD</i>	<i>American dollar</i>

**SYMBOLS**

-	<i>no occurrence</i>
...	<i>data not available</i>
0	<i>value is less than 0,5 of the unit of measure used</i>
∅	<i>average</i>
1)	<i>footnote</i>
*	<i>corrected data</i>

**SADRŽAJ**  
*CONTENTS*

<b>PREDGOVOR</b> <i>PREFACE</i>	3
<b>SKRAĆENICE/KRATICE I ZNAKOVI</b> <i>ABBREVIATIONS AND SYMBOLS</i>	4
<b>OSNOVNI POKAZATELJI PRIVREDNIH/GOSPODARSKIH I DRUGIH KRETANJA U F BiH</b> <i>MAJOR INDICATORS OF ECONOMICAL AND OTHER TRENDS IN FB&amp;H</i>	7
<b>INDUSTRIJSKA PROIZVODNJA - INDUSTRIJSKI PROIZVODI</b> <i>INDUSTRIAL PRODUCTION</i>	8
<b>ŠUMARSTVO</b> <i>FORESTRY</i>	13
<b>GRAĐEVINARSTVO</b> <i>CONSTRUCTION</i>	14
<b>PRIJEVOZ, SKLADIŠTENJE I TELEKOMUNIKACIJE</b> <i>TRANSPORT, STORAGE AND TELECOMMUNICATION</i>	16
<b>UNUTRAŠNJA/UNUTARNJA TRGOVINA</b> <i>HOME TRADE</i>	17
<b>VANJSKA TRGOVINA</b> <i>FOREIGN TRADE</i>	28
<b>TURIZAM</b> <i>TOURISM</i>	47
<b>UGOSTITELJSTVO</b> <i>HOTELS AND RESTAURANTS</i>	48
<b>ZAPOSLENOST, NEZAPOSLENOST I PLAĆE</b> <i>EMPLOYMENT, UNEMPLOYMENT AND PAY</i>	51
<b>CIJENE</b> <i>PRICES</i>	61
<b>VITALNA STATISTIKA</b> <i>VITAL STATISTIC</i>	70
<b>KOMENTARI</b> <i>COMMENTARIES</i>	74
<b>METODOLOŠKA OBJAŠNENJA</b> <i>NOTES ON METHODOLOGY</i>	82



**OSNOVNI POKAZATELJI PRIVREDNIH/GOSPODARSKIH KRETANJA**  
**MAJOR INDICATORS OF ECONOMIC TRENDS**

	<u>2006</u> 2005	<u>2007</u> 2006	<u>2008</u> 2007	<u>V 2009</u> IV 2009	<u>V 2009</u> V 2008	<u>I-V 2009</u> I-V 2008
<b>Indeksi industrijske proizvodnje</b> <i>Indices of industrial production</i>	110,4	108,6	107,9	97,4	86,8	89,7
<b>Indeksi potrošačkih cijena</b> <i>Consumer price indices</i>	105,97	101,85	107,7	99,9	99,4	101,2
<b>Indeksi cijena proizvođača industrijskih proizvoda</b> <i>Indices of producers' prices of industrial products</i>	103,4	104,5	107,1	99,6	98,1	100,5

	<b>Ø 2006</b>	<b>Ø 2007</b>	<b>Ø 2008</b>	<b>II 2009</b>	<b>III 2009</b>	<b>IV 2009</b>
<b>Broj zaposlenih</b> <i>Number of employed persons</i>	389.601	413.676	430.745	428.765	427.060	426.926
<b>Broj nezaposlenih</b> <i>Number of unemployed persons</i>	355.102	370.459	345.381	343.402	343.317	343.451
<b>Prosječna neto plaća, u KM</b> <i>Average net wage, in KM</i>	603,21	662,10	751,30	785,21	795,20	797,97
<b>Prosječna bruto plaća, u KM</b> <i>Average gross wage, in KM</i>	887,07	973,68	1.104,85	1.192,42	1.208,02	1.213,11

	<b>2006</b>	<b>2007</b>	<b>2008</b>	<b>II 2009</b>	<b>III 2009</b>	<b>IV 2009</b>
<b>Promet u ugostiteljstvu, u 000 KM<sup>2)</sup></b> <i>Turnover in catering trade, in 000 KM<sup>2)</sup></i>	95.282	118.787	135.697	-	-	27289 <sup>2)</sup>
<b>Noćenja turista - ukupno<sup>1)</sup></b> <i>Tourist arrivals - total<sup>1)</sup></i>	661.113	750.789	744.484	34.216	42.236	54.897
<b>domaći turisti<sup>1)</sup></b> <i>Domestic tourist<sup>1)</sup></i>	243.687	273.190	275.355	13.988	15.593	16.778
<b>strani turisti<sup>1)</sup></b> <i>Foreign tourist<sup>1)</sup></i>	417.126	477.599	469.129	20.228	26.643	38.119
<b>Izvoz, 000 KM</b> <i>Exports, 000 KM</i>	3.539.817	4.149.985	4.647.304	255.176	278.566	288.940
<b>Uvoz, 000 KM</b> <i>Imports, 000 KM</i>	8.107.882	9.906.472	11.355.675	636.043	685.854	703.590
<b>Pokrivenost uvoza izvozom (%)</b> <i>Exports/Imports ration (%)</i>	43,66	41,89	40,92	40,12	40,62	41,07
<b>Bruto domaći proizvod, tekuće cijene, 000 KM</b> <i>Gross domestic product, current prices, 000 KM</i>	12.146.338	13.743.058	-	-	-	-
<b>Bruto domaći proizvod po stanovniku, KM</b> <i>Gross domestic product per capital, KM</i>	4.269	4.823	-	-	-	-
<b>Ostvarene investicije, 000 KM</b> <i>Realized gross fixed capital, 000 KM</i>	2.279.959	3.583.330	-	-	-	-

<sup>1)</sup> Prethodni podaci

<sup>1)</sup> Preliminary data

<sup>2)</sup> Promet u ugostiteljstvu I - III 2009

<sup>2)</sup> Turnover in hotels in restaurants I - III 2009



**INDUSTRIJA**  
*INDUSTRY*

**INDEKSI INDUSTRIJSKE PROIZVODNJE, maj/svibanj 2009. godine**  
*INDICES OF INDUSTRIAL PRODUCTION, May 2009*

	$\frac{\text{IV 2009}}{\text{IV 2008}}$	$\frac{\text{V 2009}}{\text{IV 2008}}$	$\frac{\text{V 2009}}{\text{IV 2009}}$	$\frac{\text{V 2009}}{\text{V 2008}}$	$\frac{\text{I-V 2009}}{\text{I-V 2008}}$
<b>INDUSTRIJA UKUPNO</b> <i>TOTAL INDUSTRY</i>	88,2	85,9	97,4	86,8	89,7
<b>PREMA GLAVNIM INDUSTRIJSKIM GRUPACIJAMA</b> <i>BY MAIN INDUSTRIAL GROUPINGS</i>					
<b>Energija</b> <i>Energy</i>	88,3	88,8	100,6	101,8	104,3
<b>Intermedijarni proizvodi, osim energije</b> <i>Intermediate goods, except energy</i>	80,8	88,2	109,2	83,6	76,3
<b>Kapitalni proizvodi</b> <i>Capital goods</i>	54,9	49,9	90,9	50,2	59,8
<b>Trajni proizvodi za široku potrošnju</b> <i>Durable consumer goods</i>	72,6	65,9	90,8	70,1	67,8
<b>Netrajni proizvodi za široku potrošnju</b> <i>Non - durable consumer goods</i>	106,8	90,7	84,9	84,3	96,6
<b>PREMA PODRUČJIMA I OBLASTIMA KD-a</b> <i>BY SECTIONS AND DIVISIONS OF CEA</i>					
<b>C Rudarstvo</b> <i>Mining</i>	91,6	90,6	98,9	100,4	105,0
10 <b>Vađenje ugljena i treseta</b> <i>Mining of coal and peat</i>	95,1	90,1	94,7	98,4	107,8
13 <b>Vađenje ruda metala</b> <i>Mining of metal ore</i>	99,8	72,1	72,2	68,0	75,6
14 <b>Vađenje ostalih ruda i kamena</b> <i>Other mining and quarrying</i>	66,5	97,1	146,0	124,2	89,4
<b>D Prerađivačka industrija</b> <i>Manufacturing</i>	88,7	84,1	94,8	79,4	82,0
15 <b>Proizvodnja hrane i pića</b> <i>Manufacture of food products and beverages</i>	102,8	99,9	97,2	94,4	92,3
16 <b>Proizvodnja duhanskih proizvoda</b> <i>Manufacture of tobacco products</i>	134,2	93,5	69,7	114,3	99,2
17 <b>Proizvodnja tekstila</b> <i>Manufacture of textiles</i>	88,4	84,0	95,0	73,2	68,4
18 <b>Proizvodnja odjeće; dorada i bojenje krzna</b> <i>Manufacture of clothing; dressing and dyeing of fur</i>	78,6	82,3	104,7	85,7	82,2
19 <b>Prerada kože, izrada galanterije i obuće</b> <i>Processing of leather, mfr. of haberdashery, footwear</i>	102,4	87,4	85,4	78,8	82,3
20 <b>Prerada drveta/drva i proizvodnja proizvoda od drveta/drva, osim namještaja</b> <i>Processing of wood, mfr. wood products not furniture</i>	82,3	81,5	99,0	67,5	73,0
21 <b>Proizvodnja celuloze, papira i proizvoda od papira</b> <i>Manufacture of pulp, paper and paper products</i>	102,5	96,1	93,8	101,8	99,5

**INDEKSI INDUSTRIJSKE PROIZVODNJE, maj/svibanj 2009. godine (nastavak)**  
*INDICES OF INDUSTRIAL PRODUCTION, May 2009 (continued)*

	$\frac{\text{IV 2009}}{\text{I 2008}}$	$\frac{\text{V 2009}}{\text{I 2008}}$	$\frac{\text{V 2009}}{\text{IV 2009}}$	$\frac{\text{V 2009}}{\text{V 2008}}$	$\frac{\text{I-V 2009}}{\text{I-V 2008}}$
22 <b>Izdavačka i štamparska/tiskarska djelatnost</b> <i>Publishing, printing and recorded media</i>	106,3	90,3	84,9	86,6	101,8
23 <b>Proizvodnja koksa, naftnih derivata i nuklearnog goriva</b> <i>Mfr. of coke, petroleum products &amp; nuc. fuel</i>	66,5	28,3	42,6	27,2	67,2
24 <b>Proizvodnja kemikalija i kemijskih proizvoda</b> <i>Manufacture of chemicals and chemical products</i>	103,4	63,5	61,4	50,2	110,0
25 <b>Proizvodnja proizvoda od gume i plastike</b> <i>Manufacture of rubber and plastics products</i>	73,4	70,9	96,6	74,2	75,9
26 <b>Proizvodnja ostalih nemetalnih min.proizvoda</b> <i>Mfr. of other non-metallic mineral products</i>	92,5	104,3	112,8	83,7	72,1
27 <b>Proizvodnja metala</b> <i>Manufacture of basic metals</i>	87,5	92,9	106,2	115,7	84,6
28 <b>Proizv. proizvoda od metala, osim mašina/strojeva i opreme</b> <i>Manufacture of metal products not machines</i>	51,2	71,4	139,5	64,6	60,5
29 <b>Proizvodnja mašina/strojeva i uređaja, d.n.</b> <i>Manufacture of machinery and equipment n.e.c.</i>	55,0	51,8	94,2	56,6	66,5
30 <b>Proizvodnja kanc./ured. mašina/strojeva i računara (kompjuteru)</b> <i>Manufacture of office machinery and computers</i>	55,8	19,3	34,6	30,7	70,2
31 <b>Proizvodnja električnih mašina/strojeva i aparata, d.n.</b> <i>Mfr. of electrical machinery &amp; apparatus n.e.c.</i>	68,5	69,3	101,2	79,2	73,9
33 <b>Proizvodnja medicinskih, preciznih, optičkih instrumenata, satova</b> <i>Mfr of medical and precision instruments</i>	96,3	120,0	124,6	116,5	113,9
34 <b>Proizvodnja mot.vozila,prikolica i poluprikolica</b> <i>Mfr. of motor vehicles, trailers, semi-trailers</i>	33,1	20,0	60,4	12,8	20,5
35 <b>Proizvodnja ostalih saobr./prijevoznih sredstava</b> <i>Manufacture of other transport equipment</i>	60,6	57,0	94,1	62,6	58,5
36 <b>Proizvodnja namještaja, prerađivačka industrija, d.n.</b> <i>Manufacture of furniture; manufacturing n.e.c.</i>	72,3	66,6	92,1	70,9	68,7
37 <b>Reciklaža</b> <i>Recycling</i>	53,6	74,5	139,0	60,4	44,0
<b>E Snabdijevanje/Opskrba električnom energijom, plinom i vodom</b> <i>Electricity, gas and water supply</i>	84,5	88,1	104,3	104,0	102,4
40 <b>Snabdijevanje/Opskrba električnom energijom, plinom, parom i toplom vodom</b> <i>Electricity, gas, steam and hot water supply</i>	84,5	88,1	104,3	104,0	102,4

**Napomena: Prethodni podaci**  
*Note: Preliminary data*

**INDEKSI INDUSTRIJSKE PROIZVODNJE PO PODRUČJIMA I OBLASTIMA KD**  
**INDICES OF INDUSTRIAL PRODUCTION BY SECTIONS AND DIVISIONS OF CEA**

	2006 2005	2007 2006	2008 2007	Ø 2005 = 100				
				I 2009	II 2009	III 2009	IV 2009	V 2009
<b>INDUSTRIJA UKUPNO</b> <i>TOTAL INDUSTRY</i>	110,4	108,6	107,9	106,7	105,6	113,9	119,5	111,6
<b>PREMA GLAVNIM INDUSTRIJSKIM GRUPACIJAMA</b> <i>BY MAIN INDUSTRIAL GROUPINGS</i>								
<b>Energija</b> <i>Energy</i>	107,8	102,5	109,2	127,5	119,0	121,5	107,8	109,0
<b>Intermedijarni proizvodi, osim energije</b> <i>Intermediate goods, except energy</i>	116,3	104,0	99,9	73,4	81,9	93,4	101,3	111,4
<b>Kapitalni proizvodi</b> <i>Capital goods</i>	102,0	139,6	104,0	94,0	95,8	92,9	90,7	83,0
<b>Trajni proizvodi za široku potrošnju</b> <i>Durable consumer goods</i>	120,6	116,5	89,6	92,6	83,0	79,5	92,0	84,2
<b>Netrajni proizvodi za široku potrošnju</b> <i>Non - durable consumer goods</i>	107,1	114,8	120,5	123,0	121,5	138,5	168,4	126,5
<b>PREMA PODRUČJIMA I OBLASTIMA KD-a</b> <i>BY SECTIONS AND DIVISIONS OF CE-a</i>								
<b>C Rudarstvo</b> <i>Mining</i>	108,8	105,6	105,1	106,2	110,8	114,1	111,7	111,6
10 <b>Vađenje ugljena i treseta</b> <i>Mining of coal and peat</i>	101,1	104,3	109,4	111,2	114,4	118,7	109,6	103,8
13 <b>Vađenje ruda metala</b> <i>Mining of metal ore</i>	91,3	115,3	91,0	32,2	50,2	112,7	95,7	69,0
14 <b>Vađenje ostalih ruda i kamena</b> <i>Other mining and quarrying</i>	164,5	110,8	88,8	82,4	93,9	82,6	128,3	171,2
<b>D Prerađivačka industrija</b> <i>Manufacturing</i>	110,4	111,7	108,2	96,3	98,8	110,6	125,8	111,4
15 <b>Proizvodnja hrane i pića</b> <i>Manufacture of food products and beverages</i>	104,0	107,9	103,4	91,6	88,1	104,8	124,0	120,4
16 <b>Proizvodnja duhanskih proizvoda</b> <i>Manufacture of tobacco products</i>	114,1	95,9	105,9	110,1	101,7	106,3	155,5	108,3
17 <b>Proizvodnja tekstila</b> <i>Manufacture of textiles</i>	86,9	77,8	113,2	59,1	50,2	79,1	74,4	69,5
18 <b>Proizvodnja odjeće; dorada i bojenje krzna</b> <i>Manufacture of wearing apparel; dressing and dyeing of fur</i>	83,4	99,5	115,7	65,2	77,8	85,6	82,2	87,6
19 <b>Prerada kože, izrada galanterije i obuće</b> <i>Tanning and dressing of leather; manufacture of luggage, handbags, saddlery, harness and footwear</i>	118,1	104,3	104,7	104,1	139,8	104,9	115,4	99,4
20 <b>Prerada drveta/drva i proizvoda od drveta/drva, osim namještaja</b> <i>Manufacture of wood and of products of wood and cork except furniture; manufacture of articles of straw and plaiting materials</i>	105,1	103,0	96,6	56,1	65,9	78,2	84,3	89,3
21 <b>Proizvodnja celuloze, papira i proizvoda od papira</b> <i>Manufacture of pulp, paper and paper products</i>	197,2	94,4	109,6	181,0	225,5	221,8	217,7	201,5
22 <b>Izdavačka i štamparska/tiskarska djelatnost</b> <i>Publishing, printing and reproduction of recorded media</i>	109,0	132,0	114,6	124,9	135,0	146,6	176,3	147,6

**INDEKSI INDUSTRIJSKE PROIZVODNJE PO PODRUČJIMA I OBLASTIMA KD (nastavak)**  
**INDICES OF INDUSTRIAL PRODUCTION BY SECTIONS AND DIVISIONS OF CEA (continued)**

	2006 2005	2007 2006	2008 2007	Ø 2005 = 100				
				I 2009	II 2009	III 2009	IV 2009	V 2009
23 <b>Proizvodnja koksa, naftnih derivata i nuklearnog goriva</b> <i>Manufacture of coke, refined petroleum products and nuclear fuel</i>	99,9	132,4	97,5	156,6	101,4	101,1	85,8	36,5
24 <b>Proizvodnja hemikalija/kemikalija i hemijskih/kemijskih proizvoda</b> <i>Manufacture of chemicals and chemical products</i>	147,0	121,7	151,4	253,1	229,4	275,4	330,7	168,6
25 <b>Proizvodnja proizvoda od gume i plastike</b> <i>Manufacture of rubber and plastics products</i>	97,6	116,2	99,2	75,1	68,8	80,9	82,2	77,8
26 <b>Proizvodnja ostalih nemetalnih mineralnih proizvoda</b> <i>Manufacture of other non-metallic mineral products</i>	115,1	105,4	108,8	29,5	76,0	106,9	122,8	141,6
27 <b>Proizvodnja metala</b> <i>Manufacture of basic metals</i>	104,4	106,6	104,3	86,3	82,7	84,8	101,7	107,6
28 <b>Proizvodnja proizvoda od metala, osim mašina/strojeva i opreme</b> <i>Manufacture of fabricated metal products except machinery and equipment</i>	107,0	137,9	101,8	90,3	89,2	106,0	84,9	106,5
29 <b>Proizvodnja mašina/strojeva i uredaja, d.n.</b> <i>Manufacture of machinery and equipment n.e.c.</i>	107,8	140,3	100,5	116,9	127,3	85,3	95,7	85,1
30 <b>Proizvodnja kanc./ured. mašina/strojeva i računara (kompjutera)</b> <i>Manufacture of office machinery and computers</i>	83,0	147,1	87,8	85,2	74,9	74,3	59,8	20,7
31 <b>Proizvodnja električnih mašina/strojeva i aparata, d.n.</b> <i>Manufacture of electrical machinery and apparatus n.e.c.</i>	85,5	80,0	96,9	57,0	54,8	49,7	46,5	50,7
33 <b>Proizv. medicinskih, preciznih, optičkih instrumenata, satova</b> <i>Manufacture of medical, precision and optical instruments, watches and clocks</i>	104,5	103,1	119,9	136,0	136,4	110,4	122,8	161,7
34 <b>Proizvodnja motornih vozila, prikolica i poluprikolica</b> <i>Manufacture of motor vehicles, trailers and semi-trailers</i>	87,2	156,9	97,6	40,9	38,2	37,3	55,8	33,0
35 <b>Proizvodnja ostalih saobraćajnih/prijevoznih sredstava</b> <i>Manufacture of other transport equipment</i>	44,0	77,0	180,1	41,3	16,0	32,3	34,8	35,3
36 <b>Proizvodnja namještaja, prerađivačka industrija, d.n.</b> <i>Manufacture of furniture; manufacturing n.e.c.</i>	122,8	116,3	88,3	94,6	84,0	80,1	92,2	85,0
37 <b>Reciklaža</b> <i>Recycling</i>	104,3	108,9	104,2	45,0	69,1	72,2	76,3	85,9
<b>E Snabdijevanje/Opskrba el. energijom, plinom i vodom</b> <i>Electricity, gas and water supply</i>	111,6	101,7	109,1	136,8	121,6	123,1	106,7	111,9
40 <b>Snabdijevanje/Opskrba el. en., plinom, parom i toplom vodom</b> <i>Electricity, gas, steam and hot water supply</i>	111,6	101,7	109,1	136,8	121,6	123,1	106,7	111,9

**Napomena: Prethodni podaci**  
*Note: Preliminary data*

**INDEKSI INDUSTRIJSKE PROIZVODNJE PREMA PODRUČJIMA KD**  
**INDICES OF INDUSTRIAL PRODUCTION BY SECTIONS OF CEA**

Ø 2005=100

UKUPNO C, D i E <i>TOTAL C, D i E</i>	C Rudarstvo <i>Mining</i>	D Prerađivačka industrija <i>Manufacturing</i>	E Snabdijevanje/opskrba električnom energijom, plinom i vodom <i>Electricity, gas and water supply</i>	
<b>2007.</b>				
X	124,3	127,5	125,3	119,0
XI	120,6	122,9	120,3	119,9
XII	122,8	108,8	120,8	137,9
<b>2008.</b>				
I	114,5	103,1	111,9	129,5
II	117,7	107,9	116,5	127,5
III	113,2	105,7	115,0	113,0
IV	120,5	105,7	130,2	102,2
V	125,3	110,4	135,6	105,4
VI	132,7	111,2	143,4	116,4
VII	139,3	123,7	146,3	129,7
VIII	137,0	131,5	143,2	122,7
IX	141,2	132,3	144,1	138,7
X	144,2	147,0	146,5	135,6
XI	133,3	137,8	133,8	128,6
XII	134,4	132,1	134,4	136,0
<b>2009.</b>				
I	106,7	106,2	96,3	136,8
II	105,6	110,8	98,8	121,6
III	113,9	114,1	110,6	123,1
IV	119,5	111,7	125,8	106,7
V	111,6	111,6	111,4	111,9

**INDEKSI INDUSTRIJSKE PROIZVODNJE PREMA GLAVNIM INDUSTRIJSKIM GRUPACIJAMA**  
**INDICES OF INDUSTRIAL PRODUCTION BY MAIN INDUSTRIAL GROUPINGS**

Ø 2005=100

Energija <i>Energy</i>	Intermedijarni proizvodi, osim energije <i>Intermediate goods, except energy</i>	Kapitalni proizvodi <i>Capital goods</i>	Trajni proizvodi za široku potrošnju <i>Durable consumer goods</i>	Netrajni proizvodi za široku potrošnju <i>Non - durable consumer goods</i>	
<b>2007.</b>					
X	117,6	132,3	151,9	144,4	114,1
XI	119,2	117,4	169,9	138,5	112,3
XII	127,0	99,2	205,6	127,1	126,4
<b>2008.</b>					
I	120,7	98,1	119,8	132,9	120,9
II	119,4	114,2	133,1	125,2	114,7
III	108,6	121,9	132,4	126,1	102,6
IV	101,5	119,9	169,7	124,5	135,6
V	105,4	130,1	154,4	119,9	141,3
VI	114,1	133,5	153,1	118,4	155,5
VII	126,2	122,8	156,2	109,8	178,5
VIII	122,4	128,6	146,6	118,4	168,2
IX	132,1	129,5	159,6	130,3	165,5
X	135,5	133,7	167,2	147,6	163,0
XI	129,5	116,1	148,0	128,2	156,5
XII	132,7	101,0	137,1	129,1	176,6
<b>2009.</b>					
I	127,5	73,4	94,0	92,6	123,0
II	119,0	81,9	95,8	83,0	121,5
III	121,5	93,4	92,9	79,5	138,5
IV	107,8	101,3	90,7	92,0	168,4
V	109,0	111,4	83,0	84,2	126,5

**Napomena: Prethodni podaci**

*Note: Preliminary data*

PROIZVODNJA, PRODAJA I ZALIHE ŠUMSKIH SORTIMENATA, april/travanj 2009.  
PRODUCTION, SALE, AND STOCK OF FORESTRY ASSORTMENTS, April 2009

u hilj./tis m<sup>3</sup>  
in thousands of cubic meters

	Proizvodnja Production				Prodaja Sale		Zalihe Stocks 2009	
	IV		I - IV		I-IV			
	2008	2009	2008	2009	2007	2009		
UKUPNO	187	141	582	416	549	372	155	TOTAL
ČETINARA/ČETINJAČA	96	60	278	186	264	150	76	CONIFERS
LIŠĆARA/LISTAČA	90	81	304	231	285	222	79	BROAD - LEAF
Trupci četinarara/četinjača	74	47	212	145	202	124	29	Logs coniferous
Jamsko drvo četinarara/četinjača	7	4	23	14	17	8	6	Mining wood, coniferous
Ostalo dugo drvo četinarara/četinjača	12	4	25	9	21	5	19	Long coniferous wood
Prostorno drvo četinarara/četinjača	4	5	16	16	22	13	22	Cord coniferous wood
Trupci liščara/listača	32	25	121	84	121	81	12	Logs broadleaf
Jamsko drvo liščara/listača	0	0	2	2	2	2	0	Mining wood, broadleaf
Ostalo dugo drvo liščara/listača	0	-	0	-	0	0	0	Long broadleaf wood
Prostorno drvo liščara/listača	1	1	4	4	3	0	0	Cord broadleaf wood
Ogrjevno drvo četinarara/četinjača	0	0	2	0	2	1	0	Coniferous firewood
Ogrjevno drvo liščara/listača	57	54	178	141	159	138	66	Broadleaf firewood
Ostalo grubo obrađeno drvo <sup>1)</sup>	-	-	-	-	-	0	-	Other roughly worked wood <sup>1)</sup>

<sup>1)</sup> Uključuje sitno tehničko drvo, cijepane drvene motke i kolje

<sup>1)</sup> Including small lumber, shopped wooden poles and stakes

**GRAĐEVINARSTVO**  
CONSTRUCTION

**INDEKSI FIZIČKOG OBIMA/OBUJMA GRAĐEVINSKIH RADOVA<sup>1)</sup>**  
TOTAL VOLUME INDEX OF CONSTRUCTION

	Indeks fizičkog obima građevinskih radova						
	Total volume index of construction						
	2009 θ 2006	2009 θ 2007	2009 θ 2008	2009 2006	2009 2007	2009 2008	Verizni Chain index
I	102,1	83,2	62,1	370,6	176,8	101,8	-
II	71,7	58,5	43,6	225,9	108,5	73,4	70,2
III	99,6	81,2	60,6	212,9	116,3	76,5	138,8
IV	113,0	92,2	68,7	146,1	107,2	83,1	113,5
θ I - IV	96,6	78,7	58,7	212,3	122,7	83,2	-

<sup>1)</sup> Izvorni indeksi (kalendarski i sezonski neprilagodeni)

<sup>1)</sup> Basic indices (timely and seasonally non-adjusted)

**INDEKSI VRIJEDNOSTI IZVRŠENIH GRAĐEVINSKIH RADOVA PO VRSTAMA GRAĐEVINA, april/travanj 2009**  
INDICES OF THE VALUE OF CONSTRUCTION PUT IN PLACE BY THE TYPE OF BUILDING FACILITIES, April 2009

	IV 2009 III 2009	IV 2009 IV 2008	I - IV 2009 I - IV 2008	IV 2009 θ 2008	
<b>Nominalni indeksi</b>					<i>Nominal indices</i>
Gradevinarstvo	113,5	83,1	83,2	68,7	<i>Construction</i>
Zgrade	94,6	69,3	78,3	62,7	<i>Buildings</i>
Ostale građevine	144,4	105,8	92,2	76,6	<i>Civil engineering</i>

**VRIJEDNOST UGOVORENIH I IZVRŠENIH GRAĐEVINSKIH RADOVA, I - IV 2009**  
VALUE OF SETTLED AND COMPLETED CONSTRUCTION WORKS, January - April 2009

	Vrijednost ugovorenih radova, ukupno ' 000 KM <i>Total value of contracts</i>	Realizacija <i>Realization</i> %	Vrijednost izvršenih građevinskih radova, ' 000 KM <i>Value of contracts put in place</i>		
			ukupno <i>total</i>	zgrade <i>buildings</i>	ostale građevine <i>civil engineering</i>
<b>UKUPNO</b>	463.959	42,6	197.826	120.034	77.792

**IZVRŠENI GRAĐEVINSKI RADOVI**  
PUT IN PLACE CONSTRUCTION WORKS

	Struktura izvršenih radova prema vrsti građevina <i>Composition of construction projects put in place by type of buildings</i>		Struktura izvršenih radova prema vrsti radova <i>Composition of construction projects put in place by types of works</i>	
	na zgradama <i>On buildings</i>	na ostalim građevinama <i>On other building facilities</i>	novogradnja <i>Newly-built buildings</i>	ostali radovi <sup>1)</sup> <i>Civil engineering</i>
<b>2008</b>				
I	70,6	29,4	67,1	32,9
II	64,3	35,7	68,5	31,5
III	62,5	37,5	71,1	28,9
IV	62,2	37,8	66,8	33,2
V	57,4	42,6	63,8	36,2
VI	55,0	45,0	63,5	36,5
VII	59,1	40,9	59,0	41,0
VIII	57,0	43,0	57,3	42,7
IX	54,9	45,1	59,1	40,9
X	48,5	51,5	57,3	42,7
XI	55,0	45,0	61,7	38,3
XII	50,3	49,7	63,4	36,6
<b>2009</b>				
I	63,6	36,4	68,1	31,9
II	68,3	31,7	65,2	34,8
III	62,2	37,8	66,8	33,2
IV	51,9	48,1	64,6	35,4

<sup>1)</sup> Rekonstrukcije, popravci i održavanje postojećih građevina  
*Reconstructions, maintenance and repair works of existing buildings*

**BROJ RADNIKA NA GRADILIŠTIMA PO VRSTAMA GRAĐEVINSKIH OBJEKATA I VRSTI POSLOVA, april/travanj 2009**  
 NUMBER OF PERSONS IN PAID EMPLOYMENT BY TYPE OF CONSTRUCTION AND BY TYPE OF WORKS, April 2009

	Ukupno <i>Total</i>	Struktura <i>Structure</i> %	Broj radnika <i>Number of workers</i>		
			radnici na gradilištima <i>workers in paid employment</i>	radnici na rukovodećim i općim poslovima <i>Top level executives and workers</i>	
<b>UKUPNO</b>	<b>10.492</b>	<b>100,0</b>	<b>8.558</b>	<b>1.934</b>	<b>TOTAL</b>
Zgrade <i>Buildings</i>	5.665	54,0	4.603	1.062	
Ostale građevine <i>Civil engineering</i>	4.827	46,0	3.955	872	

**NARUĐBE GRAĐEVINSKIH RADOVA**  
 CONSTRUCTION PROJECT ORDERS

	Struktura narudžbi prema vrsti građevina <i>Orders by type of building facilities</i>		Struktura narudžbi prema vrsti radova <i>Orders by type of work</i>		%
	na zgradama <i>On buildings</i>	na ostalim građevinama <i>On other building facilities</i>	novogradnja <i>Newly-built buildings</i>	ostali radovi <sup>1)</sup> <i>Other works<sup>1)</sup></i>	
<b>2008</b>					
I	66,1	33,9	73,7	26,3	
II	75,7	24,3	75,7	24,3	
III	75,2	24,8	66,0	34,0	
IV	60,2	39,8	83,7	16,3	
V	28,2	71,8	68,3	31,7	
VI	50,8	49,2	62,4	37,6	
VII	42,3	57,7	60,1	39,9	
VIII	60,5	39,5	57,3	42,7	
IX	41,5	58,5	47,6	52,4	
X	45,0	55,0	47,4	52,6	
XI	51,8	48,2	56,6	43,4	
XII	63,0	37,0	64,1	35,9	
<b>2009</b>					
I	56,5	43,5	76,1	23,9	
II	77,7	22,3	56,1	43,9	
III	54,2	45,8	60,4	39,6	

**STRUKTURA ODRAĐENIH SATI NA GRADILIŠTIMA PREMA VRSTI GRAĐEVINA I RADOVA, 2009**  
 COMPOSITION OF HOURS WORKED ON SITES BY TYPE OF CONSTRUCTIONS AND TYPE OF WORK, 2009

Vrsta građevina <i>Type of constructions</i>	Vrsta radova/ <i>Type of works</i>						%
	IV			I - IV			
	ukupno <i>total</i>	novogradnja <i>new construction</i>	ostali radovi <sup>1)</sup> <i>other works</i>	ukupno <i>total</i>	novogradnja <i>new construction</i>	ostali radovi <sup>1)</sup> <i>other works</i>	
<b>Ukupno</b> <i>Total</i>	100,0	55,7	44,3	100,0	53,5	46,5	
<b>Zgrade</b> <i>Buildings</i>	51,6	39,0	12,6	54,6	40,5	14,1	
<b>Ostale građevine</b> <i>Civil engineering</i>	48,4	16,7	31,7	45,4	13,0	32,4	



**PRIJEVOZ, SKLADIŠTENJE I TELEKOMUNIKACIJE**  
*TRANSPORT, STORAGE AND TELECOMMUNICATIONS*

**CESTOVNI PRIJEVOZ ROBE I PUTNIKA, I tromjesečje 2009. godine**  
*ROAD TRANSPORT OF GOODS AND PASSENGERS, 1<sup>st</sup> quarter 2009*

	<b>I tromjesečje</b> <i>1<sup>st</sup> quarter</i> <b>2009</b>	<b>Indeks</b> <b>I-III 2009</b> <b>X-XII 2008</b>	<b>Indeks</b> <b>I-III 2009</b> <b>I-III 2008</b>
--	--	---	---

**CESTOVNI PRIJEVOZ ROBE**  
*ROAD TRANSPORT OF GOODS*

<b>Pređeni kilometri vozila, 000</b> <i>Vehicle-kilometers, 000</i>	34.251	91,2	94,0
<b>Prevezena roba, 000 t</b> <i>Goods carried, 000 t</i>	658	71,5	84,1
<b>Tonski kilometri, 000</b> <i>Tonne-kilometers, 000</i>	240.057	82,1	83,7

**CESTOVNI PRIJEVOZ PUTNIKA**  
*ROAD TRANSPORT OF PASSENGERS*

<b>Pređeni kilometri vozila, 000</b> <i>Vehicle-kilometers, 000</i>	14.504	92,0	92,8
<b>Prevezeni putnici, 000</b> <i>Passengers carried, 000</i>	4.981	92,5	103,3
<b>Putnički kilometri, 000</b> <i>Passenger-kilometers, 000</i>	318.383	82,2	100,0

**GRADSKO - PRIGRADSKI PRIJEVOZ**  
*URBAN - SUBURBAN TRANSPORT*

<b>Pređeni kilometri vozila ukupno, 000</b> <i>Total vehicle-kilometers, 000</i>	9.316	92,1	97,5
<b>Tramvaji</b> <i>Tram(street-cars)</i>	685	94,0	96,8
<b>Autobusi</b> <i>Buses</i>	8.095	91,6	97,4
<b>Trolejbusi</b> <i>Trolleybuses</i>	536	97,1	99,8
<b>Prevezeni putnici, 000</b> <i>Passengers carried, 000</i>	35.795	92,8	97,3
<b>Tramvaji</b> <i>Tram(street-cars)</i>	11.864	98,8	103,7
<b>Autobusi</b> <i>Buses</i>	19.197	88,9	93,1
<b>Trolejbusi</b> <i>Trolleybuses</i>	4.734	95,6	100,3

**Napomena: prethodni podaci**  
*Note: Preliminary data*

UNUTRAŠNJA/UNUTARNJA TRGOVINA  
HOME TRADE

DISTRIBUTIVNA TRGOVINA PREMA PRETEŽNOJ DJELATNOSTI  
DISTRIBUTIVE TRADE BY A PREVAILING ACTIVITY

000 KM

	Broj prodav. i servisa <i>Number of stores, services</i> 31.03.09	Broj zapos- lenih <i>Number of persons employed</i> 31.03.09	Promet sa PDV-om <i>Turnover (VAT included)</i>				Zalihe <i>Stocks</i> 31.03.09
			I tromjesečje 2009 <i>I quarter 2009</i>	S S t t r r u u k c t t u u r r a e	Indeks <i>Indice</i> I-III 09 X-IX 08	Indeks <i>Indice</i> I-III 09 I-III 08	
<b>Ukupno</b> <i>Total</i>	4.775	40.495	2.558.827	100,0	64,0	73,7	1.771.350
101 Posredovanje u trgovini motornim vozilima i motociklima <i>Mediation in trade of motor vehicles and motorcycles</i>	0	4	58	0,0	10,7	69,0	0
102 Trgovina na veliko motornim vozilima i motociklima <i>Wholesale trade of motor vehicles and motorcycles</i>	0	763	127.458	5,0	66,2	70,3	118.312
103 Trgovina na malo motornim vozilima i motociklima <i>Retail trade of motor vehicles and motorcycles</i>	186	598	52.955	2,1	69,5	86,8	42.128
104 Trgovina na malo motornim gorivima i mazivima <i>Retail trade of automotive fuel</i>	396	2.425	175.262	6,8	59,8	70,3	44.997
105 Popravci i održavanje motornih vozila i motocikala <i>Repair and maintenance of motor vehicles and motorcycles</i>	59	392	8.532	0,3	78,4	108,9	4.605
106 Posredovanje u trgovini na veliko <i>Mediation in wholesale trade</i>	0	241	61.076	2,4	59,3	66,5	0
107 Trgovina na veliko na domaćem tržištu <i>Wholesale on domestic market</i>	0	11.203	1.229.149	48,0	60,5	68,0	745.101
108 Izvoz <i>Exports</i>	0	145	22.539	0,9	52,6	46,1	0
109 Trgovina na malo <i>Retail trade</i>	4.126	21.540	848.790	33,2	72,0	89,0	810.412
110 Popravci predmeta za vlastitu upotrebu/uporabu i domaćinstvo/kućanstvo <i>Repair of personal and household goods</i>	8	53	153	0,0	44,9	38,7	5.795
111 Ostale djelatnosti <i>Other activities</i>	0	3.131	32.855	1,3	45,6	47,2	0
<b>50. Trgovina motornim vozilima i motociklima i njihovo održavanje i popravak; trgovina na malo motornim gorivima i mazivima</b> <i>Trade, maintenance and repair of motor vehicles and motorcycles; retail trade of automotive fuel</i>	<b>488</b>	<b>4.266</b>	<b>310.842</b>	<b>12,1</b>	<b>61,7</b>	<b>73,6</b>	<b>191.722</b>
101 Posredovanje u trgovini motornim vozilima i motociklima <i>Mediation in trade of motor vehicles and motorcycles</i>	0	4	58	0,0	11,0	84,1	0
102 Trgovina na veliko motornim vozilima i motociklima <i>Wholesale trade of motor vehicles and motorcycles</i>	0	699	123.168	4,8	67,5	70,9	101.051
103 Trgovina na malo motornim vozilima i motociklima <i>Retail trade of motor vehicles and motorcycles</i>	155	534	48.812	1,9	69,0	88,5	34.870
104 Trgovina na malo motornim gorivima i mazivima <i>Retail trade of automotive fuel</i>	225	1.478	85.694	3,3	63,7	71,4	24.031
105 Popravci i održavanje motornih vozila i motocikala <i>Repair and maintenance of motor vehicles and motorcycles</i>	48	346	8.141	0,3	81,0	111,4	4.293
106 Posredovanje u trgovini na veliko <i>Mediation in wholesale trade</i>	0	4	1.307	0,1	42,3	58,1	0
107 Trgovina na veliko na domaćem tržištu <i>Wholesale on domestic market</i>	0	568	30.958	1,2	38,6	68,7	12.916
108 Izvoz <i>Exports</i>	0	6	1.020	0,0	118,7	134,0	0
109 Trgovina na malo <i>Retail trade</i>	60	352	7.806	0,3	58,3	70,1	14.561
110 Popravci predmeta za vlastitu upotrebu/uporabu i domaćinstvo/kućanstvo <i>Repair of personal and household goods</i>	0	0	0	0,0	0,0	0,0	0

## DISTRIBUTIVNA TRGOVINA PREMA PRETEŽNOJ DJELATNOSTI (nastavak)

DISTRIBUTIVE TRADE BY A PREVAILING ACTIVITY (continued)

000 KM

	Broj prodav. i servisa <i>Number of stores, services</i> 31.03.09	Broj zapos- lenih <i>Number of persons employed</i> 31.03.09	Promet sa PDV-om <i>Turnover (VAT included)</i>				Zalihe <i>Stocks</i> 31.03.09
			I tromjesečje 2009 <i>I quarter 2009</i>	S S t t r r u u k c t t u u r r a e	Indeks <i>Indice</i> I-III 09 X-IX 08	Indeks <i>Indice</i> I-III 09 I-III 08	
111 Ostale djelatnosti <i>Other activities</i>	0	275	3.878	0,2	49,7	56,1	0
<b>51.1 Posredovanje u trgovini na veliko</b> <i>Mediation in wholesale trade</i>	<b>61</b>	<b>512</b>	<b>25.192</b>	<b>1,0</b>	<b>63,9</b>	<b>75,9</b>	<b>23.932</b>
101 Posredovanje u trgovini motornim vozilima i motociklima <i>Mediation in trade of motor vehicles and motorcycles</i>	0	0	0	0,0	0,0	0,0	0
102 Trgovina na veliko motornim vozilima i motociklima <i>Wholesale trade of motor vehicles and motorcycles</i>	0	1	5	0,0	6,8	9,8	42
103 Trgovina na malo motornim vozilima i motociklima <i>Retail trade of motor vehicles and motorcycles</i>	3	12	1.585	0,1	112,4	73,9	1.272
104 Trgovina na malo motornim gorivima i mazivima <i>Retail trade of automotive fuel</i>	3	12	870	0,0	61,2	76,7	317
105 Popravci i održavanje motornih vozila i motocikala <i>Repair and maintenance of motor vehicles and motorcycles</i>	0	0	0	0,0	0,0	0,0	0
106 Posredovanje u trgovini na veliko <i>Mediation in wholesale trade</i>	0	70	3.882	0,2	108,8	56,8	0
107 Trgovina na veliko na domaćem tržištu <i>Wholesale on domestic market</i>	0	185	10.819	0,4	54,4	85,8	14.715
108 Izvoz <i>Exports</i>	0	15	2.464	0,1	89,2	84,5	0
109 Trgovina na malo <i>Retail trade</i>	55	185	5.307	0,2	52,2	74,4	7.586
110 Popravci predmeta za vlastitu upotrebu/uporabu i domaćinstvo/kućanstvo <i>Repair of personal and household goods</i>	0	0	0	0,0	0,0	0,0	0
111 Ostale djelatnosti <i>Other activities</i>	0	32	260	0,0	164,6	74,3	0
<b>51.2 - 51.7 Trgovina na veliko</b> <i>Wholesale trade</i>	<b>1.836</b>	<b>23.085</b>	<b>1.698.640</b>	<b>66,4</b>	<b>73,9</b>	<b>84,0</b>	<b>1.047.351</b>
101 Posredovanje u trgovini motornim vozilima i motociklima <i>Mediation in trade of motor vehicles and motorcycles</i>	0	0	0	0,0	0,0	0,0	0
102 Trgovina na veliko motornim vozilima i motociklima <i>Wholesale trade of motor vehicles and motorcycles</i>	0	48	3.687	0,1	40,6	63,6	11.661
103 Trgovina na malo motornim vozilima i motociklima <i>Retail trade of motor vehicles and motorcycles</i>	23	45	2.227	0,1	58,4	63,6	4.801
104 Trgovina na malo motornim gorivima i mazivima <i>Retail trade of automotive fuel</i>	143	789	79.044	3,1	64,1	81,5	18.535
105 Popravci i održavanje motornih vozila i motocikala <i>Repair and maintenance of motor vehicles and motorcycles</i>	10	40	343	0,0	67,8	108,2	217
106 Posredovanje u trgovini na veliko <i>Mediation in wholesale trade</i>	0	162	55.504	2,2	70,0	78,6	0
107 Trgovina na veliko na domaćem tržištu <i>Wholesale on domestic market</i>	0	9.047	1.073.934	42,0	75,6	83,2	627.498
108 Izvoz <i>Exports</i>	0	102	16.075	0,6	79,2	62,8	0

**DISTRIBUTIVNA TRGOVINA PREMA PRETEŽNOJ DJELATNOSTI (nastavak)**  
**DISTRIBUTIVE TRADE BY A PREVAILING ACTIVITY (continued)**

000 KM

	Broj prodav. i servisa <i>Number of stores, services</i> 31.03.09	Broj zaposlenih <i>Number of persons employed</i> 31.03.09	Promet sa PDV-om <i>Turnover (VAT included)</i>				Zalihe <i>Stocks</i> 31.03.09
			I tromjesečje 2009 <i>I quarter 2009</i>	S S t t r r u u k c t t u u r r a e	Indeks <i>Indice</i> I-III 09 X-IX 08	Indeks <i>Indice</i> I-III 09 I-III 08	
109 <b>Trgovina na malo</b> <i>Retail trade</i>	1.657	10.682	447.322	17,5	75,3	94,4	378.844
110 <b>Popravci predmeta za vlastitu upotrebu/uporabu i domaćinstvo/kućanstvo</b> <i>Repair of personal and household goods</i>	3	26	51	0,0	30,9	40,8	5.795
111 <b>Ostale djelatnosti</b> <i>Other activities</i>	0	2.144	20.453	0,8	41,7	38,2	0
<b>52.1 - 52.6 Trgovina na malo</b> <i>Retail trade</i>	<b>2.139</b>	<b>11.939</b>	<b>461.051</b>	<b>18,0</b>	<b>78,7</b>	<b>96,7</b>	<b>442.362</b>
101 <b>Posredovanje u trgovini motornim vozilima i motociklima</b> <i>Mediation in trade of motor vehicles and motorcycles</i>	0	0	0	0,0	0,0	0,0	0
102 <b>Trgovina na veliko motornim vozilima i motociklima</b> <i>Wholesale trade of motor vehicles and motorcycles</i>	0	0	0	0,0	0,0	0,0	0
103 <b>Trgovina na malo motornim vozilima i motociklima</b> <i>Retail trade of motor vehicles and motorcycles</i>	3	4	284	0,0	604,3	1.420,0	825
104 <b>Trgovina na malo motornim gorivima i mazivima</b> <i>Retail trade of automotive fuel</i>	24	142	9.412	0,4	63,4	70,5	2.096
105 <b>Popravci i održavanje motornih vozila i motocikala</b> <i>Repair and maintenance of motor vehicles and motorcycles</i>	0	0	0	0,0	0,0	0,0	0
106 <b>Posredovanje u trgovini na veliko</b> <i>Mediation in wholesale trade</i>	0	1	21	0,0	100,0	45,7	0
107 <b>Trgovina na veliko na domaćem tržištu</b> <i>Wholesale on domestic market</i>	0	983	66.880	2,6	71,3	80,1	62.668
108 <b>Izvoz</b> <i>Exports</i>	0	12	1.439	0,1	56,6	145,2	0
109 <b>Trgovina na malo</b> <i>Retail trade</i>	2.110	10.114	374.746	14,6	81,5	101,2	376.773
110 <b>Popravci predmeta za vlastitu upotrebu/uporabu i domaćinstvo/kućanstvo</b> <i>Repair of personal and household goods</i>	2	3	5	0,0	50,0	38,5	0
111 <b>Ostale djelatnosti</b> <i>Other activities</i>	0	680	8.264	0,3	55,4	93,5	0
<b>52.7 Popravak predmeta za vlastitu upotrebu</b> <i>Repair of personal and household goods</i>	<b>11</b>	<b>56</b>	<b>3.491</b>	<b>0,1</b>	<b>64,6</b>	<b>79,5</b>	<b>1.145</b>
101 <b>Posredovanje u trgovini motornim vozilima i motociklima</b> <i>Mediation in trade of motor vehicles and motorcycles</i>	0	0	0	0,0	0,0	0,0	0
102 <b>Trgovina na veliko motornim vozilima i motociklima</b> <i>Wholesale trade of motor vehicles and motorcycles</i>	0	0	0	0,0	0,0	0,0	0
103 <b>Trgovina na malo motornim vozilima i motociklima</b> <i>Retail trade of motor vehicles and motorcycles</i>	0	0	0	0,0	0,0	0,0	0
104 <b>Trgovina na malo motornim gorivima i mazivima</b> <i>Retail trade of automotive fuel</i>	0	0	0	0,0	0,0	0,0	0
105 <b>Popravci i održavanje motornih vozila i motocikala</b> <i>Repair and maintenance of motor vehicles and motorcycles</i>	0	0	0	0,0	0,0	0,0	0

**DISTRIBUTIVNA TRGOVINA PREMA PRETEŽNOJ DJELATNOSTI (nastavak)**  
*DISTRIBUTIVE TRADE BY A PREVAILING ACTIVITY (continued)*

000 KM

	Broj prodav. i servisa <i>Number of stores, services 31.03.09</i>	Broj zapos- lenih <i>Number of persons employed 31.03.09</i>	Promet sa PDV-om <i>Turnover (VAT included)</i>				Zalihe <i>Stocks 31.03.09</i>
			I tromjesečje 2009 <i>I quarter 2009</i>	S S t t r r u u k c t t u u r r a e	Indeks <i>Indice I-III 09 X-III 08</i>	Indeks <i>Indice I-III 09 I-III 08</i>	
106 Posredovanje u trgovini na veliko <i>Mediation in wholesale trade</i>	0	1	88	0,0	586,7	1.100,0	0
107 Trgovina na veliko na domaćem tržištu <i>Wholesale on domestic market</i>	0	17	2.049	0,1	68,5	68,6	771
108 Izvoz <i>Exports</i>	0	0	0	0,0	0,0	0,0	0
109 Trgovina na malo <i>Retail trade</i>	8	14	1.257	0,0	55,0	97,8	374
110 Popravci predmeta za vlastitu upotrebu/uporabu i domaćinstvo/kućanstvo <i>Repair of personal and household goods</i>	3	24	97	0,0	86,6	85,8	0
111 Ostale djelatnosti <i>Other activities</i>	0	0	0	0,0	0,0	0,0	0
<b>Ostale djelatnosti</b> <i>Other activities</i>	<b>240</b>	<b>637</b>	<b>59.611</b>	<b>2,3</b>	<b>10,5</b>	<b>11,6</b>	<b>64.838</b>
101 Posredovanje u trgovini motornim vozilima i motociklima <i>Mediation in trade of motor vehicles and motorcycles</i>	0	0	0	0,0	0,0	0,0	0
102 Trgovina na veliko motornim vozilima i motociklima <i>Wholesale trade of motor vehicles and motorcycles</i>	0	15	598	0,0	66,1	34,6	5.558
103 Trgovina na malo motornim vozilima i motociklima <i>Retail trade of motor vehicles and motorcycles</i>	2	3	47	0,0	23,7	28,8	360
104 Trgovina na malo motornim gorivima i mazivima <i>Retail trade of automotive fuel</i>	1	4	242	0,0	1,3	1,4	18
105 Popravci i održavanje motornih vozila i motocikala <i>Repair and maintenance of motor vehicles and motorcycles</i>	1	6	48	0,0	15,2	23,2	95
106 Posredovanje u trgovini na veliko <i>Mediation in wholesale trade</i>	0	3	274	0,0	1,6	2,3	0
107 Trgovina na veliko na domaćem tržištu <i>Wholesale on domestic market</i>	0	403	44.509	1,7	10,8	12,0	26.533
108 Izvoz <i>Exports</i>	0	10	1.541	0,1	9,4	8,3	0
109 Trgovina na malo <i>Retail trade</i>	236	193	12.352	0,5	12,5	13,7	32.274
110 Popravci predmeta za vlastitu upotrebu/uporabu i domaćinstvo/kućanstvo <i>Repair of personal and household goods</i>	0	0	0	0,0	0,0	0,0	0
111 Ostale djelatnosti <i>Other activities</i>	0	0	0	0,0	0,0	0,0	0

**Napomena: Prethodni podaci**  
*Note: Preliminary data*

**TRGOVINA NA MALO PREMA PRETEŽNOJ DJELATNOSTI**  
**RETAIL TRADE BY PREVAILING ACTIVITY**

	Ukupan promet bez PDV u hilj./tis. KM <i>Total sale (VAT excluded) in thousand KM</i>					Promet u trgovini na malo sa PDV u hilj./tis. KM <i>Retail sale (VAT included) in thousand KM</i>				
	IV 09	IV 09 III 09	IV 09 IV 08	I-IV 09	I-IV 09 I-IV 08	IV 09	IV 09 III 09	IV 09 IV 08	I-IV 09	I-IV 09 I-IV 08
<b>Ukupno</b> <i>Total</i>	256.148	111,5	96,2	899.954	93,2	493.523	112,1	95,0	1.737.552	93,9
<b>50.102</b> Trgovina motornim vozilima na malo <i>Sale of motor vehicles</i>	11.062	72,5	64,6	51.290	81,3	6.886	99,4	74,7	26.472	81,6
<b>50.302</b> Trgovina na malo dijelova i pribora za motorna vozila <i>Retail sale of spares and equipment for motor vehicles</i>	2.529	120,6	82,7	9.275	85,1	2.062	123,9	80,3	7.167	79,3
<b>50.402</b> Trgovina na malo motociklima, dijelovima i priborom <i>Retail sale of motorcycles, spares and equipment</i>	9	21,1	5,3	61	11,2	10	21,1	6,3	71	15,0
<b>50.500</b> Trgov. na malo gorivima i mazivima <i>Retail sale fuels</i>	62.109	119,2	86,7	215.750	82,4	55.221	112,4	87,3	197.632	86,9
<b>52.1</b> Trgovina na malo u nespecializiranim prodavnicama/prodavaonicama <i>Retail sale in non-specialized stores</i>	99.734	114,6	112,9	341.923	106,4	99.356	113,6	114,6	343.807	109,6
<b>52.2</b> Trgovina na malo hranom, pićima i duhanskim proizv. u specijalizir. prodavnicama/prodavaonicama <i>Retail sale of food, beverages and tobacco in specialized stores</i>	10.240	112,4	102,4	35.536	94,2	8.460	105,5	103,4	31.350	102,7
<b>52.3</b> Trgovina na malo farmaceut., medicinskim, kozmetičkim i toaletnim proizvodima <i>Retail sale of pharmaceutical and medical goods, cosmetic and toilet articles</i>	24.806	98,4	108,3	96.211	108,4	27.966	98,2	107,8	108.857	108,0
<b>52.4</b> Ostala trgovina na malo novom robom u specijaliziranim prodavnicama/prodavaonicama <i>Other retail sale of new goods in specialized stores</i>	43.291	119,4	85,9	140.210	81,8	39.537	125,2	88,2	126.380	83,3
<b>52.5</b> Trgovina na malo polovnom robom u prodavnicama/prodavaonicama <i>Retail trade services of second-hand goods in stores</i>	10	114,0	114,2	42	96,0	12	114,0	114,2	49	96,1
<b>52.6</b> Trgovina na malo izvan prodavnica/prodavaonica <i>Retail sale out of stores</i>	2.358	89,5	92,0	9.656	94,5	2.555	88,7	90,7	10.285	92,4
<b>Ostale djelatnosti</b> <i>Other activities</i>	-	-	-	-	-	251.457	112,3	91,1	885.483	90,9

**TABELA 2. PROMET TRGOVAČKIH POSLOVNIH SUBJEKATA OD OSTALIH DJELATNOSTI**  
**TRADE IN OTHER ACTIVITIES EXCEPT RETAIL TRADE**

	IV 09	I-IV 09
<b>Ostale djelatnosti bez PDV u hilj./tis. KM</b> <i>Other activities (VAT excluded) in thousand KM</i>	48.903	170.626

**Napomena : prethodni podaci**  
*Note: Previous data*

**TRGOVINA NA MALO PREMA TRGOVAČKIM STRUKAMA**  
*RETAIL TRADE BY BRANCHES*

	<b>Promet u trgovini na malo sa PDV u hilj./tis. KM</b> <i>Retail sale (VAT included) in thousand KM</i>				
	IV 09	IV 09 III 09	IV 09 IV 08	I-IV 09	I-IV 09 I-IV 08
<b>Ukupno</b> <i>Total</i>	493.523	112,1	95,0	1.737.552	93,9
<b>01 Motorna vozila</b> <i>Motor vehicles</i>	12.139	98,0	66,3	47.726	79,3
<b>03 Dijelovi i pribor za motorna vozila</b> <i>Motor vehicle parts and accessories</i>	4.973	111,9	81,1	17.780	86,2
<b>04 Motocikli i dijelovi i pribor za motocikle</b> <i>Motorcycles and related parts and accessories</i>	10	21,1	6,3	71	15,0
<b>05 Motorna goriva i maziva</b> <i>Automotive fuel</i>	90.864	111,5	84,6	328.822	84,1
<b>11 Nespecijalizirane prodavnice/prodavaonice živežnim namirnicama</b> <i>Non-specialized stores of food</i>	166.848	109,1	110,8	606.812	109,0
<b>12 Ostale nespecijalizirane prodavnice/prodavaonice</b> <i>Other non-specialized stores</i>	42.354	118,6	104,3	138.411	97,7
<b>21 Voće i povrće</b> <i>Fruit and vegetables</i>	4.990	124,3	76,7	16.273	68,9
<b>22 Meso i mesni proizvodi</b> <i>Meat and meat products</i>	1.772	100,1	114,7	6.608	118,5
<b>23 Ribe, školjke i rakovi</b> <i>Fish and sea food</i>	181	107,8	61,0	708	68,7
<b>24 Hljeb/kruh, pecivo, kolači, tjestenina, bomboni i slatkiši</b> <i>Bread, cakes, pasta, candies and sweets</i>	4.577	108,6	80,9	16.739	83,1
<b>25 Alkohol i druga pića</b> <i>Alcoholic and other beverages</i>	8.406	102,3	95,0	28.036	101,1
<b>26 Duhanski proizvodi</b> <i>Tobacco products</i>	7.740	107,4	108,4	28.552	101,5
<b>27 Ostale živežne namirnice u specijalizovanim prodavnicama</b> <i>Food in specialised stores</i>	5.891	115,4	92,0	21.648	88,9
<b>31 Apoteke/ljekarne</b> <i>Pharmacies</i>	20.539	99,7	103,7	80.469	104,6
<b>32 Medicinski preparati i ortopedska pomagala</b> <i>Medicines</i>	532	78,5	89,6	2.131	97,7
<b>33 Kozmetički i toaletni proizvodi</b> <i>Toilet - cosmetic products</i>	9.319	94,2	105,3	36.137	106,8
<b>41 Tekstil</b> <i>Textiles</i>	3.941	122,2	122,0	13.649	115,7
<b>42 Odjevni predmeti</b> <i>Clothes</i>	6.572	118,8	95,9	23.096	92,0
<b>43 Obuća i kožni proizvodi</b> <i>Footwear and leather products</i>	6.470	139,5	119,6	19.779	106,9
<b>44 Namještaj, oprema za rasvjetu i predmeti za domaćinstvo</b> <i>Furniture, lighting and goods for household</i>	6.338	129,8	75,3	21.098	72,4
<b>45 Električni aparati za domaćinstvo/kućanstvo, radio i TV uređaji</b> <i>Electricity appliances for household, radio and TV</i>	17.888	106,9	78,0	69.003	88,1
<b>46 Željezna roba, boje, staklo i ostali građevinski materijal</b> <i>Basic metal goods, products for construction, glass</i>	42.611	143,9	88,8	111.405	77,8
<b>47 Knjige, novine, časopisi, papirnata/papirna roba i pisaći pribor</b> <i>Books, newspapers, journals, other printed products</i>	3.282	104,3	94,5	12.524	92,2
<b>48 Ostala trgovina na malo u specijaliziranim prodavnicama</b> <i>Other retail sale in specialised stores</i>	21.690	112,6	77,3	75.245	75,2
<b>50 Polovna roba</b> <i>Second-hand goods</i>	25	62,5	66,2	116	70,3
<b>61 Trgovina poštom, preko kataloga, interneta i televizije</b> <i>Trade by post, catalogues, internet and TV</i>	259	47,0	26,3	1.633	52,2
<b>62 Trgovina na štandovima i pijacama</b> <i>Trade on markets</i>	-	-	-	-	-
<b>63 Ostala trgovina na malo izvan prodavnica/prodavaonica</b> <i>Other retail sale not in stores</i>	3.313	92,7	93,0	13.081	91,1
<b>Napomena : prethodni podaci</b> <i>Note: Previous data</i>					

**PRODAJA POLJOPRIVREDNIH PROIZVODA NA PIJACAMA/TRŽNICAMA, april/travanj 2009.**  
*SALE OF AGRICULTURE PRODUCTS IN MARKETS, April 2009*

	IV 2009			I - IV 2009		Index I - IV 2009 I - IV 2008	
	Količina u tonama <i>Quantity in tons</i>	Vrijednost u KM <i>Value in KM</i>	Prosječna cijena za 1 kg u KM <i>Average price for 1 kg in KM</i>	Količina u tonama <i>Quantity in tons</i>	Vrijednost u KM <i>Value in KM</i>	Količina <i>Quantity</i>	Vrijednost <i>Value</i>
<b>UKUPNO</b> <i>TOTAL</i>	-	3.999.504	-	-	16.108.319	-	93,0
<b>Žita i proizvodi od žita</b> <i>Cereals and products of cereals</i>	-	87.706	-	-	336.011	-	79,7
<b>Pšenica i raž</b> <i>Wheat and rye</i>	19	13.752	0,71	75	51.301	96,2	85,2
<b>Ječam</b> <i>Barley</i>	4	1.910	0,55	15	7.067	115,4	87,3
<b>Zob</b> <i>Oats</i>	8	3.146	0,39	20	9.804	87,0	60,0
<b>Kukuruz</b> <i>Maize</i>	49	24.435	0,50	176	90.122	68,0	53,3
<b>Ostala žita</b> <i>Other cereals</i>	-	-	-	-	-	-	-
<b>Kukuruzno brašno</b> <i>Flours of maize</i>	23	26.219	1,16	86	102.289	116,2	111,0
<b>Ostale vrste brašna</b> <i>Other type of flours</i>	16	18.244	1,17	64	75.428	104,9	102,5
<b>Povrće</b> <i>Vegetables</i>	-	1.321.853	-	-	4.272.754	-	92,7
<b>Krompir/Krumpir</b> <i>Potatoes</i>	228	212.638	0,93	833	658.587	86,5	77,4
<b>Grah</b> <i>Beans</i>	33	127.364	3,89	132	495.100	103,1	98,9
<b>Crni luk</b> <i>Onions</i>	78	99.187	1,26	310	379.660	108,8	95,1
<b>Mrkva</b> <i>Carrot</i>	48	84.491	1,77	166	295.150	110,7	115,8
<b>Kupus</b> <i>Cabbage</i>	76	72.119	0,95	288	229.356	99,3	75,1
<b>Lubenica i dinje</b> <i>Water melons and melons</i>	0	400	4,00	0	400	0,0	100,0
<b>Zelena salata</b> <i>Lettuce</i>	38	82.055	2,17	102	251.749	105,2	107,5
<b>Paradajz/Rajčica</b> <i>Tomatoes</i>	41	134.476	3,24	74	245.660	74,0	73,8
<b>Paprika</b> <i>Pepper</i>	23	99.359	4,31	61	243.419	98,4	83,6
<b>Krastavci</b> <i>Cucumbers</i>	24	60.544	2,56	50	148.872	104,2	95,9
<b>Špinat</b> <i>Spinach</i>	51	106.380	2,08	164	386.910	97,6	95,7
<b>Ostalo povrće</b> <i>Other vegetables</i>	96	242.840	2,52	350	937.891	117,8	106,7



PRODAJA POLJOPRIVREDNIH PROIZVODA NA PIJACAMA/TRŽNICAMA, april/travanj 2009. (nastavak)  
 SALE OF AGRICULTURE PRODUCTS IN MARKETS, April 2009 (continued)

	IV 2009			I - IV 2009		Index I - IV 2009 I - IV 2008	
	Količina u tonama <i>Quantity in tons</i>	Vrijednost u KM <i>Value in KM</i>	Prosječna cijena za 1 kg u KM <i>Average price for 1 kg in KM</i>	Količina u tonama <i>Quantity in tons</i>	Vrijednost u KM <i>Value in KM</i>	Količina <i>Quantity</i>	Vrijednost <i>Value</i>
<b>Voće</b> <i>Fruits</i>	-	644.573	-	-	2.996.999	-	94,0
<b>Jabuke</b> <i>Apples</i>	112	181.184	1,62	507	807.659	96,8	96,5
<b>Kruške</b> <i>Pears</i>	23	66.707	2,93	84	229.454	107,7	105,2
<b>Orasi u ljusci</b> <i>Walnuts in shell</i>	6	25.255	4,37	36	151.638	120,0	110,4
<b>Očišćeni orasi</b> <i>Cleaned walnut</i>	9	122.821	13,78	39	536.298	108,3	120,7
<b>Svježe šljive</b> <i>Fresh plums</i>	-	-	-	-	-	-	-
<b>Trešnje i višnje</b> <i>Sherry and sour cherries</i>	0	800	4,00	0	800	0,0	117,6
<b>Jagode</b> <i>Berry</i>	4	25.675	6,08	4	28.100	50,0	84,6
<b>Kajsije i breskve</b> <i>Apricose and peaches</i>	-	-	-	-	-	-	-
<b>Mandarine</b> <i>Tangerine</i>	36	68.992	1,91	250	488.481	71,6	68,1
<b>Ostalo voće</b> <i>Other fruits</i>	41	135.493	3,34	207	689.375	96,3	94,6
<b>Grožđe</b> <i>Grape</i>	4	17.646	4,98	14	65.194	100,0	92,7
<b>Perad i jaja</b> <i>Poultry and eggs</i>	-	382.700	-	-	1.347.990	-	63,2
<b>Živa kokoš</b> <i>Live hen</i>	1	3.150	3,63	6	19.615	150,0	151,6
<b>Živa ćurka/tuka</b> <i>Live turkey</i>	0	606	6,00	1	4.216	0,0	190,3
<b>Ostala perad živa</b> <i>Other poultry (live)</i>	0	248	5,51	0	248	0,0	12,9
<b>Zaklana i očišćena kokoš</b> <i>Slaughtered and cleaned hen</i>	20	103.460	5,17	58	305.619	93,5	96,1
<b>Zaklana i očišćena ćurka/tuka</b> <i>Slaughtered and cleaned turkey</i>	0	2.950	8,68	2	18.030	0,0	500,8
<b>Ostala perad (zaklana i očišćena)</b> <i>Other poultry (slaughtered and cleaned)</i>	0	2.000	5,00	2	9.285	200,0	88,2
<b>Jaja, hilj./tis. kom.</b> <i>Eggs, thousand pieces</i>	1.142	270.286	0,24	4.185	990.977	57,9	55,5
<b>Zaklana i očišćena stoka</b> <i>Slaughtered and cleaned livestock</i>	-	600	-	-	600	-	-
<b>Zaklana i očišćena prasid</b> <i>Slaughtered and cleaned pigs</i>	-	-	-	-	-	-	-
<b>Ostala stoka (zaklana i očišćena)</b> <i>Other livestock (slaughtered, cleaned)</i>	0	600	12,00	0	600	-	-

**PRODAJA POLJOPRIVREDNIH PROIZVODA NA PIJACAMA/TRŽNICAMA, april/travanj 2009. (nastavak)**  
*SALE OF AGRICULTURE PRODUCTS IN MARKETS, April 2009 (continued)*

	IV 2009			I - IV 2009		Index I - IV 2009 I - IV 2008	
	Količina u tonama <i>Quantity in tons</i>	Vrijednost u KM <i>Value in KM</i>	Prosječna cijena za 1 kg u KM <i>Average price for 1 kg in KM</i>	Količina u tonama <i>Quantity in tons</i>	Vrijednost u KM <i>Value in KM</i>	Količina <i>Quantity</i>	Vrijednost <i>Value</i>
<b>Mlijeko i mliječni proizvodi</b> <i>Milk and dairy products</i>	-	699.780	-	-	2.710.524	-	113,0
<b>Svježe mlijeko, hilj./tis.lit.</b> <i>Fresh milk, thousand litre</i>	118	156.469	1,32	415	551.352	149,8	181,5
<b>Kajmak</b> <i>Cream</i>	6	77.341	12,44	24	310.277	100,0	103,7
<b>Maslac</b> <i>Butter</i>	2	17.852	7,42	10	84.778	100,0	97,0
<b>Sir (sve vrste)</b> <i>Cheese (all type)</i>	71	367.888	5,17	257	1.322.378	103,6	98,5
<b>Ostali mliječni proizvodi</b> <i>Other dairy products</i>	13	80.230	6,07	74	441.739	113,8	120,8
<b>Vuna i perje</b> <i>Wool and feathers</i>	-	-	-	-	-	-	-
<b>Vuna oprana</b> <i>Washed wool</i>	-	-	-	-	-	-	-
<b>Perje</b> <i>Feathers</i>	-	-	-	-	-	-	-
<b>Med</b> <i>Honey</i>	9	100.005	11,28	41	452.483	95,3	105,2
<b>Riba</b> <i>Fish</i>	-	22.772	-	-	78.409	-	21,0
<b>Morska</b> <i>Marine fish</i>	2	11.200	7,00	6	38.920	25,0	21,2
<b>Riječna i jezerska</b> <i>River's and lake's</i>	2	11.572	6,66	8	39.489	33,3	20,7
<b>Drvo</b> <i>Wood</i>	-	1.950	-	-	48.975	-	39,9
<b>Ogrjevno drvo, m<sup>3</sup></b> <i>Fire wood, m<sup>3</sup></i>	30	1.950	65,00	745	48.975	34,0	39,9
<b>Tehničko drvo, m<sup>3</sup></b> <i>Technical wood, m<sup>3</sup></i>	-	-	-	-	-	-	-
<b>Ostali proizvodi</b> <i>Other products</i>	-	737.565	-	-	3.863.574	-	105,9
<b>Sušeno meso</b> <i>Dryed meat</i>	36	543.665	15,27	184	2.911.693	84,8	97,0
<b>Mljevena paprika</b> <i>Grinded papper</i>	-	-	-	-	-	-	-
<b>Kiseli kupus</b> <i>Pickled cabbage</i>	0	460	2,00	3	5.068	21,4	17,0
<b>Maslinovo ulje</b> <i>Olive oil</i>	0	6.220	14,14	2	21.510	66,7	81,0
<b>Cvijeće</b> <i>Flowers</i>	-	159.430	-	-	814.988	-	168,1
<b>Ostalo</b> <i>Other</i>	-	27.790	-	-	110.315	-	104,0

**PRODAJA I OTKUP POLJOPRIVREDNIH PROIZVODA, APRIL/TRAVANJ 2009**  
**SALE AND PURCHASE OF AGRICULTURE PRODUCTS, APRIL 2009**

**PRODAJA I OTKUP POLJOPRIVREDNIH PROIZVODA, vrijednost u KM**  
**SALE AND PURCHASE OF AGRICULTURE PRODUCTS, value in KM**

	IV 2009			I - IV 2009			Index I - IV 2009 I - IV 2008		
	ukupno <i>total</i>	prodaja <i>sale</i>	otkup <i>purchase</i>	ukupno <i>total</i>	prodaja <i>sale</i>	otkup <i>purchase</i>	ukupno <i>total</i>	prodaja <i>sale</i>	otkup <i>purchase</i>
<b>UKUPNO</b> <i>TOTAL</i>	11.604.451	4.865.782	6.738.669	45.585.365	18.390.440	27.194.925	96,7	107,8	90,4
<b>RATARSTVO</b> <i>FIELD CROPS</i>	142.327	125.218	17.109	652.178	567.155	85.023	86,0	132,4	25,8
<b>Žita</b> <i>Cereal</i>	-	-	-	-	-	-	-	-	-
<b>Industrijsko bilje</b> <i>Industrial crops</i>	559	-	559	649	-	649	0,3	-	0,3
<b>Povrće</b> <i>Vegetables</i>	141.768	125.218	16.550	651.529	567.155	84.374	138,4	132,4	199,6
<b>Stočno-krmno bilje</b> <i>Feed crops</i>	-	-	-	-	-	-	-	-	-
<b>VOĆARSTVO I VINOGRADARSTVO</b> <i>FRUIT AND VITICULTURE</i>	654.382	652.820	1.562	2.319.867	2.294.195	25.672	103,3	102,7	219,3
<b>Voće i grožđe</b> <i>Fruit and grapes</i>	1.562	-	1.562	29.928	4.256	25.672	260,1	50,1	851,2
<b>Voćne i lozne sadnice i lozni kalemi</b> <i>Fruit's and vine's trees</i>	122.035	122.035	-	217.947	217.947	-	72,5	74,7	-
<b>Alkoholna pića</b> <i>Alcoholic beverages</i>	530.785	530.785	-	2.071.992	2.071.992	-	107,2	107,2	-
<b>STOČARSTVO</b> <i>LIVESTOCK BREEDING</i>	10.082.763	3.375.206	6.707.557	40.154.077	13.096.533	27.057.544	96,0	108,2	91,0
<b>Stoka</b> <i>Livestock - live weight</i>	253.788	89.011	164.777	1.016.353	281.954	734.399	73,9	172,4	60,6
<b>Perad i jaja</b> <i>Poultry and eggs</i>	3.315.563	2.772.267	543.296	12.914.494	10.953.604	1.960.890	100,6	105,6	79,5
<b>Mlijeko i mliječni proizvodi</b> <i>Milk and dairy products</i>	6.294.354	513.928	5.780.426	25.511.190	1.860.975	23.650.215	101,5	118,1	100,4
<b>Koža, vuna i perje</b> <i>Leather, wool and feathers</i>	219.058	-	219.058	712.040	-	712.040	28,6	-	28,6
<b>OSTALI PROIZVODI</b> <i>OTHER PRODUCTS</i>	724.979	712.538	12.441	2.459.243	2.432.557	26.686	106,9	106,4	196,7
<b>Med i vosak</b> <i>Honey and wax</i>	-	-	-	-	-	-	-	-	-
<b>Riba</b> <i>Fish</i>	601.334	601.334	-	2.199.358	2.199.358	-	107,8	107,8	-
<b>Drvo</b> <i>Wood</i>	-	-	-	-	-	-	-	-	-
<b>Ostalo</b> <i>Other</i>	123.645	111.204	12.441	259.885	233.199	26.686	99,7	94,3	199,1

**PRODAJA I OTKUP VAŽNIJIH POLJOPRIVREDNIH PROIZVODA, količina**  
**SALE AND PURCHASE OF IMPORTANT AGRICULTURE PRODUCTS, quantity**

	IV 2009			I - IV 2009			Prosječna cijena za april/travanj u KM za određenu jedinicu mjere <i>Average price in April in KM per unit of measure</i>	
	ukupno <i>total</i>	prodaja <i>sale</i>	otkup <i>purchase</i>	ukupno <i>total</i>	prodaja <i>sale</i>	otkup <i>purchase</i>	prodaja <i>sale</i>	otkup <i>purchase</i>
<b>Grah, tona</b> <i>Beans, tons</i>		-		0	-	0	-	-
<b>Krompir/Krumpir merkantilni, tona</b> <i>Potatoes, tons</i>	33	3	30	156	22	134	0,34	0,30
<b>Krompir/Krumpir sjemenski, tona</b> <i>Potatoes seed, tons</i>	147	147	-	456	456	-	0,60	-
<b>Luk crni, tona</b> <i>Onions, tons</i>	0	-	0	10	-	10	-	1,06
<b>Kupus (glavica), tona</b> <i>Cabbage, tons</i>	10	8	2	47	8	39	0,70	0,49
<b>Jabuke za jelo i preradu, tona</b> <i>Apples for eating and processing, tons</i>	9	-	9	115	6	109	-	0,18
<b>Vino, hilj./tis. lit.</b> <i>Wine, thousand litre</i>	225	225	-	1.080	1.080	-	2,35	-
<b>Ljuta rakija, hilj./tis. lit.</b> <i>Brandy, thousand litre</i>	0	0	-	1	1	-	6,19	-
<b>Ostala goveda za klanje, tona</b> <i>Other cattle for slaughtered, tons</i>	7	5	2	39	27	12	1,48	2,90
<b>Tovljena junad, tona</b> <i>Fattened heifers, tons</i>	13	9	4	82	27	55	4,40	4,80
<b>Ostala junad za klanje, tona</b> <i>Other heifers for slaughtered, tons</i>	26	-	26	63	-	63	-	3,24
<b>Tovljena telad, tona</b> <i>Fattened calves, tons</i>	5	5	0	23	12	11	5,47	7,10
<b>Ostala telad za klanje, tona</b> <i>Other calves for slaughtered, tons</i>	10	3	7	34	10	24	3,20	4,51
<b>Ovce i šilježad, tona</b> <i>Sheeps and yearlings, tons</i>	-	-	-	2	-	2	-	-
<b>Ostala janjad, tona</b> <i>Other lambs, tons</i>	5	-	5	12	-	12	-	3,92
<b>Tovljeni pilići (brojleri) tona</b> <i>Fattened chicken, tons</i>	1.195	931	264	4.892	3.952	940	2,69	2,05
<b>Ostala perad, tona</b> <i>Other poultry, tons</i>	-	-	-	-	-	-	-	-
<b>Jaja (konzumna), hilj./tis.kom.</b> <i>Eggs, thousand peace</i>	172	172	-	721	721	-	0,13	-
<b>Jednodnevni pilići, hilj./tis.kom.</b> <i>One - day chicken, thousand piece</i>	357	353	4	1.129	1.117	12	0,70	0,77
<b>Mlijeko kravlje, hilj.tis.lit.</b> <i>Cow's milk, thousand liter</i>	10.183	587	9.596	39.598	2.200	37.398	0,72	0,60
<b>Sir (tvrđi i masni), tona</b> <i>Hard and fat cheese, tons</i>	16	9	7	49	26	23	10,00	6,00
<b>Ostala slatkovodna riba, tona</b> <i>Other freshwater fish, tons</i>	122	122	-	428	428	-	4,93	-

VANJSKA TRGOVINA  
FOREIGN TRADE

IZVOZ FEDERACIJE BOSNE I HERCEGOVINE PO PODRUČJIMA KLASIFIKACIJE DJELATNOSTI  
EXPORTS OF FEDERATION OF BOSNIA AND HERZEGOVINA ACCORDING TO SECTIONS OF NACE Rev. 1.1.

	IV 2009		IV 2009 III 2009	IV 2009 IV 2008	I-IV 2009		I-IV 2009 I-IV 2008
	000 KM	000 EUR			000 KM	000 EUR	
<b>UKUPNO</b> <i>TOTAL</i>	288.940	147.733	103,7	73,0	1.101.130	562.999	73,6
<b>A POLJOPRIVREDA, LOV I ŠUMARSTVO</b> <i>AGRICULTURE, HUNT AND FORESTRY</i>	2.993	1.530	127,1	95,5	10.550	5.394	101,1
<b>B RIBARSTVO</b> <i>FISHERIES</i>	281	144	104,5	69,7	762	390	75,4
<b>C RUDARSTVO</b> <i>MINING</i>	3.046	1.557	83,1	77,6	12.534	6.409	77,3
<b>D PRERAĐIVAČKA INDUSTRIJA</b> <i>MANUFACTURING</i>	254.827	130.291	100,3	68,2	986.507	504.393	70,0
<b>E SNABDJEVANJE/OPSKRBA ELEKTRIČNOM ENERGIJOM GASOM/PLINOM I VODOM</b> <i>ELECTRICITY, GAS AND WATER SUPPLY</i>	27.574	14.098	151,0	190,5	90.429	46.236	153,5
<b>OSTALO</b> <i>OTHER</i>	218	111	681,3	218,0	343	175	86,6
<b>Nerazvrstano po kategorijama</b> <i>Unclassified according to category</i>	1	1	100,0	100,0	5	3	13,9

UVOZ FEDERACIJE BOSNE I HERCEGOVINE PO PODRUČJIMA KLASIFIKACIJE DJELATNOSTI  
IMPORTS OF FEDERATION OF BOSNIA AND HERZEGOVINA ACCORDING TO SECTIONS OF NACE Rev. 1.1.

	IV 2009		IV 2009 III 2009	IV 2009 IV 2008	I-IV 2009		I-IV 2009 I-IV 2008
	000 KM	000 EUR			000 KM	000 EUR	
<b>UKUPNO</b> <i>TOTAL</i>	703.590	359.740	102,6	67,6	2.597.068	1.327.860	71,5
<b>A POLJOPRIVREDA, LOV I ŠUMARSTVO</b> <i>AGRICULTURE, HUNT AND FORESTRY</i>	31.366	16.037	94,5	78,3	124.326	63.567	89,6
<b>B RIBARSTVO</b> <i>FISHERIES</i>	451	231	429,5	110,8	720	368	136,1
<b>C RUDARSTVO</b> <i>MINING</i>	37.254	19.048	97,6	60,3	146.813	75.064	67,8
<b>D PRERAĐIVAČKA INDUSTRIJA</b> <i>MANUFACTURING</i>	630.354	322.295	103,2	67,6	2.305.295	1.178.679	71,3
<b>E SNABDJEVANJE/OPSKRBA ELEKTRIČNOM ENERGIJOM GASOM/PLINOM I VODOM</b> <i>ELECTRICITY, GAS AND WATER SUPPLY</i>	3.042	1.555	110,1	55,8	14.514	7.421	40,3
<b>OSTALO</b> <i>OTHER</i>	1.060	542	115,7	141,5	5.301	2.710	76,4
<b>Nerazvrstano po kategorijama</b> <i>Unclassified according to category</i>	63	32	1.575,0	112,5	99	51	57,6

Izvor podataka: Uprava za indirektno/neizravno oporezivanje BiH posredovanjem Agencije za statistiku BiH.  
Source of data: Indirect Taxation Authority of BiH through the medium of Agency for statistics of BiH.

Prethodni podaci  
Previous data

**IZVOZ PO SEKTORIMA I ODSJECIMA SMTK - Rev. 3**  
**EXPORTS BY SECTIONS AND DIVISIONS OF SITC Rev. 3**

	IV 2009		IV 2009	IV 2009	I-IV 2009		I-IV 2009
	000 KM	000 EUR	III 2009	IV 2008	000 KM	000 EUR	I-IV 2008
<b>UKUPNO</b>	288.940	147.733	103,7	73,0	1.101.130	562.999	73,6
<i>TOTAL</i>							
<b>0 HRANA I ŽIVE ŽIVOTINJE</b>	10.974	5.611	97,2	125,6	43.329	22.154	126,4
<i>FOOD AND LIVE ANIMALS</i>							
00 <b>Žive životinje</b>	74	38	-	1.057,1	173	88	125,4
<i>Live animals</i>							
01 <b>Meso i mesne prerađevine</b>	2.609	1.334	92,1	167,5	10.826	5.535	158,5
<i>Meat and meat preparations</i>							
02 <b>Mlijeko, mliječne prerađevine i jaja</b>	2.433	1.244	121,3	186,6	9.227	4.718	158,1
<i>Dairy products and birds' eggs</i>							
03 <b>Ribe, vodozemci i njihove prerađevine</b>	363	186	134,9	51,7	1.279	654	93,6
<i>Fish, crustaceans, molluscs and preparations thereof</i>							
04 <b>Žitarice i proizvodi od žitarica</b>	1.527	781	94,4	125,2	5.374	2.748	112,4
<i>Cereals and cereal preparations</i>							
05 <b>Voće i povrće</b>	1.623	830	69,4	89,5	7.854	4.016	110,3
<i>Vegetables and fruit</i>							
06 <b>Šećer, šećerne prerađevine i med</b>	41	21	107,9	97,6	132	67	70,6
<i>Sugar, sugar preparations and honey</i>							
07 <b>Kafa, čaj, kakao i začini</b>	1.292	661	114,5	116,5	4.558	2.330	114,3
<i>Coffee, tea, cocoa, spices</i>							
08 <b>Hrana za životinje</b>	24	12	64,9	342,9	211	108	231,9
<i>Feeding stuff for animals</i>							
09 <b>Ostali jestivi proizvodi</b>	988	505	97,0	101,2	3.695	1.889	94,0
<i>Miscellaneous edible products and preparations</i>							
<b>1 PIĆA I DUHAN</b>	4.067	2.079	148,4	179,8	11.644	5.953	159,8
<i>BEVERAGES AND TOBACCO</i>							
11 <b>Pića</b>	1.912	978	119,6	138,3	6.016	3.076	141,8
<i>Beverages</i>							
12 <b>Duhan i proizvodi od duhana</b>	2.155	1.102	188,5	245,2	5.628	2.878	184,9
<i>Tobacco and tobacco manufactures</i>							
<b>2 SIROVE MATERIJNE NEJESTIVE OSIM GORIVA</b>	23.234	11.879	116,1	61,2	77.167	39.455	62,4
<i>INEDIBLE RAW MATERIALS, EXCEPT FUEL</i>							
21 <b>Sirove kože i sirovo krzno</b>	1.784	912	142,5	33,8	6.366	3.255	34,6
<i>Hides, skins and furskins, raw</i>							
22 <b>Uljano sjemenje i plodovi</b>	1	1	-	-	1	1	-
<i>Oil seeds and oleaginous fruits</i>							
23 <b>Sirovi i sintetički kaučuk</b>	-	-	-	-	10	5	76,9
<i>Crude rubber</i>							
24 <b>Drvo i pluta</b>	13.139	6.718	118,4	73,2	44.506	22.756	75,1
<i>Cork and wood</i>							
25 <b>Celuloza i papirni otpaci</b>	102	52	55,1	51,0	502	257	58,2
<i>Pulp and waste paper</i>							
26 <b>Sirova tekstilna vlakna i njihovi otpaci</b>	2	1	200,0	20,0	60	31	73,2
<i>Crude textile fibres and their wastes</i>							
27 <b>Prirodna đubriva i minerali osim goriva</b>	2.313	1.183	78,3	108,1	8.303	4.245	110,3
<i>Crude fertilizers and minerals except fuels</i>							
28 <b>Metalne rude i otpaci od metala</b>	5.639	2.883	131,0	46,3	16.522	8.448	44,8
<i>Metalliferous ores and metal scrap</i>							
29 <b>Sirovine biljne i životinjske, ostale</b>	254	130	121,5	111,4	897	459	139,5
<i>Crude animal and vegetable materials, n.e.s.</i>							
<b>3 MINERALNA GORIVA, MAZIVA I SRODNI PROIZVODI</b>	30.111	15.396	116,7	93,9	127.018	64.943	92,5
<i>MINERAL FUELS, LUBRICANTS AND SIMILAR PRODUCTS</i>							
32 <b>Ugalj, koks i briketi</b>	1.491	762	21,4	9,4	33.863	17.314	46,7
<i>Coal, coke and briquettes</i>							

## EXPORTS BY SECTIONS AND DIVISIONS OF SITC Rev. 3 (continued)

	IV 2009		IV 2009	IV 2009	I-IV 2009		I-IV 2009
	000 KM	000 EUR	III 2009	IV 2008	000 KM	000 EUR	I-IV 2008
33 <b>Nafta i derivati od nafte</b> <i>Petroleum, petroleum products and related materials</i>	1.035	529	227,5	59,5	2.520	1.288	43,3
34 <b>Prirodni i industrijski gas</b> <i>Gas, natural and manufactured</i>	11	6	8,5	-	206	105	-
35 <b>Električna energija</b> <i>Electricity</i>	27.574	14.098	151,0	190,5	90.429	46.236	153,5
4 <b>ULJA, MASTI I VOSKOVI ŽIVOTINJSKE ILI BILJNOG PORIJEKLA</b> <i>EDIBLE OIL, LARD AND WAX OF ANIMAL OR PLANT ORIGIN</i>	-	-	-	-	-	-	-
41 <b>Životinjska ulja i masti</b> <i>Animal oils and fats</i>	-	-	-	-	-	-	-
42 <b>Biljna ulja i masti, sirova i rafinirana</b> <i>Vegetable fats and oils, crude and refined</i>	-	-	-	-	-	-	-
43 <b>Prerađena biljna i životinj. ulja i masnoće</b> <i>Processed animal or vegetable fats and oils</i>	-	-	-	-	-	-	-
5 <b>KEMIJSKI PROIZVODI</b> <i>CHEMICAL PRODUCTS</i>	17.975	9.190	110,1	87,3	69.191	35.377	84,0
51 <b>Organske hemikalije/kemikalije</b> <i>Organic chemicals</i>	1.200	614	135,3	77,2	4.856	2.483	66,5
52 <b>Anorganske hemikalije/kemikalije</b> <i>Inorganic chemicals</i>	7.190	3.676	113,5	88,7	28.179	14.408	83,2
53 <b>Boje i štavila</b> <i>Dyeing, tanning and colouring materials</i>	869	444	137,9	140,2	2.467	1.261	110,9
54 <b>Medicinski i farmaceutski proizvodi</b> <i>Medical and pharmaceutical products</i>	3.120	1.595	140,3	97,0	10.990	5.619	97,6
55 <b>Toaletni proizvodi i proizvodi za čišćenje</b> <i>Toilet, polishing, cleaning and perfume materials</i>	2.166	1.107	90,7	92,1	9.585	4.901	96,1
56 <b>Vještačka đubriva</b> <i>Processed fertilizers</i>	101	52	240,5	117,4	211	108	71,3
57 <b>Plastične mase u primarnim oblicima</b> <i>Plastics in primary forms</i>	612	313	99,2	62,6	2.605	1.332	70,7
58 <b>Plastične mase u ostalim oblicima, osim primarnih</b> <i>Plastics in non-primary forms</i>	1.592	814	84,4	67,5	6.688	3.420	74,0
59 <b>Ostale hemikalije/kemikalije</b> <i>Chemicals, n.e.s.</i>	1.125	575	86,1	84,5	3.610	1.846	75,4
6 <b>INDUSTRIJSKI PROIZVODI, RAZVRSTANI UGLAVNOM PO VRSTI SIROVINA</b> <i>INDUSTRIAL PRODUCTS, CLASSIFIED PRIMARILY BY TYPE OF RAW MATERIAL</i>	79.235	40.512	98,0	55,9	304.942	155.914	57,6
61 <b>Koža, krzno i proizvodi od kože i krzna</b> <i>Leather, leather manufactures and dressed furskins</i>	1.509	772	68,2	38,8	8.943	4.572	57,7
62 <b>Guma i gumeni proizvodi</b> <i>Rubber manufactures, n.e.s.</i>	240	123	84,5	67,6	995	509	107,1
63 <b>Proizvodi od drveta i pluta osim namještaja</b> <i>Cork and wood manufactures (excluding furniture)</i>	4.546	2.324	104,4	77,7	18.200	9.306	83,9
64 <b>Papir, ljepenka i ostali slični proizvodi</b> <i>Paper, paperboard and articles thereof and of paper pulp</i>	5.276	2.698	107,1	113,7	18.350	9.382	120,4
65 <b>Predivo, tkanine i tekstilni proizvodi</b> <i>Textile yarn, fabrics, made-up articles and related products</i>	396	202	51,2	32,4	1.730	885	39,4
66 <b>Proizvodi od nemetalnih minerala</b> <i>Non-metallic mineral manufactures</i>	9.038	4.621	95,5	122,6	25.758	13.170	101,6
67 <b>Željezo i čelik</b> <i>Iron and steel</i>	15.900	8.130	128,1	46,5	54.740	27.988	42,8

	IV 2009		IV 2009	IV 2009	I-IV 2009		I-IV 2009
	000 KM	000 EUR	III 2009	IV 2008	000 KM	000 EUR	I-IV 2008
68 <b>Obojeni metali</b> <i>Non-ferrous metals</i>	22.759	11.636	84,3	43,6	98.853	50.543	50,4
69 <b>Metalni proizvodi</b> <i>Manufactures of metals</i>	19.571	10.006	100,7	61,0	77.373	39.560	63,4
7 <b>MAŠINE/STROJEVI I TRANSPORTNA SREDSTVA</b> <i>MACHINERY AND TRANSPORT EQUIPMENT</i>	45.032	23.024	95,7	62,7	171.840	87.860	64,3
71 <b>Pogonske mašine i oprema</b> <i>Power generating machinery and equipment</i>	11.950	6.110	104,9	45,6	44.994	23.005	41,5
72 <b>Mašine specijalizirane za pojedine industrije</b> <i>Machinery specialized for particular industries</i>	4.984	2.548	101,0	84,9	19.646	10.045	88,7
73 <b>Mašine za obradu metala</b> <i>Metal working machinery</i>	2.362	1.208	48,8	137,6	11.908	6.088	171,0
74 <b>Ostale industrijske mašine</b> <i>General industrial machinery, parts and equipment</i>	7.498	3.834	88,4	52,4	33.302	17.027	64,4
75 <b>Kanc. mašine i mašine za automat. obradu podataka</b> <i>Office machines and automatic data processing machines</i>	293	150	86,2	53,1	1.046	535	60,1
76 <b>Telekomunikacijski i aparati za snimanje zvuka</b> <i>Telecommunications and sound recording apparatus</i>	323	165	172,7	109,5	1.261	645	80,7
77 <b>Električne mašine, aparati i uređaji</b> <i>Electrical machinery, apparatus, appliances and parts</i>	10.215	5.223	107,1	87,1	33.147	16.948	85,0
78 <b>Drumska vozila</b> <i>Road vehicles</i>	7.207	3.685	103,0	79,7	25.630	13.104	81,6
79 <b>Ostala transportna vozila</b> <i>Other transport equipment</i>	200	102	62,5	9,5	906	463	22,4
8 <b>RAZNI INDUSTRIJSKI PROIZVODI</b> <i>MISCELLANEOUS MANUFACTURED GOODS</i>	78.312	40.040	105,1	97,6	295.990	151.337	93,7
81 <b>Montažne zgrade, sanitarni, rasvjetni i grijaći uređaji</b> <i>Fabricated buildings; sanitary, heating, lighting equipment</i>	1.361	696	64,9	38,8	7.100	3.630	59,3
82 <b>Namještaj i njegovi dijelovi</b> <i>Furniture; bedding, mattresses and similar furnishings</i>	35.891	18.351	95,6	106,7	132.899	67.950	100,0
83 <b>Torbe, tašne, nesereri i slični proizvodi</b> <i>Travel goods, handbags and similar containers</i>	218	111	59,9	93,2	1.536	785	171,4
84 <b>Odjeća</b> <i>Articles of apparel and clothing accessories</i>	13.151	6.724	97,6	84,0	58.762	30.045	83,2
85 <b>Obuća</b> <i>Footwear</i>	14.369	7.347	111,1	83,4	57.882	29.595	92,7
87 <b>Naučni i kontrolni instrumenti</b> <i>Professional, scientific and controlling instruments</i>	1.952	998	166,4	282,5	4.631	2.368	164,7
88 <b>Fotografski i optički proizvodi, satovi</b> <i>Photo and optical equipment; watches and clocks</i>	59	30	256,5	131,1	227	116	197,4
89 <b>Ostali industrijski proizvodi</b> <i>Miscellaneous manufactured articles, n.e.s.</i>	11.311	5.783	163,7	122,2	32.953	16.849	96,5
9 <b>Proizvodi, nerazvrstani po kategorijama</b> <i>Products and transactions, unclassified</i>	-	-	-	-	9	5	22,5

Izvor podataka: Uprava za indirektno/neizravno oporezivanje BiH posredovanjem Agencije za statistiku BiH.  
Source of data: Indirect Taxation Authority of BiH through the medium of Agency for statistics of BiH.

Prethodni podaci  
Previous data



**UVOZ PO SEKTORIMA I ODSJECIMA SMTK - Rev. 3**  
*IMPORTS BY SECTIONS AND DIVISIONS OF SITC Rev. 3*

	000 KM						
	IV 2009		IV 2009	IV 2009	I-IV 2009		I-IV 2009
	000 KM	000 EUR	III 2009	IV 2008	000 KM	000 EUR	I-IV 2008
<b>UKUPNO</b>	703.590	359.740	102,6	67,6	2.597.068	1.327.860	71,5
<i>TOTAL</i>							
<b>0 HRANA I ŽIVE ŽIVOTINJE</b>	99.640	50.945	106,1	90,6	366.614	187.447	94,9
<i>FOOD AND LIVE ANIMALS</i>							
<b>00 Žive životinje</b>	7.098	3.629	121,7	97,5	23.069	11.795	125,3
<i>Live animals</i>							
<b>01 Meso i mesne preradevine</b>	13.070	6.683	106,2	108,9	48.452	24.773	135,4
<i>Meat and meat preparations</i>							
<b>02 Mlijeko, mliječne preradevine i jaja</b>	11.915	6.092	125,6	96,8	37.906	19.381	86,5
<i>Dairy products and birds' eggs</i>							
<b>03 Ribe, vodozemci i njihove preradevine</b>	2.771	1.417	66,8	87,8	12.920	6.606	100,4
<i>Fish, crustaceans, molluscs and preparations thereof</i>							
<b>04 Žitarice i proizvodi od žitarica</b>	13.716	7.013	101,1	60,4	53.082	27.140	74,9
<i>Cereals and cereal preparations</i>							
<b>05 Voće i povrće</b>	17.986	9.196	102,0	101,7	68.311	34.927	90,9
<i>Vegetables and fruit</i>							
<b>06 Šećer, šećerne preradevine i med</b>	4.555	2.329	117,6	98,8	15.996	8.179	72,3
<i>Sugar, sugar preparations and honey</i>							
<b>07 Kafa, čaj, kakao i začini</b>	9.320	4.765	95,1	87,4	38.015	19.437	103,7
<i>Coffee, tea, cocoa, spices</i>							
<b>08 Hrana za životinje</b>	4.172	2.133	114,2	95,9	14.136	7.228	91,3
<i>Feeding stuff for animals</i>							
<b>09 Ostali jestivi proizvodi</b>	15.037	7.688	110,6	99,2	54.727	27.981	99,2
<i>Miscellaneous edible products and preparations</i>							
<b>1 PIĆA I DUHAN</b>	30.072	15.376	115,3	112,7	92.904	47.501	112,1
<i>BEVERAGES AND TOBACCO</i>							
<b>11 Pića</b>	20.680	10.574	142,0	118,1	57.008	29.148	107,6
<i>Beverages</i>							
<b>12 Duhan i proizvodi od duhana</b>	9.392	4.802	81,6	102,4	35.896	18.353	120,2
<i>Tobacco and tobacco manufactures</i>							
<b>2 SIROVE MATERIJNE NEJESTIVE OSIM GORIVA</b>	12.676	6.481	99,1	27,5	54.814	28.026	35,8
<i>INEDIBLE RAW MATERIALS, EXCEPT FUEL</i>							
<b>21 Sirove kože i sirovo krzno</b>	1.019	521	112,1	15,5	3.503	1.791	23,6
<i>Hides, skins and furskins, raw</i>							
<b>22 Uljano sjemenje i plodovi</b>	254	130	111,9	105,0	848	434	99,3
<i>Oil seeds and oleaginous fruits</i>							
<b>23 Sirovi i sintetički kaučuk</b>	90	46	360,0	51,4	366	187	55,0
<i>Crude rubber</i>							
<b>24 Drvo i pluta</b>	1.825	933	137,8	56,3	5.597	2.862	53,2
<i>Cork and wood</i>							
<b>25 Celuloza i papirni otpaci</b>	311	159	75,5	108,4	1.297	663	104,9
<i>Pulp and waste paper</i>							
<b>26 Sirova tekstilna vlakna i njihovi otpaci</b>	495	253	97,2	75,7	1.703	871	61,9
<i>Crude textile fibres and their wastes</i>							
<b>27 Prirodna đubriva i minerali osim goriva</b>	1.074	549	86,1	62,0	4.250	2.173	78,2
<i>Crude fertilizers and minerals except fuels</i>							
<b>28 Metalne rude i otpaci od metala</b>	4.828	2.469	92,4	15,6	25.958	13.272	24,6
<i>Metalliferous ores and metal scrap</i>							
<b>29 Sirovine biljne i životinjske, ostale</b>	2.780	1.421	95,4	130,4	11.292	5.774	98,2
<i>Crude animal and vegetable materials, n.e.s.</i>							
<b>3 MINERALNA GORIVA, MAZIVA I SRODNI PROIZVODI</b>	85.906	43.923	100,2	48,1	345.433	176.617	55,4
<i>MINERAL FUELS, LUBRICANTS AND SIMILAR PRODUCTS</i>							
<b>32 Ugalj, koks i briketi</b>	17.948	9.177	109,2	47,4	55.130	28.188	42,2
<i>Coal, coke and briquettes</i>							

		000 KM						
		IV 2009		IV 2009	IV 2009	I-IV 2009		I-IV 2009
		000 KM	000 EUR	III 2009	IV 2008	000 KM	000 EUR	I-IV 2008
33	<b>Nafta i derivati od nafte</b> <i>Petroleum, petroleum products and related materials</i>	44.113	22.555	101,9	39,1	176.199	90.089	49,1
34	<b>Prirodni i industrijski gas</b> <i>Gas, natural and manufactured</i>	20.803	10.636	89,6	93,4	99.590	50.920	102,5
35	<b>Električna energija</b> <i>Electricity</i>	3.042	1.555	110,1	55,8	14.514	7.421	40,3
4	<b>ULJA, MASTI I VOSKOVI ŽIVOTINJSKOG ILI BILJNOG PORIJEKLA</b> <i>EDIBLE OIL, LARD AND WAX OF ANIMAL OR PLANT ORIGIN</i>	5.683	2.906	114,1	75,7	19.462	9.951	82,5
41	<b>Životinjska ulja i masti</b> <i>Animal oils and fats</i>	156	80	113,9	97,5	898	459	183,3
42	<b>Biljna ulja i masti, sirova i rafinirana</b> <i>Vegetable fats and oils, crude and refined</i>	4.857	2.483	112,8	75,4	16.603	8.489	79,5
43	<b>Prerađena biljna i životinj. ulja i masnoće</b> <i>Processed animal or vegetable fats and oils</i>	670	343	124,1	74,2	1.961	1.003	88,7
5	<b>KEMIJSKI PROIZVODI</b> <i>CHEMICAL PRODUCTS</i>	97.461	49.831	115,0	92,0	327.881	167.643	88,5
51	<b>Organske kemikalije</b> <i>Organic chemicals</i>	1.421	727	74,8	38,8	7.921	4.050	56,3
52	<b>Anorganske kemikalije</b> <i>Inorganic chemicals</i>	3.734	1.909	176,2	100,0	9.815	5.018	78,4
53	<b>Boje i štavila</b> <i>Dyeing, tanning and colouring materials</i>	10.128	5.178	139,6	89,7	26.272	13.433	79,2
54	<b>Medicinski i farmaceutski proizvodi</b> <i>Medical and pharmaceutical products</i>	21.803	11.148	99,5	109,4	83.683	42.786	107,5
55	<b>Toaletni proizvodi i proizvodi za čišćenje</b> <i>Toilet, polishing, cleaning and perfume materials</i>	22.359	11.432	113,3	93,6	82.197	42.027	94,6
56	<b>Vještačka đubriva</b> <i>Processed fertilizers</i>	1.660	849	114,9	168,4	4.191	2.143	86,2
57	<b>Plastične mase u primarnim oblicima</b> <i>Plastics in primary forms</i>	9.674	4.946	107,7	68,3	32.157	16.442	65,6
58	<b>Plastične mase u ostalim oblicima, osim primarnih</b> <i>Plastics in non-primary forms</i>	13.041	6.668	109,7	81,9	44.442	22.723	86,2
59	<b>Ostale hemikalije/kemikalije</b> <i>Chemicals, n.e.s.</i>	13.641	6.975	144,2	110,0	37.203	19.022	91,5
6	<b>INDUSTRIJSKI PROIZVODI, RAZVRSTANI UGLAVNOM PO VRSTI SIROVINA</b> <i>INDUSTRIAL PRODUCTS, CLASSIFIED PRIMARILY BY TYPE OF RAW MATERIAL</i>	144.220	73.739	105,1	67,5	521.877	266.831	71,7
61	<b>Koža, krzno i proizvodi od kože i krzna</b> <i>Leather, leather manufactures and dressed furskins</i>	10.157	5.193	107,8	90,9	32.533	16.634	94,6
62	<b>Guma i gumeni proizvodi</b> <i>Rubber manufactures, n.e.s.</i>	6.459	3.302	94,4	85,8	22.814	11.665	90,4
63	<b>Proizvodi od drveta i pluta osim namještaja</b> <i>Cork and wood manufactures (excluding furniture)</i>	6.293	3.218	98,2	65,6	25.379	12.976	76,7
64	<b>Papir, ljepenka i ostali slični proizvodi</b> <i>Paper, paperboard and articles thereof and of paper pulp</i>	13.589	6.948	110,0	79,0	53.482	27.345	88,9
65	<b>Predivo, tkanine i tekstilni proizvodi</b> <i>Textile yarn, fabrics, made-up articles and related products</i>	24.697	12.627	105,6	81,7	84.469	43.188	91,3
66	<b>Proizvodi od nemetalnih minerala</b> <i>Non-metallic mineral manufactures</i>	24.195	12.371	111,0	82,5	75.423	38.563	75,2
67	<b>Željezo i čelik</b> <i>Iron and steel</i>	17.143	8.765	106,6	37,7	69.418	35.493	45,8

000 KM

	IV 2009		IV 2009 III 2009	IV 2009 IV 2008	I-IV 2009		I-IV 2009 I-IV 2008
	000 KM	000 EUR			000 KM	000 EUR	
	68	17.661	9.030	113,2	64,9	59.459	30.401
69	24.026	12.284	94,8	66,6	98.900	50.567	79,4
	<i>Manufactures of metals</i>						
7	148.341	75.846	94,3	56,7	588.143	300.713	61,8
	<i>MACHINERY AND TRANSPORT EQUIPMENT</i>						
71	9.282	4.746	93,7	46,1	31.435	16.072	43,1
	<i>Power generating machinery and equipment</i>						
72	21.807	11.150	96,6	64,2	80.573	41.196	67,8
	<i>Machinery specialized for particular industries</i>						
73	3.806	1.946	80,4	77,4	16.129	8.247	79,1
	<i>Metal working machinery</i>						
74	27.667	14.146	102,8	61,0	106.393	54.398	60,4
	<i>General industrial machinery, parts and equipment</i>						
75	9.358	4.785	91,9	69,0	42.586	21.774	71,8
	<i>Office machines and automatic data processing machines</i>						
76	12.668	6.477	125,0	64,9	46.073	23.557	55,5
	<i>Telecommunications and sound recording apparatus</i>						
77	25.423	12.999	96,8	67,2	107.673	55.052	79,7
	<i>Electrical machinery, apparatus, appliances and parts</i>						
78	36.145	18.481	82,4	47,2	151.414	77.417	61,7
	<i>Road vehicles</i>						
79	2.185	1.117	80,3	22,3	5.867	3.000	14,7
	<i>Other transport equipment</i>						
8	79.524	40.660	95,6	87,9	279.830	143.075	88,7
	<i>MISCELLANEOUS MANUFACTURED GOODS</i>						
81	4.700	2.403	87,8	68,3	18.646	9.534	85,8
	<i>Fabricated buildings; sanitary, heating, lighting equipment</i>						
82	10.041	5.134	89,0	83,5	35.670	18.238	84,4
	<i>Furniture; bedding, mattresses and similar furnishings</i>						
83	1.278	653	114,3	95,7	4.517	2.310	114,5
	<i>Travel goods, handbags and similar containers</i>						
84	18.474	9.446	87,7	103,2	62.194	31.799	96,8
	<i>Articles of apparel and clothing accessories</i>						
85	11.469	5.864	95,1	102,7	38.754	19.815	86,4
	<i>Footwear</i>						
87	7.623	3.898	94,1	73,4	30.649	15.671	90,9
	<i>Professional, scientific and controlling instruments</i>						
88	1.576	806	111,6	64,1	5.467	2.795	81,6
	<i>Photo and optical equipment; watches and clocks</i>						
89	24.363	12.457	107,0	86,1	83.933	42.914	85,7
	<i>Miscellaneous manufactured articles, n.e.s.</i>						
9	67	34	1.116,7	111,7	110	56	62,1
	<i>Products and transactions, unclassified</i>						

Izvor podataka: Uprava za indirektno/neizravno oporezivanje BiH posredovanjem Agencije za statistiku BiH.

Source of data: Indirect Taxation Authority of BiH through the medium of Agency for statistics of BiH.

#### Prethodni podaci

Previous data

**IZVOZ FEDERACIJE BIH PREMA MEĐUNARODNOJ KLASIFIKACIJI EKONOMSKE NAMJENE PROIZVODA (BEC) Rev. 3**  
**EXPORTS OF FEDERATION OF B&H, ACCORDING TO CLASSIFICATION BY BROAD ECONOMIC CATEGORIES (BEC) Rev. 3**

	IV 2009		IV 2009	IV 2009	I-IV 2009		I-IV 2009
	000 KM	000 EUR	III 2009	IV 2008	000 KM	000 EUR	I-IV 2008
<b>UKUPNO</b> <i>TOTAL</i>	288.940	147.733	103,7	73,0	1.101.130	562.999	73,6
1. <b>HRANA I PIĆA</b> <i>FOOD AND BEVERAGES</i>	12.857	6.574	100,1	127,1	49.120	25.115	127,7
2. <b>INDUSTRIJSKI MATERIJALI</b> <i>INDUSTRIAL SUPPLIES</i>	139.398	71.273	101,2	62,8	510.945	261.242	62,4
3. <b>GORIVA I MAZIVA</b> <i>FUELS AND LUBRICANTS</i>	31.322	16.015	114,5	97,3	132.018	67.500	96,0
4. <b>KAPITALNI PROIZVODI (OSIM TRANSPORTNIH SREDSTAVA), DIJELOVI I PRIBOR</b> <i>CAPITAL GOODS (EXC. TRANSPORT EQUIPMENT), PARTS AND ACCESSORIES</i>	21.134	10.806	81,6	73,8	90.286	46.162	88,1
5. <b>TRANSPORTNA SREDSTVA, NJIHOVI DIJELOVI I PRIBOR</b> <i>TRANSPORT EQUIPMENT, PARTS AND ACCESSORIES THEREOF</i>	19.291	9.863	112,6	54,3	68.673	35.112	48,7
6. <b>PROIZVODI ZA ŠIROKU POTROŠNJU</b> <i>CONSUMER GOODS</i>	59.672	30.510	104,7	90,6	240.459	122.945	95,1
7. <b>PROIZVODI, DRUGDJE NESPOMENUTI</b> <i>GOODS N.E.C.</i>	5.266	2.692	900,2	358,0	9.629	4.923	149,5

**UVOZ FEDERACIJE BIH PREMA MEĐUNARODNOJ KLASIFIKACIJI EKONOMSKE NAMJENE PROIZVODA (BEC) Rev. 3**  
**IMPORTS OF FEDERATION OF B&H, ACCORDING TO CLASSIFICATION BY BROAD ECONOMIC CATEGORIES (BEC) Rev. 3**

	IV 2009		IV 2009	IV 2009	I-IV 2009		I-IV 2009
	000 KM	000 EUR	III 2009	IV 2008	000 KM	000 EUR	I-IV 2008
<b>UKUPNO</b> <i>TOTAL</i>	703.590	359.740	102,6	67,6	2.597.068	1.327.860	71,5
1. <b>HRANA I PIĆA</b> <i>FOOD AND BEVERAGES</i>	121.051	61.892	111,3	94,2	423.573	216.569	96,0
2. <b>INDUSTRIJSKI MATERIJALI</b> <i>INDUSTRIAL SUPPLIES</i>	210.076	107.410	106,6	64,2	747.699	382.292	67,8
3. <b>GORIVA I MAZIVA</b> <i>FUELS AND LUBRICANTS</i>	83.128	42.503	100,2	47,5	334.868	171.215	54,6
4. <b>KAPITALNI PROIZVODI (OSIM TRANSPORTNIH SREDSTAVA), DIJELOVI I PRIBOR</b> <i>CAPITAL GOODS (EXC. TRANSPORT EQUIPMENT), PARTS AND ACCESSORIES</i>	106.693	54.551	97,1	68,4	422.911	216.231	71,6
5. <b>TRANSPORTNA SREDSTVA, NJIHOVI DIJELOVI I PRIBOR</b> <i>TRANSPORT EQUIPMENT, PARTS AND ACCESSORIES THEREOF</i>	47.152	24.108	82,7	43,3	187.753	95.997	50,9
6. <b>PROIZVODI ZA ŠIROKU POTROŠNJU</b> <i>CONSUMER GOODS</i>	135.363	69.210	104,2	93,2	478.478	244.642	92,6
7. <b>PROIZVODI, DRUGDJE NESPOMENUTI</b> <i>GOODS N.E.C.</i>	127	65	51,4	189,6	1.786	913	330,7

**Izvor podataka: Uprava za indirektno/neizravno oporezivanje BiH posredovanjem Agencije za statistiku BiH.**  
*Source of data: Indirect Taxation Authority of BiH through the medium of Agency for statistics of BiH.*

**Prethodni podaci**  
*Previous data*

**IZVOZ I UVOZ PO STATISTIČKIM PROCEDURAMA**  
**EXPORTS & IMPORTS ACCORDING TO STATISTICAL PROCEDURES**

	I-IV 2009	
	000 KM	Struktura u % <i>Structure in %</i>
<b>UKUPAN IZVOZ</b>	1.101.130	100,0
<i>TOTAL EXPORTS</i>		
<b>1 Redovan izvoz</b>	541.959	49,2
<i>Normal exports</i>		
<b>3 Izvoz na vanjsku obradu</b>	5.902	0,5
<i>Exports for outward processing</i>		
<b>5 Izvoz nakon unutarnje obrade</b>	553.269	50,2
<i>Exports after inward processing</i>		
<b>UKUPAN UVOZ</b>	2.597.068	100,0
<i>TOTAL IMPORTS</i>		
<b>1 Redovan uvoz</b>	2.287.857	88,1
<i>Normal imports</i>		
<b>3 Uvoz nakon vanjske obrade</b>	7.522	0,3
<i>Imports after outward processing</i>		
<b>5 Uvoz na unutarnju obradu</b>	301.689	11,6
<i>Imports for inward processing</i>		

	I-IV 2009	
	000 EUR	Struktura u % <i>Structure in %</i>
<b>UKUPAN IZVOZ</b>	562.999	100,0
<i>TOTAL EXPORTS</i>		
<b>1 Redovan izvoz</b>	277.099	49,2
<i>Normal exports</i>		
<b>3 Izvoz na vanjsku obradu</b>	3.018	0,5
<i>Exports for outward processing</i>		
<b>5 Izvoz nakon unutarnje obrade</b>	282.882	50,2
<i>Exports after inward processing</i>		
<b>UKUPAN UVOZ</b>	1.327.860	100,0
<i>TOTAL IMPORTS</i>		
<b>1 Redovan uvoz</b>	1.169.763	88,1
<i>Normal imports</i>		
<b>3 Uvoz nakon vanjske obrade</b>	3.846	0,3
<i>Imports after outward processing</i>		
<b>5 Uvoz na unutarnju obradu</b>	154.251	11,6
<i>Imports for inward processing</i>		

**Izvor podataka: Uprava za indirektno/neizravno oporezivanje BiH posredovanjem Agencije za statistiku BiH.**

*Source of data: Indirect Taxation Authority of BiH through the medium of Agency for statistics of BiH.*

**Prethodni podaci**

*Previous data*

**IZVOZ I UVOZ PO MJESECIMA TOKOM 2009. godine**  
**EXPORTS & IMPORTS IN 2009 BY MONTHS**

	IZVOZ EXPORTS			UVOZ IMPORTS			Trgovinski bilans u hilj./tis. KM <i>Balance of Trade in thousands of KM</i>	Pokrivenost uvoza izvozom u procentima <i>The Cover of imports by exports in percent</i>
	000 KM	Lančani indeksi <i>Chain indices</i>	Struktura u % <i>Structure in %</i>	000 KM	Lančani indeksi <i>Chain indices</i>	Struktura u % <i>Structure in %</i>		
<b>Ukupno</b> <i>Total</i>	1.101.130	-	100,0	2.597.068	-	100,0	-1.495.938	42,4
<b>januar/siječanj</b> <i>january</i>	278.449	-	25,3	571.651	-	22,0	-293.202	48,7
<b>februar/veljača</b> <i>february</i>	255.175	91,6	23,2	635.986	111,3	24,5	-380.811	40,1
<b>mart/ožujak</b> <i>march</i>	278.566	109,2	25,3	685.841	107,8	26,4	-407.275	40,6
<b>april/travanj</b> <i>april</i>	288.940	103,7	26,2	703.590	102,6	27,1	-414.650	41,1

**U periodu od januara do aprila 2009. godine izvoz je prosječno rastao svaki mjesec za 1,2%, a uvoz rastao za 7,2%.**  
*In period January-April 2009 average growth in exports is 1.2% and average growth in imports is 7.2%.*

**Izvor podataka: Uprava za indirektno/neizravno oporezivanje BiH posredovanjem Agencije za statistiku BiH.**  
*Source of data: Indirect Taxation Authority of BiH through the medium of Agency for statistics of BiH.*

**Prethodni podaci**  
*Previous data*

**IZVOZ FEDERACIJE BOSNE I HERCEGOVINE PO ZEMLJAMA PREMA GEOGRAFSKIM ZONAMA**  
**EXPORTS OF FEDERATION OF BOSNIA AND HERZEGOVINA BY COUNTRIES BY GEOGRAPHIC ZONES**

	IV 2009		IV 2009 III 2009	IV 2009 IV 2008	I-IV 2009		I-IV 2009 I-IV 2008
	000 KM	000 EUR			000 KM	000 EUR	
<b>UKUPNO</b>	288.940	147.733	103,7	73,0	1.101.130	562.999	73,6
<i>TOTAL</i>							
<b>ZEMLJE EU 27</b>	158.056	80.813	98,1	71,4	630.856	322.552	72,4
<i>EU 27 COUNTRIES</i>							
<b>Austrija</b>	15.291	7.818	95,2	62,2	65.166	33.319	69,4
<i>Austria</i>							
<b>Belgija</b>	2.701	1.381	105,8	99,8	9.150	4.678	72,5
<i>Belgium</i>							
<b>Bugarska</b>	448	229	60,5	21,5	2.535	1.296	60,9
<i>Bulgaria</i>							
<b>Češka</b>	7.336	3.751	154,7	238,0	18.054	9.231	197,4
<i>Czech Republic</i>							
<b>Kipar</b>	-	-	-	-	-	-	-
<i>Cyprus</i>							
<b>Danska</b>	34	17	8,0	15,3	703	359	95,8
<i>Denmark</i>							
<b>Estonija</b>	-	-	-	-	-	-	-
<i>Estonia</i>							
<b>Finska</b>	-	-	-	-	150	77	41,0
<i>Finland</i>							
<b>Francuska</b>	5.441	2.782	117,9	171,2	20.568	10.516	157,5
<i>France</i>							
<b>Grčka</b>	163	83	50,6	135,8	977	500	240,6
<i>Greece</i>							
<b>Irska</b>	117	60	225,0	52,0	268	137	45,2
<i>Ireland</i>							
<b>Italija</b>	30.478	15.583	93,1	65,7	127.311	65.093	71,5
<i>Italy</i>							
<b>Latvija (Letonija)</b>	-	-	-	-	-	-	-
<i>Latvia</i>							
<b>Litvanija</b>	-	-	-	-	27	14	4,4
<i>Lithuania</i>							
<b>Luksemburg</b>	2.532	1.295	105,4	95,7	9.424	4.818	109,4
<i>Luxembourg</i>							
<b>Mađarska</b>	4.058	2.075	92,5	22,4	16.163	8.264	23,7
<i>Hungary</i>							
<b>Malta</b>	-	-	-	-	-	-	-
<i>Malta</i>							
<b>Nizozemska (Holandija)</b>	3.819	1.953	98,8	59,2	18.071	9.240	73,3
<i>Netherlands</i>							
<b>Njemačka</b>	50.018	25.574	96,4	83,8	198.864	101.678	83,9
<i>Germany</i>							
<b>Poljska</b>	2.087	1.067	173,5	167,6	5.115	2.615	108,3
<i>Poland</i>							
<b>Portugal</b>	88	45	28,7	12,9	1.106	565	43,3
<i>Portugal</i>							
<b>Rumunija</b>	2.862	1.463	85,7	141,8	11.294	5.775	168,4
<i>Romania</i>							
<b>Slovačka</b>	660	337	110,6	36,6	3.573	1.827	30,6
<i>Slovakia</i>							
<b>Slovenija</b>	24.036	12.289	100,2	61,9	99.429	50.837	61,1
<i>Slovenia</i>							
<b>Španija</b>	3.395	1.736	131,4	117,5	10.221	5.226	84,1
<i>Spain</i>							
<b>Švedska</b>	2.103	1.075	56,4	55,0	11.026	5.638	66,5
<i>Sweden</i>							

**IZVOZ FEDERACIJE BOSNE I HERCEGOVINE PO ZEMLJAMA PREMA GEOGRAFSKIM ZONAMA (nastavak)**  
**EXPORTS OF FEDERATION OF BOSNIA AND HERZEGOVINA BY COUNTRIES BY GEOGRAPHIC ZONES (continued)**

	IV 2009		IV 2009	IV 2009	I-IV 2009		I-IV 2009
	000 KM	000 EUR	III 2009	IV 2008	000 KM	000 EUR	I-IV 2008
<b>Velika Britanija</b>	389	199	83,3	68,7	1.661	849	96,8
<i>United Kingdom</i>							
<b>ZEMLJE EFTE</b>	2.227	1.139	75,7	24,2	29.444	15.054	82,9
<i>EFTA COUNTRIES</i>							
<b>Island</b>	-	-	-	-	-	-	-
<i>Iceland</i>							
<b>Lihtenštajn</b>	3	2	3,1	2,6	146	75	33,3
<i>Liechtenstein</i>							
<b>Norveška</b>	499	255	97,8	72,2	2.532	1.295	107,2
<i>Norway</i>							
<b>Švicarska</b>	1.725	882	73,8	20,6	26.766	13.685	82,0
<i>Switzerland</i>							
<b>OSTALE EVROPSKE ZEMLJE</b>	120.941	61.836	113,9	77,2	406.464	207.822	73,6
<i>OTHER EUROPEAN COUNTRIES</i>							
<b>Albanija</b>	901	461	199,3	73,4	2.666	1.363	70,2
<i>Albania</i>							
<b>Crna Gora</b>	16.466	8.419	168,7	100,8	38.681	19.777	70,0
<i>Montenegro</i>							
<b>Hrvatska</b>	66.004	33.747	107,0	81,9	226.266	115.688	79,2
<i>Croatia</i>							
<b>Kosovo</b>	6.589	3.369	133,0	130,1	20.522	10.493	136,6
<i>Kosovo</i>							
<b>Makedonija BJR</b>	4.074	2.083	121,5	129,8	13.105	6.700	120,0
<i>Macedonia FYR</i>							
<b>Rusija</b>	1.449	741	113,1	163,4	5.405	2.764	180,8
<i>Russian Federation</i>							
<b>Srbija</b>	22.679	11.596	98,6	48,5	91.153	46.606	53,3
<i>Serbia</i>							
<b>Turska</b>	1.433	733	121,1	74,6	6.284	3.213	134,0
<i>Turkey</i>							
<b>Ostale zemlje</b>	1.346	688	253,5	202,4	2.382	1.218	75,8
<i>Other countries</i>							
<b>AFRIKA</b>	2.175	1.112	156,3	44,0	12.006	6.139	47,6
<i>AFRICA</i>							
<b>ZEMLJE SJEVERNE AFRIKE</b>	2.147	1.098	163,3	47,4	11.450	5.854	52,5
<i>NORTH AFRICA</i>							
<b>OSTALE AFRIČKE ZEMLJE</b>	28	14	36,4	6,8	556	284	16,2
<i>OTHER AFRICAN COUNTRIES</i>							
<b>AMERIKA</b>	1.559	797	139,6	71,5	3.964	2.027	48,5
<i>AMERICA</i>							
<b>ZEMLJE SJEVERNE AMERIKE</b>	1.296	663	152,1	62,9	3.121	1.596	40,1
<i>NORTH AMERICA</i>							
<b>Kanada</b>	95	49	57,6	48,5	485	248	155,0
<i>Canada</i>							
<b>SAD</b>	1.201	614	174,8	64,4	2.636	1.348	35,3
<i>USA</i>							
<b>Ostale zemlje</b>	-	-	-	-	-	-	-
<i>Other countries</i>							
<b>ZEMLJE CENTRALNE AMERIKE I KARIBA</b>	263	134	100,0	417,5	771	394	253,6
<i>CENTRAL AMERICA AND CARIBBEAN</i>							
<b>ZEMLJE JUŽNE AMERIKE</b>	-	-	-	-	72	37	71,3
<i>SOUTH AMERICA</i>							
<b>AZIJA</b>	3.868	1.978	67,2	334,9	18.019	9.213	440,3
<i>ASIA</i>							
<b>ZEMLJE BLISKOG I SREDNJEG ISTOKA</b>	3.699	1.891	68,5	668,9	16.071	8.217	806,4
<i>NEAR AND MIDDLE EASTERN COUNTRIES</i>							



**IZVOZ FEDERACIJE BOSNE I HERCEGOVINE PO ZEMLJAMA PREMA GEOGRAFSKIM ZONAMA (nastavak)**  
**EXPORTS OF FEDERATION OF BOSNIA AND HERZEGOVINA BY COUNTRIES BY GEOGRAPHIC ZONES (continued)**

	IV 2009		IV 2009	IV 2009	I-IV 2009		I-IV 2009
	000 KM	000 EUR	III 2009	IV 2008	000 KM	000 EUR	I-IV 2008
<b>OSTALE ZEMLJE AZIJE</b>	169	86	47,3	28,1	1.948	996	92,8
<i>OTHER ASIAN COUNTRIES</i>							
<b>Indija</b>	-	-	-	-	15	8	3,2
<i>India</i>							
<b>Japan</b>	-	-	-	-	78	40	12,2
<i>Japan</i>							
<b>Kina</b>	5	3	2,5	1,7	568	290	95,5
<i>China</i>							
<b>Malezija</b>	-	-	-	-	34	17	283,3
<i>Malaysia</i>							
<b>Ostale zemlje</b>	164	84	156,2	169,1	1.253	641	329,7
<i>Other countries</i>							
<b>ZEMLJE OKEANIJE I POLARNOG REGIONA</b>	85	43	274,2	137,1	194	99	56,1
<i>OCEANIA AND POLAR REGIONS</i>							
<b>AUSTRALIJA I NOVI ZELAND</b>	74	38	238,7	119,4	183	94	52,9
<i>AUSTRALIA AND NEW ZEALAND</i>							
<b>Australija</b>	74	38	238,7	119,4	183	94	52,9
<i>Australia</i>							
<b>Novi Zeland</b>	-	-	-	-	-	-	-
<i>New Zealand</i>							
<b>Ostale zemlje</b>	-	-	-	-	-	-	-
<i>Other countries</i>							
<b>OSTALE ZEMLJE OKEANIJE I POLARNOG REGIONA</b>	11	6	-	-	11	6	-
<b>REGIONA</b>							
<b>Neraspoređeno</b>	29	15	43,3	36,3	183	94	65,8
<i>Unclassified</i>							

**Izvor podataka: Uprava za indirektno/neizravno oporezivanje BiH posredovanjem Agencije za statistiku BiH.**

*Source of data: Indirect Taxation Authority of BiH through the medium of Agency for statistics of BiH.*

**Prethodni podaci**

*Previous data*

**UVOZ FEDERACIJE BOSNE I HERCEGOVINE PO ZEMLJAMA PREMA GEOGRAFSKIM ZONAMA**  
**IMPORTS OF FEDERATION OF BOSNIA AND HERZEGOVINA BY COUNTRIES BY GEOGRAPHIC ZONES**

	IV 2009		IV 2009	IV 2009	I-IV 2009		I-IV 2009
	000 KM	000 EUR	III 2009	IV 2008	000 KM	000 EUR	I-IV 2008
<b>UKUPNO</b>	703.590	359.740	102,6	67,6	2.597.068	1.327.860	71,5
<i>TOTAL</i>							
<b>ZEMLJE EU 27</b>	362.463	185.324	101,9	72,3	1.373.266	702.140	78,0
<i>EU 27 COUNTRIES</i>							
<b>Austrija</b>	24.788	12.674	113,1	64,3	88.195	45.093	64,7
<i>Austria</i>							
<b>Belgija</b>	5.895	3.014	107,1	82,0	19.621	10.032	76,6
<i>Belgium</i>							
<b>Bugarska</b>	2.137	1.093	138,6	89,7	9.946	5.085	153,5
<i>Bulgaria</i>							
<b>Češka</b>	10.095	5.161	73,6	39,7	47.243	24.155	63,8
<i>Czech Republic</i>							
<b>Kipar</b>	18	9	14,8	17,0	206	105	57,1
<i>Cyprus</i>							
<b>Danska</b>	1.623	830	106,8	61,4	7.467	3.818	104,6
<i>Denmark</i>							
<b>Estonija</b>	54	28	31,8	77,1	292	149	138,4
<i>Estonia</i>							
<b>Finska</b>	2.273	1.162	555,7	437,1	3.689	1.886	66,3
<i>Finland</i>							
<b>Francuska</b>	16.543	8.458	112,7	73,3	55.674	28.466	73,2
<i>France</i>							
<b>Grčka</b>	6.502	3.324	103,0	269,9	28.613	14.630	276,6
<i>Greece</i>							
<b>Irska</b>	3.298	1.686	125,4	84,2	10.026	5.126	93,3
<i>Ireland</i>							
<b>Italija</b>	76.781	39.258	99,7	90,7	272.870	139.516	92,3
<i>Italy</i>							
<b>Latvija (Letonija)</b>	10	5	-	30,3	55	28	166,7
<i>Latvia</i>							
<b>Litvanija</b>	135	69	190,1	91,2	440	225	70,4
<i>Lithuania</i>							
<b>Luksemburg</b>	842	431	73,7	194,0	6.433	3.289	454,6
<i>Luxembourg</i>							
<b>Mađarska</b>	21.306	10.894	122,2	52,9	89.073	45.542	64,4
<i>Hungary</i>							
<b>Malta</b>	-	-	-	-	4	2	33,3
<i>Malta</i>							
<b>Nizozemska (Holandija)</b>	9.318	4.764	102,4	83,0	35.587	18.195	81,0
<i>Netherlands</i>							
<b>Njemačka</b>	86.609	44.282	98,7	63,9	327.067	167.227	67,2
<i>Germany</i>							
<b>Poljska</b>	14.765	7.549	91,5	117,0	59.006	30.169	137,4
<i>Poland</i>							
<b>Portugal</b>	678	347	62,0	12,1	2.751	1.407	16,4
<i>Portugal</i>							
<b>Rumunija</b>	5.131	2.623	66,4	63,7	22.913	11.715	56,7
<i>Romania</i>							
<b>Slovačka</b>	4.759	2.433	99,0	72,5	19.024	9.727	61,0
<i>Slovakia</i>							
<b>Slovenija</b>	52.003	26.589	115,1	75,5	193.277	98.821	85,3
<i>Slovenia</i>							
<b>Španija</b>	9.213	4.711	85,4	105,1	35.496	18.149	108,7
<i>Spain</i>							
<b>Švedska</b>	3.265	1.669	76,5	51,0	17.882	9.143	69,9
<i>Sweden</i>							

**UVOZ FEDERACIJE BOSNE I HERCEGOVINE PO ZEMLJAMA PREMA GEOGRAFSKIM ZONAMA (nastavak)**  
**IMPORTS OF FEDERATION OF BOSNIA AND HERZEGOVINA BY COUNTRIES BY GEOGRAPHIC ZONES (continued)**

	IV 2009		IV 2009	IV 2009	I-IV 2009		I-IV 2009
	000 KM	000 EUR	III 2009	IV 2008	000 KM	000 EUR	I-IV 2008
<b>Velika Britanija</b>	4.422	2.261	91,3	70,8	20.416	10.439	82,3
<i>United Kingdom</i>							
<b>ZEMLJE EFTE</b>	6.614	3.382	142,8	30,5	19.332	9.884	24,4
<i>EFTA COUNTRIES</i>							
<b>Island</b>	1	1	2,7	2,3	78	40	66,7
<i>Iceland</i>							
<b>Lihtenštajn</b>	4	2	57,1	4,6	29	15	12,1
<i>Liechtenstein</i>							
<b>Norveška</b>	546	279	176,1	339,1	1.405	718	247,4
<i>Norway</i>							
<b>Švicarska</b>	6.063	3.100	141,8	28,4	17.820	9.111	22,7
<i>Switzerland</i>							
<b>OSTALE EVROPSKE ZEMLJE</b>	233.523	119.398	104,3	61,8	834.604	426.726	65,2
<i>OTHER EUROPEAN COUNTRIES</i>							
<b>Albanija</b>	56	29	224,0	17,9	226	116	24,4
<i>Albania</i>							
<b>Crna Gora</b>	983	503	128,7	61,6	3.435	1.756	68,0
<i>Montenegro</i>							
<b>Hrvatska</b>	138.471	70.799	106,4	71,4	481.122	245.994	70,7
<i>Croatia</i>							
<b>Kosovo</b>	256	131	167,3	30,2	933	477	29,5
<i>Kosovo</i>							
<b>Makedonija BJR</b>	6.721	3.436	116,1	80,6	23.673	12.104	76,4
<i>Macedonia FYR</i>							
<b>Rusija</b>	19.420	9.929	86,2	60,8	84.754	43.334	62,9
<i>Russian Federation</i>							
<b>Srbija</b>	36.043	18.428	109,9	75,7	118.349	60.511	76,8
<i>Serbia</i>							
<b>Turska</b>	22.880	11.698	109,6	28,0	89.696	45.861	36,4
<i>Turkey</i>							
<b>Ostale zemlje</b>	8.693	4.445	80,9	75,2	32.416	16.574	131,8
<i>Other countries</i>							
<b>AFRIKA</b>	2.754	1.408	86,1	116,0	9.698	4.959	117,3
<i>AFRICA</i>							
<b>ZEMLJE SJEVERNE AFRIKE</b>	2.035	1.040	166,9	118,1	4.905	2.508	107,2
<i>NORTH AFRICA</i>							
<b>OSTALE AFRIČKE ZEMLJE</b>	719	368	36,3	110,4	4.793	2.451	129,9
<i>OTHER AFRICAN COUNTRIES</i>							
<b>AMERIKA</b>	41.101	21.015	112,3	67,3	138.181	70.651	60,5
<i>AMERICA</i>							
<b>ZEMLJE SJEVERNE AMERIKE</b>	28.158	14.397	121,0	63,4	86.898	44.430	52,5
<i>NORTH AMERICA</i>							
<b>Kanada</b>	568	290	48,4	67,5	2.892	1.479	83,9
<i>Canada</i>							
<b>SAD</b>	27.590	14.107	124,8	63,3	84.006	42.952	51,8
<i>USA</i>							
<b>Ostale zemlje</b>	-	-	-	-	-	-	-
<i>Other countries</i>							
<b>ZEMLJE CENTRALNE AMERIKE I KARIBA</b>	1.005	514	94,0	178,8	3.007	1.537	56,2
<i>CENTRAL AMERICA AND CARIBBEAN</i>							
<b>ZEMLJE JUŽNE AMERIKE</b>	11.938	6.104	97,4	73,9	48.276	24.683	84,1
<i>SOUTH AMERICA</i>							
<b>AZIJA</b>	56.226	28.748	93,0	74,5	218.177	111.552	79,9
<i>ASIA</i>							
<b>ZEMLJE BLISKOG I SREDNJEG ISTOKA</b>	802	410	68,5	61,6	5.322	2.721	96,9
<i>NEAR AND MIDDLE EASTERN COUNTRIES</i>							

IMPORTS OF FEDERATION OF BOSNIA AND HERZEGOVINA BY COUNTRIES BY GEOGRAPHIC ZONES (continued)

	IV 2009		IV 2009	IV 2009	I-IV 2009		I-IV 2009
	000 KM	000 EUR	III 2009	IV 2008	000 KM	000 EUR	I-IV 2008
<b>OSTALE ZEMLJE AZIJE</b>	55.424	28.338	93,5	74,7	212.855	108.831	79,5
<i>OTHER ASIAN COUNTRIES</i>							
<b>Indija</b>	2.970	1.519	89,0	122,3	10.591	5.415	105,6
<i>India</i>							
<b>Japan</b>	4.141	2.117	113,7	50,2	15.694	8.024	56,2
<i>Japan</i>							
<b>Kina</b>	35.991	18.402	89,0	72,6	139.558	71.355	79,2
<i>China</i>							
<b>Malezija</b>	573	293	49,0	33,5	3.714	1.899	65,7
<i>Malaysia</i>							
<b>Ostale zemlje</b>	11.749	6.007	109,7	96,4	43.298	22.138	90,5
<i>Other countries</i>							
<b>ZEMLJE OKEANIJE I POLARNOG REGIONA</b>	853	436	79,9	137,6	3.502	1.791	165,8
<i>OCEANIA AND POLAR REGIONS</i>							
<b>AUSTRALIJA I NOVI ZELAND</b>	853	436	79,9	137,8	3.497	1.788	169,2
<i>AUSTRALIA AND NEW ZEALAND</i>							
<b>Australija</b>	283	145	86,8	428,8	1.926	985	859,8
<i>Australia</i>							
<b>Novi Zeland</b>	570	291	76,9	103,1	1.571	803	85,2
<i>New Zealand</i>							
<b>Ostale zemlje</b>	-	-	-	-	-	-	-
<i>Other countries</i>							
<b>OSTALE ZEMLJE OKEANIJE I POLARNOG REGIONA</b>	-	-	-	-	5	3	11,1
<b>REGIONA</b>							
<b>Neraspoređeno</b>	56	29	39,2	19,9	308	157	19,3
<i>Unclassified</i>							

Izvor podataka: Uprava za indirektno/neizravno oporezivanje BiH posredovanjem Agencije za statistiku BiH.

Source of data: Indirect Taxation Authority of BiH through the medium of Agency for statistics of BiH.

Prethodni podaci

Previous data

**TOP 10 ZEMALJA U IZVOZU I UVOZU**  
*TOP 10 EXPORTS & IMPORTS COUNTRIES*

I-IV 2009	000 KM	000 EUR	Struktura u % Structure in %
<b>UKUPAN IZVOZ</b> <i>TOTAL EXPORTS</i>	1.101.130	562.999	100,0
<b>Hrvatska</b> <i>Croatia</i>	226.266	115.688	20,5
<b>Njemačka</b> <i>Germany</i>	198.864	101.678	18,1
<b>Italija</b> <i>Italy</i>	127.311	65.093	11,6
<b>Slovenija</b> <i>Slovenia</i>	99.429	50.837	9,0
<b>Srbija</b> <i>Serbia</i>	91.153	46.606	8,3
<b>Austrija</b> <i>Austria</i>	65.166	33.319	5,9
<b>Crna Gora</b> <i>Montenegro</i>	38.681	19.777	3,5
<b>Švicarska</b> <i>Switzerland</i>	26.766	13.685	2,4
<b>Francuska</b> <i>France</i>	20.568	10.516	1,9
<b>Kosovo</b> <i>Kosovo</i>	20.522	10.493	1,9
<b>OSTALE ZEMLJE</b> <i>OTHER COUNTRIES</i>	186.404	95.307	16,9

I-IV 2009	000 KM	000 EUR	Struktura u % Structure in %
<b>UKUPAN UVOZ</b> <i>TOTAL IMPORTS</i>	2.597.068	1.327.860	100,0
<b>Hrvatska</b> <i>Croatia</i>	481.122	245.994	18,5
<b>Njemačka</b> <i>Germany</i>	327.067	167.227	12,6
<b>Italija</b> <i>Italy</i>	272.870	139.516	10,5
<b>Slovenija</b> <i>Slovenia</i>	193.277	98.821	7,4
<b>Kina</b> <i>China, People's Republic of</i>	139.558	71.355	5,4
<b>Srbija</b> <i>Serbia</i>	118.349	60.511	4,6
<b>Turska</b> <i>Turkey</i>	89.696	45.861	3,5
<b>Mađarska</b> <i>Hungary</i>	89.073	45.542	3,4
<b>Austrija</b> <i>Austria</i>	88.195	45.093	3,4
<b>Rusija</b> <i>Russian Federation</i>	84.754	43.334	3,3
<b>OSTALE ZEMLJE</b> <i>OTHER COUNTRIES</i>	713.107	364.606	27,5

**Izvor podataka: Uprava za indirektno/neizravno oporezivanje BiH posredovanjem Agencije za statistiku BiH.**  
*Source of data: Indirect Taxation Authority of BiH through the medium of Agency for statistics of BiH.*

**Prethodni podaci**  
*Previous data*

**IZVOZ NAJZNAČAJNIJIH PROIZVODA - VRIJEDNOST I STRUKTURA**  
**EXPORTS OF TOP GOODS - VALUE AND STRUCTURE**

Tarifni broj <i>Tariff number</i>	Roba <i>Goods</i>	I-IV 2009		%
		000 KM	000 EUR	
<b>UKUPAN IZVOZ</b> <i>TOTAL EXPORTS</i>		1.101.130	562.999	100,0
<b>od toga / of which</b>				
2716000000	<b>Električna energija</b> <i>Electrical energy</i>	121.506	62.125	11,0
7601201000	<b>Primarne legure aluminijuma</b> <i>Unwrought primary aluminium alloys</i>	97.596	49.900	8,9
9401908000	<b>Ostali dijelovi sjedišta</b> <i>Parts of seats, others</i>	83.873	42.884	7,6
8409990000	<b>Dijelovi za ostale motore</b> <i>Parts suitable, use in engines</i>	52.000	26.587	4,7
9401610000	<b>Tapacirana sjedišta</b> <i>Upholstered seats</i>	32.982	16.863	3,0
7308909900	<b>Ostale konstrukcije od gvožđa ili čelika</b> <i>Structures of iron or steel</i>	28.637	14.642	2,6
2704001900	<b>Koks i polukoks od kamenog uglja, ostali osim za proizvodnju elektroda</b> <i>Coke and semi coke of coal, except for the manufacturing electrodes</i>	28.247	14.442	2,6
7214200000	<b>Šipke od gvožđa, sa udubljenjima i slično</b> <i>Bars of iron with some deformations</i>	25.203	12.886	2,3
7213911000	<b>Gvozdena žica prečnika manjeg, od 14 mm</b> <i>Bars and rods, hot-rolled measuring &lt;14mm in diameter</i>	24.428	12.490	2,2
7604109000	<b>Profili od nelegiranog aluminijuma</b> <i>Unalloyed aluminium profile</i>	21.401	10.942	1,9
4407920000	<b>Drvo obrađeno po dužini, bukovo (Fagus spp.)</b> <i>Wood (Beech "Fagus spp."), sawn or chipped lengthwise</i>	20.261	10.359	1,8
2836200000	<b>Dinatrijum-karbonat</b> <i>Disodium carbonate</i>	18.991	9.710	1,7
9403601000	<b>Drveni namještaj za trpezarije i dnevne sobe</b> <i>Wooden furniture for dining rooms and living rooms (excl.seats)</i>	17.044	8.714	1,5
6403999800	<b>Ostala ženska obuća, sa gornjim dijelom od kože</b> <i>Footwear for women, other, with uppers of leather</i>	16.242	8.304	1,5
6810919000	<b>Ostali građevinski montažni elementi od betona ili umjetnog kamena</b> <i>Prefabricated structural components for building of cement or artificial stone</i>	14.840	7.588	1,3
8544499500	<b>Ostali električni provodnici, za napon između 80 V i 1000 V</b> <i>Electric conductors for a voltage &gt; 80 V but &lt; 1.000 V</i>	13.733	7.022	1,2
2804690000	<b>Silicijum ostali</b> <i>Silica, other</i>	13.265	6.782	1,2
6403911800	<b>Ostala ženska obuća</b> <i>Women,s footwear</i>	13.263	6.781	1,2
9306303000	<b>Municija i njeni dijelovi, za vojno oružje</b> <i>Cartridges and other ammunition and projectiles and parts thereof, n.e.s.</i>	13.051	6.673	1,2
4407109800	<b>Ostalo crnogorično drvo</b> <i>Coniferous</i>	12.011	6.141	1,1
<b>Izvoz svih ostalih roba</b> <i>Exports of all other goods</i>		432.557	221.163	39,3

**Izvor podataka: Uprava za indirektno/neizravno oporezivanje BiH posredovanjem Agencije za statistiku BiH.**

*Source of data: Indirect Taxation Authority of BiH through the medium of Agency for statistics of BiH.*

**Prethodni podaci**

*Previous data*

**UVOZ NAJZNAČAJNIJIH PROIZVODA - VRIJEDNOST I STRUKTURA**  
**IMPORTS OF TOP GOODS - VALUE AND STRUCTURE**

Tarifni broj <i>Tariff number</i>	Roba <i>Goods</i>	I-IV 2009		%
		000 KM	000 EUR	
<b>UKUPAN UVOZ</b> <i>TOTAL IMPORTS</i>		2.597.068	1.327.860	100,0
<b>od toga / of which</b>				
2710194100	<b>Diesel gorivo</b> <i>Diesel fuel</i>	110.120	56.303	4,2
2711210000	<b>Prirodni gas u gasovitom stanju</b> <i>Natural gas in gaseous state</i>	93.513	47.812	3,6
2701121000	<b>Bitumenozni kameni ugljen za koksovanje</b> <i>Bituminous hard coal for coking</i>	68.403	34.974	2,6
3004901900	<b>Lijekovi, ostali</b> <i>Medicaments</i>	62.721	32.069	2,4
2710114500	<b>Benzin 95-98 oktana</b> <i>Petrol 95-98 octane</i>	49.756	25.440	1,9
2402209000	<b>Cigarete, ostale</b> <i>Cigarettes</i>	38.842	19.860	1,5
8703321930	<b>Automobili sa diesel motorom, novi</b> <i>Cars with diesel engine, new</i>	38.453	19.661	1,5
7601100000	<b>Aluminijum, nelegirani</b> <i>Aluminium, unalloyed</i>	29.227	14.944	1,1
2818200000	<b>Aluminijum-oksidi, osim vještačkog korunda</b> <i>Aluminium oxide</i>	26.279	13.436	1,0
2203000100	<b>Pivo od slada, u bocama</b> <i>Beer made from malt, in bottles</i>	25.161	12.865	1,0
3402209000	<b>Preparati za pranje i za čišćenje</b> <i>Washing and cleaning preparations</i>	24.335	12.442	0,9
2202901000	<b>Bezalkoholna pića, osim sokova od voća i povrća</b> <i>Non alcoholic beverages (excl. water, fruit or vegetable juices and milk)</i>	20.920	10.696	0,8
1001909900	<b>Pšenica, ostala</b> <i>Wheat (excl. durum wheat)</i>	20.819	10.645	0,8
8414900000	<b>Dijelovi ventilatora, kompresora, i slično</b> <i>Parts of: air or vacuum pumps, air or other gas compressors, fans, n.e.s.</i>	19.530	9.986	0,8
2523290000	<b>Portland cement, ostali osim bijeloga</b> <i>Portland cement (excl. white, whether or not artificially coloured)</i>	19.262	9.849	0,7
2716000000	<b>Električna energija</b> <i>Electrical energy</i>	17.674	9.037	0,7
3304990000	<b>Ostali kozmetički proizvodi i proizvodi za njegu kože (osim lijekova)</b> <i>Beauty or make-up preparations and preparations for the care of the skin (excl. medicaments)</i>	17.325	8.858	0,7
8703221030	<b>Automobili, novi, sa benzinskim motorom od 1000 do 1500 cm3</b> <i>Cars, new, with 1000-1500 cm3 petrol engines</i>	17.303	8.847	0,7
1512199000	<b>Ulje od sjemena suncokreta ili šafranike, ostalo osim sirovog</b> <i>Sunflower-seed, safflower or cotton-seed oil, other than raw</i>	16.561	8.468	0,6
8409990000	<b>Dijelovi za ostale motore</b> <i>Parts suitable, use in engines</i>	15.645	7.999	0,6
<b>Uvoz svih ostalih roba</b> <i>Imports of all other goods</i>		1.865.221	953.672	71,8

**Izvor podataka: Uprava za indirektno/neizravno oporezivanje BiH posredovanjem Agencije za statistiku BiH.**  
*Source of data: Indirect Taxation Authority of BiH through the medium of Agency for statistics of BiH.*

**Prethodni podaci**  
*Previous data*

**UGOSTITELJSTVO**  
HOTELS AND RESTAURANTS

**PROMET U UGOSTITELJSTVU, I tromjesečje 2009. godine**  
TURNOVER IN HOTELS AND RESTAURANTS, the 1<sup>st</sup> quarter 2009

KM

	I tromjesečje the 1 <sup>st</sup> quarter		Index <u>I - III 2009</u> I - III 2008
	2008	2009	
<b>UKUPNO</b>	28.337.005	27.289.269	96,3
<i>TOTAL</i>			
<b>Državna</b>	4.518.983	4.790.157	106,0
<i>State property</i>			
<b>Privatna</b>	20.704.839	18.516.692	89,4
<i>Private property</i>			
<b>Mješovita</b>	3.113.183	3.982.420	127,9
<i>Mixed property</i>			
<b>PO VRSTAMA UGOSTITELJSKIH OBJEKATA</b>			
<i>TURNOVER BY TYPES OF ACCOMMODATION FACILITIES</i>			
<b>Hoteli</b>	16.269.581	16.713.558	102,7
<i>Hotels</i>			
<b>Kampovi i druge vrste ugostiteljskih objekata za smještaj</b>	873.471	870.723	99,7
<i>objekata za smještaj</i>			
<b>Restorani</b>	7.100.086	5.326.180	75,2
<i>Restaurants</i>			
<b>Barovi</b>	44.912	23.272	51,8
<i>Bars</i>			
<b>Buffet</b>	1.277.140	1.320.979	103,4
<i>Buffets</i>			
<b>Kafana/Kavana</b>	947.078	1.104.231	116,6
<i>Cafe</i>			
<b>Kantine i pripremnice obroka</b>	1.824.737	1.930.326	105,8
<i>Canteens and Catering</i>			
<b>PO VRSTAMA USLUGA</b>			
<i>TURNOVER BY TYPES OF SERVICES</i>			
<b>Pivo</b>	1.417.693	1.134.748	80,4
<i>Beer</i>			
<b>Vino</b>	1.011.958	917.032	90,6
<i>Wine</i>			
<b>Rakija</b>	136.076	173.029	127,2
<i>Brandy</i>			
<b>Ostala žestoka pića</b>	818.862	586.592	71,6
<i>Other vehement beverages</i>			
<b>Voćni sokovi</b>	773.054	871.317	112,7
<i>Soft drink</i>			
<b>Ostala bezalkoholna pića</b>	929.436	1.010.222	108,7
<i>Other non - alcoholic drinks</i>			
<b>Mineralna voda i soda</b>	553.920	608.062	109,8
<i>Mineral water and soda- water</i>			
<b>Hrana</b>	11.089.970	9.913.855	89,4
<i>Food</i>			
<b>Napici</b>	1.533.078	1.980.764	129,2
<i>Drinks</i>			
<b>Duhan i šibice</b>	104.665	94.452	90,2
<i>Tobacco and matches</i>			
<b>Ostali robni promet</b>	151.482	39.428	26,3
<i>Other turnover of goods</i>			
<b>Ostali nerobni promet</b>	1.016.883	846.278	83,2
<i>Other non- turnover of goods</i>			
<b>Noćenja</b>	8.799.928	9.113.490	103,6
<i>Nights spent by tourists</i>			

**Napomena: Prethodni podaci**  
*Note: Preliminary data*



**TURIZAM**  
TOURISM

**KAPACITETI, DOLASCI I NOĆENJA TURISTA**  
CAPACITIES, TOURISTS ARRIVALS AND NIGHTS

	DOLASCI TURISTA TOURIST ARRIVALS				NOĆENJA TURISTA TOURIST NIGHTS			
	IV 2009	Index IV 2009 IV 2008	I - IV 2009	Index I - IV 2009 I - IV 2008	IV 2009	Index IV 2009 IV 2008	I - IV 2009	Index I - IV 2009 I - IV 2008
<b>UKUPNO</b> <i>TOTAL</i>	<b>27.898</b>	<b>91,4</b>	<b>84.158</b>	<b>93,4</b>	<b>54.897</b>	<b>90,5</b>	<b>164.164</b>	<b>90,7</b>
<b>Domaći</b> <i>Domestic</i>	10.032	85,4	36.053	89,7	16.778	81,6	61.282	85,2
<b>Strani</b> <i>Foreign</i>	17.866	95,2	48.105	96,3	38.119	95,2	102.882	94,2
<b>BROJ LEŽAJA</b> <i>NUMBER OF BEDS</i>	15.202	110,2						

**DOLASCI I NOĆENJA TURISTA PREMA VRSTAMA OBJEKATA**  
TOURISTS ARRIVALS AND TOURISTS NIGHTS TYPE OF ACCOMODATION

	DOLASCI TURISTA TOURIST ARRIVALS				NOĆENJA TURISTA TOURIST NIGHTS			
	IV 2009	Index IV 2009 IV 2008	I - IV 2009	Index I - IV 2009 I - IV 2008	IV 2009	Index IV 2009 IV 2008	I - IV 2009	Index I - IV 2009 I - IV 2008
<b>UKUPNO</b> <i>TOTAL</i>	<b>27.898</b>	<b>91,4</b>	<b>84.158</b>	<b>93,4</b>	<b>54.897</b>	<b>90,5</b>	<b>164.164</b>	<b>90,7</b>
<b>Hoteli</b> <i>Hotels</i>	23.647	87,1	71.811	91,8	45.867	84,5	140.763	88,9
<b>Moteli</b> <i>Motels</i>	2.159	158,4	6.523	124,0	3.468	154,0	10.209	116,6
<b>Pansioni i prenoćišta</b> <i>Boarding - houses and hostels</i>	726	61,1	2.432	70,3	2.596	93,7	6.205	77,1
<b>Domaćinstva/Kućanstva (privatne sobe)</b> <i>Housekeeping facilities (private rooms)</i>	587	135,9	1.471	107,7	1.243	158,3	2.785	124,5
<b>Ostalo</b> <i>Other</i>	779	204,5	1.921	102,6	1.723	308,8	4.202	116,3
<b>DOMAĆI</b> <i>DOMESTIC</i>	10.032	85,4	36.053	89,7	16.778	81,6	61.282	85,2
<b>Hoteli</b> <i>Hotels</i>	7.892	82,1	28.509	87,7	12.657	74,1	48.852	83,4
<b>Moteli</b> <i>Motels</i>	1.139	138,4	3.988	127,5	1.617	140,5	5.457	122,6
<b>Pansioni i prenoćišta</b> <i>Boarding - houses and hostels</i>	398	51,2	1.499	72,2	1.697	108,2	3.802	78,7
<b>Domaćinstva/Kućanstva (privatne sobe)</b> <i>Housekeeping facilities (private rooms)</i>	194	68,8	804	88,4	222	60,2	910	81,8
<b>Ostalo</b> <i>Other</i>	409	157,3	1.253	80,1	585	148,5	2.261	77,6
<b>STRANI</b> <i>FOREIGN</i>	17.866	95,2	48.105	96,3	38.119	95,2	102.882	94,2
<b>Hoteli</b> <i>Hotels</i>	15.755	89,8	43.302	94,8	33.210	89,3	91.911	92,1
<b>Moteli</b> <i>Motels</i>	1.020	188,9	2.535	119,0	1.851	168,1	4.752	110,4
<b>Pansioni i prenoćišta</b> <i>Boarding - houses and hostels</i>	328	79,8	933	67,4	899	74,9	2.403	74,7
<b>Domaćinstva/Kućanstva (privatne sobe)</b> <i>Housekeeping facilities (private rooms)</i>	393	262,0	667	146,3	1.021	245,4	1.875	166,8
<b>Ostalo</b> <i>Other</i>	370	305,8	668	217,6	1.138	693,9	1.941	277,3

**DOLASCI I NOĆENJA TURISTA PO ZEMLJAMA PREBIVALIŠTA**  
**TOURIST ARRIVALS AND NIGHTS BY COUNTRY OF RESIDENCE**

	DOLASCI TURISTA TOURIST ARRIVALS				NOĆENJA TURISTA TOURIST NIGHTS			
	IV 2009	Index IV 2009 IV 2008	I - IV 2009	Index I - IV 2009 I - IV 2008	IV 2009	Index IV 2009 IV 2008	I - IV 2009	Index I - IV 2009 I - IV 2008
<b>DOMAĆI</b> <i>DOMESTIC</i>	10.032	85,4	36.053	89,7	16.778	81,6	61.282	85,2
<b>STRANI</b> <i>FOREIGN</i>	17.866	95,2	48.105	96,3	38.119	95,2	102.882	94,2
<b>Austrija</b> <i>Austria</i>	1.021	165,5	2.569	128,3	1.983	183,8	4.486	118,6
<b>Belgija</b> <i>Belgium</i>	240	205,1	529	128,7	539	173,9	1.026	119,7
<b>Danska</b> <i>Denmark</i>	120	49,8	255	41,6	242	61,3	536	44,3
<b>Finska</b> <i>Finland</i>	61	87,1	159	84,1	124	95,4	355	101,4
<b>Francuska</b> <i>France</i>	801	87,9	1.355	86,4	2.425	86,9	3.825	89,9
<b>Grčka</b> <i>Greece</i>	102	200,0	241	119,9	257	214,2	588	112,6
<b>Holandija / Nizozemska</b> <i>Netherlands</i>	443	212,0	837	137,7	1.332	360,0	2.143	177,8
<b>Irska</b> <i>Ireland</i>	50	87,7	136	64,5	91	69,5	307	67,2
<b>Italija</b> <i>Italy</i>	864	62,2	1.988	74,7	1.669	63,3	4.022	77,3
<b>Luksemburg</b> <i>Luxembourg</i>	11	52,4	88	220,0	31	77,5	168	218,2
<b>Njemačka</b> <i>Germany</i>	1.235	92,7	3.055	99,3	2.761	100,3	7.394	106,9
<b>Portugal / Portugalija</b> <i>Portugal</i>	46	104,5	95	53,4	96	99,0	262	64,9
<b>Španija / Španjolska</b> <i>Spain</i>	173	16,3	581	35,4	397	15,5	1.319	34,7
<b>Švedska</b> <i>Sweden</i>	160	78,0	462	70,1	390	78,3	1.200	78,2
<b>Velika Britanija</b> <i>Great Britain</i>	260	105,7	808	78,0	659	94,4	2.077	66,3
<b>Island</b> <i>Iceland</i>	25	312,5	29	290,0	110	1.100,0	117	900,0
<b>Norveška</b> <i>Norway</i>	271	165,2	474	101,5	418	118,4	826	74,9
<b>Švajcarska / Švicarska</b> <i>Switzerland</i>	196	96,6	397	94,3	414	106,7	841	96,7
<b>Češka</b> <i>Czech Republic</i>	129	71,3	429	92,3	319	89,6	1.035	95,1
<b>Mađarska</b> <i>Hungary</i>	418	151,4	807	132,5	1.372	271,1	2.221	196,4
<b>Poljska</b> <i>Poland</i>	246	33,6	558	62,0	634	45,2	1.686	93,9
<b>Rumunija / Rumunjska</b> <i>Romania</i>	112	160,0	309	155,3	225	119,0	827	179,8
<b>Slovačka</b> <i>Slovakia</i>	73	78,5	207	74,2	218	123,9	546	98,0
<b>Slovenija</b> <i>Slovenia</i>	2.855	132,8	6.415	108,6	4.533	137,6	11.329	117,9
<b>Albanija</b> <i>Albania</i>	36	72,0	352	175,1	80	63,0	629	177,7

**DOLASCI I NOĆENJA TURISTA PO ZEMLJAMA PREBIVALIŠTA (nastavak)**  
**TOURIST ARRIVALS AND NIGHTS BY COUNTRY OF RESIDENCE (continued)**

	DOLASCI TURISTA TOURIST ARRIVALS				NOĆENJA TURISTA TOURIST NIGHTS			
	IV 2009	Index IV 2009 IV 2008	I - IV 2009	Index I - IV 2009 I - IV 2008	IV 2009	Index IV 2009 IV 2008	I - IV 2009	Index I - IV 2009 I - IV 2008
<b>Bugarska</b>	85	141,7	264	141,9	245	231,1	890	205,1
<i>Bulgaria</i>								
<b>Hrvatska</b>	3.558	102,2	12.553	104,3	6.481	91,5	23.946	92,9
<i>Croatia</i>								
<b>Srbija</b>	1.179	97,7	4.235	113,5	2.099	88,6	7.824	103,7
<i>Serbia</i>								
<b>Crna Gora</b>	251	83,1	1017	91,6	415	75,2	1689	88,9
<i>Monte Negro</i>								
<b>Makedonija</b>	237	112,9	809	111,1	566	125,2	1.742	105,3
<i>Macedonia</i>								
<b>Rusija</b>	39	41,9	130	65,3	148	46,7	418	64,8
<i>Russia</i>								
<b>Turska</b>	1.231	86,2	2.499	79,0	3.303	87,9	6.934	80,5
<i>Turkey</i>								
<b>Ostale evropske / europske zemlje</b>	156	55,1	355	40,8	287	50,1	778	40,2
<i>Other European countries</i>								
<b>Izrael</b>	11	22,0	57	48,3	16	17,4	102	38,5
<i>Israel</i>								
<b>Japan</b>	234	113,6	387	71,8	293	66,1	560	58,8
<i>Japan</i>								
<b>Kanada</b>	79	141,1	218	120,4	178	139,1	536	114,3
<i>Canada</i>								
<b>Kina</b>	21	53,8	56	44,8	44	65,7	121	26,3
<i>China</i>								
<b>SAD</b>	452	110,2	1.276	101,0	1.438	90,1	3.847	90,1
<i>USA</i>								
<b>Saudijska Arabija</b>	10	71,4	24	100,0	25	36,8	78	80,4
<i>Saudi Arabia</i>								
<b>Australija</b>	40	59,7	121	96,8	62	64,6	252	120,6
<i>Australia</i>								
<b>Novi Zeland</b>	9	69,2	29	80,6	20	80,0	82	86,3
<i>New Zealand</i>								
<b>Egipat</b>	4	200,0	28	70,0	12	600,0	52	32,5
<i>Egypt</i>								
<b>Iran</b>	2	14,3	11	78,6	3	5,6	23	42,6
<i>Iran</i>								
<b>Ostale vanevropske zemlje</b>	320	97,0	901	97,8	1.165	133,6	3.243	109,4
<i>Other non European countries</i>								

**Napomena: Prethodni podaci**

*Note: Preliminary data*

ZAPOSLENOST PO PODRUČJIMA I ODJELJCIMA KD  
EMPLOYMENT BY THE CEA

	Broj zaposlenih <sup>1)</sup> Number of employed persons <sup>1)</sup>			Index	
	Ø 2008	III 2009	IV 2009	IV 2009 Ø 2008	IV 2009 III 2009
<b>UKUPNO</b> <i>Total</i>	<b>430.745</b>	<b>427.060</b>	<b>426.926</b>	<b>99,1</b>	<b>100,0</b>
<b>A Poljoprivreda, lov i šumarstvo</b> <i>Agriculture, hunting and forestry</i>	<b>9.487</b>	<b>9.220</b>	<b>9.245</b>	<b>97,4</b>	<b>100,3</b>
01 Poljoprivreda, lov i odgovarajuće uslužne djelatnosti <i>Agriculture, hunting and related service activities</i>	3.962	3.941	3.960	99,9	100,5
02 Šumarstvo i šumarske usluge <i>Forestry and related service activities</i>	5.525	5.279	5.285	95,7	100,1
<b>B Ribarstvo</b> <i>Fishing</i>	<b>166</b>	<b>168</b>	<b>168</b>	<b>101,2</b>	<b>100,0</b>
05 Ribarstvo, mrijestilišta i ribnjaci; usluge u ribarstvu <i>Fishing, hatcheries and corresponding service</i>	166	168	168	101,2	100,0
<b>C Rudarstvo</b> <i>Mining</i>	<b>15.129</b>	<b>15.054</b>	<b>15.058</b>	<b>99,5</b>	<b>100,0</b>
10 Vađenje ugljena i treseta <i>Mining of coal and peat</i>	12.220	12.242	12.232	100,1	99,9
13 Vađenje ruda metala <i>Mining of metal ores</i>	392	364	363	92,6	99,7
14 Vađenje ostalih ruda i kamena <i>Other mining and quarrying</i>	2.517	2.448	2.463	97,9	100,6
<b>D Prerađivačka industrija</b> <i>Manufacturing</i>	<b>87.695</b>	<b>82.356</b>	<b>82.051</b>	<b>93,6</b>	<b>99,6</b>
15 Proizvodnja hrane i pića <i>Manufacture of food products and beverages</i>	13.590	13.338	13.326	98,1	99,9
16 Proizvodnja duhanskih proizvoda <i>Manufacture of tobacco products</i>	725	566	565	77,9	99,8
17 Proizvodnja tekstila <i>Manufacture of textiles</i>	4.471	4.652	4.553	101,8	97,9
18 Proizvodnja odjeće; dorada i bojenje krzna <i>Manufacture of wearing apparel; dressing and dyeing of fur</i>	6.596	6.529	6.470	98,1	99,1
19 Prerada kože, izrada galanterije i obuće <i>Processing of leather, manufacture of haberdashery and footwear</i>	6.056	5.947	5.969	98,6	100,4
20 Prerada drveta/drva i proizvodnja proizvoda od drveta/drva, osim namještaja <i>Processing of wood and manufacture of wood products, not furniture</i>	8.666	7.073	7.094	81,9	100,3
21 Proizvodnja celuloze, papira i proizvoda od papira <i>Manufacture of pulp, paper and paper products</i>	1.282	1.285	1.278	99,7	99,5
22 Izdavačka i štamparska/tiskarska djelatnost <i>Publishing, printing and reproductions of recorded media</i>	2.913	2.798	2.810	96,5	100,4
23 Proizvodnja koksa, naftnih derivata i nukl. goriva <i>Manufacture of coke, refined petroleum products, nuclear fuel</i>	1.249	1.181	1.171	93,8	99,2
24 Proizvodnja kemikalija i kemijskih proizvoda <i>Manufacture of chemicals and chemical products</i>	3.238	3.228	3.232	99,8	100,1
25 Proizvodnja proizvoda od gume i plastičnih masa <i>Manufacture of rubber and plastic products</i>	2.616	2.642	2.625	100,3	99,4
26 Proizvodnja ostalih nemetalnih mineral. proizvoda <i>Manufacture of other non-metallic mineral products</i>	4827	4.447	4.509	93,4	101,4
27 Proizvodnja metala <i>Manufacture of basic metals</i>	3631	3.631	3.570	98,3	98,3

**ZAPOSLENOST PO PODRUČJIMA I ODJELJCIMA KD (nastavak)**  
*EMPLOYMENT BY THE CEA (continued)*

	Broj zaposlenih <sup>1)</sup> <i>Number of employed persons<sup>1)</sup></i>			Index	
	Ø 2008	III 2009	IV 2009	IV 2009	IV 2009
				Ø 2008	III 2009
28 <b>Proizvodnja proizvoda od metala, osim maš./stroj.</b> <i>Manufacture of metal products, not machine &amp; equipment</i>	11.805	10.755	10.765	91,2	100,1
29 <b>Proizvodnja mašina/strojeva i uređaja d.n.</b> <i>Manufacture of machinery and equipment, n.e.c.</i>	4.795	4.274	4.243	88,5	99,3
30 <b>Proizvodnja kancelarijskih maš./stroj. i rač./kom.</b> <i>Manufacture of office machinery and computers</i>	618	617	597	96,6	96,8
31 <b>Proizvodnja električnih mašina/strojeva i aparata,d.n.</b> <i>Manufacture of electrical machinery&amp;apparatus n.e.c.</i>	1.522	1.401	1.379	90,6	98,4
32 <b>Proizvodnja RTV i komunikacijskih aparata i opreme</b> <i>Manufacture of radio, TV, communication equipment and apparatus</i>	59	63	63	106,8	100,0
33 <b>Proizvodnja medicinskih, preciznih, optičkih instrumenata, satova</b> <i>Manufacture of medical, precision and optical instruments, watches and clocks</i>	607	609	587	96,7	96,4
34 <b>Proizvodnja motornih vozila, prikolica i poluprikolica</b> <i>Manufacture of motor vehicles, trailers, semi-trailers</i>	1.872	1.737	1.655	88,4	95,3
35 <b>Proizvodnja ostalih prijevoznih sredstava</b> <i>Manufacture of other transport equipment</i>	443	263	256	-	-
36 <b>Proizvodnja namještaja, prerađivačka industrija,d.n.</b> <i>Manufacture of furniture, manufacturing, n.e.c.</i>	5.624	4.860	4.859	86,4	100,0
37 <b>Reciklaža</b> <i>Recycling</i>	490	460	475	96,9	103,3
<b>E Snabdijevanje/Opskrba električnom energijom, gasom/plinom i vodom</b> <i>Electricity, gas and water supply</i>	<b>13.216</b>	<b>13.066</b>	<b>13.203</b>	<b>99,9</b>	<b>101,0</b>
40 <b>Snabdijevanje/Opskrba električnom energijom gasom/plinom, parom i toplom vodom</b> <i>Electricity, gas, steam and hot water supply</i>	8.769	8.793	8.897	101,5	101,2
41 <b>Sakupljanje, prečišćavanje i distribucija vode</b> <i>Collection, purification and distribution of water</i>	4.447	4.273	4.306	96,8	100,8
<b>F Građevinarstvo</b> <i>Construction</i>	<b>27.526</b>	<b>26.617</b>	<b>26.384</b>	<b>95,9</b>	<b>99,1</b>
45 <b>Građevinarstvo</b> <i>Construction</i>	27.526	26.617	26.384	95,9	99,1
<b>G Trgovina; popravak motornih vozila, motocikala te predmeta za vlastitu upot./upor. i dom./kuć.</b> <i>Trade; certain repair motors and goods</i>	<b>76.959</b>	<b>76.703</b>	<b>76.874</b>	<b>99,9</b>	<b>100,2</b>
50 <b>Trgovina motornim vozilima i motociklima održavanje i popravak; trgovina na malo gorivima</b> <i>Sale, maintenance and repair motors; retail fuel</i>	8.014	7.901	7.901	98,6	100,0
51 <b>Trgovina na veliko i posredovanje u trgovini, osim trgovine motornim vozilima i motociklima</b> <i>Wholesale and commision except motors</i>	31.222	30.558	30.860	98,8	101,0
52 <b>Trgovina na malo, osim trgovine motornim vozilima i motociklima; popravak predmeta za vlastitu upotrebu/uporabu i domaćinstva/kućanstva</b> <i>Retail, except motors; repair goods</i>	37.723	38.244	38.113	101,0	99,7
<b>H Ugoštiteljstvo</b> <i>Catering trades</i>	<b>17.641</b>	<b>17.755</b>	<b>17.762</b>	<b>100,7</b>	<b>100,0</b>
55 <b>Ugoštiteljstvo</b> <i>Catering trades</i>	17.641	17.755	17.762	100,7	100,0
<b>I Prijevoz, skladištenje i veze</b> <i>Transport, storage and communication</i>	<b>28.898</b>	<b>28.799</b>	<b>28.735</b>	<b>99,4</b>	<b>99,8</b>
60 <b>Kopneni prevoz; cjevovodni transport</b> <i>Land transport, transport via pipelines</i>	17.767	17.563	17.504	98,5	99,7

**ZAPOSLENOST PO PODRUČJIMA I ODJELJCIMA KD (nastavak)**  
*EMPLOYMENT BY THE CEA (continued)*

	Broj zaposlenih <sup>1)</sup> <i>Number of employed persons<sup>1)</sup></i>			Index	
	Ø 2008	III 2009	IV 2009	IV 2009 Ø 2008	IV 2009 III 2009
62 <b>Zračni saobraćaj/promet</b> <i>Air transport</i>	124	128	129	104,0	100,8
63 <b>Prateće i pomoćne djelatnosti u prijevozu; djelatnost putničkih agencija</b> <i>Supporting and auxiliary transport, travel agencies</i>	2.456	2.394	2.391	97,4	99,9
64 <b>Poštanske aktivnosti i telekomunikacije</b> <i>Post and telecommunications</i>	8.551	8.714	8.711	101,9	100,0
<b>J Finansijsko/Financijsko posredovanje</b> <i>Financial intermediation</i>	<b>9.989</b>	<b>10.280</b>	<b>10.323</b>	<b>103,3</b>	<b>100,4</b>
65 <b>Finansijsko/Financijsko posredovanje, osim osiguranja i penzijskih/mirovinskih fondova</b> <i>Financial intermed., except insurance and pension funding</i>	7.548	7.868	7.884	104,5	100,2
66 <b>Osiguranje i penzijski/mirovinski fondovi, osim obaveznog/obveznog socijalnog osiguranja</b> <i>Insurance, pension funding, not compulsory social security</i>	2.161	2.144	2.171	100,5	101,3
67 <b>Pomoćne djelatnosti u finansijskom/financijskom posredovanju</b> <i>Activities auxiliary to financial intermediation</i>	280	268	268	95,7	100,0
<b>K Poslovanje nekretninama, iznajmljivanje i poslovne usluge</b> <i>Real estate, renting and business activities</i>	<b>16.108</b>	<b>15.749</b>	<b>15.685</b>	<b>97,4</b>	<b>99,6</b>
70 <b>Poslovanje nekretninama</b> <i>Real estate activities</i>	1.035	1.017	1.010	97,6	99,3
71 <b>Iznajmljivanje mašina i opreme, bez rukovaoca; iznajmljivanje predmeta za ličnu/osobnu upotrebu/ uporabu i domaćinstvo/kućanstvo</b> <i>Renting of machinery and equipment without operator</i>	425	418	419	98,6	100,2
72 <b>Računarske/Kompjuterske i srodne aktivnosti</b> <i>Computer and related activities</i>	1.561	1.629	1.626	104,2	99,8
73 <b>Istraživanje i razvoj</b> <i>Research and development</i>	1.273	921	923	72,5	100,2
74 <b>Ostale poslovne djelatnosti</b> <i>Other business activities</i>	11.814	11.764	11.707	99,1	99,5
<b>L Javna uprava i odbrana/obrana; obavezno/obvezno socijalno osiguranje</b> <i>Public administration and defence; compulsory social security</i>	<b>45.069</b>	<b>46.015</b>	<b>46.062</b>	<b>102,2</b>	<b>100,1</b>
75 <b>Javna uprava i odbrana/obrana; obavezno/obvezno socijalno osiguranje</b> <i>Public administration and defence; compulsory social security</i>	45.069	46.015	46.062	102,2	100,1
<b>M Obrazovanje</b> <i>Education</i>	<b>35.413</b>	<b>36.786</b>	<b>36.808</b>	<b>103,9</b>	<b>100,1</b>
80 <b>Obrazovanje</b> <i>Education</i>	35.413	36.786	36.808	103,9	100,1
<b>N Zdrastvena i socijalna zaštita/skrb</b> <i>Health and social welfare</i>	<b>27.855</b>	<b>28.621</b>	<b>28.680</b>	<b>103,0</b>	<b>100,2</b>
85 <b>Zdrastvena i socijalna zaštita/skrb</b> <i>Health and social welfare</i>	27.855	28.621	28.680	103,0	100,2
<b>O Ostale javne, društvene, socijalne i lične/osobne uslužne djelatnosti</b> <i>Other community, social and personal service activities</i>	<b>16.123</b>	<b>16.456</b>	<b>16.473</b>	<b>102,2</b>	<b>100,1</b>
90 <b>Uklanjanje otpadnih voda, odvoz smeća i slično</b> <i>Refuse disposal, sanitation and similar activities</i>	2.920	2.909	2.926	100,2	100,6
91 <b>Djelatnost organizacija na bazi učlanjenja, d.n.</b> <i>Activities of membership organizations n.e.c.</i>	736	722	721	98,0	99,9
92 <b>Rekreativne, kulturne i sportske djelatnosti</b> <i>Recreational, cultural and sporting activities</i>	7.469	7.607	7.606	101,8	100,0

**ZAPOSLENOST PO PODRUČJIMA I ODJELJCIMA KD (nastavak)**  
*EMPLOYMENT BY THE CEA (continued)*

	Broj zaposlenih <sup>1)</sup> <i>Number of employed persons<sup>1)</sup></i>			Index	
	Ø 2008	III 2009	IV 2009	IV 2009 Ø 2008	IV 2009 III 2009
<b>93 Ostale uslužne djelatnosti</b> <i>Other service activities</i>	4.998	5.218	5.220	104,4	100,0
<b>P Privatna domaćinstva sa zaposlenim osobama</b> <i>Private households with employed persons</i>	114	5	5	-	100,0
<b>95 Privatna domaćinstva sa zaposlenim osobama</b> <i>Private households with employed persons</i>	114	5	5	-	100,0
<b>Q Eksteritorijalne organizacije i tijela</b> <i>Extra-teritorial organizations bodies</i>	1.279	837	837	-	100,0
<b>99 Eksteritorijalne organizacije i tijela</b> <i>Extra-teritorial organizations bodies</i>	1.279	837	837	-	100,0
<b>00 Neraspoređeno po djelatnostima KD</b> <i>Unclassified according to activities KD</i>	2.078	2.573	2.573	123,8	100,0

**REGISTRIRANA NEZAPOSLENOST - Kvalifikaciona struktura**  
*UNEMPLOYMENT - Qualification structure*

april/travanj 2009.godine -April 2009.

	UKUPNO <sup>2)</sup> <i>TOTAL<sup>2)</sup></i>	Žena <i>Female</i>
<b>UKUPNO</b> <i>TOTAL</i>	<b>343.451</b>	<b>177.483</b>
Stručne osobe ukupno/ <i>Expertly persons</i>	<b>211.871</b>	<b>107.695</b>
<b>KV</b> <i>Skilled workers</i>	118.401	50.153
<b>VKV</b> <i>Highly skilled workers</i>	2.271	281
<b>SSS</b> <i>Intermediate specialist's training</i>	77.384	48.357
<b>VŠS</b> <i>Advanced specialist's training</i>	4.383	2.890
<b>VSS</b> <i>University - level specialist's training</i>	9.432	6.014
Nestručne osobe ukupno/ <i>Unskillful persons</i>	<b>131.580</b>	<b>69.788</b>
<b>NKV</b> <i>Not qualified workers</i>	119.388	64.502
<b>PKV</b> <i>Semi - skilled workers</i>	11.233	4.404
<b>NSS</b> <i>Lower skilled workers</i>	959	882

<sup>1)</sup> Ukupna zaposlenost na teritoriji Federacije Bosne i Hercegovine obuhvaća zaposlene u poslovnim subjektima (pravnim osobama), obrtu i slobodnim profesijama, odbrani/obrani i policiji.

<sup>1)</sup> Data on persons in employment on territory Federation of Bosnia and Herzegovina include employment in all legal entities, employment in crafts and trades and free lanches and employment in defence and police.

<sup>2)</sup> Podaci o registriranoj nezaposlenosti odnose se na ukupan broj nezaposlenih osoba koje se vode u evidencijama pripadajućih službi Federalnog zavoda za zapošljavanje.

<sup>2)</sup> The data on unemployment refer to unemployed persons registered with the employment service (registered unemployment).

**ZAPOSLENOST, NEZAPOSLENOST I PLAĆE PO MJESECIMA**  
*EMPLOYMENT, UNEMPLOYMENT AND WAGES BY MONTHS*

		<b>Neto plaća u KM</b> <i>Net wage in KM</i>	<b>Bruto plaća u KM</b> <i>Gross wage in KM</i>	<b>Zaposleni</b> <i>Employment</i>	<b>Nezaposleni</b> <i>Unemployment</i>
<b>⊖ 2000</b>		412,72	606,94	410.808	259.702
<b>⊖ 2001</b>		443,26	651,85	407.199	267.783
<b>⊖ 2002</b>		482,71	709,86	394.132	282.473
<b>⊖ 2003</b>		524,18	770,85	387.381	297.328
<b>⊖ 2004</b>		533,52	784,58	388.310	315.847
<b>⊖ 2005</b>		557,55	819,93	388.418	338.270
<b>⊖ 2006</b>		603,21	887,07	389.601	355.102
<b>⊖ 2007</b>		662,10	973,68	413.676	370.459
<b>⊖ 2008</b>		751,30	1104,85	430.745	345.381
<b>2008.</b>	<b>I</b>	709,84	1043,88	423.651	366.705
	<b>II</b>	713,20	1048,82	425.215	365.232
	<b>III</b>	723,66	1064,21	427.747	357.281
	<b>IV</b>	735,11	1081,04	429.431	348.615
	<b>V</b>	751,82	1105,62	430.254	344.633
	<b>VI</b>	740,60	1089,12	433.170	341.221
	<b>VII</b>	763,51	1122,81	433.635	340.809
	<b>VIII</b>	759,11	1116,34	433.049	338.111
	<b>IX</b>	773,44	1137,41	433.691	334.650
	<b>X</b>	780,51	1147,81	433.964	332.897
	<b>XI</b>	771,80	1135,00	434.005	335.772
	<b>XII</b>	790,21	1162,07	431.131	338.643
<b>2009.</b>	<b>I</b>	790,55	1197,55	428.688	342.174
	<b>II</b>	785,21	1192,42	428.765	343.402
	<b>III</b>	795,20	1208,02	427.060	343.317
	<b>IV</b>	797,97	1213,11	426.926	343.451



**PROSJEČNA NETO I BRUTO PLAĆA PO PODRUČJIMA I ODJELJCIMA KD**  
**AVERAGE NET AND GROSS WAGE BY THE CEA**

KM

	Neto plaća <sup>1)</sup> Net wage <sup>1)</sup>		Index neto plaće Index net wage		Bruto plaća Gross wage	Index bruto plaće Index gross wage	
	Ø 2008	IV 2009	IV 2009	IV 2009	IV 2009	IV 2009	IV 2009
			Ø 2008	III 2009		Ø 2008	III 2009
<b>UKUPNO</b> <i>Total</i>	<b>751,30</b>	<b>797,97</b>	<b>106,2</b>	<b>100,3</b>	<b>1.213,11</b>	<b>109,8</b>	<b>100,4</b>
<b>A Poljoprivreda, lov i šumarstvo</b> <i>Agriculture, hunting and forestry</i>	<b>697,50</b>	<b>698,33</b>	<b>100,1</b>	<b>101,0</b>	<b>1.043,37</b>	<b>101,7</b>	<b>101,3</b>
01 <b>Poljoprivreda, lov i odgovarajuće uslužne djelatnosti</b> <i>Agriculture, hunting and related service activities</i>	582,13	594,73	102,2	100,3	892,53	104,3	100,3
02 <b>Šumarstvo i šumarske usluge</b> <i>Forestry and related service activities</i>	727,00	728,92	100,3	101,3	1.087,90	101,8	101,5
<b>B Ribarstvo</b> <i>Fishing</i>	<b>471,26</b>	<b>537,03</b>	<b>114,0</b>	<b>103,7</b>	<b>801,15</b>	<b>115,6</b>	<b>103,8</b>
05 <b>Ribarstvo, mrijestilišta i ribnjaci; usluge u ribarstvu</b> <i>Fishing, hatcheries and corresponding service</i>	471,26	537,03	114,0	103,7	801,15	115,6	103,8
<b>C Rudarstvo</b> <i>Mining</i>	<b>711,97</b>	<b>782,27</b>	<b>109,9</b>	<b>101,6</b>	<b>1.167,38</b>	<b>111,5</b>	<b>101,7</b>
10 <b>Vadenje ugljena i treseta</b> <i>Mining of coal and peat</i>	738,19	816,43	110,6	102,1	1.217,08	112,1	102,3
13 <b>Vadenje ruda metala</b> <i>Mining of metal ores</i>	579,07	565,17	97,6	85,7	882,16	103,6	85,8
14 <b>Vadenje ostalih ruda i kamena</b> <i>Other mining and quarrying</i>	591,91	624,64	105,5	100,1	933,45	107,2	100,2
<b>D Prerađivačka industrija</b> <i>Manufacturing</i>	<b>542,84</b>	<b>553,28</b>	<b>101,9</b>	<b>99,1</b>	<b>823,87</b>	<b>103,2</b>	<b>99,2</b>
15 <b>Proizvodnja hrane i pića</b> <i>Manufacture of food products and beverages</i>	572,79	591,22	103,2	100,5	888,59	105,5	101,0
16 <b>Proizvodnja duhanskih proizvoda</b> <i>Manufacture of tobacco products</i>	1518,89	2.024,68	133,3	121,9	3.169,70	141,9	122,2
17 <b>Proizvodnja tekstila</b> <i>Manufacture of textiles</i>	404,69	371,79	91,9	93,5	533,14	89,6	93,0
18 <b>Proizvodnja odjeće; dorada i bojenje krzna</b> <i>Manufacture of clothing; dressing and dyeing of fur</i>	352,45	312,98	88,8	92,2	443,55	85,6	93,0
19 <b>Prerada kože, izrada galanterije i obuće</b> <i>Processing of leather, manufacture of haberdashery and footwear</i>	393,58	337,89	85,8	99,2	457,11	79,0	99,7
20 <b>Prerada drveta/drva i proizvodnja proizvoda od drveta/drva, osim namještaja</b> <i>Processing of wood and manufacture of food products, not furniture</i>	388,52	403,61	103,9	101,2	592,38	103,7	101,2
21 <b>Proizvodnja celuloze, papira i proizvoda od papira</b> <i>Manufacture of pulp, paper and paper products</i>	574,81	576,52	100,3	100,0	860,71	101,8	99,7
22 <b>Izdavačka i štamparska/tiskarska djelatnost</b> <i>Publishing, printing and recorded media</i>	640,88	710,81	110,9	99,6	1.088,04	115,4	99,8
23 <b>Proizvodnja koksa, naftnih derivata i nukl. goriva</b> <i>Manufacture of coke, refined petroleum products, nuclear fuel</i>	719,32	743,91	103,4	99,9	1.115,58	105,5	99,7
24 <b>Proizvodnja kemikalija i kemijskih proizvoda</b> <i>Manufacture of chemicals and chemical products</i>	733,11	744,85	101,6	96,3	1.128,36	104,7	96,0
25 <b>Proizvodnja proizvoda od gume i plastičnih masa</b> <i>Manufacture of rubber and plastic products</i>	506,89	529,19	104,4	103,4	786,72	105,5	103,5
26 <b>Proizvodnja ostalih nemetalnih mineral. proizvoda</b> <i>Manufacture of other non-metallic mineral products</i>	644,25	675,27	104,8	100,2	1.012,95	106,9	100,2
27 <b>Proizvodnja metala</b> <i>Manufacture of basic metals</i>	946,96	898,31	94,9	95,4	1.364,40	98,0	95,0
28 <b>Proizvodnja proizvoda od metala, osim maš./stroj.</b> <i>Manufacture of metal products, not machine &amp; equipment</i>	535,58	591,20	110,4	97,1	880,40	111,8	96,9
29 <b>Proizvodnja mašina/strojeva i uređaja d.n.</b> <i>Manufacture of machinery and equipment, n.e.c.</i>	525,10	507,04	96,6	98,9	765,41	99,1	99,7

PROSJEČNA NETO I BRUTO PLAĆA PO PODRUČJIMA I ODJELJCIMA KD (nastavak)

AVERAGE NET AND GROSS WAGE BY THE CEA (continued)

	KM						
	Neto plaća <sup>1)</sup> Net wage <sup>1)</sup>		Index neto plaće Index net wage		Bruto plaća Gross wage	Index bruto plaće Index gross wage	
	Ø 2008	IV 2009	IV 2009 Ø 2008	IV 2009 III 2009	IV 2009	IV 2009 Ø 2008	IV 2009 III 2009
30 <b>Proizvodnja kancelarijskih maš./stroj. i rač./kom.</b> <i>Manufacture of office machinery and computers</i>	768,52	838,75	109,1	98,8	1.291,65	114,3	98,7
31 <b>Proizvodnja elektr.mašina/strojeva i aparata,d.n.</b> <i>Manufacture of electrical machinery&amp;apparatus n.e.c.</i>	586,81	600,75	102,4	99,8	896,35	103,9	99,7
32 <b>Proizvodnja RTV i komunikacijskih aparata, opreme</b> <i>Manufacture of radio, television and communication equipment and apparatus</i>	913,79	984,65	107,8	99,1	1.514,65	112,7	98,9
33 <b>Proizvodnja medicinskih, preciznih, optičkih instrumenata, satova</b> <i>Manufacture of medical, precision and optical instruments, watches and clocks</i>	545,14	540,56	99,2	102,9	811,04	101,2	103,1
34 <b>Proizvodnja motornih vozila, prikolica i poluprikolica</b> <i>Manufacture of motor vehicles, trailers, semi-trailers</i>	609,83	604,39	99,1	101,3	903,88	100,8	101,8
35 <b>Proizvodnja ostalih prijevoznih sredstava</b> <i>Manufacture of other transport equipment</i>	453,77	621,64	137,0	135,1	925,80	138,7	130,9
36 <b>Proizvodnja namještaja, prerađivačka industrija,d.n.</b> <i>Manufacture of furniture, manufacturing, n.e.c.</i>	419,83	444,17	105,8	100,0	654,71	106,0	99,9
37 <b>Reciklaža</b> <i>Recycling</i>	565,92	520,40	92,0	102,2	767,55	92,2	101,7
<b>E Snabdijevanje/Opskrba električnom energijom, gasom/plinom i vodom</b> <i>Electricity, gas and water supply</i>	<b>1190,50</b>	<b>1.242,60</b>	<b>104,4</b>	<b>100,3</b>	<b>1.908,95</b>	<b>109,0</b>	<b>100,2</b>
40 <b>Snabdijevanje/Opskrba električnom energijom gasom/plinom, parom i toplom vodom</b> <i>Electricity, gas, steam and hot water supply</i>	1409,48	1.456,92	103,4	100,5	2.248,26	108,5	100,4
41 <b>Sakupljanje, prečišćavanje i distribucija vode</b> <i>Collection, purification and distribution of water</i>	753,75	794,45	105,4	99,0	1.199,44	108,2	99,4
<b>F Građevinarstvo</b> <i>Construction</i>	<b>495,31</b>	<b>507,57</b>	<b>102,5</b>	<b>100,4</b>	<b>753,26</b>	<b>103,4</b>	<b>100,5</b>
45 <b>Građevinarstvo</b> <i>Construction</i>	495,31	507,57	102,5	100,4	753,26	103,4	100,5
<b>G Trgovina; popravak motornih vozila, motocikala te predmeta za vlastitu upot./upor. i dom./kuć.</b> <i>Trade; certain repair motors and goods</i>	<b>512,12</b>	<b>538,91</b>	<b>105,2</b>	<b>100,4</b>	<b>808,02</b>	<b>107,3</b>	<b>100,5</b>
50 <b>Trgovina motornim vozilima i motociklima održavanje i popravak; trgovina na malo gorivima</b> <i>Sale,maintenance and repair motors; retail fuel</i>	559,90	618,65	110,5	104,8	933,41	113,4	105,2
51 <b>Trgovina na veliko i posredovanje u trgovini, osim trgovine motornim vozilima i motociklima</b> <i>Wholesale and commission except motors</i>	513,93	541,68	105,4	100,1	812,73	107,5	100,1
52 <b>Trgovina na malo, osim trgovine motornim vozilima i motociklima; popravak predmeta za vlastitu upotrebu/uporabu i domaćinstva/kućanstva</b> <i>Retail, except motors; repair goods</i>	493,24	511,31	103,7	99,2	764,14	105,3	99,3
<b>H Ugostiteljstvo</b> <i>Catering trades</i>	<b>505,99</b>	<b>532,80</b>	<b>105,3</b>	<b>101,5</b>	<b>795,04</b>	<b>106,8</b>	<b>101,5</b>
55 <b>Ugostiteljstvo</b> <i>Catering trades</i>	505,99	532,80	105,3	101,5	795,04	106,8	101,5
<b>I Prijevoz, skladištenje i veze</b> <i>Transport, storage and communication</i>	<b>922,48</b>	<b>956,55</b>	<b>103,7</b>	<b>99,1</b>	<b>1.463,25</b>	<b>107,9</b>	<b>99,2</b>
60 <b>Kopneni prevoz; cjevovodni transport</b> <i>Land transport, transport via pipelines</i>	674,87	676,14	100,2	100,0	1.017,25	102,5	100,0
62 <b>Zračni saobraćaj/promet</b> <i>Air transport</i>	1365,70	1.356,54	99,3	101,5	2.110,21	105,1	101,7
63 <b>Prateće i pomoćne djelatnosti u prijevozu; djelatnost putničkih agencija</b> <i>Supporting and auxiliary transport, travel agencies</i>	931,29	952,36	102,3	99,1	1.464,94	107,0	99,0
64 <b>Poštanske aktivnosti i telekomunikacije</b> <i>Post and telecommunications</i>	1289,30	1.352,36	104,9	98,4	2.091,14	110,3	98,5

PROSJEČNA NETO I BRUTO PLAĆA PO PODRUČJIMA I ODJELJCIMA KD (nastavak)

AVERAGE NET AND GROSS WAGE BY THE CEA (continued)

	KM						
	Neto plaća <sup>1)</sup> Net wage <sup>1)</sup>		Index neto plaće Index net wage		Bruto plaća Gross wage	Index bruto plaće Index gross wage	
	Ø 2008	IV 2009	IV 2009 Ø 2008	IV 2009 III 2009	IV 2009	IV 2009 Ø 2008	IV 2009 III 2009
<b>J</b> <b>Finansijsko/Financijsko posredovanje</b> <i>Financial intermediation</i>	<b>1256,57</b>	<b>1.308,97</b>	<b>104,2</b>	<b>104,0</b>	<b>2.046,33</b>	<b>110,7</b>	<b>104,4</b>
65 <b>Finansijsko/Financijsko posredovanje, osim osiguranja i penzijskih/mirovinskih fondova</b> <i>Financial intermed., not insurance&amp;pension funding</i>	1334,70	1.391,92	104,3	105,1	2.182,34	111,2	105,6
66 <b>Osiguranje i penzijski/mirovinski fondovi, osim obaveznog/obveznog socijalnog osiguranja</b> <i>Insurance, pension funding, not compulsory social security</i>	959,10	999,52	104,2	99,2	1.539,37	109,1	99,1
67 <b>Pomoćne djelatnosti u finansijskom/financijskom posredovanju</b> <i>Activities auxiliary to financial intermediation</i>	1471,93	1.424,68	96,8	100,0	2.223,78	102,7	100,0
<b>K</b> <b>Poslovanje nekretninama, iznajmljivanje i poslovne usluge</b> <i>Real estate, renting and business activities</i>	<b>736,50</b>	<b>790,50</b>	<b>107,3</b>	<b>99,2</b>	<b>1.208,45</b>	<b>111,6</b>	<b>99,3</b>
70 <b>Poslovanje nekretninama</b> <i>Real estate activities</i>	703,22	768,39	109,3	91,6	1.166,42	112,8	92,1
71 <b>Iznajmljivanje mašina i opreme, bez rukovaoca; iznajmljivanje predmeta za ličnu/osobnu upotrebu/ uporabu i domaćinstvo/kućanstvo</b> <i>Renting of machinery &amp; equipment without operator</i>	607,05	632,46	104,2	79,5	967,39	108,4	79,1
72 <b>Računarske/Kompjuterske i srodne aktivnosti</b> <i>Computer and related activities</i>	969,13	1.267,87	130,8	107,7	1.983,80	139,2	108,1
73 <b>Istraživanje i razvoj</b> <i>Research and development</i>	782,93	846,29	108,1	98,4	1.285,27	111,6	98,3
74 <b>Ostale poslovne djelatnosti</b> <i>Other business activities</i>	714,63	750,90	105,1	99,4	1.146,48	109,1	99,5
<b>L</b> <b>Javna uprava i odbrana/obrana; obavezno/obvezno socijalno osiguranje</b> <i>Public administration and defence; compulsory social security</i>	<b>1053,82</b>	<b>1.144,97</b>	<b>108,6</b>	<b>99,8</b>	<b>1.760,53</b>	<b>113,6</b>	<b>99,8</b>
75 <b>Javna uprava i odbrana/obrana; obavezno/obvezno socijalno osiguranje</b> <i>Public administration and defence; compulsory social security</i>	1053,82	1.144,97	108,6	99,8	1.760,53	113,6	99,8
<b>M</b> <b>Obrazovanje</b> <i>Education</i>	<b>795,81</b>	<b>842,33</b>	<b>105,8</b>	<b>100,5</b>	<b>1.287,76</b>	<b>110,0</b>	<b>100,5</b>
80 <b>Obrazovanje</b> <i>Education</i>	795,81	842,33	105,8	100,5	1.287,76	110,0	100,5
<b>N</b> <b>Zdrastvena i socijalna zaštita/skrb</b> <i>Health and social welfare</i>	<b>909,84</b>	<b>986,90</b>	<b>108,5</b>	<b>100,6</b>	<b>1.513,50</b>	<b>113,1</b>	<b>100,6</b>
85 <b>Zdrastvena i socijalna zaštita/skrb</b> <i>Health and social welfare</i>	909,84	986,90	108,5	100,6	1.513,50	113,1	100,6
<b>O</b> <b>Ostale javne, društvene, socijalne i lične/osobne uslužne djelatnosti</b>	<b>726,10</b>	<b>759,71</b>	<b>104,6</b>	<b>99,7</b>	<b>1.153,54</b>	<b>108,0</b>	<b>99,6</b>
90 <b>Uklanjanje otpadnih voda, odvoz smeća i slično</b> <i>Refuse disposal, sanitation and similar activities</i>	681,64	735,59	107,9	100,4	1.102,32	110,0	100,3
91 <b>Djelatnost organizacija na bazi učlanjenja, d.n.</b> <i>Activities of membership organizations n.e.c.</i>	1015,81	1.091,02	107,4	99,9	1.678,23	112,3	99,9
92 <b>Rekreativne, kulturne i sportske djelatnosti</b> <i>Recreational, cultural and sporting activities</i>	702,94	725,65	103,2	99,2	1.105,61	107,0	99,2
93 <b>Ostale uslužne djelatnosti</b> <i>Other service activities</i>	869,23	877,81	101,0	100,9	1.336,40	104,5	100,9

**PROSJEČNE ISPLAĆENE NAKNADE ZA TOPLI OBROK I PRIJEVOZ, april/travanj 2009**  
*AVERAGE PAID OF BONUS FOR WORKER'S MEAL, WORKER'S TRANSPORT, April 2009*

Topli obrok, KM <i>Worker's meal, KM</i>	Prijevoz, KM <i>Worker's transport, KM</i>
220,08	66,49

**ZAPOSLENOST, NETO I BRUTO PLAĆA PO KANTONIMA**  
*EMPLOYMENT, NET AND GROSS WAGE ACCORDING TO CANTONS*

	Broj zaposlenih <sup>2)</sup> <i>Number of employed persons</i>		Index <b>IV 2009</b> III 2009	Neto plaća u KM <i>Net wage in KM</i>		Index <b>IV 2009</b> III 2009	Bruto plaća u KM <i>Gross wage in KM</i>		Index <b>IV 2009</b> III 2009
	III 2009	IV 2009		III 2009	IV 2009		III 2009	IV 2009	
	<b>FEDERACIJA BiH</b>	<b>427.060</b>	<b>426.926</b>	<b>100,0</b>	<b>795,20</b>	<b>797,97</b>	<b>100,3</b>	<b>1.208,02</b>	<b>1.213,11</b>
Unsko - sanski kanton	32.796	32.789	100,0	749,93	755,16	100,7	1.134,37	1.142,45	100,7
Kanton Posavski	5.248	5.263	100,3	698,53	695,58	99,6	1.056,82	1.052,68	99,6
Tuzlanski kanton	81.917	82.022	100,1	733,56	725,65	98,9	1.105,31	1.094,87	99,1
Zeničko - dobojski kanton	71.502	71.247	99,6	663,63	661,89	99,7	996,81	992,30	99,5
Bosansko - podrinjski kanton	4.840	4.877	100,8	725,41	717,32	98,9	1.100,20	1.087,08	98,8
Srednjobosanski kanton	37.325	37.245	99,8	647,31	655,10	101,2	971,34	982,05	101,1
Hercegovačko neretvanski kanton	41.682	41.709	100,1	894,47	901,48	100,8	1.365,41	1.379,72	101,0
Zapadno- hercegovački kanton	14.064	14.183	100,8	705,83	712,19	100,9	1.065,52	1.076,26	101,0
Kanton Sarajevo	120.028	119.886	99,9	971,62	981,99	101,1	1.494,65	1.512,43	101,2
Kanton 10	9.658	9.705	100,5	765,76	768,11	100,3	1.156,62	1.161,51	100,4

**NAPOMENA:**

Stupanjem na snagu Zakona o porezu na dohodak, čija primjena teče od 01 .01. 2009.godine, prešlo se na novi, bruto sistem obračuna plaća u Federaciji BiH, prema kome bruto plaća obuhvaća: neto plaću, doprinose iz plaće i akontaciju poreza na dohodak, za razliku od bruto plaće iz ranijih godina u koju nije bio uključen porez na plaću.

*NOTE:*

*Entering into force the new Tax Law since 01. January 2009., we started to calculate average gross wage in Federation B&H in different way than in previous period. According to the new Tax Law average gross wage is consisted of: net wage, income tax and contributions from gross wage. In previous period, tax on wage was not included in structure of gross wage.*

<sup>1)</sup> U obračun prosječne mjesečne isplaćene neto i bruto plaće uključene su plaće pravnih osoba koje su isplatile plaću za mjesec izvještavanja, a ne i obračunate a neisplaćene plaće.  
 U ovaj obračun nisu uključene plaće pripadnika odbrane/obrane kao ni plaće zaposlenih u obrtu i slobodnim profesijama.

<sup>1)</sup> *In calculation of average monthly net and gross earnings are included paid off earnings of legal entities. Earnings of people employed in defence, crafts and trades and free lanches, are not included in this calculation.*

<sup>2)</sup> Ukupna zaposlenost na teritoriji Federacije Bosne i Hercegovine obuhvaća zaposlene u poslovnim subjektima (pravnim osobama), obrtu i slobodnim profesijama, odbrani/obrani i policiji.  
 Broj zaposlenih u odbrani/obrani nije razvrstan po kantonima.

<sup>2)</sup> *Data on persons in employment on territory Federation of Bosnia and Herzegovina include employment in all legal entities, employment in crafts and trades and free lanches and employment in defence and police. Number of employees in defence is not classified by cantons.*

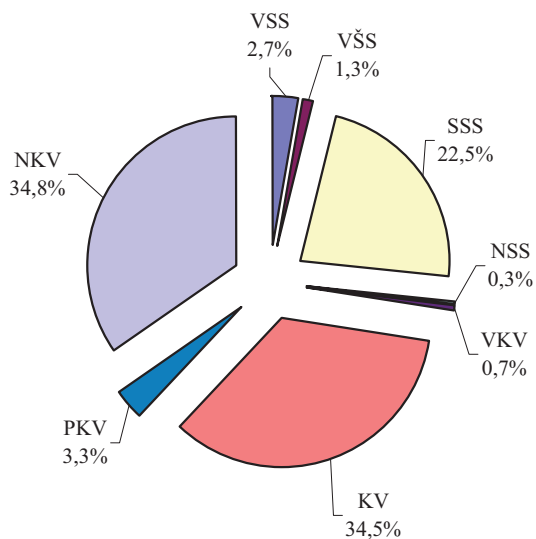
**PROSJEČNE PENZIJE/MIROVINE I BROJ ISPLAĆENIH PENZIJA/MIROVINA PO MJESECIMA**  
*AVERAGE PENSION AND NUMBER OF PAYMENT PENSION BY MONTHS*

	Prosječna penzija/mirovina u KM <i>Average pension in KM</i>	Ukupan broj isplaćenih penzija/mirovina <i>Total number of payment pension</i>
<b>2008.</b>		
I	329,76	327.104
II	330,65	328.184
III	332,40	330.602
IV	331,25	333.580
V	340,04	334.020
VI	339,87	335.450
VII	339,02	338.156
VIII	348,51	338.202
IX	348,63	339.652
X	347,88	340.826
XI	348,51	341.155
XII	348,14	342.653
<b>2009.</b>		
I	347,72	343.708
II	349,13	344.124
III	348,43	345.786
IV	347,27	348.420

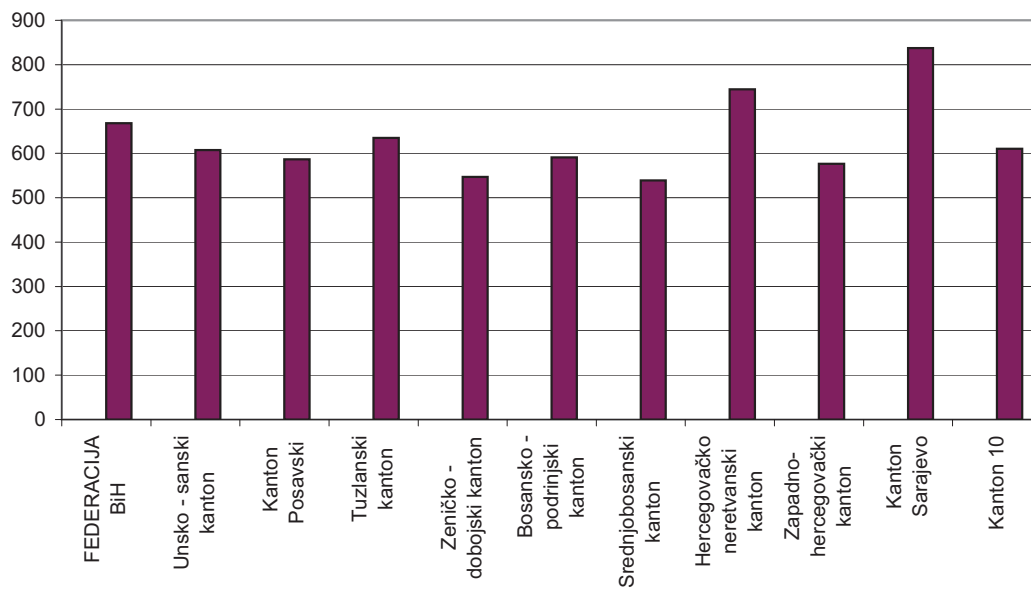
\* Podaci o penzijama/mirovinama preuzeti su od Federalnog zavoda PIO - MIO

\* Data picked up from Federal pension funds

**NEZAPOSLENE OSOBE PREMA STRUČNOJ SPREMI**  
**stanje, april/travanj 2009**  
*UNEMPLOYED PERSONS ACCORDING TO PROFESSIONAL ATTAINMENT*  
*situation, April 2009*



**NETO PLAĆA PO KANTONIMA, april/travanj 2009**  
*NET WAGE BY CANTONS, April 2009*



**CIJENE**  
*PRICES*

**INDEKSI CIJENA NA MALO**  
*RETAIL PRICE INDICES*

	<u>Ø 2004</u> <u>Ø 2003</u>	<u>Ø 2005</u> <u>Ø 2004</u>	<u>Ø 2006</u> <u>Ø 2005</u>	<u>Ø 2007</u> <u>Ø 2006</u>
<b>UKUPAN INDEKS</b> <i>TOTAL INDEX</i>	99,7	103,0	106,9	102,2
<b>Prehrambeni proizvodi</b> <i>Foodstuffs - total</i>	98,5	101,4	108,1	103,9
<b>Poljoprivredni proizvodi</b> <i>Agricultural products</i>	98,8	104,5	106,1	105,4
<b>Industrijski proizvodi</b> <i>Manufactured goods - total</i>	99,6	102,0	106,8	101,7
<b>Industrijski prehrambeni proizvodi</b> <i>Manufactured foodstuffs</i>	98,5	100,5	108,7	103,4
<b>Industrijski neprehrambeni proizvodi</b> <i>Manufactured nonfood products</i>	100,3	101,8	106,5	101,0
<b>Pića i duhan</b> <i>Beverages and tobacco</i>	98,7	110,1	101,5	101,2
<b>Pića</b> <i>Beverages</i>	97,3	99,9	102,9	102,3
<b>Duhan</b> <i>Tobacco</i>	100,0	120,4	100,0	100,0
<b>Usluge</b> <i>Services</i>	100,4	106,8	107,6	102,7

**INDEKSI TROŠKOVA ŽIVOTA**  
*COST OF LIVING INDICES*

	<u>Ø 2004</u> <u>Ø 2003</u>	<u>Ø 2005</u> <u>Ø 2004</u>	<u>Ø 2006</u> <u>Ø 2005</u>	<u>Ø 2007</u> <u>Ø 2006</u>
<b>UKUPAN INDEKS</b> <i>TOTAL INDEX</i>	100,0	102,9	106,0	101,5
<b>Ishrana/Prehrana</b> <i>Food</i>	99,5	101,7	107,5	102,9
<b>Duhan i piće</b> <i>Tobacco and beverages</i>	98,8	109,8	102,1	100,8
<b>Odjeća i obuća</b> <i>Apparel</i>	101,6	101,8	102,1	99,8
<b>Stanovanje</b> <i>Housing &amp; household operations</i>	100,0	100,6	106,9	100,4
<b>Stan</b> <i>Rent</i>	100,8	100,2	104,5	101,9
<b>Ogrijev i osvjetljenje/rasvjeta</b> <i>Fuel and lighting</i>	99,7	102,6	117,8	102,5
<b>Pokucstvo</b> <i>Household furnishings</i>	99,9	99,3	99,4	98,0
<b>Higijena i njega zdravlja</b> <i>Hygiene and health</i>	99,5	100,3	109,6	101,2
<b>Obrazovanje i kultura</b> <i>Education and culture</i>	100,1	100,1	102,0	100,6
<b>Transport, poštanske i telekomunikacijske usluge</b> <i>Transport, post &amp; telecomm. services</i>	101,5	109,0	107,9	101,8
<b>Robe</b> <i>Goods</i>	99,9	102,5	105,9	101,4
<b>Usluge</b> <i>Services</i>	100,6	105,1	106,9	102,4

**INDEKSI POTROŠAČKIH CIJENA BEZ PRIVREMENIH UMANJENJA CIJENA**  
*CONSUMER PRICE INDEX WITHOUT TEMPORARY REDUCTION OF PRICES*

**(2005=100)**

Godina	I	II	III	IV	V	VI	VII	VIII	IX	X	XI	XII
2005	99,2	99,5	100,1	99,3	99,1	99,4	99,7	99,3	100,0	101,2	101,5	101,8
2006	105,8	106,2	106,1	105,5	106,4	106,4	105,8	105,6	105,6	105,9	106,1	106,3
2007	106,9	107,1	107,2	106,8	107,1	106,6	106,3	106,8	107,8	109,5	110,8	112,2
2008	113,7	114,1	115,2	114,9	115,9	117,0	117,1	117,1	117,3	118,2	117,4	116,7
2009	116,6	116,7	116,5	115,3	115,2							

**INDEKSI POTROŠAČKIH CIJENA BEZ PRIVREMENIH UMANJENJA CIJENA**  
*CONSUMER PRICE INDEX WITHOUT TEMPORARY REDUCTION OF PRICES*

**(Prethodni mjesec=100)**

*(Previous month=100)*

Godina	I	II	III	IV	V	VI	VII	VIII	IX	X	XI	XII
2005	-	100,3	100,6	99,2	99,8	100,3	100,3	99,7	100,6	101,3	100,3	100,3
2006	103,9	100,4	99,9	99,5	100,9	100,0	99,5	99,8	100,0	100,2	100,2	100,3
2007	100,5	100,2	100,1	99,6	100,3	99,5	99,8	100,5	100,9	101,5	101,2	101,3
2008	101,3	100,4	100,9	99,7	100,9	101,0	100,1	100,0	100,1	100,8	99,4	99,4
2009	99,9	100,1	99,9	99,0	99,9							

**INDEKSI POTROŠAČKIH CIJENA BEZ PRIVREMENIH UMANJENJA CIJENA**  
*CONSUMER PRICE INDEX WITHOUT TEMPORARY REDUCTION OF PRICES*

**(Isti mjesec prethodne godine=100)**

*(The same month previous year=100)*

Godina	I	II	III	IV	V	VI	VII	VIII	IX	X	XI	XII
2006	106,6	106,6	106,0	106,3	107,4	107,1	106,2	106,4	105,7	104,6	104,5	104,5
2007	101,0	100,9	101,1	101,2	100,6	100,1	100,5	101,1	102,1	103,4	104,5	105,5
2008	106,4	106,6	107,4	107,6	108,3	109,8	110,2	109,6	108,7	108,0	106,0	104,0
2009	102,6	102,2	101,2	100,4	99,4							

**INDEKSI POTROŠAČKIH CIJENA BEZ PRIVREMENIH UMANJENJA CIJENA**  
*CONSUMER PRICE INDEX WITHOUT TEMPORARY REDUCTION OF PRICES*

**(December prethodne godine=100)**

*(December previous year=100)*

Godina	I	II	III	IV	V	VI	VII	VIII	IX	X	XI	XII
2006	103,9	104,3	104,2	103,6	104,6	104,5	104,0	103,8	103,8	104,0	104,2	104,5
2007	100,5	100,7	100,8	100,4	100,7	100,2	100,0	100,5	101,4	102,9	104,2	105,5
2008	101,3	101,7	102,6	102,4	103,3	104,3	104,4	104,4	104,5	105,3	104,7	104,0
2009	99,9	100,0	99,9	98,9	98,8							



**INDEKSI POTROŠAČKIH CIJENA SA PRIVREMENIM UMANJENJIMA CIJENA**  
*CONSUMER PRICE INDEX WITH TEMPORARY REDUCTION OF PRICES*

**(2005=100)**

Godina	I	II	III	IV	V	VI	VII	VIII	IX	X	XI	XII
2005	99,2	99,5	100,1	99,3	99,1	99,4	99,7	99,3	100,0	101,2	101,5	101,8
2006	105,7	106,0	105,9	105,5	106,4	106,3	105,7	105,5	105,5	105,8	106,0	106,3
2007	106,7	106,9	107,0	106,7	107,0	106,5	106,2	106,7	107,7	109,4	110,8	112,2
2008	113,4	113,9	114,9	114,8	115,9	117,0	116,9	116,9	117,1	118,1	117,4	116,7
2009	116,3	116,4	116,3	115,2	115,2							

**INDEKSI POTROŠAČKIH CIJENA SA PRIVREMENIM UMANJENJIMA CIJENA**  
*CONSUMER PRICE INDEX WITH TEMPORARY REDUCTION OF PRICES*

**(Prethodni mjesec=100)**

*(Previous month=100)*

Godina	I	II	III	IV	V	VI	VII	VIII	IX	X	XI	XII
2005	-	100,4	100,6	99,2	99,8	100,3	100,3	99,7	100,6	101,3	100,3	100,3
2006	103,8	100,3	99,9	99,5	100,9	99,9	99,4	99,8	100,0	100,3	100,2	100,3
2007	100,3	100,2	100,1	99,7	100,3	99,6	99,7	100,5	101,0	101,6	101,3	101,3
2008	101,1	100,4	101,0	99,9	100,9	101,0	100,0	99,9	100,2	100,9	99,4	99,4
2009	99,7	100,1	99,9	99,1	100,0							

**INDEKSI POTROŠAČKIH CIJENA SA PRIVREMENIM UMANJENJIMA CIJENA**  
*CONSUMER PRICE INDEX WITH TEMPORARY REDUCTION OF PRICES*

**(Isti mjesec prethodne godine=100)**

*(The same month previous year=100)*

Godina	I	II	III	IV	V	VI	VII	VIII	IX	X	XI	XII
2006	106,5	106,5	105,9	106,2	107,4	107,0	106,0	106,2	105,5	104,5	104,5	104,5
2007	100,9	100,8	101,0	101,2	100,5	100,2	100,5	101,1	102,1	103,4	104,5	105,5
2008	106,3	106,5	107,4	107,6	108,3	109,8	110,1	109,5	108,7	107,9	105,9	104,0
2009	102,6	102,2	101,2	100,4	99,4							

**INDEKSI POTROŠAČKIH CIJENA SA PRIVREMENIM UMANJENJIMA CIJENA**  
*CONSUMER PRICE INDEX WITH TEMPORARY REDUCTION OF PRICES*

**(December prethodne godine=100)**

*(December previous year=100)*

Godina	I	II	III	IV	V	VI	VII	VIII	IX	X	XI	XII
2006	103,8	104,2	104,1	103,6	104,5	104,5	103,8	103,6	103,6	103,9	104,2	104,5
2007	100,3	100,5	100,6	100,3	100,6	100,2	99,8	100,3	101,3	102,9	104,2	105,5
2008	101,1	101,5	102,4	102,3	103,3	104,3	104,2	104,1	104,3	105,2	104,6	104,0
2009	99,7	99,8	99,7	98,8	98,8							

**INDEKSI POTROŠAČKIH CIJENA BEZ PRIVREMENIH UMANJENJA CIJENA PO COICOP ODJELJCIMA**  
**CONSUMER PRICE INDEX WITHOUT TEMPORARY REDUCTION OF PRICES BY COICOP DIVISIONS**

<b>Odjeljak</b> <i>Division</i>	<b>Struktura</b> <b>(%)</b>	<b><math>\frac{\theta 2006}{\theta 2005}</math></b>	<b><math>\frac{\theta 2007}{\theta 2006}</math></b>	<b><math>\frac{\theta 2008}{\theta 2007}</math></b>	<b><math>\frac{V 2009}{IV 2009}</math></b>	<b><math>\frac{V 2009}{XII 2008}</math></b>	<b><math>\frac{V 2009}{V 2008}</math></b>	<b><math>\frac{VI 2008-V 2009^{1)}</math></b> <b><math>\frac{VI 2007-V 2008}</math></b>	<b><math>\frac{I-V 2009}{I-V 2008}</math></b>
<b>UKUPAN INDEKS</b> <i>GENERAL INDEX</i>	100,0	106,0	101,9	107,7	99,9	98,8	99,4	105,0	101,2
<b>Hrana i bezalkoholna pića</b> <i>Food and non-acholic beverages</i>	33,1	107,8	103,6	113,0	99,6	100,2	100,4	108,5	103,1
<b>Akloholna pića i duhan</b> <i>Alcoholic beverages, Tobacco</i>	2,9	100,7	101,0	101,2	100,2	100,4	101,1	101,4	101,5
<b>Odjeća i obuća</b> <i>Clothing and footwear</i>	4,3	101,2	97,2	97,7	99,4	97,4	94,8	96,8	95,6
<b>Stanovanje, voda, električna energija, plin i drugi energenti</b> <i>Housing, water, electricity, gas and other fuels</i>	24,7	113,0	102,1	108,4	99,6	93,5	105,7	108,6	106,7
<b>Najmeštaj, kućanski uređaji i redovno održavanje kuće</b> <i>Furniture, household equipment and routine maintenance of the house</i>	6,2	101,2	100,3	102,6	99,5	99,6	101,6	102,9	102,5
<b>Zdravstvo</b> <i>Health</i>	3,1	110,3	100,2	99,0	100,3	100,0	100,7	99,5	100,2
<b>Prevoz</b> <i>Transport</i>	9,8	105,3	100,5	110,0	101,6	95,5	85,6	100,7	88,6
<b>Komunikacije</b> <i>Communication</i>	2,6	110,3	102,3	103,8	100,0	99,9	101,3	103,0	101,3
<b>Rekreacija i kultura</b> <i>Recreation and culture</i>	3,8	103,6	103,1	104,9	99,8	101,1	105,5	105,9	105,8
<b>Obrazovanje</b> <i>Education</i>	0,9	100,9	103,7	101,9	100,0	100,0	98,0	99,6	98,0
<b>Restorani i hoteli</b> <i>Restaurants and hotels</i>	2,9	104,3	104,2	109,1	100,3	101,2	107,1	108,7	107,8
<b>Ostala dobra i usluge</b> <i>Miscellaneous goods and services</i>	5,7	101,3	100,4	103,0	100,1	100,0	102,4	103,5	103,0

<sup>1)</sup> 12-mjesečni indeks koji pokazuje promjenu cijena posljednjih dvanaest mjeseci u odnosu na prethodnih dvanaest mjeseci

<sup>1)</sup> 12-monthly index, which shows the change in price past twelve months compared to the previous twelve months.

**MJESEČNI INDEKSI POTROŠAČKIH CIJENA BEZ PRIVREMENIH UMANJENJA CIJENA PO COICOP ODJELJCIMA**  
**MONTHLY CONSUMER PRICE INDEX WITHOUT TEMPORARY REDUCTION OF PRICE BY COICOP DIVISIONS**

(2005=100)

Odjeljak <i>Division</i>	2008								I 2009	II 2009	III 2009	IV 2009	V 2009
	V	VI	VII	VIII	IX	X	XI	XII					
<b>UKUPAN INDEKS</b> <i>GENERAL INDEX</i>	115,9	117,0	117,1	117,1	117,3	118,2	117,4	116,7	116,6	116,7	116,5	115,3	115,2
<b>Hrana i bezalkoholna pića</b> <i>Food and non-acholic beverages</i>	127,0	127,9	127,0	126,4	126,9	127,9	127,5	127,3	128,4	128,6	128,7	128,1	127,6
<b>Aklohorna pića i duhan</b> <i>Alcoholic beverages, Tobacco</i>	102,9	103,1	103,2	103,3	103,2	103,5	103,6	103,7	103,7	103,8	104,0	103,9	104,1
<b>Odjeća i obuća</b> <i>Clothing and footwear</i>	96,5	96,1	96,1	95,9	96,0	94,5	94,1	93,9	93,8	93,6	93,7	92,1	91,5
<b>Stanovanje, voda, električna energija, plin i drugi energenti</b> <i>Housing, water, electricity, gas and other fuels</i>	118,6	120,1	120,6	122,8	123,4	132,0	134,2	134,1	134,5	134,8	134,2	126,0	125,4
<b>Najmeštaj, kućanski uređaji i redovno održavanje kuće</b> <i>Furniture, household equipment and routine maintenance of the house</i>	103,3	104,0	104,6	104,8	105,1	105,3	105,5	105,4	105,5	105,6	105,7	105,5	105,0
<b>Zdravstvo</b> <i>Health</i>	109,0	109,2	109,2	109,4	109,4	109,5	109,5	109,8	109,7	109,6	109,6	109,5	109,7
<b>Prevoz</b> <i>Transport</i>	118,5	122,7	124,2	122,6	120,6	118,4	111,7	106,3	102,1	101,4	100,4	99,9	101,4
<b>Komunikacije</b> <i>Communication</i>	116,4	116,4	116,3	118,2	118,2	118,2	118,1	118,1	118,1	118,1	118,1	117,9	117,9
<b>Rekreacija i kultura</b> <i>Recreation and culture</i>	110,4	111,6	111,6	111,6	115,3	115,3	115,2	115,1	115,0	116,3	116,8	116,6	116,4
<b>Obrazovanje</b> <i>Education</i>	107,4	107,4	107,8	108,0	104,6	104,6	105,2	105,2	105,2	105,2	105,2	105,2	105,2
<b>Restorani i hoteli</b> <i>Restaurants and hotels</i>	116,7	117,8	118,9	119,3	120,3	121,2	122,5	123,5	124,7	124,7	125,0	124,7	125,0
<b>Ostala dobra i usluge</b> <i>Miscellaneous goods and services</i>	104,0	104,1	105,5	105,9	106,2	106,4	106,4	106,5	106,2	106,4	106,5	106,4	106,5

**INDEKSI CIJENA PROIZVOĐAČA INDUSTRIJSKIH PROIZVODA**  
*PRODUCER PRICE INDICES*

	ϑ 2006 ϑ 2005	ϑ 2007 ϑ 2006	ϑ 2008 ϑ 2007	V 2009 IV 2009	V 2009 V 2008	I-V 2009 ϑ 2008	I-V 2009 I-V 2008	V 2009 XII 2008	I-V 2009 XII 2008
<b>UKUPAN INDEKS</b> <i>TOTAL INDEX</i>	103,4	104,6	107,1	99,6	98,1	99,4	100,5	94,8	98,0
<b>PREMA GLAVNIM INDUSTRIJSKIM GRUPACIJAMA</b> <i>BY MAIN INDUSTRIAL GROUPINGS</i>									
<b>Energija</b> <i>Energy</i>	108,4	104,1	104,4	98,8	102,8	104,3	103,5	85,5	94,5
<b>Intermedijarni proizvodi osim energije</b> <i>Intermediate goods except energy</i>	102,4	108,2	113,3	100,2	87,0	90,7	93,6	95,4	97,2
<b>Kapitalni proizvodi</b> <i>Capital goods</i>	101,5	101,5	102,4	99,8	103,7	102,2	103,7	100,7	100,7
<b>Trajni proizvodi za široku potrošnju</b> <i>Durable consumer goods</i>	99,0	100,7	103,1	99,9	102,4	101,7	102,8	100,8	100,6
<b>Netrajni proizvodi za široku potrošnju</b> <i>Non - durable consumer goods</i>	100,8	102,6	104,5	99,6	104,4	103,0	103,9	102,3	101,7
<b>Neraspoređeno</b> <i>Unclassified</i>	97,6	102,5	105,2	100,0	100,0	100,1	100,3	100,0	100,0
<b>PREMA PODRUČJIMA I ODJELJCIMA KD-a</b> <i>BY SECTIONS AND DIVISIONS OF CEA</i>									
<b>C Rudarstvo</b> <i>Mining</i>	105,0	111,1	103,2	99,5	106,7	104,3	105,0	104,4	102,6
10 <b>Vađenje ugljena i treseta</b> <i>Mining of coal and peat</i>	105,1	111,8	102,9	99,6	107,2	104,4	104,9	105,0	102,6
14 <b>Vađenje ostalih ruda i kamena</b> <i>Other mining and quarrying</i>	104,7	107,9	104,6	99,1	104,5	103,8	105,7	102,2	102,2
<b>D Prerađivačka industrija</b> <i>Manufacturing</i>	101,3	104,7	108,5	99,9	95,9	97,1	99,0	99,0	99,5
15 <b>Proizvodnja hrane i pića</b> <i>Manufacture of food and beverages</i>	100,5	106,1	111,3	99,5	102,0	101,7	102,5	101,7	101,6
16 <b>Proizvodnja duhanskih proizvoda</b> <i>Manufacture of tobacco products</i>	103,6	100,0	100,0	100,0	100,0	100,0	100,0	100,0	100,0
17 <b>Proizvodnja tekstila</b> <i>Manufacture of textiles</i>	98,1	100,0	98,3	100,0	100,0	99,8	99,6	100,0	100,0
18 <b>Proizvodnja odjeće; dorada i bojenje krzna</b> <i>Manufacture of clothing; dressing and dyeing of fur</i>	108,1	100,2	95,9	100,0	100,0	100,0	100,0	100,0	100,0
19 <b>Prerada kože, izrada galanterije i obuće</b> <i>Processing of leather, manufacture of haberdashery and footwear</i>	100,1	102,1	100,4	99,8	99,1	99,6	99,6	99,1	99,6
20 <b>Prerada drveta/drva i proizvodnja proizvoda od drveta/drva osim namještaja</b> <i>Processing of wood and manufacture of wood products except furniture</i>	100,8	104,4	104,1	100,0	102,8	102,4	103,3	102,0	101,3
21 <b>Proizvodnja celuloze, papira i proizvoda od papira</b> <i>Manufacture of pulp, paper and paper product</i>	100,0	100,8	102,6	99,8	96,6	97,4	97,0	95,6	97,4
22 <b>Izdavačka i štamparska/tiskarska djelatnost</b> <i>Publishing, printing and recorded media</i>	101,1	100,1	100,0	100,0	100,0	100,0	100,0	100,0	100,0
23 <b>Proizvodnja koksa, naftnih derivata i nuklearnog goriva</b> <i>Manufacture of coke, refined petroleum products and nuclear fuel</i>	101,4	96,8	115,5	96,3	88,0	96,1	102,4	87,3	93,3

**INDEKSI CIJENA PROIZVOĐAČA INDUSTRIJSKIH PROIZVODA (nastavak)**  
*PRODUCER PRICE INDICES (continued)*

	$\frac{\text{2006}}{\text{2005}}$	$\frac{\text{2007}}{\text{2006}}$	$\frac{\text{2008}}{\text{2007}}$	$\frac{\text{V 2009}}{\text{IV 2009}}$	$\frac{\text{V 2009}}{\text{V 2008}}$	$\frac{\text{I-V 2009}}{\text{2008}}$	$\frac{\text{I-V 2009}}{\text{I-V 2008}}$	$\frac{\text{V 2009}}{\text{XII 2008}}$	$\frac{\text{I-V 2009}}{\text{XII 2008}}$
24 <b>Proizvodnja kemikalija i kemijskih proizvoda</b> <i>Manufacture of chemicals and chemical products</i>	95,2	99,3	92,5	99,3	100,6	99,4	98,8	99,2	99,6
25 <b>Proizvodnja proizvoda od gume i plastike</b> <i>Manufacture of rubber and plastic products</i>	96,7	101,6	101,2	97,2	94,6	96,8	97,9	95,8	97,7
26 <b>Proizvodnja ostalih nemetalnih mineralnih proizvoda</b> <i>Manufacture of other non-metallic mineral products</i>	101,7	107,0	110,9	99,3	103,0	102,2	105,8	98,7	99,7
27 <b>Proizvodnja metala</b> <i>Manufacture of basic metals</i>	105,8	113,2	125,0	104,2	60,5	68,7	75,6	85,8	89,8
28 <b>Proizvodnja proizvoda od metala osim mašina/strojeva i opreme</b> <i>Manufacture of metal products except machine and equipment</i>	105,8	107,0	117,0	102,6	72,6	78,1	83,0	92,1	93,8
29 <b>Proizvodnja mašina/strojeva i uređaja d. n.</b> <i>Manufacture of machinery and equipment, n.e.c.</i>	100,8	94,5	103,9	99,8	103,0	101,5	103,3	99,5	99,7
30 <b>Proizvodnja kancelarijskih mašina i kompjutera</b> <i>Manufacture of office machinery and computers</i>	100,0	100,0	100,0	100,0	93,7	95,0	95,0	93,7	95,0
31 <b>Proizvodnja električnih mašina/strojeva i aparata, d. n.</b> <i>Manufacture of electrical machinery and apparatus n.e.c.</i>	107,0	102,9	127,0	100,0	90,3	92,1	95,3	94,2	94,2
33 <b>Proizvodnja medicinskih preciznih, optičkih instrumenata, satova</b> <i>Manufacture of medical, precision and optical instruments, watches and clocks</i>	100,0	100,0	100,0	100,0	103,7	103,0	103,0	103,7	103,0
34 <b>Proizvodnja motornih vozila prikolica i poluprikolica</b> <i>Manufacture of motor vehicles, trailers, semi-trailers</i>	101,3	101,5	100,2	99,8	100,2	100,2	100,2	100,1	100,2
36 <b>Proizvodnja namještaja, prerađivačka industrija, d.n.</b> <i>Manufacture of furniture, manufacturing n.e.c.</i>	99,0	103,2	102,4	99,9	102,2	101,7	102,7	101,1	100,8
<b>E Snabdjevanje/opskrba električnom energijom, gasom/plinom i vodom</b> <i>Electricity, gas and water supply</i>	109,3	101,2	104,7	98,6	101,2	104,3	102,8	79,3	91,9
40 <b>Snabdjevanje/Opskrba električnom energijom, gasom/plinom, parom i toplom vodom</b> <i>Electricity, gas, steam and hot water supply</i>	110,0	101,1	104,7	98,5	101,3	104,6	102,9	78,2	91,5
41 <b>Sakupljanje, prečišćavanje i distribucija vode</b> <i>Collection, purification and distribution of water</i>	97,6	102,5	105,2	100,0	100,0	100,1	100,3	100,0	100,0

**INDEKSI CIJENA PROIZVOĐAČA INDUSTRIJSKIH PROIZVODA**  
*PRODUCER PRICE INDICES*

	2007	2008					
		V	VI	VII	VIII	IX	X
<b>UKUPAN INDEKS</b>	93,3	98,0	100,4	100,9	100,5	99,1	102,2
<b>PREMA GLAVNIM INDUSTRIJSKIM GRUPACIJAMA</b>							
Energija	95,8	91,8	91,7	92,1	91,8	92,2	108,5
Intermedijarni proizvodi osim energije	88,2	102,3	109,1	109,9	108,3	103,7	98,4
Kapitalni proizvodi	97,7	98,6	99,0	100,4	101,2	101,4	102,1
Trajni proizvodi za široku potrošnju	97,0	99,5	100,0	100,7	100,8	100,9	100,8
Netrajni proizvodi za široku potrošnju	95,7	99,2	100,0	100,2	100,7	100,2	100,5
Neraspoređeno	95,1	100,1	100,1	100,1	100,1	100,1	100,1
<b>PREMA PODRUČJIMA I ODJELJCIMA KD-a</b>							
<b>C Rudarstvo</b>	96,9	99,5	99,1	100,6	99,9	100,7	101,0
10 Vadenje ugljena i treseta	97,2	99,6	98,9	100,4	99,5	100,4	100,9
14 Vadenje ostalih ruda i kamena	95,6	99,4	99,7	101,6	101,6	101,6	101,6
<b>D Prerađivačka industrija</b>	92,2	100,7	104,2	104,7	104,2	102,0	99,6
15 Proizvodnja hrane i pića	89,9	99,7	100,8	101,1	101,2	100,6	100,4
16 Proizvodnja duhanskih proizvoda	100,0	100,0	100,0	100,0	100,0	100,0	100,0
17 Proizvodnja tekstila	101,7	99,8	99,8	99,8	99,8	99,8	99,8
18 Proizvodnja odjeće; dorada i bojenje krzna	104,3	100,0	100,0	100,0	100,0	100,0	100,1
19 Prerada kože, izrada galanterije i obuće	99,6	100,0	100,0	100,0	100,0	100,0	100,0
20 Prerada drveta/drva i proizvodnja proizvoda od drveta/drva osim namještaja	96,0	100,2	100,2	100,2	100,4	100,4	101,1
21 Proizvodnja celuloze, papira i proizvoda od papira	97,4	98,9	100,6	99,5	99,5	99,5	99,3
22 Izdavačka i štamparska/tiskarska djelatnost	100,0	100,0	100,0	100,0	100,0	100,0	100,0
23 Proizvodnja koks, naftnih derivata i nuklearnog goriva	86,6	102,3	105,7	104,4	102,3	108,5	103,8
24 Proizvodnja kemikalija i kemijskih proizvoda	108,1	98,5	98,5	98,7	99,8	98,9	99,5
25 Proizvodnja proizvoda od gume i plastike	98,8	100,3	100,4	100,9	99,4	100,4	102,4
26 Proizvodnja ostalih nemetalnih mineralnih proizvoda	90,2	98,1	101,7	102,6	102,6	102,5	102,5
27 Proizvodnja metala	80,0	108,6	130,8	132,9	128,0	110,4	92,1
28 Proizvodnja proizvoda od metala, osim mašina/strojeva i opreme	85,4	105,7	121,5	123,8	120,1	108,6	92,5
29 Proizvodnja mašina/strojeva i uređaja d.n.	96,3	98,3	98,8	100,8	101,3	101,7	102,5
30 Proizvodnja kancelarijskih mašina i kompjutera	100,0	100,0	100,0	100,0	100,0	100,0	100,0
31 Proizvodnja električnih mašina/strojeva i aparata, d. n.	78,7	102,0	106,3	97,8	99,9	104,1	105,5
33 Proizvodnja medicinskih preciznih, optičkih instrumenata, satova	100,0	100,0	100,0	100,0	100,0	100,0	100,0
34 Proizvodnja motornih vozila prikolica i poluprikolica	99,8	100,0	100,0	100,0	100,0	100,1	100,1
36 Proizvodnja namještaja, prerađivačka industrija, d.n.	97,7	99,8	100,5	100,5	100,5	100,7	100,6
<b>E Snabdijevanje/opskrba električnom energijom, gasom/plinom i vodom</b>	95,5	88,9	88,9	88,9	88,9	88,9	111,1
40 Snabdijevanje/opskrba električnom energijom, gasom/plinom, parom, toplom vodom	95,5	88,3	88,3	88,3	88,3	88,3	111,8
41 Sakupljanje, prečišćavanje, distribucija vode	95,1	100,1	100,1	100,1	100,1	100,1	100,1

♠ 2008=100

2008		2009					
XI	XII	I	II	III	IV	V	
101,0	101,4	101,6	101,3	101,2	96,6	96,2	<i>TOTAL INDEX</i>
							<i>BY MAIN INDUSTRIAL GROUPINGS</i>
109,1	110,4	110,8	110,4	110,6	95,6	94,4	<i>Energy</i>
93,0	93,2	93,3	92,5	89,6	88,8	89,0	<i>Intermediate goods except energy</i>
101,7	101,5	101,1	102,6	102,5	102,4	102,2	<i>Capital goods</i>
101,0	101,0	101,1	101,7	101,8	101,9	101,9	<i>Durable consumer goods</i>
101,4	101,3	101,5	101,6	104,0	104,0	103,6	<i>Non - durable consumer goods</i>
100,1	100,1	100,1	100,1	100,1	100,1	100,1	<i>Unclassified</i>
							<i>BY SECTIONS AND DIVISIONS OF CEA</i>
100,5	101,7	102,9	102,6	103,1	106,8	106,2	<i>Mining</i>
100,3	101,7	103,2	102,1	102,8	107,2	106,8	<i>Mining of coal and peat</i>
101,6	101,6	101,6	104,4	104,4	104,8	103,8	<i>Other mining and quarrying</i>
97,5	97,6	97,7	97,4	97,1	96,7	96,6	<i>Manufacturing</i>
100,1	100,1	100,4	100,5	103,5	102,3	101,8	<i>Manufacture of food and beverages</i>
100,0	100,0	100,0	100,0	100,0	100,0	100,0	<i>Manufacture of tobacco products</i>
99,8	99,8	99,8	99,8	99,8	99,8	99,8	<i>Manufacture of textiles</i>
100,0	100,0	100,0	100,0	100,0	100,0	100,0	<i>Manufacture of clothing; dressing and dyeing of fur</i>
100,0	100,0	100,0	100,0	99,3	99,3	99,1	<i>Processing of leather, manufacture of haberdashery and footwear</i>
101,1	101,1	101,9	102,2	101,9	103,0	103,0	<i>Processing of wood and manufacture of wood products except furniture</i>
99,3	100,0	99,3	97,9	98,4	95,8	95,6	<i>Manufacture of pulp, paper and paper product</i>
100,0	100,0	100,0	100,0	100,0	100,0	100,0	<i>Publishing, printing and reproduction of recorded media</i>
102,8	103,1	102,0	97,4	97,8	93,5	90,0	<i>Manufacture of coke, refined petroleum products and nuclear fuel</i>
101,7	99,8	99,8	99,5	99,1	99,7	99,0	<i>Manufacture of chemicals and chemical products</i>
103,2	99,1	98,8	95,9	96,7	97,6	94,9	<i>Manufacture of rubber and plastic products</i>
102,5	102,5	102,6	102,8	102,7	101,9	101,1	<i>Manufacture of other non-metallic mineral products</i>
74,7	76,5	77,1	74,5	63,4	63,0	65,6	<i>Manufacture of basic metals</i>
80,2	83,2	83,2	81,1	74,7	74,7	76,7	<i>Manufacture of metal products except machine and equipment</i>
102,0	101,8	101,1	101,8	101,7	101,5	101,3	<i>Manufacture of machinery &amp; equipment n.e.c.</i>
100,0	100,0	100,0	93,7	93,7	93,7	93,7	<i>Manufacture of office machinery and computers</i>
105,5	97,8	92,1	92,1	92,1	92,1	92,1	<i>Manufacture of electrical machinery and apparatus n.e.c.</i>
100,0	100,0	100,0	103,7	103,7	103,7	103,7	<i>Manufacture of medical, precision optical instruments, watches and clocks</i>
100,0	100,0	100,1	100,1	100,1	100,4	100,1	<i>Manufacture of motor vehicles, trailers, semi-trailers</i>
100,9	100,9	101,0	101,7	101,9	102,1	102,0	<i>Manufacture of furniture, manufacturing n.e.c.</i>
112,3	113,5	113,5	113,5	113,5	91,3	89,9	<i>Electricity, gas and water supply</i>
113,0	114,3	114,3	114,3	114,3	90,8	89,4	<i>Electricity, gas, steam and hot water supply</i>
100,1	100,1	100,1	100,1	100,1	100,1	100,1	<i>Collection, purification and distribution of water</i>

VITALNA STATISTIKA  
VITAL STATISTICS

PRIRODNO KRETANJE STANOVNIŠTVA PO MJESTU PREBIVALIŠTA  
(za mjesec april/travanj 2009. godine - prethodni podaci)  
NATURAL DEMOGRAPHIC TRENDS ACCORDING TO PLACE OF RESIDENCE  
(April 2009 - preliminary figures)

KANTON CANTON	Ukupno rođeni Total births	Živo rođeni Live births			Mrtvorodeni Stillbirths	Mjesto porođaja Place of birth		
		ukupno total	spol sex			u zdravstvenoj ustanovi in medical institution	na drugom mjestu on other place	
			muški male	ženski female			sa stručnom pomoći with med. ass.	bez stručne pomoći no med. ass.

**FEDERACIJA BIH**

FEDERATION B&H

1.802 1.795 932 863 7 1.801 1 -

Unsko-sanski

193 191 89 102 2 193 - -

Posavski

15 15 10 5 - 15 - -

Tuzlanski

381 380 191 189 1 381 - -

Zeničko-dobojski

323 322 170 152 1 323 - -

Bosansko-podrinjski

17 17 11 6 - 17 - -

Srednjo-bosanski

192 190 108 82 2 192 - -

Hercegovačko-neretvanski

149 149 82 67 - 149 - -

Zapadno-hercegovački

59 59 27 32 - 59 - -

Kanton Sarajevo

430 429 223 206 1 429 1 -

Kanton 10

43 43 21 22 - 43 - -

**DISTRIKT BRČKO**

DISTRICT

1 1 - 1 - 1 - -

**IZ RS**

FROM RS

7 7 4 3 - 7 - -

**UKUPNO<sup>1)</sup>**

TOTAL

1.810 1.803 936 867 7 1.809 1 -

<sup>1)</sup> U ukupan broj slučajeva uključeni su i događaji (rođenja, smrti, zaključeni i razvedeni brakovi) koji su registrovani u Federaciji BiH, a prema prebivalištu su označeni "Distrikt Brčko" i "iz RS".

<sup>1)</sup> Total number of cases includes events (births, deaths, marriages and divorces) which are registered in The Federation of B&H and which are noted as "District Brčko" and "from RS" by the residence.



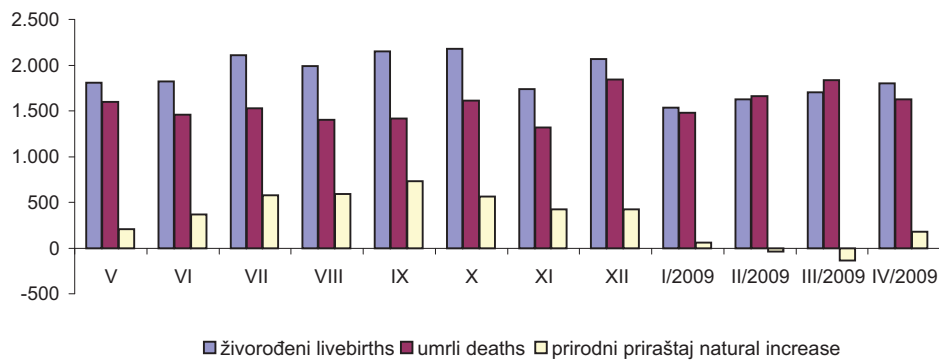
**PRIRODNO KRETANJE STANOVNIŠTVA PO MJESTU PREBIVALIŠTA**  
**(za mjesec april/travanj 2009. godine - prethodni podaci)**  
*NATURAL DEMOGRAPHIC TRENDS ACCORDING TO PLACE OF RESIDENCE*  
*(April 2009 - preliminary figures)*

KANTON <i>CANTON</i>	U m r l i <i>Deaths</i>			od toga <i>of which</i>		Broj zaključenih brakova <i>Number of marriages</i>	Broj razvedenih brakova <i>Number of divorce</i>
	ukupno <i>total</i>	spol <i>sex</i>		umrla dojenčad <i>infant deaths</i>	nasilne smrti <i>violent deaths</i>		
		muški <i>male</i>	ženski <i>female</i>				
<b>FEDERACIJA BIH</b> <i>FEDERATION B&amp;H</i>	1.612	812	800	16	34	1.048	43
Unsko-sanski	184	88	96	2	1	131	9
Posavski	45	22	23	-	1	21	1
Tuzlanski	309	166	143	2	12	201	6
Zeničko- dobojski	246	130	116	5	6	207	8
Bosansko- podrinjski	15	8	7	-	-	10	-
Srednjo- bosanski	166	76	90	2	2	121	2
Hercegovačko- neretvanski	167	90	77	2	3	97	10
Zapadno- hercegovački	62	24	38	-	2	45	3
Kanton Sarajevo	333	168	165	3	6	195	-
Kanton 10	85	40	45	-	1	20	4
<b>DISTRIKT BRČKO</b> <i>DISTRICT</i>	1	1	-	-	-	2	-
<b>IZ RS</b> <i>FROM RS</i>	11	7	4	-	-	1	-
<b>UKUPNO</b> <i>TOTAL</i>	1.624	820	804	16	34	1.051	43

**PRIRODNO KRETANJE STANOVNIŠTVA**  
*NATURAL DEMOGRAPHIC TRENDS*

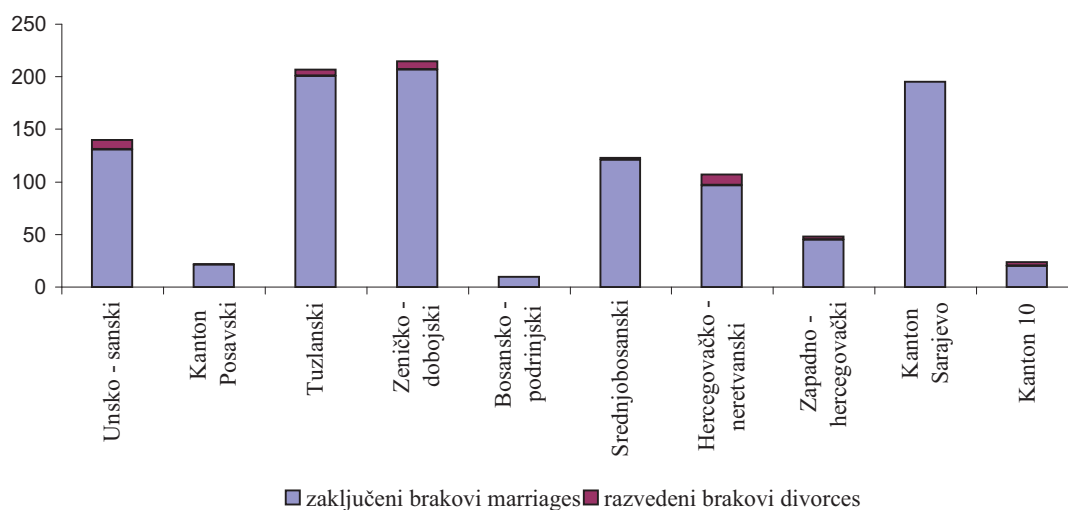
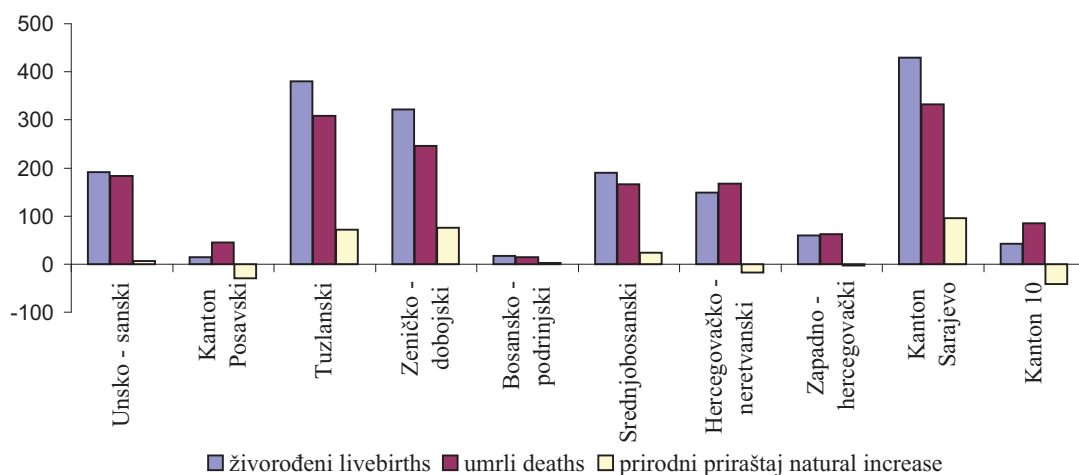
Mjesec <i>Month</i>	Živorodeni <i>Livebirths</i>	Umrli <i>Deaths</i>	Prirodni priraštaj <i>Natural increase</i>	Umrli dojenčad <i>Infant deaths</i>	Broj zaključenih brakova <i>Number of marriages</i>	Broj razvedenih brakova <i>Number of divorces</i>	Vitalni indeks <i>Vital index</i>
<b>2008.</b>							
<b>V</b>	1.806	1.599	207	7	1.192	47	1,13
<b>VI</b>	1.824	1.459	365	17	1.093	39	1,25
<b>VII</b>	2.106	1.528	578	21	1.789	40	1,38
<b>VIII</b>	1.992	1.402	590	16	2.683	38	1,42
<b>IX</b>	2.148	1.418	730	11	978	33	1,51
<b>X</b>	2.178	1.613	565	16	927	40	1,35
<b>XI</b>	1.738	1.318	420	22	716	44	1,32
<b>XII</b>	2.069	1.841	228	13	1.491	57	1,12
<b>I/2009</b>	1.538	1.480	58	10	910	21	1,04
<b>II/2009</b>	1.623	1.659	-36	8	854	72	0,98
<b>III/2009</b>	1.705	1.839	-134	10	789	63	0,92
<b>IV/2009</b>	1.803	1.624	179	16	1.051	43	1,11

**ŽIVOROĐENI, UMRILI I PRIRODNI PRIRAŠTAJ**  
*LIVEBIRTHS, DEATHS I NATURAL INCREASE*



**TABELARNI I GRAFIČKI PRIKAZ VITALNIH DOGAĐAJA, april/travanj 2009. godine**  
**TABULAR AND CHART OVERSIGHT OF VITAL EVENTS, April 2009**

Kanton Canton	Živorodeni Livebirths	Umrli Deaths	Prirodni priraštaj Natural increase	Umrli dojenčad Infant deaths	Broj zaključenih brakova Number of marriages	Broj razvedenih brakova Number of divorces	Vitalni indeks Vital index
<b>Ukupno/Total</b>	1.795	1.612	183	16	1.048	43	1,11
1. Unsko - sanski	191	184	7	2	131	9	1,04
2. Kanton Posavski	15	45	-30	-	21	1	0,33
3. Tuzlanski	380	309	71	2	201	6	1,23
4. Zeničko - dobojski	322	246	76	5	207	8	1,31
5. Bosansko - podrinjski	17	15	2	-	10	-	1,13
6. Srednjobosanski	190	166	24	2	121	2	1,14
7. Hercegovačko - neretvanski	149	167	-18	2	97	10	0,89
8. Zapadno - hercegovački	59	62	-3	-	45	3	0,95
9. Kanton Sarajevo	429	333	96	3	195	-	1,29
10. Kanton 10	43	85	-42	-	20	4	0,51



## KOMENTAR

### INDUSTRIJA

Industrijska proizvodnja u Federaciji Bosne i Hercegovine u mjesecu maju/svibnju 2009. godine u odnosu na prosječnu mjesečnu proizvodnju iz 2005. godine veća je za 11,6%, u odnosu na prosječnu mjesečnu proizvodnju iz 2008. godine manja je za 14,1%, u odnosu na proizvodnju iz istog mjeseca prošle godine manja je za 13,2%, dok je u odnosu na april/travanj ove godine manja za 2,6%.

Ukupna industrijska proizvodnja u periodu januar/siječanj-maj/svibanj 2009. godine u odnosu na isti period 2008. godine manja je za 10,3%, u području Rudarstva veća je za 5,0%, u području Prerađivačke industrije manja je za 18,0%, i u području Snabdijevanja/Opskrbe električnom energijom, plinom i vodom veća je za 2,4%.

Prema glavnim industrijskim grupacijama industrijskih proizvoda u periodu januar/siječanj-maj/svibanj 2009. godine u odnosu na isti period 2008. godine proizvodnja bilježi povećanje energije za 4,3%, dok je zabilježeno smanjenje intermedijarnih proizvoda, osim energije za 23,7%, kapitalnih proizvoda za 40,2%, trajnih proizvoda za široku potrošnju za 32,2% i netrajnih proizvoda za široku potrošnju za 3,4%.

### ŠUMARSTVO

Ukupna proizvodnja šumskih sortimenata u periodu I-IV 2009. godine u odnosu na isti period 2008. godine manja je za 166.000 m<sup>3</sup> ili 28,5 %.

Proizvodnja sortimenata od četinara/četinjača je manja za 92.000 m<sup>3</sup> (33,1%) dok je proizvodnja sortimenata od lišćara/listača manja za 73.000 m<sup>3</sup> (24,0%).

Ukupna prodaja šumskih sortimenata u periodu I-IV 2009. godine u odnosu na isti period 2008. manja je za 177.000 m<sup>3</sup> ili 32,2%.

Prodaja sortimenata od četinara/četinjača manja je za 114.000 m<sup>3</sup> (43,2%), dok je prodaja sortimenata od lišćara/listača manja za 63.000 m<sup>3</sup> (22,1 %).

### GRAĐEVINARSTVO

Vrijednost izvršenih građevinskih radova u mjesecu aprilu/travnju 2009. godine u odnosu na prosječnu vrijednost prošle godine manja je za 31,3 %, dok je u odnosu na isti mjesec prošle godine manja za 16,9 %.

U mjesecu aprilu/travnju 2009 ukupni izvršeni građevinski radovi iznose 197.826.000 KM, čega se na objekte visokogradnje odnosi 51,9 % izvršenih radova, a na objekte niskogradnje 48,1 %.

U mjesecu aprilu/travnju 2009. na objekte novogradnje odnosi se 64,6% izvršenih radova, a na rekonstrukcije, popravke i održavanje postojećih građevina 35,4 %.

Izvršeni efektivni sati u mjesecu aprilu/travnju 2009 godine

## COMENTARY

### INDUSTRY

*Industrial production in the Federation of Bosnia and Herzegovina in May 2009 rose by 11,6% in relation to the average monthly production of 2005, in relation to the average monthly production of 2008 less for 14,1%, and less for 13,2% in relation to May 2008, and less for 2,6% in relation to April 2009.*

*Total industrial production in period January – May 2009 in relation to same period 2008 less for 10,3%, industrial production in field of Mining rose by 5,0%, Manufacturing industry less for 18,0%, Electricity, gas and water supply rose by 2,4%.*

*Viewed according to main industrial grouping in period January – May 2009 in relation to same period 2008, increase in production was posted at energy for 4,3% , decline was posted at capital goods for 40,2%, durable consumer goods for 32,7%, intermediate goods except energy for 23,7% and non-durable consumer goods for 3,4%..*

### FORESTRY

*The total production of forestry assortments in period I-IV 2009 is less for 166.000 m<sup>3</sup> (28,5%) in relation to same period of 2008.*

*Production of assortments of coniferous less for 92.000 m<sup>3</sup> (33,1%), while the production assortments of broadleaf is less for 73.000 m<sup>3</sup> (24,0%).*

*The total sale of forestry assortments in period I-IV 2009 is less for 177.000 m<sup>3</sup> (32,2%) in relation to same period of 2008.*

*Sale of assortments of coniferous is less for 114.000 m<sup>3</sup> (43,2%), while sale assortments of broadleaves is less for 63.000 m<sup>3</sup> (22,14%).*

### CONSTRUCTION

*Total value of completed construction projects in month April 2009 in relation to average value completed construction projects in 2008 less for 31,3% while in relation to same month of 2008 less for 16,9%.*

*In April 2009 the total value completed construction works amount 197.826.000 KM, of which 51,9 % related to building, and 48,1 % civil engineering works,*

*In April 2009 64,6% of completed projects related to newly – built buildings 35,4% to reconstruction, meaintenance and repair works of existing buildings.*

*The realized efective hours in April 2009 was 1.692.365*

iznose 1.692.365, od toga na objektima visokogradnje 51,6 %, a na objektima niskogradnje 48,4 %.  
Broj radnika u mjesecu aprilu/travnju 2009 godine iznosi 10989, od toga na objektima visokogradnje 52,5 %, a na objektima niskogradnje 47,5 %.

## **PRIJEVOZ, SKLADIŠTENJE I TELEKOMUNIKACIJE**

**Rad teretnih vozila** u periodu I-III 2009. godine u odnosu na isti period 2008. godine u pređenim kilometrima manji je za 6,0%, a u prevezenoj robi manji je za 15,9%. Ostvareni tonski kilometri manji su za 16,3%.

**U putničkom prijevozu** u periodu I-III 2009. godine u odnosu na isti period 2008. godine pređeni kilometri manji su za 7,2%, a broj prevezenih putnika veći je za 3,3%. Ostvareni putnički kilometri su nepromijenjeni u odnosu na isti period 2008. godine.

**U gradsko-prigradskom prijevozu** u periodu I-III 2009. godine u odnosu na isti period 2008. godine ukupno pređeni kilometri manji su za 2,5%. Pređeni kilometri u tramvajskom saobraćaju manji su za 3,2%, u autobuskom su manji za 2,6%, a u trolejbuskom manji za 0,2%.

**Ukupan broj prevezenih putnika** u periodu I-III 2009. godine u odnosu na isti period 2008. godine manji je za 2,7%. Broj prevezenih putnika tramvajima veći je za 3,7%, autobusima manji za 6,9%, a trolejbusima veći je za 0,3%.

## **UNUTRAŠNJA/UNUTARNJA TRGOVINA**

### **Distributivna trgovina, I tromjesečje 2009.**

Istraživanjem distributivne trgovine za pravne osobe u prvom tromjesečju 2009. obuhvaćeno je 1.977 poslovnih subjekata.

U prvom tromjesečju 2009. godine u oblasti distributivne trgovine ostvaren je ukupan promet sa uključenim PDV-om od 2.558.827 hilj./tis. KM.

Prema pretežnoj djelatnosti poslovnog subjekta najveće učešće ostvareno je u sljedećim djelatnostima: trgovina na veliko 1.698.640 hilj./tis. KM (66,4%), trgovina na malo 461.051 hilj./tis. KM (18,0%), trgovina motornim vozilima i motociklima; održavanje i popravak motornih vozila i motocikala; trgovina na malo motornim gorivima i mazivima 310.842 hilj./tis. KM (12,1%), ostale djelatnosti 59.611 hilj./tis. KM (2,3%).

### **Trgovina na malo**

U toku mjeseca maja/lipnja 2009. godine izvršena je korekcija prethodnih podataka trgovine na malo za mjesec april/travanj 2009. godine, tako da je došlo do povećanja ukupnog prometa bez PDV-a sa 255.975 hilj./tis. KM na 256.148 hilj./tis. KM. Promet u trgovini na malo sa PDV-om povećan je sa 493.398 hilj./tis. KM na 493.523 hilj./tis. KM.

Za mjesec april/travanj ovim istraživanjem su obuhvaćena 1.777 poslovna subjekta.

*Share was following: buildings 51,6 % and for civil engineering works 48,4 %.*

*The number of workers in April 2009 was 10.989 which of the buildings 52,5% and on the civil engineering works 47,5 %*

## **TRANSPORT, STORAGE AND TELECOMMUNICATION**

*The operation of vehicles in period January – March 2009 in relation to same period of last year in terms of kilometres less for 6,0%, and in terms of goods transported less for 15,9%. Realized metric – ton – kilometres less for 16,3%.*

*The vehicle – kilometres covered in passengers transport less for 7,2%, and number of passengers transported rose by 3,3%. The realized passenger kilometres are equal compared to the same period 2008.*

*The total kilometres covered in urban – suburban transport less for 2,5%. The total kilometres covered in the street cars transport less for 3,2%. The total kilometres covered in the bus transport less for 2,6% and trolleybuses less for 0,2%.*

*The total number of passengers transported less for 2,7%. Number of passenger transported by streetcars rose by 3,7%, by bus less for 6,9% and trolleybuses rose by 0,3%.*

## **HOME TRADE**

### **Distributive trade, 1<sup>st</sup> quarter 2009.**

*The Report on Distributive Trade in 1<sup>st</sup> quarter 2009 includes 1,977 enterprises.*

*In 1<sup>st</sup> quarter 2009 the realized turnover (including VAT) was 2,558,827 thousand KM.*

*By the prevailing activities of enterprises the activities with the greatest share are as follows: wholesale trade 1,698,640 thousand KM (66.4%); retail trade 461,051 thousand KM (18.0%); trade, maintenance and repair of motor vehicles and motorcycles, retail trade of fuel and lubricants 310,842 thousand KM (12.1%), other activities 59,611 thousand KM (2.3%).*

### **Retail trade**

*During May 2009 we corrected preliminary retail trade data for April 2009. Total value (VAT excluded) increased from 255,975 thousand KM to 256,148 thousand KM. Value in retail trade (included VAT) increased from 493,398 thousand KM to 493,523 thousand KM.*

*This survey covers 1,777 enterprises in April 2009.*

Ukupan promet u trgovini na malo sa uključenim PDV-om u aprilu/travnju 2009. ostvaren je u vrijednosti od 493.523 hilj./tis. KM, što je za 12,1% više nego u prethodnom mjesecu, odnosno za 0,5% manje nego istog mjeseca prethodne godine.

U ukupno ostvarenom prometu u trgovini na malo učešće poslovnih subjekata registriranih u ostalim djelatnostima tj. djelatnostima izvan trgovine na malo iznosi 251.457 hilj./tis. KM. ili 51,0%.

Ukupan promet bez PDV-a u aprilu/travnju 2009. iznosi 256.148 hilj./tis. KM.

Promet od ostalih djelatnosti bez PDV-a poslovnih subjekata registriranih u trgovini na malo ostvaren u aprilu/travnju 2009. godine iznosi 48.903 hilj./tis. KM.

Posmatrano prema pretežnoj djelatnosti poslovnog subjekta najveće učešće u prometu od trgovine na malo u aprilu/travnju 2009. godine ostvareno je u sljedećim djelatnostima: 52.1 KD-a (Trgovina na malo u nespecijaliziranim prodavnicama/prodavaonicama) u vrijednosti od 99.356 hilj./tis. KM ili 20,1% od ukupnog prometa u trgovini na malo, zatim 50.500 KD (Trgovina na malo gorivima i mazivima) u vrijednosti od 55.221 hilj./tis. KM ili 11,2% i 52.4 KD (Ostala trgovina na malo novom robom u specijaliziranim prodavnicama/prodavaonicama) u vrijednosti od 39.537 hilj./tis. KM ili 8,0%.

Posmatrano po trgovačkim strukama najveći promet od trgovine na malo u aprilu/travnju 2009. godine ostvaren je po grupama kako slijedi: Nespecijalizirane prodavnice/prodavaonice živežnim namirnicama 166.848 hilj./tis. KM ili 33,8% od ukupnog prometa u trgovini na malo, zatim Motorna goriva i maziva 90.864 hilj./tis. KM ili 18,4% i Željezna roba, boje, staklo i ostali građevinski material 42.611 hilj./tis. KM ili 8,6%. Učešće svih ostalih grupa u ukupnom prometu od trgovine na malo je 39,2%.

Navedeni podaci odnose se na poslovne subjekte Federacije BiH čije su jedinice u sastavu locirane na teritoriji Federacije BiH.

Poslovni subjekti Federacije BiH čije se jedinice u sastavu nalaze na teritoriji Republike Srpske (49 jedinica) u periodu 1.1. – 30. 4. 2009. godine ostvarile su vrijednost prometa u trgovini na malo uključujući PDV od 30.779 hilj./tis. KM.

#### **Prodaja poljoprivrednih proizvoda na pijacama/tržnicama, april/travanj 2009. godine**

Prodaja poljoprivrednih proizvoda na pijacama/tržnicama u aprilu/travnju 2009. godine iznosi 3.999.504 KM, što predstavlja smanjenje prodaje za 98.640 KM ili za 2,4 % u odnosu na april/travanj prethodne godine.

U aprilu/travnju 2009. godine učešće u ukupnoj prodaji poljoprivrednih proizvoda na pijacama/tržnicama posmatrano po grupama proizvoda je sljedeće: Povrće 33,0%, Ostali proizvodi 18,4%, Mlijeko i mliječni proizvodi 17,5%, Voće 16,1%, Perad i jaja 9,6%, Med 2,5%, Žita i proizvodi od žita 2,2% , Riba 0,6%, Drvo 0,1%, .

*Total value of retail trade in April 2009 (VAT including) is 493,523 thousand KM, 12.1% more then in previous month and 0.5% less then in April 2008.*

*The share of enterprises in other activities is 251,457 thousand KM or 51.0% of total retail turnover.*

*Total value (VAT excluded) in April 2009 is 256,148 thousand KM.*

*Value in other activities (VAT excluded) in April 2009 is 48,903 thousand KM.*

*According to prevailing activity of enterprises greatest value of retail trade in April 2009 realized in following activities: Retail sale in non-specialized stores 99,356 thousand KM or 20.1% in total sale; Retail sale of fuels 55,221 thousand KM or 11.2% and Other retail sale of new goods in specialized stores 39,537 thousand KM or 8.0%.*

*According to branches the greatest values of retail trade in April 2009 were in following groups: Non-specialized stores of food in value 166,848 thousand KM or 33.8% of total sale, Automotive fuel 90,864 thousand KM or 18.4%, and Basic metal goods, products for construction, glass 42,611 thousand KM or 8.6%. The share of all other groups in total retail sale was 39.2%.*

*These data related to enterprises and their units located in Federation B&H.*

*Business entities of Federation B&H with units located in RS ( 49 units), in period 1. 1. – 30. 4. 2009 realized value of retail trade (VAT included) in amount of 30,779 thousand KM.*

#### **Sale of agriculture products at outdoor markets in April 2009**

*Value of sale agriculture products at outdoor markets in April 2009 was 3 999 504 KM, which represents decrease of sale in amount of 98 640 KM or 2,4% in relation to April last year.*

*In April 2009 share in total sale of agriculture products at outdoor markets, grouped to products is as follows: Vegetable 33,0%, Other products 18,4%, Milk and dairy products 17,5%, Fruit 16,1%, Poultry and eggs 9,6%, Honey 2,5%, Cereals and cereals products 2,2%, Fish 0,6%, Wood 0,1%.*

## **Prodaja i otkup poljoprivrednih proizvoda, april/travanj 2009. godine**

Ukupna vrijednost prodaje poljoprivrednih proizvoda vlastite proizvodnje poljoprivrednih preduzeća/poduzeća i zemljoradničkih zadruga i otkupa poljoprivrednih proizvoda od porodičnih/obiteljskih poljoprivrednih proizvođača u aprilu/travnju 2009. godine iznosi 11.604.451 KM što je u poređenju sa aprilom/travnjem predhodne godine manje za 1.942.368 KM ili za 14,3%.

Ukupna vrijednost prodaje poljoprivrednih proizvoda vlastite proizvodnje poljoprivrednih preduzeća/poduzeća i zemljoradničkih zadruga u aprilu/travnju 2009. godine iznosi 4.865.782 KM, što u poređenju sa aprilom/travnjem predhodne godine je manje za 138.075 KM ili za 2,8%.

Ukupna vrijednost otkupa poljoprivrednih proizvoda od porodičnih/obiteljskih poljoprivrednih proizvođača u aprilu/travnju 2009. godine iznosi 6.738.669 KM, što u poređenju sa aprilom/travnjem predhodne godine je manje za 1.804.994 KM ili za 21,1%.

## **VANJSKA TRGOVINA**

Federacija BiH je u periodu I-IV 2009. ostvarila izvoz u ukupnoj vrijednosti 1.101.130 hilj./tis. KM, što je za 26,4% manje u odnosu na period I-IV 2008. godine

Izvoz u aprilu/travnju 2009. ostvaren je u vrijednosti 288.940 hilj./tis. KM, što je za 27,0% manje u odnosu na april/travanj 2008., a 3,7% više u odnosu na mart/ožujak 2009.

Uvoz Federacije BiH u periodu I-IV 2009. iznosio je 2.597.068 hilj./tis. KM, što je za 28,5% manje u odnosu na period I-IV 2008.

U aprilu/travnju 2009. ostvaren je uvoz u vrijednosti 703.590 hilj./tis. KM, što je za 32,4% manje u odnosu na april/travanj 2008., a 2,6% više u odnosu na mart/ožujak 2009.

Trgovinski deficit Federacije BiH za period I-IV 2009. iznosi 1.495.938 hilj./tis. KM.

Procenat pokrivenosti uvoza izvozom Federacije BiH za period I-IV 2009. je 42,4% i viši je za 1,2% u odnosu na period I-IV 2008. kada je pokrivenost iznosila 41,2%, odnosno manji za 1,8% u odnosu na period I-III 2009. kada je pokrivenost iznosila 44,2%.

Učešće Federacije BiH u ukupnom izvozu Bosne i Hercegovine za period I-IV 2009. je 66,0%, a u ukupnom uvozu 67,0%.

Prema KD-u, najveća vrijednost izvoza u periodu I-IV 2009. ostvarena je u području D "Prerađivačka industrija" u vrijednosti 986.507 hilj./tis. KM, što iznosi 89,6% ukupnog izvoza. Najveća vrijednost u uvozu 2.305.295 hilj./tis. KM ostvarena je u području D "Prerađivačka industrija", što iznosi 88,8% ukupnog uvoza.

Prema SMTK, najveće učešće u izvozu za isti period ostvareno je u sektoru 6 "Industrijski proizvodi, razvrstani uglavnom po vrsti sirovina" sa vrijednošću 304.942 hilj./tis. KM, što je 27,7%

## **Sale and purchase of agriculture products in April 2009**

*The total value of sale agricultural products by own production of agricultural companies and agricultural cooperatives and purchase of agriculture products from individual agriculture producers in April 2009 came to 11.604.451 KM, what in comparison with April of last year, represent decrease for 1.942.368 KM or 14,3 %.*

*The total value of sale agriculture products by companies and agricultural cooperatives in April 2009 amounts to 4.865.782 KM, what in relation to April of last year represent decrease for 138.075 KM or 2,8 %.*

*The total value of purchase agriculture products by individual agricultural producers in April 2009 amounts to 6.738.669 KM, what in comparison with April last year represent decrease for 1.804.994 KM or 21,1 %.*

## **FOREIGN TRADE**

*Total exports of Federation of Bosnia & Herzegovina was 1,101,130 thousands of KM in period January-April 2009, which is 26.4% less than in the same period in 2008.*

*Total exports of Federation of Bosnia & Herzegovina in April 2009 was 288,940 thousands of KM, which is 27.0% less than in the same month in 2008 and 3.7% more than in March 2009.*

*Total imports of Federation of Bosnia & Herzegovina was 2,597,068 thousands of KM in period January-April 2009, which is 28.5% less than in the same period in 2008.*

*Total imports of Federation of Bosnia & Herzegovina in April 2009 was 703,590 thousands of KM, which is 32.4% less than in the same month in 2008 and 2.6% more than in March 2009.*

*Trade deficit of the Federation of B&H for period January-April 2009 is 1,495,938 thousands of KM.*

*The exports/imports ratio of the Federation of B&H was 42.4% in period January-April 2009. This is 1.2% more than in the same period in 2008 when ratio was 41.2% and 1.8% less than in period January-March 2009 when ratio was 44.2%.*

*In period January-April 2009 the Federation of B&H shared 66.0% in total exports of B&H. The share in total B&H imports was 67.0%.*

*In period January-April 2009 the biggest share in exports had section D NACE "Manufacturing" with the value 986,507 thousands KM, and with 89.6% share in total exports. The biggest share in imports had section D NACE "Manufacturing" with the value 2,305,295 thousands KM, and with 88.8% share in total imports.*

*In the same period the biggest share in exports had section 6 SITC "Industrial products, classified primarily by type of raw material" with the value 304,942 thousands KM, and with*

ukupnog izvoza. Najveće učešće u uvozu ostvareno je u sektoru 7 "Mašine/Strojevi i transportna sredstva" sa vrijednošću 588.143 hilj./tis. KM, što je 22,6% ukupnog uvoza.

Prema BEC-u, najveća vrijednost izvoza u periodu I-IV 2009. ostvarena je u kategoriji 2 "Industrijski materijali" u vrijednosti 510.945 hilj./tis. KM, što iznosi 46,4% ukupnog izvoza. Najveća vrijednost u uvozu ostvarena je u kategoriji 2 "Industrijski materijali" u vrijednosti 747.699 hilj./tis. KM, što iznosi 28,8% ukupnog uvoza.

U periodu I-IV 2009. najviše se izvozilo u: Hrvatsku 226.266 hilj./tis. KM ili 20,5% ukupnog izvoza, Njemačku 198.864 hilj./tis. KM ili 18,1% i Italiju 127.311 hilj./tis. KM ili 11,6% ukupnog izvoza.

Izvoz u sve ostale zemlje iznosi 548.689 hilj./tis. KM ili 49,8% ukupnog izvoza.

U istom periodu najviše se uvozilo iz: Hrvatske 481.122 hilj./tis. KM ili 18,5% ukupnog uvoza, Njemačke 327.067 hilj./tis. KM ili 12,6% i Italije 272.870 hilj./tis. KM ili 10,5% ukupnog uvoza. Uvoz iz svih ostalih zemalja iznosi 1.516.009 hilj./tis. KM ili 58,4% ukupnog uvoza.

Posmatrano po statističkim procedurama, što se tiče izvoza na prvom mjestu je izvoz nakon unutarnje obrade s učešćem 50,2% od ukupnog izvoza, a kad je u pitanju uvoz najveće učešće ostvareno je po proceduri "redovan uvoz" što je 88,1% od ukupne vrijednosti uvoza.

## UGOSTITELJSTVO

Promet u ugostiteljstvu u I tromjesečju 2009. godine iznosi 27.289.269 KM ili 3,7% manje u odnosu na isti period u 2008. godini.

Vrijednost noćenja u I tromjesečju 2009. godine iznosi 9.113.490 KM ili 3,6% više u odnosu na isti period u 2008. godini.

Posmatrano po vrstama usluga, u ukupnom prometu u ugostiteljstvu vrijednost noćenja učestvuje sa 33,4%, hrane 36,3%, napici 7,3%, pivo 4,2%, dok se na ostale vrste usluga odnosi 18,8% od ukupnog prometa u ugostiteljstvu.

## TURIZAM

Smještajni kapaciteti tj, broj ležaja u aprilu/travnju 2009.godine iznose 15.202 i veći su za 10,2% u odnosu na april/travanj 2008. godine.

Bruto iskorištenost ležaja na području Federacije BiH, u mjesecu aprilu/travnju 2009. godine iznosila je 11,6%.

Ukupan broj dolazaka turista u aprilu/travnju 2009.godine iznosi 27.898 i manji je za 8,6% u odnosu na april/travanj 2008.godine.

Ukupan broj noćenja turista u aprilu/travnju 2009.godine iznosi 54.897 i manji je za 9,5% u odnosu na april/travanj 2008. godine. U ukupno ostvarenom broju noćenja učešće domaćih

27.7% share in total exports.

*The biggest share in imports had section 7 SITC "Machinery and transport equipment" with the value 588,143 thousands KM, and with 22.6% share in total imports.*

*According to BEC, the biggest share in exports for period January-April 2009 had category 2 "Industrial supplies" with the value 510,945 thousands KM, and with 46.4% share in total exports. The biggest share in imports had category 2 "Industrial supplies" with the value 747,699 thousands KM, and with 28.8% share in total imports.*

*In period January-April 2009 top 3 countries in exports were: Croatia 226,266 thousands KM or 20.5% share in total exports, Germany 198,864 thousands KM or 18.1% share and Italy 127,311 thousands KM or 11.6% share.*

*Exports to all other countries was 548.689 thousands KM or 49.8% share in total exports.*

*Top 3 countries in imports were: Croatia 481,122 thousands KM or 18.5% share in total imports; Germany 327,067 thousands KM or 12.6% share and Italy 272,870 thousands KM or 10.5% share.*

*Imports from all other countries was 1,516,009 thousands KM or 58.4% share in total imports.*

*According to statistical procedures, in exports the biggest share had exports after inward processing with 50.2% of total exports. In imports the biggest share had normal imports with 88.1% of total imports.*

## CATERING SERVICES

*Turnover in hotels and restaurants for I st quarter 2009 was 27.289.269 KM or 3,7% less in relation to the same period in 2008.*

*The value of nights spent by tourists in I quarter 2009 was 9.113.490 KM or 3,6% more in relation to the same period in 2008.*

*Viewed according to type of services, in total turnover in hotels and restaurants, the value of nights spent is 33,4%, food 36,3%, drink soft 7,3%, other beverages 4,2%, while in the other type of services 18,8%, of the total turnover in hotels and restaurants.*

## TOURISM

*Accommodation capacities (number of beds) was 15.202 in April 2009, what is 10,2 % more in relation to the same month of the last year.*

*Gross rate of utilisation of bedplaces was 11,6% in April 2009.*

*Total number of tourist arrivals was 27.898 what is 8,6% less in relation to the same month of the last year.*

*Total number of tourist overnight stays was 54.897, what is 9,5% less in relation to the same month of the last year. Domestic tourist's share of total number of overnights stays*



turista je 30,6%, a stranih turista 69,4%.

U ukupnom broju noćenja stranih turista u aprilu/travnju 2009. godine, najveće učešće prema zemlji prebivališta, ostvarili su turisti iz sljedećih država: Hrvatska 17%, Slovenija 11,8%, Turska 8/6%, Njemačka 7,2% i Francuska 6,3%.

Što se tiče dužine boravka stranih turista u našoj zemlji na prvom mjestu je Island sa prosječnim zadržavanjem od 4,4 dana, slijedi Rusija sa 3,7 dana, Ostale vanevropske/izvaneuropske zemlje sa 3,6 dana, Madjarska sa 3,2 dana i SAD sa 3,1 danom.

## ZAPOSLENOST I NEZAPOSLENOST

Ukupan broj zaposlenih prema kadrovskoj evidenciji u mjesecu aprilu/travnju 2009. godine na području Federacije BiH je 426.926 osoba, što predstavlja smanjenje broja zaposlenih za 0,03% u odnosu na mart/ožujak 2009. godine. U poređenju sa godišnjim prosjekom broja zaposlenih u 2008. godini na području Federacije BiH došlo je do smanjenja broja zaposlenih za 0,89%. Krajem aprila/travnja 2009. godine u Federaciji Bosne i Hercegovine na evidencijama službi za zapošljavanje bilo je 343.451 nezaposlenih osoba, što predstavlja povećanje za 134 osobe ili 0,04% u odnosu na mart/ožujak 2009. godine.

Kvalifikaciona struktura evidentiranih nezaposlenih u aprilu/travnju 2009. godine bila je: VSS 9.432 ili 2,75%, VŠS 4.383 ili 1,28%, SSS 77.384 ili 22,53 %, VKV 2.271 ili 0,66%, KV 118.401 ili 34,47 %, NKV 119.388 ili 34,76 %, PKV 11.233 ili 3,27% i NSS 959 ili 0,28%.

Učešće stručnih osoba u ukupnom broju registriranih nezaposlenih je 211.871 ili 61,69% a nestručnih 131.580 ili 38,31%.

Krajem aprila/travnja 2009. godine poslovni subjekti iskazali su potrebu za 1.489 radnika, tako da na jednu prijavu potreba za radnicima u mjesecu aprilu/travnju 2009. dolazi 231 radnik koji traže zaposlenje.

## PLAĆA

Prosječna mjesečna isplaćena neto-plaća po zaposlenom za april/travanj 2009. godine u Federaciji Bosne i Hercegovine iznosi 797,97 KM.

U toku mjeseca aprila/travnja 2009. godine došlo je do povećanja prosječne mjesečne isplaćene neto-plaće za 0,35%.

U periodu II – IV 2009. godine prosječna mjesečna isplaćena neto plaća iznosi 792,78 KM. U odnosu na isti period prethodne godine došlo je do porasta prosječne mjesečne isplaćene neto-plaće za 9,50%.

Prosječna mjesečna isplaćena bruto plaća po zaposlenom za april/travanj 2009. godine u Federaciji Bosne i Hercegovine iznosi 1.213,11 KM.

was 30,6% and foreign tourist's share was 69,4%.

According to the country of residence, the highest share of total number of overnights stays in April 2009 have realised tourists from following countries: Croatia 17%, Slovenia 11,8%, Turkey 8,6%, Germany 7,2% and France 6,3%.

Regarding the average detention of foreign tourist's stays in our country, on the first place comes Island with average stay of 4,4 days, than Russia with 3,7 days, Other non European countries with 3,6 days, Hungary with 3,2 days and SAD with 3,1 days.

## EMPLOYMENT AND UNEMPLOYMENT

The total number of employed persons in April 2009. in the area of the Federation B&H came to 426,926. In relation to the previous month it fell by 0.03 %. In comparison with the annual average number of employed persons in 2008. year in the area of the Federation B&H, it fell by 0.89%.

According to Unemployment Service data there were 343,451 registered unemployed persons at the end of April 2009. in the Federation B&H. In relation to the previous month it rose by 134 persons or by 0.04%.

Breakdown of jobseekers by level of qualification is as follows: university-level specialist's training 9,432 or 2.75%; advanced specialist's training 4,383 or 1.28%; intermediate specialist's training 77,384 or 22.53%; highly skilled workers 2,271 or 0.66%; skilled workers 118,401 or 34.47%; unqualified workers 119,388 or 34.76%; semi - skilled workers 11,233 or 3.27% and low skilled workers 959 or 0.28%.

Jobseekers are classified by skill level: 211,871 or 61.69% are referred to as expert persons and 131,580 or 38.31% referred to as unskilled persons.

At the end of April 2009. organizations and employers stated needs for 1,489 workers, so that one job offering is available for every 231 worker seeking a job.

## WAGE

The average net wage in April 2009. in the Federation B&H came to 797,97 KM.

In the course of April 2009. the average net wage increased by 0,35 %.

In the period between II – IV 2009. the average net wage came to 792,78 KM. In comparison to the same period of the last year it increased by 9,50 %.

The average gross wage in April 2009. in the Federation B&H came to 1.213,11KM.

## PENZIJE/MIROVINE

U Federaciji BiH za mjesec april/travanj 2009.godine penzije/mirovine su isplaćene za 348.420 penzionera/umirovljenika.

Visina isplaćenih penzija/mirovina za mjesec april/travanj 2009. godine je sljedeća:

Prosječna isplaćena penzija/mirovina iznosi	347,27 KM
Najniža isplaćena penzija/mirovina iznosi	296,36 KM
Zajamčena penzija/mirovina iznosi	395,14 KM
Najviša isplaćena penzija/mirovina	1.975,71 KM

Podaci o penzijama/mirovinama preuzeti su od Federalnog zavoda MIO-PIO.

## CIJENE

### Indeksi potrošačkih cijena

Ukupan indeks potrošačkih cijena u Federaciji Bosne i Hercegovine u maju/svibnju 2009. godine niži je za 0,1% u odnosu na prethodni mjesec.

Posmatrano po odjeljcima COICOP klasifikacije (Classification of Individual Consumption by Purpose), rast cijena registriran je u odjeljku Prevoz za 1,6%, Zdravstvo i Restorani i hoteli za 0,3%, Alkoholna pića i duhan za 0,2% i Ostala dobra i usluge za 0,1%.

U odjeljku Odjeća i obuća cijene su niže za 0,6%, Namještaj, kućanski uređaji i redovno održavanje kuće za 0,5%, Hrana i bezalkoholna pića i Stanovanje, voda, električna energija, plin i drugi energenti za 0,4% i Rekreacija i kultura za 0,2%.

U odjeljcima Komunikacije i Obrazovanje cijene se nisu mijenjale u ovom mjesecu.

Ukupan indeks potrošačkih cijena u maju/svibnju 2009. godine je viši za 15,2% u odnosu na prosjek 2005. godine, a u odnosu na decembar 2008. je niži za 1,2%.

U odnosu na isti mjesec prethodne godine indeks potrošačkih cijena niži je za 0,6%.

Za posljednjih dvanaest u odnosu na prethodnih dvanaest mjeseci ukupan indeks potrošačkih cijena viši je za 5,0%.

Za pet mjeseci ove u odnosu na isti period prethodne godine ukupan indeks potrošačkih cijena viši je za 1,2%.

### Indeksi cijena proizvođača industrijskih proizvoda

Ukupan indeks cijena proizvođača industrijskih proizvoda u maju/svibnju 2009. godine niži je za 0,4% u odnosu na prethodni mjesec.

Posmatrano prema glavnim industrijskim grupacijama, indeks cijena intermedijarnih proizvoda osim energije viši je za 0,2%. Pad indeksa cijena je registriran kod energije za 1,2%, netrajnih proizvoda za široku potrošnju za 0,4%, kapitalnih proizvoda za 0,2%, te trajnih proizvoda za široku potrošnju za 0,1%.

## PENSION

Payment pensions in April 2009. in Federation B&H were for 348.420 pensioners.

The level of payment pension in April 2009. was as follows:

Average payment pension	347,27 KM
The lowest payment pension	296,36 KM
Guarantee amount of pension	395,14 KM
The highest payment pension	1.975,71 KM

Data picked up from Federal pension fund.

## PRICES

### The consumer price index

The consumer price index in May 2009 is less by 0,1% in relation to the previous month.

Viewed by divisions COICOP classification, the price index is rose by 1,6% in Transport division, by 0,3% in Health and Restaurants and hotels division, by 0,2% in Alcoholic beverages and tobacco division and by 0,1% in Miscellaneous goods and services division.

Index is less: by 0,6% in Clothing and footwear division, by 0,5% in Furniture, household equipment and routine maintenance of the house division, by 0,4% in Food and non-alcoholic beverages division and in Housing, water, electricity, gas and other fuels division and by 0,2% in Recreation and culture division.

In Communication and Education divisions the prices indexes are not changed in this month.

The consumer price index in May 2009 is rose by 15,2% in relation to average 2005 year and less by 1,2% in relation to December 2008 year.

In May this year, consumer price index is less by 0,6% in relation to the same month of previous year.

In the last twelve months the consumer price index rose by 5,0% in relation previous twelve months.

In period January - May 2009 in relation of the same period previous year the consumer price index rose by 1,2%.

### Producer price index

The Producer price index in May 2009 is less by 0,4% in relation to previous month.

Viewed according to main industrial groupings, the price index is rose in intermediate goods, except energy by 0,2%. Decline at price index was registered in energy by 1,2%, non-durable consumer goods by 0,4%, capital goods by 0,2% and durable consumer goods by 0,1%.

U grupaciji neraspoređeno indeks cijena se nije mijenjao u ovom mjesecu.

Posmatrano prema područjima KD-a, u području Snabdijevanja/opskrbe električnom energijom, gasom/plinom i vodom indeks cijena je niži za 1,4%, u području Rudarstva za 0,5%, te u području Prerađivačke industrije za 0,1%.

Posmatrano po odjeljcima, rast indeksa cijena je registriran kod Proizvodnje metala za 4,2%, a kod Proizvodnje proizvoda od metala osim mašina/strojeva i opreme za 2,6%.

Pad indeksa cijena je registriran kod Proizvodnje koksa, naftnih derivata i nuklearnog goriva za 3,7%, Proizvodnje proizvoda od gume i plastike za 2,8%, Snabdijevanja/opskrbe električnom energijom, gasom/plinom, parom i toplom vodom za 1,5%, Vađenja ostalih ruda i kamena za 0,9%, Proizvodnje ostalih nemetalnih mineralnih proizvoda i Proizvodnje hemikalija i hemijskih proizvoda za 0,7%, Proizvodnje hrane i pića za 0,5%, Vađenja uglja/ugljena i treseta za 0,4%, Prerade kože, izrade galanterije i obuće, Proizvodnje celuloze, papira i proizvoda od papira, Proizvodnje mašina/strojeva i uređaja i Proizvodnje motornih vozila, prikolica i poluprikolica za 0,2%, te Proizvodnje namještaja za 0,1%.

U ostalim odjeljcima indeksi cijena se nisu mijenjali u ovom mjesecu.

Ukupan indeks cijena proizvođača industrijskih proizvoda u maju/svibnju 2009. godine niži je za 3,8% u odnosu na prosječan indeks iz 2008. godine, u odnosu na decembar 2008. godine niži je za 5,2%, a u odnosu na isti mjesec prethodne godine niži je za 1,9%.

Za pet mjeseci ove u odnosu na isti period prethodne godine indeks cijena proizvođača industrijskih proizvoda viši je za 0,5%.

*In grouping unclassified the price index is unchanged in this month*

*Viewed by sections of CEA the price index is less: in the section of Electricity, gas and water supply by 1,4%, in the section of Mining by 0,5% and in the section of Manufacturing by 0,1%.*

*Increase at price index was registered at following divisions: Manufacture of basic metals by 4,2%, and Manufacture of metal products except machine and equipment by 2,6%.*

*Decline at price index was registered at: Manufacture of coke, refined petroleum products and nuclear fuel by 3,7%, Manufacture of rubber and plastic products by 2,8%, Electricity, gas, steam and hot water supply by 1,5%, Other mining and quarrying by 0,9%, Manufacture of other non-metallic mineral products and Manufacture of chemicals and chemical products by 0,7%, Manufacture of food and beverages by 0,5%, Mining of coal and peat by 0,4% Processing of leather, manufacture of haberdashery and footwear, Manufacture of pulp, paper and paper product, Manufacture of machinery and equipment and Manufacture of motor vehicles, trailers, semi trailers by 0,2% and Manufacture of furniture by 0,1%.*

*In other divisions the price indices are unchanged in this month*

*The Producer price index in May 2009 is less by 3,8% in relation to average index in 2008. In relation to Decembar 2008 less by 5,2%, and in relation to the same month of last year less by 1,9%.*

*In period January – May 2009 in relation to the same period 2008 the Producer price index is rose by 0,5%.*

## INDUSTRIJA

Pokazatelji o industrijskoj proizvodnji rezultat su Mjesečnog istraživanja industrije IND-1 koje provodi Federalni zavod za statistiku na temelju Zakona o statističkim istraživanjima u FBiH „Sl. novine Federacije BiH“ br. 63/03. Za prikupljanje podataka na obrascu IND-1 koriste se statistički standardi za Mjesečno istraživanje o industrijskoj proizvodnji (metodološke osnove za popunjavanje izvještaja objavljene u „Sl. novinama FBiH“ br.25/99 i Nomenklatura industrijskih proizvoda za BiH -NIP BiH 2005. objavljena u „Službenom glasniku BiH“ br. 19/06) Hijerarhijski nivoi proizvoda iz Nomenklature proizvoda sadrže nivoe KD (nivo razreda) usklađene sa EU klasifikacijom NACE Rev. 1.1. Koncepti i definicije koji se koriste za istraživanje IND-1 također su usklađeni s konceptima i definicijama iz Uredbe o kratkoročnim statistikama EU-e (STS R., EU Direktiva No.1165/98 Propis EU No. 696/93).

Mjesečnim izvještajem industrije obuhvaćene su sve pravne osobe koje zapošljavaju deset i više radnika (preduzeća/poduzeća i lokalne jedinice), razvrstane u Registru poslovnih subjekata u području C (Rudarstvo), D (Prerađivačka industrija) i E (Snabdijevanje/opskrba električnom energijom, plinom i vodom) po klasifikaciji djelatnosti BiH KD („Službeni glasnik BiH“ br. 84/06). Jedinice posmatranja su i pravne osobe koje nisu registrirane u područje C, D i E, a koje u svom sastavu imaju pogone - lokalne jedinice koje se bave industrijskom proizvodnjom.

Mjesečnim izvještajem industrije prikupljaju se podaci o ukupnom obimu/obujmu mjesečne proizvodnje, količinama utrošenim za dalju proizvodnju, zalihama, prodaji (količinski i vrijednosno) i broju zaposlenih.

Indeksi industrijske proizvodnje izračunavaju se po Laspeyresovoj formuli. Osnov/temelj za izračunavanje indeksa su podaci o naturalnom izrazu prema nomenklaturi industrijskih proizvoda i pondera za te proizvode koji predstavljaju dodanu vrijednost za jediničnu proizvodnju.

## POLJOPRIVREDA

Podaci o broju stoke i peradi stanje 31.12.2005. godine prikupljeni su posebno za pravne osobe i dijelove pravnih osoba, (PO 51 – 2a), a posebno za obiteljska/porodična poljoprivredna gospodarstva/gazdinstva (PO 51 –2).

Tim izvještajima prikupljaju se podaci (za pravne osobe i dijelove pravnih osoba) o broju i težini stoke i peradi, košnicama pčela, bilanci goveda, svinja, ovaca i peradi, proizvodnji mlijeka (kravljeg, ovčjeg i kozjeg), vune, jaja i meda.

## INDUSTRY

*Data presented in this chapter represent the results of the statistical survey entitled Monthly Survey on Industrial Production IND – 1 that the Federal Office of Statistics carried out on the bases of Law on Statistical Survey in FBiH (Sl. novine FBiH No. 63/03). Statistical standards for the Monthly Survey on Industrial Production (IND-1) published in Službene novine FBiH No. 25/99 are used for data collection purposes. They include Nomenclature of Industrial Products NIP BiH 2005 published in Službeni glasnik BiH No. 19/06. The hierarchical level of Nomenclature of Industrial Products comprises CA levels which are harmonised with the EU classifications NACE Rev. 1.1. Concepts and definitions used for IND –1 survey data collection are harmonised with concepts and definitions from the EU Stat – Term Statistics Regulation (STS R., EU Direktiva No 1165/98 Propis EU No 696/93).*

*Reporting units for the IND – 1 are legal entities classified in the Register of Business Entities under CA (Law on Classification on Economic Activity, Službeni glasnik BiH No. 84/06), section C - Mining, D – Manufacturing industry and E – Electricity, gas and water supply, with ten or more persons employed (enterprise and local units) as well as legal entities which are not classified in the mentioned industrial sections – local kind of activity.*

*Monthly report includes data on volume of industrial production, number of persons employed, consumption of raw materials and other materials, stocks and sale.*

*Industrial production volume indices are calculated according to the Laspeyres formula. Data on total production in quantities, defined in accordance with Nomenclature of Industrial Products and weights for these products, which represent the value added for production unit are the base for index calculation.*

## AGRICULTURE

*Data on livestock and poultry number (as of December 31) are collected separately from legal entities (PO 51 – 2a) and individually-owned farms (PO 51-2).*

*Through mentioned forms are collected data on number, weights of livestock and poultry, beehives, balance of livestock, production of milk, wool, eggs and honey.*

Za obiteljska/porodična poljoprivredna gospodarstva/gazdinstva vrši se procjena broja stoke (ukupan broj i broj stoke za priplod) i stočne proizvodnje.

*Number of livestock on individually-owned farms are estimated from competent local self – government bodies.*

Izveštajne jedinice za pravne osobe razvrstane su po Standardnoj klasifikaciji djelatnosti u područje A (Poljoprivreda, lov i šumarstvo) razrede od 01.21. do 01.24. i razred 01. 30. Izveštaje podnose i jedinice koje su razvrstane drugdje, a bave se uzgojem stoke, peradi i pčela.

*Reporting units for legal entities are classified into section A (Agriculture, hunting and forestry), group from 01.21.-01.24. and 01.30. as well as other legal entities engaged in growing.*

Ovo istraživanje služi za obračun prirasta žive stoke: goveda, ovaca, svinja i peradi, zatim za obračun bruto domaće proizvodnje (GIP) za izračunavanje fizičkog obujma indeksa poljoprivredne proizvodnje.

*These indicators are used to calculate livestock increased, gross domestic production (GIP) and agriculture production volume indices.*

## ŠUMARSTVO

## FORESTRY

Podaci o proizvodnji šumskih sortimenata u državnim šumama rezultat su Mjesečnog istraživanja šumarstva ŠUM-22 koje provodi Federalni zavod za statistiku na temelju Zakona o statističkim istraživanjima u FBiH "Sl. Novine FBiH», br. 63/03".

*Data on production of forestry assortment are collected on the basis of monthly reports on exploitation of forests (ŠUM – 22) that the Federal Office of Statistics have collected from reporting units on the basis of Law on Statistical Survey in FB&H (Službene novine FBiH, No. 63/03).*

Mjesečnim izvještajem šumarstva obuhvaćene su sve pravne osobe razvrstane u Registru poslovnih subjekata u području A - Poljoprivreda, lov i šumarstvo, odjeljak 02 – Šumarstvo, sječa drveta i usluge povezane s njima, a koje se bave stalnom proizvodnjom šumskih sortimenata u državnim šumama.

*Reporting units for which reports ŠUM – 22 are submitted are legal entities, classified in the Register of Business Entities under section A – Agriculture, hunting and forestry and division 02 – Forestry, logging and related service activities according to the SCA.*

Mjesečnim istraživanjem šumarstva prikupljaju se podaci o proizvodnji, prodaji i zalihama šumskih sortimenata u državnim šumama, broj zaposlenih radnika i ukupno posječena bruto drvena masa od koje su proizvedeni šumski sortimenti (kumulativno na kraju godine).

*Monthly reports collect data on production, sale and stores of forestry assortments in the public forests, number of employed persons and gross felled timber.*

Trupci (lišćara/listača i četinar/četinjača) su dijelovi debla koji su namijenjeni daljem prerađivanju piljenjem, ponekad rezanjem ili ljuštenjem jer imaju povoljna fizička i kemijska svojstva te su namijenjena za industrijsku preradu. To su trupci za rezanje te trupci za furnir i ljuštenje.

*Logs (of broad-leaved trees and conifers) are parts of timber intended for further processing by sawing, sometimes by cutting and peeling, as they have good physical and chemical characteristics, so they are intended to be industrially processed. It includes logs for cutting and logs for veneer and peeling.*

Jamsko drvo (lišćara/listača i četinar/četinjača) namijenjeno je za razne tehničke svrhe jer ima vrlo povoljna fizička i kemijska svojstva. To je drvo koje se upotrebljava za izgradnju i održavanje jamskih rovova i okna, dakle za gradnju u zemlji i pod zemljom. Ostalo dugo drvo (lišćara/listača i četinar/četinjača) obuhvaća sve vrste drva pogodne za mehaničku preradu, stupove za elektrovodove i TT vodove te ostalo oblo drvo.

*Mining timber (of broad-leaved trees and conifers), having very good physical and chemical characteristics, is intended for various technical purposes. It is used for building and maintaining pits and shafts, for constructing under ground and on the surface.*

*Other long timber (of broad-leaved trees and conifers) includes all kinds of wood suitable for mechanical processing, transmission-line and telephone-line pylons as well as other oval timber.*

Prostorno drvo (lišćara/listača i četinar/četinjača) obuhvaća drvo za drvene ploče (pogodno za mehaničku preradu), a celulozno i taninsko drvo, zbog svog

*Stack wood (of broad-leaved trees and conifers) includes wood for boards (suitable for mechanical processing). Wood - pulp and tannin wood are, for their*

povoljnog kemijskog svojstva, pogodno je za kemijsku preradu. Taninsko drvo je sirovina iz koje se preradom dobivaju taninski ekstrakti.

*good chemical characteristics, suitable for chemical processing. Tannin wood is a material that, when processed, gives tannin extracts.*

Ogrijevno drvo je namijenjeno neposredno za ogrijev ili za proizvodnju drvenog uglja.

*Fuel-wood is either used directly as fuel or for production of charcoal.*

Ostalo grubo obrađeno drvo obuhvaća sitno tehničko drvo, pogodno za izradu drvenih motki i kolja, raznih letvi i stupova za ogradu, ručica za alat i sl.

*Other coarsely processed timber comprises small technical wood suitable for production of wooden props, poles, various laths and pillars for fences, handles for various tools and similar.*

## GRAĐEVINARSTVO

## CONSTRUCTION

Podaci građevinske statistike prikupljeni su mjesečnim izvještajima koje ispunjavaju pravne osobe sa 10 i više zaposlenih (260 izvještajnih jedinica) koje izvode građevinske radove opisane u području F – Građevinarstvo. Izvor podataka o djelatnosti preduzeća ili njihovih dijelova je Registar poslovnih subjekata.

*Construction activity is monitored with the statistical survey Monthly Report on Construction Activity in the Country (GRAD21/M) with 10 and more persons in paid employment ( 260 reporting units) engaged in construction works described in the Standard Classification of Economic Activities, section F-construction. Data source on the business activities and parts of business activities is a Register of business entities.*

Mjesečnim izvještajima GRAĐ-21/M prikupljaju se podaci o broju radnika i satima rada na gradilištima, te o vrijednosti narudžaba prema vrstama građevina i podaci o vrijednosti izvršenih radova i broju završenih stanova i stanova u izgradnji.

*A monthly report GRAD-21/M collects data on the number of workers and hours worked on construction fields, together with the value of orders by type of construction, value of construction projects put in place and number of completed dwellings and dwellings in construction.*

U **sate rada** računaju se sati rada onih radnika (osim rukovodioca gradilišta) koji su neposredno sudjelovali na bilo kojoj fazi izvođenja građevinskih radova, tj. odrađeni redovni sati rada, odrađeni sati u prekovremenom radu, noćnom radu, radu u nedjelju i na državne praznike. Navedeni stvarno odrađeni sati rada obuhvaćaju se bez obzira na to jesu li plaćeni ili iz bilo kojeg razloga nisu plaćeni i neće biti ni plaćeni. Ne obuhvaćaju se plaćeni sati koji nisu ostvareni na gradilištima iz bilo kojeg razloga (godišnji odmor, bolovanje, nedostatak posla ili materijala).

*Actually work hours are those worked by the workers (except head of construction field) who directly participated in any stage of construction works, i.e. actually worked usual hours, actual hours worked overtime, in night shifts, on Sundays and holidays. Mentioned hours actually worked are included irrespective of whether paid, not paid or not to be paid from any reason. Not included are hours paid but not worked on construction fields from whatever reason ( vacation, sick leave, lack of work or material).*

Pod primljenim **narudžbama** podrazumijeva se ukupna vrijednost ugovora sklopljenih u izvještajnom mjesecu i prije s naručiocima radova. Smatra se da je narudžba nastala na dan kada je potpisan ugovor između naručitelja i izvođača radova.

*Orders taken include total value of contracts made in the reference month with ordering parties. An order is considered to be made on the contract is signed between the ordering party and contractor.*

U narudžbe se također uključuje izgradnja za vlastite potrebe, tj. potrebe pravnih osoba koje izvode građevinske radove, kao i drugi slučajevi kada ne postoji pismeni ugovor s naručiteljem radova.

*Orders also include own account construction, i.e. for the needs of legal entity who is a contractor, as well as in other cases when there is no contract in writing with the ordering party.*

Kod izgradnje za vlastite potrebe smatra se da je narudžba nastala na dan kada su započeli radovi na gradilištu, a uključuje se predviđena vrijednost radova. Da ne bi došlo do višestrukog prikazivanja vrijednosti narudžaba radi podugovaranja radova, obuhvaća se vrijednost ugovorenih radova koje pravna osoba

*In own account construction order is considered to be made on the day of starting works on the construction field, and the presumed value of work is included. In order not to express more than once the value of orders when presenting them in order to make sub-contracts, the value included is the one of the agreed*

namjerava ostvariti sa vlastitim radnicima, odnosno sa radnicima koji će se neposredno angažirati za izvršenje ugovora.

Vrijednost **izvršenih radova** obuhvaća: vrijednost rada, građevinskog materijala, gotovih proizvoda za ugradnju, goriva, energije i druge troškove koji ulaze u obračunske situacije za naručitelje radova, **osim vrijednosti radova podizvođača i poreza na dodanu vrijednost.**

Ovakav način praćenja izvršenih radova preporučuje Europski statistički ured da bi se izbjeglo višestruko prikazivanje vrijednosti radova zbog podugovaranja radova. Svi vrijednosni podaci o radovima u zemlji prikazani su u tekućim cijenama.

Podaci o **broju i površini završenih stanova**, te podaci o broju nezavršenih stanova prikupljaju se od glavnih izvođača radova koji imaju direktan ugovor s investitorom (ili grade za vlastite potrebe, tržište i sl.).

Pod brojem (završenih ili nezavršenih) stanova podrazumijevaju se samo novi stanovi, dakle stanovi u potpuno novim zgradama koje su podignute na gradilištima na kojima prije nije bilo nikakve građevine ili je postojala građevina, ali je prethodno srušena tj. uklonjena. U prikazane nove stanove uključuju se i dograđeni ili nadograđeni stanovi na postojećim građevinama.

Od 2000-te godine Mjesečni izvještaj građevinarstva o radovima u zemlji (upitnik GRAĐ-21M) usklađen je sadržajno i metodološki s preporukama Europskog statističkog ureda o kratkoročnim pokazateljima građevinske djelatnosti i međunarodnom Klasifikacijom vrsta građevinskih objekata-KVGO, a promijenjen je i obuhvat izvještajnih jedinica i periodičnost prikupljanja nekih podataka. Iz tog razloga neki podaci nisu uporedivi s podacima o vrijednosti radova prije 2000. godine.

## **PRIJEVOZ I VEZE**

### **Izvori i metode prikupljanja podataka**

Podaci o aerodromskim uslugama dobiveni su iz istraživanja Mjesečni izvještaj aerodromskih usluga (obrazac SV/M-21).

Podaci o poštanskim i telekomunikacijskim uslugama dobiveni su iz istraživanja: Mjesečni izvještaj poštanskog saobraćaja (obrazac SPT/M-11) i Mjesečni izvještaj o telekomunikacijama (obrazac STK/M-11). U telekomunikacijskim uslugama jedinica **impuls** promjenjena je, te se od 1.11.2005. godine vrijeme trajanja razgovora u fiksnoj telefoniji izražava u **minutama.**

*upon works which the legal entity is to effectuate with own workers, or workers to be hired only for that particular work.*

*Value of construction projects put in place includes the value of work, building material, complete units and structures, propulsion material and other expenses which make part of the accounting report for a client excluding value of work of sub-contractors and value added tax.*

*Such way of monitoring of construction put in place is recommended by the European Statistical Office in order to avoid double counting of the work value due to sub-contracting. All data on the value of construction in the country are expressed in current prices.*

*The data on the number and surface area of completed dwellings and the number of unfinished dwellings are collected from the main contractors who have a direct contract with investors (or build for own account, sale or similar).*

*Under number of ( completed or unfinished) dwellings only newly built dwellings are meant in new buildings built on the building sites where there wasn't any construction before or which had previously been destructed and removed. Presented newly built dwellings include also extended or additional dwellings on existing buildings, if built as new housing units.*

*Since 2000, monthly and quarterly reports on construction works in the country (GRAĐ-21/M) were by methodology and content harmonized with the recommendations of the European Statistical Office on short-term indicators in construction activity and international Classification of types of constructions-CTC, coverage of reporting units and periodicity of some data collection were changed. Therefore, the data aren't comparable with data on value of construction works before 2000.*

## **TRANSPORT AND COMMUNICATIONS**

### *Source and methods of data collection*

*Data on transport at airports are collected by using the reporting method through the Monthly Report on Transport in Airports (SV/M-21).*

*Data on postal and telecommunication services are collected by using the reporting method through the Monthly Report on Postal Traffic (SPT/M-11) and Monthly Report on Telecommunication Services (STK/M-11). Since 01.11.2005. unit of measure-impulse changed in minutes.*

## Jedinice posmatranja

## Reporting units

Jedinice posmatranja koje pružaju aerodromske usluge su poslovni subjekti registrirani prema KD u području I, u razredu 63.23 (Ostale prateće djelatnosti u zračnom saobraćaju).

*Reporting units in transport at airports are business entities that are registered in the Section I of SCA in the group 63.23*

Jedinice posmatranja u poštanskom saobraćaju i telekomunikacijama su poslovni subjekti registrirani prema KD u području I, u skupini 64.1 (Poštanske i kurirske usluge) odnosno razredu 60.20 (Telekomunikacije).

*Reporting units in postal and telecommunication services relate to the activities of legal entities providing postal and courier services (group 64.1) and telecommunication services (group 60.20).*

## Definicije

## Definitions

Pod pojmom prijevoz podrazumijeva se kretanje putnika ili tereta od jednog mjesta (mjesto ukrcaja/utovara) do drugog mjesta (mjesto iskrcaja/istovara) i predstavlja rad saobraćajnih/prometnih preduzeća/poduzeća.

*Considered as transport is movement of passenger or cargo from one place (loading place) to another place (unloading place) and representing the operation of transport enterprises.*

Prijevoz putnika obuhvaća prevezene putnike u unutrašnjem i međunarodnom prometu.

*If considered in terms of country borders, transport of passengers is divided into domestic and international one.*

Unutrašnji prijevoz obuhvaća prijevoz putnika obavljen između mjesta ukrcaja i mjesta iskrcaja unutar granica naše zemlje.

*Domestic transport is conveying of passengers between the place of embarkment and the place of disembarkment within the borders of the country.*

Međunarodni prijevoz obuhvaća prijevoz putnika između mjesta ukrcaja u našoj zemlji i mjesta iskrcaja u inozemstvu i obrnuto.

*International transport is conveying of passengers between the place of embarkment in our country and the place of disembarkment abroad, or the other way round.*

Putnički kilometar je jedinica mjere koja predstavlja prijevoz jednog putnika na udaljenosti od jednog kilometra.

*Passenger kilometre is a unit of measure representing transport of one person over a distance of one kilometre.*

Prijevoz robe obuhvaća prijevoz robe u unutrašnjem i međunarodnom prijevozu.

*Transport of goods include domestic and international transport.*

Unutrašnji prijevoz obuhvaća prijevoz robe obavljen između utovarnih i istovarnih mjesta unutar granica naše zemlje.

*Domestic transport implies transport of goods between places of loading and unloading within the borders of the country.*

Međunarodni prijevoz obuhvaća prijevoz robe između mjesta utovara u našoj zemlji i mjesta istovara u inozemstvu i obrnuto.

*International transport is conveying of goods between the place of embarkment in our country and the place of disembarkment abroad, or the other way round.*

Tonski kilometar je jedinica mjere koja predstavlja prijevoz jedne tone robe na udaljenosti od jednog kilometra.

*Tonne kilometre is a unit of measure representing transport of one tonne over a distance of one kilometre.*

Pismonosne i paketne pošiljke obuhvaćaju broj pismonosnoih pošiljaka prispjelih u unutrašnjem prometu i prispjelih i otpremljenih u međunarodnom prometu.

*Letter and parcel postal services include the number of letters arrived in domestic traffic, as well as those arrived and sent in international traffic.*



## UNUTRAŠNJA/UNUTARNJA TRGOVINA

## HOME TRADE

### DISTRIBUTIVNA TRGOVINA

### DISTRIBUTIVE TRADE

#### Izvori i metode prikupljanja podataka

#### Source and methods of data collection

Podaci o broju prodavnica/servisa, broju zaposlenih, ostvarenom prometu, zalihama dobiveni su iz istraživanja Tromjesečni izvještaj distributivne trgovine za pravne osobe – preduzeća / trgovačka društva (obrazac TRG – 2). Istraživanje se provodi na temelju Zakona o statistici u Federaciji BiH ("Sl. Novine FBiH br. 63/03"). Podaci o prometu iskazuju se kao apsolutni brojevi i nominalni indeksi.

Data on number of stores/services, number of persons employed, realised turnover, stocks in the activities of distributive trade are collected from the Quarterly Report on Distributive Trade (TRG – 2 questionnaire). This survey is conducted on the bases of Law on Statistical Survey in the Federation of BiH ("Official Gazette FBiH No. 63/03"). Data on turnover are presenting in the form of absolute figures and nominal indices.

#### Jedinice posmatranja

#### Reporting units

Jedinice posmatranja su pravne osobe – preduzeća / trgovačka društva koje su prema pretežnoj djelatnosti **registrirane u području G** Klasifikacije djelatnosti (KD).

The reporting units are legal enterprises / trade companies which have been **classified into section G** of the Classification of Economic Activities (CEA) according to prevailing activity, as well as those **classified in other activities** (industry, construction, hotels and restaurants etc.) but engaged in the trade activities from section G of the CEA.

Također, obuhvaćene su izabrane pravne osobe koje su prema pretežnoj djelatnosti **registrirane u nekoj od ostalih djelatnosti** (industrija, građevinarstvo, ugostiteljstvo itd.) prema KD.

Obrtnici nisu obuhvaćeni ovim istraživanjem.

The tradesmen are excluded.

#### Definicije

#### Definitions

**Distributivna trgovina** sastoji se od svih oblika trgovačkih aktivnosti, od nabavke robe od proizvođača do isporuke robe krajnjem potrošaču. Obuhvaća: trgovinu na veliko za svoj račun, posredovanje u trgovini na veliko, trgovinu na malo i popravke motornih vozila i motocikla te predmeta za ličnu upotrebu i domaćinstvo.

**Distributive trade** consists of all types of trade activities, from supplying goods from the producer to distributing them to the final consumer. It comprises wholesale trade on one's own account, wholesale on a fee or contract bases, retail trade and repair of motor vehicles and motorcycles and personal and household goods.

**Trgovina na veliko (na domaćem tržištu)** je aktivnost kupovine i preprodaje robe industrijskim, trgovačkim, profesionalnim korisnicima i ustanovama i drugim poslovnim subjektima koji se bave trgovinom na veliko ili na malo. Također, uključuje se i tranzitni promet robe (prodaja robe koja se po nalogu prodavača direktno isporučuje kupcu bez prethodnog uskladištenja te robe kod prodavača).

**Wholesale trade (on domestic market)** is an activity of sale of goods to industrial, trading and professional users and organisations as well as to other business entities engaged in wholesale and retail trade. It also includes transit goods trade (sales of goods which is by a vendor's order directly delivered to a customer without being previously stored at the salesman's).

**Posredovanje u trgovini na veliko** podrazumijeva obavljanje djelatnosti trgovine na veliko uz naplatu ili po ugovoru. Uključuje se prodaja s konsignacijskih skladišta, usluge komisionara (agenata), posrednika za trgovačku robu i drugih veletrgovaca koji trguju u ime ili za račun drugih te djelatnosti onih koji učestvuju u povezivanju prodavača s kupcima ili poduzimaju trgovačke transakcije u ime vlasnika robe.

**Wholesale on a fee or contract bases** consists of performing of wholesale trade by payment or contract. It includes sales from consignment warehouses, commissioners' services, mediator for trading goods and other wholesale vendors operating in the name or on the account of others, as well as an activity of those who are engaged in connecting vendors with customers or undertake trade transactions on behalf of the owner of goods.

### TRGOVINA NA MALO

### RETAIL TRADE

#### Izvori prikupljanja podataka

#### Source of data collection

Podaci o ostvarenom ukupnom prometu trgovačkih preduzeća i prometu u trgovini na malo dobiveni su iz istraživanja Mjesečni izvještaj trgovine na malo

Data on total turnover of retail trade enterprises and retail trade turnover are obtained by the Monthly Retail Trade Report (TRG-1 questionnaire).

(obrazac TRG – 1).

Od 1. januara 2008. promijenjen je način iskazivanja podataka. Podaci o prometu od trgovine na malo iskazani su na dva načina: prema pretežnoj djelatnosti u koju su razvrstani poslovni subjekti (tabela 1) i prema trgovačkim strukama (tabela 3).

Podaci o prometu iskazuju se kao apsolutni brojevi i nominalni indeksi.

### Jedinice posmatranja

Jedinice posmatranja su pravne osobe – preduzeća / trgovačka društva koja su prema pretežnoj (glavnoj) djelatnosti registrirana u trgovini na malo ili u prodaji, održavanju i popravcima motornih vozila i popravcima predmeta za ličnu upotrebu i upotrebu u domaćinstvu, tj. u odjeljku 52 ili u podrazredima 50.10.2, 50.30.2, 50.40.2 i razredu 50.50 Klasifikacije djelatnosti – Rev.1.1. Također su obuhvaćene izabrane pravne osobe iz ostalih djelatnosti ako obavljaju navedene djelatnosti.

*Obrtnici nisu obuhvaćeni ovim istraživanjem.*

### Definicije

**Ukupan promet preduzeća registriranih za trgovinu na malo (isključujući PDV)** obuhvata vrijednost svih prodatih roba i obavljenih usluga na tržištu tokom mjeseca, bez obzira na to da li su naplaćene, tj. uključuje se ne samo promet od trgovine na malo nego i promet od ostalih djelatnosti .

**Promet od trgovine na malo (uključujući PDV)** obuhvata vrijednost prodatih roba krajnjim potrošačima odnosno stanovništvu za vlastitu potrošnju ili za upotrebu u domaćinstvu i obavljenih usluga u posmatranom periodu bez obzira da li su naplaćene ili ne.

**Promet od ostalih djelatnosti (isključujući PDV)** obuhvata vrijednost svih ostalih prodatih proizvoda i usluga na tržištu (trgovina na veliko, posredovanje u trgovini na veliko, popravci, ugostiteljstvo i ostale djelatnosti). Ovdje se uključuje promet samo onih poslovnih subjekata čija je glavna djelatnost trgovina na malo dok poslovni subjekti čija je glavna djelatnost izvan trgovine na malo tj. neka druga ne iskazuju promet od ostalih djelatnosti.

*Podaci o prometu ne uključuju porez na dodanu vrijednost što je u skladu sa EU regulativom. Međutim, raspoložemo i sa podacima o prometu s PDV – om, ali isključivo radi nacionalnih potreba.*

**PDV** je indirektni porez na potrošnju, koji se naplaćuje pri svakoj određenoj fazi u proizvodnom i distribucijskom lancu. Obuhvaća porez na dodanu vrijednost koji je obračunat kupcu. Primijenjuje se od 1.1.2006. na osnovu Zakona o porezu na dodatu vrijednost (Službeni glasnik BiH, br.9/05 i 35/05).

*Since 1<sup>st</sup> January 2008 has been changed as well as the method of presenting of retail trade data. Data on retail trade turnover are presented in two ways: according to the prevailing activity of the enterprises as well as by trade branches.*

*Data on turnover are presenting in the form of absolute figures and nominal indices.*

### Reporting units

*Reporting units are legal enterprises / trade companies engaged into retail trade or sale, maintenance and repair of motor vehicles, that is enterprises / trade companies classified by their prevailing (main) activity in section 52 or sub – classes 50.10.2, 50.30.2, 50.40.2 and class 50.50 according to the Classification of Economic Activities – NACE Rev.1.1. Selected enterprises engaged in other activities but executing the above mentioned ones are also included.*

*Tradesmen are excluded.*

### Definitions

**Total turnover of retail trade enterprises (excluding value added tax)** is a total value of all goods sold and services provided on the market in the observed period, irrespective of the fact whether they are paid or not, that is it includes retail trade turnover and also the turnover of the enterprises in other kinds of activity.

**Retail trade turnover (including value added tax)** is the sale of goods to final consumers, that is to population for personal consumption or for using in household and services provided, irrespective of the fact whether they are paid or not.

**Turnover of other kinds of activity (excluding value added tax)** includes a total value of all other goods sold and services provided on the market (from wholesale trade, wholesale on a fee or contract basis, repairs, hotels and restaurants and other activities). It includes turnover of enterprises whos main kind of activity is retail trade.

*Data on turnover excluding VAT are presented according to the EU Regulation but also there are data on turnover including VAT for national purposes.*

**Value added tax (VAT)** is tax on exchanges. It is levied on the added value that results from each exchange. It is an indirect tax on consumption, because the consumers actually bear the cost of the tax. It has been in use since 1<sup>st</sup> of January 2006 on the bases of The Law on Value Added Tax in Bosnia and Herzegovina (Official Gazette B&H No. 9/05 and 35/05).

**Trgovačke struke** predstavljaju pretežni robni asortiman prodaje u trgovini na malo. Grupe proizvoda koji se pretežno prodaju razvrstane su na osnovi KD Rev.1.1.

#### **Otkup i prodaja poljoprivrednih proizvoda**

Podaci o otkupu i prodaji poljoprivrednih proizvoda dobiveni su iz istraživanja: Mjesečni izvještaj o otkupu poljoprivrednih proizvoda od porodičnih/obiteljskih poljoprivrednih proizvođača (obrazac TRG-31) i Mjesečni izvještaj o realizaciji poljoprivrednih proizvoda vlastite proizvodnje poljoprivrednih poslovnih subjekata i zemljoradničkih zadruga (obrazac TRG-33), koje dostavljaju poslovni subjekti i dijelovi poslovnih subjekata razvrstani u područje A (Poljoprivreda, lov i šumarstvo) i područje B (ribarstvo) Standardne klasifikacije djelatnosti, tj. poslovni subjekti (poljoprivredne zadruge, trgovačke, industrijske i druge organizacije) koji vrše otkup poljoprivrednih proizvoda od porodičnih/obiteljskih poljoprivrednih proizvođača, kao i poslovni subjekti koji vrše prodaju poljoprivrednih proizvoda iz vlastite poljoprivredne proizvodnje ili ostvarene interne realizacije poljoprivrednih proizvoda u vlastitim pogonima u svrhu proizvodnje.

Podaci o otkupu i prodaji poljoprivrednih proizvoda iskazuju se:

1. vrijednosno u KM, razvrstani po grupama proizvoda i
2. količinski u tonama, hilj. kom., hilj. lit. za važnije poljoprivredne proizvode, kao i prosječne cijene u KM po proizvodima za tekući mjesec

Podaci o prometu poljoprivrednih proizvoda na pijacama/tržnicama dobiveni su iz istraživanja: Mjesečni izvještaj o prometu poljoprivrednih proizvoda na pijacama/tržnicama (obrazac TRG -13) koje dostavljaju poslovni subjekti koji pružaju usluge korištenja prodajnog prostora pijace. Ne obuhvaćaju se količine proizvoda koje na pijacu iznose poljoprivredna dobra već samo ono što individualni poljoprivredni proizvođači donose i prodaju.

Podaci o prometu poljoprivrednih proizvoda na pijacama/tržnicama iskazuju se:

1. vrijednosno u KM po grupama proizvoda i proizvodima i
2. količinski u tonama, hilj. kom., hilj. lit., kao i prosječne cijene u KM po proizvodima za tekući mjesec

#### **Definicije**

Otkup poljoprivrednih proizvoda je kupovina odnosno preuzimanje poljoprivrednih proizvoda neposredno od porodičnih/obiteljskih proizvođača koje poslovni subjekti obavljaju radi dalje prodaje ili prerade.

Prodaja poljoprivrednih proizvoda je prodaja, odnosno isporuka poljoprivrednih proizvoda iz vlastite proizvodnje poslovnih subjekata i njihovih dijelova.

#### **SPOLJNA TRGOVINA**

***Branch** is the actual prevailing assortment of sale in retail trade. Groups of prevalingly sold products are classified according to the Classification of Economic Activities (NACE Rev.1.1).*

#### ***Purchase and sale of agricultural products***

*Data on sale and purchase of the agricultural products are collected through monthly surveys : Monthly Report on purchase of agricultural products from individual agriculture producers (TRG – 31) and Monthly Report on sale own agricultural products by companies and agricultural cooperatives (TRG – 33) from legal entities and parts of legal entities classified according to the SCA into the field A (Agriculture, hunting and forestry) and the field B (Fishing), as well as other legal entities engaged in buy-off from family farms in order to resale the products or process them in own establishments (e.g. agricultural co-operatives, trading, manufacturing and other organisations) classified in other activities.*

*Data are presented:*

1. *in value (KM) classified according to group of products and*
2. *in quantity and average prices for current period.*

*Data on turnover of agricultural products at marketplaces are based according to regular statistical reports: Monthly report on turnover at marketplaces (TRG – 13) of business entities who give services for using selling area. These data covered only quantity of products from individual agricultural producers.*

*Data are presented:*

1. *in value (KM) classified according to group of products and*
2. *in quantity and average prices for current period.*

*Purchase of agricultural products is buying, taking over agricultural products from individual producers which performing business entities with a view of further sale and processing.*

*Sale of agricultural products consists of sale, respectively delivery of agricultural products that are obtained from own production of business entities and parts of business entities.*

#### ***FOREIGN TRADE***

## Izvori i metode prikupljanja podataka

Osnovni/temeljni izvor podataka za statistiku vanjske trgovine FBiH je Jedinствена carinska isprava (JCI) koju deklarant (poslovni subjekt ili druga ovlaštena osoba, npr špediter) podnosi carinarnici prilikom carinjenja robe. Za prikupljanje i kontrolu ispravnosti carinskih deklaracija odgovorna je Uprava za indirektno/neizravno oporezivanje BiH (UIO), koja propisuje oblik, sadržaj, način ispunjavanja i podnošenja isprava u carinskom postupku. Federalni zavod za statistiku preuzima od Agencije za statistiku BiH, originalnu carinsku bazu podataka UIO u obliku slogova na magnetnom mediju i dalje ih statistički obrađuje i publicira.

## Obuhvat podataka i jedinica posmatranja

U statistici vanjske trgovine Federacije BiH koristi se proširena definicija Specijalnog sistema trgovine prema kojoj se uključuju redovan izvoz i uvoz, unutarnja i vanjska obrada, te robe koje ulaze ili napuštaju slobodne industrijske zone. Jedinica posmatranja statističkog istraživanja robnog prometa s inostranstvom/inozemstvom je svaka robna isporuka koja se obavlja u okviru izvoza i uvoza robe, koja je homogena s gledišta vrste proizvoda, zemlje porijekla odnosno namjene, načina plaćanja i momenta prelaska granice. Isključuje se trgovina uslugama.

## Klasifikacije i nomenklature

U statistici vanjske trgovine FBiH primijenjuje se Carinska tarifa BiH (CT BiH) koja je usklađena sa Kombineranom nomenklaturom (CN) Evropske unije i Harmoniziranim sistemom/sustavom (HS) Svjetske carinske organizacije (WCO). Vanjskotrgovinske transakcije za svaki pojedinačni proizvod prate se na nivou/razini tarifne oznake od deset cifara. CT BiH je povezana sa Standardnom međunarodnom trgovinskom klasifikacijom UN (SITC, Rev. 3)<sup>1)</sup> i sa Klasifikacijom djelatnosti BiH (KD) koja je usklađena sa statističkom klasifikacijom ekonomskih aktivnosti EU (NACE, Rev. 1.1.)<sup>2)</sup>. CT BiH podliježe godišnjoj reviziji u cilju usklađivanja sa izmjenama CN-a.

## Konverzija valute

Podaci o izvozu i uvozu izraženi su vrijednosno u konvertibilnim markama. Vrijednosti izražene u drugim valutama preračunavaju se u konvertibilne marke primjenom tekućih dnevnih kurseva / tečajeva koji vrijede na dan carinjenja, a utvrđuje ih Centralna banka BiH. Sve su vrijednosti obračunate na osnovi pariteta franko BiH granica: FOB cijene za izvoz i CIF cijene za uvoz.

## Sources and methods of data collection

*The main source of data for the statistics on exports and imports is Single Administrative Document (SAD). The B&H Indirect Taxation Agency is responsible for collection and control of the validity of SAD, and it also determines the form, the content, the way of filling in, and the way of submitting of SAD. Federal Office of Statistics receives from the B&H Agency for statistics original customs database, originated and reviewed from the Indirect Taxation Agency and performs further data processing and dissemination.*

## Coverage and Observation unit

*The Special Trade System (Relaxed definition) is used in Federation of Bosnia and Herzegovina. Regular exports and imports, inward processing, outward processing and the goods flow in free industrial zones are included in the External Trade Statistics. Observation unit of statistical survey on trade in goods with the rest of the world is every exports / imports transportation of goods, homogenous in terms of production type, country of origin and/or destination, mode of payment and border-crossing time. Trade in services is excluded.*

## Classification and Nomenclatures

*The Customs Tariff of B&H (CT) is used in External Trade Statistics. The tariff is in line with the EU Combined Nomenclature (CN) and with the Harmonized Commodity Description and Coding System (HS), which is managed by the World Customs Organization (WCO). External trade statistics present trade flows on each single product (the ten-digit subheading level of the CT). CT is linked to the international trade classification of the UN (SITC, Rev.3)<sup>1)</sup>, and to the B&H Classification of Activity, which is in line with EU classification of economic activities (NACE Rev. 1.1.)<sup>2)</sup>. The B&H Customs Tariff is revised every year to follow the updates of CN.*

## Validation

*The value of exports and imports are expressed in convertible marks. The value expressed in other currency is converted into convertible marks by current daily exchange rate list valid on the day of custom clearance. Exchange rate list is established by Central bank of Bosnia and Herzegovina.. All values are calculated according to free B&H border parity, i.e. exports based on FOB parity, and imports based on CIF parity.*

<sup>1)</sup> Standard International Trade Classification (SITC) Rev. 3

<sup>2)</sup> Statistical Classification of Economic Activities in the European Community (NACE Rev. 1.1.)

## UGOSTITELJSTVO

Podaci o ugostiteljstvu dobiveni su iz statističkog istraživanja Tromjesečni izvještaj ugostiteljstva (obrazac UG – 11).

Jedinice posmatranja su pravne osobe – preduzeća i njihovi dijelovi registrirani u području H – Hoteli i restorani, odjeljak 55 Standardne klasifikacije djelatnosti, tj. ugostiteljska i druga preduzeća/poduzeća koja obavljaju ugostiteljsku djelatnost.

Obrtnici nisu obuhvaćeni ovim istraživanjem.

**Ugostiteljska djelatnost** je djelatnost pripremanja hrane i pružanja usluga prehrane, pripremanja i usluživanja pića i napitaka te pružanja usluga smještaja.

Ugostiteljska djelatnost je i pripremanje hrane za potrošnju na drugom mjestu (u prijevoznim sredstvima, na priredbama i sl.) i opskrba tom hranom (catering).

**Ugostiteljskim objektom** smatra se ugostiteljska poslovna jedinica koja u poslovnom, građevinskom i funkcionalnom pogledu čini cjelinu. S obzirom na vrste ugostiteljskih usluga koje se u njima pružaju ugostiteljski objekti dijele se na ugostiteljske objekte za smještaj i ugostiteljske objekte za prehranu, a razvrstavaju se u sedam skupina i to: hoteli, kampovi, restorani, barovi, buffet, kafane/kavane, kantine i pripremnice obroka (catering) - Zakon o turističko – ugostiteljskoj djelatnosti ("Službene novine Federacije BiH", broj:19/96 i 28/03).

**Promet u ugostiteljstvu** obuhvaća vrijednost izvršenih ugostiteljskih usluga (hrana, piće, smještaj) i drugih usluga uobičajenih u ugostiteljstvu (prodaja suvenira, razglednica, novina, duhanskih proizvoda i dr.) bez obzira na to jesu li naplaćene. U vrijednost tih usluga uključen je i porez na promet.

**Broj zaposlenih** obuhvaća sve osobe koje stvarno rade u ugostiteljskoj poslovnoj jedinici (na neodređeno i određeno vrijeme) uključujući i vlasnike, zaposlene u upravi poslovnog subjekta i u pomoćnim službama.

## TURIZAM

Podaci o kapacitetima za smještaj, broju dolazaka i noćenja turista po vrstama objekata i prema zemlji prebivališta dobiveni su iz istraživanja Mjesečni izvještaj o turistima i noćenjima (obrazac TU-11).

Jedinice posmatranja su poslovni subjekti i njihovi dijelovi registrirani prema KD-u u području H -

## HOTELS AND RESTAURANTS

*The data on hotels and restaurants are collected through regular quarterly reports the Quarterly Report of Hotels and Restaurants (form UG – 11).*

*Reporting units are legal entities and their parts registered according to the SCA under section H – Hotels and Restaurants, Division 55, and other enterprises engaged in providing catering activity.*

*Crafts are excluded.*

*Hotels and restaurants activity includes food preparation and other food provision services, preparation and serving of beverages and accomodation services.*

*In line with the definition of the hotel and restaurant activity, this also includes food preparations for other places (in transport means, for parties etc.) and catering.*

*Hotel and restaurant facility is a business unit in the hotel and restaurant activity, which forms a whole in the business, construction and functional sence. Depeding on the type of services they provide, hotel and restaurant facilities are categorized in the following categories: accomodation facilities and facilities serving food. All of them are classified into: hotels, camps, restaurants, bars, buffet, cafe, cantines and catering. (Hotel and Restaurant Activity Act. « Službene novine F B&H », broj 19/96; 28/03).*

*Turnover in hotel and restaurant activity includes the value of provided goods and non-goods services – accompanying basic hotel and restaurant services, irrespective of the fact wheather the services have been paid for. VAT has been included in the turnover.*

*The number of person in employment includes all persons employed for fixed or unspecified period, including owners, persons employed in administration and supporting services.*

## TOURISM

*Data on capacities, the number of tourist arrivals and tourist nights by type of accomodation and country of residence are collected through Monthly Report on Tourist Arrivals and Tourist nights (Form TU-11)*

*Report units are business entities and their parts registered according to the CA under section H - Hotels*

Ugostiteljstvo, tj. ugostiteljska i druga preduzeća koja pružaju usluge smještaja gostima.

**Turist** je svaka osoba koja u mjestu izvan svog prebivališta provede najmanje jednu noć u ugostiteljskom ili drugom objektu za smještaj gostiju, radi odmora ili rekreacije, zdravlja, studija, sporta, religije, porodice, poslova, javnih misija i skupova.

**Domaći turist** je svaka osoba sa prebivalištem u Bosni i Hercegovini koja u nekom mjestu u Bosni i Hercegovini, izvan mjesta svog prebivališta, provede najmanje jednu noć u ugostiteljskom ili drugom objektu za smještaj gostiju.

**Stranim turistima** smatraju se sve osobe koje u Bosni i Hercegovini nemaju stalno prebivalište, a provedu najmanje jednu noć u ugostiteljskom ili drugom objektu za smještaj gostiju.

**Turistički smještajni objekat** je svaka jedinica koja redovno (ili povremeno-sezonski) obezbjeđuje smještaj za noćenje turistima. Turistički smještaj se dijeli na: kolektivni i privatni turistički smještaj.

**Soba** je jedinica koju čini jedna soba ili skupina soba čineći nedjeljivu iznajmljivačku cjelinu u smještajnom objektu ili boravištu.

Sobe mogu biti jednokrevetne, dvokrevetne ili višekrevetne zavisno da li su opremljene stalno za smještaj jedne, dvije ili više osoba.

Ako se soba koristi za stalni boravak za više od godinu dana, ne bi trebala biti uključena.

Kabine, kolibe, kućice, drvene kolibe, bungalovi i vile tretiraju se kao sobe i apartmani tj. mogu se ostaviti kao jedinice.

**Broj ležaja** u objektu ili boravištu je određen brojem osoba koje mogu prenoćiti u ležajima u objektu (boravištu), ignorišući bilo kakve dodatne ležaje koji bi se mogli namjestiti na zahtjev gosta. Termin ležaj se primjenjuje na jedan ležaj, dvostruki ležaj se računa kao dva ležaja. Ta jedinica služi za mjerenje kapaciteta bilo kojeg tipa smještaja.

Stalnim ležajima se smatraju ležaji koji se redovito spremaju za iznajmljivanje gostima.

**Pomoćnim ležajima** se smatraju ležaji koji se prema potrebi pripremaju za iznajmljivanje gostima za vrijeme sezone.

**Prosječna dužina boravka** se izračunava dijeljenjem broja noćenja sa brojem dolazaka turista.

**Bruto iskorištenost ležaja** u jednom mjesecu se dobija tako što se podijeli broj ukupnih noćenja sa brojem

*and restaurants and other enterprises engaged in providing accommodation services in tourism.*

*Tourist is every person who, outside his place of permanent residence, spends at least one night in a hotel or another accommodation facility for reasons of rest, recreation, health, study, sport, religion, family, business, public tasks or meeting.*

*Domestic tourist is a person with permanent residence in Bosnia and Herzegovina who spends at least one night in a hotel or some other accommodation facility outside their place of residence.*

*Foreign tourist is a person with permanent residence outside Bosnia and Herzegovina who temporarily resides in Bosnia and Herzegovina and who spends at least one night in a hotel or same other accommodation facility.*

*Tourist accommodation is any facility that regularly (or occasionally) provides overnight accommodation for tourists. Tourist accommodation has been divided into two main groups:*

- *collective accommodation establishments and*
- *private tourist accommodation.*

*A bedroom is a unit formed by one room or groups of rooms constituting an indivisible rental whole in an accommodation establishment or dwelling.*

*Rooms may be single, double or multiple, depending on whether they are equipped permanently to sleep one, two or several people.*

*If a room is used for permanent stay, for more than one year, it should not be included.*

*Cabins, huts, cottages, wood huts, bungalows and villas can be treated as rooms and apartmans, which mean that can be left as a units.*

*Number of bed-places in an establishment or dwelling is determined by the number of persons who can stay overnight in beds set up in the establishments, ignoring any extra beds that may be set up by customer request. The term bed-place applies to a single bed. A double bed is counted as two bed-places. This unit serves to measure the capacity of any type of accommodation.*

*Invariably bed-places are bed-places which are regularly prepared for guest rent.*

*Auxiliary bed-places are bed-places which, by the rule, serve for afternoon guest rest as an extra bed-place accommodation capacities are completed during the season.*

*Average detention of foreign tourist's stays are calculated by dividing number of overnights stays by the number of arrivals.*

*The gross occupancy rate of bed-places in one month is obtained by dividing total overnight stays by the*

ležaja koji se nude i brojem dana u datom mjesecu za istu grupu objekata, množenjem koeficijenta sa 100 da bi se rezultat izrazio u procentu.

*product of bed-places on offer and the number of days in the corresponding month for the same group of establishments, multiplying the quotient by 100 to express the result as a percentage.*

## **ZAPOSLENOST I PLAĆE**

## **EMPLOYMENT AND WAGES**

### **Zaposlenost**

### **Employment**

Podaci o broju zaposlenih prikupljaju se provođenjem redovnog/redovitog Mjesečnog istraživanja o zaposlenima i plaći (Rad-1) u pravnim osobama, i Istraživanja o fizičkim osobama – vlasnicima koji samostalno obavljaju djelatnost - profesiju i osobama koje su kod njih zaposlene (Rad-15).

*The data on persons in employment are obtained by regular Monthly survey on employment and wages (Rad-1) in legal entities, and Survey on persons employed in crafts and trades and free lances (Rad-15).*

Broj zaposlenih u pravnim osobama rezultat je obrade podataka redovnog Mjesečnog istraživanja (Rad-1), koji pravne osobe popunjavaju na osnovu propisanih evidencija. Istraživanjem su obuhvaćene pravne osobe svih oblika vlasništva, tijela državne vlasti svih nivoa, ustanove i druge organizacije.

*The number of persons employed in legal entities are collected through regular Monthly surveys (Rad –1) filled in by legal entities according to the records of persons in employment. The survey includes legal entities of all types of ownership, government bodies, institutions and other organizations.*

Podaci o zaposlenima u obrtu i djelatnostima slobodnih profesija rezultat su obrade Istraživanja Rad-15, i preuzimaju se od Zavoda zdravstvenog osiguranja.

*Data on persons employed in crafts and trades and free lances are collected by the Reports Rad-15 which are taken over from the records of the Offices for Health Insurance.*

U podatke o zaposlenima uključeni su zaposlenici (uključujući zaposlenike u odbrani/obrani i policiji) i vlasnici obrta i slobodnih profesija.

*The number of persons in employment includes all employees and employers (owners of crafts and trades and free lances). These data include the employed persons in legal entities, craft and trades and free lances, and in defence and police.*

**Zaposlenici** su osobe koje su zasnovale radni odnos sa poslodavcem (pravnom ili fizičkom osobom-obrt) na neodređeno ili određeno vrijeme, neovisno od dužine radnog vremena i vlasništva pravne osobe.

*Employees are persons employed by an employer (legal entities or owners of craft and trade) for a fixed or unspecified period of time, irrespective of whether they work full time or less than full time.*

**Vlasnik obrta ili djelatnosti slobodne profesije** je osoba koja je vlastitim sredstvima osnovala obrt ili slobodnu profesiju u kojoj u svoje ime i za svoj račun sama ili uz pomoć zaposlenika obavlja djelatnost.

*Owners of craft and trade shops or free lance activities are persons who established, with their own means, a shop or a free lance where they, in their own name and on their account, perform an activity, alone or with employees.*

**Godišnji prosjek** broja zaposlenih izračunava se na osnovu podataka mjesečnih stanja za tu godinu.

*Annual average of the number of persons in employment is calculated on the basis of monthly data.*

### **Nezaposlenost**

### **Unemployment**

Podaci o ukupnom broju nezaposlenih osoba preuzimaju se od Federalnog zavoda za zapošljavanje, i uključuju osobe koje su u ovom zavodu registrirane kao nezaposlene osobe.

*Data on the number of unemployed persons are taken over from the Employment Office and include only persons registered as unemployed at this office.*

### **Plaće**

### **Wages**

Podaci o prosječnoj mjesečnoj isplaćenju neto i bruto plaći obračunavaju se na osnovu podataka prikupljenih Mjesečnim istraživanjem o zaposlenima i plaći (Rad-1). Istraživanjem su obuhvaćene pravne osobe svih oblika

*Data on average monthly paid off net and gross earnings are calculated on the base of the data collected with regular Monthly survey on employment and wages Rad-1. The survey includes legal entities of*

vlasništva, tijela državne vlasti svih nivoa, ustanove i druge organizacije, po organizaciono teritorijalnom principu na nivou općine.

*all types of ownership, government bodies, institutions and other organizations.*

Istraživanje o plaćama obuhvaća isplaćene neto i bruto plaće zaposlenih koji imaju zasnovan radni odnos, bez obzira na vrstu radnog odnosa i trajanje radnog vremena.

*The statistical survey on wages covers paid off net and gross earnings of persons in payed employment, irrespectivte of the kind of employment and number of working hours.*

**Prosječna mjesečna isplaćena neto plaća** obuhvaća isplaćenu plaću za obavljani rad, kao i naknade plaća po osnovu radnog odnosa: godišnji odmor, plaćeni dopust, državne praznike i neradne dane utvrđene zakonom, bolovanja koja isplaćuje poslovni subjekat, plaćeno odsustvo sa posla, zastoje u poslu bez krivnje zaposlenog.

*Monthly paid of net earning includes income of a person in employment earned for the work done during regular working hours as well as for annual leave, paid leave, public holidays and day-offs defined by law, sickness which are paid by employer, paid absence from the work, lay-offs and job stops caused against person's will and of no fault of his own, and all other payments which are subject to contributions.*

**Prosječna mjesečna isplaćena bruto plaća** obuhvaća sve vrste neto isplata plus zakonom propisana obavezna/obvezna izdvajanja iz bruto plaće (doprinosi iz bruto plaće i akontacija poreza na dohodak).

*Average monthly gross earning includes all kinds of net pays plus contributions from gross earnings as prescribed by law and taxes.*

Prosječna mjesečna isplaćena neto i bruto plaća po zaposlenom izračunava se dijeljenjem ukupnih isplata sa brojem zaposlenih koji su učestvovali u isplatama.

*Average paid off net and gross earnings per person in employment are calculated by dividing the total of pay-offs with the number of persons who participated in that payments.*

**U obračun nisu uključene** plaće pripadnika odbrane, kao ni plaće zaposlenih u obrtu i slobodnim profesijama.

*It does not include pay-offs of persons in employment in crafts and trades and freelances and persons employed in defence.*

## CIJENE

## PRICES

### Izvori i metode prikupljanja podataka

### Source and methods of data collection

Cijene proizvođača industrijskih proizvoda dostavljaju izabrani poslovni subjekti koji su, prema Klasifikaciji djelatnosti - KD, razvrstani u područja C, D i E. Podaci o cijenama se dostavljaju na obrascima C- 41, prema Nomenklaturi industrijskih proizvoda, za proizvode sa najvećom realizacijom na domaćem tržištu.

*Producers' prices of industrial products are supplied by selected business entities, classified according to the CEA into section C, D and E. The producers' prices of industrial products have been collected through report forms C – 41, according to the Nomenclature of Industrial Products, for the most important products, that is, products with the highest sale on the domestic market.*

Sve cijene prikupljaju uposlenici Federalnog zavoda za statistiku prema utvrđenom vremenskom rasporedu i unaprijed odabranom uzorku prodavnica, tržnica i ustanova koje pružaju različite usluge stanovništvu. Snimatelji cijena dobijaju jasne specifikacije naziva proizvoda, njegove COICOP šifre i jedinice mjere i na osnovu tih informacija samostalno biraju konkretan proizvod čiju će cijenu snimati na određenom prodajnom mjestu, u skladu sa kriterijem najprodavanijeg proizvoda na datom prodajnom mjestu. Kako bi se osiguralo da snimatelji iz mjeseca u mjesec snimaju cijene istih proizvoda, te kako bi se moglo pratiti koje proizvode snimatelji posmatraju na terenu, u upitnik se unose karakteristike proizvoda, kao što su marka, vrsta i količina proizvoda koji se snima, te informacije o eventualnim zamjenama ovih

*All the prices are being collected by the personnel of the Federal Office of statistics of FB&H by the pre-defined schedule and panel of outlets, markets and Institutions providing different kinds of services to citizens. The price collectors receive a clear specifications of the item name, it's COICOP code, and unit of measurement that allows them to choose a concrete item for price collecting in specific outlet, in accordance with the criterion of the most sold products in that outlet. In order to be sure that the collector is collecting prices for exactly the same items each month the form for price collecting also includes the information's on detailed product description in terms of brands, variety and quantity, as well as the information's on possible replacements of items. All of this allows us the monitor the exact price change in*



karakteristika ukoliko ih bude. Takav način snimanja omogućuje praćenje promjene kretanja cijena između dva perioda tj. praćenje dinamike kretanja cijena.

Za potrebe indeksa potrošačkih cijena, snimanje cijena se vrši sljedećih dana u mjesecu:

- za poljoprivredne proizvode koji se prodaju na tržnicama cijene se prikupljaju dva puta mjesečno, i to u prvoj i trećoj sedmici u mjesecu;
- za sve ostale proizvode cijene se, u skladu sa važećim Evropskim regulativama, prikupljaju jedanput mjesečno (između 1. i 21. u mjesecu), s tim da se nužno održava isti interval između prikupljanja.

Ponderi koji se primjenjuju za izračunavanje indeksa potrošačkih cijena su koeficijenti koji odražavaju relativnu važnost odabranih proizvoda i usluga u ukupnoj potrošnji domaćinstava na domaćem teritoriju. Pomoću njih se izračunavaju elementarni indeksi kao ponderisani prosjeci. Bazirani su na podacima povezanim sa finalnom potrošnjom domaćinstava i na podacima o broju stanovnika.

Osnovni izvor podataka za izradu pondera za obračun indeksa potrošačkih cijena je Anкета o potrošnji domaćinstava. Za izračunavanje indeksa potrošačkih cijena od januara 2007. godine primjenjuju se ponderi koji se baziraju na podacima iz Ankete o potrošnji domaćinstava iz 2004. godine. Ponderi se svake godine korijugu indeksom kretanja cijena u prethodnoj godini.

Za obračun indeksa potrošačkih cijena upotrebljava se Klasifikacija lične potrošnje prema namjeni (Classification of Individual Consumption by Purpose-COICOP) po kojoj se proizvodi i usluge dijele na dvanaest osnovnih odjeljaka za koje se izračunavaju indeksi.

Izračunavanje indeksa potrošačkih cijena počinje izračunavanjem elementarnih indeksa (indeksa proizvoda) i indeksa reprezentativnih stavki na nivou gradova. Pri tome se kao mjera srednje vrijednosti koristi geometrijska sredina. Agregatni indeksi se nakon toga izračunavaju korištenjem Laspeyres-ove formule za ponderisanu aritmetičku sredinu počevši od indeksa reprezentativnih stavki na nivou gradova pa do ukupnog indeksa Federacije Bosne i Hercegovine. Referentna baza za izračunavanje indeksa je 2005. godina.

#### **Obuhvat**

Indeks potrošačkih cijena u Federaciji Bosne i Hercegovine izračunava se na osnovu reprezentativne liste proizvoda koju u 2007. godini čine 646 proizvoda. Svakog mjeseca prikuplja se oko 10000 cijena na unaprijed definiranom uzorku prodajnih mjesta i geografskih lokacija.

**Geografski obuhvat.** Cijene se prikupljaju na pet lokacija (gradova) u Federaciji Bosne i Hercegovine: (Bihać, Mostar, Sarajevo, Tuzla i Zenica) odabranih

*different periods.*

*For the purposes of CPI calculations, the price collection is scheduled as follows:*

- *for agricultural products sold on green markets the prices are being collected twice a month, in the first and third week of a month;*
- *for other items the prices, in accordance with European Regulative, are being collected once a month (on the 1 and 21 of the month) with the obligation of maintaining the interval of price collection.*

*Weights used for calculating the CPI reflect relative importance of the sampled goods or services in the total consumption of resident households within the domestic territory. They are used for elementary indices calculations as the weighted averages. They are based on the data linked to the Household Final Consumption and population.*

*The most important data sources for calculating the weights used in the consumer price indices are the Household Budget Survey. Since January 2007, the compilation of the CPIs has been based on the weights derived from household expenditures from the 2004 Household Budget Survey, updated every year according to changes in prices in a previous year.*

*The classification of products used in the CPI is based on the Classification of Individual Consumption by Purpose (COICOP) The COICOP breaks consumer expenditure is divided into twelve different groups of consumer goods and services.*

*Consumer Price Index calculation begins with the computation of elementary aggregate indices (items indices) and representative position at the level of towns. Elementary aggregate indices are calculated by using Laspeyres formula for weighted arithmetic mean starting from the level of representative positions indices at the level of towns to the overall index at the level of Federation Bosnia and Herzegovina. Reference base year for index calculation is 2005.*

#### *Coverge*

*The CPI in Federation of Bosnia and Herzegovina is calculated on the basis of the representative List of products that in 2007 consisting of 646 different items. Each month over 10000 prices are being collected in a fixed panel of geographical locations and outlets.*

**Geographic coverage.** *The prices are being collected in five geographic locations (towns) of Federation of Bosnia and Herzegovina (Bihac, Mostar, Sarajevo,*

prema kriteriju broja stanovnika i njihovoj ulozi u geografskom području kojem pripadaju.

**Obuhvat proizvoda.** Obuhvaćeni su najvažniji proizvodi i usluge koje kupuje stanovništvo radi finalne potrošnje. Obuhvat dobara i usluga redovno se revidira kako bi se očuvala reprezentativnost liste proizvoda s obzirom na ukuse potrošača i njihove navike u pogledu kupovine.

Indeks potrošačkih cijena se koristi kao mjera inflacije, za usklađivanje plaća i zarada u skladu sa kolektivnim ugovorima, te penzija i socijalnih davanja. Također se koristi i za očuvanje vrijednosti kod ugovora s indeksnim klauzulama, omogućuje upoređivanje kretanja cijena unutar zemlje između pojedinih regiona, te služi kao osnov za deflacioniranje pojedinih makroekonomskih agregata u statistici nacionalnih računa i u druge svrhe.

Indeks cijena proizvođača industrijskih proizvoda se izračunava po Laspeyresovoj formuli na osnovu cijena proizvoda i njihovih pondera. Za izradu pondera uzeti su poslovni subjekti iz područja C, D i E koji su u 2000. godini imali prihod od prodaje proizvoda veći od 500.000 KM i broj zaposlenih veći od 4.

## Definicije

**Indeks potrošačkih cijena** predstavlja mjeru promjena cijena proizvoda i usluga koje rezidentna domaćinstva kupuju radi zadovoljenja svojih ličnih potreba.

**Indeks potrošačkih cijena sa privremenim umanjenjima cijena** je poseban vid indeksa potrošačkih cijena jer se kod njegovog izračunavanja uzimaju u obzir privremena sniženja cijena u skladu sa Regulativom EU broj 2602/2000.

**Proizvod:** bilo koji proizvod ili usluga za ličnu potrošnju koji se mogu kupiti, grupni naziv za proizvode i usluge.

**Reprezentativna stavka:** proizvod na najnižem nivou agregacije, odnosno proizvod u prodajnom mjestu na jednoj geografskoj lokaciji za koji se može procijeniti ponder. Proizvodima iz nižih nivou agregacije nije moguće dodijeliti ponder jer za to ne postoje reprezentativni podaci.

**Stopa promjene:** stopa promjene u specifičnom referentnom periodu u poređenju sa vrijednošću sa početka tog perioda ili iz konkretno definiranog ranijeg perioda.

*Tuzla and Zenica) chosen by the criterion of their weight in terms of population and their role with respect to the geographical areas they belong to.*

**Product coverage.** All relevant goods and services bought by the reference population for the purpose of final consumption are included in the index. The coverage of goods and services is reviewed regularly in order to ensure the representative of the basket with respect to the consumer tastes and purchasing practices.

*The CPI can be used for various purposes. It can be used as a measure of inflation, it can serve to guarantee the value of recurrent payments in escalator clauses for contractual relationships (for example, the CPI can serve for indexing wages and salaries in collective agreements, for indexing pensions etc.), it enables a comparison of inflation in the country with inflation in other countries as well as a comparison of price movements within a particular country and regions, also it can serve as a basis for deflating national accounts data and other purposes.*

*Data on prices of goods and weights for these products are the basis for index calculation. They are calculated according to the Laspeyres formula. Every business entities under section C, D and E that reach in 2000 year a certain level in the sale income (more than 500.000 KM), with 4 or more persons employed are the basic data sources for calculating the weights.*

## Definition

**Consumer Price index** allows us to measure the consumer price inflation that is the rate of change of the consumer prices of goods and services that are purchased by the households through monetary transactions in the economic territory of the country for products that directly satisfy consumer needs.

**Consumer Prices Index with temporary reduction** represents a specific mode of consumer prices that includes temporary reduction of prices in accordance with the EU Regulative No. 2602/2000.

**Products:** any consumer goods or services that can be purchased, a term covering both goods and services.

**Representative position:** lowest level of product aggregation, i.e. item in an outlet in a geographic location with a weight. The items at the lower levels of aggregation do not have weights attributed due to the lack of relevant data.

**Rate of change:** the rate of change of the specific reference period in comparison with the value from the beginning of that period or other pre-defined earlier period.