



Bosna i Hercegovina
Federacija Bosne i Hercegovine
FEDERALNI ZAVOD ZA STATISTIKU

Bosnia and Herzegovina
Federation of Bosnia and Herzegovina
INSTITUTE FOR STATISTICS OF FB&H

ISSN 1840-1600

**MJESEČNI STATISTIČKI PREGLED
FEDERACIJE BOSNE I HERCEGOVINE**

MONTHLY STATISTICAL REVIEW
OF THE FEDERATION OF B&H

BROJ 5
NUMBER 5

GODINA XIX
YEAR XIX

SARAJEVO, MAJ/SVIBANJ 2015. GODINE
SARAJEVO, MAY 2015

Izdaje i štampa/tiska: Federalni zavod za statistiku, Zelenih beretki 26, 71000 Sarajevo
Published and printed: Institute for Statistics of FB&H, Zelenih beretki 26, 71000 Sarajevo

Telefon/Phone/Fax: +387 33 22 61 51
Elektronska pošta/E-mail: fedstat@fzs.ba
Internetna stranica/Web site: <http://www.fzs.ba>

Odgovara: Hidajeta Bajramović, direktorica
Persons responsible: Hidajeta Bajramović, Director General

Molimo korisnike da pri korištenju podataka navedu izvor
Users are kindly requested to state the source

Štampano/Tiskano u 170 primjeraka
Printed in 170 copies

Obavjesti daje Odsjek za odnose s javnošću i biblioteka
Information is available at the Department of Public relations and Library

Telefon/Phone: + 387 33 20 64 52/lok 234
Pretplata publikacija/Subscription: + 387 33 20 64 52/lok 235

PREDGOVOR

Federalni zavod za statistiku svakog mjeseca izdaje publikaciju "Mjesečni statistički pregled Federacije Bosne i Hercegovine" s namjerom da upozna nadležne organe i institucije Federacije Bosne i Hercegovine i druge korisnike sa osnovnim statističkim podacima i pokazateljima iz oblasti ekonomskih i drugih kretanja u Federaciji BiH.

Publikacija je urađena na bazi raspoloživih statističkih podataka koje su izvještajne jedinice dostavile Federalnom zavodu za statistiku prema Planu provođenja statističkih istraživanja od interesa za F BiH i njihovoj periodičnosti.

Zavod objavljuje i podatke drugih institucija koje su uključene u sistem/sustav statističkih istraživanja: Federalni zavod za MIO – PIO, Federalni zavod za zapošljavanje.

Podaci se publiciraju prema Klasifikaciji djelatnosti (KD BiH 2010), koja je usklađena sa EU Klasifikacijom NACE Rev. 2.

Podaci za april/travanj 2015. godine dati su iz oblasti cijena, a za mart/ožujak 2015. godine iz oblasti vitalne statistike, zaposlenosti, nezaposlenosti i plaća, poljoprivrede, šumarstva i ribolova, industrije, unutrašnje/unutarnje trgovine, vanjske trgovine, turizma i kvartalni podaci iz oblasti građevinarstva, transporta i komunikacija.

S ciljem poboljšanja kvaliteta svake naredne mjesečne publikacije željeli bismo vam unaprijed zahvaliti za vaše sugestije, komentare i prijedloge.

PREFACE

The Institute for Statistics of FB&H works the publication of "Monthly Statistical Review of the Federation of B&H" with intention to inform the authorised organs and institutions of the Federation of Bosnia and Herzegovina and other users with basic statistical data and indicators from the field of economic and other trends in the Federation of Bosnia and Herzegovina.

The Monthly Statistical Report is prepared on the basis of available statistical data which are reporting units send to Institute for Statistics of FB&H according to Statistical Researches Programme for F B&H and their periodical.

The Institute also publishing data of other institutions involved in the system of statistical surveys by the Federal Office Mio Pio and Federal Employment Services.

The data are published according to Classification of Economic Activities (KD B&H 2010), which has been harmonised with EU Classification NACE Rev. 2

Data in April 2015 are given for the fields of prices, and for March 2015 data vital statistics, employment, unemployment and wages, agriculture, forestry and fishing, industry, home trade, foreign trade, tourism and quartely data for construction and transport and communications.

With a view of improvement the quality each subsequent Monthly Statistical Bulletin, we would like to thank you in advance for your suggestions, comments and proposals.

SKRAĆENICE/KRATICE

d.n.	drugdje nespomenuto
CeFTA	Sporazum o slobodnoj trgovini srednjoevropskih/srednjoevropskih zemalja
EFTA	Evropsko/Europsko udruženje za slobodnu trgovinu
EU	Evropska/Europska unija
GWh	gigavat-sat
ha	hektar
hilj.	hiljadu
hl	hektolitar
kg	kilogram
KM	konvertibilna marka
km	kilometar
km ²	kvadratni kilometar
kom.	komad
kut.	kutija
KV	kvalificirani (radnik)
KVG	Klasifikacija vrsta građevina
kW	kilovat
l	litra
m	metar
m ²	kvadratni metar
m ³	kubni/kubični metar
mil.	milijon
MWh	megavatsat
NKV	nekvalificirani (radnik)
NSS	niža stručna sprema
PKV	polukvalificirani (radnik)
KD	Klasifikacija djelatnosti
SMTK	Standardna međunarodna trgovinska klasifikacija
SSS	srednja stručna sprema
t	tona
tis.	tisuća
USD	američki dolar
VKV	visokokvalificirani (radnik)
VSS	visoka stručna sprema
VŠS	viša stručna sprema

ABBREVIATIONS

<i>CEFTA</i>	<i>Central European Free Trade Agreement</i>
<i>CTC</i>	<i>Classification of types of construction</i>
<i>EFTA</i>	<i>European Free Trade Association</i>
<i>EU</i>	<i>European Union</i>
<i>GWh</i>	<i>gigawatt-hour</i>
<i>ha</i>	<i>hectare</i>
<i>hl</i>	<i>hectolitre</i>
<i>kg</i>	<i>kilogram</i>
<i>KM</i>	<i>Convertible marks</i>
<i>km</i>	<i>kilometer</i>
<i>km²</i>	<i>square kilometer</i>
<i>kW</i>	<i>kilowatt</i>
<i>l</i>	<i>litre</i>
<i>m</i>	<i>meter</i>
<i>m²</i>	<i>square meter</i>
<i>m³</i>	<i>cubic meter</i>
<i>000</i>	<i>thousand</i>
<i>000.000</i>	<i>million</i>
<i>Mfr.</i>	<i>manufacture</i>
<i>MWh</i>	<i>megawatt hour</i>
<i>n.e.c.</i>	<i>not elsewhere classified</i>
<i>p/st</i>	<i>number of items (pieces/sticks)</i>
<i>CA</i>	<i>Standard Classification of Economic Activities</i>
<i>SITC</i>	<i>Standard International Trade Classification</i>
<i>t</i>	<i>tons</i>
<i>USD</i>	<i>American dollar</i>

ZNAKOV

-	nema pojave
...	ne raspolože se podatkom
0	podatak je manji od 0,5 upotrijebljene jedinice mjere
θ	prosjeak
1)	oznaka za napomenu
*	ispravljen podatak

SYMBOLS

-	<i>no occurrence</i>
...	<i>data not available</i>
0	<i>value is less than 0,5 of the unit of measure used</i>
θ	<i>average</i>
1)	<i>footnote</i>
*	<i>corrected data</i>

SADRŽAJ
CONTENTS

PREDGOVOR <i>PREFACE</i>	3
SKRAĆENICE/KRATICE I ZNAKOV <i>ABBREVIATIONS AND SYMBOLS</i>	4
OSNOVNI POKAZATELJI PRIVREDNIH/GOSPODARSKIH I DRUGIH KRETANJA U F BiH <i>MAJOR INDICATORS OF ECONOMICAL AND OTHER TRENDS IN FB&H</i>	7
PRIRODNO KRETANJE STANOVNIŠTVA <i>NATURAL CHANGES OF POPULATION</i>	8
ZAPOSLENOST, NEZAPOSLENOST I PLAĆE <i>EMPLOYMENT, UNEMPLOYMENT AND PAY</i>	10
CIJENE <i>PRICES</i>	25
POLJOPRIVREDA, ŠUMARSTVO I RIBOLOV <i>AGRICULTURE, FORESTRY AND FISHING</i>	44
INDUSTRIJA <i>INDUSTRY</i>	50
GRAĐEVINARSTVO <i>COMMUNICATION</i>	58
PRIJEVOZ I SKLADIŠTENJE <i>TRANSPORT AND STORAGE</i>	63
INFORMACIJE I KOMUNIKACIJE <i>INFORMATION AND COMMUNICATION</i>	64
VANJSKA TRGOVINA <i>FOREIGN TRADE</i>	65
UNUTRAŠNJA/UNUTARNJA TRGOVINA <i>HOME TRADE</i>	79
TURIZAM <i>TOURISM</i>	84
KOMENTARI <i>COMMENTS</i>	86
METODOLOŠKA OBJAŠNJENJA <i>NOTES ON METHODOLOGY</i>	95

1-1 OSNOVNI POKAZATELJI EKONOMSKIH KRETANJA

MAJOR INDICATORS OF ECONOMIC TRENDS

	2012 ¹⁾ 2011	2013 ¹⁾ 2012	2014 ¹⁾ 2013	III 2015 ²⁾ III 2014	III 2015 ³⁾ II 2015	
Indeksi obima industrijske proizvodnje	96,3	105,3	100,1	98,5	100,3	<i>Indices of industrial production</i>
	2012 2011	2013 2012	2014 2013	IV 2015 IV 2014	IV 2015 III 2015	
Indeksi cijena proizvođača industrijskih proizvoda na domaćem tržištu	101,7	97,8	98,9	99,4	99,7	<i>Producer price indices of industrial products on domestic market</i>
Indeksi potrošačkih cijena	102,1	99,8	99,3	100,0	100,2	<i>Consumer price indices</i>
	2012	2013	2014	II 2015	III 2015	
Broj zaposlenih	437.331	435.113	443.587	445.970	446.304	<i>Number of employed persons</i>
Broj nezaposlenih	377.957	388.704	391.427	393.787	391.663	<i>Number of unemployed persons</i>
Prosječna neto plaća, u KM	829,92	835	833	815	834	<i>Average net wage, in KM</i>
Prosječna bruto plaća, u KM	1.266,17	1.275	1.272	1.244	1.274	<i>Average gross wage, in KM</i>
	2012	2013	2014 ⁴⁾	II 2015 ⁴⁾	III 2015 ⁴⁾	
Noćenja turista - ukupno	998.199	1.135.324	1.094.986	51.580	40.561	<i>Tourist nights - total</i>
domaći turisti	320.342	308.950	292.388	21.031	15.290	<i>Domestic tourist</i>
strani turisti	677.857	826.374	802.598	30.549	25.271	<i>Foreign tourist</i>
Izvoz - ukupno, 000 KM	5.248.525	5.533.143	5.778.901	497.370	525.433	<i>Total exports, 000 KM</i>
Izvoz - preračunato u 000 EUR	2.683.528	2.829.051	2.954.705	254.301	268.650	<i>Export - converted into 000 EUR</i>
Uvoz - ukupno 000 KM	9.972.635	9.832.197	10.353.991	803.150	908.680	<i>Total imports, 000 KM</i>
Uvoz - preračunato u 000 EUR	5.098.927	5.027.123	5.293.912	410.644	464.601	<i>Import - converted into 000 EUR</i>
Pokrivenost uvoza izvozom (%)	52,6	56,2	55,8	61,9	57,8	<i>Exports/Imports ration (%)</i>
Bruto domaći proizvod, tekuće cijene, 000 KM	16.554.140	16.913.721				<i>Gross domestic product, current prices, 000 KM</i>
Bruto domaći proizvod po stanovniku, KM	5.775	5.903				<i>Gross domestic product per capita, KM</i>
Bruto domaći proizvod, godišnje stope realnog rasta	-1,2	2,7				<i>Gross domestic product, annual real growth rates</i>
Ostvarene investicije, 000 KM	2.885.006	3.080.581				<i>Gross fixed capital formation, 000 KM</i>

¹⁾ Izvorni indeks obima industrijske proizvodnje/*Gross indices of industrial production*

²⁾ Kalendarski prilagođeni indeks obima industrijske proizvodnje/*Working-day adjusted indices of industrial production*

³⁾ Desezonirani indeks obima industrijske proizvodnje/*Seasonally adjusted indices of industrial production*

⁴⁾ Privremeni podatak/*Provisional data*

PRIRODNO KRETANJE STANOVNIŠTVA
NATURAL CHANGES OF POPULATION

2-1 PRIRODNO KRETANJE STANOVNIŠTVA PO MJESTU PREBIVALIŠTA ¹⁾ (mart/ožujak 2015. godine - prethodni podaci)
NATURAL CHANGES OF POPULATION ACCORDING TO PLACE OF RESIDENCE ¹⁾ (March 2015 - preliminary figures)

KANTON CANTON	Rođeni Births			Umrli Deaths	Brakovi Marital statistics	
	ukupno Total	živorođeni Live births	mrtvorodeni Stillbirths		sklopljeni Marriages	razvedeni Divorces
FEDERACIJA BIH <i>FEDERATION B&H</i>	1.526	1.520	6	1.947	712	105
Unsko-sanski	170	168	2	188	71	20
Kanton Posavski	15	15	-	43	6	3
Tuzlanski	280	280	-	406	204	25
Zeničko- dobojski	335	334	1	347	124	15
Bosansko- podrinjski	16	16	-	15	8	1
Srednjobosanski	143	142	1	193	74	14
Hercegovačko-neretvanski	138	137	1	194	48	-
Zapadnohercegovački	54	54	-	90	23	4
Kanton Sarajevo	340	339	1	383	150	22
Kanton 10	35	35	-	88	4	1
BRČKO DISTRIKT BIH <i>DISTRICT</i>	-	-	-	1	1	-
IZ RS <i>FROM RS</i>	3	3	-	19	5	1
UKUPNO ¹⁾ <i>TOTAL</i>	1.529	1.523	6	1.967	718	106

¹⁾ U ukupan broj slučajeva uključeni su i događaji (rođenja, smrti, zaključeni i razvedeni brakovi) koji su registrovani u Federaciji BiH, a prema prebivalištu su označeni "Distrikt Brčko" i "iz RS".

¹⁾ Total number of cases includes events (births, deaths, marriages and divorces) which are registered in The Federation of B&H and which are noted as "District Brčko" and "from RS" by the residence.

2-2 PRIRODNO KRETANJE STANOVNIŠTVA PO MJESECIMA ¹⁾
NATURAL DEMOGRAPHIC TRENDS BY MONTHS ¹⁾

Mjesec Month	Živorodeni Livebirths	Umrli Deaths	Prirodni priraštaj Natural increase	Umrli dojenčad Infant deaths	Broj zaključenih brakova Number of marriages	Broj razvedenih brakova Number of divorces	Vitalni indeks Vital index
2014.							
IV	1.443	1.663	-220	4	988	96	87
V	1.469	1.431	38	3	1.038	88	103
VI	1.530	1.684	-154	21	1.202	75	91
VII	1.760	1.520	240	8	722	75	116
VIII	1.838	1.609	229	13	1.744	60	114
IX	1.763	1.733	30	18	920	45	102
X	1.744	1.676	68	9	1.118	98	104
XI	1.476	1.800	-324	17	905	77	82
XII	1.854	1.918	-64	11	1.135	102	97
I/2014	1.156	1.602	-446	7	589	96	72
II/2014	1.364	1.907	-543	9	664	85	72
III/2015	1.523	1.967	-444	11	718	106	77

¹⁾ U ukupan broj slučajeva uključeni su i događaji (rođenja, smrti, zaključeni i razvedeni brakovi) koji su registrovani u Federaciji BiH, a prema prebivalištu su označeni "Distrikt Brčko" i "iz RS".

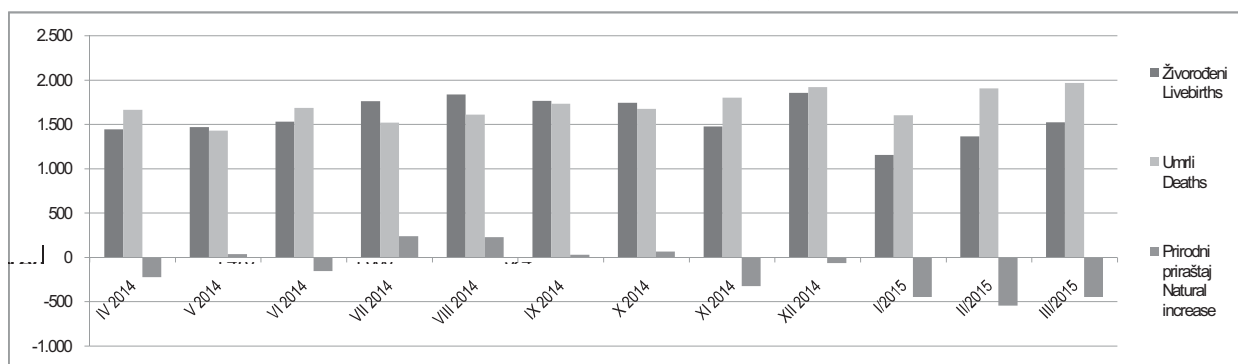
¹⁾ Total number of cases includes events (births, deaths, marriages and divorces) which are registered in The Federation of B&H and which are noted as "District Brčko" and "from RS" by the residence.

PRIRODNO KRETANJE STANOVNIŠTVA
NATURAL CHANGES OF POPULATION

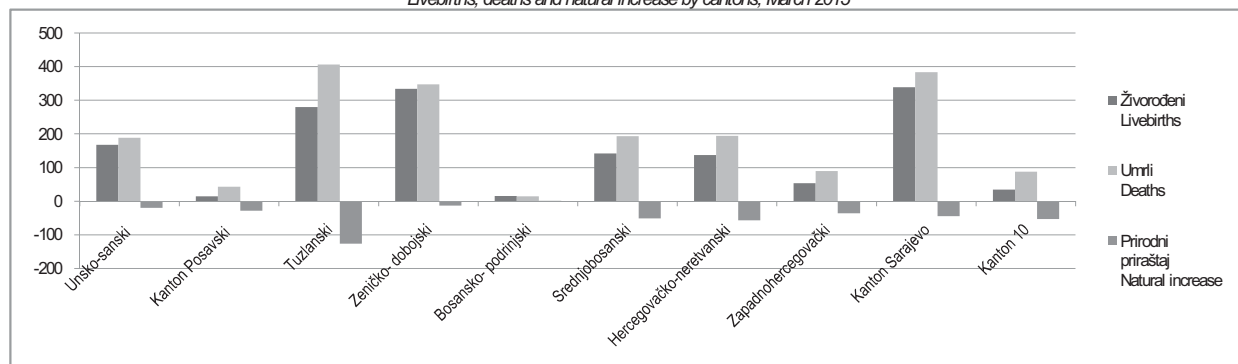
2-3 PRIRODNO KRETANJE STANOVNIŠTVA PO KANTONIMA, mart/ožujak 2015.
NATURAL DEMOGRAPHIC TRENDS BY CANTONS, March 2015

Kanton Canton	Živorodeni Livebirths	Umrli Deaths	Prirodni priraštaj Natural increase	Umrli dojenčad Infant deaths	Zaključeni brakovi Marriages	Razvedeni brakovi Divorces	Vitalni indeks Vital index
Ukupno/Total	1.520	1.947	-427	11	712	105	78
1. Unsko - sanski	168	188	-20	2	71	20	89
2. Kanton Posavski	15	43	-28	-	6	3	35
3. Tuzlanski	280	406	-126	3	204	25	69
4. Zeničko - dobojski	334	347	-13	1	124	15	96
5. Bosansko - podrinski	16	15	1	-	8	1	107
6. Srednjobosanski	142	193	-51	4	74	14	74
7. Hercegovačko-neretvanski	137	194	-57	-	48	-	71
8. Zapadnohercegovački	54	90	-36	-	23	4	60
9. kanton Sarajevo	339	383	-44	1	150	22	89
10. Kanton 10	35	88	-53	-	4	1	40

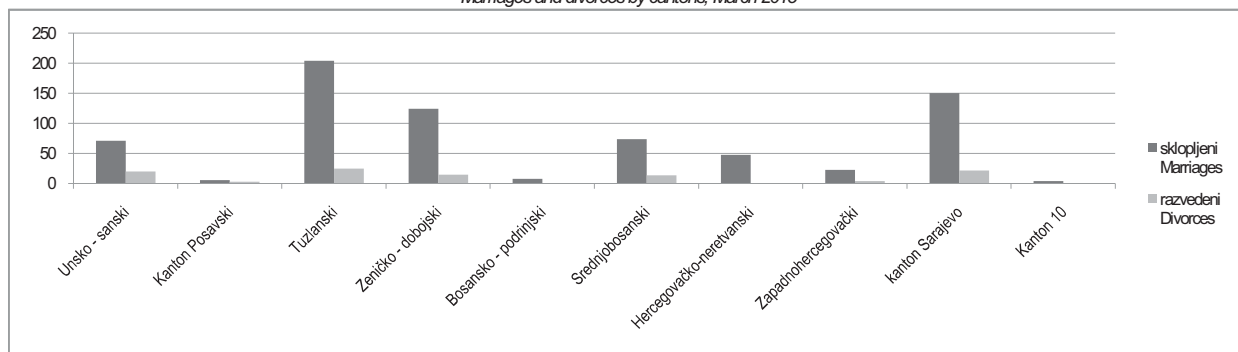
2-2.1 Živorodeni, umrli i prirodni priraštaj u FBiH po mjesecima
Livebirths, deaths and natural increase in FBiH by months



2-3.1 Živorodeni, umrli i prirodni priraštaj po kantonima, mart/ožujak 2015.
Livebirths, deaths and natural increase by cantons, March 2015



2-3.2 Zaključeni i razvedeni brakovi po kantonima, mart/ožujak 2015.
Marriages and divorces by cantons, March 2015



ZAPOSLENOST, NEZAPOSLENOST I PLAĆA
EMPLOYMENT, UNEMPLOYMENT AND WAGE

3.1 ZAPOSLENI PO PODRUČJIMA I OBLASTIMA KD BiH 2010
PERSONS IN EMPLOYMENT BY SECTIONS AND DIVISIONS OF NACE REV.2

Područja i oblasti Sections and divisions	Broj zaposlenih ¹⁾ Number of employed persons ¹⁾			Indeksi Indices	
	0 2014	II 2015	III 2015	III 2015 Q 2014	III 2015 II 2015
	UKUPNO <i>Total</i>	443.587	445.970	446.304	100,6
A Poljoprivreda, šumarstvo i ribolov <i>Agriculture, forestry and fishing</i>	7.891	7.559	7.635	96,8	101,0
01 Biljna i stočarska proizvodnja, lovstvo i uslužne djelatnosti u vezi s njima <i>Crop and animal production, hunting and related service activities</i>	2.785	2.683	2.703	97,1	100,7
02 Šumarstvo i sječa drva (iskorištavanje šuma) <i>Forestry and logging</i>	4.980	4.745	4.795	96,3	101,1
03 Ribolov i akvakultura <i>Fishing and aquaculture</i>	126	131	137	108,7	104,6
B Vađenje ruda i kamena <i>Mining and quarrying</i>	13.723	13.419	13.640	99,4	101,6
05 Vađenje ugljena i lignita <i>Mining of coal and lignite</i>	11.210	10.959	11.143	99,4	101,7
07 Vađenje metalnih ruda <i>Mining of metal ores</i>	319	290	289	90,6	99,7
08 Vađenje ostalih ruda i kamena <i>Other mining and quarrying</i>	1.814	1.742	1.768	97,5	101,5
09 Pomoćne uslužne djelatnosti u vađenju ruda i kamena <i>Mining support service activities</i>	380	428	440	115,8	102,8
C Prerađivačka industrija <i>Manufacturing</i>	84.997	84.595	85.062	100,1	100,6
10 Proizvodnja prehrambenih proizvoda <i>Manufacture of food products</i>	12.269	11.801	11.746	95,7	99,5
11 Proizvodnja pića <i>Manufacture of beverages</i>	1.780	1.692	1.681	94,4	99,3
12 Proizvodnja duhanskih proizvoda <i>Manufacture of tobacco products</i>	438	425	418	95,4	98,4
13 Proizvodnja tekstila <i>Manufacture of textiles</i>	5.048	5.528	5.652	112,0	102,2
14 Proizvodnja odjeće <i>Manufacture of wearing apparel</i>	7.711	8.079	8.170	106,0	101,1
15 Proizvodnja kože i srodnih proizvoda <i>Manufacture of leather and related products</i>	7.960	7.956	7.972	100,2	100,2
16 Prerada drva i proizvoda od drva i pluta, osim namještaja; proizvodnja predmeta od slame i pletarskih materijala <i>Manufacture of wood and of products of wood and cork, except furniture; manufacture of articles of straw and plaiting materials</i>	6.220	5.710	5.759	92,6	100,9
17 Proizvodnja papira i proizvoda od papira <i>Manufacture of paper and paper products</i>	1.615	1.834	1.829	113,3	99,7
18 Štampanje i umnožavanje snimljenih zapisa <i>Printing and reproduction of recorded media</i>	1.530	1.515	1.517	99,2	100,1
19 Proizvodnja koka i rafiniranih naftnih proizvoda <i>Manufacture of coke and refined petroleum products</i>	906	866	869	95,9	100,3
20 Proizvodnja hemikalija i hemijskih proizvoda <i>Manufacture of chemicals and chemical products</i>	2.385	2.331	2.321	97,3	99,6
21 Proizvodnja osnovnih farmaceutskih proizvoda i farmaceutskih preparata <i>Manufacture of basic pharmaceutical products and pharmaceutical preparations</i>	827	820	819	99,0	99,9
22 Proizvodnja proizvoda od gume i plastičnih masa <i>Manufacture of rubber and plastic products</i>	3.368	3.898	3.954	117,4	101,4
23 Proizvodnja ostalih nemetalnih mineralnih proizvoda <i>Manufacture of other non-metallic mineral products</i>	3.540	3.282	3.223	91,0	98,2
24 Proizvodnja baznih metala <i>Manufacture of basic metals</i>	4.339	4.102	4.105	94,6	100,1
25 Proizvodnja gotovih metalnih proizvoda, osim mašina i opreme <i>Manufacture of fabricated metal products, except machinery and equipment</i>	12.059	11.438	11.556	95,8	101,0

ZAPOSLENOST, NEZAPOSLENOST I PLAĆA
EMPLOYMENT, UNEMPLOYMENT AND WAGE

3.1 ZAPOSLENI PO PODRUČJIMA I OBLASTIMA KD BiH 2010 (nastavak)
PERSONS IN EMPLOYMENT BY SECTIONS AND DIVISIONS OF NACE REV.2 (continued)

Područja i oblasti Sections and divisions	Broj zaposlenih ¹⁾ Number of employed persons ¹⁾			Indeksi Indices	
	0 2014	II 2015	III 2015	III 2015 0 2014	III 2015 II 2015
26 Proizvodnja računara te elektroničkih i optičkih proizvoda <i>Manufacture of computer, electronic and optical products</i>	331	228	227	68,6	99,6
27 Proizvodnja električne opreme <i>Manufacture of electrical equipment</i>	1.786	1.820	1.811	101,4	99,5
28 Proizvodnja mašina i uređaja, d.n. <i>Manufacture of machinery and equipment n.e.c.</i>	2.892	2.809	2.794	96,6	99,5
29 Proizvodnja motornih vozila, prikolica i poluprikolica <i>Manufacture of motor vehicles, trailers and semi-trailers</i>	2.160	2.116	2.097	97,1	99,1
30 Proizvodnja ostalih prijevoznih sredstava <i>Manufacture of other transport equipment</i>	44	38	39	88,6	102,6
31 Proizvodnja namještaja <i>Manufacture of furniture</i>	3.764	4.251	4.395	116,8	103,4
32 Ostala prerađivačka industrija <i>Other manufacturing</i>	1.311	1.268	1.291	98,5	101,8
33 Popravak i instaliranje mašina i opreme <i>Repair and installation of machinery and equipment</i>	714	788	817	114,4	103,7
D Proizvodnja i snabdijevanje električnom energijom, plinom, parom i klimatizacija <i>Electricity, gas, steam and air conditioning supply</i>	9.104	9.025	9.017	99,0	99,9
35 Proizvodnja i snabdijevanje električnom energijom, plinom, parom i klimatizacija <i>Electricity, gas, steam and air conditioning supply</i>	9.104	9.025	9.017	99,0	99,9
E Snabdijevanje vodom; uklanjanje otpadnih voda, upravljanje otpadom te djelatnosti sanacije okoliša <i>Water supply, sewerage, waste management and remediation activities</i>	8.004	7.952	7.926	99,0	99,7
36 Sakupljanje, pročišćavanje i snabdijevanje vodom <i>Water collection, treatment and supply</i>	4.430	4.355	4.334	97,8	99,5
37 Uklanjanje otpadnih voda <i>Sewerage</i>	175	176	176	100,6	100,0
38 Sakupljanje otpada, djelatnosti obrade i zbrinjavanja otpada; reciklaža materijala <i>Waste collection, treatment and disposal activities; materials recovery</i>	3.339	3.385	3.369	100,9	99,5
39 Djelatnosti sanacije okoliša te ostale djelatnosti upravljanja otpadom <i>Remediation activities and other waste management services</i>	60	36	47	78,3	130,6
F Građevinarstvo <i>Construction</i>	21.094	19.978	19.917	94,4	99,7
41 Gradnja građevina visokogradnje <i>Construction of buildings</i>	7.741	7.387	7.393	95,5	100,1
42 Gradnja građevina niskogradnje <i>Civil engineering</i>	6.573	5.678	5.654	86,0	99,6
43 Specijalizirane građevinske djelatnosti <i>Specialised construction activities</i>	6.780	6.913	6.870	101,3	99,4
G Trgovina na veliko i na malo; popravak motornih vozila i motocikala <i>Wholesale and retail trade; repair of motor vehicles and motorcycles</i>	79.145	79.508	79.406	100,3	99,9
45 Trgovina na veliko i na malo motornim vozilima i motociklima; popravak motornih vozila i motocikala <i>Wholesale and retail trade and repair of motor vehicles and motorcycles</i>	6.220	6.432	6.412	103,1	99,7
46 Trgovina na veliko, osim trgovine motornim vozilima i motociklima <i>Wholesale trade, except of motor vehicles and motorcycles</i>	25.370	24.239	24.247	95,6	100,0
47 Trgovina na malo, osim trgovine motornim vozilima i motociklima <i>Retail trade, except of motor vehicles and motorcycles</i>	47.555	48.837	48.747	102,5	99,8
H Prijevoz i skladištenje <i>Transportation and storage</i>	22.627	23.255	23.229	102,7	99,9
49 Kopneni prijevoz i cjevovodni transport <i>Land transport and transport via pipelines</i>	16.641	16.905	16.868	101,4	99,8
51 Zračni prijevoz <i>Air transport</i>	110	109	107	97,3	98,2

3.1 ZAPOSLENI PO PODRUČJIMA I OBLASTIMA KD BiH 2010 (nastavak)
 PERSONS IN EMPLOYMENT BY SECTIONS AND DIVISIONS OF NACE REV.2 (continued)

Područja i oblasti Sections and divisions	Broj zaposlenih ¹⁾ Number of employed persons ¹⁾			Indeksi Indices	
	0 2014	II 2015	III 2015	III 2015 0 2014	III 2015 II 2015
52 Skladištenje i pomoćne djelatnosti u prijevozu Warehousing and support activities for transportation	2.636	2.980	2.994	113,6	100,5
53 Poštanske i kurirske djelatnosti Postal and courier activities	3.240	3.261	3.260	100,6	100,0
I Djelatnosti pružanja smještaja te pripreme i usluživanja hrane (hotelijerstvo i ugostiteljstvo) Accommodation and food service activities	20.203	20.183	19.687	97,4	97,5
55 Smeštaj Accommodation	3.580	3.503	3.418	95,5	97,6
56 Djelatnosti pripreme i usluživanja hrane i pića Food and beverage service activities	16.623	16.680	16.269	97,9	97,5
J Informacije i komunikacije Information and communication	12.743	13.066	13.083	102,7	100,1
58 Izdavačke djelatnosti Publishing activities	988	912	910	92,1	99,8
59 Proizvodnja filmova, videofilmova i televizijskog programa, djelatnosti snimanja zvučnih zapisa i izdavanja muzičkih zapisa Motion picture, video and television programme production, sound recording	276	276	274	99,3	99,3
60 Emitiranje programa Programming and broadcasting activities	2.987	2.990	2.991	100,1	100,0
61 Telekomunikacije Telecommunications	5.992	5.945	5.949	99,3	100,1
62 Računarsko programiranje, savjetovanje i djelatnosti u vezi s njima Computer programming, consultancy and related activities	1.998	2.383	2.398	120,0	100,6
63 Informacijske uslužne djelatnosti Information service activities	502	560	561	111,8	100,2
K Finansijske djelatnosti i djelatnosti osiguranja Financial and insurance activities	10.453	10.327	10.334	98,9	100,1
64 Finansijske uslužne djelatnosti, osim osiguranja i penzijskih fondova Financial service activities, except insurance and pension funding	7.894	7.723	7.700	97,5	99,7
65 Osiguranje, reosiguranje i penzijski fondovi, osim obaveznog socijalnog osiguranja Insurance, reinsurance and pension funding, except compulsory social security	2.212	2.242	2.270	102,6	101,2
66 Pomoćne djelatnosti kod finansijskih usluga i djelatnosti osiguranja Activities auxiliary to financial services and insurance activities	347	362	364	104,9	100,6
L Poslovanje nekretninama Real estate activities	1.693	1.973	1.972	116,5	99,9
68 Poslovanje nekretninama Real estate activities	1.693	1.973	1.972	116,5	99,9
M Stručne, naučne i tehničke djelatnosti Professional, scientific and technical activities	13.328	13.614	13.558	101,7	99,6
69 Pravne i računovodstvene djelatnosti Legal and accounting activities	4.317	4.364	4.366	101,1	100,0
70 Upravljačke djelatnosti; savjetovanje u vezi s upravljanjem Activities of head offices; management consultancy activities	684	618	614	89,8	99,4
71 Arhitektonske i inženjerske djelatnosti; tehničko ispitivanje i analiza Architectural and engineering activities; technical testing and analysis	5.460	5.720	5.682	104,1	99,3
72 Naučno istraživanje i razvoj Scientific research and development	741	655	645	87,0	98,5
73 Promocija (reklama i propaganda) i istraživanje tržišta Advertising and market research	1.191	1.254	1.247	104,7	99,4
74 Ostale stručne, naučne i tehničke djelatnosti Other professional, scientific and technical activities	381	414	414	108,7	100,0
75 Veterinarske djelatnosti Veterinary activities	554	589	590	106,5	100,2
N Administrativne i pomoćne uslužne djelatnosti Administrative and support service activities	7.345	8.121	8.121	110,6	100,0

3.1 ZAPOSLENI PO PODRUČJIMA I OBLASTIMA KD BiH 2010 (nastavak)
 PERSONS IN EMPLOYMENT BY SECTIONS AND DIVISIONS OF NACE REV.2 (continued)

Područja i oblasti Sections and divisions	Broj zaposlenih ¹⁾ Number of employed persons ¹⁾			Indeksi Indices	
	0 2014	II 2015	III 2015	III 2015 0 2014	III 2015 II 2015
77 Djelatnosti iznajmljivanja i davanja u zakup (leasing) Rental and leasing activities	330	354	349	105,8	98,6
78 Djelatnosti posredovanja u zapošljavanju Employment activities	710	1.142	1.124	158,3	98,4
79 Putničke agencije, organizatori putovanja, turoperatori i ostale rezervacijske usluge te djelatnosti u vezi s njima Travel agency, tour operator reservation service and related activities	546	548	551	100,9	100,5
80 Zaštitne i istražne djelatnosti Security and investigation activities	3.701	3.708	3.790	102,4	102,2
81 Usluge u vezi s upravljanjem i održavanjem zgrada te djelatnosti uređenja i održavanja zelenih površina Services to buildings and landscape activities	1.402	1.598	1.541	109,9	96,4
82 Kancelarijske administrativne i pomoćne djelatnosti te ostale poslovne pomoćne djelatnosti Office administrative, office support and other business support activities	656	771	766	116,8	99,4
O Javna uprava i odbrana; obavezno socijalno osiguranje Public administration and defence; compulsory social security	48.497	48.925	48.931	100,9	100,0
84 Javna uprava i odbrana; obavezno socijalno osiguranje Public administration and defence; compulsory social security	48.497	48.925	48.931	100,9	100,0
P Obrazovanje Education	40.520	41.456	41.685	102,9	100,6
85 Obrazovanje Education	40.520	41.456	41.685	102,9	100,6
Q Djelatnosti zdravstvene i socijalne zaštite Human health and social work activities	30.535	31.177	31.218	102,2	100,1
86 Djelatnosti zdravstvene zaštite Human health activities	27.533	27.991	28.052	101,9	100,2
87 Djelatnosti socijalne zaštite u ustanovama sa smještajem Residential care activities	1.741	1.864	1.838	105,6	98,6
88 Djelatnosti socijalne zaštite bez smještaja Social work activities without accommodation	1.261	1.322	1.328	105,3	100,5
R Umjetnost, zabava i rekreacija Arts, entertainment and recreation	5.668	5.929	5.969	105,3	100,7
90 Kreativne, umjetničke i zabavne djelatnosti Creative, arts and entertainment activities	890	926	930	104,5	100,4
91 Biblioteke, arhivi, muzeji i ostale kulturne djelatnosti Libraries, archives, museums and other cultural activities	730	659	649	88,9	98,5
92 Djelatnosti kockanja i klađenja Gambling and betting activities	3.147	3.478	3.529	112,1	101,5
93 Sportske, zabavne i rekreacijske djelatnosti Sports activities and amusement and recreation activities	901	866	861	95,6	99,4
S Ostale uslužne djelatnosti Other service activities	6.017	5.908	5.914	98,3	100,1
94 Djelatnosti članskih organizacija Activities of membership organisations	1.169	1.015	1.061	90,8	104,5
95 Popravak računara i predmeta za ličnu upotrebu i domaćinstvo Repair of computers and personal and household goods	751	756	755	100,5	99,9
96 Ostale lične uslužne djelatnosti Other personal service activities	4.097	4.137	4.098	100,0	99,1

1) Podaci o registriranoj nezaposlenosti odnose se na ukupan broj nezaposlenih osoba koje se vode u evidencijama pripadajućih službi Federalnog zavoda za zapošljavanje.

1) The data on unemployment refer to unemployed persons registered with the employment service (registered unemployment).

3.2 REGISTRIRANA NEZAPOSLENOST PO KVALIFIKACIJAMA
REGISTERED UNEMPLOYMENT BY QUALIFICATIONS

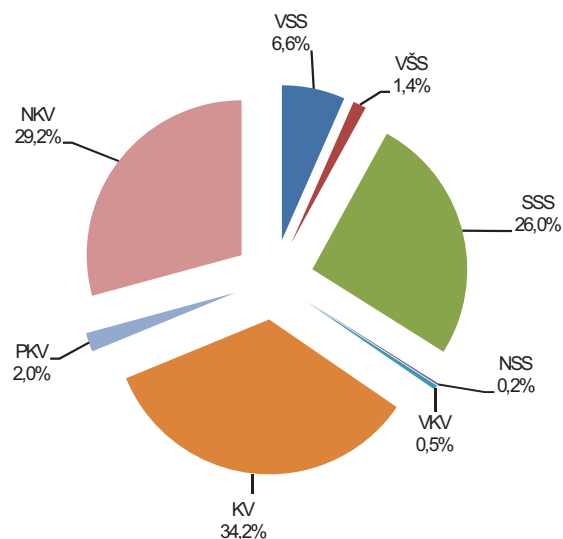
mart/ožujak 2015. -March 2015.

	Ukupno ¹⁾ Total ¹⁾	Žene Female
UKUPNO	391.663	203.040
TOTAL		
Stručne osobe ukupno/Expertly persons	268.747	136.315
KV Skilled workers	133.915	54.997
VKV Highly skilled workers	1.910	252
SSS Intermediate specialist's training	101.683	60.180
VŠS Advanced specialist's training	5.393	3.422
VSS University - level specialist's training	25.846	17.464
Nestručne osobe ukupno/Unskillful persons	122.916	66.725
NKV Not qualified workers	114.458	63.282
PKV Semi - skilled workers	7.778	2.822
NSS Lower skilled workers	680	621

1) Podaci o registriranoj nezaposlenosti odnose se na ukupan broj nezaposlenih osoba koje se vode u evidencijama pripadajućih službi Federalnog zavoda za zapošljavanje.

1) The data on unemployment refer to unemployed persons registered with the employment service (registered unemployment).

3.2.1 Nezaposlene osobe prema stručnoj spremi, stanje, mart/ožujak 2015.
Unemployed persons according to professional attainment, situation, March 2015



ZAPOSLENOST, NEZAPOSLENOST I PLAĆE

EMPLOYMENT, UNEMPLOYMENT AND WAGES

3.3 PROSJEČNA MJESEČNA ISPLAĆENA NETO I BRUTO PLAĆA ZAPOSLENIH PO PODRUČJIMA I OBLASTIMA KD BiH 2010

AVERAGE MONTHLY PAID OFF NET AND GROSS WAGE OF PERSONS IN PAID EMPLOYMENT BY SECTIONS AND DIVISIONS OF NACE REV.2

KM

Područja i oblasti Sections and divisions	Neto plaća ¹⁾ Net wage ¹⁾			Bruto plaća ¹⁾ Gross wage ¹⁾		
	0 2014	II 2015	III 2015	0 2014	II 2015	III 2015
UKUPNO <i>Total</i>	833	815	834	1.272	1.244	1.274
A Poljoprivreda, šumarstvo i ribolov <i>Agriculture, forestry and fishing</i>	802	750	802	1.207	1.126	1.209
01 Biljna i stočarska proizvodnja, lovstvo i uslužne djelatnosti u vezi s njima <i>Crop and animal production, hunting and related service activities</i>	520	490	502	774	729	748
02 Šumarstvo i sječa drva (iskorištavanje šuma) <i>Forestry and logging</i>	854	800	861	1.287	1.203	1.298
03 Ribolov i akvakultura <i>Fishing and aquaculture</i>	608	634	618	905	946	921
B Vađenje ruda i kamena <i>Mining and quarrying</i>	934	914	914	1.410	1.376	1.377
05 Vađenje ugljena i lignita <i>Mining of coal and lignite</i>	973	958	952	1.470	1.444	1.435
07 Vađenje metalnih ruda <i>Mining of metal ores</i>	886	778	901	1.324	1.174	1.349
08 Vađenje ostalih ruda i kamena <i>Other mining and quarrying</i>	755	749	765	1.139	1.126	1.153
09 Pomoćne uslužne djelatnosti u vađenju ruda i kamena <i>Mining support service activities</i>	526	485	478	783	719	712
C Prerađivačka industrija <i>Manufacturing</i>	577	559	572	861	834	855
10 Proizvodnja prehrambenih proizvoda <i>Manufacture of food products</i>	511	504	504	762	752	753
11 Proizvodnja pića <i>Manufacture of beverages</i>	847	851	904	1.299	1.306	1.376
12 Proizvodnja duhanskih proizvoda <i>Manufacture of tobacco products</i>	1.163	1.028	1.112	1.800	1.582	1.718
13 Proizvodnja tekstila <i>Manufacture of textiles</i>	358	377	336	512	543	503
14 Proizvodnja odjeće <i>Manufacture of wearing apparel</i>	328	303	332	457	422	465
15 Proizvodnja kože i srodnih proizvoda <i>Manufacture of leather and related products</i>	350	331	349	483	455	480
16 Prerada drva i proizvoda od drva i pluta, osim namještaja; proizvodnja predmeta od slame i pletarskih materijala <i>Manufacture of wood and of products of wood and cork, except furniture; manufacture of articles of straw and plaiting materials</i>	442	430	438	653	633	644
17 Proizvodnja papira i proizvoda od papira <i>Manufacture of paper and paper products</i>	737	793	803	1.118	1.208	1.226
18 Štampanje i umnožavanje snimljenih zapisa <i>Printing and reproduction of recorded media</i>	623	631	635	939	950	956
19 Proizvodnja koksa i rafiniranih naftnih proizvoda <i>Manufacture of coke and refined petroleum products</i>	1.058	1.020	1.055	1.621	1.561	1.617
20 Proizvodnja hemikalija i hemijskih proizvoda <i>Manufacture of chemicals and chemical products</i>	787	747	798	1.197	1.131	1.213
21 Proizvodnja osnovnih farmaceutskih proizvoda i farmaceutskih preparata <i>Manufacture of basic pharmaceutical products and pharmaceutical preparations</i>	1.340	1.354	1.348	2.094	2.114	2.105
22 Proizvodnja proizvoda od gume i plastičnih masa <i>Manufacture of rubber and plastic products</i>	492	491	498	730	731	742
23 Proizvodnja ostalih nemetalnih mineralnih proizvoda <i>Manufacture of other non-metallic mineral products</i>	763	682	695	1.157	1.029	1.050
24 Proizvodnja baznih metala <i>Manufacture of basic metals</i>	1.055	1.077	1.093	1.615	1.650	1.677
25 Proizvodnja gotovih metalnih proizvoda, osim mašina i opreme <i>Manufacture of fabricated metal products, except machinery and equipment</i>	636	618	651	960	932	985
26 Proizvodnja računara te elektroničkih i optičkih proizvoda <i>Manufacture of computer, electronic and optical products</i>	966	872	872	1.490	1.340	1.339

ZAPOSLTENOST, NEZAPOSLENOST I PLAĆE

EMPLOYMENT, UNEMPLOYMENT AND WAGES

3.3 PROSJEČNA MJESEČNA ISPLAĆENA NETO I BRUTO PLAĆA ZAPOSLENIH PO PODRUČJIMA I OBLASTIMA KD BiH 2010 (nastavak)

AVERAGE MONTHLY PAID OFF NET AND GROSS WAGE OF PERSONS IN PAID EMPLOYMENT BY SECTIONS AND DIVISIONS OF NACE REV.2 (continued)

KM

Područja i oblasti Sections and divisions	Neto plaća ¹⁾ Net wage ¹⁾			Bruto plaća ¹⁾ Gross wage ¹⁾		
	0 2014	II 2015	III 2015	0 2014	II 2015	III 2015
27 Proizvodnja električne opreme <i>Manufacture of electrical equipment</i>	600	600	623	904	912	949
28 Proizvodnja mašina i uređaja, d.n. <i>Manufacture of machinery and equipment n.e.c.</i>	642	613	622	966	923	937
29 Proizvodnja motornih vozila, prikolica i poluprikolica <i>Manufacture of motor vehicles, trailers and semi-trailers</i>	698	699	721	1.057	1.059	1.089
30 Proizvodnja ostalih prijevoznih sredstava <i>Manufacture of other transport equipment</i>	570	579	585	856	869	886
31 Proizvodnja namještaja <i>Manufacture of furniture</i>	489	487	489	726	718	725
32 Ostala prerađivačka industrija <i>Other manufacturing</i>	475	466	476	711	693	710
33 Popravak i instaliranje mašina i opreme <i>Repair and installation of machinery and equipment</i>	591	562	560	880	840	840
D Proizvodnja i snabdijevanje električnom energijom, plinom, parom i klimatizacija <i>Electricity, gas, steam and air conditioning supply</i>	1.540	1.446	1.574	2.391	2.239	2.446
35 Proizvodnja i snabdijevanje električnom energijom, plinom, parom i klimatizacija <i>Electricity, gas, steam and air conditioning supply</i>	1.540	1.446	1.574	2.391	2.239	2.446
E Snabdijevanje vodom; uklanjanje otpadnih voda, upravljanje otpadom te djelatnosti sanacije okoliša <i>Water supply, sewerage, waste management and remediation activities</i>	800	801	818	1.211	1.213	1.238
36 Sakupljanje, pročišćavanje i snabdijevanje vodom <i>Water collection, treatment and supply</i>	848	841	865	1.289	1.277	1.313
37 Uklanjanje otpadnih voda <i>Sewerage</i>	659	642	741	984	959	1.113
38 Sakupljanje otpada, djelatnosti obrade i zbrinjavanja otpada; reciklaža materijala <i>Waste collection, treatment and disposal activities; materials recovery</i>	747	757	763	1.123	1.141	1.150
39 Djelatnosti sanacije okoliša te ostale djelatnosti upravljanja otpadom <i>Remediation activities and other waste management services</i>	403	471	354	596	701	525
F Građevinarstvo <i>Construction</i>	544	526	527	813	785	786
41 Gradnja građevina visokogradnje <i>Construction of buildings</i>	509	473	479	759	701	711
42 Gradnja građevina niskogradnje <i>Civil engineering</i>	608	598	593	914	898	892
43 Specijalizirane građevinske djelatnosti <i>Specialised construction activities</i>	509	503	504	758	749	750
G Trgovina na veliko i na malo; popravak motornih vozila i motocikala <i>Wholesale and retail trade; repair of motor vehicles and motorcycles</i>	581	576	589	876	868	890
45 Trgovina na veliko i na malo motornim vozilima i motociklima; popravak motornih vozila i motocikala <i>Wholesale and retail trade and repair of motor vehicles and motorcycles</i>	616	615	612	932	928	926
46 Trgovina na veliko, osim trgovine motornim vozilima i motociklima <i>Wholesale trade, except of motor vehicles and motorcycles</i>	666	685	711	1.012	1.044	1.085
47 Trgovina na malo, osim trgovine motornim vozilima i motociklima <i>Retail trade, except of motor vehicles and motorcycles</i>	529	512	521	792	767	781
H Prijevoz i skladištenje <i>Transportation and storage</i>	818	816	830	1.243	1.241	1.264
49 Kopneni prijevoz i cjevovodni transport <i>Land transport and transport via pipelines</i>	712	691	702	1.076	1.042	1.060
51 Zračni prijevoz <i>Air transport</i>	1.386	1.424	1.445	2.165	2.225	2.259
52 Skladištenje i pomoćne djelatnosti u prijevozu <i>Warehousing and support activities for transportation</i>	1.039	1.173	1.171	1.598	1.815	1.817
53 Poštanske i kurirske djelatnosti <i>Postal and courier activities</i>	1.045	996	1.033	1.600	1.523	1.582

ZAPOSLENOST, NEZAPOSLENOST I PLAĆE

EMPLOYMENT, UNEMPLOYMENT AND WAGES

3.3 PROSJEČNA MJESEČNA ISPLAĆENA NETO I BRUTO PLAĆA ZAPOSLENIH PO PODRUČJIMA I OBLASTIMA KD BiH 2010 (nastavak)

AVERAGE MONTHLY PAID OFF NET AND GROSS WAGE OF PERSONS IN PAID EMPLOYMENT BY SECTIONS AND DIVISIONS OF NACE REV.2 (continued)

KM

Područja i oblasti Sections and divisions	Neto plaća ¹⁾ Net wage ¹⁾			Bruto plaća ¹⁾ Gross wage ¹⁾		
	0 2014	II 2015	III 2015	0 2014	II 2015	III 2015
I Djelatnosti pružanja smještaja te pripreme i usluživanja hrane(hotelijerstvo i ugostiteljstvo) <i>Accommodation and food service activities</i>	524	510	513	787	769	772
55 Smještaj <i>Accommodation</i>	557	555	561	841	836	845
56 Djelatnosti pripreme i usluživanja hrane i pića <i>Food and beverage service activities</i>	477	460	462	712	691	694
J Informacije i komunikacije <i>Information and communication</i>	1.236	1.200	1.244	1.920	1.864	1.934
58 Izdavačke djelatnosti <i>Publishing activities</i>	822	840	843	1.259	1.289	1.294
59 Proizvodnja filmova, videofilmova i televizijskog programa, djelatnosti snimanja zvučnih zapisa i izdavanja muzičkih zapisa <i>Motion picture, video and television programme production, sound recording</i>	570	614	607	863	933	921
60 Emitiranje programa <i>Programming and broadcasting activities</i>	914	1.025	921	1.403	1.585	1.414
61 Telekomunikacije <i>Telecommunications</i>	1.461	1.358	1.481	2.277	2.112	2.311
62 Računarsko programiranje,savjetovanje i djelatnosti u vezi s njima <i>Computer programming, consultancy and related activities</i>	1.206	1.141	1.164	1.886	1.780	1.817
63 Informacijske uslužne djelatnosti <i>Information service activities</i>	1.043	1.014	1.029	1.620	1.572	1.597
K Finansijske djelatnosti i djelatnosti osiguranja <i>Financial and insurance activities</i>	1.378	1.355	1.372	2.153	2.117	2.141
64 Finansijske uslužne djelatnosti, osim osiguranja i penzijskih fondova <i>Financial service activities, except insurance and pension funding</i>	1.449	1.435	1.458	2.266	2.245	2.279
65 Osiguranje,reosiguranje i penzijski fondovi,osim obaveznog socijalnog osiguranja <i>Insurance, reinsurance and pension funding, except compulsory social security</i>	1.122	1.088	1.087	1.741	1.687	1.685
66 Pomoćne djelatnosti kod finansijskih usluga i djelatnosti osiguranja <i>Activities auxiliary to financial services and insurance activities</i>	1.673	1.234	1.230	2.624	1.923	1.916
L Poslovanje nekretninama <i>Real estate activities</i>	825	738	769	1.267	1.127	1.177
68 Poslovanje nekretninama <i>Real estate activities</i>	825	738	769	1.267	1.127	1.177
M Stručne, naučne i tehničke djelatnosti <i>Professional, scientific and technical activities</i>	894	934	948	1.382	1.445	1.465
69 Pravne i računovodstvene djelatnosti <i>Legal and accounting activities</i>	736	810	877	1.130	1.247	1.355
70 Upravljačke djelatnosti; savjetovanje u vezi s upravljanjem <i>Activities of head offices; management consultancy activities</i>	959	1.021	1.035	1.492	1.588	1.610
71 Arhitektonske i inženjerske djelatnosti; tehničko ispitivanje i analiza <i>Architectural and engineering activities; technical testing and analysis</i>	893	951	952	1.381	1.473	1.471
72 Naučno istraživanje i razvoj <i>Scientific research and development</i>	935	975	955	1.442	1.508	1.465
73 Promocija (reklama i propaganda) i istraživanje tržišta <i>Advertising and market research</i>	1.192	976	1.079	1.866	1.519	1.688
74 Ostale stručne, naučne i tehničke djelatnosti <i>Other professional, scientific and technical activities</i>	506	547	551	761	828	834
75 Veterinarske djelatnosti <i>Veterinary activities</i>	866	892	889	1.327	1.368	1.364
N Administrativne i pomoćne uslužne djelatnosti <i>Administrative and support service activities</i>	550	543	546	832	822	827
77 Djelatnosti iznajmljivanja i davanja u zakup (leasing) <i>Rental and leasing activities</i>	876	770	777	1.360	1.179	1.190
78 Djelatnosti posredovanja u zapošljavanju <i>Employment activities</i>	1.383	1.256	1.288	2.159	1.952	2.004

ZAPOSLTENOST, NEZAPOSLENOST I PLAĆE

EMPLOYMENT, UNEMPLOYMENT AND WAGES

3.3 PROSJEČNA MJESEČNA ISPLAĆENA NETO I BRUTO PLAĆA ZAPOSLENIH PO PODRUČJIMA I OBLASTIMA KD BiH 2010 (nastavak)

AVERAGE MONTHLY PAID OFF NET AND GROSS WAGE OF PERSONS IN PAID EMPLOYMENT BY SECTIONS AND DIVISIONS OF NACE REV.2 (continued)

KM

Područja i oblasti <i>Sections and divisions</i>	Neto plaća ¹⁾ <i>Net wage¹⁾</i>			Bruto plaća ¹⁾ <i>Gross wage¹⁾</i>		
	0 2014	II 2015	III 2015	0 2014	II 2015	III 2015
79 Putničke agencije, organizatori putovanja, turoperatori i ostale rezervacijske usluge te djelatnosti u vezi s njima <i>Travel agency, tour operator reservation service and related activities</i>	584	543	542	880	815	813
80 Zaštitne i istražne djelatnosti <i>Security and investigation activities</i>	371	354	355	550	525	527
81 Usluge u vezi s upravljanjem i održavanjem zgrada te djelatnosti uređenja i održavanja zelenih površina <i>Services to buildings and landscape activities</i>	645	611	619	976	922	933
82 Kancelarijske administrativne i pomoćne djelatnosti te ostale poslovne pomoćne djelatnosti <i>Office administrative, office support and other business support activities</i>	441	481	479	661	725	724
O Javna uprava i odbrana; obavezno socijalno osiguranje <i>Public administration and defence; compulsory social security</i>	1.204	1.201	1.209	1.859	1.855	1.868
84 Javna uprava i odbrana; obavezno socijalno osiguranje <i>Public administration and defence; compulsory social security</i>	1.204	1.201	1.209	1.859	1.855	1.868
P Obrazovanje <i>Education</i>	841	841	846	1.289	1.290	1.299
85 Obrazovanje <i>Education</i>	841	841	846	1.289	1.290	1.299
Q Djelatnosti zdravstvene i socijalne zaštite <i>Human health and social work activities</i>	1.029	981	1.047	1.587	1.509	1.615
86 Djelatnosti zdravstvene zaštite <i>Human health activities</i>	1.051	998	1.071	1.621	1.537	1.653
87 Djelatnosti socijalne zaštite u ustanovama sa smještajem <i>Residential care activities</i>	825	821	834	1.259	1.252	1.274
88 Djelatnosti socijalne zaštite bez smještaja <i>Social work activities without accommodation</i>	855	853	862	1.305	1.303	1.315
R Umjetnost, zabava i rekreacija <i>Arts, entertainment and recreation</i>	630	612	619	956	928	938
90 Kreativne, umjetničke i zabavne djelatnosti <i>Creative, arts and entertainment activities</i>	910	902	901	1.399	1.386	1.384
91 Biblioteke, arhivi, muzeji i ostale kulturne djelatnosti <i>Libraries, archives, museums and other cultural activities</i>	827	909	917	1.267	1.394	1.405
92 Djelatnosti kockanja i klađenja <i>Gambling and betting activities</i>	483	460	473	724	689	708
93 Sportske, zabavne i rekreacijske djelatnosti <i>Sports activities and amusement and recreation activities</i>	756	748	752	1.154	1.141	1.146
S Ostale uslužne djelatnosti <i>Other service activities</i>	1.045	1.073	1.054	1.609	1.654	1.624
94 Djelatnosti članskih organizacija <i>Activities of membership organisations</i>	1.126	1.158	1.149	1.736	1.790	1.775
95 Popravak računara i predmeta za ličnu upotrebu i domaćinstvo <i>Repair of computers and personal and household goods</i>	998	1.063	831	1.554	1.651	1.276
96 Ostale lične uslužne djelatnosti <i>Other personal service activities</i>	890	896	909	1.359	1.369	1.391

1) U obračun prosječne mjesečne isplaćene neto i bruto plaće uključene su plaće pravnih osoba koje su isplatile plaću za mjesec izvještavanja, a ne i obračunate a neisplaćene plaće.

1) In calculation of average monthly net and gross earnings are include paid off earnings of legal entities.

Earnings of people employed in defence, crafts and trades and lanches, are not included in the this calculation.

ZAPOSLENOST, NEZAPOSLENOST I PLAĆE

EMPLOYMENT, UNEMPLOYMENT AND WAGES

3.4 NOMINALNI INDEKSI PROSJEČNE MJESEČNE ISPLAĆENE NETO I BRUTO PLAĆE ZAPOSLENIH PO PODRUČJIMA I OBLASTIMA KD BiH 2010

NOMINAL INDICES OF AVERAGE MONTHLY PAID OFF NET AND GROSS WAGE OF PERSONS IN PAID EMPLOYMENT BY SECTIONS AND DIVISIONS OF NACE REV.2

Područja i oblasti <i>Sections and divisions</i>	Indeks neto plaće <i>Indices net wage</i>			Indeks bruto plaće <i>Indices gross wage</i>		
	0 2014 0 2013	III 2015 0 2014	III 2015 II 2015	0 2014 0 2013	III 2015 0 2014	III 2015 II 2015
	UKUPNO <i>Total</i>	99,8	100,1	102,3	99,8	100,2
A Poljoprivreda, šumarstvo i ribolov <i>Agriculture, forestry and fishing</i>	101,3	100,1	106,9	101,4	100,2	107,4
01 Biljna i stočarska proizvodnja, lovstvo i uslužne djelatnosti u vezi s njima <i>Crop and animal production, hunting and related service activities</i>	102,4	96,5	102,4	102,0	96,6	102,6
02 Šumarstvo i sječa drva (iskorištavanje šuma) <i>Forestry and logging</i>	100,7	100,9	107,6	100,7	100,8	107,9
03 Ribolov i akvakultura <i>Fishing and aquaculture</i>	103,2	101,7	97,5	103,4	101,8	97,4
B Vađenje ruda i kamena <i>Mining and quarrying</i>	100,5	97,9	100,0	100,6	97,6	100,1
05 Vađenje ugljena i lignita <i>Mining of coal and lignite</i>	100,4	97,8	99,4	100,4	97,6	99,4
07 Vađenje metalnih ruda <i>Mining of metal ores</i>	99,9	101,7	115,8	100,0	101,9	114,9
08 Vađenje ostalih ruda i kamena <i>Other mining and quarrying</i>	99,9	101,3	102,1	100,1	101,3	102,4
09 Pomoćne uslužne djelatnosti u vađenju ruda i kamena <i>Mining support service activities</i>	101,6	90,9	98,6	101,8	91,0	99,0
C Prerađivačka industrija <i>Manufacturing</i>	98,5	99,1	102,3	98,2	99,3	102,5
10 Proizvodnja prehrambenih proizvoda <i>Manufacture of food products</i>	99,6	98,6	100,0	99,4	98,8	100,1
11 Proizvodnja pića <i>Manufacture of beverages</i>	99,8	106,7	106,2	100,0	106,0	105,4
12 Proizvodnja duhanskih proizvoda <i>Manufacture of tobacco products</i>	93,9	95,6	108,2	93,7	95,4	108,6
13 Proizvodnja tekstila <i>Manufacture of textiles</i>	100,3	93,8	89,1	98,9	98,2	92,6
14 Proizvodnja odjeće <i>Manufacture of wearing apparel</i>	102,5	101,2	109,6	100,5	101,7	110,2
15 Proizvodnja kože i srodnih proizvoda <i>Manufacture of leather and related products</i>	99,6	99,6	105,4	98,4	99,3	105,5
16 Prerada drva i proizvoda od drva i pluta, osim namještaja; proizvodnja predmeta od slame i pletarskih materijala <i>Manufacture of wood and of products of wood and cork, except furniture; manufacture of articles of straw and plaiting materials</i>	99,4	99,0	101,9	99,6	98,6	101,7
17 Proizvodnja papira i proizvoda od papira <i>Manufacture of paper and paper products</i>	102,0	109,0	101,3	102,1	109,7	101,5
18 Štampanje i umnožavanje snimljenih zapisa <i>Printing and reproduction of recorded media</i>	101,4	101,9	100,6	101,4	101,8	100,6
19 Proizvodnja koksa i rafiniranih naftnih proizvoda <i>Manufacture of coke and refined petroleum products</i>	108,9	99,8	103,4	109,2	99,8	103,6
20 Proizvodnja hemikalija i hemijskih proizvoda <i>Manufacture of chemicals and chemical products</i>	101,6	101,3	106,8	101,8	101,4	107,3
21 Proizvodnja osnovnih farmaceutskih proizvoda i farmaceutskih preparata <i>Manufacture of basic pharmaceutical products and pharmaceutical preparations</i>	100,9	100,6	99,6	100,9	100,5	99,6
22 Proizvodnja proizvoda od gume i plastičnih masa <i>Manufacture of rubber and plastic products</i>	99,7	101,3	101,4	99,9	101,6	101,5
23 Proizvodnja ostalih nemetalnih mineralnih proizvoda <i>Manufacture of other non-metallic mineral products</i>	105,0	91,0	101,9	105,3	90,7	102,0
24 Proizvodnja baznih metala <i>Manufacture of basic metals</i>	94,3	103,6	101,5	94,1	103,8	101,6
25 Proizvodnja gotovih metalnih proizvoda, osim mašina i opreme <i>Manufacture of fabricated metal products, except machinery and equipment</i>	100,7	102,3	105,3	100,8	102,6	105,7
26 Proizvodnja računara te elektroničkih i optičkih proizvoda <i>Manufacture of computer, electronic and optical products</i>	105,7	90,2	100,0	105,8	89,9	99,9

ZAPOSLENOST, NEZAPOSLENOST I PLAĆE

EMPLOYMENT, UNEMPLOYMENT AND WAGES

3.4 NOMINALNI INDEKSI PROSJEČNE MJESEČNE ISPLAĆENE NETO I BRUTO PLAĆE ZAPOSLENIH PO PODRUČJIMA I OBLASTIMA KD BiH 2010 (nastavak)

NOMINAL INDICES OF AVERAGE MONTHLY PAID OFF NET AND GROSS WAGE OF PERSONS IN PAID EMPLOYMENT BY SECTIONS AND DIVISIONS OF NACE REV.2 (continued)

Područja i oblasti Sections and divisions	Indeks neto plaće Indices net wage			Indeks bruto plaće Indices gross wage		
	0 2014 0 2013	III 2015 0 2014	III 2015 II 2015	0 2014 0 2013	III 2015 0 2014	III 2015 II 2015
	27 Proizvodnja električne opreme <i>Manufacture of electrical equipment</i>	95,4	103,9	103,8	95,3	105,0
28 Proizvodnja mašina i uređaja, d.n. <i>Manufacture of machinery and equipment n.e.c.</i>	102,0	96,9	101,5	102,3	97,0	101,5
29 Proizvodnja motornih vozila, prikolica i poluprikolica <i>Manufacture of motor vehicles, trailers and semi-trailers</i>	103,2	103,3	103,1	103,6	103,1	102,8
30 Proizvodnja ostalih prijevoznih sredstava <i>Manufacture of other transport equipment</i>	106,0	102,5	101,0	106,1	103,5	102,0
31 Proizvodnja namještaja <i>Manufacture of furniture</i>	96,3	100,0	100,4	96,1	99,9	101,0
32 Ostala prerađivačka industrija <i>Other manufacturing</i>	102,7	100,3	102,1	104,0	99,8	102,5
33 Popravak i instaliranje mašina i opreme <i>Repair and installation of machinery and equipment</i>	100,3	94,8	99,6	99,8	95,5	100,0
D Proizvodnja i snabdijevanje električnom energijom, plinom, parom i klimatizacija <i>Electricity, gas, steam and air conditioning supply</i>	101,2	102,2	108,9	101,3	102,3	109,2
35 Proizvodnja i snabdijevanje električnom energijom, plinom, parom i klimatizacija <i>Electricity, gas, steam and air conditioning supply</i>	101,2	102,2	108,9	101,3	102,3	109,2
E Snabdijevanje vodom; uklanjanje otpadnih voda, upravljanje otpadom te djelatnosti sanacije okoliša <i>Water supply, sewerage, waste management and remediation activities</i>	99,4	102,2	102,1	99,5	102,3	102,1
36 Sakupljanje, pročišćavanje i snabdijevanje vodom <i>Water collection, treatment and supply</i>	99,0	102,0	102,9	99,2	101,8	102,8
37 Uklanjanje otpadnih voda <i>Sewerage</i>	106,4	112,4	115,4	107,2	113,1	116,1
38 Sakupljanje otpada, djelatnosti obrade i zbrinjavanja otpada; reciklaža materijala <i>Waste collection, treatment and disposal activities; materials recovery</i>	99,9	102,2	100,8	99,9	102,4	100,8
39 Djelatnosti sanacije okoliša te ostale djelatnosti upravljanja otpadom <i>Remediation activities and other waste management services</i>	88,3	87,9	75,2	87,5	88,1	74,9
F Građevinarstvo <i>Construction</i>	102,2	96,9	100,2	102,6	96,6	100,1
41 Gradnja građevina visokogradnje <i>Construction of buildings</i>	107,9	94,1	101,3	108,6	93,6	101,4
42 Gradnja građevina niskogradnje <i>Civil engineering</i>	96,7	97,6	99,2	96,7	97,6	99,3
43 Specijalizirane građevinske djelatnosti <i>Specialised construction activities</i>	101,6	99,0	100,2	101,7	99,0	100,1
G Trgovina na veliko i na malo; popravak motornih vozila i motocikala <i>Wholesale and retail trade; repair of motor vehicles and motorcycles</i>	101,0	101,4	102,3	101,1	101,6	102,5
45 Trgovina na veliko i na malo motornim vozilima i motociklima; popravak motornih vozila i motocikala <i>Wholesale and retail trade and repair of motor vehicles and motorcycles</i>	97,8	99,3	99,5	97,8	99,4	99,8
46 Trgovina na veliko, osim trgovine motornim vozilima i motociklima <i>Wholesale trade, except of motor vehicles and motorcycles</i>	109,5	106,8	103,8	110,2	107,2	103,9
47 Trgovina na malo, osim trgovine motornim vozilima i motociklima <i>Retail trade, except of motor vehicles and motorcycles</i>	97,4	98,5	101,8	97,1	98,6	101,8
H Prijevoz i skladištenje <i>Transportation and storage</i>	100,7	101,5	101,7	101,0	101,7	101,9
49 Kopneni prijevoz i cjevovodni transport <i>Land transport and transport via pipelines</i>	100,0	98,6	101,6	100,5	98,5	101,7
51 Zračni prijevoz <i>Air transport</i>	88,7	104,2	101,5	88,4	104,4	101,5
52 Skladištenje i pomoćne djelatnosti u prijevozu <i>Warehousing and support activities for transportation</i>	101,0	112,7	99,8	101,0	113,7	100,1
53 Poštanske i kurirske djelatnosti <i>Postal and courier activities</i>	103,1	98,8	103,7	103,2	98,9	103,9

3.4 NOMINALNI INDEKSI PROSJEČNE MJESEČNE ISPLAĆENE NETO I BRUTO PLAĆE ZAPOSLENIH PO PODRUČJIMA I OBLASTIMA KD BiH 2010 (nastavak)

NOMINAL INDICES OF AVERAGE MONTHLY PAID OFF NET AND GROSS WAGE OF PERSONS IN PAID EMPLOYMENT BY SECTIONS AND DIVISIONS OF NACE REV.2 (continued)

Područja i oblasti Sections and divisions	Indeks neto plaće Indices net wage			Indeks bruto plaće Indices gross wage		
	0 2014 9 2013	III 2015 9 2014	III 2015 II 2015	0 2014 9 2013	III 2015 9 2014	III 2015 II 2015
	I Djelatnosti pružanja smještaja te pripreme i usluživanja hrane (hotelijerstvo i ugostiteljstvo) <i>Accommodation and food service activities</i>	97,2	98,0	100,6	97,2	98,1
55 Smeštaj <i>Accommodation</i>	99,4	100,8	101,1	99,7	100,5	101,1
56 Djelatnosti pripreme i usluživanja hrane i pića <i>Food and beverage service activities</i>	95,4	96,8	100,4	95,3	97,5	100,4
J Informacije i komunikacije <i>Information and communication</i>	101,4	100,6	103,7	101,5	100,7	103,8
58 Izdavačke djelatnosti <i>Publishing activities</i>	97,0	102,6	100,4	96,7	102,7	100,4
59 Proizvodnja filmova, videofilmova i televizijskog programa, djelatnosti snimanja zvučnih zapisa i izdavanja muzičkih zapisa <i>Motion picture, video and television programme production, sound recording</i>	101,4	106,5	98,9	101,7	106,7	98,7
60 Emitiranje programa <i>Programming and broadcasting activities</i>	103,7	100,8	89,9	103,8	100,8	89,2
61 Telekomunikacije <i>Telecommunications</i>	100,4	101,4	109,1	100,5	101,5	109,4
62 Računarsko programiranje, savjetovanje i djelatnosti u vezi s njima <i>Computer programming, consultancy and related activities</i>	104,7	96,5	102,0	105,2	96,4	102,1
63 Informacijske uslužne djelatnosti <i>Information service activities</i>	99,1	98,6	101,5	99,1	98,6	101,6
K Finansijske djelatnosti i djelatnosti osiguranja <i>Financial and insurance activities</i>	101,5	99,5	101,3	101,6	99,4	101,1
64 Finansijske uslužne djelatnosti, osim osiguranja i penzijskih fondova <i>Financial service activities, except insurance and pension funding</i>	102,0	100,7	101,6	102,0	100,6	101,5
65 Osiguranje, reosiguranje i penzijski fondovi, osim obaveznog socijalnog osiguranja <i>Insurance, reinsurance and pension funding, except compulsory social security</i>	100,6	96,9	99,9	101,0	96,8	99,9
66 Pomoćne djelatnosti kod finansijskih usluga i djelatnosti osiguranja <i>Activities auxiliary to financial services and insurance activities</i>	90,2	73,5	99,7	90,0	73,0	99,6
L Poslovanje nekretninama <i>Real estate activities</i>	100,4	93,2	104,2	100,5	92,9	104,4
68 Poslovanje nekretninama <i>Real estate activities</i>	100,4	93,2	104,2	100,5	92,9	104,4
M Stručne, naučne i tehničke djelatnosti <i>Professional, scientific and technical activities</i>	100,2	106,0	101,5	100,3	106,0	101,4
69 Pravne i računovodstvene djelatnosti <i>Legal and accounting activities</i>	116,2	119,1	108,3	117,1	119,9	108,7
70 Upravljačke djelatnosti; savjetovanje u vezi s upravljanjem <i>Activities of head offices; management consultancy activities</i>	106,8	107,9	101,4	106,7	107,9	101,4
71 Arhitektonske i inženjerske djelatnosti; tehničko ispitivanje i analiza <i>Architectural and engineering activities; technical testing and analysis</i>	98,4	106,6	100,1	98,4	106,5	99,9
72 Naučno istraživanje i razvoj <i>Scientific research and development</i>	100,7	102,1	97,9	100,7	101,6	97,1
73 Promocija (reklama i propaganda) i istraživanje tržišta <i>Advertising and market research</i>	93,9	90,5	110,6	94,1	90,4	111,1
74 Ostale stručne, naučne i tehničke djelatnosti <i>Other professional, scientific and technical activities</i>	107,4	108,9	100,7	108,4	109,6	100,7
75 Veterinarske djelatnosti <i>Veterinary activities</i>	98,1	102,7	99,7	98,2	102,8	99,7
N Administrativne i pomoćne uslužne djelatnosti <i>Administrative and support service activities</i>	95,1	99,3	100,6	95,1	99,4	100,6
77 Djelatnosti iznajmljivanja i davanja u zakup (leasing) <i>Rental and leasing activities</i>	126,7	88,7	100,9	127,6	87,5	100,9
78 Djelatnosti posredovanja u zapošljavanju <i>Employment activities</i>	100,8	93,1	102,5	100,9	92,8	102,7

3.4 NOMINALNI INDEKSI PROSJEČNE MJESEČNE ISPLAĆENE NETO I BRUTO PLAĆE ZAPOSLENIH PO PODRUČJIMA I OBLASTIMA KD BiH 2010 (nastavak)

NOMINAL INDICES OF AVERAGE MONTHLY PAID OFF NET AND GROSS WAGE OF PERSONS IN PAID EMPLOYMENT BY SECTIONS AND DIVISIONS OF NACE REV.2 (continued)

Područja i oblasti <i>Sections and divisions</i>	Indeks neto plaće <i>Indices net wage</i>			Indeks bruto plaće <i>Indices gross wage</i>		
	0 2014 9 2013	III 2015 9 2014	III 2015 II 2015	0 2014 9 2013	III 2015 9 2014	III 2015 II 2015
	79 Putničke agencije, organizatori putovanja, turoperatori i ostale rezervacijske usluge te djelatnosti u vezi s njima	91,0	92,8	99,8	90,5	92,3
80 Zaštitne i istražne djelatnosti <i>Security and investigation activities</i>	93,9	95,8	100,3	94,0	95,8	100,4
81 Usluge u vezi s upravljanjem i održavanjem zgrada te djelatnosti uređenja i održavanja zelenih površina <i>Services to buildings and landscape activities</i>	99,3	95,9	101,3	99,2	95,6	101,2
82 Kancelarijske administrativne i pomoćne djelatnosti te ostale poslovne pomoćne djelatnosti <i>Office administrative, office support and other business support activities</i>	88,4	108,6	99,6	88,6	109,6	99,9
O Javna uprava i odbrana; obavezno socijalno osiguranje <i>Public administration and defence; compulsory social security</i>	101,2	100,4	100,7	101,2	100,5	100,7
84 Javna uprava i odbrana; obavezno socijalno osiguranje <i>Public administration and defence; compulsory social security</i>	101,2	100,4	100,7	101,2	100,5	100,7
P Obrazovanje <i>Education</i>	101,2	100,6	100,6	101,3	100,8	100,7
85 Obrazovanje <i>Education</i>	101,2	100,6	100,6	101,3	100,8	100,7
Q Djelatnosti zdravstvene i socijalne zaštite <i>Human health and social work activities</i>	101,4	101,7	106,7	101,5	101,8	107,0
86 Djelatnosti zdravstvene zaštite <i>Human health activities</i>	101,6	101,9	107,3	101,8	101,9	107,5
87 Djelatnosti socijalne zaštite u ustanovama sa smještajem <i>Residential care activities</i>	99,8	101,0	101,6	99,9	101,2	101,8
88 Djelatnosti socijalne zaštite bez smještaja <i>Social work activities without accommodation</i>	99,6	100,8	101,1	99,6	100,8	100,9
R Umjetnost, zabava i rekreacija <i>Arts, entertainment and recreation</i>	91,0	98,2	101,1	90,8	98,1	101,1
90 Kreativne, umjetničke i zabavne djelatnosti <i>Creative, arts and entertainment activities</i>	104,9	99,1	99,9	105,2	99,0	99,9
91 Biblioteke, arhivi, muzeji i ostale kulturne djelatnosti <i>Libraries, archives, museums and other cultural activities</i>	102,2	110,9	100,9	102,5	110,9	100,8
92 Djelatnosti kockanja i kladenja <i>Gambling and betting activities</i>	87,3	98,0	102,8	86,9	97,7	102,8
93 Sportske, zabavne i rekreacijske djelatnosti <i>Sports activities and amusement and recreation activities</i>	96,5	99,4	100,5	96,3	99,3	100,4
S Ostale uslužne djelatnosti <i>Other service activities</i>	99,2	100,8	98,2	99,3	100,9	98,2
94 Djelatnosti članskih organizacija <i>Activities of membership organisations</i>	97,9	102,0	99,2	97,8	102,2	99,2
95 Popravak računara i predmeta za ličnu upotrebu i domaćinstvo <i>Repair of computers and personal and household goods</i>	89,7	83,3	78,2	89,8	82,1	77,3
96 Ostale lične uslužne djelatnosti <i>Other personal service activities</i>	102,0	102,2	101,5	102,1	102,3	101,6

ZAPOSLENOST, NEZAPOSLENOST I PLAĆE

EMPLOYMENT, UNEMPLOYMENT AND WAGES

3.5 PROSJEČNA MJESEČNA ISPLAĆENA NETO I BRUTO PLAĆA ZAPOSLENIH PO PODRUČJIMA KD BiH 2010,

period januar/siječanj - mart/ožujak 2015. godine

AVERAGE MONTHLY PAID OFF NET AND GROSS WAGES OF PERSONS IN PAID EMPLOYMENT BY SECTION OF NACE Rev.2,

January - March 2015

KM

Područja	I - III 2015.		Sections
	Neto plaća Net wage	Bruto plaća Gross wage	
UKUPNO	828	1.264	<i>Total</i>
A Poljoprivreda, šumarstvo i ribolov	784	1.180	<i>Agriculture, forestry and fishing</i>
B Vađenje ruda i kamena	925	1.395	<i>Mining and quarrying</i>
C Prerađivačka industrija	568	849	<i>Manufacturing</i>
D Proizvodnja i snabdijevanje električnom energijom, plinom, parom i klimatizacija	1.541	2.393	<i>Electricity, gas, steam and air conditioning supply</i>
E Snabdijevanje vodom; uklanjanje otpadnih voda, upravljanje otpadom te djelatnosti sanacije okoliša	814	1.233	<i>Water supply, sewerage, waste management and remediation activities</i>
F Građevinarstvo	529	789	<i>Construction</i>
G Trgovina na veliko i na malo; popravak motornih vozila i motocikala	583	880	<i>Wholesale and retail trade; repair of motor vehicles and motorcycles</i>
H Prijevoz i skladištenje	821	1.249	<i>Transportation and storage</i>
I Djelatnosti pružanja smještaja te pripreme i usluživanja hrane (hotelijerstvo i ugostiteljstvo)	512	773	<i>Accommodation and food service activities</i>
J Informacije i komunikacije	1.229	1.911	<i>Information and communication</i>
K Finansijske djelatnosti i djelatnosti osiguranja	1.361	2.125	<i>Financial and insurance activities</i>
L Poslovanje nekretninama	765	1.170	<i>Real estate activities</i>
M Stručne, naučne i tehničke djelatnosti	935	1.447	<i>Professional, scientific and technical activities</i>
N Administrativne i pomoćne uslužne djelatnosti	545	825	<i>Administrative and support service activities</i>
O Javna uprava i odbrana; obavezno socijalno osiguranje	1.206	1.863	<i>Public administration and defence; compulsory social security</i>
P Obrazovanje	841	1.291	<i>Education</i>
Q Djelatnosti zdravstvene i socijalne zaštite	1.026	1.582	<i>Human health and social work activities</i>
R Umjetnost, zabava i rekreacija	617	935	<i>Arts, entertainment and recreation</i>
S Ostale uslužne djelatnosti	1.062	1.639	<i>Other service activities</i>

3.6 ZAPOSLENOST, NETO I BRUTO PLAĆA PO KANTONIMA

EMPLOYMENT, NET AND GROSS WAGE BY CANTONS

KANTON CANTON	Broj zaposlenih ¹⁾ Number of employed persons ¹⁾		Index III 2015	Neto plaća u KM ²⁾ Net wage in KM ²⁾		Index III 2015	Bruto plaća u KM ²⁾ Gross wage in KM ²⁾		Index III 2015
	II 2015	III 2015		II 2015	III 2015		II 2015	III 2015	
	FEDERACIJA BiH	445.970	446.304	100,1	815	834	102,3	1.244	1.274
Unsko - sanski kanton	31.238	31.155	99,7	790	812	102,8	1.202	1.237	102,9
Kanton Posavski	5.736	5.751	100,3	691	706	102,2	1.046	1.071	102,4
Tuzlanski kanton	81.977	82.544	100,7	717	739	103,1	1.085	1.120	103,2
Zeničko - dobojski kanton	70.296	70.279	100,0	707	720	101,8	1.069	1.091	102,1
Bosansko - podrinjski kanton	6.478	6.438	99,4	731	737	100,8	1.113	1.140	102,4
Srednjobosanski kanton	40.938	40.930	100,0	647	677	104,6	971	1.016	104,6
Hercegovačko neretvanski kanton	49.323	49.137	99,6	850	873	102,7	1.300	1.338	102,9
Zapadno- hercegovački kanton	17.137	17.111	99,8	753	760	100,9	1.142	1.153	101,0
Kanton Sarajevo	125.467	125.604	100,1	1.020	1.036	101,6	1.578	1.602	101,5
Kanton 10	9.380	9.355	99,7	806	838	104,0	1.223	1.274	104,2

1) Ukupna zaposlenost na teritoriji Federacije Bosne i Hercegovine obuhvaća zaposlene u poslovnim subjektima (pravim osobama), obrtu i slobodnim profesijama, odbrani/obrani i policiji. Broj zaposlenih u odbrani/obrani nije razvrstan po kantonima.

1) Data on persons in employment on territory Federation of Bosnia and Herzegovina include employment in all legal entities, employment in crafts and trades and free lanches and employment in defence and police. Number of employees in defence is not classified by cantons.

2) U obračun prosječne mjesečne isplaćene neto i bruto plaće uključene su plaće pravnih osoba koje su isplatile plaću za mjesec izvještavanja, a ne i obračunate a neisplaćene plaće.

U ovaj obračun nisu uključene plaće pripadnika odbrane/obrane kao ni plaće zaposlenih u obrtu i slobodnim profesijama.

2) In calculation of average monthly net and gross earnings are included paid off earnings of legal entities.

Earnings of people employed in defence, crafts and trades and free lanches, are not included in this calculation.

ZAPOSLENOST, NEZAPOSLENOST I PLAĆE
EMPLOYMENT, UNEMPLOYMENT AND WAGES

3.7 PROSJEČNE PENZIJE/MIROVINE I BROJ ISPLAĆENIH PENZIJA/MIROVINA PO MJESECIMA
AVERAGE PENSIONS AND NUMBER OF PAID PER MONTHS

Mjesec <i>Month</i>	Prosječna penzija/mirovina u KM <i>Average pension in KM</i>	Ukupan broj isplaćenih penzija/mirovina <i>Total number of payment pension</i>
2014.		
I	364,90	384.351
II	370,09	375.357
III	365,05	388.152
IV	369,29	383.062
V	368,66	384.946
VI	367,60	388.048
VII	366,67	390.284
VIII	365,89	391.937
IX	365,51	392.906
X	365,12	392.590
XI	365,18	393.948
XII	365,06	394.900
2015.		
I	366,51	393.107
II	373,28	381.676
III	372,13	385.094

Napomena: Podaci o penzijama/mirovinama preuzeti su od Federalnog zavoda PIO - MIO
Note: Data picked up from Federal pension funds

CIJENE
PRICES

4.1 INDEKSI POTROŠAČKIH CIJENA
CONSUMER PRICE INDICES

(2010=100)

Godina	I	II	III	IV	V	VI	VII	VIII	IX	X	XI	XII
2010	100,0	100,2	100,3	99,7	99,7	99,6	99,5	99,4	99,7	100,1	100,5	101,3
2011	102,6	103,1	103,9	103,4	103,6	103,2	103,6	103,4	103,8	103,7	104,1	104,2
2012	105,0	105,7	105,9	106,0	105,9	105,5	104,9	105,2	106,0	106,1	106,0	105,9
2013	106,1	106,1	106,2	106,1	106,0	106,0	105,1	104,9	105,0	104,8	104,8	104,4
2014	104,7	104,5	104,5	104,9	105,0	104,9	104,4	104,3	105,1	105,1	105,1	104,2
2015	104,0	104,2	104,8	105,0								

4.2 INDEKSI POTROŠAČKIH CIJENA
CONSUMER PRICE INDICES

(Prethodni mjesec=100)

(Previous month=100)

Godina	I	II	III	IV	V	VI	VII	VIII	IX	X	XI	XII
2010	-	100,2	100,1	99,5	100,0	99,8	100,0	99,8	100,3	100,5	100,4	100,8
2011	101,3	100,5	100,8	99,5	100,2	99,6	100,4	99,8	100,3	99,9	100,4	100,1
2012	100,8	100,6	100,2	100,1	100,0	99,6	99,5	100,3	100,7	100,1	100,0	99,9
2013	100,2	100,0	100,1	100,0	99,9	100,0	99,2	99,8	100,1	99,8	100,0	99,6
2014	100,3	99,8	100,0	100,4	100,1	99,9	99,4	100,0	100,8	100,0	100,0	99,2
2015	99,8	100,2	100,6	100,2								

4.3 INDEKSI POTROŠAČKIH CIJENA
CONSUMER PRICE INDICES

(Isti mjesec prethodne godine=100)

(The same month previous year=100)

Godina	I	II	III	IV	V	VI	VII	VIII	IX	X	XI	XII
2011	102,5	102,9	103,7	103,7	103,9	103,7	104,1	104,1	104,1	103,6	103,5	102,9
2012	102,4	102,5	101,9	102,5	102,3	102,2	101,3	101,7	102,1	102,3	101,9	101,6
2013	101,0	100,3	100,3	100,1	100,1	100,5	100,2	99,7	99,1	98,8	98,8	98,6
2014	98,7	98,5	98,5	98,9	99,1	99,0	99,3	99,4	100,1	100,3	100,3	99,8
2015	99,3	99,7	100,3	100,0								

4.4 INDEKSI POTROŠAČKIH CIJENA
CONSUMER PRICE INDICES

(Decembar prethodne godine=100)

(December previous year=100)

Godina	I	II	III	IV	V	VI	VII	VIII	IX	X	XI	XII
2011	101,3	101,8	102,6	102,1	102,3	101,9	102,3	102,1	102,4	102,4	102,8	102,9
2012	100,8	101,4	101,6	101,7	101,7	101,2	100,7	101,0	101,7	101,8	101,8	101,6
2013	100,2	100,2	100,3	100,2	100,1	100,1	99,3	99,1	99,1	98,9	99,0	98,6
2014	100,3	100,1	100,1	100,5	100,6	100,5	100,0	99,9	100,7	100,7	100,6	99,8
2015	99,8	100,0	100,6	100,7								

CIJENE

PRICES

4.5 INDEKSI POTROŠAČKIH CIJENA PREMA KLASIFIKACIJI COICOP

THE CONSUMER PRICE INDICES BY COICOP CLASSIFICATION

COICOP	Odjeljak	Q 2014 Q 2013	IV 2015 III 2015	IV 2015 IV 2014	IV 2015 XII 2014	I-V 2015 I-V 2014	V 2014-IV 2015 ¹⁾ V 2013-IV 2014	IV 2015 Q 2014	I-V 2015 Q 2014	I-V 2015 XII 2014	Division
00	Ukupan Indeks	99,3	100,2	100,0	100,7	99,8	99,7	100,2	99,8	100,3	<i>Total Index</i>
01	Hrana i bezalkoholna pića	97,5	100,0	100,1	102,4	100,2	98,9	101,2	100,7	101,9	<i>Food and non-alcoholic beverages</i>
01.1	Hrana	97,6	100,1	100,4	102,6	100,5	99,1	101,4	100,8	102,0	<i>Food</i>
01.2	Bezalkoholna pića	96,6	99,2	98,3	100,4	98,4	97,2	99,0	99,5	100,8	<i>Non-alcoholic drinks</i>
02	Alkoholna pića i duhan	107,0	101,1	108,2	104,1	107,3	107,6	106,5	105,6	103,2	<i>Alcoholic beverages and tobacco</i>
02.1	Alkoholna pića	98,6	99,8	100,6	101,1	100,2	99,4	100,2	100,0	100,9	<i>Alcoholic drinks</i>
02.2	Duhan	109,2	101,3	110,0	104,8	108,9	109,6	107,9	106,9	103,7	<i>Tobacco</i>
03	Odjeca i obuća	97,1	100,1	96,0	95,8	96,8	97,0	97,3	96,1	94,6	<i>Clothing and footwear</i>
03.1	Odjeca	94,9	99,7	92,1	95,2	93,4	94,3	94,1	93,7	94,7	<i>Clothing</i>
03.2	Obuća	102,5	100,9	104,4	97,0	103,8	103,2	103,9	101,0	94,3	<i>Footwear</i>
04	Stanovanje, voda, električna energija, plin i drugi energenti	99,9	100,0	101,8	101,0	101,7	100,4	101,5	101,8	101,2	<i>Housing, water, electricity, gas and other fuels</i>
04.1	Najammina	100,0	100,0	100,0	100,0	100,0	100,0	100,0	100,0	100,0	<i>Actual rentals for housing</i>
04.3	Održavanje i popravka stana	99,2	100,0	100,5	100,2	100,5	99,8	100,6	100,5	100,1	<i>Maintenance and repair of the dwelling</i>
04.4	Vodosnabdijevanje i različite komunalne usluge	103,5	100,0	100,0	100,0	100,0	101,3	100,0	100,0	100,0	<i>Water supply and miscellaneous services relating to the dwelling</i>
04.5	Električna energija, plin i drugi energenti	99,4	100,0	102,4	101,3	102,2	100,4	102,0	102,3	101,6	<i>Electricity, gas and other fuels</i>
05	Namještaj, kućanski uređaji i redovno održavanje kuće	100,1	99,9	101,5	100,2	101,5	100,6	101,0	101,1	100,3	<i>Furniture, household equipment and routine, maintenance of the house</i>
05.1	Namještaj, pokućstvo, tepisi i ostale podne prostirke	100,0	99,5	100,2	99,2	100,6	99,9	99,8	100,4	99,8	<i>Furniture and furnishings, carpets and other floor coverings</i>
05.2	Tekstilni proizvodi za kuću	99,6	100,4	99,3	100,3	99,4	99,3	100,3	100,1	100,1	<i>Household textiles</i>
05.3	Kućanski aparati	99,9	99,7	99,9	99,6	100,1	99,4	99,9	100,2	100,0	<i>Household appliances</i>
05.4	Stakleno i stolno posuđe	101,5	99,1	101,2	99,2	101,2	101,6	99,1	99,5	99,6	<i>Glassware, tableware and household utensils</i>
05.5	Alati i oprema za kuću i vrt	100,9	99,6	100,3	99,4	100,8	101,0	99,7	100,1	99,8	<i>Tools and equipment for house and garden</i>
05.6	Dobra i usluge za redovno održavanje kuće	99,8	100,2	103,8	101,5	103,3	101,5	102,9	102,6	101,1	<i>Goods and services for routine household maintenance</i>
06	Zdravstvo	99,4	100,2	100,3	99,9	100,5	100,1	100,0	100,2	100,0	<i>Health</i>
06.1	Medicinski proizvodi, pomagala i oprema	98,4	100,3	99,2	99,8	99,6	99,0	99,7	99,9	100,0	<i>Medical products, appliances and equipment</i>
06.2	Zdravstvene usluge, osim bolničkih	103,0	100,0	104,1	100,0	104,1	104,3	101,1	101,1	100,0	<i>Out-patient services</i>
06.3	Bolničke usluge	100,0	100,0	100,0	100,0	100,0	100,0	100,0	100,0	100,0	<i>Hospital services</i>
07	Prijevoz	99,2	100,5	94,8	98,2	93,4	97,5	94,9	93,5	96,8	<i>Transport</i>
07.1	Prijevozna sredstva	100,4	100,0	104,1	102,2	103,7	101,9	102,9	102,5	101,8	<i>Purchase of vehicles</i>
07.2	Upotreba prijevoznih sredstava	98,7	100,8	92,4	97,3	90,6	96,3	92,6	90,8	95,4	<i>Operation of personal transport equipment</i>
07.3	Usluge prijevoza	100,8	99,9	99,0	99,2	99,2	100,0	99,4	99,5	99,2	<i>Transport services</i>

CIJENE
PRICES

4.5 INDEKSI POTROŠAČKIH CIJENA PREMA KLASIFIKACJI COICOP (nastavak)
THE CONSUMER PRICE INDICES BY COICOP CLASSIFICATION (continued)

COICOP	Odjeljak	0 2014	IV 2015	IV 2015	IV 2015	I-V 2015	V 2014-IV 2015 ⁽¹⁾	IV 2015	I-V 2015	I-V 2015	Division
		0 2013	III 2015	IV 2014	XII 2014	I-V 2014	V 2013-IV 2014	0 2014	0 2014	XII 2014	
08	Komunikacije	101,5	100,0	101,8	100,1	101,9	101,8	101,4	101,4	100,0	Communications
08.1	Poštanske usluge	107,5	100,0	99,7	99,7	99,7	103,1	99,7	99,7	99,7	Postal services
08.2	Telefonska i telefaks oprema	96,9	100,9	97,9	102,6	96,5	96,2	99,0	98,4	102,0	Telephone and telefax equipment
08.3	Telefonske i telefaks usluge	101,4	100,0	101,9	100,0	102,1	101,9	101,5	101,5	100,0	Telephone and telefax services
09	Rekreacija i kultura	101,3	99,7	99,7	99,6	100,3	100,9	99,3	99,7	100,0	Recreation and culture
09.1	Audiovizuelna, foto i informatička oprema	96,5	98,4	96,0	97,3	97,2	96,4	96,9	98,6	99,0	Audio-visual, photographic and information processing equipment
09.2	Ostala trajna dobra za rekreaciju i kulturu	102,9	99,1	108,9	99,1	111,1	106,3	106,7	107,5	99,8	Other major durables for recreation and culture
09.3	Ostala dobra za rekreaciju, vrt i kućni ljubimci	100,9	99,3	98,6	100,6	99,2	100,0	99,2	99,9	101,3	Other recreational items and equipment, gardens and pets
09.4	Usluge rekreacije i kulture	101,8	100,0	100,7	100,1	100,6	101,2	100,4	100,4	100,1	Recreational and cultural services
09.5	Knjige, novine i pisaoči pribor	99,0	100,2	99,5	99,8	99,8	99,5	99,8	99,8	99,8	Newspapers, books and stationery
09.6	Paket aranžmani	131,9	100,2	108,4	98,7	114,0	125,7	97,1	97,6	99,3	Package holidays
10	Obrazovanje	100,9	99,9	103,8	101,3	103,5	102,1	102,8	102,6	101,0	Education
10.1	Predškolsko i osnovno školsko obrazovanje	101,4	100,0	105,4	101,4	105,4	103,2	104,0	104,0	101,4	Pre-primary and primary education
10.2	Srednjoškolsko obrazovanje	-	100,0	104,1	100,0	104,1	-	102,6	102,6	100,0	Secondary education
10.4	Univerzitetsko obrazovanje	100,8	100,0	102,1	100,0	102,1	101,5	101,2	101,2	100,0	High school and university education
10.5	Obrazovanje nedefinisano po nivou	100,4	99,7	107,9	106,0	106,5	102,6	107,4	106,0	104,7	Education not definable by level
11	Restorani i hoteli	100,4	100,1	100,5	100,2	100,5	100,5	100,3	100,2	100,2	Restaurants and hotels
11.1	Usluge ishrane	100,5	100,0	100,9	100,1	100,9	100,7	100,5	100,5	100,0	Catering services
11.2	Usluge smještaja	100,0	100,6	99,2	101,0	99,0	99,5	99,4	99,3	100,8	Accommodation services
12	Ostala dobra i usluge	100,3	100,3	100,1	100,3	99,8	100,2	100,1	99,7	99,8	Miscellaneous goods and services
12.1	Lična njega	100,7	100,3	100,3	100,3	99,7	100,4	100,1	99,5	99,7	Personal care
12.3	Lični predmeti n.d.k.	97,5	100,6	95,7	98,4	96,4	97,1	97,1	96,8	98,1	Personal effects n.e.c.
12.5	Osiguranje	100,0	100,0	100,0	100,0	100,0	100,0	100,0	100,0	100,0	Insurance
12.6	Finansijske usluge n.d.k.	-	106,3	110,5	107,4	105,0	-	109,5	104,1	102,1	Financial services n.e.c.
12.7	Ostale usluge	100,0	100,0	100,0	100,0	100,0	100,0	100,0	100,0	100,0	Other services n.e.c.

(1) 12-mjesečni indeks koji pokazuje promjenu cijena posljednjih dvanaest mjeseci u odnosu na prethodnih dvanaest mjeseci.
12-monthly index, which shows the change in price past twelve months compared to the previous twelve months.

CIJENE
PRICES

4.6 MJESEČNI INDEKSI POTROŠAČKIH CIJENA PO COICOP KLASIFIKACIJI
MONTHLY CONSUMER PRICE INDICES BY COICOP CLASSIFICATION

(2010 = 100)

COICOP	ODJELJAK											2015				Division
		IV	V	VI	VII	VIII	IX	X	XI	XII	I	II	III	IV		
00	Ukupan Indeks	104,9	105,0	104,9	104,4	104,3	105,1	105,1	105,1	104,2	104,0	104,2	104,8	105,0	Total Index	
01	Hrana i bezalkoholna pića	106,6	106,5	106,1	105,2	104,9	105,6	105,0	104,9	104,3	105,2	106,1	106,7	106,7	Food and non-alcoholic beverages	
01.1	Hrana	106,7	106,7	106,2	105,2	104,9	105,7	105,1	104,9	104,3	105,3	106,3	106,9	107,1	Food	
01.2	Bezalkoholna pića	105,7	104,7	105,0	104,4	104,3	104,0	104,3	104,4	103,5	104,5	104,4	104,8	103,9	Non-alcoholic drinks	
02	Alkoholna pića i duhan	134,3	134,4	134,5	135,6	136,6	139,9	140,0	139,9	139,7	143,7	143,7	143,9	145,4	Alcoholic beverages and tobacco	
02.1	Alkoholna pića	102,1	102,4	102,7	102,6	102,4	103,3	103,2	102,9	101,7	102,2	102,4	103,0	102,8	Alcoholic drinks	
02.2	Duhan	145,1	145,1	145,1	146,6	148,1	152,1	152,3	152,3	152,3	157,5	157,5	157,5	159,6	Tobacco	
03	Odjeća i obuća	73,6	74,6	74,2	68,5	67,7	73,5	75,4	75,2	73,8	69,2	68,6	70,6	70,7	Clothing and footwear	
03.1	Odjeća	75,0	76,2	75,3	69,6	68,4	73,4	75,3	75,6	72,6	68,8	67,8	69,2	69,1	Clothing	
03.2	Obuća	70,0	70,6	71,2	65,6	65,8	72,8	74,8	73,7	75,3	69,3	69,3	72,4	73,0	Footwear	
04	Stanovanje, voda, električna energija, plin i drugi energenti	109,2	109,2	109,2	109,2	109,2	109,2	109,2	110,0	110,0	111,6	111,6	111,1	111,1	Housing, water, electricity, gas and other fuels	
04.1	Najammina	108,2	108,2	108,2	108,2	108,2	108,2	108,2	108,2	108,2	108,2	108,2	108,2	108,2	Actual rentals for housing	
04.3	Održavanje i popravka stana	101,3	101,0	101,0	101,1	101,1	101,5	101,4	101,5	101,6	101,6	101,6	101,8	101,8	Maintenance and repair of the dwelling	
04.4	Vodosnabdijevanje i različite komunalne usluge	112,1	112,1	112,1	112,1	112,1	112,1	112,1	112,1	112,1	112,1	112,1	112,1	112,1	Water supply and miscellaneous services relating to the dwelling	
04.5	Električna energija, plin i drugi energenti	110,1	110,1	110,1	110,1	110,1	110,1	110,1	111,2	111,2	113,4	113,3	112,7	112,7	Electricity, gas and other fuels	
05	Namještaj, kućanski uređaji i redovno održavanje kuće	102,4	102,4	102,6	103,1	103,1	103,4	103,4	103,8	103,8	104,0	104,2	104,1	104,0	Furniture, household equipment and routine maintenance of the house	
05.1	Namještaj, pokućstvo, tepisi i ostale podne prostirke	100,2	100,2	100,5	100,5	100,9	100,8	100,5	100,7	101,1	101,4	100,9	100,9	100,3	Furniture and furnishings, carpets and other floor coverings	
05.2	Tekstilni proizvodi za kuću	103,0	102,5	102,1	101,4	101,0	101,5	101,4	101,7	102,1	102,2	101,9	101,9	102,3	Household textiles	
05.3	Kućanski aparati	103,7	103,8	103,7	103,6	103,2	103,3	103,5	104,0	104,0	104,3	104,1	103,9	103,6	Household appliances	
05.4	Stakleno i stolno posuđe	101,2	102,5	105,2	105,5	105,8	103,7	103,9	104,2	103,3	102,7	102,8	103,3	102,4	Glassware, tableware and household utensils	
05.5	Alati i oprema za kuću i vrt	106,4	106,2	107,8	107,8	107,2	107,6	107,6	107,6	107,3	107,5	107,1	107,1	106,7	Tools and equipment for house and garden	
05.6	Dobra i usluge za redovno održavanje kuće	102,6	102,5	102,0	103,6	103,6	104,4	104,6	105,2	105,0	105,3	106,4	106,2	106,5	Goods and services for routine household maintenance	
06	Zdravstvo	91,8	92,1	92,2	92,2	92,2	92,2	92,1	92,1	92,1	92,3	92,4	91,8	92,0	Health	
06.1	Medicinski proizvodi, pomagala i oprema	88,6	88,0	88,1	88,1	88,0	88,0	88,0	88,0	88,1	88,3	88,4	87,7	87,9	Medical products, appliances and equipment	
06.2	Zdravstvene usluge, osim bolničkih	101,1	105,8	105,8	106,0	106,0	106,0	106,0	105,3	105,3	105,3	105,3	105,3	105,3	Out-patient services	
06.3	Bolničke usluge	100,0	100,0	100,0	100,0	100,0	100,0	100,0	100,0	100,0	100,0	100,0	100,0	100,0	Hospital services	

CIJENE
PRICES

4.6 MJESEČNI INDEKSI POTROŠAČKIH CIJENA PO COICOP KLASIFIKACIJI (nastavak)
MONTHLY CONSUMER PRICE INDICES BY COICOP CLASSIFICATION (continued)

(2010 = 100)

COICOP	ODJELJAK											2015				Division
		IV	V	VI	VII	VIII	IX	X	XI	XII	I	II	III	IV		
07	Prijevoz	109,3	109,5	109,6	109,5	109,8	110,1	109,9	109,4	105,5	101,1	100,9	103,1	103,6	Transport	
07.1	Prijevozna sredstva	100,3	101,8	102,0	101,5	102,4	102,4	102,4	102,2	102,2	102,9	104,5	104,5	104,5	Purchase of vehicles	
07.2	Upotreba prijevoznih sredstava	112,0	112,2	112,3	112,3	112,5	112,7	112,5	111,9	106,4	100,3	99,6	102,7	103,5	Operation of personal transport equipment	
07.3	Usluge prijevoza	106,8	106,2	105,7	105,7	106,2	106,5	106,6	106,6	106,6	105,8	105,8	105,8	105,7	Transport services	
08	Komunikacije	101,7	101,7	101,7	101,7	101,7	102,0	103,5	103,5	103,5	103,5	103,6	103,5	103,6	Communications	
08.1	Poštanske usluge	112,9	112,9	112,9	112,9	112,9	112,9	112,9	112,9	112,9	112,5	112,5	112,5	112,5	Postal services	
08.2	Telefonska i telefaks oprema	89,2	89,8	89,0	88,9	87,3	86,5	86,2	85,6	85,1	86,5	86,9	86,6	87,3	Telephone and telefax equipment	
08.3	Telefonske i telefaks usluge	101,8	101,8	101,8	101,8	101,8	102,2	103,8	103,8	103,8	103,8	103,8	103,8	103,8	Telephone and telefax services	
09	Rekreacija i kultura	104,2	104,3	105,2	106,1	106,4	104,9	104,2	104,2	104,3	104,7	104,4	104,2	103,9	Recreation and culture	
09.1	Audiovizuelna, foto i informatička oprema	95,3	93,8	93,6	93,5	93,2	93,6	93,8	94,1	94,1	94,3	93,8	93,0	91,5	Audio-visual, photographic and information processing equipment	
09.2	Ostala trajna dobra za rekreaciju i kulturu	103,7	102,6	102,6	102,6	102,6	113,9	113,9	107,8	113,9	113,9	113,9	113,9	112,9	Other major durables for recreation and culture	
09.3	Ostala dobra za rekreaciju, vrt i kućni ljubimci	102,6	102,3	102,0	101,9	101,7	101,4	101,5	101,4	100,5	102,2	101,8	101,9	101,1	Other recreational items and equipment, gardens and pets	
09.4	Usluge rekreacije i kulture	107,3	107,3	107,3	107,8	107,8	107,8	107,8	107,8	107,9	107,9	107,9	108,0	108,0	Recreational and cultural services	
09.5	Knjige, novine i pisaići pribor	101,4	101,3	101,3	101,3	101,1	101,1	101,1	100,9	101,1	101,2	100,7	100,7	100,9	Newspapers, books and stationery	
09.6	Paket aranžmani	147,2	157,1	184,5	204,3	216,4	173,6	155,3	156,0	161,5	160,5	162,2	159,1	159,5	Package holidays	
10	Obrazovanje	101,4	101,4	101,4	101,4	102,7	103,5	103,8	103,8	103,9	104,1	105,3	105,3	105,2	Education	
10.1	Predškolsko i osnovno školsko obrazovanje	105,1	105,1	105,1	105,1	106,5	109,0	109,0	109,0	109,3	110,8	110,8	110,8	110,8	Pre-primary and primary education	
10.2	Srednjoškolsko obrazovanje	-	-	-	-	-	-	-	-	-	-	-	-	-	Secondary education	
10.4	Univerzitetsko obrazovanje	102,9	102,9	102,9	102,9	104,7	105,0	105,0	105,0	105,0	105,0	105,0	105,0	105,0	High school and university education	
10.5	Obrazovanje nedefinisano po nivou	94,2	94,2	94,2	94,2	94,2	94,2	95,9	95,9	95,9	95,9	101,9	101,9	101,6	Education not definable by level	
11	Restorani i hoteli	106,4	106,5	106,7	106,7	107,1	107,2	107,2	106,8	106,7	107,1	106,8	106,8	107,0	Restaurants and hotels	
11.1	Usluge ishrane	106,1	106,2	106,4	106,4	107,0	107,0	107,0	107,0	107,0	107,0	107,0	107,1	107,1	Catering services	
11.2	Usluge smještaja	107,9	107,9	107,9	107,9	107,9	108,2	108,2	105,9	105,9	107,6	106,3	106,3	107,0	Accommodation services	
12	Ostala dobra i usluge	102,4	102,5	102,3	102,4	102,2	102,5	102,6	102,6	102,2	101,9	101,6	102,2	102,5	Miscellaneous goods and services	
12.1	Lična njega	103,1	103,4	103,1	103,5	103,0	103,3	103,6	103,6	103,0	102,5	102,1	103,1	103,4	Personal care	
12.3	Lični predmeti n.d.k.	104,3	104,2	103,0	101,6	102,1	102,4	103,1	102,4	101,4	100,1	98,9	99,3	99,8	Personal effects n.e.c.	
12.5	Osiguranje	100,0	100,0	100,0	100,0	100,0	100,0	100,0	100,0	100,0	100,0	100,0	100,0	100,0	Insurance	
12.6	Finansijske usluge n.d.k.	-	-	-	-	-	-	-	-	-	-	-	-	-	Financial services n.e.c.	
12.7	Ostale usluge	102,3	102,3	102,3	102,3	102,3	102,3	102,3	102,3	102,3	102,3	102,3	102,3	102,3	Other services n.e.c.	

CIJENE
PRICES

4.7 PREHRAMBENI PROIZVODI - STOPE PROMJENA CIJENA
FOOD PRODUCTS - RATES OF CHANGE

(%)

COICOP	Opis grupe proizvoda	IV 2015 III 2015	IV 2015 IV 2014	IV 2015 XII 2014	The group product description
00	Ukupan indeks	0,2	0,0	0,7	General Index
01	Hrana i bezalkoholna pića	0,0	0,1	2,4	Food and non-alcoholic beverages
01.1	Hrana	0,1	0,4	2,6	Food
01.1.1	Hljeb/kruh i žitarice	-0,1	0,2	1,2	Bread and cereals
01.1.1.1	Riža	-0,7	0,3	1,1	Rice
01.1.1.2	Hljeb/kruh i žitarice	0,2	0,7	0,7	Bread
01.1.1.3	Tjestenine	-0,6	1,3	3,8	Pasta products
01.1.1.4	Ostali pekarski proizvodi	-0,7	-0,2	1,7	Other bakery products
01.1.1.5	Brašno i ostali proizvodi od žitarica	-0,1	-0,6	1,0	Pasta products
01.1.2	Meso	0,8	-2,0	-0,3	Meat
01.1.2.1	Juneće i teleće meso	1,2	-2,6	0,8	Beef and veal
01.1.2.2	Svinjsko meso	-4,2	-3,6	-1,9	Pork
01.1.2.3	Jagnjeće meso	-0,6	1,7	1,8	Lamb
01.1.2.4	Pileće meso	2,3	-2,5	-3,4	Chicken
01.1.2.5	Sušeno meso i ostale preradvine od mesa	-0,5	-1,2	-0,7	Dried and smoked meat, all types
01.1.2.6	Mesne konzerve i paštete	0,5	1,1	1,5	Delicatessen and other meat preparations
01.1.3	Riba	0,1	-1,7	1,4	Fish
01.1.3.1	Svježa i zamrznuta riba i plodovi mora	-0,2	-2,7	0,2	Fresh chilled or frozen fish and sea food
01.1.3.4	Prerađena i konzervirana riba i plodovi mora	0,8	1,0	4,4	Preserved or processed fish and sea food
01.1.4	Mlijeko, sir i jaja	-0,6	-1,4	-1,3	Milk, cheese and eggs
01.1.4.1	Svježe mlijeko	-0,8	-0,5	-0,3	Fresh milk
01.1.4.4	Jogurt	-1,0	0,9	0,0	Yogurt
01.1.4.5	Sirevi	0,4	-5,8	-1,1	Cheese
01.1.4.6	Miješni kremovi	0,4	-0,5	0,5	Other milk products, sour cream and milk spreads
01.1.4.7	Jaja i na jajima bazirani proizvodi	-2,2	1,4	-5,2	Eggs and egg-based products
01.1.5	Ulja i masnoće	0,6	-1,6	0,8	Oils and fats
01.1.5.1	Maslac	0,9	0,4	3,4	Butter
01.1.5.2	Margarin i druge biljne masnoće	2,6	-4,4	-1,1	Margarine
01.1.5.3	Maslinovo ulje	0,1	1,6	5,2	Olive oil
01.1.5.4	Jestiva ulja (suncokretovo, kukuruzno, sojino i dr.)	0,0	-2,4	-0,9	Edible oils(sunflower, corn, soy, etc.)
01.1.5.5	Masti životinjskog porijekla	0,0	0,7	0,0	Other edible animal fat
01.1.6	Voće	1,4	11,4	18,0	Fruit
01.1.7	Povrće	-0,8	4,2	9,7	Vegetables
01.1.8	Šećer, džem, med,čokolada i konditorski	-0,5	-3,0	-0,1	Sugar, jam, honey, chocolate and confectionery
01.1.8.1	Šećer	-0,8	-8,8	-1,0	Sugar
01.1.8.2	Džem, marmelade i med	-0,1	0,4	0,0	Jam, marmalades and honey
01.1.8.3	Proizvodi na bazi kakaa	-1,1	-2,8	2,7	Confectionery, chocolate and other cocoa preparations
01.1.8.4	Konditorski proizvodi	-0,4	-3,5	-0,2	Confectionery (candies, candy boxes, chewing gums and caramel sweets)
01.1.8.5	Sladoled i ostali slični zaleđeni proizvodi	-2,1	-1,0	-2,2	Edible ice, ice cream and sorbet
01.1.8.6	Kremovi na bazi kakaa	0,4	0,1	-1,9	Other cocoa based products
01.1.9	Ostali prehrambeni proizvodi, d.n.	-0,4	-0,6	1,9	Food products n.e.c.
01.1.9.1	Sosovi (senf, majoneza, kečap)	-0,9	-1,0	0,5	Sauces (mustard, mayonnaise, ketchup)
01.1.9.2	Začini i začinsko bilje	-0,9	-0,6	2,9	Spices, food additives and salt
01.1.9.3	Supe, juhe i koncentri za supe	0,2	-0,3	1,6	Soup and soup concentrates, powdered cream
01.2	Bezalkoholna pića	-0,8	-1,7	0,4	Non-alcoholic beverages
01.2.1	Kafa, instant kafa, kakao	-0,5	0,8	2,4	Coffee, tea and cocoa
01.2.1.1	Kafa, sve vrste	-0,4	1,3	3,1	Coffee all kinds
01.2.1.2	Čaj	-1,3	-0,9	-0,7	Tea and other plant products for infusions
01.2.1.3	Kakao i čokolade u prahu	-0,2	-2,5	0,9	Cocoa and powdered chocolate
01.2.2	Mineralna voda, osvježavajuća pića i sokovi	-1,2	-4,2	-1,8	Mineral waters, soft drinks, fruit and vegetable
01.2.2.1	Mineralna voda	-1,0	-2,6	-0,7	Mineral water
01.2.2.2	Gazirana pića	-3,5	-4,8	-3,4	Soft drinks and concentrates
01.2.2.3	Voćni sokovi i sokovi od povrća	-0,2	-4,8	-1,6	Fruit and vegetable juice

CIJENE
PRICES

4.8 UKUPAN INDEKS CIJENA PROIZVOĐAČA INDUSTRIJSKIH PROIZVODA
PRODUCER PRICE INDEX - TOTAL

(2011 = 100)

Godina	I	II	III	IV	V	VI	VII	VIII	IX	X	XI	XII
2011	99,3	100,1	100,6	97,8	97,8	98,2	101,2	100,6	101,4	101,4	101,0	100,6
2012	100,5	100,5	101,0	101,0	101,3	101,1	101,1	100,9	99,9	100,9	101,1	100,5
2013	100,5	101,3	99,1	99,0	98,7	98,2	98,2	98,2	97,7	97,7	98,7	98,4
2014	98,8	98,0	96,6	96,6	96,2	96,7	96,5	96,7	97,1	97,7	99,9	100,0
2015	99,7	100,3	99,5	99,1								

4.9 INDEKS CIJENA PROIZVOĐAČA INDUSTRIJSKIH PROIZVODA NA DOMAĆEM TRŽIŠTU
PRODUCER PRICE INDEX ON DOMESTIC MARKET

(2011 = 100)

Godina	I	II	III	IV	V	VI	VII	VIII	IX	X	XI	XII
2011	100,6	100,9	101,6	96,7	96,6	96,9	101,3	100,6	101,4	101,2	101,3	101,0
2012	101,2	101,6	101,7	101,8	102,1	101,8	101,7	101,7	101,5	101,8	101,9	101,8
2013	101,7	102,0	99,4	99,6	99,1	98,7	98,6	98,4	98,1	97,9	100,1	100,1
2014	100,3	100,1	97,7	97,5	97,2	97,4	97,3	97,4	97,7	97,8	100,3	100,2
2015	99,2	99,2	97,2	96,9								

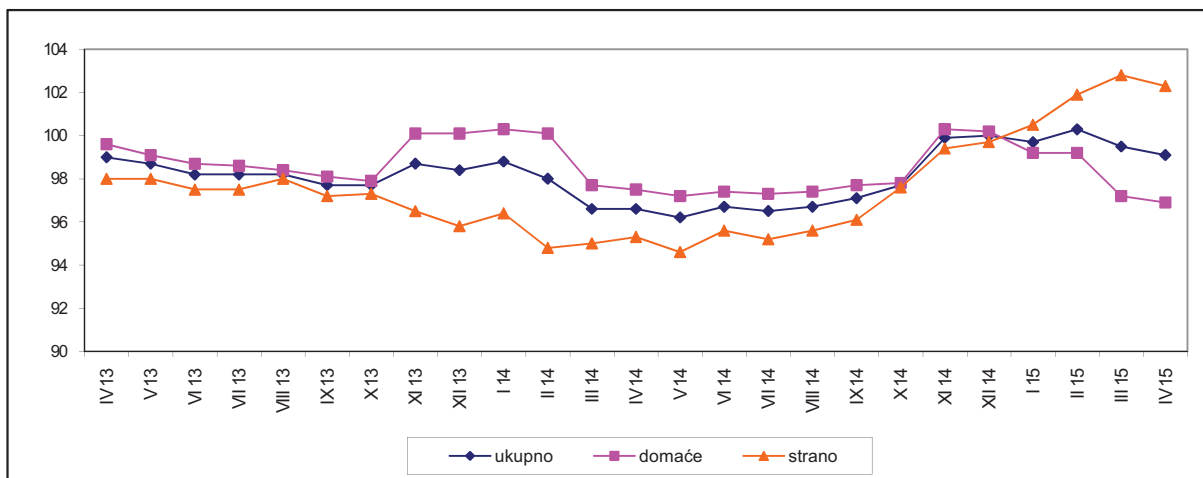
4.10 INDEKS CIJENA PROIZVOĐAČA INDUSTRIJSKIH PROIZVODA NA INOSTRANOM TRŽIŠTU
PRODUCER PRICE INDEX ON NON-DOMESTIC MARKET

(2011 = 100)

Godina	I	II	III	IV	V	VI	VII	VIII	IX	X	XI	XII
2011	97,5	99,0	99,2	99,4	99,5	100,2	101,0	100,7	101,3	101,6	100,6	99,9
2012	99,5	99,0	99,9	99,7	100,1	100,1	100,3	99,8	97,6	99,6	100,0	98,5
2013	98,7	100,2	98,6	98,0	98,0	97,5	97,5	98,0	97,2	97,3	96,5	95,8
2014	96,4	94,8	95,0	95,3	94,6	95,6	95,2	95,6	96,1	97,6	99,4	99,7
2015	100,5	101,9	102,8	102,3								

4.8.1 Indeksi cijena proizvođača industrijskih proizvoda u F BiH po vrsti tržišta april/travanj 2013 - april/travanj 2015 (2011=100)

Producer price indices of industrial products in the Federation B&H by the type of market April 2013 - April 2015 (2011=100)



CJENE

PRICES

4. 11 INDEKSI CIJENA PROIZVOĐAČA INDUSTRIJSKIH PROIZVODA, april/travanj 2015. godine

PRODUCER PRICE INDICES, April 2015

NACE - PRODCOM	Ukupno <i>Total</i>			Domaće tržište <i>Domestic market</i>			Inostrano tržište <i>Non-domestic market</i>			
	IV 2015 III 2015	IV 2015 IV 2014	IV 2015 XII 2014	IV 2015 III 2015	IV 2015 IV 2014	IV 2015 XII 2014	IV 2015 III 2015	IV 2015 IV 2014	IV 2015 XII 2014	
	UKUPAN INDEKS	99,6	102,6	99,1	99,7	99,4	96,7	99,5	107,3	
PREMA GLAVNIM INDUSTRIJSKIM GRUPACIJAMA										BY MAIN INDUSTRIAL GROUPINGS
Energija	99,8	102,3	96,7	100,2	99,3	92,9	98,7	111,0	108,1	<i>Energy</i>
Intermedijarni proizvodi osim energije	99,2	105,6	100,7	98,5	100,2	99,0	99,9	111,4	102,3	<i>Intermediate goods except energy</i>
Kapitalni proizvodi	99,4	99,5	99,4	100,1	99,2	99,7	99,1	99,6	99,3	<i>Capital goods</i>
Trajni proizvodi za široku potrošnju	99,7	100,6	100,2	100,0	100,2	100,2	99,5	100,8	100,1	<i>Durable consumer goods</i>
Netrajni proizvodi za široku potrošnju	100,1	98,8	98,6	100,4	98,4	97,8	99,4	100,0	100,8	<i>Non-durable consumer goods</i>
PREMA PODRUČJIMA I OBLASTIMA KD-a										BY SECTIONS AND DIVISIONS OF CEA
B Vađenje ruda i kamena	100,6	99,9	100,4	100,6	99,8	100,4	100,0	100,2	99,9	Mining and quarrying
05 Vađenje uglja/ugljena i lignita	100,6	99,9	100,4	100,6	99,8	100,4	100,0	100,0	100,0	<i>Mining of coal and lignite</i>
07 Vađenje metalnih ruda	100,0	100,0	100,0	100,0	100,0	100,0	100,0	100,0	100,0	<i>Mining of metal ores</i>
08 Vađenje ostalih ruda i kamena	100,5	100,4	99,8	100,5	100,1	100,0	100,5	103,4	98,1	<i>Other mining and quarrying</i>
C Prerađivačka industrija	99,4	103,9	100,6	99,5	99,5	98,6	99,4	108,4	102,7	Manufacturing
10 Proizvodnja prehrambenih proizvoda	100,4	99,7	100,4	100,8	99,3	100,6	98,7	101,7	99,8	<i>Manufacture of food products</i>
11 Proizvodnja pića	99,9	99,7	99,4	99,9	99,8	99,6	100,0	102,4	95,3	<i>Manufacture of beverages</i>
12 Proizvodnja duhanskih proizvoda	99,6	91,7	81,8	100,0	91,6	79,6	97,7	93,3	97,7	<i>Manufacture of tobacco products</i>
13 Proizvodnja tekstila	100,0	85,4	100,9	100,0	100,0	100,0	100,0	84,8	100,8	<i>Manufacture of textiles</i>
14 Proizvodnja odjeće	100,0	103,1	99,7	100,0	100,0	100,0	100,0	104,8	99,8	<i>Manufacture of wearing apparel</i>
15 Proizvodnja kože i srodnih proizvoda	99,8	101,6	102,8	100,0	100,9	100,0	99,8	101,5	102,8	<i>Manufacture of leather and related products</i>
16 Prerada drveta/drva i proizvoda od drveta/drva i plute, osim namještaja; proizvodnja predmeta od slame i pletarskih materijala	100,1	99,8	99,7	100,0	99,5	99,2	100,1	100,0	100,2	<i>Manufacture of wood and products of wood and cork except furniture; mfr. of articles of straw and plaiting materials</i>
17 Proizvodnja papira i proizvoda od papira	97,6	96,3	99,1	97,1	96,7	99,0	100,2	94,5	99,3	<i>Manufacture of paper and paper products</i>
18 Štampanje/ Tiskanje i umožavanje snimljenih zapisa	102,8	84,7	95,7	102,8	84,7	95,7	-	-	-	<i>Printing and reproduction of recorded media</i>
19 Proizvodnja kokska i rafiniranih naftnih proizvoda	98,2	119,3	110,8	98,7	99,2	99,1	98,2	119,7	111,0	<i>Manufacture of coke, refined petroleum products</i>
20 Proizvodnja hemikalija/ kemikalija i hemijskih/ kemijskih proizvoda	101,5	97,5	100,6	101,0	98,9	100,9	101,9	96,3	100,3	<i>Manufacture of chemicals and chemical products</i>
21 Proizvodnja osnovnih farmaceutskih proizvoda i farmaceutskih preparata	99,3	100,9	98,3	98,5	96,4	94,9	100,0	105,4	101,8	<i>Manufacture of basic pharmaceutical products and pharmaceutical preparations</i>
22 Proizvodnja proizvoda od gume i plastičnih masa	99,9	101,0	99,9	99,9	99,5	99,8	100,0	103,4	100,2	<i>Manufacture of rubber and plastic products</i>
23 Proizvodnja ostalih nemetalnih mineralnih proizvoda	100,5	98,3	98,8	100,6	99,8	98,6	99,5	86,0	100,5	<i>Manufacture of other non-metallic mineral products</i>
24 Proizvodnja baznih metala	99,2	114,7	101,9	97,2	105,4	96,9	99,8	117,6	103,4	<i>Manufacture of basic metals</i>

CIJENE
PRICES

4.11 INDEKSI CIJENA PROIZVOĐAČA INDUSTRIJSKIH PROIZVODA, april/travanj 2015. godine (nastavak)
PRODUCER PRICE INDICES, April 2015 (continued)

NACE - PRODCOM	Ukupno <i>Total</i>			Domaće tržište <i>Domestic market</i>			Inostrano tržište <i>Non-domestic market</i>			
	IV 2015 III 2015	IV 2015 IV 2014	IV 2015 XII 2014	IV 2015 III 2015	IV 2015 IV 2014	IV 2015 XII 2014	IV 2015 III 2015	IV 2015 IV 2014	IV 2015 XII 2014	
	25	98,1	99,2	99,2	99,1	98,5	99,4	96,9	99,9	
26	101,7	100,7	102,4	101,7	100,7	102,4	-	-	-	<i>Manufacture of computers, electronic and optical products</i>
27	94,9	99,3	100,3	94,4	101,6	102,0	100,0	98,5	100,6	<i>Manufacture of electrical equipment</i>
28	100,6	99,6	99,1	100,0	97,6	97,6	100,8	100,4	99,6	<i>Manufacture of machinery and equipment n.e.c.</i>
29	100,0	98,6	99,1	100,0	100,0	100,0	100,0	98,6	99,1	<i>Manufacture of motor vehicles, trailers, semi-trailers</i>
30	100,0	100,0	100,0	100,0	100,0	100,0	100,0	100,0	100,0	<i>Manufacture of other transport equipment</i>
31	99,8	101,1	100,3	100,0	100,2	100,2	99,5	101,8	100,3	<i>Manufacture of furniture</i>
32	100,0	101,6	101,9	100,0	101,5	101,5	100,0	101,7	102,1	<i>Other manufacturing</i>
D	100,0	98,0	90,3	100,0	99,1	89,5	100,0	85,3	100,0	<i>Electricity, gas, steam and air conditioning supply</i>
35	100,0	98,0	90,3	100,0	99,1	89,5	100,0	85,3	100,0	<i>Electricity, gas, steam and air conditioning supply</i>
E	99,4	91,3	97,5	101,8	90,8	100,6	95,2	92,5	91,5	<i>Water supply sewerage, waste management and remediation activities</i>
38	99,4	91,3	97,5	101,8	90,8	100,6	95,2	92,5	91,5	<i>Waste collection, treatment and disposal activities; materials recovery</i>

CIJENE

PRICES

4.12 INDEKSI CIJENA PROIZVOĐAČA INDUSTRIJSKIH PROIZVODA

PRODUCER PRICE INDICES

NACE - PRODCOM	Ukupno <i>Total</i>			Domaće tržište <i>Domestic market</i>			Inostrano tržište <i>Non-domestic market</i>			
	θ 2013 θ 2012	θ 2014 θ 2013	IV 2015 θ 2011	θ 2013 θ 2012	θ 2014 θ 2013	IV 2015 θ 2011	θ 2013 θ 2012	θ 2014 θ 2013	IV 2015 θ 2011	
	UKUPAN INDEKS	98,0	98,7	99,1	97,8	98,9	96,9	98,3	98,5	
PREMA GLAVNIM INDUSTRIJSKIM GRUPACIJAMA										BY MAIN INDUSTRIAL GROUPINGS
Energija	96,1	98,4	100,8	95,4	99,2	96,9	97,7	96,2	112,4	Energy
Intermedijarni proizvodi osim energije	98,3	97,8	97,8	99,1	97,1	95,0	97,4	98,4	100,6	Intermediate goods except energy
Kapitalni proizvodi	98,3	98,3	95,4	98,2	99,5	96,4	98,3	97,8	95,0	Capital goods
Trajni proizvodi za široku potrošnju	100,1	100,4	101,3	100,3	100,5	102,2	99,9	100,4	100,6	Durable consumer goods
Netrajni proizvodi za široku potrošnju	99,6	100,8	100,2	98,8	100,5	98,4	102,0	101,4	105,3	Non - durable consumer goods
PREMA PODRUČJIMA I OBLASTIMA KD-a										BY SECTIONS AND DIVISIONS OF CEA
B Vađenje ruda i kamena	99,9	99,4	103,1	99,8	99,3	102,9	100,0	99,6	104,1	Mining and quarrying
05 Vađenje uglja/ugljena i lignita	99,9	99,3	103,4	99,8	99,2	103,2	100,1	99,8	104,4	Mining of coal and lignite
07 Vađenje metalnih ruda	95,9	99,3	96,0	96,3	103,8	101,2	-	98,0	-	Mining of metal ores
08 Vađenje ostalih ruda i kamena	99,7	100,0	100,5	99,4	100,0	99,9	102,1	99,2	106,9	Other mining and quarrying
C Prerađivačka industrija	98,7	98,8	99,8	98,9	98,7	96,8	98,5	98,8	102,9	Manufacturing
10 Proizvodnja prehrambenih proizvoda	101,5	99,4	100,8	100,9	98,6	98,9	104,4	102,5	110,0	Manufacture of food products
11 Proizvodnja pića	101,1	101,5	106,0	101,0	101,4	106,2	99,0	100,6	102,0	Manufacture of beverages
12 Proizvodnja duhanskih proizvoda	92,4	96,7	77,5	91,5	96,6	75,5	98,0	96,6	91,1	Manufacture of tobacco products
13 Proizvodnja tekstila	98,5	84,3	78,0	100,0	103,6	108,4	98,4	83,7	77,0	Manufacture of textiles
14 Proizvodnja odjeće	100,5	107,2	110,2	99,3	101,2	100,5	101,2	110,3	115,7	Manufacture of wearing apparel
15 Proizvodnja kože i srodnih proizvoda	103,4	109,9	123,3	105,3	100,3	101,6	103,2	110,6	125,0	Manufacture of leather and related products
16 Prerada drveta/drva i proizvoda od drveta/drva i plute, osim namještaja; proizvodnja predmeta od slame i pletarskih materijala	98,7	98,0	97,4	100,2	101,2	100,9	97,4	94,8	94,0	Manufacture of wood and products of wood and cork except furniture; mfr. of articles of straw and plaiting materials
17 Proizvodnja papira i proizvoda od papira	100,7	98,8	95,4	101,0	99,0	97	99,6	98,1	89,3	Manufacture of paper and paper products
18 Štampanje/ Tiskanje i umnožavanje snimljenih zapisa	98,2	97,0	88,1	98,2	97,0	88,1	-	-	-	Printing and reproduction of recorded media
19 Proizvodnja koksa i rafiniranih naftnih proizvoda	99,0	97,4	119,7	89,2	91,1	85	99,3	97,6	120,7	Manufacture of coke, refined petroleum products
20 Proizvodnja hemikalija/ kemikalija i hemijskih/ kemijskih proizvoda	103,4	98,3	104,5	101,2	99,1	104,4	105,2	97,8	104,5	Manufacture of chemicals and chemical products
21 Proizvodnja osnovnih farmaceutskih proizvoda i farmaceutskih preparata	92,5	101,9	87,3	83,5	104,8	77,5	100,8	99,2	97,1	Manufacture of basic pharmaceutical products and pharmaceutical preparations
22 Proizvodnja proizvoda od gume i plastičnih masa	99,8	101,3	101,3	100,5	101,4	101,5	98,6	101,1	101,1	Manufacture of rubber and plastic products
23 Proizvodnja ostalih nemetalnih mineralnih proizvoda	100,8	95,8	95,5	100,0	95,5	95,5	108,6	97,8	95,5	Manufacture of other non-metallic mineral products
24 Proizvodnja baznih metala	95,4	98,7	100,0	94,2	97,6	93,5	95,8	99,1	102,0	Manufacture of basic metals

CIJENE
PRICES

4.12 INDEKSI CIJENA PROIZVOĐAČA INDUSTRIJSKIH PROIZVODA (nastavak)
PRODUCER PRICE INDICES (continued)

NACE - PRODCOM	Ukupno Total			Domaće tržište Domestic market			Inostrano tržište Non-domestic market			
	θ 2013	θ 2014	IV 2015	θ 2013	θ 2014	IV 2015	θ 2013	θ 2014	IV 2015	
	θ 2012	θ 2013	θ 2011	θ 2012	θ 2013	θ 2011	θ 2012	θ 2013	θ 2011	
25 Proizvodnja gotovih metalnih proizvoda, osim mašina/strojeva i opreme	99,0	99,1	98,5	98,8	99,1	97,0	99,1	99,2	100,3	Manufacture of fabricated metal products, except machinery and equipment
26 Proizvodnja računara te elektroničkih i optičkih proizvoda	98,4	95,2	92,4	98,4	95,2	92,4	-	-	-	Manufacture of computers, electronic and optical products
27 Proizvodnja električne opreme	102,0	96,8	91,2	103,0	96,1	90,7	99,2	98,1	96,3	Manufacture of electrical equipment
28 Proizvodnja mašina/ strojeva i uređaja, d.n.	96,8	98,7	95,4	93,1	98,5	89,9	98,6	98,8	97,9	Manufacture of machinery and equipment n.e.c.
29 Proizvodnja motornih vozila, prikolica i poluprikolica	97,5	96,4	90,8	100,0	100,0	100,0	97,5	96,4	90,8	Manufacture of motor vehicles, trailers, semi-trailers
30 Proizvodnja ostalih prijevoznih sredstava	100,6	100,2	104,5	100,0	100,0	103,9	114,0	104,2	118,7	Manufacture of other transport equipment
31 Proizvodnja namještaja	100,2	100,8	102,3	100,3	100,4	102,2	100,1	101,2	102,3	Manufacture of furniture
32 Ostala prerađivačka industrija	102,4	103,2	107,1	100,0	100,0	101,5	103,9	104,1	109,5	Other manufacturing
D Proizvodnja i snabdijevanje/ opskrba el. energijom, gasom/plinom, parom i klimatizacija	93,2	98,2	93,5	93,5	99,2	94,0	90,4	88,0	86,5	Electricity, gas, steam and air conditioning supply
35 Proizvodnja i snabdijevanje/ opskrba el. energijom, gasom/plinom, parom i klimatizacija	93,2	98,2	93,5	93,5	99,2	94,0	90,4	88,0	86,5	Electricity, gas, steam and air conditioning supply
E Snabdijevanje vodom; uklanjanje otpadnih voda, upravljanje otpadom te djelatnost sanacije okoliša	97,0	96,4	78,0	99,9	96,4	77,8	90,8	96,4	78,5	Water supply sewerage, waste management and remediation activities
38 Sakupljanje otpada, djelatnost obrade i zbrinjavanja otpada; reciklaža materijala	97,0	96,4	78,0	99,9	96,4	77,8	90,8	96,4	78,5	Waste collection, treatment and disposal activities; materials recovery

CJENE

PRICES

4.13 INDEKSI CIJENA PROIZVOĐAČA INDUSTRIJSKIH PROIZVODA

PRODUCER PRICE INDICES

NACE - PRODCOM	Ukupno <i>Total</i>			Domaće tržište <i>Domestic market</i>			Inostrano tržište <i>Non-domestic market</i>			
	I-IV 2015	I-IV 2015	I-IV 2015	I-IV 2015	I-IV 2015	I-IV 2015	I-IV 2015	I-IV 2015	I-IV 2015	
	I-IV 2014	θ 2014	XII 2014	I-IV 2014	θ 2014	XII 2014	I-IV 2014	θ 2014	XII 2014	
UKUPAN INDEKS	102,2	102,1	99,6	99,2	99,7	97,9	106,8	105,8	102,2	TOTAL INDEX
PREMA GLAVNIM INDUSTRIJSKIM GRUPACIJAMA										BY MAIN INDUSTRIAL GROUPINGS
Energija	101,4	102,5	98,7	99,1	100,3	96,1	108,1	109,0	106,4	<i>Energy</i>
Intermedijarni proizvodi osim energije	105,3	104,3	100,9	100,2	100,4	99,7	110,9	108,3	102,0	<i>Intermediate goods except energy</i>
Kapitalni proizvodi	99,8	99,9	99,6	98,7	98,7	99,6	100,3	100,4	99,6	<i>Capital goods</i>
Trajni proizvodi za široku potrošnju	100,8	100,6	100,4	100,2	100,2	100,2	101,2	100,8	100,6	<i>Durable consumer goods</i>
Netrajni proizvodi za široku potrošnju	98,8	98,9	98,6	98,2	98,2	97,7	100,5	100,8	100,8	<i>Non-durable consumer goods</i>
PREMA PODRUČJIMA I OBLASTIMA KD-a										BY SECTIONS AND DIVISIONS OF CEA
B Vađenje ruda i kamena	99,5	99,7	100,0	99,4	99,6	100,0	100,1	100,2	100,0	<i>Mining and quarrying</i>
05 Vađenje uglja/ugljena i lignita	99,4	99,6	100,0	99,3	99,6	100,0	100,0	100,0	100,0	<i>Mining of coal and lignite</i>
07 Vađenje metalnih ruda	98,9	99,6	100,0	100,0	100,0	100,0	98,6	99,5	100,0	<i>Mining of metal ores</i>
08 Vađenje ostalih ruda i kamena	100,6	100,3	99,7	100,3	100,0	99,8	104,1	103,3	98,9	<i>Other mining and quarrying</i>
C Prerađivačka industrija	103,4	102,8	100,6	99,3	99,4	98,8	107,8	106,4	102,3	<i>Manufacturing</i>
10 Proizvodnja prehrambenih proizvoda	99,4	99,8	100,2	98,8	99,2	100,2	102,1	102,4	100,6	<i>Manufacture of food products</i>
11 Proizvodnja pića	99,5	99,7	99,6	99,6	99,9	99,9	102,4	101,8	95,3	<i>Manufacture of beverages</i>
12 Proizvodnja duhanskih proizvoda	92,1	88,5	82,1	91,6	87,2	79,6	95,5	97,2	99,4	<i>Manufacture of tobacco products</i>
13 Proizvodnja tekstila	85,5	93,8	100,9	101,0	100,3	100,0	84,8	93,4	100,8	<i>Manufacture of textiles</i>
14 Proizvodnja odjeće	105,8	101,5	99,7	100,0	100,0	100,0	109,0	102,5	99,8	<i>Manufacture of wearing apparel</i>
15 Proizvodnja kože i srodnih proizvoda	102,9	101,8	102,2	100,2	100,2	100,0	103,0	101,8	102,2	<i>Manufacture of leather and related products</i>
16 Prerada drveta/drva i proizvoda od drveta/drva i plute, osim namještaja; proizvodnja predmeta od slame i pletarskih materijala	99,8	99,9	99,8	99,9	99,7	99,5	99,8	100,1	100,2	<i>Manufacture of wood and products of wood and cork except furniture; mfr. of articles of straw and plaiting materials</i>
17 Proizvodnja papira i proizvoda od papira	96,8	97,3	99,9	97,6	97,7	100,2	93,7	95,5	98,9	<i>Manufacture of paper and paper products</i>
18 Štampanje/ Tiskanje i umnožavanje snimljenih zapisa	85,8	91,6	94,8	85,8	91,6	94,8	-	-	-	<i>Printing and reproduction of recorded media</i>
19 Proizvodnja koksa i rafiniranih naftnih proizvoda	114,5	113,3	108,6	96,5	100,1	99,4	114,9	113,6	108,7	<i>Manufacture of coke, refined petroleum products</i>
20 Proizvodnja hemikalija/ kemikalija i hemijskih/ kemijskih proizvoda	96,2	97,4	99,7	98,8	98,5	99,4	94,1	96,4	99,9	<i>Manufacture of chemicals and chemical products</i>
21 Proizvodnja osnovnih farmaceutskih proizvoda i farmaceutskih preparata	99,1	98,7	98,0	96,8	96,1	95,2	101,7	101,4	100,8	<i>Manufacture of basic pharmaceutical products and pharmaceutical preparations</i>
22 Proizvodnja proizvoda od gume i plastičnih masa	100,9	100,2	99,9	99,6	99,7	99,9	103,2	101,1	100,0	<i>Manufacture of rubber and plastic products</i>
23 Proizvodnja ostalih nemetalnih mineralnih proizvoda	96,9	99,0	98,8	97,9	99,9	98,6	88,3	91,1	100,4	<i>Manufacture of other non-metallic mineral products</i>
24 Proizvodnja baznih metala	114,5	110,9	102,1	106,8	105,2	99,6	117,1	112,8	102,9	<i>Manufacture of basic metals</i>

CIJENE
PRICES

4.13 INDEKSI CIJENA PROIZVOĐAČA INDUSTRIJSKIH PROIZVODA (nastavak)
PRODUCER PRICE INDICES (continued)

NACE - PRODCOM	Ukupno Total			Domaće tržište Domestic market			Inostrano tržište Non-domestic market			
	I-IV 2015	I-IV 2015	I-IV 2015	I-IV 2015	I-IV 2015	I-IV 2015	I-IV 2015	I-IV 2015	I-IV 2015	
	I-IV 2014	θ 2014	XII 2014	I-IV 2014	θ 2014	XII 2014	I-IV 2014	θ 2014	XII 2014	
25 Proizvodnja gotovih metalnih proizvoda, osim mašina/strojeva i opreme	100,5	100,3	100,1	98,8	98,9	100,1	102,5	101,9	99,8	Manufacture of fabricated metal products, except machinery and equipment
26 Proizvodnja računara te elektroničkih i optičkih proizvoda	97,3	99,3	101,1	97,3	99,3	101,1	-	-	-	Manufacture of computers, electronic and optical products
27 Proizvodnja električne opreme	98,3	98,7	99,3	100,4	100,7	100,9	98,4	99,0	100,6	Manufacture of electrical equipment
28 Proizvodnja mašina/ strojeva i uređaja, d.n.	98,6	99,1	98,8	96,7	97,3	97,6	99,4	99,9	99,3	Manufacture of machinery and equipment n.e.c.
29 Proizvodnja motornih vozila, prikolica i poluprikolica	99,0	99,3	99,5	100,0	100,0	100,0	99,0	99,3	99,5	Manufacture of motor vehicles, trailers, semi-trailers
30 Proizvodnja ostalih prijevoznih sredstava	100,0	100,0	100,0	100,0	100,0	100,0	100,0	100,0	100,0	Manufacture of other transport equipment
31 Proizvodnja namještaja	101,3	100,9	100,5	100,2	100,2	100,2	102,3	101,6	100,8	Manufacture of furniture
32 Ostala prerađivačka industrija	100,7	101,3	101,9	101,5	101,5	101,5	100,4	101,3	102,1	Other manufacturing
D Proizvodnja i snabdijevanje/ opskrba el. energijom, gasom/plinom, parom i klimatizacija	98,2	100,5	94,8	99,0	100,7	94,3	87,1	95,9	100,0	Electricity, gas, steam and air conditioning supply
35 Proizvodnja i snabdijevanje/ opskrba el. energijom, gasom/ plinom, parom i klimatizacija	98,2	100,5	94,8	99,0	100,7	94,3	87,1	95,9	100,0	Electricity, gas, steam and air conditioning supply
E Snabdijevanje vodom; uklanjanje otpadnih voda, upravljanje otpadom te djelatnost sanacije okoliša	90,6	93,1	98,5	89,3	92,6	100,4	92,8	93,7	94,7	Water supply sewerage, waste management and remediation activities
38 Sakupljanje otpada, djelatnost obrade i zbrinjavanja otpada; reciklaža materijala	90,6	93,1	98,5	89,3	92,6	100,4	92,8	93,7	94,7	Waste collection, treatment and disposal activities; materials recovery

CIJENE
PRICES

4.14 UKUPAN INDEKS CIJENA PROIZVOĐAČA INDUSTRIJSKIH PROIZVODA
PRODUCER PRICE INDEX TOTAL

Ø 2011=100

NACE - PRODCOM	2014										2015				NACE - PRODCOM
	IV	V	VI	VII	VIII	IX	X	XI	XII	I	II	III	IV		
UKUPAN INDEKS PREMA GLAVNIM IND. GRUPACIJAMA	96,6	96,2	96,7	96,5	96,7	97,1	97,7	99,9	100,0	99,7	100,3	99,5	99,1	TOTAL INDEX BY MAIN INDUSTRIAL GROUPINGS	
Energija	98,5	97,4	98,1	97,7	98,2	99,1	98,9	104,2	104,2	104,6	104,9	101,0	100,8	Energy	
Intermedijarni proizvodi osim energije	92,6	92,5	93,6	93,2	93,3	93,4	95,1	97,1	97,1	97,2	98,3	98,6	97,8	Intermediate goods except energy	
Kapitalni proizvodi	95,9	95,5	96,2	95,9	96,1	95,7	95,2	95,1	96,0	95,7	95,3	96,0	95,4	Capital goods	
Trajni proizvodi za široku potrošnju	100,7	100,8	101,4	101,4	101,0	101,0	101,0	101,0	101,1	101,9	101,4	101,6	101,3	Durable consumer goods	
Netrajni proizvodi za široku potrošnju	101,4	101,1	100,4	100,7	100,8	101,5	101,8	101,6	101,6	100,0	100,3	100,1	100,2	Non - durable consumer goods	
PREMA PODRUČJIMA I OBLASTIMA KD-a														BY SECTIONS AND DIVISIONS OF CEA	
B Vadenje ruda i kamena	103,2	103,2	103,2	102,9	103,4	102,8	102,9	102,9	102,7	102,7	102,7	102,5	103,1	Mining and quarrying E	
05 Vadenje uglja/ugljena i lignita	103,5	103,5	103,5	103,3	103,8	103,0	103,1	103,1	103,0	102,9	103,0	102,8	103,4	Mining of coal and lignite	
07 Vadenje metalnih ruda	96,0	96,0	96,0	96,0	96,0	96,0	96,0	96,0	96,0	96,0	96,0	96,0	96,0	Mining of metal ores	
08 Vadenje ostalih ruda i kamena	100,1	100,1	100,3	100,2	100,2	100,2	100,3	100,4	100,7	100,9	100,3	100,0	100,5	Other mining and quarrying	
C Prerađivačka industrija	96,1	95,9	96,5	96,3	96,5	97,0	97,9	99,0	99,2	99,0	99,8	100,4	99,8	Manufacturing C	
10 Proizvodnja prehrambenih proizvoda	101,1	100,8	100,5	100,5	100,6	100,5	100,8	100,6	100,4	100,5	100,7	100,4	100,8	Manufacture of food products	
11 Proizvodnja pića	106,3	106,4	106,3	106,3	106,3	106,3	106,5	106,5	106,6	106,4	106,4	106,1	106,0	Manufacture of beverages	
12 Proizvodnja duhanskih proizvoda	84,5	84,2	84,2	84,2	84,1	95,0	94,8	94,7	94,7	77,8	77,8	77,8	77,5	Mfr. of tobacco products	
13 Proizvodnja tekstila	91,3	91,3	77,3	77,3	77,3	77,3	77,3	77,3	77,3	78,0	78,0	78,0	78,0	Manufacture of textiles	
14 Proizvodnja odjeće	106,9	110,3	108,2	114,1	110,7	110,7	110,7	110,5	110,5	110,2	110,2	110,2	110,2	Manufacture of wearing apparel	
15 Proizvodnja kože i srodnih proizvoda	121,3	121,3	121,0	121,4	121,7	121,7	121,7	120,0	120,0	120,2	123,5	123,5	123,3	Manufacture of leather and related products	
16 Prerada drveta/drva i proizvoda od drveta/drva i plute, osim namještaja; proizvodnja predmeta od slame i pletarskih materijala	97,6	97,6	97,6	97,5	97,5	97,5	97,5	97,6	97,7	97,9	97,5	97,3	97,4	Manufacture of wood and products of wood and cork except furniture; mfr. of articles of straw and plaiting materials	
17 Proizvodnja papira i proizvoda od papira	99,1	99,1	99,5	99,6	98,9	99,0	99,9	97,1	96,3	96,1	95,8	97,7	95,4	Manufacture of paper and paper products	
18 Štampanje/ tiskanje i umožavanje snimljenih zapisa	104,0	90,6	90,0	91,2	96,5	92,3	92,1	92,1	92,1	86,9	88,5	85,7	88,1	Printing and reproduction of recorded media	
19 Proizvodnja koksa i rafiniranih naftnih proizvoda	100,3	100,6	100,9	101,0	102,1	106,0	106,7	107,0	108,0	112,9	114,6	121,9	119,7	Manufacture of coke, refined petroleum products	
20 Proizvodnja hemikalija/kemikalija i hemijskih/kemijskih proizvoda	107,2	103,6	107,5	107,7	108,5	104,4	105,7	104,6	103,9	103,2	103,5	103,0	104,5	Manufacture of chemicals and chemical products	
21 Proizvodnja osnovnih farmaceutskih proizvoda i farmaceutskih preparata	86,5	86,5	88,2	88,2	88,8	88,8	88,8	88,8	88,8	86,4	86,4	87,9	87,3	Manufacture of basic pharmaceutical products and pharmaceutical preparations	

4.14 UKUPAN INDEKS CIJENA PROIZVOĐAČA INDUSTRIJSKIH PROIZVODA (nastavak)
PRODUCER PRICE INDEX TOTAL (continued)

Ø 2011=100

NACE - PRODCOM	2014										2015				NACE - PRODCOM
	IV	V	VI	VII	VIII	IX	X	XI	XII	I	II	III	IV		
22 Proizvodnja proizvoda od gume i plastičnih masa	100,3	101,5	101,5	101,5	101,4	101,5	101,3	101,4	101,4	101,3	101,3	101,4	101,3	Manufacture of rubber and plastic products	
23 Proizvodnja ostalih nemetalnih mineralnih proizvoda	97,2	96,7	96,5	94,8	95,6	94,5	94,7	93,9	96,7	95,9	95,6	95,0	95,5	Manufacture of other non-metallic mineral products	
24 Proizvodnja baznih metala	87,2	87,3	89,1	88,8	88,9	90,0	93,1	98,2	98,1	98,9	101,0	100,8	100,0	Manufacture of basic metals	
25 Proizvodnja gotovih metalnih proizvoda, osim mašina/strojeva i opreme	99,3	99,2	100,7	99,7	99,6	98,6	98,1	98,2	99,3	98,9	99,6	100,4	98,5	Manufacture of fabricated metal products, except machinery and equipment	
26 Proizvodnja računara te elektroničkih i optičkih proizvoda	91,8	91,7	91,5	91,1	91,1	90,2	90,4	90,4	90,2	90,7	90,7	90,9	92,4	Manufacture of computers, electronic and optical products	
27 Proizvodnja električne opreme	91,8	91,5	91,9	91,9	91,2	90,9	90,9	90,9	90,9	84,5	89,4	96,1	91,2	Manufacture of electrical equipment	
28 Proizvodnja mašina/strojeva i uređaja, d.n.	95,8	95,8	95,3	95,8	95,8	95,8	95,3	96,3	96,3	95,7	94,8	94,8	95,4	Manufacture of machinery and equipment n.e.c.	
29 Proizvodnja motornih vozila, prikolica i poluprikolica	92,1	91,5	91,5	91,5	91,5	91,6	91,6	91,6	91,6	92,0	90,8	90,8	90,8	Manufacture of motor vehicles, trailers, semi-trailers	
30 Proizvodnja ostalih prijevoznih sredstava	104,5	104,5	104,5	104,5	104,5	104,5	104,5	104,5	104,5	104,5	104,5	104,5	104,5	Manufacture of other transport equipment	
31 Proizvodnja namještaja	101,2	101,3	101,8	101,8	101,7	101,8	101,7	101,8	102,0	102,9	102,3	102,5	102,3	Manufacture of furniture	
32 Ostala prerađivačka industrija	105,4	105,4	105,4	105,4	105,4	105,4	105,4	105,4	105,1	107,1	107,1	107,1	107,1	Other manufacturing	
D Proizvodnja i snabdijevanje/opskrba električnom energijom, gasom/plinom, parom i klimatizacija	95,4	93,3	94,5	93,8	94,1	95,0	94,2	103,5	103,5	102,8	102,8	93,5	93,5	Electricity, gas, steam and air conditioning supply	
35 Proizvodnja i snabdijevanje/opskrba električnom energijom, gasom/plinom, parom i klimatizacija	95,4	93,3	94,5	93,8	94,1	95,0	94,2	103,5	103,5	102,8	102,8	93,5	93,5	Electricity, gas, steam and air conditioning supply	
E Snabdijevanje vodom; uklanjanje otpadnih voda, upravljanje otpadom te djelatnost sanacije okoliša	85,4	84,8	85,2	84,7	84,3	85,2	83,8	80,3	80,0	79,4	79,4	78,5	78,0	Water supply sewerage, E waste management and remediation activities	
38 Sakupljanje otpada, djelatnost obrade i zbrinjavanja otpada; reciklaža materijala	85,4	84,8	85,2	84,7	84,3	85,2	83,8	80,3	80,0	79,4	79,4	78,5	78,0	Waste collection, treatment and disposal activities; materials recovery	

CIJENE
PRICES

4.15 INDEKSI CIJENA PROIZVOĐAČA INDUSTRIJSKIH PROIZVODA NA DOMAĆEM TRŽIŠTU
PRODUCER PRICE INDICES ON DOMESTIC MARKET

Ø 2011=100

NACE - PRODCOM	2014										2015				NACE - PRODCOM
	IV	V	VI	VII	VIII	IX	X	XI	XII	I	II	III	IV		
UKUPAN INDEKS	97,5	97,2	97,4	97,3	97,4	97,7	97,8	100,3	100,2	99,2	99,2	97,2	96,9	TOTAL INDEX	
PREMA GLAVNIM INDUSTRIJSKIM GRUPACIJAMA														BY MAIN INDUSTRIAL GROUPINGS	
Energija	97,6	97,6	97,6	97,5	97,7	97,4	97,5	104,4	104,3	103,6	103,6	96,7	96,9	Energy	
Intermedijami proizvodi osim energije	94,8	94,5	94,9	94,8	94,7	95,0	95,3	96,1	96,0	95,6	95,7	96,4	95,0	Intermediate goods except energy	
Kapitalni proizvodi	97,2	97,1	98,5	98,0	98,0	97,8	97,9	96,7	96,7	96,2	96,2	96,3	96,4	Capital goods	
Trajni proizvodi za široku potrošnju	102,0	102,0	102,0	102,0	102,0	102,0	102,0	102,0	102,0	102,0	102,3	102,2	102,2	Durable consumer goods	
Netrajni proizvodi za široku potrošnju	100,0	99,4	99,4	99,4	99,7	100,7	100,7	100,6	100,6	98,3	98,3	98,0	98,4	Non-durable consumer goods	
PREMA PODRUČJIMA I OBLASTIMA KD-a														BY SECTIONS AND DIVISIONS OF CEA	
B Vadenje ruda i kamena	103,1	103,1	103,1	102,8	103,3	102,6	102,7	102,7	102,5	102,4	102,5	102,3	102,9	Mining and quarrying	
05 Vadenje uglja/ugljena i lignita	103,4	103,4	103,4	103,1	103,7	102,8	102,9	102,9	102,8	102,7	102,8	102,6	103,2	Mining of coal and lignite	
07 Vadenje metalnih ruda	101,2	101,2	101,2	101,2	101,2	101,2	101,2	101,2	101,2	101,2	101,2	101,2	101,2	Mining of metal ores	
08 Vadenje ostalih ruda i kamena	99,8	99,8	99,9	99,9	99,9	99,9	99,9	99,9	99,9	99,9	99,7	99,4	99,9	Other mining and quarrying	
C Prerađivačka industrija	97,3	96,8	97,2	97,1	97,2	97,8	97,9	98,3	98,2	97,0	97,1	97,3	96,8	Manufacturing	
10 Proizvodnja prehrambenih proizvoda	99,6	99,2	99,3	99,3	99,4	99,2	98,8	98,6	98,3	98,4	98,4	98,1	98,9	Manufacture of food products	
11 Proizvodnja pića	106,4	106,5	106,4	106,4	106,4	106,4	106,6	106,6	106,6	106,7	106,7	106,3	106,2	Manufacture of beverages	
12 Proizvodnja duhanskih proizvoda	82,4	82,4	82,4	82,4	82,4	94,9	94,9	94,9	94,9	75,5	75,5	75,5	75,5	Manufacture of tobacco products	
13 Proizvodnja tekstila	108,4	108,4	108,4	108,4	108,4	108,4	108,4	108,4	108,4	108,4	108,4	108,4	108,4	Manufacture of textiles	
14 Proizvodnja odjeće	100,5	100,5	100,5	100,5	100,5	100,5	100,5	100,5	100,5	100,5	100,5	100,5	100,5	Manufacture of wearing apparel	
15 Proizvodnja kože i srodnih proizvoda	100,7	100,4	100,4	101,6	102,1	101,6	101,6	101,6	101,6	101,6	101,6	101,6	101,6	Manufacture of leather and related products	
16 Prerada drveta/drva i proizvoda od drveta/drva i plute, osim namještaja; proizvodnja predmeta od slame i pletarskih materijala	101,4	101,3	101,5	101,5	101,5	101,5	101,8	101,8	101,7	101,9	101,2	100,9	100,9	Manufacture of wood and products of wood and cork except furniture; mfr. of articles of straw and plaiting materials	
17 Proizvodnja papira i proizvoda od papira	100,3	100,3	100,6	100,8	100,9	101,0	102,2	99,0	98,0	98,2	97,5	99,9	97,0	Manufacture of paper and paper products	
18 Štampanje/ tiskanje i umnožavanje snimljenih zapisa	104,0	90,6	90,0	91,2	96,5	92,3	92,1	92,1	92,1	86,9	88,5	85,7	88,1	Printing and reproduction of recorded media	
19 Proizvodnja koksa i rafiniranih naftnih proizvoda	85,7	82,5	81,6	81,6	83,3	83,5	84,9	85,8	85,8	86,0	84,2	86,1	85,0	Manufacture of coke, refined petroleum products	
20 Proizvodnja hemikalija/kemikalija i hemijskih/kemijskih proizvoda	105,6	103,9	105,6	105,1	105,1	104,7	104,6	105,0	103,5	101,2	102,6	103,4	104,4	Manufacture of chemicals and chemical products	
21 Proizvodnja osnovnih farmaceutskih proizvoda i farmaceutskih preparata	80,4	80,4	80,4	80,4	81,7	81,7	81,7	81,7	81,7	77,5	77,5	78,7	77,5	Manufacture of basic pharmaceutical products and pharmaceutical preparations	

4.15 INDEKSI CIJENA PROIZVOĐAČA INDUSTRIJSKIH PROIZVODA NA DOMAĆEM TRŽIŠTU (nastavak)
PRODUCER PRICE INDICES ON DOMESTIC MARKET (continued)

Ø 2011=100

NACE - PRODCOM	2014										2015				NACE - PRODCOM
	IV	V	VI	VII	VIII	IX	X	XI	XII	I	II	III	IV		
22 Proizvodnja proizvoda od gume i plastičnih masa	102,0	101,9	101,9	101,9	101,8	101,9	101,6	101,7	101,7	101,7	101,7	101,7	101,6	101,5	Manufacture of rubber and plastic products
23 Proizvodnja ostalih nemetalnih mineralnih proizvoda	95,7	95,1	94,9	93,1	94,1	94,3	94,5	93,7	96,9	96,1	95,5	94,9	95,5	Manufacture of other non-metallic mineral products	
24 Proizvodnja baznih metala	88,7	88,4	89,7	91,0	89,9	91,3	92,3	97,8	96,5	97,9	96,9	96,2	93,5	Manufacture of basic metals	
25 Proizvodnja gotovih metalnih proizvoda, osim mašina/strojeva i opreme	98,5	98,4	100,1	99,4	98,6	98,6	98,6	98,3	97,6	97,6	98,1	97,9	97,0	Manufacture of fabricated metal products, except machinery and equipment	
26 Proizvodnja računara te elektroničkih i optičkih proizvoda	91,8	91,7	91,5	91,1	91,1	90,2	90,4	90,4	90,2	90,7	90,7	90,9	92,4	Manufacture of computers, electronic and optical products	
27 Proizvodnja električne opreme	89,3	88,9	88,9	88,9	88,9	88,9	88,9	88,9	88,9	83,2	88,7	96,1	90,7	Manufacture of electrical equipment	
28 Proizvodnja mašina/strojeva i uređaja, d.n.	92,1	92,1	92,1	92,1	92,1	92,1	92,1	92,1	92,1	89,9	89,9	89,9	89,9	Manufacture of machinery and equipment n.e.c.	
29 Proizvodnja motornih vozila, prikolica i poluprikolica	100,0	100,0	100,0	100,0	100,0	100,0	100,0	100,0	100,0	100,0	100,0	100,0	100,0	Manufacture of motor vehicles, trailers, semi-trailers	
30 Proizvodnja ostalih prijevoznih sredstava	103,9	103,9	103,9	103,9	103,9	103,9	103,9	103,9	103,9	103,9	103,9	103,9	103,9	Manufacture of other transport equipment	
31 Proizvodnja namještaja	102,0	102,0	102,0	102,0	102,0	102,0	102,0	102,0	102,0	102,0	102,3	102,2	102,2	Manufacture of furniture	
32 Ostala prerađivačka industrija	100,0	100,0	100,0	100,0	100,0	100,0	100,0	100,0	100,0	101,5	101,5	101,5	101,5	Other manufacturing	
D Proizvodnja i snabdijevanje/opskrba električnom energijom, gasom/plinom, parom i klimatizacija	94,9	94,9	94,9	94,9	94,9	94,9	94,9	105,0	105,0	104,0	104,0	94,0	94,0	Electricity, gas, steam and air conditioning supply	
35 Proizvodnja i snabdijevanje/opskrba električnom energijom, gasom/plinom, parom i klimatizacija	94,9	94,9	94,9	94,9	94,9	94,9	94,9	105,0	105,0	104,0	104,0	94,0	94,0	Electricity, gas, steam and air conditioning supply	
E Snabdijevanje vodom; uklanjanje otpadnih voda, upravljanje otpadom te djelatnost sanacije okoliša	85,7	84,6	84,9	84,0	83,7	84,4	82,3	77,3	77,3	78,5	77,6	76,4	77,8	Water supply sewerage, waste management and remediation activities	
38 Sakupljanje otpada, djelatnost obrade i zbrinjavanja otpada; reciklaža materijala	85,7	84,6	84,9	84,0	83,7	84,4	82,3	77,3	77,3	78,5	77,6	76,4	77,8	Waste collection, treatment and disposal activities; materials recovery	

CIJENE
PRICES

4.16 INDEKSI CIJENA PROIZVOĐAČA INDUSTRIJSKIH PROIZVODA NA INOSTRANOM TRŽIŠTU
PRODUCER PRICE INDICES ON NON-DOMESTIC MARKET

Ø 2011=100

NACE - PRODCOM	2014										2015				NACE - PRODCOM
	IV	V	VI	VII	VIII	IX	X	XI	XII	I	II	III	IV		
UKUPAN INDEKS PREMA GLAVNIM INDUSTRIJSKIM GRUPACIJAMA	95,3	94,6	95,6	95,2	95,6	96,1	97,6	99,4	99,7	100,5	101,9	102,8	102,3	TOTAL INDEX BY MAIN INDUSTRIAL GROUPINGS	
Energija	101,3	96,9	99,7	98,2	99,7	104,3	103,2	103,4	104,0	107,5	108,9	113,9	112,4	Energy	
Intermedijarni proizvodi osim energije	90,3	90,4	92,2	91,5	91,9	91,7	94,8	98,1	98,3	98,8	100,9	100,7	100,6	Intermediate goods except energy	
Kapitalni proizvodi	95,4	94,8	95,2	95,1	95,3	94,9	94,1	94,5	95,7	95,5	94,9	95,9	95,0	Capital goods	
Trajni proizvodi za široku potrošnju	99,8	99,9	101,0	101,0	100,3	100,2	100,2	100,2	100,5	101,9	100,7	101,1	100,6	Durable consumer goods	
Netrajni proizvodi za široku potrošnju	105,3	105,9	103,0	104,3	103,7	103,8	105,0	104,5	104,5	104,6	105,7	105,9	105,3	Non - durable consumer goods	
PREMA PODRUČJIMA I OBLASTIMA KD-a														BY SECTIONS AND DIVISIONS OF CEA	
B Vađenje ruda i kamena	103,9	103,9	104,0	103,9	103,9	103,9	104,0	104,0	104,2	104,3	104,1	104,1	104,1	Mining and quarrying	
05 Vađenje uglja/ugljena i lignita	104,4	104,4	104,4	104,4	104,4	104,4	104,4	104,4	104,4	104,4	104,4	104,4	104,4	Mining of coal and lignite	
08 Vađenje ostalih ruda i kamena	103,4	103,4	104,3	103,6	103,6	103,6	104,6	105,3	109,0	111,4	106,3	106,4	106,9	Other mining and quarrying	
C Prerađivačka industrija	94,9	95,0	95,7	95,5	95,7	96,1	97,8	99,7	100,2	101,1	102,5	103,5	102,9	Manufacturing	
10 Proizvodnja prehrambenih proizvoda	108,2	108,2	106,5	106,2	106,6	106,8	110,6	110,3	110,2	110,3	111,8	111,5	110,0	Manufacture of food products	
11 Proizvodnja pića	99,6	99,6	99,6	99,6	99,6	99,6	99,6	99,6	107,0	102,0	102,0	102,0	102,0	Manufacture of beverages	
12 Proizvodnja duhanskih proizvoda	97,6	95,1	95,1	95,1	94,3	95,4	94,3	93,2	93,2	93,2	93,2	93,2	91,1	Manufacture of tobacco products	
13 Proizvodnja tekstila	90,8	90,8	76,4	76,4	76,4	76,4	76,4	76,4	76,4	77,0	77,0	77,0	77,0	Manufacture of textiles	
14 Proizvodnja odjeće	110,4	115,5	112,3	121,4	116,1	116,1	116,1	115,9	115,9	115,7	115,7	115,7	115,7	Manufacture of wearing apparel	
15 Proizvodnja kože i srodnih proizvoda	123,1	123,1	122,8	123,1	123,4	123,4	123,4	121,6	121,6	121,7	125,3	125,3	125,0	Manufacture of leather and related products	
16 Prerada drveta/drva i proizvoda od drveta/drva i plute, osim namještaja; proizvodnja predmeta od slame i pletarskih materijala	94,0	94,0	93,9	93,6	93,7	93,7	93,3	93,5	93,8	94,0	94,0	93,9	94,0	Manufacture of wood and products of wood and cork except furniture; mfr. of articles of straw and plaiting materials	
17 Proizvodnja papira i proizvoda od papira	94,5	94,5	95,2	95,2	91,2	91,2	90,9	89,9	89,9	88,0	89,3	89,1	89,3	Manufacture of paper and paper products	
19 Proizvodnja kokska i rafiniranih naftnih proizvoda	100,8	101,2	101,5	101,6	102,7	106,7	107,4	107,7	108,7	113,7	115,5	122,9	120,7	Manufacture of coke, refined petroleum products	
20 Proizvodnja hemikalija/kemikalija i hemijskih/kemijskih proizvoda	108,5	103,4	109,1	109,9	111,4	104,1	106,7	104,3	104,2	105,0	104,2	102,6	104,5	Manufacture of chemicals and chemical products	
21 Proizvodnja osnovnih farmaceutskih proizvoda i farmaceutskih preparata	92,1	92,1	95,4	95,4	95,4	95,4	95,4	95,4	95,4	95,3	95,3	97,1	97,1	Manufacture of basic pharmaceutical products and pharmaceutical preparations	
22 Proizvodnja proizvoda od gume i plastičnih masa	97,8	100,9	100,9	100,9	100,9	100,9	100,9	100,9	100,9	100,8	100,8	101,1	101,1	Manufacture of rubber and plastic products	
23 Proizvodnja ostalih nemetalnih mineralnih proizvoda	111,0	110,5	110,3	109,9	109,3	96,5	96,6	96,1	95,0	94,0	96,1	96,0	95,5	Manufacture of other non- metallic mineral products	

CIJENE
PRICES

4.16 INDEKSI CIJENA PROIZVOĐAČA INDUSTRIJSKIH PROIZVODA NA INOSTRANOM TRŽIŠTU (nastavak)
PRODUCER PRICE INDICES ON NON-DOMESTIC MARKET (continued)

Ø 2011=100

NACE - PRODCOM	2014										2015				NACE - PRODCOM
	IV	V	VI	VII	VIII	IX	X	XI	XII	I	II	III	IV		
24 Proizvodnja baznih metala	86,7	86,9	88,9	88,1	88,5	89,5	93,4	98,3	98,6	99,2	102,3	102,2	102,0	Manufacture of basic metals	
25 Proizvodnja gotovih metalnih proizvoda, osim mašina/strojeva i opreme	100,4	100,2	101,5	100,1	100,8	98,5	97,5	98,0	101,6	100,4	101,5	103,5	100,3	Manufacture of fabricated metal products, except machinery and equipment	
27 Proizvodnja električne opreme	97,8	97,8	99,1	99,0	96,7	95,7	95,7	95,7	95,7	96,3	96,3	96,3	96,3	Manufacture of electrical equipment	
28 Proizvodnja mašina/ strojeva i uređaja, d.n.	97,5	97,5	96,8	97,5	97,5	97,5	96,8	98,3	98,3	98,4	97,1	97,1	97,9	Manufacture of machinery and equipment n.e.c.	
29 Proizvodnja motornih vozila, prikolica i poluprikolica	92,1	91,5	91,5	91,5	91,5	91,6	91,6	91,6	91,6	92,0	90,8	90,8	90,8	Manufacture of motor vehicles, trailers, semi-trailers	
30 Proizvodnja ostalih prijevoznih sredstava	118,7	118,7	118,7	118,7	118,7	118,7	118,7	118,7	118,7	118,7	118,7	118,7	118,7	Manufacture of other transport equipment	
31 Proizvodnja namještaja	100,5	100,7	101,6	101,6	101,4	101,6	101,5	101,6	102,0	103,7	102,3	102,8	102,3	Manufacture of furniture	
32 Ostala prerađivačka industrija	107,7	107,7	107,7	107,7	107,7	107,7	107,7	107,7	107,2	109,5	109,5	109,5	109,5	Other manufacturing	
D Proizvodnja i snabdijevanje/opskrba električnom energijom, gasom/plinom, parom i klimatizacija	101,4	74,9	89,4	80,9	85,3	95,6	86,5	86,5	86,5	86,5	86,5	86,5	86,5	Electricity, gas, steam and air conditioning supply	
35 Proizvodnja i snabdijevanje/opskrba električnom energijom, gasom/plinom, parom i klimatizacija	101,4	74,9	89,4	80,9	85,3	95,6	86,5	86,5	86,5	86,5	86,5	86,5	86,5	Electricity, gas, steam and air conditioning supply	
E Snabdijevanje vodom; uklanjanje otpadnih voda, upravljanje otpadom te djelatnost sanacije okoliša	84,9	85,3	85,9	86,2	85,7	87,0	87,0	86,6	85,8	81,1	82,8	82,5	78,5	Water supply sewerage, waste management and remediation activities	
38 Sakupljanje otpada, djelatnost obrade i zbrinjavanja otpada; reciklaža materijala	84,9	85,3	85,9	86,2	85,7	87,0	87,0	86,6	85,8	81,1	82,8	82,5	78,5	Waste collection, treatment and disposal activities; materials recovery	

5.1 PRODAJA POLJOPRIVREDNIH PROIZVODA NA PIJACAMA/TRŽNICAMA, mart/ožujak 2015.
SALE OF AGRICULTURE PRODUCTS IN MARKETS March 2015

	III 2015			I-III 2015		Index I-III 2015 I-III 2014		
	količina u tonama Quantity in tons	vrijednost u KM Value in KM	prosječna cijena KM/kg Average price KM/kg	količina u tonama Quantity in tons	vrijednost u KM Value in KM	količina Quantity	vrijednost Value	
Ukupno	-	1.558.274	-	-	4.608.859	-	84,7	Total
Žita	-	34.808	-	-	97.487	-	54,2	Cereals
Pšenica	14	8.520	0,63	39	22.117	82,7	81,6	Wheat
Ječam	1	420	0,60	2	1.080	99,4	95,7	Barley
Kukuruz u znu	47	24.453	0,52	140	70.035	52,7	49,2	Maize, grain
Ostala žita	-	1.415	-	-	4.255	-	47,0	Other cereals
Krompir/Krumpir, konzumni	168	145.150	0,86	549	495.991	86,5	98,9	Potatoes, mercantile
Povrće	-	652.739	-	-	1.783.222	-	88,9	Vegetables
Paradajz/rajčica, konzumni	13	42.691	2,67	35	110.801	83,0	85,4	Tomatoes, mercantile
Grah	28	123.162	5,48	83	378.095	99,2	92,1	Beans
Omi luk	100	58.158	0,58	203	187.265	105,6	72,7	Onions
Kupus	27	44.353	1,64	81	113.629	56,3	119,8	Cabbage
Mrkva	25	43.147	1,70	75	120.882	76,2	76,2	Carrot
Paprika, konzumna	11	44.395	4,10	35	129.615	107,7	103,2	Pepper
Krastavci, konzumni	6	23.258	3,62	18	59.245	98,8	101,0	Cucumbers
Špinat	21	47.871	2,25	60	166.524	74,1	89,5	Spinach
Zelena salata	20	77.603	3,86	39	131.315	78,7	107,2	Lettuce
Ostalo povrće	-	148.101	-	-	385.851	-	83,7	Other vegetables
Voće	-	320.904	-	-	921.737	-	84,3	Fruits
Jabuke	97	146.536	1,51	270	363.084	75,4	84,0	Apples
Kruške	8	24.219	2,88	30	81.738	83,0	86,3	Pears
Orasi u ljusci	2	12.180	5,83	8	48.680	62,4	64,8	Walnuts in shell
Jagode	1	5.210	5,32	1	5.210	50,5	51,3	Strawberries
Mandarine	40	69.231	1,74	139	237.457	90,6	86,1	Tangerines
Ostalo voće	-	63.528	-	-	185.568	-	90,3	Other fruits
Grožđe	-	11.464	-	-	47.118	-	59,8	Grapes
Grožđe, konzumno	2	11.464	4,93	10	47.118	52,7	59,8	Table grapes
Maslinovo ulje od masl.iz vlas.proiz., 000 l	1	14.850	17,89	1	20.650	106,4	104,3	Olive oil, from own production, thous. lit
Perad i jaja	-	233.864	-	-	832.609	-	91,4	Poultry and eggs
Kokoš, zaklana i očišćena	8	43.283	5,23	22	115.683	67,6	66,8	Hens (slaughtered, cleaned)
Ćurka/tuka, zaklana i očišćena	0	840	12,00	0	2.310	90,5	117,9	Slaughtered and cleaned turkey
Ostala perad, zakl. i očišć.	0	650	5,00	0	2.240	81,1	75,0	Other poultry (slaughtered, cleaned)
Jaja, konzumna, hilj./tis.kom.	822	189.091	0,23	3.075	712.376	98,5	97,2	Eggs, thousand pieces
Mlijeko	-	49.399	-	-	147.870	-	45,2	Milk
Mlijeko, svježe kravlje, hilj./tis.lit	41	49.303	1,19	130	147.714	42,3	45,4	Cow milk, fresh, thousand lit
Med i vosak	-	75.166	-	-	235.101	-	81,7	Honey and wax
Med	5	75.166	14,43	16	235.086	72,4	81,7	Honey
Riba	-	14.980	-	-	22.125	-	65,1	Fish
Riba, morska	1	9.850	7,30	2	13.030	115,7	89,2	Marine fish
Riba, riječna i jezerska	1	5.130	8,27	1	9.095	35,2	46,9	River and lake fish

POLJOPRIVREDA, ŠUMARSTVO I RIBOLOV
AGRICULTURE, FORESTRY AND FISHING

5.2 PRODAJA I OTKUP POLJOPRIVREDNIH PROIZVODA, mart/ožujak 2015., vrijednost u KM
SALE AND PURCHASE OF AGRICULTURE PRODUCTS, March 2015, value in KM

	III 2015			I-III 2015			Index I-III 2015 I-III 2014		
	ukupno <i>Total</i>	prodaja <i>Sale</i>	otkup <i>Purchase</i>	ukupno <i>Total</i>	prodaja <i>Sale</i>	otkup <i>Purchase</i>	ukupno <i>Total</i>	prodaja <i>Sale</i>	otkup <i>Purchase</i>
Ukupno	20.692.454	10.538.379	10.154.075	56.459.967,70	27.681.647,70	28.778.320	108,2	105,3	111,3
<i>Total</i>									
Ratarstvo	389.170	257.503	131.667	995.102	542.367	452.735	126,8	108,6	158,9
<i>Field crops</i>									
Žita	9.732	4.519	5.213	24.000	9.769	14.231	38,5	-	76,1
<i>Cereals</i>									
Industrijsko bilje	589	-	589	104.480	-	104.480	226,4	-	226,4
<i>Industrial crops</i>									
Stočno krmno bilje	4.000	-	4.000	8.500	2.000	6.500	61,2	-	-
<i>Feed crops</i>									
Rezano cvijeće i rezani pupovi	6.690	6.690	-	7.090	7.090	-	121,4	121,4	-
<i>Cut flowers and cut grooves</i>									
Krompir i suho mahunasto povrće	199.182	197.790	1.392	385.439	380.992	4.447	98,4	103,3	-
<i>Potatoes and pulses</i>									
Povrće	168.977	48.504	120.473	465.593	142.516	323.077	176,0	208,1	164,8
<i>Vegetables</i>									
Sadni materijal	1.810.197	1.810.197	-	2.623.370	2.623.370	-	211,0	211,0	-
<i>Planting material</i>									
Voćarstvo i vinogradarstvo	980.429	937.724	42.705	3.100.922	3.035.759	65.163	125,4	123,5	-
<i>Fruit and viticulture</i>									
Voće i grožđe	48.093	5.388	42.705	147.335	82.172	65.163	77,1	46,6	-
<i>Fruit and grapes</i>									
Alkoholna pića	932.336	932.336	-	2.953.587	2.953.587	-	129,5	129,5	-
<i>Alcoholic beverages</i>									
Stočarstvo	16.721.148	6.742.945	9.978.203	47.978.106	19.732.277	28.245.829	102,9	93,7	110,5
<i>Livestock breeding</i>									
Stoka	1.254.909	421.758	833.151	4.190.362	1.213.960	2.976.402	154,1	76,6	262,1
<i>Livestock - live weight</i>									
Perad i jaja	6.379.123	5.416.243	962.880	17.555.648	15.487.871	2.067.777	95,2	96,9	83,9
<i>Poultry and eggs</i>									
Mlijeko	7.705.796	904.944	6.800.852	22.292.007	3.030.446	19.261.561	106,6	86,6	110,6
<i>Milk</i>									
Koža i vuna	1.381.320	-	1.381.320	3.940.089	-	3.940.089	86,7	-	86,7
<i>Leather and wool</i>									
Ostali proizvodi	791.510	790.010	1.500	1.762.468	1.747.875	14.593	168,8	167,8	-
<i>Other products</i>									
Med i vosak	1.500	-	1.500	24.493	9.900	14.593	190,5	92,1	-
<i>Honey and wax</i>									
Riba	790.010	790.010	-	1.737.975	1.737.975	-	168,6	168,6	-
<i>Fish</i>									

5.3 PRODAJA I OTKUP VAŽNIJIH POLJOPRIVREDNIH PROIZVODA, količina
SALE AND PURCHASE OF IMPORTANT AGRICULTURE PRODUCTS, quantity

	III 2015			I-III 2015			Prosječna cijena u KM, mart/ožujak za određenu jedinicu mjere Average price in KM, in March unit of measure	
	ukupno Total	prodaja Sale	otkup Purchase	ukupno Total	prodaja Sale	otkup Purchase	prodaja Sale	otkup Purchase
Pšenica konzumna, tona Wheat , mercantile, tons	-	-	-	-	-	-	-	-
Raž, tona Rye, tons	2	-	2	18	11	7	-	0,34
Ječam konzumni (bez pivarskog), tona Barley, mercantile (withouth beer barley), tons	-	-	-	0	-	0	-	-
Kukuruz zmo, konzumni, tona Maize-grain, mercantile, tons	-	-	-	1	-	1	-	-
Duhan suhi list, tona Tobacco, (dry leaf), tons	-	-	-	40	-	40	-	-
Krompir/krumpir, konzumni, tona Potatoes, mercantile, tons	192	190	2	473	466	7	0,40	0,60
Krompir/krumpir sjemenski, tona Potatoes seed, tons	251	251	-	356	356	-	0,48	-
Kupus glavica, tona Cabbage, tons	1	0	1	3	0	3	1,08	1,00
Paradajz/rajčica (konzumni i za preradu), tona Tomatoes-total, tons	-	-	-	-	-	-	-	-
Paprika (konzumna i za preradu), tona Peppers-total, tons	0	0	0	0	0	0	4,50	3,10
Krastavci (konzumni i za preradu), tona Cucumbers-total, tons	-	-	-	-	-	-	-	-
Jabuke (konzumne i za preradu), tona Apples (eating and processing), tons	50	10	41	137	89	49	0,56	0,86
Vino, hilj.l Wine, thousand litre	305	305	-	993	993	-	3,06	-
Telad, tona Calves, tons	51	43	8	190	155	35	3,66	5,43
Goveda (starosti od 1 do 2 godine), tona Cattle (1-2 years), tons	90	38	52	197	40	157	3,44	3,85
Krave, bikovi i junad (starosti od 2 godine), tona Caws, bulls and heifers (2 year), tons	139	35	104	519	93	426	1,86	3,87
Svinje, tona Pigs, tons	94	22	72	292	112	180	2,98	2,42
Janjad, tona Lambs, tons	2	-	2	4	1	4	5,86	5,80
Tovljeni pilići (brojleri), tona Fattened chicken, tons	2.510	2.014	497	6.850	5.828	1.022	1,88	1,91
Jednodnevni pilići, hilj./tis. kom. One - day chicken, thousand peace	2.139	2.139	-	4.406	4.311	95	0,60	-
Jaja konzumna, hilj./tis. kom. Eggs, thousand peace	1.878	1.811	67	6.810	6.467	343	0,16	0,15
Mijeko kravlje, hilj./tis.l Cow milk, thousand liter	13.800	1.326	12.474	38.977	4.473	34.504	0,68	0,55
Pastrmka/Pastrva, tona Trout, tons	118	118	-	265	265	-	6,01	-

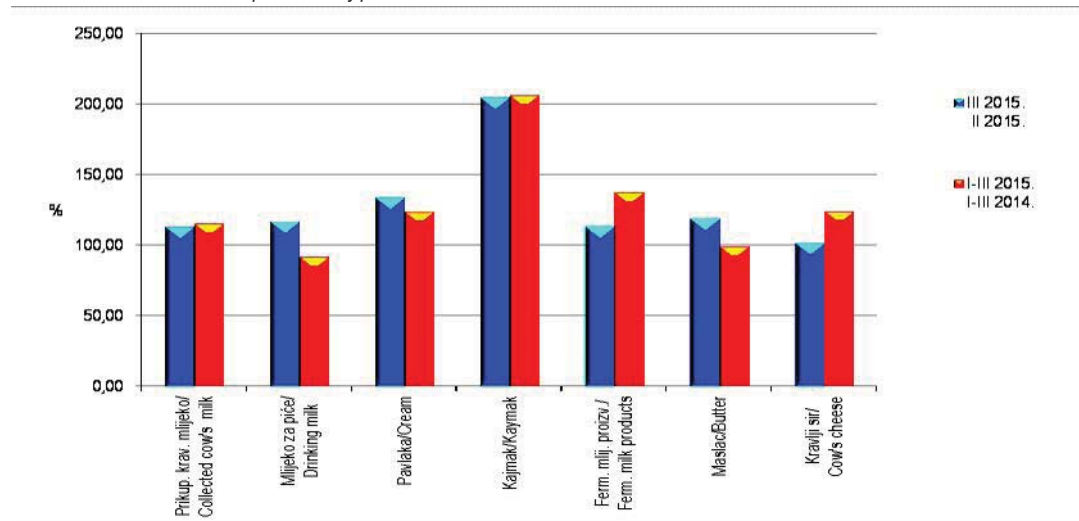
5.4 PRIKUPLJANJE KRAVLJEG MLJEKA I PROIZVODNJA MLJEČNIH PROIZVODA
COLLECTION OF COW'S MILK AND PRODUCTION OF DAIRY PRODUCTS

	Prikupljeno kravje mlijeko <i>Cow's milk collected</i>			Proizvodnja kravljeg mlijeka i mliječna proizvodnja, t <i>Cow's milk and dairy products, t</i>					
	količina, t <i>Quantity, t</i>	sadržaj masti, <i>Fat content,</i> %	sadržaj proteina, <i>Protein content,</i> %	mlijeko za piće <i>Drinking milk</i>	pavlačka (vrhnje) <i>Cream</i>	kajmak <i>Kaymak</i>	fementirani proizvodi <i>Fermented products</i>	maslac <i>Butter</i>	kravlji sir <i>Cheese from cow's milk only</i>
0 2014*	11.943,5	3,7	3,3	7.661,7	1.153,1	9,2	1.611,9	16,5	304,8
2014.* I	10.804,4	3,9	3,3	8.244,4	1.065,2	12,2	1.414,2	12,1	238,0
II	10.169,5	3,7	3,3	7.714,1	835,2	4,6	1.286,0	13,1	247,9
III	11.912,7	3,7	3,2	8.877,5	1.160,1	5,3	1.380,2	13,0	262,6
IV	12.969,3	3,7	3,2	8.359,3	1.149,6	20,1	1.553,8	14,1	293,2
V	13.093,1	3,7	3,2	8.150,2	1.148,1	5,8	1.380,3	21,2	305,1
VI	12.136,1	3,6	3,2	8.436,8	1.163,1	6,7	1.335,8	18,0	347,4
VII	13.151,6	3,6	3,2	8.064,7	1.458,6	23,3	1.542,7	16,5	343,5
VIII	12.700,6	3,6	3,2	6.893,6	1.208,7	6,9	1.982,9	20,5	319,7
IX	12.070,3	3,7	3,3	7.020,3	1.124,7	8,0	1.700,8	17,8	322,3
X	11.273,8	3,7	3,3	7.524,0	1.166,0	5,7	1.787,1	18,4	328,7
XI	11.267,5	3,7	3,3	6.991,9	1.131,4	5,8	1.876,3	17,4	321,9
XII	11.773,7	3,7	3,3	7.148,6	1.227,1	5,5	2.103,2	16,0	327,0
2015. I	12.892,0	3,9	3,3	7.721,7	1.369,7	13,4	1.792,3	12,2	290,2
II	11.724,8	3,7	3,3	6.942,7	1.033,7	10,6	1.787,4	11,8	316,7
III	13.279,8	3,9	3,4	8.120,1	1.384,4	21,6	2.025,9	14,0	321,9

*Korigovani podaci/Corrected data

5.4.1 Indeksi prikupljenih količina kravljeg mlijeka i proizvodnje mliječnih proizvoda

Indices of collected cow's milk and produced dairy products



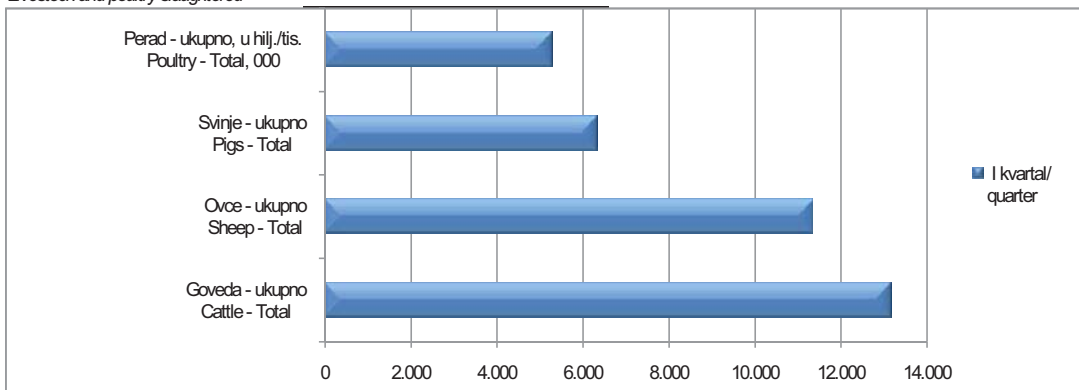
5.5 KLANJE STOKE I PERADI U KLAONICAMA, I tromjesečje 2015.

LIVESTOCK AND POULTRY SLAUGHTERED IN ABATTOIRS, Ist quarter of 2015

	Zaklano u I tromjesečju 2015. Slaughtered in the I st quarter 2015			
	broj grla Number of head	neto težina, t Net weight, t	randman, % coefficient of utilization, %	
Goveda - ukupno	13.179	2.500,9	53,7	Cattle - Total
Telad starosti do 8 mjeseci	6.089	388,2	55,7	Calves under the age of 8 months
Junad starosti od 8 do 12 mjeseci	1.955	533,1	53,5	Young cattle between 8 and 12 months
Junice	239	60,1	52,8	Heifers
Krave	1.115	319,0	49,4	Cows
Bikovi	3.778	1.199,3	54,5	Bulls
Volovi	3	1,2	50,0	Oxen
Ovce - ukupno	11.340	160,8	52,2	Sheep - Total
Jarjad do 12 mjeseci starosti	11.281	159,2	52,3	Lambs under 12 months of age
Ovce	49	1,3	50,0	Sheep
Ovnovi	10	0,2	46,2	Rams
Koze - ukupno	-	-	-	Goats - Total
Svinje - ukupno	6.326	423,1	79,0	Pigs - Total
Odojci do 20 kg	744	10,4	70,0	Piglets up to 20 kg
Svinje od 20 do 50 kg	1.125	18,2	70,7	Pigs from 20 to 50 kg
Svinje od 50 do 80 kg	239	12,2	76,4	Pigs from 50 to 80 kg
Svinje od 80 do 110 kg	1.968	159,5	80,1	Pigs from 80 to 110 kg
Svinje preko 110 kg	2.250	222,7	79,7	Pigs over 110 kg
Perad - ukupno, u hilj./tis.	5.283,7	7.935,9	71,6	Poultry - Total, 000
Tovljeni pilići	5.081,4	7.689,0	71,6	Fattened chickens
Ostala perad	202,37	246,9	70,2	Other poultry

5.5.1 Zaklana stoka i perad

Livestock and poultry slaughtered



5.6 PROIZVODNJA, PRODAJA I ZALIHE ŠUMSKIH SORTIMENATA, mart/ožujak 2015.
PRODUCTION, SALE AND STORES OF FORESTRY ASSORTMENTS, March 2015

u hilj./tis m³
in thousands cubic meters

	Proizvodnja Production				Prodaja Sale		Zalihe Stocks	
	III		I-III		I-III			
	2014	2015	2014	2015	2014	2015		
UKUPNO	157	128	421	282	376	239	151	TOTAL
ČETINARA/ČETINJAČA	82	62	210	140	188	122	76	CONIFERS
LIŠČARA/LISTAČA	75	65	212	142	188	117	75	BROAD-LEAF
Trupci četinarara/četinjača	50	42	128	92	116	82	34	Logs coniferous
Jamsko drvo četinarara/četinjača	5	4	14	10	12	8	5	Mining wood, coniferous
Ostalo dugo drvo četinarara/četinjača	-	0	0	0	0	0	0	Long coniferous wood
Prostomo drvo četinarara/četinjača	28	16	68	38	59	31	37	Cord coniferous wood
Trupci liščara/listača	24	23	69	54	69	50	9	Logs broadleaf
Jamsko drvo liščara/listača	1	0	1	0	1	0	0	Mining wood, broadleaf
Ostalo dugo drvo liščara/listača	-	-	-	-	-	-	-	Long broadleaf wood
Prostomo drvo liščara/listača	0	0	0	0	0	0	0	Cord broadleaf wood
Ogrjevno drvo četinarara/četinjača	0	0	0	0	0	0	-	Coniferous firewood
Ogrjevno drvo liščara/listača	51	42	141	88	118	67	66	Broadleaf firewood
Ostalo grubo obrađeno drvo ¹⁾	-	-	-	-	0	0	-	Other roughly worked wood ¹⁾

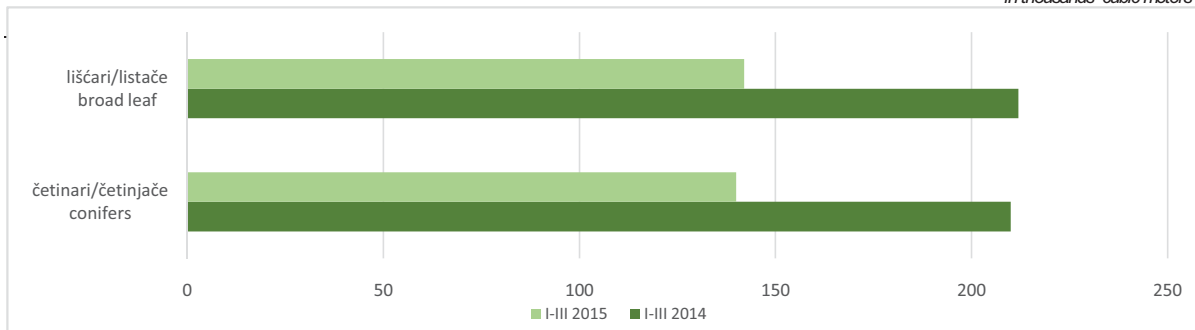
1) Ukjučuje sitno tehničko drvo, cijepane drvene motke i kolje

1) Including small lumber, shopped wooden poles and stakes

5.6.1 Proizvodnja četinarara i liščara, I - III 2015.

Production of conifers and broad leaf, I - III 2015

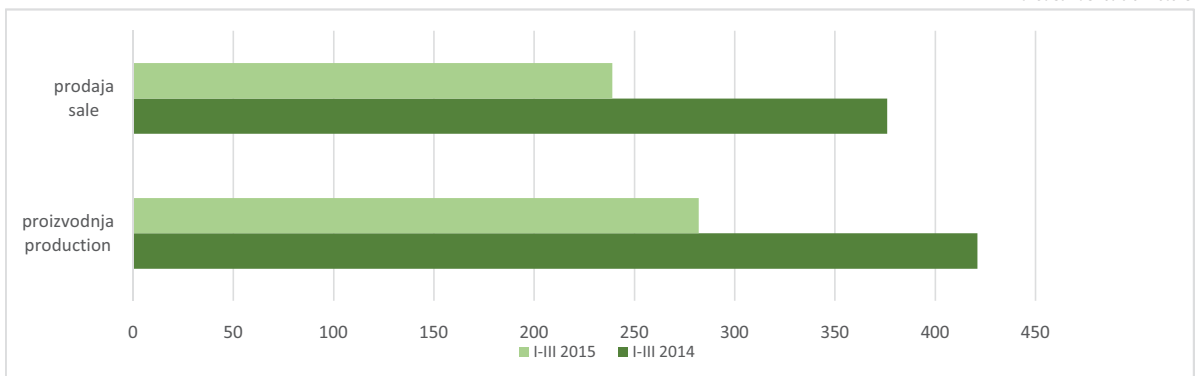
u hilj./tis m³
in thousands cubic meters



5.6.2 Ukupna proizvodnja i prodaja šumskih sortimenata, I - III 2015.

Total production and sale forestry assortments, I - III 2015

u hilj./tis m³
in thousands cubic meters



INDUSTRIJA

INDUSTRY

6.1 INDEKSI OBIMA INDUSTRIJSKE PROIZVODNJE - UKUPNO, PREMA GIG, PODRUČJIMA I OBLASTIMA KD BIH 2010

VOLUME INDICES OF INDUSTRIAL PRODUCTION - TOTAL, PER MIGs, SECTIONS AND DIVISIONS (NACE Rev.2)

	2010=100							
	2011	2012	2013	2014	I 2015	II 2015	III 2015	
Industrija ukupno	100,9	97,2	102,4	106,7	99,1	95,1	104,1	Total industry
Prema glavnim industrijskim grupacijama								By main industrial groupings
AI Intermedijarni proizvodi	105,0	102,3	106,4	113,0	101,7	100,9	113,9	Intermediate goods
AE Energija	100,8	91,9	98,9	103,5	100,6	93,4	97,1	Energy
BB Kapitalni proizvodi	96,8	92,5	114,2	103,2	95,9	96,4	108,2	Capital goods
CD Trajni proizvodi za široku potrošnju	87,8	109,4	86,4	75,4	73,1	70,2	78,7	Durable consumer goods
CN Netrajni proizvodi za široku potrošnju	101,7	102,1	104,7	113,9	98,5	94,7	107,2	Non-durable consumer goods
Prema područjima i oblastima KD-a								By sections and divisions of CEA
B Vađenje ruda i kamena	112,3	107,6	97,8	94,1	81,7	81,4	89,2	Mining and quarrying
05 Vađenje ugljena i lignita	110,4	108,2	98,4	95,9	87,6	83,4	92,4	Mining of coal and lignite
07 Vađenje metalnih ruda	102,5	95,9	70,4	29,7	32,1	57,7	66,1	Mining of metal ores
08 Vađenje ostalih ruda i kamena	127,2	102,8	99,2	95,7	52,7	73,8	72,8	Other mining and quarrying
C Prerađivačka industrija	100,0	97,7	103,5	108,4	97,8	95,1	107,6	Manufacturing
10 Proizvodnja prehrambenih proizvoda	97,0	96,9	101,1	116,7	99,0	96,1	102,1	Manufacture of food products
11 Proizvodnja pića	99,0	96,9	101,8	97,8	67,3	77,4	103,5	Manufacture of beverages
12 Proizvodnja duhanskih proizvoda	88,8	75,7	80,3	74,3	77,4	28,5	59,5	Manufacture of tobacco products
13 Proizvodnja tekstila	102,7	84,2	82,0	67,0	87,5	84,2	81,3	Manufacture of textiles
14 Proizvodnja odjeće	107,3	88,8	109,9	120,7	114,8	109,0	112,8	Manufacture of wearing apparel
15 Proizvodnja kože i srodnih proizvoda	104,4	98,8	106,7	111,5	106,9	103,2	106,0	Manufacture of leather and related products
16 Prerada drva i proizvoda od drva i pluta, osim namještaja; proizvodnja predmeta od slame i pletarskih materijala	101,3	84,9	93,6	99,5	86,2	81,7	96,4	Manufacture of wood and of products of wood and cork, except furniture; manufacture of articles of straw and plaiting materials
17 Proizvodnja papira i proizvoda od papira	101,7	103,2	106,0	116,8	125,2	116,8	77,8	Manufacture of paper and paper products
18 Štampanje i umnožavanje snimljenih zapisa	101,5	97,8	103,2	147,2	106,3	98,7	133,3	Printing and reproduction of recorded media
19 Proizvodnja koks i rafiniranih naftnih proizvoda	95,7	74,9	80,5	107,8	112,5	102,3	107,1	Manufacture of coke and refined petroleum products
20 Proizvodnja kemikalija i kemijskih proizvoda	118,2	121,6	146,8	164,0	167,8	166,7	182,6	Manufacture of chemicals and chemical products
21 Proizvodnja osnovnih farmaceutskih proizvoda i farmaceutskih preparata	120,1	138,1	124,5	182,9	116,2	113,3	131,0	Manufacture of basic pharmaceutical products and pharmaceutical preparations
22 Proizvodnja proizvoda od gume i plastičnih masa	114,2	119,7	106,3	134,3	101,8	114,3	135,3	Manufacture of rubber and plastic products
23 Proizvodnja ostalih nemetalnih miner. proizvoda	98,3	81,9	85,9	53,4	39,3	34,3	69,0	Manufacture of other non-metallic mineral products
24 Proizvodnja baznih metala	111,5	112,8	111,7	125,4	117,8	117,1	122,3	Manufacture of basic metals
25 Proizvodnja gotovih metalnih proizvoda, osim mašina i opreme	100,9	88,0	116,6	113,8	99,2	95,4	125,9	Manufacture of fabricated metal products, except machinery and equipment
26 Proizvodnja računara te elektroničkih i optičkih proizvoda	64,8	50,5	59,8	24,4	26,8	30,3	28,3	Manufacture of computer, electronic and optical products
27 Proizvodnja električne opreme	140,1	124,2	116,0	149,4	105,3	109,4	107,6	Manufacture of electrical equipment
28 Proizvodnja mašina i uređaja, d. n.	111,0	110,3	126,8	147,2	143,1	162,5	160,5	Manufacture of machinery and equipment n.e.c.
29 Proizvodnja motornih vozila, prikolica i poluprikolica	95,9	98,1	121,1	96,6	130,6	110,0	132,1	Manufacture of motor vehicles, trailers and semi-trailers
30 Proizvodnja ostalih prijevoznih sredstava	66,6	107,0	65,8	55,1	83,9	29,9	13,2	Manufacture of other transport equipment
31 Proizvodnja namještaja	75,7	103,1	91,2	81,5	81,8	78,9	90,0	Manufacture of furniture
32 Ostala prerađivačka industrija	101,9	95,8	113,0	85,3	136,9	114,2	138,9	Other manufacturing
33 Popravak i instaliranje mašina i opreme	87,7	58,9	65,6	42,3	44,1	36,3	44,5	Repa and installation of machinery and equipment
D Proizvodnja i snabdijevanje/opskrba električnom energijom i plinom (osim grane 35.3)	95,1	88,0	101,1	108,0	108,1	99,5	100,7	Electricity and gas supply (except group 35.3)
35 Proizvodnja i snabdijevanje/opskrba električnom energijom i plinom (osim grane 35.3)	95,1	88,0	101,1	108,0	108,1	99,5	100,7	Electricity and gas supply (except group 35.3)
1) Grana djelatnosti 35.3, Proizvodnja i snabdijevanje parom i klimatizacija								Group of activity 35.3, Steam and air conditioning supply
Napomena: Prethodni podaci								Note: Preliminary data

INDUSTRIJA

INDUSTRY

6.2 MJESEČNE STOPE PROMJENA IZRAČUNATE IZ DESEZONIRANIH INDEKSA OBIMA INDUSTRIJSKE PROIZVODNJE, mart/ožujak 2015.

MONTH-ON-MONTH GROWTH RATES CALCULATED FROM SEASONALLY ADJUSTED VOLUME INDICES ON INDUSTRIAL PRODUCTION, March 2015

	X 2014 IX 2014	XI 2014 X 2014	XII 2014 XI 2014	I 2015 XII 2014	II 2015 I 2015	III 2015 II 2015	
Ukupno industrija Prema GIG-u 2009.	0,0	1,1	-0,4	3,9	-1,1	0,3	Total industry According to MIGs 2009.
AI Intermedijarni proizvodi	-2,3	8,1	0,3	-1,7	-0,2	-2,5	Intermediate goods
AE Energija	0,7	-2,6	8,5	-2,7	-2,2	1,1	Energy
BB Kapitalni proizvodi	8,3	-0,7	-7,4	8,9	-2,8	1,9	Capital goods
CD Trajni proizvodi za široku potrošnju	-6,5	-4,1	-7,8	7,1	-3,1	1,5	Consumer durables
CN Netrajni proizvodi za široku potrošnju	-1,3	2,2	-9,3	18,0	-3,6	-0,2	Consumer non-durables
Prema područjima i oblastima KD BiH 2010							According to KD BiH 2010. sections and divisions
B Vađenje ruda i kamena	-1,7	2,9	-4,2	-1,8	1,0	-0,6	Mining and quarrying
05 Vađenje ugljena i lignita	-1,2	3,4	-4,5	-1,5	-1,7	-0,5	Mining of coal and lignite
07 Vađenje metalnih ruda	23,1	-6,7	-26,0	16,1	14,5	-18,0	Mining of metal ores
08 Vađenje ostalih ruda i kamena	-10,2	2,1	-8,6	-7,4	29,6	-11,1	Other mining and quarrying
C Prerađivačka industrija	-0,1	2,6	-2,4	3,4	-1,5	0,9	Manufacturing
10 Proizvodnja prehrambenih proizvoda	-1,7	2,0	2,2	-1,7	-2,9	-2,2	Manufacture of food products
11 Proizvodnja pića	3,2	8,7	-7,5	5,6	3,4	-2,7	Manufacture of beverages
12 Proizvodnja duhanskih proizvoda	-9,7	5,9	-6,1	11,6	-53,1	98,1	Manufacture of tobacco products
13 Proizvodnja tekstila	-1,3	-2,3	-0,4	5,3	-2,7	-1,0	Manufacture of textiles
14 Proizvodnja odjeće	-9,6	0,6	7,8	-1,9	-2,9	-1,9	Manufacture of wearing apparel
15 Proizvodnja kože i srodnih proizvoda	10,8	-9,2	0,2	1,4	-6,1	4,3	Manufacture of leather and related products
16 Prerada drva i proizvoda od drva i pluta, osim namještaja; proizvodnja proizvoda od slame i pletarskih materijala	-2,6	3,3	4,7	-4,2	-9,7	1,5	Manufacture of wood and of products of wood and cork, except furniture, manufacture of articles of straw and plaiting materials
17 Proizvodnja papira i proizvoda od papira	10,5	4,7	-3,0	9,8	-1,1	-21,2	Manufacture of paper and paper products
18 Štampanje i umnožavanje snimljenih zapisa	-5,5	-11,0	-7,9	-7,7	-7,3	29,8	Printing and reproduction of recorded media
19 Proizvodnja koksa i rafiniranih naftnih proizvoda	-2,1	0,8	4,4	-2,1	-0,6	-5,5	Manufac. of coke and refined petroleum products
20 Proizvodnja hemikalija i hemijskih proizvoda	0,0	3,7	-8,2	12,8	1,0	0,8	Manufacture of chemicals and chemical products
21 Proizvodnja osnovnih farmaceutskih proizvoda i farmaceutskih preparata	0,4	-9,6	6,1	-4,6	-10,0	16,9	Manufacture of basic pharmaceutical products and pharmaceutical preparations
22 Proizvodnja proizvoda od gume i plastičnih masa	-3,1	14,4	-1,3	0,3	1,2	4,2	Manufacture of rubber and plastic products
23 Proizvodnja ostalih nemetalnih mineralnih proizvoda	-0,3	15,7	3,8	-10,2	-6,7	6,7	Manufacture of other non-metallic mineral products
24 Proizvodnja baznih metala	-9,1	20,4	6,4	-6,8	0,2	4,4	Manufacture of basic metals
25 Proizvodnja gotovih metalnih proizvoda, osim mašina i opreme	4,6	5,9	-10,2	-1,9	-4,9	9,0	Manufacture of fabricated metal products, except machinery and equipment
26 Proizvodnja računara te elektroničkih i optičkih proizvoda	-38,6	-31,0	22,1	48,6	2,7	-5,4	Manufacture of computer, electronic and optical products
27 Proizvodnja električne opreme	-9,1	6,4	4,9	-10,1	3,9	-3,8	Manufacture of electrical equipment
28 Proizvodnja mašina i uređaja, d. n.	9,0	1,2	-2,2	-4,0	9,6	0,1	Manufacture of machinery and equipment n. e. c.
29 Proizvodnja motornih vozila, prikolica i poluprikolica	10,9	-12,9	-22,8	31,9	-11,7	17,2	Manufacture of motor vehicles, trailers and semi- trailers
30 Proizvodnja ostalih prijevoznih sredstava	-40,4	147,7	-49,9	58,9	-44,5	20,9	Manufacture of other transport equipment
31 Proizvodnja namještaja	-3,0	-7,1	-5,6	8,5	0,3	3,9	Manufacture of furniture
32 Ostala prerađivačka industrija	-16,0	-17,0	4,1	35,4	-12,5	6,3	Other manufacturing
33 Popravak i instaliranje mašina i opreme	-0,2	-14,3	10,1	3,4	-12,5	16,7	Repair and installation of machinery and equipment
D Proizvodnja i snabdijevanje/ opskrba električnom energijom i plinom (osim grane 35.3)	2,7	-5,2	10,1	-1,7	-1,3	2,9	Electricity and gas supply (except group 35.3)
35 Proizvodnja i snabdijevanje/opskrba električnom energijom i plinom (osim grane 35.3)	2,7	-5,2	10,1	-1,7	-1,3	2,9	Electricity and gas supply (except group 35.3)

INDUSTRIJA

INDUSTRY

6.3 GODIŠNJE STOPE PROMJENA IZRAČUNATE IZ KALENDARSKI PRILAGOĐENIH INDEKSA OBIMA INDUSTRIJSKE PROIZVODNJE, mart/ožujak 2015.

YEAR-ON-YEAR GROW RATES CALCULATED FROM WORKING-DAY ADJUSTED VOLUME INDICES ON INDUSTRIAL PRODUCTION, March 2015

	XI 2014 XI 2013	XII 2014 XII 2013	I 2015 I 2014	II 2015 II 2014	III 2015 III 2014	I-III 2015 I-III 2014	
Ukupno industrija	-1,5	-2,9	-1,7	-4,2	-1,5	-2,4	Total industry
Prema GIG-u 2009.							According to MIGs 2009.
AI Intermedijarni proizvodi	8,1	6,8	0,7	2,3	-1,8	0,3	Intermediate goods
AE Energija	-13,8	1,0	-6,5	-11,4	-3,2	-7,1	Energy
BB Kapitalni proizvodi	-3,8	-8,3	-6,9	-8,3	-0,2	-5,1	Capital goods
CD Trajni proizvodi za široku potrošnju	-8,5	-18,2	-17,2	-23,5	-15,9	-18,9	Consumer durables
CN Netrajni proizvodi za široku potrošnju	5,3	-12,8	10,0	-0,8	0,6	3,1	Consumer non-durables
Prema područjima i oblastima KD BiH 2010							According to KD BiH 2010. sections and divisions
B Vađenje ruda i kamena	-4,4	-13,3	-14,9	-14,2	-13,2	-14,1	Mining and quarrying
05 Vađenje ugljena i lignita	-8,7	-11,6	-17,3	-18,4	-16,4	-17,4	Mining of coal and lignite
07 Vađenje metalnih ruda	40,9	-26,6	-14,2	-2,5	-7,4	-7,2	Mining of metal ores
08 Vađenje ostalih ruda i kamena	29,9	-22,8	2,5	21,5	10,9	12,2	Other mining and quarrying
C Prerađivačka industrija	3,0	-2,4	1,1	-1,5	0,2	-0,1	Manufacturing
10 Proizvodnja prehrambenih proizvoda	9,9	15,8	12,8	3,8	2,4	6,2	Manufacture of food products
11 Proizvodnja pića	12,1	-54,5	-1,3	7,3	3,9	3,4	Manufacture of beverages
12 Proizvodnja duhanskih proizvoda	-26,0	-39,7	-0,3	-46,1	-7,0	-14,6	Manufacture of tobacco products
13 Proizvodnja tekstila	-13,2	-6,8	5,6	-2,9	-12,3	-3,6	Manufacture of textiles
14 Proizvodnja odjeće	18,1	3,8	25,8	25,2	6,9	18,7	Manufacture of wearing apparel
15 Proizvodnja kože i srodnih proizvoda	-1,0	-11,1	-6,9	-12,8	-9,0	-9,6	Manufacture of leather and related products
16 Prerada drva i proizvoda od drva i pluta, osim namještaja; proizvodnja proizvoda od slame i pletarskih materijala	6,8	19,4	-9,9	-13,4	-15,1	-12,9	Manufacture of wood and of products of wood and cork, except furniture, manufacture of articles of straw and plaiting materials
17 Proizvodnja papira i proizvoda od papira	4,4	-0,4	3,2	6,6	-22,3	-3,4	Manufacture of paper and paper products
18 Štampanje i umnožavanje snimljenih zapisa	22,5	28,7	19,4	-2,3	14,6	10,6	Printing and reproduction of recorded media
19 Proizvodnja koksa i rafiniranih naftnih proizvoda	36,9	34,8	11,2	14,8	11,6	12,5	Manufacture of coke and refined petroleum products
20 Proizvodnja hemikalija i hemijskih proizvoda	7,1	9,8	13,6	25,3	1,1	12,1	Manufacture of chemicals and chemical products
21 Proizvodnja osnovnih farmaceutskih proizvoda i farmaceutskih preparata	4,8	12,3	3,0	-25,3	16,9	-4,3	Manufacture of basic pharmaceutical products and pharmaceutical preparations
22 Proizvodnja proizvoda od gume i plastičnih masa	18,5	27,1	10,0	0,0	-1,2	2,3	Manufacture of rubber and plastic products
23 Proizvodnja ostalih nemetalnih mineralnih proizvoda	-2,1	2,7	-27,9	-38,4	-17,3	-26,4	Manufacture of other non-metallic mineral products
24 Proizvodnja baznih metala	3,5	16,4	-0,6	12,9	9,7	7,0	Manufacture of basic metals
25 Proizvodnja gotovih metalnih proizvoda, osim mašina i opreme	0,5	-3,0	0,0	-7,6	2,8	-1,3	Manufacture of fabricated metal products, except machinery and equipment
26 Proizvodnja računara te elektroničkih i optičkih proizvoda	-80,9	-72,9	86,6	37,1	46,2	54,0	Manufacture of computer, electronic and optical products
27 Proizvodnja električne opreme	-32,4	-42,1	-13,4	-0,9	-17,9	-11,2	Manufacture of electrical equipment
28 Proizvodnja mašina i uređaja, d. n.	25,6	25,9	5,6	27,7	27,8	20,2	Manufacture of machinery and equipment n. e. c.
29 Proizvodnja motornih vozila, prikolica i poluprikolica	-2,0	-10,6	-15,4	-27,6	-16,5	-19,9	Manufacture of motor vehicles, trailers and semi-trailers
30 Proizvodnja ostalih prijevoznih sredstava	131,6	-17,3	98,5	-64,3	26,6	-7,8	Manufacture of other transport equipment
31 Proizvodnja namještaja	-9,5	-15,0	-13,1	-18,1	-10,1	-13,7	Manufacture of furniture
32 Ostala prerađivačka industrija	-32,4	-23,1	11,3	2,6	5,4	6,7	Other manufacturing
33 Popravak i instaliranje mašina i opreme	-33,4	-23,4	-21,7	-36,6	-14,0	-24,5	Repair and installation of machinery and equipment
D Proizvodnja i snabdijevanje/opskrba električnom energijom i plinom (osim grane 35.3)	-17,3	5,8	-1,5	-8,7	3,1	-2,6	Electricity and gas supply (except group 35.3)
35 Proizvodnja i snabdijevanje/opskrba električnom energijom i plinom (osim grane 35.3)	-17,3	5,8	-1,5	-8,7	3,1	-2,6	Electricity and gas supply (except group 35.3)

INDUSTRIJA

INDUSTRY

6.4 IZVORNI INDEKSI OBIMA INDUSTRIJSKE PROIZVODNJE-UKUPNO, PREMA GIG, PODRUČJIMA I OBLASTIMA KD BIH 2010 (NACE Rev.2), mart/ožujak 2015.

GROSS VOLUME INDICES ON INDUSTRIAL PRODUCTION-TOTAL, PER MIGs AND KD BIH 2010 (NACE Rev.2) SECTIONS AND DIVISIONS, March 2015

	Struktura 2013=100 Structure	III 2015 Ř 2014	III 2015 III 2014	I-III 2015 I-III 2014	
Ukupno industrija	100,00	101,6	99,5	98,2	Total industry
Prema GIG-u 2009.					According to MIGs 2009.
AI Intermedijarni proizvodi	32,22	100,5	98,2	100,2	Intermediate goods
AE Energija	35,47	105,2	96,9	92,9	Energy
BB Kapitalni proizvodi	7,79	96,2	99,3	94,1	Capital goods
CD Trajni proizvodi za široku potrošnju	2,41	95,9	89,7	82,5	Consumer durables
CN Netrajni proizvodi za široku potrošnju	22,11	99,9	103,3	103,1	Consumer non-durables
Prema područjima i oblastima KD BIH 2010					According to KD BIH 2010. sections and divisions
B Vađenje ruda i kamena	13,66	92,4	87,2	85,8	Mining and quarrying
05 Vađenje ugljena i lignita	11,80	94,0	84,1	82,6	Mining of coal and lignite
07 Vađenje metalnih ruda	0,31	96,7	95,3	95,1	Mining of metal ores
08 Vađenje ostalih ruda i kamena	1,55	79,2	109,7	112,1	Other mining and quarrying
C Prerađivačka industrija	63,13	100,2	100,2	99,9	Manufacturing
10 Proizvodnja prehrambenih proizvoda	7,29	96,9	104,9	106,3	Manufacture of food products
11 Proizvodnja pića	3,92	102,3	104,6	103,9	Manufacture of beverages
12 Proizvodnja duhanskih proizvoda	0,74	86,3	95,9	84,9	Manufacture of tobacco products
13 Proizvodnja tekstila	1,89	100,0	89,4	97,8	Manufacture of textiles
14 Proizvodnja odjeće	2,51	106,0	108,6	118,6	Manufacture of wearing apparel
15 Proizvodnja kože i srodnih proizvoda	2,63	97,9	91,0	90,4	Manufacture of leather and related products
16 Prerada drva i proizvoda od drva i pluta, osim namještaja; proizvodnja proizvoda od slame i pletarskih materijala	2,93	92,2	85,8	87,7	Manufacture of wood and of products of wood and cork, except furniture, manufacture of articles of straw and plaiting materials
17 Proizvodnja papira i proizvoda od papira	2,75	83,7	81,5	99,4	Manufacture of paper and paper products
18 Štampanje i umnožavanje snimljenih zapisa	1,70	102,4	114,8	110,5	Printing and reproduction of recorded media
19 Proizvodnja koksa i rafiniranih naftnih proizvoda	0,46	110,2	112,1	112,5	Manufacture of coke and refined petroleum products
20 Proizvodnja hemikalija i hemijskih proizvoda	3,89	111,3	102,0	112,1	Manufacture of chemicals and chemical products
21 Proizvodnja osnovnih farmaceutskih proizvoda i farmaceutskih preparata	1,76	98,3	116,9	95,7	Manufacture of basic pharmaceutical products and pharmaceutical preparations
22 Proizvodnja proizvoda od gume i plastičnih masa	3,92	103,2	100,0	102,3	Manufacture of rubber and plastic products
23 Proizvodnja ostalih nemetalnih mineralnih proizvoda	4,00	84,7	81,9	73,9	Manufacture of other non-metallic mineral products
24 Proizvodnja baznih metala	6,55	108,8	109,2	107,0	Manufacture of basic metals
25 Proizvodnja gotovih metalnih proizvoda, osim mašina i opreme	7,14	103,0	103,9	98,6	Manufacture of fabricated metal products, except machinery and equipment
26 Proizvodnja računara te elektroničkih i optičkih proizvoda	0,12	105,0	154,3	153,6	Manufacture of computer, electronic and optical products
27 Proizvodnja električne opreme	1,19	88,3	82,8	88,8	Manufacture of electrical equipment
28 Proizvodnja mašina i uređaja, d. n.	2,26	113,3	125,5	120,1	Manufacture of machinery and equipment n.e.c.
29 Proizvodnja motornih vozila, prikolica i poluprikolica	2,48	94,9	82,8	80,2	Manufacture of motor vehicles, trailers and semi-trailers
30 Proizvodnja ostalih prijevoznih sredstava	0,03	23,5	155,2	91,8	Manufacture of other transport equipment
31 Proizvodnja namještaja	2,19	104,1	95,6	87,7	Manufacture of furniture
32 Ostala prerađivačka industrija	0,43	116,0	109,5	106,6	Other manufacturing
33 Popravak i instaliranje mašina i opreme	0,35	89,2	86,0	75,5	Repair and installation of machinery and equipment
D Proizvodnja i snabdijevanje/opskrba električnom energijom i plinom (osim grane 35.3)	23,21	110,7	103,1	97,4	Electricity and gas supply (except group 35.3)
35 Proizvodnja i snabdijevanje/opskrba električnom energijom i plinom (osim grane 35.3)	23,21	110,7	103,1	97,4	Electricity and gas supply (except group 35.3)

INDUSTRJA
INDUSTRY

6.5 DESEZONIRANI INDEKSI - UKUPNO, PREMA GIG-u ¹⁾
SEASONALLY ADJUSTED INDICES - TOTAL, PER MIGs

2010=100

	Ukupno <i>Total</i>	Intermedijarni proizvodi <i>Intermediate goods</i>	Energija <i>Energy</i>	Kapitalni proizvodi <i>Capital goods</i>	Trajni proizvodi za široku potrošnju <i>Consumer durables</i>	Netrajni proizvodi za široku potrošnju <i>Consumer non-durables</i>
2013.						
I	101,0	106,9	102,0	109,1	73,7	99,9
II	102,6	102,2	106,2	105,5	95,0	103,9
III	103,9	100,7	111,4	105,6	110,7	106,7
IV	106,3	104,1	110,0	106,8	96,8	106,2
V	105,9	107,1	96,4	126,4	84,2	115,0
VI	99,4	106,6	90,1	119,4	83,0	108,0
VII	95,0	107,7	85,2	104,0	84,4	94,4
VIII	100,0	104,9	95,3	121,9	82,8	105,2
IX	101,9	103,0	98,8	124,9	80,2	102,2
X	103,4	109,6	97,4	120,7	77,6	101,7
XI	105,2	111,3	101,2	117,4	84,2	103,2
XII	104,5	113,6	93,3	112,2	86,5	112,8
2014.						
I	106,9	118,0	98,8	122,2	92,1	105,8
II	109,1	116,1	101,9	120,0	96,6	113,0
III	105,9	117,3	93,9	112,4	89,3	111,2
IV	103,2	114,0	90,8	116,0	86,0	107,8
V	96,1	103,9	86,8	110,6	78,8	105,7
VI	100,3	105,3	95,3	109,4	78,1	108,2
VII	103,4	110,1	93,4	123,1	76,3	110,6
VIII	97,5	111,0	88,6	103,3	73,3	106,4
IX	101,5	113,6	88,5	104,4	86,1	107,7
X	101,5	111,0	89,1	113,1	80,4	106,4
XI	102,7	120,0	86,8	112,3	77,1	108,6
XII	102,2	120,4	94,2	104,0	71,1	98,5
2015.						
I	106,1	118,3	91,7	113,2	76,2	116,3
II	104,9	118,1	89,7	110,1	73,8	112,1
III	105,3	115,1	90,8	112,2	74,9	111,9

1) Prema glavnim industrijskim grupacijama
By main industrial groupings

INDUSTRJA
INDUSTRY

6.6 KALENDARSKI PRILAGODENI INDEKSI - UKUPNO, PREMA GIG-u ¹⁾
WORKING-DAY ADJUSTED INDICES - TOTAL, PER MIGs

2010=100

	Ukupno <i>Total</i>	Intermedijarni proizvodi <i>Intermediate goods</i>	Energija <i>Energy</i>	Kapitalni proizvodi <i>Capital goods</i>	Trajni proizvodi za široku potrošnju <i>Consumer durables</i>	Netrajni proizvodi za široku potrošnju <i>Consumer non-durables</i>
2013.						
I	94,7	89,1	110,9	94,2	72,4	89,6
II	92,6	84,1	110,1	91,6	92,2	88,9
III	104,6	99,0	117,8	100,5	118,0	102,6
IV	106,9	108,6	105,2	104,1	95,8	114,4
V	105,9	112,2	87,8	124,6	79,4	122,4
VI	101,3	112,4	80,3	120,1	79,9	115,5
VII	96,8	113,4	79,5	105,9	77,4	102,4
VIII	103,2	111,7	93,0	119,3	77,4	108,5
IX	104,6	110,9	94,7	137,5	89,8	104,1
X	108,8	117,9	101,1	144,3	85,2	102,6
XI	108,0	111,8	105,1	139,3	90,1	104,3
XII	110,0	105,7	102,5	113,0	92,3	131,1
2014.						
I	100,8	101,0	107,8	107,8	91,1	94,9
II	99,3	98,7	106,1	105,2	94,6	96,8
III	105,7	116,0	100,3	107,3	96,1	107,0
IV	103,9	118,5	86,0	114,0	85,5	116,1
V	96,9	108,4	77,9	109,8	74,0	112,5
VI	101,3	110,5	85,6	110,6	74,9	115,8
VII	106,1	115,3	87,7	127,7	69,7	120,0
VIII	100,6	117,4	86,2	100,6	68,1	109,8
IX	103,3	121,4	84,3	114,5	96,8	109,7
X	106,8	119,1	92,8	136,3	88,4	107,3
XI	106,4	120,8	90,6	133,9	82,5	109,8
XII	106,9	113,0	103,6	103,6	75,6	114,3
2015.						
I	99,1	101,7	100,8	100,4	75,4	104,4
II	95,1	100,9	93,9	96,4	72,4	96,0
III	104,1	113,9	97,1	107,1	80,8	107,7

1) Prema glavnim industrijskim grupacijama
By main industrial groupings

INDUSTRJA
INDUSTRY

6.7 IZVORNI INDEKSI OBIMA INDUSTRIJSKE PROIZVODNJE - UKUPNO, PREMA GIG-u ¹⁾
GROSS VOLUME INDICES OF INDUSTRIAL PRODUCTION - TOTAL, PER MIGs

2010=100

	Ukupno <i>Total</i>	Intermedijarni proizvodi <i>Intermediate goods</i>	Energija <i>Energy</i>	Kapitalni proizvodi <i>Capital goods</i>	Trajni proizvodi za široku potrošnju <i>Consumer durables</i>	Netrajni proizvodi za široku potrošnju <i>Consumer non-durables</i>
2013.						
I	93,7	89,2	110,7	91,9	71,2	86,9
II	92,6	84,1	109,6	91,6	89,5	87,7
III	102,7	99,1	117,5	92,3	123,2	96,9
IV	106,5	108,6	105,1	107,4	88,4	113,1
V	104,9	112,2	87,7	121,6	78,1	118,7
VI	100,1	112,5	80,1	116,5	78,3	111,1
VII	97,6	113,3	79,6	107,9	78,3	104,8
VIII	102,2	111,7	92,9	116,4	76,2	105,2
IX	104,2	110,9	94,7	136,2	89,2	102,9
X	108,6	117,9	101,1	143,8	85,0	102,2
XI	106,8	111,9	104,9	135,1	88,3	100,3
XII	109,0	105,8	102,4	110,2	90,8	127,1
2014.						
I	99,8	101,1	107,7	105,2	89,6	92,1
II	99,3	98,7	105,5	105,2	91,8	95,4
III	104,7	116,0	100,1	108,9	87,7	103,8
IV	103,5	118,6	85,9	108,5	91,5	114,8
V	95,0	108,5	77,6	104,9	71,8	106,2
VI	100,9	110,5	85,6	109,6	74,4	114,5
VII	105,9	115,3	87,7	127,3	69,6	119,6
VIII	99,6	117,5	86,1	98,1	67,0	106,5
IX	103,8	121,4	84,4	115,9	97,6	111,4
X	106,7	119,2	92,8	135,9	88,2	106,9
XI	104,3	120,9	90,3	127,1	79,7	102,8
XII	106,7	113,0	103,5	103,2	75,4	113,9
2015.						
I	99,1	101,7	100,6	95,9	73,1	98,5
II	95,1	100,9	93,4	96,4	70,2	94,7
III	104,1	113,9	97,1	108,2	78,7	107,2

1) Prema glavnim industrijskim grupacijama
By main industrial groupings

INDUSTRJA
INDUSTRY

6.8 KALENDARSKI PRILAGODENI I DESEZONIRANI INDEKSI - PREMA PODRUČJIMA I OBLASTIMA KD BIH 2010.
WORKING-DAY ADJUSTED AND SEASONALLY ADJUSTED INDICES - PER 2010 SECTIONS AND DIVISIONS KD BIH

2010=100

KD BIH 2010	Kalendarski prilagođeni indeksi <i>Working-day adjusted indices</i>				Desezonirani indeksi <i>Seasonally adjusted indices</i>			
	XII 2014	2015			XII 2014	2015		
		I	II	III		I	II	III
Područje B <i>Section B</i>	94,2	82,7	81,4	89,3	91,9	90,3	91,1	90,6
05	96,0	89,1	83,4	92,5	91,8	90,5	88,9	88,4
07	29,9	32,1	57,7	66,1	56,4	65,5	74,9	61,5
08	95,6	51,1	73,8	72,7	89,6	82,9	107,4	95,5
Područje C <i>Section C</i>	108,4	97,8	95,1	107,6	107,6	111,2	109,6	110,6
10	117,0	104,0	95,8	102,4	112,5	110,6	107,4	105,1
11	97,9	67,3	77,4	103,5	97,5	103,0	106,5	103,6
12	74,6	82,6	28,5	59,8	61,8	69,0	32,4	64,2
13	67,2	87,5	84,2	81,3	79,3	83,5	81,3	80,4
14	120,9	118,6	115,2	113,0	119,5	117,3	113,8	111,7
15	111,5	106,9	103,2	106,0	102,6	104,0	97,7	101,9
16	99,6	86,2	81,7	96,4	110,8	106,1	95,8	97,2
17	117,3	125,2	116,8	77,8	107,1	117,5	116,2	91,6
18	147,2	106,8	96,0	133,3	123,6	114,1	105,7	137,2
19	107,9	113,4	102,5	107,1	107,6	105,3	104,7	98,9
20	164,3	171,3	166,0	182,8	156,2	176,1	177,9	179,4
21	182,9	116,2	113,3	131,0	137,2	131,0	117,8	137,7
22	134,6	105,2	113,1	135,5	132,0	132,4	134,0	139,7
23	53,3	37,7	34,3	68,9	87,4	78,5	73,2	78,1
24	125,3	116,8	117,1	122,2	125,6	117,1	117,4	122,5
25	113,9	101,9	95,4	126,1	124,6	122,2	116,2	126,6
26	24,6	30,1	30,3	28,5	17,6	26,1	26,8	25,4
27	149,6	107,5	109,5	107,7	119,2	107,2	111,3	107,1
28	146,8	137,8	164,9	160,1	153,1	146,9	161,0	161,3
29	96,3	127,4	112,4	131,9	97,4	128,5	113,5	133,0
30	55,4	87,9	32,1	13,4	46,4	73,7	40,9	49,5
31	81,7	84,0	78,9	92,4	77,0	83,5	83,7	87,0
32	85,7	148,6	114,2	139,6	100,8	136,4	119,4	126,9
33	42,3	44,1	36,3	44,5	45,0	46,5	40,7	47,5
Područje D <i>Section D</i>	108,0	108,1	99,5	100,7	93,7	92,1	90,9	93,5
35	108,0	108,1	99,5	100,7	93,7	92,1	90,9	93,5

GRAĐEVINARSTVO
CONSTRUCTION

7.1 PROIZVODNJA U GRAĐEVINARSTVU - TROMJESEČNE STOPE PROMJENA IZRAČUNATE IZ DESEZONIRANIH INDEKSA
PRODUCTION IN CONSTRUCTION - QUARTER-ON-QUARTER GROWTH RATES CALCULATED ON THE BASIS OF SEASONALLY ADJUSTED INDICES

	IV 2013 III 2013	I 2014 IV 2013	II 2014 I 2014	III 2014 II 2014	IV 2014 III 2014	I 2015 IV 2014	
Ukupno	-0,8	3,3	-1,8	3,2	-2,4	-2,4	Total
Objekti visokogradnje	-1,3	7,0	-1,6	2,2	2,8	1,6	Buildings
Objekti niskogradnje	1,8	1,9	-2,7	0,9	-0,3	-0,5	Civil engineering

7.2 PROIZVODNJA U GRAĐEVINARSTVU - GODIŠNJE STOPE PROMJENA IZRAČUNATE IZ KALENDARSKI PRILAGODENIH INDEKSA
PRODUCTION IN CONSTRUCTION - YEAR-ON-YEAR GROWTH RATES CALCULATED ON WORKING-DAY ADJUSTED INDICES

	IV 2013 IV 2012	I 2014 I 2013	II 2014 II 2013	III 2014 III 2013	IV 2014 IV 2013	I 2015 I 2014	
Ukupno	1,8	16,1	0,2	2,3	1,6	-1,2	Total
Objekti visokogradnje	-9,1	16,9	2,5	4,0	9,6	8,2	Buildings
Objekti niskogradnje	9,3	13,0	1,1	0,4	0,1	-1,9	Civil engineering

7.3 PROIZVODNJA U GRAĐEVINARSTVU - IZVORNI (NEPRILAGODENI) INDEKSI ¹⁾
PRODUCTION IN CONSTRUCTION - GROSS (UNADJUSTED) INDICES ¹⁾

	Struktura Structure	I 2015 II 2014	I 2015 I 2014	
Ukupno	100,0	99,8	103,3	Total
Objekti visokogradnje	51,4	107,6	108,2	Buildings
Objekti niskogradnje	48,6	91,5	98,1	Civil engineering

7.4 STRUKTURA ODRADENIH SATI NA GRADILIŠTIMA PREMA VRSTAMA GRAĐEVINA I RADOVA, %
COMPOSITION OF HOURS WORKED ON SITES BY TYPE OF CONSTRUCTIONS AND TYPES OF WORKERS, %

Vrsta građevina Type of constructions	Vrste radova Type of works			
	ukupno Total	novogradnja New construction	ostali radovi ²⁾ Other works ²⁾	
Ukupno	100,0	56,6	43,4	Total
Objekti visokogradnje	45,1	30,3	14,8	Buildings
Objekti niskogradnje	54,9	26,3	28,6	Civil engineering

1) Indeks "ukupno" je kompozitni indeks koji se izvodi iz indeksa visokogradnje i niskogradnje i njihovog učešća (strukture) u ukupnoj građevinskoj aktivnosti u posmatranom tromjesečju.

2) Rekonstrukcije, popravci i održavanje postojećih građevina

1) Index "total" is a composite index derived from the indices of buildings and civil engineering and their share (structure) in the total construction activity in a quarter.

2) Reconstructions, maintenance and repair works of existing buildings

GRAĐEVINARSTVO
CONSTRUCTION

7.5 INDEKSI PROIZVODNJE U GRAĐEVINARSTVU - TROMJESEČNE VREMENSKE SERIJE
INDICES OF PRODUCTION IN CONSTRUCTION- QUARTELY SERIES

	Ukupno Total				Na objektima visokogradnje On building construction				Na objektima niskogradnje On civil engineering works			
	izvorni indeksi Gross indices	kalendarski prilagođeni indeksi Working-day adjusted indices	desezonirani indeksi Seasonally adjusted indices	trend- indeksi Trend indices	izvorni indeksi Gross indices	kalendarski prilagođeni indeksi Working-day adjusted indices	desezonirani indeksi Seasonally adjusted indices	trend- indeksi Trend indices	izvorni indeksi Gross indices	kalendarski prilagođeni indeksi Working-day adjusted indices	desezonirani indeksi Seasonally adjusted indices	trend- indeksi Trend indices
2011												
Q1	84,1	83,9	99,7	99,8	83,6	83,2	101,7	100,9	84,6	84,6	97,3	98,5
Q2	98,1	98,1	98,9	97,5	95,5	95,5	97,2	97,1	100,6	100,6	100,7	97,9
Q3	98,0	98,2	93,4	94,3	95,8	96,2	92,4	91,7	100,4	100,4	94,6	97,2
Q4	95,9	95,4	91,4	91,2	87,6	86,8	85,2	85,4	104,3	104,3	97,9	97,2
2012												
Q1	72,8	72,7	87,7	88,1	61,9	61,9	78,9	79,9	85,9	85,9	98,4	98,0
Q2	87,1	87,0	89,0	89,8	72,8	72,8	76,0	76,4	96,9	96,9	98,1	99,2
Q3	99,3	99,0	93,3	92,0	76,3	75,5	74,4	74,7	109,8	109,8	102,1	100,0
Q4	95,9	95,9	91,1	91,4	75,6	76,0	75,1	73,9	106,4	106,4	99,5	100,6
2013												
Q1	77,2	77,1	88,3	89,0	62,4	62,1	72,3	73,2	89,0	89,0	101,0	101,7
Q2	90,2	90,2	93,8	93,3	70,9	70,9	73,7	72,9	100,0	100,0	104,1	103,7
Q3	98,1	98,3	94,5	94,6	69,5	69,8	72,8	72,8	113,3	113,3	105,9	106,1
Q4	97,6	97,7	93,7	94,4	68,7	69,0	71,9	73,5	116,3	116,3	107,9	107,9
2014												
Q1	89,9	89,5	96,8	95,3	72,9	72,6	76,9	75,1	100,6	100,6	110,0	108,6
Q2	90,7	90,3	95,1	96,1	72,2	72,7	75,7	76,3	101,1	101,1	107,0	108,3
Q3	100,8	100,5	98,1	98,1	72,3	72,6	77,4	77,6	113,7	113,7	107,9	107,8
Q4	99,1	99,2	95,8	95,6	75,3	75,6	79,6	79,3	116,4	116,4	107,6	107,5
2015												
Q1	88,5	88,3	93,6	93,7	78,8	78,5	80,8	80,8	98,7	98,7	107,0	107,4

7.6 VRIJEDNOST IZVRŠENIH GRAĐEVINSKIH RADOVA, I TROMJESEČJE 2015.
VALUE OF COMPLETED CONSTRUCTION WORKS, I QUARTER 2015

Ukupno Total	Visokogradnja Buildings	Niskogradnja Civil engineering
132.492	68.097	64.395

7.7 STAMBENA IZGRADNJA
RESIDENTIAL CONSTRUCTION

	Završeni stanovi Completed dwellings		Broj nezavršenih stanova ²⁾ Uncompleted dwellings ²⁾
	broj Number	površina, m ² Surface area, m ²	
I - III 2015	197	10.260	716
I - III 2014	178	10.204	762
Indeks I - III 2015 I - III 2014	110,7	100,5	93,9

1) Samo novi stanovi

2) Stanje na kraju izvještajnog tromjesečja

1) Only new dwellings

2) Situation at the end of the three-month reporting period

GRAĐEVINARSTVO
CONSTRUCTION

7.8 INDEKSI IZDATIH ODOBRENJA ZA GRAĐENJE, I TROMJESEČJE 2015.
INDICES OF BUILDING PERMITS ISSUED, Ist QUARTER 2015

	I 2015 Q 2014	I 2015 I 2014	
Ukupno	79,4	73,9	Total
Objekti visokogradnje	82,0	77,5	Buildings
Stambene zgrade	95,5	92,9	Residential buildings
Nestambene zgrade	44,0	38,5	Non-residential buildings
Objekti niskogradnje	62,7	53,4	Civil engineering

7.9 ODOBRENJA ZA GRAĐENJE - PREDVIĐENI STANOV
BUILDING PERMITS ISSUED - PLANNED DWELLINGS

	Indeksi Indices		
	I 2015 Q 2014	I 2015 I 2014	
Broj predviđenih stanova	133,5	133,0	Number of planned dwellings
Korisna površina predviđenih stanova	127,2	121,7	Useful floor area of planned dwellings

7.10 IZDATA ODOBRENJA ZA GRAĐENJE PREMA VRSTI RADOVA, I TROMJESEČJE 2015.
BUILDING PERMITS ISSUED BY TYPE OF WORKS, Ist QUARTER 2015

Vrsta radova	Ukupno Total	Objekti visokogradnje Buildings	Objekti niskogradnje Civil engineering	Type of works
Ukupno	360	321	39	Total
Novogradnja	311	278	33	New construction
Dogradnja/Nadogradnja	31	29	2	Upgrade/Extension
Obravljivanje starih urušenih zgrada	-	-	-	Renewal of old, ruinous or abandoned buildings
Prenamjena nestambenog prostora u nove stanove	2	2	-	Conversion of non-residential space into new dwellings
Ostale prenamjene prostora u zgradama	2	2	-	Other conversion of space in buildings
Ostale rekonstrukcije	14	10	4	Other reconstruction

7.11 STANOV U OBJEKTIMA VISOKOGRADNJE ZA KOJE SU IZDATA ODOBRENJA ZA GRAĐENJE PREMA VRSTI ZGRADA, RADOVA I BROJU SOBA
DWELLINGS IN BUILDINGS FOR WHICH PERMITS WERE ISSUED, BY TYPE OF BUILDINGS, TYPE OF WORKS AND NUMBER OF ROOMS
IV TROMJESEČJE 2014./IV QUARTER 2014

	Broj stanova Number of dwellings	Korisna površina, m ² Useful floor area, m ²	Stanovi prema broju soba Dwellings by number of rooms					
			1-sobni 1 room	2-sobni 2 rooms	3-sobni 3 rooms	4-sobni 4 rooms	5-sobni i više 5 or more rooms	
Ukupno	645	54.267	101	185	216	90	53	Total
Stanovi u novim zgradama	600	51.309	81	175	205	86	53	Dwellings in new construction
Stambene zgrade	599	51.165	81	175	205	85	53	Residential building with:
sa jednim stanom	195	23.403	13	26	43	69	44	one dwelling
sa dva stana	83	6.580	12	25	29	11	6	two dwellings
sa tri i više stanova	321	21.182	56	124	133	5	3	three or more dwellings
Nestambene zgrade	1	144	-	-	-	1	-	Non-residential buildings
Stanovi dobijeni dogradnjom/nadogradnjom	38	2.664	15	8	11	4	-	Dwellings obtained by upgrade/extension
Stanovi dobijeni obnavljanjem starih urušenih zgrada	-	-	-	-	-	-	-	Dwellings obtained renewing old collapsed buildings
Stanovi dobijeni prenamjenom nestambenog prostora	7	294	5	2	-	-	-	Dwelling obtained by converting non-residential buildings

GRADEVINARSTVO
CONSTRUCTION

7.12 VRJEDNOST UGOVORENIH I IZVRŠENIH GRADEVINSKIH RADOVA IZVOĐAČA IZ FBIH U INOZEMSTVU ¹⁾, I-III 2015.

VALUE OF CONTRACTS AND COMPLETED CONSTRUCTION WORK, CONTRACTORS FROM FB&H IN ABROAD ¹⁾, I-III 2015

	Vrijednost ugovorenih radova, 000 USD Value of contracts, 000 USD	I-III 2015 I-III 2014	Realizacija Realization %	Vrijednost izvršenih radova, 000 USD Value of completed construction works, 000 USD			I-III 2015 I-III 2014	
				ukupno Total	visokogradnja Building	niskogradnja Civil engineering		
Ukupno	184.246	91,9	8,8	16.268	5.289	10.979	91,4	Total

7.13 VRJEDNOST NARUDŽBI, VRJEDNOST IZVRŠENIH RADOVA I PROSJEČAN BROJ RADNIKA IZVOĐAČA IZ FBIH U INOZEMSTVU, PO ZEMLJAMA ¹⁾, I-III 2015

VALUE OF CONTRACTS AND COMPLETED CONSTRUCTION WORK, AVERAGE NUMBER OF WORKERS, CONTRACTORS FROM FB&H IN ABROAD, BY COUNTRIES ¹⁾, I-III 2015

	Vrijednost narudžbi, 000 USD Value of contracts, 000 USD	Realizacija Realization %	Vrijednost izvršenih radova, 000 USD Value of completed construction works, 000 USD			Prosječan broj radnika na gradilištima u inozemstvu Average number of workers on abroad		Odrađeni sati Hours worked
			ukupno Total	visokogradnja Building	niskogradnja Civil engineering	ukupno Total	od ukupnog iz FBIH Of these from FB&H	
Ukupno Total	184.246	8,8	16.268	5.289	10.979	569	318	100.450
EVROPA EUROPA	48.146	25,2	12.135	5.289	6.846	293	257	80.905
Njemačka Germany	2.897	36,2	1.048	823	225	128	113	34.465
Srbija Serbia	2.992	49,7	1.488	1.425	63	36	32	9.952
Orma Gora Montenegro	149	100,0	149	149	-	9	8	2.480
Hrvatska Croatia	4.419	56,4	2.493	2.464	29	72	68	20.536
Slovenija Slovenia	142	100,0	142	90	52	13	10	4.410
Italija Italy	338	100,0	338	338	-	12	10	4.230
Slovačka Slovakia	4.472	-	-	-	-	-	-	-
Albanija Albania	32.737	19,8	6.477	-	6.477	23	16	4.832
AZIJA ASIA	4.256	-	-	-	-	-	2	-
Pakistan Pakistan	24	-	-	-	-	-	-	-
Irak Iraq	4.232	-	-	-	-	-	2	-
AFRIKA AFRICA	131.844	3,1	4.133	-	4.133	276	59	19.545
Kenija Kenya	27.571	11,9	3.294	-	3.294	220	8	3.360
Libija Libia	79.363	-	-	-	-	-	-	-
Alžir Algerie	20.905	2,2	470	-	470	27	25	7.525
Etiopija Ethiopia	4.005	9,2	369	-	369	29	26	8.660

¹⁾ Vrijednosti su preračunate po srednjem tečaju tečajne liste Centralne banke BiH broj 257 utvrđenoj na dan 31.12.2014. (1USD=1,608413 KM)

¹⁾ Values are calculated at the medium exchange rates of the Central Bank of B&H No. 257 of 31.12.2014. (1USD=1,608413 KM)

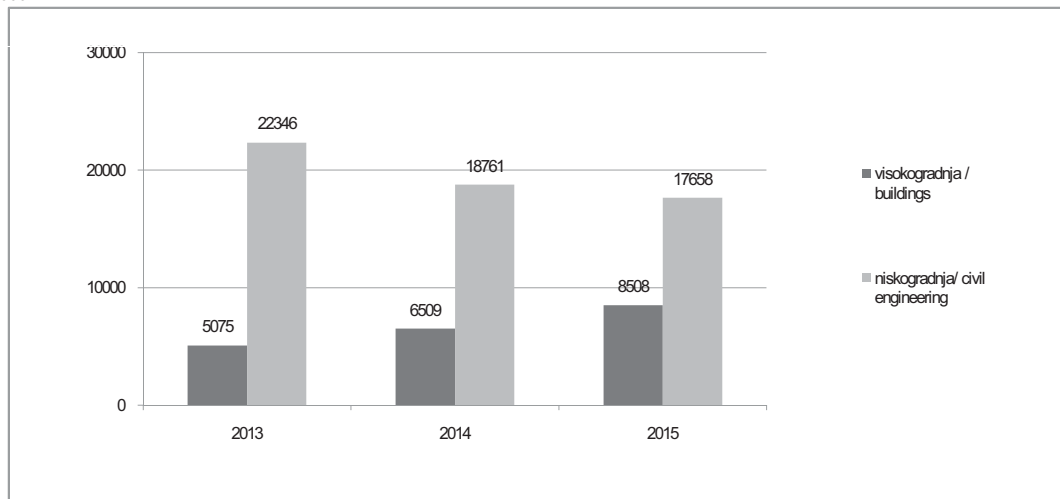
GRAĐEVINARSTVO
CONSTRUCTION

7.14 GRAĐEVINSKI RADOM U INOZEMSTVU
CONSTRUCTION PROJECTS ABROAD

	Izvršeni radovi u inozemstvu <i>Construction projects in place abroad</i>			Vrijednost ugovorenih radova <i>Value of contracts</i> 000 KM	Prosječan broj radnika na gradilištima u inozemstvu <i>Average number of workers employed on buildings sites abroad</i>
	ukupno <i>Total</i> 000 KM	struktura prema vrsti radova <i>Composition by types of works</i>			
		visokogradnja, % <i>Buildings, %</i>	niskogradnja, % <i>Civil engineering, %</i>		
2014					
I - III	25.270	25,7	74,3	284.437	791
I - VI	48.366	26,5	73,5	309.767	804
I - IX	78.133	26,8	73,2	324.265	841
I - XII	98.220	29,4	70,6	333.816	833
2015					
I - III	26.166	32,5	67,5	296.347	569

7.14.1 Vrijednost izvršenih radova na građevinskim objektima u inozemstvu, I - III 2015
Value of construction put in place abroad, I - III 2015

' 000 KM



PRIVEVOZ I SKLADIŠTENJE
TRANSPORT AND STORAGE

8.1 PRIVEVOZ PUTNIKA I ROBE ŽELJEZNICOM, I tromjesečje 2015.

RAIL TRANSPORT OF PASSENGERS AND GOODS, 1st quarter 2015

000

	I tromjesečje <i>1st quarter</i> 2015	Index I - III 2015 X - XII 2014	Index I - III 2015 I - III 2014	
PRIVEVOZ PUTNIKA ŽELJEZNICOM				
<i>RAIL TRANSPORT OF PASSENGERS</i>				
Prevezeni putnici, ukupno	75	85,2	85,9	Passengers carried, total
Unutrašnji prijevoz	74	85,9	86,3	National transport
Međunarodni prijevoz	1	42,5	56,9	International transport
Putnički kilometri, ukupno	4.398	81,3	89,9	Passenger-kilometers, total
Unutrašnji prijevoz	4.313	82,5	90,5	National transport
Međunarodni prijevoz	85	47,0	65,8	International transport
PRIVEVOZ ROBE ŽELJEZNICOM				
<i>RAIL TRANSPORT OF GOODS</i>				
Prevezena roba, ukupno tona	2.101	101,6	91,9	Goods carried, total tonnes
Unutrašnji prijevoz	1.362	109,8	91,4	National transport
Međunarodni prijevoz	735	89,7	92,9	International transport
Tranzit	4	45,1	89,1	Transit
Tonski kilometri, ukupno	212.359	97,8	94,8	Tonne-kilometers, total
Unutrašnji prijevoz	59.098	108,0	94,8	National transport
Međunarodni prijevoz	152.147	95,3	94,9	International transport
Tranzit	1.114	39,9	83,8	Transit

8.2 PROMET NA AERODROMIMA / U ZRAČNIM LUKAMA, I tromjesečje 2015.

TRAFFIC IN AIRPORTS, 1st quarter 2015

	I tromjesečje <i>1st quarter</i> 2015.	Index I - III 2015. X - XII 2014.	Index I - III 2015. I - III 2014.	
PROMET AVIONA/ZRAKOPLOVA NA AERODROMIMA/U ZRAČNIM LUKAMA				
<i>AIRCRAFT TRAFFIC IN AIRPORTS</i>				
Međunarodni promet aviona/zrakoplova, ukupno	2.386	150,8	180,2	International aircraft traffic, total
Promet domaćih aviona/zrakoplova	142	93,4	85,5	Domestic aircraft traffic
Redovni promet	116	81,1	72,5	Scheduled traffic
Vanredni/lzvanredni promet	26	288,9	433,3	Non-scheduled traffic
Promet stranih aviona/zrakoplova	2.244	156,9	193,8	Foreign aircraft traffic
Redovni promet	2.212	162,2	197,9	Scheduled traffic
Vanredni/lzvanredni promet	32	48,5	80,0	Non-scheduled traffic
PROMET PUTNIKA NA AERODROMIMA/U ZRAČNIM LUKAMA				
<i>TRAFFIC OF PASSENGERS IN AIRPORTS</i>				
Međunarodni promet putnika, ukupno	176.376	85,0	125,3	International traffic of passengers, total
Promet domaćim avionima/zrakoplovima	2.408	41,7	48,1	Domestic aircraft traffic
Redovni promet	2.018	36,3	40,3	Scheduled traffic
Vanredni/lzvanredni promet	390	184,0	-	Non-scheduled traffic
Promet stranim avionima/zrakoplovima	173.968	86,2	128,1	Foreign aircraft traffic
Redovni promet	173.175	89,7	128,7	Scheduled traffic
Vanredni/lzvanredni promet	793	9,0	66,1	Non-scheduled traffic
PROMET TERETA NA AERODROMIMA/U ZRAČNIM LUKAMA				
<i>FREIGHT TRAFFIC IN AIRPORTS</i>				
Međunarodni promet tereta, ukupno tona	448	64,4	100,9	International freight traffic, total tonnes
Promet domaćim avionima/zrakoplovima	2	2,0	33,3	Domestic aircraft traffic
Redovni promet	-	-	-	Scheduled traffic
Vanredni/lzvanredni promet	2	2,0	50,0	Non-scheduled traffic
Promet stranim avionima/zrakoplovima	446	64,1	101,8	Foreign aircraft traffic
Redovni promet	446	64,1	102,3	Scheduled traffic
Vanredni/lzvanredni promet	-	-	-	Non-scheduled traffic

PRIJEVOZ I SKLADIŠTENJE
TRANSPORT AND STORAGE

8.3 ZRAČNI PRIJEVOZ, I tromjesečje 2015. godine
AIR TRANSPORT, 1st quarter 2015

	I tromjesečje <i>1st quarter 2015.</i>	Index <i>I - III 2015. X - XII 2014.</i>	Index <i>I - III 2015. I - III 2014.</i>	
Broj letova, ukupno	138	102,2	86,3	Number of flights
Redovni prijevoz	116	89,2	72,5	Scheduled traffic
Vanredni prijevoz	22	440,0	-	Non-scheduled traffic
Avio kilometri ukupno, 000	124	76,5	19,1	Aircraft kilometres performed, 000
Redovni prijevoz	111	71,6	17,1	Scheduled traffic
Vanredni prijevoz	13	185,7	-	Non-scheduled traffic
Prevezeni putnici, ukupno	3.604	74,5	58,2	Passengers carried, total
Redovni prijevoz	3.152	67,7	50,9	Scheduled traffic
Vanredni prijevoz	452	248,4	-	Non-scheduled traffic
Putnički kilometri ukupno, 000	3.683	99,9	69,5	Passenger kilometres total, 000
Redovni prijevoz	3.323	93,9	62,7	Scheduled traffic
Vanredni prijevoz	360	248,3	-	Non-scheduled traffic

8.4 POŠTANSKE I KURIRSKE USLUGE

POSTAL AND COURRIER SERVICES

000

	I tromjesečje <i>1st quarter 2015.</i>	Index <i>I - III 2015. X - XII 2014.</i>	Index <i>I - III 2015. I - III 2014.</i>	
Pismonosne pošiljke	12.206	83,9	84,7	Number of letters delivered
Unutrašnji promet	10.904	83,3	84,0	Domestic
Obične	8.776	83,2	83,2	Ordinary letters
Knjižene	2.128	83,5	87,1	Registered
Međunarodni promet, otpremjene	245	74,9	92,1	International, outgoing
Međunarodni promet, prispjele	1.057	93,8	91,8	International, incoming
Paketske pošiljke	46	90,2	127,8	Parcels
Otpremjene	41	95,3	146,4	Outgoing
Prispjele	5	62,5	62,5	Incoming
Kurirske usluge	58	90,6	109,4	Courier services
Platni promet	4.866	95,4	94,0	Payment operations
Uplate	4.269	96,7	96,1	Payments
Isplate	587	95,4	86,1	Payments
Mjenjački poslovi	10	14,5	30,3	Exchange operations
Telefonski razgovori u javnim govornicama u pošti	10	62,5	71,4	Telephone units measured

Napomena: prethodni podaci

Note: Preliminary data

INFORMACIJE I KOMUNIKACIJE

INFORMATION AND COMMUNICATION

8.5 TELEKOMUNIKACIJSKE USLUGE, I tromjesečje 2015.

TELECOMMUNICATION SERVICES, 1st quarter 2015

	I tromjesečje <i>1st quarter 2015.</i>	Index <i>I - III 2015. X - XII 2014.</i>	Index <i>I - III 2015. I - III 2014.</i>	
Fiksni telefonski razgovori, mil. minuta	392	98,0	100,0	Minute of telephone calls by fixed telephones, 000 000
Unutrašnji promet, polazni	358	99,2	101,4	National traffic, outgoing
Međunarodni promet, polazni	6	75,0	75,0	International traffic, outgoing
Terminirani unutrašnji promet alternativnih	12	100,0	57,1	Terminated national traffic, outgoing
Terminirani međunarodni promet alternativnih	16	84,2	160,0	Terminated international traffic, outgoing
Mobilni telefonski razgovori, mil. minuta	503	111,3	107,2	Post-paid minute of telephone calls by mobitel, 000 000
Unutrašnji promet, polazni	499	111,6	107,5	National traffic, outgoing
Međunarodni promet, polazni ¹⁾	4	80,0	80,0	International traffic, outgoing
Broj SMS poruka, u mil.	242	104,8	94,9	SMS message, 000 000
Širokopojasni internet promet, mil. GB	17	100,0	121,4	Broadband internet traffic, 000 000
Telefonski razgovori u javnim govornicama, hilj./tis.	36	83,7	70,6	Telephone units measured, 000

1) Uključuje samo pre-paid korisnike

Only prepaid subscribers are included

VANJSKA TRGOVINA
FOREIGN TRADE

9.1 IZVOZ I UVOZ PO MJESECIMA TOKOM TJEKOM 2015. godine

EXPORTS & IMPORTS IN 2015 BY MONTHS

	Izvoz Exports			Uvoz Imports			Trgovinski bilans u hilj./tis. KM Balance of Trade in thousands of KM	Pokrivenost uvoza izvozom u procentima The Cover of imports by exports in percent
	'000 KM	lančani indeksi Chain indices	struktura u % Structure in %	'000 KM	lančani indeksi Chain indices	struktura u % Structure in %		
Ukupno Total	1.482.723	-	100,0	2.416.032	-	100,0	-933.309	61,4
I	459.928	-	31,0	704.149	-	29,1	-244.221	65,3
II	497.362	108,1	33,5	803.203	114,1	33,2	-305.841	61,9
III	525.433	105,6	35,4	908.680	113,1	37,6	-383.247	57,8

9.2 IZVOZ FEDERACIJE BOSNE I HERCEGOVINE PO PODRUČJIMA KLASIFIKACIJE DJELATNOSTI KD BiH 2010

EXPORTS OF FEDERATION OF BOSNIA AND HERZEGOVINA ACCORDING TO SECTIONS OF NACE Rev. 2

	III 2015		III 2015 II 2015	III 2015 III 2014	I-III 2015		I-III 2015 I-III 2014	
	'000 KM	'000 EUR			'000 KM	'000 EUR		
Ukupno	525.433	268.650	105,6	107,5	1.482.723	758.104	107,1	Total
A Poljoprivreda, šumarstvo i ribolov	4.288	2.192	103,2	98,5	11.959	6.114	84,2	Agriculture, forestry and fishing
B Vađenje ruda i kamena	2.000	1.022	76,6	93,6	8.364	4.276	124,1	Mining and quarrying
C Prerađivačka industrija	477.127	243.951	105,6	108,7	1.338.230	684.226	107,2	Manufacturing
D Proizvodnja i snabdijevanje električnom energijom, gasom/plinom, parom i klimatizacija	22.383	11.444	94,9	81,1	74.273	37.975	115,8	Electricity, gas, steam and air conditioning supply
Ostalo	19.635	10.039	129,2	125,1	49.898	25.512	99,6	Other
Nerazvrstano po kategorijama	-	-	-	-	-	-	-	Unclassified according to category

9.3 UVOZ FEDERACIJE BOSNE I HERCEGOVINE PO PODRUČJIMA KLASIFIKACIJE DJELATNOSTI KD BiH 2010

IMPORTS OF FEDERATION OF BOSNIA AND HERZEGOVINA ACCORDING TO SECTIONS OF NACE Rev. 2

	III 2015		III 2015 II 2015	III 2015 III 2014	I-III 2015		I-III 2015 I-III 2014	
	'000 KM	'000 EUR			'000 KM	'000 EUR		
Ukupno	908.680	464.601	113,1	103,9	2.416.032	1.235.297	101,8	Total
A Poljoprivreda, šumarstvo i ribolov	41.262	21.097	113,7	129,9	108.667	55.560	120,0	Agriculture, forestry and fishing
B Vađenje ruda i kamena	41.624	21.282	80,8	95,0	142.829	73.027	106,6	Mining and quarrying
C Prerađivačka industrija	816.856	417.652	115,4	102,8	2.135.267	1.091.745	100,7	Manufacturing
D Proizvodnja i snabdijevanje električnom energijom, gasom/plinom, parom i klimatizacija	3.194	1.633	93,6	-	16.019	8.190	110,4	Electricity, gas, steam and air conditioning supply
Ostalo	5.744	2.937	137,9	148,8	13.250	6.775	96,7	Other
Nerazvrstano po kategorijama	-	-	-	-	-	-	-	Unclassified according to category

Izvor: Baza podataka Uprave za indirektno/neizravno oporezivanje BiH, preuzeta od Agencije za statistiku BiH.

Source: Indirect Taxation Authority of B&H database through the medium of Agency for statistics of B&H.

Prethodni podaci

Previous data

VANJSKA TRGOVINA
FOREIGN TRADE

9.4 IZVOZ PO SEKTORIMA I ODSJECIMA SMTK - Rev. 4
EXPORTS BY SECTIONS AND DIVISIONS OF SITC Rev. 4

	III 2015		III 2015	III 2015	I-III 2015		I-III 2015	
	'000 KM	'000 EUR	II 2015	III 2014	'000 KM	'000 EUR	I-III 2014	
Ukupno	525.433	268.650	105,6	107,5	1.482.723	758.104	107,1	Total
0 Hrana i žive životinje	21.622	11.055	117,1	142,6	56.560	28.919	146,0	Food and live animals
00 Žive životinje	181	93	-	192,6	547	280	244,2	Live animals
01 Meso i mesne preradevine	8.413	4.301	133,4	196,1	19.115	9.773	204,8	Meat and meat preparations
02 Mlijeko, mliječne preradevine i jaja	3.742	1.913	106,0	142,1	10.532	5.385	139,3	Dairy products and birds' eggs
03 Ribe, vodozemci i njihove preradevine	512	262	174,7	208,1	919	470	156,0	Fish, crustaceans, molluscs, prepar. of
04 Žitarice i proizvodi od žitarica	3.294	1.684	106,1	125,2	8.659	4.427	142,3	Cereals and cereal preparations
05 Voće i povrće	3.067	1.568	93,5	92,8	10.674	5.458	108,8	Vegetables and fruit
06 Šećer, šećerne preradevine i med	67	34	91,8	268,0	196	100	202,1	Sugar, sugar preparations and honey
07 Kafa, čaj, kakao i začini	1.012	517	111,2	126,0	2.644	1.352	135,6	Coffee, tea, cocoa, spices
08 Hrana za životinje	74	38	123,3	108,8	310	159	123,5	Feeding stuff for animals
09 Ostali jestivi proizvodi	1.260	644	139,1	118,6	2.964	1.515	104,3	Miscellaneous edible products
1 Pića i duhan	4.060	2.076	140,1	120,0	9.145	4.676	95,1	Beverages and tobacco
11 Pića	2.670	1.365	179,7	110,3	5.667	2.897	102,7	Beverages
12 Duhan i proizvodi od duhana	1.390	711	98,5	144,3	3.478	1.778	84,9	Tobacco and tobacco manufactures
2 Sirove materije nejestive, osim goriva	39.221	20.053	131,7	105,7	101.170	51.727	92,6	Inedible raw materials, except fuel
21 Sirove kože i sirovo krzno	5.784	2.957	225,6	159,2	13.252	6.776	126,4	Hides, skins and furskins, raw
22 Uljano sjeme i plodovi	70	36	-	437,5	79	40	464,7	Oil seeds and oleaginous fruits
23 Sirovi i sintetički kaučuk	8	4	266,7	-	10	5	33,3	Crude rubber
24 Drvo i pluta	15.289	7.817	109,4	80,4	44.484	22.744	81,6	Cork and wood
25 Celuloza i papirni otpaci	206	105	88,8	90,0	655	335	128,2	Pulp and waste paper
26 Sirova tekstilna vlakna i njihovi otpaci	110	56	-	164,2	112	57	73,7	Crude textile fibres and their wastes
27 Prirodna đubriva i minerali osim goriva	1.634	835	103,7	114,6	3.832	1.959	74,7	Crude fertilizers and minerals ex. fuels
28 Metalne rude i otpaci od metala	15.155	7.749	140,5	126,5	36.656	18.742	100,4	Metaliferous ores and metal scrap
29 Sirovine biljne i životinjske, ostale	965	493	152,4	133,7	2.090	1.069	110,9	Crude animal and vegetable materials
3 Mineralna goriva, maziva i srodni proizvodi	39.166	20.025	102,1	94,2	121.972	62.363	115,7	Mineral fuels, lubricants and similar products
32 Ugajl, koks i briketi	15.027	7.683	117,8	126,5	42.610	21.786	116,9	Coal, coke and briquettes
33 Nafta i derivati od nafte	1.756	898	87,4	89,5	5.089	2.602	108,5	Petroleum and petroleum products
34 Prirodni i industrijski gas	-	-	-	-	-	-	-	Gas, natural and manufactured
35 Električna energija	22.383	11.444	94,9	81,1	74.273	37.975	115,8	Electricity
4 Ulja, masti i voskovi životinjskog ili biljnog porijekla	9	5	225,0	450,0	21	11	37,5	Edible oil, lard and wax of animal or plant origin
41 Životinjska ulja i masti	-	-	-	-	-	-	-	Animal oils and fats
42 Biljna ulja i masti, sirova i rafinirana	9	5	225,0	450,0	21	11	37,5	Vegetable fats, oils, crude and refined
43 Prerađena biljna i život. ulja i masnoće	-	-	-	-	-	-	-	Processed animal or vegetable fats and oils
5 Hemijski/Kemijski proizvodi	46.613	23.833	119,1	132,2	113.582	58.074	113,9	Chemical products
51 Organske hemikalije/kemikalije	2.041	1.044	117,2	89,1	5.738	2.934	91,6	Organic chemicals
52 Anorganske hemikalije/kemikalije	22.466	11.487	95,9	123,0	62.389	31.899	121,3	Inorganic chemicals
53 Boje i štavila	1.218	623	148,9	113,8	3.280	1.677	106,3	Dyeing, tanning, colouring materials
54 Medicinski i farmaceutski proizvodi	11.151	5.701	392,0	223,9	14.229	7.275	87,3	Medical and pharmaceutical products
55 Toaletni proizvodi i proizvodi za čišćenje	1.362	696	160,2	115,3	3.171	1.621	78,3	Toilet, cleaning and perfume materials

VANJSKA TRGOVINA
FOREIGN TRADE

9.4 IZVOZ PO SEKTORIMA I ODSJECIMA SMTK - Rev. 4 (nastavak)
EXPORTS BY SECTIONS AND DIVISIONS OF SITC Rev. 4 (continued)

	III 2015		III 2015	III 2015	I-III 2015		I-III 2015	
	'000 KM	'000 EUR	II 2015	III 2014	'000 KM	'000 EUR	I-III 2014	
56 Vještačka đubriva	2.266	1.159	58,7	136,8	8.532	4.362	151,2	<i>Processed fertilizers</i>
57 Plastične mase u primarnim oblicima	1.099	562	138,4	223,8	2.565	1.311	177,6	<i>Plastics in primary forms</i>
58 Plastične mase, ne-primarni oblici	3.316	1.695	116,4	104,4	8.450	4.320	107,2	<i>Plastics in non-primary forms</i>
59 Ostale hemikalije/kemikalije	1.694	866	86,8	78,4	5.228	2.673	145,1	<i>Chemicals, n.e.s.</i>
6 Industrijski proizvodi, razvrstani uglavnom po vrsti sirovina	137.879	70.496	90,5	102,4	418.180	213.812	109,6	<i>Industrial products, classified mostly by raw material</i>
61 Koža, krzno i proizvodi od kože i krzna	4.118	2.105	92,7	110,8	12.446	6.364	98,6	<i>Leather, products of, dressed furskins</i>
62 Guma i gumeni proizvodi	295	151	100,0	68,9	758	388	64,2	<i>Rubber manufactures, n.e.s.</i>
63 Proizvodi od drveta, osim namještaja	6.726	3.439	102,5	103,4	19.397	9.918	106,2	<i>Wood manufactures (excl. furniture)</i>
64 Papir, ljepenka i ostali slični proizvodi	9.030	4.617	75,7	72,3	33.376	17.065	84,7	<i>Paper, paperboard and articles thereof</i>
65 Predivo, tkanine i tekstilni proizvodi	3.894	1.991	97,3	203,8	11.014	5.631	229,7	<i>Textile yarn, fabrics, made-up articles</i>
66 Proizvodi od nemetalnih minerala	5.258	2.688	100,5	83,4	15.858	8.108	90,4	<i>Non-metallic mineral manufactures</i>
67 Željezo i čelik	40.683	20.801	88,7	96,9	114.060	58.318	110,8	<i>Iron and steel</i>
68 Obojeni metali	39.454	20.173	85,8	123,9	131.294	67.130	124,9	<i>Non-ferrous metals</i>
69 Metalni proizvodi	28.421	14.531	101,5	96,4	79.977	40.892	100,4	<i>Manufactures of metals</i>
7 Mašine/Strojevi i transportna sredstva	88.715	45.359	106,2	104,5	255.461	130.615	101,9	<i>Machinery and transport equipment</i>
71 Pogonske mašine i oprema	14.298	7.310	111,4	114,9	40.113	20.509	102,5	<i>Power-generating enginer, equipment</i>
72 Mašine specijaliz. za određ. industrije	4.889	2.500	123,0	101,2	12.887	6.589	88,7	<i>Machines special. for partic. industries</i>
73 Mašine za obradu metala	2.693	1.377	196,4	218,4	5.942	3.038	108,8	<i>Metal working machinery</i>
74 Ostale industrijske mašine i dijelovi	23.933	12.237	103,8	100,0	69.176	35.369	98,5	<i>Other industrial machinery and parts of</i>
75 Kanc. mašine i mašine za automat. obradu podataka	986	504	121,3	94,7	2.913	1.489	62,8	<i>Office machines and automatic data processing machines</i>
76 Telekomunikacijski aparati i aparati za snimanje zvuka	142	73	17,1	64,5	1.178	602	182,1	<i>Telecommunications and sound recording apparatus</i>
77 Električne mašine, aparati i uređaji	17.512	8.954	101,3	112,7	51.310	26.234	123,1	<i>Electrical machinery, appliances, parts</i>
78 Drumaska vozila	24.146	12.346	103,6	95,0	71.335	36.473	96,6	<i>Road vehicles</i>
79 Ostala transportna vozila	116	59	131,8	41,4	607	310	111,2	<i>Other transport equipment</i>
8 Razni industrijski proizvodi	148.109	75.727	111,5	108,6	406.559	207.870	104,9	<i>Miscellaneous industrial goods</i>
81 Montažne zgrade, sanitarni, rasvjetni i grijajući uređaji	5.896	3.015	127,7	123,4	13.626	6.967	125,2	<i>Fabricated buildings; sanitary, heating, lighting equipment</i>
82 Namještaj i njegovi dijelovi	64.322	32.887	105,1	98,1	179.495	91.774	96,6	<i>Furniture and furnishings</i>
83 Torbe, tašne, nesesei i slični proizvodi	1.106	565	273,1	137,7	2.232	1.141	99,4	<i>Travel goods, handbags and similar</i>
84 Odjeća	24.435	12.493	108,4	116,5	72.922	37.284	114,8	<i>Clothing</i>
85 Obuća	26.860	13.733	108,4	106,3	77.286	39.516	104,2	<i>Footwear</i>
87 Naučni i kontrolni instrumenti	889	455	146,9	129,4	2.574	1.316	119,7	<i>Scientific and controlling instruments</i>
88 Fotografski i optički proizvodi, satovi	42	21	64,6	381,8	129	66	226,3	<i>Photo and optical equipment; watches</i>
89 Ostali industrijski proizvodi	24.559	12.557	131,4	134,6	58.295	29.806	119,5	<i>Miscellaneous manufactured articles</i>
9 Proizvodi, nerazvrstani po kategorijama	39	20	-	24,5	73	37	5,8	<i>Products and transactions, unclassified</i>

Izvor: Baza podataka Uprave za indirektno/neizravno oporezivanje BiH, preuzeta od Agencije za statistiku BiH.
Source: Indirect Taxation Authority of B&H database through the medium of Agency for statistics of B&H.

Prethodni podaci
Previous data

Mjesečni statistički pregled F BiH 5/15/Monthly statistical review of the F B&H

VANJSKA TRGOVINA
FOREIGN TRADE

9.5 UVOZ PO SEKTORIMA I ODSJECIMA SMTK - Rev. 4
IMPORTS BY SECTIONS AND DIVISIONS OF SITC Rev. 4

	III 2015		III 2015 II 2015	III 2015 III 2014	I-III 2015		I-III 2015 I-III 2014	
	'000 KM	'000 EUR			'000 KM	'000 EUR		
Ukupno	908.680	464.601	113,1	103,9	2.416.032	1.235.298	101,8	Total
0 Hrana i žive životinje	117.803	60.232	119,0	108,6	309.613	158.303	105,3	Food and live animals
00 Žive životinje	5.912	3.023	147,4	164,3	12.832	6.561	136,8	Live animals
01 Meso i mesne preradevine	13.929	7.122	124,7	99,7	37.340	19.092	103,2	Meat and meat preparations
02 Mlijeko, mliječne preradevine i jaja	11.595	5.928	126,4	93,1	29.571	15.119	87,4	Dairy products and birds' eggs
03 Ribe, vodozemci i njihove preradevine	4.193	2.144	121,8	75,4	10.490	5.363	82,3	Fish, crustaceans, molluscs, prepar. of
04 Žitarice i proizvodi od žitarica	18.639	9.530	117,2	112,5	47.288	24.178	103,9	Cereals and cereal preparations
05 Voće i povrće	22.273	11.388	110,5	124,7	61.148	31.264	116,4	Vegetables and fruit
06 Šećer, šećerne preradevine i med	3.431	1.754	143,1	105,1	8.410	4.300	87,3	Sugar, sugar preparations and honey
07 Kafa, čaj, kakao i začini	14.966	7.652	109,5	108,3	42.582	21.772	116,1	Coffee, tea, cocoa, spices
08 Hrana za životinje	6.438	3.292	114,3	105,3	17.756	9.078	111,3	Feeding stuff for animals
09 Ostali jestivi proizvodi	16.427	8.399	122,1	107,4	42.196	21.574	101,6	Miscellaneous edible products
1 Pića i duhan	23.668	12.101	144,3	116,6	59.861	30.606	109,2	Beverages and tobacco
11 Pića	18.214	9.313	149,1	117,6	46.114	23.578	111,2	Beverages
12 Duhan i proizvodi od duhana	5.454	2.789	130,1	113,2	13.747	7.029	102,9	Tobacco and tobacco manufactures
2 Sirove materije nejestive, osim goriva	14.231	7.276	74,4	60,7	54.567	27.900	79,7	Inedible raw materials, except fuel
21 Sirove kože i sirovo krzno	3.883	1.985	114,2	40,0	10.629	5.435	39,9	Hides, skins and furskins, raw
22 Uljano sjemenje i plodovi	868	444	105,2	167,2	2.416	1.235	191,7	Oil seeds and oleaginous fruits
23 Sirovi i sintetički kaučuk	101	52	360,7	79,5	187	96	41,1	Crude rubber
24 Drvo i pluta	2.500	1.278	146,5	131,3	5.741	2.935	124,8	Cork and wood
25 Celuloza i papirni otpaci	147	75	204,2	88,0	525	268	80,6	Pulp and waste paper
26 Sirova tekstilna vlakna i njihovi otpaci	733	375	150,8	111,2	2.005	1.025	145,9	Crude textile fibres and their wastes
27 Prirodna đubriva i minerali osim goriva	1.963	1.004	130,9	97,5	5.003	2.558	112,5	Crude fertilizers and minerals ex. fuels
28 Metalne rude i otpaci od metala	1.926	985	23,7	33,5	20.008	10.230	96,0	Metaliferous ores and metal scrap
29 Sirovine biljne i životinjske, ostale	2.110	1.079	70,7	81,2	8.053	4.117	98,2	Crude animal and vegetable materials
3 Mineralna goriva, maziva i srodni proizvodi	111.449	56.983	95,9	90,9	341.769	174.744	92,5	Mineral fuels, lubricants and similar products
32 Ugalj, koks i briketi	24.191	12.369	88,0	79,7	79.371	40.582	95,9	Coal, coke and briquettes
33 Nafta i derivati od nafte	64.358	32.906	108,6	85,6	175.406	89.684	83,0	Petroleum and petroleum products
34 Prirodni i industrijski gas	19.706	10.076	75,7	117,8	70.973	36.288	116,7	Gas, natural and manufactured
35 Električna energija	3.194	1.633	93,6	-	16.019	8.190	110,4	Electricity
4 Ulja, masti i voskovi životinjskog ili biljnog porijekla	4.362	2.230	114,2	100,3	12.539	6.411	96,8	Edible oil, lard and wax of animal or plant origin
41 Životinjska ulja i masti	125	64	189,4	100,0	416	213	71,0	Animal oils and fats
42 Biljna ulja i masti, sirova i rafinirana	3.860	1.974	115,5	103,6	10.922	5.584	97,7	Vegetable fats, oils, crude and refined
43 Prerađena biljna i život. ulja i masnoće	377	193	92,0	75,6	1.201	614	101,0	Processed animal or vegetable fats and oils
5 Hemijski/Kemijski proizvodi	122.503	62.635	109,1	101,0	329.398	168.419	105,3	Chemical products
51 Organske hemikalije/kemikalije	2.918	1.492	138,8	153,2	6.546	3.347	127,6	Organic chemicals
52 Anorganske hemikalije/kemikalije	5.774	2.952	99,5	98,4	16.624	8.500	117,7	Inorganic chemicals
53 Boje i štavila	9.070	4.637	154,7	93,8	19.143	9.788	86,7	Dyeing, tanning, colouring materials
54 Medicinski i farmaceutski proizvodi	29.734	15.203	101,4	105,8	85.851	43.895	118,7	Medical and pharmaceutical products
55 Toaletni proizvodi i proizvodi za čišćenje	22.134	11.317	102,1	101,7	64.271	32.861	98,8	Toilet, cleaning and perfume materials

VANJSKA TRGOVINA
FOREIGN TRADE

9.5 UVOZ PO SEKTORIMA I ODSJECIMA SMTK - Rev. 4 (nastavak)
IMPORTS BY SECTIONS AND DIVISIONS OF SITC Rev. 4 (continued)

	III 2015		III 2015	III 2015	I-III 2015		I-III 2015	
	'000 KM	'000 EUR	II 2015	III 2014	'000 KM	'000 EUR	I-III 2014	
56 Vještačka đubriva	3.306	1.690	91,5	84,7	9.699	4.959	145,0	<i>Processed fertilizers</i>
57 Plastične mase u primarnim oblicima	17.460	8.927	105,6	95,9	46.010	23.525	99,8	<i>Plastics in primary forms</i>
58 Plastične mase, ne-primarni oblici	19.492	9.966	112,5	104,3	50.260	25.698	101,6	<i>Plastics in non-primary forms</i>
59 Ostale hemikalije/kemikalije	12.615	6.450	125,1	95,8	30.994	15.847	97,0	<i>Chemicals, n.e.s.</i>
6 Industrijski proizvodi, razvrstani uglavnom po vrsti sirovina	220.918	112.954	113,6	108,6	584.465	298.832	105,3	<i>Industrial products, classified mostly by raw material</i>
61 Koža, krzno i proizvodi od kože i krzna	22.777	11.646	112,8	104,9	59.800	30.575	88,9	<i>Leather, products of, dressed furskins</i>
62 Guma i gumeni proizvodi	9.516	4.865	113,7	102,4	23.390	11.959	106,0	<i>Rubber manufactures, n.e.s.</i>
63 Proizvodi od drveta, osim namještaja	7.620	3.896	111,3	97,2	20.503	10.483	98,6	<i>Wood manufactures (excl. furniture)</i>
64 Papir, ljepenka i ostali slični proizvodi	18.601	9.511	103,5	94,5	58.797	30.062	111,4	<i>Paper, paperboard and articles thereof</i>
65 Predivo, tkanine i tekstilni proizvodi	43.937	22.465	114,5	108,0	115.194	58.898	99,8	<i>Textile yarn, fabrics, made-up articles</i>
66 Proizvodi od nemetalnih minerala	21.803	11.148	148,7	101,4	50.803	25.975	95,4	<i>Non-metallic mineral manufactures</i>
67 Željezo i čelik	31.270	15.988	135,4	109,8	77.023	39.381	101,8	<i>Iron and steel</i>
68 Obojeni metali	29.420	15.042	93,1	150,0	84.758	43.336	155,1	<i>Non-ferrous metals</i>
69 Metalni proizvodi	35.974	18.393	107,8	103,9	94.197	48.162	101,0	<i>Manufactures of metals</i>
7 Mašine/Strojevi i transportna sredstva	188.804	96.534	120,2	104,3	475.052	242.890	99,2	<i>Machinery and transport equipment</i>
71 Pogonske mašine i oprema	6.647	3.399	169,0	174,0	13.205	6.752	115,6	<i>Power-generating enginery, equipment</i>
72 Mašine specijaliz. za određ. industrije	19.500	9.970	129,7	63,6	46.842	23.950	73,2	<i>Machines special. for partic. industries</i>
73 Mašine za obradu metala	4.940	2.526	119,3	77,5	11.811	6.039	60,8	<i>Metal working machinery</i>
74 Ostale industrijske mašine i dijelovi	37.290	19.066	113,6	108,2	92.930	47.514	104,8	<i>Other industrial machinery and parts of</i>
75 Kanc. mašine i mašine za automat. obradu podataka	13.188	6.743	130,7	130,4	35.321	18.059	104,6	<i>Office machines and automatic data processing machines</i>
76 Telekomunikacijski aparati i aparati za snimanje zvuka	19.111	9.771	100,2	103,5	57.827	29.566	100,5	<i>Telecommunications and sound recording apparatus</i>
77 Električne mašine, aparati i uređaji	32.897	16.820	130,3	129,4	80.548	41.184	107,7	<i>Electrical machinery, appliances, parts</i>
78 Drumaska vozila	54.359	27.793	124,7	106,4	132.406	67.698	103,2	<i>Road vehicles</i>
79 Ostala transportna vozila	872	446	27,6	132,1	4.162	2.128	499,0	<i>Other transport equipment</i>
8 Razni industrijski proizvodi	104.942	53.656	123,8	117,4	248.768	127.193	109,8	<i>Miscellaneous industrial goods</i>
81 Montažne zgrade, sanitarni, rasvjetni i grijajući uređaji	5.159	2.638	135,2	138,5	12.194	6.235	103,1	<i>Fabricated buildings; sanitary, heating, lighting equipment</i>
82 Namještaj i njegovi dijelovi	10.527	5.382	145,8	111,6	24.088	12.316	90,8	<i>Furniture and furnishings</i>
83 Torbe, tašne, neseseri i slični proizvodi	2.607	1.333	148,5	163,7	5.284	2.702	124,8	<i>Travel goods, handbags and similar</i>
84 Odjeća	24.118	12.331	127,6	102,9	54.625	27.929	103,4	<i>Clothing</i>
85 Obuća	18.403	9.409	108,8	109,7	45.315	23.169	115,1	<i>Footwear</i>
87 Naučni i kontrolni instrumenti	11.087	5.669	139,6	131,8	26.706	13.655	121,1	<i>Scientific and controlling instruments</i>
88 Fotografski i optički proizvodi, satovi	1.862	952	103,7	106,2	4.634	2.369	115,3	<i>Photo and optical equipment; watches</i>
89 Ostali industrijski proizvodi	31.179	15.942	118,1	128,6	75.922	38.818	115,6	<i>Miscellaneous manufactured articles</i>
9 Proizvodi, nerazvrstani po kategorijama	-	-	-	-	-	-	-	<i>Products and transactions, unclassified</i>

Izvor: Baza podataka Uprave za indirektno/neizravno oporezivanje BiH, preuzeta od Agencije za statistiku BiH.
Source: Indirect Taxation Authority of B&H database through the medium of Agency for statistics of B&H.

Prethodni podaci
Previous data

Mesečni statistički prehled F BiH 5/15/Monthly statistical review of the F B&H

VANJSKA TRGOVINA
FOREIGN TRADE

9.6 IZVOZ FEDERACIJE BiH PREMA MEĐUNARODNOJ KLASIFIKACIJI EKONOMSKE NAMJENE PROIZVODA (BEC) Rev. 4
EXPORTS OF FEDERATION OF B&H, ACCORDING TO CLASSIFICATION BY BROAD ECONOMIC CATEGORIES (BEC) Rev. 4

	III 2015		III 2015 II 2015	III 2015 III 2014	I-III 2015		I-III 2015 I-III 2014	
	'000 KM	'000 EUR			'000 KM	'000 EUR		
Ukupno	525.433	268.650	105,6	107,5	1.482.723	758.104	107,1	Total
1. Hrana i pića	24.288	12.418	122,4	138,8	61.887	31.642	140,6	Food and beverages
2. Industrijski materijali	263.534	134.743	98,6	104,6	762.107	389.659	108,0	Industrial supplies
3. Goriva i maziva	39.691	20.294	104,2	92,8	122.573	62.671	112,1	Fuels and lubricants
4. Kapitalni proizvodi (osim transportnih sredstava), dijelovi i pribor	45.186	23.103	105,5	106,7	128.205	65.550	100,6	Capital goods (exc. transport equipment), parts and accessories
5. Transportna sredstva i njihovi dijelovi i pribor	38.124	19.492	106,3	100,3	111.170	56.840	98,6	Transport equipment, parts and accessories thereof
6. Proizvodi za široku potrošnju	108.092	55.267	120,5	115,5	283.981	145.197	103,2	Consumer goods
7. Proizvodi, drugdje nspomenuti	6.518	3.333	174,7	270,1	12.800	6.545	132,7	Goods, n.e.c.

9.7 UVOZ FEDERACIJE BiH PREMA MEĐUNARODNOJ KLASIFIKACIJI EKONOMSKE NAMJENE PROIZVODA (BEC) Rev. 4
IMPORTS OF FEDERATION OF B&H, ACCORDING TO CLASSIFICATION BY BROAD ECONOMIC CATEGORIES (BEC) Rev. 4

	III 2015		III 2015 II 2015	III 2015 III 2014	I-III 2015		I-III 2015 I-III 2014	
	'000 KM	'000 EUR			'000 KM	'000 EUR		
Ukupno	908.680	464.601	113,1	103,9	2.416.032	1.235.298	101,8	Total
1. Hrana i pića	131.838	67.408	122,4	109,5	345.924	176.868	105,4	Food and beverages
2. Industrijski materijali	302.768	154.803	111,1	104,1	813.877	416.129	103,9	Industrial supplies
3. Goriva i maziva	107.459	54.943	93,3	90,3	334.623	171.090	92,6	Fuels and lubricants
4. Kapitalni proizvodi (osim transportnih sredstava), dijelovi i pribor	133.512	68.264	124,8	105,8	328.672	168.047	96,5	Capital goods (exc. transport equipment), parts and accessories
5. Transportna sredstva i njihovi dijelovi i pribor	64.170	32.810	116,3	107,1	160.555	82.090	108,6	Transport equipment, parts and accessories thereof
6. Proizvodi za široku potrošnju	168.729	86.270	115,9	107,0	431.959	220.857	105,3	Consumer goods
7. Proizvodi, drugdje nspomenuti	204	104	334,4	99,0	422	216	52,9	Goods, n.e.c.

Izvor: Baza podataka Uprave za indirektno/neizravno oporezivanje BiH, preuzeta od Agencije za statistiku BiH.
Source: Indirect Taxation Authority of B&H database through the medium of Agency for statistics of B&H.

Prethodni podaci
Previous data

VANJSKA TRGOVINA
FOREIGN TRADE

9.8 IZVOZ NAJZNAČAJNIJIH PROIZVODA - VRIJEDNOST I STRUKTURA
EXPORTS OF TOP GOODS - VALUE AND STRUCTURE

Tarifni broj Tariff code	Roba	I-III 2015		%	Goods
		'000 KM	'000 EUR		
Ukupan izvoz		1.482.723	758.104	100,0	Total exports
od toga					of which
9401908000	Ostali dijelovi sjedišta	113.830	58.200	7,7	Parts of seats, others
2716000000	Električna energija	74.273	37.975	5,0	Electrical energy
7601208000	Legure aluminijuma, u sirovim oblicima, ostale	64.592	33.025	4,4	Unwrought aluminium
7601202000	Legure aluminija u obliku ploča i poluga	39.325	20.107	2,7	Unwrought aluminium alloys in the form of slabs or billets
7214200000	Šipke od gvoždča, sa udubljenjima i slično	37.716	19.284	2,5	Bars of iron with some deformations
2704001000	Koks i polukoks od kamenog uglja	35.960	18.386	2,4	Coke and semi-coke of coal
7207111400	Poluproizvodi od gvoždča, do 0,25% ugljenika	33.154	16.951	2,2	Semi-finished, of iron or non alloy steel, with <0,25% carbon
8409990000	Dijelovi za ostale motore	30.517	15.603	2,1	Parts suitable, use in engines
2836200000	Dinatrijum-karbonat	28.297	14.468	1,9	Disodium carbonate
7604299000	Ostali profili od legura aluminijuma	27.111	13.862	1,8	Solid profiles, of aluminium alloys, n.e.s.
9401610000	Tapacirana sjedišta	21.904	11.199	1,5	Upholstered seats
2804690000	Silicijum ostali	21.214	10.847	1,4	Silica, other
8708309100	Kočnice i servo-kočnice, i njihovi dijelovi, za motorna vozila	17.588	8.993	1,2	Parts for disc brakes, for motor cars and other motor vehicles
4804211000	Kraft papir za vreće, nepremazani, nebijeljeni	16.227	8.297	1,1	Unbleached sack kraft paper, uncoated
8544499500	Ostali električni provodnici, za napon između 80 V i 1000 V	16.100	8.232	1,1	Electric conductors for a voltage > 80 V but < 1.000 V
6403993800	Ostala ženska obuća	15.964	8.162	1,1	Footwear for women, other
6403999800	Ostala ženska obuća	14.730	7.531	1,0	Footwear for women, other,
7213914900	Toplo valjana žica od željeza ili nelegiranog čelika, prosjeka ispod 14 mm	14.216	7.269	1,0	Bars and rods, hot-rolled, of iron or non-alloy steel, < 14 mm in diameter
6403999800	Ostala ženska obuća, sa gornjim dijelom od kože	13.836	7.074	0,9	Footwear for women, other, with uppers of leather
8482990000	Ostali dijelovi za kotrljajuće ležajeve	13.551	6.929	0,9	Parts of ball or roller bearings (excl. Balls, needles and rollers), n.e.s.
Izvoz svih ostalih roba		832.618	425.711	56,2	Exports of all other goods

Izvor: Baza podataka Uprave za indirektno/neizravno oporezivanje BiH, preuzeta od Agencije za statistiku BiH.
Source: Indirect Taxation Authority of B&H database through the medium of Agency for statistics of B&H.

Prethodni podaci
Previous data

9.9 UVOZ NAJZNAČAJNIJIH PROIZVODA - VRIJEDNOST I STRUKTURA
IMPORTS OF TOP GOODS - VALUE AND STRUCTURE

Tarifni broj Tariff code	Roba	I-III 2015		%	Goods
		'000 KM	'000 EUR		
Ukupan uvoz		2.416.032	1.235.298	100,0	Total imports
od toga					of which
2710194300	Diesel gorivo	118.459	60.567	4,9	Diesel fuel
2701121000	Bitumenozni kamerni ugljen za koksovanje	70.271	35.929	2,9	Bituminous hard coal for coking
2711210000	Prirodni gas u gasovitom stanju	58.990	30.161	2,4	Natural gas in gaseous state
3004900010	Gotovi lijekovi za prodaju na malo, ostali	42.650	21.807	1,8	Other medicaments in forms or packings for retail sale
7601100000	Aluminijum, nelegirani	29.259	14.960	1,2	Aluminium, unalloyed
2710124500	Benzin 95-98 oktana	24.379	12.465	1,0	Petrol 95-98 octane
5903209000	Tekstilni materijali prekriveni ili laminirani sa poliuretanom	22.612	11.561	0,9	Textile fabrics covered or laminated with polyurethane
8703329000	Automobili, korišteni, sa diesel motorom od 1500 do 2500 cm3	20.739	10.604	0,9	Cars with diesel engine, 1500-2500 cm3, used
4205009000	Ostali proizvodi od kože ili umjetne kože	18.632	9.526	0,8	Articles of leather or composition leather, other
2818200000	Alminijum-oksidi, osim vještačkog korunda	18.567	9.493	0,8	Aluminium oxide
8517120000	Mobiteli	17.377	8.885	0,7	Telephones for cellular networks "mobile telephones"
3402209000	Preparati za pranje i za čišćenje	17.354	8.873	0,7	Washing and cleaning preparations
8703321930	Automobili sa diesel motorom, novi	17.324	8.858	0,7	Cars with diesel engine, new
2716000000	Električna energija	16.019	8.190	0,7	Electrical energy
1001990000	Pšenica, ostala osim tvrde (durum) i sjemenske	15.282	7.814	0,6	Wheat and meslin (excl. seed for sowing, and durum wheat)
8414900020	Dijelovi zračnih i vakum pumpi, kompresora, ventilatora i sl.	14.995	7.667	0,6	Parts of air or vacuum pumps, compressor and fans, n.e.c.
0901110000	Kafa, nepržena sa kofeinom	14.812	7.573	0,6	Coffee (excl. roasted and decaffeinated)
7408110000	Žica od bakra promjera preko 6 mm	14.402	7.364	0,6	Copper wire, more than 6 mm in diameter
2001203000	Goveđe četvrti sa kostima, svježe	13.370	6.836	0,6	Forequarters of bovine animals, with bone in, fresh or chilled
8708309100	Kočnice i servo-kočnice, i njihovi dijelovi, za motorna vozila	12.703	6.495	0,5	Parts for disc brakes, for motor cars and other motor vehicles
Uvoz svih ostalih roba		1.837.836	939.671	76,1	Imports of all other goods

Izvor: Baza podataka Uprave za indirektno/neizravno oporezivanje BiH, preuzeta od Agencije za statistiku BiH.
Source: Indirect Taxation Authority of B&H database through the medium of Agency for statistics of B&H.

Prethodni podaci
Previous data

VANJSKA TRGOVINA

FOREIGN TRADE

9.10 TOP 10 ZEMALJA U IZVOZU I UVOZU

TOP 10 EXPORTS & IMPORTS COUNTRIES

	I-III 2015			
	'000 KM	'000 EUR	Struktura u % Structure in %	
Ukupan izvoz	1.482.723	758.104	100,0	Total exports
Njemačka	276.817	141.534	18,7	Germany
Italija	185.233	94.708	12,5	Italy
Hrvatska	165.000	84.363	11,1	Croatia
Srbija	116.028	59.324	7,8	Serbia
Slovenija	112.760	57.653	7,6	Slovenia
Austrija	111.763	57.144	7,5	Austria
Oma Gora	60.287	30.824	4,1	Montenegro
Turska	42.278	21.616	2,9	Turkey
Rumunija	31.815	16.267	2,1	Romania
Španija	29.703	15.187	2,0	Spain
Ostale zemlje	351.039	179.483	23,7	Other countries

	I-III 2015			
	'000 KM	'000 EUR	Struktura u % Structure in %	
Ukupan uvoz	2.416.032	1.235.298	100,0	Total imports
Njemačka	313.635	160.359	13,0	Germany
Hrvatska	293.342	149.983	12,1	Croatia
Italija	246.424	125.995	10,2	Italy
Kina	203.815	104.209	8,4	China
Srbija	160.597	82.112	6,6	Serbia
Slovenija	119.996	61.353	5,0	Slovenia
Turska	98.188	50.203	4,1	Turkey
SAD	97.519	49.861	4,0	United States
Austrija	92.783	47.439	3,8	Austria
Ruska Federacija	85.247	43.586	3,5	Russian Federation
Ostale zemlje	704.486	360.198	29,2	Other countries

Izvor: Baza podataka Uprave za indirektno/neizravno oporezivanje BiH, preuzeta od Agencije za statistiku BiH.

Source: Indirect Taxation Authority of B&H database through the medium of Agency for statistics of B&H.

Prethodni podaci

Previous data

VANJSKA TRGOVINA
FOREIGN TRADE

9.11 IZVOZ FEDERACIJE BOSNE I HERCEGOVINE PO ZEMLJAMA PREMA GEOGRAFSKIM ZONAMA
EXPORTS OF FEDERATION OF BOSNIA AND HERZEGOVINA BY COUNTRIES BY GEOGRAPHIC ZONES

	III 2015		III 2015	III 2015	I-III 2015		I-III 2015	
	'000 KM	'000 EUR	II 2015	III 2014	'000 KM	'000 EUR	I-III 2014	
Ukupno	525.433	268.650	105,6	107,5	1.482.723	758.104	107,1	Total
Zemlje EU	387.853	198.306	109,3	104,3	1.087.768	556.167	102,7	EU countries
Austrija	42.792	21.879	127,9	99,6	111.763	57.144	92,8	Austria
Belgija	1.931	987	96,5	46,7	5.840	2.986	58,7	Belgium
Bugarska	337	172	56,7	17,6	2.040	1.043	51,6	Bulgaria
Češka	10.119	5.174	114,3	78,7	27.182	13.898	77,5	Czech Republic
Kipar	67	34	515,4	1,4	81	41	1,6	Cyprus
Danska	546	279	84,1	209,2	1.961	1.003	195,9	Denmark
Estonija	88	45	191,3	149,2	218	111	196,4	Estonia
Finska	4	2	-	6,5	5	3	5,2	Finland
Francuska	5.114	2.615	111,2	82,0	14.969	7.654	78,9	France
Grčka	1.015	519	852,9	319,2	1.457	745	70,7	Greece
Hrvatska	58.984	30.158	91,7	104,3	165.000	84.363	108,3	Croatia
Irska	3	2	10,3	4,6	49	25	51,6	Ireland
Italija	63.595	32.516	120,1	109,4	185.233	94.708	111,6	Italy
Latvija (Letonija)	16	8	64,0	20,5	42	21	24,4	Latvia
Litvanija	100	51	163,9	38,0	200	102	65,4	Lithuania
Luksemburg	4.749	2.428	142,3	103,3	11.707	5.986	91,8	Luxembourg
Mađarska	10.617	5.428	101,8	186,9	29.064	14.860	112,4	Hungary
Malta	-	-	-	-	-	-	-	Malta
Nizozemska (Holandija)	9.299	4.755	105,2	110,6	26.149	13.370	112,2	Netherlands
Njemačka	96.408	49.293	105,2	103,3	276.817	141.534	100,0	Germany
Poljska	5.636	2.882	88,1	130,0	17.433	8.913	134,3	Poland
Portugal	370	189	120,9	94,9	1.028	526	90,4	Portugal
Rumunija	13.316	6.808	140,1	251,9	31.815	16.267	170,9	Romania
Slovačka	4.267	2.182	93,5	71,8	13.615	6.961	103,4	Slovakia
Slovenija	41.254	21.093	116,4	104,6	112.760	57.653	99,1	Slovenia
Španija	9.799	5.010	97,4	118,0	29.703	15.187	128,1	Spain
Švedska	5.384	2.753	119,4	99,2	14.716	7.524	91,7	Sweden
Velika Britanija	2.043	1.045	91,9	116,0	6.921	3.539	115,9	United Kingdom
Zemlje EFTE	6.318	3.230	102,3	76,3	19.046	9.738	65,8	EFTA countries
Island	-	-	-	-	1	1	-	Iceland
Lihtenštajn	119	61	-	109,2	158	81	129,5	Liechtenstein
Norveška	905	463	91,7	82,8	3.422	1.750	103,8	Norway
Švicarska	5.294	2.707	102,1	74,7	15.465	7.907	60,6	Švicarska
Ostale evropske zemlje	99.157	50.698	110,0	127,5	270.416	138.262	133,3	Other european countries
Albanija	4.008	2.049	399,6	150,8	7.813	3.995	100,3	Albania
Crna Gora	15.456	7.903	58,7	94,8	60.287	30.824	174,7	Montenegro
Kosovo	6.466	3.306	143,1	96,1	13.587	6.947	93,2	Kosovo
Makedonija BJR	5.580	2.853	102,2	110,1	14.951	7.644	111,6	Macedonia FYR
Ruska Federacija	9.447	4.830	491,5	258,7	12.693	6.490	84,4	Russian Federation
Srbija	38.048	19.454	102,7	112,0	116.028	59.324	138,3	Serbia
Turska	18.589	9.504	139,7	215,4	42.278	21.616	131,0	Turkey
Ostale zemlje	1.563	799	267,6	212,4	2.779	1.421	202,1	Other countries

VANJSKA TRGOVINA
FOREIGN TRADE

9.11 IZVOZ FEDERACIJE BOSNE I HERCEGOVINE PO ZEMLJAMA PREMA GEOGRAFSKIM ZONAMA (nastavak)
EXPORTS OF FEDERATION OF BOSNIA AND HERZEGOVINA BY COUNTRIES BY GEOGRAPHIC ZONES (continued)

	III 2015		III 2015	III 2015	I-III 2015		I-III 2015	
	'000 KM	'000 EUR	II 2015	III 2014	'000 KM	'000 EUR	I-III 2014	
Afrika	7.935	4.057	35,4	61,9	43.249	22.113	110,5	Africa
Zemlje sjeverne Afrike	6.615	3.382	34,1	53,5	38.330	19.598	100,1	North Africa
Ostale Afričke zemlje	1.320	675	43,3	302,8	4.919	2.515	580,1	Other African countries
Amerika	5.351	2.736	104,2	242,2	14.013	7.165	211,5	America
Zemlje sjeverne Amerike	4.256	2.176	96,6	226,3	11.499	5.879	219,6	North America
Kanada	57	29	24,5	64,8	409	209	136,8	Canada
SAD	4.199	2.147	100,6	234,2	11.090	5.670	224,6	USA
Ostale zemlje	-	-	-	-	-	-	-	Other countries
Zemlje Centralne Amerike i Kariba	462	236	71,3	209,0	1.585	810	283,5	Centr. America and Caribbean
Zemlje Južne Amerike	633	324	811,5	591,6	929	475	111,9	South America
Azija	8.193	4.189	261,1	249,9	14.106	7.212	127,6	Asia
Zemlje Bliskog i Srednjeg Istoka	2.529	1.293	153,5	116,5	6.001	3.068	79,0	Near and Middle Eastern countries
Ostale zemlje Azije	5.664	2.896	380,1	510,7	8.105	4.144	234,8	Other Asian countries
Indija	225	115	-	562,5	256	131	132,6	India
Japan	31	16	172,2	-	49	25	51,6	Japan
Kina	683	349	56,1	129,8	2.515	1.286	150,5	China
Malezija	2.853	1.459	-	-	2.853	1.459	-	Malaysia
Ostale zemlje	1.872	957	764,1	345,4	2.432	1.243	164,4	Other countries
Zemlje okeanije i polarnog regiona	148	76	435,3	548,1	257	131	407,9	Oceania and Polar Regions
Australija i Novi Zeland	148	76	435,3	548,1	257	131	407,9	Australia and New Zealand
Australija	134	69	432,3	496,3	240	123	381,0	Australia
Novi Zeland	14	7	466,7	-	17	9	-	New Zealand
Ostale zemlje	-	-	-	-	-	-	-	Other countries
Ostale zemlje Okeanije i Polarnog Regiona	-	-	-	-	-	-	-	Other countries of Oceania and Polar Region
Neraspoređeno	10.478	5.357	68,3	84,3	33.868	17.316	95,0	Unclassified

Izvor: Baza podataka Uprave za indirektno/neizravno oporezivanje BiH, preuzeta od Agencije za statistiku BiH.

Source: Indirect Taxation Authority of B&H database through the medium of Agency for statistics of B&H.

Prethodni podaci

Previous data

VANJSKA TRGOVINA
FOREIGN TRADE

9.12 UVOZ FEDERACIJE BOSNE I HERCEGOVINE PO ZEMLJAMA PREMA GEOGRAFSKIM ZONAMA
IMPORTS OF FEDERATION OF BOSNIA AND HERZEGOVINA BY COUNTRIES BY GEOGRAPHIC ZONES

	III 2015		III 2015	III 2015	I-III 2015		I-III 2015	
	'000 KM	'000 EUR	II 2015	III 2014	'000 KM	'000 EUR	I-III 2014	
Ukupno	908.680	464.601	113,1	103,9	2.416.032	1.235.298	101,8	Total
Zemlje EU	582.616	297.887	111,9	96,6	1.552.433	793.746	95,7	EU countries
Austrija	35.382	18.091	116,0	106,6	92.783	47.439	104,0	<i>Austria</i>
Belgija	8.330	4.259	122,9	140,0	20.280	10.369	127,1	<i>Belgium</i>
Bugarska	5.581	2.854	104,8	136,2	16.067	8.215	157,3	<i>Bulgaria</i>
Češka	16.170	8.268	124,2	114,0	38.731	19.803	93,1	<i>Czech Republic</i>
Kipar	19	10	190,0	90,5	33	17	60,0	<i>Cyprus</i>
Danska	1.361	696	76,8	95,4	4.128	2.111	109,7	<i>Denmark</i>
Estonija	201	103	179,5	55,1	529	270	75,4	<i>Estonia</i>
Finska	1.991	1.018	186,4	185,7	4.078	2.085	79,4	<i>Finland</i>
Francuska	18.770	9.597	104,0	100,3	54.237	27.731	102,3	<i>France</i>
Grčka	5.384	2.753	41,6	48,4	31.099	15.901	94,7	<i>Greece</i>
Hrvatska	111.030	56.769	116,8	89,0	293.342	149.983	83,5	<i>Croatia</i>
Irski	3.058	1.564	173,0	93,1	7.603	3.887	85,0	<i>Ireland</i>
Italija	93.000	47.550	109,0	94,8	246.424	125.995	99,2	<i>Italy</i>
Latvija (Letonija)	115	59	72,3	102,7	314	161	105,0	<i>Latvia</i>
Litvanija	666	341	91,9	215,5	1.789	915	156,5	<i>Lithuania</i>
Luksemburg	582	298	120,2	148,8	1.378	705	108,2	<i>Luxembourg</i>
Mađarska	27.012	13.811	122,0	105,5	69.827	35.702	111,7	<i>Hungary</i>
Malta	46	24	44,7	52,3	164	84	75,2	<i>Malta</i>
Nizozemska (Holandija)	12.665	6.476	99,1	105,0	36.022	18.418	110,1	<i>Netherlands</i>
Njemačka	121.506	62.125	117,3	102,6	313.635	160.359	97,9	<i>Germany</i>
Pojska	29.443	15.054	107,7	84,0	78.036	39.899	91,5	<i>Poland</i>
Portugal	2.120	1.084	107,8	130,0	5.285	2.702	127,2	<i>Portugal</i>
Rumunija	12.122	6.198	110,6	79,1	32.551	16.643	89,8	<i>Romania</i>
Slovačka	8.277	4.232	105,8	124,3	23.251	11.888	121,1	<i>Slovakia</i>
Slovenija	44.195	22.597	112,4	94,4	119.996	61.353	96,8	<i>Slovenia</i>
Španija	10.611	5.425	130,9	91,9	24.220	12.383	62,9	<i>Spain</i>
Švedska	4.801	2.455	95,9	150,8	12.687	6.487	138,0	<i>Sweden</i>
Velika Britanija	8.178	4.181	96,4	87,0	23.944	12.242	92,2	<i>United Kingdom</i>
Zemlje EFTE	7.016	3.587	105,7	116,8	23.230	11.877	132,7	EFTA countries
Island	86	44	175,5	132,3	135	69	93,8	<i>Iceland</i>
Lihtenštajn	16	8	48,5	106,7	50	26	294,1	<i>Liechtenstein</i>
Norveška	664	339	109,0	141,9	2.168	1.108	148,7	<i>Norway</i>
Švicarska	6.250	3.196	105,1	114,5	20.877	10.674	131,4	<i>Switzerland</i>
Ostale evropske zemlje	150.925	77.167	115,2	118,6	392.268	200.563	114,0	Other european countries
Albanija	829	424	131,8	160,0	1.680	859	156,0	<i>Albania</i>
Orna Gora	8.123	4.153	109,5	-	22.509	11.509	894,6	<i>Montenegro</i>
Kosovo	1.352	691	207,4	329,0	2.316	1.184	219,7	<i>Kosovo</i>
Makedonija BJR	7.451	3.810	125,2	138,3	17.975	9.190	117,8	<i>Macedonia FYR</i>
Ruska Federacija	25.367	12.970	81,1	119,6	85.247	43.586	112,7	<i>Russian Federation</i>
Srbija	64.845	33.155	128,4	112,8	160.597	82.112	108,3	<i>Serbia</i>
Turska	41.816	21.380	124,9	115,3	98.188	50.203	112,1	<i>Turkey</i>
Ostale zemlje	1.142	584	97,8	21,5	3.756	1.920	29,4	<i>Other countries</i>

VANJSKA TRGOVINA
FOREIGN TRADE

9.12 UVOZ FEDERACIJE BOSNE I HERCEGOVINE PO ZEMLJAMA PREMA GEOGRAFSKIM ZONAMA (nastavak)
IMPORTS OF FEDERATION OF BOSNIA AND HERZEGOVINA BY COUNTRIES BY GEOGRAPHIC ZONES (continued)

	III 2015		III 2015	III 2015	I-III 2015		I-III 2015	
	'000 KM	'000 EUR	II 2015	III 2014	'000 KM	'000 EUR	I-III 2014	
Afrika	3.484	1.781	131,1	142,4	8.570	4.382	113,7	Africa
Zemlje sjeverne Afrike	2.518	1.287	126,0	167,1	6.100	3.119	120,1	North Africa
Ostale Afričke zemlje	966	494	146,4	102,9	2.470	1.263	100,4	Other African countries
Amerika	45.530	23.279	100,4	96,6	135.451	69.255	100,7	America
Zemlje Sjeverne Amerike	32.183	16.455	94,4	94,6	99.048	50.642	96,3	North America
Kanada	508	260	83,8	70,6	1.529	782	88,7	Canada
SAD	31.675	16.195	94,6	95,1	97.519	49.861	96,4	USA
Ostale zemlje	-	-	-	-	-	-	-	Other countries
Zemlje Centralne Amerike i Kariba	2.410	1.232	121,5	105,4	6.488	3.317	118,2	Centr. America and Caribbean
Zemlje Južne Amerike	10.937	5.592	118,0	100,8	29.915	15.295	114,7	South America
Azija	117.322	59.986	123,0	136,3	299.380	153.071	125,4	Asia
Zemlje Bliskog i Srednjeg	3.678	1.881	110,8	169,7	9.715	4.967	155,6	Near and Middle Eastern
Ostale zemlje Azije	113.644	58.105	123,4	135,5	289.665	148.103	124,5	Other Asian countries
Indija	7.140	3.651	112,5	96,9	18.968	9.698	119,7	India
Japan	6.123	3.131	114,7	169,4	14.953	7.645	134,6	Japan
Kina	82.509	42.186	133,7	143,6	203.815	104.209	124,6	China
Malezija	942	482	87,0	145,1	2.804	1.434	139,4	Malaysia
Ostale zemlje	16.930	8.656	96,2	114,6	49.125	25.117	122,8	Other countries
Zemlje okeanije i polarnog regiona	545	279	707,8	65,8	669	342	28,8	Oceania and Polar Regions
Australija i Novi Zeland	535	274	723,0	64,8	653	334	28,2	Australia and New Zealand
Australija	526	269	-	63,9	605	309	26,2	Australia
Novi Zeland	9	5	40,9	300,0	48	25	960,0	New Zealand
Ostale zemlje	-	-	-	-	-	-	-	Other countries
Ostale zemlje Okeanije i Polarnog Regiona	10	5	333,3	500,0	16	8	200,0	Other countries of Oceania and Polar Region
Neraspoređeno	1.242	635	95,5	68,7	4.031	2.061	73,3	Unclassified

Izvor: Baza podataka Uprave za indirektno/neizravno oporezivanje BiH, preuzeta od Agencije za statistiku BiH.
Source: Indirect Taxation Authority of B&H database through the medium of Agency for statistics of B&H.

Prethodni podaci
Previous data

VANJSKA TRGOVINA
FOREIGN TRADE

9.13 IZVOZ I UVOZ PO STATISTIČKIM PROCEDURAM
EXPORTS & IMPORTS ACCORDING TO STATISTICAL PROCEDURES

	HII 2015		
	'000 KM	Struktura u % Structure in %	
Ukupan izvoz	1.482.723	100,0	
1 Redovan izvoz	996.194	67,2	<i>Normal exports</i>
2 Izvoz nakon unutrašnje obrade	485.581	32,7	<i>Exports after inward processing</i>
3 Izvoz na vanjsku obradu	948	0,1	<i>Exports for outward processing</i>
Ukupan uvoz	2.416.032	100,0	
1 Redovan uvoz	2.120.908	87,8	<i>Normal imports</i>
2 Uvoz na unutrašnju obradu	293.948	12,2	<i>Imports for inward processing</i>
3 Uvoz nakon vanjske obrade	1.176	0,0	<i>Imports after outward processing</i>

	HII 2015		
	'000 EUR	Struktura u % Structure in %	
Ukupan izvoz	758.104	100,0	
1 Redovan izvoz	509.346	67,2	<i>Normal exports</i>
2 Izvoz nakon unutrašnje obrade	248.274	32,7	<i>Exports after inward processing</i>
3 Izvoz na vanjsku obradu	485	0,1	<i>Exports for outward processing</i>
Ukupan uvoz	1.235.298	100,0	
1 Redovan uvoz	1.084.403	87,8	<i>Normal imports</i>
2 Uvoz na unutrašnju obradu	150.293	12,2	<i>Imports for inward processing</i>
3 Uvoz nakon vanjske obrade	602	0,0	<i>Imports after outward processing</i>

Izvor: Baza podataka Uprave za indirektno/neizravno oporezivanje BiH, preuzeta od Agencije za statistiku BiH.
Source: Indirect Taxation Authority of B&H database through the medium of Agency for statistics of B&H.

Prethodni podaci
Previous data

TRANSPORT I KOMUNIKACIJE
TRANSPORT AND COMMUNICATION

PROMET NA AERODROMIMA / U ZRAČNIM LUKAMA, I tromjesečje 2015.

TRAFFIC IN AIRPORTS, 1st quarter 2015

PROMET AVIONA/ZRAKOPLOVA NA AERODROMIMA/U ZRAČNIM LUKAMA

AIRCRAFT TRAFFIC IN AIRPORTS

	I tromjesečje 1 st quarter 2015.	Index I - III 2015. X - XII 2014.	Index I - III 2015. I - III 2014.
Međunarodni promet aviona/zrakoplova, ukupno <i>International aircraft traffic, total</i>	2.386	150,8	180,2
Promet domaćih aviona/zrakoplova <i>Domestic aircraft traffic</i>	142	93,4	85,5
Redovni promet <i>Scheduled traffic</i>	116	81,1	72,5
Vanredni/lzvanredni promet <i>Non-scheduled traffic</i>	26	288,9	433,3
Promet stranih aviona/zrakoplova <i>Foreign aircraft traffic</i>	2.244	156,9	193,8
Redovni promet <i>Scheduled traffic</i>	2.212	162,2	197,9
Vanredni/lzvanredni promet <i>Non-scheduled traffic</i>	32	48,5	80,0

PROMET PUTNIKA NA AERODROMIMA/U ZRAČNIM LUKAMA

TRAFFIC OF PASSENGERS IN AIRPORTS

Međunarodni promet putnika, ukupno <i>International traffic of passengers, total</i>	176.376	85,0	125,3
Promet domaćim avionima/zrakoplovima <i>Domestic aircraft traffic</i>	2.408	41,7	48,1
Redovni promet <i>Scheduled traffic</i>	2.018	36,3	40,3
Vanredni/lzvanredni promet <i>Non-scheduled traffic</i>	390	184,0	-
Promet stranim avionima/zrakoplovima <i>Foreign aircraft traffic</i>	173.968	86,2	128,1
Redovni promet <i>Scheduled traffic</i>	173.175	89,7	128,7
Vanredni/lzvanredni promet <i>Non-scheduled traffic</i>	793	9,0	66,1

PROMET TERETA NA AERODROMIMA/U ZRAČNIM LUKAMA

FREIGHT TRAFFIC IN AIRPORTS

Međunarodni promet tereta, ukupno tona <i>International freight traffic, total tonnes</i>	448	64,4	100,9
Promet domaćim avionima/zrakoplovima <i>Domestic aircraft traffic</i>	2	2,0	33,3
Redovni promet <i>Scheduled traffic</i>	-	-	-
Vanredni/lzvanredni promet <i>Non-scheduled traffic</i>	2	2,0	50,0
Promet stranim avionima/zrakoplovima <i>Foreign aircraft traffic</i>	446	64,1	101,8
Redovni promet <i>Scheduled traffic</i>	446	64,1	102,3
Vanredni/lzvanredni promet <i>Non-scheduled traffic</i>	-	-	-

UNUTRAŠNJA UNUTARNA TRGOVINA
DOMESTIC TRADE
10.3 DESEZONIRANI INDEKSI PROMETA PREMA GLAVNOJ DJELATNOSTI POSLOVNOG SUBJEKTA, KD BIH 2010 (nastavak)

SEASONALLY ADJUSTED TURNOVER INDICES, BY MAIN ACTIVITY OF BUSINESS ENTITY, ACCORDING TO KD BIH 2010 (continued)

		Promet od trgovine na malo <i>Turnover from retailing activities</i>						
		nominalno <i>Value indices</i>			realno <i>Volume indices</i>			
		I 2015 XII 2014	II 2015 I 2015	III 2015 III 2014	I 2015 XII 2014	II 2015 I 2015	III 2015 III 2014	
Ukupno		98,2	100,0	99,9	100,1	99,8	99,5	<i>Total</i>
47	Trgovina na malo, osim trgovine motornim vozilima i motociklima	100,6	99,7	99,9	102,5	99,5	99,5	<i>Retail trade, except of motor vehicles and motorcycles</i>
47.11+	Trgovina na malo hranom,	102,4	99,9	99,8	102,2	99,7	99,8	<i>Retail trade of food, beverages and</i>
47.2	pićem i duhanskim proizvodima							<i>tobacco</i>
47.19+	Trgovina na malo neprehrambenim proizvodima	101,5	98,5	99,8	104,4	97,8	99,1	<i>Retail trade of non-food products</i>
47.4 do 47.9	(osim trgovine motornim gorivima)							<i>(except of automotive fuels)</i>
47 -	Trgovina na malo, osim	102,0	99,2	99,8	103,4	98,7	99,4	<i>Retail trade, except of automotive fuels</i>
47.30	specijalizirane trgovine motornim gorivom							<i>in specialised stores</i>
	Ostale djelatnosti (izvan G 47)	77,0	102,8	99,7	79,2	102,9	99,3	<i>Other activities (excl. G 47)</i>

10.4 KALENDARSKI PRILAGODENI INDEKSI PROMETA PREMA GLAVNOJ DJELATNOSTI POSLOVNOG SUBJEKTA, KD BIH 2010

WORKING-DAY ADJUSTED TURNOVER INDICES, BY MAIN ACTIVITY OF BUSINESS ENTITY, ACCORDING TO KD BIH 2010

		Ukupan promet <i>Total turnover</i>						
		nominalno <i>Value indices</i>			realno <i>Volume indices</i>			
		I 2015 I 2014	II 2015 II 2014	III 2015 III 2014	I 2015 I 2014	II 2015 II 2014	III 2015 III 2014	
47	Trgovina na malo, osim trgovine motornim vozilima i motociklima	112,3	109,5	107,8	115,1	112,4	109,8	<i>Retail trade, except of motor vehicles and motorcycles</i>
47.11+	Trgovina na malo hranom,	108,4	108,2	107,1	107,2	106,3	104,8	<i>Retail trade of food, beverages and</i>
47.2	pićem i duhanskim proizvodima							<i>tobacco</i>
47.19+	Trgovina na malo neprehrambenim proizvodima	116,4	111,0	108,5	118,4	113,7	111,2	<i>Retail trade of non-food products</i>
47.4 do 47.9	(osim trgovine motornim gorivima)							<i>(except of automotive fuels)</i>
47 -	Trgovina na malo, osim specijalizirane trgovine	112,2	109,5	107,8	112,8	110,0	108,1	<i>Retail trade, except of automotive</i>
47.30	motornim gorivom							<i>fuels in specialised stores</i>

10.4 KALENDARSKI PRILAGODENI INDEKSI PROMETA PREMA GLAVNOJ DJELATNOSTI POSLOVNOG SUBJEKTA, KD BIH 2010 (nastavak)

WORKING-DAY ADJUSTED TURNOVER INDICES, BY MAIN ACTIVITY OF BUSINESS ENTITY, ACCORDING TO KD BIH 2010 (continued)

		Promet od trgovine na malo <i>Turnover from retailing activities</i>						
		nominalno <i>Value indices</i>			realno <i>Volume indices</i>			
		I 2015 I 2014	II 2015 II 2014	III 2015 III 2014	I 2015 I 2014	II 2015 II 2014	III 2015 III 2014	
Ukupno		106,4	104,8	102,9	109,7	107,9	105,2	<i>Total</i>
47	Trgovina na malo, osim trgovine motornim vozilima i motociklima	110,2	108,2	106,3	113,7	111,3	108,7	<i>Retail trade, except of motor vehicles and motorcycles</i>
47.11+	Trgovina na malo hranom,	108,9	107,5	105,4	107,2	105,6	103,7	<i>Retail trade of food, beverages and</i>
47.2	pićem i duhanskim proizvodima							<i>tobacco</i>
47.19+	Trgovina na malo neprehrambenim proizvodima	116,0	111,3	108,1	119,1	114,7	111,3	<i>Retail trade of non-food products (except</i>
47.4 do 47.9	(osim trgovine motornim gorivima)							<i>of automotive fuels)</i>
47 -	Trgovina na malo, osim specijalizirane	112,3	109,3	106,7	113,2	110,2	107,7	<i>Retail trade, except of automotive</i>
47.30	trgovine motornim gorivom							<i>fuels in specialised stores</i>
	Ostale djelatnosti (izvan G 47)	74,8	77,0	75,6	77,0	79,2	77,0	<i>Other activities (excl. G 47)</i>

Prethodni podaci

Previous data

UNUTRAŠNJA/UNUTARNJA TRGOVINA
DOMESTIC TRADE

10.4 KALENDARSKI PRILAGODENI INDEKSI PROMETA PREMA GLAVNOJ DJELATNOSTI POSLOVNOG SUBJEKTA, KD BIH 2010
WORKING-DAY ADJUSTED TURNOVER INDICES, BY MAIN ACTIVITY OF BUSINESS ENTITY, ACCORDING TO KD BIH 2010

		Ukupan promet Total turnover						
		nominalno Value indices			realno Volume indices			
		I 2015 I 2014	II 2015 II 2014	III 2015 III 2014	I 2015 I 2014	II 2015 II 2014	III 2015 III 2014	
47	Trgovina na malo, osim trgovine motornim vozilima i motociklima	112,3	109,5	107,8	115,1	112,4	109,8	Retail trade, except of motor vehicles and motorcycles
47.11+ 47.2	Trgovina na malo hranom, pićem i duhanskim proizvodima	108,4	108,2	107,1	107,2	106,3	104,8	Retail trade of food, beverages and tobacco
47.19+ 47.4 do 47.9	Trgovina na malo neprehrambenim proizvodima (osim trgovine motornim gorivima)	116,4	111,0	108,5	118,4	113,7	111,2	Retail trade of non-food products (except of automotive fuels)
47 - 47.30	Trgovina na malo, osim specijalizirane trgovine motornim gorivom	112,2	109,5	107,8	112,8	110,0	108,1	Retail trade, except of automotive fuels in specialised stores

10.5 KALENDARSKI PRILAGODENI INDEKSI PROMETA PREMA GLAVNOJ DJELATNOSTI POSLOVNOG SUBJEKTA, KD BIH 2010 (nastavak)
WORKING-DAY ADJUSTED TURNOVER INDICES, BY MAIN ACTIVITY OF BUSINESS ENTITY, ACCORDING TO KD BIH 2010 (continued)

		Promet od trgovine na malo Turnover from retailing activities						
		nominalno Value indices			realno Volume indices			
		I 2015 I 2014	II 2015 II 2014	III 2015 III 2014	I 2015 I 2014	II 2015 II 2014	III 2015 III 2014	
Ukupno		106,4	104,8	102,9	109,7	107,9	105,2	<i>Total</i>
47	Trgovina na malo, osim trgovine motornim vozilima i motociklima	110,2	108,2	106,3	113,7	111,3	108,7	Retail trade, except of motor vehicles and motorcycles
47.11+ 47.2	Trgovina na malo hranom, pićem i duhanskim proizvodima	108,9	107,5	105,4	107,2	105,6	103,7	Retail trade of food, beverages and tobacco
47.19+ 47.4 do 47.9	Trgovina na malo neprehrambenim proizvodima (osim trgovine motornim gorivima)	116,0	111,3	108,1	119,1	114,7	111,3	Retail trade of non-food products (except of automotive fuels)
47 - 47.30	Trgovina na malo, osim specijalizirane trgovine motornim gorivom	112,3	109,3	106,7	113,2	110,2	107,7	Retail trade, except of automotive fuels in specialised stores
Ostale djelatnosti (izvan G 47)		74,8	77,0	75,6	77,0	79,2	77,0	Other activities (excl. G 47)

Prethodni podaci
Previous data

UNUTRAŠNJA/UNUTARNJA TRGOVINA
DOMESTIC TRADE

10.6 KALENDARSKI PRILAGOĐENI INDEKSI PROMETA PREMA GLAVNOJ DJELATNOSTI POSLOVNOG SUBJEKTA (KD BIH 2010)
WORKING-DAY ADJUSTED TURNOVER INDICES, BY MAIN ACTIVITY OF BUSINESS ENTITY, ACCORDING TO KD BIH 2010

Q 2010=100

		Ukupan promet Total turnover						
		nominalno Value indices			realno Volume indices			
		I 2015 Q 2010	II 2015 Q 2010	III 2015 Q 2010	I 2015 Q 2010	II 2015 Q 2010	III 2015 Q 2010	
47	Trgovina na malo, osim trgovine motornim vozilima i motociklima	124,0	115,5	139,5	124,1	115,3	138,0	Retail trade, except of motor vehicles and motorcycles
47.11+ 47.2	Trgovina na malo hranom, pićem i duhanskim proizvodima	119,7	114,0	132,0	112,5	105,9	122,3	Retail trade of food, beverages and tobacco
47.19+ 47.4 do 47.9	Trgovina na malo neprehrambenim proizvodima (osim trgovine motornim gorivima)	131,6	117,9	151,3	142,4	128,4	162,3	Retail trade of non-food products (except of automotive fuels)
47 - 47.30	Trgovina na malo, osim specijalizirane trgovine motornim gorivom	125,3	115,8	141,1	126,4	116,4	141,0	Retail trade, except of automotive fuels in specialised stores

10.6 KALENDARSKI PRILAGOĐENI INDEKSI PROMETA PREMA GLAVNOJ DJELATNOSTI POSLOVNOG SUBJEKTA (KD BIH 2010) (nastavak)
WORKING-DAY ADJUSTED TURNOVER INDICES, BY MAIN ACTIVITY OF BUSINESS ENTITY, ACCORDING TO KD BIH 2010 (continued)

		Promet od trgovine na malo Turnover from retailing activities						
		nominalno Value indices			realno Volume indices			
		I 2015 Q 2010	II 2015 Q 2010	III 2015 Q 2010	I 2015 Q 2010	II 2015 Q 2010	III 2015 Q 2010	
Ukupno		104,5	96,6	116,3	104,9	97,4	115,4	<i>Total</i>
47	Trgovina na malo, osim trgovine motornim vozilima i motociklima	120,1	110,7	132,9	120,7	111,7	131,9	Retail trade, except of motor vehicles and motorcycles
47.11+ 47.2	Trgovina na malo hranom, pićem i duhanskim proizvodima	113,8	106,8	121,6	105,5	99,9	113,3	Retail trade of food, beverages and tobacco
47.19+ 47.4 do 47.9	Trgovina na malo neprehrambenim proizvodima (osim trgovine motornim gorivima)	132,2	118,5	150,3	144,5	129,6	161,1	Retail trade of non-food products (except of automotive fuels)
47 - 47.30	Trgovina na malo, osim specijalizirane trgovine motornim gorivom	122,3	112,2	134,8	123,4	113,5	135,2	Retail trade, except of automotive fuels in specialised stores
Ostale djelatnosti (izvan G 47)		40,1	39,0	48,4	40,3	39,0	48,0	Other activities (excl. G 47)

UNUTRAŠNJA/UNUTARNJA TRGOVINA
DOMESTIC TRADE

IZVORNI, NEPRILAGOĐENI POKAZATELJI
GROSS, NON-ADJUSTED INDICATORS

10.7 NOMINALNI INDEKSI OD TRGOVINE NA MALO PREMA TRGOVAČKIM STRUKAMA
VALUE INDICES OF RETAIL TRADE BY BRANCHES

	III 2015 II 2015	III 2015 III 2014	I - III 2015 I - III 2014	Struktura Structure % III 2015	
Ukupno	117,1	103,9	104,9	100,0	<i>Total</i>
11	112,5	100,6	101,9	33,0	<i>Non-specialized stores of food</i>
19	117,3	100,8	103,7	13,2	<i>Other non-specialized stores</i>
21+22+23+ 24+25+26+29	118,4	123,5	121,8	5,4	<i>Specialized stores with food, beverages and tobacco</i>
30	117,5	99,0	97,9	22,3	<i>Automotive fuels and lubricants</i>
51+71+72	114,2	115,6	119,9	5,0	<i>Textiles, clothes, footwear and leather products</i>
52	150,8	102,1	107,2	5,4	<i>Hardware, paints and glass in specialised store</i>
54+59	115,7	132,3	137,5	2,3	<i>Furniture, lighting equipment, electrical and other household appliances,</i>
73+74+75	109,6	109,3	111,0	8,2	<i>Dispensing chemist, medical and orthopaedic, cosmetic and toilet goods</i>
41+42+43+ 53+61+61+ 64+65+76+ 77+78	139,6	114,4	112,8	4,7	<i>Other retail sale in specialised stores</i>
79-99	105,5	99,7	98,9	0,5	<i>Other retail sale not in stores</i>
Prethodni podaci					<i>Previous data</i>

TURIZAM
TOURISM

11.1 DOLASCI I NOĆENJA TURISTA
TOURIST ARRIVALS AND NIGHTS

	Dolasci turista <i>Tourist arrivals</i>				Noćenja turista <i>Tourist nights</i>				
	III 2015	Index III 2015 III 2014	I - III 2015	Index I - III 2015 I - III 2014	III 2015	Index III 2015 III 2014	I - III 2015	Index I - III 2015 I - III 2014	
Ukupno	40.561	124,9	97.013	125,2	74.635	127,0	183.482	127,4	<i>Total</i>
Domaći	15.290	118,4	38.454	118,5	26.005	121,5	68.453	124,5	<i>Domestic</i>
Strani	25.271	129,2	58.559	130,0	48.630	130,1	115.029	129,1	<i>Foreign</i>

Dolasci i noćenja turista prema vrstama objekata
Tourist arrivals and nights by types of accommodation

	40.561	124,9	97.013	125,2	74.635	127,0	183.482	127,4	<i>Total</i>
Ukupno	40.561	124,9	97.013	125,2	74.635	127,0	183.482	127,4	<i>Total</i>
Hoteli i sličan smještaj	37.895	121,9	90.710	122,8	69.594	123,6	171.073	124,6	<i>Hotels and similiar accommodation</i>
Odmarališta i slični objekti za kraći odmor	2.005	189,9	4.460	168,9	3.793	207,2	8.852	180,2	<i>Holiday and other short-stay accommodation</i>
Kampovi i prostori za kampiranje	33	122,2	67	104,7	39	114,7	73	85,9	<i>Camps and camping grounds</i>
Ostali smještaj	628	212,9	1.776	184,6	1.209	205,6	3.484	200,8	<i>Other accommodation</i>
Domaći	15.290	118,4	38.454	118,5	26.005	121,5	68.453	124,5	<i>Domestic</i>
Hoteli i sličan smještaj	14.061	115,6	35.456	117,0	24.282	119,9	63.835	123,3	<i>Hotels and similiar accommodation</i>
Odmarališta i slični objekti za kraći odmor	847	171,8	1.807	134,3	1.131	168,6	2.696	147,2	<i>Holiday and other short-stay accommodation</i>
Kampovi i prostori za kampiranje	8	50,0	29	85,3	8	44,4	29	80,6	<i>Camps and camping grounds</i>
Ostali smještaj	374	158,5	1.162	151,5	584	126,4	1.893	144,6	<i>Other accommodation</i>
Strani	25.271	129,2	58.559	130,0	48.630	130,1	115.029	129,1	<i>Foreign</i>
Hoteli i sličan smještaj	23.834	126,0	55.254	126,9	45.312	125,6	107.238	125,4	<i>Hotels and similiar accommodation</i>
Odmarališta i slični objekti za kraći odmor	1.158	205,7	2.653	204,9	2.662	229,5	6.156	199,8	<i>Holiday and other short-stay accommodation</i>
Kampovi i prostori za kampiranje	25	227,3	38	126,7	31	193,8	44	89,8	<i>Camps and camping grounds</i>
Ostali smještaj	254	430,5	614	314,9	625	496,0	1.591	373,5	<i>Other accommodation</i>

11.2 DOLASCI I NOĆENJA TURISTA PREMA NAČINU DOLASKA
TOURIST ARRIVALS AND NIGHTS, BY ORGANISATION OF TOURIST ARRIVALS

	individualno <i>Individual arrangement</i>				Organizirano <i>Organized trips</i>				
	dolasci turista <i>Tourist arrivals</i>		noćenja turista <i>Tourist nights</i>		dolasci turista <i>Tourist arrivals</i>		noćenja turista <i>Tourist nights</i>		
	III 2015	struktura <i>Structure</i> %	III 2015	struktura <i>Structure</i> %	III 2015	struktura <i>Structure</i> %	III 2015	struktura <i>Structure</i> %	
Ukupno	27.719	68,3	49.685	66,6	12.842	31,7	24.950	33,4	<i>Total</i>
Domaći	12.458	44,9	20.017	40,3	2.832	22,1	5.988	24,0	<i>Domestic</i>
Strani	15.261	55,1	29.668	59,7	10.010	77,9	18.962	76,0	<i>Foreign</i>

11.3 SVRHA DOLASKA TURISTA
PURPOSE OF THE TRIP

	Poslovno <i>Business</i>				Ostalo <i>Other</i>				
	dolasci turista <i>tourist arrivals</i>		noćenja turista <i>Tourist nights</i>		dolasci turista <i>tourist arrivals</i>		noćenja turista <i>Tourist nights</i>		
	III 2015	struktura <i>Structure</i> %	III 2015	struktura <i>Structure</i> %	III 2015	struktura <i>Structure</i> %	III 2015	struktura <i>Structure</i> %	
Ukupno	14.875	36,7	28.396	38,0	25.686	63,3	46.239	62,0	<i>Total</i>
Domaći	7.501	50,4	14.073	49,6	7.789	30,3	11.932	25,8	<i>Domestic</i>
Strani	7.374	49,6	14.323	50,4	17.897	69,7	34.307	74,2	<i>Foreign</i>

TURIZAM

TOURISM

11.4 DOLASCI I NOĆENJA TURISTA PO ZEMLJAMA PREBIVALIŠTA

TOURIST ARRIVALS AND NIGHTS BY COUNTRY OF RESIDENCE

	Dolasci turista <i>Tourist arrivals</i>				Noćenja turista <i>Tourist nights</i>				
	III 2015	Index III 2015 III 2014	I - III 2015	Index I - III 2015 I - III 2014	III 2015	Index III 2015 III 2014	I - III 2015	Index I - III 2015 I - III 2014	
UKUPNO	25.271	129,2	58.559	130,0	48.630	130,1	115.029	129,1	TOTAL
Albanija	255	66,4	525	101,2	529	87,7	1.129	140,9	Albania
Austrija	821	123,3	1.664	104,8	1.325	125,8	2.848	104,8	Austria
Belgija	102	69,4	214	88,8	178	39,0	400	61,5	Belgium
Bugarska	82	53,6	582	120,2	132	52,2	896	122,7	Bulgaria
Crna Gora	426	102,7	1.054	105,8	593	84,0	2.154	120,4	Montenegro
Češka	129	117,3	296	114,7	192	87,7	452	95,2	Czech Republic
Danska	90	64,3	207	90,4	320	65,0	635	88,6	Denmark
Estonija	6	75,0	14	27,5	17	121,4	34	34,3	Estonia
Finska	26	118,2	140	304,3	53	117,8	283	269,5	Finland
Francuska	224	130,2	565	125,3	541	99,4	1.502	118,6	France
Grčka	98	38,4	204	51,4	156	28,5	349	40,6	Greece
Holandija / Nizozemska	334	169,5	617	153,1	660	170,5	1.292	157,6	Netherlands
Hrvatska	6.170	130,9	18.172	138,2	9.809	117,7	32.150	131,5	Croatia
Irska	59	128,3	107	107,0	142	132,7	337	130,1	Ireland
Island	4	-	6	120,0	7	-	9	100,0	Iceland
Italija	2.560	233,2	4.025	174,2	7.323	336,5	10.719	227,8	Italy
Kipar	5	-	23	191,7	6	-	51	91,1	Cyprus
Latvija	33	253,8	54	186,2	130	282,6	181	282,6	Latvia
Litvanija	40	66,7	73	70,9	47	62,7	136	69,0	Lithuania
Luksemburg	4	44,4	20	90,9	9	75,0	53	112,8	Luxembourg
Mađarska	243	100,0	537	102,7	453	110,2	903	101,9	Hungary
Makedonija B.J.R.	591	168,4	898	142,8	1.112	158,9	1.747	145,8	Macedonia
Malta	1	100,0	4	200,0	1	16,7	8	88,9	Malta
Norveška	59	47,2	231	88,8	130	47,4	544	101,1	Norway
Njemačka	839	117,3	1.932	106,3	1.627	103,6	4.098	109,7	Germany
Poljska	192	138,1	570	139,7	484	117,5	1.278	116,2	Poland
Portugal / Portugalija	30	96,8	73	86,9	68	86,1	155	50,5	Portugal
Rumunija / Rumunjska	108	130,1	256	118,0	234	119,4	572	120,2	Romania
Rusija	130	128,7	298	136,7	306	135,4	638	139,0	Russia
Slovačka	59	103,5	142	88,8	88	112,8	254	93,7	Slovakia
Slovenija	1.695	110,6	4.202	109,7	3.155	130,5	7.457	114,2	Slovenia
Srbija	1.876	120,8	4.175	121,7	3.041	114,8	7.280	121,5	Serbia
Španija / Španjolska	197	75,2	331	53,9	302	52,4	627	34,2	Spain
Švajcarska / Švicarska	171	117,1	479	151,1	403	132,1	987	143,3	Switzerland (including Liechtenstein)
Švedska	352	83,2	711	93,2	887	84,1	1.827	95,8	Sweden
Turska	1.709	135,9	4.475	153,6	3.538	147,9	9.014	145,9	Turkey
Ujedinjeno Kraljevstvo	438	112,3	941	110,7	1.010	105,6	2.262	112,9	United Kingdom
Ukrajina	19	100,0	76	143,4	35	100,0	176	172,5	Ukraine
Ostale evropske zemlje	91	102,2	224	99,1	225	63,0	560	68,3	Other European countries
Egipat	23	40,4	87	55,8	81	51,6	252	75,2	Egypt
Južnoafrička Republika	1	-	4	28,6	1	-	8	26,7	South Africa
Ostale afričke zemlje	28	93,3	74	63,8	90	77,6	199	60,7	Other African countries
Kanada	62	87,3	151	96,8	145	105,8	362	113,8	Canada
SAD	819	167,5	1.526	144,5	1.733	134,3	3.465	126,7	USA
Ostale sjeverno- Brazil	56	-	63	-	67	-	88	-	Other Northern American
Ostale zemlje Južne i Srednje Amerike	146	-	206	374,5	371	-	478	379,4	Brazil
Indija	80	205,1	140	179,5	190	166,7	334	123,2	Other Southern and Central American C.
Indija	23	191,7	48	192,0	39	90,7	126	105,9	India
Iran	9	225,0	150	-	26	162,5	419	-	Iran
Izrael	27	90,0	78	166,0	46	61,3	149	121,1	Israel
Japan	360	115,4	694	116,1	450	102,7	917	102,5	Japan
Južna Koreja	1.531	112,7	2.611	126,6	1.675	116,0	2.889	121,3	South Korea
Kuvajt	280	157,3	738	201,1	924	157,7	2.487	180,2	Kuwait
Narodna Republika Kina	262	115,9	519	103,8	375	73,1	769	77,2	People's Republic of China
Saudijska Arabija	229	126,5	335	131,9	519	135,5	790	138,4	Saudi Arabia
Ostale azijske zemlje	1.000	289,0	1.797	253,5	2.465	248,7	4.761	224,4	Other Asian countries
Australija	56	147,4	180	169,8	139	70,6	431	113,7	Australia
Novi Zeland	7	46,7	27	122,7	19	90,5	71	144,9	New Zealand
Ostale zemlje Okeanije	4	-	14	93,3	7	-	37	115,6	Other countries of Oceania

Napomena: Prethodni podaci

Note: Preliminary data

KOMENTAR

COMENTARY

ZAPOSLENOST I NEZAPOSLENOST

EMPLOYMENT AND UNEMPLOYMENT

Ukupan broj zaposlenih prema kadrovskoj evidenciji u mjesecu martu/ožujku 2015. godine na području Federacije BiH je 446.304 osobe, što predstavlja povećanje broja zaposlenih za 0,1% u odnosu na februar/veljaču 2015. godine. U poređenju sa godišnjim prosjekom broja zaposlenih u 2014. godini na području Federacije BiH došlo je do povećanja broja zaposlenih za 0,6%.

The total number of employed persons in March 2015. in the area of the Federation B&H came to 446.304. In relation to the previous month it rose by 0.1 %. In comparison with the annual average number of employed persons in 2014. year in the area of the Federation B&H, it rose by 0.6%.

Krajem marta/ožujka 2015. godine u Federaciji Bosne i Hercegovine na evidencijama službi za zapošljavanje bilo je 391.663 nezaposlenih osoba, što predstavlja smanjenje za 2.124 osobe ili 0,5% u odnosu na februar/veljaču 2015. godine.

According to Unemployment Service data there were 391,663 registered unemployed persons at the end of March 2015 in the Federation B&H. In relation to the previous month it fell by 2,124 persons or by 0.5%.

Kvalifikaciona struktura evidentiranih nezaposlenih u martu/ožujku 2015. godine bila je: VSS 25.846 ili 6,6%, VŠS 5.393 ili 1,4%, SSS 101.683 ili 25,9 %, VKV 1.910 ili 0,5%, KV 133.915 ili 34,2 %, NKV 114.458 ili 29,2 %, PKV 7.778 ili 2,0% i NSS 680 ili 0,2%.

Breakdown of jobseekers by level of qualification is as follows: university-level specialist's training 25,846 or 6.6 %; advanced specialist's training 5,393 or 1.4 %; intermediate specialist's training 101,683 or 25.9%; highly skilled workers 1,910 or 0.5 %; skilled workers 133,915 or 34.2 %; unqualified workers 114,458 or 29.2%; semi-skilled workers 7,778 or 2.0 % and low skilled workers 680 or 0.2%.

Učešće stručnih osoba u ukupnom broju registriranih nezaposlenih je 268.747 ili 68,6% a nestručnih 122.916 ili 31,4%.

Jobseekers are classified by skill level: 268,747 or 68.6% are referred to as expert persons and 122,916 or 31.4% referred to as unskilled persons.

PLAĆA

WAGE

Prosječna mjesečna isplaćena neto plaća po zaposlenom za mart/ožujak 2015. godine u Federaciji Bosne i Hercegovine iznosi 834 KM.

The average net wage in March 2015. in the Federation B&H came to 834 KM.

U toku mjeseca marta/ožujka 2015. godine došlo je do povećanja prosječne mjesečne isplaćene neto plaće za 2,3% u odnosu na februar/veljaču 2015. godine.

In the course of March 2015. the average net wage increased by 2.3%, compared with previous month.

U periodu I – III 2015. godine prosječna mjesečna isplaćena neto plaća iznosi 828 KM. U odnosu na isti period prethodne godine došlo je do smanjenja prosječne mjesečne isplaćene neto plaće za 0,7%.

In the period between I – III 2015. the average net wage came to 828 KM. In comparison to the same period of the last year it decreased by 0.7%.

Prosječna mjesečna isplaćena bruto plaća po zaposlenom za mart/ožujak 2015. godine u Federaciji Bosne i Hercegovine iznosi 1.274 KM.

The average gross wage in March 2015. in the Federation B&H came to 1274 KM.

PENZIJE/MIROVINE

PENSION

U Federaciji BiH za mjesec mart/ožujak 2015. godine penzije/mirovine su isplaćene za 385.094 penzionera/umirovljenika.

Payment pensions in March 2015. in Federation B&H were for 385,094 pensioners.

Visina isplaćenih penzija/mirovina za mjesec mart/ožujak 2015. godine je sljedeća:

The level of payment pension in March 2015. was as follows:

Prosječna isplaćena penzija/mirovina iznosi	372,13 KM
Najniža isplaćena penzija/mirovina iznosi	326,17 KM
Zajamčena penzija/mirovina iznosi	434,90 KM
Najviša isplaćena penzija/mirovina	2.174,48 KM

Average payment pension	372.13 KM
The lowest payment pension	326.17 KM
Guarantee amount of pension	434.90 KM
The highest payment pension	2,174.48 KM

Podaci o penzijama/mirovinama preuzeti su od Federalnog zavoda MIO-PIO.

Data picked up from Federal pension fund.

CIJENE

Indeksi potrošačkih cijena Indeksi potrošačkih cijena

Potrošačke cijene u aprilu/travnju 2015. godine više su za 0,2% u odnosu na prethodni mjesec.

Posmatrano po odjeljcima COICOP klasifikacije (Classification of Individual Consumption by Purpose), cijene su porasle u odjeljcima: Alkoholna pića i duhan za 1,1%, Prijevoz za 0,5%, Ostala dobra i usluge za 0,3%, Zdravstvo za 0,2% i Odjeća i obuća i Restorani i hoteli za 0,1%.

Cijene su niže u odjeljcima: Rekreacija i kultura za 0,3% i Namještaj, kućanski uređaji i redovno održavanje kuće i Obrazovanje za 0,1%.

U ostalim odjeljcima cijene se nisu mijenjale u ovom mjesecu.

U aprilu/travnju 2015. godine u odnosu na april/travanj 2014. godine, cijene se, u prosjeku, nisu promijenile.

Indeks cijena proizvođača industrijskih proizvoda

Indeksi cijena proizvođača industrijskih proizvoda u Federaciji BiH su izračunati u skladu sa Klasifikacijom djelatnosti BiH 2010 ("Službeni glasnik BiH" broj 47/10) i Nomenklaturom industrijskih proizvoda Bosne i Hercegovine 2010 ("Službeni glasnik BiH" broj 12/11 i 41/11).

Indeks cijena proizvođača industrijskih proizvoda se izračunava na bazi prodaje proizvoda proizvedenih u Federaciji BiH, a prodatih na teritoriji Bosne i Hercegovine (domaće tržište) i izvezenih na inostrano tržište.

Ukupan indeks cijena proizvođača industrijskih proizvoda

U aprilu/travnju 2015. godine ukupan indeks cijena proizvođača industrijskih proizvoda je niži za 0,4% u odnosu na prethodni mjesec.

Posmatrano prema glavnim industrijskim grupacijama ukupan indeks cijena intermedijarnih proizvoda osim energije je niži za 0,8%, kapitalnih proizvoda za 0,6%, trajnih proizvoda za široku potrošnju za 0,3% i energije za 0,2%. Rast indeksa cijena je registrovan/registriran u grupaciji netrajnih proizvoda za široku potrošnju za 0,1%.

Posmatrano prema područjima KD-a, indeks cijena je niži za 0,6% u području Prerađivačke industrije i području Snabdjevanja vodom; uklanjanja otpadnih voda, upravljanja otpadom te djelatnosti sanacije okoliša. U području Vađenja ruda i kamena indeks cijena je viši za 0,6%.

U području Proizvodnje i snabdjevanja/opskrbe električnom energijom, gasom/plinom, parom i klimatizaciji indeks cijena se nije mijenjao u ovom mjesecu.

Posmatrano po oblastima, najveći pad indeksa cijena je registrovan/registriran kod Proizvodnje električne opreme za 5,1%. Najveći rast indeksa cijena je registrovan/registriran u oblasti Štampanja/Tiskanja i umnožavanja snimljenih zapisa za 2,8%.

U ostalim oblastima indeksi cijena se nisu značajnije mijenjali.

Ukupan indeks cijena proizvođača industrijskih proizvoda u aprilu/travnju 2015. godine je viši za 2,6% u odnosu na isti mjesec prethodne godine, a u odnosu na decembar/prosinac 2014. godine niži je za 0,9%.

PRICES

The consumer price indices

The consumer prices in April 2015 increased by 0,2% in relation to the previous month.

According to the divisions of COICOP classification (Classification of Individual Consumption by Purpose), the prices increased by 1,1% in Alcoholic beverages and tobacco division, 0,5% in Transport division, 0,3% in Miscellaneous goods and services division, 0,2% in Health division and 0,1% in Clothing and footwear and Restaurants and hotels divisions.

The prices decreased by 0,3% in Recreation and culture division and 0,1% in Furniture, household equipment and routine, maintenance of the house and Education divisions.

In other divisions the prices are not changed in this month.

On average, prices are not changed in April 2015 in relation to April 2014.

Producer price index

The Producer price index in Federation of B&H are calculated according to Classification of activities B&H 2010 ("Službeni glasnik BiH" broj 47/10) and Nomenclature of Industrial Product B&H 2010 ("Službeni glasnik BiH" broj 12/11 i 41/11).

The Producer price index is calculated based on production value of industrial products produced in Federation B&H and sold on territory of Bosnia & Herzegovina (domestic market) and exported on non-domestic market.

Producer price index-total

In April 2015 total PPI is 0,4% lower in relation to the previous month.

According to the main industrial groupings, the price index of Intermediate goods except energy is 0,8 lower, Capital goods is 0,6% lower, Durable consumer goods is 0,3% lower and Energy is 0,2% lower. The price index in grouping Non-durable consumer goods is 0,1% higher.

According to the sections of CEA, the price index in the section of Manufacturing and in the section of Water supply, sewerage waste management and remediation activities is 0,6% lower. In the section of Mining and quarrying the price index is 0,6% higher.

In the section of Electricity, gas, steam and air conditioning supply the price index is unchanged in this month.

According to the divisions of CEA, the highest decrease of index is registered in Manufacture of electrical equipment by 5,1%. The highest increase of index is registered in Printing and reproduction of recorded media by 2,8%.

In other divisions the price indices were not significantly changed.

Total PPI in April 2015 is 2,6% higher in relation to the same month of the previous year and in the relation to December 2014 is 0,9% lower.

Indeks cijena proizvođača industrijskih proizvoda na domaćem tržištu

U aprilu/travnju 2015. godine indeks cijena proizvođača industrijskih proizvoda na domaćem tržištu niži je za 0,3% u odnosu na prethodni mjesec, u odnosu na isti mjesec prethodne godine niži je za 0,6%, a u odnosu na decembar/prosinac 2014. godine niži je za 3,3%.

U ovom mjesecu najveći pad indeksa cijena registrovan/registriran je u oblasti Proizvodnje električne opreme za 5,6%. Najveći rast indeksa cijena registrovan/registriran je u oblasti Štampanja/Tiskanja i umnožavanja snimljenih zapisa za 2,8%.

U ostalim oblastima indeksi cijena se nisu značajnije mijenjali.

Producer price index on domestic market

In April 2015 PPI on domestic market is 0,3% lower in relation to the previous month, in relation to the same month of the previous year is 0,6% lower and 3,3% lower in relation to December 2014.

In this month the highest decrease of index is registered in Manufacture of electrical equipment by 5,6%. The highest increase of index is registered in Printing and reproduction of recorded media by 2,8%.

In other divisions the price indices were not significantly changed.

Indeks cijena proizvođača industrijskih proizvoda na inostranom/ inozemnom tržištu

U aprilu/travnju 2015. godine indeks cijena proizvođača industrijskih proizvoda na inostranom/inozemnom tržištu je niži za 0,5% u odnosu na prethodni mjesec, u odnosu na isti mjesec prethodne godine je viši za 7,3%, a u odnosu na decembar/prosinac 2014. godine viši je za 2,6%.

U ovom mjesecu najveći pad indeksa cijena je registrovan/registriran u oblasti Sakupljanja otpada, djelatnosti obrade i zbrinjavanja otpada; reciklaže materijala za 4,8%, te u oblasti Proizvodnje gotovih metalnih proizvoda, osim mašina/strojeva i opreme za 3,1%.

U ostalim oblastima indeksi cijena se nisu značajnije mijenjali.

Producer price index on non-domestic market

In April 2015 PPI on non-domestic market is 0,5% lower in relation to the previous month, in relation to the same month of the previous year is 7,3% higher and 2,6% higher in relation to December 2014.

In this month the highest decrease of index is registered in Manufacture of Waste collection, treatment and disposal activities; materials recovery by 4,8% and in Manufacture of fabricated metal products, except machinery and equipment by 3,1%.

In other divisions the price indices were not significantly changed.

POLJOPRIVREDA, ŠUMARSTVO I RIBOLOV

AGRICULTURE, FORSTRY AND FISHING

Prodaja poljoprivrednih proizvoda na pijacama/tržnicama, mart/ožujak 2015. godine

Sale of agricultural products on green markets, March 2015

Prodaja poljoprivrednih proizvoda na pijacama/tržnicama u martu/ožujku 2015. godine iznosila je 1.558.274 KM, što predstavlja smanjenje prodaje za 427.357 KM ili za 21,52% u odnosu na mart/ožujak 2014. godine.

Value of sale of agricultural products on green markets in March 2015 was 1.558.274 KM, which represents a decrease of sale in amount of 427.357 KM or by 21.52% in relation to March 2014.

U martu/ožujku 2015. godine učešće u ukupnoj prodaji poljoprivrednih proizvoda na pijacama/tržnicama posmatrano po grupama proizvoda bilo je sljedeće: Povrće 41,89%, Perad i jaja 15,01%, Voće 20,59%, Krumpir/Krumpir 9,31%, Med i vosak 4,82%, Mlijeko 3,17%, Žita 2,23% i Grožđe 0,74%.

In March 2015 share in total sale of agricultural products on green markets, grouped by products was as follows: Vegetable 41.89%, Poultry and eggs 15.01%, Fruit 20.59%, Potatoes 9.31%, Honey and wax 4.82%, Milk 3.17%, Cereals 2.23% and Grapes 0.74%.

Prodaja i otkup poljoprivrednih proizvoda, mart/ožujak 2015. godine

Sale and purchase of agricultural products, 2015

Ukupna vrijednost prodaje poljoprivrednih proizvoda vlastite proizvodnje poljoprivrednih preduzeća/poduzeća i zemljoradničkih zadruga i otkupa poljoprivrednih proizvoda od porodičnih/obiteljskih poljoprivrednih proizvođača u martu/ožujku 2015. godine iznosila je 20.692.454 KM što je u poređenju sa martom/ožujkom 2014. godine povećanje za 1.586.477 KM ili za 8,30%.

The total value of sale of agricultural products by own production of agricultural companies and agricultural cooperatives and purchase of agriculture products from individual agriculture producers in March 2015 was 20.692.454 KM which represents an increase of sale in amount of 1.586.477 KM or by 8.30%, in relation to March 2014.

Ukupna vrijednost prodaje poljoprivrednih proizvoda vlastite proizvodnje poljoprivrednih preduzeća/poduzeća i zemljoradničkih zadruga u martu/ožujku 2015. godine iznosila je 10.538.379 KM što je u poređenju sa martom/ožujkom 2014. godine povećanje za 844.900 KM ili za 8,72%.

The total value of sale of agricultural products by companies and agricultural cooperatives in March 2015 was 10.538.379 KM, which represents an increase of sale in amount of 844.900 KM or 8.72% in relation to March 2014.

Ukupna vrijednost otkupa poljoprivrednih proizvoda od porodičnih/obiteljskih poljoprivrednih proizvođača u martu/ožujku 2015. godine iznosila je 10.154.075 KM što je u poređenju sa martom/ožujkom 2014. godine povećanje za 741.577 KM ili za 7,88%.

The total value of purchase of agricultural products by individual agricultural producers in March 2015 was 10154075 KM, which represents an increase of sale in amount of 741.577 KM or by 7.88% in relation to March 2014.

Prikupljanje kravljeg mlijeka i proizvodnja mliječnih proizvoda

Collection of cow's milk and production of dairy products

Ukupna količina prikupljenog kravljeg mlijeka u martu 2015. u odnosu na mart 2014. veća je za 11,5%. U poređenju sa prosjekom 2014. bilježi se porast za 11,2 %.

In March 2015, the total quantity of cows' milk collected increased by 11.5% compared to March 2014, and increased by 11.2% compared to the 2014 average.

Sadržaj mliječne masti u martu 2015. u odnosu na mart 2014. veći je za 1,3%, a u odnosu na prosjek 2014. veći je za 5,7%. Sadržaj proteina u martu 2015. u odnosu na mart 2014. veći je za 3,6%, a u odnosu na prosjek 2014. veći je za 2,7%.

Compared to March 2014, the fat content in March 2015 increased by 1.3%, and increased by 5.7% compared to the 2014 average. In same month, the proteins content increased by 3.6% compared to March 2014 and increased by 2.7% compared to the 2014 average.

U martu 2015. u odnosu na mart 2014. bilježi se smanjenje proizvodnje mlijeka za piće za 8,5%, dok se povećanje bilježi kod pavlake/vrhnja za 19,3%, fermentisanih mliječnih proizvoda za 46,8%, maslaca/putera za 7,4% i kravljeg sira za 22,6%.

In March 2015, compared to March 2014, there was a decrease in production of drinking milk by 8.5%, while the increase recorded in cream by 19.3%, fermented milk products by 46.8%, butter by 7.4% and cow's cheese by 22.6%.

U odnosu na prosjek 2014. zabilježeno je povećanje proizvodnje mlijeka za piće za 4,3%, pavlake za 20,1%, kajmaka za 135,9%, fermentisanih mliječnih proizvoda za 25,7%, i kravljeg sira za 5,6%. Smanjenje se bilježi kod proizvodnje maslaca/putera za 15,2%.

Compared to the 2014 average, an increase was recorded in the production of drinking milk by 4.3%, cream by 20.1%, kaymak by 135.9%, fermented milk products by 25.7%, and cow's cheese by 5.6%, while decrease was in production of butter by 15.2%.

Klanje stoke i peradi u klaonicama, I tromjesečju 2015.

Livestock and poultry slaughtered in abattoirs, I rd quarter of 2015.

U prvom tromjesečju 2015. godine u klaonicama je zaklano 13.179 grla goveda, ukupne neto težine 2.500,9 tona, 11.340 grla ovaca neto težine 160,8 tona, te 6.326 svinja ukupne neto težine 423,1 tona. Broj zaklane peradi iznosi 5.283.744, a neto težina je 7.935,9 tona.

In the first quarter of 2015 in slaughterhouses was slain 13.179 head of cattle, with the total net weight of 2500.9 tons, 11.340 heads of sheep net weight of 160.8 tons, and 6.326 pigs of the total net weight of 423.1 tons. Number of slaughtered poultry is 5.283,744, and the net weight is 7.935,9 tons.

Šumarstvo

Forestry

Ukupna proizvodnja šumskih sortimenata u periodu I – III 2015. godine u odnosu na isti period 2015. godine manja je za 139.000 m³ ili 33,0 %.

The total production of forestry assortments in period I - III 2015 fell by 139.000 m³ (33,0%) in relation to 2015.

Proizvodnja sortimenata od četinarā/četinjača je manja za 70.000 m³ (33,3 %), a isto tako i proizvodnja sortimenata od lišćara/listača je manja za 70.000 m³ (33,0 %).

Production of assortments of conifers fell by 70 000 m³ (33.3 %) , as well as the production assortment of broadleaf fell by 70.000 m³ (33.0 %) .

Ukupna prodaja šumskih sortimenata u periodu I - III 2015. godine u odnosu na isti period 2015. je manja za 137.000 m³ ili 36,4%.

The total sale of forestry assortments in period I - III 2015 fell by 137.000 m³ (36,4%) in relation to 2015.

Prodaja sortimenata od četinarā/četinjača manja je za 66.000 m³ (35,1 %) dok je prodaja sortimenata od lišćara/listača manja za 71.000 m³ (37,8 %).

Sale of assortments of conifers fell by 66.000 m³ (35,1%), while sale of assortments of broadleaves fell by 71.000 m³ (37,8%).

INDUSTRIJA

INDUSTRY

Indeks obima industrijske proizvodnje – ukupno

Industrial production volume index – total

Ukupna desezonirana industrijska proizvodnja u Federaciji Bosne i Hercegovine u martu/ožujku 2015. godine u odnosu na februar/veljaču 2015. godine, veća je za 0,3%.

Total seasonally adjusted industrial production in the Federation of Bosnia & Herzegovina in March 2015, compared with February 2015, increased by 0,3%.

U martu/ožujku 2015. godine u odnosu na mart/ožujak 2014. godine, industrijska proizvodnja u Federaciji Bosne i Hercegovine, kalendarski prilagođena, manja je za 1,5%.

In March 2015, compared with March 2014, industrial production in Federation of Bosnia & Herzegovina, the calendar adjusted, decreased by 1,5%.

Indeksi obima industrijske proizvodnje prema GIG agregatima

Mjesečna poređenja u martu/ožujku 2015. godine u odnosu na februar/veljaču 2015. godine, Kapitalni proizvodi veći su za 1,9%, Trajni proizvodi za široku potrošnju veći su za 1,5%, Energija je veća za 1,1%. Intermedijarni proizvodi manji su za 2,5% i Netrajni proizvodi za široku potrošnju manji su za 0,2%.

Godišnja poređenja u martu/ožujku 2015. godine u odnosu na mart/ožujak 2014. godine, Netrajni proizvodi za široku potrošnju veći su za 0,6%, Trajni proizvodi za široku potrošnju manji su za 15,9%, Energija je manja za 3,2%, Intermedijarni proizvodi manji su za 1,8% i Kapitalni proizvodi manji su za 0,2%.

Indeks obima industrijske proizvodnje prema područjima KD BIH 2010. (EU NACE Rev.2)

Mjesečna poređenja prema područjima KD BIH 2010. desezonirana industrijska proizvodnja u martu/ožujku 2015. godine u odnosu na februar/veljaču 2015. godine, u Proizvodnji i snabdijevanju/opskrbi električnom energijom i plinom bilježi rast od 2,9%, u Prerađivačkoj industriji bilježi rast od 0,9% i u Vađenju ruda i kamena proizvodnja bilježi pad od 0,6%.

Godišnja poređenja u martu/ožujku 2015. godine u odnosu na mart/ožujak 2014. godine, industrijska proizvodnja, kalendarski prilagođena, u Proizvodnji i snabdijevanju/opskrbi el. energijom i plinom bilježi rast za 3,1%, u Prerađivačkoj industriji bilježi rast za 0,2% i u Vađenju ruda i kamena bilježi pad za 13,2%.

Građevinarstvo

Ukupna desezonirana proizvodnja u građevinarstvu u prvom tromjesečju 2015. godine u poređenju sa prethodnim tromjesečjem manja je za 2,4%. Posmatrano prema vrsti građevinskih objekata, u istom periodu na objektima visokogradnje zabilježen je rast od 1,6%, a na objektima niskogradnje pad od 0,5%.

Ukupna kalendarska prilagođena proizvodnja u građevinarstvu u prvom tromjesečju 2015. godine u poređenju sa prvim tromjesečjem 2014. godine manja je za 1,2%. Posmatrano prema vrsti građevinskih objekata, u istom periodu na objektima visokogradnje zabilježen je rast od 8,2%, a na objektima niskogradnje pad od 1,9%.

Broj izdatih odobrenja za građenje u prvom tromjesečju 2015. godine u odnosu na prosječan broj izdatih odobrenja za građenje u 2014. godini manji je za 20,6% a u odnosu na prvo tromjesečje 2014. godine manji je za 26,1%.

Broj predviđenih stanova za gradnju u prvom tromjesečju 2015. godine u odnosu na prosječan broj predviđenih stanova za gradnju u 2014. godini veći je za 33,5%, a u odnosu na prvo tromjesečje 2014. godine veći za 33,0%.

Vrijednost ugovorenih građevinskih radova u inozemstvu za prva tri mjeseca 2015. godine manja je za 8,1% u odnosu na isti period 2014. godine.

Vrijednost izvršenih građevinskih radova u inozemstvu za prva tri mjeseca 2015. godini manja je za 8,6% u odnosu na isti period 2014. godine.

Od ukupne vrijednosti izvršenih radova u inozemstvu za prva tri mjeseca 2015. godine, najveći dio odnosi se na zemlje Evrope i to 74,6%.

Industrial production volume index, according to the MIGs

Monthly comparison in March 2015, compared with February 2015, Capital goods increased by 1,9%, Durable consumer goods increased by 1,5%, Energy increased by 1,1%. Intermediate goods decreased by 2,5% and Non-durable consumer goods decreased by 0,2%.

Annual comparison in March 2015, compared with March 2014, Non-durable consumer goods increased by 0,6%, Durable consumer goods decreased by 15,9%, Energy decreased by 3,2%, Intermediate goods decreased by 1,8% and Capital goods decreased by 0,2%.

Industrial production volume index, according to the KD BIH 2010 (EU NACE Rev.2) sections

Monthly comparison According to the K D BIH 2010 sections, seasonally adjusted industrial production in March 2015, compared with February 2015, in Electricity, gas and steam supply increased by 2,9%, and in Manufacturing increased by 0,9% and in Mining and quarrying production decreased by 0,6%.

Annual comparison in March 2015, compared with March 2014, industrial production, the calendar adjusted in Electricity and gas supply increased by 3,1%, in Manufacturing increased by 0,2% and in Mining and quarrying decreased by 13,2%.

Construction

Total seasonally adjusted production in construction in the first quarter of 2015, compared to the previous quarter decreased by 2,4%. By type of construction, it increased by 1,6% for buildings and decreased by 0,5% for civil engineering during the same period.

In the first quarter of 2015, compared to the first quarter of 2014, total working-day adjusted production in construction decreased by 1,2%. By type of construction it increased by 8,2% for buildings and decreased by 1,9% for civil engineering during the same period.

Number of building permits for construction issued in the first quarter of 2015, compared to the average number of building permits issued in 2014 less than 20,6%, and compared to the first quarter of 2014, less than 26,1%.

Number of dwellings planned for construction in the first quarter of 2015, compared to the average number of dwellings planned for construction in 2014, more than 33,5%, while it was more than 33,0% compared to the first quarter of 2014.

The value of contracted construction works abroad in the first three months of 2015 compared to the first three months of 2014 less than 8,1%.

The value of construction put in place in the first three months of 2015 compared to the first three months of 2014 less than 8,6%.

The most part of completed projects in abroad in the first three months of 2015, refer to countries of Europa 74,6%.

Udio objekata visokogradnje u ukupno izvršenim građevinskim radovima iznosi 32,5%, a udio objekata niskogradnje iznosi 67,5%.

Viewed according to types of works in completed construction projects, building construction shared 32,5%, civil engineering shared 67,5%.

PRIJEVOZ I SKLADIŠTENJE

TRANSPORT AND STORAGE

U željezničkom putničkom prijevozu u periodu I-III 2015. godine prevezeno je ukupno 75.000 putnika i ostvareno 4.398.000 putničkih kilometara, što je u odnosu na isti period 2014. godine manje za 14,1% prevezenih putnika, a ostvareni putnički kilometri manji su za 10,1%.

The total number of passengers transported in rail transport in period January – March 2015 was 75,000 passengers and 4,398,000 passenger – kilometres realised, in relation to same period 2014 it is less for 14.1% in transported passengers, while the number of passenger – kilometres less for 10.1 %.

Od toga, u unutrašnjem putničkom prijevozu broj prevezenih putnika manji je za 13,7%, a ostvareni putnički kilometri manji su za 9,5% u odnosu na isti period 2014. godine.

Of which, number of passengers in the national passenger transport less for 13.7% and realized passenger - kilometers less for 9.5% in relation to same period 2014.

U međunarodnom putničkom prijevozu broj prevezenih putnika manji je za 43,1%, a ostvareni putnički kilometri manji su za 34,2% u odnosu na isti period 2014. godine.

Number of passengers in international passenger transport less for 43,1% and realized passenger – kilometres less for 34.2% in relation to same period 2014.

U željezničkom teretnom prijevozu u periodu I-III 2015. godine prevezeno je 2.101.000 tona robe, a ostvareno 212.359.000 tonskih kilometara, što je u odnosu na isti period 2014. godine manje za 8,1% tona prevezene robe i manje za 5,2% tonskih kilometara.

In freight rail transport in January – March 2015 transported 2,101,000 tonnes of goods and 212,359,000 tonne – kilometres realised. Realised transported of goods less for 8.1% and less for 5.2% in tonne – kilometres in relation to same period 2014.

Od toga, u unutrašnjem teretnom prijevozu prevezeno je manje za 8,6% tona robe, a ostvareni tonski kilometri manji su za 5,2% u odnosu na isti period 2014. godine.

Of which, number of transported tonnes of goods in national freight transport less for 8.6% and realized tonne – kilometres less for 5.2% in relation to same period 2014.

U međunarodnom teretnom prijevozu prevezeno je manje za 7,1% tona robe, a ostvareni tonski kilometri manji su za 5,1% u odnosu na isti period 2014. godine.

Number of transported tonnes of goods in international freight transport less for 7.1% and realized tonne – kilometres less for 5.1% in relation to same period 2014.

U aerodromskim/zračnim lukama u periodu I-III 2015. godine u odnosu na isti period 2014. godine promet aviona/zrakoplova veći je za 80,2%.

Aircraft traffic at airport in period January - March 2015 rose by 80,2% in relation to same period of last year.

U aerodromskim/zračnim lukama u periodu I-III 2015. godine u odnosu na isti period 2014. godine promet putnika veći je za 25,3%.

Passengers turnover at airport in period January - March 2015 rose by 25,3% in relation to same period of last year.

U aerodromskim/zračnim lukama u periodu I-III 2015. godine u odnosu na isti period 2014. godine promet tereta veći je za 0,9%.

Freight turnover at airport in period January - March 2015 rose by 0,9% in relation to same period of last year.

U zračnom prijevozu u periodu I-III 2015. godine u odnosu na isti period 2014. godine promet aviona/zrakoplova manji je za 13,7%.

Number of flights in air transport in period January - March 2015 less for 13,7% in relation to same period of last year.

Avio kilometri u zračnom prijevozu u periodu I-III 2015. godine u odnosu na isti period 2014. godine manji su za 80,9%.

Aircraft kilometres in air transport in period January - March 2015 less for 80,9% in relation to same period of last year.

Ukupan broj prevezenih putnika periodu I-III 2015. godine u odnosu na isti period 2014. godine manji je za 41,8%.

The total number of passengers transported in period January - March 2015 less for 41,8% in relation to same period of last year.

Putnički kilometri u zračnom prijevozu u periodu I-III 2015. godine u odnosu na isti period 2014. godine manji su za 30,5%.

Passenger kilometres in air transport in period January - March 2015 less for 30,5% in relation to same period of last year.

Obim poštanskih usluga kod pismonosnih pošiljki u periodu I-III 2015. godine u odnosu na isti period 2014. godine manji je za 15,3%.

The volume of the postal services at letters mail in period January – March 2015 less for 15.3% in relation to same period of 2014.

Broj paketa u periodu I-III 2015. godine u odnosu na isti period 2014. godine veći je za 27,8%.

Number of parcels in period January – March 2015 rose by 27.8% in relation to same period of 2014.

Broj kurirskih usluga u periodu I-III 2015. godine u odnosu na isti period 2014. godine veći je za 9,4%.

Number of courier services in period January – March 2015 rose by 9.4% in relation to same period of 2014.

Informacije i komunikacije

Information and communication

Fiksni telefonski razgovori u minutama u periodu I-III 2015. godine u odnosu na isti period 2014. godine ostali su nepromijenjeni.

Number of telephone calls by fixed telephones in period January – March 2015 in relation to same period of 2014 remained the same.

Mobilni telefonski razgovori u minutama u periodu I-III 2015. godine u odnosu na isti period 2014. godine veći su za 7,2%.

Number of telephone calls by mobile in period January - March 2015 rose by 7.2% in relation same period of last year.

Broj poslanih SMS poruka u periodu I-III 2015. godine u odnosu na isti period 2014. godine manji je za 5,1%.

Number a SMS message in period January - March 2015 less for 5.1% in relation same period of last year.

VANJSKA TRGOVINA

FOREIGN TRADE

Federacija BiH je u periodu I-III 2015. ostvarila izvoz u ukupnoj vrijednosti 1.482.723 hilj./tis. KM, što je za 7,1% više u odnosu na isti period prethodne godine. Vrijednost izvoza za mart/ožujak 2015. iznosi 525.433 hilj./tis. KM, što je za 7,5% više u odnosu na isti mjesec prethodne godine, a 5,6% više u odnosu na februar/veljaču 2015.

Total exports of Federation of Bosnia & Herzegovina was 1,482,723 thousands of KM in period January-March 2015, which is 7.1% more than in the same period in 2014. Total value of exports in March 2015 is 525,433 thousands of KM, which is 7.5% more than in the same month in 2014 and 5.6% more than in February 2015.

Uvoz Federacije BiH u periodu I-III 2015 iznosio je 2.416.032 hilj./tis. KM, što je za 1,8% više u odnosu na isti period prethodne godine. Vrijednost uvoza za mart/ožujak 2015. iznosi 908.680 hilj./tis. KM, što je za 3,9% više u odnosu na isti mjesec prethodne godine, a 13,1% više u odnosu na februar/veljaču 2015.

Total imports of Federation of Bosnia & Herzegovina in period January-March 2015 was 2,416,032 thousands of KM, which is 1.8% more than in the same period in 2014. Total imports of Federation of Bosnia & Herzegovina in March 2015 was 908,680 thousands of KM, which is 3.9% more than in the same month in 2014 and 13.1% more than in February 2015.

U periodu I-III 2015. izvoz je u prosjeku svaki mjesec rastao za 6,9%, a uvoz je u prosjeku svaki mjesec rastao za 13,6%.

In period January-March 2015 average growth in exports is 6.9% and average growth in imports is 13.6%.

Trgovinski deficit Federacije BiH za period I-III 2015 iznosi 933.309 hilj./tis. KM.

Trade deficit of the Federation of B&H for period January-March 2015 is 933,309 thousands of KM.

Procenat pokrivenosti uvoza izvozom Federacije BiH za period I-III 2015 je 61,4% i viši je za 3,0% u odnosu na isti period prethodne godine kada je pokrivenost iznosila 58,3%, odnosno manji za 2,1% u odnosu na period I-II 2015., kada je pokrivenost iznosila 63,5%.

The exports/imports ratio of the Federation of B&H was 61.4% in period January-March 2015. This is 3.0% more than in the same period in 2014 when ratio was 58.3% and 2.1% less than in period January-February 2015 when ratio was 63.5%.

Učešće Federacije BiH u ukupnom izvozu Bosne i Hercegovine za period I-III 2015 je 70,0%, a u ukupnom uvozu 67,9%.

In period January-March 2015 the Federation of B&H shared 70.0% in total exports of B&H. The share in total B&H imports was 67.9%.

Prema KD-u, najveća vrijednost izvoza u periodu I-III 2015 ostvarena je u području C "Prerađivačka industrija" u vrijednosti 1.338.230 hilj./tis. KM, što iznosi 90,3% ukupnog izvoza. Najveća vrijednost u uvozu 2.135.267 hilj./tis. KM ostvarena je u području C "Prerađivačka industrija", što iznosi 88,4% ukupnog uvoza.

In period January-March 2015 the biggest share in exports had section C NACE "Manufacturing" with the value 1,338,230 thousands KM and with 90.3% share in total exports. The biggest share in imports had section C NACE "Manufacturing" with the value 2,135,267 thousands KM and with 88.4% share in total imports.

Prema SMTK, najveće učešće u izvozu za isti period ostvareno je u sektoru 6 "Industrijski proizvodi, razvrstani uglavnom po vrsti sirovina" sa vrijednošću 418.180 hilj./tis. KM, što je 28,2% ukupnog izvoza. Najveće učešće u uvozu ostvareno je u sektoru 6 "Industrijski proizvodi, razvrstani uglavnom po vrsti sirovina" sa vrijednošću 584.465 hilj./tis. KM, što je 24,2% ukupnog uvoza.

In the same period the biggest share in exports had section 6 SITC "Industrial products classified primarily by raw material" with the value 418,180 thousands KM and with 28.2% share in total exports. The biggest share in imports had section 6 SITC "Industrial products classified primarily by raw material" with the value 584,465 thousands KM and with 24.2% share in total imports.

Prema BEC-u, najveća vrijednost izvoza u periodu I-III 2015 ostvarena je u kategoriji 2 "Industrijski materijali" u vrijednosti 762.107 hilj./tis. KM, što iznosi 51,4% ukupnog izvoza. Najveća vrijednost u uvozu ostvarena je u kategoriji 2 "Industrijski materijali" u vrijednosti 813.877 hilj./tis. KM, što iznosi 33,7% ukupnog uvoza.

According to BEC, the biggest share in exports for period January-March 2015 had category 2 "Industrial supplies" with the value 762,107 thousands KM and with 51.4% share in total exports. The biggest share in imports had category 2 "Industrial supplies" with the value 813,877 thousands KM and with 33.7% share in total imports.

U periodu I-III 2015 tri najveće zemlje u uvozu su: Njemačka sa 276.817 hilj./tis. KM ili 18,7% ukupnog izvoza, Italija sa 185.233 hilj./tis.

In period January-March 2015 top 3 countries in exports were: Germany with 276,817 thousand KM or 18.7% share in total exports; Italy with

KM ili 12,5% i Hrvatska sa 165.000 hilj./tis. KM ili 11,1% ukupnog izvoza. Izvoz u sve ostale zemlje iznosi 855.673 hilj./tis. KM ili 57,7% ukupnog izvoza.

U istom periodu tri najveće zemlje u uvozu su: Njemačka sa 313.635 hilj./tis. KM ili 13,0% ukupnog uvoza, Hrvatska sa 293.342 hilj./tis. KM ili 12,1% i Italija sa 246.424 hilj./tis. KM ili 10,2% ukupnog uvoza. Uvoz iz svih ostalih zemalja iznosi 1.562.631 hilj./tis. KM ili 64,7% ukupnog uvoza.

Posmatrano po statističkim procedurama, što se tiče izvoza na prvom mjestu je redovan izvoz s učešćem 67,2% od ukupnog izvoza, a kad je u pitanju uvoz najveće učešće ostvareno je po proceduri "redovan uvoz" što je 87,8% od ukupne vrijednosti uvoza.

185,233 thousand KM or 12.5% share and Croatia with 165,000 thousand KM or 11.1% share. Exports to all other countries was 855,673 thousand KM or 57.7% share in total exports.

Top 3 countries in imports were: Germany with 313,635 thousand KM or 13.0% share in total imports; Croatia with 293,342 thousand KM or 12.1% share and Italy with 246,424 thousand KM or 10.2% share. Imports from all other countries was 1,562,631 thousand KM or 64.7% share in total imports.

According to statistical procedures. in exports the biggest share had normal exports with 67.2% of total exports. In imports the biggest share had normal imports with 87.8% of total imports.

UNUTRAŠNJA/UNUTARNJA TRGOVINA

Trgovina na malo

Desezonirani promet što su ga ostvarili poslovni subjekti čija je glavna djelatnost trgovina na malo u martu/ožujku 2015. godine u odnosu na februar/veljaču 2015. godine bilježi realni pad od 0,5%.

Desezonirani promet od trgovine na malo što su ga ostvarili poslovni subjekti koji se bave trgovinom na malo bez obzira na svoju glavnu djelatnost u martu/ožujku 2015.godine u odnosu na februar/veljaču 2015.godine bilježi realni pad od 0,5%.

U martu/ožujku 2015.godine u odnosu na mart/ožujak 2014.godine kalendarski prilagođeni ukupan promet bilježi realni rast od 9,8%.

U martu/ožujku 2015. u odnosu na mart/ožujak 2014. kalendarski prilagođeni promet od trgovine na malo bilježi realni rast od 5,2%.

Posmatrano po trgovačkim strukama najveći promet od trgovine na malo u martu/ožujku 2015. godine ostvaren je po grupama kako slijedi: Nespecijalizirane prodavnice/prodavaonice živežnim namirnicama 33,0 % od ukupnog prometa u trgovini na malo, zatim Motorna goriva i maziva 22,3% i Ostale nespecijalizirane prodavnice/prodavaonice 13,2 %. Učešće svih ostalih grupa je 31,5%.

TURIZAM

U toku mjeseca marta/ožujka 2015. godine izvršena je korekcija prethodnih podataka za mjesec februar/ veljaču 2015., što je dovelo do povećanja ukupnih dolazaka turista sa 27.732 na 27.967 i noćenja turista sa 51.580 na 52.127.

Broj raspoloživih kreveta u martu / ožujku 2015. godine iznosio je 20.620 što je za 28,0 % više u odnosu na mart / ožujak 2014.godine. Neto stopa iskorištenosti kreveta na području Federacije BiH iznosila je 11,7%.

Ukupan broj dolazaka turista u martu / ožujku 2015. godine iznosio je 40.561 što je za 24,9% više u odnosu na mart / ožujak 2014. godine, a u odnosu na februar / veljaču 2015.godine više je za 46,3%. Učešće domaćih turista je 37,7%, a stranih turista 62,3%.

Ukupan broj noćenja turista u martu / ožujku 2015. godine iznosio je 74.635 što je za 27,0% više u odnosu na mart / ožujak 2014. godine, a u odnosu na februar / veljaču 2015. godine više je za 44,7%. Učešće domaćih turista je 34,8 %, a stranih turista 65,2%.

Prema vrsti smještajnog objekta najveći broj noćenja je ostvaren u okviru vrste Hoteli i sličan smještaj sa učešćem od 93,2 %.

DOMESTIC TRADE

Retail trade

Seasonally adjusted total turnover realized by all business entities with retail trade as their main activity in March 2015 in real term was 0,5% lower than in February 2015.

Seasonally adjusted turnover of all business entities engaged in retail trade, irrespective of their main activity in March 2015 in real term was 0.5% lower than in February 2015.

In March 2015, in real term, total turnover, working day adjusted was by 9.8% higher than in March 2014.

In March 2015, in real term, retail trade turnover, working day adjusted was 5.2% higher than in March 2014.

In March 2015 the greatest values of retail trade concerning to branches were in following groups: Non-specialized stores of food 33.0 % of total sale, Automotive fuel 22.3 %, and Other non-specialized stores 13.2%. The share of all other groups is 31.5%.

TOURISM

During March 2015 preliminary data have been corrected for February 2015 which results in increase of total tourist arrivals from 27.732 to 27.967 and total tourist nights spent from 51.580 to 52.127.

Number of permanent bed places was 20.620 in March 2015, what is 28,0 % more than March 2014. Net occupancy rate of bed places was 11,7 %.

In March 2015 total number of tourist arrivals was 40.561 what is 24,9% more than March 2014 and 46,3% more than February 2015. Share of domestic tourist arrivals was 37,7 % and foreign tourist's share was 62,3%.

In March 2015 total number of tourist nights spent was 74.635 what is 27,0% more than March 2014 and 44,7% more than February 2015. Share of domestic tourist nights spent was 34,8 % and foreign tourist's share was 65,2 %.

According to the type of accommodation facility the highest number of nights spent was realized in Hotels and similar accommodation with share of 93,2 %.

U strukturi noćenja stranih turista najviše noćenja ostvarili su turisti iz Hrvatske (20,2%), Italije (15,1%), Turske (7,3%), Slovenije (6,5%), Srbije (6,3%), što je ukupno 55,4 %. Turisti iz ostalih zemalja ostvarili su 44,6 % noćenja.

Od ukupno ostvarenog broja noćenja 66,6% odnosi se na individualna, a 33,4% na organizirana putovanja.

Što se tiče svrhe dolaska turista od ukupno ostvarenog broja noćenja 38,0 % odnosi se na poslovna putovanja, a 62,0 % na ostala putovanja.

Concerning the structure of foreign tourist nights, the most of them (55,4%) were realized by tourists from Croatia (20,2%), Italy (15,1%), Turkey (7,3%), Slovenia (6,5%), and Serbia (6,3%). Tourists from other countries realized 44,6% of tourist nights spent.

Concerning the mean of the trip share of individual arrangement was 66,6 % and share of organized trip was 33,4 %.

Concerning the purpose of trip share of business trip was 38,0 % and share of trip - other was 62,0 %.

METODOLOŠKA OBJAŠNJENJA

NOTES ON METHODOLOGY

ZAPOSLENOST I PLAĆE

EMPLOYMENT AND WAGES

Zaposlenost

Employment

Podaci o broju zaposlenih prikupljaju se provođenjem redovnog/redovitog Mjesečnog istraživanja o zaposlenima i plaći (Rad-1) u pravnim osobama, i Istraživanja o fizičkim osobama – vlasnicima koji samostalno obavljaju djelatnost - profesiju i osobama koje su kod njih zaposlene (Rad-15).

The data on persons in employment are obtained by regular Monthly survey on employment and wages (Rad-1) in legal entities, and Survey on persons employed in crafts and trades and free lances (Rad-15).

Broj zaposlenih u pravnim osobama rezultat je obrade podataka redovnog Mjesečnog istraživanja (Rad-1), koji pravne osobe popunjavaju na temelju propisanih evidencija. Istraživanjem su obuhvaćene pravne osobe svih oblika vlasništva, tijela državne vlasti svih nivoa/razine, ustanove i druge organizacije.

The number of persons employed in legal entities are collected through regular Monthly surveys (Rad -1) filled in by legal entities according to the records of persons in employment. The survey includes legal entities of all types of ownership, government bodies, institutions and other organizations.

Podaci o zaposlenima u obrtu i djelatnostima slobodnih profesija rezultat su obrade Istraživanja Rad-15, i preuzimaju se od Porezne uprave Federacije BiH.

Data on persons employed in crafts and trades and free lances are collected by the Reports Rad-15 which are taken over from the records of the Tax Administration of Federation of B&H.

U podatke o zaposlenima uključeni su zaposlenici u pravnim osobama (uključujući zaposlenike u odbrani/obrani i policiji), zaposlenici u obrtu i slobodnim profesijama, kao i vlasnici kojima je obrt osnovno zanimanje.

The number of persons in employment includes all employees in legal entities (including employees in defence and police), employees in crafts and trades and free lances, and owners of craft.

Zaposlenici su osobe koje su zasnovale radni odnos sa poslodavcem (pravnom ili fizičkom osobom-obrt) na neodređeno ili određeno vrijeme, neovisno od dužine radnog vremena i vlasništva pravne osobe.

Employees are persons employed by an employer (legal entities or owners of craft and trade) for a fixed or unspecified period of time, irrespective of whether they work full time or less than full time.

Vlasnik obrta ili djelatnosti slobodne profesije je osoba koja je vlastitim sredstvima osnovala obrt ili slobodnu profesiju u kojoj u svoje ime i za svoj račun sama ili uz pomoć zaposlenika obavlja djelatnost.

Owners of craft and trade shops or free lance activities are persons who established, with their own means, a shop or a free lance where they, in their own name and on their account, perform an activity, alone or with employees.

Godišnji prosjek broja zaposlenih izračunava se na osnovu podataka mjesečnih stanja za tu godinu.

Annual average of the number of persons in employment is calculated on the basis of monthly data.

Nezaposlenost

Unemployment

Podaci o ukupnom broju nezaposlenih osoba preuzimaju se od Federalnog zavoda za zapošljavanje, i uključuju osobe koje su u ovom zavodu registrirane kao nezaposlene osobe.

Data on the number of unemployed persons are taken over from the Employment Office and include only persons registered as unemployed at this office.

Plaće

Wages

Podaci o prosječnoj mjesečnoj isplaćenoj neto i bruto plaći obračunavaju se na temelju podataka prikupljenih Mjesečnim istraživanjem o zaposlenima i plaći (Rad-1). Istraživanjem su obuhvaćene pravne osobe svih oblika vlasništva, tijela državne vlasti svih nivoa/razine, ustanove i druge organizacije, po organizaciono teritorijalnom principu na nivou/razini općine.

Data on average monthly paid off net and gross earnings are calculated on the base of the data collected with regular Monthly survey on employment and wages Rad-1. The survey includes legal entities of all types of ownership, government bodies, institutions and other organizations.

Istraživanje o plaćama obuhvaća isplaćene neto i bruto plaće zaposlenih koji imaju zasnovan radni odnos, bez obzira na vrstu radnog odnosa i trajanje radnog vremena.

The statistical survey on wages covers paid off net and gross earnings of persons in payed employment, irrespective of the kind of employment and number of working hours.

Prosječna mjesečna isplaćena neto plaća obuhvaća isplaćenu plaću za obavljani rad, kao i naknade plaća po osnovu radnog odnosa: godišnji odmor, plaćeni dopust, državne praznike i neradne dane utvrđene zakonom, bolovanja koja isplaćuje poslovni subjekat, plaćeno odsustvo sa posla, zastoje u poslu bez krivnje zaposlenog.

Monthly paid off net earning includes income of a person in employment earned for the work done during regular working hours as well as for annual leave, paid leave, public holidays and day-offs defined by law, sickness which are paid by employer, paid absence from the work, lay-offs and job stops caused against person's will and of no fault of his own, and all other payments which are subject to contributions.

Prosječna mjesečna isplaćena bruto plaća obuhvaća sve vrste neto isplata plus zakonom propisana obavezna/obvezna izdvajanja iz bruto plaće (doprinosi iz bruto plaće i akontacija poreza na dohodak).

Average monthly gross earning includes all kinds of net pays plus contributions from gross earnings as prescribed by law and taxes.

Prosječna mjesečna isplaćena neto i bruto plaća po zaposlenom izračunava se dijeljenjem ukupnih isplata sa brojem zaposlenih koji su učestvovali u isplatama.

Average paid off net and gross earnings per person in employment are calculated by dividing the total of pay-offs with the number of persons who participated in that payments.

U obračun nisu uključene plaće pripadnika odbrane, kao ni plaće zaposlenih u obrtu i slobodnim profesijama.

It does not include pay-offs of persons in employment in crafts and trades and freelances and persons employed in defence.

NAPOMENA:

NOTICE:

Prosječna mjesečna isplaćena neto plaća koju objavljuje Federalni zavod za statistiku ne sadrži porez na dohodak.

Monthly paid off net wages published by Federal Office of Statistics does not include income tax.

CIJENE

PRICES

Indeks potrošačkih cijena predstavlja mjeru promjena cijena proizvoda i usluga koje rezidentna domaćinstva kupuju radi zadovoljenja svojih ličnih potreba.

Consumer Price index represents a measure of average price changes of product (goods and services) which consumers buy for their personal needs.

Namjena

Purpose

Indeks potrošačkih cijena se koristi kao mjera inflacije, za usklađivanje plaća i zarada u skladu sa kolektivnim ugovorima, te penzija i socijalnih davanja. Također se može koristiti i za cijenovno prilagođavanje klauzula u dugoročnim kupoprodajnim ugovorima, omogućuje upoređivanje kretanja cijena unutar zemlje između pojedinih regiona, te služi kao osnov za deflacioniranje pojedinih makroekonomskih agregata u statistici nacionalnih računa i u druge svrhe.

The CPI can be used for various purposes. It can be used as a measure of inflation, for price adjustment of clauses in long-term sales and purchases contracts (for example, the CPI can serve for indexing wages and salaries in collective agreements, for indexing pensions etc.), it enables a comparison of inflation in the country with inflation in other countries as well as a comparison of price movements within a particular country and regions, also it can be used as a base for deflating macroeconomic aggregates in statistic of national accounts and for other purposes.

Indeks potrošačkih cijena

Consumer Price Index

Indeks potrošačkih cijena u Federaciji Bosne i Hercegovine izračunava se na osnovu reprezentativne liste proizvoda koju čine 601 proizvod. Svakog mjeseca prikuplja se oko 10000 cijena na unaprijed definiranom uzorku prodajnih mjesta i geografskih lokacija.

The CPI in Federation of Bosnia and Herzegovina is calculated on the basis of the representative List of products consisting of 601 different items. Each month around 10000 prices are being collected in a fixed panel of geographical locations and outlets.

Obuhvat indeksa

Scope of the Index

Geografski obuhvat - Cijene se prikupljaju na pet lokacija (gradova) u Federaciji Bosne i Hercegovine (Bihać, Mostar, Sarajevo, Tuzla i Zenica) odabranih prema kriteriju broja stanovnika i njihovoj ulozi u geografskom području kojem pripadaju.

Geographic coverage - The prices are being collected in five geographic locations (towns) of Federation of Bosnia and Herzegovina (Bihac, Mostar, Sarajevo, Tuzla and Zenica) chosen by the criterion of their weight in terms of population and their role with respect to the geographical areas they belong to.

Obuhvat proizvoda - Obuhvaćeni su najvažniji proizvodi i usluge koje kupuje stanovništvo radi finalne potrošnje. Obuhvat dobara i usluga redovno se revidira kako bi se

Product coverage - All relevant goods and services bought by the reference population for the purpose of final consumption are included in the index. The coverage of goods and services is

očuvala reprezentativnost liste proizvoda s obzirom na ukuse potrošača i njihove navike u pogledu kupovine.

Snimanje cijena

Sve cijene prikupljaju uposlenici Federalnog zavoda za statistiku prema utvrđenom vremenskom rasporedu i unaprijed odabranom uzorku prodavnica, tržnica i ustanova koje pružaju različite usluge stanovništvu. Snimatelji cijena dobijaju jasne specifikacije naziva proizvoda, njegove COICOP šifre i jedinice mjere i na osnovu tih informacija samostalno biraju konkretan proizvod čiju će cijenu snimati na određenom prodajnom mjestu, u skladu sa kriterijem najprodavanijeg proizvoda na datom prodajnom mjestu. Kako bi se osiguralo da snimatelji iz mjeseca u mjesec snimaju cijene istih proizvoda, te kako bi se moglo pratiti koje proizvode snimatelji posmatraju na terenu, u upitnik se unose karakteristike proizvoda, kao što su marka, vrsta i količina proizvoda koji se snima, te informacije o eventualnim zamjenama ovih karakteristika ukoliko ih bude.

Takav način snimanja omogućuje praćenje promjene kretanja cijena između dva perioda tj. praćenje dinamike kretanja cijena.

Za potrebe indeksa potrošačkih cijena, snimanje cijena se vrši sljedećih dana u mjesecu:

- za poljoprivredne proizvode koji se prodaju na tržnicama cijene se prikupljaju dva puta mjesečno, i to u prvoj i trećoj sedmici u mjesecu;
- za sve ostale proizvode cijene se, u skladu sa važećim Evropskim regulativama, prikupljaju jedanput mjesečno (između 1. i 21. u mjesecu), s tim da se nužno održava isti interval između prikupljanja.

Ponderi

Ponderi koji se primjenjuju za izračunavanje indeksa potrošačkih cijena su koeficijenti koji odražavaju relativnu važnost odabranih proizvoda i usluga u ukupnoj potrošnji domaćinstava na domaćem teritoriju. Pomoću njih se izračunavaju elementarni indeksi kao ponderisani prosjeci. Bazirani su na podacima povezanim sa finalnom potrošnjom domaćinstava i na podacima o broju stanovnika.

Osnovni izvor podataka za izradu pondera za obračun indeksa potrošačkih cijena je Anketa o potrošnji domaćinstava. Za izračunavanje indeksa potrošačkih cijena od januara 2014. godine primjenjuju se ponderi koji se baziraju na podacima iz Ankete o potrošnji domaćinstava iz 2011. godine. Ponderi se svake godine koriguju indeksom kretanja cijena u prethodnoj godini.

Klasifikacija

Za obračun indeksa potrošačkih cijena upotrebljava se Klasifikacija lične potrošnje prema namjeni (Classification of Individual Consumption by Purpose-COICOP) po kojoj se proizvodi i usluge dijele na dvanaest osnovnih odjeljaka za koje se izračunavaju indeksi.

regularly reviewed in order to ensure the representative list of product with respect to the consumer tastes and purchasing practices.

Price collection

All the prices are being collected by the personnel of the Federal Office of statistics by the pre-defined schedule and panel of outlets, markets and Institutions providing different kinds of services to citizens. The price collectors receive a clear specifications of the item name, it's COICOP code, and unit of measurement that allows them to choose a concrete item for price collecting in specific outlet, in accordance with the criterion of the most sold products in that outlet. In order to be sure that the collector is collecting prices for exactly the same items each month the form for price collecting also includes the information on detailed product description in terms of brands, variety and quantity, as well as the information on possible replacements of items.

All of this allows us to monitor the exact price change in different periods

For the purposes of CPI calculations, the price collection is scheduled as follows:

- for agricultural products sold on green markets the prices are being collected twice a month, in the first and third week of a month;
- for other items the prices, in accordance with European Regulative, are being collected once a month (between 1st and 21st of the month) with the obligation of maintaining the same interval of price collection.

Weights

Weights used for calculating the CPI reflect relative importance of the sampled goods and services in the total consumption of resident households within the domestic territory. They are used for elementary indices calculations as the weighted averages. They are based on the data linked to the Household Final Consumption and population.

The most important data sources for calculating the weights used in the consumer price indices are the Household Budget Survey. Since January 2014, the compilation of the CPIs has been based on the weights derived from household expenditures from the 2011 Household Budget Survey, updated every year according to changes in prices in a previous year.

Classification

For the CPI calculation, the Classification of Individual Consumption by Purpose (COICOP) is used. According to the COICOP, goods and services are divided into twelve main groups for which indices are calculated.

Aggregiranje

Izračunavanje indeksa potrošačkih cijena počinje izračunavanjem elementarnih indeksa (indeksa proizvoda) i indeksa reprezentativnih stavki na nivou gradova. Pri tome se kao mjera srednje vrijednosti koristi geometrijska sredina. Agregatni indeksi se nakon toga izračunavaju korištenjem Laspeyres-ove formule za ponderisanu aritmetičku sredinu počevši od indeksa reprezentativnih stavki na nivou gradova pa do ukupnog indeksa Federacije Bosne i Hercegovine. Referentna baza za izračunavanje indeksa je 2010. godina.

Ostale definicije

Proizvod - bilo koji proizvod ili usluga za ličnu potrošnju koji se mogu kupiti, grupni naziv za proizvode i usluge.

Reprezentativna stavka - proizvod na najnižem nivou agregacije, odnosno proizvod u prodajnom mjestu na jednoj geografskoj lokaciji za koji se može procijeniti ponder. Proizvodima iz nižih nivoa agregacije nije moguće dodijeliti ponder jer za to ne postoje reprezentativni podaci.

Definicije

Prodajna cijena proizvođača industrijskih proizvoda na domaćem tržištu je cijena po kojoj proizvođač prodaje svoje proizvode kupcima na domaćem tržištu u najvećim količinama utovareno u vagon (kamion) u mjestu proizvođača, ili je cijena po kojoj proizvođač vrši obračun sa drugim proizvođačima ili trgovinskim preduzećima/ poduzećima. U ovu cijenu ulazi regres koji ostvaruje proizvođač, a od cijene se odbija trgovački rabat i popusti koje prodavac odobrava kupcu. PDV i akcize se ne uključuju u cijenu.

Prodajna cijena proizvođača industrijskih proizvoda na inostranom tržištu je cijena po kojoj proizvođač prodaje svoje proizvode kupcima na inostranom tržištu u najvećim količinama isporučeno prema ugovorenim paritetima (EXW, FCA, FAS, FOB, CFR, CIF, CPT, CIP, DAF, DES, DEQ, DDU, DDP i dr.). U prodajnu cijenu ulazi regres koji ostvaruje prodavač, a isključuju se rabat i popusti koji prodavač odobri kupcu, PDV i akcize.

Indeks cijena proizvođača industrijskih proizvoda predstavlja mjeru promjena cijena proizvoda koje industrijska preduzeća proizvode i prodaju na domaćem i inostranom tržištu.

Ukupan indeks cijena proizvođača industrijskih proizvoda sadrži dva podindeksa, tj. Indeks cijena proizvođača industrijskih proizvoda na domaćem tržištu i Indeks cijena proizvođača industrijskih proizvoda na inostranom tržištu. Praćenje prodajnih cijena na ta dva tržišta daje promjene u indeksu cijena proizvođača industrijskih proizvoda ukupne industrije, glavnih industrijskih grupacija, područja i oblasti industrije.

Namjena

Indeks cijena proizvođača industrijskih proizvoda se može koristiti kao mjera inflacije, za očuvanje vrijednosti kod ugovora s indeksnim klauzulama, te kao osnov za deflacioniranje pojedinih makroekonomskih agregata u statistici nacionalnih računa i u druge svrhe.

Aggregation

Consumer Price Index calculation starts from the computation of elementary aggregate indices (items indices) and representative position at the level of towns. For this purpose, the geometric mean is used as a measure of average value. Elementary aggregate indices are calculated by using Laspeyres formula for weighted arithmetic mean starting from the level of representative positions indices at the level of towns to the overall index at the level of Federation Bosnia and Herzegovina. Reference base year for index calculation is 2010.

Other definitions

Product - any consumer good or service that can be purchased, a term covering both goods and services.

Representative position - lowest level of product aggregation, i.e. item in an outlet in a geographic location with a weight. The items at the lower levels of aggregation do not have weights attributed due to the lack of representative data.

Definitions

Industrial producer price on domestic market is either price at which a producer sells products at the domestic market in the largest quantities, franco loaded into a wagon (truck) at the location of a producer or a price charged to another company by a producer. The selling price includes reimbursements if applicable, and it excludes commercial rabbates, discounts, VAT and excises.

Industrial producer price on non-domestic market is price at which producer sells products at the non-domestic market in the largest quantities delivered according to the agreed parities (EXW, FCA, FAS, FOB, CFR, CIF, CPT, CIP, DAF, DES, DEQ, DDU, DDP and etc.). The selling price includes reimbursements if applicable, and it excludes commercial rabbates, discounts, VAT and excises.

Producer Price index is the measurement of price change for industrial products produced and sold by enterprises on domestic and non-domestic market.

Total PPI is composed of two subindices, i.e. the industrial producer price index on the domestic market and industrial producer price index on the non-domestic market. Monitoring of selling prices for these two markets provides changes in PPI for total industry, the main industrial groupings, sections and divisions of industry.

Purpose

The PPI can be used as a measure of inflation, to preserve the value of contracts with escalator clauses, as well as a base for deflating macroeconomic aggregates in statistics of national accounts and for other purposes.

Obuhvat indeksa

Indeks cijena proizvođača industrijskih proizvoda u Federaciji Bosne i Hercegovine izračunava se na osnovu prikupljenih cijena za proizvode koji se prodaju na domaćem i inostranom tržištu.

Obuhvat proizvoda - Obuhvaćeni su najvažniji proizvodi i usluge koje se proizvode u Federaciji BiH i prodaju na domaćem i inostranom tržištu.

Svakog mjeseca se od izabranih preduzeća prikuplja 1689 pojedinačnih cijena za izabrane proizvode.

Obuhvat preduzeća - Cijene se prikupljaju od 413 proizvodnih subjekata.

Prikupljanje cijena

Cijene se prikupljaju od industrijskih preduzeća mjesečno, putem obrazaca C-41/DOM i C-41/INO.

Ponderi

Ponderi za izračunavanje ukupnog indeksa cijena proizvođača industrijskih proizvoda predstavljaju relativno učešće vrijednosti prodaje pojedinih proizvoda i na domaćem i na inostranom tržištu.

Ponderi koji se primjenjuju za izračunavanje indeksa cijena proizvođača industrijskih proizvoda na domaćem tržištu su koeficijenti koji odražavaju relativno učešće vrijednosti prodaje pojedinog proizvoda u ukupnoj vrijednosti prodaje svih proizvoda na domaćem tržištu.

Ponderi koji se primjenjuju za izračunavanje indeksa cijena proizvođača industrijskih proizvoda na inostranom tržištu su koeficijenti koji odražavaju relativno učešće vrijednosti prodaje pojedinog proizvoda u ukupnoj vrijednosti prodaje svih proizvoda na inostranom tržištu.

Osnovni izvor podataka za izradu pondera je Godišnji izvještaj industrije kojim se prikupljaju podaci o ukupnoj vrijednosti prodaje na domaćem i inostranom tržištu (IND-21).

Za izradu ponderacionog sistema koji je primjenjen pri izračunu indeksa cijena proizvođača industrijskih proizvoda korišteni su podaci za 2010. godinu (bazna godina).

Nova ponderacija se radi svake pete godine, dok se korekcija pondera vrši svake godine. Kao korektivni faktor se koriste indeksi kretanja cijena proizvoda u toj godini.

Klasifikacija i nomenklatura

Za obračun indeksa cijena proizvođača industrijskih proizvoda upotrebljava se Klasifikacija djelatnosti (KD BiH 2010) prema kojoj se poslovni subjekti razvrstavaju u područja B, C, D i E i Nomenklatura industrijskih proizvoda (NIP BiH 2010).

Agregiranje

Izračunavanje indeksa cijena proizvođača industrijskih proizvoda počinje izračunavanjem mjesečnih indeksa prostom geometrijskom sredinom za pojedine proizvode koje proizvodi više proizvođača. Agregirani indeksi se nakon toga izračunavaju korištenjem Laspeyres-ove formule za ponderisanu aritmetičku sredinu počevši od indeksa pojedinih proizvoda pa do ukupnih indeksa (ukupnog, indeksa na domaćem tržištu i indeksa na inostranom tržištu), za Federaciju Bosne i Hercegovine.

POLJOPRIVREDA, ŠUMARSTVO I RIBOLOV

Otkup i prodaja poljoprivrednih proizvoda

Podaci o otkupu i prodaji poljoprivrednih proizvoda rezultat su redovnih mjesečnih istraživanja „Mjesečni izvještaj o otkupu

Coverage of index

Producer Price index in Federation of B&H is calculated based on collected prices for products sold on domestic and non-domestic market.

Coverage of products - All relevant products and services produced in Federation of B&H and sold on domestic and non-domestic market are covered by this index.

Each month 1689 item prices from selected enterprises are collected.

Coverage of enterprises - The prices are collected from 413 producers.

Price collection

The prices are collected monthly from enterprises by forms named C-41/DOM and C-41/INO.

Weights

Weights for calculating the total PPI represent the relative share of value of sale for each products on domestic market and non-domestic market.

Weights used for calculation of PPI on domestic market are coefficients that represent relative share of value of sale for each product in total value of sale for all products on domestic market.

Weights used for calculation of PPI on non-domestic market are coefficients that represent relative share of value of sale for each product in total value of sale for all products on non-domestic market.

Main data source for calculation of weights is the Annual Survey on Industrial Production used for collecting data on total value of sale on domestic and non-domestic market (IND-21).

For the production of weighting system applied for calculation of PPI, data for 2010 (based year) were used.

The new ponderation has been done each five years, while correction of weights has been done each year. Indices of price movements of products in that year are used as correction factor.

Classification and nomenclature

For calculation of PPI Classification of Activities (CEA B&H 2010) is used by which legal entities are classified in sections B, C, D and E and Nomenclature of Industrial Products (NIP B&H 2010).

Aggregation

Producer Price Index calculation starts from the computation of monthly average indices for each product produced by the more than one producer, using simple geometric mean. Aggregated indices are calculated by using Laspeyres formula for weighted arithmetic mean starting from the level of representative products to the all indices (total PPI, PPI on domestic market and PPI on non-domestic market) at the level of Federation Bosnia and Herzegovina.

AGRICULTURE, FORESTRY AND FISHING

Purchase and sale of agriculture products

Data on sale and purchase of agricultural products are the result of regular monthly surveys: Monthly Report on purchase of agricultural

poljoprivrednih proizvoda od porodičnih/obiteljskih poljoprivrednih proizvođača (obrazac TRG-31)* i „Mjesečni izvještaj o prodaji poljoprivrednih proizvoda vlastite proizvodnje poljoprivrednih poslovnih subjekata i zemljoradničkih zadruga (obrazac TRG-33)“ koje provodi Federalni zavod za statistiku Federacije Bosne i Hercegovine na temelju Zakona o statističkim istraživanjima u FBiH "Službene novine FBiH" br. 63/03 i 9/09.

Ovim istraživanjima prikupljaju se podaci o otkupu i prodaji poljoprivrednih proizvoda: količina (u tonama, hilj. kom., hilj. lit), vrijednost (u KM) i prosječne cijene (u KM) za tekući mjesec.

Izveštajne jedinice za mjesečni izvještaj o prodaji poljoprivrednih proizvoda vlastite proizvodnje poslovnih subjekata i zemljoradničkih zadruga (obrazac TRG-33) su poslovni subjekti i dijelovi poslovnih subjekata razvrstani u područje A (Poljoprivreda, šumarstvo i ribolov) prema KD BiH 2010. Izveštajne jedinice za mjesečni izvještaj o otkupu poljoprivrednih proizvoda od porodičnih/obiteljskih poljoprivrednih proizvođača (obrazac TRG-31) su poslovni subjekti i dijelovi poslovnih subjekata koji vrše otkup poljoprivrednih proizvoda od porodičnih/obiteljskih poljoprivrednih proizvođača razvrstani u područje A,C i G prema KD BiH 2010.

Podaci o prodaji poljoprivrednih proizvoda na pijacama/tržnicama prikupljaju se redovnim mjesečnim istraživanjem: Mjesečni izvještaj o prometu poljoprivrednih proizvoda na pijacama/tržnicama (obrazac TRG -13). Izveštajne jedinice su poslovni subjekti koji pružaju usluge korištenja prodajnog prostora pijace.

Ovim istraživanjima prikupljaju se podaci o prodaji poljoprivrednih proizvoda na pijacama/tržnicama koje na pijacu iznose samo individualni poljoprivredni proizvođači (bez poljoprivrednih preduzeća i zemljoradničkih zadruga): količina (u tonama, hilj. kom., hilj. lit), vrijednost (u KM) i prosječne cijene (u KM) za tekući mjesec.

Definicije

Otkup poljoprivrednih proizvoda je kupovina odnosno preuzimanje poljoprivrednih proizvoda neposredno od porodičnih/obiteljskih proizvođača koje poslovni subjekti obavljaju radi dalje prodaje ili prerade.

Prodaja poljoprivrednih proizvoda je prodaja, odnosno isporuka poljoprivrednih proizvoda iz vlastite proizvodnje poslovnih subjekata i njihovih dijelova.

Mlijeko

Podaci o prikupljenom kravljem mlijeku i proizvodnji mliječnih proizvoda prikupljaju se redovnim mjesečnim istraživanjem „Mjesečni izvještaj o prikupljanju kravljeg mlijeka i proizvodnji mliječnih proizvoda“ (Mlijeko-M), a na osnovi/temelju Zakona o statistici u Federaciji Bosne i Hercegovine „Službene novine Federacije BiH“, br. 63/03 i 09/09 . Ovim izvještajem obezbjeđuju se podaci o količini prikupljenog kravljeg mlijeka, sadržaju mliječne masti i proteina, te proizvodnji mliječnih proizvoda od kravljeg mlijeka.

Izveštajne jedinice su pravne osobe i dijelovi pravnih osoba razvrstani prema KD BiH 2010 u djelatnost proizvodnje mlijeka, mliječnih proizvoda i sira (Područje C, Oblast 10, Grana 10.5, Razred 10.51-Proizvodnja mlijeka, mliječnih proizvoda i sira) koje se bave prikupljanjem kravljeg mlijeka i proizvodnjom mlijeka i

products from individual agricultural producers (TRG – 31) and Monthly Report on sale of own agricultural products by companies and agricultural cooperatives (TRG – 33) conducted by the Institute for statistics of FB&H on the basis of the statistical law on statistical surveys in FB&H in "Official Gazette of B&H" no. 63/03 and 9/09.

This survey collects data on the quantity (in tons, thous. Pcs., Thous. Lit), value (KM) and average price (KM) of purchase and sale of agricultural products for the current month.

Reporting units for the Monthly report on sale of own agricultural products by companies and agricultural cooperatives (TRG – 33) are legal entities and parts of legal entities classified according to the NACE-Rev 2 (KD B&H 2010) into the field A (Agriculture, hunting and forestry). Reporting units for the Monthly report on purchase of agricultural products from individual agricultural producers (TRG – 31) are legal entities engaged in purchase of agricultural products from individual family farms classified in activities in section A, C and G according to the NACE-Rev 2 (KD B&H 2010).

Data on turnover of agricultural products at marketplaces are collected through the regular statistical report: Monthly report on turnover of agricultural products at marketplaces (TRG – 13). Reporting units are business entities that provide services using selling area.

This survey collects data on the quantity (in tons, thous. Pcs., Thous. Lit), value (KM) and average price (KM) of purchase and sale of agricultural products at marketplaces from individual agricultural producers (without agricultural enterprises and cooperatives) for the current month.

Definitions

Purchase of agricultural products is buying, taking over agricultural products from individual producers which performing business entities with a view of further sale and processing.

Sale of agricultural products consists of sale, respectively delivery of agricultural products that are obtained from own production of business entities and parts of business entities.

Milk

Data on collected cow's milk and production of dairy products are obtained through regular monthly survey which is conducted through the report "Monthly report on the collection of cow's milk and production of dairy products", and based on Law on Statistics in Federation of Bosnia and Herzegovina "Official Gazette of FB&H, No. 63/03 and 09/09. This report provides information on quantity of collected cow's milk, milk fat and protein contents and the production of dairy products from cows' milk.

Reporting units are legal entities and part of legal entities classified, according to the KD B&H 2010, in the activity of production of milk, dairy products and cheese (Area C, Section 10, Group 10.5, Class 10.51- Production of milk, dairy products and cheese), and collect cow's milk and produce milk and dairy products.

mliječnih proizvoda.

Definicije

Mlijeko za piće obuhvata sirovo mlijeko, neobrano mlijeko, djelomično obrano mlijeko i obrano mlijeko bez sadržaja aditiva.

Pavlaka/vrhnje obuhvata pavlaku/vrhnje za direktnu potrošnju s više ili manje od 29% mliječne masti.

Fermentirani proizvodi obuhvataju jogurt, tekući jogurt, kiselo mlijeko, acidofilno mlijeko te ostale fermentirane proizvode.

Maslac/puter obuhvata otopljeni maslac, ulje maslaca/putera i slične proizvode s više od 82% mliječne masti.

Kajmak je proizvod sličan maslacu/puteru sa sadržajem mliječne masti manjim od 80%, isključujući ostale masti.

Kravlji sir obuhvata sve vrste sira dobivene isključivo od kravljeg mlijeka (meki, polumeki, tvrdi i ostali sirevi), isključujući topljeni sir.

Skraćenice/Kratice

KD BiH 2010. Klasifikacija djelatnosti 2010.
t tona

Definitions

Drinking milk comprises raw milk, whole milk, skimmed milk, semi-skimmed milk and skimmed milk containing no additives.

Cream comprises cream for direct consumption, with fat content more or less than 29%.

Fermented products include yoghurts, drinkable yoghurts, sour milk, acidified milk and other fermented products.

Butter includes melted butter, butter oil and similar products with more than 82% fat content.

Kaymak is a product similar to butter, with fat content less than 80%.

Cheese includes all kinds of cheese produced from cow's milk (soft, semi-soft, hard and other cheeses), excluding melted cheese.

Abbreviations

KD B&H 2010 Classification of Activities, 2010
t ton

Klanje stoke i peradi u klaonicama

Podaci o broju grla zaklane stoke i peradi po vrstama i kategorijama, bruto težini (težini žive stoke i peradi), neto težini (težini zaklane stoke i peradi) i podaci o randmanima prikupljaju se mjesečnim izvještajem o klanju stoke i peradi u klaonicama za pravna lica (PO-52) i za obrtnike (PO-52a)

Izvještajne jedinice za istraživanje PO-52 su pravne osobe i dijelovi pravnih osoba razvrstani prema KD BiH 2010 u djelatnost prerada i konzerviranja mesa (Područje C-Prerađivačka industrija, Oblast 10, Grana 10.1, Razred 10.11-Prerada i konzerviranje mesa i 10.12-Prerada i konzerviranje mesa peradi).

Izvještajne jedinice za istraživanje PO-52a su veterinarske stanice i kantonalne uprave za inspekcijske poslove za obrtnike registrovane prema KD BiH 2010 za obavljanje djelatnosti prerade i konzerviranja mesa (Područje C-Prerađivačka industrija, Oblast 10, Grana 10.1, Razred 10.11-Prerada i konzerviranje mesa i 10.12-Prerada i konzerviranje mesa peradi).

Bruto težina predstavlja težinu stoke i peradi prije klanja izraženu u tonama.

Neto težina je težina očišćenog trupa zaklane stoke i peradi bez kože, krvi, glave (osim kod odojaka i peradi), utrobe, prednjih nogu do koljena i stražnjih nogu do skočnog zgloba, izraženo u tonama.

Randman zaklane stoke i peradi predstavlja odnos težine zaklane stoke i peradi (neto težine) i težine žive stoke i peradi (bruto težine), a iskazuje se u postocima sa jednom decimalom.

Pokazatelji ovog istraživanja koriste se za izračunavanje proizvodnje mesa u registrovanim klaonicama i za izračunavanje

Livestock and poultry slaughtered in abattoirs

Data on the number of slaughtered livestock and poultry by types and categories, gross and net weight of livestock and poultry, as well as the coefficient of utilization are collected by monthly report on slaughtering of livestock and poultry in slaughterhouses for legal entities (PO-52) and for entrepreneurs (PO-52a) collects.

Reporting units for survey PO-52 are legal entities and parts of legal entities classified, by Classification of economic of B&H 2010, activity processing and preserving of meat (Area C Manufacturing, Section 10, Group 10.1, Class 10.11-Processing and preserving of meat and Class 10.12-Processing and preserving of poultry meat).

Reporting units for survey PO-52a are veterinary services and cantonal veterinary inspections for entrepreneurs registered, by Classification of economic of B&H 2010, for activity of processing and preserving of meat (Area C Manufacturing, Section 10, Group 10.1, Class 10.11-Processing and preserving of meat and Class 10.12 - Processing and preserving of poultry meat).

Gross weight is the weight of livestock and poultry in tons and before slaughter.

Net weight is the weight of dressed carcass of slaughtered livestock and poultry without skin, blood, head (except piglets and poultry), womb, front legs to the knee and the back legs to the hock, in tons.

Coefficient of utilization is ratio of weight of slaughtered cattle and poultry (net weight) and the weight of livestock and poultry (gross weight), and is expressed as a percentage with one decimal.

These indicators are used to review the calculation of domestic production in registered slaughterhouses, and calculation of economic

ekonomskih računa u poljoprivredi.

accounts in agriculture.

Šumarstvo

Podaci o proizvodnji šumarstva u državnim šumama rezultat su Mjesečnog istraživanja šumarstva ŠUM- 22 koje provodi Federalni zavod za statistiku na temelju Zakona o statističkim istraživanjima u FBiH «Službene novine Federacije BiH» br. 63/03 i 9/09.

Mjesečnim izvještajem šumarstva obuhvaćene su sve pravne osobe razvrstane u Registru poslovnih subjekata u području A-Poljoprivreda, lov i šumarstvo, odjeljak 02-Šumarstvo, sječa drveta i usluge povezane sa njima, a koje se bave stalnom proizvodnjom šumskih sortimenata u državnim šumama.

Prikupljanje podataka o proizvodnji i prodaji u šumarstvu vrši se na osnovi Nomenklature proizvoda i usluga šumarstva – NPUŠ, koja je izrađena za potrebe statistike šumarstva na osnovi Liste karakterističnih proizvoda šumarstva, koju je Eurostat (Statistički ured Evropske unije) objavio kao integralni dio Priručnika za ekonomske račune poljoprivrede i šumarstva (Manual on the Economic Accounts of Agriculture and Forestry – EAF) u novembru/studenom 1997. godine.

Trupci (lišćara/listača i četinara/četinjača) su dijelovi debla koji su namjenjeni daljem prerađivanju piljenjem, ponekad rezanjem ili ljuštenjem jer imaju povoljna fizička i kemijska svojstva te su namjenjeni za industrijsku preradu.

Jamsko drvo (lišćara/listača i četinara/četinjača) namjenjeno je za razne tehničke svrhe jer ima vrlo povoljna fizička i kemijska svojstva. To je drvo koje se upotrebljava za izgradnju i održavanje jamskih rovova i okna, dakle za gradnju u zemlji i pod zemljom.

Ostalo dugo drvo (lišćara/listača i četinara/četinjača) obuhvaća sve vrste drveta pogodne za mehaničku preradu, stupove za elektro vodove i TT vodove te ostalo oblo drvo.

Prostorno drvo (lišćara/listača i četinara/četinjača) obuhvaća drvo za drvene ploče (pogodno za mehaničku preradu), a celulozno i taninsko drvo, zbog svog povoljnog kemijskog svojstva, pogodno je za kemijsku preradu. Taninsko drvo je sirovina iz koje se preradom dobivaju taninski ekstrati.

Ogrijevno drvo (lišćara/listača i četinara/četinjača) je namjenjeno neposredno za ogrjev ili za proizvodnju drvenog uglja.

Ostalo grubo obrađeno drvo (lišćara/listača i četinara/četinjača) obuhvaća sitno tehničko drvo, pogodno za izradu drvenih motki i kolja, raznih letvi i stupova za ogradu, ručica za alat i sl.

INDUSTRIJA

Metod računanja

Indeksi industrijske proizvodnje izračunavaju se u dva koraka, korištenjem Laspeyres-ove formule. U prvom koraku indeksi se izračunavaju iz podataka o količinama pojedinačnih proizvoda iz Mjesečne NIP BiH 2013 i odgovarajućeg ponderacijskog koeficijenta, koji je aproksimacija dodane vrijednosti pojedinačnih proizvoda. U drugom koraku svi indeksi grana i viših nivoa ponderišu se strukturom dodane vrijednosti iz 2014. godine.

Forestry

Data on production of forestry assortments in the publicly-owned forests are result of monthly reports on surveys of forests (ŠUM – 22) conducted by the Federal Office of Statistics on the basis of Act on Statistical Survey in FB&H (Official Gazette of FB&H, No 63/03 and 9/09.).

All legal entities classified in the Register of Business Entities under section A – Agriculture, hunting and forestry Section 02 – Forestry, felling and related services activities, engaged in permanent production forest assortments in the publicly-owned forests, and are extended by Monthly Report of forestry.

Data collection on production and sales of forestry is practised on the basis of the Nomenclature of Forest Products and Services NPUŠ which is made for the purposes of forestry statistics on the basis the List of Characteristic Products of the Commercial Timber Production compiled by the Eurostat (the Statistical Office of the European Union), and published as an integral part of the Manual for Economic Accounts of Agriculture and Forestry in November 1997.

Logs (broad-leaves trees and conifers) are parts of timber intended for further processing by sawing, sometimes by cutting or peeling, because of its good physical and chemical characteristics, so it is useful to be industrially processed.

Mining timber (broad-leaves trees and conifers) having very good physical and chemical characteristics, is intended for various technical purposes. It is used for building and maintaining pits and shafts, therefore, for constructing underground and on the surface.

Other long timber (broad-leaves trees and conifers) includes all kinds of wood suitable for mechanical processing, transmission-line and telephone-line pylons as well as other oval timber.

Stack wood (broad-leaves trees and conifers) includes wood for boards (suitable for mechanical processing), and wood-pulp and tannin wood are, because of its good chemical characteristics, suitable for chemical processing. Tannin wood is a material that, processed, gives tannin extracts.

Fuel wood (broad-leaves trees and conifers) is intended directly for fuel or production of wood coal.

Other roughly processed wood (broad-leaves trees and conifers) includes paltry technical wood suitable for processing of wood poles, different bars and fence piers, tool cages etc.

INDUSTRY

Calculation method

Indices of industrial production are calculated in two stages according to the Laspeyres formula. In the first stage, indices are calculated from quantity data on production of individual products according to the Monthly NIP BiH 2013 and an adequate weighting coefficient, which represents an estimated value added of individual products. In the second stage, all indices of groups and higher levels are weighted with shares of value added of individual products from 2014.

Standardi i klasifikacije

Prikupljanje podataka na obrascu MKPS IND-1 vrši se na osnovu Metodologije za popunjavanje izvještaja i Mjesečne Nomenklature industrijskih proizvoda - Mjesečna NIP BiH 2013. (www.fzs.ba). Mjesečna NIP BiH 2013 zasnovana je na izvornoj NIP BiH 2010 (Službeni glasnik br. 12/11 i 41/11) i ažurirana sa izmjenama i dopunama nastalim od 2010. do 2013. godine. Mjesečna NIP BiH 2013 je dodatno razrađena i dopunjena u skladu sa specifičnim potrebama obračuna indeksa industrijske proizvodnje u BiH, a saglasno sa EU regulativama za kratkoročne poslovne statistike.

Obuhvat mjesečnog istraživanja po ekonomskim djelatnostima

Mjesečnim izvještajem industrije (M KPS IND-1) obuhvaćena su sva pravna lica koja zapošljavaju deset i više zaposlenih (preduzeća/poduzeća i lokalne jedinice), razvrstana u Registru poslovnih subjekata Federalnog zavoda za statistiku.

Indeks obima industrijske proizvodnje (IPI) obuhvata djelatnosti koje su svrstane u sljedeća područja KD BiH 2010:

B -Vađenje ruda i kamena

C -Prerađivačka industrija

D-Proizvodnja i snabdijevanje električnom energijom i plinom

Saglasno EU STS propisu br. 1165/98 i 1893/2006 sljedeće djelatnosti ne ulaze u obračun indeksa industrijske proizvodnje:

Oblast 36 - Sakupljanje, prečišćavanje i snabdijevanje vodom

Grana 35.3 - Proizvodnja i snabdijevanje parom i klimatizacija

Agregati glavnih industrijskih grupa (GIG)

Indeksi za GIG agregate izračunavaju se istom metodom kao indeksi po djelatnostima, samo se proizvodi grupišu prema i pretežnoj upotrebi proizvoda unutar oblasti i grane djelatnosti iz klasifikacije KD BiH 2010 (EU NACE Rev.2). Za izračunavanje indeksa za GIG agregate (EU MIGs) primjenjuju se nove definicije radi usklađivanja sa statističkim standardima EU.

AI Intermedijarni proizvodi: oblasti i grane KD BiH 2010: 07 – 09, 10.6, 10.9, 13.1 – 13.3, 16, 17, 20.1 – 20.3, 20.5, 20.6, 22 – 24, 25.5 – 25.7, 25.9, 26.1, 26.8, 27.1 – 27.4 i 27.9

AE Energija: oblasti KD BiH 2010: 05, 06, 19 i 35 (isključujući 35.3)

BB Kapitalni proizvodi: oblasti i grane KD BiH 2010: 25.1 – 25.4, 26.2, 26.3, 26.5, 26.6, 28, 29, 30.1 – 30.4, 32.5 i 33

CD Trajni proizvodi za široku potrošnju: oblasti i grane KD BiH 2010: 26.4, 26.7, 27.5, 30.9, 31, 32.1 i 32.2

CN Netrajni proizvodi za široku potrošnju: oblasti i grane KD BiH 2010: 10.1 – 10.5, 10.7, 10.8, 11, 12, 13.9, 14, 15, 18, 20.4, 21, 32.3, 32.4 i 32.9.

Prikazivanje serija indeksa

U skladu sa preporukama Eurostata, desezoniranje i kalendarsko prilagođavanje se vrši metodom TRAMO-SEATS u DEMETRA okruženju na mjesečnoj seriji izvornih indeksa industrijske proizvodnje. Produžavanje serije indeksa dodavanjem novih mjesečnih zapažanja za svaki idući mjesec može, zbog karakteristika primijenjene metode, prouzrokovati ispravke već objavljenih desezoniranih i kalendarski prilagođenih indeksa za nekoliko mjeseci unazad.

Desezonirani indeksi

Pojam desezonirani indeksi podrazumijeva da su podaci prilagođeni za sezonu i kalendarske dane. U skladu s preporukama Eurostata podaci koji se upoređuju s podacima od prethodnog mjeseca (mjesečno poređenje prema terminologiji i praksi Eurostata) prezentiraju se u desezoniranom obliku indeksa industrijske proizvodnje ili iz njih izračunatih stopa rasta.

Standards and Classifications

Collecting data on the MKPS IND-1 is done on the basis of the methodology for completing the report and Monthly Nomenclature of Industrial Products - Monthly NIP 2013 (www.fzs.ba). Monthly NIP 2013 is based on the original NIP BiH 2010 (Official Gazette no. 12/11 and 41/11) and updated with amendments occurring since 2010. the 2013. Monthly NIP 2013 is further developed and supplemented in accordance with the specific purpose of calculating the index of industrial production in BiH, and in accordance with EU regulativama for short-term business statistics.

Reporting units for the Monthly Survey of Industrial

Production (MKPS IND-1) are legal entities that employ ten or more employees (companies/ enterprises and local units) classified in the Register of Business Entities of Institute for Statistics of FB&H.

Industrial production index (IPI) covers activities classified into the following sections of the KD BiH 2010:

B -Mining and quarrying

C -Manufacturing

D -Electricity and gas supply

In line with EU STS Regulation No. 1165/98 and 1893/2006, the following activities are excluded from the industrial production index calculation:

Division 36 - Water collection, treatment and supply

Group 35.3 – Steam and air conditioning supply

Main Industrial Grouping (MIGs) aggregates

Indices for MIG aggregates are calculated by the same method as the indices by activities, save for the fact that the products are grouped according to the predominant use of the products within the division and groups of KD BiH 2010 (EU NACE Rev. 2). To calculate the index for MIG aggregates, new definitions are applied with aim of harmonization with the EU statistical standards.

AI Intermediate goods: the KD BiH 2010 divisions and groups: 07– 09, 10.6, 10.9, 13.1 – 13.3, 16, 17, 20.1 – 20.3, 20.5, 20.6, 22 – 24, 25.5 – 25.7, 25.9, 26.1, 26.8, 27.1 – 27.4 and 27.9

AE Energy: the KD BiH 2010 divisions: 05, 06, 19 and 35 (exl. 35.3)

BB Capital goods: the KD BiH 2010 divisions and groups: 25.1 – 25.4, 26.2, 26.3, 26.5, 26.6, 28, 29, 30.1 – 30.4, 32.5 and 33

CD Consumer durables: the KD BiH 2010 divisions and groups: 26.4, 26.7, 27.5, 30.9, 31, 32.1 and 32.2

CN Consumer non-durables: the KD BiH 2010 divisions and groups: 10.1 – 10.5, 10.7, 10.8, 11, 12, 13.9, 14, 15, 18, 20.4, 21, 32.3, 32.4 and 32.9.

Indices series presentation

In accordance with the Eurostat's Recommendations, seasonal adjustment and working-day adjustment has been done by using the TRAMO-SEATS method in DEMETRA environment on the monthly series of original industrial production indices. Extending indices series by adding new monthly observations for each month could, because of the applied method characteristics, cause subsequent corrections of already published seasonally and working-day adjusted indices for several months backwards.

Seasonally adjusted indices

The term seasonally adjusted indices indicates that the data are adjusted for both seasonal and working-day effects. In line with the Eurostat's Recommendations, data that are compared with the data from the previous month (monthly comparison with Eurostat terminology and practices) are presented in a seasonally adjusted form of industrial production indices or their growth rates.

Kalendarski prilagođeni indeksi

Pojam kalendarski prilagođeni indeksi podrazumijeva da su podaci prilagođeni za uticaj kalendarskih i radnih dana. U skladu s preporukama Eurostata podaci koji se upoređuju s podacima od istog perioda prethodne godine (godišnje poređenje prema terminologiji i praksi Eurostata) prezentiraju se u kalendarski prilagođenom obliku indeksa industrijske proizvodnje ili iz njih izračunatih stopa rasta.

GRAĐEVINARSTVO

U ovom saopćenju je primijenjen novi koncept objave indeksa proizvodnje u građevinarstvu. Prikaz i interpretacija indeksa usklađena je sa EU propisima o kratkoročnim statistikama i preporukama o publikovanju indeksa proizvodnje u građevinarstvu.

U skladu s tim, proizvodnja u građevinarstvu se prikaziva tromjesečnom stopom promjene izračunatom iz desezoniranih indeksa i godišnjom stopom promjene izračunatom iz kalendarskih prilagođenih indeksa. Izračunate serije indeksa proizvodnje u građevinarstvu uporedive su s onim koje objavljuje EUROSTAT.

Pravna i metodološka osnova

Tromjesečni izvještaj građevinarstva (K KPS GRAĐ-21) provodi se u 2014. u F BiH na temelju Zakona o statistici u Federaciji BiH (Službene novine F BiH br. 63/03 i 9/09).

Koncepti i definicije koji se primjenjuju u istraživanjima K KPS GRAĐ-21 u F BiH usklađeni su s konceptima i definicijama iz Metodologije za kratkoročne poslovne statistike EU-a (Tema 4, ISSN 1725-0099, Europska zajednica, 2006.) i Uredbe Komisije (EZ-a) br. 1503/2006. o definicijama varijabla, popisu varijabla i učestalosti prikupljanja podataka.

Pokrivenost i obuhvat

Tromjesečni izvještaj građevinarstva (K KPS GRAĐ-21) prikuplja se za poslovne subjekte ili njihove dijelove koji su u Statističkom poslovnom registru poslovnih subjekata razvrstani u područje F Građevinarstvo u skladu sa KD BiH 2010.

Tromjesečnim istraživanjem K KPS GRAĐ-21 obuhvaćena su sva preduzeća i njihovi dijelovi sa deset i više zaposlenih (tzv. „cut off“ uzorak), koja se bave građevinskom djelatnošću.

Podaci se odnose na građevinske radove (na novim građevinama, rekonstrukcijama, popravcima i održavanju postojećih građevina) izvršene na području BiH. Razvrstavanje građevina i radova izvršeno je prema Klasifikaciji vrsta građevinskih objekata – KVG0 BiH, koja je usklađena s klasifikacijom koju propisuje Eurostat (*Classifications of Types of Constructions – CC, final version*).

Metoda kalkulacije

Indeksi proizvodnje u građevinarstvu izračunavaju se u dva koraka. U prvom koraku indeks se računa na temelju odrađenih sati radnika na gradilištu a u drugom koraku se vrši ponderacija istog na temelju vrijednosti izvršenih građevinskih radova.

Working-day adjusted indices

The term working-day adjusted indices indicate that the data are adjusted only for working-day effects. In line with the Eurostat's Recommendations, data that are compared with data from the same period of the previous year (the annual comparison by Eurostat terminology and practices) are presented in a working-day adjusted form of industrial production indices or in their growth rates.

CONSTRUCTION

In this release, the concept of publishing of indices of production in construction has been changed. The presentation and interpretation of indices is harmonised with the EU regulations referring to short-term statistics and recommendations for the publishing of indices of production in construction.

Accordingly, production in construction is interpreted through the quarterly change rate calculated on the basis of seasonally adjusted indices and the annual change rate calculated on the basis of working-day adjusted indices. Calculated series of indices of production in construction are comparable to those published by EUROSTAT.

Legal and methodological framework

The Quarterly Report on construction (K KPS GRAĐ-21) is carried out in 2014 in FB&H on the basis of the Official Law on Statistics of FB&H (Official Gazette Nos 63/03 and 9/09).

Concepts and definitions used in the K KPS GRAĐ-21 Surveys are harmonised in F BiH with the EU Methodology of Short-Term Business Statistics (Theme 4, ISSN 1725-0099; European Communities, 2006) as well as with the Commission Regulation (EC) No 1503/2006 on definitions of variables, list of variables and frequency of data compilation.

Scope and coverage

The Quarterly Report on construction (K KPS GRAĐ-21) is collected from business entities and their parts classified in the Statistical Business Register of Business into section F Construction according to the KDBiH 2010.

The Quarterly Survey K KPS GRAĐ-21 covers enterprises and their parts 10 or more employees (the so-called „cut off“ sample) which performing construction activity.

Data refer to all construction works (new constructions and reconstructions, maintenance and repair works on existing constructions) done on the territory of the BiH. Constructions and works are classified according to the Classifications of Types of Constructions (EU CC)–KVG0 BiH which is harmonized with appropriate classification prescribed by Eurostat (Classifications of Types of Constructions – CC, final version)

Calculation method

The indices of production in construction are calculated two stages. In the first stage indices are calculated of hours worked on second stage indices of groups are weighted with value of construction works.

Prezentacija serija indeksa

Indeksi proizvodnje u građevinarstvu u ovom saopćenju prikazuju se kao izvorni (neprilagođeni) indeksi, desezonirani indeksi (iz kojih je isključen uticaj kalendarskih dana i sezonske komponente), kalendarski prilagođeni indeksi (iz kojih je isključen uticaj kalendarskih dana npr. broj radnih dana, nacionalni praznici, vjerski praznici itd.) te trend-indeksi (desezonirani indeksi iz kojih je isključen uticaj slučajne komponente).

Desezoniranje i kalendarsko prilagođavanje provedeni su uz pomoć programa "Demetra"-Eurostat, verzija 2.2 iz 2008., primjenom metode TRAMO-SEATS na tromjesečnoj seriji indeksa (\emptyset 2010.= 100), koja počinje indeksom za prvo tromjesečje 2005. godine.

Produžavanje serije indeksa dodavanjem novih mjesečnih podataka može zbog obilježja primijenjene metode desezoniranja prouzrokovati naknadne promjene desezoniranih indeksa te trend-indeksa za prethodna razdoblja.

Podaci dati u ovom saopćenju dobijeni su na osnovu Mjesečnog izvještaja o izdatim odobrenjima za građenje (GRAD-OG). Izvještaj GRAD-OG popunjavaju odgovarajuća upravna tijela-organi nadležni za izdavanje odobrenja za građenje (odjeli, službe, odsjeci, sektori ili ministarstva) na općinskom/gradskom, kantonalnom ili entitetskom nivou.

Rzvrstavanje građevinskih objekata i radova izvršeno je prema „Klasifikaciji vrsta građevinskih objekata u BiH“ (KVGGO BiH) koja je usklađena sa „Klasifikacijom vrsta građevinskih objekata EU“ (The Classification of Types of Construction-CC, final version, Eurostat 1997).

Korisna površina stana je podna površina stana mjerena unutar zidova stana.

Stambene zgrade su objekti u kojima je 50% ili više ukupne korisne podne površine namijenjene za stambene svrhe.

Nestambene zgrade su objekti koji nemaju stambenu površinu ili je manje od 50% ukupne korisne podne površine zgrade namijenjene za stambene svrhe.

Stan je svaka građevinski povezana cjelina namijenjena za stanovanje, koja se sastoji od jedne ili više soba sa odgovarajućim pomoćnim prostorijama (kuhinja, kupatilo, predsoblje, ostava i sl.) ili bez pomoćnih prostorija i ima jedan ili više ulaza.

Soba je prostorija za stanovanje koja je od drugih prostorija stana odvojena stalnim zidovima i ima direktnu dnevnu svjetlost i čija podna površina iznosi najmanje 4m².

Podaci o građevinskim radovima u inostranstvu su prikupljeni od izvještajnih jedinica – pravnih osoba koje su po KD u Registru razvrstane u područje F – Građevinarstvo, kao i pravnih osoba koje nisu razvrstane u to područje ali imaju dijelove koji izvode građevinske radove u inostranstvu.

Vrijednost izvršenih građevinskih radova daje se na bazi obračuna koji se podnose inozemnim investitorima, te evidencije o radnicima na inostranim gradilištima.

Indices series presentation

The indices of production in construction are presented in this release as gross (non-adjusted) indices, seasonally adjusted indices (in which the effect of certain calendar days and the seasonal effect have been excluded), working-day adjusted indices (in which the effect of certain calendar days has been excluded, e.g., the number of working days, national holidays, religious holidays etc.) and trend indices (seasonally adjusted indices from which the random component effect has been excluded).

The seasonal and working-day adjustment were done by applying the "Demetra" programme interface – Eurostat, version 2.2 of 2008, by using the TRAMO/SEATS Method on the quarter index series (\emptyset 2010 = 100), which begins with the index for first quartal 2005.

The prolongation of the index series by adding new monthly data may cause subsequent changes in seasonally adjusted series and trend indices for several previous months, due to characteristics of the applied method of seasonal adjustment.

Data presented in the first release were obtained on the basis of the Monthly report on building permits issued (GRAD-OG). Report GRAD-OG completed by respective governing bodies responsible for issuing building permits (departments, services, sectors or ministries) at the municipal/city, cantonal and entity level.

Construction and works are classified in accordance with the „Classification of Types of Construction in B&H (CC, final version, Eurostat 1997).

Useful floor area of dwelling is the floor area of the dwelling measure inside the dwelling walls.

Residential buildings are construction in which 50% or more of the useful floor area is intended for dwelling purposes.

Non-residential buildings are construction without dwelling area or those in which less than 50% of the overall useful floor area is intended for dwelling purposes.

Dwelling is any construction unit intended for dwelling purposes, consisting of one or more rooms with adequate auxiliary spaces (such as kitchen, bathroom, lobby, pantry etc.) or without auxiliary spaces and with one or more separate entrances.

Room is a space intended for dwelling purposes, separated from the rest of the dwelling by permanent walls, having direct daylight and at least 4 square metres of floor area.

Data on construction works abroad are collected from reporting units – legal entities, which are classified, according to the Classification of Economic Activities, in the Register of Business Entities into the section F – Construction, as well as part of legal entities not classified into the said section, but containing parts engaged in construction works abroad.

The value of construction works done is presented on the basis of accounts submitted to foreign investors and records on workers at building sites abroad.

PRIJEVOZ I SKLADIŠTENJE

Podaci o aerodromskim uslugama dobiveni su iz istraživanja Tromjesečni izvještaj o aerodromskim uslugama (obrazac SV/T-21).

Jedinice posmatranja

Jedinice posmatranja koje pružaju aerodromske usluge su poslovni subjekti registrirani prema KD BiH 2010 (NACE Rev. 2). u području H, u razredu 52.23 - Uslužne djelatnosti u vezi sa zračnim prijevozom. Podaci aerodroma/zračnih luka odnose se samo na usluge komercijalnih letova.

Definicije

Promet aviona/zrakoplova na aerodromima/u zračnim lukama obuhvata broj operacija slijetanja i polijetanja na posmatranim aerodromima/zračnim lukama domaćih i stranih aviona /zrakoplova. Odnosi se samo na usluge komercijalnih letova.

Pod pojmom prijevoz podrazumijeva se kretanje putnika ili tereta od jednog mjesta (mjesto ukrcaja/utovara) do drugog mjesta (mjesto iskrcaja/istovara) i predstavlja rad transportnih preduzeća/poduzeća.

Promet putnika na aerodromima/ zračnim lukama obuhvata broj putnika prispjelih na posmatrane aerodrome/zračne luke i otpremljene domaćim i stranim avionima/zrakoplovima. Obuhvaćeni su putnici i teret čija zračna putovanja počinju ili završavaju na aerodromu/ zračnoj luci koja izvještava. Isključeni su putnici u tranzitu.

Međunarodni prijevoz obuhvata prijevoz putnika između mjesta ukrcaja u našoj zemlji i mjesta iskrcaja u inozemstvu i obrnuto.

Promet tereta na aerodromima/u zračnim lukama obuhvata količinu tereta prispjelu na posmatrane aerodrome/ zračne luke i otpremljenu domaćim i stranim avionima/zrakoplovima. Odnosi se samo na robne i poštanske pošiljke, a isključuje prtljag putnika.

Međunarodni prijevoz obuhvata prijevoz robe između mjesta utovara u našoj zemlji i mjesta istovara u inozemstvu i obrnuto.

Podaci o zračnom prijevozu dobiveni su iz istraživanja Tromjesečni izvještaj o zračnom prijevozu (obrazac SV/T-11).

Jedinice posmatranja

Jedinice posmatranja u zračnom prijevozu su poslovni subjekti registrirani prema KD BiH 2010 (NACE Rev. 2) u području H, u razredima 51.10 - Zračni prijevoz putnika i 51.21 - Zračni prijevoz robe.

Definicije

Pod pojmom prijevoz podrazumijeva se kretanje putnika ili tereta od jednog mjesta (mjesto ukrcaja/utovara) do drugog mjesta

TRANSPORT AND STORAGE

Data on transport at airports are collected by using the reporting method through the Quarterly Report on Transport in Airports (SV/T-21).

Reporting units

Reporting units in transport at airports are business entities that are registered in the Section H of CA BiH 2010 (NACE Rev. 2) in the class 52.23 - Service activities incidental to air transportation. Data on airports refer only to commercial air transport services.

Definitions

Aircraft traffic in airports includes number of operations of landing and taking-off of domestic and foreign aircraft in observed airports. It refers only on services of commercial flights.

Considered as transport is movement of passenger or cargo from one place (loading place) to another place (unloading place) and representing the operation of transport enterprises.

Traffic of passengers in airports includes number of passengers' arrivals and departures by domestic and foreign aircraft in observed airports. It includes passengers and freight whose air journey begins or finishes at the reporting airport. Passengers in transit are excluded.

International transport is conveying of passengers between the place of embarkment in our country and the place of disembarkment abroad, or the other way round.

Freight traffic in airports includes quantity of freight arrived and departed by domestic and foreign aircraft in observed airports. It refers only to shipments of goods and mail, while passengers' luggage is excluded.

International transport is conveying of goods between the place of embarkment in our country and the place of disembarkment abroad, or the other way round.

Data on air transport are collected by using the reporting method through the Quarterly Report on Air Transport (SV/T-11).

Reporting units

Reporting units in air transport are business entities that are registered in the Section H of CA BiH 2010 (NACE Rev. 2) in the classes 51.10 - Passenger air transport and 51.21 - Freight air transport.

Definitions

Considered as transport is movement of passenger or cargo from one place (loading place) to another place (unloading place) and

(mjesto iskrcaja/istovara) i predstavlja rad transportnih preduzeća/poduzeća.

representing the operation of transport enterprises.

Komercijalni zračni prijevoz

Svaki prijevoz robe i/ili putnika na komercijalnim zračnim linijama. Zračni prijevoz može biti redovni ili vanredni.

Commercial air transport

Any movement of goods and/or passengers on a commercial aircraft movement.

The air service may be either scheduled or non-scheduled.

Redovni zračni prijevoz

Obavlja se na redovnim linijama prema utvrđenom redu letenja.

Scheduled air service

A commercial air service operated according to a published timetable, or with such a regular frequency that it constitutes an easily recognisable systematic series of flights.

Vanredni zračni prijevoz

Organizuje se po ukazanoj potrebi, kada preduzeće može na datoj liniji da izvrši let i nekog drugog dana, osim onih dana u kojima se obavlja prijevoz po redu letenja.

Non-scheduled air service

A commercial air service other than scheduled air service.

Avio kilometri

Ostvareni avio kilometri dobiju se množenjem broja ostvarenih letova na svakoj etapi leta sa razdaljinom između aerodroma.

Aircraft kilometres performed

Aircraft kilometres equal the sum of the products obtained by multiplying the number of flights performed on each flight stage by the airport-to-airport distance.

Prijevoz putnika obuhvaća putnike koje su prevezli domaći zrakoplovni prijevoznici.

Svi putnici na određenom letu (sa istim brojem leta) računaju se samo jednom, a ne na svakoj dionici leta posebno.

The transport of passengers includes passengers carried by domestic airline carriers.

All passengers on a particular flight (with one flight number) counted once only and not repeatedly on each individual stage of that flight.

Putnički kilometar je jedinica mjere koja izražava prijevoz jednog putnika na udaljenosti od jednog kilometra.

Passenger kilometre is a unit of measure representing transport of one person over a distance of one kilometre.

Podaci o poštanskim i kurirskim uslugama dobiveni su iz istraživanja: Tromjesečni izvještaj o poštanskim i kurirskim uslugama (obrazac SPT/T-11).

Data on postal and courier services are collected by using the reporting method through the Quarterly Report on Postal Traffic (SPT/-11).

Jedinice posmatranja

Jedinice posmatranja u poštanskom saobraćaju su poslovni subjekti registrirani prema KD BiH 2010 (NACE Rev. 2): u području H, u razredima 53.10 – Djelatnost pružanja univerzalnih poštanskih usluga i 53.20 – Djelatnost pružanja ostalih poštanskih i kurirskih usluga.

Reporting units

Reporting units in postal services relate to the activities of legal entities in Section H of CA BiH 2010 (NACE Rev. 2), in classes 53.10 - Postal activities under universal service obligation and 53.20 - Other postal and courier activities

Definicije

Pismonosne, paketne i kurirske pošiljke obuhvaćaju broj pismonosnih pošiljaka prispjelih u unutrašnjem prometu i prispjelih i otpremljenih u međunarodnom prometu.

Definitions

Letter, parcel and courier services include the number of letters arrived in domestic traffic, as well as those arrived and sent in international traffic.

Pismonosna pošiljka jest vrsta pošiljke u poštanskom prometu u koju ubrajamo obična pisma, dopisnice, tiskovine, preporučene pismonosne pošiljke i pisma s označenom vrijednošću.

Postal letter is a type of item in the postal traffic, which includes letters, postcards, blanks, registered mail and insured letters.

Kurirska usluga jest posebna poštanska usluga koja korisnicima omogućuje najbrži prijenos pismonosnih i paketnih pošiljaka.

Courier service is a special postal service providing to users the fastest transfer of letters and parcels.

Informacije i komunikacije

Podaci o telekomunikacijskim uslugama dobiveni su iz istraživanja: Tromjesečni izvještaj o telekomunikacijama (obrazac STK/T-11).

Information and communication

Data on telecommunication services are collected by using the reporting method through the Quarterly Report on Telecommunication Services (STK/T-11).

Jedinice posmatranja

Jedinice posmatranja su poslovni subjekti registrirani prema KD BiH 2010 (NACE Rev. 2) u oblasti telekomunikacija u području J, u razredima 61.10. – Djelatnosti žičane telekomunikacije, 61.20 – Djelatnosti bežične telekomunikacije i 61.90 – Ostale telekomunikacijske djelatnosti.

Definicije

Telekomunikacijska usluga jest usluga prijenosa, slanje ili primanje znakova, signala, pisanog teksta, slika, govora i zvukova ili priopćenja bilo koje prirode koja se pruža žičanim, svjetlosnim, bežičnim ili drugim elektromagnetskim sistemom uključujući omogućavanje upotrebe tih sistema kao cjeline ili djelomično davanjem u najam, prodajom ili na drugi način.

Nepokretna mreža jest telekomunikacijska mreža kod koje je međusobna povezanost svih elemenata ostvarena žičano.

Pokretna mreža jest telekomunikacijska mreža kod koje je međusobna povezanost nekih elemenata ostvarena bežično te se time omogućuje uspostavljanje veza i u uvjetima fizičkoga kretanja korisnika usluga te mreže.

Podaci o mobilnim telefonskim razgovorima u minutama uključuju post-paid i pre-paid korisnike.

SMS poruke (Short Message Service) jesu kratke tekstualne poruke. U ukupan broj SMS poruka uključeni su pre-paid i post-paid korisnici.

VANJSKA TRGOVINA

Izvori i metode prikupljanja podataka

Osnovni/temeljni izvor podataka za statistiku vanjske trgovine FBiH je Jedinствена carinska isprava (JCI) koju deklarant (poslovni subjekt ili druga ovlaštena osoba, npr špediter) podnosi carinarnici prilikom carinjenja robe. Za prikupljanje i kontrolu ispravnosti carinskih deklaracija odgovorna je Uprava za indirektno/neizravno oporezivanje BiH (UIO), koja propisuje oblik, sadržaj, način ispunjavanja i podnošenja isprava u carinskom postupku. Federalni zavod za statistiku preuzima od Agencije za statistiku BiH, originalnu carinsku bazu podataka UIO u obliku slogova na magnetnom mediju i dalje ih statistički obrađuje i publicira.

Obuhvat podataka i jedinica posmatranja

U statistici vanjske trgovine Federacije BiH koristi se proširena definicija Specijalnog sistema trgovine prema kojoj se uključuju redovan izvoz i uvoz, unutarnja i vanjska obrada, te robe koje ulaze ili napuštaju slobodne industrijske zone. Jedinica posmatranja statističkog istraživanja robnog prometa s inostranstvom/inomezstvom je svaka robna isporuka koja se obavlja u okviru izvoza i uvoza robe, koja je homogena s gledišta vrste proizvoda, zemlje porijekla odnosno namjene, načina plaćanja i momenta prelaska granice. Isključuje se trgovina uslugama.

Klasifikacije i nomenklature

U statistici vanjske trgovine FBiH primijenjuje se Carinska tarifa BiH (CT BiH) koja je usklađena sa Kombiniranom nomenklaturom

Reporting units

Reporting units in telecommunication services relate to the activities of legal entities in Section J, classes 61.10 - Wired telecommunications activities, 61.20 - Wireless telecommunications activities and 61.90 - Other telecommunications activities.

Definitions

Telecommunication service is a service of transfer, transmission or reception of signs, written text, pictures, speech, sounds or releasing of any kind rendered through wire, light, wireless or other electromagnetic systems, including the possibility of using those systems either as a whole or in part, through renting, sale or some other way.

Immobile network is telecommunication network in which all elements are connected by using wires.

Mobile network is a telecommunication network in which some elements are not connected by using wires. In that way, a connection is possible even when users are physically moving.

Data on mobile calls in the minutes include post-paid and pre-paid users.

SMS messages (Short Message Service) are short text message. The total number of SMS messages included pre-paid and post-paid users.

FOREIGN TRADE

Sources and methods of data collection

The main source of data for the statistics on exports and imports is Single Administrative Document (SAD). The B&H Indirect Taxation Agency is responsible for collection and control of the validity of SAD, and it also determines the form, the content, the way of filling in, and the way of submitting of SAD. Federal Office of Statistics receives from the B&H Agency for statistics original customs database, originated and reviewed from the Indirect Taxation Agency and performs further data processing and dissemination.

Coverage and Observation unit

The Special Trade System (Relaxed definition) is used in Federation of Bosnia and Herzegovina. Regular exports and imports, inward processing, outward processing and the goods flow in free industrial zones are included in the External Trade Statistics. Observation unit of statistical survey on trade in goods with the rest of the world is every exports / imports transportation of goods, homogenous in terms of production type, country of origin and/or destination, mode of payment and border-crossing time. Trade in services is excluded.

Classification and Nomenclatures

The Customs Tariff of B&H (CT) is used in External Trade Statistics. The tariff is in line with the EU Combined Nomenclature (CN) and with

(CN) Evropske unije i Harmoniziranim sistemom/sustavom (HS) Svjetske carinske organizacije (WCO). Vanjskotrgovinske transakcije za svaki pojedinačni proizvod prate se na nivou/razini tarifne oznake od deset cifara. CT BiH je povezana sa Standardnom međunarodnom trgovinskom klasifikacijom UN (SITC, Rev. 3)¹⁾ i sa Klasifikacijom djelatnosti BiH (KD) koja je usklađena sa statističkom klasifikacijom ekonomskih aktivnosti EU (NACE, Rev. 1.1.)²⁾. CT BiH podliježe godišnjoj reviziji u cilju usklađivanja sa izmjenama CN-a.

the Harmonized Commodity Description and Coding System (HS), which is managed by the World Customs Organization (WCO). External trade statistics present trade flows on each single product (the ten-digit subheading level of the CT). CT is linked to the international trade classification of the UN (SITC, Rev.3)¹⁾, and to the B&H Classification of Activity, which is in line with EU classification of economic activities (NACE Rev. 1.1.)²⁾. The B&H Customs Tariff is revised every year to follow the updates of CN.

Konverzija valute

Podaci o izvozu i uvozu izraženi su vrijednosno u konvertibilnim markama. Vrijednosti izražene u drugim valutama preračunavaju se u konvertibilne marke primjenom tekućih dnevnih kurseva / tečajeva koji vrijede na dan carinjenja, a utvrđuje ih Centralna banka BiH. Sve su vrijednosti obračunate na osnovi pariteta franko BiH granica: FOB cijene za izvoz i CIF cijene za uvoz.

Validation

The value of exports and imports are expressed in convertible marks. The value expressed in other currency is converted into convertible marks by current daily exchange rate list valid on the day of custom clearance. Exchange rate list is established by Central bank of Bosnia and Herzegovina.. All values are calculated according to free B&H border parity, i.e. exports based on FOB parity, and imports based on CIF parity.

¹⁾ Standard International Trade Classification (SITC) Rev. 3

²⁾ Statistical Classification of Economic Activities in the European Community (NACE Rev. 1.1.)

¹⁾ Standard International Trade Classification (SITC) Rev. 3

²⁾ Statistical Classification of Economic Activities in the European Community (NACE Rev. 1.1.)

UNUTRAŠNJA/UNUTARNJA TRGOVINA

DOMESTIC TRADE

Trgovina na malo

Retail trade

Izvori i metode prikupljanja podataka

Source and method of data collection

Podaci o ostvarenom prometu u trgovini na malo dobiveni su iz istraživanja Mjesečni izvještaj trgovine na malo (obrazac M KPS TRG 01).

Data on retail trade turnover are obtained by the Monthly Retail Trade Report (M KPS TRG 01 questionnaire).

Istraživanje se provodi na osnovu/temelju Zakona o statistici u Federaciji BiH („Sl.Novine FBiH“ br.63/03 i 9/09).

This survey is conducted on the bases of Law on Statistical Survey in the Federation of B&H ("Official Gazette FB&H" No. 63/03 and 9/09).

Metodologija istraživanja se temelji na Uredbi Vijeća EZ-a o kratkoročnim poslovnim statistikama br. 1165/98 (aneks C), 1158/05., 1503/06. i 1893/06

Methodology for this survey is based on Council Regulation Concerning Short Term Statistics No. 1165/98 (Annex C), 1158/05., 1503/06. and 1893/06.

Obuhvat

Jedinice posmatranja/promatranja su poslovni subjekti (pravne osobe/lica) koji su prema glavnoj (pretežnoj) djelatnosti registrovani/ registrirani u trgovini na malo (područje G, oblast/odjeljak 47 KD BiH 2010). Obuhvaćeni su i izabrani poslovni subjekti koji su prema glavnoj djelatnosti razvrstani u druge djelatnosti, ali obavljaju i djelatnost trgovine na malo (specijalna lista).

Coverage

Observation units are business enterprises (legal entities) by their main (prevailing) activity registered in the retailing trade (section G, division 47 of the KD BiH 2010) as well as selected business enterprises by their main activity registered in other activities, but perform retail trade activities (special list).

Obrtnici nisu obuhvaćeni ovim istraživanjem.

The entrepreneurs are excluded.

Statističko istraživanje se provodi na bazi uzorka koji je izabran iz Statističkog poslovnog registra Federalnog zavoda za statistiku.

The survey is carried out on the sample base made on the basis of Statistical Business Register of Federal Institute for statistics.

Uzorkom su obuhvaćeni svi veliki i srednji poslovni subjekti (čiji je godišnji promet 2.miliona/milijuna KM i više), a ostali poslovni subjekti su izabrani metodom slučajnog stratificiranog uzorka. Na osnovu/temelju rezultata dobivenih uzorkom ocjenjuje se cijeli skup.

The sample covers all large and medium-sized business entities (with yearly turnover 2.millions or higher), while micro-sized and small enterprises are selected by the random stratified sample method. The evaluation of the whole group is based on the results obtained through samples.

Prezentacija indeksa

Rezultati se objavljuju u obliku nominalnih i realnih indeksa. Nominalni indeksi prikazuju kretanje prometa u tekućim cijenama, a realni indeksi pokazuju kretanje prometa u stalnim cijenama.

Presentation of indices

Results are shown in the form of nominal (value indices) and real (volume indices) indices. Value indices show turnover movements in

Realni indeksi dobiveni su deflacioniranjem nominalnih vrijednosti prometa prilagođenim indeksom potrošačkih cijena.

current prices and volume indices show turnover movements in constant prices. Volume indices are calculated by deflating turnover by modified consumer price indices.

Tzv. mjesečne stope promjena prezentiraju se u desezoniranom obliku indeksa, a tzv. godišnje stope promjena se prezentiraju u kalendarski prilagođenom obliku indeksa.

So called month-on-month comparison are presented in seasonally adjusted index form, and so called year-on-year comparison are presented in working-day adjusted index form.

Radi održavanja dosljednosti i kontinuiteta s prethodno objavljenim podacima, indeksi se i dalje iskazuju i u obliku izvornih, neprilagođenih indeksa, ali se posebno ne komentiraju.

In order to sustain the consistency and continuity with previously released data, indices continue to be presented as gross, unadjusted indices, but they are not commented in particular.

Sezonsko i kalendarsko prilagođavanje vrši se u aplikaciji Demetra (verzija 2.2) metodom TRAMO SEATS na seriji mjesečnih podataka od januara 2010. godine.

The seasonal adjustment (SA) and working day adjustment (WDA) are conducted using Demetra application (version 2.2) by using TRAMO SEATS method on data series starting from January 2010.

Dodavanjem novih mjesečnih podataka u seriji može doći do promjene desezoniranih i kalendarski prilagođenih indeksa za prethodna razdoblja, tako da se podaci iz ovog Biltena mogu razlikovati od prvih rezultata koji su objavljeni ranije.

Extension of index series, by adding of new monthly observations for each month could cause subsequent correction for previous periods. Data from this release may differ from previously published bulletin.

Definicije

Promet je ukupan fakturisani/fakturirani iznos koje poslovni subjekt, izvještajna jedinica, obračuna za prodane robe ili pružene usluge tokom referentnog perioda trećim licima što odgovara njihovoj tržišnoj vrijednosti. Promet ne uključuje Porez na dodanu vrijednost (PDV).

Definitions

Turnover is invoiced total value that enterprise, reporting unit, calculates for all sold goods and provided services during reference period to third parties. Turnover does not include Value added taxes (VAT).

Indeksi prometa iskazuju se na dva načina:

Za ukupan promet koji ostvaruju svi poslovni subjekti kojima je trgovina na malo glavna djelatnost (prema KD BiH 2010 registrovani/registirani u oblast 47).

Indices on the retail trade turnover are presented in two ways:

For the total turnover generated by all business entities with the retail trade as main activity (according to KD BiH 2010 classified in division 47).

Za promet od trgovine na malo koji iskazuju svi poslovni subjekti koji obavljaju djelatnost trgovine na malo, bez obzira na glavnu djelatnost

For the retail trade turnover expressed by all business entities engaged in his activity, irrespective of their registered main activity

TURIZAM

TOURISM

Podaci o kapacitetima za smještaj, broju dolazaka i noćenja turista po vrstama objekata i prema zemlji prebivališta dobiveni su iz istraživanja Mjesečni izvještaj o turistima i noćenjima (obrazac TU-11).

Data on capacities, the number of tourist arrivals and tourist nights by type of accommodation and country of residence are collected through Monthly Report on Tourist Arrivals and Tourist nights (Form TU-11)

Jedinice posmatranja su poslovni subjekti i njihovi dijelovi registrirani prema KD-u u području H - Ugostiteljstvo, tj. ugostiteljska i druga preduzeća koja pružaju usluge smještaja gostima.

Report units are business entities and their parts registered according to the CA under section H - Hotels and restaurants and other enterprises engaged in providing accommodation services in tourism.

Turist je svaka osoba koja u mjestu izvan svog prebivališta provede najmanje jednu noć u ugostiteljskom ili drugom objektu za smještaj gostiju, radi odmora ili rekreacije, zdravlja, studija, sporta, religije, porodice, poslova, javnih misija i skupova.

Tourist is every person who, outside his place of permanent residence, spends at least one night in a hotel or another accommodation facility for reasons of rest, recreation, health, study, sport, religion, family, business, public tasks or meeting.

Domaći turist je svaka osoba sa prebivalištem u Bosni i Hercegovini koja u nekom mjestu u Bosni i Hercegovini, izvan mjesta svog prebivališta, provede najmanje jednu noć u ugostiteljskom ili drugom objektu za smještaj gostiju.

Domestic tourist is a person with permanent residence in Bosnia and Herzegovina who spends at least one night in a hotel or some other accommodation facility outside their place of residence.

Stranim turistima smatraju se sve osobe koje u Bosni i Hercegovini nemaju stalno prebivalište, a provedu najmanje jednu noć u ugostiteljskom ili drugom objektu za smještaj gostiju.

Foreign tourist is a person with permanent residence outside Bosnia and Herzegovina who temporarily resides in Bosnia and Herzegovina and who spends at least one night in a hotel or same other accommodation facility.

Turistički smještajni objekat je svaka jedinica koja redovno (ili povremeno-sezonski) obezbjeđuje smještaj za noćenje turistima. Turistički smještaj se dijeli na: kolektivni i privatni turistički smještaj.

Tourist accommodation is any facility that regularly (or occasionally) provides overnight accommodation for tourists. Tourist accommodation has been divided into two main groups: collective accommodation establishments and private tourist accommodation.

Soba je jedinica koju čini jedna soba ili skupina soba čineći nedjeljivu iznajmljivačku cjelinu u smještajnom objektu ili boravištu. Sobe mogu biti jednokrevetne, dvokrevetne ili višekrevetne zavisno da li su opremljene stalno za smještaj jedne, dvije ili više osoba. Ako se soba koristi za stalni boravak za više od godinu dana, ne bi trebala biti uključena. Kabine, kolibe, kućice, drvene kolibe, bungalovi i vile tretiraju se kao sobe i apartmani tj. mogu se ostaviti kao jedinice.

A bedroom is a unit formed by one room or groups of rooms constituting an indivisible rental whole in an accommodation establishment or dwelling. Rooms may be single, double or multiple, depending on whether they are equipped permanently to sleep one, two or several people. If a room is used for permanent stay, for more than one year, it should not be included. Cabins, huts, cottages, wood huts, bungalows and villas can be treated as rooms and apartmans, which mean that can be left as a units.

Broj ležaja u objektu ili boravištu je određen brojem osoba koje mogu prenoćiti u ležajima u objektu (boravištu), ignorišući bilo kakve dodatne ležaje koji bi se mogli namjestiti na zahtjev gosta. Termin ležaj se primjenjuje na jedan ležaj, dvostruki ležaj se računa kao dva ležaja. Ta jedinica služi za mjerenje kapaciteta bilo kojeg tipa smještaja.

Number of bed-places in an establishment or dwelling is determined by the number of persons who can stay overnight in beds set up in the establishments, ignoring any extra beds that may be set up by customer request.

The term bed-place applies to a single bed. A double bed is counted as two bed-places. This unit serves to measure the capacity of any type of accommodation.

Stalnim ležajima se smatraju ležaji koji se redovito spremaju za iznajmljivanje gostima.

Invariably bed-places are bed-places which are regularly prepared for guest rent.

Pomoćnim ležajima se smatraju ležaji koji se prema potrebi pripremaju za iznajmljivanje gostima za vrijeme sezone.

Auxiliary bed-places are bed-places which, by the rule, serve for afternoon guest rest as an extra bed-place accommodation capacities are completed during the season.

Prosječna dužina boravka se izračunava dijeljenjem broja noćenja sa brojem dolazaka turista.

Average detention of foreign tourist's stays are calculated by dividing number of overnights stays by the number of arrivals.

Bruto iskorištenost ležaja u jednom mjesecu se dobija tako što se podijeli broj ukupnih noćenja sa brojem ležaja koji se nude i brojem dana u datom mjesecu za istu grupu objekata, množenjem koeficijenta sa 100 da bi se rezultat izrazio u procentu.

The gross occupancy rate of bed-places in one month is obtained by dividing total overnight stays by the product of bed-places on offer and the number of days in the corresponding month for the same group of establishments, multiplying the quotient by 100 to express the result as a percentage.