

ISSN 1840-1600

**BOSNA I HERCEGOVINA
FEDERACIJA BOSNE I HERCEGOVINE
FEDERALNI ZAVOD ZA STATISTIKU**

*BOSNIA AND HERZEGOVINA
FEDERATION OF BOSNIA AND HERZEGOVINA
FEDERAL OFFICE OF STATISTICS*

**MJESEČNI STATISTIČKI PREGLED
FEDERACIJE BOSNE I HERCEGOVINE**

*MONTHLY STATISTICAL REVIEW
OF THE FEDERATION OF B&H*

BROJ 5
NUMBER 5

GODINA XV
YEAR XV

SARAJEVO, MAJ/SVIBANJ 2011. GODINE
SARAJEVO, MAY 2011

IZDAJE I ŠTAMPA/TISKA FEDERALNI ZAVOD ZA STATISTIKU
PUBLISHED AND PRINTED BY THE FEDERAL OFFICE OF STATISTICS
Zelenih beretki 26, 71 000 Sarajevo
Tel/Phone/Fax: +387 33 226 151
[Web stranica/Web site: www.fzs.ba](http://www.fzs.ba)
E- mail: fedstat@fzs.ba

ODGOVARA DIREKTOR: Derviš Đurđević
PERSON RESPONSIBLE: Derviš Đurđević, Director general

MOLIMO KORISNIKE OVE PUBLIKACIJE DA PRILIKOM KORIŠĆENJA PODATAKA NAVEDU IZVOR
THOSE USING DATA FROM THIS ISSUE ARE REQUESTED TO STATE THE SOURCE

PREDGOVOR

Federalni zavod za statistiku svakog mjeseca radi publikaciju "Mjesečni statistički pregled Federacije Bosne i Hercegovine" s namjerom da upozna nadležne organe i institucije Federacije Bosne i Hercegovine i druge korisnike sa osnovnim/temeljnim statističkim podacima i pokazateljima iz oblasti ekonomskih i drugih kretanja u Federaciji BiH.

Publikacija je urađena na bazi raspoloživih statističkih podataka koje su izvještajne jedinice dostavile Federalnom zavodu za statistiku prema Planu provođenja statističkih istraživanja od interesa za F BiH i njihovoj periodičnosti.

Zavod objavljuje i podatke drugih institucija koje su uključene u sistem/sustav statističkih istraživanja: Federalni zavod za MIO – PIO, Federalni zavod za zapošljavanje.

Podaci za april/travanj 2011. godine dati su iz oblasti cijena i industrijske proizvodnje, a za mart/ožujak 2011. godine iz oblasti poljoprivrede i šumarstva, građevinarstva, unutrašnje/unutarnje trgovine, vanjske trgovine, turizma, zaposlenosti, nezaposlenosti i plaća, vitalne statistike i kvartalni podaci za prijevoz, skladištenje i komunikacije.

Mjesečni statistički pregled Federacije BiH izlazi do 20-og u mjesecu.

U cilju poboljšanja kvaliteta naše mjesečne publikacije prihvatit ćemo vaše primjedbe, prijedloge i sugestije.

PREFACE

The Federal Office of Statistics works the publication of "Monthly Statistical Review of the Federation of B&H" with intention to inform the authorised organs and institutions of the Federation of Bosnia and Herzegovina and other users with basic statistical data and indicators from the field of economic and other trends in the Federation of Bosnia and Herzegovina.

The Monthly Statistical Report is prepared on the basis of available statistical data which are reporting units send to Federal Statistics Office according to Statistical Researches Programme for F B&H and their periodical.

The Office publishes also the data obtained from other institutions involved in the system of statistical surveys. Data are provided by the Federal Office of MIO – PIO and Federal Employment Service.

Data in April 2011 are given for the fields of prices and industrial production and for March 2011 agriculture and forestry, construction, home trade, foreign trade, tourism, employment, unemployment and wages, vital statistics, quartaly data for transport, storage and communication.

The Monthly Statistical Review of the F B&H will be published on or before the 20 th of each month.

With a view of improvement the quality each subsequent Monthly Statistical Bulletin, we would like to thank you in advance for your suggestions, comments and proposals.

SKRAĆENICE/KRATICE

| | |
|-----------------|---|
| d.n. | drugdje nespomenuto |
| CeFTA | Sporazum o slobodnoj trgovini srednjoevropskih/srednjoevropskih zemalja |
| EFTA | Evropsko/Europsko udruženje za slobodnu trgovinu |
| EU | Evropska/Europska unija |
| GWh | gigavat-sat |
| ha | hektar |
| hilj. | hiljadu |
| hl | hektolitar |
| kg | kilogram |
| KM | konvertibilna marka |
| km | kilometar |
| km ² | kvadratni kilometar |
| kom. | komad |
| kut. | kutija |
| KV | kvalificirani (radnik) |
| KVG | Klasifikacija vrsta građevina |
| kW | kilovat |
| l | litra |
| m | metar |
| m ² | kvadratni metar |
| m ³ | kubni/kubični metar |
| mil. | milijon |
| MWh | megavatsat |
| NKV | nekvalificirani (radnik) |
| NSS | niža stručna sprema |
| PKV | polukvalificirani (radnik) |
| KD | Klasifikacija djelatnosti |
| SMTK | Standardna međunarodna trgovinska klasifikacija |
| SSS | srednja stručna sprema |
| t | tona |
| tis. | tisuća |
| USD | američki dolar |
| VKV | visokokvalificirani (radnik) |
| VSS | visoka stručna sprema |
| VŠS | viša stručna sprema |

ZNAKOVI

| | |
|-----|---|
| - | nema pojave |
| ... | ne raspolaže se podatkom |
| 0 | podatak je manji od 0,5 upotrijebljene jedinice mjere |
| Ø | prosjek |
| 1) | oznaka za napomenu |
| * | ispravljen podatak |

ABBREVIATIONS

| | |
|-----------------|--|
| CEFTA | Central European Free Trade Agreement |
| CTC | Classification of types of construction |
| EFTA | European Free Trade Association |
| EU | European Union |
| GWh | gigawatt-hour |
| ha | hectare |
| hl | hectolitre |
| kg | kilogram |
| KM | Convertible marks |
| km | kilometer |
| km ² | square kilometer |
| kW | kilowatt |
| l | litre |
| m | meter |
| m ² | square meter |
| m ³ | cubic meter |
| 000 | thousand |
| 000.000 | million |
| Mfr. | manufacture |
| MWh | megawatt hour |
| n.e.c. | not elsewhere classified |
| p/st | number of items (pieces/sticks) |
| CA | Standard Classification of Economic Activities |
| SITC | Standard International Trade Classification |
| t | tons |
| USD | American dollar |

SYMBOLS

| | |
|-----|--|
| - | no occurrence |
| ... | data not available |
| 0 | value is less than 0,5 of the unit of measure used |
| Ø | average |
| 1) | footnote |
| * | corrected data |

SADRŽAJ
CONTENTS

| | |
|--|----|
| PREDGOVOR <i>PREFACE</i> | 3 |
| SKRAĆENICE/KRATICE I ZNAKOVI <i>ABBREVIATIONS AND SYMBOLS</i> | 4 |
| OSNOVNI POKAZATELJI PRIVREDNIH/GOSPODARSKIH I DRUGIH KRETANJA U F BiH <i>MAYOR INDICATORS OF ECONOMICAL AND OTHER TRENDS IN FB&H</i> | 7 |
| INDUSTRIJA <i>INDUSTRIAL PRODUCTION</i> | 8 |
| POLJOPRIVREDA, LOV I ŠUMARSTVO <i>AGRICULTURE, HUNTING AND FORESTRY</i> | 13 |
| GRAĐEVINARSTVO <i>CONSTRUCTION</i> | 20 |
| PRIJEVOZ, SKLADIŠTENJE I KOMUNIKACIJE | 25 |
| UNUTRAŠNJA/UNUTARNJA TRGOVINA <i>HOME TRADE</i> | 29 |
| VANJSKA TRGOVINA <i>FOREIGN TRADE</i> | 31 |
| TURIZAM <i>TOURISM</i> | 50 |
| ZAPOSLENOST, NEZAPOSLENOST I PLAĆE <i>EMPLOYMENT, UNEMPLOYMENT AND PAY</i> | 54 |
| CIJENE <i>PRICES</i> | 65 |
| VITALNA STATISTIKA <i>VITAL STATISTICAL</i> | 84 |
| KOMENTARI <i>COMMENTARIES</i> | 88 |
| METODOLOŠKA OBJAŠNJENJA <i>NOTES ON METHODOLOGY</i> | 97 |

OSNOVNI POKAZATELJI PRIVREDNIH/GOSPODARSKIH KRETANJA
MAJOR INDICATORS OF ECONOMIC TRENDS

| | 2008 2007 | 2009 2008 | 2010 2009 | IV 2011 III 2011 | IV 2011 IV 2010 | I - IV 2011 I - IV 2010 |
|---|----------------------------|----------------------------|----------------------------|-----------------------------------|----------------------------------|--|
| Indeksi industrijske proizvodnje <i>Indices of industrial production</i> | 107,9 | 88,4 | 104,2 | 97,6 | 101,9 | 105,8 |
| Indeksi potrošačkih cijena <i>Consumer price indices</i> | 107,7 | 99,7 | 101,8 | 99,5 | 103,7 | 103,2 |
| Indeksi cijena proizvođača industrijskih proizvoda <i>Indices of producers' prices of industrial products</i> | 106,9 ¹⁾ | 96,9 ¹⁾ | 100,0 | 96,6 | 103,2 | 104,0 |

| | Ø 2009 | Ø 2010 | XII 2010 | I 2011 | II 2011 | III 2011 |
|--|-----------------------|-----------------------|-----------------|---------------|----------------|-----------------|
| Broj zaposlenih <i>Number of employed persons</i> | 437.501 ²⁾ | 438.949 ²⁾ | 440.495 | 440.461 | 440.767 | 439.994 |
| Broj nezaposlenih <i>Number of unemployed persons</i> | 347.146 | 360.512 | 364.929 | 367.180 | 366.481 | 367.255 |
| Prosječna neto plaća, u KM <i>Average net wage, in KM</i> | 792,08 | 804,37 | 826,93 | 810,55 | 797,41 | 822,85 |
| Prosječna bruto plaća, u KM <i>Average gross wage, in KM</i> | 1203,55 | 1223,27 | 1259,95 | 1234,18 | 1.213,30 | 1.253,24 |

| | 2008 | 2009 | 2010 | I 2011 | II 2011 | III 2011 |
|--|-------------|-------------|-------------|---------------|----------------|-----------------|
| Promet u ugostiteljstvu, u 000 KM <i>Turnover in catering trade, in 000 KM</i> | 135.697 | 131.784 | 141.113 | - | - | - |
| Noćenja turista - ukupno <i>Tourist arrivals - total</i> | 744.484 | 683.940 | 819.094 | 34.621 | 36.364 | 47.472 |
| domaći turisti <i>Domestic tourist</i> | 275.355 | 230.844 | 261.859 | 15.114 | 14.637 | 17.008 |
| strani turisti <i>Foreign tourist</i> | 469.129 | 453.096 | 557.235 | 19.507 | 21.727 | 30.464 |
| Izvoz, 000 KM <i>Exports, 000 KM</i> | 4.647.304 | 3.686.013 | 4.731.835 | 429.647 | 438.816 | 475.467 |
| Uvoz, 000 KM <i>Imports, 000 KM</i> | 11.355.675 | 8.201.943 | 8.898.218 | 629.019 | 750.380 | 889.557 |
| Pokrivenost uvoza izvozom (%) <i>Exports/Imports ration (%)</i> | 40,92 | 44,94 | 53,2 | 68,3 | 58,5 | 53,4 |
| Bruto domaći proizvod, tekuće cijene, 000 KM <i>Gross domestic product, current prices, 000 KM</i> | 15.647.032* | 15.230.561 | - | - | - | - |
| Bruto domaći proizvod po stanovniku, KM <i>Gross domestic product per capita, KM</i> | 5.492 | 5.338 | - | - | - | - |
| Ostvarene investicije, 000 KM <i>Realized gross fixed capital, 000 KM</i> | 4.285.716 | 3.008.982 | - | - | - | - |

¹⁾ Godišnji indeksi su preračunati na novu bazu (promet industrijskih proizvoda na domaćem tržištu u 2006. godini)

¹⁾ Annual prices indices has been recalculated on new base (turnover industrial products on domestic market in 2006)

²⁾ Podaci o broju zaposlenih za 2009 i 2010. godinu su korigovani brojem zaposlenih u poslovnim subjektima sa manje od 10 zaposlenih, na osnovu baze godišnjeg istraživanja Aneks za 2009. godinu.

²⁾ Data on persons in employment for 2009 and 2010. year were updated with the number of employees in enterprises with less than 10 employees, according to survey Anex for 2009.

INDUSTRIJA
INDUSTRY

INDEKSI INDUSTRIJSKE PROIZVODNJE, april/travanj 2011.
INDICES OF INDUSTRIAL PRODUCTION, April 2011

| | III 2011 Ø 2010 | IV 2011 Ø 2010 | IV 2011 III 2011 | IV 2011 IV 2010 | I-IV 2011 I-IV 2010 |
|---|--------------------|-------------------|---------------------|--------------------|------------------------|
| INDUSTRIJA UKUPNO <i>TOTAL INDUSTRY</i> | 105,0 | 102,5 | 97,6 | 101,9 | 105,8 |
| PREMA GLAVNIM INDUSTRIJSKIM GRUPACIJAMA <i>BY MAIN INDUSTRIAL GROUPINGS</i> | | | | | |
| Energija <i>Energy</i> | 118,4 | 93,9 | 79,3 | 102,5 | 104,6 |
| Intermedijarni proizvodi, osim energije <i>Intermediate goods, except energy</i> | 101,0 | 110,5 | 109,4 | 107,6 | 113,2 |
| Kapitalni proizvodi <i>Capital goods</i> | 91,7 | 87,3 | 95,2 | 76,6 | 101,2 |
| Trajni proizvodi za široku potrošnju <i>Durable consumer goods</i> | 94,0 | 88,3 | 93,9 | 91,2 | 94,1 |
| Netrajni proizvodi za široku potrošnju <i>Non - durable consumer goods</i> | 98,8 | 112,9 | 114,3 | 104,1 | 105,9 |
| PREMA PODRUČJIMA I OBLASTIMA KD-a <i>BY SECTIONS AND DIVISIONS OF CEA</i> | | | | | |
| C Vađenje ruda i kamena <i>Mining and quarrying</i> | 106,7 | 115,0 | 107,8 | 128,1 | 112,9 |
| 10 Vađenje uglja/ugljena i lignita; vađenje treseta <i>Mining of coal and lignite; extracion of peat</i> | 110,1 | 109,9 | 99,8 | 115,8 | 107,3 |
| 13 Vađenje ruda metala <i>Mining of metal ore</i> | 99,4 | 161,8 | 162,8 | 136,1 | 114,9 |
| 14 Vađenje ostalih ruda i kamena <i>Other mining and quarrying</i> | 84,5 | 143,5 | 169,8 | 283,0 | 182,6 |
| D Prerađivačka industrija <i>Manufacturing</i> | 98,3 | 105,7 | 107,5 | 98,9 | 105,3 |
| 15 Proizvodnja prehrambenih proizvoda i pića <i>Manufacture of food products and beverages</i> | 95,7 | 107,1 | 111,9 | 93,6 | 97,1 |
| 16 Proizvodnja duhanskih proizvoda <i>Manufacture of tobacco products</i> | 73,7 | 76,1 | 103,3 | 70,3 | 85,5 |
| 17 Proizvodnja tekstila <i>Manufacture of textiles</i> | 117,9 | 118,3 | 100,3 | 114,9 | 120,4 |
| 18 Proizvodnja odjevnih predmeta; dorada i bojenje krzna <i>Mfr. of wearing apparel; dressing and dyeing of fur</i> | 90,3 | 141,0 | 156,1 | 163,0 | 115,5 |
| 19 Štavljenje i obrada kože; proizvodnja kofera, ručnih torbi, sedlarskih i saračkih proizvoda i obuće <i>Tanning and dressing of leather; mfr. of luggage, handbags, saddlery, harness and footwear</i> | 105,0 | 109,2 | 104,0 | 109,1 | 108,3 |
| 20 Prerada drveta/drva i proizvoda od drveta/drva i pluta, osim namještaja; proizvodnja predmeta od slame i pletarskih materijala <i>Manufacture of wood and of products of wood and cork except furniture; manufacture of articles of straw and plaiting materials</i> | 110,7 | 113,6 | 102,6 | 115,3 | 120,1 |

INDEKSI INDUSTRIJSKE PROIZVODNJE, april/travanj 2011. (nastavak)
INDICES OF INDUSTRIAL PRODUCTION, April 2011 (continued)

| | III 2011 ϑ 2010 | IV 2011 ϑ 2010 | IV 2011 III 2011 | IV 2011 IV 2010 | I-IV 2011 I-IV 2010 |
|---|--------------------|-------------------|---------------------|--------------------|------------------------|
| 21 Proizvodnja celuloze, papira i proizvoda od papira <i>Manufacture of pulp, paper and paper products</i> | 108,0 | 101,4 | 93,9 | 106,5 | 112,4 |
| 22 Izdavačka djelatnost, štampaње/tiskanje i umnožavanje (reprodukcija) snimljnih zapisa <i>Publishing, printing and reproduction of recorded media</i> | 97,7 | 102,3 | 104,7 | 95,7 | 99,4 |
| 23 Proizvodnja koksa, derivata nafte i nuklearnog goriva <i>Mfr. of coke, refined petroleum products and nuclear fuel</i> | 121,7 | 109,3 | 89,8 | 99,5 | 111,3 |
| 24 Proizvodnja kemikalija i kemijskih proizvoda <i>Manufacture of chemicals and chemical products</i> | 113,8 | 123,1 | 108,2 | 113,8 | 133,3 |
| 25 Proizvodnja proizvoda od gume i plastičnih masa <i>Manufacture of rubber and plastics products</i> | 91,8 | 104,6 | 113,9 | 118,7 | 117,8 |
| 26 Proizvodnja ostalih proizvoda od nemetalnih minerala <i>Manufacture of other non-metallic mineral products</i> | 77,4 | 122,8 | 158,7 | 93,8 | 106,6 |
| 27 Proizvodnja baznih metala <i>Manufacture of basic metals</i> | 119,3 | 109,5 | 91,8 | 113,1 | 117,5 |
| 28 Proizvodnja metalnih proizvoda, osim mašina/strojeva i opreme <i>Mfr. of fabricated metal products, except machinery and equipment</i> | 95,7 | 88,5 | 92,5 | 91,4 | 92,5 |
| 29 Proizvodnja mašina/strojeva i uređaja, d.n. <i>Manufacture of machinery and equipment n.e.c.</i> | 116,4 | 105,2 | 90,4 | 79,0 | 116,2 |
| 30 Prizvodnja kanc./ured. mašina/strojeva i računara (kompjuteru) <i>Manufacture of office machinery and computers</i> | 74,8 | 43,0 | 57,5 | 28,1 | 68,5 |
| 31 Proizvodnja električnih mašina/strojeva i aparata, d.n. <i>Mfr. of electrical machinery and apparatus n.e.c.</i> | 118,8 | 136,3 | 114,7 | 185,9 | 147,6 |
| 33 Proizvodnja medicinskih, preciznih i optičkih instrumenata, satova <i>Mfr. of medical, precision and optical instruments, watches and clocks</i> | 76,3 | 87,8 | 115,1 | 100,1 | 106,3 |
| 34 Proizvodnja mot.vozila, prikolica i poluprikolica <i>Mfr. of motor vehicles, trailers, semi-trailers</i> | 51,8 | 50,1 | 96,7 | 50,6 | 46,9 |
| 35 Proizvodnja ostalih saobr./prijevoznih sredstava <i>Manufacture of other transport equipment</i> | 44,0 | 40,5 | 92,0 | 78,2 | 130,1 |
| 36 Proizvodnja namještaja, ostala prerađivačka industrija, d.n. <i>Manufacture of furniture; manufacturing n.e.c.</i> | 94,1 | 89,3 | 94,9 | 91,5 | 93,9 |
| 37 Reciklaža <i>Recycling</i> | 107,7 | 117,4 | 109,0 | 78,2 | 96,7 |
| E Proizvodnja i snabdijevanje/opskrba električnom energijom, gasom i vodom <i>Electricity, gas and water supply</i> | 123,3 | 84,9 | 68,9 | 94,6 | 103,1 |
| 40 Proizvodnja i snabdijevanje/opskrba električnom energijom, gasom, parom i toplom vodom <i>Electricity, gas, steam and hot water supply</i> | 123,3 | 84,9 | 68,9 | 94,6 | 103,1 |
| Napomena: Prethodni podaci <i>Note: Preliminary data</i> | | | | | |

INDEKSI INDUSTRIJSKE PROIZVODNJE PO PODRUČJIMA I OBLASTIMA KD
INDICES OF INDUSTRIAL PRODUCTION BY SECTIONS AND DIVISIONS OF CEA

| | 2006 2005 | 2007 2006 | 2008 2007 | 2009 2008 | 2010 2009 | Ø 2005 = 100 | | | |
|--|--------------|--------------|--------------|--------------|--------------|--------------|----------|-----------|---------|
| | | | | | | I 2011 | II 2011* | III 2011* | IV 2011 |
| INDUSTRIJA UKUPNO <i>TOTAL INDUSTRY</i> | 110,4 | 108,6 | 107,9 | 88,4 | 104,2 | 130,9 | 130,7 | 146,9 | 140,4 |
| PREMA GLAVNIM INDUSTRIJSKIM GRUPACIJAMA <i>BY MAIN INDUSTRIAL GROUPINGS</i> | | | | | | | | | |
| Energija <i>Energy</i> | 107,8 | 102,5 | 109,2 | 96,5 | 100,2 | 139,3 | 131,7 | 141,5 | 111,3 |
| Intermedijarni proizvodi, osim energije <i>Intermediate goods, except energy</i> | 116,3 | 104,0 | 99,9 | 79,6 | 108,0 | 104,0 | 105,2 | 125,6 | 132,9 |
| Kapitalni proizvodi <i>Capital goods</i> | 102,0 | 139,6 | 104,0 | 56,6 | 92,3 | 114,7 | 137,1 | 184,6* | 150,8 |
| Trajni proizvodi za široku potrošnju <i>Durable consumer goods</i> | 120,6 | 116,5 | 89,6 | 74,9 | 143,7 | 135,3 | 147,1 | 139,0 | 134,1 |
| Netrajni proizvodi za široku potrošnju <i>Non - durable consumer goods</i> | 107,1 | 114,8 | 120,5 | 97,0 | 100,6 | 154,0 | 154,0 | 169,6 | 188,0 |
| PREMA PODRUČJIMA I OBLASTIMA KD-a <i>BY SECTIONS AND DIVISIONS OF CE-a</i> | | | | | | | | | |
| C Vađenje ruda i kamena <i>Mining and quarrying</i> | 108,8 | 105,6 | 105,1 | 96,4 | 95,7 | 112,6 | 111,1 | 119,7 | 126,6 |
| 10 Vađenje uglja/ugljena i lignita; vađenje tresje <i>Mining of coal and lignite; extracion of peat</i> | 101,1 | 104,3 | 109,4 | 97,8 | 96,4 | 110,0 | 111,9 | 119,9 | 119,6 |
| 13 Vađenje ruda metala <i>Mining of metal ore</i> | 91,3 | 115,3 | 91,0 | 80,0 | 98,3 | 46,0 | 59,7 | 75,0 | 122,0 |
| 14 Vađenje ostalih ruda i kamena <i>Other mining and quarrying</i> | 164,5 | 110,8 | 88,8 | 88,9 | 90,2 | 140,1 | 112,6 | 125,2 | 175,2 |
| D Prerađivačka industrija <i>Manufacturing</i> | 110,4 | 111,7 | 108,2 | 83,9 | 106,9 | 126,4 | 130,9 | 150,7 | 155,4 |
| 15 Proizvodnja prehrambenih proizvoda i pića <i>Manufacture of food products and beverages</i> | 104,0 | 107,9 | 103,4 | 93,1 | 97,7 | 90,1 | 95,2 | 114,3 | 124,3 |
| 16 Proizvodnja duhanskih proizvoda <i>Manufacture of tobacco products</i> | 114,1 | 95,9 | 105,9 | 112,8 | 82,2 | 64,3 | 32,8 | 79,3 | 81,8 |
| 17 Proizvodnja tekstila <i>Manufacture of textiles</i> | 86,9 | 77,8 | 113,2 | 90,4 | 128,9 | 123,2 | 137,2 | 149,1 | 132,3 |
| 18 Proizvodnja odjevnih predmeta; dorada i bojenje krzna <i>Manufacture of wearing apparel; dressing and dyeing of fur</i> | 83,4 | 99,5 | 115,7 | 84,4 | 111,5 | 80,6 | 97,2 | 80,2 | 114,9 |
| 19 Štavljenje i obrada kože; proizvodnja kofera ručnih torbi, sedlarskih i saračkih proizvoda i obuće <i>Tanning and dressing of leather; manufacture of luggage, handbags, saddlery, harness and footwear</i> | 118,1 | 104,3 | 104,7 | 89,1 | 111,1 | 122,1 | 127,9 | 115,2 | 121,3 |
| 20 Prerada drveta/drva i proizvoda od drveta/dr osim namještaja; proizvodnja predmeta od slame i pletarskih materijala <i>Manufacture of wood and of products of wood and cork except furniture; manufacture of articles of straw and plaiting materials</i> | 105,1 | 103,0 | 96,6 | 76,3 | 108,8 | 79,2 | 87,7 | 121,4 | 123,3 |
| 21 Proizvodnja celuloze, papira i proizvoda od papira <i>Manufacture of pulp, paper and paper products</i> | 197,2 | 94,4 | 109,6 | 102,4 | 93,8 | 232,0 | 222,9 | 247,9 | 216,7 |

INDEKSI INDUSTRIJSKE PROIZVODNJE PO PODRUČJIMA I OBLASTIMA KD (nastavak)
INDICES OF INDUSTRIAL PRODUCTION BY SECTIONS AND DIVISIONS OF CEA (continued)

| | 2006 2005 | 2007 2006 | 2008 2007 | 2009 2008 | 2010 2009 | Ø 2005 = 100 | | | |
|--|--------------|--------------|--------------|--------------|--------------|--------------|----------|-----------|---------|
| | | | | | | I 2011 | II 2011* | III 2011* | IV 2011 |
| 22 Izdavačka djelatnost, štampanje/tiskanje i umnožavanje (reprodukcija) snimljivih zapisa <i>Publishing, printing and reproduction of recorded media</i> | 109,0 | 132,0 | 114,6 | 100,5 | 93,3 | 150,2 | 152,2 | 159,8 | 196,9 |
| 23 Proizvodnja koksa, derivata nafte i nuklearnog goriva <i>Manufacture of coke, refined petroleum products and nuclear fuel</i> | 99,9 | 132,4 | 97,5 | 103,6 | 150,1 | 201,3 | 190,4 | 244,4 | 219,4 |
| 24 Proizvodnja kemikalija i kemijskih proizvoda <i>Manufacture of chemicals and chemical products</i> | 147,0 | 121,7 | 151,4 | 103,0 | 105,3 | 401,4 | 400,5 | 397,5 | 436,9 |
| 25 Proizvodnja proizvoda od gume i plastičnih masa <i>Manufacture of rubber and plastic products</i> | 97,6 | 116,2 | 99,2 | 77,6 | 130,5 | 79,0 | 89,5 | 113,3 | 124,8 |
| 26 Proizvodnja ostalih proizvoda od nemetalnih minerala <i>Manufacture of other non-metallic mineral products</i> | 115,1 | 105,4 | 108,8 | 74,2 | 101,8 | 77,8 | 69,1 | 102,7 | 148,3 |
| 27 Proizvodnja baznih metala <i>Manufacture of basic metals</i> | 104,4 | 106,6 | 104,3 | 82,4 | 118,1 | 137,4 | 133,8 | 157,1 | 146,1 |
| 28 Proizvodnja metalnih proizvoda, osim mašina/strojeva i opreme <i>Manufacture of fabricated metal products, except machinery and equipment</i> | 107,0 | 137,9 | 101,8 | 65,6 | 103,8 | 99,9 | 105,5 | 146,7 | 127,5 |
| 29 Proizvodnja mašina/strojeva i uređaja, d.n. <i>Manufacture of machinery and equipment n.e.c.</i> | 107,8 | 140,3 | 100,5 | 70,5 | 124,5 | 183,9 | 266,0 | 407,1 | 266,3 |
| 30 Proizvodnja kancelarijskih mašina/strojeva i računara (kompjuteri) <i>Manufacture of office machinery and computers</i> | 83,0 | 147,1 | 87,8 | 39,6 | 74,5 | 65,1 | 80,7 | 49,4 | 28,4 |
| 31 Proizvodnja električnih mašina/strojeva i aparata, d.n. <i>Manufacture of electrical machinery and apparatus n.e.c.</i> | 85,5 | 80,0 | 96,9 | 68,7 | 119,2 | 53,5 | 70,4 | 67,2 | 70,4 |
| 33 Proizvodnja medicinskih, preciznih i optičkih instrumenata, satova <i>Manufacture of medical, precision and optical instruments, watches and clocks</i> | 104,5 | 103,1 | 119,9 | 87,5 | 95,5 | 77,8 | 103,9 | 108,1 | 122,8 |
| 34 Proizvodnja motornih vozila, prikolica i poluprikolica <i>Manufacture of motor vehicles, trailers and semi-trailers</i> | 87,2 | 156,9 | 97,6 | 29,2 | 55,7 | 57,3 | 73,4 | 75,6 | 73,0 |
| 35 Proizvodnja ostalih saobraćajnih/prijevoznih sredstava <i>Manufacture of other transport equipment</i> | 44,0 | 77,0 | 180,1 | 54,8 | 75,6 | 26,0 | 22,1 | 11,1 | 10,4 |
| 36 Proizvodnja namještaja, ostala prerađivačka industrija, d.n. <i>Manufacture of furniture; manufacturing n.e.c.</i> | 122,8 | 116,3 | 88,3 | 75,2 | 143,7 | 137,6 | 148,2 | 139,8 | 135,7 |
| 37 Reciklaža <i>Recycling</i> | 104,3 | 108,9 | 104,2 | 66,2 | 151,5 | 81,4 | 99,8 | 101,4 | 109,4 |
| E Proizvodnja i snabdijevanje/opskrba električnom energijom, gasom i vodom <i>Electricity, gas and water supply</i> | 111,6 | 101,7 | 109,1 | 95,7 | 102,4 | 156,0 | 143,1 | 153,9 | 106,6 |
| 40 Proizvodnja i snabdijevanje/opskrba električnom energijom, gasom, parom i toplom vodom <i>Electricity, gas, steam and hot water supply</i> | 111,6 | 101,7 | 109,1 | 95,7 | 102,4 | 156,0 | 143,1 | 153,9 | 106,6 |
| Napomena: Prethodni podaci <i>Note: Preliminary data</i> | | | | | | | | | |

INDEKSI INDUSTRIJSKE PROIZVODNJE PREMA PODRUČJIMA KD
INDICES OF INDUSTRIAL PRODUCTION BY SECTIONS OF CEA

Ø 2005=100

| | UKUPNO C, D i E <i>TOTAL C, D i E</i> | C Vadenje ruda i kamena <i>Mining and quarrying</i> | D Prerađivačka industrija <i>Manufacturing</i> | E Proizvodnja i snabdijevanje/opskrba el. energijom, gasom i vodom <i>Electricity, gas and water supply</i> |
|-------------|---|---|--|---|
| 2009 | | | | |
| VIII | 124,7 | 121,7 | 123,8 | 129,2 |
| IX | 122,6 | 118,3 | 129,7 | 105,0 |
| X | 127,9 | 128,1 | 131,2 | 118,1 |
| XI | 117,4 | 114,2 | 117,6 | 118,8 |
| XII | 130,0 | 110,9 | 135,8 | 126,0 |
| 2010 | | | | |
| I | 111,0 | 98,5 | 102,0 | 145,4 |
| II | 115,6 | 104,0 | 107,7 | 146,1 |
| III | 123,0 | 111,4 | 121,5 | 134,9 |
| IV | 128,3* | 99,4* | 140,8* | 111,4 |
| V | 131,3 | 91,7 | 142,7 | 124,6 |
| VI | 127,1 | 96,4 | 145,3 | 95,1 |
| VII | 129,5 | 104,4 | 145,7 | 99,8 |
| VIII | 131,4 | 129,7 | 141,9 | 102,1 |
| IX | 131,5 | 116,1 | 142,1 | 111,2 |
| X | 143,9 | 129,5 | 149,3 | 137,8 |
| XI | 135,4 | 128,2 | 143,8 | 116,0 |
| XII | 144,4 | 111,3 | 144,6 | 165,5 |
| 2011 | | | | |
| I | 130,9 | 112,6 | 126,4 | 156,0 |
| II | 130,7 | 111,1 | 130,9 | 143,1 |
| III | 146,9 | 119,7 | 150,7 | 153,9 |
| IV | 140,4 | 126,6 | 155,4 | 106,6 |

INDEKSI INDUSTRIJSKE PROIZVODNJE PREMA GLAVNIM INDUSTRIJSKIM GRUPACIJAMA
INDICES OF INDUSTRIAL PRODUCTION BY MAIN INDUSTRIAL GROUPINGS

Ø 2005=100

| | Energija <i>Energy</i> | Intermedijarni proizvodi, osim energije <i>Intermediate goods, except energy</i> | Kapitalni proizvodi <i>Capital goods</i> | Trajni proizvodi za široku potrošnju <i>Durable consumer goods</i> | Netrajni proizvodi za široku potrošnju <i>Non - durable consumer goods</i> |
|-------------|----------------------------------|--|--|--|--|
| 2009 | | | | | |
| VIII | 125,8 | 102,5 | 94,6 | 100,1 | 160,4 |
| IX | 109,2 | 108,2 | 86,0 | 98,9 | 170,2 |
| X | 120,2 | 110,0 | 95,4 | 109,1 | 170,1 |
| XI | 117,2 | 92,7 | 96,3 | 94,3 | 155,5 |
| XII | 120,2 | 90,5 | 83,3 | 101,2 | 205,4 |
| 2010 | | | | | |
| I | 130,2 | 81,0 | 72,8 | 138,6 | 123,7 |
| II | 132,3 | 89,6 | 80,8 | 111,0 | 131,9 |
| III | 127,6 | 104,6 | 98,0 | 124,6 | 143,7 |
| IV | 108,5 | 118,7* | 111,4 | 143,9* | 167,4* |
| V | 113,6 | 116,8 | 112,6 | 123,8 | 177,9 |
| VI | 96,0 | 122,3 | 119,5 | 138,9 | 174,8 |
| VII | 101,0 | 124,8 | 116,1 | 135,2 | 175,9 |
| VIII | 106,7 | 132,9 | 100,6 | 127,1 | 170,8 |
| IX | 110,0 | 131,5 | 114,3 | 158,0 | 159,8 |
| X | 131,9 | 138,0 | 113,6 | 162,3 | 170,4 |
| XI | 117,3 | 128,8 | 116,1 | 181,0 | 163,9 |
| XII | 148,2 | 106,2 | 129,0 | 167,4 | 183,5 |
| 2011 | | | | | |
| I | 139,3 | 104,0 | 114,7 | 135,3 | 154,0 |
| II | 131,7 | 105,2 | 137,1* | 147,1 | 154,0 |
| III | 141,5 | 125,6 | 184,6* | 139,0 | 169,6 |
| IV | 111,3 | 132,9 | 150,8 | 134,1 | 188,0 |

Napomena: Prethodni podaci

Note: Preliminary data

POLJOPRIVREDA, LOV I ŠUMARSTVO
AGRICULTURE, HUNTING AND FORESTRY

PRODAJA POLJOPRIVREDNIH PROIZVODA NA PIJACAMA/TRŽNICAMA, mart/ožujak 2011.
SALE OF AGRICULTURE PRODUCTS IN MARKETS, March 2011

| | III 2011 | | | I - III 2011 | | Index I - III 2011 I - III 2010 | |
|---|---------------------------------------|--------------------------------|---|---------------------------------------|--------------------------------|---------------------------------------|---------------------|
| | Količina u tonama Quantity in tons | Vrijednost u KM Value in KM | Prosječna cijena za 1 kg u KM Average price for 1 kg in KM | Količina u tonama Quantity in tons | Vrijednost u KM Value in KM | Količina Quantity | Vrijednost Value |
| UKUPNO <i>TOTAL</i> | - | 3.561.046 | - | - | 11.099.231 | - | 112,3 |
| Žita i proizvodi od žita <i>Cereals and products of cereals</i> | - | 101.563 | - | - | 288.239 | - | 140,5 |
| Pšenica i raž <i>Wheat and rye</i> | 15 | 10.083 | 0,68 | 39 | 25.946 | 102,6 | 106,3 |
| Ječam <i>Barley</i> | 2 | 1.183 | 0,75 | 4 | 2.144 | 100,0 | 108,0 |
| Zob <i>Oats</i> | 2 | 1.426 | 0,63 | 4 | 2.426 | 80,0 | 83,4 |
| Kukuruz <i>Maize</i> | 51 | 30.225 | 0,59 | 127 | 75.254 | 127,0 | 156,0 |
| Ostala žita <i>Other cereals</i> | - | - | - | - | - | - | - |
| Kukuruzno brašno <i>Flours of maize</i> | 21 | 25.975 | 1,26 | 71 | 89.776 | 124,6 | 135,0 |
| Ostale vrste brašna <i>Other type of flours</i> | 27 | 32.671 | 1,21 | 78 | 92.693 | 152,9 | 151,6 |
| Povrće <i>Vegetables</i> | - | 1.031.514 | - | - | 2.827.188 | - | 127,4 |
| Krompir/Krumpir <i>Potatoes</i> | 192 | 214.186 | 1,11 | 550 | 505.149 | 104,8 | 141,5 |
| Grah <i>Beans</i> | 42 | 159.504 | 3,84 | 128 | 499.477 | 143,8 | 142,7 |
| Crni luk <i>Onions</i> | 68 | 85.152 | 1,25 | 204 | 255.956 | 102,0 | 108,2 |
| Mrkva <i>Carrot</i> | 38 | 61.560 | 1,62 | 119 | 195.739 | 125,3 | 134,5 |
| Kupus <i>Cabbage</i> | 38 | 43.265 | 1,13 | 129 | 127.609 | 84,3 | 110,7 |
| Lubenica i dinje <i>Water melons and melons</i> | - | - | - | - | - | - | - |
| Zelena salata <i>Lettuce</i> | 28 | 59.609 | 2,14 | 48 | 116.560 | 126,3 | 109,2 |
| Paradajz/Rajčica <i>Tomatoes</i> | 12 | 39.088 | 3,37 | 20 | 68.285 | 90,9 | 87,9 |
| Paprika <i>Pepper</i> | 8 | 30.342 | 4,03 | 23 | 87.256 | 74,2 | 76,0 |
| Krastavci <i>Cucumbers</i> | 7 | 23.059 | 3,20 | 18 | 58.371 | 138,5 | 134,3 |
| Špinat <i>Spinach</i> | 36 | 86.366 | 2,41 | 76 | 219.594 | 113,4 | 112,6 |
| Ostalo povrće <i>Other vegetables</i> | 61 | 229.383 | 3,76 | 194 | 693.192 | 120,5 | 145,5 |

POLJOPRIVREDA, LOV I ŠUMARSTVO
AGRICULTURE, HUNTING AND FORESTRY

PRODAJA POLJOPRIVREDNIH PROIZVODA NA PIJACAMA/TRŽNICAMA, mart/ožujak 2011.
SALE OF AGRICULTURE PRODUCTS IN MARKETS, March 2011

| | III 2011 | | | I - III 2011 | | Index I - III 2011 I - III 2010 | |
|---|---------------------------------------|--------------------------------|---|---------------------------------------|--------------------------------|---------------------------------------|---------------------|
| | Količina u tonama Quantity in tons | Vrijednost u KM Value in KM | Prosječna cijena za 1 kg u KM Average price for 1 kg in KM | Količina u tonama Quantity in tons | Vrijednost u KM Value in KM | Količina Quantity | Vrijednost Value |
| UKUPNO <i>TOTAL</i> | - | 3.561.046 | - | - | 11.099.231 | - | 112,3 |
| Žita i proizvodi od žita <i>Cereals and products of cereals</i> | - | 101.563 | - | - | 288.239 | - | 140,5 |
| Pšenica i raž <i>Wheat and rye</i> | 15 | 10.083 | 0,68 | 39 | 25.946 | 102,6 | 106,3 |
| Ječam <i>Barley</i> | 2 | 1.183 | 0,75 | 4 | 2.144 | 100,0 | 108,0 |
| Zob <i>Oats</i> | 2 | 1.426 | 0,63 | 4 | 2.426 | 80,0 | 83,4 |
| Kukuruz <i>Maize</i> | 51 | 30.225 | 0,59 | 127 | 75.254 | 127,0 | 156,0 |
| Ostala žita <i>Other cereals</i> | - | - | - | - | - | - | - |
| Kukuruzno brašno <i>Flours of maize</i> | 21 | 25.975 | 1,26 | 71 | 89.776 | 124,6 | 135,0 |
| Ostale vrste brašna <i>Other type of flours</i> | 27 | 32.671 | 1,21 | 78 | 92.693 | 152,9 | 151,6 |
| Povrće <i>Vegetables</i> | - | 1.031.514 | - | - | 2.827.188 | - | 127,4 |
| Krompir/Krumpir <i>Potatoes</i> | 192 | 214.186 | 1,11 | 550 | 505.149 | 104,8 | 141,5 |
| Grah <i>Beans</i> | 42 | 159.504 | 3,84 | 128 | 499.477 | 143,8 | 142,7 |
| Crni luk <i>Onions</i> | 68 | 85.152 | 1,25 | 204 | 255.956 | 102,0 | 108,2 |
| Mrkva <i>Carrot</i> | 38 | 61.560 | 1,62 | 119 | 195.739 | 125,3 | 134,5 |
| Kupus <i>Cabbage</i> | 38 | 43.265 | 1,13 | 129 | 127.609 | 84,3 | 110,7 |
| Lubenica i dinje <i>Water melons and melons</i> | - | - | - | - | - | - | - |
| Zelena salata <i>Lettuce</i> | 28 | 59.609 | 2,14 | 48 | 116.560 | 126,3 | 109,2 |
| Paradajz/Rajčica <i>Tomatoes</i> | 12 | 39.088 | 3,37 | 20 | 68.285 | 90,9 | 87,9 |
| Paprika <i>Pepper</i> | 8 | 30.342 | 4,03 | 23 | 87.256 | 74,2 | 76,0 |
| Krastavci <i>Cucumbers</i> | 7 | 23.059 | 3,20 | 18 | 58.371 | 138,5 | 134,3 |
| Špinat <i>Spinach</i> | 36 | 86.366 | 2,41 | 76 | 219.594 | 113,4 | 112,6 |
| Ostalo povrće <i>Other vegetables</i> | 61 | 229.383 | 3,76 | 194 | 693.192 | 120,5 | 145,5 |

POLJOPRIVREDA, LOV I ŠUMARSTVO
AGRICULTURE, HUNTING AND FORESTRY

PRODAJA POLJOPRIVREDNIH PROIZVODA NA PIJACAMA/TRŽNICAMA, mart/ožujak 2011.
SALE OF AGRICULTURE PRODUCTS IN MARKETS, March 2011

| | III 2011 | | | I - III 2011 | | Index I - III 2011 I - III 2010 | |
|---|---------------------------------------|--------------------------------|---|---------------------------------------|--------------------------------|---------------------------------------|---------------------|
| | Količina u tonama Quantity in tons | Vrijednost u KM Value in KM | Prosječna cijena za 1 kg u KM Average price for 1 kg in KM | Količina u tonama Quantity in tons | Vrijednost u KM Value in KM | Količina Quantity | Vrijednost Value |
| UKUPNO <i>TOTAL</i> | - | 3.561.046 | - | - | 11.099.231 | - | 112,3 |
| Žita i proizvodi od žita <i>Cereals and products of cereals</i> | - | 101.563 | - | - | 288.239 | - | 140,5 |
| Pšenica i raž <i>Wheat and rye</i> | 15 | 10.083 | 0,68 | 39 | 25.946 | 102,6 | 106,3 |
| Ječam <i>Barley</i> | 2 | 1.183 | 0,75 | 4 | 2.144 | 100,0 | 108,0 |
| Zob <i>Oats</i> | 2 | 1.426 | 0,63 | 4 | 2.426 | 80,0 | 83,4 |
| Kukuruz <i>Maize</i> | 51 | 30.225 | 0,59 | 127 | 75.254 | 127,0 | 156,0 |
| Ostala žita <i>Other cereals</i> | - | - | - | - | - | - | - |
| Kukuruzno brašno <i>Flours of maize</i> | 21 | 25.975 | 1,26 | 71 | 89.776 | 124,6 | 135,0 |
| Ostale vrste brašna <i>Other type of flours</i> | 27 | 32.671 | 1,21 | 78 | 92.693 | 152,9 | 151,6 |
| Povrće <i>Vegetables</i> | - | 1.031.514 | - | - | 2.827.188 | - | 127,4 |
| Krompir/Krumpir <i>Potatoes</i> | 192 | 214.186 | 1,11 | 550 | 505.149 | 104,8 | 141,5 |
| Grah <i>Beans</i> | 42 | 159.504 | 3,84 | 128 | 499.477 | 143,8 | 142,7 |
| Crni luk <i>Onions</i> | 68 | 85.152 | 1,25 | 204 | 255.956 | 102,0 | 108,2 |
| Mrkva <i>Carrot</i> | 38 | 61.560 | 1,62 | 119 | 195.739 | 125,3 | 134,5 |
| Kupus <i>Cabbage</i> | 38 | 43.265 | 1,13 | 129 | 127.609 | 84,3 | 110,7 |
| Lubenica i dinje <i>Water melons and melons</i> | - | - | - | - | - | - | - |
| Zelena salata <i>Lettuce</i> | 28 | 59.609 | 2,14 | 48 | 116.560 | 126,3 | 109,2 |
| Paradajz/Rajčica <i>Tomatoes</i> | 12 | 39.088 | 3,37 | 20 | 68.285 | 90,9 | 87,9 |
| Paprika <i>Pepper</i> | 8 | 30.342 | 4,03 | 23 | 87.256 | 74,2 | 76,0 |
| Krastavci <i>Cucumbers</i> | 7 | 23.059 | 3,20 | 18 | 58.371 | 138,5 | 134,3 |
| Špinat <i>Spinach</i> | 36 | 86.366 | 2,41 | 76 | 219.594 | 113,4 | 112,6 |
| Ostalo povrće <i>Other vegetables</i> | 61 | 229.383 | 3,76 | 194 | 693.192 | 120,5 | 145,5 |

PRODAJA POLJOPRIVREDNIH PROIZVODA NA PIJACAMA/TRŽNICAMA, mart/ožujak 2011. (nastavak)
 SALE OF AGRICULTURE PRODUCTS IN MARKETS, March 2011 (continued)

| | III 2011 | | | I - III 2011 | | Index I - III 2011 I - III 2010 | |
|--|---------------------------------------|--------------------------------|---|---------------------------------------|--------------------------------|---------------------------------------|---------------------|
| | Količina u tonama Quantity in tons | Vrijednost u KM Value in KM | Prosječna cijena za 1 kg u KM Average price for 1 kg in KM | Količina u tonama Quantity in tons | Vrijednost u KM Value in KM | Količina Quantity | Vrijednost Value |
| Voće <i>Fruits</i> | - | 598.430 | - | - | 1.919.405 | - | 99,5 |
| Jabuke <i>Apples</i> | 136 | 200.955 | 1,47 | 387 | 539.445 | 97,0 | 104,9 |
| Kruške <i>Pears</i> | 17 | 44.645 | 2,69 | 55 | 147.359 | 107,8 | 106,1 |
| Orasi u ljusci <i>Walnuts in shell</i> | 5 | 19.365 | 3,66 | 18 | 67.992 | 100,0 | 85,7 |
| Očišćeni orasi <i>Cleaned walnut</i> | 8 | 125.779 | 15,26 | 26 | 396.239 | 89,7 | 109,3 |
| Svježe šljive <i>Fresh plums</i> | - | - | - | - | - | - | - |
| Trešnje i višnje <i>Sherry and sour cherries</i> | - | - | - | - | - | - | - |
| Jagode <i>Berry</i> | 0 | 850 | 6,54 | 0 | 850 | 0,0 | 11,1 |
| Kajsije i breskve <i>Apricose and peaches</i> | - | - | - | - | - | - | - |
| Mandarine <i>Tangerine</i> | 32 | 56.402 | 1,76 | 138 | 245.968 | 91,4 | 75,9 |
| Ostalo voće <i>Other fruits</i> | 39 | 135.924 | 3,46 | 133 | 478.367 | 93,7 | 105,1 |
| Grožđe <i>Grape</i> | 3 | 14.510 | 4,94 | 9 | 43.185 | 90,0 | 90,0 |
| Perad i jaja <i>Poultry and eggs</i> | - | 336.363 | - | - | 1.111.538 | - | 124,4 |
| Živa kokoš <i>Live hen</i> | 1 | 2.339 | 3,01 | 3 | 10.121 | 100,0 | 87,3 |
| Živa ćurka/tuka <i>Live turkey</i> | - | - | - | 0 | 4.032 | 0,0 | 293,9 |
| Ostala perad živa <i>Other poultry (live)</i> | - | - | - | - | - | - | - |
| Zaklana i očišćena kokoš <i>Slaughtered and cleaned hen</i> | 24 | 123.804 | 5,17 | 73 | 370.294 | 162,2 | 175,8 |
| Zaklana i očišćena ćurka/tuka <i>Slaughtered and cleaned turkey</i> | 0 | 1.110 | 13,88 | 2 | 26.686 | 200,0 | 360,9 |
| Ostala perad (zaklana i očišćena) <i>Other poultry (slaughtered and cleaned)</i> | - | - | - | 0 | 950 | - | - |
| Jaja, hilj./tis. kom. <i>Eggs, thousand pieces</i> | 957 | 209.110 | 0,22 | 3.156 | 699.455 | 111,1 | 105,7 |
| Zaklana i očišćena stoka <i>Slaughtered and cleaned livestock</i> | - | - | - | - | - | - | - |
| Zaklana i očišćena prasad <i>Slaughtered and cleaned pigs</i> | - | - | - | - | - | - | - |
| Ostala stoka (zaklana i očišćena) <i>Other livestock (slaughtered, cleaned)</i> | - | - | - | - | - | - | - |

PRODAJA POLJOPRIVREDNIH PROIZVODA NA PIJACAMA/TRŽNICAMA, mart/ožujak 2011. (nastavak)
SALE OF AGRICULTURE PRODUCTS IN MARKETS, March 2011 (continued)

| | III 2011 | | | I - III 2011 | | Index I - III 2011 I - III 2010 | |
|---|--|---------------------------------------|--|--|---------------------------------------|---------------------------------------|----------------------------|
| | Količina u tonama <i>Quantity in tons</i> | Vrijednost u KM <i>Value in KM</i> | Prosječna cijena za 1 kg u KM <i>Average price for 1 kg in KM</i> | Količina u tonama <i>Quantity in tons</i> | Vrijednost u KM <i>Value in KM</i> | Količina <i>Quantity</i> | Vrijednost <i>Value</i> |
| Mlijeko i mliječni proizvodi <i>Milk and dairy products</i> | - | 633.198 | - | - | 1.976.792 | - | 108,3 |
| Svježe mlijeko, hilj./tis.lit. <i>Fresh milk, thousand litre</i> | 169 | 176.816 | 1,05 | 494 | 562.199 | 119,0 | 132,0 |
| Kajmak <i>Cream</i> | 5 | 62.770 | 13,61 | 13 | 179.690 | 86,7 | 107,6 |
| Maslac <i>Butter</i> | 2 | 15.961 | 8,32 | 6 | 44.984 | 100,0 | 104,2 |
| Sir (sve vrste) <i>Cheese (all type)</i> | 59 | 243.452 | 4,14 | 189 | 800.808 | 94,5 | 88,0 |
| Ostali mliječni proizvodi <i>Other dairy products</i> | 22 | 134.199 | 6,00 | 68 | 389.111 | 144,7 | 139,2 |
| Vuna i perje <i>Wool and feathers</i> | - | - | - | - | - | - | - |
| Vuna oprana <i>Washed wool</i> | - | - | - | - | - | - | - |
| Perje <i>Feathers</i> | - | - | - | - | - | - | - |
| Med <i>Honey</i> | 8 | 98.080 | 12,67 | 23 | 285.710 | 85,2 | 91,4 |
| Riba <i>Fish</i> | - | 6.999 | - | - | 27.265 | - | 57,8 |
| Morska <i>Marine fish</i> | 0 | 3.200 | 8,00 | 1 | 11.500 | 33,3 | 66,8 |
| Riječna i jezerska <i>River's and lake's</i> | 1 | 3.799 | 5,06 | 3 | 15.765 | 75,0 | 52,7 |
| Drvo <i>Wood</i> | - | 7.904 | - | - | 15.899 | - | 90,6 |
| Ogrjevno drvo, m³ <i>Fire wood, m³</i> | 134 | 7.904 | 58,99 | 257 | 15.899 | 95,9 | 90,6 |
| Tehničko drvo, m³ <i>Technical wood, m³</i> | - | - | - | - | - | - | - |
| Ostali proizvodi <i>Other products</i> | - | 746.995 | - | - | 2.647.195 | - | 108,8 |
| Sušeno meso <i>Dried meat</i> | 33 | 557.190 | 16,74 | 120 | 2.074.491 | 100,0 | 102,3 |
| Mljevena paprika <i>Grinded papper</i> | - | - | - | - | - | - | - |
| Kiseli kupus <i>Pickled cabbage</i> | 0 | 180 | 2,57 | 5 | 11.023 | 166,7 | 274,9 |
| Maslinovo ulje <i>Olive oil</i> | 1 | 12.600 | 18,00 | 2 | 27.000 | 200,0 | 197,1 |
| Cvijeće <i>Flowers</i> | - | 129.560 | - | - | 350.110 | - | 110,3 |
| Ostalo <i>Other</i> | - | 47.465 | - | - | 184.571 | - | 274,4 |

PRODAJA I OTKUP POLJOPRIVREDNIH PROIZVODA, mart/ožujak 2011.
SALE AND PURCHASE OF AGRICULTURE PRODUCTS, March 2011

PRODAJA I OTKUP POLJOPRIVREDNIH PROIZVODA, vrijednost u KM
SALE AND PURCHASE OF AGRICULTURE PRODUCTS, value in KM

| | III 2011 | | | I - III 2011 | | | Index I - III 2011 I - III 2010 | | |
|--|-----------------|-----------------|-------------------|-----------------|-----------------|-------------------|---------------------------------------|-----------------|-------------------|
| | ukupno total | prodaja sale | otkup purchase | ukupno total | prodaja sale | otkup purchase | ukupno total | prodaja sale | otkup purchase |
| UKUPNO <i>TOTAL</i> | 14.093.177 | 7.152.561 | 6.940.616 | 37.372.975 | 18.976.914 | 18.396.061 | 105,3 | 101,9 | 109,1 |
| RATARSTVO <i>FIELD CROPS</i> | 641.833 | 616.383 | 25.450 | 1.576.234 | 1.515.765 | 60.469 | 192,3 | 193,2 | 173,3 |
| Žita <i>Cereal</i> | 32.871 | 11.555 | 21.316 | 83.665 | 35.242 | 48.423 | 428,8 | 180,6 | - |
| Industrijsko bilje <i>Industrial crops</i> | 1.170 | - | 1.170 | 2.912 | - | 2.912 | 21,0 | - | 21,0 |
| Povrće <i>Vegetables</i> | 607.792 | 604.828 | 2.964 | 1.489.657 | 1.480.523 | 9.134 | 190,0 | 193,5 | 48,6 |
| Stočno-krmno bilje <i>Feed crops</i> | - | - | - | - | - | - | - | - | - |
| VOĆARSTVO I VINOGRADARSTVO <i>FRUIT AND VITICULTURE</i> | 1.013.522 | 1.012.167 | 1.355 | 2.566.400 | 2.564.139 | 2.261 | 87,9 | 87,9 | 94,6 |
| Voće i grožđe <i>Fruit and grapes</i> | 1.454 | 99 | 1.355 | 2.550 | 289 | 2.261 | 71,5 | 24,5 | 94,6 |
| Voćne i lozne sadnice i lozni kalemi <i>Fruit's and vine's trees</i> | 149.385 | 149.385 | - | 264.811 | 264.811 | - | 127,9 | 127,9 | - |
| Alkoholna pića <i>Alcoholic beverages</i> | 862.683 | 862.683 | - | 2.299.039 | 2.299.039 | - | 84,8 | 84,8 | - |
| STOČARSTVO <i>LIVESTOCK BREEDING</i> | 11.488.220 | 4.727.794 | 6.760.426 | 31.742.021 | 13.678.400 | 18.063.621 | 105,2 | 102,5 | 107,4 |
| Stoka <i>Livestock - live weight</i> | 298.616 | 178.286 | 120.330 | 759.354 | 449.710 | 309.644 | 112,7 | 282,6 | 60,2 |
| Perad i jaja <i>Poultry and eggs</i> | 4.491.369 | 3.822.883 | 668.486 | 13.139.431 | 11.197.397 | 1.942.034 | 101,9 | 98,6 | 126,8 |
| Mlijeko i mliječni proizvodi <i>Milk and dairy products</i> | 5.678.008 | 726.625 | 4.951.383 | 15.085.134 | 2.031.293 | 13.053.841 | 102,7 | 110,8 | 101,6 |
| Koža, vuna i perje <i>Leather, wool and feathers</i> | 1.020.227 | - | 1.020.227 | 2.758.102 | - | 2.758.102 | 143,6 | - | 143,6 |
| OSTALI PROIZVODI <i>OTHER PRODUCTS</i> | 949.602 | 796.217 | 153.385 | 1.488.320 | 1.218.610 | 269.710 | 94,3 | 77,6 | - |
| Med i vosak <i>Honey and wax</i> | 480 | - | 480 | 1.984 | - | 1.984 | 177,1 | - | 177,1 |
| Riba <i>Fish</i> | 565.815 | 565.815 | - | 930.254 | 930.254 | - | 66,0 | 66,0 | - |
| Drvo <i>Wood</i> | - | - | - | - | - | - | - | - | - |
| Ostalo <i>Other</i> | 383.307 | 230.402 | 152.905 | 556.082 | 288.356 | 267.726 | 333,3 | 179,0 | - |

PRODAJA I OTKUP VAŽNIJIH POLJOPRIVREDNIH PROIZVODA, količina
SALE AND PURCHASE OF IMPORTANT AGRICULTURE PRODUCTS, quantity

| | III 2011 | | | I - III 2011 | | | Prosječna cijena za mart/ožujak u KM za određenu jedinicu mjere <i>Average price in March in KM unit of measure</i> | |
|--|------------------------|------------------------|--------------------------|------------------------|------------------------|--------------------------|---|--------------------------|
| | ukupno <i>total</i> | prodaja <i>sale</i> | otkup <i>purchase</i> | ukupno <i>total</i> | prodaja <i>sale</i> | otkup <i>purchase</i> | prodaja <i>sale</i> | otkup <i>purchase</i> |
| Pšenica i raž, tona <i>Wheat and rye, tons</i> | - | - | - | 15 | 15 | - | - | - |
| Zob, tona <i>Oats, tons</i> | 25 | 25 | - | 55 | 55 | - | 0,45 | - |
| Kukuruz u zrnu, tona <i>Maize, tons</i> | 54 | - | 54 | 120 | 0 | 120 | - | 0,39 |
| Grah, tona <i>Beans, tons</i> | 0 | - | 0 | 0 | - | 0 | - | 2,60 |
| Krompir/Krumpir merkantilni, tor <i>Potatoes, tons</i> | 2 | 1 | 1 | 22 | 17 | 5 | 0,85 | 0,65 |
| Krompir/Krumpir sjemenski, tona <i>Potatoes seed, tons</i> | 66 | 66 | - | 163 | 163 | - | 0,89 | - |
| Luk crni, tona <i>Onions, tons</i> | 0 | 0 | - | 0 | 0 | 0 | 1,20 | - |
| Kupus (glavica), tona <i>Cabbage, tons</i> | 0 | 0 | 0 | 1 | 0 | 1 | 0,95 | 0,91 |
| Paradajz/Rajčica, tona <i>Tomatoes, tons</i> | 0 | 0 | 0 | 0 | 0 | 0 | 2,30 | 2,49 |
| Paprika, tona <i>Peppers, tons</i> | - | - | - | 0 | - | 0 | - | - |
| Jabuke za jelo i preradu, tona <i>Apples for eating and processing, tons</i> | 1 | 0 | 1 | 3 | 1 | 2 | 0,50 | 1,01 |
| Vino, hilj./tis. lit. <i>Wine, thousand litre</i> | 402 | 402 | - | 1.092 | 1.092 | - | 2,03 | - |
| Ljuta rakija, hilj./tis. lit. <i>Brandy, thousand litre</i> | 1 | 1 | - | 2 | 2 | - | 9,05 | - |
| Mesnate svinje, tona <i>Meaty pigs, tons</i> | 1 | 1 | - | 2 | 2 | - | 6,84 | - |
| Ostala goveda za klanje, tona <i>Other cattle for slaughtered, tons</i> | 14 | 10 | 4 | 43 | 35 | 8 | 1,50 | 3,00 |
| Tovljena junad, tona <i>Fattened heifers, tons</i> | 11 | 1 | 10 | 59 | 25 | 34 | 4,44 | 3,87 |
| Ostala junad za klanje, tona <i>Other heifers for slaughtered, tons</i> | 14 | 1 | 13 | 23 | 3 | 20 | 2,20 | 3,38 |
| Tovljena telad, tona <i>Fattened calves, tons</i> | 22 | 20 | 2 | 54 | 45 | 9 | 4,99 | 6,75 |
| Ostala telad za klanje, tona <i>Other calves for slaughtered, tons</i> | 5 | 3 | 2 | 13 | 7 | 6 | 3,50 | 4,85 |
| Ostala janjad, tona <i>Other lambs, tons</i> | 0 | - | 0 | 2 | - | 2 | - | 4,10 |
| Tovljeni pilići (brojleri) tona <i>Fattened chicken, tons</i> | 1.738 | 1.411 | 327 | 5.305 | 4.331 | 974 | 2,39 | 2,03 |
| Ostala perad, tona <i>Other poultry, tons</i> | 1 | 1 | - | 3 | 3 | - | 1,28 | - |
| Jaja (konzumna), hilj./tis.kom. <i>Eggs, thousand peace</i> | 679 | 679 | - | 1.877 | 1.877 | - | 0,14 | - |
| Jednodnevni pilići, hilj./tis.kom. <i>One - day chicken, thousand piece</i> | 554 | 550 | 4 | 1.070 | 1.065 | 5 | 0,65 | 0,76 |
| Mlijeko kravlje, hilj.tis.lit. <i>Cow's milk, thousand liter</i> | 9.536 | 965 | 8.571 | 25.689 | 2.686 | 23.003 | 0,69 | 0,58 |
| Sir (tvrdi i masni), tona <i>Hard and fat cheese, tons</i> | 9 | 5 | 4 | 28 | 13 | 15 | 13,12 | 5,06 |
| Šaran, tona <i>Carp, tons</i> | 0 | 0 | - | 0 | 0 | - | 6,00 | - |
| Ostala slatkovodna riba, tona <i>Other freshwater fish, tons</i> | 73 | 73 | - | 103 | 103 | - | 4,91 | - |

ZAKLANA STOKA I PERAD, I tromjesečje 2011.
LIVESTOCK AND POULTRY SLAUGHTERED, Ist quarter 2011

| | Zaklano u I tromjesečju <i>Slaughtered in the Ist quarter</i> | | | | | Index I-III 2011 I-III 2010 | |
|--|---|---------------------------------------|------------------------------------|---------------------------------------|--------------------------|------------------------------------|-------------------------|
| | 2010 | | 2011 | | | broj grla <i>number of head</i> | težina <i>weight</i> |
| | broj grla <i>number of head</i> | neto težina,t <i>net weight, t</i> | broj grla <i>number of head</i> | neto težina,t <i>net weight, t</i> | randman <i>coeff.</i> | | |
| GOVEDA - UKUPNO <i>CATTLE - TOTAL</i> | 23.097 | 3.421,9 | 20.869 | 3.184,2 | 53,8 | 90,4 | 93,1 |
| Telad <i>Calves</i> | 12.213 | 741,8 | 10.699 | 686,2 | 56,3 | 87,6 | 92,5 |
| Junad <i>Heifers and bullocks</i> | 9.828 | 2.421,1 | 8.767 | 2.137,8 | 53,7 | 89,2 | 88,3 |
| Krave <i>Cows</i> | 1.000 | 245,4 | 1.363 | 351,2 | 49,9 | 136,3 | 143,1 |
| Ostala goveda <i>Other cattle</i> | 56 | 13,6 | 40 | 9,0 | 51,5 | 71,4 | 66,2 |
| OVCE - UKUPNO <i>SHEEPS - total</i> | 13.189 | 186,4 | 16.402 | 244,3 | 52,4 | 124,4 | 131,1 |
| Janjad <i>Lambs</i> | 9.778 | 116,6 | 12.696 | 168,8 | 52,5 | 129,8 | 144,8 |
| Šilježad, ovce i ovnovi <i>Year-lings, ewes and rams</i> | 3.411 | 69,8 | 3.706 | 75,5 | 52,3 | 108,6 | 108,2 |
| SVINJE - UKUPNO <i>PIGS - total</i> | 7.731 | 488,7 | 9.855 | 570,1 | 76,2 | 127,5 | 116,7 |
| Odojci do 20 kg <i>Suckling pigs to 20 kg</i> | 1.239 | 16,5 | 1.652 | 21,6 | 69,2 | 133,3 | 130,9 |
| Ostale svinje <i>Other</i> | 6.492 | 472,2 | 8.203 | 548,5 | 76,5 | 126,4 | 116,2 |
| PERAD - UKUPNO, u hilj./tis <i>POULTRY - TOTAL, in thousands</i> | 4.204,9 | 5.677,8 | 4.511,7 | 6.346,8 | 73,0 | 107,3 | 111,8 |
| Tovljeni pilići <i>Fattened chickens</i> | 4.170,0 | 5.624,6 | 4.440,3 | 6.248,3 | 73,0 | 106,5 | 111,1 |
| Ostala perad <i>Other poultry</i> | 34,9 | 53,2 | 71,4 | 98,5 | 71,9 | 204,6 | 185,2 |

PROIZVODNJA, PRODAJA I ZALIHE ŠUMSKIH SORTIMENATA, mart/ožujak 2011.
 PRODUCTION, SALE, AND STOCK OF FORESTRY ASSORTMENTS, March 2011

u hilj./tis m³
 in thousands of cubic meters

| | Proizvodnja Production | | | | Prodaja Sale | | Zalihe Stocks 2011 | |
|--|---------------------------|------|---------|------|-----------------|------|--------------------------|---|
| | III | | I - III | | I -III | | | |
| | 2010 | 2011 | 2010 | 2011 | 2010 | 2011 | | |
| UKUPNO | 121 | 156 | 272 | 406 | 237 | 337 | 174 | <i>TOTAL</i> |
| ČETINARA/ČETINJAČA | 56 | 70 | 113 | 187 | 95 | 158 | 72 | <i>CONIFERS</i> |
| LIŠĆARA/LISTAČA | 65 | 86 | 160 | 220 | 142 | 179 | 101 | <i>BROAD - LEAF</i> |
| Trupci četinarara/četinjača | 42 | 52 | 83 | 133 | 70 | 113 | 43 | <i>Logs coniferous</i> |
| Jamsko drvo četinarara/četinjača | 4 | 6 | 9 | 14 | 6 | 13 | 4 | <i>Mining wood, coniferous</i> |
| Ostalo dugo drvo četinarara/četinjača | 3 | 4 | 5 | 9 | 3 | 7 | 8 | <i>Long coniferous wood</i> |
| Prostorno drvo četinarara/četinjača | 6 | 9 | 16 | 30 | 16 | 25 | 18 | <i>Cord coniferous wood</i> |
| Trupci liščara/listača | 22 | 26 | 61 | 75 | 58 | 67 | 14 | <i>Logs broadleaf</i> |
| Jamsko drvo liščara/listača | 1 | 0 | 2 | 1 | 1 | 1 | 1 | <i>Mining wood, broadleaf</i> |
| Ostalo dugo drvo liščara/listača | 0 | - | 0 | - | 0 | - | - | <i>Long broadleaf wood</i> |
| Prostorno drvo liščara/listača | 0 | 3 | 1 | 7 | 0 | 6 | 2 | <i>Cord broadleaf wood</i> |
| Ogrjevno drvo četinarara/četinjača | 0 | - | 0 | 0* | 1 | 0* | 0 | <i>Coniferous firewood</i> |
| Ogrjevno drvo liščara/listača | 42 | 56 | 96 | 137* | 83 | 104* | 85 | <i>Broadleaf firewood</i> |
| Ostalo grubo obrađeno drvo ¹⁾ | - | - | - | - | 0 | 0 | - | <i>Other roughly worked wood¹⁾</i> |

1) Uključuje sitno tehničko drvo, cijepane drvene motke i kolje

1) Including small lumber, shopped wooden poles and stakes

GRAĐEVINARSTVO
CONSTRUCTION

INDEKS FIZIČKOG OBIMA/OBUJMA GRAĐEVINSKIH RADOVA¹⁾
TOTAL VOLUME INDEX OF CONSTRUCTION

| Mjesec Month | Indeksi fizičkog obima/obujma građevinskih radova/ Total volume index of construction | | | | | | Verižni indeksi Chain indices |
|-----------------|--|----------------|----------------|--------------|--------------|--------------|----------------------------------|
| | 2011 θ 2008 | 2011 θ 2009 | 2011 θ 2010 | 2011 2008 | 2011 2009 | 2011 2010 | |
| I | 41,4 | 57,6 | 66,7 | 67,9 | 66,7 | 98,6 | - |
| II | 32,4 | 45,1 | 52,2 | 54,5 | 74,2 | 100,3 | 78,2 |
| III | 48,1 | 67,0 | 77,5 | 60,7 | 79,4 | 110,5 | 148,4 |
| θ I - III | 40,6 | 56,6 | 65,5 | 61,0 | 73,3 | 103,5 | - |

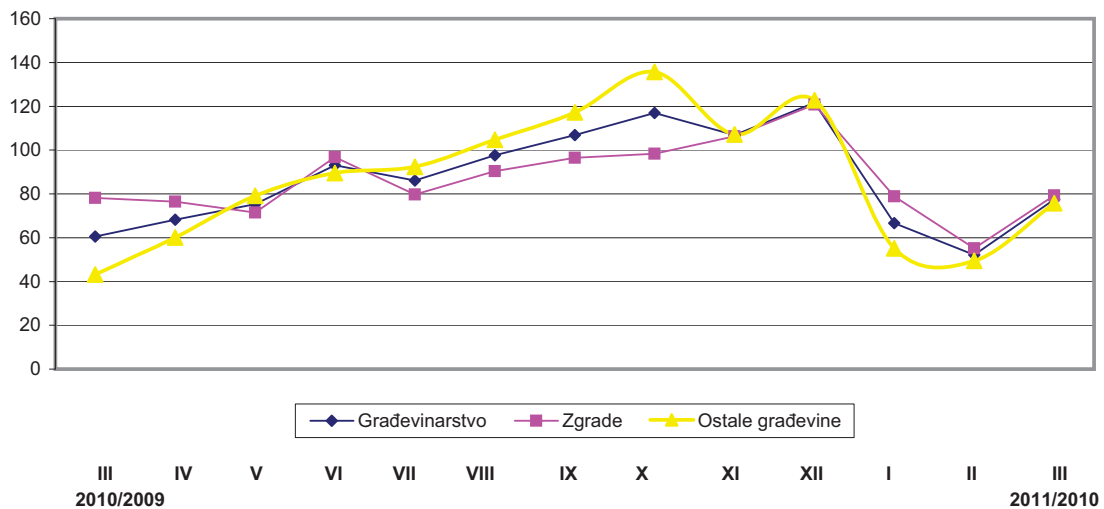
¹⁾ Izvorni indeksi (kalendarski i sezonski neprilagođeni)

¹⁾ Basic indices (timely and seasonally non-adjusted)

INDEKSI VRIJEDNOSTI IZVRŠENIH GRAĐEVINSKIH RADOVA PO VRSTAMA GRAĐEVINA, mart/ožujak 2011.
INDICES OF THE VALUE OF CONSTRUCTION PUT IN PLACE BY THE OF BUILDING FACILITIES, March 2011

| | III 2011 θ 2010 | III 2011 II 2011 | III 2011 III 2010 | I-III 2011 I-III 2010 | |
|--------------------------|--------------------|---------------------|----------------------|--------------------------|--------------------------|
| Nominalni indeksi | | | | | <i>Nominal indices</i> |
| Građevinarstvo | 77,5 | 148,4 | 110,5 | 103,5 | <i>Construction</i> |
| Zgrade | 79,3 | 144,0 | 85,9 | 101,0 | <i>Buildings</i> |
| Ostale građevine | 75,8 | 153,5 | 154,6 | 106,4 | <i>Civil engineering</i> |

INDEKSI VRIJEDNOSTI IZVRŠENIH RADOVA
INDICES OF VALUE OF PERFORMED WORK



VRIJEDNOST UGOVORENIH I IZVRŠENIH GRAĐEVINSKIH RADOVA, I - III 2011
 VALUE OF SETTLED AND COMPLETED CONSTRUCTION WORKS, January - March 2011

| | Vrijednost ugovorenih radova ukupno, 000 KM <i>Total value of contracts</i> | Realizacija <i>Realization %</i> | Vrijednost izvršenih građevinskih radova, '000 KM <i>Value of contracts put in place</i> | | |
|---------------|--|-------------------------------------|---|----------------------------|--|
| | | | ukupno <i>total</i> | zgrade <i>buildings</i> | ostale građevine <i>civil engineering</i> |
| UKUPNO | 376.481 | 27,2 | 102.569 | 54.393 | 48.176 |

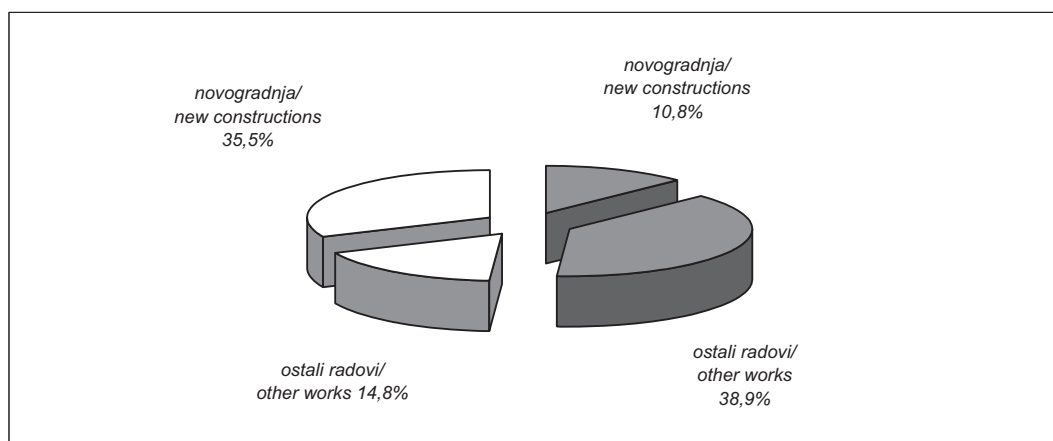
BROJ RADNIKA NA GRADILIŠTIMA PO VRSTAMA GRAĐEVINSKIH OBJEKATA I VRSTI POSLOVA, mart/ožujak 2011
 NUMBER OF PERSONS IN PAID EMPLOYMENT BY TYPE OF CONSTRUCTION AND TYPE OF WORKS, March 2011

| | Ukupno <i>Total</i> | Struktura <i>Structure %</i> | Broj radnika <i>Number of workers</i> | | |
|-------------------------|------------------------|---------------------------------|--|---|--------------------------|
| | | | radnici na gradilištima <i>workers in paid employment</i> | radnici na rukovodećim i općim poslovima <i>top level executives and workers</i> | |
| UKUPNO | 8.454 | 100,0 | 6.821 | 1.633 | TOTAL |
| Zgrade | 4.314 | 51,0 | 3.471 | 843 | <i>Buildings</i> |
| Ostale građevine | 4.140 | 49,0 | 3.350 | 790 | <i>Civil engineering</i> |

STRUKTURA ODRADENIH SATI NA GRADILIŠTIMA PREMA VRSTI GRAĐEVINA I RADOVA, 2011.
COMPOSITION OF HOURS WORKED ON SITES BY TYPE OF CONSTRUCTIONS AND TYPE OF WORK, 2011

| Vrsta građevina Type of constructions | Vrsta radova Type of works | | | | | |
|--|-------------------------------|---------------------------------|------------------------------|-----------------|---------------------------------|------------------------------|
| | III | | | I - III | | |
| | ukupno total | novogradnja new construction | ostali radovi other works | ukupno total | novogradnja new construction | ostali radovi other works |
| Ukupno Total | 100,0 | 46,3 | 53,7 | 100,0 | 46,0 | 54,0 |
| Zgrade Buildings | 50,3 | 35,5 | 14,8 | 50,1 | 33,9 | 16,2 |
| Ostale građevine Civil engineering | 49,7 | 10,8 | 38,9 | 49,9 | 12,1 | 37,8 |

¹⁾ **Rekonstrukcije, popravci i održavanje postojećih građevina**
Reconstructions, maintenance and repair works of existing buildings



□ **Zgrade / Buildings**
 ■ **Ostale građevine / Civil engineering**

STAMBENA IZGRADNJA¹
RESIDENTIAL CONSTRUCTION¹

| | | Završeni stanovi Completed dwellings | Broj nezavršenih stanova ² Uncompleted dwellings ² |
|--------------|-------------------------------------|---|---|
| | | broj number | površina, m² surface area, m ² |
| I - III 2011 | | 140 | 7.420 |
| I - III 2010 | | 330 | 19.511 |
| Index | $\frac{I - III 2011}{I - III 2010}$ | 42,4 | 38,0 |

¹ samo novi stanovi koje grade građevinska preduzeća / only new dwellings built by legal entities

² stanje na kraju izvještajnog tromjesečja / situation at the end of the three-month reporting period

GRADJEVINSKI RADOVI IZVOĐAČA IZ F BIH U INOZEMSTVU (u ` 000 USD)
CONSTRUCTION WORKS - CONTRACTORS FROM F B&H IN ABROAD (in ` 000 USD)

VRIJEDNOST UGOVORENIH I IZVRŠENIH GRAĐEVINSKIH RADOVA¹⁾, I - III 2011

VALUE OF SETTLED AND COMPLETED CONSTRUCTION WORKS¹⁾, January - March 2011

| | Vrijednost ugovorenih radova Value of contracts | | realizacija realization % | Vrijednost izvršenih radova Value of construction put in place | | | |
|--|--|-----------------------------------|---------------------------------|---|-------------------------------|---|--|
| | ukupno total | index I-III 2011 I-III 2010 | | ukupno total | visoko gradnja building | nisko gradnja civil enginee- ring | index ukupno total I-III 2011 I-III 2010 |
| | | | | | | | |

UKUPNO 232.815 113,7 5,7 13.106 4.939 8.167 52,3

| | Vrijednost narudžbi Value of contracts | reali- zacija realization | Vrijednost izvršenih radova Value of construction put in place | | | Prosječan broj radnika na gradilištima u inozemstvu Average number of workers employed on buildings sites abroad | | |
|-----------|---|---------------------------------|---|-------------------------------|---|---|--|---|
| | ukupno total | | ukupno total | visoko gradnja building | nisko gradnja civil enginee- ring | ukupno total | od toga iz F BiH of these from F B&H | |
| | | | | | | | broj radnika na građev. Poslovima number of workers employed on building | Odrađeni sati rada Hours actually worked |
| ` 000 USD | ` 000 USD | | | | | | | |

| | | | | | | | | |
|------------------|---------------|-------------|--------------|-------------|-------------|------------|------------|--------------|
| UKUPNO | 232815 | 5,7 | 13106 | 4939 | 8167 | 874 | 373 | 91439 |
| Total | | | | | | | | |
| EVROPA | 20066 | 27,4 | 5502 | 4939 | 563 | 332 | 305 | 78839 |
| Europa | | | | | | | | |
| Njemačka | 3771 | 29,6 | 1107 | 836 | 271 | 165 | 152 | 37637 |
| Germany | | | | | | | | |
| Srbija | 871 | 33,9 | 295 | 96 | 199 | 48 | 43 | 11112 |
| Serbia | | | | | | | | |
| Crna Gora | 34 | 47,1 | 16 | 16 | - | 7 | 4 | 1040 |
| Montenegro | | | | | | | | |
| Hrvatska | 14832 | 25,4 | 3765 | 3765 | - | 50 | 46 | 14140 |
| Croatia | | | | | | | | |
| Slovenija | 413 | 50,4 | 208 | 115 | 93 | 55 | 55 | 14040 |
| Slovenija | | | | | | | | |
| Italija | 145 | 76,6 | 111 | 111 | - | 7 | 5 | 870 |
| Italy | | | | | | | | |
| AZIJA | 8429 | 0,1 | 12 | - | 12 | 47 | 2 | - |
| Asia | | | | | | | | |
| Pakistan | 8429 | 0,1 | 12 | - | 12 | 47 | 2 | - |
| Pakistan | | | | | | | | |
| AFRIKA | 204320 | 3,7 | 7592 | - | 7592 | 495 | 66 | 12600 |
| Africa | | | | | | | | |
| Kenija | 73414 | 6,3 | 4592 | - | 4592 | 432 | 18 | - |
| Kenya | | | | | | | | |
| Libija | 124662 | 2,1 | 2624 | - | 2624 | 38 | 28 | 7350 |
| Libia | | | | | | | | |
| Alžir | 4107 | 2,2 | 90 | - | 90 | 14 | 10 | 2620 |
| Algerie | | | | | | | | |
| Etiopija | 2137 | 13,4 | 286 | - | 286 | 11 | 10 | 2630 |
| Ethiopia | | | | | | | | |

¹⁾ Vrijednosti su preračunate po srednjem tečaju tečajne liste Centralne banke BiH broj 256 utvrđenoj na dan 31.12.2010 (1 USD=1,472764 KM)

¹⁾ Values are calculated at the medium exchange rates of the Central Bank of BiH No. 256 of 31.12.2010 (1 USD = 1,472764 KM)

GRAĐEVINSKI RADOVI U INOZEMSTVU
CONSTRUCTION PROJECTS ABROAD

| | Izvršeni radovi u inostranstvu <i>Construction projects in place abroad</i> | | | Vrijednost ugovorenih radova <i>Value of contracts</i> 000 KM | Prosječan broj radnika na gradilištima u inozemstvu <i>Average number of workers employed on building on building sites abroad</i> |
|--|--|--|---|---|---|
| | Ukupno <i>Total</i> 000 KM | struktura prema vrsti radova <i>Composition by types of works</i> | | | |
| | | visokogradnja <i>Buildings</i> % | niskogradnja <i>civil engineering</i> % | | |

2010

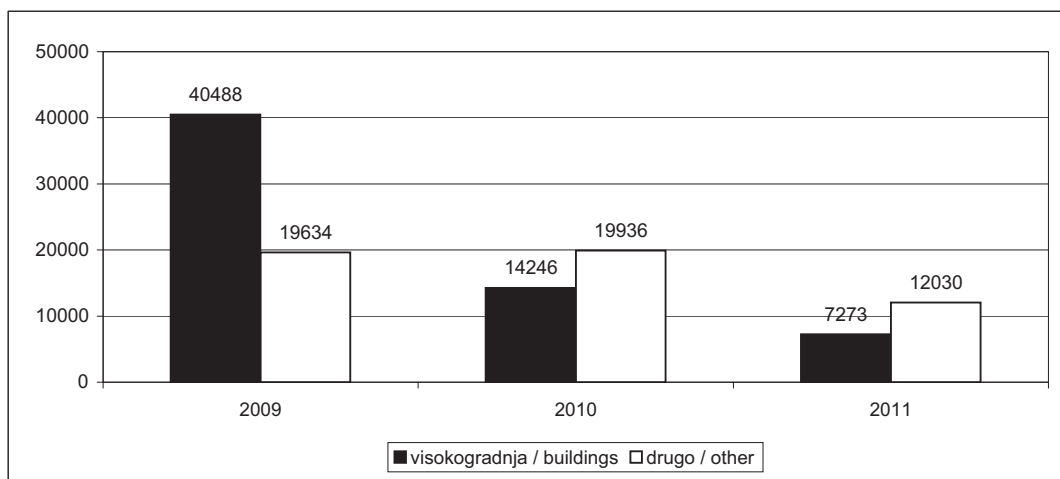
| | | | | | |
|---------|--------|------|------|--------|------|
| I - III | 34182 | 41,6 | 58,4 | 279304 | 1306 |
| I - VI | 76971 | 33,2 | 66,8 | 439169 | 1331 |
| I - IX | 126307 | 53,6 | 46,4 | 569557 | 1373 |
| I - XII | 243037 | 39,9 | 60,1 | 581540 | 1412 |

2011

| | | | | | |
|---------|-------|------|------|--------|-----|
| I - III | 19303 | 37,7 | 62,3 | 342882 | 874 |
|---------|-------|------|------|--------|-----|

VRIJEDNOST IZVRŠENIH RADOVA NA GRAĐEVINSKIM OBJEKTIMA U INOZEMSTVU, I - III 2011
VALUE OF CONSTRUCTION PUT IN PLACE ABROAD, I - III 2011

000 KM



PRIJEVOZ, SKLADIŠTENJE I KOMUNIKACIJE
 TRANSPORT, STORAGE AND COMMUNICATION

PRIJEVOZ PUTNIKA I ROBE ŽELJEZNICOM, I tromjesečje 2011.
 RAIL TRANSPORT OF PASSENGERS AND GOODS, Ist quarter 2011

000

| | I tromjesečje I st quarter 2011 | Index I - III 2011 X-XII 2010 | Index I-III 2011 I-III 2010 |
|--|--|-------------------------------------|-----------------------------------|
|--|--|-------------------------------------|-----------------------------------|

PRIJEVOZ PUTNIKA ŽELJEZNICOM
 RAIL TRANSPORT OF PASSENGERS

| | | | |
|---|-------|------|-------|
| Prevezeni putnici, ukupno <i>Passengers carried, total</i> | 116 | 89,9 | 124,7 |
| Unutrašnji prijevoz <i>National transport</i> | 108 | 93,9 | 128,6 |
| Međunarodni prijevoz <i>International transport</i> | 8 | 57,1 | 88,9 |
| Putnički kilometri, ukupno <i>Passenger-kilometers, total</i> | 7.359 | 87,4 | 113,7 |
| Unutrašnji prijevoz <i>National transport</i> | 6.549 | 93,8 | 118,0 |
| Međunarodni prijevoz <i>International transport</i> | 810 | 56,1 | 87,9 |

PRIJEVOZ ROBE ŽELJEZNICOM
 RAIL TRANSPORT OF GOODS

| | | | |
|--|---------|-------|-------|
| Prevezena roba, ukupno tona <i>Goods carried, total tonnes</i> | 2.188 | 109,8 | 116,6 |
| Unutrašnji prijevoz <i>National transport</i> | 1.211 | 103,5 | 108,2 |
| Međunarodni prijevoz <i>International transport</i> | 967 | 117,8 | 128,4 |
| Tranzit <i>Transit</i> | 10 | - | 200,0 |
| Tonski kilometri, ukupno <i>Tonne-kilometers, total</i> | 240.669 | 111,3 | 129,8 |
| Unutrašnji prijevoz <i>National transport</i> | 41.703 | 91,2 | 95,2 |
| Međunarodni prijevoz <i>International transport</i> | 197.189 | 115,8 | 140,9 |
| Tranzit <i>Transit</i> | 1.777 | 527,3 | 107,2 |

Napomena: Prethodni podaci
 Note: Preliminary data

POŠTANSKE, KURIRSKE I TELEKOMUNIKACIJSKE USLUGE, I tromjesečje 2011.
POSTAL, COURIER AND TELECOMMUNICATION SERVICES, 1st quarter 2011

000

| | I tromjesečje <i>1st quarter</i> 2011 | Index <u>I - III 2011</u> X - XII 2010 | Index <u>I - III 2011</u> I - III 2010 |
|--|--|---|---|
|--|--|---|---|

POŠTANSKE USLUGE
POSTAL SERVICES

| | | | |
|--|--------|------|------|
| Pismonosne pošiljke <i>Number of letters delivered</i> | 11.277 | 87,3 | 89,3 |
| Paketske pošiljke <i>Parcels</i> | 47 | 83,9 | 75,8 |
| Platni promet <i>Payment operations</i> | 5.361 | 96,6 | 96,5 |

TELEKOMUNIKACIJSKE USLUGE
TELECOMMUNICATION SERVICES

| | | | |
|--|---------|-------|-------|
| Telefonski razgovori u javnim govornicama, <i>Telephone units measured, 000</i> | 397 | 88,2 | 81,9 |
| Fiksni telefonski razgovori, mil. minuta <i>Minute of telephone calls by fixed telephones, 000 000</i> | 413 | 90,6 | 80,4 |
| Mobilni telefonski razgovori, hilj./tis. minuta <i>Post-paid minute of telephone calls by mobitel, 000</i> | 283.600 | 298,2 | 355,2 |
| Internet-trajanje konekcije (dial-up korisnici), <i>Internet-minutes of connection (dial-up users),</i> | 10 | 83,3 | 31,3 |
| Broj SMS poruka, u mil. <i>SMS message, 000 000</i> | 295 | 94,9 | 106,1 |

Napomena: prethodni podaci
Note: Preliminary data

PROMET NA AERODROMIMA/U ZRAČNIM LUKAMA, I tromjesečje 2011
TRAFFIC IN AIRPORTS, 1st quarter 2011

| | I tromjesečje <i>1st quarter</i> 2011 | Index I - III 2011 X - XII 2010 | Index I - III 2011 I - III 2010 |
|--|--|--|--|
|--|--|--|--|

PROMET AVIONA NA AERODROMIMA/U ZRAČNIM LUKAMA
AIRCRAFT TRAFFIC IN AIRPORTS

| | | | |
|--|-------|-------|-------|
| Međunarodni promet aviona, ukupno <i>International aircraft traffic, total</i> | 1.211 | 84,0 | 91,5 |
| Promet domaćih aviona <i>Domestic aircraft traffic</i> | 340 | 88,5 | 97,4 |
| Redovni promet <i>Scheduled traffic</i> | 330 | 87,5 | 97,1 |
| Vanredni/lzvanredni promet <i>Non-scheduled traffic</i> | 10 | 142,9 | 111,1 |
| Promet stranih aviona <i>Foreign aircraft traffic</i> | 871 | 82,3 | 89,4 |
| Redovni promet <i>Scheduled traffic</i> | 807 | 91,3 | 89,8 |
| Vanredni/lzvanredni promet <i>Non-scheduled traffic</i> | 64 | 36,8 | 85,3 |

PROMET PUTNIKA NA AERODROMIMA/U ZRAČNIM LUKAMA
TRAFFIC OF PASSENGERS IN AIRPORTS

| | | | |
|--|---------|-------|-------|
| Međunarodni promet putnika, ukupno <i>International traffic of passengers, total</i> | 105.419 | 82,4 | 109,0 |
| Promet domaćim avionima <i>Domestic aircraft traffic</i> | 27.513 | 94,5 | 159,4 |
| Redovni promet <i>Scheduled traffic</i> | 26.664 | 92,8 | 154,9 |
| Vanredni/lzvanredni promet <i>Non-scheduled traffic</i> | 849 | 233,2 | - |
| Promet stranim avionima <i>Foreign aircraft traffic</i> | 77.906 | 78,8 | 98,0 |
| Redovni promet <i>Scheduled traffic</i> | 75.131 | 83,0 | 96,7 |
| Vanredni/lzvanredni promet <i>Non-scheduled traffic</i> | 2.775 | 33,3 | 157,6 |

PROMET TERETA NA AERODROMIMA/U ZRAČNIM LUKAMA
FREIGHT TRAFFIC IN AIRPORTS

| | | | |
|---|-----|-------|-------|
| Međunarodni promet tereta, ukupno tona <i>International freight traffic, total tonnes</i> | 415 | 83,7 | 102,0 |
| Promet domaćim avionima <i>Domestic aircraft traffic</i> | 8 | 114,3 | 100,0 |
| Redovni promet <i>Scheduled traffic</i> | 8 | 114,3 | 100,0 |
| Vanredni/lzvanredni promet <i>Non-scheduled traffic</i> | - | - | - |
| Promet stranim avionima <i>Foreign aircraft traffic</i> | 407 | 83,2 | 102,0 |
| Redovni promet <i>Scheduled traffic</i> | 407 | 87,0 | 102,0 |
| Vanredni/lzvanredni promet <i>Non-scheduled traffic</i> | - | - | - |

Napomena: Prethodni podaci
Note: Preliminary data

ZRAČNI PRIJEVOZ, I tromjesečje 2011.

Air transport, 1st quarter 2011

| | I tromjesečje <i>1st quarter</i> 2011 | Index I - III 2011 X - XII 2010 | Index I - III 2011 I - III 2010 |
|---|--|--|--|
| Broj letova, ukupno <i>Number of flights</i> | 339 | 88,5 | 107,6 |
| Redovni prijevoz <i>Scheduled traffic</i> | 332 | 88,1 | 105,7 |
| Vanredni prijevoz <i>Non-scheduled traffic</i> | 7 | 116,7 | 700,0 |
| Avio kilometri ukupno, 000 <i>Aircraft kilometres performed, 000</i> | 1.007 | 91,1 | 152,8 |
| Redovni prijevoz <i>Scheduled traffic</i> | 987 | 90,8 | 150,0 |
| Vanredni prijevoz <i>Non-scheduled traffic</i> | 20 | 111,1 | - |
| Prevezeni putnici, ukupno <i>Passengers carried, total</i> | 28.444 | 100,0 | 158,0 |
| Redovni prijevoz <i>Scheduled traffic</i> | 27.621 | 98,8 | 153,8 |
| Vanredni prijevoz <i>Non-scheduled traffic</i> | 823 | 169,3 | - |
| Putnički kilometri ukupno, 000 <i>Passenger kilometres total, 000</i> | 41.359 | 72,4 | 199,4 |
| Redovni prijevoz <i>Scheduled traffic</i> | 40.398 | 123,4 | 195,0 |
| Vanredni prijevoz <i>Non-scheduled traffic</i> | 961 | 3,9 | - |

Napomena: prethodni podaci
Note: Preliminary data

TRGOVINA NA MALO PREMA PRETEŽNOJ DJELATNOSTI
RETAIL TRADE BY PREVAILING ACTIVITY

| | Ukupan promet bez PDV u hilj./tis. KM <i>Total sale (VAT excluded) in thousand KM</i> | | | | | Promet u trgovini na malo sa PDV u hilj./tis. KM <i>Retail sale (VAT included) in thousand KM</i> | | | | |
|--|---|------------------------|-------------------------|----------|-----------------------------|---|------------------------|-------------------------|-----------|-----------------------------|
| | III 11 | <u>III 11</u> II 11 | <u>III 11</u> III 10 | I-III 11 | <u>I-III 11</u> I-III 10 | III 11 | <u>III 11</u> II 11 | <u>III 11</u> III 10 | I-III 11 | <u>I-III 11</u> I-III 10 |
| Ukupno <i>Total</i> | 262.863 | 115,5 | 116,9 | 721.284 | 122,4 | 506.290 | 112,5 | 107,9 | 1.411.967 | 111,0 |
| 50.500 Trgov. na malo gorivima i mazivima <i>Retail sale fuels</i> | 67.259* | 108,1 | 110,5 | 194.949 | 123,5 | 61.825* | 109,6 | 107,9 | 177.959 | 113,6 |
| 52.1 Trgov. na malo u nespecijaliziranim prodavnicama/prodavaonicama <i>Retail sale in non-specialized stores</i> | 99.807 | 116,9 | 116,9 | 270.334 | 118,7 | 99.511 | 117,9 | 120,4 | 269.443 | 121,0 |
| 52.2 Trgovina na malo hranom, pićima i duhanskim proizv. u specijalizir. prodavnicama/prodavaonicama <i>Retail sale of food, beverages and tobacco in specialized stores</i> | 13.724 | 114,9 | 115,9 | 37.795 | 115,3 | 10.449 | 113,3 | 112,6 | 29.296 | 112,7 |
| 52.3 Trgovina na malo farmaceut., medicinskim, kozmetičkim i toaletnim proizvodima <i>Retail sale of pharmaceutical and medical goods, cosmetic and toilet articles</i> | 32.022 | 111,9 | 126,8 | 90.119 | 126,9 | 36.428 | 112,0 | 122,3 | 102.306 | 122,2 |
| 52.4 Ostala trgovina na malo novom robom u specijaliziranim prodavnicama/prodavaonicama <i>Other retail sale of new goods in specialized stores</i> | 47.234 | 128,7 | 121,8 | 120.268 | 129,8 | 44.276 | 130,0 | 125,5 | 113.651 | 131,2 |
| 52.5 Trgovina na malo polovnom robom u prodavnicama/prodavaonicama <i>Retail trade services of second-hand goods in stores</i> | 14 | 63,8 | 97,3 | 57 | 154,3 | 16 | 63,8 | 97,3 | 67 | 154,3 |
| 52.6 Trgovina na malo izvan prodavnica/prodavaonica <i>Retail sale out of stores</i> | 2.805 | 99,6 | 100,6 | 7.763 | 105,4 | 2.842 | 95,6 | 98,6 | 8.092 | 109,5 |
| Ostale djelatnosti <i>Other activities</i> | - | - | - | - | - | 250.945 | 109,0 | 99,5 | 711.154 | 103,2 |

PROMET TRGOVAČKIH POSLOVNIH SUBJEKATA OD OSTALIH DJELATNOSTI
TRADE IN OTHER ACTIVITIES EXCEPT RETAIL TRADE

| | III 11 | I-III 11 |
|--|--------|----------|
| Ostale djelatnosti bez PDV u hilj./tis. KM <i>Other activities (VAT excluded) in thousand KM</i> | 44.450 | 122.035 |

Napomena : prethodni podaci
Note: Previous data

TRGOVINA NA MALO PREMA TRGOVAČKIM STRUKAMA
RETAIL TRADE BY BRANCHES

| | Promet u trgovini na malo sa PDV u hilj./tis. KM | | | | |
|--|---|------------------------|-------------------------|-----------|-----------------------------|
| | <i>Retail sale (VAT included) in thousand KM</i> | | | | |
| | III 11 | <u>III 11</u> II 11 | <u>III 11</u> III 10 | I-III 11 | <u>I-III 11</u> I-III 10 |
| Ukupno | ##### | 112,5 | 1.107,9 | 1.411.967 | 111,0 |
| <i>Total</i> | | | | | |
| 05 Motorna goriva i maziva | 17.540* | 113,1 | 115,2 | 326.954 | 116,8 |
| <i>Automotive fuel</i> | | | | | |
| 11 Nespecijalizirane prodavnice/prodavaonice živežnim namirnicama | ##### | 104,8 | 104,1 | 512.312 | 108,3 |
| <i>Other non-specialized stores</i> | | | | | |
| 12 Ostale nespecijalizirane prodavnice/prodavaonice | 53.690 | 114,8 | 146,3 | 147.432 | 152,5 |
| <i>Other non-specialized stores</i> | | | | | |
| 21 Voće i povrće | 3.466 | 130,9 | 111,0 | 8.747 | 94,4 |
| <i>Fruit and vegetables</i> | | | | | |
| 22 Meso i mesni proizvodi | 2.728 | 110,8 | 153,7 | 7.634 | 144,7 |
| <i>Meat and meat products</i> | | | | | |
| 23 Ribe, školjke i rakovi | 136 | 134,7 | 103,9 | 339 | 95,1 |
| <i>Fish and sea food</i> | | | | | |
| 24 Hljeb/kruh, pecivo, kolači, tjestenina, bomboni i slatkiši | 3.611 | 93,5 | 81,8 | 11.023 | 82,4 |
| <i>Bread, cakes, pasta, candies and sweets</i> | | | | | |
| 25 Alkohol i druga pića | 7.486 | 122,1 | 88,4 | 19.865 | 92,4 |
| <i>Alcoholic and other beverages</i> | | | | | |
| 26 Duhanski proizvodi | 9.907 | 115,5 | 111,2 | 27.233 | 114,8 |
| <i>Tobacco products</i> | | | | | |
| 27 Ostale živežne namirnice u specijalizovanim prodavnicama | 2.631 | 107,1 | 52,1 | 7.482 | 55,3 |
| <i>Food in specialised stores</i> | | | | | |
| 31 Apoteke/ljekarne | 23.749 | 107,0 | 123,4 | 69.061 | 124,8 |
| <i>Pharmacies</i> | | | | | |
| 32 Medicinski preparati i ortopedska pomagala | 654 | 127,7 | 133,8 | 1.618 | 123,3 |
| <i>Medicines</i> | | | | | |
| 33 Kozmetički i toaletni proizvodi | 13.732 | 121,6 | 113,4 | 36.136 | 111,1 |
| <i>Toalet - cosmetic products</i> | | | | | |
| 41 Tekstil | 4.637 | 98,5 | 114,2 | 14.054 | 112,4 |
| <i>Textiles</i> | | | | | |
| 42 Odjevni predmeti | 7.203 | 109,3 | 136,3 | 21.345 | 139,2 |
| <i>Clothes</i> | | | | | |
| 43 Obuća i kožni proizvodi | 6.904 | 138,6 | 111,9 | 18.188 | 112,6 |
| <i>Footwear and leather products</i> | | | | | |
| 44 Namještaj, oprema za rasvjetu i predmeti za domaćinstvo | 4.111 | 111,1 | 84,6 | 12.017 | 92,8 |
| <i>Furniture, lighting and goods for household</i> | | | | | |
| 45 Električni aparati za domaćinstvo/kućanstvo, radio i TV uređaji | 8.239 | 100,4 | 39,0 | 26.168 | 44,7 |
| <i>Electricity appliances for household, radio and TV</i> | | | | | |
| 46 Željezna roba, boje, staklo i ostali građevinski materijal | 31.280 | 156,1 | 112,0 | 70.090 | 117,0 |
| <i>Basic metal goods, products for construction, glass</i> | | | | | |
| 47 Knjige, novine, časopisi, papirnata/papirna roba i pisaći pribor | 2.511 | 117,0 | 70,9 | 7.045 | 72,1 |
| <i>Books, newspapers, journals, other printed products</i> | | | | | |
| 48 Ostala trgovina na malo u specijaliziranim prodavnicama | 22.859 | 130,0 | 107,3 | 56.698 | 110,9 |
| <i>Other retail sale in specialised stores</i> | | | | | |
| 50 Polovna roba | 40 | 115,6 | 136,9 | 116 | 142,8 |
| <i>Second-hand goods</i> | | | | | |
| 61 Trgovina poštom, preko kataloga, interneta i televizije | 241 | 96,1 | 64,4 | 730 | 78,2 |
| <i>Trade by post, catalogues, internet and TV</i> | | | | | |
| 62 Trgovina na štandovima i pijacama | - | - | - | - | - |
| <i>Trade on markets</i> | | | | | |
| 63 Ostala trgovina na malo izvan prodavnica/prodavaonica | 3.468 | 101,5 | 95,8 | 9.680 | 105,9 |
| <i>Other retail sale not in stores</i> | | | | | |

Napomena : prethodni podaci
Note: Previous data

** Ispravljen podatak*

VANJSKA TRGOVINA
FOREIGN TRADE

IZVOZ I UVOZ PO MJESECIMA
EXPORTS & IMPORTS IN MONTHS

| | IZVOZ EXPORTS | | | UVOZ IMPORTS | | | Trgovinski bilans u 000 KM <i>Balance of trade in thousands of KM</i> | Pokrivenost uvoza izvozom u procentima <i>The Cover of imports by exports in percent</i> |
|-------------|------------------|--|------------------------------------|-----------------|--|------------------------------------|---|---|
| | .000 KM | Lančani indeksi <i>Chain indices</i> | Struktura <i>Structure</i> % | .000 KM | Lančani indeksi <i>Chain indices</i> | Struktura <i>Structure</i> % | | |
| 2010 | 4.731.835 | - | 100 | 8.898.218 | - | 100 | -4166383 | 53,2 |
| I | 287.417 | - | 6 | 478.126 | - | 5 | -190709 | 60,1 |
| II | 337.690 | 118 | 7 | 596.367 | 124,7 | 7 | -258677 | 56,6 |
| III | 386.748 | 115 | 8 | 738.161 | 123,8 | 8 | -351413 | 52,4 |
| IV | 399.058 | 103 | 8 | 762.523 | 103,3 | 9 | -363465 | 52,3 |
| V | 407.133 | 102 | 9 | 758.796 | 99,5 | 9 | -351663 | 53,7 |
| VI | 425.762 | 105 | 9 | 772.242 | 101,8 | 9 | -346480 | 55,1 |
| VII | 405.238 | 95 | 9 | 817.005 | 105,8 | 9 | -411767 | 49,6 |
| VIII | 397.751 | 98 | 8 | 756.048 | 92,5 | 9 | -358297 | 52,6 |
| IX | 422.099 | 106 | 9 | 787.696 | 104,2 | 9 | -365597 | 53,6 |
| X | 399.949 | 95 | 9 | 816.133 | 103,6 | 9 | -416184 | 49 |
| XI | 450.169 | 113 | 9,5 | 775.221 | 95 | 8,7 | -325.052 | 58,1 |
| XII | 412.821 | 92 | 9 | 839.900 | 108,3 | 9 | -427079 | 49,2 |
| 2011 | | | | | | | | |
| I | 429.647 | - | 32,0 | 629.019 | - | 27,7 | -199.372 | 68,3 |
| II | 438.816 | 102,1 | 32,7 | 750.380 | 119,3 | 33,1 | -311.564 | 58,5 |
| III | 475.467 | 108,4 | 35,4 | 889.557 | 118,5 | 39,2 | -414.090 | 53,4 |

Izvor podataka: Uprava za indirektno/neizravno oporezivanje BiH posredovanjem Agencije za statistiku BiH.
Source of data: Indirect Taxation Authority of BiH through the medium of Agency for statistics of BiH.

Prethodni podaci
Previous data

IZVOZ FEDERACIJE BOSNE I HERCEGOVINE PO PODRUČJIMA KLASIFIKACIJE DJELATNOSTI KD BiH 2010
EXPORTS OF FEDERATION OF BOSNIA AND HERZEGOVINA ACCORDING TO SECTIONS OF NACE Rev. 2

| | III 2011 | | III 2011 II 2011 | III 2011 III 2010 | I-III 2011 | | I-III 2011 I-III 2010 |
|---|----------|----------|---------------------|----------------------|------------|---------|--------------------------|
| | .000 KM | .000 EUR | | | KM | EUR | |
| UKUPNO <i>TOTAL</i> | 475.467 | 243.102 | 108,4 | 122,9 | 1.343.930 | 687.141 | 132,8 |
| A POLJOPRIVREDA, ŠUMARSTVO I RIBARSTVO <i>AGRICULTURE, FORESTRY AND FISHING</i> | 5.039 | 2.577 | 117,2 | 84,8 | 13.338 | 6.820 | 100,9 |
| B VAĐENJE RUDA I KAMENA <i>MINING AND QUARRYING</i> | 5.342 | 2.731 | 109,1 | 192,4 | 14.205 | 7.263 | 169,1 |
| C PRERAĐIVAČKA INDUSTRIJA <i>MANUFACTURING</i> | 418.467 | 213.959 | 110,5 | 121,7 | 1.147.555 | 586.735 | 128,7 |
| D PROIZVODNJA I SNABDIJEVANJE/ OPSKRBA ELEKTRIČNOM ENERGIJOM GASOM/PLINOM, PAROM I KLIMATIZACIJA <i>ELECTRICITY, GAS, STEAM AND AIR CONDITIONING SUPPLY</i> | 18.728 | 9.575 | 78,1 | 108,8 | 85.746 | 43.841 | 144,1 |
| OSTALO <i>OTHER</i> | 27.891 | 14.260 | 103,6 | 165,6 | 83.085 | 42.481 | 212,6 |
| Nerazvrstano po kategorijama <i>Unclassified according to category</i> | - | - | - | - | 1 | 1 | 100,0 |

UVOZ FEDERACIJE BOSNE I HERCEGOVINE PO PODRUČJIMA KLASIFIKACIJE DJELATNOSTI KD BiH 2010
IMPORTS OF FEDERATION OF BOSNIA AND HERZEGOVINA ACCORDING TO SECTIONS OF NACE Rev. 2

| | III 2011 | | III 2011 II 2011 | III 2011 III 2010 | I-III 2011 | | I-III 2011 I-III 2010 |
|---|----------|----------|---------------------|----------------------|------------|-----------|--------------------------|
| | .000 KM | .000 EUR | | | KM | EUR | |
| UKUPNO <i>TOTAL</i> | 889.557 | 454.823 | 118,5 | 120,5 | 2.268.956 | 1.160.099 | 125,2 |
| A POLJOPRIVREDA, ŠUMARSTVO I RIBARSTVO <i>AGRICULTURE, FORESTRY AND FISHING</i> | 38.281 | 19.573 | 95,1 | 113,8 | 107.680 | 55.056 | 129,1 |
| B VAĐENJE RUDA I KAMENA <i>MINING AND QUARRYING</i> | 72.690 | 37.166 | 110,4 | 116,5 | 208.454 | 106.581 | 150,1 |
| C PRERAĐIVAČKA INDUSTRIJA <i>MANUFACTURING</i> | 761.446 | 389.321 | 119,4 | 121,2 | 1.916.780 | 980.034 | 123,6 |
| D PROIZVODNJA I SNABDIJEVANJE/ OPSKRBA ELEKTRIČNOM ENERGIJOM GASOM/PLINOM, PAROM I KLIMATIZACIJA <i>ELECTRICITY, GAS, STEAM AND AIR CONDITIONING SUPPLY</i> | 10.121 | 5.175 | 799,6 | 152,7 | 17.050 | 8.717 | 69,9 |
| OSTALO <i>OTHER</i> | 7.019 | 3.589 | 131,4 | 94,7 | 18.991 | 9.710 | 128,4 |
| Nerazvrstano po kategorijama <i>Unclassified according to category</i> | - | - | - | - | 1 | 1 | 25,0 |

Izvor podataka: Uprava za indirektno/neizravno oporezivanje BiH posredovanjem Agencije za statistiku BiH.
Source of data: Indirect Taxation Authority of BiH through the medium of Agency for statistics of BiH.

Prethodni podaci
Previous data

IZVOZ PO SEKTORIMA I ODSJECIMA SMTK - Rev. 4
EXPORTS BY SECTIONS AND DIVISIONS OF SITC Rev. 4

| | III 2011 | | III 2011 | III 2011 | I-III 2011 | | I-III 2011 |
|---|----------|----------|----------|----------|------------|---------|------------|
| | .000 KM | .000 EUR | II 2011 | III 2010 | KM | EUR | I-III 2010 |
| UKUPNO TOTAL | 475.467 | 243.102 | 108,4 | 122,9 | 1.343.930 | 687.140 | 132,8 |
| 0 HRANA I ŽIVE ŽIVOTINJE FOOD AND LIVE ANIMALS | 13.198 | 6.748 | 115,3 | 78,4 | 35.285 | 18.041 | 88,4 |
| 00 Žive životinje Live animals | - | - | - | - | 82 | 42 | 84,5 |
| 01 Meso i mesne prerađevine Meat and meat preparations | 3.338 | 1.707 | 110,5 | 91,2 | 9.100 | 4.653 | 96,5 |
| 02 Mlijeko, mliječne prerađevine i jaja Dairy products and birds' eggs | 3.293 | 1.684 | 110,8 | 94,7 | 8.758 | 4.478 | 106,0 |
| 03 Ribe, vodozemci i njihove prerađevine Fish, crustaceans, molluscs, prepar. of | 442 | 226 | 342,6 | 83,1 | 659 | 337 | 68,6 |
| 04 Žitarice i proizvodi od žitarica Cereals and cereal preparations | 1.853 | 947 | 192,8 | 77,7 | 4.251 | 2.174 | 72,4 |
| 05 Voće i povrće Vegetables and fruit | 2.482 | 1.269 | 106,6 | 65,4 | 6.934 | 3.545 | 86,8 |
| 06 Šećer, šećerne prerađevine i med Sugar, sugar preparations and honey | 22 | 11 | 88,0 | 37,9 | 51 | 26 | 39,5 |
| 07 Kafa, čaj, kakao i začini Coffee, tea, cocoa, spices | 1.047 | 535 | 118,3 | 67,8 | 2.908 | 1.487 | 78,1 |
| 08 Hrana za životinje Feeding stuff for animals | 93 | 48 | 117,7 | 93,9 | 257 | 131 | 99,2 |
| 09 Ostali jestivi proizvodi Miscellaneous edible products | 628 | 321 | 65,0 | 52,6 | 2.285 | 1.168 | 72,1 |
| 1 PIĆA I DUHAN BEVERAGES AND TOBACCO | 3.638 | 1.860 | 189,7 | 98,1 | 7.125 | 3.643 | 87,8 |
| 11 Pića Beverages | 2.219 | 1.135 | 153,7 | 92,1 | 4.668 | 2.387 | 91,6 |
| 12 Duhan i proizvodi od duhana Tobacco and tobacco manufactures | 1.419 | 726 | 299,4 | 109,3 | 2.457 | 1.256 | 81,3 |
| 2 SIROVE MATERIJNE NEJESTIVE, OSIM GORIVA INEDIBLE RAW MATERIALS, EXCEPT FUEL | 50.503 | 25.822 | 105,3 | 146,8 | 144.167 | 73.711 | 180,0 |
| 21 Sirove kože i sirovo krzno Hides, skins and furskins, raw | 6.828 | 3.491 | 97,4 | 163,9 | 19.419 | 9.929 | 199,1 |
| 22 Uljano sjemenje i plodovi Oil seeds and oleaginous fruits | 10 | 5 | - | 200,0 | 116 | 59 | 113,7 |
| 23 Sirovi i sintetički kaučuk Crude rubber | - | - | - | - | - | - | - |
| 24 Drvo i pluta Cork and wood | 15.581 | 7.966 | 116,6 | 124,5 | 39.579 | 20.236 | 133,0 |
| 25 Celuloza i papirni otpaci Pulp and waste paper | 246 | 126 | 116,6 | 103,8 | 602 | 308 | 94,1 |
| 26 Sirova tekstilna vlakna i njihovi otpaci Crude textile fibres and their wastes | 22 | 11 | 33,3 | 36,1 | 133 | 68 | 126,7 |
| 27 Prirodna đubriva i minerali osim goriva Crude fertilizers and minerals ex. fuels | 1.738 | 889 | 73,1 | 94,7 | 7.118 | 3.639 | 105,7 |
| 28 Metalne rude i otpaci od metala Metalliferous ores and metal scrap | 25.563 | 13.070 | 104,6 | 167,7 | 75.868 | 38.791 | 236,6 |
| 29 Sirovine biljne i životinjske, ostale Crude animal and vegetable materials | 515 | 263 | 105,7 | 149,7 | 1.332 | 681 | 145,4 |
| 3 MINERALNA GORIVA, MAZIVA I SRODNI PROIZVODI MINERAL FUELS, LUBRICANTS AND SIMILAR PRODUCTS | 54.947 | 28.094 | 88,8 | 145,9 | 184.009 | 94.082 | 155,1 |

IZVOZ PO SEKTORIMA I ODSJECIMA SMTK - Rev. 4 (nastavak)
EXPORTS BY SECTIONS AND DIVISIONS OF SITC Rev. 4

| | III 2011 | | III 2011 II 2011 | III 2011 III 2010 | I-III 2011 | | I-III 2011 I-III 2010 |
|---|----------|----------|---------------------|----------------------|------------|---------|--------------------------|
| | .000 KM | .000 EUR | | | KM | EUR | |
| 32 Ugalj, koks i briketi <i>Coal, coke and briquettes</i> | 32.607 | 16.672 | 88,5 | 173,6 | 92.761 | 47.428 | 167,7 |
| 33 Nafta i derivati od nafte <i>Petroleum and petroleum products</i> | 3.612 | 1.847 | 331,1 | 217,7 | 5.467 | 2.795 | 144,5 |
| 34 Prirodni i industrijski gas <i>Gas, natural and manufactured</i> | - | - | - | - | 35 | 18 | 49,3 |
| 35 Električna energija <i>Electricity</i> | 18.728 | 9.575 | 78,2 | 108,8 | 85.746 | 43.841 | 144,1 |
| 4 ULJA, MASTI I VOSKOVI ŽIVOTINJSKOG ILI BILJNOG PORIJEKLA <i>EDIBLE OIL, LARD AND WAX OF ANIMAL OR PLANT ORIGIN</i> | - | - | - | - | - | - | - |
| 41 Životinjska ulja i masti <i>Animal oils and fats</i> | - | - | - | - | - | - | - |
| 42 Biljna ulja i masti, sirova i rafinirana <i>Vegetable fats, oils, crude and refined</i> | - | - | - | - | - | - | - |
| 43 Prerađena biljna i život. ulja i masnoće <i>Processed animal or vegetable fats and oils</i> | - | - | - | - | - | - | - |
| 5 KEMIJSKI PROIZVODI <i>CHEMICAL PRODUCTS</i> | 27.093 | 13.852 | 71,5 | 116,1 | 88.087 | 45.038 | 146,9 |
| 51 Organske kemikalije <i>Organic chemicals</i> | 2.108 | 1.078 | 101,5 | 209,3 | 5.829 | 2.980 | 175,2 |
| 52 Anorganske kemikalije <i>Inorganic chemicals</i> | 14.452 | 7.389 | 86,7 | 135,7 | 45.175 | 23.098 | 143,3 |
| 53 Boje i štavila <i>Dyeing, tanning, colouring materials</i> | 1.029 | 526 | 166,5 | 99,3 | 2.292 | 1.172 | 90,5 |
| 54 Medicinski i farmaceutski proizvodi <i>Medical and pharmaceutical products</i> | 2.475 | 1.265 | 24,5 | 51,9 | 14.879 | 7.608 | 187,1 |
| 55 Toaletni proizvodi i proizvodi za čišćenje <i>Toilet, cleaning and perfume materials</i> | 1.381 | 706 | 60,1 | 58,7 | 4.920 | 2.516 | 71,8 |
| 56 Vještačka đubriva <i>Processed fertilizers</i> | 1.346 | 688 | 45,4 | - | 5.259 | 2.689 | - |
| 57 Plastične mase u primarnim oblicima <i>Plastics in primary forms</i> | 239 | 122 | 118,9 | 123,2 | 603 | 308 | 104,9 |
| 58 Plastične mase, ne-primarni oblici <i>Plastics in non-primary forms</i> | 2.473 | 1.264 | 104,8 | 151,2 | 6.435 | 3.290 | 182,6 |
| 59 Ostale hemikalije/kemikalije <i>Chemicals, n.e.s.</i> | 1.590 | 813 | 254,4 | 96,1 | 2.695 | 1.378 | 75,8 |
| 6 INDUSTRIJSKI PROIZVODI, RAZVRSTANI UGLAVNOM PO VRSTI SIROVINA <i>INDUSTRIAL PRODUCTS, CLASSIFIED MOSTLY BY RAW MATERIAL</i> | 145.946 | 74.621 | 131,7 | 121,2 | 390.587 | 199.704 | 134,9 |
| 61 Koža, krzno i proizvodi od kože i krzna <i>Leather, products of, dressed furskins</i> | 4.973 | 2.543 | 91,7 | 344,6 | 14.680 | 7.506 | 301,8 |
| 62 Guma i gumeni proizvodi <i>Rubber manufactures, n.e.s.</i> | 382 | 195 | 94,3 | 118,3 | 1.031 | 527 | 113,2 |
| 63 Proizvodi od drveta, osim namještaja <i>Wood manufactures (excl. furniture)</i> | 4.492 | 2.297 | 108,3 | 86,4 | 12.453 | 6.367 | 92,6 |
| 64 Papir, ljepenka i ostali slični proizvodi <i>Paper, paperboard and articles thereof</i> | 7.429 | 3.798 | 59,1 | 93,7 | 32.625 | 16.681 | 186,5 |
| 65 Predivo, tkanine i tekstilni proizvodi <i>Textile yarn, fabrics, made-up articles</i> | 525 | 268 | 117,7 | 69,9 | 1.414 | 723 | 85,4 |
| 66 Proizvodi od nemetalnih minerala <i>Non-metallic mineral manufactures</i> | 5.789 | 2.960 | 160,6 | 99,5 | 12.544 | 6.414 | 77,8 |
| 67 Željezo i čelik <i>Iron and steel</i> | 46.102 | 23.572 | 357,1 | 111,5 | 94.790 | 48.465 | 121,4 |

IZVOZ PO SEKTORIMA I ODSJECIMA SMTK - Rev. 4 (nastavak)
EXPORTS BY SECTIONS AND DIVISIONS OF SITC Rev. 4

| | III 2011 | | III 2011 II 2011 | III 2011 III 2010 | I-III 2011 | | I-III 2011 I-III 2010 |
|---|----------|----------|---------------------|----------------------|------------|---------|--------------------------|
| | .000 KM | .000 EUR | | | KM | EUR | |
| 68 Obojeni metali <i>Non-ferrous metals</i> | 53.534 | 27.371 | 107,2 | 141,9 | 155.968 | 79.745 | 144,9 |
| 69 Metalni proizvodi <i>Manufactures of metals</i> | 22.720 | 11.617 | 106,4 | 114,2 | 65.082 | 33.276 | 131,9 |
| 7 MAŠINE/STROJEVI I TRANSPORTNA SREDSTVA <i>MACHINERY AND TRANSPORT EQUIPMENT</i> | 67.630 | 34.579 | 107,7 | 120,2 | 183.453 | 93.798 | 121,7 |
| 71 Pogonske mašine i oprema <i>Power-generating enginery, equipment</i> | 14.315 | 7.319 | 105,4 | 114,0 | 38.692 | 19.783 | 101,6 |
| 72 Mašine specijaliz. za određ. industrije <i>Machines special. for partic. industries</i> | 3.499 | 1.789 | 87,8 | 100,2 | 10.509 | 5.373 | 107,8 |
| 73 Mašine za obradu metala <i>Metal working machinery</i> | 827 | 423 | 75,9 | 23,2 | 2.938 | 1.502 | 40,8 |
| 74 Ostale industrijske mašine i dijelovi <i>Other industrial machinery and parts of</i> | 22.270 | 11.386 | 108,9 | 160,7 | 57.978 | 29.644 | 161,8 |
| 75 Kanc. mašine i mašine za automat. obradu podataka <i>Office machines and automatic data processing machine s</i> | 513 | 262 | 291,5 | 228,0 | 1.115 | 570 | 126,7 |
| 76 Telekomunikacijski aparati i aparati za snimanje zvuka <i>Telecommunications and sound recording apparatus</i> | 123 | 63 | 34,1 | - | 639 | 327 | 86,2 |
| 77 Električne mašine, aparati i uređaji <i>Electrical machinery, appliances, parts</i> | 11.505 | 5.882 | 116,2 | 109,9 | 29.155 | 14.907 | 112,0 |
| 78 Drumska vozila <i>Road vehicles</i> | 14.366 | 7.345 | 111,0 | 120,0 | 41.594 | 21.267 | 131,2 |
| 79 Ostala transportna vozila <i>Other transport equipment</i> | 212 | 108 | 68,6 | 159,4 | 833 | 426 | 181,5 |
| 8 RAZNI INDUSTRIJSKI PROIZVODI <i>MISCELLANEOUS INDUST. GOODS</i> | 112.352 | 57.445 | 108,0 | 119,4 | 310.909 | 158.965 | 117,4 |
| 81 Montažne zgrade, sanitarni, rasvjetni i grijajući uređaji <i>Fabricated buildings; sanitary, heating, lighting equipment</i> | 4.083 | 2.088 | 102,7 | 161,9 | 10.858 | 5.552 | 168,5 |
| 82 Namještaj i njegovi dijelovi <i>Furniture and furnishings</i> | 59.776 | 30.563 | 112,2 | 122,2 | 161.011 | 82.324 | 119,5 |
| 83 Torbe, tašne, neseseri i slični proizvodi <i>Travel goods, handbags and similar</i> | 399 | 204 | 73,8 | 82,4 | 1.338 | 684 | 88,6 |
| 84 Odjeća <i>Clothing</i> | 18.146 | 9.278 | 96,1 | 129,3 | 54.939 | 28.090 | 115,2 |
| 85 Obuća <i>Footwear</i> | 18.372 | 9.393 | 98,5 | 108,8 | 54.786 | 28.012 | 112,2 |
| 87 Naučni i kontrolni instrumenti <i>Scientific and controlling instruments</i> | 634 | 324 | 105,1 | 85,3 | 1.863 | 953 | 93,1 |
| 88 Fotografski i optički proizvodi, satovi <i>Photo and optical equipment; watches</i> | 27 | 14 | 122,7 | 112,5 | 75 | 38 | 78,1 |
| 89 Ostali industrijski proizvodi <i>Miscellaneous manufactured articles</i> | 10.915 | 5.581 | 134,1 | 104,0 | 26.039 | 13.314 | 110,7 |
| 9 Proizvodi, nerazvrstani po kategorijama <i>Products and transactions, unclassified</i> | 160 | 82 | - | - | 308 | 157 | - |

Izvor podataka: Uprava za indirektno/neizravno oporezivanje BiH posredovanjem Agencije za statistiku BiH.
Source of data: Indirect Taxation Authority of BiH through the medium of Agency for statistics of BiH.

Prethodni podaci

Previous data

UVOZ PO SEKTORIMA I ODSJECIMA SMTK - Rev. 4
IMPORTS BY SECTIONS AND DIVISIONS OF SITC Rev. 4

| | III 2011 | | III 2011 II 2011 | III 2011 III 2010 | I-III 2011 | | I-III 2011 I-III 2010 |
|---|----------|-----------|---------------------|----------------------|------------|-----------|--------------------------|
| | .000 KM | . 000 EUR | | | .000 KM | . 000 EUR | |
| UKUPNO TOTAL | 889.557 | 454.823 | 118,5 | 120,5 | 2.268.956 | 1.160.099 | 125,2 |
| 0 HRANA I ŽIVE ŽIVOTINJE FOOD AND LIVE ANIMALS | 106.862 | 54.638 | 109,0 | 109,2 | 291.064 | 148.819 | 112,9 |
| 00 Žive životinje Live animals | 3.690 | 1.887 | 141,5 | 73,4 | 8.879 | 4.540 | 77,0 |
| 01 Meso i mesne prerađevine Meat and meat preparations | 11.696 | 5.980 | 123,8 | 113,9 | 30.177 | 15.429 | 91,2 |
| 02 Mlijeko, mliječne prerađevine i jaja Dairy products and birds' eggs | 13.303 | 6.802 | 112,9 | 126,9 | 36.735 | 18.782 | 126,1 |
| 03 Ribe, vodozemci i njihove prerađevine Fish, crustaceans, molluscs, prepar. of | 3.451 | 1.764 | 132,8 | 86,9 | 8.563 | 4.378 | 79,8 |
| 04 Žitarice i proizvodi od žitarica Cereals and cereal preparations | 18.870 | 9.648 | 87,1 | 118,9 | 55.146 | 28.196 | 145,4 |
| 05 Voće i povrće Vegetables and fruit | 18.863 | 9.644 | 108,4 | 105,6 | 52.276 | 26.728 | 113,2 |
| 06 Šećer, šećerne prerađevine i med Sugar, sugar preparations and honey | 4.248 | 2.172 | 104,6 | 107,7 | 11.835 | 6.051 | 124,8 |
| 07 Kafa, čaj, kakao i začini Coffee, tea, cocoa, spices | 13.361 | 6.831 | 110,0 | 118,0 | 36.135 | 18.476 | 117,9 |
| 08 Hrana za životinje Feeding stuff for animals | 4.461 | 2.281 | 110,0 | 94,2 | 12.271 | 6.274 | 103,8 |
| 09 Ostali jestivi proizvodi Miscellaneous edible products | 14.919 | 7.628 | 121,2 | 103,4 | 39.047 | 19.964 | 104,6 |
| 1 PIĆA I DUHAN BEVERAGES AND TOBACCO | 21.122 | 10.800 | 135,2 | 91,9 | 51.423 | 26.292 | 91,3 |
| 11 Pića Beverages | 13.839 | 7.076 | 137,6 | 96,0 | 32.882 | 16.812 | 96,7 |
| 12 Duhan i proizvodi od duhana Tobacco and tobacco manufactures | 7.283 | 3.724 | 131,0 | 84,9 | 18.541 | 9.480 | 83,1 |
| 2 SIROVE MATERIJNE NEJESTIVE, OSIM GORIVA INEDIBLE RAW MATERIALS, EXCEPT FUEL | 31.619 | 16.167 | 98,2 | 139,0 | 85.117 | 43.520 | 160,7 |
| 21 Sirove kože i sirovo krzno Hides, skins and furskins, raw | 9.761 | 4.991 | 129,4 | 206,5 | 22.695 | 11.604 | 225,9 |
| 22 Uljano sjemenje i plodovi Oil seeds and oleaginous fruits | 417 | 213 | 97,0 | 106,1 | 1.115 | 570 | 124,7 |
| 23 Sirovi i sintetički kaučuk Crude rubber | 74 | 38 | 49,7 | 67,9 | 394 | 201 | 183,3 |
| 24 Drvo i pluta Cork and wood | 2.140 | 1.094 | 129,9 | 103,0 | 4.590 | 2.347 | 108,7 |
| 25 Celuloza i papirni otpaci Pulp and waste paper | 462 | 236 | 135,5 | 222,1 | 1.180 | 603 | 182,7 |
| 26 Sirova tekstilna vlakna i njihovi otpaci Crude textile fibres and their wastes | 502 | 257 | 205,7 | 380,3 | 953 | 487 | 106,5 |
| 27 Prirodna đubriva i minerali osim goriva Crude fertilizers and minerals ex. fuels | 1.983 | 1.014 | 106,0 | 120,9 | 4.988 | 2.550 | 117,4 |
| 28 Metalne rude i otpaci od metala Metalliferous ores and metal scrap | 13.428 | 6.866 | 80,5 | 129,9 | 41.241 | 21.086 | 181,0 |
| 29 Sirovine biljne i životinjske, ostale Crude animal and vegetable materials | 2.852 | 1.458 | 86,4 | 91,2 | 7.961 | 4.070 | 88,4 |
| 3 MINERALNA GORIVA, MAZIVA I SRODNI PROIZVODI MINERAL FUELS, LUBRICANTS AND SIMILAR PRODUCTS | 160.608 | 82.118 | 114,7 | 129,3 | 441.085 | 225.523 | 145,6 |

UVOZ PO SEKTORIMA I ODSJECIMA SMTK - Rev. 4 (nastavak)
IMPORTS BY SECTIONS AND DIVISIONS OF SITC Rev. 4 (continued)

| | III 2011 | | III 2011 II 2011 | III 2011 III 2010 | I-III 2011 | | I-III 2011 I-III 2010 |
|---|----------|-----------|---------------------|----------------------|------------|-----------|--------------------------|
| | .000 KM | . 000 EUR | | | .000 KM | . 000 EUR | |
| 32 Ugalj, koks i briketi <i>Coal, coke and briquettes</i> | 53.850 | 27.533 | 124,9 | 126,2 | 144.654 | 73.960 | 175,9 |
| 33 Nafta i derivati od nafte <i>Petroleum and petroleum products</i> | 71.736 | 36.678 | 104,8 | 136,2 | 199.771 | 102.141 | 150,1 |
| 34 Prirodni i industrijski gas <i>Gas, natural and manufactured</i> | 24.901 | 12.732 | 91,7 | 111,8 | 79.611 | 40.704 | 126,0 |
| 35 Električna energija <i>Electricity</i> | 10.121 | 5.175 | 800,1 | 152,7 | 17.049 | 8.717 | 69,9 |
| 4 ULJA, MASTI I VOSKOVI ŽIVOTINJSKOG ILI BILJNOG PORIJEKLA <i>EDIBLE OIL, LARD AND WAX OF ANIMAL OR PLANT ORIGIN</i> | 5.629 | 2.878 | 97,8 | 120,8 | 17.389 | 8.891 | 141,0 |
| 41 Životinjska ulja i masti <i>Animal oils and fats</i> | 161 | 82 | 185,1 | 67,1 | 475 | 243 | 80,9 |
| 42 Biljna ulja i masti, sirova i rafinirana <i>Vegetable fats, oils, crude and refined</i> | 4.959 | 2.535 | 95,5 | 124,5 | 15.515 | 7.933 | 145,4 |
| 43 Prerađena biljna i život. ulja i masnoće <i>Processed animal or vegetable fats and oils</i> | 509 | 260 | 107,8 | 116,5 | 1.399 | 715 | 130,1 |
| 5 KEMIJSKI PROIZVODI <i>CHEMICAL PRODUCTS</i> | 109.488 | 55.980 | 122,1 | 114,0 | 277.078 | 141.668 | 116,8 |
| 51 Organske kemikalije <i>Organic chemicals</i> | 2.073 | 1.060 | 115,4 | 105,8 | 5.360 | 2.741 | 120,3 |
| 52 Anorganske kemikalije <i>Inorganic chemicals</i> | 5.317 | 2.719 | 175,0 | 154,7 | 12.671 | 6.479 | 223,9 |
| 53 Boje i štavila <i>Dyeing, tanning, colouring materials</i> | 9.568 | 4.892 | 162,3 | 128,3 | 18.919 | 9.673 | 129,4 |
| 54 Medicinski i farmaceutski proizvodi <i>Medical and pharmaceutical products</i> | 24.657 | 12.607 | 109,7 | 103,6 | 66.090 | 33.791 | 110,1 |
| 55 Toaletni proizvodi i proizvodi za čišćenje <i>Toilet, cleaning and perfume materials</i> | 21.837 | 11.165 | 101,4 | 89,1 | 63.045 | 32.234 | 98,8 |
| 56 Vještačka đubriva <i>Processed fertilizers</i> | 2.135 | 1.092 | 131,4 | 97,6 | 7.965 | 4.072 | 108,5 |
| 57 Plastične mase u primarnim oblicima <i>Plastics in primary forms</i> | 15.895 | 8.127 | 127,4 | 170,3 | 38.440 | 19.654 | 144,7 |
| 58 Plastične mase, ne-primarni oblici <i>Plastics in non-primary forms</i> | 14.806 | 7.570 | 125,2 | 124,0 | 35.730 | 18.268 | 123,4 |
| 59 Ostale hemikalije/kemikalije <i>Chemicals, n.e.s.</i> | 13.200 | 6.749 | 146,5 | 115,7 | 28.858 | 14.755 | 111,8 |
| 6 INDUSTRIJSKI PROIZVODI, RAZVRSTANI UGLAVNOM PO VRSTI SIROVINA <i>INDUSTRIAL PRODUCTS, CLASSIFIED MOSTLY BY RAW MATERIAL</i> | 190.235 | 97.266 | 127,9 | 127,2 | 466.429 | 238.481 | 129,9 |
| 61 Koža, krzno i proizvodi od kože i krzna <i>Leather, products of, dressed furskins</i> | 18.585 | 9.502 | 152,9 | 147,9 | 42.530 | 21.745 | 142,9 |
| 62 Guma i gumeni proizvodi <i>Rubber manufactures, n.e.s.</i> | 8.463 | 4.327 | 126,1 | 115,8 | 21.312 | 10.897 | 133,0 |
| 63 Proizvodi od drveta, osim namještaja <i>Wood manufactures (excl. furniture)</i> | 6.963 | 3.560 | 128,4 | 105,0 | 17.093 | 8.740 | 106,4 |
| 64 Papir, ljepenka i ostali slični proizvodi <i>Paper, paperboard and articles thereof</i> | 18.550 | 9.484 | 113,3 | 114,7 | 48.315 | 24.703 | 115,1 |
| 65 Predivo, tkanine i tekstilni proizvodi <i>Textile yarn, fabrics, made-up articles</i> | 32.458 | 16.596 | 128,0 | 121,9 | 81.014 | 41.422 | 120,7 |
| 66 Proizvodi od nemetalnih minerala <i>Non-metallic mineral manufactures</i> | 21.177 | 10.828 | 143,8 | 116,0 | 47.515 | 24.294 | 120,4 |
| 67 Željezo i čelik <i>Iron and steel</i> | 26.703 | 13.653 | 119,6 | 128,1 | 67.258 | 34.388 | 144,9 |

UVOZ PO SEKTORIMA I ODSJECIMA SMTK - Rev. 4 (nastavak)
IMPORTS BY SECTIONS AND DIVISIONS OF SITC Rev. 4 (continued)

| | III 2011 | | III 2011 II 2011 | III 2011 III 2010 | I-III 2011 | | I-III 2011 I-III 2010 |
|---|----------|-----------|---------------------|----------------------|------------|-----------|--------------------------|
| | .000 KM | . 000 EUR | | | .000 KM | . 000 EUR | |
| 68 Obojeni metali <i>Non-ferrous metals</i> | 29.294 | 14.978 | 161,2 | 175,6 | 65.287 | 33.381 | 157,5 |
| 69 Metalni proizvodi <i>Manufactures of metals</i> | 28.042 | 14.338 | 101,7 | 114,5 | 76.105 | 38.912 | 125,0 |
| 7 MAŠINE/STROJEVI I TRANSPORTNA SREDSTVA <i>MACHINERY AND TRANSPORT EQUIPMENT</i> | 185.771 | 94.983 | 119,2 | 135,2 | 448.756 | 229.445 | 126,7 |
| 71 Pogonske mašine i oprema <i>Power-generating enginery, equipment</i> | 6.991 | 3.574 | 272,0 | 125,1 | 11.611 | 5.937 | 61,3 |
| 72 Mašine specijaliz. za određ. industrije <i>Machines special. for partic. industries</i> | 17.989 | 9.198 | 101,7 | 139,3 | 45.175 | 23.098 | 131,3 |
| 73 Mašine za obradu metala <i>Metal working machinery</i> | 7.957 | 4.068 | 96,5 | 402,5 | 18.610 | 9.515 | 337,4 |
| 74 Ostale industrijske mašine i dijelovi <i>Other industrial machinery and parts of</i> | 30.925 | 15.812 | 116,1 | 130,8 | 79.698 | 40.749 | 126,9 |
| 75 Kanc. mašine i mašine za automat. obradu podataka <i>Office machines and automatic data processing machine s</i> | 10.847 | 5.546 | 102,7 | 107,5 | 32.414 | 16.573 | 118,4 |
| 76 Telekomunikacijski aparati i aparati za snimanje zvuka <i>Telecommunications and sound recording apparatus</i> | 18.281 | 9.347 | 114,1 | 157,3 | 46.924 | 23.992 | 119,8 |
| 77 Električne mašine, aparati i uređaji <i>Electrical machinery, appliances, parts</i> | 28.970 | 14.812 | 106,0 | 100,9 | 77.131 | 39.436 | 114,5 |
| 78 Drumska vozila <i>Road vehicles</i> | 52.979 | 27.088 | 113,5 | 126,5 | 123.579 | 63.185 | 127,1 |
| 79 Ostala transportna vozila <i>Other transport equipment</i> | 10.832 | 5.538 | - | - | 13.614 | 6.961 | 933,7 |
| 8 RAZNI INDUSTRIJSKI PROIZVODI <i>MISCELLANEOUS INDUST. GOODS</i> | 78.218 | 39.992 | 121,5 | 94,7 | 190.615 | 97.460 | 106,1 |
| 81 Montažne zgrade, sanitarni, rasvjetni i grijajući uređaji <i>Fabricated buildings; sanitary, heating, lighting equipment</i> | 4.989 | 2.551 | 132,5 | 98,1 | 10.866 | 5.556 | 102,1 |
| 82 Namještaj i njegovi dijelovi <i>Furniture and furnishings</i> | 8.224 | 4.205 | 118,6 | 96,3 | 20.297 | 10.378 | 106,9 |
| 83 Torbe, tašne, neseseri i slični proizvodi <i>Travel goods, handbags and similar</i> | 1.363 | 697 | 117,4 | 94,2 | 3.643 | 1.863 | 121,4 |
| 84 Odjeća <i>Clothing</i> | 17.316 | 8.854 | 116,3 | 87,5 | 42.249 | 21.602 | 101,6 |
| 85 Obuća <i>Footwear</i> | 13.593 | 6.950 | 133,1 | 100,3 | 30.021 | 15.349 | 111,9 |
| 87 Naučni i kontrolni instrumenti <i>Scientific and controlling instruments</i> | 7.459 | 3.814 | 93,9 | 99,5 | 21.105 | 10.791 | 111,5 |
| 88 Fotografski i optički proizvodi, satovi <i>Photo and optical equipment; watches</i> | 1.396 | 714 | 121,2 | 79,7 | 3.333 | 1.704 | 99,6 |
| 89 Ostali industrijski proizvodi <i>Miscellaneous manufactured articles</i> | 23.878 | 12.209 | 130,4 | 95,7 | 59.101 | 30.218 | 105,0 |
| 9 Proizvodi, nerazvrstani po kategorijama <i>Products and transactions, unclassified</i> | 5 | 3 | - | 500,0 | - | - | - |

Izvor podataka: Uprava za indirektno/neizravno oporezivanje BiH posredovanjem Agencije za statistiku BiH.
Source of data: Indirect Taxation Authority of BiH through the medium of Agency for statistics of BiH.

Prethodni podaci

Previous data

IZVOZ F BiH PREMA MEĐUNARODNOJ KLASIFIKACIJI EKONOMSKE NAMJENE PROIZVODA (BEC) Rev. 4
EXPORTS OF F B&H, ACCORDING TO CLASSIFICATION BY BROAD ECONOMIC CATEGORIES (BEC) Rev. 4

| | III 2011 | | III 2011 II 2011 | III 2011 III 2010 | I-III 2011 | | I-III 2011 I-III 2010 |
|---|----------|-----------|---------------------|----------------------|------------|-----------|--------------------------|
| | .000 KM | . 000 EUR | | | .000 KM | . 000 EUR | |
| UKUPNO TOTAL | 475.467 | 243.102 | 108,4 | 122,9 | 1.343.930 | 687.140 | 132,8 |
| 1. Hrana i pića <i>Food and beverages</i> | 15.307 | 7.826 | 119,7 | 80,0 | 39.752 | 20.325 | 88,9 |
| 2. Industrijski materijali <i>Industrial supplies</i> | 269.153 | 137.616 | 120,6 | 126,9 | 725.752 | 371.071 | 139,5 |
| 3. Goriva i maziva <i>Fuels and lubricants</i> | 53.819 | 27.517 | 85,7 | 142,9 | 184.720 | 94.446 | 155,9 |
| 4. Kapitalni proizvodi (osim transportnih sredstava), dijelovi i pribor <i>Capital goods (exc. transport equipment), parts and accessories</i> | 35.493 | 18.147 | 100,8 | 132,3 | 98.483 | 50.354 | 136,9 |
| 5. Transportna sredstva i njihovi dijelovi i pribor <i>Transport equipment, parts and accessories thereof</i> | 27.680 | 14.153 | 113,3 | 115,1 | 75.894 | 38.804 | 109,7 |
| 6. Proizvodi za široku potrošnju <i>Consumer goods</i> | 72.909 | 37.278 | 92,1 | 111,5 | 215.743 | 110.308 | 117,7 |
| 7. Proizvodi, drugdje nespomenuti <i>Goods, n.e.c.</i> | 1.106 | 565 | 83,3 | 67,3 | 3.586 | 1.833 | 88,0 |

UIVOZ F BiH PREMA MEĐUNARODNOJ KLASIFIKACIJI EKONOMSKE NAMJENE PROIZVODA (BEC) Rev. 4
IMPORTS OF F B&H, ACCORDING TO CLASSIFICATION BY BROAD ECONOMIC CATEGORIES (BEC) Rev. 4

| | III 2011 | | III 2011 II 2011 | III 2011 III 2010 | I-III 2011 | | I-III 2011 I-III 2010 |
|---|----------|-----------|---------------------|----------------------|------------|-----------|--------------------------|
| | .000 KM | . 000 EUR | | | .000 KM | . 000 EUR | |
| UKUPNO TOTAL | 889.557 | 454.823 | 118,5 | 120,5 | 2.268.956 | 1.160.099 | 125,2 |
| 1. Hrana i pića <i>Food and beverages</i> | 117.870 | 60.266 | 111,0 | 108,5 | 319.105 | 163.156 | 111,9 |
| 2. Industrijski materijali <i>Industrial supplies</i> | 287.638 | 147.067 | 123,3 | 128,2 | 713.515 | 364.814 | 133,2 |
| 3. Goriva i maziva <i>Fuels and lubricants</i> | 157.425 | 80.490 | 115,5 | 128,2 | 430.486 | 220.104 | 143,6 |
| 4. Kapitalni proizvodi (osim transportnih sredstava), dijelovi i pribor <i>Capital goods (exc. transport equipment), parts and accessories</i> | 114.201 | 58.390 | 112,1 | 130,7 | 293.469 | 150.048 | 127,3 |
| 5. Transportna sredstva i njihovi dijelovi i pribor <i>Transport equipment, parts and accessories thereof</i> | 71.725 | 36.672 | 136,5 | 138,9 | 155.374 | 79.441 | 126,8 |
| 6. Proizvodi za široku potrošnju <i>Consumer goods</i> | 140.677 | 71.927 | 117,1 | 98,2 | 356.648 | 182.351 | 105,3 |
| 7. Proizvodi, drugdje nespomenuti <i>Goods, n.e.c.</i> | 21 | 11 | 11,8 | 56,8 | 359 | 184 | 81,8 |

Izvor podataka: Uprava za indirektno/neizravno oporezivanje BiH posredovanjem Agencije za statistiku BiH.
Source of data: Indirect Taxation Authority of BiH through the medium of Agency for statistics of BiH.

Prethodni podaci
Previous data

IZVOZ NAJZNAČAJNIJIH PROIZVODA - VRIJEDNOST I STRUKTURA
EXPORTS OF TOP GOODS - VALUE AND STRUCTURE

| Tarifni broj <i>Tariff code</i> | Roba <i>Goods</i> | I-III 2011 | | % |
|---|--|------------|----------|-------|
| | | .000 KM | .000 EUR | |
| UKUPAN IZVOZ / <i>TOTAL EXPORTS</i> | | 1.343.930 | 687.140 | 100,0 |
| od toga / <i>of which</i> | | | | |
| 7601201000 | Primarne legure aluminijuma <i>Unwrought primary aluminium alloys</i> | 122.695 | 62.733 | 9,1 |
| 9401908000 | Ostali dijelovi sjedišta <i>Parts of seats, others</i> | 101.242 | 51.764 | 7,5 |
| 2716000000 | Električna energija <i>Electrical energy</i> | 85.746 | 43.841 | 6,4 |
| 2704001900 | Koks i polukoks od kamenog uglja, ostali osim za proizvodnju elektroda <i>Coke and semi coke of coal, except for the manufacturing electrodes</i> | 84.472 | 43.190 | 6,3 |
| 8409990000 | Dijelovi za ostale motore <i>Parts suitable, use in engines</i> | 31.965 | 16.343 | 2,4 |
| 7204499000 | Ostali otpaci od željeza ili čelika <i>Iron or steel cuttings</i> | 31.468 | 16.089 | 2,3 |
| 7214200000 | Šipke od gvožđa, sa udubljenjima i slično <i>Bars of iron with some deformations</i> | 27.796 | 14.212 | 2,1 |
| 2804690000 | Silicijum ostali <i>Silica, other</i> | 22.854 | 11.685 | 1,7 |
| 7207111400 | Poluproizvodi od gvožđa, do 0,25% ugljenika <i>Semi-finished, of iron or non alloy steel, with <0,25% carbon</i> | 22.191 | 11.346 | 1,7 |
| 7213911000 | Gvozdena žica prečnika manjeg, od 14 mm <i>Bars and rods, hot-rolled measuring <14mm in diameter</i> | 21.506 | 10.996 | 1,6 |
| 4804211000 | Kraft papir za vreće, nepremazani, nebijeljeni <i>Unbleached sack kraft paper, uncoated</i> | 20.340 | 10.400 | 1,5 |
| 9401610000 | Tapcirana sjedišta <i>Upholstered seats</i> | 18.898 | 9.662 | 1,4 |
| 7604299000 | Ostali profili od legura aluminijuma <i>Solid profiles, of aluminium alloys, n.e.s.</i> | 18.415 | 9.415 | 1,4 |
| 2836200000 | Dinatrijum-karbonat <i>Disodium carbonate</i> | 17.391 | 8.892 | 1,3 |
| 7308909900 | Ostale konstrukcije od gvožđa ili čelika <i>Structures of iron or steel</i> | 14.585 | 7.457 | 1,1 |
| 6403993800 | Ostala ženska obuća <i>Footwear for women, other</i> | 13.881 | 7.097 | 1,0 |
| 7404001000 | Otpaci i ostaci od rafinisanog bakra <i>Cuttings from refined copper</i> | 12.798 | 6.544 | 1,0 |
| 4101503000 | Sirove kože, vlažno soljene, od goveda ili kopitara <i>Whole raw hides and skins of bovine, wet-salted</i> | 12.789 | 6.539 | 1,0 |
| 8482990000 | Ostali dijelovi za kotrljajuće ležaje <i>Parts of ball or roller bearings (excl. balls, needles and rollers), n.e.s.</i> | 12.496 | 6.389 | 0,9 |
| 9403601000 | Drveni namještaj za trpezarije i dnevne sobe <i>Wooden furniture for dining rooms and living rooms (excl. seats)</i> | 12.482 | 6.382 | 0,9 |
| Izvoz svih ostalih roba / <i>Exports of all other goods</i> | | 637.918 | 326.162 | 47,5 |

Izvor podataka: Uprava za indirektno/neizravno oporezivanje BiH posredovanjem Agencije za statistiku BiH.

Source of data: Indirect Taxation Authority of BiH through the medium of Agency for statistics of BiH.

Prethodni podaci

Previous data

UVOZ NAJZNAČAJNIJIH PROIZVODA - VRIJEDNOST I STRUKTURA
IMPORTS OF TOP GOODS - VALUE AND STRUCTURE

| Tarifni broj <i>Tariff code</i> | Roba <i>Goods</i> | I-III 2011 | | % |
|--|--|------------|-----------|-------|
| | | .000 KM | .000 EUR | |
| UKUPAN UVOZ / <i>TOTAL IMPORTS</i> | | 2.268.956 | 1.160.099 | 100,0 |
| od toga / <i>of which</i> | | | | |
| 2701121000 | Bitumenozni kameni ugljen za koksovanje <i>Bituminous hard coal for coking</i> | 130.853 | 66.904 | 5,8 |
| 2710194100 | Diesel gorivo <i>Diesel fuel</i> | 119.305 | 61.000 | 5,3 |
| 2711210000 | Prirodni gas u gasovitom stanju <i>Natural gas in gaseous state</i> | 63.675 | 32.557 | 2,8 |
| 2710114500 | Benzin 95-98 oktana <i>Petrol 95-98 octane</i> | 43.612 | 22.298 | 1,9 |
| 3004900010 | Gotovi lijekovi za prodaju na malo, ostali <i>Other medicaments in forms or packings for retail sale</i> | 38.935 | 19.907 | 1,7 |
| 2818200000 | Aluminijum-oksidi, osim vještačkog korunda <i>Aluminium oxide</i> | 38.096 | 19.478 | 1,7 |
| 7601100000 | Aluminijum, nelegirani <i>Aluminium, unalloyed</i> | 26.219 | 13.406 | 1,2 |
| 1001909900 | Pšenica, ostala <i>Wheat (excl. durum wheat)</i> | 26.192 | 13.392 | 1,2 |
| 8703321930 | Automobili sa diesel motorom, novi <i>Cars with diesel engine, new</i> | 25.491 | 13.033 | 1,1 |
| 4101503000 | Sirove kože, vlažno soljene, od goveda ili kopitara <i>Whole raw hides and skins of bovine, wet-salted</i> | 19.955 | 10.203 | 0,9 |
| 8414900020 | Dijelovi zračnih i vakuum pumpi, kompresora, ventilatora i sl. <i>Parts of: air or vacuum pumps, compressors and fans, n.e.s.</i> | 19.428 | 9.933 | 0,9 |
| 3402209000 | Preparati za pranje i za čišćenje <i>Washing and cleaning preparations</i> | 17.612 | 9.005 | 0,8 |
| 2716000000 | Električna energija <i>Electrical energy</i> | 17.049 | 8.717 | 0,8 |
| 2402209000 | Cigarete, ostale <i>Cigarettes</i> | 17.044 | 8.714 | 0,8 |
| 5903209000 | Tekstilni materijali prekriveni ili laminirani sa poliuretanom <i>Textile fabrics covered or laminated with polyurethane</i> | 15.327 | 7.837 | 0,7 |
| 0901110000 | Kafa, nepržena sa kofeinom <i>Coffee (excl. roasted and decaffeinated)</i> | 13.865 | 7.089 | 0,6 |
| 4205009000 | Ostali proizvodi od kože ili umjetne kože <i>Articles of leather or composition leather, other</i> | 13.774 | 7.043 | 0,6 |
| 1512199000 | Ulje od sjemena suncokreta ili šafranike, ostalo osim sirovog <i>Sunflower-seed, safflower or cotton-seed oil, other than raw</i> | 12.835 | 6.562 | 0,6 |
| 8517120000 | Mobiteli <i>Telephones for cellular networks "mobile telephones"</i> | 12.769 | 6.529 | 0,6 |
| 2711190000 | Naftni gasovi i ostali gasoviti ugljovodonici, ostali <i>Petroleum gas and other gaseous hydrocarbons, other</i> | 10.396 | 5.315 | 0,5 |
| Uvoz svih ostalih roba / <i>Imports of all other goods</i> | | 1.586.524 | 811.177 | 69,9 |

Izvor podataka: Uprava za indirektno/neizravno oporezivanje BiH posredovanjem Agencije za statistiku BiH.

Source of data: Indirect Taxation Authority of BiH through the medium of Agency for statistics of BiH.

Prethodni podaci

Previous data

TOP 10 ZEMALJA U IZVOZU I UVOZU
TOP 10 EXPORTS & IMPORTS COUNTRIES

| I-III 2011 | .000 KM | .000 EUR | Struktura u % Structure in % |
|----------------------------------|-----------|----------|---------------------------------|
| UKUPAN IZVOZ TOTAL EXPORTS | 1.343.930 | 687.140 | 100,0 |
| Njemačka <i>Germany</i> | 257.650 | 131.734 | 19,2 |
| Hrvatska <i>Croatia</i> | 205.000 | 104.815 | 15,3 |
| Italija <i>Italy</i> | 146.487 | 74.898 | 10,9 |
| Srbija <i>Serbia</i> | 132.724 | 67.861 | 9,9 |
| Slovenija <i>Slovenia</i> | 117.466 | 60.059 | 8,7 |
| Austrija <i>Austria</i> | 94.805 | 48.473 | 7,1 |
| Crna Gora <i>Montenegro</i> | 42.600 | 21.781 | 3,2 |
| Nizozemska <i>Netherlands</i> | 27.795 | 14.211 | 2,1 |
| Mađarska <i>Hungary</i> | 27.761 | 14.194 | 2,1 |
| Turska <i>Turkey</i> | 24.316 | 12.433 | 1,8 |
| OSTALE ZEMLJE OTHER COUNTRIES | 267.326 | 136.682 | 19,9 |

| I-III 2011 | .000 KM | .000 EUR | Struktura u % Structure in % |
|----------------------------------|-----------|-----------|---------------------------------|
| UKUPAN UVOZ TOTAL IMPORTS | 2.268.956 | 1.160.099 | 100,0 |
| Hrvatska <i>Croatia</i> | 410.949 | 210.115 | 18,1 |
| Njemačka <i>Germany</i> | 278.723 | 142.509 | 12,3 |
| Italija <i>Italy</i> | 210.937 | 107.850 | 9,3 |
| SAD <i>United States</i> | 137.391 | 70.247 | 6,1 |
| Slovenija <i>Slovenia</i> | 131.477 | 67.223 | 5,8 |
| Kina <i>China</i> | 126.614 | 64.737 | 5,6 |
| Srbija <i>Serbia</i> | 109.435 | 55.953 | 4,8 |
| Rusija <i>Russia</i> | 101.342 | 51.815 | 4,5 |
| Turska <i>Turkey</i> | 74.947 | 38.320 | 3,3 |
| Austrija <i>Austria</i> | 71.660 | 36.639 | 3,2 |
| OSTALE ZEMLJE OTHER COUNTRIES | 615.481 | 314.690 | 27,1 |

Izvor podataka: Uprava za indirektno/neizravno oporezivanje BiH posredovanjem Agencije za statistiku BiH.
Source of data: Indirect Taxation Authority of BiH through the medium of Agency for statistics of BiH.

Prethodni podaci
Previous data

IZVOZ FEDERACIJE BOSNE I HERCEGOVINE PO ZEMLJAMA PREMA GEOGRAFSKIM ZONAMA
EXPORTS OF FEDERATION OF BOSNIA AND HERZEGOVINA BY COUNTRIES BY GEOGRAPHIC ZONES

| | III 2011 | | III 2011 II 2011 | III 2011 III 2010 | I-III 2011 | | I-III 2011 I-III 2010 |
|--|----------|----------|---------------------|----------------------|------------|----------|--------------------------|
| | .000 KM | .000 EUR | | | .000 KM | .000 EUR | |
| UKUPNO TOTAL | 475.467 | 243.102 | 108,4 | 122,9 | 1.343.930 | 687.140 | 132,8 |
| ZEMLJE EU 27 EU 27 COUNTRIES | 282.062 | 144.216 | 107,6 | 127,9 | 789.874 | 403.856 | 128,7 |
| Austrija <i>Austria</i> | 35.279 | 18.038 | 109,2 | 182,3 | 94.805 | 48.473 | 187,5 |
| Belgija <i>Belgium</i> | 1.561 | 798 | 92,8 | 61,3 | 4.706 | 2.406 | 74,4 |
| Bugarska <i>Bulgaria</i> | 545 | 279 | 269,8 | 90,4 | 1.764 | 902 | 191,5 |
| Češka <i>Czech Republic</i> | 6.835 | 3.495 | 125,7 | 149,0 | 17.407 | 8.900 | 144,2 |
| Kipar <i>Cyprus</i> | - | - | - | - | - | - | - |
| Danska <i>Denmark</i> | 203 | 104 | 120,8 | 120,1 | 537 | 275 | 97,3 |
| Estonija <i>Estonia</i> | 48 | 25 | 111,6 | - | 132 | 67 | - |
| Finska <i>Finland</i> | 29 | 15 | 126,1 | 111,5 | 76 | 39 | 81,7 |
| Francuska <i>France</i> | 3.791 | 1.938 | 69,9 | 100,6 | 12.820 | 6.555 | 112,2 |
| Grčka <i>Greece</i> | 23 | 12 | 5,8 | 3,5 | 483 | 247 | 30,1 |
| Irska <i>Ireland</i> | 127 | 65 | - | 282,2 | 255 | 130 | 140,9 |
| Italija <i>Italy</i> | 50.287 | 25.711 | 104,5 | 113,0 | 146.487 | 74.898 | 117,0 |
| Latvija (Letonija) <i>Latvia</i> | - | - | - | - | - | - | - |
| Litvanija <i>Lithuania</i> | 93 | 48 | - | 320,7 | 122 | 62 | 420,7 |
| Luksemburg <i>Luxembourg</i> | 4.077 | 2.085 | 108,1 | 151,6 | 11.827 | 6.047 | 170,9 |
| Mađarska <i>Hungary</i> | 11.138 | 5.695 | 124,8 | 168,1 | 27.761 | 14.194 | 162,8 |
| Malta <i>Malta</i> | - | - | - | - | - | - | - |
| Nizozemska (Holandija) <i>Netherlands</i> | 10.786 | 5.515 | 113,1 | 159,8 | 27.795 | 14.211 | 166,1 |
| Njemačka <i>Germany</i> | 90.122 | 46.079 | 104,4 | 127,8 | 257.650 | 131.734 | 126,9 |
| Poljska <i>Poland</i> | 3.801 | 1.943 | 126,2 | 86,0 | 9.828 | 5.025 | 101,3 |
| Portugal <i>Portugal</i> | 867 | 443 | 280,6 | 466,1 | 1.769 | 904 | 117,9 |
| Rumunija <i>Romania</i> | 4.155 | 2.124 | 76,0 | 97,6 | 14.767 | 7.550 | 145,4 |
| Slovačka <i>Slovakia</i> | 3.624 | 1.853 | 91,7 | 179,3 | 11.187 | 5.720 | 193,2 |
| Slovenija <i>Slovenia</i> | 44.340 | 22.671 | 116,1 | 132,1 | 117.466 | 60.059 | 132,6 |
| Španija <i>Spain</i> | 5.615 | 2.871 | 136,0 | 89,4 | 16.342 | 8.356 | 116,0 |

IZVOZ FEDERACIJE BOSNE I HERCEGOVINE PO ZEMLJAMA PREMA GEOGRAFSKIM ZONAMA (nastavak)
EXPORTS OF FEDERATION OF BOSNIA AND HERZEGOVINA BY COUNTRIES BY GEOGRAPHIC ZONES (continued)

| | III 2011 | | III 2011 II 2011 | III 2011 III 2010 | I-III 2011 | | I-III 2011 I-III 2010 |
|--|----------|----------|---------------------|----------------------|------------|----------|--------------------------|
| | .000 KM | .000 EUR | | | .000 KM | .000 EUR | |
| Švedska <i>Sweden</i> | 3.828 | 1.957 | 101,1 | 65,1 | 11.326 | 5.791 | 59,1 |
| Velika Britanija <i>United Kingdom</i> | 888 | 454 | 99,9 | 87,4 | 2.562 | 1.310 | 21,7 |
| ZEMLJE EFTE <i>EFTA COUNTRIES</i> | 4.138 | 2.116 | 129,5 | 184,6 | 10.370 | 5.302 | 145,3 |
| Island <i>Iceland</i> | - | - | - | - | - | - | - |
| Lihtenštajn <i>Liechtenstein</i> | - | - | - | - | 6 | 3 | 14,6 |
| Norveška <i>Norway</i> | 880 | 450 | 112,2 | 202,8 | 2.286 | 1.169 | 249,3 |
| Švicarska <i>Switzerland</i> | 3.258 | 1.666 | 135,5 | 184,5 | 8.078 | 4.130 | 130,8 |
| OSTALE EVROPSKE ZEMLJE <i>OTHER EUROPEAN COUNTRIES</i> | 165.482 | 84.610 | 117,6 | 120,8 | 461.555 | 235.989 | 139,0 |
| Albanija <i>Albania</i> | 3.380 | 1.728 | 244,0 | 107,0 | 7.014 | 3.586 | 128,9 |
| Crna Gora <i>Montenegro</i> | 15.105 | 7.723 | 131,7 | 124,6 | 42.600 | 21.781 | 105,3 |
| Hrvatska <i>Croatia</i> | 72.076 | 36.852 | 114,4 | 122,7 | 205.000 | 104.815 | 138,9 |
| Kosovo <i>Kosovo</i> | 7.668 | 3.921 | 160,1 | 80,4 | 19.782 | 10.114 | 120,3 |
| Makedonija BJR <i>Macedonia FYR</i> | 7.224 | 3.694 | 159,2 | 182,1 | 17.460 | 8.927 | 169,3 |
| Rusija <i>Russian Federation</i> | 253 | 129 | 3,3 | 12,6 | 10.525 | 5.381 | 333,4 |
| Srbija <i>Serbia</i> | 52.025 | 26.600 | 134,8 | 132,1 | 132.724 | 67.861 | 143,3 |
| Turska <i>Turkey</i> | 7.284 | 3.724 | 95,4 | 110,1 | 24.316 | 12.433 | 174,5 |
| Ostale zemlje <i>Other countries</i> | 467 | 239 | 29,8 | 31,2 | 2.134 | 1.091 | 100,0 |
| AFRIKA <i>AFRICA</i> | 13.110 | 6.703 | 427,7 | 67,6 | 29.356 | 15.009 | 77,2 |
| ZEMLJE SJEVERNE AFRIKE <i>NORTH AFRICA</i> | 12.948 | 6.620 | 428,5 | 67,4 | 29.013 | 14.834 | 77,7 |
| OSTALE AFRIČKE ZEMLJE <i>OTHER AFRICAN COUNTRIES</i> | 162 | 83 | 376,7 | 83,9 | 343 | 175 | 47,8 |
| AMERIKA <i>AMERICA</i> | 827 | 423 | 175,6 | 95,2 | 2.186 | 1.118 | 112,6 |
| ZEMLJE SJEVERNE AMERIKE <i>NORTH AMERICA</i> | 451 | 231 | 135,4 | 53,3 | 1.345 | 688 | 70,3 |
| Kanada <i>Canada</i> | - | - | - | - | 51 | 26 | 18,1 |
| SAD <i>USA</i> | 451 | 231 | 139,2 | 65,1 | 1.294 | 662 | 80,1 |
| Ostale zemlje <i>Other countries</i> | - | - | - | - | - | - | - |
| ZEMLJE CENT. AMERIKE I KARIBA <i>CENTR. AMERICA AND CARIBBEAN</i> | 376 | 192 | 308,2 | - | 790 | 404 | - |
| ZEMLJE JUŽNE AMERIKE <i>SOUTH AMERICA</i> | - | - | - | - | 51 | 26 | - |

IZVOZ FEDERACIJE BOSNE I HERCEGOVINE PO ZEMLJAMA PREMA GEOGRAFSKIM ZONAMA (nastavak)
EXPORTS OF FEDERATION OF BOSNIA AND HERZEGOVINA BY COUNTRIES BY GEOGRAPHIC ZONES (continued)

| | III 2011 | | III 2011 II 2011 | III 2011 III 2010 | I-III 2011 | | I-III 2011 I-III 2010 |
|--|----------|----------|---------------------|----------------------|------------|----------|--------------------------|
| | .000 KM | .000 EUR | | | .000 KM | .000 EUR | |
| AZIJA ASIA | 1.883 | 963 | 10,0 | 142,4 | 24.879 | 12.720 | 727,5 |
| ZEMLJE BLISKOG I SREDNJEG ISTOKA NEAR AND MIDDLE EASTERN COUNTRIES | 490 | 251 | 37,3 | 59,3 | 4.623 | 2.364 | 339,9 |
| OSTALE ZEMLJE AZIJE OTHER ASIAN COUNTRIES | 1.393 | 712 | 8,0 | 281,4 | 20.256 | 10.357 | 983,3 |
| Indija India | 339 | 173 | 2,0 | - | 17.481 | 8.938 | - |
| Japan Japan | 45 | 23 | 109,8 | 750,0 | 86 | 44 | 114,7 |
| Kina China | 494 | 253 | 217,6 | 230,8 | 926 | 473 | 215,3 |
| Malezija Malaysia | - | - | - | - | 51 | 26 | - |
| Ostale zemlje Other countries | 515 | 263 | 96,1 | 187,3 | 1.712 | 875 | 204,3 |
| ZEM. OKEANIJE I POLAR. REGIONA OCEANIA AND POLAR REGIONS | 44 | 22 | 110,0 | 51,2 | 90 | 46 | 57,0 |
| AUSTRALIJA I NOVI ZELAND AUSTRALIA AND NEW ZEALAND | 44 | 22 | 110,0 | 51,8 | 90 | 46 | 57,3 |
| Australija Australia | 44 | 22 | 110,0 | 51,8 | 90 | 46 | 57,3 |
| Novi Zeland New Zealand | - | - | - | - | - | - | - |
| Ostale zemlje Other countries | - | - | - | - | - | - | - |
| OSTALE ZEMLJE OKEANIJE I POLARNOG REGIONA OTHER COUNTRIES OF OCEANIA AND POLAR REGION | - | - | - | - | - | - | - |
| Neraspoređeno Unclassified | 7.921 | 4.050 | 76,3 | 150,5 | 25.620 | 13.099 | 166,6 |

Izvor podataka: Uprava za indirektno/neizravno oporezivanje BiH posredovanjem Agencije za statistiku BiH.
Source of data: Indirect Taxation Authority of BiH through the medium of Agency for statistics of BiH.

Prethodni podaci
Previous data

UVOZ FEDERACIJE BOSNE I HERCEGOVINE PO ZEMLJAMA PREMA GEOGRAFSKIM ZONAMA
IMPORTS OF FEDERATION OF BOSNIA AND HERZEGOVINA BY COUNTRIES BY GEOGRAPHIC ZONES

| | III 2011 | | III 2011 II 2011 | III 2011 III 2010 | I-III 2011 | | I-III 2011 I-III 2010 |
|------------------------|----------|----------|---------------------|----------------------|------------|-----------|--------------------------|
| | .000 KM | .000 EUR | | | .000 KM | .000 EUR | |
| UKUPNO | 889.557 | 454.823 | 118,5 | 120,5 | 2.268.956 | 1.160.099 | 125,2 |
| TOTAL | | | | | | | |
| ZEMLJE EU 27 | 445.935 | 228.003 | 116,6 | 116,8 | 1.128.281 | 576.881 | 119,4 |
| EU 27 COUNTRIES | | | | | | | |
| Austrija | 28.796 | 14.723 | 123,2 | 114,0 | 71.660 | 36.639 | 114,5 |
| <i>Austria</i> | | | | | | | |
| Belgija | 5.059 | 2.587 | 79,0 | 82,3 | 14.868 | 7.602 | 112,3 |
| <i>Belgium</i> | | | | | | | |
| Bugarska | 3.715 | 1.899 | 274,6 | 186,5 | 9.799 | 5.010 | 143,3 |
| <i>Bulgaria</i> | | | | | | | |
| Češka | 16.138 | 8.251 | 109,9 | 57,9 | 44.170 | 22.584 | 76,7 |
| <i>Czech Republic</i> | | | | | | | |
| Kipar | 118 | 60 | 147,5 | 274,4 | 214 | 109 | 48,9 |
| <i>Cyprus</i> | | | | | | | |
| Danska | 2.105 | 1.076 | 123,0 | 95,3 | 5.667 | 2.897 | 114,8 |
| <i>Denmark</i> | | | | | | | |
| Estonija | 32 | 16 | 86,5 | 15,4 | 152 | 78 | 63,1 |
| <i>Estonia</i> | | | | | | | |
| Finska | 1.654 | 846 | 166,2 | 120,4 | 3.421 | 1.749 | 96,3 |
| <i>Finland</i> | | | | | | | |
| Francuska | 23.064 | 11.792 | 125,2 | 152,3 | 55.556 | 28.405 | 123,4 |
| <i>France</i> | | | | | | | |
| Grčka | 16.748 | 8.563 | 84,0 | 157,2 | 49.267 | 25.190 | 198,2 |
| <i>Greece</i> | | | | | | | |
| Irska | 3.411 | 1.744 | 151,3 | 106,9 | 7.896 | 4.037 | 104,8 |
| <i>Ireland</i> | | | | | | | |
| Italija | 82.467 | 42.165 | 112,6 | 122,4 | 210.937 | 107.850 | 128,5 |
| <i>Italy</i> | | | | | | | |
| Latvija (Letonija) | 433 | 221 | 397,2 | - | 557 | 285 | 389,5 |
| <i>Latvia</i> | | | | | | | |
| Litvanija | 102 | 52 | 170,0 | 70,8 | 239 | 122 | 69,7 |
| <i>Lithuania</i> | | | | | | | |
| Luksemburg | 663 | 339 | 126,3 | 69,0 | 1.458 | 745 | 109,1 |
| <i>Luxembourg</i> | | | | | | | |
| Mađarska | 21.413 | 10.948 | 107,1 | 101,9 | 59.370 | 30.355 | 92,2 |
| <i>Hungary</i> | | | | | | | |
| Malta | 7 | 4 | 26,9 | 50,0 | 43 | 22 | 238,9 |
| <i>Malta</i> | | | | | | | |
| Nizozemska (Holandija) | 9.747 | 4.984 | 78,4 | 106,0 | 29.866 | 15.270 | 134,2 |
| <i>Netherlands</i> | | | | | | | |
| Njemačka | 111.504 | 57.011 | 119,5 | 119,5 | 278.723 | 142.509 | 120,6 |
| <i>Germany</i> | | | | | | | |
| Poljska | 17.308 | 8.849 | 115,0 | 98,0 | 42.371 | 21.664 | 101,8 |
| <i>Poland</i> | | | | | | | |
| Portugal | 650 | 332 | 59,8 | 121,7 | 2.106 | 1.077 | 156,2 |
| <i>Portugal</i> | | | | | | | |
| Rumunija | 9.385 | 4.798 | 118,5 | 145,9 | 23.091 | 11.806 | 153,5 |
| <i>Romania</i> | | | | | | | |
| Slovačka | 6.775 | 3.464 | 130,5 | 153,0 | 15.374 | 7.861 | 127,0 |
| <i>Slovakia</i> | | | | | | | |
| Slovenija | 52.661 | 26.925 | 118,0 | 112,0 | 131.477 | 67.223 | 111,0 |
| <i>Slovenia</i> | | | | | | | |
| Španija | 18.482 | 9.450 | 226,7 | 222,7 | 33.082 | 16.915 | 165,8 |
| <i>Spain</i> | | | | | | | |

UVOZ FEDERACIJE BOSNE I HERCEGOVINE PO ZEMLJAMA PREMA GEOGRAFSKIM ZONAMA (nastavak)

IMPORTS OF FEDERATION OF BOSNIA AND HERZEGOVINA BY COUNTRIES BY GEOGRAPHIC ZONES (continued)

| | III 2011 | | III 2011 II 2011 | III 2011 III 2010 | I-III 2011 | | I-III 2011 I-III 2010 |
|--|----------|----------|---------------------|----------------------|------------|----------|--------------------------|
| | .000 KM | .000 EUR | | | .000 KM | .000 EUR | |
| Švedska <i>Sweden</i> | 6.970 | 3.564 | 122,0 | 131,8 | 19.730 | 10.088 | 177,2 |
| Velika Britanija <i>United Kingdom</i> | 6.528 | 3.338 | 113,4 | 109,5 | 17.187 | 8.788 | 117,0 |
| ZEMLJE EFTE <i>EFTA COUNTRIES</i> | 5.694 | 2.911 | 96,5 | 90,0 | 17.121 | 8.754 | 102,2 |
| Island <i>Iceland</i> | 21 | 11 | 25,9 | 72,4 | 135 | 69 | 170,9 |
| Lihtenštajn <i>Liechtenstein</i> | 3 | 2 | 150,0 | 150,0 | 7 | 4 | 100,0 |
| Norveška <i>Norway</i> | 403 | 206 | 180,7 | 201,5 | 684 | 350 | 129,5 |
| Švicarska <i>Switzerland</i> | 5.267 | 2.693 | 94,1 | 86,4 | 16.295 | 8.332 | 101,0 |
| OSTALE EVROPSKE ZEMLJE <i>OTHER EUROPEAN COUNTRIES</i> | 286.523 | 146.497 | 122,9 | 123,3 | 724.441 | 370.401 | 126,5 |
| Albanija <i>Albania</i> | 374 | 191 | 67,0 | 196,8 | 1.237 | 632 | 218,6 |
| Crna Gora <i>Montenegro</i> | 853 | 436 | 71,6 | 74,2 | 3.352 | 1.714 | 105,3 |
| Hrvatska <i>Croatia</i> | 162.576 | 83.124 | 124,0 | 127,3 | 410.949 | 210.115 | 125,7 |
| Kosovo <i>Kosovo</i> | 167 | 85 | 133,6 | 17,0 | 457 | 234 | 27,1 |
| Makedonija BJR <i>Macedonia FYR</i> | 6.538 | 3.343 | 123,0 | 110,9 | 17.014 | 8.699 | 119,6 |
| Rusija <i>Russian Federation</i> | 38.343 | 19.604 | 119,7 | 145,0 | 101.342 | 51.815 | 149,2 |
| Srbija <i>Serbia</i> | 45.514 | 23.271 | 127,1 | 109,0 | 109.435 | 55.953 | 113,9 |
| Turska <i>Turkey</i> | 30.480 | 15.584 | 127,0 | 124,2 | 74.947 | 38.320 | 132,3 |
| Ostale zemlje <i>Other countries</i> | 1.678 | 858 | 58,1 | 45,8 | 5.708 | 2.918 | 106,9 |
| AFRIKA <i>AFRICA</i> | 2.128 | 1.088 | 106,9 | 54,9 | 6.174 | 3.157 | 102,3 |
| ZEMLJE SJEVERNE AFRIKE <i>NORTH AFRICA</i> | 974 | 498 | 71,5 | 77,1 | 3.906 | 1.997 | 152,0 |
| OSTALE AFRIČKE ZEMLJE <i>OTHER AFRICAN COUNTRIES</i> | 1.154 | 590 | 183,5 | 44,2 | 2.268 | 1.160 | 65,4 |
| AMERIKA <i>AMERICA</i> | 73.695 | 37.680 | 161,6 | 172,6 | 176.136 | 90.057 | 163,4 |
| ZEMLJE SJEVERNE AMERIKE <i>NORTH AMERICA</i> | 61.054 | 31.216 | 169,7 | 188,0 | 139.569 | 71.360 | 185,4 |
| Kanada <i>Canada</i> | 1.051 | 537 | 235,7 | 96,6 | 2.176 | 1.113 | 77,9 |
| SAD <i>USA</i> | 60.003 | 30.679 | 168,9 | 191,2 | 137.391 | 70.247 | 189,6 |
| Ostale zemlje <i>Other countries</i> | - | - | - | - | 2 | 1 | - |
| ZEMLJE CENT. AMERIKE I KARIBA <i>CENTR. AMERICA AND CARIBBEAN</i> | 1.042 | 533 | 140,2 | 134,5 | 3.219 | 1.646 | 149,4 |
| ZEMLJE JUŽNE AMERIKE <i>SOUTH AMERICA</i> | 11.599 | 5.930 | 130,6 | 122,8 | 33.348 | 17.051 | 109,8 |

UVOZ FEDERACIJE BOSNE I HERCEGOVINE PO ZEMLJAMA PREMA GEOGRAFSKIM ZONAMA (nastavak)
IMPORTS OF FEDERATION OF BOSNIA AND HERZEGOVINA BY COUNTRIES BY GEOGRAPHIC ZONES (continued)

| | III 2011 | | III 2011 II 2011 | III 2011 III 2010 | I-III 2011 | | I-III 2011 I-III 2010 |
|--|----------|----------|---------------------|----------------------|------------|----------|--------------------------|
| | .000 KM | .000 EUR | | | .000 KM | .000 EUR | |
| AZIJA ASIA | 74.480 | 38.081 | 111,0 | 105,0 | 193.285 | 98.825 | 117,7 |
| ZEMLJE BLISKOG I SREDNJEG ISTOKA NEAR AND MIDDLE EASTERN COUNTRIES | 2.296 | 1.174 | 150,6 | 182,5 | 5.465 | 2.794 | 155,8 |
| OSTALE ZEMLJE AZIJE OTHER ASIAN COUNTRIES | 72.184 | 36.907 | 110,0 | 103,6 | 187.820 | 96.031 | 116,9 |
| Indija India | 4.058 | 2.075 | 127,5 | 124,5 | 9.682 | 4.950 | 131,6 |
| Japan Japan | 5.600 | 2.863 | 116,2 | 95,8 | 16.327 | 8.348 | 121,3 |
| Kina China | 49.119 | 25.114 | 106,3 | 105,2 | 126.614 | 64.737 | 125,9 |
| Malezija Malaysia | 1.215 | 621 | 155,2 | 135,6 | 2.897 | 1.481 | 113,7 |
| Ostale zemlje Other countries | 12.192 | 6.234 | 115,2 | 93,6 | 32.300 | 16.515 | 87,8 |
| ZEM. OKEANIJE I POLAR. REGIONA OCEANIA AND POLAR REGIONS | 1.081 | 553 | 7,6 | 522,2 | 23.486 | 12.008 | - |
| AUSTRALIJA I NOVI ZELAND AUSTRALIA AND NEW ZEALAND | 1.081 | 553 | 7,6 | 522,2 | 23.480 | 12.005 | - |
| Australija Australia | 1.052 | 538 | 7,4 | 574,9 | 23.441 | 11.985 | - |
| Novi Zeland New Zealand | 28 | 14 | 700,0 | 116,7 | 37 | 19 | 119,4 |
| Ostale zemlje Other countries | 1 | 1 | - | - | 2 | 1 | 50,0 |
| OSTALE ZEMLJE OKEANIJE I POLARNOG REGIONA OTHER COUNTRIES OF OCEANIA AND POLAR REGION | - | - | - | - | 6 | 3 | 42,9 |
| Neraspoređeno Unclassified | 21 | 11 | 233,3 | 210,0 | 32 | 16 | 213,3 |

Izvor podataka: Uprava za indirektno/neizravno oporezivanje BiH posredovanjem Agencije za statistiku BiH.
Source of data: Indirect Taxation Authority of BiH through the medium of Agency for statistics of BiH.

Prethodni podaci
Previous data

IZVOZ I UVOZ PO STATISTIČKIM PROCEDURAMA
EXPORTS & IMPORTS ACCORDING TO STATISTICAL PROCEDURES

| | I-III 2011 | |
|---|------------|---------------------------------|
| | .000 KM | Struktura u % Structure in % |
| UKUPAN IZVOZ | 1.343.930 | 100,0 |
| TOTAL EXPORTS | | |
| 1 Redovan/Redovit izvoz <i>Normal exports</i> | 726.633 | 54,1 |
| 2 Izvoz nakon unutrašnje obrade <i>Exports after inward processing</i> | 615.504 | 45,8 |
| 3 Izvoz na vanjsku obradu <i>Exports for outward processing</i> | 1.792 | 0,1 |
| UKUPAN UVOZ | 2.268.956 | 100,0 |
| TOTAL IMPORTS | | |
| 1 Redovan/Redovit uvoz <i>Normal imports</i> | 1.909.663 | 84,2 |
| 2 Uvoz na unutrašnju obradu <i>Imports for inward processing</i> | 357.843 | 15,8 |
| 3 Uvoz nakon vanjske obrade <i>Imports after outward processing</i> | 1.450 | 0,1 |

| | I-III 2011 | |
|---|------------|---------------------------------|
| | .000 EUR | Struktura u % Structure in % |
| UKUPAN IZVOZ | 687.140 | 100,0 |
| TOTAL EXPORTS | | |
| 1 Redovan/Redovit izvoz <i>Normal exports</i> | 371.521 | 54,1 |
| 2 Izvoz nakon unutrašnje obrade <i>Exports after inward processing</i> | 314.702 | 45,8 |
| 3 Izvoz na vanjsku obradu <i>Exports for outward processing</i> | 916 | 0,1 |
| UKUPAN UVOZ | 1.160.099 | 100,0 |
| TOTAL IMPORTS | | |
| 1 Redovan uvoz <i>Normal imports</i> | 976.395 | 84,2 |
| 3 Uvoz na unutrašnju obradu <i>Imports for inward processing</i> | 182.962 | 15,8 |
| 5 Uvoz nakon vanjske obrade <i>Imports after outward processing</i> | 741 | 0,1 |

Izvor podataka: Uprava za indirektno/neizravno oporezivanje BiH posredovanjem Agencije za statistiku BiH.
Source of data: Indirect Taxation Authority of BiH through the medium of Agency for statistics of BiH.

Prethodni podaci
Previous data

TURIZAM
TOURISM

KAPACITETI, DOLASCI I NOĆENJA TURISTA
CAPACITIES, TOURISTS ARRIVALS AND NIGHTS

| | DOLASCI TURISTA TOURIST ARRIVALS | | | | NOĆENJA TURISTA TOURIST NIGHTS | | | |
|--------------------------------------|-------------------------------------|-------------------------------|---------------|---------------------------------------|-----------------------------------|-------------------------------|----------------|---------------------------------------|
| | III 2011 | Index III 2011 III 2010 | I - III 2011 | Index I - III 2011 I - III 2010 | III 2011 | Index III 2011 III 2010 | I - III 2011 | Index I - III 2011 I - III 2010 |
| UKUPNO TOTAL | 26.862 | 104,7 | 65.522 | 103,4 | 47.472 | 101,9 | 118.480 | 102,2 |
| Domaći Domestic | 11.029 | 101,2 | 28.465 | 98,2 | 17.008 | 97,2 | 46.782 | 97,5 |
| Strani Foreign | 15.833 | 107,3 | 37.057 | 107,8 | 30.464 | 104,6 | 71.698 | 105,5 |
| BROJ LEŽAJA NUMBER OF BEDS | 16.455 | 101,9 | | | | | | |

DOLASCI I NOĆENJA TURISTA PREMA VRSTAMA OBJEKATA
TOURISTS ARRIVALS AND TOURISTS NIGHTS BY TYPE OF ACCOMMODATION

| | DOLASCI TURISTA TOURIST ARRIVALS | | | | NOĆENJA TURISTA TOURIST NIGHTS | | | |
|--|-------------------------------------|-------------------------------|---------------|---------------------------------------|-----------------------------------|-------------------------------|----------------|---------------------------------------|
| | III 2011 | Index III 2011 III 2010 | I - III 2011 | Index I - III 2011 I - III 2010 | III 2011 | Index III 2011 III 2010 | I - III 2011 | Index I - III 2011 I - III 2010 |
| UKUPNO TOTAL | 26.862 | 104,7 | 65.522 | 103,4 | 47.472 | 101,9 | 118.480 | 102,2 |
| Hoteli Hotels | 23.059 | 105,8 | 54.640 | 103,2 | 40.598 | 100,8 | 99.842 | 101,8 |
| Moteli Motels | 2.171 | 105,1 | 6.013 | 114,7 | 3.575 | 119,5 | 9.268 | 121,4 |
| Pansioni i prenoćišta Boarding - houses and hostels | 616 | 102,0 | 1.611 | 98,2 | 1.081 | 81,2 | 2.535 | 85,3 |
| Domaćinstva/Kućanstva (privatne sobe) Housekeeping facilities (private rooms) | 209 | 121,5 | 549 | 94,8 | 279 | 109,4 | 689 | 82,9 |
| Ostalo Other | 807 | 79,7 | 2.709 | 90,6 | 1.939 | 109,8 | 6.146 | 96,5 |
| DOMAĆI DOMESTIC | 11.029 | 101,2 | 28.465 | 98,2 | 17.008 | 97,2 | 46.782 | 97,5 |
| Hoteli Hotels | 8.278 | 101,5 | 20.205 | 94,5 | 12.803 | 95,7 | 33.918 | 94,3 |
| Moteli Motels | 1.663 | 113,1 | 4.634 | 123,4 | 2.174 | 105,5 | 6.281 | 121,7 |
| Pansioni i prenoćišta Boarding - houses and hostels | 377 | 125,2 | 1.109 | 106,6 | 532 | 92,4 | 1.570 | 95,9 |
| Domaćinstva/Kućanstva (privatne sobe) Housekeeping facilities (private rooms) | 183 | 123,6 | 507 | 114,2 | 235 | 143,3 | 598 | 117,3 |
| Ostalo Other | 528 | 64,3 | 2.010 | 84,2 | 1.264 | 96,2 | 4.415 | 94,0 |
| STRANI FOREIGN | 15.833 | 107,3 | 37.057 | 107,8 | 30.464 | 104,6 | 71.698 | 105,5 |
| Hoteli Hotels | 14.781 | 108,3 | 34.435 | 109,1 | 27.795 | 103,4 | 65.924 | 106,1 |
| Moteli Motels | 508 | 85,4 | 1.379 | 92,8 | 1.401 | 150,6 | 2.987 | 120,7 |
| Pansioni i prenoćišta Boarding - houses and hostels | 239 | 78,9 | 502 | 83,7 | 549 | 72,7 | 965 | 72,3 |
| Domaćinstva/Kućanstva (privatne sobe) Housekeeping facilities (private rooms) | 26 | 108,3 | 42 | 31,1 | 44 | 48,4 | 91 | 28,3 |
| Ostalo Other | 279 | 146,1 | 699 | 116,3 | 675 | 149,3 | 1.731 | 103,5 |

DOLASCI I NOĆENJA TURISTA PO ZEMLJAMA PREBIVALIŠTA
TOURIST ARRIVALS AND NIGHTS BY COUNTRY OF RESIDENCE

| | DOLASCI TURISTA TOURIST ARRIVALS | | | | NOĆENJA TURISTA TOURIST NIGHTS | | | |
|---|-------------------------------------|-------------------------------|--------------|---------------------------------------|-----------------------------------|-------------------------------|-----------------|---------------------------------------|
| | III 2011 | Index III 2011 III 2010 | I - III 2011 | Index I - III 2011 I - III 2010 | III 2011 | Index III 2011 III 2010 | I - III 2011 | Index I - III 2011 I - III 2010 |
| DOMAĆI <i>DOMESTIC</i> | 11.029 | 101,2 | 28.465 | 98,2 | 17.008 | 97,2 | 46.782 | 97,5 |
| STRANI <i>FOREIGN</i> | 15.833 | 107,3 | 37.057 | 107,8 | 30.464 | 104,6 | 71.698 | 105,5 |
| Austrija <i>Austria</i> | 702 | 88,9 | 1.700 | 93,2 | 1.200 | 95,2 | 2.998 | 105,1 |
| Belgija <i>Belgium</i> | 69 | 57,5 | 167 | 67,3 | 158 | 59,8 | 401 | 71,2 |
| Danska <i>Denmark</i> | 93 | 182,4 | 180 | 140,6 | 242 | 263,0 | 459 | 175,2 |
| Finska <i>Finland</i> | 62 | 119,2 | 105 | 120,7 | 146 | 122,7 | 267 | 131,5 |
| Francuska <i>France</i> | 194 | 86,6 | 458 | 105,5 | 459 | 92,0 | 1.076 | 116,6 |
| Grčka <i>Greece</i> | 58 | 126,1 | 117 | 104,5 | 141 | 150,0 | 240 | 114,3 |
| Holandija / Nizozemska <i>Netherlands</i> | 258 | 95,9 | 582 | 120,0 | 682 | 116,0 | 1.399 | 137,4 |
| Irska <i>Ireland</i> | 53 | 120,5 | 125 | 113,6 | 164 | 162,4 | 401 | 156,0 |
| Italija <i>Italy</i> | 1.101 | 147,8 | 1.989 | 120,3 | 2.739 | 187,7 | 4.544 | 131,1 |
| Luksemburg <i>Luxembourg</i> | 6 | 40,0 | 13 | 43,3 | 11 | 31,4 | 26 | 40,6 |
| Njemačka <i>Germany</i> | 933 | 121,6 | 2.002 | 106,4 | 1.912 | 115,5 | 4.007 | 97,7 |
| Portugal / Portugalija <i>Portugal</i> | 10 | 17,5 | 31 | 34,8 | 16 | 5,6 | 60 | 18,3 |
| Španija / Španjolska <i>Spain</i> | 110 | 75,9 | 220 | 62,1 | 236 | 74,2 | 467 | 59,9 |
| Švedska <i>Sweden</i> | 192 | 112,3 | 417 | 111,8 | 352 | 85,0 | 756 | 83,4 |
| Velika Britanija <i>Great Britain</i> | 331 | 115,3 | 782 | 126,9 | 702 | 117,0 | 1.667 | 129,8 |
| Island <i>Iceland</i> | 3 | 75,0 | 5 | 27,8 | 8 | 200,0 | 15 | 37,5 |
| Norveška <i>Norway</i> | 76 | 63,3 | 228 | 103,2 | 153 | 60,5 | 436 | 75,2 |
| Švajcarska / Švicarska <i>Switzerland</i> | 148 | 139,6 | 250 | 95,4 | 380 | 151,4 | 566 | 92,9 |
| Češka <i>Czech Republic</i> | 137 | 95,1 | 262 | 80,4 | 245 | 81,9 | 467 | 65,2 |
| Mađarska <i>Hungary</i> | 129 | 58,6 | 340 | 59,8 | 285 | 66,9 | 653 | 51,1 |
| Poljska <i>Poland</i> | 115 | 81,6 | 315 | 102,6 | 257 | 112,7 | 738 | 111,3 |
| Rumunija / Rumunjska <i>Romania</i> | 283 | 116,5 | 450 | 128,9 | 712 | 75,6 | 1.151 | 94,7 |
| Slovačka <i>Slovakia</i> | 84 | 86,6 | 166 | 100,6 | 162 | 94,7 | 308 | 94,5 |
| Slovenija <i>Slovenia</i> | 1.692 | 117,7 | 3.903 | 99,8 | 2.578 | 117,9 | 6.289 | 98,2 |
| Albanija <i>Albania</i> | 159 | 14,7 | 409 | 26,4 | 333 | 17,9 | 711 | 25,8 |

DOLASCI I NOĆENJA TURISTA PO ZEMLJAMA PREBIVALIŠTA (nastavak)
TOURIST ARRIVALS AND NIGHTS BY COUNTRY OF RESIDENCE (continued)

| | DOLASCI TURISTA TOURIST ARRIVALS | | | | NOĆENJA TURISTA TOURIST NIGHTS | | | |
|--|-------------------------------------|-------------------------------|--------------|---------------------------------------|-----------------------------------|-------------------------------|-----------------|---------------------------------------|
| | III 2011 | Index III 2011 III 2010 | I - III 2011 | Index I - III 2011 I - III 2010 | III 2011 | Index III 2011 III 2010 | I - III 2011 | Index I - III 2011 I - III 2010 |
| Bugarska | 129 | 121,7 | 266 | 98,5 | 301 | 110,3 | 615 | 88,1 |
| <i>Bulgaria</i> | | | | | | | | |
| Hrvatska | 4.196 | 139,4 | 11.233 | 129,7 | 6.671 | 137,9 | 19.186 | 123,6 |
| <i>Croatia</i> | | | | | | | | |
| Srbija | 1.318 | 102,0 | 3.243 | 103,8 | 2.571 | 118,6 | 5.758 | 112,7 |
| <i>Serbia</i> | | | | | | | | |
| Crna Gora | 499 | 192,7 | 973 | 130,3 | 628 | 116,3 | 1.426 | 110,5 |
| <i>Monte Negro</i> | | | | | | | | |
| Makedonija | 316 | 91,9 | 749 | 122,0 | 743 | 96,5 | 1.930 | 143,8 |
| <i>Macedonia</i> | | | | | | | | |
| Rusija | 98 | 222,7 | 222 | 166,9 | 249 | 232,7 | 460 | 159,2 |
| <i>Russia</i> | | | | | | | | |
| Turska | 969 | 157,3 | 2.364 | 157,0 | 1.899 | 143,6 | 4.899 | 158,0 |
| <i>Turkey</i> | | | | | | | | |
| Ostale evropske / europske zemlje | 175 | 61,4 | 290 | 62,6 | 464 | 64,4 | 700 | 63,8 |
| <i>Other European countries</i> | | | | | | | | |
| Izrael | 28 | 50,9 | 64 | 72,7 | 57 | 64,0 | 110 | 71,9 |
| <i>Israel</i> | | | | | | | | |
| Japan | 108 | 49,3 | 172 | 58,1 | 235 | 64,7 | 364 | 73,2 |
| <i>Japan</i> | | | | | | | | |
| Kanada | 34 | 29,8 | 104 | 58,4 | 89 | 35,6 | 240 | 59,6 |
| <i>Canada</i> | | | | | | | | |
| Kina | 118 | 1.311,1 | 202 | 232,2 | 296 | 448,5 | 450 | 208,3 |
| <i>China</i> | | | | | | | | |
| SAD | 309 | 51,6 | 870 | 74,6 | 732 | 34,9 | 2.676 | 67,4 |
| <i>USA</i> | | | | | | | | |
| Saudijska Arabija | 15 | 107,1 | 26 | 104,0 | 28 | 127,3 | 52 | 108,3 |
| <i>Saudi Arabia</i> | | | | | | | | |
| Australija | 58 | 156,8 | 102 | 91,1 | 157 | 301,9 | 250 | 113,6 |
| <i>Australia</i> | | | | | | | | |
| Novi Zeland | 19 | 172,7 | 26 | 152,9 | 35 | 291,7 | 50 | 238,1 |
| <i>New Zealand</i> | | | | | | | | |
| Egipat | 13 | 130,0 | 19 | 90,5 | 67 | 257,7 | 89 | 171,2 |
| <i>Egypt</i> | | | | | | | | |
| Iran | 9 | 81,8 | 23 | 109,5 | 39 | 354,5 | 62 | 121,6 |
| <i>Iran</i> | | | | | | | | |
| Ostale vanevropske zemlje | 424 | 121,5 | 893 | 119,9 | 930 | 94,5 | 2.279 | 110,0 |
| <i>Other non European countries</i> | | | | | | | | |

Napomena: Prethodni podaci

Note: Preliminary data

DOLASCI I NOĆENJA TURISTA PO MJESECIMA
TOURISTS ARRIVALS AND TOURISTS NIGHTS BY MONTH

| | Broj ležaja <i>Number of beds</i> | Dolasci turista <i>Tourist Arrivals</i> | | | | Noćenja turista <i>Tourist Nights</i> | | | |
|-------------|--------------------------------------|--|--------------------------------------|---------------------------|--------------------------|--|--------------------------------------|---------------------------|--------------------------|
| | | Ukupno <i>Total</i> | Lančani indeks <i>Chain index</i> | Domaći <i>Domestic</i> | Strani <i>Foreign</i> | Ukupno <i>Total</i> | Lančani indeks <i>Chain index</i> | Domaći <i>Domestic</i> | Strani <i>Foreign</i> |
| 2010 | | 407.229 | - | 142.185 | 265.044 | 819.094 | - | 261.859 | 557.235 |
| I | 16.049 | 18.217 | - | 8.555 | 9.662 | 33.777 | - | 14.416 | 19.361 |
| II | 16.061 | 19.505 | 107,1 | 9.551 | 9.954 | 35.528 | 105,2 | 16.049 | 19.479 |
| III | 16.155 | 25.654 | 131,5 | 10.893 | 14.761 | 46.608 | 131,2 | 17.494 | 29.114 |
| IV | 15.898 | 33.067 | 128,9 | 11.098 | 21.969 | 59.988 | 128,7 | 17.720 | 42.268 |
| V | 16.214 | 47.938 | 145,0 | 18.183 | 29.755 | 93.542 | 155,9 | 34.688 | 58.854 |
| VI | 16.181 | 42.349 * | 88,3 * | 13.773 * | 28.576 * | 88.441 * | 94,5 * | 28636 * | 59805 * |
| VII | 16.333 | 43.150 | 101,9 | 12.507 | 30.643 | 109.623 | 124,0 | 30.247 | 79.376 |
| VIII | 16.325 | 40.770 | 94,5 | 9.089 | 31.681 | 95.357 | 87,0 | 21.103 | 74.254 |
| IX | 16.325 | 44.545 | 109,3 | 13.022 | 31.523 | 89.190 | 93,5 | 23.800 | 65.390 |
| X | 16.215 | 40.616 | 91,2 | 12.342 | 28.274 | 77.798 | 87,2 | 21.485 | 56.313 |
| XI | 16.215 | 25.982 | 64,0 | 10.239 | 15.743 | 45.656 | 58,7 | 16.455 | 29.201 |
| XII | 16.215 | 25.436 | 97,9 | 12.933 | 12.503 | 43.586 | 95,5 | 19.766 | 23.820 |
| 2011 | | | | | | | | | |
| I | 16.458 | 18.302 | - | 8.430* | 9.872 | 34.644 | - | 15.137* | 19.507 |
| II | 16.452 | 20.358 | 111,2 | 9.006 | 11.352 | 36.364 | 105,0 | 14.637 | 21.727 |
| III | 16.455 | 26.862 | 131,9 | 11.029 | 15.833 | 47.472 | 130,5 | 17.008 | 30.464 |

ZAPOSLENOST, NEZAPOSLENOST I PLAĆA
EMPLOYMENT, UNEMPLOYMENT AND WAGE

ZAPOSLENOST PO PODRUČJIMA I OBLASTIMA KD
EMPLOYMENT BY THE CEA

| | Broj zaposlenih ¹⁾ | | | Index | |
|--|--|----------------|----------------|--------------|--------------|
| | Number of employed persons ¹⁾ | | | III 2011 | III 2011 |
| | Ø 2010 | II 2011 | III 2011 | Ø 2010 | II 2011 |
| UKUPNO | 438.949 | 440.767 | 439.994 | 100,2 | 99,8 |
| <i>Total</i> | | | | | |
| A Poljoprivreda, lov i šumarstvo | 9.010 | 8.812 | 8.857 | 98,3 | 100,5 |
| <i>Agriculture, hunting and forestry</i> | | | | | |
| 01 Poljoprivreda, lov i pripadajuće uslužne djelatnosti | 3.960 | 3.721 | 3.761 | 95,0 | 101,1 |
| <i>Agriculture, hunting and related service activities</i> | | | | | |
| 02 Šumarstvo i iskorišćavanje šuma | 5.050 | 5.091 | 5.096 | 100,9 | 100,1 |
| <i>Forestry, logging and related service activities</i> | | | | | |
| B Ribarstvo | 180 | 177 | 179 | 99,4 | 101,1 |
| <i>Fishing</i> | | | | | |
| 05 Ribolov, uzgoj ribe i pripadajuće uslužne djelatnosti | 180 | 177 | 179 | 99,4 | 101,1 |
| <i>Fishing, fish farming and related service activities</i> | | | | | |
| C Vadenje ruda i kamena | 14.649 | 14.381 | 14.340 | 97,9 | 99,7 |
| <i>Mining and quarrying</i> | | | | | |
| 10 Vadenje ugljena i lignita; treseta | 12.082 | 11.984 | 11.957 | 99,0 | 99,8 |
| <i>Mining of coal and lignite; extraction of peat</i> | | | | | |
| 13 Vadenje ruda metala | 342 | 309 | 308 | 90,1 | 99,7 |
| <i>Mining of metal ores</i> | | | | | |
| 14 Vadenje ostalih ruda i kamena | 2.225 | 2.088 | 2.075 | 93,3 | 99,4 |
| <i>Other mining and quarrying</i> | | | | | |
| D Prerađivačka industrija | 84.064 | 84.054 | 83.937 | 99,8 | 99,9 |
| <i>Manufacturing industry</i> | | | | | |
| 15 Proizvodnja prehrambenih proizvoda i pića | 14.179 | 13.794 | 13.632 | 96,1 | 98,8 |
| <i>Manufacture of food products and beverages</i> | | | | | |
| 16 Proizvodnja duhanskih proizvoda | 540 | 580 | 508 | 94,1 | 87,6 |
| <i>Manufacture of tobacco products</i> | | | | | |
| 17 Proizvodnja tekstila | 4.986 | 5.448 | 5.541 | 111,1 | 101,7 |
| <i>Manufacture of textiles</i> | | | | | |
| 18 Proizvodnja odjevnih predmeta, dorada i bojenje krzna | 6.668 | 7.186 | 6.957 | 104,3 | 96,8 |
| <i>Manufacture of wearing apparel; dressing and dyeing of fur</i> | | | | | |
| 19 Štavljenje i obrada kože | 6.701 | 6.955 | 7.210 | 107,6 | 103,7 |
| <i>Tanning and dressing of leather</i> | | | | | |
| 20 Prerada drveta/drva i proizvodnja proizvoda od drveta/drva i pluta osim namještaja | 6.430 | 6.261 | 6.177 | 96,1 | 98,7 |
| <i>Mfr. of wood and of products of wood and cork, except furniture</i> | | | | | |
| 21 Proizvodnja celuloze, papira i proizvoda od papira | 1.272 | 1.442 | 1.435 | 112,8 | 99,5 |
| <i>Manufacture of pulp, paper and paper products</i> | | | | | |
| 22 Izdavačka djelatnost, štampanje/tiskanje i umnožavanje | 2.746 | 2.766 | 2.787 | 101,5 | 100,8 |
| <i>Publishing, printing and reproductions of recorded media</i> | | | | | |
| 23 Proizvodnja koksa, derivata nafte i nuklearnog goriva | 940 | 926 | 927 | 98,6 | 100,1 |
| <i>Manufacture of coke, refined petrol.products and nuclear fuel</i> | | | | | |
| 24 Proizvodnja kemikalija i kemijskih proizvoda | 3.119 | 3.163 | 3.172 | 101,7 | 100,3 |
| <i>Manufacture of chemicals and chemical products</i> | | | | | |
| 25 Proizvodnja proizvoda od gume i plastičnih masa | 2.778 | 2.724 | 2.702 | 97,3 | 99,2 |
| <i>Manufacture of rubber and plastic products</i> | | | | | |
| 26 Proizvodnja ostalih proizvoda od nemetalnih minerala | 4.434 | 3.709 | 3.667 | 82,7 | 98,9 |
| <i>Manufacture of other non-metallic mineral products</i> | | | | | |
| 27 Proizvodnja baznih/bazičnih metala | 3.590 | 3.872 | 3.871 | 107,8 | 100,0 |
| <i>Manufacture of basic metals</i> | | | | | |

ZAPOSLENOST PO PODRUČJIMA I OBLASTIMA KD (nastavak)
 EMPLOYMENT BY THE CEA (continued)

| | Broj zaposlenih ¹⁾ | | | Index | |
|--|--|---------------|---------------|--------------|--------------|
| | Number of employed persons ¹⁾ | | | III 2011 | III 2011 |
| | Ø 2010 | II 2011 | III 2011 | Ø 2010 | II 2011 |
| 28 Proizvodnja metal. proizvoda, osim mašina/strojeva i opreme <i>Mfr. of fabricated metal products, except machinery and equipment</i> | 11.515 | 10.808 | 10.864 | 94,3 | 100,5 |
| 29 Proizvodnja mašina/strojeva i uređaja d.n. <i>Manufacture of machinery and equipment, n.e.c.</i> | 4.007 | 4.186 | 4.229 | 105,5 | 101,0 |
| 30 Proizvodnja kancelar. mašina/strojeva i računara/računala <i>Manufacture of office machinery and computers</i> | 453 | 329 | 334 | 73,7 | 101,5 |
| 31 Proizvodnja električnih mašina/strojeva i aparata,d.n. <i>Manufacture of electrical machinery&apparatus n.e.c.</i> | 1.468 | 1.433 | 1.440 | 98,1 | 100,5 |
| 32 Proizvodnja radio, televizijske i komunik. opreme i aparata <i>Manufacture of radio, television and comm. equip. and appar.</i> | 77 | 74 | 79 | 102,6 | 106,8 |
| 33 Proizvodnja medicinskih, preciznih i optičkih instrumenata, satova <i>Manufacture of medical, precision and optical instruments, watches and clocks</i> | 645 | 627 | 622 | 96,4 | 99,2 |
| 34 Proizvodnja motornih vozila, prikolica i poluprikolica <i>Manufacture of motor vehicles, trailers and semi-trailers</i> | 1.935 | 1.999 | 1.995 | 103,1 | 99,8 |
| 35 Proizvodnja ostalih prijevoznih sredstava <i>Manufacture of other transport equipment</i> | 244 | 275 | 278 | 113,9 | 101,1 |
| 36 Proizvodnja namještaja, ostala prerađivačka industrija, d.n. <i>Manufacture of furniture, manufacturing n.e.c.</i> | 4.831 | 5.016 | 5.027 | 104,1 | 100,2 |
| 37 Reciklaža <i>Recycling</i> | 506 | 481 | 483 | 95,5 | 100,4 |
| E Proizvodnja i snabdijevanje/Opskrba električnom energijom, gasom/plinom i vodom <i>Electricity, gas and water supply</i> | 13.451 | 13.413 | 13.409 | 99,7 | 100,0 |
| 40 Proizvodnja i snabdijevanje/opskrba električnom energijom gasom/plinom, parom i toplom vodom <i>Electricity, gas, steam and hot water supply</i> | 9.144 | 9.115 | 9.116 | 99,7 | 100,0 |
| 41 Sakupljanje, prečišćavanje i distribucija vode <i>Collection, purification and distribution of water</i> | 4.307 | 4.298 | 4.293 | 99,7 | 99,9 |
| F Građevinarstvo <i>Construction</i> | 26.024 | 24.848 | 24.571 | 94,4 | 98,9 |
| 45 Građevinarstvo <i>Construction</i> | 26.024 | 24.848 | 24.571 | 94,4 | 98,9 |
| G Trgovina na veliko i trgovina na malo; popravak motornih vozila, motocikala i predmeta za vlastitu upot./upor. i dom./kuć. <i>Wholesale and retail trade; repair of motor vehicles</i> | 80.969 | 81.628 | 81.313 | 100,4 | 99,6 |
| 50 Trgovina, održavanje i popravak motornih vozila i motocikala;trgovina na malo gorivima i mazivima <i>Sale, repair etc. motors; fuel</i> | 8.560 | 9.136 | 9.128 | 106,6 | 99,9 |
| 51 Trgovina na veliko i posredovanje u trgovini, osim trgovine motornim vozilima i motociklima <i>Wholesale and commission except motors</i> | 33.841 | 31.467 | 31.570 | 93,3 | 100,3 |
| 52 Trgovina na malo, osim trgovine motornim vozilima i motociklima; popravak predmeta za vlastitu upotrebu/uporabu i domaćinstva/kućanstva <i>Retail, except motors; repair goods</i> | 38.568 | 41.025 | 40.615 | 105,3 | 99,0 |
| H Ugostiteljstvo <i>Catering trade</i> | 17.084 | 17.291 | 16.896 | 98,9 | 97,7 |
| 55 Ugostiteljstvo <i>Catering trade</i> | 17.084 | 17.291 | 16.896 | 98,9 | 97,7 |
| I Prijevoz, skladištenje i komunikacije <i>Transport, storage and communication</i> | 29.756 | 29.653 | 29.594 | 99,5 | 99,8 |
| 60 Kopneni prijevoz; cjevovodni transport <i>Land transport, transport via pipelines</i> | 18.249 | 18.233 | 18.193 | 99,7 | 99,8 |

ZAPOSLTENOST PO PODRUČJIMA I OBLASTIMA KD (nastavak)
EMPLOYMENT BY THE CEA (continued)

| | Broj zaposlenih ¹⁾ <i>Number of employed persons¹⁾</i> | | | Index | |
|---|---|---------------|---------------|--------------------|---------------------|
| | Ø 2010 | II 2011 | III 2011 | III 2011 Ø 2010 | III 2011 II 2011 |
| 62 Zračni prijevoz <i>Air transport</i> | 163 | 169 | 169 | 103,7 | 100,0 |
| 63 Prateće i pomoćne djelatnosti u prijevozu; djelatnost putničkih agencija <i>Supporting and auxiliary transport, travel agencies</i> | 2.712 | 2.764 | 2.762 | 101,8 | 99,9 |
| 64 Pošta i telekomunikacije <i>Post and telecommunications</i> | 8.632 | 8.487 | 8.470 | 98,1 | 99,8 |
| J Finansijsko/Financijsko posredovanje <i>Financial intermediation</i> | 11.040 | 10.948 | 10.871 | 98,5 | 99,3 |
| 65 Finansijsko/Financijsko posredovanje, osim osiguranja i penzijskih/mirovinskih fondova <i>Financial intermed., except insurance and pension funding</i> | 8.306 | 8.169 | 8.092 | 97,4 | 99,1 |
| 66 Osiguranje i penzijski/mirovinski fondovi, osim obaveznog/obveznog socijalnog osiguranja <i>Insurance and pension funding, except compulsory social security</i> | 2.314 | 2.352 | 2.354 | 101,7 | 100,1 |
| 67 Pomoćne djelatnosti u finansijskom/financijskom posredovanju <i>Activities auxiliary to financial intermediation</i> | 420 | 427 | 425 | 101,2 | 99,5 |
| K Poslovanje nekretninama, iznajmljivanje i poslovne djelatnosti <i>Real estate, renting and business activities</i> | 18.232 | 18.958 | 19.015 | 104,3 | 100,3 |
| 70 Poslovanje nekretninama <i>Real estate activities</i> | 1.345 | 1.620 | 1.621 | 120,5 | 100,1 |
| 71 Iznajmljivanje mašina i opreme, bez rukovaoca i iznajmljivanje predmeta za ličnu/osobnu upotrebu/ uporabu i domaćinstvo/kućanstvo <i>Renting of machinery and equipment without operator</i> | 384 | 335 | 324 | 84,4 | 96,7 |
| 72 Računarske i srodne djelatnosti <i>Computer and related activities</i> | 2.130 | 2.206 | 2.201 | 103,3 | 99,8 |
| 73 Istraživanje i razvoj <i>Research and development</i> | 906 | 785 | 708 | 78,1 | 90,2 |
| 74 Ostale poslovne djelatnosti <i>Other business activities</i> | 13.467 | 14.012 | 14.161 | 105,2 | 101,1 |
| L Državna uprava i odbrana/obrana; obavezno/obvezno socijalno osiguranje <i>Public administration and defence; compulsory social security</i> | 46.873 | 47.410 | 47.553 | 101,5 | 100,3 |
| 75 Državna uprava i odbrana/obrana; obavezno/obvezno socijalno osiguranje <i>Public administration and defence; compulsory social security</i> | 46.873 | 47.410 | 47.553 | 101,5 | 100,3 |
| M Obrazovanje <i>Education</i> | 37.324 | 38.655 | 38.739 | 103,8 | 100,2 |
| 80 Obrazovanje <i>Education</i> | 37.324 | 38.655 | 38.739 | 103,8 | 100,2 |
| N Zdravstveni i socijalni rad <i>Health and social work</i> | 29.235 | 29.690 | 29.745 | 101,7 | 100,2 |
| 85 Zdravstveni i socijalni rad <i>Health and social work</i> | 29.235 | 29.690 | 29.745 | 101,7 | 100,2 |
| O Ostale javne komunalne, društvene i vlastite uslužne djelat. <i>Other community, social and personal service activities</i> | 17.199 | 17.123 | 17.227 | 100,2 | 100,6 |
| 90 Uklanjanje otpadnih voda, odvoz smeća, sanitarne i sl. djelatnosti <i>Sewage and refuse disposal, sanitation and similar activities</i> | 2.949 | 2.989 | 3.006 | 101,9 | 100,6 |
| 91 Djelatnost organizacija na bazi učlanjenja <i>Activities of membership organizations</i> | 696 | 678 | 678 | 97,4 | 100,0 |
| 92 Rekreativne, sportske i kulturne djelatnosti <i>Recreational, sporting and cultural activities</i> | 8.469 | 8.448 | 8.473 | 100,0 | 100,3 |

ZAPOSLENOST PO PODRUČJIMA I OBLASTIMA KD (nastavak)

EMPLOYMENT BY THE CEA (continued)

| | Broj zaposlenih ¹⁾ | | | Index | |
|---|--|--------------|--------------|--------------------|---------------------|
| | Number of employed persons ¹⁾ | | | III 2011 Ø 2010 | III 2011 II 2011 |
| | Ø 2010 | II 2011 | III 2011 | | |
| 93 Ostale uslužne djelatnosti <i>Other service activities</i> | 5.085 | 5.008 | 5.070 | 99,7 | 101,2 |
| P Djelatnosti domaćinstava/kućanstava <i>Activities of households</i> | 21 | 86 | 42 | - | 48,8 |
| 95 Djelatnosti domaćinstava/kućanstava kao poslodavca osoblju za održavanje kućanstva <i>Activities of households as employers of household staff to maintain</i> | 21 | 86 | 42 | - | 48,8 |
| Q Eksteritorijalne organizacije i tijela <i>Extra-territorial organizations bodies</i> | 773 | 755 | 723 | 93,5 | 95,8 |
| 99 Eksteritorijalne organizacije i tijela <i>Extra-territorial organizations bodies</i> | 773 | 755 | 723 | 93,5 | 95,8 |
| 00 Neraspoređeno po djelatnostima KD <i>Unclassified according to activities CEA</i> | 3065 | 2.885 | 2.983 | 97,3 | 103,4 |

REGISTRIRANA NEZAPOSLENOST - Kvalifikaciona struktura

UNEMPLOYMENT - Qualification structure

mart/ožujak 2011.godine -March 2011.

| | UKUPNO ²⁾ TOTAL ²⁾ | Žena Female |
|---|---|----------------|
| UKUPNO TOTAL | 367.255 | 187.741 |
| Stručne osobe ukupno/ <i>Expertly persons</i> | 237.296 | 118.702 |
| KV <i>Skilled workers</i> | 127.809 | 52.458 |
| VKV <i>Highly skilled workers</i> | 2.325 | 260 |
| SSS <i>Intermediate specialist's training</i> | 87.144 | 52.893 |
| VŠS <i>Advanced specialist's training</i> | 4.669 | 3.012 |
| VSS <i>University - level specialist's training</i> | 15.349 | 10.079 |
| Nestručne osobe ukupno/ <i>Unskillful persons</i> | 129.959 | 69.039 |
| NKV <i>Not qualified workers</i> | 120.453 | 65.248 |
| PKV <i>Semi - skilled workers</i> | 8.692 | 3.047 |
| NSS <i>Lower skilled workers</i> | 814 | 744 |

¹⁾ Ukupna zaposlenost na teritoriji Federacije Bosne i Hercegovine obuhvaća zaposlene u poslovnim subjektima (pravnim osobama), obrtu i slobodnim profesijama, odbrani/obrani i policiji.

¹⁾ Data on persons in employment on territory Federation of Bosnia and Herzegovina include employment in all legal entities, employment in crafts and trades and free lunches and employment in defence and police.

NAPOMENA: Podaci o broju zaposlenih za 2010. godinu su korigovani brojem zaposlenih u poslovnim subjektima sa manje od 10 zaposlenih, na osnovu baze godišnjeg istraživanja Aneks za 2009. godinu.

NOTICE: Data on persons in employment for 2010. year were updated with the number of employees in enterprises with less than 10 employees, according to statistical survey Anex for 2009.

²⁾ Podaci o registriranoj nezaposlenosti odnose se na ukupan broj nezaposlenih osoba koje se vode u evidencijama pripadajućih službi Federalnog zavoda za zapošljavanje.

²⁾ The data on unemployment refer to unemployed persons registered with the employment service (registered unemployment).

ZAPOSLENOST, NEZAPOSLENOST I PLAĆE PO MJESECIMA
EMPLOYMENT, UNEMPLOYMENT AND WAGES BY MONTHS

| | | Neto plaća u KM <i>Net wage in KM</i> | Bruto plaća u KM <i>Gross wage in KM</i> | Zaposleni <i>Employment</i> | Nezaposleni <i>Unemployment</i> |
|---------------|-------------|---|--|---------------------------------------|---|
| Ø 2009 | | 792,08 | 1203,55 | 437.501 | 347.146 |
| Ø 2010 | | 804,37 | 1223,27 | 438.949 | 360.512 |
| 2010. | VII | 804,15 | 1222,08 | 439.285 | 361.654 |
| | VIII | 806,37 | 1225,64 | 438.290 | 363.537 |
| | IX | 802,10 | 1219,71 | 441.051 | 363.143 |
| | X | 801,88 | 1219,76 | 441.989 | 363.411 |
| | XI | 811,34 | 1235,53 | 442.098 | 364.416 |
| | XII | 826,93 | 1259,95 | 440.495 | 364.929 |
| 2011. | I | 810,55 | 1234,18 | 440.461 | 367.180 |
| | II | 797,41 | 1213,30 | 440.767 | 366.481 |
| | III | 822,85 | 1253,24 | 439.994 | 367.255 |

PROSJEČNA NETO I BRUTO PLAĆA PO PODRUČJIMA I OBLASTIMA KD
AVERAGE NET AND GROSS WAGE BY THE CEA

| | KM | | | | | | |
|---|--|-----------------|--|-----------------------------------|---|---|-----------------------------------|
| | Neto plaća¹⁾ <i>Net wage¹⁾</i> | | Index neto plaće <i>Index net wage</i> | | Bruto plaća <i>Gross wage</i> | Index bruto plaće <i>Index gross wage</i> | |
| | Ø 2010 | III 2011 | III 2011 Ø 2010 | III 2011 II 2011 | III 2011 | III 2011 Ø 2010 | III 2011 II 2011 |
| UKUPNO <i>Total</i> | 804,37 | 822,85 | 102,3 | 103,2 | 1.253,24 | 102,4 | 103,3 |
| A Poljoprivreda, lov i šumarstvo <i>Agriculture, hunting and forestry</i> | 709,18 | 750,48 | 105,8 | 109,9 | 1.124,43 | 106,1 | 110,4 |
| 01 Poljoprivreda, lov i pripadajuće uslužne djelatnosti <i>Agriculture, hunting and related service activities</i> | 609,74 | 603,62 | 99,0 | 99,2 | 906,19 | 98,9 | 99,3 |
| 02 Šumarstvo i iskorišćavanje šuma <i>Forestry, logging and related service activities</i> | 739,99 | 789,56 | 106,7 | 112,4 | 1.182,50 | 107,0 | 113,0 |
| B Ribarstvo <i>Fishing</i> | 523,42 | 513,57 | 98,1 | 99,4 | 758,59 | 98,0 | 99,4 |
| 05 Ribolov, uzgoj ribe i pripadajuće uslužne djelatnosti <i>Fishing, fish farming and related service activities</i> | 523,42 | 513,57 | 98,1 | 99,4 | 758,59 | 98,0 | 99,4 |
| C Vađenje ruda i kamena <i>Mining and quarrying</i> | 789,35 | 832,91 | 105,5 | 103,2 | 1.245,00 | 105,6 | 103,4 |
| 10 Vađenje ugljena i lignita; treseta <i>Mining of coal and lignite; extraction of peat</i> | 815,11 | 853,37 | 104,7 | 102,8 | 1.275,09 | 104,9 | 102,9 |
| 13 Vađenje ruda metala <i>Mining of metal ores</i> | 688,65 | 850,49 | 123,5 | 112,6 | 1.266,05 | 118,3 | 113,3 |
| 14 Vađenje ostalih ruda i kamena <i>Other mining and quarrying</i> | 643,48 | 694,98 | 108,0 | 105,1 | 1.042,88 | 108,7 | 105,6 |
| D Prerađivačka industrija <i>Manufacturing industry</i> | 573,72 | 585,18 | 102,0 | 104,3 | 872,17 | 102,1 | 104,5 |
| 15 Proizvodnja prehrambenih proizvoda i pića <i>Manufacture of food products and beverages</i> | 584,26 | 599,15 | 102,5 | 104,5 | 902,39 | 102,9 | 105,0 |
| 16 Proizvodnja duhanskih proizvoda <i>Manufacture of tobacco products</i> | 1.490,64 | 1.460,91 | 98,0 | 128,0 | 2.276,43 | 98,2 | 128,9 |
| 17 Proizvodnja tekstila <i>Manufacture of textiles</i> | 401,96 | 424,51 | 105,6 | 107,0 | 628,60 | 107,8 | 108,0 |
| 18 Proizvodnja odjevnih predmeta, dorada i bojenje krzna <i>Manufacture of wearing apparel; dressing and dyeing of fur</i> | 365,56 | 350,41 | 95,9 | 107,7 | 485,61 | 94,5 | 106,7 |
| 19 Štavljenje i obrada kože <i>Tanning and dressing of leather</i> | 358,46 | 384,11 | 107,2 | 103,0 | 524,56 | 109,5 | 102,8 |
| 20 Prerada drveta/drva i proizvodnja proizvoda od drveta/drva i pluta, osim namještaja <i>Mfr. of wood and of products of wood and cork, except furniture</i> | 418,66 | 430,76 | 102,9 | 102,5 | 632,98 | 102,9 | 102,6 |
| 21 Proizvodnja celuloze, papira i proizvoda od papira <i>Manufacture of pulp, paper and paper products</i> | 602,38 | 716,13 | 118,9 | 107,1 | 1.080,86 | 120,1 | 107,5 |
| 22 Izdavačka djelatnost, štampanje/tiskanje i umnožavanje <i>Publishing, printing and reproductions of recorded media</i> | 678,17 | 700,53 | 103,3 | 99,1 | 1.065,32 | 103,2 | 99,6 |
| 23 Proizvodnja koksa, derivata nafte i nuklearnog goriva <i>Manufacture of coke, refined petrol.products and nuclear fuel</i> | 849,09 | 971,24 | 114,4 | 110,7 | 1.481,89 | 115,4 | 111,3 |
| 24 Proizvodnja kemikalija i kemijskih proizvoda <i>Manufacture of chemicals and chemical products</i> | 786,27 | 800,13 | 101,8 | 104,2 | 1.219,01 | 102,0 | 104,5 |

PROSJEČNA NETO I BRUTO PLAĆA PO PODRUČJIMA I OBLASTIMA KD (nastavak)
AVERAGE NET AND GROSS WAGE BY THE CEA (continued)

| | KM | | | | | | |
|--|--|-----------------|--|-----------------------------------|---|---|-----------------------------------|
| | Neto plaća¹⁾ <i>Net wage¹⁾</i> | | Index neto plaće <i>Index net wage</i> | | Bruto plaća <i>Gross wage</i> | Index bruto plaće <i>Index gross wage</i> | |
| | Ø 2010 | III 2011 | III 2011 Ø 2010 | III 2011 II 2011 | III 2011 | III 2011 Ø 2010 | III 2011 II 2011 |
| 25 Proizvodnja proizvoda od gume i plastičnih masa <i>Manufacture of rubber and plastic products</i> | 553,22 | 482,14 | 87,2 | 101,9 | 713,91 | 86,2 | 102,0 |
| 26 Proizvodnja ostalih proizvoda od nemetalnih minerala <i>Manufacture of other non-metallic mineral products</i> | 684,37 | 706,67 | 103,3 | 99,3 | 1.063,81 | 103,4 | 99,2 |
| 27 Proizvodnja baznih/bazičnih metala <i>Manufacture of basic metals</i> | 1.015,66 | 1.072,43 | 105,6 | 103,8 | 1.642,82 | 105,8 | 103,9 |
| 28 Proizvodnja metal. proizvoda, osim mašina/strojeva i opreme <i>Mfr. of fabricated metal products, except machinery and equipment</i> | 606,70 | 609,34 | 100,4 | 105,5 | 910,30 | 100,5 | 105,9 |
| 29 Proizvodnja mašina/strojeva i uređaja d.n. <i>Manufacture of machinery and equipment, n.e.c.</i> | 562,47 | 656,70 | 116,8 | 108,0 | 988,45 | 117,3 | 108,3 |
| 30 Proizvodnja kancelar. mašina/strojeva i računara/računala <i>Manufacture of office machinery and computers</i> | 1066,07 | 985,97 | 92,5 | 99,9 | 1.527,19 | 92,3 | 99,9 |
| 31 Proizvodnja električnih mašina/strojeva i aparata, d.n. <i>Manufacture of electrical machinery and apparatus n.e.c.</i> | 601,97 | 614,70 | 102,1 | 100,8 | 929,34 | 102,5 | 101,5 |
| 32 Proizvodnja radio, televizijske i komunik. opreme i aparata <i>Manufacture of radio, television and comm. equip. and appar.</i> | 1843,17 | 1.812,54 | 98,3 | 105,0 | 2.670,61 | 92,0 | 98,5 |
| 33 Proizvodnja medicinskih, preciznih i optičkih instrumenata, satova <i>Manufacture of medical, precision and optical instruments, watches and clocks</i> | 577,15 | 559,29 | 96,9 | 96,5 | 838,08 | 96,7 | 96,5 |
| 34 Proizvodnja motornih vozila, prikolica i poluprikolica <i>Manufacture of motor vehicles, trailers and semi-trailers</i> | 659,08 | 693,30 | 105,2 | 103,3 | 1.047,73 | 105,5 | 103,4 |
| 35 Proizvodnja ostalih prijevoznih sredstava <i>Manufacture of other transport equipment</i> | 568,49 | 568,11 | 99,9 | 104,9 | 845,30 | 100,3 | 106,3 |
| 36 Proizvodnja namještaja, ostala prerađivačka industrija, d.n. <i>Manufacture of furniture, manufacturing n.e.c.</i> | 454,57 | 471,87 | 103,8 | 101,9 | 696,61 | 103,8 | 102,0 |
| 37 Reciklaža <i>Recycling</i> | 614,11 | 581,19 | 94,6 | 102,2 | 868,77 | 94,6 | 102,2 |
| E Proizvodnja i snabdijevanje/Opskrba električnom energijom, gasom/plinom i vodom <i>Electricity, gas and water supply</i> | 1265,94 | 1.316,64 | 104,0 | 109,9 | 2.031,32 | 104,1 | 110,2 |
| 40 Proizvodnja i snabdijevanje/opskrba električnom energijom gasom/plinom, parom i toplom vodom <i>Electricity, gas, steam and hot water supply</i> | 1477,08 | 1.538,86 | 104,2 | 111,2 | 2.385,67 | 104,3 | 111,5 |
| 41 Sakupljanje, prečišćavanje i distribucija vode <i>Collection, purification and distribution of water</i> | 819,14 | 845,96 | 103,3 | 104,9 | 1.280,79 | 103,4 | 105,1 |

PROSJEČNA NETO I BRUTO PLAĆA PO PODRUČJIMA I OBLASTIMA KD (nastavak)
AVERAGE NET AND GROSS WAGE BY THE CEA (continued)

| | | Neto plaća ¹⁾ Net wage ¹⁾ | | Index neto plaće Index net wage | | Bruto plaća Gross wage | Index bruto plaće Index gross wage | |
|----------|--|--|-----------------|------------------------------------|---------------------|---------------------------|---------------------------------------|---------------------|
| | | Ø 2010 | III 2011 | III 2011 Ø 2010 | III 2011 II 2011 | III 2011 | III 2011 Ø 2010 | III 2011 II 2011 |
| F | Građevinarstvo <i>Construction</i> | 517,35 | 538,14 | 104,0 | 103,0 | 802,08 | 104,4 | 103,2 |
| 45 | Građevinarstvo <i>Construction</i> | 517,35 | 538,14 | 104,0 | 103,0 | 802,08 | 104,4 | 103,2 |
| G | Trgovina na veliko i trgovina na malo; popravak motornih vozila, motocikala i predmeta za vlastitu upot./upor. i dom./kuć. <i>Wholesale and retail trade; repair of motor vehicles</i> | 560,03 | 565,02 | 100,9 | 101,4 | 850,02 | 101,0 | 101,4 |
| 50 | Trgovina, održavanje i popravak motornih vozila i motocikala; trgovina na malo gorivima i mazivima <i>Sale, repair etc. motors; fuel</i> | 615,91 | 604,15 | 98,1 | 101,8 | 908,42 | 98,0 | 101,8 |
| 51 | Trgovina na veliko i posredovanje u trgovini, osim trgovine motornim vozilima i motociklima <i>Wholesale and commission except motors</i> | 567,09 | 593,59 | 104,7 | 101,8 | 895,57 | 104,9 | 101,8 |
| 52 | Trgovina na malo, osim trgovine motornim vozilima i motociklima; popravak predmeta za vlastitu upotrebu/uporabu i domaćinstva/kućanstva <i>Retail, except motors; repair goods</i> | 535,38 | 525,43 | 98,1 | 100,8 | 787,98 | 98,1 | 100,9 |
| H | Ugostiteljstvo <i>Catering trade</i> | 534,69 | 530,43 | 99,2 | 100,9 | 792,33 | 99,2 | 101,0 |
| 55 | Ugostiteljstvo <i>Catering trade</i> | 534,69 | 530,43 | 99,2 | 100,9 | 792,33 | 99,2 | 101,0 |
| I | Prijevoz, skladištenje i komunikacije <i>Transport, storage and communication</i> | 951,67 | 939,23 | 98,7 | 102,6 | 1.435,19 | 98,6 | 102,7 |
| 60 | Kopneni prijevoz; cjevovodni transport <i>Land transport, transport via pipelines</i> | 722,56 | 678,24 | 93,9 | 98,0 | 1.016,94 | 93,4 | 97,9 |
| 62 | Zračni prijevoz <i>Air transport</i> | 1445,04 | 1.331,86 | 92,2 | 99,9 | 2.073,01 | 91,9 | 99,9 |
| 63 | Prateće i pomoćne djelatnosti u prijevozu; djelatnost putničkih agencija <i>Supporting and auxiliary transport, travel agencies</i> | 939,86 | 960,50 | 102,2 | 103,5 | 1.474,21 | 102,2 | 103,7 |
| 64 | Pošta i telekomunikacije <i>Post and telecommunications</i> | 1274,63 | 1.313,18 | 103,0 | 106,4 | 2.033,35 | 103,2 | 106,6 |
| J | Finansijsko/Financijsko posredovanje <i>Financial intermediation</i> | 1.297,62 | 1.375,46 | 106,0 | 100,9 | 2.144,40 | 106,4 | 100,9 |
| 65 | Finansijsko/Financijsko posredovanje, osim osiguranja i penzijskih/mirovinskih fondova <i>Financial intermed., except insurance and pension funding</i> | 1.381,76 | 1.487,35 | 107,6 | 100,9 | 2.325,34 | 108,1 | 101,0 |
| 66 | Osiguranje i penzijski/mirovinski fondovi, osim obaveznog/obveznog socijalnog osiguranja <i>Insurance and pension funding, except compulsory social security</i> | 992,27 | 967,57 | 97,5 | 98,9 | 1.484,94 | 97,4 | 98,7 |
| 67 | Pomoćne djelatnosti u finansijskom/financijskom posredovanju <i>Activities auxiliary to financial intermediation</i> | 1.665,26 | 1.591,64 | 95,6 | 99,7 | 2.489,24 | 95,4 | 99,7 |

PROSJEČNA NETO I BRUTO PLAĆA PO PODRUČJIMA I OBLASTIMA KD (nastavak)
AVERAGE NET AND GROSS WAGE BY THE CEA (continued)

| | | Neto plaća ¹⁾ <i>Net wage¹⁾</i> | | Index neto plaće <i>Index net wage</i> | | Bruto plaća <i>Gross wage</i> | Index bruto plaće <i>Index gross wage</i> | |
|----------|--|--|-----------------|---|---------------------|----------------------------------|--|---------------------|
| | | Ø 2010 | III 2011 | III 2011 Ø 2010 | III 2011 II 2011 | III 2011 | III 2011 Ø 2010 | III 2011 II 2011 |
| K | Poslovanje nekretninama, iznajmljivanje i poslovne djelatnosti <i>Real estate, renting and business activities</i> | 769,91 | 752,86 | 97,8 | 101,4 | 1.153,97 | 97,9 | 101,4 |
| 70 | Poslovanje nekretninama <i>Real estate activities</i> | 842,05 | 737,51 | 87,6 | 101,1 | 1.119,18 | 86,9 | 101,2 |
| 71 | Iznajmljivanje mašina i opreme, bez rukovaoca i iznajmljivanje predmeta za ličnu/osobnu upotrebu/ uporabu i domaćinstvo/kućanstvo <i>Renting of machinery and equipment without operator</i> | 628,35 | 564,58 | 89,9 | 99,3 | 855,58 | 89,9 | 100,1 |
| 72 | Računarske i srodne djelatnosti <i>Computer and related activities</i> | 1.062,18 | 1.172,55 | 110,4 | 104,2 | 1.823,37 | 110,7 | 104,3 |
| 73 | Istraživanje i razvoj <i>Research and development</i> | 887,18 | 940,19 | 106,0 | 104,4 | 1.450,26 | 107,3 | 104,8 |
| 74 | Ostale poslovne djelatnosti <i>Other business activities</i> | 726,44 | 706,10 | 97,2 | 101,1 | 1.080,81 | 97,3 | 101,0 |
| L | Državna uprava i odbrana/obrana; obavezno/obvezno socijalno osiguranje <i>Public administration and defence; compulsory social security</i> | 1.124,11 | 1.163,49 | 103,5 | 100,8 | 1.794,13 | 103,8 | 100,7 |
| 75 | Državna uprava i odbrana/obrana; obavezno/obvezno socijalno osiguranje <i>Public administration and defence; compulsory social security</i> | 1.124,11 | 1.163,49 | 103,5 | 100,8 | 1.794,13 | 103,8 | 100,7 |
| M | Obrazovanje <i>Education</i> | 832,40 | 837,66 | 100,6 | 100,8 | 1.282,68 | 100,7 | 100,8 |
| 80 | Obrazovanje <i>Education</i> | 832,40 | 837,66 | 100,6 | 100,8 | 1.282,68 | 100,7 | 100,8 |
| N | Zdravstveni i socijalni rad <i>Health and social work</i> | 981,44 | 1.006,11 | 102,5 | 109,4 | 1.545,44 | 102,6 | 109,7 |
| 85 | Zdravstveni i socijalni rad <i>Health and social work</i> | 981,44 | 1.006,11 | 102,5 | 109,4 | 1.545,44 | 102,6 | 109,7 |
| O | Ostale javne komunalne, društvene i vlastite uslužne djelatnosti <i>Other community, social and personal service activities</i> | 773,64 | 772,73 | 99,9 | 100,5 | 1.175,02 | 99,9 | 100,6 |
| 90 | Uklanjanje otpadnih voda, odvoz smeća, sanitarne i sl. djelatnosti <i>Sewage and refuse disposal, sanitation and similar activities</i> | 738,75 | 750,01 | 101,5 | 98,3 | 1.128,75 | 101,8 | 98,5 |
| 91 | Djelatnost organizacija na bazi učlanjenja <i>Activities of membership organizations</i> | 1.162,07 | 1.162,74 | 100,1 | 101,4 | 1.795,82 | 100,0 | 101,5 |
| 92 | Rekreativne, sportske i kulturne djelatnosti <i>Recreational, sporting and cultural activities</i> | 741,58 | 738,76 | 99,6 | 101,3 | 1.125,14 | 99,6 | 101,4 |
| 93 | Ostale uslužne djelatnosti <i>Other service activities</i> | 868,92 | 854,67 | 98,4 | 100,2 | 1.305,64 | 98,3 | 100,2 |

PROSJEČNE ISPLAĆENE NAKNADE ZA TOPLI OBROK I PRIJEVOZ, mart/ožujak 2011.
AVERAGE PAID OF BONUS FOR WORKER'S MEAL, WORKER'S TRANSPORT, March 2011

| Topli obrok, KM <i>Worker's meal, KM</i> | Prijevoz, KM <i>Worker's transport, KM</i> |
|--|--|
| 200,32 | 67,92 |

ZAPOSLENOST, NETO I BRUTO PLAĆA PO KANTONIMA
EMPLOYMENT, NET AND GROSS WAGE ACCORDING TO CANTONS

| | Broj zaposlenih ²⁾ <i>Number of employed persons</i> | | Index III 2011 | Neto plaća u KM <i>Net wage in KM</i> | | Index III 2011 | Bruto plaća u KM <i>Gross wage in KM</i> | | Index III 2011 |
|--|---|-----------------|---------------------------------|---|-----------------|---------------------------------|--|-----------------|---------------------------------|
| | | | | II 2011 | | | | | |
| | II 2011 | III 2011 | II 2011 | | III 2011 | II 2011 | III 2011 | | |
| FEDERACIJA BiH | 440.767 | 439.994 | 99,8 | 797,41 | 822,85 | 103,2 | 1.213,30 | 1.253,24 | 103,3 |
| Unsko - sanski kanton | 32.714 | 32.548 | 99,5 | 767,94 | 778,22 | 101,3 | 1.164,33 | 1.180,32 | 101,4 |
| Kanton Posavski | 5.495 | 5.459 | 99,3 | 682,09 | 703,11 | 103,1 | 1.031,98 | 1.064,88 | 103,2 |
| Tuzlanski kanton | 83.380 | 82.873 | 99,4 | 717,31 | 738,69 | 103,0 | 1.081,42 | 1.116,33 | 103,2 |
| Zeničko - dobojski kanton | 70.447 | 70.698 | 100,4 | 664,40 | 695,80 | 104,7 | 998,60 | 1.047,23 | 104,9 |
| Bosansko - podrinjski kanton | 5.312 | 5.412 | 101,9 | 733,86 | 729,11 | 99,4 | 1.112,37 | 1.105,82 | 99,4 |
| Srednjobosanski kanton | 38.919 | 39.042 | 100,3 | 644,72 | 683,03 | 105,9 | 966,34 | 1.024,06 | 106,0 |
| Hercegovačko neretvanski kanton | 44.144 | 44.205 | 100,1 | 877,87 | 910,99 | 103,8 | 1.341,98 | 1.394,57 | 103,9 |
| Zapadno- hercegovački kanton | 16.289 | 16.274 | 99,9 | 794,34 | 807,39 | 101,6 | 1.204,07 | 1.225,21 | 101,8 |
| Kanton Sarajevo | 126.380 | 125.806 | 99,5 | 984,97 | 1.009,11 | 102,5 | 1.519,49 | 1.557,21 | 102,5 |
| Kanton 10 | 9.687 | 9.677 | 99,9 | 763,72 | 805,66 | 105,5 | 1.155,23 | 1.222,31 | 105,8 |

¹⁾ U obračun prosječne mjesečne isplaćene neto i bruto plaće uključene su plaće pravnih osoba koje su isplatile plaću za mjesec izvještavanja, a ne i obračunate a neisplaćene plaće.
 U ovaj obračun nisu uključene plaće pripadnika odbrane/obrane kao ni plaće zaposlenih u obrtu i slobodnim profesijama.

¹⁾ *In calculation of average monthly net and gross earnings are included paid off earnings of legal entities. Earnings of people employed in defence, crafts and trades and free lanches, are not included in this calculation.*

²⁾ Ukupna zaposlenost na teritoriji Federacije Bosne i Hercegovine obuhvaća zaposlene u poslovnim subjektima (pravnim osobama), obrtu i slobodnim profesijama, odbrani/obrani i policiji.
 Broj zaposlenih u odbrani/obrani nije razvrstan po kantonima.

²⁾ *Data on persons in employment on territory Federation of Bosnia and Herzegovina include employment in all legal entities, employment in crafts and trades and free lanches and employment in defence and police. Number of employees in defence is not classified by cantons.*

NAPOMENA: Podaci o broju zaposlenih za 2010. godinu su korigovani brojem zaposlenih u poslovnim subjektima sa manje od 10 zaposlenih, na osnovu baze godišnjeg istraživanja Aneks za 2009. godinu.

NOTICE: Data on persons in employment for 2010. year were updated with the number of employees in enterprises with less than 10 employees, according to statistical survey Anex for 2009.

PROSJEČNE PENZIJE/MIROVINE I BROJ ISPLAĆENIH PENZIJA/MIROVINA PO MJESECIMA
AVERAGE PENSION AND NUMBER OF PAYMENT PENSION BY MONTHS

| | Prosječna penzija/mirovina u KM <i>Average pension in KM</i> | Ukupan broj isplaćenih penzija/mirovina <i>Total number of payment pension</i> |
|--------------|--|--|
| 2010. | | |
| I | 342,01 | 357.369 |
| II | 343,03 | 357.530 |
| III | 342,77 | 359.051 |
| IV | 341,13 | 361.764 |
| V | 342,00 | 362.058 |
| VI | 341,41 | 362.989 |
| VII | 339,76 | 365.297 |
| VIII | 339,78 | 365.419 |
| IX | 339,08 | 366.706 |
| X | 338,95 | 366.714 |
| XI | 338,68 | 367.709 |
| XII | 338,51 | 368.794 |
| 2011. | | |
| I | 338,86 | 368.271 |
| II | 339,00 | 369.101 |
| III | 338,88 | 370.545 |

* Podaci o penzijama/mirovinama preuzeti su od Federalnog zavoda PIO - MIO

* Data picked up from Federal pension funds

CIJENE
PRICES

INDEKSI POTROŠAČKIH CIJENA BEZ PRIVREMENIH UMANJENJA CIJENA
CONSUMER PRICE INDEX WITHOUT TEMPORARY REDUCTION OF PRICES

(2010=100)

| Godina | I | II | III | IV | V | VI | VII | VIII | IX | X | XI | XII |
|--------|-------|-------|-------|-------|------|------|------|------|------|-------|-------|-------|
| 2010 | 100,0 | 100,2 | 100,3 | 99,7 | 99,7 | 99,6 | 99,5 | 99,4 | 99,7 | 100,1 | 100,5 | 101,3 |
| 2011 | 102,6 | 103,1 | 103,9 | 103,4 | | | | | | | | |

INDEKSI POTROŠAČKIH CIJENA BEZ PRIVREMENIH UMANJENJA CIJENA
CONSUMER PRICE INDEX WITHOUT TEMPORARY REDUCTION OF PRICES

(Prethodni mjesec=100)

(Previous month=100)

| Godina | I | II | III | IV | V | VI | VII | VIII | IX | X | XI | XII |
|--------|-------|-------|-------|------|-------|------|-------|------|-------|-------|-------|-------|
| 2010 | - | 100,2 | 100,1 | 99,5 | 100,0 | 99,8 | 100,0 | 99,8 | 100,3 | 100,5 | 100,4 | 100,8 |
| 2011 | 101,3 | 100,5 | 100,8 | 99,5 | | | | | | | | |

INDEKSI POTROŠAČKIH CIJENA BEZ PRIVREMENIH UMANJENJA CIJENA
CONSUMER PRICE INDEX WITHOUT TEMPORARY REDUCTION OF PRICES

(Isti mjesec prethodne godine=100)

(The same month previous year=100)

| Godina | I | II | III | IV | V | VI | VII | VIII | IX | X | XI | XII |
|--------|-------|-------|-------|-------|---|----|-----|------|----|---|----|-----|
| 2011 | 102,5 | 102,9 | 103,7 | 103,7 | | | | | | | | |

INDEKSI POTROŠAČKIH CIJENA BEZ PRIVREMENIH UMANJENJA CIJENA
CONSUMER PRICE INDEX WITHOUT TEMPORARY REDUCTION OF PRICES

(December prethodne godine=100)

(December previous year=100)

| Godina | I | II | III | IV | V | VI | VII | VIII | IX | X | XI | XII |
|--------|-------|-------|-------|-------|---|----|-----|------|----|---|----|-----|
| 2011 | 101,3 | 101,8 | 102,6 | 102,1 | | | | | | | | |

INDEKS POTROŠAČKIH CIJENA PREMA KLASIFIKACIJI COICOP
THE CONSUMER PRICE INDEX ACCORDING COICOP CLASSIFICATION

| COICOP | Odjeljak | $\frac{\text{Q 2006}}{\text{Q 2005}}$ | $\frac{\text{Q 2007}}{\text{Q 2006}}$ | $\frac{\text{Q 2008}}{\text{Q 2007}}$ | $\frac{\text{Q 2009}}{\text{Q 2008}}$ | $\frac{\text{Q 2010}}{\text{Q 2009}}$ | Division | COICOP |
|---------------|--|---|---|---|---|---|---|---------------|
| 00 | Ukupan Indeks | 106,0 | 101,9 | 107,7 | 99,7 | 101,8 | Total Index | 00 |
| 01 | Hrana i bezalkoholna pića | 107,8 | 103,6 | 113,0 | 99,9 | 99,3 | Food and non-acholic beverages | 01 |
| 01.1 | Hrana | 108,5 | 103,8 | 114,1 | 99,6 | 99,2 | Food | 01.1 |
| 01.2 | Bezalkoholna pića | 101,7 | 102,1 | 103,6 | 101,7 | 100,6 | Non-alcoholic drinks | 01.2 |
| 02 | Alkoholna pića i duhan | 100,7 | 101,0 | 101,2 | 108,1 | 118,7 | Alcoholic beverages and tobacco | 02 |
| 02.1 | Alkoholna pića | 102,6 | 103,5 | 104,2 | 103,5 | 99,5 | Alcoholic drinks | 02.1 |
| 02.2 | Duhan | 100,0 | 100,0 | 100,0 | 110,0 | 126,4 | Tobacco | 02.2 |
| 03 | Odjeća i obuća | 101,2 | 97,2 | 97,7 | 95,3 | 94,7 | Clothing and footwear | 03 |
| 03.1 | Odjeća | 102,2 | 98,1 | 98,5 | 96,6 | 95,5 | Clothing | 03.1 |
| 03.2 | Obuća | 98,9 | 95,1 | 95,6 | 92,3 | 92,5 | Footwear | 03.2 |
| 04 | Stanovanje, voda, električna energija, plin i drugi energenti | 113,0 | 102,1 | 108,4 | 103,6 | 101,9 | Housing, water, electricity, gas and other fuels | 04 |
| 04.1 | Najamnina | 100,0 | 100,0 | 101,4 | 103,5 | 100,0 | Actual rentals for housing | 04.1 |
| 04.3 | Održavanje i popravka stana | 107,0 | 102,2 | 106,9 | 105,0 | 100,1 | Maintenance and repair of the dwelling | 04.3 |
| 04.4 | Vodosnadbjevanje i različite komunalne usluge | 109,0 | 103,9 | 113,2 | 101,8 | 103,9 | Water supply and miscellaneous services relating to the dwelling | 04.4 |
| 04.5 | Električna energija, plin i drugi energenti | 115,4 | 101,9 | 108,2 | 103,8 | 101,8 | Electricity, gas and other fuels | 04.5 |
| 05 | Namještaj, kućanski uređaji i redovno održavanje kuće | 101,2 | 100,3 | 102,6 | 100,8 | 100,4 | Furniture, household equipment and routine, maintenance of the house | 05 |
| 05.1 | Namještaj, pokućstvo, tepisi i ostale podne prostirke | 99,8 | 100,2 | 101,8 | 100,2 | 99,8 | Furniture and furnishings, carpets and other floor coverings | 05.1 |
| 05.2 | Tekstilni proizvodi za kuću | 99,8 | 100,0 | 100,3 | 100,3 | 100,3 | Household textiles | 05.2 |
| 05.3 | Kućanski aparati | 101,2 | 98,7 | 104,7 | 103,4 | 100,6 | Household appliances | 05.3 |
| 05.4 | Stakleno i stolno posuđe | 100,1 | 99,5 | 101,1 | 101,2 | 100,2 | Glassware, tableware and household utensils | 05.4 |
| 05.5 | Alati i oprema za kuću i vrt | 108,3 | 103,2 | 102,3 | 98,4 | 101,1 | Tools and equipment for house and garden | 05.5 |
| 05.6 | Dobra i usluge za redovno održavanje kuće | 102,0 | 100,2 | 103,3 | 101,4 | 101,2 | Goods and services for routine household maintenance | 05.6 |
| 06 | Zdravstvo | 110,3 | 100,2 | 99,0 | 100,5 | 100,4 | Health | 06 |
| 06.1 | Medicinski proizvodi, pomagala i oprema | 115,1 | 99,9 | 98,0 | 100,3 | 100,3 | Medical products, appliances and equipment | 06.1 |
| 06.2 | Zdravstvene usluge, osim bolničkih | 107,7 | 101,8 | 101,5 | 101,7 | 101,6 | Out-patient services | 06.2 |

INDEKS POTROŠAČKIH CIJENA PREMA KLASIFIKACIJI COICOP (nastavak)
THE CONSUMER PRICE INDEX ACCORDING COICOP CLASSIFICATION (continued)

| COICOP | Odjeljak | $\frac{\text{Q 2006}}{\text{Q 2005}}$ | $\frac{\text{Q 2007}}{\text{Q 2006}}$ | $\frac{\text{Q 2008}}{\text{Q 2007}}$ | $\frac{\text{Q 2009}}{\text{Q 2008}}$ | $\frac{\text{Q 2010}}{\text{Q 2009}}$ | Division | COICOP |
|-----------|--|---------------------------------------|---------------------------------------|---------------------------------------|---------------------------------------|---------------------------------------|---|-----------|
| 06.3 | Bolničke usluge | 100,0 | 100,0 | 100,0 | 100,0 | 100,0 | Hospital services | 06.3 |
| 07 | Prevoz | 105,3 | 100,5 | 110,0 | 90,1 | 107,1 | Transport | 07 |
| 07.1 | Prevozna sredstva | 104,6 | 97,9 | 99,0 | 94,9 | 99,0 | Purchase of vehicles | 07.1 |
| 07.2 | Upotreba prevoznih sredstava | 105,2 | 101,0 | 111,8 | 87,1 | 110,3 | Operation of personal transport equipment | 07.2 |
| 07.3 | Usluge prevoza | 107,0 | 100,5 | 111,9 | 101,3 | 98,6 | Transport services | 07.3 |
| 08 | Komunikacije | 110,3 | 102,3 | 103,8 | 100,7 | 106,3 | Communications | 08 |
| 08.1 | Poštanske usluge | 111,0 | 120,0 | 100,2 | 100,0 | 100,0 | Postal services | 08.1 |
| 08.2 | Telefonska i telefaks oprema | 95,1 | 88,1 | 91,5 | 92,2 | 95,0 | Telephone and telefax equipment | 08.2 |
| 08.3 | Telefonske i telefaks usluge | 111,1 | 102,6 | 104,4 | 101,0 | 106,8 | Telephone and telefax services | 08.3 |
| 09 | Rekreacija i kultura | 103,6 | 103,1 | 104,9 | 104,0 | 101,4 | Recreation and culture | 09 |
| 09.1 | Audiovizuelna, foto i informatička oprema | 97,3 | 95,8 | 102,7 | 104,3 | 99,9 | Audio-visual, photographic and information processing equipment | 09.1 |
| 09.2 | Ostala trajna dobra za rekreaciju i kulturu | 99,1 | 100,8 | 98,4 | 91,6 | 100,9 | Other major durables for recreation and culture | 09.2 |
| 09.3 | Ostala dobra za rekreaciju, vrt i kućni ljubimci | 100,4 | 101,1 | 101,9 | 100,4 | 100,5 | Other recreational items and equipment, gardens and pets | 09.3 |
| 09.4 | Usluge rekreacije i kulture | 99,7 | 101,7 | 105,5 | 103,5 | 102,4 | Recreational and cultural services | 09.4 |
| 09.5 | Knjige, novine i pisani pribor | 110,5 | 108,0 | 106,7 | 105,5 | 101,8 | Newspapers, books and stationery | 09.5 |
| 10 | Obrazovanje | 100,9 | 103,7 | 101,9 | 98,7 | 100,6 | Education | 10 |
| 10.1 | Predškolsko i osnovno školsko obrazovanje | 100,0 | 104,5 | 113,5 | 104,8 | 100,6 | Pre-primary and primary education | 10.1 |
| 10.4 | Univerzitetsko obrazovanje | 101,1 | 102,2 | 101,2 | 101,5 | 100,9 | High school and university education | 10.4 |
| 10.5 | Obrazovanje nedefinisano po nivou | 101,5 | 107,7 | 105,9 | 100,7 | 101,1 | Education not definable by level | 10.5 |
| 11 | Restorani i hoteli | 104,3 | 104,2 | 109,1 | 106,0 | 101,7 | Restaurants and hotels | 11 |
| 11.1 | Usluge ishrane | 103,0 | 103,1 | 110,0 | 106,7 | 100,9 | Catering services | 11.1 |
| 11.2 | Usluge smještaja | 107,0 | 106,5 | 107,3 | 104,5 | 103,4 | Accommodation services | 11.2 |
| 12 | Ostala dobra i usluge | 101,3 | 100,4 | 103,0 | 101,6 | 100,7 | Miscellaneous goods and services | 12 |
| 12.1 | Lična njega | 103,9 | 100,3 | 103,8 | 102,2 | 100,5 | Personal care | 12.1 |
| 12.3 | Lični predmeti n.d.k. | 102,4 | 101,6 | 106,0 | 103,5 | 104,3 | Personal effects n.e.c. | 12.3 |
| 12.5 | Osiguranje | 94,0 | 100,4 | 100,3 | 100,0 | 100,0 | Insurance | 12.5 |
| 12.7 | Ostale usluge | 105,1 | 100,6 | 103,1 | 101,3 | 101,1 | Other services n.e.c. | 12.7 |

INDEKS POTROŠAČKIH CIJENA PREMA KLASIFIKACIJI COICOP, april/travanj 2011.
THE CONSUMER PRICE INDEX ACCORDING COICOP CLASSIFICATION, April 2011

| COICOP | Odjeljak | <u>IV 2011</u> III 2011 | <u>IV 2011</u> XII 2010 | <u>IV 2011</u> IV 2010 | <u>I-IV 2011</u> I-IV 2010 | <u>I-IV</u> 2011 XII 2010 | Division | COICOP |
|-----------|--|----------------------------|----------------------------|---------------------------|-------------------------------|---------------------------------|---|-----------|
| 00 | Ukupan Indeks | 99,5 | 102,1 | 103,7 | 103,2 | 102,0 | Total Index | 00 |
| 01 | Hrana i bezalkoholna pića | 100,1 | 105,1 | 108,2 | 107,2 | 103,8 | Food and non-alcobolic beverages | 01 |
| 01.1 | Hrana | 100,1 | 105,2 | 107,9 | 107,0 | 104,0 | Food | 01.1 |
| 01.2 | Bezalkoholna pića | 100,2 | 104,2 | 110,0 | 108,3 | 102,7 | Non-alcoholic drinks | 01.2 |
| 02 | Alkoholna pića i duhan | 100,2 | 108,0 | 107,1 | 107,0 | 107,8 | Alcoholic beverages and tobacco | 02 |
| 02.1 | Alkoholna pića | 100,1 | 101,4 | 100,4 | 100,4 | 101,1 | Alcoholic drinks | 02.1 |
| 02.2 | Duhan | 100,2 | 110,2 | 109,4 | 109,3 | 110,1 | Tobacco | 02.2 |
| 03 | Odjeća i obuća | 96,3 | 96,4 | 89,4 | 90,6 | 99,1 | Clothing and footwear | 03 |
| 03.1 | Odjeća | 97,0 | 96,8 | 91,4 | 92,1 | 99,0 | Clothing | 03.1 |
| 03.2 | Obuća | 94,6 | 95,2 | 84,6 | 86,8 | 99,3 | Footwear | 03.2 |
| 04 | Stanovanje, voda, električna energija, plin i drugi energenti | 94,5 | 94,3 | 100,0 | 100,8 | 98,7 | Housing, water, electricity, gas and other fuels | 04 |
| 04.1 | Najamnina | 100,0 | 100,0 | 100,0 | 100,0 | 100,0 | Actual rentals for housing | 04.1 |
| 04.3 | Održavanje i popravka stana | 99,8 | 99,9 | 99,6 | 99,9 | 100,1 | Maintenance and repair of the dwelling | 04.3 |
| 04.4 | Vodosnadbjevanje i različite komunalne usluge | 100,0 | 100,0 | 93,4 | 96,6 | 100,0 | Water supply and miscellaneous services relating to the dwelling | 04.4 |
| 04.5 | Električna energija, plin i drugi energenti | 92,0 | 91,7 | 101,4 | 101,8 | 98,0 | Electricity, gas and other fuels | 04.5 |
| 05 | Namještaj, kućanski uređaji i redovno održavanje kuće | 100,1 | 100,3 | 101,1 | 100,7 | 100,0 | Furniture, household equipment and routine, maintenance of the house | 05 |
| 05.1 | Namještaj, pokućstvo, tepisi i ostale podne prostirke | 99,5 | 99,8 | 100,2 | 100,3 | 100,1 | Furniture and furnishings, carpets and other floor coverings | 05.1 |
| 05.2 | Tekstilni proizvodi za kuću | 100,0 | 100,4 | 100,8 | 100,7 | 100,4 | Household textiles | 05.2 |
| 05.3 | Kućanski aparati | 99,9 | 99,9 | 100,4 | 100,6 | 99,9 | Household appliances | 05.3 |
| 05.4 | Stakleno i stolno posuđe | 100,0 | 100,3 | 100,3 | 100,5 | 100,2 | Glassware, tableware and household utensils | 05.4 |
| 05.5 | Alati i oprema za kuću i vrt | 100,2 | 100,8 | 102,2 | 102,4 | 100,6 | Tools and equipment for house and garden | 05.5 |
| 05.6 | Dobra i usluge za redovno održavanje kuće | 100,7 | 100,9 | 101,9 | 100,7 | 99,8 | Goods and services for routine household maintenance | 05.6 |
| 06 | Zdravstvo | 100,0 | 99,8 | 95,6 | 93,8 | 99,8 | Health | 06 |
| 06.1 | Medicinski proizvodi, pomagala i oprema | 100,0 | 99,5 | 93,7 | 91,4 | 99,6 | Medical products, appliances and equipment | 06.1 |
| 06.2 | Zdravstvene usluge, osim bolničkih | 100,0 | 100,8 | 101,5 | 101,5 | 100,8 | Out-patient services | 06.2 |
| 06.3 | Bolničke usluge | 100,0 | 100,0 | 100,0 | 100,0 | 100,0 | Hospital services | 06.3 |

INDEKS POTROŠAČKIH CIJENA PREMA KLASIFIKACIJI COICOP, april/travanj 2011. (nastavak)
 THE CONSUMER PRICE INDEX ACCORDING COICOP CLASSIFICATION, April 2011 (continued)

| COICOP | Odjeljak | IV 2011 III 2011 | IV 2011 XII 2010 | IV 2011 IV 2010 | I-IV 2011 I-IV 2010 | I-IV 2011 XII 2010 | Division | COICOP |
|-----------|--|---------------------|---------------------|--------------------|------------------------|--------------------------|---|--------|
| 07 | Prevoz | 101,3 | 105,2 | 108,1 | 107,2 | 103,1 | Transport 07 | |
| 07.1 | Prevozna sredstva | 100,0 | 100,3 | 99,9 | 99,9 | 100,3 | Purchase of vehicles | 07.1 |
| 07.2 | Upotreba prevoznih sredstava | 101,8 | 107,1 | 111,5 | 110,4 | 104,3 | Operation of personal transport equipment | 07.2 |
| 07.3 | Usluge prevoza | 100,3 | 101,0 | 101,0 | 100,4 | 100,4 | Transport services | 07.3 |
| 08 | Komunikacije | 100,6 | 101,7 | 101,6 | 101,2 | 101,3 | Communications 08 | |
| 08.1 | Poštanske usluge | 100,0 | 100,0 | 100,0 | 100,0 | 100,0 | Postal services | 08.1 |
| 08.2 | Telefonska i telefaks oprema | 100,0 | 99,2 | 96,3 | 96,4 | 99,4 | Telephone and telefax equipment | 08.2 |
| 08.3 | Telefonske i telefaks usluge | 100,6 | 101,8 | 101,8 | 101,3 | 101,3 | Telephone and telefax services | 08.3 |
| 09 | Rekreacija i kultura | 100,5 | 100,5 | 101,4 | 101,1 | 100,1 | Recreation and culture 09 | |
| 09.1 | Audiovizuelna, foto i informatička oprema | 99,9 | 99,3 | 99,2 | 99,6 | 99,5 | Audio-visual, photographic and information processing equipment | 09.1 |
| 09.2 | Ostala trajna dobra za rekreaciju i kulturu | 100,0 | 100,0 | 100,0 | 102,2 | 100,0 | Other major durables for recreation and culture | 09.2 |
| 09.3 | Ostala dobra za rekreaciju, vrt i kućni ljubimci | 99,7 | 100,3 | 100,5 | 100,5 | 100,4 | Other recreational items and equipment, gardens and pets | 09.3 |
| 09.4 | Usluge rekreacije i kulture | 101,7 | 101,7 | 101,7 | 100,5 | 100,4 | Recreational and cultural services | 09.4 |
| 09.5 | Knjige, novine i pisaći pribor | 100,1 | 100,2 | 101,7 | 101,6 | 100,1 | Newspapers, books and stationery | 09.5 |
| 09.6 | Paket aranžmani | 100,0 | 100,0 | 109,2 | 109,2 | 100,0 | Package holidays | 09.6 |
| 10 | Obrazovanje | 100,0 | 100,0 | 100,3 | 100,3 | 100,0 | Education 10 | |
| 10.1 | Predškolsko i osnovno školsko obrazovanje | 100,0 | 100,0 | 102,1 | 102,2 | 100,0 | Pre-primary and primary education | 10.1 |
| 10.4 | Univerzitetsko obrazovanje | 100,0 | 100,0 | 100,0 | 100,0 | 100,0 | High school and university education | 10.4 |
| 10.5 | Obrazovanje nedefinisano po nivou | 100,0 | 100,0 | 100,0 | 100,0 | 100,0 | Education not definable by level | 10.5 |
| 11 | Restorani i hoteli | 100,3 | 100,9 | 101,4 | 101,2 | 100,6 | Restaurants and hotels 11 | |
| 11.1 | Usluge ishrane | 100,2 | 100,9 | 101,5 | 101,5 | 100,7 | Catering services | 11.1 |
| 11.2 | Usluge smještaja | 100,8 | 100,8 | 100,6 | 100,0 | 100,2 | Accommodation services | 11.2 |
| 12 | Ostala dobra i usluge | 99,9 | 100,1 | 100,4 | 100,5 | 100,1 | Miscellaneous goods and services 12 | |
| 12.1 | Lična njega | 99,9 | 100,0 | 100,3 | 100,3 | 100,1 | Personal care | 12.1 |
| 12.3 | Lični predmeti n.d.k. | 99,6 | 101,2 | 104,3 | 104,3 | 100,8 | Personal effects n.e.c. | 12.3 |
| 12.5 | Osiguranje | 100,0 | 100,0 | 100,0 | 100,0 | 100,0 | Insurance | 12.5 |
| 12.7 | Ostale usluge | 100,0 | 100,0 | 100,0 | 101,3 | 100,0 | Other services n.e.c. | 12.7 |

MJESEČNI INDEKSI POTROŠAČKIH CIJENA BEZ PRIVREMENIH UMANJENJA
MONTHLY CONSUMER PRICE INDEX WITHOUT TEMPORARY REDUCTION

| COICOP | ODJELJAK | 2010 | | | | | | |
|-----------|--|--------------|--------------|--------------|--------------|--------------|--------------|--------------|
| | | IV | V | VI | VII | VIII | IX | X |
| 00 | Ukupan Indeks | 99,7 | 99,7 | 99,6 | 99,5 | 99,4 | 99,7 | 100,1 |
| 01 | Hrana i bezalkoholna pića | 99,9 | 99,4 | 99,2 | 99,3 | 99,2 | 100,2 | 100,2 |
| 01.1 | Hrana | 100,2 | 99,6 | 99,4 | 99,2 | 98,9 | 99,9 | 99,8 |
| 01.2 | Bezalkoholna pića | 97,7 | 98,1 | 98,0 | 100,0 | 101,4 | 102,6 | 103,0 |
| 02 | Alkoholna pića i duhan | 100,4 | 100,0 | 99,9 | 99,9 | 99,9 | 100,0 | 100,0 |
| 02.1 | Alkoholna pića | 101,1 | 99,4 | 99,3 | 99,2 | 99,3 | 99,4 | 99,8 |
| 02.2 | Duhan | 100,1 | 100,1 | 100,1 | 100,1 | 100,1 | 100,1 | 100,1 |
| 03 | Odjeća i obuća | 102,2 | 101,5 | 100,6 | 99,9 | 99,2 | 98,7 | 95,2 |
| 03.1 | Odjeća | 101,8 | 101,0 | 100,0 | 99,4 | 98,9 | 98,3 | 96,5 |
| 03.2 | Obuća | 103,0 | 102,7 | 102,2 | 101,3 | 100,1 | 99,8 | 92,1 |
| 04 | Stanovanje, voda, električna energija, plin i drugi energenti | 97,5 | 97,5 | 97,5 | 97,5 | 96,6 | 96,6 | 102,6 |
| 04.1 | Najamnina | 100,0 | 100,0 | 100,0 | 100,0 | 100,0 | 100,0 | 100,0 |
| 04.3 | Održavanje i popravka stana | 100,2 | 100,2 | 100,0 | 100,0 | 100,0 | 99,9 | 99,9 |
| 04.4 | Vodosnabdjevanje i različite komunalne usluge | 104,0 | 104,0 | 104,0 | 104,0 | 97,1 | 97,1 | 97,1 |
| 04.5 | Električna energija, plin i drugi energenti | 95,5 | 95,5 | 95,5 | 95,5 | 95,5 | 95,6 | 104,4 |
| 05 | Namještaj, kućanski uređaji i redovno održavanje kuće | 99,8 | 99,8 | 100,0 | 100,0 | 100,1 | 100,1 | 100,2 |
| 05.1 | Namještaj, pokućstvo, tepisi i ostale podne prostirke | 99,8 | 99,8 | 99,6 | 100,0 | 100,2 | 100,2 | 100,1 |
| 05.2 | Tekstilni proizvodi za kuću | 100,0 | 99,9 | 99,6 | 100,0 | 99,9 | 99,9 | 99,9 |
| 05.3 | Kućanski aparati | 100,0 | 99,9 | 100,0 | 100,0 | 99,9 | 99,8 | 99,8 |
| 05.4 | Stakleno i stolno posuđe | 100,1 | 99,8 | 100,0 | 100,1 | 100,1 | 100,0 | 100,2 |
| 05.5 | Alati i oprema za kuću i vrt | 99,7 | 99,8 | 100,0 | 100,2 | 100,3 | 100,3 | 100,3 |
| 05.6 | Dobra i usluge za redovno održavanje kuće | 99,6 | 99,6 | 100,4 | 100,0 | 100,0 | 100,1 | 100,4 |
| 06 | Zdravstvo | 101,2 | 100,9 | 99,8 | 98,6 | 98,4 | 98,0 | 97,6 |
| 06.1 | Medicinski proizvodi, pomagala i oprema | 101,7 | 101,3 | 99,8 | 98,1 | 97,8 | 97,2 | 96,6 |
| 06.2 | Zdravstvene usluge, osim bolničkih | 99,7 | 99,7 | 99,7 | 100,3 | 100,3 | 100,3 | 100,3 |
| 06.3 | Bolničke usluge | 100,0 | 100,0 | 100,0 | 100,0 | 100,0 | 100,0 | 100,0 |
| 07 | Prevoz | 99,3 | 100,9 | 100,8 | 100,8 | 100,7 | 100,5 | 100,7 |
| 07.1 | Prevozna sredstva | 100,0 | 100,0 | 100,1 | 100,4 | 100,4 | 100,4 | 99,6 |

CIJENA PO COICOP KLASIFIKACIJI
OF PRICES BY COICOP CLASSIFICATION

(2010 = 100)

| 2010 | | 2011 | | | | Division | COICOP |
|--------------|--------------|--------------|--------------|--------------|--------------|--|--|
| XI | XII | I | II | III | IV | | |
| 100,5 | 101,3 | 102,6 | 103,1 | 103,9 | 103,4 | Total Index 00 | |
| | | | | | | Food and non-achoholic beverages 01 | |
| 101,1 | 102,8 | 104,8 | 106,3 | 107,9 | 108,1 | | <i>Food 01.1</i> |
| 100,9 | 102,8 | 104,9 | 106,4 | 108,0 | 108,2 | | <i>Non-alcoholic drinks 01.2</i> |
| 102,8 | 103,1 | 103,9 | 105,1 | 107,2 | 107,5 | | Alcoholic beverages and tobacco 02 |
| 99,6 | 99,6 | 107,2 | 107,3 | 107,4 | 107,5 | | <i>Alcoholic drinks 02.1</i> |
| 100,2 | 100,1 | 100,8 | 101,1 | 101,5 | 101,5 | | <i>Tobacco 02.2</i> |
| 99,4 | 99,4 | 109,4 | 109,4 | 109,4 | 109,6 | | Clothing and footwear 03 |
| 95,0 | 94,8 | 94,8 | 94,8 | 94,8 | 91,4 | | <i>Clothing 03.1</i> |
| 96,4 | 96,1 | 95,8 | 95,9 | 95,9 | 93,0 | | <i>Footwear 03.2</i> |
| 91,7 | 91,5 | 92,2 | 92,0 | 92,2 | 87,2 | | Housing, water, electricity, gas and 04 other fuels |
| 103,3 | 103,4 | 103,6 | 103,8 | 103,2 | 97,5 | | <i>Actual rentals for housing 04.1</i> |
| 100,0 | 100,0 | 100,0 | 100,0 | 100,0 | 100,0 | | <i>Maintenance and repair of the dwelling 04.3</i> |
| 99,9 | 99,9 | 100,0 | 100,0 | 100,0 | 99,8 | | <i>Water supply and miscellaneous services 04.4 relating to the dwelling</i> |
| 97,1 | 97,1 | 97,1 | 97,1 | 97,1 | 97,1 | | <i>Electricity, gas and other fuels 04.5</i> |
| 105,5 | 105,6 | 105,9 | 106,1 | 105,2 | 96,8 | | Furniture, household equipment and 05 routine, maintenance of the house |
| 100,4 | 100,5 | 100,3 | 100,1 | 100,7 | 100,8 | | <i>Furniture and furnishings, carpets and 05.1 other floor coverings</i> |
| 100,3 | 100,2 | 100,3 | 100,4 | 100,4 | 100,0 | | <i>Household textiles 05.2</i> |
| 100,1 | 100,4 | 100,8 | 100,8 | 100,8 | 100,8 | | <i>Household appliances 05.3</i> |
| 100,6 | 100,6 | 100,5 | 100,5 | 100,5 | 100,4 | | <i>Glassware, tableware and household 05.4 utensils</i> |
| 100,2 | 100,1 | 100,3 | 100,3 | 100,4 | 100,5 | | <i>Tools and equipment for house and garden 05.5</i> |
| 100,8 | 101,1 | 101,6 | 101,6 | 101,7 | 101,9 | | <i>Goods and services for routine household 05.6 maintenance</i> |
| 100,3 | 100,6 | 99,8 | 99,3 | 100,8 | 101,5 | | Health 06 |
| 97,4 | 96,9 | 96,8 | 96,7 | 96,7 | 96,7 | | <i>Medical products, appliances and 06.1 equipment</i> |
| 96,4 | 95,7 | 95,4 | 95,2 | 95,3 | 95,3 | | <i>Out-patient services 06.2</i> |
| 100,3 | 100,3 | 101,1 | 101,1 | 101,1 | 101,2 | | <i>Hospital services 06.3</i> |
| 100,0 | 100,0 | 100,0 | 100,0 | 100,0 | 100,0 | | Transport 07 |
| 100,7 | 102,1 | 103,6 | 104,0 | 105,9 | 107,3 | | <i>Purchase of vehicles 07.1</i> |
| 99,6 | 99,6 | 99,9 | 99,9 | 99,9 | 99,9 | | |

MJESEČNI INDEKSI POTROŠAČKIH CIJENA BEZ PRIVREMENIH UMANJENJA
MONTHLY CONSUMER PRICE INDEX WITHOUT TEMPORARY REDUCTION

| COICOP | ODJELJAK | 2010 | | | | | | |
|-----------|--|--------------|--------------|--------------|--------------|--------------|--------------|--------------|
| | | IV | V | VI | VII | VIII | IX | X |
| 07.2 | Upotreba prevoznih sredstava | 99,0 | 101,3 | 101,1 | 101,1 | 101,0 | 100,7 | 101,0 |
| 07.3 | Usluge prevoza | 100,0 | 100,1 | 100,1 | 100,0 | 100,0 | 100,0 | 100,0 |
| 08 | Komunikacije | 100,0 | 100,0 | 100,0 | 100,0 | 100,0 | 100,0 | 100,0 |
| 08.1 | Poštanske usluge | 100,0 | 100,0 | 100,0 | 100,0 | 100,0 | 100,0 | 100,0 |
| 08.2 | Telefonska i telefaks oprema | 101,4 | 100,0 | 99,6 | 99,3 | 99,3 | 98,9 | 98,9 |
| 08.3 | Telefonske i telefaks usluge | 100,0 | 100,0 | 100,0 | 100,0 | 100,0 | 100,0 | 100,0 |
| 09 | Rekreacija i kultura | 99,5 | 99,8 | 99,9 | 100,0 | 100,4 | 100,8 | 100,4 |
| 09.1 | Audiovizuelna, foto i informatička oprema | 100,1 | 100,0 | 100,1 | 100,1 | 100,0 | 99,9 | 99,9 |
| 09.2 | Ostala trajna dobra za rekreaciju i kulturu | 100,7 | 100,7 | 100,7 | 100,7 | 100,7 | 100,7 | 100,7 |
| 09.3 | Ostala dobra za rekreaciju, vrt i kućni ljubimci | 99,8 | 99,9 | 100,2 | 100,1 | 100,0 | 100,1 | 99,9 |
| 09.4 | Usluge rekreacije i kulture | 99,8 | 99,8 | 99,8 | 99,8 | 101,0 | 101,0 | 99,8 |
| 09.5 | Knjige, novine i pisaći pribor | 99,5 | 99,6 | 99,6 | 99,6 | 99,6 | 101,0 | 100,9 |
| 09.6 | Paket aranžmani | 94,5 | 100,4 | 100,4 | 104,4 | 104,3 | 103,2 | 103,2 |
| 10 | Obrazovanje | 99,9 | 99,9 | 99,9 | 99,9 | 99,9 | 100,1 | 100,2 |
| 10.1 | Predškolsko i osnovno školsko obrazovanje | 99,4 | 99,4 | 99,4 | 99,4 | 99,4 | 100,4 | 101,5 |
| 10.4 | Univerzitetsko obrazovanje | 100,0 | 100,0 | 100,0 | 100,0 | 100,0 | 100,0 | 100,0 |
| 10.5 | Obrazovanje nedefinisano po nivou | 100,0 | 100,0 | 100,0 | 100,0 | 100,0 | 100,0 | 100,0 |
| 11 | Restorani i hoteli | 100,0 | 100,0 | 99,6 | 99,7 | 99,7 | 99,7 | 100,5 |
| 11.1 | Usluge ishrane | 100,0 | 100,0 | 99,5 | 99,7 | 99,7 | 99,6 | 100,6 |
| 11.2 | Usluge smještaja | 100,0 | 100,0 | 100,0 | 100,0 | 100,0 | 100,0 | 100,0 |
| 12 | Ostala dobra i usluge | 99,8 | 99,8 | 100,1 | 100,0 | 100,2 | 100,3 | 100,2 |
| 12.1 | Lična njega | 99,7 | 99,8 | 100,0 | 99,9 | 100,2 | 100,4 | 100,1 |
| 12.3 | Lični predmeti n.d.k. | 98,6 | 98,8 | 100,9 | 100,9 | 100,9 | 100,9 | 101,3 |
| 12.5 | Osiguranje | 100,0 | 100,0 | 100,0 | 100,0 | 100,0 | 100,0 | 100,0 |
| 12.7 | Ostale usluge | 100,4 | 100,4 | 100,4 | 100,4 | 100,4 | 100,4 | 100,4 |

CIJENA PO COICOP KLASIFIKACIJI (nastavak)
OF PRICES BY COICOP CLASSIFICATION (continued)

(2010 = 100)

| 2010 | | 2011 | | | | Division | COICOP |
|--------------|--------------|--------------|--------------|--------------|--------------|---|--------|
| XI | XII | I | II | III | IV | | |
| | | | | | | <i>Operation of personal transport equipment 07.2</i> | |
| 101,1 | 103,1 | 105,3 | 105,9 | 108,5 | 110,5 | | |
| | | | | | | <i>Transport services 07.3</i> | |
| 99,9 | 99,9 | 99,9 | 99,9 | 100,7 | 100,9 | | |
| 100,0 | 100,0 | 101,1 | 101,1 | 101,1 | 101,6 | Communications 08 | |
| | | | | | | <i>Postal services 08.1</i> | |
| 100,0 | 100,0 | 100,0 | 100,0 | 100,0 | 100,0 | | |
| 98,9 | 98,5 | 98,1 | 98,1 | 97,7 | 97,7 | <i>Telephone and telefax equipment 08.2</i> | |
| 100,0 | 100,0 | 101,2 | 101,2 | 101,2 | 101,8 | <i>Telephone and telefax services 08.3</i> | |
| 100,4 | 100,4 | 100,4 | 100,4 | 100,4 | 100,9 | Recreation and culture 09 | |
| | | | | | | <i>Audio-visual, photographic and information processing equipment 09.1</i> | |
| 100,2 | 100,1 | 99,9 | 99,4 | 99,4 | 99,4 | | |
| | | | | | | <i>Other major durables for recreation and culture 09.2</i> | |
| 100,7 | 100,7 | 100,7 | 100,7 | 100,7 | 100,7 | | |
| 99,9 | 100,0 | 100,3 | 100,4 | 100,6 | 100,3 | <i>Other recreational items and equipment, gardens and pets 09.3</i> | |
| 99,8 | 99,8 | 99,8 | 99,8 | 99,8 | 101,5 | <i>Recreational and cultural services 09.4</i> | |
| 101,0 | 101,0 | 101,0 | 101,0 | 101,1 | 101,2 | <i>Newspapers, books and stationery 09.5</i> | |
| 103,2 | 103,2 | 103,2 | 103,2 | 103,2 | 103,2 | <i>Package holidays 09.6</i> | |
| 100,2 | 100,2 | 100,2 | 100,2 | 100,2 | 100,2 | Education 10 | |
| | | | | | | <i>Pre-primary and primary education 10.1</i> | |
| 101,5 | 101,5 | 101,5 | 101,5 | 101,5 | 101,5 | | |
| 100,0 | 100,0 | 100,0 | 100,0 | 100,0 | 100,0 | <i>High school and university education 10.4</i> | |
| 100,0 | 100,0 | 100,0 | 100,0 | 100,0 | 100,0 | <i>Education not definable by level 10.5</i> | |
| 100,6 | 100,5 | 101,0 | 101,0 | 101,1 | 101,4 | Restaurants and hotels 11 | |
| | | | | | | <i>Catering services 11.1</i> | |
| 100,7 | 100,7 | 101,2 | 101,3 | 101,4 | 101,6 | | |
| 100,0 | 99,8 | 99,8 | 99,8 | 99,8 | 100,6 | <i>Accommodation services 11.2</i> | |
| 100,2 | 100,1 | 100,3 | 100,3 | 100,3 | 100,2 | Miscellaneous goods and services 12 | |
| | | | | | | <i>Personal care 12.1</i> | |
| 100,1 | 100,1 | 100,2 | 100,3 | 100,1 | 100,1 | | |
| 101,3 | 101,7 | 101,8 | 101,8 | 103,4 | 102,9 | <i>Personal effects n.e.c. 12.3</i> | |
| 100,0 | 100,0 | 100,0 | 100,0 | 100,0 | 100,0 | <i>Insurance 12.5</i> | |
| 100,4 | 100,4 | 100,4 | 100,4 | 100,4 | 100,4 | <i>Other services n.e.c. 12.7</i> | |

PREHRAMBENI PROIZVODI - STOPE PROMJENA CIJENA U 2011

FOOD PRODUCTS - RATES OF CHANGE IN 2011

(%)

| COICOP | Opis grupe proizvoda | III 2011 II 2011 | IV 2011 III 2011 | The group product description | COICOP |
|---------------|--|---------------------|---------------------|--|---------------|
| 00 | Ukupan indeks | 0,8 | -0,5 | General Index | 00 |
| 01 | Hrana i bezalkoholna pića | 1,6 | 0,1 | Food and non-alcoholic beverages | 01 |
| 01.1 | Hrana | 1,5 | 0,1 | Food | 01.1 |
| 01.1.1 | Hljeb i žitarice | 4,7 | 1,4 | Bread and cereals | 01.1.1 |
| 01.1.1.1 | Riža | 2,0 | 1,3 | Rice | 01.1.1.1 |
| 01.1.1.2 | Hljeb | 1,0 | 1,3 | Bread | 01.1.1.2 |
| 01.1.1.3 | Tjestenine | 1,5 | 0,9 | Pasta products | 01.1.1.3 |
| 01.1.1.4 | Ostali pekarski proizvodi | 0,1 | 0,0 | Other bakery products | 01.1.1.4 |
| 01.1.1.5 | Brašno i ostali proizvodi od žitarica | 12,3 | 2,0 | Pasta products | 01.1.1.5 |
| 01.1.2 | Meso | 0,1 | -0,1 | Meat | 01.1.2 |
| 01.1.2.1 | Juneće i teleće meso | 0,3 | -0,2 | Beef and veal | 01.1.2.1 |
| 01.1.2.2 | Svinjsko meso | 0,5 | -2,1 | Pork | 01.1.2.2 |
| 01.1.2.3 | Jagnjeće meso | 0,0 | -0,4 | Lamb | 01.1.2.3 |
| 01.1.2.4 | Pileće meso | 0,8 | 0,0 | Chicken | 01.1.2.4 |
| 01.1.2.5 | Sušeno meso i ostale preadevine od mesa | -0,3 | 0,2 | Dried and smoked meat, all types | 01.1.2.5 |
| 01.1.2.6 | Mesne konzerve i paštete | -1,6 | 1,1 | Delicatessen and other meat preparations | 01.1.2.6 |
| 01.1.3 | Riba | -0,8 | 1,1 | Fish | 01.1.3 |
| 01.1.3.1 | Svježa i zamrznuta riba i plodovi mora | -1,3 | 1,3 | Fresh chilled or frozen fish and sea food | 01.1.3.1 |
| 01.1.3.4 | Prerađena i konzervirana riba i plodovi mora | 0,6 | 0,6 | Preserved or processed fish and sea food | 01.1.3.4 |
| 01.1.4 | Mlijeko, sir i jaja | -0,1 | 0,0 | Milk, cheese and eggs | 01.1.4 |
| 01.1.4.1 | Svježe mlijeko | 0,1 | 0,0 | Fresh milk | 01.1.4.1 |
| 01.1.4.4 | Jogurt | -0,2 | 1,0 | Yogurt | 01.1.4.4 |
| 01.1.4.5 | Sirevi | 0,7 | -0,2 | Cheese | 01.1.4.5 |
| 01.1.4.6 | Mliječni kremovi | 0,1 | 0,5 | Other milk products, sour cream and milk spreads | 01.1.4.6 |
| 01.1.4.7 | Jaja i na jajima bazirani proizvodi | -1,7 | -1,0 | Eggs and egg-based products | 01.1.4.7 |
| 01.1.5 | Ulja i masnoće | 1,4 | 0,4 | Oils and fats | 01.1.5 |
| 01.1.5.1 | Maslac | 1,2 | 4,8 | Butter | 01.1.5.1 |
| 01.1.5.2 | Margarin i druge biljne masnoće | 1,5 | 0,0 | Margarine | 01.1.5.2 |
| 01.1.5.3 | Maslinovo ulje | -1,1 | -1,2 | Olive oil | 01.1.5.3 |
| 01.1.5.4 | Jestiva ulja (suncokretovo, kukuruzno, sojino i dr.) | 1,9 | -0,5 | Edible oils(sunflower, corn, soy, etc.) | 01.1.5.4 |

PREHRAMBENI PROIZVODI - STOPE PROMJENA CIJENA U 2011 (nastavak)
FOOD PRODUCTS - RATES OF CHANGE IN 2011 (continued)

(%)

| COICOP | Opis grupe proizvoda | III 2011 II 2011 | IV 2011 III 2011 | The group product description | COICOP |
|---------------|---|---------------------|---------------------|---|---------------|
| 01.1.5.5 | Masti životinjskog porijekla | 0,1 | 0,1 | Other edible animal fat | 01.1.5.5 |
| 01.1.6 | Voće | 2,4 | -0,8 | Fruit | 01.1.6 |
| 01.1.7 | Povrće | 2,5 | -1,6 | Vegetables | 01.1.7 |
| 01.1.8 | Šećer, džem, med, čokolada i konditorski proizvodi | 1,2 | 0,2 | Sugar, jam, honey, chocolate and confectionery | 01.1.8 |
| 01.1.8.1 | Šećer | 2,5 | -0,5 | Sugar | 01.1.8.1 |
| 01.1.8.2 | Džem, marmelade i med | 0,7 | 0,8 | Jam, marmalades and honey | 01.1.8.2 |
| 01.1.8.3 | Proizvodi na bazi kakaa | 0,4 | 0,3 | Confectionery, chocolate and other cocoa preparations | 01.1.8.3 |
| 01.1.8.4 | Konditorski proizvodi | -0,3 | 0,2 | Confectionery (candies, candy boxes, chewing gums and caramel sweets) | 01.1.8.4 |
| 01.1.8.5 | Sladoled i ostali slični zaleđeni proizvodi | 0,0 | 0,4 | Edible ice, ice cream and sorbet | 01.1.8.5 |
| 01.1.8.6 | Kremovi na bazi kakaa | 0,6 | 1,1 | Other cocoa based products | 01.1.8.6 |
| 01.1.9 | Ostali prehrambeni proizvodi, d.n. | 0,5 | -0,1 | Food products n.e.c. | 01.1.9 |
| 01.1.9.1 | Sosovi (senf, majoneza, kečap) | -0,3 | -0,6 | Sauces (mustard, mayonnaise, ketchup) | 01.1.9.1 |
| 01.1.9.2 | Začini i začinsko bilje | 1,3 | 0,0 | Spices, food additives and salt | 01.1.9.2 |
| 01.1.9.3 | Supe, juhe i koncentрати za supe | 0,2 | 0,0 | Soup and soup concentrates, powdered cream | 01.1.9.3 |
| 01.2 | Bezalkoholna pića | 2,0 | 0,2 | Non-alcoholic beverages | 01.2 |
| 01.2.1 | Kafa, instant kafa, kakao | 3,3 | 0,3 | Coffee, tea and cocoa | 01.2.1 |
| 01.2.1.1 | Kafa, sve vrste | 3,7 | 0,4 | Coffee all kinds | 01.2.1.1 |
| 01.2.1.2 | Čaj | 1,5 | 0,0 | Tea and other plant products for infusions | 01.2.1.2 |
| 01.2.1.3 | Kakao i čokolade u prahu | 0,3 | 0,3 | Cocoa and powdered chocolate | 01.2.1.3 |
| 01.2.2 | Mineralna voda, osvježavajuća pića i sokovi | 0,6 | 0,1 | Mineral waters, soft drinks, fruit and vegetable juices | 01.2.2 |
| 01.2.2.1 | Mineralna voda | 1,1 | -1,1 | Mineral water | 01.2.2.1 |
| 01.2.2.2 | Gazirana pića | 0,2 | 0,3 | Soft drinks and concentrates | 01.2.2.2 |
| 01.2.2.3 | Voćni sokovi i sokovi od povrća | 0,5 | 0,8 | Fruit and vegetable juice | 01.2.2.3 |

PREHRAMBENI PROIZVODI - STOPE PROMJENA CIJENA

FOOD PRODUCTS - RATES OF CHANGE

(%)

| COICOP | Opis grupe proizvoda | III 2011 III 2010 | IV 2011 IV 2010 | The group product description | COICOP |
|---------------|---|----------------------|--------------------|--|---------------|
| 00 | Ukupan indeks | 3,7 | 3,7 | General Index | 00 |
| 01 | Hrana i bezalkoholna pića | 8,3 | 8,2 | Food and non-alcoholic beverages | 01 |
| 01.1 | Hrana | 8,0 | 7,9 | Food | 01.1 |
| 01.1.1 | Hljeb i žitarice | 15,5 | 17,1 | Bread and cereals | 01.1.1 |
| 01.1.1.1 | Riža | -1,1 | 4,1 | Rice | 01.1.1.1 |
| 01.1.1.2 | Hljeb | 14,6 | 15,6 | Bread | 01.1.1.2 |
| 01.1.1.3 | Tjestenine | 1,8 | 2,7 | Pasta products | 01.1.1.3 |
| 01.1.1.4 | Ostali pekarski proizvodi | 0,5 | 0,5 | Other bakery products | 01.1.1.4 |
| 01.1.1.5 | Brašno i ostali proizvodi od žitarica | 30,2 | 32,3 | Pasta products | 01.1.1.5 |
| 01.1.2 | Meso | -0,3 | -0,2 | Meat | 01.1.2 |
| 01.1.2.1 | Juneče i teleće meso | -1,6 | -1,4 | Beef and veal | 01.1.2.1 |
| 01.1.2.2 | Svinjsko meso | -4,6 | -5,3 | Pork | 01.1.2.2 |
| 01.1.2.3 | Jagnjeće meso | 1,4 | 0,5 | Lamb | 01.1.2.3 |
| 01.1.2.4 | Pileće meso | 2,7 | 2,6 | Chicken | 01.1.2.4 |
| 01.1.2.5 | Sušeno meso i ostale preadevine od mesa | 1,3 | 1,3 | Dried and smoked meat, all types | 01.1.2.5 |
| 01.1.2.6 | Mesne konzerve i paštete | -0,6 | 0,4 | Delicatessen and other meat preparations | 01.1.2.6 |
| 01.1.3 | Riba | -0,8 | 0,2 | Fish | 01.1.3 |
| 01.1.3.1 | Svježa i zamrznuta riba i plodovi mora | -2,3 | -1,1 | Fresh chilled or frozen fish and sea food | 01.1.3.1 |
| 01.1.3.4 | Prerađena i konzervirana riba i plodovi mora | 3,3 | 3,7 | Preserved or processed fish and sea food | 01.1.3.4 |
| 01.1.4 | Mlijeko, sir i jaja | 5,2 | 5,2 | Milk, cheese and eggs | 01.1.4 |
| 01.1.4.1 | Svježe mlijeko | 7,2 | 6,2 | Fresh milk | 01.1.4.1 |
| 01.1.4.4 | Jogurt | 2,5 | 4,1 | Yogurt | 01.1.4.4 |
| 01.1.4.5 | Sirevi | 4,8 | 4,7 | Cheese | 01.1.4.5 |
| 01.1.4.6 | Mliječni kremovi | 3,5 | 4,1 | Other milk products, sour cream and milk spreads | 01.1.4.6 |
| 01.1.4.7 | Jaja i na jajima bazirani proizvodi | 5,0 | 5,4 | Eggs and egg-based products | 01.1.4.7 |
| 01.1.5 | Ulja i masnoće | 26,5 | 27,0 | Oils and fats | 01.1.5 |
| 01.1.5.1 | Maslac | 17,6 | 22,9 | Butter | 01.1.5.1 |
| 01.1.5.2 | Margarin i druge biljne masnoće | 8,5 | 7,6 | Margarine | 01.1.5.2 |
| 01.1.5.3 | Maslinovo ulje | 0,2 | -1,2 | Olive oil | 01.1.5.3 |
| 01.1.5.4 | Jestiva ulja (suncokretovo, kukuruzno, sojino i dr.) | 44,6 | 44,6 | Edible oils(sunflower, corn, soy, etc.) | 01.1.5.4 |
| 01.1.5.5 | Masti životinjskog porijekla | -1,7 | -1,6 | Other edible animal fat | 01.1.5.5 |

PREHRAMBENI PROIZVODI - STOPE PROMJENA CIJENA (nastavak)
FOOD PRODUCTS - RATES OF CHANGE (continued)

| (%) | | | | | |
|----------|--|----------------------|--------------------|--|----------|
| COICOP | Opis grupe proizvoda | III 2011 III 2010 | IV 2011 IV 2010 | The group product description | COICOP |
| 01.1.6 | Voće | 12,6 | 10,3 | <i>Fruit</i> | 01.1.6 |
| 01.1.7 | Povrće | 1,2 | -1,5 | <i>Vegetables</i> | 01.1.7 |
| 01.1.8 | Šećer, džem, med, čokolada i konditorski proizvodi | 17,8 | 18,1 | <i>Sugar, jam, honey, chocolate and confectionery</i> | 01.1.8 |
| 01.1.8.1 | Šećer | 41,3 | 40,4 | <i>Sugar</i> | 01.1.8.1 |
| 01.1.8.2 | Džem, marmelade i med | 11,3 | 12,6 | <i>Jam, marmalades and honey</i> | 01.1.8.2 |
| 01.1.8.3 | Proizvodi na bazi kakaa | 8,3 | 9,0 | <i>Confectionery, chocolate and other cocoa preparations</i> | 01.1.8.3 |
| 01.1.8.4 | Konditorski proizvodi | 6,0 | 4,9 | <i>Confectionery (candies, candy boxes, chewing gums and caramel sweets)</i> | 01.1.8.4 |
| 01.1.8.5 | Sladoled i ostali slični zaleđeni proizvodi | 1,7 | 2,1 | <i>Edible ice, ice cream and sorbet</i> | 01.1.8.5 |
| 01.1.8.6 | Kremovi na bazi kakaa | 2,9 | 3,4 | <i>Other cocoa based products</i> | 01.1.8.6 |
| 01.1.9 | Ostali prehrambeni proizvodi, d.n. | 4,2 | 3,5 | <i>Food products n.e.c.</i> | 01.1.9 |
| 01.1.9.1 | Sosovi (senf, majoneza, kečap) | 5,0 | 4,0 | <i>Sauces (mustard, mayonnaise, ketchup)</i> | 01.1.9.1 |
| 01.1.9.2 | Začini i začinsko bilje | 3,4 | 3,2 | <i>Spices, food additives and salt</i> | 01.1.9.2 |
| 01.1.9.3 | Supe, juhe i koncentрати za supe | 4,9 | 3,8 | <i>Soup and soup concentrates, powdered cream</i> | 01.1.9.3 |
| 01.2 | Bezalkoholna pića | 10,1 | 10,0 | <i>Non-alcoholic beverages</i> | 01.2 |
| 01.2.1 | Kafa, instant kafa, kakao | 17,4 | 17,2 | <i>Coffee, tea and cocoa</i> | 01.2.1 |
| 01.2.1.1 | Kafa, sve vrste | 20,5 | 20,4 | <i>Coffee all kinds</i> | 01.2.1.1 |
| 01.2.1.2 | Čaj | 1,3 | 1,3 | <i>Tea and other plant products for infusions</i> | 01.2.1.2 |
| 01.2.1.3 | Kakao i čokolade u prahu | 8,0 | 7,4 | <i>Cocoa and powdered chocolate</i> | 01.2.1.3 |
| 01.2.2 | Mineralna voda, osvježavajuća pića i sokovi | 3,0 | 3,1 | <i>Mineral waters, soft drinks, fruit and vegetable juices</i> | 01.2.2 |
| 01.2.2.1 | Mineralna voda | 1,7 | 0,3 | <i>Mineral water</i> | 01.2.2.1 |
| 01.2.2.2 | Gazirana pića | 2,2 | 2,0 | <i>Soft drinks and concentrates</i> | 01.2.2.2 |
| 01.2.2.3 | Voćni sokovi i sokovi od povrća | 4,1 | 5,4 | <i>Fruit and vegetable juice</i> | 01.2.2.3 |

PREHRAMBENI PROIZVODI - STOPE PROMJENA CIJENA U 2011.

FOOD PRODUCTS - RATES OF CHANGE IN 2011

(%)

| COICOP | Opis grupe proizvoda | I 2011 XII 2010 | II 2011 XII 2010 | III 2011 XII 2010 | IV 2011 XII 2010 | The group product description | COICOP |
|---------------|--|--------------------|---------------------|----------------------|---------------------|--|---------------|
| 00 | Ukupan indeks | 1,3 | 1,8 | 2,6 | 2,1 | General Index | 00 |
| 01 | Hrana i bezalkoholna pića | 1,9 | 3,3 | 5,0 | 5,1 | Food and non-alcoholic beverages | 01 |
| 01.1 | Hrana | 2,1 | 3,5 | 5,1 | 5,2 | Food | 01.1 |
| 01.1.1 | Hljeb i žitarice | 3,7 | 7,6 | 12,7 | 14,2 | Bread and cereals | 01.1.1 |
| 01.1.1.1 | Riža | 1,6 | 2,4 | 4,4 | 5,8 | Rice | 01.1.1.1 |
| 01.1.1.2 | Hljeb | 5,5 | 10,8 | 11,9 | 13,4 | Bread | 01.1.1.2 |
| 01.1.1.3 | Tjestenine | -0,2 | -0,2 | 1,3 | 2,3 | Pasta products | 01.1.1.3 |
| 01.1.1.4 | Ostali pekarski proizvodi | 0,4 | 0,1 | 0,2 | 0,2 | Other bakery products | 01.1.1.4 |
| 01.1.1.5 | Brašno i ostali proizvodi od žitarica | 4,1 | 9,5 | 22,9 | 25,3 | Pasta products | 01.1.1.5 |
| 01.1.2 | Meso | 0,9 | 0,4 | 0,5 | 0,4 | Meat | 01.1.2 |
| 01.1.2.1 | Juneće i teleće meso | 1,2 | 0,5 | 0,8 | 0,5 | Beef and veal | 01.1.2.1 |
| 01.1.2.2 | Svinjsko meso | 6,6 | -1,3 | -0,7 | -2,8 | Pork | 01.1.2.2 |
| 01.1.2.3 | Jagnjeće meso | 1,1 | 1,8 | 1,8 | 1,4 | Lamb | 01.1.2.3 |
| 01.1.2.4 | Pileće meso | -1,1 | -0,9 | -0,2 | -0,1 | Chicken | 01.1.2.4 |
| 01.1.2.5 | Sušeno meso i ostale preadevine od mesa | 0,9 | 1,0 | 0,7 | 0,9 | Dried and smoked meat, all types | 01.1.2.5 |
| 01.1.2.6 | Mesne konzerve i paštete | 0,6 | 0,8 | -0,8 | 0,2 | Delicatessen and other meat preparations | 01.1.2.6 |
| 01.1.3 | Riba | 0,1 | -0,4 | -1,1 | 0,0 | Fish | 01.1.3 |
| 01.1.3.1 | Svježa i zamrznuta riba i plodovi mora | 0,0 | -0,9 | -2,2 | -0,9 | Fresh chilled or frozen fish and sea food | 01.1.3.1 |
| 01.1.3.4 | Prerađena i konzervirana riba i plodovi mora | 0,4 | 1,0 | 1,6 | 2,2 | Preserved or processed fish and sea food | 01.1.3.4 |
| 01.1.4 | Mlijeko, sir i jaja | 0,4 | 1,3 | 1,2 | 1,1 | Milk, cheese and eggs | 01.1.4 |
| 01.1.4.1 | Svježe mlijeko | 1,1 | 2,2 | 2,3 | 2,3 | Fresh milk | 01.1.4.1 |
| 01.1.4.4 | Jogurt | 0,5 | 0,5 | 0,3 | 1,2 | Yogurt | 01.1.4.4 |
| 01.1.4.5 | Sirevi | -0,1 | 0,7 | 1,4 | 1,2 | Cheese | 01.1.4.5 |
| 01.1.4.6 | Mliječni kremovi | 0,8 | 1,6 | 1,7 | 2,2 | Other milk products, sour cream and milk spreads | 01.1.4.6 |
| 01.1.4.7 | Jaja i na jajima bazirani proizvodi | -0,4 | 0,7 | -1,1 | -2,0 | Eggs and egg-based products | 01.1.4.7 |
| 01.1.5 | Ulja i masnoće | 1,3 | 3,4 | 4,9 | 5,3 | Oils and fats | 01.1.5 |
| 01.1.5.1 | Maslac | 0,3 | -0,6 | 0,6 | 5,5 | Butter | 01.1.5.1 |
| 01.1.5.2 | Margarin i druge biljne masnoće | 0,6 | 2,0 | 3,5 | 3,4 | Margarine | 01.1.5.2 |
| 01.1.5.3 | Maslinovo ulje | 0,6 | 0,6 | -0,5 | -1,7 | Olive oil | 01.1.5.3 |
| 01.1.5.4 | Jestiva ulja (suncokretovo, kukuruzno, sojino i ...) | 2,0 | 5,8 | 7,8 | 7,2 | Edible oils(sunflower, corn, soy, etc.) | 01.1.5.4 |

PREHRAMBENI PROIZVODI - STOPE PROMJENA CIJENA U 2011. (nastavak)
FOOD PRODUCTS - RATES OF CHANGE IN 2011 (continued)

(%)

| COICOP | Opis grupe proizvoda | I 2011 XII 2010 | II 2011 XII 2010 | III 2011 XII 2010 | IV 2011 XII 2010 | The group product description | COICOP |
|---------------|---|--------------------|---------------------|----------------------|---------------------|---|---------------|
| 01.1.5.5 | Masti životinjskog porijekla | 0,7 | 0,7 | 0,9 | 1,0 | Other edible animal fat | 01.1.5.5 |
| 01.1.6 | Voće | 2,7 | 4,5 | 6,9 | 6,1 | Fruit | 01.1.6 |
| 01.1.7 | Povrće | 6,5 | 9,9 | 12,7 | 10,9 | Vegetables | 01.1.7 |
| 01.1.8 | Šećer, džem, med, čokolada i konditorski proizvodi | 2,7 | 4,5 | 5,7 | 5,9 | Sugar, jam, honey, chocolate and confectionery | 01.1.8 |
| 01.1.8.1 | Šećer | 5,4 | 9,6 | 12,3 | 11,7 | Sugar | 01.1.8.1 |
| 01.1.8.2 | Džem, marmelade i med | 1,6 | 2,0 | 2,7 | 3,6 | Jam, marmalades and honey | 01.1.8.2 |
| 01.1.8.3 | Proizvodi na bazi kaka | 1,7 | 3,7 | 4,1 | 4,4 | Confectionery, chocolate and other cocoa preparations | 01.1.8.3 |
| 01.1.8.4 | Konditorski proizvodi | 0,6 | 0,7 | 0,4 | 0,6 | Confectionery (candies, candy boxes, chewing gums and caramel sweets) | 01.1.8.4 |
| 01.1.8.5 | Sladoled i ostali slični zaleđeni proizvodi | -0,1 | -0,1 | -0,1 | 0,2 | Edible ice, ice cream and sorbet | 01.1.8.5 |
| 01.1.8.6 | Kremovi na bazi kaka | 1,6 | 1,3 | 1,9 | 3,1 | Other cocoa based products | 01.1.8.6 |
| 01.1.9 | Ostali prehrambeni proizvodi, d.n. | 0,2 | 0,6 | 1,1 | 1,0 | Food products n.e.c. | 01.1.9 |
| 01.1.9.1 | Sosovi (senf, majoneza, kečap) | 0,3 | 1,9 | 1,5 | 0,9 | Sauces (mustard, mayonnaise, ketchup) | 01.1.9.1 |
| 01.1.9.2 | Začini i začinsko bilje | 0,5 | 0,7 | 2,0 | 1,9 | Spices, food additives and salt | 01.1.9.2 |
| 01.1.9.3 | Supe, juhe i koncentri za supe | -0,2 | -0,1 | 0,1 | 0,1 | Soup and soup concentrates, powdered cream | 01.1.9.3 |
| 01.2 | Bezalkoholna pića | 0,8 | 2,0 | 4,0 | 4,2 | Non-alcoholic beverages | 01.2 |
| 01.2.1 | Kafa, instant kafa, kakao | 1,1 | 3,4 | 6,8 | 7,1 | Coffee, tea and cocoa | 01.2.1 |
| 01.2.1.1 | Kafa, sve vrste | 1,2 | 3,9 | 7,7 | 8,1 | Coffee all kinds | 01.2.1.1 |
| 01.2.1.2 | Čaj | -0,1 | -0,3 | 1,2 | 1,2 | Tea and other plant products for infusions | 01.2.1.2 |
| 01.2.1.3 | Kakao i čokolade u prahu | 3,4 | 4,0 | 4,4 | 4,7 | Cocoa and powdered chocolate | 01.2.1.3 |
| 01.2.2 | Mineralna voda, osvježavajuća pića i sokovi | 0,4 | 0,5 | 1,1 | 1,2 | Mineral waters, soft drinks, fruit and vegetable juices | 01.2.2 |
| 01.2.2.1 | Mineralna voda | -0,1 | -0,2 | 0,9 | -0,2 | Mineral water | 01.2.2.1 |
| 01.2.2.2 | Gazirana pića | 0,2 | 0,7 | 0,9 | 1,3 | Soft drinks and concentrates | 01.2.2.2 |
| 01.2.2.3 | Voćni sokovi i sokovi od povrća | 0,7 | 0,8 | 1,3 | 2,1 | Fruit and vegetable juice | 01.2.2.3 |

INDEKSI CIJENA PROIZVOĐAČA
PRODUCER PRICE

| NACE - PRODCOM | <u>Q 2008</u> | <u>Q 2009</u> | <u>Q 2010</u> | <u>IV 2011</u> | <u>IV 2011</u> | <u>IV 2011</u> |
|---|---------------|---------------|---------------|----------------|----------------|----------------|
| | Q 2007 | Q 2008 | Q 2009 | III 2011 | IV 2010 | XII 2010 |
| UKUPAN INDEKS | 106,9 | 96,9 | 100,0 | 96,6 | 103,2 | 99,2 |
| PREMA GLAVNIM INDUSTRIJSKIM GRUPACIJAMA | | | | | | |
| Energija | 105,9 | 103,7 | 100,5 | 89,4 | 102,5 | 90,3 |
| Intermedijarni proizvodi osim energije | 112,3 | 88,2 | 101,4 | 99,5 | 106,3 | 104,4 |
| Kapitalni proizvodi | 102,3 | 100,3 | 100,4 | 99,7 | 100,5 | 99,6 |
| Trajni proizvodi za široku potrošnju | 103,4 | 98,9 | 98,1 | 100,0 | 100,2 | 98,6 |
| Netrajni proizvodi za široku potrošnju | 102,7 | 101,2 | 98,4 | 100,0 | 101,4 | 102,4 |
| PREMA PODRUČJIMA I OBLASTIMA KD-a | | | | | | |
| C Vađenje ruda i kamena | 105,2 | 108,2 | 99,8 | 100,1 | 102,6 | 102,8 |
| 10 Vađenje uglja/ugljena i lignita; vađenje treseta | 105,7 | 109,2 | 100,7 | 99,8 | 102,4 | 102,6 |
| 13 Vađenje ruda matala | - | - | - | 120,4 | - | 118,0 |
| 14 Vađenje ostalih ruda i kamena | 102,4 | 101,4 | 93,4 | 98,1 | 100,9 | 101,0 |
| D Prerađivačka industrija | 107,5 | 94,3 | 100,5 | 99,7 | 103,9 | 102,9 |
| 15 Proizvodnja prehrambenih proizvoda i pića | 106,4 | 98,7 | 99,7 | 99,9 | 107,7 | 105,0 |
| 16 Proizvodnja duhanskih proizvoda | 100,0 | 100,2 | 91,6 | 100,0 | 102,8 | 102,8 |
| 17 Proizvodnja tekstila | 100,0 | 100,1 | 100,2 | 100,0 | 100,0 | 100,0 |
| 18 Proizvodnja odjevnih predmeta; dorada i bojenje krzna | 96,8 | 100,0 | 96,2 | 100,0 | 99,9 | 100,0 |
| 19 Štavljenje i obrada kože; proizvodnja kofera ručnih torbi, sedlarskih i saračkih proizvoda i obuće | 101,5 | 100,9 | 101,0 | 99,8 | 100,5 | 100,5 |
| 20 Prerada drveta/drva i proizvoda od drveta/drva i plute, osim namještaja; proizvodnja predmeta od slame i pletarskih materijala | 103,0 | 100,8 | 95,4 | 100,1 | 100,9 | 101,6 |
| 21 Proizvodnja celuloze, papira i proizvoda od papira | 103,0 | 101,2 | 98,9 | 101,2 | 99,0 | 101,5 |
| 22 Izdavačka djelatnost, štampanje/tiskanje i umnožavanje (reprod.) snimljenih zapisa | 95,2 | 99,6 | 100,7 | 100,7 | 101,5 | 100,2 |
| 23 Proizvodnja koksa, derivata nafte i nuklearnog goriva | 139,0 | 72,3 | 158,7 | 98,2 | 134,4 | 96,1 |
| 24 Proizvodnja hemikalija i hemijskih proizvoda | 98,6 | 98,8 | 95,4 | 98,6 | 93,4 | 100,9 |
| 25 Proizvodnja proizvoda od gume i plastičnih masa | 103,4 | 95,8 | 96,3 | 99,6 | 97,3 | 100,4 |
| 26 Proizvodnja ostalih proizvoda od nemetalnih minerala | 110,4 | 102,9 | 100,0 | 100,1 | 100,1 | 100,1 |
| 27 Proizvodnja baznih metala | 124,0 | 63,6 | 109,0 | 97,2 | 105,4 | 105,4 |
| 28 Proizvodnja metalnih proizvoda, osim mašina/strojeva i opreme | 107,5 | 94,5 | 105,0 | 99,3 | 102,5 | 103,1 |
| 29 Proizvodnja mašina/strojeva i uređaja d. n. | 100,6 | 100,3 | 100,2 | 100,0 | 100,8 | 100,5 |
| 30 Proizvodnja kanc./ured. mašina/strojeva i računara (komputera) | 100,0 | 94,2 | 114,8 | 95,9 | 98,3 | 90,6 |
| 31 Proizvodnja električnih mašina/strojeva i aparata, d. n. | 131,5 | 92,1 | 106,0 | 103,8 | 126,4 | 113,8 |
| 33 Proizvodnja medicinskih preciznih i optičkih instrumenata, satova | - | 100,0 | 100,3 | 100,0 | 101,6 | 100,0 |
| 34 Proizvodnja motornih vozila, prikolica i poluprikolica | 101,8 | 100,2 | 98,5 | 100,0 | 100,0 | 100,0 |
| 35 Proizvodnja ostalih saobraćajnih/prijevoznih sredstava | - | - | - | 100,0 | - | 107,4 |
| 36 Proizvodnja namještaja, ostala prerađivačka industrija, d.n. | 103,9 | 98,3 | 97,8 | 100,0 | 100,3 | 98,4 |
| 37 Reciklaža | - | - | - | 100,4 | - | 104,7 |
| E Proizvodnja i snabdijevanje/opskrba električnom energijom, gasom/plinom i vodom | 105,2 | 100,9 | 99,1 | 81,8 | 101,4 | 81,8 |
| 40 Proizvodnja i snabdijevanje/opskrba električnom energijom, gasom/plinom, parom i toplom vodom | 105,2 | 100,9 | 99,1 | 81,8 | 101,4 | 81,8 |

INDUSTRIJSKIH PROIZVODA
INDICES

| I-IV 2011 I-IV 2010 | V 2010-IV 2011 V 2009-IV 2010 | IV 2011 Q 2010 | I-IV 2011 Q 2010 | I-IV 2011 XII 2010 | NACE - PRODCOM |
|------------------------|----------------------------------|-------------------|---------------------|-----------------------|--|
| 104,0 | 102,2 | 101,7 | 103,9 | 101,3 | TOTAL INDEX |
| | | | | | BY MAIN INDUSTRIAL GROUPINGS |
| 103,5 | 102,8 | 96,3 | 104,7 | 98,2 | Energy |
| 108,7 | 105,1 | 106,9 | 106,5 | 104,1 | Intermediate goods except energy |
| 100,7 | 100,8 | 100,2 | 100,5 | 99,9 | Capital goods |
| 100,1 | 100,0 | 99,7 | 99,7 | 98,6 | Durable consumer goods |
| 100,6 | 98,9 | 102,0 | 101,4 | 101,9 | Non - durable consumer goods |
| | | | | | BY SECTIONS AND DIVISIONS OF CEA |
| 102,0 | 100,2 | 102,8 | 102,1 | 102,0 | Mining and quarrying C |
| 102,0 | 100,7 | 102,6 | 102,1 | 102,1 | Mining of coal and lignite;extracion of peat 10 |
| - | - | - | - | 104,0 | Mining of metal ores 13 |
| 101,9 | 96,5 | 101,0 | 101,6 | 101,6 | Other mining and quarrying 14 |
| 104,8 | 102,6 | 104,2 | 103,9 | 102,6 | Manufacturing D |
| 106,1 | 102,4 | 106,6 | 105,4 | 103,8 | Manufacture of food products and beverages 15 |
| 102,9 | 95,1 | 102,8 | 102,8 | 102,8 | Manufacture of tobacco products 16 |
| 100,0 | 100,1 | 100,0 | 100,0 | 100,0 | Manufacture of textiles 17 |
| 98,9 | 96,9 | 99,6 | 99,6 | 100,0 | Manufacture of wearing apparel: dressing and dyeing of fur 18 |
| 100,6 | 101,1 | 100,2 | 100,3 | 100,6 | Tanning and dressing of leather; mfr. of luggage handbags saddlery, harness and footwear 19 |
| 99,9 | 96,7 | 101,3 | 101,0 | 101,3 | Manufacture of wood and of products of wood and cork except furniture; mfr. of articles of straw and plaiting materials 20 |
| 97,5 | 98,1 | 100,0 | 98,8 | 100,3 | Manufacture of pulp, paper and paper products 21 |
| 101,1 | 101,0 | 100,9 | 100,6 | 99,9 | Publishing, printing and reproduction of recorded media 22 |
| 166,9 | 196,1 | 113,4 | 118,3 | 100,3 | Manufacture of coke, refined petroleum products and nuclear fuel 23 |
| 94,1 | 93,9 | 98,2 | 98,9 | 101,5 | Manufacture of chemicals and cemical products 24 |
| 97,9 | 97,1 | 99,6 | 99,6 | 100,5 | Manufacture of rubber and plastic products 25 |
| 99,7 | 99,7 | 100,0 | 99,9 | 100,0 | Manufacture of other non-metalic mineral products 26 |
| 117,6 | 115,1 | 109,7 | 111,4 | 107,1 | Manufacture of basic metals 27 |
| 108,5 | 107,6 | 104,5 | 105,0 | 103,6 | Mfr. of fabricated metal products, except machinery and equipment 28 |
| 100,8 | 100,5 | 100,6 | 100,6 | 100,5 | Manufacture of machinery and equipment n.e.c. 29 |
| 100,9 | 110,8 | 95,3 | 99,2 | 94,3 | Manufacture of office machinery and computers 30 |
| 124,4 | 114,5 | 122,5 | 116,0 | 107,7 | Manufacture of electrical machinery and apparatus n.e.c. 31 |
| 101,6 | 100,8 | 101,3 | 101,3 | 100,0 | Manufacture of medical, precision and optical instruments, watches and clocks 33 |
| 100,0 | 99,4 | 100,0 | 100,0 | 100,0 | Manufacture of motor vehicles, trailers, semi-trailers 34 |
| - | - | - | - | 106,5 | Manufactureof other transport equipment 35 |
| 100,1 | 100,0 | 99,7 | 99,7 | 98,4 | Manufacture of furniture, manufacturing n.e.c. 36 |
| - | - | - | - | 104,5 | Recycling 37 |
| 102,9 | 102,5 | 90,9 | 106,1 | 95,5 | Electricity, gas and water supply E |
| 102,9 | 102,5 | 90,9 | 106,1 | 95,5 | Electricity, gas, steam and hot water supply 40 |

INDEKSI CIJENA PROIZVOĐAČA
PRODUCER PRICE

| NACE - PRODCOM | 2010 | | | | | |
|--|--------------|--------------|--------------|--------------|--------------|--------------|
| | IV | V | VI | VII | VIII | IX |
| UKUPAN INDEKS | 102,8 | 103,5 | 102,7 | 102,5 | 102,8 | 103,4 |
| PREMA GLAVNIM INDUSTRIJAMA | | | | | | |
| Energija | 98,4 | 99,2 | 99,9 | 99,6 | 99,5 | 99,7 |
| Intermedijarni proizvodi osim energije | 106,4 | 108,2 | 105,7 | 105,4 | 106,1 | 107,6 |
| Kapitalni proizvodi | 104,4 | 104,6 | 104,9 | 104,4 | 104,5 | 104,9 |
| Trajni proizvodi za široku potrošnju | 100,6 | 100,5 | 100,8 | 101,3 | 101,3 | 101,2 |
| Netrajni proizvodi za široku potrošnju | 103,4 | 103,1 | 102,0 | 102,0 | 102,2 | 102,4 |
| PREMA PODRUČJIMA I OBLASTIMA KD-a | | | | | | |
| C Vađenje ruda i kamena | 115,2 | 115,0 | 115,1 | 114,6 | 114,6 | 115,0 |
| 10 Vađenje uglja/ugljena i lignita; vađenje treseta | 117,4 | 117,2 | 117,2 | 116,7 | 116,7 | 117,0 |
| 13 Vađenje ruda metala | - | - | - | - | - | - |
| 14 Vađenje ostalih ruda i kamena | 101,1 | 101,1 | 101,3 | 101,3 | 101,3 | 101,3 |
| D Prerađivačka industrija | 105,1 | 106,0 | 104,6 | 104,4 | 104,9 | 105,7 |
| 15 Proizv. prehrambenih proizvoda i pića | 105,9 | 105,9 | 106,1 | 106,2 | 107,0 | 108,4 |
| 16 Proizvodnja duhanskih proizvoda | 91,8 | 91,8 | 91,8 | 91,8 | 91,8 | 91,8 |
| 17 Proizvodnja tekstila | 100,3 | 100,3 | 100,3 | 100,3 | 100,3 | 100,3 |
| 18 Proizvodnja odjevnih predmeta; dorada i bojenje krzna | 92,0 | 92,0 | 92,0 | 92,0 | 92,0 | 92,0 |
| 19 Štavljenje i obrada kože; proizvod. kofera, ruč. torbi, sedl. i sarač. proiz. i obuće | 102,5 | 103,0 | 102,5 | 103,0 | 102,8 | 103,4 |
| 20 Prerada drveta/drva i proizvoda od drveta/drva i pluta osim namještaja; proizvodnja predmeta od slame i pletarskih materijala | 99,7 | 98,7 | 99,1 | 99,0 | 98,8 | 98,5 |
| 21 Proizvodnja celuloze, papira i pr. od papira | 103,6 | 103,1 | 103,4 | 103,5 | 103,3 | 100,2 |
| 22 Izdavačka djelatnost, štampanje/tiskanje i umnožavanje (reprodukc.) snimljenih zapisa | 96,0 | 96,0 | 96,0 | 96,0 | 97,4 | 97,4 |
| 23 Proizvodnja koksa, derivata nafte i nuklearnog goriva | 140,4 | 146,6 | 208,0 | 202,7 | 195,0 | 198,4 |
| 24 Proizvodnja hemikalija i hemijskih proizvoda | 97,6 | 97,6 | 89,4 | 89,0 | 87,7 | 89,8 |
| 25 Proizvodnja proizvoda od gume i plas. masa | 98,8 | 97,9 | 97,3 | 93,9 | 95,7 | 93,1 |
| 26 Proizvodnja ostalih proizvoda od nemetalnih minerala | 126,7 | 126,7 | 126,7 | 126,7 | 126,7 | 126,7 |
| 27 Proizvodnja baznih metala | 93,7 | 98,3 | 91,1 | 90,9 | 91,8 | 93,9 |
| 28 Proizvodnja metalnih proizvoda, osim mašina/strojeva i opreme | 109,0 | 112,4 | 108,2 | 107,3 | 108,5 | 109,5 |
| 29 Proizvodnja mašina/strojeva i uređaja d.n. | 105,8 | 105,8 | 105,8 | 106,1 | 106,1 | 106,1 |
| 30 Proizvodnja kanc./ured. mašina/strojeva i računara (komputera) | 104,9 | 107,7 | 111,6 | 104,0 | 105,7 | 110,1 |
| 31 Proizvodnja električnih mašina/strojeva i aparata, d. n. | 124,0 | 130,2 | 123,4 | 129,0 | 127,7 | 133,1 |
| 33 Proizvodnja medicinskih, preciznih i optičkih instrumenata, satova | 100,0 | 100,0 | 100,0 | 100,0 | 100,0 | 100,0 |
| 34 Proizvodnja motornih vozila, prikolica i poluprikolica | 101,2 | 101,2 | 101,2 | 101,2 | 101,2 | 101,2 |
| 35 Proizvodnja ostalih saobraćajnih/prijevoznih sredstava | - | - | - | - | - | - |
| 36 Proizvodnja namještaja, ostala prerađivačka industrija, d.n. | 100,1 | 100,0 | 100,3 | 100,8 | 100,8 | 100,8 |
| 37 Reciklaža | - | - | - | - | - | - |
| E Proizvodnja i snabdijevanje/opskrba električnom energijom, gasom/plinom i vodom | 86,0 | 87,1 | 87,1 | 87,1 | 87,1 | 87,1 |
| 40 Proizvodnja i snabdijevanje/opskrba el. energijom, gasom/plinom, parom i toplom vodom | 86,0 | 87,1 | 87,1 | 87,1 | 87,1 | 87,1 |

INDUSTRIJSKIH PROIZVODA
INDICES

XII 2006=100

| 2010 | | | 2011 | | | | NACE - PRODCOM |
|--------------|--------------|--------------|--------------|--------------|--------------|--------------|--|
| X | XI | XII | I | II | III | IV | |
| 106,6 | 106,4 | 107,0 | 108,5 | 109,0 | 109,8 | 106,1 | TOTAL INDEX |
| | | | | | | | BY MAIN INDUSTRIAL GROUPINGS |
| 111,7 | 111,5 | 111,7 | 111,8 | 113,0 | 112,9 | 100,9 | Energy |
| 107,0 | 106,5 | 108,3 | 111,8 | 112,2 | 113,7 | 113,1 | Intermediate goods except energy |
| 104,9 | 104,9 | 105,3 | 105,5 | 105,1 | 105,2 | 104,9 | Capital goods |
| 101,4 | 102,0 | 102,2 | 100,8 | 100,8 | 100,8 | 100,8 | Durable consumer goods |
| 102,3 | 102,3 | 102,3 | 103,5 | 103,9 | 104,8 | 104,8 | Non - durable consumer goods |
| | | | | | | | BY SECTIONS AND DIVISIONS OF CEA |
| 115,1 | 115,1 | 115,0 | 115,1 | 118,0 | 118,1 | 118,2 | Mining and quarrying C |
| 117,3 | 117,3 | 117,2 | 117,4 | 120,4 | 120,5 | 120,2 | Mining of coal and lignite; extraction of peat 10 |
| - | - | - | - | - | - | - | Mining of metal ores 13 |
| 101,0 | 101,0 | 101,0 | 101,0 | 103,5 | 104,0 | 102,0 | Other mining and quarrying 14 |
| 105,4 | 105,1 | 106,1 | 108,2 | 108,5 | 109,5 | 109,2 | Manufacturing D |
| 108,3 | 108,4 | 108,7 | 110,7 | 112,5 | 114,2 | 114,1 | Manufacture of food products and beverages 15 |
| 91,8 | 91,8 | 91,8 | 94,4 | 94,4 | 94,4 | 94,4 | Manufacture of tobacco products 16 |
| 100,3 | 100,3 | 100,3 | 100,3 | 100,3 | 100,3 | 100,3 | Manufacture of textiles 17 |
| 92,0 | 91,9 | 91,9 | 91,9 | 91,9 | 91,9 | 91,9 | Manufacture of wearing apparel: 18 |
| | | | | | | | dressing and dyeing of fur |
| 103,4 | 102,7 | 102,5 | 103,1 | 103,2 | 103,2 | 103,0 | Tanning and dressing of leather; mfr. of luggage, 19 |
| | | | | | | | handbags, saddlery, harness and footwear |
| 98,7 | 98,5 | 99,0 | 99,5 | 100,5 | 100,5 | 100,6 | Manufacture of wood and of products 20 |
| | | | | | | | of wood and cork except furniture; mfr. of |
| | | | | | | | articles of straw and plaiting materials |
| 100,5 | 100,3 | 101,1 | 100,9 | 100,7 | 101,4 | 102,6 | Manufacture of pulp, paper and paper products 21 |
| 97,4 | 97,2 | 97,2 | 97,4 | 96,9 | 96,7 | 97,4 | Publishing, printing and reproduction of 22 |
| | | | | | | | recorded media |
| 192,4 | 186,4 | 196,4 | 202,5 | 204,3 | 192,1 | 188,7 | Manufacture of coke, refined 23 |
| | | | | | | | petroleum products and nuclear fuel |
| 89,6 | 90,5 | 90,4 | 91,8 | 91,6 | 92,5 | 91,2 | Manufacture of chemicals 24 |
| | | | | | | | and chemical products |
| 95,6 | 95,8 | 95,7 | 95,9 | 96,1 | 96,5 | 96,1 | Manufacture of rubber and plastic products 25 |
| 126,7 | 126,7 | 126,7 | 126,7 | 126,8 | 126,7 | 126,8 | Manufacture of other non-metallic 26 |
| | | | | | | | mineral products |
| 90,8 | 89,1 | 93,7 | 101,3 | 99,7 | 101,6 | 98,8 | Manufacture of basic metals 27 |
| 108,4 | 106,4 | 108,3 | 113,2 | 111,3 | 112,5 | 111,7 | Mfr. of fabricated metal products, 28 |
| | | | | | | | except machinery and equipment |
| 106,1 | 106,1 | 106,1 | 106,6 | 106,6 | 106,6 | 106,6 | Manufacture of machinery and equipment n.e.c. 29 |
| 110,1 | 109,6 | 113,8 | 112,1 | 106,4 | 107,5 | 103,1 | Manufacture of office machinery 30 |
| | | | | | | | and computers |
| 138,4 | 138,4 | 137,7 | 143,9 | 141,8 | 150,9 | 156,7 | Manufacture of electrical machinery 31 |
| | | | | | | | and apparatus n.e.c. |
| 100,0 | 101,6 | 101,6 | 101,6 | 101,6 | 101,6 | 101,6 | Manufacture of medical, precision and 33 |
| | | | | | | | optical instruments, watches and clocks |
| 101,2 | 101,2 | 101,2 | 101,2 | 101,2 | 101,2 | 101,2 | Manufacture of motor vehicles, 34 |
| | | | | | | | trailers, semi-trailers |
| - | - | - | - | - | - | - | Manufacture of other transport equipment 35 |
| 101,0 | 101,8 | 102,0 | 100,3 | 100,4 | 100,4 | 100,4 | Manufacture of furniture, 36 |
| | | | | | | | manufacturing n.e.c. |
| - | - | - | - | - | - | - | Recycling 37 |
| 106,6 | 106,6 | 106,6 | 106,6 | 106,6 | 106,6 | 87,2 | Electricity, gas and water supply E |
| 106,6 | 106,6 | 106,6 | 106,6 | 106,6 | 106,6 | 87,2 | Electricity, gas, steam and hot water supply 40 |

VITALNA STATISTIKA
VITAL STATISTICS

PRIRODNO KRETANJE STANOVNIŠTVA PO MJESTU PREBIVALIŠTA
(za mjesec mart/ožujak 2011. godine - prethodni podaci)
NATURAL DEMOGRAPHIC TRENDS ACCORDING TO PLACE OF RESIDENCE
(March 2011 - preliminary figures)

| KANTON CANTON | Ukupno rođeni Total births | Živo rođeni Live births | | | Mrtvorodeni Stillbirths | Mjesto porođaja Place of birth | | |
|--|-------------------------------------|----------------------------|---------------|------------------|----------------------------|---|--|---------------------------------------|
| | | ukupno total | spol sex | | | u zdravstvenoj ustanovi in medical institution | na drugom mjestu on other place | |
| | | | muški male | ženski female | | | sa stručnom pomoći with med. ass. | bez stručne pomoći no med. ass. |
| FEDERACIJA BIH <i>FEDERATION B&H</i> | 1.708 | 1.700 | 873 | 827 | 8 | 1.705 | 2 | 1 |
| Unsko-sanski | 228 | 225 | 107 | 118 | 3 | 228 | - | - |
| Posavski | 20 | 20 | 6 | 14 | - | 20 | - | - |
| Tuzlanski | 319 | 319 | 170 | 149 | - | 319 | - | - |
| Zeničko- dobojski | 312 | 312 | 153 | 159 | - | 311 | 1 | - |
| Bosansko- podrinjski | 16 | 16 | 9 | 7 | - | 16 | - | - |
| Srednjo- bosanski | 164 | 163 | 92 | 71 | 1 | 163 | - | 1 |
| Hercegovačko- neretvanski | 135 | 134 | 74 | 60 | 1 | 135 | - | - |
| Zapadno- hercegovački | 57 | 57 | 26 | 31 | - | 57 | - | - |
| Kanton Sarajevo | 421 | 418 | 223 | 195 | 3 | 420 | 1 | - |
| Kanton 10 | 36 | 36 | 13 | 23 | - | 36 | - | - |
| DISTRIKT BRČKO <i>DISTRICT</i> | - | - | - | - | - | - | - | - |
| IZ RS <i>FROM RS</i> | 5 | 5 | 1 | 4 | - | 5 | - | - |
| UKUPNO¹⁾ <i>TOTAL</i> | 1.713 | 1.705 | 874 | 831 | 8 | 1.710 | 2 | 1 |

¹⁾ U ukupan broj slučajeva uključeni su i događaji (rođenja, smrti, zaključeni i razvedeni brakovi) koji su registrovani u Federaciji BiH, a prema prebivalištu su označeni "Distrikt Brčko" i "iz RS".

¹⁾ Total number of cases includes events (births, deaths, marriages and divorces) which are registered in The Federation of B&H and which are noted as "District Brčko" and "from RS" by the residence.

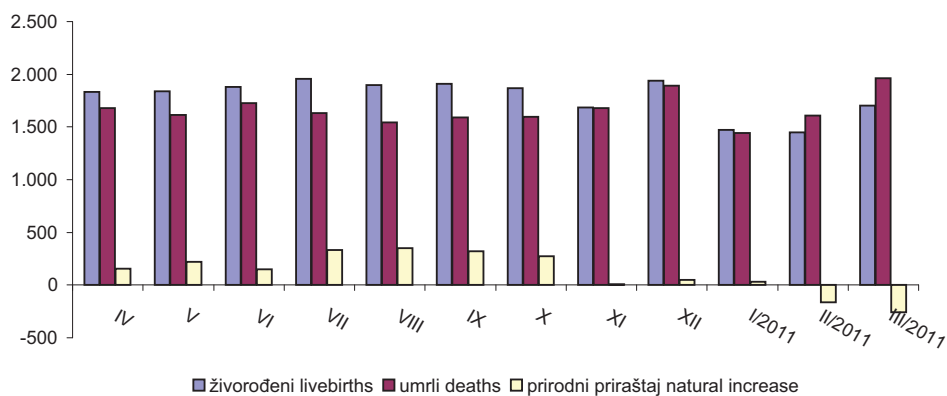
PRIRODNO KRETANJE STANOVNIŠTVA PO MJESTU PREBIVALIŠTA
(za mjesec mart/ožujak 2011. godine - prethodni podaci)
NATURAL DEMOGRAPHIC TRENDS ACCORDING TO PLACE OF RESIDENCE
(March 2011 - preliminary figures)

| KANTON CANTON | U m r l i D e a t h s | | | od toga of which | | Broj zaključenih brakova <i>Number of marriages</i> | Broj razvedenih brakova <i>Number of divorce</i> |
|--|--------------------------|----------------------|-------------------------|---|---|--|---|
| | ukupno <i>total</i> | spol sex | | umrla dojenčad <i>infant deaths</i> | nasilne smrti <i>violent deaths</i> | | |
| | | muški <i>male</i> | ženski <i>female</i> | | | | |
| FEDERACIJA BIH <i>FEDERATION B&H</i> | 1.940 | 1.004 | 936 | 2 | 41 | 711 | 65 |
| Unsko-sanski | 229 | 113 | 116 | - | 5 | 80 | 24 |
| Posavski | 48 | 22 | 26 | - | - | 13 | 2 |
| Tuzlanski | 370 | 202 | 168 | 1 | 10 | 179 | 5 |
| Zeničko- dobojski | 316 | 160 | 156 | - | 7 | 131 | 24 |
| Bosansko- podrinjski | 19 | 9 | 10 | - | - | 8 | - |
| Srednjo- bosanski | 221 | 106 | 115 | - | 5 | 73 | 7 |
| Hercegovačko- neretvanski | 207 | 114 | 93 | 1 | 5 | 46 | - |
| Zapadno- hercegovački | 79 | 38 | 41 | - | - | 17 | 1 |
| Kanton Sarajevo | 365 | 198 | 167 | - | 9 | 153 | - |
| Kanton 10 | 86 | 42 | 44 | - | - | 11 | 2 |
| DISTRIKT BRČKO <i>DISTRICT</i> | 4 | 4 | - | - | 1 | - | - |
| IZ RS <i>FROM RS</i> | 18 | 14 | 4 | 1 | 2 | 2 | - |
| UKUPNO <i>TOTAL</i> | 1.962 | 1.022 | 940 | 3 | 44 | 713 | 65 |

PRIRODNO KRETANJE STANOVNIŠTVA
NATURAL DEMOGRAPHIC TRENDS

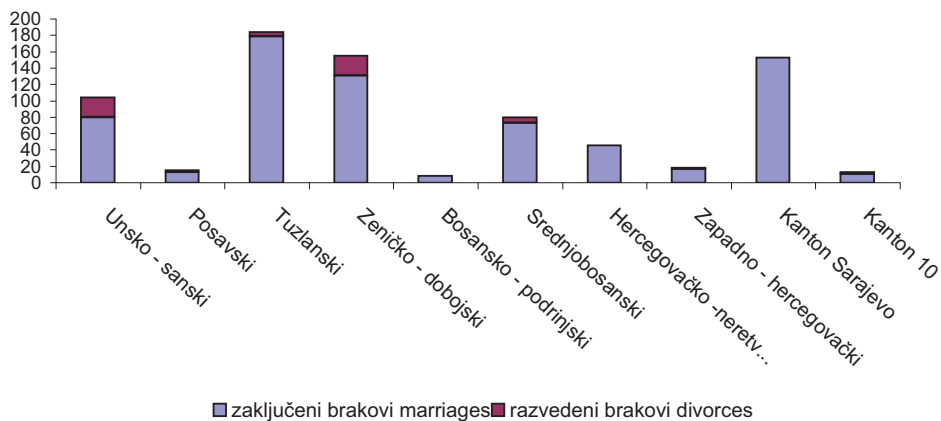
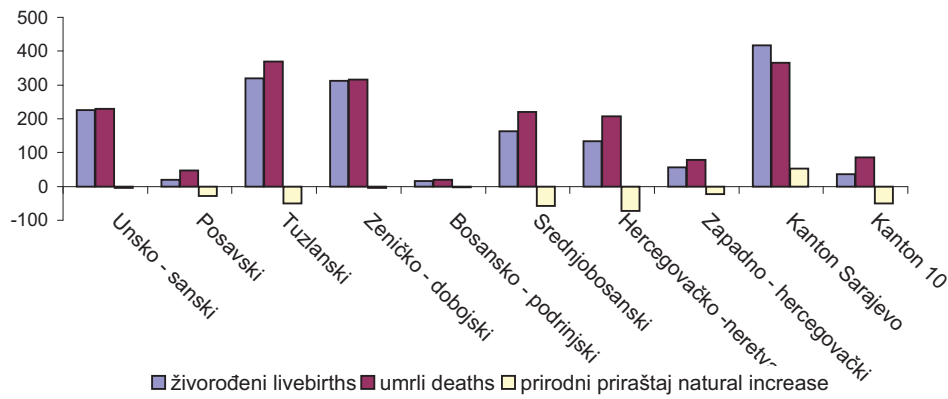
| Mjesec Month | Živorodeni Livebirths | Umrli Deaths | Prirodni priraštaj Natural increase | Umrli dojenčad Infant deaths | Broj zaključenih brakova Number of marriages | Broj razvedenih brakova Number of divorces | Vitalni indeks Vital index |
|-----------------|--------------------------|-----------------|--|---------------------------------------|--|--|-------------------------------------|
| 2010. | | | | | | | |
| IV | 1.831 | 1.677 | 154 | 13 | 950 | 51 | 109 |
| V | 1.836 | 1.614 | 222 | 12 | 1.059 | 39 | 114 |
| VI | 1.878 | 1.728 | 150 | 14 | 1.086 | 35 | 109 |
| VII | 1.959 | 1.629 | 330 | 21 | 2.284 | 40 | 120 |
| VIII | 1.896 | 1.546 | 350 | 18 | 1.354 | 45 | 123 |
| IX | 1.909 | 1.590 | 319 | 13 | 1.075 | 46 | 120 |
| X | 1.868 | 1.596 | 272 | 18 | 847 | 53 | 117 |
| XI | 1.685 | 1.679 | 6 | 9 | 726 | 66 | 100 |
| XII | 1.938 | 1.891 | 47 | 12 | 1.163 | 64 | 102 |
| I/2011 | 1.471 | 1.440 | 31 | 5 | 760 | 25 | 102 |
| II/2011 | 1.446 | 1.610 | -164 | 15 | 696 | 67 | 90 |
| III/2011 | 1.705 | 1.962 | -257 | 3 | 713 | 65 | 87 |

ŽIVOROĐENI, UMRLI I PRIRODNI PRIRAŠTAJ
LIVEBIRTHS, DEATHS AND NATURAL INCREASE



TABELARNI I GRAFIČKI PRIKAZ VITALNIH DOGAĐAJA, mart/ožujak 2011.
TABULAR AND CHART OVERSIGHT OF VITAL EVENTS, March 2011

| Kanton Canton | Živorodeni Livebirths | Umrli Deaths | Prirodni priraštaj Natural increase | Umrli dojenčad Infant deaths | Broj zaključenih brakova Number of marriages | Broj razvedenih brakova Number of divorces | Vitalni indeks Vital index |
|-------------------------------|--------------------------|-----------------|--|---------------------------------------|--|--|-------------------------------------|
| Ukupno/Total | 1.700 | 1.940 | -240 | 2 | 711 | 65 | 88 |
| 1. Unsko - sanski | 225 | 229 | -4 | - | 80 | 24 | 98 |
| 2. Posavski | 20 | 48 | -28 | - | 13 | 2 | 42 |
| 3. Tuzlanski | 319 | 370 | -51 | 1 | 179 | 5 | 86 |
| 4. Zeničko - dobojski | 312 | 316 | -4 | - | 131 | 24 | 99 |
| 5. Bosansko - podrinski | 16 | 19 | -3 | - | 8 | - | 84 |
| 6. Srednjobosanski | 163 | 221 | -58 | - | 73 | 7 | 74 |
| 7. Hercegovačko - neretvanski | 134 | 207 | -73 | 1 | 46 | - | 65 |
| 8. Zapadno - hercegovački | 57 | 79 | -22 | - | 17 | 1 | 72 |
| 9. Kanton Sarajevo | 418 | 365 | 53 | - | 153 | - | 115 |
| 10. Kanton 10 | 36 | 86 | -50 | - | 11 | 2 | 42 |



KOMENTAR

INDUSTRIJA

Industrijska proizvodnja u Federaciji Bosne i Hercegovine u mjesecu aprilu/travnju 2011. godine u odnosu na prosječnu mjesečnu proizvodnju iz 2005. godine veća je za 40,4%, a u odnosu na prosječnu mjesečnu proizvodnju iz 2010. godine veća je za 2,5%, u odnosu na proizvodnju iz istog mjeseca prošle godine veća je za 1,9%, dok je u odnosu na mart/ožujak ove godine manja za 2,4%.

Ukupna industrijska proizvodnja u periodu januar/siječanj-april/travanj 2011. godine u odnosu na isti period 2010. godine veća je za 5,8%, u području Vađenje ruda i kamena veća je za 12,9%, u području Prerađivačka industrija veća je za 5,3% i u području Proizvodnja i snabdijevanje/opskrba električnom energijom, gasom i vodom veća je za 3,1%.

Prema glavnim industrijskim grupacijama industrijskih proizvoda u periodu januar/siječanj-april/travanj 2011. godine u odnosu na isti period 2010. godine, proizvodnja bilježi povećanje energije za 4,6%, intermedijarnih proizvoda, osim energije za 13,2%, kapitalnih proizvoda za 1,2% i netrajnih proizvoda za široku potrošnju za 5,9%, dok je zabilježeno smanjenje trajnih proizvoda za široku potrošnju za 5,9%.

POLJOPRIVREDA, LOV I ŠUMARSTVO

Prodaja poljoprivrednih proizvoda na pijacama/tržnicama, mart/ožujak 2011. godine

Prodaja poljoprivrednih proizvoda na pijacama / tržnicama u martu/ožujku 2011. godine iznosi 3.561.046 KM, što predstavlja povećanje prodaje za 30.027 KM ili za 0,8% u odnosu na mart/ožujak predhodne godine.

U martu/ožujku 2011. godine učešće u ukupnoj prodaji poljoprivrednih proizvoda na pijacama/tržnicama posmatrano po grupama proizvoda je sljedeće: Povrće 29,0%, Ostali proizvodi 21,0%, Mlijeko i mliječni proizvodi 17,8%, Voće 16,8%, Perad i jaja 9,4%, Žita i proizvodi od žita 2,9%, Med 2,7%, Drvo 0,2%, Riba 0,2%,.

Prodaja i otkup poljoprivrednih proizvoda, mart/ožujak 2011. godine

Ukupna vrijednost prodaje poljoprivrednih proizvoda vlastite proizvodnje poljoprivrednih preduzeća/poduzeća i zemljoradničkih zadruga i otkupa poljoprivrednih proizvoda od porodičnih/obiteljskih poljoprivrednih proizvođača u martu/ožujku 2011. godine iznosi 14.093.177 KM što u poređenju sa martom/ožujkom predhodne godine je veće za 647.169 ili za 4,8%.

COMENTARY

INDUSTRY

Industrial production in the Federation of Bosnia and Herzegovina in April 2011 rose by 40,4% in relation to the average monthly production of 2005, in relation to the average monthly production of 2010 rose by 2,5%, and rose by 1,9% in relation to April 2010, and less for 2,4% in relation to March 2011.

Total industrial production in period January - April 2011 in relation to same period 2010 rose by 5,8% in field of Mining and quarrying rose by 12,9% Manufacturing industry rose by 5,3%, Electricity, gas and water rose by 3,1%.

Viewed according to main industrial grouping in period January - April 2011 in relation to same period 2010 increase in production was posted at energy for 4,6%, capital goods for 1,2%, intermediate goods except energy for 13,2%, non-durable consumer goods for 5,9% decline in production was posted at durable consumer goods for 5,9%.

AGRICULTURE, HUNTING AND FORESTRY

Sale of agriculture products at outdoor markets in March 2011

Value of sale agriculture products at outdoor markets in March 2011 was 3.561.046 KM, which represents increase of sale in amount of 30.027 KM or 0,8% in relation to March last year.

In March 2011 share in total sale of agriculture products at outdoor markets, grouped to by products is as follows: Vegetable 29,0%, Other products 21,0%, Milk and dairy products 17,8%, Fruit 16,8%, Poultry and eggs 9,4%, Cereals and cereals products 2,9%, Honey 2,7%, Wood 0,2%, Fish 0,2%,.

Sale and purchase of agriculture products in March 2011

The total value of sale agricultural products by own production of agricultural companies and agricultural cooperatives and purchase of agriculture products from individual agriculture producers in March 2011 came to 14.093.177 KM, what in comparison with March of last year, represents increase for 647 169 KM or by 4,8 %.

Ukupna vrijednost prodaje poljoprivrednih proizvoda vlastite proizvodnje poljoprivrednih preduzeća/poduzeća i zemljoradničkih zadruga u martu/ožujku 2011. godine iznosi 7.152.561 KM, što u poređenju sa martom/ožujkom predhodne godine je manje za 432.323 KM ili za 5,7%.

The total value of sale agriculture products by companies and agricultural cooperatives in March 2011 amounts to 7.152.561 KM, what in relation to March of last year represent decrease for 432 323 KM or by 5,7%.

Ukupna vrijednost otkupa poljoprivrednih proizvoda od porodičnih/obiteljskih poljoprivrednih proizvođača u martu/ožujku 2011. godine iznosi 6.940.616 KM, što u poređenju sa martom/ožujkom predhodne godine je veće za 1.079.492 KM ili za 18,4%.

The total value of purchase agriculture products by individual agricultural producers in March 2011 amounts to 6.940.616 KM, what in comparison with March last year represent increase for 1. 079. 492 KM or by 18,4 %.

Stočarstvo

Stock – breeding

U prvom tromjesečju 2011. godine neto težina zaklanih goveda umanjena je za 6,9%, težina ovaca uvećana je za 31,1%, kod svinja uvećana je za 16,7%, a kod peradi za 11,8%, u odnosu na isti period 2010. godine.

In the first quarter in 2011 the net weight of slaughtered cattle decreased by 6,9 %, weight of sheep increased by 31,1%, and pigs increased by 16,7%, and poultry by 11,8%, in relation to the same period of 2010.

Šumarstvo

Forestry

Ukupna proizvodnja šumskih sortimenata u periodu I – III 2011. godine u odnosu na isti period 2010. godine veća je za 134.000 m³ ili 49,3 %.

The total production of forestry assortments in period I - III 2011 rose for 134.000 m³ (49,3%) in relation to 2010.

Proizvodnja sortimenata od četinara/četinjača je veća za 74.000 m³ (65,5 %) dok je proizvodnja sortimenata od lišćara/listača veća za 60.000 m³ (37,5 %).

Production of assortments of conifers rose for 74.000 m³ (65,5%), while the production of assortments of broadleaves rose for 60.000 m³ (37,5%).

Ukupna prodaja šumskih sortimenata u periodu I - III 2011. godine u odnosu na isti period 2010. je veća za 100.000 m³ ili 42,2%

The total sale of forestry assortments in period I – III 2011 rose for 100.000 m³ (42,2%) in relation to 2010.

Prodaja sortimenata od četinara/četinjača veća je za 63000 m³ (66,3%) dok je prodaja sortimenata od lišćara/listača veća za 37.000 m³ (26,1 %).

Sale of assortments of conifers rose for 63.000 m³ (66,3%), while sale of assortments of broadleaves rose for 37.000 m³ (26,1%).

GRAĐEVINARSTVO

CONSTRUCTION

Vrijednost izvršenih građevinskih radova u mjesecu martu/ožujku 2011 godine u odnosu na prosječnu vrijednost prošle godine manja je za 22,5 %, dok je u odnosu na isti mjesec prošle godine veća za 10,5 %.

Total value of completed construction projects in month March 2011 in relation to average value completed construction projects in 2010 less for 22,5% while in relation to same month of 2010 rose by 10,5%.

U mjesecu martu/ožujku 2011 ukupni izvršeni građevinski radovi iznose 102.569.000 KM, a od toga na objekte visokogradnje odnosi se 50,8 % izvršenih radova, a na objekte niskogradnje 49,2 %.

In March 2011 the total value completed construction works amount 102.569.000 KM, of which 50,8% related to building, and 49,2 % civil engineering works,

Izvršeni efektivni sati u mjesecu martu/ožujku 2011 godine iznose 1.281.077, od toga na objektima visokogradnje 50,3 %, a na objektima niskogradnje 49,7 %.

The realized effective hours in March 2011 was 1.281.077. Share was following: bildings 50,3% and for civil engineering works 49,7 %.

Broj radnika u mjesecu martu/ožujku 2011 godine iznosi 8454, od toga na objektima visokogradnje 51,0 %, a na objektima niskogradnje 49,0 %.

The number of workers in March 2011 was 8.454 of which the building 51,0% and on the civil engineering works 49,0%.

Vrijednost ugovorenih građevinskih radova u inozemstvu za prva tri mjeseca 2011. godine veća je za 13,7 % u odnosu na isti period 2010. godine. Vrijednost izvršenih

In comparasion the first three months of 2011, with first three months of 2010 the value of contracts abroad rose by 13,7 %, and the value of construction put in place less

građevinskih radova u inozemstvu za prva tri mjeseca 2011. godine manja je za 47,7 % u odnosu na isti period 2010. godine. *for 47,7 %.*

Od ukupne vrijednosti izvršenih radova u inozemstvu u prva tri mjeseca 2011. godine, najveći dio odnosi se na zemlje Afrike i to 57,9 %.

Udio objekata visokogradnje u ukupno izvršenim građevinskim radovima iznosi 37,7 %, a udio objekata niskogradnje iznosi 62,3 %.

PRIJEVOZ, SKLADIŠTENJE I KOMUNIKACIJE

U željezničkom putničkom prijevozu u periodu I-III 2011. godine prevezeno je ukupno 116.000 putnika i ostvareno 7.359.000 putničkih kilometara, što je u odnosu na isti period 2010. godine više za 24,7% prevezenih putnika, a ostvareni putnički kilometri veći su za 13,7%.

Od toga, u unutrašnjem putničkom prijevozu broj prevezenih putnika veći je za 28,6%, a ostvareni putnički kilometri veći su za 18,0% u odnosu na isti period 2010. godine.

U međunarodnom putničkom prijevozu broj prevezenih putnika manji je za 11,1%, a ostvareni putnički kilometri manji su za 12,1% u odnosu na isti period 2010. godine.

U željezničkom teretnom prijevozu u periodu I-III 2011. godine prevezeno je 2.188.000 tona robe, a ostvareno 240.669.000 tonskih kilometara, što je u odnosu na isti period 2010. godine više za 16,6% tona prevezene robe i više za 29,8% tonskih kilometara.

Od toga, u unutrašnjem teretnom prijevozu prevezeno je više za 8,2% tona robe, a ostvareni tonski kilometri manji su za 4,8% u odnosu na isti period 2010. godine.

U međunarodnom teretnom prijevozu prevezeno je više za 28,4% tona robe, a ostvareni tonski kilometri veći su za 40,9% u odnosu na isti period 2010. godine.

Obim PTT usluga kod pismonosnih pošiljki u periodu I-III 2011. godine u odnosu na isti period 2010. godine manji je za 10,7%.

Fiksni telefonski razgovori u minutama u periodu I-III 2011. godine u odnosu na isti period 2010. godine manji su za 19,6%.

Mobilni telefonski razgovori u minutama u periodu I-III 2011. godine u odnosu na isti period 2010. godine veći su za 255,2% ⁽¹⁾.

Internet-trajanje konekcije u minutama u periodu I-III 2011. godine u odnosu na isti period 2010. godine manje je za 68,7%, a broj poslatih SMS poruka veći je za 6,1%.

The most part of completed projects in abroad in the first three months of 2011, refer to countries of Africa 57,9 %.

Viewed according to types of works in completed construction projects, building construction shared 37,7 %, civil engineering shared 62,3 %.

TRANSPORT, STORAGE AND COMMUNICATION

The total number of passengers transported in rail transport in period January – March 2011 was 116,000 passengers and 7,359,000 passenger – kilometres realised, in relation to same period 2010 it is rose by 24.7% in transported passengers, while the number of passenger - kilometres rose by 13.7 %.

Of which, number of passengers in the national passenger transport rose by 28.6% and realized passenger – kilometers rose by 18.0% in relation to same period 2010.

Number of passengers in international passenger transport less for 11.1% and realized passenger – kilometres less for 12.1% in relation to same period 2010.

In freight rail transport in January – March 2011 transported 2,188,000 tonnes of goods and 240,669,000 tonne – kilometres realised. Realised transported of goods rose by 16.6 % and rose by 29.8 % in tonne – kilometres in relation to same period 2010.

Of which, number of transported tonnes of goods in national freight transport rose by 8.2% and realized tonne – kilometres less for 4.8% in relation to same period 2010.

Number of transported tonnes of goods in international freight transport rose by 28.4% and realized tonne – kilometres rose by 40.9% in relation to same period 2010.

The volume of the postal services at letters mail in period January – March 2011 less for 10.7% in relation to same period of 2010.

Number of telephone calls by fixed telephones in period January – March 2011 less for 19.6% in relation to same period of 2010.

Number of telephone calls by mobitel in period January – March 2011 rose by 255.2% in relation same period of last year.

Internet – minutes of connection in period January – March 2011 in relation to same period 2010 less for 68.7%, and number a SMS messages rose by 6.1%.

U aerodromskim/zračnim lukama u periodu I-III 2011. godine u odnosu na isti period 2010. godine promet aviona manji je za 8,5%.

Aircraft traffic at airport in period January - March 2011 less for 8,5% in relation to same period of last year.

U aerodromskim/zračnim lukama u periodu I-III 2011. godine u odnosu na isti period 2010. godine promet putnika veći je za 9,0%.

Passengers turnover at airport in period January - March 2011 rose by 9,0% in relation to same period of last year.

U aerodromskim/zračnim lukama u periodu I-III 2011. godine u odnosu na isti period 2010. godine promet tereta veći je za 2,0%.

Freight turnover at airport in period January - March 2011 rose by 2,0% in relation to same period of last year.

U zračnom prijevozu u periodu I-III 2011. godine u odnosu na isti period 2010. godine promet aviona veći je za 7,6%.

Number of flights in air transport in period January - March 2011 rose by 7,6% in relation to same period of last year.

Avio kilometri u zračnom prijevozu u periodu I-III 2011. godine u odnosu na isti period 2010. godine veći su za 52,8%.

Aircraft kilometres in air transport in period January - March 2011 rose by 52,8% in relation to same period of last year.

Ukupan broj prevezenih putnika periodu I-III 2011. godine u odnosu na isti period 2010. godine veći je za 58,0%.

The total number of passengers transported in period January - March 2011 rose by 58,0% in relation to same period of last year.

Putnički kilometri u zračnom prijevozu u periodu I-III 2011. godine u odnosu na isti period 2010. godine veći su za 99,4%.

Passenger kilometres in air transport in period January - March 2011 rose by 99,4% in relation to same period of last year.

UNUTRAŠNJA/UNUTARNJA TRGOVINA

HOME TRADE

Trgovina na malo

Retail trade

U toku/tijeku mjeseca maja/svibnja 2011. godine izvršena je korekcija prethodnih podataka trgovine na malo za mjesec mart/ožujak 2011. godine, tako da je došlo do povećanja ukupnog prometa bez PDV-a sa 262.614 hilj./tis. KM na 262.863 hilj./tis. KM. Promet u trgovini na malo sa PDV-om povećan je sa 505.478 hilj./tis. KM na 506.290 hilj./tis. KM.

During May 2011 we corrected preliminary retail trade data for March 2011. Total value (VAT excluded) increased from 262,614 thousand KM to 262,863 thousand KM. Value in retail trade (included VAT) increased from 505,478 thousand KM to 506,290 thousand KM.

Za mjesec mart/ožujak ovim istraživanjem je obuhvaćeno 1.830 poslovnih subjekata.

This survey covers 1,830 enterprises in March 2011.

Ukupan promet u trgovini na malo sa uključenim PDV-om u martu/ožujku 2011. ostvaren je u vrijednosti od 506.290 hilj./tis. KM, što je za 12,5% više nego u prethodnom mjesecu, odnosno za 7,9% više nego istog mjeseca prethodne godine.

Total value of retail trade in March 2011 (VAT including) is 506,290 thousand KM, 12.5% more than in previous month and 7.9% more than in March 2010.

Ukupan promet u trgovini na malo bez PDV-a u martu/ožujku 2011. iznosi 433.273 hilj./tis. KM.

Retail trade turnover (VAT excluded) in March 2011 is 433,273 thousand KM.

U ukupno ostvarenom prometu u trgovini na malo učešće poslovnih subjekata registrovanih u ostalim djelatnostima tj. djelatnostima izvan trgovine na malo iznosi 250.945 hilj./tis. KM. ili 49,6%.

The share of enterprises in other activities is 250,945 thousand KM or 49.6% of total retail turnover.

Ukupan promet bez PDV-a u martu/ožujku 2011. iznosi 262.863 hilj./tis. KM.

Total value (VAT excluded) in March 2011 is 262,863 thousand KM.

Promet od ostalih djelatnosti bez PDV-a poslovnih subjekata registrovanih u trgovini na malo ostvaren u martu/ožujku 2011. godine iznosi 44.450 hilj./tis. KM.

Posmatrano prema pretežnoj djelatnosti poslovnog subjekta najveće učešće u prometu od trgovine na malo u martu/ožujku 2011. godine ostvareno je u slijedećim djelatnostima: 52.1 KD-a (Trgovina na malo u nespecijaliziranim prodavnicama/prodavaonicama) u vrijednosti od 99.511 hilj./tis. KM ili 19,7 % od ukupnog prometa u trgovini na malo, zatim 50.500 KD (Trgovina na malo gorivima i mazivima) u vrijednosti od 61.825 hilj./tis. KM ili 12,2 % i 52.4 KD (Ostala trgovina na malo novom robom u nespecijaliziranim prodavnicama/prodavaonicama) u vrijednosti od 44.276 hilj./tis. KM ili 8,7%.

Posmatrano po trgovačkim strukama najveći promet od trgovine na malo u martu/ožujku 2011. godine ostvaren je po grupama kako slijedi: Nespecijalizovane prodavnice/prodavaonice živežnim namirnicama 175.467 hilj./tis. KM ili 34,7 % od ukupnog prometa u trgovini na malo, zatim Motorna goriva i maziva 117.540 hilj./tis. KM ili 23,2 % i Ostale nespecijalizirane prodavnice/prodavaonice 53.690 hilj./tis. KM ili 10,6%. Učešće svih ostalih grupa u ukupnom prometu od trgovine na malo je 31,5%.

Od 01. januara 2011. podaci za trgovinu na malo uključuju ukupan promet poslovnih subjekata registriranih u FBiH bez obzira da li je promet njihovih lokalnih jedinica ostvaren na teritoriji RS-a i DB.

VANJSKA TRGOVINA

Federacija BiH je u periodu I-III 2011. ostvarila izvoz u ukupnoj vrijednosti 1.343.930 hilj./tis. KM, što je za 32,8% više u odnosu na isti period prethodne godine.

Vrijednost izvoza za mart/ožujak 2011. iznosi 475.467 hilj./tis. KM, što je za 22,9% više u odnosu na isti mjesec prethodne godine, a 8,4% više u odnosu na februar/veljaču 2011.

Uvoz Federacije BiH u periodu I-III 2011. iznosio je 2.268.956 hilj./tis. KM, što je za 25,2% više u odnosu na isti period prethodne godine.

U martu/ožujku 2011. ostvaren je uvoz u vrijednosti 889.557 hilj./tis. KM, što je za 20,5% više u odnosu na isti mjesec prethodne godine, a 18,5% više u odnosu na februar/veljaču 2011.

U periodu I-III 2011. izvoz je u prosjeku svaki mjesec rastao za 5,2%, a uvoz je u prosjeku svaki mjesec rastao za 18,9%.

Trgovinski deficit Federacije BiH za period I-III 2011. iznosi 925.026 hilj./tis. KM.

Procenat pokrivenosti uvoza izvozom Federacije BiH za period I-III 2011. je 59,2% i viši je za 3,4% u odnosu na isti period prethodne godine kada je pokrivenost iznosila 55,8%, odnosno manji za 3,8% u odnosu na period I-II

Value in other activities (VAT excluded) in March 2011 is 44,450 thousand KM.

According to prevailing activity of enterprises greatest value of retail trade in March 2011 realized in following activities: Retail sale in non-specialized stores 99,511 thousand KM or 19.7% in total sale; Retail sale of fuels 61,825 thousand KM or 12.2% and Other retail sale of new goods in specialized stores 44,276 thousand KM or 8.7%.

According to branches the greatest values of retail trade in March 2011 were in following groups: Non-specialized stores of food in value 175,467 thousand KM or 34.7% of total sale, Automotive fuel 117,540 thousand KM or 23.2%, and Other non-specialized stores 53,690 thousand KM or 10.6%. The share of all other groups in total retail sale was 31.5%.

Since January 2011 retail trade turnover includes the data for all local units which belong to the enterprises registered in FB&H regardless the place where the turnover was realized.

FOREIGN TRADE

Total exports of Federation of Bosnia & Herzegovina was 1,343,930 thousands of KM in period January-March 2011, which is 32.8% more than in the same period in 2010.

Total value of exports in March 2011 is 475,467 thousands of KM, which is 22.9% more than in the same month in 2010 and 8.4% more than in February 2011.

Total imports of Federation of Bosnia & Herzegovina in period January-March 2011 was 2,268,956 thousands of KM, which is 25.2% more than in the same period in 2010.

Total imports of Federation of Bosnia & Herzegovina in March 2011 was 889,557 thousands of KM, which is 20.5% more than in the same month in 2010 and 18.5% more than in February 2011.

In period January-March 2011 average growth in exports is 5.2% and average growth in imports is 18.9%.

Trade deficit of the Federation of B&H for period January-March 2011 is 925,026 thousands of KM.

The exports/imports ratio of the Federation of B&H was 59.2% in period January-March 2011. This is 3.4% more than in the same period in 2010 when ratio was 55.8% and 3.8% less than in period January- February 2011 when

2011., kada je pokrivenost iznosila 63,0%.

ratio was 63.0%.

Učešće Federacije BiH u ukupnom izvozu Bosne i Hercegovine za period I-III 2011. je 68,1%, a u ukupnom uvozu 66,9%.

In period January-March 2011 the Federation of B&H shared 68.1% in total exports of B&H. The share in total B&H imports was 66.9%.

Prema KD-u, najveća vrijednost izvoza u periodu I-III 2011. ostvarena je u području C "Prerađivačka industrija" u vrijednosti 1.147.555 hilj./tis. KM, što iznosi 85,4% ukupnog izvoza. Najveća vrijednost u uvozu 1.916.780 hilj./tis. KM ostvarena je u području C "Prerađivačka industrija", što iznosi 84,5% ukupnog uvoza.

In period January-March 2011 the biggest share in exports had section C NACE "Manufacturing" with the value 1,147,555 thousands KM, and with 85.4% share in total exports. The biggest share in imports had section C NACE "Manufacturing" with the value 1,916,780 thousands KM, and with 84.5% share in total imports.

Prema SMTK, najveće učešće u izvozu za isti period ostvareno je u sektoru 6 "Industrijski proizvodi, razvrstani uglavnom po vrsti sirovina" sa vrijednošću 390.587 hilj./tis. KM, što je 29,1% ukupnog izvoza. Najveće učešće u uvozu ostvareno je u sektoru 6 "Industrijski proizvodi, razvrstani uglavnom po vrsti sirovina" sa vrijednošću 466.429 hilj./tis. KM, što je 20,6% ukupnog uvoza.

In the same period the biggest share in exports had section 6 SITC "Industrial products, classified primarily by raw material" with the value 390,587 thousands KM, and with 29.1% share in total exports.

The biggest share in imports had section 6 SITC "Industrial products, classified primarily by raw material" with the value 466,429 thousands KM, and with 20.6% share in total imports.

Prema BEC-u, najveća vrijednost izvoza u periodu I-III 2011. ostvarena je u kategoriji 2 "Industrijski materijali" u vrijednosti 725.752 hilj./tis. KM, što iznosi 54,0% ukupnog izvoza. Najveća vrijednost u uvozu ostvarena je u kategoriji 2 "Industrijski materijali" u vrijednosti 713.515 hilj./tis. KM, što iznosi 31,4% ukupnog uvoza.

According to BEC, the biggest share in exports for period January-March 2011 had category 2 "Industrial supplies" with the value 725,752 thousands KM, and with 54.0% share in total exports. The biggest share in imports had category 2 "Industrial supplies" with the value 713,515 thousands KM, and with 31.4% share in total imports.

U periodu I-III 2011. najviše se izvozilo u: Njemačku 257.650 hilj./tis. KM ili 19,2% ukupnog izvoza, Hrvatsku 205.000 hilj./tis. KM ili 15,3% i Italiju 146.487 hilj./tis. KM ili 10,9% ukupnog izvoza.

In period January-March 2011 top 3 countries in exports were: Germany 257,650 thousands KM or 19.2% share in total exports, Croatia 205,000 thousands KM or 15.3% share and Italy 146,487 thousands KM or 10.9% share.

Izvoz u sve ostale zemlje iznosi 734.793 hilj./tis. KM ili 54,7% ukupnog izvoza.

Exports to all other countries was 734,793 thousands KM or 54.7% share in total exports.

U istom periodu najviše se uvozilo iz: Hrvatske 410.949 hilj./tis. KM ili 18,1% ukupnog uvoza, Njemačke 278.723 hilj./tis. KM ili 12,3% i Italije 210.937 hilj./tis. KM ili 9,3% ukupnog uvoza.

Top 3 countries in imports were: Croatia 410,949 thousands KM or 18.1% share in total imports; Germany 278,723 thousands KM or 12.3% share and Italy 210,937 thousands KM or 9.3% share.

Uvoz iz svih ostalih zemalja iznosi 1.368.347 hilj./tis. KM ili 60,3% ukupnog uvoza.

Imports from all other countries was 1,368,347 thousands KM or 60.3% share in total imports.

Posmatrano po statističkim procedurama, što se tiče izvoza na prvom mjestu je redovan izvoz s učešćem 54,1% od ukupnog izvoza, a kad je u pitanju uvoz najveće učešće ostvareno je po proceduri "redovan uvoz" što je 84,2% od ukupne vrijednosti uvoza.

According to statistical procedures, in exports the biggest share had normal exports with 54.1% of total exports. In imports the biggest share had normal imports with 84.2% of total imports.

TURIZAM

TOURISM

Smještajni kapaciteti tj. broj ležaja u martu/ožujku 2011. godine iznose 16.455 i veći su za 1,9% u odnosu na mart / ožujak 2010. godine.

Accommodation capacities (number of beds) was 16.455 in March 2011, what is 1,9% more in relation to the same month of the last year.

Bruto iskorištenost kapaciteta na području Federacije BiH, u mjesecu martu/ožujku 2011. godine iznosila je 9,3%.

Gross rate of utilisation of bed places was 9,3% in March 2011.

Ukupan broj dolazaka turista u martu/ožujku 2011. godine iznosi 26.862 i veći je za 4,7% u odnosu na mart/ožujak 2010. godine.

Total number of tourist arrivals was 26.862 what is 4,7% more in relation to the same month of the last year.

Ukupan broj noćenja turista u martu/ožujku 2011. godine iznosi 47.472 i veći je za 1,9% u odnosu na mart/ožujak 2010. godine. U ukupno ostvarenom broju noćenja učešće domaćih turista je 35,8%, a stranih turista 64,2%.

U ukupnom broju noćenja stranih turista u martu/ožujku 2011. godine najveće učešće prema zemlji prebivališta, ostvarili su turisti iz sljedećih država: Hrvatska 21,9%, Italija 9%, Slovenija 8,5%, Srbija 8,4% i Njemačka 6,3%.

Što se tiče dužine boravka stranih turista u našoj zemlji, na prvom mjestu je: Egipat sa prosječnim zadržavanjem od 5,2 dana, slijedi Iran sa 4,3 dana, Irska sa 3,1 dana, te Australija i Island sa po 2,7 dana.

ZAPOSLENOST I NEZAPOSLENOST

Ukupan broj zaposlenih prema kadrovskoj evidenciji u mjesecu martu/ožujku 2011. godine na području Federacije BiH je 439.994 osoba, što predstavlja smanjenje broja zaposlenih za 0,2% u odnosu na februar/veljaču 2011.godine. U poređenju sa godišnjim prosjekom broja zaposlenih u 2010. godini na području Federacije BiH došlo je do povećanja broja zaposlenih za 0,2%.

Krajem marta/ožujka 2011.godine u Federaciji Bosne i Hercegovine na evidencijama službi za zapošljavanje bilo je 367.255 nezaposlenih osoba, što predstavlja povećanje za 774 lica ili 0,2% u odnosu na februar/veljaču 2011.godine.

Kvalifikaciona struktura evidentiranih nezaposlenih u martu/ožujku 2011.godine bila je: VSS 15.349 ili 4,2%, VŠS 4.669 ili 1,3%, SSS 87.144 ili 23,7 %, VKV 2.325 ili 0,6%, KV 127.809 ili 34,8 %, NKV 120.453 ili 32,8 %, PKV 8.692 ili 2,4% i NSS 814 ili 0,2%.

Učešće stručnih osoba u ukupnom broju registriranih nezaposlenih je 237.296 ili 64,6% a nestručnih 129.959 ili 35,4%.

Krajem marta/ožujka 2011. godine poslovni subjekti iskazali su potrebe za 1205 radnika, tako da na jednu prijavu potreba za radnicima u mjesecu martu/ožujku 2011.dolazi 305 radnika koji traže zaposlenje.

PLAĆA

Prosječna mjesečna isplaćena neto plaća po zaposlenom za mart/ožujak 2011.godine u Federaciji Bosne i Hercegovine iznosi 822,85KM.

U toku mjeseca marta/ožujka 2011. godine došlo je do povećanja prosječne mjesečne isplaćene neto-plaće za 3,2%.

Total number of tourist overnight stays was 47.472, what is 1,9% more in relation to the same month of the last year. Domestic tourist's share of total number of overnight's stays was 35,8% and foreign tourist's share was 64,2%.

According to the country of residence, the highest share of total number of overnights stays in March 2011 have realised tourists from the following countries: Croatia 21,9%, Italy 9%, Slovenia 8,5%, Serbia 8,4% and Germany 6,3%.

Regarding the average detention of foreign tourist's stays in our country, on the first place comes Egypt with average stay of 5,2 days, then Iran with 4,3 days, Ireland with 3,1 days then Australia and Iceland with 2,7 days for each.

EMPLOYMENT AND UNEMPLOYMENT

The total number of employed persons in March 2011. in the area of the Federation B&H came to 439.994. In relation to the previous month it fell by 0.2%. In comparison with the annual average number of employed persons in 2010. year in the area of the Federation B&H, it rose by 0.2.%.

According to Unemployment Service data there were 367,255 registered unemployed persons at the end of March 2011.. in the Federation B&H. In relation to the previous month it rose by 774 persons or by 0.2.

Breakdown of jobseekers by level of qualification is as follows: university-level specialist's training 15,349 or 4.2 %; advanced specialist's training 4,669 or 1.3%; intermediate specialist's training 87,144 or 23.7 %; highly skilled workers 2,325 or 0.6 %; skilled workers 127,809 or 34.8 %; unqualified workers 120,453 or 32.8 %; semi - skilled workers 8,692 or 2.4 % and low skilled workers 814 or 0.2 %.

Jobseekers are classified by skill level: 237,296 or 64.6% are referred to as expert persons and 129,959 or 35.4% referred to as unskilled persons.

At the end of March 2011.. organizations and employers stated needs for 1205 workers, so that one job offering is available for every 305 worker seeking a job.

WAGE

The average net wage in March 2011. in the Federation B&H came to 822,85KM.

In the course of March 2011. the average net wage increased by 3.2%.

U periodu I 2011. – III 2011. godine prosječna mjesečna isplaćena neto plaća iznosi 810,28 KM. U odnosu na isti period prethodne godine došlo je do povećanja prosječne mjesečne isplaćene neto-plaće za 1,7%.

In the period between I 2011. –III 2011. the average net wage came to 810,28 KM.. In comparison to the same period of the last year it increased by 1.7%.

Prosječna mjesečna isplaćena bruto plaća po zaposlenom za mart/ožujak 2011. godine u Federaciji Bosne i Hercegovine iznosi 1.253,24 KM.

The average gross wage in March 2011.. in the Federation B&H came to 1,253,24 KM.

PENZIJE/MIROVINE

PENSION

U Federaciji BiH za mjesec mart/ožujak 2011.godine penzije/mirovine su isplaćene za 370.545 penzionera/umirovljenika.

Payment pensions in March 2011.. in Federation B&H were for 370,545 pensioners.

Visina isplaćenih penzija/mirovina za mjesec mart/ožujak 2011. godine je slijedeća:

The level of payment pension in March 2011.. was as follows:

| | |
|---|-------------|
| Prosječna isplaćena penzija/mirovina iznosi | 338,88 KM |
| Najniža isplaćena penzija/mirovina iznosi | 296,36 KM |
| Zajamčena penzija/mirovina iznosi | 395,14 KM |
| Najviša isplaćena penzija/mirovina | 1.975,71 KM |

| | |
|------------------------------------|--------------------|
| <i>Average payment pension</i> | <i>338.88 KM</i> |
| <i>The lowest payment pension</i> | <i>296.36 KM</i> |
| <i>Guarantee amount of pension</i> | <i>395.14 KM</i> |
| <i>The highest payment pension</i> | <i>1,975.71 KM</i> |

Podaci o penzijama/mirovinama preuzeti su od Federalnog zavoda MIO-PIO.

Data picked up from Federal pension fund.

CIJENE

PRICES

Indeksi potrošačkih cijena

The consumer price index

Ukupan indeks potrošačkih cijena u Federaciji Bosne i Hercegovine, u aprilu/travnju 2011. godine niži je za 0,5% u odnosu na prethodni mjesec.

The consumer price index in April 2011 is less by 0,5% in relation to the previous month.

Posmatrano po odjeljcima COICOP klasifikacije (Classification of Individual Consumption by Purpose), pad cijena registrovan je u odjeljku Stanovanje, voda, električna energija, plin i drugi energenti za 5,5%, Odjeća i obuća za 3,7% i u Ostala dobra i usluge za 0,1%.

Viewed by divisions COICOP clasification, the price index is less by 5,5% in Housing, water, electricity, gas and other fuels division, by 3,7% in Clothing and footwear division and by 0,1% in Miscellaneous goods services division.

U odjeljku Prevoz cijene su više za 1,3%, Komunikacije za 0,6%, Rekreacija i kultura za 0,5%, Restorani i hoteli za 0,3%, Alkoholna pića i duhan za 0,2% i u odjeljcima Hrana i bezalkoholna pića i Namještaj, kućanski uređaji i redovno održavanje kuće za 0,1%.

Index is rose by 1,3% in Transport division, by 0,6% in Communication division, by 0,5% in Recreation and culture division, by 0,3% in Restaurants and hotels division, by 0,2%, Alcoholic beverages and tobacco division and by 0,1% in Food and non-alcoholic beverages and in Furniture, household equipment and routine maintenance divisions.

U ostalim odjeljcima cijene se nisu mijenjale u ovom mjesecu.

In other divisions the prices indexes are not changed in this month.

Ukupan indeks potrošačkih cijena u aprilu/travnju 2011. godine je viši za 3,7% u odnosu na isti mjesec prethodne godine i za 2,1% u odnosu na decembar/prosinac 2010 i za 3,4% u odnosu na prosjek 2010. godine.

The consumer price index in April 2011 is rose by 3,7% in relation to the same month of previous year, by 2,1% in relation to Decembar 2010 and by 3,4% in relation to avarage 2010 year.

Za četiri mjeseca ove u odnosu na isti period prethodne godine ukupan indeks potrošačkih cijena je viši za 3,2%.

In period January - April 2011 in relation to the same period of the previous year the consumer price index is rose by 3,2%.

Indeksi cijena proizvođača industrijskih proizvoda

Ukupan indeks cijena proizvođača industrijskih proizvoda u aprilu/travnju 2011. godine niži je za 3,4% u odnosu na prethodni mjesec.

Posmatrano prema glavnim industrijskim grupacijama indeks cijena energije niži je za 10,6%, intermedijarnih proizvoda osim energije za 0,5%, a kapitalnih proizvoda za 0,3%.

U ostalim grupacijama indeksi cijena se nisu mijenjali u ovom mjesecu.

Posmatrano prema područjima KD-a, indeks cijena je niži u području Proizvodnje i snabdijevanja/opskrbe električnom energijom, gasom/plinom i vodom za 18,2%, u području Prerađivačke industrije za 0,3%, dok je u području Vađenja ruda i kamena viši za 0,1%.

Posmatrano po oblastima, pad indeksa cijena je registrovan kod Proizvodnje i snabdijevanja/opskrbe električnom energijom, gasom/plinom, parom i toplom vodom za 18,2% (primjena nižeg sezonskog tarifnog stava), Proizvodnje kancelarijskih/uredskih mašina/strojeva i računara (komputera) za 4,1%, Proizvodnje baznih metala za 2,8%, Vađenja ostalih ruda i kamena za 1,9%, Proizvodnje koksa, derivata nafte i nuklearnog goriva za 1,8%, Proizvodnje hemikalija i hemijskih proizvoda za 1,4%, Proizvodnje metalnih proizvoda, osim mašina/strojeva i opreme za 0,7%, Proizvodnje proizvoda od gume i plastičnih masa za 0,4%, Vađenja uglja/ugljena i lignita; vađenja treseta, Štavljena i obrade kože; proizvodnje kofera i ručnih torbi, sedlarskih i saračkih proizvoda i obuće za 0,2% i Proizvodnje prehrambenih proizvoda i pića za 0,1%

Rast indeksa cijena registrovan je kod Vađenja ruda metala za 20,4%, Proizvodnje električnih mašina/strojeva i aparata d.n. za 3,8%, Proizvodnje celuloze, papira i proizvoda od papira za 1,2%, Izdavačke djelatnosti, štampanja/tiskanja i umnožavanja (reprodukcije) snimljenih zapisa za 0,7%, Reciklaže za 0,4%, Prerade drveta/drva i proizvoda od drveta/drva i plute, osim namještaja; proizvodnja predmeta od slame i pletarskih materijala i Proizvodnje ostalih proizvoda od nemetalnih minerala za 0,1%.

U ostalim oblastima indeksi cijena se nisu mijenjali u ovom mjesecu.

Ukupan indeks cijena proizvođača industrijskih proizvoda u aprilu/travnju 2011. godine viši je za 3,2% u odnosu na isti mjesec prethodne godine, a u odnosu na decembar/prosinac 2010. godine niži je za 0,8%.

Za četiri mjeseca ove u odnosu na isti period prethodne godine ukupan indeks cijena proizvođača industrijskih proizvoda je viši za 4,0%, a u posljednjih dvanaest u odnosu na prethodnih dvanaest mjeseci je viši za 2,2%.

Ukupan indeks cijena proizvođača industrijskih proizvoda u aprilu/travnju 2011. godine viši je za 1,7% u odnosu na prosječan indeks iz 2010. godine, a u odnosu na decembar/prosinac 2006. godine (bazni mjesec) viši je za 6,1%.

Producer price index

The Producer price index in April 2011 is less by 3,4% in relation to the previous month.

Viewed according to the main industrial groupings, the price index is less in energy by 10,6%, in intermediate goods except energy by 0,5%, and capital goods by 0,3%.

In other groupings the price indices are unchanged in this month.

Viewed by sections of CEA, the price index is less in the section of Electricity, gas and water supply by 18,2%, in the section of Manufacturing by 0,3% and in the section of Mining and quarrying the price index is rose by 0,1%.

Decline at price index was registered at the following divisions: Elektricite, gas, steam and hot water supply by 18,2% (applying lower seasonal tariff rate), Manufacture of office machinery and computers by 4,1%, Manufacture of basic metals by 2,8%, Other mining and quarrying by 1,9%, Manufacture of coke, refined petroleum products and nuclear fuel by 1,8%, Manufacture of chemicals and chemical products by 1,4%, Manufacture of fabricated metal products, except machinery and equipment by 0,7%, Manufacture of rubber and plastic products by 0,4%, Mining of coal and lignite; extracion of peat, Tanning and dressing of leather; mfr. of luggage handbags saddlery, harness and footwear by 0,2% and Manufacture of food products and beverages by 0,1%.

Increase at price index was registered at: Mining of metal ores by 20,4%, Manufacture of electrical machinery and apparatus n.e.c. by 3,8%, Manufacture of pulp, paper and paper products by 1,2%, Publishing, printing and reproduction of recorded media by 0,7%, Recycling by 0,4%, Manufacture of wood and of products of wood and cork except furniture; mfr. of articles of straw and plaiting materials and Manufacture of other non-metallic mineral products by 0,1%.

In other divisions the price indices are unchanged in this month.

The Producer price index in April 2011 is rose by 3,2% in relation to the same month of the previous year and less by 0,8% in relation to December 2010.

In period January-April 2011 in relation to the same period of the previous year the Producer price index is rose by 4,0%, but in the last twelve months in relation to the previous twelve months the Producer price index is rose by 2,2%.

The Producer price index in April 2011 is rose by 1,7% in relation to the avarage index in 2010, and rose by 6,1% in relation to December 2006 (base month).

METODOLOŠKA OBJAŠNJENJA

INDUSTRIJA

Pokazatelji o industrijskoj proizvodnji rezultat su Mjesečnog istraživanja industrije IND-1 koje provodi Federalni zavod za statistiku na temelju Zakona o statističkim istraživanjima u FBiH „Sl. novine Federacije BiH“ br. 63/03. Za prikupljanje podataka na obrascu IND-1 koriste se statistički standardi za Mjesečno istraživanje o industrijskoj proizvodnji (metodološke osnove za popunjavanje izvještaja objavljene u „Sl. novinama FBiH“ br.25/99 i Nomenklatura industrijskih proizvoda za BiH -NIP BiH 2005. objavljena u „Službenom glasniku BiH“ br. 19/06) Hijerarhijski nivoi proizvoda iz Nomenklature proizvoda sadrže nivoe KD (nivo razreda) usklađene sa EU klasifikacijom NACE Rev. 1.1. Koncepti i definicije koji se koriste za istraživanje IND-1 također su usklađeni s konceptima i definicijama iz Uredbe o kratkoročnim statistikama EU-e (STS R., EU Direktiva No.1165/98 Propis EU No. 696/93).

Mjesečnim izvještajem industrije obuhvaćene su sve pravne osobe koje zapošljavaju deset i više radnika (preduzeća/poduzeća i lokalne jedinice), razvrstane u Registru poslovnih subjekata u području C (Rudarstvo), D (Prerađivačka industrija) i E (Snabdijevanje/opskrba električnom energijom, plinom i vodom) po klasifikaciji djelatnosti BiH KD („Službeni glasnik BiH“ br. 84/06). Jedinice posmatranja su i pravne osobe koje nisu registrirane u područje C, D i E, a koje u svom sastavu imaju pogone - lokalne jedinice koje se bave industrijskom proizvodnjom.

Mjesečnim izvještajem industrije prikupljaju se podaci o ukupnom obimu/obujmu mjesečne proizvodnje, količinama utrošenim za dalju proizvodnju, zalihama, prodaji (količinski i vrijednosno) i broju zaposlenih.

Indeksi industrijske proizvodnje izračunavaju se po Laspeyresovoj formuli. Osnov/temelj za izračunavanje indeksa su podaci o naturalnom izrazu prema nomenklaturi industrijskih proizvoda i pondera za te proizvode koji predstavljaju dodanu vrijednost za jediničnu proizvodnju.

POLJOPRIVREDA

Indeksi fizičkog obima poljoprivredne proizvodnje

Cilj istraživanja: Da se osiguraju podaci za redovna mjerenja promjena obima ukupne poljoprivredne proizvodnje i promjena obima po granama i grupama proizvoda.

NOTES ON METHODOLOGY

INDUSTRY

Data presented in this chapter represent the results of the statistical survey entitled Monthly Survey on Industrial Production IND – 1 that the Federal Office of Statistics carried out on the bases of Law on Statistical Survey in FBiH (Sl. novine FBiH No. 63/03). Statistical standards for the Monthly Survey on Industrial Production (IND-1) published in Službene novine FBiH No. 25/99 are used for data collection purposes. They include Nomenclature of Industrial Products NIP BiH 2005 published in Službeni glasnik BiH No. 19/06. The hierarchical level of Nomenclature of Industrial Products comprises CA levels which are harmonised with the EU classifications NACE Rev. 1.1. Concepts and definitions used for IND –1 survey data collection are harmonised with concepts and definitions from the EU Stort – Term Statistics Regulation (STS R., EU Direktiva No 1165/98 Propis EU No 696/93).

Reporting units for the IND – 1 are legal entities classified in the Register of Business Entities under CA (Law on Classification on Economic Activity, Službeni glasnik BiH No. 84/06), section C - Mining, D – Manufacturing industry and E – Electricity, gas and water supply, with ten or more persons employed (enterprise and local units) as well as legal entities which are not classified in the mentioned industrial sections – local kind of activity.

Monthly report includes data on volume of industrial production, number of persons employed, consumption of raw materials and other materials, stocks and sale.

Industrial production volume indices are calculated according to the Laspeyres formula. Data on total production in quantities, defined in accordance with Nomenclature of Industrial Products and weights for these products, which represent the value added for production unit are the base for index calculation.

AGRICULTURE

The total agricultural output indices

Aim of survey: To calculate changes of the total agricultural output and changes of the physical volume of agricultural production, by branch and group of products.

Periodika istraživanja: godišnja

Frequency: Annually

Metod prikupljanja podataka i izračunavanja: Pri utvrđivanju obima ukupne poljoprivredne proizvodnje razlikujemo ukupnu poljoprivrednu proizvodnju – bruto i finalnu poljoprivrednu proizvodnju – neto. Indeksi se izračunavaju po granama proizvodnje i grupama proizvoda, i bazirani su na bruto proizvodnji svake grane i grupe proizvoda.

Method of calculating: The total agricultural output index is calculated from the data on crop and animal production and from the triennial moving arithmetic mean of average purchasing prices.

Za izračunavanje indeksa ukupne poljoprivredne proizvodnje koriste se podaci o biljnoj i stočarskoj proizvodnji, s tim da se oduzme vrijednost poljoprivredne proizvodnje koja je iskorištena kao stočna hrana. Ponderi su trogodišnje prosječne otkupne cijene od oko 60 različitih poljoprivrednih proizvoda.

The index of final agricultural output is calculated from the value of total agricultural output, where the value of agricultural products used as fodder is excluded. The indices of different branches of agriculture are based on gross production for every branch.

ŠUMARSTVO

FORESTRY

Podaci o proizvodnji šumskih sortimenata u državnim šumama rezultat su Mjesečnog istraživanja šumarstva ŠUM-22 koje provodi Federalni zavod za statistiku na temelju Zakona o statističkim istraživanjima u FBiH "Sl. Novine FBiH", br. 63/03".

Data on production of forestry assortment are collected on the basis of monthly reports on exploitation of forests (ŠUM – 22) that the Federal Office of Statistics have collected from reporting units on the basis of Law on Statistical Survey in FB&H (Službene novine FBiH, No. 63/03).

Mjesečnim izvještajem šumarstva obuhvaćene su sve pravne osobe razvrstane u Registru poslovnih subjekata u području A - Poljoprivreda, lov i šumarstvo, odjeljak 02 – Šumarstvo, sječa drveta i usluge povezane s njima, a koje se bave stalnom proizvodnjom šumskih sortimenata u državnim šumama.

Reporting units for which reports ŠUM – 22 are submitted are legal entities, classified in the Register of Business Entities under section A – Agriculture, hunting and forestry and division 02 – Forestry, logging and related service activities according to the SCA.

Mjesečnim istraživanjem šumarstva prikupljaju se podaci o proizvodnji, prodaji i zalihama šumskih sortimenata u državnim šumama, broj zaposlenih radnika i ukupno posjeđena bruto drvna masa od koje su proizvedeni šumski sortimenti (kumulativno na kraju godine).

Monthly reports collect data on production, sale and stores of forestry assortments in the public forests, number of employed persons and gross felled timber.

Trupci (lišćara/listača i četinar/četinjača) su dijelovi debla koji su namijenjeni daljem prerađivanju piljenjem, ponekad rezanjem ili ljuštenjem jer imaju povoljna fizička i kemijska svojstva te su namijenjena za industrijsku preradu. To su trupci za rezanje te trupci za furnir i ljuštenje.

Logs (of broad-leaved trees and conifers) are parts of timber intended for further processing by sawing, sometimes by cutting and peeling, as they have good physical and chemical characteristics, so they are intended to be industrially processed. It includes logs for cutting and logs for veneer and peeling.

Jamsko drvo (lišćara/listača i četinar/četinjača) namijenjeno je za razne tehničke svrhe jer ima vrlo povoljna fizička i kemijska svojstva. To je drvo koje se upotrebljava za izgradnju i održavanje jamskih rovova i okna, dakle za gradnju u zemlji i pod zemljom. Ostalo dugo drvo (lišćara/listača i četinar/četinjača) obuhvaća sve vrste drva pogodne za mehaničku preradu, stupove za elektrovodove i TT vodove te ostalo oblo drvo.

Mining timber (of broad-leaved trees and conifers), having very good physical and chemical characteristics, is intended for various technical purposes. It is used for building and maintaining pits and shafts, for constructing under ground and on the surface. Other long timber (of broad-leaved trees and conifers) includes all kinds of wood suitable for mechanical processing, transmission-line and telephone-line pylons as well as other oval timber.

Prostorno drvo (lišćara/listača i četinar/četinjača) obuhvaća drvo za drvene ploče (pogodno za mehaničku preradu), a celulozno i taninsko drvo, zbog svog

Stack wood (of broad-leaved trees and conifers) includes wood for boards (suitable for mechanical processing). Wood - pulp and tannin wood are, for their

povoljnog kemijskog svojstva, pogodno je za kemijsku preradu. Taninsko drvo je sirovina iz koje se preradom dobivaju taninski ekstrakti.

good chemical characteristics, suitable for chemical processing. Tannin wood is a material that, when processed, gives tannin extracts.

Ogrijevno drvo je namijenjeno neposredno za ogrijev ili za proizvodnju drvenog uglja.

Fuel-wood is either used directly as fuel or for production of charcoal.

Ostalo grubo obrađeno drvo obuhvaća sitno tehničko drvo, pogodno za izradu drvenih motki i kolja, raznih letvi i stupova za ogradu, ručica za alat i sl.

Other coarsely processed timber comprises small technical wood suitable for production of wooden props, poles, various laths and pillars for fences, handles for various tools and similar.

GRAĐEVINARSTVO

CONSTRUCTION

Podaci građevinske statistike prikupljeni su mjesečnim izvještajima koje ispunjavaju pravne osobe sa 10 i više zaposlenih (260 izvještajnih jedinica) koje izvode građevinske radove opisane u području F – Građevinarstvo. Izvor podataka o djelatnosti preduzeća ili njihovih dijelova je Registar poslovnih subjekata.

Construction activity is monitored with the statistical survey Monthly Report on Construction Activity in the Country (GRAD21/M) with 10 and more persons in paid employment (260 reporting units) engaged in construction works described in the Standard Classification of Economic Activities, section F-construction. Data source on the business activities and parts of business activities is a Register of business entities.

Mjesečnim izvještajima GRAD-21/M prikupljaju se podaci o broju radnika i satima rada na gradilištima, te o vrijednosti narudžaba prema vrstama građevina i podaci o vrijednosti izvršenih radova i broju završenih stanova i stanova u izgradnji.

A monthly report GRAD-21/M collects data on the number of workers and hours worked on construction fields, together with the value of orders by type of construction, value of construction projects put in place and number of completed dwellings and dwellings in construction.

U **sate rada** računaju se sati rada onih radnika (osim rukovodioca gradilišta) koji su neposredno sudjelovali na bilo kojoj fazi izvođenja građevinskih radova, tj. odrađeni redovni sati rada, odrađeni sati u prekovremenom radu, noćnom radu, radu u nedjelju i na državne praznike. Navedeni stvarno odrađeni sati rada obuhvaćaju se bez obzira na to jesu li plaćeni ili iz bilo kojeg razloga nisu plaćeni i neće biti ni plaćeni. Ne obuhvaćaju se plaćeni sati koji nisu ostvareni na gradilištima iz bilo kojeg razloga (godišnji odmor, bolovanje, nedostatak posla ili materijala).

Actually work hours are those worked by the workers (except head of construction field) who directly participated in any stage of construction works, i.e. actually worked usual hours, actual hours worked overtime, in night shifts, on Sundays and holidays. Mentioned hours actually worked are included irrespective of whether paid, not paid or not to be paid from any reason. Not included are hours paid but not worked on construction fields from whatever reason (vacation, sick leave, lack of work or material).

Pod primljenim **narudžbama** podrazumijeva se ukupna vrijednost ugovora sklopljenih u izvještajnom mjesecu i prije s naručiocima radova. Smatra se da je narudžba nastala na dan kada je potpisan ugovor između naručitelja i izvođača radova.

Orders taken include total value of contracts made in the reference month with ordering parties. An order is considered to be made on the contract is signed between the ordering party and contractor.

U narudžbe se također uključuje izgradnja za vlastite potrebe, tj. potrebe pravnih osoba koje izvode građevinske radove, kao i drugi slučajevi kada ne postoji pismeni ugovor s naručiteljem radova.

Orders also include own account construction, i.e. for the needs of legal entity who is a contractor, as well as in other cases when there is no contract in writing with the ordering party.

Kod izgradnje za vlastite potrebe smatra se da je narudžba nastala na dan kada su započeli radovi na gradilištu, a uključuje se predviđena vrijednost radova. Da ne bi došlo do višestrukog prikazivanja vrijednosti narudžaba radi podugovaranja radova, obuhvaća se vrijednost ugovorenih radova koje pravna osoba

In own account construction order is considered to be made on the day of starting works on the construction field, and the presumed value of work is included. In order not to express more than once the value of orders when presenting them in order to make sub-contracts, the value included is the one of the agreed

namjerava ostvariti sa vlastitim radnicima, odnosno sa radnicima koji će se neposredno angažirati za izvršenje ugovora.

Vrijednost **izvršenih radova** obuhvaća: vrijednost rada, građevinskog materijala, gotovih proizvoda za ugradnju, goriva, energije i druge troškove koji ulaze u obračunske situacije za naručitelje radova, **osim vrijednosti radova podizvođača i poreza na dodanu vrijednost.**

Ovakav način praćenja izvršenih radova preporučuje Europski statistički ured da bi se izbjeglo višestruko prikazivanje vrijednosti radova zbog podugovaranja radova. Svi vrijednosni podaci o radovima u zemlji prikazani su u tekućim cijenama.

Podaci o **broju i površini završenih stanova**, te podaci o broju nezavršenih stanova prikupljaju se od glavnih izvođača radova koji imaju direktan ugovor s investitorom (ili grade za vlastite potrebe, tržište i sl.).

Pod brojem (završenih ili nezavršenih) stanova podrazumijevaju se samo novi stanovi, dakle stanovi u potpuno novim zgradama koje su podignute na gradilištima na kojima prije nije bilo nikakve građevine ili je postojala građevina, ali je prethodno srušena tj. uklonjena. U prikazane nove stanove uključuju se i dograđeni ili nadograđeni stanovi na postojećim građevinama.

Od 2000-te godine Mjesečni izvještaj građevinarstva o radovima u zemlji (upitnik GRAĐ-21M) usklađen je sadržajno i metodološki s preporukama Europskog statističkog ureda o kratkoročnim pokazateljima građevinske djelatnosti i međunarodnom Klasifikacijom vrsta građevinskih objekata-KVGO, a promijenjen je i obuhvat izvještajnih jedinica i periodičnost prikupljanja nekih podataka. Iz tog razloga neki podaci nisu uporedivi s podacima o vrijednosti radova prije 2000. godine.

PRIJEVOZ, SKLADIŠTENJE I TELEKOMUNIKACIJE

Podaci o cestovnom prijevozu robe i putnika dobiveni su iz istraživanja: Tromjesečni izvještaj o cestovnom prijevozu putnika (obrazac SA/T-11), Tromjesečni izvještaj o cestovnom prijevozu robe (obrazac SA/T-11a) i Tromjesečni izvještaj o gradsko-prigradskom prijevozu (obrazac SG/T-11).

Jedinice posmatranja

Jedinice posmatranja u cestovnom prijevozu su poslovni subjekti i njihovi dijelovi prema KD-u registrirani u području I, u podrazredu 60.21.1 (Prijevoz putnika u cestovnom saobraćaju, redovni-linijski) ili u razredima 60.23 (Ostali prijevoz putnika u cestovnom saobraćaju) i 60.24 (Prijevoz robe-tereta u cestovnom saobraćaju) te podrazredu 60.21.2 (Prijevoz putnika u gradskom i prigradskom saobraćaju redovni-linijski).

upon works which the legal entity is to effectuate with own workers, or workers to be hired only for that particular work.

Value of construction projects put in place includes the value of work, building material, complete units and structures, propulsion material and other expenses which make part of the accounting report for a client excluding value of work of sub-contractors and value added tax.

Such way of monitoring of construction put in place is recommended by the European Statistical Office in order to avoid double counting of the work value due to sub-contracting. All data on the value of construction in the country are expressed in current prices.

The data on the number and surface area of completed dwellings and the number of unfinished dwellings are collected from the main contractors who have a direct contract with investors (or build for own account, sale or similar).

Under number of (completed or unfinished) dwellings only newly built dwellings are meant in new buildings built on the building sites where there wasn't any construction before or which had previously been destructed and removed. Presented newly built dwellings include also extended or additional dwellings on existing buildings, if built as new housing units.

Since 2000, monthly and quarterly reports on construction works in the country (GRAĐ-21/M) were by methodology and content harmonized with the recommendations of the European Statistical Office on short-term indicators in construction activity and international Classification of types of constructions-CTC, coverage of reporting units and periodicity of some data collection were changed. Therefore, the data are not comparable with data on value of construction works before 2000.

TRANSPORT, STORAGE AND TELECOMMUNICATION

Data on road transport of passengers and goods are collected through Quarter report of road transport passengers (SA/T-11), Quarter report of road transport goods (SA/T-11a), and Quarter report of urban-suburban transport (SG/T-11) .

Reporting units

Reporting units in road transport are business entities and parts of business entities classified in the Register of business entities under CA section 1, subgroup 60.21.1 (road passenger transport regular liner) or group 60.23 (other road passenger transport and 60.24 (road freight transport) and subgroup 60.21.2 (urban-suburban passenger transport, regular liner).

Definicije

Cesta

Put namijenjen kretanju cestovnih vozila na čvrstoj podlozi, osim tračnica ili staza u zračnim lukama, otvorena za javni promet, u prvom redu namijenjena za kretanje cestovnih motornih vozila na kotačima.

Cestovno motorno prijevozno sredstvo

Cestovno prijevozno sredstvo opremljeno pogonskim motorom koji je njegovo jedino sredstvo pokretanja, obično se koristi za prijevoz osoba ili robe ili za vuču vozila koja se koriste za prijevoz osoba ili roba.

Autobus

Cestovno motorno prijevozno sredstvo namijenjeno prijevozu putnika s više od 9 sjedećih mjesta (uključujući vozačevo sjedalo).

Trolejbus

Cestovno prijevozno sredstvo namijenjeno prijevozu putnika s više od 9 sjedećih mjesta (uključujući vozačevo) povezano s električnim vodičima.

Tramvaj

Prijevozno sredstvo namijenjeno prijevozu putnika s više od 9 sjedećih mjesta (uključujući vozačevo) koje se kreće po tračnicama, povezano s električnim vodičima ili koje pokreće dizelski motor.

Cestovni prijevoz

Svako kretanje robe i/ili putnika u cestovnom prijevoznom sredstvu po cestovnoj mreži. Obuhvaća se unutrašnji i međunarodni cestovni prijevoz.

Kad se cestovno prijevozno sredstvo prevozi na drugom cestovnom prijevoznom sredstvu, uzima se u obzir jedino kretanje vozila koje obavlja prijevoz (aktivni oblik).

Unutrašnji cestovni prijevoz

Cestovni prijevoz između dva mjesta (mjesta utovara/ukrcaja i mjesta istovara/iskrcaja) smještenih u istoj zemlji bez obzira na zemlju u kojoj su cestovna prijevozna sredstva registrirana. Može obuhvaćati i tranzit kroz drugu zemlju.

Međunarodni cestovni prijevoz

Cestovni prijevoz između dva mjesta (mjesta utovara/ukrcaja i mjesta istovara/iskrcaja) koja se nalaze u dvije različite zemlje. Može obuhvaćati tranzit kroz jednu ili više drugih zemalja.

Cestovni tranzit

Cestovni tranzit preko neke zemlje između dva mjesta (mjesta utovara i mjesta istovara) smještena u drugoj zemlji ili drugim zemljama pod uvjetom da je ukupno putovanje preko teritorija te zemlje obavljeno cestom i da nije bilo ni utovara ni istovara u toj zemlji.

Gradski cestovni prijevoz

Prijevoz koji se obavlja po gradskim cestama i tramvajskim prugama. Samo se prijevoz koji se obavlja uglavnom ili isključivo

Definitions

Road

Line of communication (travelled way) using a stabilized base other than rails or air strips open to public traffic, primarily for the use of road motor vehicles running on their own wheels.

Road motor vehicle

A road vehicle fitted with an engine whence it derives its sole means of propulsion, which is normally used for carrying persons or goods or for drawing, on the road, vehicles used for the carriage of persons or goods.

Motor-coach or bus

Passenger road motor vehicle designed to seat more than nine persons (including the driver).

Trolleybus

Passenger road vehicle designed to seat more than nine persons (including the driver), which is connected to electric conductors and which is not rail-borne.

Tram (street-car)

Passenger road vehicle designed to seat more than nine persons (including the driver), which is connected to electric conductors or powered by diesel engine and which is railborne.

Road transport

Any movements of goods and/or passengers using a road vehicle on a given road network. National and international road transport involve.

When a road vehicle is being carried on another vehicle, only the movement of the carrying vehicle (active mode) is considered.

National road transport

Road transport between two places (a place of loading / embarkation and a place of unloading / disembarkation) located in the same country irrespective of the country in which the vehicle is registered. It may involve transit through a second country.

International road transport

Road transport between two places (a place of loading / embarkation and a place of unloading / disembarkation) in two different countries. It may involve transit through one or more additional country or countries.

Road transit

Road transport through a country between two places (a place of loading and a place of unloading) both located in another country or in other countries provided that the total journey within the country is by road and that there is no loading and unloading in that country.

Urban road transport

Transport carried out on urban roads or tramways. Only transport mainly or solely performed on urban roads is considered to be urban transport.

gradskim cestama, smatra gradskim prijevozom.

Pređeni kilometar

Jedinica mjere koja predstavlja kretanje cestovnoga prijevoznog sredstva na udaljenosti od jednog kilometra.

Vehicle-kilometre

Unit of measurement representing the movement of a road motor vehicle over one kilometre.

Cestovni putnički kilometar

Jedinica mjere koja predstavlja prijevoz jednog putnika cestom na udaljenosti od jednog kilometra.

Udaljenost koja se uzima u obzir udaljenost je koju je putnik stvarno proputovao.

Road passenger-kilometre

Unit of measure representing the transport of one passenger by road over one kilometre.

The distance to be taken into consideration is the distance actually travelled by the passenger.

Roba prevezena cestom

Svaka roba koja se prevozi cestovnim prijevoznim sredstvima.

Uključuje svu ambalažu i opremu kao što su kontejneri, izmjenjivi sanduci ili palete.

Goods carried by road

Any goods moved by road goods vehicles.

This includes all packaging and equipment such as containers, swap-bodies or pallets.

Cestovni tonski kilometar

Jedinica mjere robnog prometa koja predstavlja učinak prijevoza jedne tone robe cestom, na udaljenosti od jednog kilometra.

Udaljenost koja se uzima u obzir stvarno je prijeđena udaljenost na promatranoj mreži.

Tonne-kilometre by road

Unit of measure of goods transport which represents the transport of one tonne by road over one kilometre.

The distance to be taken into consideration is the distance actually run.

Roba koja je izašla iz zemlje cestom - izvoz

Roba ukrkana na cestovno prijevozno sredstvo u nekoj zemlji i prevezena cestom da bi bila istovarena u drugoj zemlji.

Goods having left the country by road - exports

Goods which having been loaded on a road vehicle in the country, left the country by road and were unloaded in another country.

Roba koja je ušla u zemlju cestom – uvoz

Roba ukrkana u cestovno prijevozno sredstvo u nekoj drugoj zemlji i koja je cestom ušla u zemlju gdje će biti iskrcana.

Goods having entered the country by road – imports

Goods which, having been loaded on a road vehicle in another country, entered the country by road and were unloaded there.

Roba u tranzitu cestom

Roba koja je ušla u zemlju cestom i izašla iz zemlje cestom na mjestu različitom od mjesta ulaska, nakon što je prevezena kroz zemlju u istom cestovnom prijevoznom sredstvu.

Prekrcaj s jednog cestovnog prijevoznog sredstva na drugo i promjena cestovnog tegljača smatraju se utovarom/istovarom.

Goods in transit by road throughout

Goods which entered the country by road and left the country by road at a point different from the point of entry, after having been carried across the country in the same goods road motor vehicle.

Transshipment from one goods road vehicle to another or change of the road tractor are regarded as loading / unloading.

UNUTRAŠNJA/UNUTARNJA TRGOVINA

HOME TRADE

DISTRIBUTIVNA TRGOVINA

DISTRIBUTIVE TRADE

Izvori i metode prikupljanja podataka

Source and methods of data collection

Podaci o broju prodavnica/servisa, broju zaposlenih, ostvarenom prometu, zalihama dobiveni su iz istraživanja Tromjesečni izvještaj distributivne trgovine za pravne osobe – preduzeća / trgovačka društva (obrazac TRG – 2). Istraživanje se provodi na temelju Zakona o statistici u Federaciji BiH ("Sl. Novine FBiH br. 63/03"). Podaci o prometu iskazuju se kao apsolutni brojevi i nominalni indeksi.

Data on number of stores/services, number of persons employed, realised turnover, stocks in the activities of distributive trade are collected from the Quarterly Report on Distributive Trade (TRG – 2 questionnaire). This survey is conducted on the bases of Law on Statistical Survey in the Federation of BiH ("Official Gazette FBiH No. 63/03"). Data on turnover are presenting in the form of absolute figures and nominal indices.

Jedinice posmatranja

Reporting units

Jedinice posmatranja su pravne osobe – preduzeća/poduzeća trgovačka društva koje su prema pretežnoj djelatnosti **registrirane u području G**

*The reporting units are legal enterprises / trade companies which have been **classified into section G** of the Classification of Economic Activities (CEA)*

Klasifikacije djelatnosti (KD).

Također, obuhvaćene su izabrane pravne osobe koje su prema pretežnoj djelatnosti **registrirane u nekoj od ostalih djelatnosti** (industrija, građevinarstvo, ugostiteljstvo itd.) prema KD.

Obrtnici nisu obuhvaćeni ovim istraživanjem.

Definicije

Distributivna trgovina sastoji se od svih oblika trgovačkih aktivnosti, od nabavke robe od proizvođača do isporuke robe krajnjem potrošaču. Obuhvaća: trgovinu na veliko za svoj račun, posredovanje u trgovini na veliko, trgovinu na malo i popravke motornih vozila i motocikla te predmeta za ličnu upotrebu i domaćinstvo.

Trgovina na veliko (na domaćem tržištu) je aktivnost kupovine i preprodaje robe industrijskim, trgovačkim, profesionalnim korisnicima i ustanovama i drugim poslovnim subjektima koji se bave trgovinom na veliko ili na malo. Također, uključuje se i tranzitni promet robe (prodaja robe koja se po nalogu prodavača direktno isporučuje kupcu bez prethodnog uskladištenja te robe kod prodavača).

Posredovanje u trgovini na veliko podrazumijeva obavljanje djelatnosti trgovine na veliko uz naplatu ili po ugovoru. Uključuje se prodaja s konsignacijskih skladišta, usluge komisionara (agenata), posrednika za trgovačku robu i drugih veletrgovaca koji trguju u ime ili za račun drugih te djelatnosti onih koji učestvuju u povezivanju prodavača s kupcima ili poduzimaju trgovačke transakcije u ime vlasnika robe.

TRGOVINA NA MALO

Izvori prikupljanja podataka

Podaci o ostvarenom ukupnom prometu trgovačkih preduzeća/poduzeća i prometu u trgovini na malo dobiveni su iz istraživanja Mjesečni izvještaj trgovine na malo (obrazac TRG – 1).

Od 1. januara 2008. promijenjen je način iskazivanja podataka. Podaci o prometu od trgovine na malo iskazani su na dva načina: prema pretežnoj djelatnosti u koju su razvrstani poslovni subjekti (tabela 1) i prema trgovačkim strukama (tabela 3).

Podaci o prometu iskazuju se kao apsolutni brojevi i nominalni indeksi.

Jedinice posmatranja

Jedinice posmatranja su pravne osobe – preduzeća/poduzeća trgovačka društva koja su prema pretežnoj (glavnoj) djelatnosti registrirana u trgovini na malo ili u prodaji, održavanju i popravcima motornih vozila i popravcima predmeta za osobnu upotrebu/uporabu i upotrebu/uporabu u domaćinstvu/kućanstvu, tj. u odjeljku 52 ili u podrazredima 50.10.2, 50.30.2, 50.40.2 i razredu 50.50 Klasifikacije djelatnosti – Rev.1.1. Također su obuhvaćene izabrane pravne osobe iz ostalih djelatnosti ako obavljaju navedene djelatnosti.

according to prevailing activity, as well as those **classified in other activities** (industry, construction, hotels and restaurants etc.) but engaged in the trade activities from section G of the CEA.

The tradesmen are excluded.

Definitions

Distributive trade consists of all types of trade activities, from supplying goods from the producer to distributing them to the final consumer. It comprises wholesale trade on one's own account, wholesale on a fee or contract bases, retail trade and repair of motor vehicles and motorcycles and personal and household goods.

Wholesale trade (on domestic market) is an activity of sale of goods to industrial, trading and professional users and organisations as well as to other business entities engaged in wholesale and retail trade. It also includes transit goods trade (sales of goods which is by a vendor's order directly delivered to a customer without being previously stored at the salesman's).

Wholesale on a fee or contract bases consists of performing of wholesale trade by payment or contract. It includes sales from consignment warehouses, commissioners' services, mediator for trading goods and other wholesale vendors operating in the name or on the account of others, as well as an activity of those who are engaged in connecting vendors with customers or undertake trade transactions on behalf of the owner of goods.

RETAIL TRADE

Source of data collection

Data on total turnover of retail trade enterprises and retail trade turnover are obtained by the Monthly Retail Trade Report (TRG–1 questionnaire).

Since 1st January 2008 has been changed as well as the method of presenting of retail trade data. Data on retail trade turnover are presented in two ways: according to the prevailing activity of the enterprise as well as by trade branches.

Data on turnover are presenting in the form of absolute figures and nominal indices.

Reporting units

Reporting units are legal enterprises / trade companies engaged into retail trade or sale, maintenance and repair of motor vehicles, that is enterprises / trade companies classified by their prevailing (main) activity in section 52 or sub – classes 50.10.2, 50.30.2, 50.40.2 and class 50.50 according to the Classification of Economic Activities – NACE Rev.1.1. Selected enterprises engaged in other activities but executing the above mentioned ones are also included.

Tradesmen are excluded.

Obrtnici nisu obuhvaćani ovim istraživanjem.

Definicije

Ukupan promet preduzeća/poduzeća registriranih za trgovinu na malo (isključujući PDV) obuhvaća vrijednost svih prodatih roba i obavljenih usluga na tržištu tokom/tjekom mjeseca, bez obzira na to da li su naplaćene, tj. uključuje se ne samo promet od trgovine na malo nego i promet od ostalih djelatnosti .

Promet od trgovine na malo (uključujući PDV) obuhvata vrijednost prodatih roba krajnjim potrošačima odnosno stanovništvu za vlastitu potrošnju ili za upotrebu u domaćinstvu/kućanstvu i obavljenih usluga u posmatranom periodu bez obzira da li su naplaćene ili ne.

Promet od ostalih djelatnosti (isključujući PDV) obuhvaća vrijednost **svih ostalih** prodatih proizvoda i usluga na tržištu (trgovina na veliko, posredovanje u trgovini na veliko, popravci, ugostiteljstvo i ostale djelatnosti). Ovdje se uključuje promet *samo* onih poslovnih subjekata čija je glavna djelatnost trgovina na malo dok poslovni subjekti čija je glavna djelatnost *izvan* trgovine na malo tj. neka druga ne iskazuju promet od ostalih djelatnosti.

Podaci o prometu ne uključuju porez na dodanu vrijednost što je u skladu sa EU regulativom. Međutim, raspolažemo i sa podacima o prometu s PDV – om, ali isključivo radi nacionalnih potreba.

PDV je indirektni porez na potrošnju, koji se naplaćuje pri svakoj određenoj fazi u proizvodnom i distribucijskom lancu. Obuhvaća porez na dodanu vrijednost koji je obračunat kupcu. Primijenjuje se od 1.1.2006. na osnovu Zakona o porezu na dodatu vrijednost (Službeni glasnik BiH, br.9/05 i 35/05).

Trgovačke struke predstavljaju pretežni robni asortiman prodaje u trgovini na malo. Grupe proizvoda koji se pretežno prodaju razvrstane su na temelju KD Rev.1.1.

Otkup i prodaja poljoprivrednih proizvoda

Podaci o otkupu i prodaji poljoprivrednih proizvoda dobiveni su iz istraživanja: Mjesečni izvještaj o otkupu poljoprivrednih proizvoda od porodičnih/obiteljskih poljoprivrednih proizvođača (obrazac TRG-31) i Mjesečni izvještaj o realizaciji poljoprivrednih proizvoda vlastite proizvodnje poljoprivrednih poslovnih subjekata i zemljoradničkih zadruga (obrazac TRG-33), koje dostavljaju poslovni subjekti i dijelovi poslovnih subjekata razvrstani u područje A (Poljoprivreda, lov i šumarstvo) i područje B (ribarstvo) Standardne klasifikacije djelatnosti, tj. poslovni subjekti (poljoprivredne zadruge, trgovačke, industrijske i druge organizacije) koji vrše otkup poljoprivrednih proizvoda od porodičnih/obiteljskih poljoprivrednih proizvođača, kao i poslovni subjekti koji vrše prodaju poljoprivrednih proizvoda iz vlastite

Definitions

Total turnover of retail trade enterprises (excluding value added tax) is a total value of all goods sold and services provided on the market in the observed period, irrespective of the fact whether they are paid or not, that is it includes retail trade turnover and also the turnover of the enterprises in other kinds of activity.

Retail trade turnover (including value added tax) is the sale of goods to final consumers, that is to population for personal consumption or for using in household and services provided, irrespective of the fact whether they are paid or not.

Turnover of other kinds of activity (excluding value added tax) includes a total value of **all other** goods sold and services provided on the market (from wholesale trade, wholesale on a fee or contract basis, repairs, hotels and restaurants and other activities). It includes turnover of enterprises whos main kind of activity is retail trade.

Data on turnover excluding VAT are presented according to the EU Regulation but also there are data on turnover including VAT for national purposes.

Value added tax (VAT) is tax on exchanges. It is levied on the added value that results from each exchange. It is an indirect tax on consumption, because the consumers actually bear the cost of the tax. It has been in use since 1st of January 2006 on the bases of The Law on Value Added Tax in Bosnia and Herzegovina (Official Gazette B&H No. 9/05 and 35/05).

Branch is the actual prevailing assortment of sale in retail trade. Groups of prevalingly sold products are classified according to the Classification of Economic Activities (NACE Rev.1.1).

Purchase and sale of agricultural products

Data on sale and purchase of the agricultural products are collected throught monthly surveys : Monthly Report on purchase of agricultural products from individual agriculture producers (TRG – 31) and Monthly Report on sale own agricultural products by companies and agricultural cooperatives (TRG – 33) from legal entities and parts of legal entities classified according to the SCA into the field A (Agriculture, hunting and forestry) and the field B (Fishing), as well as other legal entities engaged in buy-off from family farms in order to resale the products or process them in own establishments (e.g. agricultural co-operatives, trading, manufacturing and other organisations) classified in other activities.

poljoprivredne proizvodnje ili ostvarene interne realizacije poljoprivrednih proizvoda u vlastitim pogonima u svrhu proizvodnje.

Podaci o otkupu i prodaji poljoprivrednih proizvoda iskazuju se:

1. vrijednosno u KM, razvrstani po grupama proizvoda i
2. količinski u tonama, hilj. kom., hilj. lit. za važnije poljoprivredne proizvode, kao i prosječne cijene u KM po proizvodima za tekući mjesec

Podaci o prometu poljoprivrednih proizvoda na pijacama/tržnicama dobiveni su iz istraživanja: Mjesečni izvještaj o prometu poljoprivrednih proizvoda na pijacama/tržnicama (obrazac TRG -13) koje dostavljaju poslovni subjekti koji pružaju usluge korištenja prodajnog prostora pijace. Ne obuhvaćaju se količine proizvoda koje na pijacu iznose poljoprivredna dobra već samo ono što individualni poljoprivredni proizvođači donose i prodaju.

Podaci o prometu poljoprivrednih proizvoda na pijacama/tržnicama iskazuju se:

1. vrijednosno u KM po grupama proizvoda i proizvodima i
2. količinski u tonama, hilj. kom., hilj. lit., kao i prosječne cijene u KM po proizvodima za tekući mjesec

Otkup poljoprivrednih proizvoda je kupovina odnosno preuzimanje poljoprivrednih proizvoda neposredno od porodičnih/obiteljskih proizvođača koje poslovni subjekti obavljaju radi dalje prodaje ili prerade.

Prodaja poljoprivrednih proizvoda je prodaja, odnosno isporuka poljoprivrednih proizvoda iz vlastite proizvodnje poslovnih subjekata i njihovih dijelova.

VANJSKA TRGOVINA

Izvori i metode prikupljanja podataka

Osnovni/temeljni izvor podataka za statistiku vanjske trgovine FBiH je Jedinствена carinska isprava (JCI) koju deklarant (poslovni subjekt ili druga ovlaštena osoba, npr špediter) podnosi carinarnici prilikom carinjenja robe. Za prikupljanje i kontrolu ispravnosti carinskih deklaracija odgovorna je Uprava za indirektno/neizravno oporezivanje BiH (UIO), koja propisuje oblik, sadržaj, način ispunjavanja i podnošenja isprava u carinskom postupku. Federalni zavod za statistiku preuzima od Agencije za statistiku BiH, originalnu carinsku bazu podataka UIO u obliku slogova na magnetnom mediju i dalje ih statistički obrađuje i publicira.

Obuhvat podataka i jedinica posmatranja

U statistici vanjske trgovine Federacije BiH koristi se proširena definicija Specijalnog sistema trgovine prema kojoj se uključuju redovan izvoz i uvoz, unutarnja i

Data are presented:

1. *in value (KM) classified according to group of products and*
2. *in quantity and average prices for current period.*

Data on turnover of agricultural products at marketplaces are based according to regular statistical reports: Monthly report on turnover at marketplaces (TRG – 13) of business entities who give services for using selling area. These data covered only quantity of products from individual agricultural producers.

Data are presented:

1. *in value (KM) classified according to group of products and*
2. *in quantity and average prices for current period.*

Purchase of agricultural products is buying, taking over agricultural products from individual producers which performing business entities with a view of further sale and processing.

Sale of agricultural products consists of sale, respectively delivery of agricultural products that are obtained from own production of business entities and parts of business entities.

FOREIGN TRADE

Sources and methods of data collection

The main source of data for the statistics on exports and imports is Single Administrative Document (SAD). The B&H Indirect Taxation Agency is responsible for collection and control of the validity of SAD, and it also determines the form, the content, the way of filling in, and the way of submitting of SAD. Federal Office of Statistics receives from the B&H Agency for statistics original customs database, originated and reviewed from the Indirect Taxation Agency and performs further data processing and dissemination.

Coverage and Observation unit

The Special Trade System (Relaxed definition) is used in Federation of Bosnia and Herzegovina. Regular exports and imports, inward processing, outward

vanjska obrada, te robe koje ulaze ili napuštaju slobodne industrijske zone. Jedinica posmatranja statističkog istraživanja robnog prometa s inostranstvom/inozemstvom je svaka robna isporuka koja se obavlja u okviru izvoza i uvoza robe, koja je homogena s gledišta vrste proizvoda, zemlje porijekla odnosno namjene, načina plaćanja i momenta prelaska granice. Isključuje se trgovina uslugama.

Klasifikacije i nomenklature

U statistici vanjske trgovine FBiH primijenjuje se Carinska tarifa BiH (CT BiH) koja je usklađena sa Kombiniranom nomenklaturom (CN) Evropske unije i Harmoniziranim sistemom/sustavom (HS) Svjetske carinske organizacije (WCO). Vanjskotrgovinske transakcije za svaki pojedinačni proizvod prate se na nivou/razini tarifne oznake od deset cifara. CT BiH je povezana sa Standardnom međunarodnom trgovinskom klasifikacijom UN (SITC, Rev. 3)¹⁾ i sa Klasifikacijom djelatnosti BiH (KD) koja je usklađena sa statističkom klasifikacijom ekonomskih aktivnosti EU (NACE, Rev. 1.1.)²⁾. CT BiH podliježe godišnjoj reviziji u cilju usklađivanja sa izmjenama CN-a.

Konverzija valute

Podaci o izvozu i uvozu izraženi su vrijednosno u konvertibilnim markama. Vrijednosti izražene u drugim valutama preračunavaju se u konvertibilne marke primjenom tekućih dnevnih kurseva / tečajeva koji vrijede na dan carinjenja, a utvrđuje ih Centralna banka BiH. Sve su vrijednosti obračunate na osnovi pariteta franko BiH granica: FOB cijene za izvoz i CIF cijene za uvoz.

UGOSTITELJSTVO

Podaci o ugostiteljstvu dobiveni su iz statističkog istraživanja Tromjesečni izvještaj ugostiteljstva (obrazac UG – 11).

Jedinice posmatranja su pravne osobe – preduzeća/poduzeća i njihovi dijelovi registrirani u području H – Hoteli i restorani, odjeljak 55 Standardne klasifikacije djelatnosti, tj. ugostiteljska i druga preduzeća/poduzeća koja obavljaju ugostiteljsku djelatnost.

Obrtnici nisu obuhvaćeni ovim istraživanjem.

Ugostiteljska djelatnost je djelatnost pripremanja hrane i pružanja usluga prehrane, pripremanja i usluživanja

processing and the goods flow in free industrial zones are included in the External Trade Statistics. Observation unit of statistical survey on trade in goods with the rest of the world is every exports / imports transportation of goods, homogenous in terms of production type, country of origin and/or destination, mode of payment and border-crossing time. Trade in services is excluded.

Classification and Nomenclatures

The Customs Tariff of B&H (CT) is used in External Trade Statistics. The tariff is in line with the EU Combined Nomenclature (CN) and with the Harmonized Commodity Description and Coding System (HS), which is managed by the World Customs Organization (WCO). External trade statistics present trade flows on each single product (the ten-digit subheading level of the CT). CT is linked to the international trade classification of the UN (SITC, Rev.3)¹⁾, and to the B&H Classification of Activity, which is in line with EU classification of economic activities (NACE Rev. 1.1.)²⁾. The B&H Customs Tariff is revised every year to follow the updates of CN.

Validation

The value of exports and imports are expressed in convertible marks. The value expressed in other currency is converted into convertible marks by current daily exchange rate list valid on the day of custom clearance. Exchange rate list is established by Central bank of Bosnia and Herzegovina.. All values are calculated according to free B&H border parity, i.e. exports based on FOB parity, and imports based on CIF parity.

¹⁾ Standard International Trade Classification (SITC) Rev. 3

²⁾ Statistical Classification of Economic Activities in the European Community (NACE Rev. 1.1.)

HOTELS AND RESTAURANTS

The data on hotels and restaurants are collected through regular quarterly reports the Quarterly Report of Hotels and Restaurants (form UG – 11).

Reporting units are legal entities and their parts registered according to the SCA under section H – Hotels and Restaurants, Division 55, and other enterprises engaged in providing catering activity.

Crafts are excluded.

Hotels and restaurants activity includes food preparation and other food provision services,

pića i napitaka te pružanja usluga smještaja.

preparation and serving of beverages and accomodation services.

Ugostiteljska djelatnost je i pripremanje hrane za potrošnju na drugom mjestu (u prijevoznim sredstvima, na priredbama i sl.) i opskrba tom hranom (catering).

In line with the definition of the hotel and restaurant activity, this also includes food preparations for other places (in transport means, for parties etc.) and catering.

Ugostiteljskim objektom smatra se ugostiteljska poslovna jedinica koja u poslovnom, građevinskom i funkcionalnom pogledu čini cjelinu. S obzirom na vrste ugostiteljskih usluga koje se u njima pružaju ugostiteljski objekti dijele se na ugostiteljske objekte za smještaj i ugostiteljske objekte za prehranu, a razvrstavaju se u sedam skupina i to: hoteli, kampovi, restorani, barovi, buffet, kafane/kavane, kantine i pripremnice obroka (catering) - Zakon o turističko – ugostiteljskoj djelatnosti ("Službene novine Federacije BiH", broj:19/96 i 28/03).

Hotel and restaurant facility is a business unit in the hotel and restaurant activity, which forms a whole in the business, construction and functional sence. Depeding on the type of services they provide, hotel and restaurant facilities are categorized in the following categories: accomodation facilities and facilities serving food. All of them are classified into: hotels, camps, restaurants, bars, buffet, cafe, cantines and catering. (Hotel and Restaurant Activity Act.

« Službene novine F B&H », broj 19/96; 28/03).

Promet u ugostiteljstvu obuhvaća vrijednost izvršenih ugostiteljskih usluga (hrana, piće, smještaj) i drugih usluga uobičajenih u ugostiteljstvu (prodaja suvenira, razglednica, novina, duhanskih proizvoda i dr.) bez obzira na to jesu li naplaćene. U vrijednost tih usluga uključen je i porez na promet.

Turnover in hotel and restaurant activity includes the value of provided goods and non-goods services – accompanying basic hotel and restaurant services, irrespective of the fact wheather the services have been paid for. VAT has been included in the turnover.

Broj zaposlenih obuhvaća sve osobe koje stvarno rade u ugostiteljskoj poslovnoj jedinici (na neodređeno i određeno vrijeme) uključujući i vlasnike, zaposlene u upravi poslovnog subjekta i u pomoćnim službama.

The number of person in employment includes all persons employed for fixed or unspecified period, including owners, persons employed in administration and supporting services.

TURIZAM

TOURISM

Podaci o kapacitetima za smještaj, broju dolazaka i noćenja turista po vrstama objekata i prema zemlji prebivališta dobiveni su iz istraživanja Mjesečni izvještaj o turistima i noćenjima (obrazac TU-11).

Data on capacities, the number of tourist arrivals and tourist nights by type of accomodation and country of residence are collected through Monthly Report on Tourist Arrivals and Tourist nights (Form TU-11)

Jedinice posmatranja su poslovni subjekti i njihovi dijelovi registrirani prema KD-u u području H - Ugostiteljstvo, tj. ugostiteljska i druga preduzeća koja pružaju usluge smještaja gostima.

Report units are business entities and their parts registered according to the CA under section H - Hotels and restaurants and other enterprises engaged in providing accomodation services in tourism.

Turist je svaka osoba koja u mjestu izvan svog prebivališta provede najmanje jednu noć u ugostiteljskom ili drugom objektu za smještaj gostiju, radi odmora ili rekreacije, zdravlja, studija, sporta, religije, porodice, poslova, javnih misija i skupova.

Tourist is every person who, outside his place of permanent residence, spends at least one night in a hotel or another accomodation facility for reasons of rest, recreation, health, study, sport, religion, family, business, public tasks or meeting.

Domaći turist je svaka osoba sa prebivalištem u Bosni i Hercegovini koja u nekom mjestu u Bosni i Hercegovini, izvan mjesta svog prebivališta, provede najmanje jednu noć u ugostiteljskom ili drugom objektu za smještaj gostiju.

Domestic tourist is a person with permanent residence in Bosnia and Herzegovina who spends at least one night in a hotel or some other accomodation facility outside their place of residence.

Stranim turistima smatraju se sve osobe koje u Bosni i Hercegovini nemaju stalno prebivalište, a provedu najmanje jednu noć u ugostiteljskom ili drugom objektu za smještaj gostiju.

Foreign tourist is a person with permanent residence outside Bosnia and Herzegovina who temporarily resides in Bosnia and Herzegovina and who spends at least one night in a hotel or same other accomodation facility.

Turistički smještajni objekat je svaka jedinica koja redovno (ili povremeno-sezonski) obezbjeđuje smještaj

Tourist accomodation is any facility that regularly (or occasionally) provides overnight accomodation for

za noćenje turistima. Turistički smještaj se dijeli na: kolektivni i privatni turistički smještaj.

Soba je jedinica koju čini jedna soba ili skupina soba čineći nedjeljivu iznajmljivačku cjelinu u smještajnom objektu ili boravištu.

Sobe mogu biti jednokrevetne, dvokrevetne ili višekrevetne zavisno da li su opremljene stalno za smještaj jedne, dvije ili više osoba.

Ako se soba koristi za stalni boravak za više od godinu dana, ne bi trebala biti uključena.

Kabine, kolibe, kućice, drvene kolibe, bungalovi i vile tretiraju se kao sobe i apartmani tj. mogu se ostaviti kao jedinice.

Broj ležaja u objektu ili boravištu je određen brojem osoba koje mogu prenoćiti u ležajima u objektu (boravištu), ignorišući bilo kakve dodatne ležaje koji bi se mogli namjestiti na zahtjev gosta. Termin ležaj se primjenjuje na jedan ležaj, dvostruki ležaj se računa kao dva ležaja. Ta jedinica služi za mjerenje kapaciteta bilo kojeg tipa smještaja.

Stalnim ležajima se smatraju ležaji koji se redovito spremaju za iznajmljivanje gostima.

Pomoćnim ležajima se smatraju ležaji koji se prema potrebi pripremaju za iznajmljivanje gostima za vrijeme sezone.

Prosječna dužina boravka se izračunava dijeljenjem broja noćenja sa brojem dolazaka turista.

Bruto iskorištenost ležaja u jednom mjesecu se dobija tako što se podijeli broj ukupnih noćenja sa brojem ležaja koji se nude i brojem dana u datom mjesecu za istu grupu objekata, množenjem koeficijenta sa 100 da bi se rezultat izrazio u procentu.

ZAPOSLENOST I PLAĆE

Zaposlenost

Podaci o broju zaposlenih prikupljaju se provođenjem redovnog/redovitog Mjesečnog istraživanja o zaposlenima i plaći (Rad-1) u pravnim osobama, i Istraživanja o fizičkim osobama – vlasnicima koji samostalno obavljaju djelatnost - profesiju i osobama koje su kod njih zaposlene (Rad-15).

Broj zaposlenih u pravnim osobama rezultat je obrade podataka redovnog Mjesečnog istraživanja (Rad-1), koji pravne osobe popunjavaju na temelju propisanih evidencija. Istraživanjem su obuhvaćene pravne osobe svih oblika vlasništva, tijela državne vlasti svih nivoa/razine, ustanove i druge organizacije.

tourists. Tourist accommodation has been divided into two main groups:

- **collective accommodation establishments and**
- **private tourist accommodation.**

A bedroom is a unit formed by one room or groups of rooms constituting an indivisible rental whole in an accommodation establishment or dwelling.

Rooms may be single, double or multiple, depending on whether they are equipped permanently to sleep one, two or several people.

If a room is used for permanent stay, for more than one year, it should not be included.

Cabins, huts, cottages, wood huts, bungalows and villas can be treated as rooms and apartmans, which mean that can be left as a units.

Number of bed-places in an establishment or dwelling is determined by the number of persons who can stay overnight in beds set up in the establishments, ignoring any extra beds that may be set up by customer request. The term bed-place applies to a single bed. A double bed is counted as two bed-places. This unit serves to measure the capacity of any type of accommodation.

Invariably bed-places are bed-places which are regularly prepared for guest rent.

Auxiliary bed-places are bed-places which, by the rule, serve for afternoon guest rest as an extra bed-place accommodation capacities are completed during the season.

Average detention of foreign tourist's stays are calculated by dividing number of overnights stays by the number of arrivals.

The gross occupancy rate of bed-places in one month is obtained by dividing total overnight stays by the product of bed-places on offer and the number of days in the corresponding month for the same group of establishments, multiplying the quotient by 100 to express the result as a percentage.

EMPLOYMENT AND WAGES

Employment

The data on persons in employment are obtained by regular Monthly survey on employment and wages (Rad-1) in legal entities, and Survey on persons employed in crafts and trades and free lances (Rad-15).

The number of persons employed in legal entities are collected through regular Monthly surveys (Rad -1) filled in by legal entities according to the records of persons in employment. The survey includes legal entities of all types of ownership, government bodies, institutions and other organizations.

Podaci o zaposlenima u obrtu i djelatnostima slobodnih profesija rezultat su obrade Istraživanja Rad-15, i preuzimaju se od Zavoda zdravstvenog osiguranja.

Data on persons employed in crafts and trades and free lances are collected by the Reports Rad-15 which are taken over from the records of the Offices for Health Insurance.

U podatke o zaposlenima uključeni su zaposlenici (uključujući zaposlenike u odbrani/obrani i policiji) i vlasnici obrta i slobodnih profesija.

The number of persons in employment includes all employees and employers (owners of crafts and trades and free lances). These data include the employed persons in legal entities, craft and trades and free lances, and in defence and police.

Zaposlenici su osobe koje su zasnovale radni odnos sa poslodavcem (pravnom ili fizičkom osobom-obrt) na neodređeno ili određeno vrijeme, neovisno od dužine radnog vremena i vlasništva pravne osobe.

Employees are persons employed by an employer (legal entities or owners of craft and trade) for a fixed or unspecified period of time, irrespective of whether they work full time or less than full time.

Vlasnik obrta ili djelatnosti slobodne profesije je osoba koja je vlastitim sredstvima osnovala obrt ili slobodnu profesiju u kojoj u svoje ime i za svoj račun sama ili uz pomoć zaposlenika obavlja djelatnost.

Owners of craft and trade shops or free lance activities are persons who established, with their own means, a shop or a free lance where they, in their own name and on their account, perform an activity, alone or with employees.

Godišnji prosjek broja zaposlenih izračunava se na osnovu podataka mjesečnih stanja za tu godinu.

Annual average of the number of persons in employment is calculated on the basis of monthly data.

Nezaposlenost

Unemployment

Podaci o ukupnom broju nezaposlenih osoba preuzimaju se od Federalnog zavoda za zapošljavanje, i uključuju osobe koje su u ovom zavodu registrirane kao nezaposlene osobe.

Data on the number of unemployed persons are taken over from the Employment Office and include only persons registered as unemployed at this office.

Plaće

Wages

Podaci o prosječnoj mjesečnoj isplaćenoj neto i bruto plaći obračunavaju se na temelju podataka prikupljenih Mjesečnim istraživanjem o zaposlenima i plaći (Rad-1). Istraživanjem su obuhvaćene pravne osobe svih oblika vlasništva, tijela državne vlasti svih nivoa/razine, ustanove i druge organizacije, po organizaciono teritorijalnom principu na nivou/razini općine.

Data on average monthly paid off net and gross earnings are calculated on the base of the data collected with regular Monthly survey on employment and wages Rad-1. The survey includes legal entities of all types of ownership, government bodies, institutions and other organizations.

Istraživanje o plaćama obuhvaća isplaćene neto i bruto plaće zaposlenih koji imaju zasnovan radni odnos, bez obzira na vrstu radnog odnosa i trajanje radnog vremena.

The statistical survey on wages covers paid off net and gross earnings of persons in payed employment, irrespective of the kind of employment and number of working hours.

Prosječna mjesečna isplaćena neto plaća obuhvaća isplaćenu plaću za obavljeni rad, kao i naknade plaća po osnovu radnog odnosa: godišnji odmor, plaćeni dopust, državne praznike i neradne dane utvrđene zakonom, bolovanja koja isplaćuje poslovni subjekat, plaćeno odsustvo sa posla, zastoje u poslu bez krivnje zaposlenog.

Monthly paid of net earning includes income of a person in employment earned for the work done during regular working hours as well as for annual leave, paid leave, public holidays and day-offs defined by law, sickness which are paid by employer, paid absence from the work, lay-offs and job stops caused against person's will and of no fault of his own, and all other payments which are subject to contributions.

Prosječna mjesečna isplaćena bruto plaća obuhvaća sve vrste neto isplata plus zakonom propisana obavezna/obvezna izdvajanja iz bruto plaće (doprinosi iz bruto plaće i akontacija poreza na dohodak).

Average monthly gross earning includes all kinds of net pays plus contributions from gross earnings as prescribed by law and taxes.

Prosječna mjesečna isplaćena neto i bruto plaća po zaposlenom izračunava se dijeljenjem ukupnih isplata sa brojem zaposlenih koji su učestvovali u isplatama.

Average paid off net and gross earnings per person in employment are calculated by dividing the total of pay-offs with the number of persons who participated in that payments.

U obračun nisu uključene plaće pripadnika odbrane, kao ni plaće zaposlenih u obrtu i slobodnim profesijama.

CIJENE

Indeks potrošačkih cijena predstavlja mjeru promjena cijena proizvoda i usluga koje rezidentna domaćinstva kupuju radi zadovoljenja svojih ličnih potreba.

Indeks potrošačkih cijena sa privremenim umanjenjima cijena je poseban vid indeksa potrošačkih cijena jer se kod njegovog izračunavanja uzimaju u obzir privremena sniženja cijena u skladu sa Regulativom EU broj 2602/2000.

Namjena

Indeks potrošačkih cijena se koristi kao mjera inflacije, za usklađivanje plaća i zarada u skladu sa kolektivnim ugovorima, te penzija i socijalnih davanja. Također se koristi i za očuvanje vrijednosti kod ugovora s indeksnim klauzulama, omogućuje upoređivanje kretanja cijena unutar zemlje između pojedinih regiona, te služi kao osnov za deflacioniranje pojedinih makroekonomskih agregata u statistici nacionalnih računa i u druge svrhe.

Indeks potrošačkih cijena

Indeks potrošačkih cijena u Federaciji Bosne i Hercegovine izračunava se na osnovu reprezentativne liste proizvoda koju čine 599 proizvoda. Svakog mjeseca prikuplja se oko 10000 cijena na unaprijed definiranom uzorku prodajnih mjesta i geografskih lokacija.

Obuhvat indeksa

Geografski obuhvat. Cijene se prikupljaju na pet lokacija (gradova) u Federaciji Bosne i Hercegovine (Bihać, Mostar, Sarajevo, Tuzla i Zenica) odabranih prema kriteriju broja stanovnika i njihovoj ulozi u geografskom području kojem pripadaju.

Obuhvat proizvoda. Obuhvaćeni su najvažniji proizvodi i usluge koje kupuje stanovništvo radi finalne potrošnje. Obuhvat dobara i usluga redovno se revidira kako bi se očuvala reprezentativnost liste proizvoda s obzirom na ukuse potrošača i njihove navike u pogledu kupovine.

Snimanje cijena

Sve cijene prikupljaju uposlenici Federalnog zavoda za statistiku prema utvrđenom vremenskom rasporedu i unaprijed odabranom uzorku prodavnica, tržnica i

It does not include pay-offs of persons in employment in crafts and trades and freelances and persons employed in defence.

PRICES

Consumer Price index allows us to measure the consumer price inflation that is the rate of change of the consumer prices of goods and services that are purchased by the households through monetary transactions in the economic territory of the country for products that directly satisfy consumer needs.

Consumer Prices Index with temporary reduction represents a specific mode of consumer prices that includes temporary reduction of prices in accordance with the EU Regulative No. 2602/2000.

Purpose

The CPI can be used for various purposes. It can be used as a measure of inflation, it can serve to guarantee the value of recurrent payments in escalator clauses for contractual relationships (for example, the CPI can serve for indexing wages and salaries in collective agreements, for indexing pensions etc.), it enables a comparison of inflation in the country with inflation in other countries as well as a comparison of price movements within a particular country and regions, also it can serve as a basis for deflating national accounts data and other purposes.

Consumer Price Index

The CPI in Federation of Bosnia and Herzegovina is calculated on the basis of the representative List of products consisting of 599 different items. Each month over 10000 prices are being collected in a fixed panel of geographical locations and outlets.

Scope of the Index

Geographic coverage. The prices are being collected in five geographic locations (towns) of Federation of Bosnia and Herzegovina (Bihać, Mostar, Sarajevo, Tuzla and Zenica) chosen by the criterion of their weight in terms of population and their role with respect to the geographical areas they belong to.

Product coverage. All relevant goods and services bought by the reference population for the purpose of final consumption are included in the index. The coverage of goods and services is reviewed regularly in order to ensure the representative of the basket with respect to the consumer tastes and purchasing practices.

Price collection

All the prices are being collected by the personnel of the Federal Office of statistics of FB&H by the pre-defined schedule and panel of outlets, markets and

ustanova koje pružaju različite usluge stanovništvu. Snimatelji cijena dobijaju jasne specifikacije naziva proizvoda, njegove COICOP šifre i jedinice mjere i na osnovu tih informacija samostalno biraju konkretan proizvod čiju će cijenu snimati na određenom prodajnom mjestu, u skladu sa kriterijem najprodavanijeg proizvoda na datom prodajnom mjestu. Kako bi se osiguralo da snimatelji iz mjeseca u mjesec snimaju cijene istih proizvoda, te kako bi se moglo pratiti koje proizvode snimatelji posmatraju na terenu, u upitnik se unose karakteristike proizvoda, kao što su marka, vrsta i količina proizvoda koji se snima, te informacije o eventualnim zamjenama ovih karakteristika ukoliko ih bude.

Takav način snimanja omogućuje praćenje promjene kretanja cijena između dva perioda tj. praćenje dinamike kretanja cijena.

Za potrebe indeksa potrošačkih cijena, snimanje cijena se vrši sljedećih dana u mjesecu:

- za poljoprivredne proizvode koji se prodaju na tržnicama cijene se prikupljaju dva puta mjesečno, i to u prvom i trećem sedmici u mjesecu;
- za sve ostale proizvode cijene se, u skladu sa važećim Evropskim regulativama, prikupljaju jedanput mjesečno (između 1. i 21. u mjesecu), s tim da se nužno održava isti interval između prikupljanja.

Ponderi

Ponderi koji se primjenjuju za izračunavanje indeksa potrošačkih cijena su koeficijenti koji odražavaju relativnu važnost odabranih proizvoda i usluga u ukupnoj potrošnji domaćinstava na domaćem teritoriju. Pomoću njih se izračunavaju elementarni indeksi kao ponderisani prosjeci. Bazirani su na podacima povezanim sa finalnom potrošnjom domaćinstava i na podacima o broju stanovnika.

Osnovni izvor podataka za izradu pondera za obračun indeksa potrošačkih cijena je Anketa o potrošnji domaćinstava. Za izračunavanje indeksa potrošačkih cijena od januara 2011. godine primjenjuju se ponderi koji se baziraju na podacima iz Ankete o potrošnji domaćinstava iz 2007. godine. Ponderi se svake godine korriguju indeksom kretanja cijena u prethodnoj godini.

Klasifikacija

Za obračun indeksa potrošačkih cijena upotrebljava se Klasifikacija lične potrošnje prema namjeni (Classification of Individual Consumption by Purpose-COICOP) po kojoj se proizvodi i usluge dijele na dvanaest osnovnih odjeljaka za koje se izračunavaju indeksi.

Agregiranje

Izračunavanje indeksa potrošačkih cijena počinje izračunavanjem elementarnih indeksa (indeksa proizvoda) i indeksa reprezentativnih stavki na nivou gradova. Pri tome se kao mjera srednje vrijednosti koristi geometrijska sredina. Agregatni indeksi se nakon toga izračunavaju

Institutions providing different kinds of services to citizens. The price collectors receive a clear specifications of the item name, it's COICOP code, and unit of measurement that allows them to choose a concrete item for price collecting in specific outlet, in accordance with the criterion of the most sold products in that outlet. In order to be sure that the collector is collecting prices for exactly the same items each month the form for price collecting also includes the information's on detailed product description in terms of brands, variety and quantity, as well as the information's on possible replacements of items.

All of this allows us to monitor the exact price change in different periods.

For the purposes of CPI calculations, the price collection is scheduled as follows:

- *for agricultural products sold on green markets the prices are being collected twice a month, in the first and third week of a month;*
- *for other items the prices, in accordance with European Regulative, are being collected once a month (on the 1 and 21 of the month) with the obligation of maintaining the interval of price collection.*

Weights

Weights used for calculating the CPI reflect relative importance of the sampled goods or services in the total consumption of resident households within the domestic territory. They are used for elementary indices calculations as the weighted averages. They are based on the data linked to the Household Final Consumption and population.

The most important data sources for calculating the weights used in the consumer price indices are the Household Budget Survey. Since January 2011, the compilation of the CPIs has been based on the weights derived from household expenditures from the 2007 Household Budget Survey, updated every year according to changes in prices in a previous year.

Classification

The classification of products used in the CPI is based on the Classification of Individual Consumption by Purpose (COICOP) The COICOP breaks consumer expenditure is divided into twelve different groups of consumer goods and services.

Aggregation

Consumer Price Index calculation begins with the computation of elementary aggregate indices (items indices) and representative position at the level of towns. Elementary aggregate indices are calculated by using Laspeyres formula for weighted arithmetic mean starting

korištenjem Laspeyres-ove formule za ponderisanu aritmetičku sredinu počevši od indeksa reprezentativnih stavki na nivou gradova pa do ukupnog indeksa Federacije Bosne i Hercegovine. Referentna baza za izračunavanje indeksa je 2010. godina.

Ostale definicije

Proizvod: bilo koji proizvod ili usluga za ličnu potrošnju koji se mogu kupiti, grupni naziv za proizvode i usluge.

Reprezentativna stavka: proizvod na najnižem nivou agregacije, odnosno proizvod u prodajnom mjestu na jednoj geografskoj lokaciji za koji se može procijeniti ponder. Proizvodima iz nižih nivoa agregacije nije moguće dodijeliti ponder jer za to ne postoje reprezentativni podaci.

Indeks cijena proizvođača industrijskih proizvoda predstavlja mjeru promjena cijena proizvoda koje industrijska preduzeća proizvode i prodaju na domaćem tržištu.

Namjena

Indeks cijena proizvođača industrijskih proizvoda se može koristiti kao mjera inflacije, za očuvanje vrijednosti kod ugovora s indeksnim klauzulama, te služi kao osnov za deflacioniranje pojedinih makroekonomskih agregata u statistici nacionalnih računa i u druge svrhe.

Indeks cijena proizvođača industrijskih proizvoda u Federaciji Bosne i Hercegovine izračunava se na osnovu reprezentativne liste proizvoda koju u 2011. godini čine 382 proizvoda. Svakog mjeseca se od izabranih preduzeća prikuplja 1297 pojedinačnih cijena za izabrane proizvode.

Obuhvat indeksa

Obuhvat proizvoda. Obuhvaćeni su najvažniji proizvodi i usluge koje se proizvode i prodaju na domaćem tržištu.

Obuhvat preduzeća. Cijene se prikupljaju od 250 proizvodnih subjekata.

Prikupljanje cijena

Cijene se prikupljaju od industrijaskih preduzeća mjesečno, putem obrasca C-41.

Ponderi

Ponderi koji se primjenjuju za izračunavanje indeksa cijena proizvođača industrijskih proizvoda su koeficijenti koji odražavaju relativno učešće vrijednosti prodaje pojedinog proizvoda u ukupnoj vrijednosti prodaje svih proizvoda na domaćem tržištu.

Osnovni izvor za izradu pondera su podaci Godišnjeg izvještaja industrije - IND-21 za 2006. godinu.

Nova ponderacija se radi svake pete godine, dok se

from the level of representative positions indices at the level of towns to the overall index at the level of Federation Bosnia and Herzegovina. Reference base year for index calculation is 2010.

Other definitions

Products: any consumer goods or services that can be purchased, a term covering both goods and services.

Representative position: lowest level of product aggregation, i.e. item in an outlet in a geographic location with a weight. The items at the lower levels of aggregation do not have weights attributed due to the lack of relevant data.

Producer Price index presents measurement price changes of industrial products sold on domestic market.

Purpose

The PPI can be used for various purposes. It can be used as a measure of inflation, it can serve to guarantee the value of recurrent payments in escalator clauses for contractual relationships, also it can serve as a basis for deflating national accounts data and other purposes.

The PPI in Federation of Bosnia and Herzegovina is calculated on the basis of the representative List of products that in 2011 consisting of 382 different products. From selected enterprises, each month over 1297 prices are being collected and included in index calculation.

Scope of the Index

Product coverage. All relevant product produced by enterprises and sold on domestic market is covered by this index.

Enterprises coverage. The prices are collected from 250 producers.

Price collection

For all items the prices are being collected once a month by form named C-41.

Weights

Weights used for calculating the PPI reflect relative importance value of sale each product in the total value production sold on domestic market.

Main source of data for weights calculation is the Annual Survey on Industrial Production IND-21 from 2006.

The new ponderation has been doing for each five

korekcija pondera vrši svake godine. Kao korektivni faktor se koriste indeksi kretanja cijena proizvoda u toj godini.

Klasifikacija i nomenklatura

Za obračun indeksa cijena proizvođača industrijskih proizvoda upotrebljava se Klasifikacija djelatnosti (KD) prema kojoj se poslovni subjekti razvrstavaju u područja C, D i E i Nomenklatura industrijskih proizvoda (NIP).

Agregiranje

Izračunavanje indeksa cijena proizvođača industrijskih proizvoda počinje izračunavanjem mjesečnih indeksa prostom geometrijskom sredinom za pojedine proizvode koje proizvodi više proizvođača. Agregatni indeksi se nakon toga izračunavaju korištenjem Laspeyres-ove formule za ponderisanu aritmetičku sredinu počevši od indeksa pojedinih proizvoda pa do ukupnog indeksa Federacije Bosne i Hercegovine.

years, while correction of weights has been doing for each year. As correction factor are using indices of price movements of products in that year.

Classification and nomenclature

The classification of products used in the PPI is based on Classification of Activities by which legal entities are classified in sections C-Mining, D-Manufacturing and E-Electricity, gas and water supply and Nomenclature industrial products (NIP).

Aggregation

Producer Price Index calculation begins with the computation of monthly average indices for each product which produce more than one producer, by simple geometric mean. Aggregated indices are calculated by using Laspeyres formula for weighted arithmetic mean starting from the level of representative products to the overall index at the level of Federation Bosnia and Herzegovina