

ISSN 1840-1600

**BOSNA I HERCEGOVINA  
FEDERACIJA BOSNE I HERCEGOVINE  
FEDERALNI ZAVOD ZA STATISTIKU**

*BOSNIA AND HERZEGOVINA  
FEDERATION OF BOSNIA AND HERZEGOVINA  
FEDERAL OFFICE OF STATISTICS*

**MJESEČNI STATISTIČKI PREGLED  
FEDERACIJE BOSNE I HERCEGOVINE**

*MONTHLY STATISTICAL REVIEW  
OF THE FEDERATION OF B&H*

**BROJ 5**  
*NUMBER 5*

**GODINA XIV**  
*YEAR XIV*

**SARAJEVO, MAJ/SVIBANJ 2010. GODINE**  
*SARAJEVO, MAY 2010*

**IZDAJE I ŠTAMPA/TISKA FEDERALNI ZAVOD ZA STATISTIKU**  
***PUBLISHED AND PRINTED BY THE FEDERAL OFFICE OF STATISTICS***  
Zelenih beretki 26, 71 000 Sarajevo  
Tel/Phone/Fax: +387 33 65 77 04  
Web stranica/Web site: [www.fzs.ba](http://www.fzs.ba)  
E- mail: [fedstat@fzs.ba](mailto:fedstat@fzs.ba)

**ODGOVARA DIREKTOR: Derviš Đurđević**  
***PERSON RESPONSIBLE: Derviš Đurđević, Director general***

**MOLIMO KORISNIKE OVE PUBLIKACIJE DA PRILIKOM KORIŠĆENJA PODATAKA NAVEDU IZVOR**  
***THOSE USING DATA FROM THIS ISSUE ARE REQUESTED TO STATE THE SOURCE***

## PREDGOVOR

Federalni zavod za statistiku svakog mjeseca radi publikaciju "Mjesečni statistički pregled Federacije Bosne i Hercegovine" s namjerom da upozna nadležne organe i institucije Federacije Bosne i Hercegovine i druge korisnike sa osnovnim/temeljnim statističkim podacima i pokazateljima iz oblasti ekonomskih i drugih kretanja u Federaciji BiH.

Publikacija je urađena na bazi raspoloživih statističkih podataka koje su izvještajne jedinice dostavile Federalnom zavodu za statistiku prema Planu provođenja statističkih istraživanja od interesa za F BiH i njihovoj periodičnosti.

Zavod objavljuje i podatke drugih institucija koje su uključene u sistem/sustav statističkih istraživanja: Federalni zavod za MIO – PIO, Federalni zavod za zapošljavanje.

Podaci za april/travanj 2010. godine dati su iz oblasti potrošačkih cijena i industrijske proizvodnje, a za mart/ožujak 2010. godine iz oblasti šumarstva, građevinarstva, unutrašnje/unutarnje trgovine, turizma, zaposlenosti, nezaposlenosti i plaća, vitalne statistike, kvartalni podaci iz oblasti prijevoza i telekomunikacije, i poljoprivrede.

Mjesečni statistički pregled Federacije BiH izlazi do 20-og u mjesecu.

U cilju poboljšanja kvaliteta naše mjesečne publikacije prihvatit ćemo vaše primjedbe, prijedloge i sugestije.

## PREFACE

*The Federal Office of Statistics works the publication of "Monthly Statistical Review of the Federation of B&H" with intention to inform the authorised organs and institutions of the Federation of Bosnia and Herzegovina and other users with basic statistical data and indicators from the field of economic and other trends in the Federation of Bosnia and Herzegovina.*

*The Monthly Statistical Report is prepared on the basis of available statistical data which are reporting units send to Federal Statistics Office according to Statistical Researches Programme for F B&H and their periodical.*

*The Office publishes also the data obtained from other institutions involved in the system of statistical surveys. Data are provided by the Federal Office of MIO – PIO and Federal Employment Service.*

*Data in April 2010 are given for the fields of consumer prices and index industrial production and for March 2010 forestry, construction, home trade, tourism, employment, unemployment and wages, vital statistics, quarterly data for transport and communication, and agriculture.*

*The Monthly Statistical Review of the F B&H will be published on or before the 20 th of each month.*

*With a view of improvement the quality each subsequent Monthly Statistical Bulletin, we would like to thank you in advance for your suggestions, comments and proposals.*

**SKRAĆENICE/KRATICE**

d.n.	drugdje nespomenuto
Cefta	Sporazum o slobodnoj trgovini srednjoevropskih/srednjoeuropskih zemalja
Efta	Evropsko/Europsko udruženje za slobodnu trgovinu
EU	Evropska/Europska unija
GWh	gigavat-sat
ha	hektar
hilj.	hiljadu
hl	hektolitar
kg	kilogram
KM	konvertibilna marka
km	kilometar
km <sup>2</sup>	kvadratni kilometar
kom.	komad
kut.	kutija
KV	kvalificirani (radnik)
KVG	Klasifikacija vrsta građevina
kW	kilovat
l	litra
m	metar
m <sup>2</sup>	kvadratni metar
m <sup>3</sup>	kubni/kubični metar
mil.	milion
MWh	megavatsat
NKV	nekvalificirani (radnik)
NSS	niža stručna sprema
PKV	polukvalificirani (radnik)
KD	Klasifikacija djelatnosti
SMTK	Standardna međunarodna trgovinska klasifikacija
SSS	srednja stručna sprema
t	tona
tis.	tisuća
USD	američki dolar
VKV	visokokvalificirani (radnik)
VSS	visoka stručna sprema
VŠS	viša stručna sprema

**ZNAKOVI**

-	nema pojave
...	ne raspolaže se podatkom
0	podatak je manji od 0,5 upotrijebljene jedinice mjere
θ	prosjeak
1)	oznaka za napomenu
*	ispravljen podatak

**ABBREVIATIONS**

CEFTA	Central European Free Trade Agreement
CTC	Classification of types of construction
EFTA	European Free Trade Association
EU	European Union
GWh	gigawatt-hour
ha	hectare
hl	hectolitre
kg	kilogram
KM	Convertible marks
km	kilometer
km <sup>2</sup>	square kilometer
kW	kilowatt
l	litre
m	meter
m <sup>2</sup>	square meter
m <sup>3</sup>	cubic meter
000	thousand
000.000	million
Mfr.	manufacture
MWh	megawatt hour
n.e.c.	not elsewhere classified
p/st	number of items (pieces/sticks)
CA	Standard Classification of Economic Activities
SITC	Standard International Trade Classification
t	tons
USD	American dollar

**SYMBOLS**

-	no occurrence
...	data not available
0	value is less than 0,5 of the unit of measure used
θ	average
1)	footnote
*	corrected data

**SADRŽAJ**  
**CONTENTS**

<b>PREDGOVOR</b> <i>PREFACE</i>	<b>3</b>
<b>SKRAĆENICE/KRATICE I ZNAKOVI</b> <i>ABBREVIATIONS AND SYMBOLS</i>	<b>4</b>
<b>OSNOVNI POKAZATELJI PRIVREDNIH/GOSPODARSKIH I DRUGIH KRETANJA U F BiH</b> <i>MAYOR INDICATORS OF ECONOMICAL AND OTHER TRENDS IN FB&amp;H</i>	<b>7</b>
<b>INDUSTRIJSKA PROIZVODNJA - INDUSTRIJSKI PROIZVODI</b> <i>INDUSTRIAL PRODUCTION</i>	<b>8</b>
<b>POLJOPRIVREDA</b> <i>AGRICULTURE</i>	<b>13</b>
<b>ŠUMARSTVO</b> <i>FORESTRY</i>	<b>14</b>
<b>GRAĐEVINARSTVO</b> <i>CONSTRUCTION</i>	<b>15</b>
<b>PRIJEVOZ, SKLADIŠTENJE I TELEKOMUNIKACIJE</b> <i>TRANSPORT STORAGE AND TELECOMMUNICATION</i>	<b>20</b>
<b>UNUTRAŠNJA/UNUTARNJA TRGOVINA</b> <i>HOME TRADE</i>	<b>24</b>
<b>VANJSKA TRGOVINA</b> <i>FOREIGN TRADE</i>	<b>31</b>
<b>TURIZAM</b> <i>TOURISM</i>	<b>50</b>
<b>ZAPOSLENOST, NEZAPOSLENOST I PLAĆE</b> <i>EMPLOYMENT, UNEMPLOYMENT AND PAY</i>	<b>53</b>
<b>CIJENE</b> <i>PRICES</i>	<b>65</b>
<b>VITALNA STATISTIKA</b> <i>VITAL STATISTIC</i>	<b>86</b>
<b>KOMENTARI</b> <i>COMMENTARIES</i>	<b>90</b>
<b>METODOLOŠKA OBJAŠNENJA</b> <i>NOTES ON METHODOLOGY</i>	<b>100</b>



**OSNOVNI POKAZATELJI PRIVREDNIH/GOSPODARSKIH KRETANJA**  
**MAJOR INDICATORS OF ECONOMIC TRENDS**

	<u>2007</u> 2006	<u>2008</u> 2007	<u>2009</u> 2008	<u>IV 2010</u> III 2010	<u>IV 2010</u> IV 2009	<u>I-IV 2010</u> I-IV 2009
<b>Indeksi industrijske proizvodnje</b> <i>Indices of industrial production</i>	108,6	107,9	88,4	103,6	102,6	102,2
<b>Indeksi potrošačkih cijena</b> <i>Consumer price indices</i>	101,85	107,7	99,7	99,6	101,8	99,6
<b>Indeksi cijena proizvođača industrijskih proizvoda</b> <i>Indices of producers' prices of industrial products</i>	104,5	107,1	96,9	98,2	99,9	97,7

	Ø 2007	Ø 2008	Ø 2009	I 2010	II 2010	III 2010
<b>Broj zaposlenih</b> <i>Number of employed persons</i>	413.676	430.745	426.556	424.160	423.557	422.950
<b>Broj nezaposlenih</b> <i>Number of unemployed persons</i>	370.459	345.381	347.146	357.664	358.410	358.487
<b>Prosječna neto plaća, u KM</b> <i>Average net wage, in KM</i>	662,10	751,30	792,08	793,94	786,33	809,05
<b>Prosječna bruto plaća, u KM</b> <i>Average gross wage, in KM</i>	973,68	1.104,85	1203,55	1.206,82	1.194,32	1230,68

	2007	2008	2009	I 2010	II 2010	III 2010
<b>Promet u ugostiteljstvu, u 000 KM<sup>2)</sup></b> <i>Turnover in catering trade, in 000 KM<sup>2)</sup></i>	118.787	135.697	131.784	-	-	-
<b>Noćenja turista - ukupno<sup>1)</sup></b> <i>Tourist arrivals - total<sup>1)</sup></i>	750.789	744.484	683.940	31.904	34.642	45.475
<b>domaći turisti<sup>1)</sup></b> <i>Domestic tourist<sup>1)</sup></i>	273.190	275.355	230.844	12.729	15.307	16.469
<b>strani turisti<sup>1)</sup></b> <i>Foreign tourist<sup>1)</sup></i>	477.599	469.129	453.096	19.175	19.335	29.006
<b>Izvoz, 000 KM</b> <i>Exports, 000 KM</i>	4.149.985	4.647.304	3.686.013	287.614	338.112	387.586
<b>Uvoz, 000 KM</b> <i>Imports, 000 KM</i>	9.906.472	11.355.675	8.201.943	478.154	597.110	738.685
<b>Pokrivenost uvoza izvozom (%)</b> <i>Exports/Imports ration (%)</i>	41,89	40,92	44,94	60,2	56,6	52,5
<b>Bruto domaći proizvod, tekuće cijene, 000 K</b> <i>Gross domestic product, current prices, 000 KM</i>	13.861.003	15631949	-	-	-	-
<b>Bruto domaći proizvod po stanovniku, KM</b> <i>Gross domestic product per capita, KM</i>	4.865	5487	-	-	-	-
<b>Ostvarene investicije, 000 KM</b> <i>Realized gross fixed capital, 000 KM</i>	3.583.330	4.285.716	-	-	-	-

<sup>1)</sup> Prethodni podaci

<sup>1)</sup> Preliminary data

**INDUSTRIJA**  
INDUSTRY

**INDEKSI INDUSTRIJSKE PROIZVODNJE, april/travanj 2010.**  
INDICES OF INDUSTRIAL PRODUCTION, April 2010

	<u>III 2010</u> 9 2009	<u>IV 2010</u> 9 2009	<u>IV 2010</u> III 2010	<u>IV 2010</u> IV 2009	<u>I-IV 2010</u> I-IV 2009
<b>INDUSTRIJA UKUPNO</b> <i>TOTAL INDUSTRY</i>	99,7	103,3	103,6	102,6	102,2
<b>PREMA GLAVNIM INDUSTRIJSKIM GRUPACIJAMA</b> <i>BY MAIN INDUSTRIAL GROUPINGS</i>					
<b>Energija</b> <i>Energy</i>	108,2	91,7	84,8	100,2	104,1
<b>Intermedijarni proizvodi, osim energije</b> <i>Intermediate goods, except energy</i>	96,7	111,1	114,9	107,4	104,0
<b>Kapitalni proizvodi</b> <i>Capital goods</i>	83,1	111,1	133,7	116,6	77,1
<b>Trajni proizvodi za široku potrošnju</b> <i>Durable consumer goods</i>	112,2	105,6	94,1	98,7	121,3
<b>Netrajni proizvodi za široku potrošnju</b> <i>Non - durable consumer goods</i>	93,1	108,0	116,0	98,2	99,7
<b>PREMA PODRUČJIMA I OBLASTIMA KD-a</b> <i>BY SECTIONS AND DIVISIONS OF CEA</i>					
<b>C Vađenje ruda i kamena</b> <i>Mining and quarrying</i>	98,1	88,1	89,8	91,8	93,6
<b>10 Vađenje uglja/ugljena i lignita; vađenje treseta</b> <i>Mining of coal and lignite; extracion of peat</i>	101,6	91,4	90,0	94,2	94,7
<b>13 Vađenje ruda metala</b> <i>Mining of metal ore</i>	121,2	116,9	96,5	93,7	90,5
<b>14 Vađenje ostalih ruda i kamena</b> <i>Other mining and quarrying</i>	70,7	61,3	86,7	72,3	84,4
<b>D Prerađivačka industrija</b> <i>Manufacturing</i>	95,9	110,8	115,5	104,3	101,6
<b>15 Proizvodnja prehrambenih proizvoda i pića</b> <i>Manufacture of food products and beverages</i>	95,4	112,1	117,5	101,1	100,6
<b>16 Proizvodnja duhanskih proizvoda</b> <i>Manufacture of tobacco products</i>	41,9	89,0	212,4	74,8	63,8
<b>17 Proizvodnja tekstila</b> <i>Manufacture of textiles</i>	133,1	130,6	98,1	131,1	142,2
<b>18 Proizvodnja odjevnih predmeta; dorada i bojenje krzna</b> <i>Mfr. of wearing apparel; dressing and dyeing of fur</i>	106,9	91,4	85,5	98,3	99,4
<b>19 Štavljenje i obrada kože; proizvodnja kofera, ručnih torbi, sedlarskih i saračkih proizvoda i obuće</b> <i>Tanning and dressing of leather; mfr. of luggage, handbags, saddlery, harness and footwear</i>	116,5	109,4	93,9	96,8	100,6
<b>20 Prerada drveta/drva i proizvoda od drveta/drva i plute osim namještaja; proizvodnja predmeta od slame i pletarskih materijala</b> <i>Manufacture of wood and of products of wood and cork except furniture; manufacture of articles of straw and plaiting materials</i>	97,2	103,3	106,3	97,4	99,1



**INDEKSI INDUSTRIJSKE PROIZVODNJE, april/travanj 2010. godine (nastavak)**  
**INDICES OF INDUSTRIAL PRODUCTION, April 2010. (continued)**

	<b>III 2010</b> <b>Ø 2009</b>	<b>IV 2010</b> <b>Ø 2009</b>	<b>IV 2010</b> <b>III 2010</b>	<b>IV 2010</b> <b>IV 2009</b>	<b>I-IV 2010</b> <b>I-IV 2009</b>
21 <b>Proizvodnja celuloze, papira i proizvoda od papira</b> <i>Manufacture of pulp, paper and paper products</i>	102,0	88,7	87,0	89,2	92,8
22 <b>Izdavačka djelatnost, štampanje/tiskanje i umnožavanje (reprodukcija) snimljivih zapisa</b> <i>Publishing, printing and reproduction of recorded media</i>	86,9	98,3	113,1	92,9	98,7
23 <b>Proizvodnja koksa, derivata nafte i nuklearnog goriva</b> <i>Mfr. of coke, refined petroleum products and nuclear fuel</i>	151,1	164,9	109,1	256,9	172,6
24 <b>Proizvodnja kemikalija i kemijskih proizvoda</b> <i>Manufacture of chemicals and chemical products</i>	85,5	111,9	130,9	111,1	104,4
25 <b>Proizvodnja proizvoda od gume i plastičnih masa</b> <i>Manufacture of rubber and plastics products</i>	92,8	112,4	121,1	117,1	104,1
26 <b>Proizvodnja ostalih proizvoda od nemetalnih minerala</b> <i>Manufacture of other non-metallic mineral products</i>	86,9	135,4	155,8	105,7	97,5
27 <b>Proizvodnja baznih metala</b> <i>Manufacture of basic metals</i>	107,0	113,6	106,2	108,9	116,4
28 <b>Proizvodnja metalnih proizvoda, osim mašina/strojeva i opreme</b> <i>Mfr. of fabricated metal products, except machinery and equipment</i>	101,9	100,0	98,1	119,8	98,8
29 <b>Proizvodnja mašina/strojeva i uređaja, d.n.</b> <i>Manufacture of machinery and equipment n.e.c.</i>	93,8	187,8	200,2	223,3	119,4
30 <b>Proizvodnja kancelarijskih mašina/strojeva i računara (kompjuteri)</b> <i>Manufacture of office machinery and computers</i>	105,7	114,0	107,9	110,6	65,6
31 <b>Proizvodnja električnih mašina/strojeva i aparata, d.n.</b> <i>Mfr. of electrical machinery and apparatus n.e.c.</i>	95,7	82,7	86,4	81,9	84,1
33 <b>Proizvodnja medicinskih, preciznih i optičkih instrumenata, satova</b> <i>Mfr. of medical, precision and optical instruments, watches and clocks</i>	69,5	91,2	131,2	82,9	66,6
34 <b>Proizvodnja mot. vozila, prikolica i poluprikolica</b> <i>Mfr. of motor vehicles, trailers, semi-trailers</i>	59,5	55,3	92,9	47,7	63,4
35 <b>Proizvodnja ostalih saobraćajnih sredstava</b> <i>Manufacture of other transport equipment</i>	51,2	37,1	72,5	30,7	45,3
36 <b>Proizvodnja namještaja, ostala prerađivačka industrija, d.n.</b> <i>Manufacture of furniture; manufacturing n.e.c.</i>	112,7	106,3	94,3	100,7	121,2
37 <b>Reciklaža</b> <i>Recycling</i>	175,3	239,3	136,5	301,0	256,7
<b>E Proizvodnja i snabdijevanje/opskrba električnom energijom, gasom i vodom</b> <i>Electricity, gas and water supply</i>	112,0	91,9	82,1	104,2	109,3
40 <b>Proizvodnja i snabdijevanje/opskrba električnom energijom, gasom, parom i toplom vodom</b> <i>Electricity, gas, steam and hot water supply</i>	112,0	91,9	82,1	104,2	109,3

**Napomena: Prethodni podaci**  
*Note: Preliminary data*

**INDEKSI INDUSTRIJSKE PROIZVODNJE PO PODRUČJIMA I OBLASTIMA KD**  
**INDICES OF INDUSTRIAL PRODUCTION BY SECTIONS AND DIVISIONS OF CEA**

	2006 2005	2007 2006	2008 2007	2009 2008	Q 2005 = 100			
					I 2010	II 2010	III 2010	IV 2010
<b>INDUSTRIJA UKUPNO</b> <i>TOTAL INDUSTRY</i>	110,4	108,6	107,9	88,4	111,0	115,6	123,0	127,2
<b>PREMA GLAVNIM INDUSTRIJSKIM GRUPACIJAMA</b> <i>BY MAIN INDUSTRIAL GROUPINGS</i>								
<b>Energija</b> <i>Energy</i>	107,8	102,5	109,2	96,5	130,2	132,3	127,6	108,5
<b>Intermedijarni proizvodi, osim energije</b> <i>Intermediate goods, except energy</i>	116,3	104,0	99,9	79,6	81,0	89,6	104,6	119,3
<b>Kapitalni proizvodi</b> <i>Capital goods</i>	102,0	139,6	104,0	56,6	72,8	80,8	98,0	111,4
<b>Trajni proizvodi za široku potrošnju</b> <i>Durable consumer goods</i>	120,6	116,5	89,6	74,9	138,6	111,0	124,6	117,2
<b>Netrajni proizvodi za široku potrošnju</b> <i>Non - durable consumer goods</i>	107,1	114,8	120,5	97,0	123,7	131,9	143,7	167,3
<b>PREMA PODRUČJIMA I OBLASTIMA KD-a</b> <i>BY SECTIONS AND DIVISIONS OF CE-a</i>								
<b>C Vađenje ruda i kamena</b> <i>Mining and quarrying</i>	108,8	105,6	105,1	96,4	98,5	104,0	111,4	100,1
10 <b>Vađenje uglja/ugljena i lignita; vađenje treseta</b> <i>Mining of coal and lignite; extracion of peat</i>	101,1	104,3	109,4	97,8	103,7	108,2	114,8	103,3
13 <b>Vađenje ruda metala</b> <i>Mining of metal ore</i>	91,3	115,3	91,0	80,0	26,1	54,5	92,9	89,6
14 <b>Vađenje ostalih ruda i kamena</b> <i>Other mining and quarrying</i>	164,5	110,8	88,8	88,9	72,8	82,6	90,7	79,9
<b>D Prerađivačka industrija</b> <i>Manufacturing</i>	110,4	111,7	108,2	83,9	102,0	107,7	121,5	138,9
15 <b>Proizvodnja prehrambenih proizvoda i pića</b> <i>Manufacture of food products and beverages</i>	104,0	107,9	103,4	93,1	92,9	85,4	111,7	128,3
16 <b>Proizvodnja duhanskih proizvoda</b> <i>Manufacture of tobacco products</i>	114,1	95,9	105,9	112,8	73,3	57,6	54,7	116,2
17 <b>Proizvodnja tekstila</b> <i>Manufacture of textiles</i>	86,9	77,8	113,2	90,4	91,8	95,1	110,9	104,7
18 <b>Proizvodnja odjevnih predmeta; dorada i bojenje krzna</b> <i>Manufacture of wearing apparel; dressing and dyeing of fur</i>	83,4	99,5	115,7	84,4	88,8	67,6	92,2	89,8
19 <b>Štavljenje i obrada kože; proizvodnja kofera, ručnih torbi, sedlarskih i saračkih proizvoda i obuće</b> <i>Tanning and dressing of leather; manufacture of luggage, handbags, saddlery, harness and footwear</i>	118,1	104,3	104,7	89,1	109,3	114,8	117,1	109,2
20 <b>Prerada drveta/drva i proizvoda od drveta/drva i pluta, osim namještaja; proizvodnja predmeta od slame i pletarskih materijala</b> <i>Manufacture of wood and of products of wood and cork except furniture; manufacture of articles of straw and plaiting materials</i>	105,1	103,0	96,6	76,3	56,7	64,3	84,7	84,6
21 <b>Proizvodnja celuloze, papira i proizvoda od papira</b> <i>Manufacture of pulp, paper and paper products</i>	197,2	94,4	109,6	102,4	205,7	180,2	237,3	200,5

**INDEKSI INDUSTRIJSKE PROIZVODNJE PO PODRUČJIMA I OBLASTIMA KD (nastavak)**  
**INDICES OF INDUSTRIAL PRODUCTION BY SECTIONS AND DIVISIONS OF CEA (continued)**

	2006 2005	2007 2006	2008 2007	2009 2008	Ø 2005 = 100			
					I 2010	II 2010	III 2010	IV 2010
22 <b>Izdavačka djelatnost, štampanje/tiskanje i umnožavanje (reprodukcija) snimljivih zapisa</b> <i>Publishing, printing and reproduction of recorded media</i>	109,0	132,0	114,6	100,5	143,8	134,7	149,2	177,1
23 <b>Proizvodnja koksa, derivata nafte i nuklearnog goriva</b> <i>Manufacture of coke, refined petroleum products and nuclear fuel</i>	99,9	132,4	97,5	103,6	185,2	160,7	202,0	220,6
24 <b>Proizvodnja kemikalija i kemijskih proizvoda</b> <i>Manufacture of chemicals and chemical products</i>	147,0	121,7	151,4	103,0	234,2	324,1	285,7	353,5
25 <b>Proizvodnja proizvoda od gume i plastičnih masa</b> <i>Manufacture of rubber and plastic products</i>	97,6	116,2	99,2	77,6	67,6	83,2	91,7	107,7
26 <b>Proizvodnja ostalih proizvoda od nemetalnih minerala</b> <i>Manufacture of other non-metallic mineral products</i>	115,1	105,4	108,8	74,2	45,3	46,0	98,9	149,9
27 <b>Proizvodnja baznih metala</b> <i>Manufacture of basic metals</i>	104,4	106,6	104,3	82,4	108,1	122,6	116,8	123,7
28 <b>Proizvodnja metalnih proizvoda, osim mašina/strojeva i opreme</b> <i>Manufacture of fabricated metal products, except machinery and equipment</i>	107,0	137,9	101,8	65,6	88,1	105,9	121,5	119,9
29 <b>Proizvodnja mašina/strojeva i uređaja, d.n.</b> <i>Manufacture of machinery and equipment n.e.c.</i>	107,8	140,3	100,5	70,5	89,1	102,9	99,0	138,9
30 <b>Proizvodnja kancelarijskih mašina/strojeva i računara (kompjutera)</b> <i>Manufacture of office machinery and computers</i>	83,0	147,1	87,8	39,6	61,0	70,7	93,7	101,0
31 <b>Proizvodnja električnih mašina/strojeva i aparata, d.n.</b> <i>Manufacture of electrical machinery and apparatus n.e.c.</i>	85,5	80,0	96,9	68,7	41,9	48,7	40,4	35,2
33 <b>Proizvodnja medicinskih, preciznih i optičkih instrumenata, satova</b> <i>Manufacture of medical, precision and optical instruments, watches and clocks</i>	104,5	103,1	119,9	87,5	87,5	90,5	91,0	105,9
34 <b>Proizvodnja motornih vozila, prikolica i poluprikolica</b> <i>Manufacture of motor vehicles, trailers and semi-trailers</i>	87,2	156,9	97,6	29,2	66,9	56,8	65,5	61,2
35 <b>Proizvodnja ostalih saobraćajnih/prijevoznih sredstava</b> <i>Manufacture of other transport equipment</i>	44,0	77,0	180,1	54,8	14,1	7,4	16,6	13,1
36 <b>Proizvodnja namještaja, ostala prerađivačka industrija, d.n.</b> <i>Manufacture of furniture; manufacturing n.e.c.</i>	122,8	116,3	88,3	75,2	140,4	112,7	125,7	118,0
37 <b>Reciklaža</b> <i>Recycling</i>	104,3	108,9	104,2	66,2	89,8	73,9	112,4	143,9
<b>E Proizvodnja i snabdijevanje/opskrba električnom energijom, gasom i vodom</b> <i>Electricity, gas and water supply</i>	111,6	101,7	109,1	95,7	145,4	146,1	134,9	111,4
40 <b>Proizvodnja i snabdijevanje/opskrba električnom energijom, gasom, parom i toplom vodom</b> <i>Electricity, gas, steam and hot water supply</i>	111,6	101,7	109,1	95,7	145,4	146,1	134,9	111,4
<b>Napomena: Prethodni podaci</b> <i>Note: Preliminary data</i>								

**INDEKSI INDUSTRIJSKE PROIZVODNJE PREMA PODRUČJIMA KD**  
**INDICES OF INDUSTRIAL PRODUCTION BY SECTIONS OF CEA**

Ø 2005=100

UKUPNO C, D i E <i>TOTAL C, D i E</i>	C Vađenje ruda i kamena <i>Mining and quarrying</i>	D Prerađivačka industrija <i>Manufacturing</i>	E Proizvodnja i snabdijevanje/opskrba električnom energijom, gasom i vodom <i>Electricity, gas and water supply</i>
--	---	--	---

2008				
VIII	137,0	131,5	143,2	122,7
IX	141,2	132,3	144,1	138,7
X	144,2	147,0	146,5	135,6
XI	133,3	137,8	133,8	128,6
XII	134,4	132,1	134,4	136,0
2009				
I	106,7	106,2	96,3	136,8
II	105,6	110,8	98,8	121,6
III	113,9	114,1	110,6	123,1
IV	119,5	111,7	125,8	106,7
V	111,6	111,6	111,4	111,9
VI	125,5	115,2	129,6	120,6
VII	128,8	110,8	133,9	126,1
VIII	124,7	121,7	123,8	129,2
IX	122,6	118,3	129,7	105,0
X	127,9	128,1	131,2	118,1
XI	117,4	114,2	117,6	118,8
XII	130,0	110,9	135,8	126,0
2010				
I	111,0	98,5	102,0	145,4
II	115,6	104,0	107,7	146,1
III	123,0	111,4	121,5	134,9
IV	127,2	100,1	138,9	111,4

**INDEKSI INDUSTRIJSKE PROIZVODNJE PREMA GLAVNIM INDUSTRIJSKIM GRUPACIJAMA**  
**INDICES OF INDUSTRIAL PRODUCTIONS BY MAIN INDUSTRIAL GROUPINGS**

Ø 2005=100

Energija <i>Energy</i>	Intermedijarni proizvodi, <i>Intermediate goods, except energy</i>	Kapitalni proizvodi <i>Capital goods</i>	Trajni proizvodi za široku potrošnju <i>Durable consumer goods</i>	Netrajni proizvodi za široku potrošnju <i>Non - durable consumer goods</i>
---------------------------	--	---	--	--

2008					
VIII	122,4	128,6	146,6	118,4	168,2
IX	132,1	129,5	159,6	130,3	165,5
X	135,5	133,7	167,2	147,6	163,0
XI	129,5	116,1	148,0	128,2	156,5
XII	132,7	101,0	137,1	129,1	176,6
2009					
I	127,5	73,4	94,0	92,6	123,0
II	119,0	81,9	95,8	83,0	121,5
III	121,5	93,4	92,9	79,5	138,5
IV	107,8	101,3	90,7	92,0	168,4
V	109,0	111,4	83,0	84,2	126,5
VI	114,4	111,5	95,1	101,1	168,3
VII	119,1	108,8	96,6	99,9	177,9
VIII	125,8	102,5	94,6	100,1	160,4
IX	109,2	108,2	86,0	98,9	170,2
X	120,2	110,0	95,4	109,1	170,1
XI	117,2	92,7	96,3	94,3	155,5
XII	120,2	90,5	83,3	101,2	205,4
2010					
I	130,2	81,0	72,8	138,6	123,7
II	132,3	89,6	80,8	111,0	131,9
III	127,6	104,6	98,0	124,6	143,7
IV	108,5	119,3	111,4	117,2	167,3

**Napomena: Prethodni podaci**

*Note: Preliminary data*

ZAKLANA STOKA I PERAD U PRVOM TROMJESEČJU 2010.  
LIVESTOCK AND POULTRY SLAUGHTERED IN 1<sup>st</sup> quarter 2010

	Zaklano u I tromjesečju Slaughtered in the 1 <sup>st</sup> quarter					Index I-III 2010 I-III 2009	
	2009		2010			broj grla Number of head	težina Weight
	broj grla Number of head	neto težina,t Net weight, t	broj grla Number of head	neto težina,t Net weight, t	randman Coeff.		
<b>GOVEDA - UKUPNO</b> CATTLE - TOTAL	24.746	4.298,6	23.097	3.421,9	54,2	93,3	79,6
<b>Telad</b> Calves	11.283	707,6	12.213	741,8	56,1	108,2	104,8
<b>Junad</b> Heifers and bullocks	9.651	2.406,0	9.828	2.421,1	54,3	101,8	100,6
<b>Krave</b> Cows	3.763	1.172,8	1.000	245,4	48,4	26,6	20,9
<b>Ostala goveda</b> Other cattle	49	12,2	56	13,6	52,9	114,3	111,5
<b>OVCE - UKUPNO</b> SHEEPS - total	12.700	190,3	13.189	186,4	51,3	103,9	98,0
<b>Janjad</b> Lambs	9.548	125,0	9.778	116,6	50,5	102,4	93,3
<b>Šilježad, ovce i ovnovi</b> Year-lings, ewes and rams	3.152	65,3	3.411	69,8	52,7	108,2	106,9
<b>SVINJE - UKUPNO</b> PIGS - total	7.205	382,6	7.731	488,7	77,1	107,3	127,7
<b>Odojci do 20 kg</b> Suckling pigs to 20 kg	1.819	25,4	1.239	16,5	70,3	68,1	65,0
<b>Ostale svinje</b> Other	5.386	357,2	6.492	472,2	77,3	120,5	132,2
<b>PERAD - UKUPNO, u hilj./tis</b> POULTRY - TOTAL, in thousands	3.735,6	5.043,1	4.204,9	5.677,8	73,1	112,6	112,6
<b>Tovljeni pilići</b> Fattened chickens	3.624,5	4.923,1	4.170,0	5.624,6	73,2	115,1	114,2
<b>Ostala perad</b> Other poultry	111,1	120,0	34,9	53,2	70,5	31,4	44,3

ŠUMARSTVO  
FORESTRY

PROIZVODNJA, PRODAJA I ZALIHE ŠUMSKIH SORTIMENATA, mart/ožujak 2010.  
PRODUCTION, SALE, AND STOCK OF FORESTRY ASSORTMENTS, March 2010

u hilj./tis m<sup>3</sup>  
in thousands of cubic meters

	Proizvodnja Production				Prodaja Sale		Zalihe Stock 2010	
	III		I - III		I - III			
	2009	2010	2009	2010	2009	2010		
UKUPNO	127	121	275	272	228	237	169	TOTAL
ČETINARA/ČETINJAČA	53	56	125	113	92	95	65	CONIFERS
LIŠĆARA/LISTAČA	74	65	150	160	136	142	104	BROAD - LEAF
Trupci četinarara/četinjača	41	42	98	83	77	70	34	Logs coniferous
Jamsko drvo četinarara/četinjača	4	4	11	9	5	6	9	Mining wood, coniferous
Ostalo dugo drvo četinarara/četinjača	3	3	5	5	2	3	10	Long coniferous wood
Prostorno drvo četinarara/četinjača	5	6	11	16	7	16	12	Cord coniferous wood
Trupci lišćara/listača	26	22	59	61	56	58	10	Logs broadleaf
Jamsko drvo lišćara/listača	0	1	1	2	1	1	1	Mining wood, broadleaf
Ostalo dugo drvo lišćara/listača	-	0	-	0	0	0	-	Long broadleaf wood
Prostorno drvo lišćara/listača	1	0	3	1	0	0	-	Cord broadleaf wood
Ogrjevno drvo četinarara/četinjača	0	0	0	0	0	1	0	Coniferous firewood
Ogrjevno drvo lišćara/listača	46	42	87	96	80	83	94	Broadleaf firewood
Ostalo grubo obrađeno drvo <sup>1)</sup>	-	-	-	-	0	0	-	Other roughly worked wood <sup>1)</sup>

<sup>1)</sup> Uključuje sitno tehničko drvo, cijepane drvene motke i kolje

<sup>1)</sup> Including small lumber, shopped wooden poles and stakes

GRAĐEVINARSTVO  
CONSTRUCTION

INDEKS FIZIČKOG OBIMA/OBUJMA GRAĐEVINSKIH RADOVA<sup>1)</sup>  
TOTAL VOLUME INDEX OF CONSTRUCTION<sup>1)</sup>

Mjesec Month	Indeksi fizičkog obima/obujma građevinskih radova Total volume index of construction						Varižni indeks Chain indices
	2010 θ 2007	2010 θ 2008	2010 θ 2009	2010 2007	2010 2008	2010 2009	
I	56,3	42,0	58,4	119,5	68,8	67,6	-
II	43,3	32,3	44,9	80,3	54,3	74,0	76,9
III	58,4	43,5	60,6	83,6	55,0	71,9	134,6
θ I-III	52,6	39,3	54,7	92,5	59,0	70,8	-

<sup>1)</sup> Izvorni indeksi (kalendarski i sezonski neprilagođeni)

<sup>1)</sup> Basic indices (timely and seasonally non-adjusted)

INDEKSI VRIJEDNOSTI IZVRŠENIH GRAĐEVINSKIH RADOVA PO VRSTAMA GRAĐEVINA, mart/ožujak 2010  
INDICES OF THE VALUE OF CONSTRUCTION PUT IN PLACE BY THE TYPE OF BUILDING FACILITIES, March 2010

	III 2010 II 2010	III 2010 III 2009	I-III 2010 I-III 2009	III 2010 θ 2009	
--	---------------------	----------------------	--------------------------	--------------------	--

Nominalni indeksi

Građevinarstvo	134,6	71,9	70,8	60,6	Nominal indices Construction
Zgrade	182,7	74,3	59,8	78,1	Buildings
Ostale građevine	91,7	68,0	90,7	43,2	Other buildings

VRIJEDNOST UGOVORENIH I IZVRŠENIH GRAĐEVINSKIH RADOVA, I-III 2010  
VALUE OF SETTLED AND COMPLETED CONSTRUCTION WORKS, January - March 2010

	Vrijednost ugovorenih radova ukupno, '000 KM Total value of contracts	Realizacija realization %	Vrijednost izvršenih građevinskih radova, '000 KM Value of contracts put in place		
			ukupno total	zgrade buildings	ostale građevine other buildings
UKUPNO	302.219	32,8	99.148	53.852	45.296

**IZVRŠENI GRAĐEVINSKI RADOVI**  
*PUT IN PLACE CONSTRUCTION WORKS*

%

	Struktura izvršenih radova prema vrsti građevina <i>Composition of construction of construction projects put in place by type of buildings</i>		Struktura izvršenih radova prema vrsti radova <i>Composition of construction projects put in place by types of works</i>	
	na zgradama <i>on buildings</i>	na ostalim građevinama <i>on other facilities</i>	novogradnja <i>newly-built facilities</i>	ostali radovi <sup>1)</sup> <i>other works<sup>1)</sup></i>
<b>2009</b>				
I	63,6	36,4	68,1	31,9
II	68,3	31,7	65,2	34,8
III	62,2	37,8	66,8	33,2
IV	51,9	48,1	64,6	35,4
V	48,5	51,5	59,1	40,9
VI	52,5	47,5	63,4	36,6
VII	43,9	56,1	54,6	45,4
VIII	47,1	52,9	54,4	45,6
IX	43,6	56,4	51,9	48,1
X	43,1	56,9	52,1	47,9
XI	37,0	63,0	49,0	51,0
XII	49,6	50,4	58,6	41,4
<b>2010</b>				
I	49,3	50,7	57,2	42,8
II	47,4	52,6	52,3	47,7
III	64,2	35,8	57,4	42,6

<sup>1)</sup> **Rekonstrukcije, popravci i održavanje postojećih građevina**  
*Reconstructions, maintenance and repair works of existing buildings*

**STAMBENA IZGRADNJA <sup>1)</sup>**  
*RESIDENTAL CONSTRUCTION <sup>1)</sup>*

	Završeni stanovi <i>Completed dwellings</i>		Broj nezavršenih stanova <sup>2</sup> <i>Uncompleted dwellings <sup>2</sup></i>
	broj <i>Number</i>	površina, m <sup>2</sup> <i>Surface area, m<sup>2</sup></i>	
I - III 2010	330	19.511	1.961
I - III 2009	141	8.499	1.836
Index <u>I - III 2010</u> I - III 2009	234,0	229,5	106,8

<sup>1)</sup> **Samo novi stanovi koje grade građevinska preduzeća / only new dwellings built by legal entites**

<sup>2)</sup> **Stanje na kraju izvještajnog tromjesečja / situation at the end of the three-month reporting period**



**BROJ RADNIKA NA GRADILIŠTIMA PO VRSTAMA GRAĐEVINSKIH OBJEKATA I VRSTI POSLOVA, mart/ožujak 2010.**  
**NUMBER OF PERSONS IN PAID EMPLOYMENT BY TYPE OF CONSTRUCTION AND BY TYPE OF WORKS, March 2010**

	Ukupno <i>Total</i>	Struktura <i>Structure</i> %	Broj radnika <i>Number of workers</i>		
			radnici na gradilištima <i>workers in paid employment</i>	radnici na rukovodećim i općim poslovima <i>top level executives and workers</i>	
<b>UKUPNO</b>	<b>9.135</b>	<b>100,0</b>	<b>7.376</b>	<b>1.759</b>	<b>TOTAL</b>
Zgrade	4.785	52,4	3.835	950	<i>Buildings</i>
Ostale građevine	4.350	47,6	3.541	809	<i>Other buildings</i>

**NARUDŽBE GRAĐEVINSKIH RADOVA**  
**CONSTRUCTION PROJECT ORDERS**

	Struktura narudžbi prema vrsti građevina <i>Orders by type of building facilities</i>		Struktura narudžbi prema vrsti radova <i>Orders by type of work</i>		%
	na zgradama <i>On buildings</i>	na ostalim građevinama <i>On other building facilities</i>	novogradnja <i>Newly-built buildings</i>	ostali radovi <sup>1)</sup> <i>Other works<sup>1)</sup></i>	
	<b>2009</b>				
I	56,5	43,5	76,1	23,9	
II	77,7	22,3	56,1	43,9	
III	54,2	45,8	60,4	39,6	
IV	35,5	64,5	56,8	43,2	
V	53,8	46,2	53,2	46,8	
VI	44,4	55,6	57,3	42,7	
VII	54,1	45,9	54,1	45,9	
VIII	36,3	63,7	39,8	60,2	
IX	48,3	51,7	48,8	51,2	
X	33,5	66,5	49,5	50,5	
XI	48,4	51,6	37,9	62,1	
XII	55,5	44,5	50,5	49,5	
<b>2010</b>					
I	53,7	46,3	64,6	35,4	
II	46,7	53,3	43,2	56,8	
III	64,0	36,0	51,1	48,9	

**STRUKTURA ODRADENIH SATI NA GRADILIŠTIMA PREMA VRSTI GRAĐEVINA I RADOVA, 2010**  
**COMPOSITION OF HOURS WORKED ON SITES BY TYPE OF CONSTRUCTION AND TYPE OF WORK, 2010**

Vrsta građevina <i>Type of constructions</i>	Vrsta radova <i>Type of works</i>					
	III			I-III		
	ukupno <i>total</i>	novogradnja <i>new construction</i>	ostali radovi <i>other works</i>	ukupno <i>total</i>	novogradnja <i>new construction</i>	ostali radovi <i>other works</i>
<b>Ukupno</b> <i>Total</i>	100,0	46,4	53,6	100,0	44,0	56,0
Zgrade <i>Buildings</i>	51,4	34,4	17,0	48,7	31,0	17,7
Ostale građevine <i>Other buildings</i>	48,6	12,0	36,6	51,3	13,0	38,3

<sup>1)</sup> Rekonstrukcije, popravci i održavanje postojećih građevina  
*Reconstructions, maintenance and repair works of existing buildings*

**GRADJEVINSKI RADOVI IZVOĐAČA IZ F BiH U INOZEMSTVU ( u ` 000 USD )**  
**CONSTRUCTION WORKS - CONTRACTORS FROM F B&H IN ABROAD ( in ` 000 USD )**

**VRIJEDNOST UGOVORENIH I IZVRŠENIH GRAĐEVINSKIH RADOVA <sup>1)</sup>, I - III 2010**  
**VALUE OF SETTLED AND COMPLETED CONSTRUCTION WORKS <sup>1)</sup>, January- March 2010**

	Vrijednost ugovorenih radova <i>Value of contracts</i>		realizacija <i>realization</i> %	Vrijednost izvršenih radova <i>Value of construction put in place</i>				
	ukupno <i>total</i>	index <u>I-III 2010</u> I-III 2009		ukupno <i>total</i>	visoko gradnja <i>building</i>	nisko gradnja <i>civil</i> <i>enginee-</i> <i>ring</i>	index ukupno <i>total</i> <u>I-III 2010</u> I-III 2009	
<b>UKUPNO</b>	<b>204.755</b>	<b>89,9</b>	<b>12,3</b>	<b>25057</b>	<b>10.443</b>	<b>14.614</b>	<b>57,1</b>	
	Vrijednost narudžbi <i>Value of contracts</i>	realizacija <i>realization</i> %	Vrijednost izvršenih radova <i>Value of constructions put in place</i>			Prosječan broj radnika na gradilištima u inostranstvu <i>Average number of workers employed on</i> <i>buildings sites abroad</i>		
	ukupno <i>total</i>		ukupno <i>total</i>	visoko gradnja <i>building</i>	nisko gradnja <i>civil</i> <i>enginee-</i> <i>ring</i>	ukupno <i>total</i>	od toga iz F BiH <i>of these from F B&amp;H</i>	
							broj radnika na građev. poslovima <i>number of</i> <i>workers</i> <i>employed on</i> <i>building</i>	Odrađeni sati rada <i>Hours actually</i> <i>worked</i>
` 000 USD		` 000 USD						
<b>UKUPNO</b>	<b>204.755</b>	<b>12,3</b>	<b>25.057</b>	<b>10.443</b>	<b>14.614</b>	<b>1.306</b>	<b>548</b>	<b>112.080</b>
<i>Total</i>								
<b>EVROPA</b>	<b>30.828</b>	<b>35,7</b>	<b>11.008</b>	<b>9.354</b>	<b>1.654</b>	<b>307</b>	<b>271</b>	<b>52.680</b>
<i>Europa</i>								
<b>Njemačka</b>	<b>4.126</b>	<b>54,9</b>	<b>2.266</b>	<b>1.994</b>	<b>272</b>	<b>126</b>	<b>108</b>	<b>15.860</b>
<i>Germany</i>								
<b>Srbija</b>	<b>1.623</b>	<b>47,5</b>	<b>771</b>	<b>716</b>	<b>55</b>	<b>37</b>	<b>36</b>	<b>7.070</b>
<i>Serbia</i>								
<b>Crna Gora</b>	<b>1.628</b>	<b>69,5</b>	<b>1.132</b>	<b>-</b>	<b>1.132</b>	<b>46</b>	<b>37</b>	<b>7.530</b>
<i>Montenegro</i>								
<b>Hrvatska</b>	<b>22.474</b>	<b>27,4</b>	<b>6.168</b>	<b>6.168</b>	<b>-</b>	<b>52</b>	<b>48</b>	<b>10.720</b>
<i>Croatia</i>								
<b>Slovenija</b>	<b>675</b>	<b>62,9</b>	<b>422</b>	<b>227</b>	<b>195</b>	<b>23</b>	<b>21</b>	<b>5.970</b>
<i>Slovenija</i>								
<b>Italija</b>	<b>302</b>	<b>82,4</b>	<b>249</b>	<b>249</b>	<b>-</b>	<b>23</b>	<b>21</b>	<b>5.530</b>
<i>Italy</i>								
<b>AZIJA</b>	<b>3.288</b>	<b>19,7</b>	<b>648</b>	<b>-</b>	<b>648</b>	<b>206</b>	<b>5</b>	<b>-</b>
<i>Asia</i>								
<b>Pakistan</b>	<b>3.288</b>	<b>19,7</b>	<b>648</b>	<b>-</b>	<b>648</b>	<b>206</b>	<b>5</b>	<b>-</b>
<i>Pakistan</i>								
<b>AFRIKA</b>	<b>170.639</b>	<b>7,8</b>	<b>13.401</b>	<b>1.089</b>	<b>12.312</b>	<b>793</b>	<b>272</b>	<b>59.400</b>
<i>Africa</i>								
<b>Kenija</b>	<b>75.755</b>	<b>2,2</b>	<b>1.714</b>	<b>-</b>	<b>1.714</b>	<b>465</b>	<b>17</b>	<b>-</b>
<i>Kenya</i>								
<b>Libija</b>	<b>78.396</b>	<b>9,0</b>	<b>7.070</b>	<b>1.089</b>	<b>5.981</b>	<b>272</b>	<b>205</b>	<b>47.100</b>
<i>Libia</i>								
<b>Alžir</b>	<b>8.542</b>	<b>22,6</b>	<b>1.937</b>	<b>-</b>	<b>1.937</b>	<b>26</b>	<b>22</b>	<b>5.600</b>
<i>Algerie</i>								
<b>Etiopija</b>	<b>7.946</b>	<b>33,7</b>	<b>2.680</b>	<b>-</b>	<b>2.680</b>	<b>30</b>	<b>28</b>	<b>6.700</b>
<i>Ethiopia</i>								

<sup>1)</sup> Vrijednosti su preračunate po srednjem tečaju tečajne liste Centralne banke BiH broj 256 utvrđenoj na dan 31.12.2009  
(1 USD=1,364088 KM)

<sup>1)</sup> Values are calculated at the medium exchange rates of the Central Bank of BiH No. 256 of 31.12.2009 (1 USD = 1,364088 KM)

**GRAĐEVINSKI RADOVI U INOZEMSTVU**  
**CONSTRUCTION PROJECTS ABROAD**

	Izvršeni radovi u inozemstvu <i>Construction projects in place abroad</i>			Vrijednost ugovorenih radova <i>Value of contracts</i> ' 000 KM	Prosječan broj radnika na gradilištima u inozemstvu <i>Average number of workers employed on building sites abroad</i>
	Ukupno <i>Total</i>	struktura prema vrsti radova <i>Composition by types of works</i>			
		visokogradnja <i>buildings</i> %	niskogradnja <i>civil engineering</i> %		

**2009**

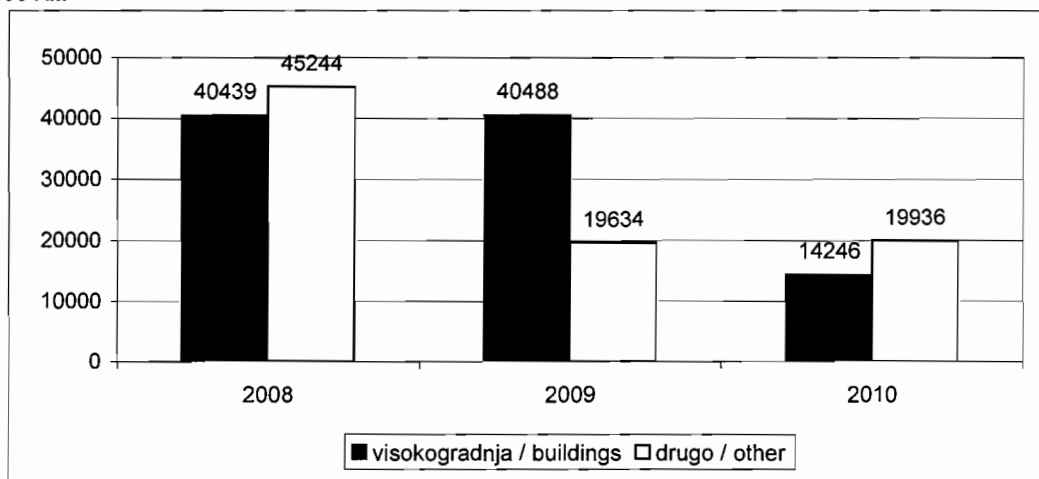
I - III	60122	67,3	32,7	312054	1617
I - VI	107400	73,0	27,0	388884	1425
I - IX	176741	59,0	41,0	430261	1521
I - XII	244660	52,2	47,8	482929	1432

**2010**

I - III	34182	41,6	58,4	279304	1306
---------	-------	------	------	--------	------

**VRIJEDNOST IZVRŠENIH RADOVA NA GRAĐEVINSKIM OBJEKTIMA U INOZEMSTVU, I - III 2010**  
**VALUE OF CONSTRUCTION PUT IN PLACE ABROAD, I - III 2010**

' 000 KM



**TRANSPORT I KOMUNIKACIJE**  
**TRANSPORT AND COMMUNICATION**

**PRIJEVOZ PUTNIKA I ROBE ŽELJEZNICOM, I tromjesečje 2010.**  
**RAIL TRANSPORT OF PASSENGERS AND GOODS, 1<sup>st</sup> quarter 2010**

000

	I tromjesečje 1 <sup>st</sup> quarter 2010	Index I - III 2010 X-XII 2009	Index I-III 2010 I-III 2009
--	--	-------------------------------------	-----------------------------------

**PRIJEVOZ PUTNIKA ŽELJEZNICOM**  
**RAIL TRANSPORT OF PASSENGERS**

<b>Prevezeni putnici, ukupno</b> <i>Passengers carried, total</i>	<b>93</b>	85,3	97,9
Unutrašnji prijevoz <i>National transport</i>	84	88,4	96,6
Međunarodni prijevoz <i>International transport</i>	9	64,3	112,5
<b>Putnički kilometri, ukupno</b> <i>Passenger-kilometers, total</i>	<b>6.472</b>	86,9	92,5
Unutrašnji prijevoz <i>National transport</i>	5.551	90,2	93,6
Međunarodni prijevoz <i>International transport</i>	921	71,1	86,6

**PRIJEVOZ ROBE ŽELJEZNICOM**  
**RAIL TRANSPORT OF GOODS**

<b>Prevezena roba, ukupno tona</b> <i>Goods carried, total tonnes</i>	<b>1.877</b>	90,6	126,1
Unutrašnji prijevoz <i>National transport</i>	1.119	98,3	115,1
Međunarodni prijevoz <i>International transport</i>	753	81,4	155,6
Tranzit <i>Transit</i>	5	62,5	15,2
<b>Tonski kilometri, ukupno</b> <i>Tonne-kilometers, total</i>	<b>185.378</b>	89,9	147,1
Unutrašnji prijevoz <i>National transport</i>	43.810	89,8	189,1
Međunarodni prijevoz <i>International transport</i>	139.911	90,4	151,1
Tranzit <i>Transit</i>	1.657	59,9	16,2

**Napomena:** Prethodni podaci  
*Note: Preliminary data*

**PROMET NA AERODROMIMA/U ZRAČNIM LUKAMA, I tromjesečje 2010.**  
*TRAFFIC IN AIRPORTS, 1<sup>st</sup> quarter 2010*

	<b>I tromjesečje</b> <i>1<sup>st</sup> quarter</i> <b>2010</b>	<b>Index</b> <i>1 - III 2010</i> <b>X - XII 2009</b>	<b>Index</b> <i>1 - III 2010</i> <b>1 - III 2009</b>
--	--	--	--

**PROMET AVIONA/ZRAKOPLOVA NA AERODROMIMA/U ZRAČNIM LUKAMA**  
*AIRCRAFT TRAFFIC AIRPORTS*

<b>Međunarodni promet aviona/zrakoplova, ukupno</b> <i>International aircraft traffic, total</i>	1.323	83,7	116,7
<b>Promet domaćih aviona/zrakoplova</b> <i>Domestic aircraft traffic</i>	349	74,6	165,4
<b>Redovni promet</b> <i>Scheduled traffic</i>	340	74,4	166,7
<b>Vanredni/lzvanredni promet</b> <i>Non-scheduled traffic</i>	9	81,8	128,6
<b>Promet stranih aviona/zrakoplova</b> <i>Foreign aircraft traffic</i>	974	87,5	105,5
<b>Redovni promet</b> <i>Scheduled traffic</i>	899	91,8	101,2
<b>Vanredni/lzvanredni promet</b> <i>Non-scheduled traffic</i>	75	56,0	214,3

**PROMET PUTNIKA NA AERODROMIMA/U ZRAČNIM LUKAMA**  
*TRAFFIC OF PASSENGERS IN AIRPORTS*

<b>Međunarodni promet putnika, ukupno</b> <i>International traffic of passengers, total</i>	96.732	79,7	110,8
<b>Promet domaćim avionima/zrakoplovima</b> <i>Domestic aircraft traffic</i>	17.258	79,7	233,7
<b>Redovni promet</b> <i>Scheduled traffic</i>	17.210	83,3	240,8
<b>Vanredni/lzvanredni promet</b> <i>Non-scheduled traffic</i>	48	4,9	20,0
<b>Promet stranim avionima/zrakoplovima</b> <i>Foreign aircraft traffic</i>	79.474	79,6	99,5
<b>Redovni promet</b> <i>Scheduled traffic</i>	77.713	82,0	98,3
<b>Vanredni/lzvanredni promet</b> <i>Non-scheduled traffic</i>	1.761	35,5	209,1

**PROMET TERETA NA AERODROMIMA/U ZRAČNIM LUKAMA**  
*FREIGHT TRAFFIC IN AIRPORTS*

<b>Međunarodni promet tereta, ukupno tona</b> <i>International freight traffic, total tonnes</i>	407	85,5	110,6
<b>Promet domaćim avionima/zrakoplovima</b> <i>Domestic aircraft traffic</i>	8	88,9	800
<b>Redovni promet</b> <i>Scheduled traffic</i>	8	88,9	800
<b>Vanredni/lzvanredni promet</b> <i>Non-scheduled traffic</i>	-	-	-
<b>Promet stranim avionima/zrakoplovima</b> <i>Foreign aircraft traffic</i>	399	108,7	108,7
<b>Redovni promet</b> <i>Scheduled traffic</i>	399	109,6	109,6
<b>Vanredni/lzvanredni promet</b> <i>Non-scheduled traffic</i>	-	-	-

**Napomena: Prethodni podaci**  
*Note: Preliminary data*

**ZRAČNI PRIJEVOZ, I tromjesečje 2010. godine**  
*Air transport, 1<sup>st</sup> quarter 2010*

	I tromjesečje <i>1<sup>st</sup> quarter</i> 2010	Index <u>I - III 2010</u> X - XII 2009	Index <u>I - III 2010</u> I - III 2009
<b>Broj letova, ukupno</b> <i>Number of flights</i>	315	68,6	181,0
Redovni prijevoz <i>Scheduled traffic</i>	314	69,2	183,6
Vanredni prijevoz <i>Non-scheduled traffic</i>	1	20,0	33,3
<b>Avio kilometri ukupno, 000</b> <i>Aircraft kilometres performed, 000</i>	659	92,7	191,6
Redovni prijevoz <i>Scheduled traffic</i>	658	95,1	194,1
Vanredni prijevoz <i>Non-scheduled traffic</i>	1	5,3	20,0
<b>Prevezeni putnici, ukupno</b> <i>Passengers carried, total</i>	18.003	81,3	232,5
Redovni prijevoz <i>Scheduled traffic</i>	17.955	83,3	236,6
Vanredni prijevoz <i>Non-scheduled traffic</i>	48	8,1	31,4
<b>Putnički kilometri ukupno, 000</b> <i>Passenger kilometres total, 000</i>	20.746	97,5	266,3
Redovni prijevoz <i>Scheduled traffic</i>	20.715	105,2	271,6
Vanredni prijevoz <i>Non-scheduled traffic</i>	31	1,9	19,1

**Napomena: prethodni podaci**  
*Note: Preliminary data*

**POŠTANSKE, KURIRSKE I TELEKOMUNIKACIJSKE USLUGE, I tromjesečje 2010.**  
**POSTAL, COURIER AND TELECOMMUNICATION SERVICES, 1<sup>st</sup> quarter 2010**

000

	<b>I tromjesečje</b> <i>1<sup>st</sup> quarter</i> <b>2010</b>	<b>Index</b> <b><u>I - III 2010</u></b> <b>X - XII 2009</b>	<b>Index</b> <b><u>I - III 2010</u></b> <b>I - III 2009</b>
--	--	---	---

**POŠTANSKE USLUGE**  
**POSTAL SERVICES**

<b>Pismonosne pošiljke</b> <i>Number of letters delivered</i>	12.622	100,8	106,7
<b>Paketske pošiljke</b> <i>Parcels</i>	62	89,9	91,2
<b>Platni promet</b> <i>Payment operations</i>	5.557	99,2	101,7

**TELEKOMUNIKACIJSKE USLUGE**  
**TELECOMMUNICATION SERVICES**

<b>Telefonski razgovori u javnim govornicama, hilj./tis.</b> <i>Telephone units measured, 000</i>	485	90,7	89,0
<b>Fiksni telefonski razgovori, mil. minuta</b> <i>Minute of telephone calls by fixed telephones, 000 000</i>	514	90,5	81,8
<b>Post-paid mobilni telefonski razgovori, hilj./tis. minuta</b> <i>Post-paid minute of telephone calls by mobitel, 000</i>	79.842	92,0	102,5
<b>Internet-trajanje konekcije (dial-up korisnici), mil. minuta</b> <i>Internet-minutes of connection (dial-up users), 000 000</i>	32	88,9	37,2
<b>Broj SMS poruka, u mil.</b> <i>SMS message, 000 000</i>	278	87,4	87,1

**Napomena: prethodni podaci**  
*Note: Preliminary data*

UNUTRAŠNJI/UNUTARNJA TRGOVINA  
HOME TRADE

TRGOVINA NA MALO PREMA PRETEŽNOJ DJELATNOSTI  
RETAIL TRADE BY PREVAILING ACTIVITY

	Ukupan promet bez PDV u hilj./tis. KM Total sale (VAT excluded) in thousand KM					Promet u trgovini na malo sa PDV u hilj./tis. KM Retail sale (VAT included) in thousand KM				
	III 10	III 10 II 10	III 10 III 09	I-III 10	I-III 10 I-III 09	III 10	III 10 II 10	III 10 III 09	I-III 10	I-III 10 I-III 09
<b>Ukupno</b> <i>Total</i>	244.299	123,7	108,7	639.068	101,3	458.965	119,4	106,1	1.238.047	101,1
<b>50.102</b> Trgovina motornim vozilima na malo	12.631	132,7	82,7	30.192	75,1	8.605	148,4	124,2	19.954	101,9
<b>50.302</b> Trgovina na malo dijelova i pribora za motorna vozila <i>Retail sale of spares and equipment for motor vehicles</i>	3.296	126,3	157,1	8.499	126,0	2.662	125,1	160,0	7.083	138,8
<b>50.402</b> Trgovina na malo motociklima, dijelovima i priborom <i>Retail sale of motorcycles, spares and equipment</i>	-	-	-	-	-	-	-	-	-	-
<b>50.500</b> Trgovina na malo gorivima i mazivima <i>Retail sale fuels</i>	60.844	126,7	127,0	157.822	112,3	54.567	120,0	123,9	148.830	117,4
<b>52.1</b> Trgovina na malo u nespecijaliziranim prodavnicama/prodavaonicama <i>Retail sale in non-specialized stores</i>	88.968	118,6	102,3	238.917	98,7	86.471	118,8	99,1	234.057	96,0
<b>52.2</b> Trgovina na malo hranom, pićima i duhanskim proizvodima u specijalizir. prodavnicama/prodavaonicama <i>Retail sale of food, beverages and</i>	11.800	111,8	129,5	32.704	129,3	9.001	111,8	112,3	25.281	110,5
<b>52.3</b> Trgovina na malo farmaceut., medicinskim, kozmetičkim i toaletnim proizvodima <i>Retail sale of pharmaceutical and medical goods, cosmetic and toilet articles</i>	25.250	109,8	100,1	70.997	99,4	28.464	109,3	100,0	80.187	99,1
<b>52.4</b> Ostala trgovina na malo novom robom u specijaliziranim prodavnicama/prodavaonicama <i>Other retail sale of new goods in specialized stores</i>	38.682	147,3	109,3	92.433	95,2	34.290	143,1	108,1	84.110	96,5
<b>52.5</b> Trgovina na malo polovnom robom u prodavnicama/prodavaonicama <i>Retail trade services of second-hand goods in stores</i>	39	80,9	133,3	130	115,2	46	80,9	133,3	152	115,2
<b>52.6</b> Trgovina na malo izvan prodavnica/prodavaonica <i>Retail sale out of stores</i>	2.789	115,0	105,9	7.363	100,9	2.883	111,6	100,1	7.388	95,6
<b>Ostale djelatnosti</b> <i>Other activities</i>	-	-	-	-	-	231.976	117,4	104,7	631.006	100,0

PROMET TRGOVAČKIH POSLOVNIH SUBJEKATA OD OSTALIH DJELATNOSTI  
TRADE IN OTHER ACTIVITIES EXCEPT RETAIL TRADE

	III 10	I-III 10
Ostale djelatnosti bez PDV u hilj./tis. KM <i>Other activities (VAT excluded) in thousand KM</i>	51.932	121.286

Napomena : prethodni podaci  
Note: Previous data



**TRGOVINA NA MALO PREMA TRGOVAČKIM STRUKAMA**  
**RETAIL TRADE BY BRANCHES**

	Promet u trgovini na malo sa PDV u hilj./tis. KM Retail sale (VAT included) in thousand KM				
	III 10	III 10 II 10	III 10 III 09	I-III 10	I-III 10 I-III 09
<b>Ukupno</b>	458.965	119,4	106,1	1.238.047	101,1
<i>Total</i>					
<b>01 Motorna vozila</b>	13.497	140,0	109,5	30.910	87,4
<i>Motor vehicles</i>					
<b>03 Dijelovi i pribor za motorna vozila</b>	4.883	115,7	109,9	13.359	104,3
<i>Motor vehicle parts and accessories</i>					
<b>04 Motocikli i dijelovi i pribor za motocikle</b>	-	-	-	-	-
<i>Motorcycles and related parts and accessories</i>					
<b>05 Motorna goriva i maziva</b>	97.896	116,8	129,7	268.421	122,3
<i>Automotive fuel</i>					
<b>11 Nespecijalizirane prodavnice/prodavaonice živežnim namirnicama</b>	154.232	113,0	100,1	431.515	97,4
<i>Non-specialized stores of food</i>					
<b>12 Ostale nespecijalizirane prodavnice/prodavaonice</b>	34.018	122,9	97,5	89.380	94,7
<i>Other non-specialized stores</i>					
<b>21 Voće i povrće</b>	3.081	102,6	76,7	9.131	80,9
<i>Fruit and vegetables</i>					
<b>22 Meso i mesni proizvodi</b>	1.775	104,4	100,3	5.275	109,1
<i>Meat and meat products</i>					
<b>23 Ribe, školjke i rakovi</b>	131	115,5	77,8	355	67,4
<i>Fish and sea food</i>					
<b>24 Hljeb/kruh, pecivo, kolači, tjestenina, bomboni i slatkiši</b>	4.195	96,9	99,5	12.778	105,1
<i>Bread, cakes, pasta, candies and sweets</i>					
<b>25 Alkohol i druga pića</b>	8.322	132,5	127,3	21.157	117,8
<i>Alcoholic and other beverages</i>					
<b>26 Duhanski proizvodi</b>	8.679	121,4	120,4	23.108	111,0
<i>Tobacco products</i>					
<b>27 Ostale živežne namirnice u specijalizovanim prodavnicama</b>	5.007	128,0	98,1	13.421	85,2
<i>Food in specialised stores</i>					
<b>31 Apoteke/ljekarne</b>	19.249	105,4	93,4	55.323	92,3
<i>Pharmacies</i>					
<b>32 Medicinski preparati i ortopedska pomagala</b>	460	120,7	67,8	1.250	78,2
<i>Medicines</i>					
<b>33 Kozmetički i toaletni proizvodi</b>	10.758	117,9	108,7	28.944	107,9
<i>Toalet - cosmetic products</i>					
<b>41 Tekstil</b>	3.653	104,4	113,3	11.357	117,0
<i>Textiles</i>					
<b>42 Odjevni predmeti</b>	4.891	117,2	87,3	14.088	84,5
<i>Clothes</i>					
<b>43 Obuća i kožni proizvodi</b>	5.680	128,7	122,4	14.946	112,3
<i>Footwear and leather products</i>					
<b>44 Namještaj, oprema za rasvjetu i predmeti za domaćinstvo</b>	4.615	120,0	94,6	12.557	85,1
<i>Furniture, lighting and goods for household</i>					
<b>45 Električni aparati za domaćinstvo/kućanstvo, radio i TV uređaji</b>	17.854	109,1	106,7	51.439	100,9
<i>Electricity appliances for household, radio and TV</i>					
<b>46 Željezna roba, boje, staklo i ostali građevinski materijal</b>	27.433	183,7	92,6	58.885	85,5
<i>Basic metal goods, products for construction, glass</i>					
<b>47 Knjige, novine, časopisi, papirnata/papirna roba i pisaći pribor</b>	3.522	115,5	111,9	9.720	105,2
<i>Books, newspapers, journals, other printed products</i>					
<b>48 Ostala trgovina na malo u specijaliziranim prodavnicama</b>	21.130	143,2	109,7	50.621	94,5
<i>Other retail sale in specialised stores</i>					
<b>50 Polovna roba</b>	29	93,3	45,7	81	43,7
<i>Second-hand goods</i>					
<b>61 Trgovina poštom, preko kataloga, interneta i televizije</b>	374	112,9	67,9	934	68,0
<i>Trade by post, catalogues, internet and TV</i>					
<b>62 Trgovina na štandovima i pijacama</b>	-	-	-	-	-
<i>Trade on markets</i>					
<b>63 Ostala trgovina na malo izvan prodavnica/prodavaonica</b>	3.602	116,7	100,8	9.090	93,1
<i>Other retail sale not in stores</i>					
<b>Napomena : prethodni podaci</b>					
<i>Note: Previous data</i>					

**PRODAJA POLJOPRIVREDNIH PROIZVODA NA PIJACAMA/TRŽNICAMA, mart/ožujak 2010.**  
**SALE OF AGRICULTURE PRODUCTS IN MARKETS, March 2010**

	III 2010			I - III 2010		Index I - III 2010 I - III 2009	
	Količina u tonama Quantity in tons	Vrijednost u KM Value in KM	Prosječna cijena za 1 kg u KM Average price for 1 kg in KM	Količina u tonama Quantity in tons	Vrijednost u KM Value in KM	Količina Quantity	Vrijednost Value
<b>UKUPNO</b> <i>TOTAL</i>	-	3.531.019	-	-	9.883.042	-	81,6
<b>Žita i proizvodi od žita</b> <i>Cereals and products of cereals</i>	-	73.074	-	-	205.184	-	82,6
<b>Pšenica i raž</b> <i>Wheat and rye</i>	15	10.138	0,67	38	24.402	67,9	65,0
<b>Ječam</b> <i>Barley</i>	2	1.085	0,56	4	1.985	36,4	38,5
<b>Zob</b> <i>Oats</i>	2	1.289	0,60	5	2.909	41,7	43,7
<b>Kukuruz</b> <i>Maize</i>	34	17.177	0,51	100	48.217	78,7	73,4
<b>Ostala žita</b> <i>Other cereals</i>	-	-	-	-	-	-	-
<b>Kukuruzno brašno</b> <i>Flours of maize</i>	20	22.602	1,15	57	66.521	89,1	87,4
<b>Ostale vrste brašna</b> <i>Other type of flours</i>	18	20.783	1,18	51	61.150	106,2	106,9
<b>Povrće</b> <i>Vegetables</i>	-	878.957	-	-	2.218.399	-	75,2
<b>Krompir/Krumpir</b> <i>Potatoes</i>	182	140.091	0,77	525	357.104	86,8	80,1
<b>Grah</b> <i>Beans</i>	27	105.551	3,95	89	350.096	89,9	95,2
<b>Crni luk</b> <i>Onions</i>	68	83.038	1,23	200	236.542	86,2	84,3
<b>Mrkva</b> <i>Carrot</i>	33	49.367	1,51	95	145.488	79,8	69,1
<b>Kupus</b> <i>Cabbage</i>	65	52.418	0,80	153	115.260	71,8	73,3
<b>Lubenica i dinje</b> <i>Water melons and melons</i>	-	-	-	-	-	-	-
<b>Zelena salata</b> <i>Lettuce</i>	20	55.403	2,78	38	106.699	59,4	62,9
<b>Paradajz/Rajčica</b> <i>Tomatoes</i>	11	38.484	3,59	22	77.692	66,7	53,9
<b>Paprika</b> <i>Pepper</i>	12	47.565	3,92	31	114.750	81,6	79,7
<b>Krastavci</b> <i>Cucumbers</i>	6	20.832	3,33	13	43.447	48,1	49,2
<b>Špinat</b> <i>Spinach</i>	38	106.773	2,83	67	195.053	59,3	69,5
<b>Ostalo povrće</b> <i>Other vegetables</i>	62	179.435	2,92	161	476.268	62,9	68,5

**PRODAJA POLJOPRIVREDNIH PROIZVODA NA PIJACAMA/TRŽNICAMA, mart/ožujak 2010. (nastavak)**  
**SALE OF AGRICULTURE PRODUCTS IN MARKETS, March 2010 (continued)**

	III 2010			I - III 2010		Index I - III 2010 I - III 2009	
	Količina u tonama Quantity in tons	Vrijednost u KM Value in KM	Prosječna cijena za 1 kg u KM Average price for 1 kg in KM	Količina u tonama Quantity in tons	Vrijednost u KM Value in KM	Količina Quantity	Vrijednost Value
<b>Voće</b> <i>Fruits</i>	-	588.777	-	-	1.929.540	-	82,0
<b>Jabuke</b> <i>Apples</i>	131	171.688	1,32	399	514.024	101,0	82,0
<b>Kruške</b> <i>Pears</i>	18	48.643	2,68	51	138.918	83,6	85,4
<b>Orasi u ljusci</b> <i>Walnuts in shell</i>	4	16.652	4,12	18	79.371	60,0	62,8
<b>Očišćeni orasi</b> <i>Cleaned walnut</i>	8	98.858	11,70	29	362.440	96,7	87,7
<b>Svježe šljive</b> <i>Fresh plums</i>	-	-	-	-	-	-	-
<b>Trešnje i višnje</b> <i>Sherry and sour cherries</i>	-	-	-	-	-	-	-
<b>Jagode</b> <i>Berry</i>	1	7.690	7,06	1	7.690	0,0	317,1
<b>Kajsije i breskve</b> <i>Apricose and peaches</i>	-	-	-	-	-	-	-
<b>Mandarine</b> <i>Tangerine</i>	39	78.286	1,99	151	324.082	70,6	77,4
<b>Ostalo voće</b> <i>Other fruits</i>	45	143.202	3,17	142	455.016	85,5	82,0
<b>Grožđe</b> <i>Grape</i>	5	23.758	4,90	10	47.999	100,0	100,9
<b>Perad i jaja</b> <i>Poultry and eggs</i>	-	307.901	-	-	893.220	-	92,5
<b>Živa kokoš</b> <i>Live hen</i>	1	2.925	3,40	3	11.595	60,0	70,4
<b>Živa ćurka/tuka</b> <i>Live turkey</i>	0	192	6,00	0	1.372	0,0	38,0
<b>Ostala perad živa</b> <i>Other poultry (live)</i>	0	160	8,00	0	320	-	-
<b>Zaklana i očišćena kokoš</b> <i>Slaughtered and cleaned hen</i>	17	79.357	4,73	45	210.676	118,4	104,2
<b>Zaklana i očišćena ćurka/tuka</b> <i>Slaughtered and cleaned turkey</i>	0	1.220	9,68	1	7.395	50,0	49,0
<b>Ostala perad (zaklana i očišćena)</b> <i>Other poultry (slaughtered and cleaned)</i>	-	-	-	0	70	0,0	1,0
<b>Jaja, hilj./tis. kom.</b> <i>Eggs, thousand pieces</i>	963	224.047	0,23	2.840	661.792	93,3	91,8
<b>Zaklana i očišćena stoka</b> <i>Slaughtered and cleaned livestock</i>	-	260	-	-	455	-	-
<b>Zaklana i očišćena prasad</b> <i>Slaughtered and cleaned pigs</i>	-	-	-	-	-	-	-
<b>Ostala stoka (zaklana i očišćena)</b> <i>Other livestock (slaughtered, cleaned)</i>	0	260	13,00	0	455	-	-

PRODAJA POLJOPRIVREDNIH PROIZVODA NA PIJACAMA/TRŽNICAMA, mart/ožujak 2010. (nastavak)  
 SALE OF AGRICULTURE PRODUCTS IN MARKETS, March 2010 (continued)

	III 2009			I - III 2010		Index I - III 2010 I - III 2009	
	Količina u tonama Quantity in tons	Vrijednost u KM Value in KM	Prosječna cijena za 1 kg u KM Average price for 1 kg in KM	Količina u tonama Quantity in tons	Vrijednost u KM Value in KM	Količina Quantity	Vrijednost Value
<b>Mlijeko i mliječni proizvodi</b> <i>Milk and dairy products</i>	-	654.826	-	-	1.825.819	-	90,8
<b>Svježe mlijeko, hilj.ftis.lit.</b> <i>Fresh milk, thousand litre</i>	156	159.518	1,02	415	425.882	139,7	107,8
<b>Kajmak</b> <i>Cream</i>	6	61.350	10,88	15	166.950	83,3	71,7
<b>Maslac</b> <i>Butter</i>	2	13.933	8,81	6	43.152	75,0	64,5
<b>Sir (sve vrste)</b> <i>Cheese (all type)</i>	70	322.831	4,62	200	910.309	107,5	91,7
<b>Ostali mliječni proizvodi</b> <i>Other dairy products</i>	18	97.194	5,43	47	279.526	77,0	86,5
<b>Vuna i perje</b> <i>Wool and feathers</i>	-	-	-	-	120	-	-
<b>Vuna oprana</b> <i>Washed wool</i>	-	-	-	0	120	-	-
<b>Perje</b> <i>Feathers</i>	-	-	-	-	-	-	-
<b>Med</b> <i>Honey</i>	9	106.469	11,48	27	312.539	84,4	88,7
<b>Riba</b> <i>Fish</i>	-	22.850	-	-	47.158	-	84,8
<b>Morska</b> <i>Marine fish</i>	1	7.700	5,92	3	17.220	75,0	62,1
<b>Riječna i jezerska</b> <i>River's and lake's</i>	2	15.150	6,59	4	29.938	66,7	107,2
<b>Drvo</b> <i>Wood</i>	-	2.975	-	-	17.545	-	37,3
<b>Ogrjevno drvo, m<sup>3</sup></b> <i>Fire wood, m<sup>3</sup></i>	45	2.975	66,11	268	17.545	37,5	37,3
<b>Tehničko drvo, m<sup>3</sup></b> <i>Technical wood, m<sup>3</sup></i>	-	-	-	-	-	-	-
<b>Ostali proizvodi</b> <i>Other products</i>	-	894.930	-	-	2.433.063	-	77,8
<b>Sušeno meso</b> <i>Dried meat</i>	47	777.325	16,45	120	2.028.813	81,1	85,7
<b>Mljevena paprika</b> <i>Grinded papper</i>	-	-	-	0	1.999	-	-
<b>Kiseli kupus</b> <i>Pickled cabbage</i>	1	1.100	2,00	3	4.010	100,0	87,0
<b>Maslinovo ulje</b> <i>Olive oil</i>	0	5.200	13,00	1	13.700	100,0	89,6
<b>Cvijeće</b> <i>Flowers</i>	-	86.870	-	-	317.270	-	48,4
<b>Ostalo</b> <i>Other</i>	-	24.435	-	-	67.271	-	81,5

**PRODAJA I OTKUP POLJOPRIVREDNIH PROIZVODA, mart/ožujak 2010.**  
**SALE AND PURCHASE OF AGRICULTURE PRODUCTS, Marc 2010**

**PRODAJA I OTKUP POLJOPRIVREDNIH PROIZVODA, vrijednost u KM**  
**SALE AND PURCHASE OF AGRICULTURE PRODUCTS, value in KM**

	III 2010			I - III 2010			Index I - III 2010 I - III 2009		
	ukupno total	prodaja sale	otkup purchase	ukupno total	prodaja sale	otkup purchase	ukupno total	prodaja sale	otkup purchase
<b>UKUPNO</b> <i>TOTAL</i>	13.260.918	7.399.794	5.861.124	35.296.950	18.435.584	16.861.366	103,9	136,3	82,4
<b>RATARSTVO</b> <i>FIELD CROPS</i>	408.191	401.790	6.401	721.979	687.078	34.901	141,6	155,5	51,4
<b>Žita</b> <i>Cereal</i>	-	-	-	19.511	19.511	-	-	-	-
<b>Industrijsko bilje</b> <i>Industrial crops</i>	881	-	881	13.873	-	13.873	-	-	-
<b>Povrće</b> <i>Vegetables</i>	407.310	401.790	5.520	686.347	667.567	18.780	134,6	151,1	27,7
<b>Stočno-krmno bilje</b> <i>Feed crops</i>	-	-	-	2.248	-	2.248	-	-	-
<b>VOČARSTVO I VINOGRADARSTVO</b> <i>FRUIT AND VITICULTURE</i>	1.274.027	1.273.622	405	2.920.340	2.917.950	2.390	175,3	177,8	9,9
<b>Voće i grožđe</b> <i>Fruit and grapes</i>	405	-	405	3.568	1.178	2.390	12,6	27,7	9,9
<b>Voćne i lozne sadnice i lozni kalemi</b> <i>Fruit's and vine's trees</i>	137.439	137.439	-	206.998	206.998	-	215,8	215,8	-
<b>Alkoholna pića</b> <i>Alcoholic beverages</i>	1.136.183	1.136.183	-	2.709.774	2.709.774	-	175,8	175,8	-
<b>STOČARSTVO</b> <i>LIVESTOCK BREEDING</i>	10.861.343	5.011.847	5.849.496	30.077.994	13.261.487	16.816.507	100,0	136,4	82,6
<b>Stoka</b> <i>Livestock - live weight</i>	218.181	61.197	156.984	673.692	159.115	514.577	88,3	82,5	90,3
<b>Perad i jaja</b> <i>Poultry and eggs</i>	4.860.277	4.296.117	564.160	12.801.828	11.269.715	1.532.113	133,4	137,7	108,1
<b>Mlijeko i mliječni proizvodi</b> <i>Milk and dairy products</i>	5.011.151	654.533	4.356.618	14.682.383	1.832.657	12.849.726	76,4	136,0	71,9
<b>Koža, vuna i perje</b> <i>Leather, wool and feathers</i>	771.734	-	771.734	1.920.091	-	1.920.091	389,5	-	389,5
<b>OSTALI PROIZVODI</b> <i>OTHER PRODUCTS</i>	717.357	712.535	4.822	1.576.637	1.569.069	7.568	90,9	91,2	53,1
<b>Med i vosak</b> <i>Honey and wax</i>	480	-	480	1.120	-	1.120	-	-	-
<b>Riba</b> <i>Fish</i>	592.658	592.658	-	1.408.905	1.408.905	-	88,2	88,2	-
<b>Drvo</b> <i>Wood</i>	-	-	-	657	-	657	-	-	-
<b>Ostalo</b> <i>Other</i>	124.219	119.877	4.342	165.955	160.164	5.791	121,8	131,3	40,7

**PRODAJA I OTKUP VAŽNIJIH POLJOPRIVREDNIH PROIZVODA, količina**  
**SALE AND PURCHASE OF IMPORTANT AGRICULTURE PRODUCTS, quantity**

	III 2010			I - III 2010			Prosječna cijena za mart/ožujak u KM za određenu jedinicu mjere <i>Average price in March in KM unit of measure</i>	
	ukupno <i>total</i>	prodaja <i>sale</i>	otkup <i>purchase</i>	ukupno <i>total</i>	prodaja <i>sale</i>	otkup <i>purchase</i>	prodaja <i>sale</i>	otkup <i>purchase</i>
<b>Kukuruz u zrnu, tona</b> <i>Maize, tons</i>	-	-	-	72	72	-	-	-
<b>Krompir/Krumpir merkantilni, ton.</b> <i>Potatoes, tons</i>	227	224	3	264	246	18	0,48	0,55
<b>Krompir/Krumpir sjemenski, tona</b> <i>Potatoes seed, tons</i>	36	36	-	41	41	-	0,72	-
<b>Luk crni, tona</b> <i>Onions, tons</i>	2	-	2	4	-	4	-	1,19
<b>Kupus (glavica), tona</b> <i>Cabbage, tons</i>	0	-	0	1	-	1	-	0,67
<b>Paradajz/Rajčica, tona</b> <i>Tomatoes, tons</i>	0	-	0	0	-	0	-	2,50
<b>Paprika, tona</b> <i>Peppers, tons</i>	-	-	-	0	-	0	-	-
<b>Jabuke za jelo i preradu, tona</b> <i>Apples for eating and processing, tons</i>	-	-	-	2	1	1	-	-
<b>Vino, hilj./tis. lit.</b> <i>Wine, thousand litre</i>	596	596	-	1.267	1.267	-	1,89	-
<b>Ljuta rakija, hilj./tis. lit.</b> <i>Brandy, thousand litre</i>	1	1	-	2	2	-	9,03	-
<b>Mesnate svinje, tona</b> <i>Meaty pigs, tons</i>	0	0	-	13	13	-	8,50	-
<b>Ostala goveda za klanje, tona</b> <i>Other cattle for slaughtered, tons</i>	16	16	-	39	38	1	1,37	-
<b>Tovljena junad, tona</b> <i>Fattened heifers, tons</i>	36	4	32	107	8	99	4,15	3,51
<b>Ostala junad za klanje, tona</b> <i>Other heifers for slaughtered, tons</i>	3	-	3	17	-	17	-	3,76
<b>Tovljena telad, tona</b> <i>Fattened calves, tons</i>	4	1	3	9	1	8	4,68	5,38
<b>Ostala telad za klanje, tona</b> <i>Other calves for slaughtered, tons</i>	8	5	3	18	7	11	3,20	5,02
<b>Tovljeni pilići (brojleri) tona</b> <i>Fattened chicken, tons</i>	1.841	1.550	291	5.133	4.321	812	2,44	1,84
<b>Ostala perad, tona</b> <i>Other poultry, tons</i>	3	3	-	7	7	-	0,67	-
<b>Jaja (konzumna), hilj./tis.kom.</b> <i>Eggs, thousand peace</i>	545	545	-	2.101	2.101	-	0,11	-
<b>Jednodnevni pilići, hilj./tis.kom.</b> <i>One - day chicken, thousand piece</i>	662	660	2	1.234	1.227	7	0,69	0,77
<b>Mlijeko kravlje, hilj.tis.lit.</b> <i>Cow's milk, thousand liter</i>	9.170	891	8.279	26.456	2.530	23.926	0,65	0,52
<b>Sir (tvrdi i masni), tona</b> <i>Hard and fat cheese, tons</i>	11	5	6	29	12	17	14,33	5,01
<b>Ostali mliječni proizvodi, tona</b> <i>Other dairy products, tons</i>	-	-	-	0	-	0	-	-
<b>Ostala slatkovodna riba, tona</b> <i>Other freshwater fish, tons</i>	114	114	-	267	267	-	5,22	-

IZVOZ I UVOZ PO MJESECIMA TOKOM/TJEKOM 2010.

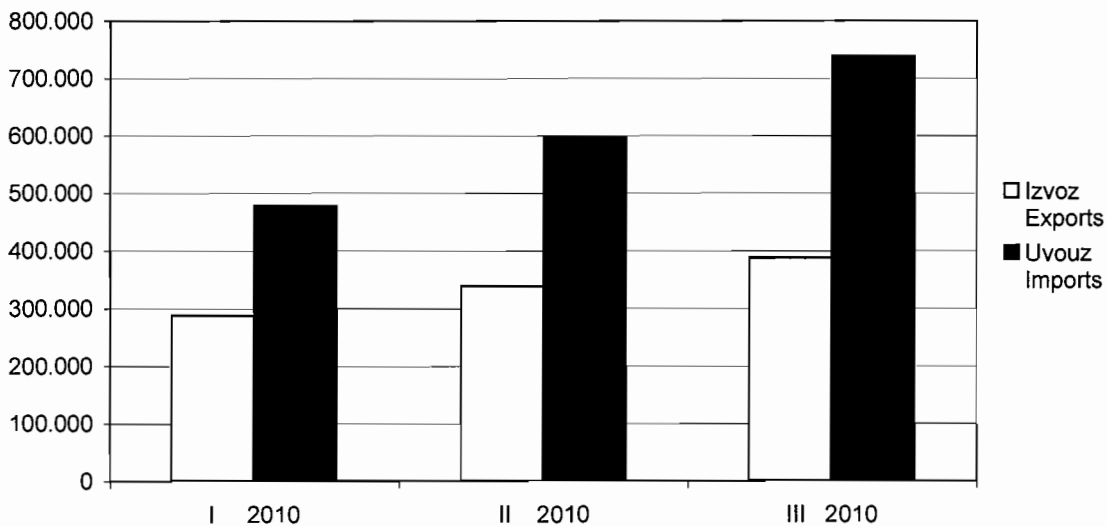
EXPORTS & IMPORTS IN 2010 BY MONTHS

	IZVOZ EXPORTS			UVOZ IMPORTS			Trgovinski bilans u hilj./tis. KM Balance of Trade in thousands of KM	Pokrivenost uvoza izvozom u procentima The Cover of imports by exports in percent
	000 KM	Lančani indeksi Chain indices	Struktura u % Structure in %	000 KM	Lančani indeksi Chain indices	Struktura u % Structure in %		
<b>Ukupno</b> <i>Total</i>	1.013.312	-	100,0	1.813.949	-	100,0	-800.637	55,9
I	287.614	-	28,4	478.154	-	26,4	-190.540	60,2
II	338.112	117,6	33,4	597.110	124,9	32,9	-258.998	56,6
III	387.586	114,6	38,2	738.685	123,7	40,7	-351.099	52,5

Izvor podataka: Uprava za indirektno/neizravno oporezivanje BiH posredovanjem Agencije za statistiku BiH.  
Source of data: Indirect Taxation Authority of BiH through the medium of Agency for statistics of BiH.

Prethodni podaci  
Previous data

IZVOZ I UVOZ PO, ' 000 KM  
EXPORTS AND IMPORTS, ' 000 KM



**IZVOZ FEDERACIJE BOSNE I HERCEGOVINE PO PODRUČJIMA KLASIFIKACIJE DJELATNOSTI**  
**EXPORTS OF FEDERATION OF BOSNIA AND HERZEGOVINA ACCORDING TO SECTIONS OF NACE Rev. 1.1.**

	III 2010		III 2010 II 2010	III 2010 III 2009	I-III 2010		I-III 2010 I-III 2009
	000 KM	000 EUR			000 KM	000 EUR	
<b>UKUPNO</b> <i>TOTAL</i>	387.586	198.170	114,6	139,1	1.013.312	518.098	124,7
<b>A POLJOPRIVREDA, LOV I ŠUMARSTVO</b> <i>AGRICULTURE, HUNT AND FORESTRY</i>	5.557	2.841	144,0	236,0	12.565	6.424	166,3
<b>B RIBARSTVO</b> <i>FISHERIES</i>	412	211	242,4	153,2	727	372	150,8
<b>C VAĐENJE RUDA I KAMENA</b> <i>MINING AND QUARRYING</i>	3.367	1.722	71,0	91,9	10.046	5.136	105,9
<b>D PRERAĐIVAČKA INDUSTRIJA</b> <i>MANUFACTURING</i>	360.982	184.567	119,5	142,1	930.358	475.684	127,1
<b>E PROIZVODNJA I SNABDJEVANJE/ OPSKRBA ELEKTRIČNOM ENERGIJOM, GASOM/PLINOM I VODOM</b> <i>ELECTRICITY, GAS AND WATER SUPPLY</i>	17.216	8.802	63,1	94,3	59.506	30.425	94,7
<b>OSTALO</b> <i>OTHER</i>	52	27	185,7	162,5	109	56	87,2
<b>Nerazvrstano po kategorijama</b> <i>Unclassified according to category</i>	-	-	-	-	1	1	-

**UVOZ FEDERACIJE BOSNE I HERCEGOVINE PO PODRUČJIMA KLASIFIKACIJE DJELATNOSTI**  
**IMPORTS OF FEDERATION OF BOSNIA AND HERZEGOVINA ACCORDING TO SECTIONS OF NACE Rev. 1.1.**

	III 2010		III 2010 II 2010	III 2010 III 2009	I-III 2010		I-III 2010 I-III 2009
	000 KM	000 EUR			000 KM	000 EUR	
<b>UKUPNO</b> <i>TOTAL</i>	738.685	377.684	123,7	107,7	1.813.949	927.457	95,7
<b>A POLJOPRIVREDA, LOV I ŠUMARSTVO</b> <i>AGRICULTURE, HUNT AND FORESTRY</i>	33.427	17.091	123,4	100,7	83.123	42.500	89,4
<b>B RIBARSTVO</b> <i>FISHERIES</i>	218	111	622,9	207,6	309	158	114,9
<b>C VAĐENJE RUDA I KAMENA</b> <i>MINING AND QUARRYING</i>	62.434	31.922	159,2	163,5	139.050	71.095	126,9
<b>D PRERAĐIVAČKA INDUSTRIJA</b> <i>MANUFACTURING</i>	634.400	324.364	121,6	103,9	1.564.672	800.004	93,4
<b>E PROIZVODNJA I SNABDJEVANJE/ OPSKRBA ELEKTRIČNOM ENERGIJOM, GASOM/PLINOM I VODOM</b> <i>ELECTRICITY, GAS AND WATER SUPPLY</i>	6.629	3.389	78,9	240,0	24.393	12.472	191,3
<b>OSTALO</b> <i>OTHER</i>	1.576	806	290,2	172,1	2.399	1.227	56,6
<b>Nerazvrstano po kategorijama</b> <i>Unclassified according to category</i>	1	1	33,3	33,3	3	2	8,8

**Izvor podataka: Uprava za indirektno/neizravno oporezivanje BiH posredovanjem Agencije za statistiku BiH.**  
*Source of data: Indirect Taxation Authority of BiH through the medium of Agency for statistics of BiH.*

**Prethodni podaci**  
*Previous data*



**IZVOZ PO SEKTORIMA I ODSJECIMA SMTK - Rev. 3**  
**EXPORTS BY SECTIONS AND DIVISIONS OF SITC Rev. 3**

	III 2010		III 2010 II 2010	III 2010 III 2009	I-III 2010		I-III 2010 I-III 2009
	000 KM	000 EUR			000 KM	000 EUR	
<b>UKUPNO</b>	387.586	198.170	114,6	139,1	1.013.312	518.098	124,7
<b>TOTAL</b>							
<b>0 HRANA I ŽIVE ŽIVOTINJE</b>	16.832	8.606	132,5	149,1	39.897	20.399	123,3
<i>FOOD AND LIVE ANIMALS</i>							
<b>00 Žive životinje</b>	84	43	600,0	-	97	50	97,0
<i>Live animals</i>							
<b>01 Meso i mesne prerađevine</b>	3.660	1.871	103,4	129,1	9.433	4.823	114,8
<i>Meat and meat preparations</i>							
<b>02 Mlijeko, mliječne prerađevine i jaja</b>	3.479	1.779	140,7	173,4	8.263	4.225	121,6
<i>Dairy products and birds' eggs</i>							
<b>03 Ribe, vodozemci i njihove prerađevine</b>	532	272	187,3	197,8	961	491	104,8
<i>Fish, crustaceans, molluscs, prepar. of</i>							
<b>04 Žitarice i proizvodi od žitarica</b>	2.386	1.220	108,4	147,4	5.872	3.002	152,6
<i>Cereals and cereal preparations</i>							
<b>05 Voće i povrće</b>	3.795	1.940	196,1	162,4	7.989	4.085	128,2
<i>Vegetables and fruit</i>							
<b>06 Šećer, šećerne prerađevine i med</b>	58	30	156,8	152,6	129	66	141,8
<i>Sugar, sugar preparations and honey</i>							
<b>07 Kafa, čaj, kakao i začini</b>	1.545	790	133,1	137,0	3.725	1.905	114,0
<i>Coffee, tea, cocoa, spices</i>							
<b>08 Hrana za životinje</b>	99	51	79,8	267,6	259	132	138,5
<i>Feeding stuff for animals</i>							
<b>09 Ostali jestivi proizvodi</b>	1.194	610	127,6	117,2	3.169	1.620	117,1
<i>Miscellaneous edible products</i>							
<b>1 PIĆA I DUHAN</b>	3.708	1.896	144,3	135,3	8.117	4.150	107,1
<i>BEVERAGES AND TOBACCO</i>							
<b>11 Pića</b>	2.410	1.232	150,6	150,8	5.095	2.605	124,2
<i>Beverages</i>							
<b>12 Duhan i proizvodi od duhana</b>	1.298	664	133,8	113,6	3.022	1.545	87,0
<i>Tobacco and tobacco manufactures</i>							
<b>2 SIROVE MATERIJNE NEJESTIVE, OSIM GORIVA</b>	34.405	17.591	138,3	171,9	80.081	40.945	148,5
<i>INEDIBLE RAW MATERIALS, EXCEPT FUEL</i>							
<b>21 Sirove kože i sirovo krzno</b>	4.166	2.130	129,7	332,7	9.752	4.986	212,8
<i>Hides, skins and furskins, raw</i>							
<b>22 Uljano sjemenje i plodovi</b>	5	3	-	-	102	52	-
<i>Oil seeds and oleaginous fruits</i>							
<b>23 Sirovi i sintetički kaučuk</b>	-	-	-	-	7	4	70,0
<i>Crude rubber</i>							
<b>24 Drvo i pluta</b>	12.514	6.398	132,8	112,7	29.754	15.213	94,9
<i>Cork and wood</i>							
<b>25 Celuloza i papirni otpaci</b>	237	121	151,9	128,1	640	327	160,0
<i>Pulp and waste paper</i>							
<b>26 Sirova tekstilna vlakna i njihovi otpaci</b>	61	31	244,0	-	105	54	181,0
<i>Crude textile fibres and their wastes</i>							
<b>27 Prirodna đubriva i minerali osim goriva</b>	1.836	939	57,5	62,1	6.737	3.445	112,5
<i>Crude fertilizers and minerals ex. fuels</i>							
<b>28 Metalne rude i otpaci od metala</b>	15.242	7.793	178,4	354,0	32.068	16.396	294,7
<i>Metalliferous ores and metal scrap</i>							
<b>29 Sirovine biljne i životinjske, ostale</b>	344	176	102,7	164,6	916	468	142,5
<i>Crude animal and vegetable materials</i>							
<b>3 MINERALNA GORIVA, MAZIVA I SRODNI PROIZVODI</b>	37.657	19.254	77,9	146,0	118.674	60.677	122,5
<i>MINERAL FUELS, LUBRICANTS AND SIMILAR PRODUCTS</i>							

**IZVOZ PO SEKTORIMA I ODSJECIMA SMTK - Rev. 3 (nastavak)**  
**EXPORTS BY SECTIONS AND DIVISIONS OF SITC Rev. 3 (continued)**

	III 2010		III 2010 II 2010	III 2010 III 2009	I-III 2010		I-III 2010 I-III 2009
	000 KM	000 EUR			000 KM	000 EUR	
32 Ugalj, koks i briketi <i>Coal, coke and briquettes</i>	18.782	9.603	96,0	270,2	55.313	28.281	170,9
33 Nafta i derivati od nafte <i>Petroleum and petroleum products</i>	1.659	848	113,4	364,6	3.784	1.935	254,6
34 Prirodni i industrijski gas <i>Gas, natural and manufactured</i>	-	-	-	-	71	36	36,2
35 Električna energija <i>Electricity</i>	17.216	8.802	63,1	94,3	59.506	30.425	94,7
4 ULJA, MASTI I VOSKOVI ŽIVOTINJSKOG ILI BILJNOG PORIJEKLA <i>EDIBLE OIL, LARD AND WAX OF ANIMAL OR PLANT ORIGIN</i>	2	1	-	-	2	1	-
41 Životinjska ulja i masti <i>Animal oils and fats</i>	-	-	-	-	-	-	-
42 Biljna ulja i masti, sirova i rafinirana <i>Vegetable fats, oils, crude and refined</i>	2	1	-	-	2	1	-
43 Prerađena biljna i život. ulja i masnoće <i>Processed animal or vegetable fats and oils</i>	-	-	-	-	-	-	-
5 KEMIJSKI PROIZVODI <i>CHEMICAL PRODUCTS</i>	23.339	11.933	114,3	143,0	59.964	30.659	117,1
51 Organske kemikalije <i>Organic chemicals</i>	1.007	515	69,5	113,5	3.327	1.701	91,0
52 Anorganske kemikalije <i>Inorganic chemicals</i>	10.648	5.444	101,4	168,1	31.519	16.115	150,2
53 Boje i štavila <i>Dyeing, tanning, colouring materials</i>	1.036	530	132,3	164,4	2.533	1.295	158,5
54 Medicinski i farmaceutski proizvodi <i>Medical and pharmaceutical products</i>	4.770	2.439	199,0	214,5	7.951	4.065	101,0
55 Toaletni proizvodi i proizvodi za čišćenje <i>Toilet, cleaning and perfume materials</i>	2.352	1.203	84,7	98,5	6.849	3.502	92,3
56 Vještačka đubriva <i>Processed fertilizers</i>	41	21	97,6	97,6	129	66	117,3
57 Plastične mase u primarnim oblicima <i>Plastics in primary forms</i>	194	99	100,5	31,4	575	294	28,9
58 Plastične mase, ne-primarni oblici <i>Plastics in non-primary forms</i>	1.636	836	161,7	86,7	3.524	1.802	69,0
59 Ostale kemikalije <i>Chemicals, n.e.s.</i>	1.655	846	129,4	126,6	3.557	1.819	143,1
6 INDUSTRIJSKI PROIZVODI, RAZVRSTANI UGLAVNOM PO VRSTI SIROVINA <i>INDUSTRIAL PRODUCTS, CLASSIFIED MOSTLY BY RAW MATERIAL</i>	120.425	61.572	129,5	148,9	289.635	148.088	128,3
61 Koža, krzno i proizvodi od kože i krzna <i>Leather, products of, dressed furskins</i>	1.443	738	75,9	65,2	4.864	2.487	65,4
62 Guma i gumeni proizvodi <i>Rubber manufactures, n.e.s.</i>	321	164	109,9	113,0	908	464	120,3
63 Proizvodi od drveta, osim namještaja <i>Wood manufactures (excl. furniture)</i>	5.199	2.658	115,7	119,4	13.449	6.876	98,5
64 Papir, ljepenka i ostali slični proizvodi <i>Paper, paperboard and articles thereof</i>	7.932	4.056	159,1	161,0	17.494	8.945	133,8
65 Predivo, tkanine i tekstilni proizvodi <i>Textile yarn, fabrics, made-up articles</i>	747	382	140,2	96,6	1.651	844	123,8
66 Proizvodi od nemetalnih minerala <i>Non-metallic mineral manufactures</i>	5.821	2.976	129,0	61,5	16.129	8.247	96,0
67 Željezo i čelik <i>Iron and steel</i>	41.331	21.132	199,1	333,1	78.083	39.923	201,0

**IZVOZ PO SEKTORIMA I ODSJECIMA SMTK - Rev. 3 (nastavak)**  
**EXPORTS BY SECTIONS AND DIVISIONS OF SITC Rev. 3 (continued)**

	III 2010		III 2010	III 2010	I-III 2010		I-III 2010
	000 KM	000 EUR	II 2010	III 2009	000 KM	000 EUR	I-III 2009
68 <b>Obojeni metali</b> <i>Non-ferrous metals</i>	37.723	19.287	95,3	139,7	107.657	55.044	141,5
69 <b>Metalni proizvodi</b> <i>Manufactures of metals</i>	19.908	10.179	125,3	102,4	49.400	25.258	85,5
7 <b>MAŠINE/STROJEVI I</b> <b>TRANSPORTNA SREDSTVA</b> <i>MACHINERY AND</i> <i>TRANSPORT EQUIPMENT</i>	56.624	28.951	115,7	120,4	151.334	77.376	119,3
71 <b>Pogonske mašine i oprema</b> <i>Power-generating enginery, equipment</i>	12.554	6.419	98,4	110,2	38.105	19.483	115,3
72 <b>Mašine specijaliz. za određ. industrije</b> <i>Machines special. for partic. industries</i>	3.597	1.839	96,7	72,9	9.890	5.057	67,5
73 <b>Mašine za obradu metala</b> <i>Metal working machinery</i>	3.590	1.836	156,4	74,2	7.230	3.697	75,7
74 <b>Ostale industrijske mašine i dijelovi</b> <i>Other industrial machinery and parts of</i>	14.025	7.171	127,5	165,3	36.168	18.492	140,2
75 <b>Kancelarijske mašine i mašine za</b> <b>automat. obradu podataka</b> <i>Office machines and automatic</i> <i>data processing machine s</i>	234	120	69,4	68,8	895	458	118,7
76 <b>Telekomunikacijski aparati i aparati</b> <b>za snimanje zvuka</b> <i>Telecommunications and sound</i> <i>recording apparatus</i>	31	16	5,7	16,6	817	418	87,1
77 <b>Električne mašine, aparati i uređaji</b> <i>Electrical machinery, appliances, parts</i>	10.491	5.364	155,4	110,0	26.065	13.327	113,7
78 <b>Drumska vozila</b> <i>Road vehicles</i>	11.969	6.120	104,9	171,0	31.705	16.211	172,1
79 <b>Ostala transportna vozila</b> <i>Other transport equipment</i>	133	68	105,6	41,6	459	235	65,0
8 <b>RAZNI INDUSTRIJSKI PROIZVODI</b> <i>MISCELLANEOUS INDUST. GOODS</i>	94.594	48.365	108,4	126,9	265.608	135.803	122,0
81 <b>Montažne zgrade, sanitarni,</b> <b>rasvjetni i grijači uređaji</b> <i>Fabricated buildings; sanitary,</i> <i>heating, lighting equipment</i>	2.522	1.289	139,7	120,3	6.453	3.299	112,4
82 <b>Namještaj i njegovi dijelovi</b> <i>Furniture and furnishings</i>	48.930	25.018	111,5	130,3	134.815	68.930	139,0
83 <b>Torbe, tašne, neseseri i slični proizvodi</b> <i>Travel goods, handbags and similar</i>	484	247	87,8	133,0	1.510	772	114,5
84 <b>Odjeća</b> <i>Clothing</i>	14.031	7.174	87,6	104,1	47.702	24.390	104,6
85 <b>Obuća</b> <i>Footwear</i>	16.887	8.634	99,6	130,6	48.815	24.959	112,2
87 <b>Naučni i kontrolni instrumenti</b> <i>Scientific and controlling instruments</i>	1.220	624	159,7	104,0	2.635	1.347	98,3
88 <b>Fotografski i optički proizvodi, satovi</b> <i>Photo and optical equipment; watches</i>	24	12	70,6	104,3	99	51	58,9
89 <b>Ostali industrijski proizvodi</b> <i>Miscellaneous manufactured articles</i>	10.496	5.367	144,7	151,9	23.579	12.056	108,9
9 <b>Proizvodi, nerazvrstani po kategorijama</b> <i>Products and transactions, unclassified</i>	-	-	-	-	-	-	-

Izvor podataka: Uprava za indirektno/neizravno oporezivanje BiH posredovanjem Agencije za statistiku BiH.  
 Source of data: Indirect Taxation Authority of BiH through the medium of Agency for statistics of BiH.

Prethodni podaci  
 Previous data

**UVOZ PO SEKTORIMA I ODSJECIMA SMTK - Rev. 3**  
**IMPORTS BY SECTIONS AND DIVISIONS OF SITC Rev. 3**

	III 2010		III 2010 II 2010	III 2010 III 2009	I-III 2010		I-III 2010 I-III 2009
	000 KM	000 EUR			000 KM	000 EUR	
<b>UKUPNO</b>	738.685	377.684	123,7	107,7	1.813.949	927.457	95,7
<b>TOTAL</b>							
<b>0 HRANA I ŽIVE ŽIVOTINJE</b>	97.898	50.054	117,2	104,3	257.868	131.846	96,6
<i>FOOD AND LIVE ANIMALS</i>							
00 <b>Žive životinje</b>	5.024	2.569	141,4	86,2	11.537	5.899	72,2
<i>Live animals</i>							
01 <b>Meso i mesne prerađevine</b>	10.267	5.249	92,0	83,4	33.087	16.917	93,5
<i>Meat and meat preparations</i>							
02 <b>Mlijeko, mliječne prerađevine i jaja</b>	10.480	5.358	111,6	110,5	29.140	14.899	112,1
<i>Dairy products and birds' eggs</i>							
03 <b>Ribe, vodozemci i njihove prerađevine</b>	3.969	2.029	88,6	95,6	10.735	5.489	105,8
<i>Fish, crustaceans, molluscs, prepar. of</i>							
04 <b>Žitarice i proizvodi od žitarica</b>	15.865	8.112	130,6	117,0	37.931	19.394	96,4
<i>Cereals and cereal preparations</i>							
05 <b>Voće i povrće</b>	17.861	9.132	119,6	101,3	46.175	23.609	91,8
<i>Vegetables and fruit</i>							
06 <b>Šećer, šećerne prerađevine i med</b>	3.943	2.016	159,2	101,8	9.481	4.848	82,9
<i>Sugar, sugar preparations and honey</i>							
07 <b>Kafa, čaj, kakao i začini</b>	11.325	5.790	121,0	115,5	30.638	15.665	106,8
<i>Coffee, tea, cocoa, spices</i>							
08 <b>Hrana za životinje</b>	4.735	2.421	124,3	129,7	11.819	6.043	118,6
<i>Feeding stuff for animals</i>							
09 <b>Ostali jestivi proizvodi</b>	14.429	7.377	117,9	106,1	37.325	19.084	94,0
<i>Miscellaneous edible products</i>							
<b>1 PIĆA I DUHAN</b>	22.996	11.758	127,7	88,2	56.319	28.795	89,6
<i>BEVERAGES AND TOBACCO</i>							
11 <b>Pića</b>	14.415	7.370	138,7	98,9	33.999	17.383	93,6
<i>Beverages</i>							
12 <b>Duhan i proizvodi od duhana</b>	8.581	4.387	112,7	74,5	22.320	11.412	84,2
<i>Tobacco and tobacco manufactures</i>							
<b>2 SIROVE MATERIJNE NEJESTIVE, OSIM GORIVA</b>	22.750	11.632	127,2	177,8	52.953	27.074	125,7
<i>INEDIBLE RAW MATERIALS, EXCEPT FUEL</i>							
21 <b>Sirove kože i sirovo krzno</b>	4.726	2.416	131,6	519,9	10.047	5.137	404,5
<i>Hides, skins and furskins, raw</i>							
22 <b>Uljano sjemenje i plodovi</b>	393	201	171,6	173,1	894	457	150,5
<i>Oil seeds and oleaginous fruits</i>							
23 <b>Sirovi i sintetički kaučuk</b>	109	56	726,7	436,0	215	110	77,9
<i>Crude rubber</i>							
24 <b>Drvo i pluta</b>	2.077	1.062	169,4	156,8	4.221	2.158	111,9
<i>Cork and wood</i>							
25 <b>Celuloza i papirni otpaci</b>	208	106	123,8	50,5	646	330	65,5
<i>Pulp and waste paper</i>							
26 <b>Sirova tekstilna vlakna i njihovi otpaci</b>	132	67	20,0	25,9	895	458	74,1
<i>Crude textile fibres and their wastes</i>							
27 <b>Prirodna đubriva i minerali osim goriva</b>	1.640	839	118,9	131,5	4.249	2.172	133,7
<i>Crude fertilizers and minerals ex. fuels</i>							
28 <b>Metalne rude i otpaci od metala</b>	10.337	5.285	142,5	197,8	22.785	11.650	107,8
<i>Metalliferous ores and metal scrap</i>							
29 <b>Sirovine biljne i životinjske, ostale</b>	3.128	1.599	92,9	107,3	9.001	4.602	105,7
<i>Crude animal and vegetable materials</i>							
<b>3 MINERALNA GORIVA, MAZIVA I SRODNI PROIZVODI</b>	124.244	63.525	136,1	145,0	302.878	154.859	116,1
<i>MINERAL FUELS, LUBRICANTS AND SIMILAR PRODUCTS</i>							

**UVOZ PO SEKTORIMA I ODSJECIMA SMTK - Rev. 3 (nastavak)**  
**IMPORTS BY SECTIONS AND DIVISIONS OF SITC Rev. 3 (continued)**

	III 2010		III 2010 II 2010	III 2010 III 2009	I-III 2010		I-III 2010 I-III 2009
	000 KM	000 EUR			000 KM	000 EUR	
32 Ugalj, koks i briketi <i>Coal, coke and briquettes</i>	42.671	21.817	237,6	259,7	82.214	42.035	221,1
33 Nafta i derivati od nafte <i>Petroleum and petroleum products</i>	52.673	26.931	127,6	121,7	133.080	68.043	100,8
34 Prirodni i industrijski gas <i>Gas, natural and manufactured</i>	22.271	11.387	94,2	95,9	63.191	32.309	80,2
35 Električna energija <i>Electricity</i>	6.629	3.389	78,9	240,0	24.393	12.472	191,3
4 ULJA, MASTI I VOSKOVI ŽIVOTINJSKOG ILI BILJNOG PORIJEKLA <i>EDIBLE OIL, LARD AND WAX OF ANIMAL OR PLANT ORIGIN</i>	4.661	2.383	135,5	93,6	12.330	6.304	89,5
41 Životinjska ulja i masti <i>Animal oils and fats</i>	240	123	156,9	175,2	587	300	79,1
42 Biljna ulja i masti, sirova i rafinirana <i>Vegetable fats, oils, crude and refined</i>	3.984	2.037	133,4	92,6	10.668	5.454	90,8
43 Prerađena biljna i život. ulja i masnoće <i>Processed animal or vegetable fats and oils</i>	437	223	145,7	80,9	1.075	550	83,3
5 KEMIJSKI PROIZVODI <i>CHEMICAL PRODUCTS</i>	96.010	49.089	124,4	113,3	237.220	121.289	102,9
51 Organske kemikalije <i>Organic chemicals</i>	1.959	1.002	168,4	103,1	4.455	2.278	68,5
52 Anorganske kemikalije <i>Inorganic chemicals</i>	3.436	1.757	325,7	162,2	5.660	2.894	93,1
53 Boje i štavila <i>Dyeing, tanning, colouring materials</i>	7.455	3.812	180,4	102,7	14.623	7.477	90,6
54 Medicinski i farmaceutski proizvodi <i>Medical and pharmaceutical products</i>	23.803	12.170	117,4	108,6	60.007	30.681	97,0
55 Toaletni proizvodi i proizvodi za čišćenje <i>Toilet, cleaning and perfume materials</i>	24.495	12.524	117,8	124,1	63.814	32.628	106,6
56 Vještačka đubriva <i>Processed fertilizers</i>	2.187	1.118	85,5	151,3	7.338	3.752	290,0
57 Plastične mase u primarnim oblicima <i>Plastics in primary forms</i>	9.332	4.771	100,0	103,9	26.557	13.578	118,1
58 Plastične mase, ne-primarni oblici <i>Plastics in non-primary forms</i>	11.937	6.103	125,9	100,4	28.959	14.807	92,2
59 Ostale kemikalije <i>Chemicals, n.e.s.</i>	11.406	5.832	135,5	120,6	25.807	13.195	109,5
6 INDUSTRIJSKI PROIZVODI, RAZVR- TANI UGLAVNOM PO VRSTI SIROVINA <i>INDUSTRIAL PRODUCTS, CLASSIFI- ED MOSTLY BY RAW MATERIAL</i>	149.590	76.484	128,6	109,0	359.230	183.671	95,0
61 Koža, krzno i proizvodi od kože i krzna <i>Leather, products of, dressed furskins</i>	12.565	6.424	143,2	133,3	29.762	15.217	131,0
62 Guma i gumeni proizvodi <i>Rubber manufactures, n.e.s.</i>	7.311	3.738	146,3	106,8	16.022	8.192	98,0
63 Proizvodi od drveta, osim namještaja <i>Wood manufactures (excl. furniture)</i>	6.634	3.392	123,6	103,5	16.068	8.215	84,2
64 Papir, ljepenka i ostali slični proizvodi <i>Paper, paperboard and articles thereof</i>	16.176	8.271	111,7	130,9	41.970	21.459	105,2
65 Predivo, tkanine i tekstilni proizvodi <i>Textile yarn, fabrics, made-up articles</i>	26.626	13.614	111,5	113,8	67.128	34.322	111,8
66 Proizvodi od nemetalnih minerala <i>Non-metallic mineral manufactures</i>	18.249	9.331	154,9	83,7	39.470	20.181	77,0
67 Željezo i čelik <i>Iron and steel</i>	20.854	10.662	157,7	129,7	46.442	23.745	88,8

**UVOZ PO SEKTORIMA I ODSJECIMA SMTK - Rev. 3 (nastavak)**  
**IMPORTS BY SECTIONS AND DIVISIONS OF SITC Rev. 3 (continued)**

	III 2010		III 2010 II 2010	III 2010 III 2009	I-III 2010		I-III 2010 I-III 2009
	000 KM	000 EUR			000 KM	000 EUR	
68 <b>Obojeni metali</b> <i>Non-ferrous metals</i>	16.685	8.531	123,6	107,0	41.446	21.191	99,2
69 <b>Metalni proizvodi</b> <i>Manufactures of metals</i>	24.490	12.522	120,5	96,6	60.922	31.149	81,4
7 <b>MAŠINE/STROJEVI I</b> <b>TRANSPORTNA SREDSTVA</b> <i>MACHINERY AND</i> <i>TRANSPORT EQUIPMENT</i>	137.940	70.528	105,6	87,7	355.708	181.871	80,8
71 <b>Pogonske mašine i oprema</b> <i>Power-generating enginery, equipment</i>	5.590	2.858	66,2	56,5	18.991	9.710	84,0
72 <b>Mašine specijaliz. za odred. industrije</b> <i>Machines special. for partic. industries</i>	13.234	6.766	80,8	58,7	35.265	18.031	60,0
73 <b>Mašine za obradu metala</b> <i>Metal working machinery</i>	2.013	1.029	134,9	42,5	5.569	2.847	45,2
74 <b>Ostale industrijske mašine i dijelovi</b> <i>Other industrial machinery and parts of</i>	23.684	12.109	109,0	88,0	62.897	32.159	79,9
75 <b>Kancelarijske mašine i mašine za automat. obradu podataka</b> <i>Office machines and automatic data processing machine s</i>	10.096	5.162	109,9	99,1	27.399	14.009	82,5
76 <b>Telekomunikacijski aparati i aparati za snimanje zvuka</b> <i>Telecommunications and sound recording apparatus</i>	11.626	5.944	82,5	114,8	39.222	20.054	117,4
77 <b>Električne mašine, aparati i uređaji</b> <i>Electrical machinery, appliances, parts</i>	28.768	14.709	121,9	109,5	67.546	34.536	82,1
78 <b>Drumska vozila</b> <i>Road vehicles</i>	41.951	21.449	118,8	95,7	97.346	49.772	84,4
79 <b>Ostala transportna vozila</b> <i>Other transport equipment</i>	978	500	225,9	35,9	1.473	753	40,0
8 <b>RAZNI INDUSTRIJSKI PROIZVODI</b> <i>MISCELLANEOUS INDUST. GOODS</i>	82.594	42.230	140,6	99,3	179.437	91.745	89,6
81 <b>Montažne zgrade, sanitarni, rasvjetni i grijaći uređaji</b> <i>Fabricated buildings; sanitary, heating, lighting equipment</i>	5.085	2.600	147,6	95,0	10.647	5.444	76,3
82 <b>Namještaj i njegovi dijelovi</b> <i>Furniture and furnishings</i>	8.543	4.368	139,9	75,7	18.988	9.708	74,1
83 <b>Torbe, tašne, neseseri i slični proizvodi</b> <i>Travel goods, handbags and similar</i>	1.447	740	145,9	129,4	3.002	1.535	92,7
84 <b>Odjeća</b> <i>Clothing</i>	19.777	10.112	140,2	93,8	41.523	21.230	95,0
85 <b>Obuća</b> <i>Footwear</i>	13.456	6.880	180,0	111,6	26.543	13.571	97,3
87 <b>Naučni i kontrolni instrumenti</b> <i>Scientific and controlling instruments</i>	7.568	3.869	112,1	93,4	19.070	9.750	82,8
88 <b>Fotografski i optički proizvodi, satovi</b> <i>Photo and optical equipment; watches</i>	1.754	897	201,4	124,1	3.350	1.713	86,1
89 <b>Ostali industrijski proizvodi</b> <i>Miscellaneous manufactured articles</i>	24.964	12.764	131,3	109,6	56.314	28.793	94,5
9 <b>Proizvodi, nerazvrstani po kategorijama</b> <i>Products and transactions, unclassified</i>	2	1	100,0	66,7	6	3	18,8

Izvor podataka: Uprava za indirektno/neizravno oporezivanje BiH posredovanjem Agencije za statistiku BiH.  
 Source of data: Indirect Taxation Authority of BiH through the medium of Agency for statistics of BiH.

Prethodni podaci  
 Previous data

**IZVOZ F BiH PREMA MEĐUNARODNOJ KLASIFIKACIJI EKONOMSKE NAMJENE PROIZVODA (BEC) Rev. 3**  
**EXPORTS OF F B&H, ACCORDING TO CLASSIFICATION BY BROAD ECONOMIC CATEGORIES (BEC) Rev. 3**

	III 2010		III 2010 II 2010	III 2010 III 2009	I-III 2010		I-III 2010 I-III 2009
	000 KM	000 EUR			000 KM	000 EUR	
<b>UKUPNO</b>	387.586	198.170	114,6	139,1	1.013.312	518.098	124,7
<i>TOTAL</i>							
1. <b>Hrana i pića</b>	19.130	9.781	134,9	149,0	44.720	22.865	123,3
<i>Food and beverages</i>							
2. <b>Industrijski materijali</b>	212.041	108.415	127,6	153,9	520.217	265.983	140,0
<i>Industrial supplies</i>							
3. <b>Goriva i maziva</b>	37.668	19.259	78,6	137,7	118.455	60.565	117,6
<i>Fuels and lubricants</i>							
4. <b>Kapitalni proizvodi (osim transportnih sredstava), dijelovi i pribor</b>	27.659	14.142	122,9	106,7	73.291	37.473	106,0
<i>Capital goods (exc. transport equipment), parts and accessories</i>							
5. <b>Transportna sredstva i njihovi dijelovi i pribor</b>	24.050	12.297	100,0	140,4	69.195	35.379	140,1
<i>Transport equipment, parts and accessories thereof</i>							
6. <b>Proizvodi za široku potrošnju</b>	65.396	33.436	105,5	114,8	183.359	93.750	101,4
<i>Consumer goods</i>							
7. <b>Proizvodi, drugdje nspomenuti</b>	1.642	840	130,4	280,7	4.075	2.084	93,4
<i>Goods, n.e.c.</i>							

**UVOZ F BiH PREMA MEĐUNARODNOJ KLASIFIKACIJI EKONOMSKE NAMJENE PROIZVODA (BEC) Rev. 3**  
**IMPORTS OF F B&H, ACCORDING TO CLASSIFICATION BY BROAD ECONOMIC CATEGORIES (BEC) Rev. 3**

	III 2010		III 2010 II 2010	III 2010 III 2009	I-III 2010		I-III 2010 I-III 2009
	000 KM	000 EUR			000 KM	000 EUR	
<b>UKUPNO</b>	738.685	377.684	123,7	107,7	1.813.949	927.457	95,7
<i>TOTAL</i>							
1. <b>Hrana i pića</b>	108.638	55.546	118,9	99,9	285.178	145.809	94,3
<i>Food and beverages</i>							
2. <b>Industrijski materijali</b>	224.476	114.773	129,9	113,9	535.567	273.831	99,6
<i>Industrial supplies</i>							
3. <b>Goriva i maziva</b>	122.801	62.787	135,9	148,0	299.751	153.260	118,5
<i>Fuels and lubricants</i>							
4. <b>Kapitalni proizvodi (osim transportnih sredstava), dijelovi i pribor</b>	87.900	44.943	104,1	80,0	232.030	118.635	73,3
<i>Capital goods (exc. transport equipment), parts and accessories</i>							
5. <b>Transportna sredstva i njihovi dijelovi i pribor</b>	51.697	26.432	116,5	90,6	122.629	62.699	87,2
<i>Transport equipment, parts and accessories thereof</i>							
6. <b>Proizvodi za široku potrošnju</b>	143.137	73.185	126,0	110,2	338.355	172.998	98,5
<i>Consumer goods</i>							
7. <b>Proizvodi, drugdje nspomenuti</b>	36	18	90,0	14,6	439	224	26,5
<i>Goods, n.e.c.</i>							

Izvor podataka: Uprava za indirektno/neizravno oporezivanje BiH posredovanjem Agencije za statistiku BiH.  
 Source of data: Indirect Taxation Authority of BiH through the medium of Agency for statistics of BiH.

Prethodni podaci  
 Previous data

**IZVOZ NAJZNAČAJNIJIH PROIZVODA - VRIJEDNOST I STRUKTURA**  
**EXPORTS OF TOP GOODS - VALUE NAD STRUCTURE**

Tarifni broj <i>Tariff code</i>	Roba <i>Goods</i>	I-III 2010		%
		000 KM	000 EUR	
<b>UKUPAN IZVOZ / TOTAL EXPORTS</b>		1.013.312	518.098	100,0
<b>od toga / of which</b>				
7601201000	Primarne legure aluminijuma <i>Unwrought primary aluminium alloys</i>	87.625	44.802	8,6
9401908000	Ostali dijelovi sjedišta <i>Parts of seats, others</i>	82.818	42.344	8,2
2716000000	Električna energija <i>Electrical energy</i>	59.506	30.425	5,9
2704001900	Koks i polukoks od kamenog uglja, ostali osim za proizvodnju elektroda <i>Coke and semi coke of coal, except for the manufacturing electrodes</i>	51.121	26.138	5,0
8409990000	Dijelovi za ostale motore <i>Parts suitable, use in engines</i>	35.591	18.197	3,5
7207111400	Poluproizvodi od gvožđa, do 0,25% ugljenika <i>Semi-finished, of iron or non alloy steel, with &lt;0,25% carbon</i>	26.334	13.464	2,6
7214200000	Šipke od gvožđa, sa udubljenjima i slično <i>Bars of iron with some deformations</i>	21.166	10.822	2,1
9401610000	Tapecirana sjedišta <i>Upholstered seats</i>	18.618	9.519	1,8
7604109000	Profili od nelegiranog aluminijuma <i>Unalloyed aluminium profile</i>	16.316	8.342	1,6
2836200000	Dinatrijum-karbonat <i>Disodium carbonate</i>	14.990	7.664	1,5
2804690000	Silicijum ostali <i>Silica, other</i>	13.783	7.047	1,4
6403993800	Ostala ženska obuća <i>Footwear for women, other</i>	12.754	6.521	1,3
7213911000	Gvozdena žica prečnika manjeg, od 14 mm <i>Bars and rods, hot-rolled measuring &lt;14mm in diameter</i>	12.622	6.454	1,2
9403601000	Drveni namještaj za trpezarije i dnevne sobe <i>Wooden furniture for dining rooms and living rooms (excl. seats)</i>	11.658	5.961	1,2
4407920000	Drvo obrađeno po dužini, bukovo (Fagus spp.) <i>Wood (Beech "Fagus spp."), sawn or chipped lengthwise</i>	11.117	5.684	1,1
6403999800	Ostala ženska obuća, sa gornjim dijelom od kože <i>Footwear for women, other, with uppers of leather</i>	10.486	5.361	1,0
7204499000	Ostali otpaci od željeza ili čelika <i>Iron or steel cuttings</i>	9.722	4.971	1,0
6810919000	Ostali građevinski montažni elementi od betona ili umjetnog kamena <i>Prefabricated structural components for building of cement or artificial stone</i>	9.673	4.946	1,0
8544499100	Izolovani električni provodnici, za napon <=1000 V, bez priključaka <i>Electric wire and cables, for a voltage &lt;=1000 V, insulated, with no connectors</i>	9.286	4.748	0,9
4804211000	Kraft papir za vreće, nepremazani, nebijeljeni <i>Unbleached sack kraft paper, uncoated</i>	7.946	4.063	0,8
Izvoz svih ostalih roba / Exports of all other goods		490.180	250.625	48,4

Izvor podataka: Uprava za indirektno/neizravno oporezivanje BiH posredovanjem Agencije za statistiku BiH.  
 Source of data: Indirect Taxation Authority of BiH through the medium of Agency for statistics of BiH.

**Prethodni podaci**  
*Previous data*



**UVOZ NAJZNAČAJNIJIH PROIZVODA - VRIJEDNOST I STRUKTURA**  
**IMPORTS OF TOP GOODS - VALUE AND STRUCTURE**

Tarifni broj Tariff code	Roba Goods	I-III 2010		%
		000 KM	000 EUR	
<b>UKUPAN UVOZ / TOTAL IMPORTS</b>		1.813.949	927.458	100,0
od toga / of which				
2701121000	Bitumenozni kameni ugljen za koksovanje <i>Bituminous hard coal for coking</i>	77.645	39.699	4,3
2710194100	Diesel gorivo <i>Diesel fuel</i>	72.616	37.128	4,0
2711210000	Prirodni gas u gasovitom stanju <i>Natural gas in gaseous state</i>	52.766	26.979	2,9
3004900010	Gotovi lijekovi za prodaju na malo, ostali <i>Other medicaments in forms or packings for retail sale</i>	36.703	18.766	2,0
2710114500	Benzin 95-98 oktana <i>Petrol 95-98 octane</i>	34.395	17.586	1,9
2716000000	Električna energija <i>Electrical energy</i>	24.393	12.472	1,3
2818200000	Aluminijum-oksidi, osim vještačkog korunda <i>Aluminium oxide</i>	19.329	9.883	1,1
8703321930	Automobili sa diesel motorom, novi <i>Cars with diesel engine, new</i>	19.327	9.882	1,1
2402209000	Cigarete, ostale <i>Cigarettes</i>	19.286	9.861	1,1
7601100000	Aluminijum, nelegirani <i>Aluminium, unalloyed</i>	18.586	9.503	1,0
3402209000	Preparati za pranje i za čišćenje <i>Washing and cleaning preparations</i>	16.229	8.298	0,9
8414900000	Dijelovi ventilatora, kompresora, i slično <i>Parts of : air or vacuum pumps, air or other gas compressors, fans, n.e.s.</i>	12.206	6.241	0,7
8517120000	Mobiteli <i>Telephones for cellular networks "mobile telephones"</i>	12.031	6.151	0,7
5903209000	Tekstilni materijali prekriveni ili laminirani sa poliuretanom <i>Textile fabrics covered or laminated with polyurethane</i>	11.137	5.694	0,6
1001909900	Pšenica, ostala <i>Wheat (excl. durum wheat)</i>	10.935	5.591	0,6
8409990000	Dijelovi za ostale motore <i>Parts suitable, use in engines</i>	10.446	5.341	0,6
3304990000	Ostali kozmetički proizvodi i proizvodi za njegu kože (osim lijekova) <i>Beauty or make-up preparations and preparations for the care of the skin</i>	10.281	5.257	0,6
2203000100	Pivo od slada, u bocama <i>Beer made from malt, in bottles</i>	10.248	5.240	0,6
4205009000	Ostali proizvodi od kože ili umjetne kože <i>Articles of leather or composition leather, other</i>	10.129	5.179	0,6
1512199000	Ulje od sjemena suncokreta ili šafranike, ostalo osim sirovog <i>Sunflower-seed, safflower or cotton-seed oil, other than raw</i>	8.597	4.396	0,5
Uvoz svih ostalih roba / Imports of all other goods		1.326.662	678.312	73,1

Izvor podataka: Uprava za indirektno/neizravno oporezivanje BiH posredovanjem Agencije za statistiku BiH.  
 Source of data: Indirect Taxation Authority of BiH through the medium of Agency for statistics of BiH.

Prethodni podaci  
 Previous data

**TOP 10 ZEMALJA U IZVOZU I UVOZU**  
**TOP 10 EXPORTS & IMPORTS COUNTRIES**

I-III 2010	000 KM	000 EUR	Struktura u % Structure in %
<b>UKUPAN IZVOZ</b> <i>TOTAL EXPORTS</i>	1.013.312	518.098	100,0
Njemačka <i>Germany</i>	203.691	104.146	20,1
Hrvatska <i>Croatia</i>	147.738	75.537	14,6
Italija <i>Italy</i>	125.237	64.033	12,4
Srbija <i>Serbia</i>	92.640	47.366	9,1
Slovenija <i>Slovenia</i>	88.875	45.441	8,8
Austrija <i>Austria</i>	50.825	25.986	5,0
Crna Gora <i>Montenegro</i>	40.475	20.695	4,0
Maroko <i>Morocco</i>	26.336	13.465	2,6
Švedska <i>Sweden</i>	19.180	9.807	1,9
Mađarska <i>Hungary</i>	17.071	8.728	1,7
<b>OSTALE ZEMLJE</b> <i>OTHER COUNTRIES</i>	201.244	102.894	19,9

I-III 2010	000 KM	000 EUR	Struktura u % Structure in %
<b>UKUPAN UVOZ</b> <i>TOTAL IMPORTS</i>	1.813.949	927.457	100,0
Hrvatska <i>Croatia</i>	327.247	167.319	18,0
Njemačka <i>Germany</i>	231.142	118.181	12,7
Italija <i>Italy</i>	164.005	83.854	9,0
Slovenija <i>Slovenia</i>	119.004	60.846	6,6
Kina <i>China, People's Republic of</i>	100.563	51.417	5,5
Srbija <i>Serbia</i>	96.312	49.244	5,3
SAD <i>United States</i>	72.590	37.115	4,0
Rusija <i>Russian Federation</i>	67.933	34.734	3,7
Mađarska <i>Hungary</i>	64.390	32.922	3,5
Austrija <i>Austria</i>	62.586	32.000	3,5
<b>OSTALE ZEMLJE</b> <i>OTHER COUNTRIES</i>	508.177	259.827	28,0

Izvor podataka: Uprava za indirektno/neizravno oporezivanje BiH posredovanjem Agencije za statistiku BiH.  
Source of data: Indirect Taxation Authority of BiH through the medium of Agency for statistics of BiH.

Prethodni podaci  
Previous data

**IZVOZ FEDERACIJE BOSNE I HERCEGOVINE PO ZEMLJAMA PREMA GEOGRAFSKIM ZONAMA**  
**EXPORTS OF FEDERATION OF BOSNIA AND HERZEGOVINA BY COUNTRIES BY GEOGRAPHIC ZONES**

	III 2010		III 2010 II 2010	III 2010 III 2009	I-III 2010		I-III 2010 I-III 2009
	000 KM	000 EUR			000 KM	000 EUR	
<b>UKUPNO</b>	387.586	198.170	114,6	139,1	1.013.312	518.098	124,7
<b>TOTAL</b>							
<b>ZEMLJE EU 27</b>	221.356	113.178	108,4	137,4	614.919	314.403	130,1
<b>EU 27 COUNTRIES</b>							
<b>Austrija</b>	19.514	9.977	121,9	121,5	50.825	25.986	101,9
<i>Austria</i>							
<b>Belgija</b>	2.547	1.302	141,0	99,8	6.331	3.237	98,2
<i>Belgium</i>							
<b>Bugarska</b>	603	308	249,2	81,5	921	471	44,1
<i>Bulgaria</i>							
<b>Češka</b>	4.602	2.353	97,1	97,0	12.095	6.184	112,8
<i>Czech Republic</i>							
<b>Kipar</b>	-	-	-	-	-	-	-
<i>Cyprus</i>							
<b>Danska</b>	169	86	100,0	39,8	552	282	82,5
<i>Denmark</i>							
<b>Estonija</b>	-	-	-	-	-	-	-
<i>Estonia</i>							
<b>Finska</b>	26	13	59,1	-	93	48	62,0
<i>Finland</i>							
<b>Francuska</b>	3.770	1.928	92,2	81,7	11.428	5.843	75,5
<i>France</i>							
<b>Grčka</b>	659	337	169,0	204,7	1.602	819	197,0
<i>Greece</i>							
<b>Irska</b>	45	23	102,3	86,5	181	93	119,9
<i>Ireland</i>							
<b>Italija</b>	44.499	22.752	104,2	135,9	125.237	64.033	129,3
<i>Italy</i>							
<b>Latvija (Letonija)</b>	-	-	-	-	-	-	-
<i>Latvia</i>							
<b>Litvanija</b>	30	15	-	115,4	33	17	122,2
<i>Lithuania</i>							
<b>Luksemburg</b>	2.690	1.375	116,9	111,9	6.919	3.538	100,4
<i>Luxembourg</i>							
<b>Mađarska</b>	6.644	3.397	109,8	151,4	17.071	8.728	141,0
<i>Hungary</i>							
<b>Malta</b>	23	12	-	-	23	12	-
<i>Malta</i>							
<b>Nizozemska (Holandija)</b>	6.753	3.453	120,9	174,8	16.797	8.588	117,9
<i>Netherlands</i>							
<b>Njemačka</b>	71.004	36.304	106,1	136,8	203.691	104.146	136,8
<i>Germany</i>							
<b>Poljska</b>	4.422	2.261	126,2	367,6	9.703	4.961	320,3
<i>Poland</i>							
<b>Portugal</b>	186	95	27,7	60,6	1.500	767	147,2
<i>Portugal</i>							
<b>Rumunija</b>	4.256	2.176	137,4	127,5	10.156	5.193	120,4
<i>Romania</i>							
<b>Slovačka</b>	2.021	1.033	97,9	338,5	5.793	2.962	198,8
<i>Slovakia</i>							
<b>Slovenija</b>	33.710	17.236	116,2	140,5	88.875	45.441	117,9
<i>Slovenia</i>							
<b>Španija</b>	6.279	3.210	236,7	243,0	14.085	7.202	206,4
<i>Spain</i>							

**IZVOZ FEDERACIJE BOSNE I HERCEGOVINE PO ZEMLJAMA PREMA GEOGRAFSKIM ZONAMA (nastavak)**  
**EXPORTS OF FEDERATION OF BOSNIA AND HERZEGOVINA BY COUNTRIES BY GEOGRAPHIC ZONES (continued)**

	III 2010		III 2010 II 2010	III 2010 III 2009	I-III 2010		I-III 2010 I-III 2009
	000 KM	000 EUR			000 KM	000 EUR	
<b>Švedska</b> <i>Sweden</i>	5.888	3.010	52,3	157,8	19.180	9.807	215,0
<b>Velika Britanija</b> <i>United Kingdom</i>	1.016	519	126,1	217,6	11.828	6.048	929,9
<b>ZEMLJE EFTE</b> <i>EFTA COUNTRIES</i>	2.241	1.146	72,7	76,2	7.145	3.653	26,3
<b>Island</b> <i>Iceland</i>	-	-	-	-	-	-	-
<b>Lihtenštajn</b> <i>Liechtenstein</i>	41	21	-	42,7	41	21	28,7
<b>Norveška</b> <i>Norway</i>	434	222	148,6	85,1	917	469	45,1
<b>Švicarska</b> <i>Switzerland</i>	1.766	903	63,3	75,6	6.187	3.163	24,7
<b>OSTALE EVROPSKE ZEMLJE</b> <i>OTHER EUROPEAN COUNTRIES</i>	137.053	70.074	122,0	129,1	332.279	169.892	116,3
<b>Albanija</b> <i>Albania</i>	3.159	1.615	315,3	698,9	5.442	2.782	308,3
<b>Crna Gora</b> <i>Montenegro</i>	12.120	6.197	82,5	124,2	40.475	20.695	181,5
<b>Hrvatska</b> <i>Croatia</i>	58.754	30.040	116,3	95,3	147.738	75.537	92,2
<b>Kosovo</b> <i>Kosovo</i>	9.532	4.874	281,3	192,4	16.443	8.407	118,0
<b>Makedonija BJR</b> <i>Macedonia FYR</i>	3.968	2.029	104,4	118,4	10.313	5.273	114,2
<b>Rusija</b> <i>Russian Federation</i>	2.005	1.025	181,9	156,5	3.157	1.614	79,8
<b>Srbija</b> <i>Serbia</i>	39.400	20.145	124,1	171,3	92.640	47.366	135,3
<b>Turska</b> <i>Turkey</i>	6.618	3.384	121,8	559,4	13.937	7.126	287,3
<b>Ostale zemlje</b> <i>Other countries</i>	1.497	765	236,1	281,9	2.134	1.091	206,2
<b>AFRIKA</b> <i>AFRICA</i>	19.397	9.918	171,5	1.393,5	38.045	19.452	387,0
<b>ZEMLJE SJEVERNE AFRIKE</b> <i>NORTH AFRICA</i>	19.204	9.819	170,1	1.460,4	37.327	19.085	401,2
<b>OSTALE AFRIČKE ZEMLJE</b> <i>OTHER AFRICAN COUNTRIES</i>	193	99	965,0	250,6	718	367	135,7
<b>AMERIKA</b> <i>AMERICA</i>	869	444	246,9	77,8	1.942	993	80,7
<b>ZEMLJE SJEVERNE AMERIKE</b> <i>NORTH AMERICA</i>	846	433	244,5	99,3	1.913	978	104,7
<b>Kanada</b> <i>Canada</i>	137	70	456,7	83,0	282	144	72,1
<b>SAD</b> <i>USA</i>	693	354	219,3	100,9	1.615	826	112,5
<b>Ostale zemlje</b> <i>Other countries</i>	16	8	-	-	16	8	-
<b>ZEMLJE CENT. AMERIKE I KARIBA</b> <i>CENTR. AMERICA AND CARIBBEAN</i>	23	12	383,3	8,7	29	15	5,7
<b>ZEMLJE JUŽNE AMERIKE</b> <i>SOUTH AMERICA</i>	-	-	-	-	-	-	-

**IZVOZ FEDERACIJE BOSNE I HERCEGOVINE PO ZEMLJAMA PREMA GEOGRAFSKIM ZONAMA (nastavak)**  
**EXPORTS OF FEDERATION OF BOSNIA AND HERZEGOVINA BY COUNTRIES BY GEOGRAPHIC ZONES (continued)**

	III 2010		III 2010 II 2010	III 2010 III 2009	I-III 2010		I-III 2010 I-III 2009
	000 KM	000 EUR			000 KM	000 EUR	
<b>AZIJA</b>	1.322	676	272,6	23,0	3.447	1.762	24,4
<i>ASIA</i>							
<b>ZEMLJE BLISKOG I SREDNJEG ISTOKA</b>	827	423	582,4	15,3	1.385	708	11,2
<i>NEAR AND MIDDLE EASTERN COUNTRIES</i>							
<b>OSTALE ZEMLJE AZIJE</b>	495	253	144,3	138,7	2.062	1.054	115,9
<i>OTHER ASIAN COUNTRIES</i>							
<b>Indija</b>	-	-	-	-	717	367	4.780,0
<i>India</i>							
<b>Japan</b>	6	3	25,0	13,6	75	38	96,2
<i>Japan</i>							
<b>Kina</b>	214	109	-	105,9	430	220	76,4
<i>China</i>							
<b>Malezija</b>	-	-	-	-	-	-	-
<i>Malaysia</i>							
<b>Ostale zemlje</b>	275	141	87,9	261,9	840	429	77,1
<i>Other countries</i>							
<b>ZEM. OKEANIJE I POLAR. REGIONA</b>	86	44	226,3	277,4	158	81	145,0
<i>OCEANIA AND POLAR REGIONS</i>							
<b>AUSTRALIJA I NOVI ZELAND</b>	85	43	223,7	274,2	157	80	144,0
<i>AUSTRALIA AND NEW ZEALAND</i>							
<b>Australija</b>	85	43	223,7	274,2	157	80	144,0
<i>Australia</i>							
<b>Novi Zeland</b>	-	-	-	-	-	-	-
<i>New Zealand</i>							
<b>Ostale zemlje</b>	-	-	-	-	-	-	-
<i>Other countries</i>							
<b>OSTALE ZEMLJE OKEANIJE I POLARNOG REGIONA</b>	1	1	-	-	1	1	-
<i>OTHER COUNTRIES OF OCEANIA AND POLAR REGION</i>							
<b>Neraspoređeno</b>	5.262	2.690	83,4	7.853,7	15.377	7.862	10.460,5
<i>Unclassified</i>							

Izvor podataka: Uprava za indirektno/neizravno oporezivanje BiH posredovanjem Agencije za statistiku BiH.  
 Source of data: Indirect Taxation Authority of BiH through the medium of Agency for statistics of BiH.

**Prethodni podaci**  
*Previous data*

**UVOZ FEDERACIJE BOSNE I HERCEGOVINE PO ZEMLJAMA PREMA GEOGRAFSKIM ZONAMA**  
**IMPORTS OF FEDERATION OF BOSNIA AND HERZEGOVINA BY COUNTRIES BY GEOGRAPHIC ZONES**

	III 2010		III 2010 II 2010	III 2010 III 2009	I-III 2010		I-III 2010 I-III 2009
	000 KM	000 EUR			000 KM	000 EUR	
<b>UKUPNO</b>	738.685	377.684	123,7	107,7	1.813.949	927.457	95,7
<i>TOTAL</i>							
<b>ZEMLJE EU 27</b>	381.891	195.258	119,0	107,3	945.454	483.403	93,5
<i>EU 27 COUNTRIES</i>							
<b>Austrija</b>	25.267	12.919	126,2	115,3	62.586	32.000	98,7
<i>Austria</i>							
<b>Belgija</b>	6.150	3.144	161,4	111,7	13.243	6.771	96,5
<i>Belgium</i>							
<b>Bugarska</b>	1.992	1.018	116,4	129,2	6.839	3.497	87,6
<i>Bulgaria</i>							
<b>Češka</b>	27.884	14.257	142,7	203,4	57.633	29.467	155,1
<i>Czech Republic</i>							
<b>Kipar</b>	43	22	13,8	35,2	438	224	233,0
<i>Cyprus</i>							
<b>Danska</b>	2.209	1.129	129,5	146,3	4.937	2.524	84,5
<i>Denmark</i>							
<b>Estonija</b>	208	106	-	122,4	241	123	101,3
<i>Estonia</i>							
<b>Finska</b>	1.374	703	158,3	335,9	3.553	1.817	250,7
<i>Finland</i>							
<b>Francuska</b>	15.144	7.743	77,6	103,1	45.011	23.014	115,0
<i>France</i>							
<b>Grčka</b>	10.652	5.446	139,5	168,8	24.859	12.710	112,4
<i>Greece</i>							
<b>Irska</b>	3.192	1.632	135,9	121,3	7.537	3.854	112,0
<i>Ireland</i>							
<b>Italija</b>	67.357	34.439	125,4	87,5	164.005	83.854	83,6
<i>Italy</i>							
<b>Latvija (Letonija)</b>	10	5	9,6	-	143	73	317,8
<i>Latvia</i>							
<b>Litvanija</b>	144	74	100,0	202,8	346	177	113,4
<i>Lithuania</i>							
<b>Luksemburg</b>	961	491	568,6	84,1	1.336	683	23,9
<i>Luxembourg</i>							
<b>Mađarska</b>	20.979	10.726	93,1	120,3	64.390	32.922	95,0
<i>Hungary</i>							
<b>Malta</b>	14	7	700,0	-	18	9	450,0
<i>Malta</i>							
<b>Nizozemska (Holandija)</b>	9.198	4.703	122,0	101,0	22.254	11.378	84,7
<i>Netherlands</i>							
<b>Njemačka</b>	93.394	47.752	115,3	106,4	231.142	118.181	96,0
<i>Germany</i>							
<b>Poljska</b>	17.654	9.026	132,7	109,4	41.648	21.294	94,1
<i>Poland</i>							
<b>Portugal</b>	534	273	108,1	48,9	1.348	689	65,0
<i>Portugal</i>							
<b>Rumunija</b>	6.432	3.289	152,3	83,3	15.040	7.690	84,6
<i>Romania</i>							
<b>Slovačka</b>	4.429	2.265	113,0	92,2	12.106	6.190	84,9
<i>Slovakia</i>							
<b>Slovenija</b>	47.118	24.091	114,1	104,2	119.004	60.846	84,2
<i>Slovenia</i>							
<b>Španija</b>	8.298	4.243	115,5	77,0	19.955	10.203	75,9
<i>Spain</i>							

**UVOZ FEDERACIJE BOSNE I HERCEGOVINE PO ZEMLJAMA PREMA GEOGRAFSKIM ZONAMA (nastavak)**  
**IMPORTS OF FEDERATION OF BOSNIA AND HERZEGOVINA BY COUNTRIES BY GEOGRAPHIC ZONES (continued)**

	III 2010		III 2010	III 2010	I-III 2010		I-III 2010
	000 KM	000 EUR	II 2010	III 2009	000 KM	000 EUR	I-III 2009
<b>Švedska</b> <i>Sweden</i>	5.292	2.706	162,9	124,0	11.137	5.694	76,2
<b>Velika Britanija</b> <i>United Kingdom</i>	5.962	3.048	128,0	123,1	14.705	7.519	91,9
<b>ZEMLJE EFTE</b> <i>EFTA COUNTRIES</i>	6.330	3.236	94,8	136,7	16.687	8.532	131,2
<b>Island</b> <i>Iceland</i>	29	15	96,7	78,4	79	40	103,9
<b>Lihtenštajn</b> <i>Liechtenstein</i>	2	1	66,7	28,6	7	4	28,0
<b>Norveška</b> <i>Norway</i>	200	102	107,0	64,5	528	270	61,5
<b>Švicarska</b> <i>Switzerland</i>	6.099	3.118	94,5	142,6	16.073	8.218	136,7
<b>OSTALE EVROPSKE ZEMLJE</b> <i>OTHER EUROPEAN COUNTRIES</i>	232.667	118.961	122,8	103,9	573.158	293.051	95,0
<b>Albanija</b> <i>Albania</i>	190	97	169,6	760,0	566	289	332,9
<b>Crna Gora</b> <i>Montenegro</i>	1.150	588	74,1	150,5	3.189	1.631	130,1
<b>Hrvatska</b> <i>Croatia</i>	127.970	65.430	116,7	98,3	327.247	167.319	95,1
<b>Kosovo</b> <i>Kosovo</i>	983	503	164,9	642,5	1.687	863	249,2
<b>Makedonija BJR</b> <i>Macedonia FYR</i>	5.910	3.022	118,9	102,1	14.233	7.277	84,0
<b>Rusija</b> <i>Russian Federation</i>	26.440	13.519	115,6	117,3	67.933	34.734	104,0
<b>Srbija</b> <i>Serbia</i>	41.816	21.380	136,3	127,4	96.312	49.244	116,4
<b>Turska</b> <i>Turkey</i>	24.547	12.551	136,8	117,6	56.650	28.965	84,8
<b>Ostale zemlje</b> <i>Other countries</i>	3.661	1.872	356,8	34,1	5.341	2.731	22,5
<b>AFRIKA</b> <i>AFRICA</i>	3.874	1.981	288,9	121,1	6.036	3.086	86,9
<b>ZEMLJE SJEVERNE AFRIKE</b> <i>NORTH AFRICA</i>	1.264	646	162,3	103,7	2.570	1.314	89,5
<b>OSTALE AFRIČKE ZEMLJE</b> <i>OTHER AFRICAN COUNTRIES</i>	2.610	1.334	464,4	131,8	3.466	1.772	85,1
<b>AMERIKA</b> <i>AMERICA</i>	42.746	21.856	154,9	116,8	107.907	55.172	111,1
<b>ZEMLJE SJEVERNE AMERIKE</b> <i>NORTH AMERICA</i>	32.524	16.629	196,1	139,7	75.385	38.544	128,3
<b>Kanada</b> <i>Canada</i>	1.088	556	106,1	92,7	2.795	1.429	120,3
<b>SAD</b> <i>USA</i>	31.436	16.073	202,1	142,2	72.590	37.115	128,6
<b>Ostale zemlje</b> <i>Other countries</i>	-	-	-	-	-	-	-
<b>ZEMLJE CENT. AMERIKE I KARIBA</b> <i>CENTR. AMERICA AND CARIBBEAN</i>	775	396	107,5	72,5	2.155	1.102	107,6
<b>ZEMLJE JUŽNE AMERIKE</b> <i>SOUTH AMERICA</i>	9.447	4.830	91,8	77,1	30.367	15.526	83,6

**UVOZ FEDERACIJE BOSNE I HERCEGOVINE PO ZEMLJAMA PREMA GEOGRAFSKIM ZONAMA (nastavak)**  
**IMPORTS OF FEDERATION OF BOSNIA AND HERZEGOVINA BY COUNTRIES BY GEOGRAPHIC ZONES (continued)**

	III 2010		III 2010 II 2010	III 2010 III 2009	I-III 2010		I-III 2010 I-III 2009
	000 KM	000 EUR			000 KM	000 EUR	
<b>AZIJA</b>	70.961	36.282	139,4	117,4	164.235	83.972	101,4
<i>ASIA</i>							
<b>ZEMLJE BLISKOG I SREDNJEG ISTOKA</b>	1.258	643	147,3	107,5	3.510	1.795	77,6
<i>NEAR AND MIDDLE EASTERN COUNTRIES</i>							
<b>OSTALE ZEMLJE AZIJE</b>	69.703	35.639	139,3	117,6	160.725	82.177	102,1
<i>OTHER ASIAN COUNTRIES</i>							
<b>Indija</b>	3.260	1.667	153,0	97,7	7.358	3.762	96,5
<i>India</i>							
<b>Japan</b>	5.845	2.989	156,2	160,5	13.464	6.884	115,9
<i>Japan</i>							
<b>Kina</b>	46.673	23.864	148,7	115,4	100.563	51.417	97,1
<i>China</i>							
<b>Malezija</b>	896	458	72,4	76,6	2.549	1.303	81,1
<i>Malaysia</i>							
<b>Ostale zemlje</b>	13.029	6.662	112,9	121,6	36.791	18.811	116,6
<i>Other countries</i>							
<b>ZEM. OKEANIJE I POLAR. REGIONA</b>	207	106	148,9	19,4	459	235	17,3
<i>OCEANIA AND POLAR REGIONS</i>							
<b>AUSTRALIJA I NOVI ZELAND</b>	207	106	165,6	19,4	445	228	16,8
<i>AUSTRALIA AND NEW ZEALAND</i>							
<b>Australija</b>	183	94	152,5	56,1	410	210	25,0
<i>Australia</i>							
<b>Novi Zeland</b>	24	12	480,0	3,2	31	16	3,1
<i>New Zealand</i>							
<b>Ostale zemlje</b>	-	-	-	-	4	2	-
<i>Other countries</i>							
<b>OSTALE ZEMLJE OKEANIJE I POLARNOG REGIONA</b>	-	-	-	-	14	7	280,0
<i>OTHER COUNTRIES OF OCEANIA AND POLAR REGION</i>							
<b>Neraspoređeno</b>	9	5	450,0	6,4	13	7	5,3
<i>Unclassified</i>							

**Izvor podataka: Uprava za indirektno/neizravno oporezivanje BiH posredovanjem Agencije za statistiku BiH.**  
*Source of data: Indirect Taxation Authority of BiH through the medium of Agency for statistics of BiH.*

**Prethodni podaci**  
*Previous data*



**IZVOZ I UVOZ PO STATISTIČKIM PROCEDURAMA**  
**EXPORTS & IMPORTS ACCORDING TO STATISTICAL PROCEDURES**

	I-III 2010	
	000 KM	Struktura u % Structure in %
<b>UKUPAN IZVOZ</b>	1.013.312	100,0
<i>TOTAL EXPORTS</i>		
1 <b>Redovan/Redovit izvoz</b>	521.226	51,4
<i>Normal exports</i>		
2 <b>Izvoz nakon unutrašnje obrade</b>	490.592	48,4
<i>Exports after inward processing</i>		
3 <b>Izvoz na vanjsku obradu</b>	1.494	0,1
<i>Exports for outward processing</i>		
<b>UKUPAN UVOZ</b>	1.813.949	100,0
<i>TOTAL IMPORTS</i>		
1 <b>Redovan/Redovit uvoz</b>	1.544.161	85,1
<i>Normal imports</i>		
2 <b>Uvoz na unutrašnju obradu</b>	266.661	14,7
<i>Imports for inward processing</i>		
3 <b>Uvoz nakon vanjske obrade</b>	3.128	0,2
<i>Imports after outward processing</i>		

	I-III 2010	
	000 EUR	Struktura u % Structure in %
<b>UKUPAN IZVOZ</b>	518.098	100,0
<i>TOTAL EXPORTS</i>		
1 <b>Redovan/Redovit izvoz</b>	266.499	51,4
<i>Normal exports</i>		
2 <b>Izvoz nakon unutrašnje obrade</b>	250.836	48,4
<i>Exports after inward processing</i>		
3 <b>Izvoz na vanjsku obradu</b>	764	0,1
<i>Exports for outward processing</i>		
<b>UKUPAN UVOZ</b>	927.458	100,0
<i>TOTAL IMPORTS</i>		
1 <b>Redovan/Redovit uvoz</b>	789.517	85,1
<i>Normal imports</i>		
3 <b>Uvoz na unutrašnju obradu</b>	136.342	14,7
<i>Imports for inward processing</i>		
5 <b>Uvoz nakon vanjske obrade</b>	1.599	0,2
<i>Imports after outward processing</i>		

**Izvor podataka: Uprava za indirektno/neizravno oporezivanje BiH posredovanjem Agencije za statistiku BiH.**  
*Source of data: Indirect Taxation Authority of BiH through the medium of Agency for statistics of BiH.*

**Prethodni podaci**  
*Previous data*

**TURIZAM**  
*TOURISM*

**KAPACITETI, DOLASCI I NOĆENJA TURISTA**  
*CAPACITIES, TOURISTS ARRIVALS AND NIGHTS*

	DOLASCI TURISTA <i>TOURIST ARRIVALS</i>				NOĆENJA TURISTA <i>TOURIST NIGHTS</i>			
	III 2010	Index	I - III 2010	Index	III 2010	Index	I - III 2010	Index
		III 2010 III 2009		I - III 2010 I - III 2009		III 2010 III 2009		I - III 2010 I - III 2009
<b>UKUPNO</b> <i>TOTAL</i>	<b>24.927</b>	<b>110,1</b>	<b>61.539</b>	<b>109,4</b>	<b>45.475</b>	<b>107,7</b>	<b>112.021</b>	<b>102,5</b>
<b>Domaći</b> <i>Domestic</i>	10.258	103,5	27.415	105,4	16.469	105,6	44.505	100,0
<b>Strani</b> <i>Foreign</i>	14.669	115,2	34.124	112,8	29.006	108,9	67.516	104,3
<b>BROJ LEŽAJA</b> <i>NUMBER OF BEDS</i>	15.511	103,1						

**DOLASCI I NOĆENJA TURISTA PREMA VRSTAMA OBJEKATA**  
*TOURISTS ARRIVALS AND TOURISTS NIGHTS TYPE OF ACCOMODATION*

	DOLASCI TURISTA <i>TOURIST ARRIVALS</i>				NOĆENJA TURISTA <i>TOURIST NIGHTS</i>			
	III 2010	Index	I - III 2010	Index	III 2010	Index	I - III 2010	Index
		III 2010 III 2009		I - III 2010 I - III 2009		III 2010 III 2009		I - III 2010 I - III 2009
<b>UKUPNO</b> <i>TOTAL</i>	<b>24.927</b>	<b>110,1</b>	<b>61.539</b>	<b>109,4</b>	<b>45.475</b>	<b>107,7</b>	<b>112.021</b>	<b>102,5</b>
<b>Hoteli</b> <i>Hotels</i>	21.744	112,5	52.705	109,4	40.187	109,9	97.615	102,9
<b>Moteli</b> <i>Motels</i>	1.899	97,7	4.759	109,1	2.790	98,8	6.893	102,3
<b>Pansioni i prenoćišta</b> <i>Boarding - houses and hostels</i>	604	98,1	1.640	96,1	1.331	102,7	2.972	82,3
<b>Domaćinstva/Kućanstva (privatne sobe)</b> <i>Housekeeping facilities (private rooms)</i>	172	46,5	579	65,5	255	34,0	831	53,9
<b>Ostalo</b> <i>Other</i>	508	127,3	1.856	162,5	912	112,9	3.710	149,7
<b>DOMAĆI</b> <i>DOMESTIC</i>	10.258	103,5	27.415	105,4	16.469	105,6	44.505	100,0
<b>Hoteli</b> <i>Hotels</i>	8.104	104,4	21.199	102,8	13.309	106,2	35.563	98,3
<b>Moteli</b> <i>Motels</i>	1.376	101,7	3.437	120,6	1.933	110,8	4.666	121,5
<b>Pansioni i prenoćišta</b> <i>Boarding - houses and hostels</i>	301	92,3	1.040	94,5	576	89,7	1.637	77,8
<b>Domaćinstva/Kućanstva (privatne sobe)</b> <i>Housekeeping facilities (private rooms)</i>	148	63,8	444	72,8	164	59,2	510	74,1
<b>Ostalo</b> <i>Other</i>	329	138,2	1.295	153,4	487	121,8	2.129	127,0
<b>STRANI</b> <i>FOREIGN</i>	14.669	115,2	34.124	112,8	29.006	108,9	67.516	104,3
<b>Hoteli</b> <i>Hotels</i>	13.640	118,0	31.506	114,4	26.878	111,9	62.052	105,7
<b>Moteli</b> <i>Motels</i>	523	88,6	1.322	87,3	857	79,3	2.227	76,8
<b>Pansioni i prenoćišta</b> <i>Boarding - houses and hostels</i>	303	104,5	600	99,2	755	115,4	1.335	88,8
<b>Domaćinstva/Kućanstva (privatne sobe)</b> <i>Housekeeping facilities (private rooms)</i>	24	17,4	135	49,3	91	19,3	321	37,6
<b>Ostalo</b> <i>Other</i>	179	111,2	561	188,3	425	104,2	1.581	196,9

**DOLASCI I NOĆENJA TURISTA PO ZEMLJAMA PREBIVALIŠTA**  
**TOURIST ARRIVALS AND NIGHTS BY COUNTRY OF RESIDENCE**

	DOLASCI TURISTA TOURIST ARRIVALS				NOĆENJA TURISTA TOURIST NIGHTS			
	III 2010	Index III 2010 III 2009	I - III 2010	Index I - III 2010 I - III 2009	III 2010	Index III 2010 III 2009	I - III 2010	Index I - III 2010 I - III 2009
<b>DOMAĆI</b> <i>DOMESTIC</i>	10.258	103,5	27.415	105,4	16.469	105,6	44.505	100,0
<b>STRANI</b> <i>FOREIGN</i>	14.669	115,2	34.124	112,8	29.006	108,9	67.516	104,3
<b>Austrija</b> <i>Austria</i>	786	125,0	1.819	117,5	1.257	123,4	2.846	113,7
<b>Belgija</b> <i>Belgium</i>	119	53,1	247	85,5	263	70,5	562	115,4
<b>Danska</b> <i>Denmark</i>	51	92,7	128	94,8	92	84,4	262	89,1
<b>Finska</b> <i>Finland</i>	52	102,0	87	88,8	119	95,2	203	87,9
<b>Francuska</b> <i>France</i>	224	66,7	428	77,3	499	76,1	910	65,0
<b>Grčka</b> <i>Greece</i>	46	61,3	112	80,6	94	50,5	210	63,4
<b>Holandija / Nizozemska</b> <i>Netherlands</i>	265	139,5	478	121,3	584	148,6	1.010	124,5
<b>Irska</b> <i>Ireland</i>	44	110,0	110	127,9	101	92,7	257	119,0
<b>Italija</b> <i>Italy</i>	744	154,7	1.648	146,6	1.458	140,6	3.461	147,1
<b>Luksemburg</b> <i>Luxsemburg</i>	15	46,9	30	39,0	35	58,3	64	46,7
<b>Njemačka</b> <i>Germany</i>	761	106,4	1.854	101,9	1.649	91,1	4.075	88,0
<b>Portugal / Portugalija</b> <i>Portugal</i>	57	178,1	81	165,3	284	216,8	319	192,2
<b>Španija / Španjolska</b> <i>Spain</i>	145	75,9	354	86,8	318	74,8	780	84,6
<b>Švedska</b> <i>Sweden</i>	169	133,1	369	122,2	410	129,3	898	110,9
<b>Velika Britanija</b> <i>Great Britain</i>	287	107,1	612	111,7	600	80,9	1.274	89,8
<b>Island</b> <i>Iceland</i>	4	133,3	18	450,0	4	133,3	40	571,4
<b>Norveška</b> <i>Norway</i>	120	115,4	221	108,9	253	116,1	580	142,2
<b>Švajcarska / Švicarska</b> <i>Switzerland</i>	106	134,2	262	130,3	251	164,1	609	142,6
<b>Češka</b> <i>Czech Republic</i>	144	111,6	324	108,0	299	96,8	712	99,4
<b>Mađarska</b> <i>Hungary</i>	216	108,0	564	145,0	422	104,5	1.272	149,8
<b>Poljska</b> <i>Poland</i>	139	85,8	305	97,8	226	36,7	661	62,8
<b>Rumunija / Rumunjska</b> <i>Romania</i>	235	297,5	339	172,1	934	373,6	1.205	200,2
<b>Slovačka</b> <i>Slovakia</i>	97	134,7	165	123,1	171	86,4	326	99,4
<b>Slovenija</b> <i>Slovenia</i>	1.436	103,7	3.900	109,6	2.186	85,3	6.390	94,0
<b>Albanija</b> <i>Albania</i>	1.081	427,3	1.549	490,2	1.862	462,0	2.751	501,1

**DOLASCI I NOĆENJA TURISTA PO ZEMLJAMA PREBIVALIŠTA (nastavak)**  
**TOURIST ARRIVALS AND NIGHTS BY COUNTRY OF RESIDENCE (continued)**

	DOLASCI TURISTA TOURIST ARRIVALS				NOĆENJA TURISTA TOURIST NIGHTS			
	III 2010	Index III 2010 III 2009	I - III 2010	Index I - III 2010 I - III 2009	III 2010	Index III 2010 III 2009	I - III 2010	Index I - III 2010 I - III 2009
<b>Bugarska</b>	101	118,8	265	148,0	268	67,5	693	107,4
<i>Bulgaria</i>								
<b>Hrvatska</b>	2.987	92,8	8.564	95,2	4.802	86,9	15.292	87,6
<i>Croatia</i>								
<b>Srbija</b>	1.281	91,7	3.103	101,5	2.155	86,0	5.085	88,8
<i>Serbia</i>								
<b>Crna Gora</b>	251	70,5	737	96,2	532	100,8	1.280	100,5
<i>Monte Negro</i>								
<b>Makedonija</b>	338	143,8	607	106,1	764	155,9	1.332	113,3
<i>Macedonia</i>								
<b>Rusija</b>	44	133,3	133	146,2	107	87,7	289	107,0
<i>Russia</i>								
<b>Turska</b>	616	116,9	1.498	118,1	1.322	86,7	3.093	85,2
<i>Turkey</i>								
<b>Ostale evropske / europske zemlje</b>	281	228,5	459	230,7	716	257,6	1.094	222,8
<i>Other European countries</i>								
<b>Izrael</b>	55	203,7	88	191,3	89	171,2	153	177,9
<i>Israel</i>								
<b>Japan</b>	219	228,1	296	193,5	363	229,7	497	186,1
<i>Japan</i>								
<b>Kanada</b>	113	148,7	177	127,3	248	127,8	401	112,0
<i>Canada</i>								
<b>Kina</b>	9	69,2	87	248,6	66	194,1	216	280,5
<i>China</i>								
<b>SAD</b>	599	169,7	1.166	141,5	2.096	172,4	3.966	164,6
<i>USA</i>								
<b>Saudijska Arabija</b>	14	233,3	25	178,6	22	55,0	48	90,6
<i>Saudi Arabia</i>								
<b>Australija</b>	37	154,2	111	137,0	52	118,2	204	107,4
<i>Australia</i>								
<b>Novi Zeland</b>	11	122,2	17	85,0	12	70,6	21	33,9
<i>New Zealand</i>								
<b>Egipat</b>	10	90,9	21	87,5	26	113,0	52	130,0
<i>Egypt</i>								
<b>Iran</b>	11	122,2	21	233,3	11	55,0	51	255,0
<i>Iran</i>								
<b>Ostale vanevropske zemlje</b>	349	153,7	745	128,2	984	114,0	2.072	99,7
<i>Other non European countries</i>								

**Napomena: Prethodni podaci**

*Note: Preliminary data*

**ZAPOSLENOST, NEZAPOSLENOST I PLAĆA**  
**EMPLOYMENT, UNEMPLOYMENT AND WAGE**

**ZAPOSLENOST PO PODRUČJIMA I OBLASTIMA KD**  
**EMPLOYMENT BY THE CEA**

	Broj zaposlenih <sup>1)</sup>			Index	
	Number of employed persons <sup>1)</sup>			III 2010	III 2010
	Ø 2009	II 2010	III 2010	Ø 2009	II 2010
<b>UKUPNO</b>	<b>426.556</b>	<b>423.557</b>	<b>422.950</b>	<b>99,2</b>	<b>99,9</b>
<i>Total</i>					
<b>A Poljoprivreda, lov i šumarstvo</b>	<b>9.364</b>	<b>8.964</b>	<b>9.009</b>	<b>96,2</b>	<b>100,5</b>
<i>Agriculture, hunting and forestry</i>					
<b>01 Poljoprivreda, lov i odgovarajuće uslužne djelatnosti</b>	<b>4.132</b>	<b>4.050</b>	<b>4.042</b>	<b>97,8</b>	<b>99,8</b>
<i>Agriculture, hunting and related service activities</i>					
<b>02 Šumarstvo i iskorišćavanje šuma</b>	<b>5.232</b>	<b>4.914</b>	<b>4.967</b>	<b>94,9</b>	<b>101,1</b>
<i>Forestry, logging and related service activities</i>					
<b>B Ribarstvo</b>	<b>172</b>	<b>185</b>	<b>174</b>	<b>101,2</b>	<b>94,1</b>
<i>Fishing</i>					
<b>05 Ribolov, uzgoj ribe i pripadajuće uslužne djelatnosti</b>	<b>172</b>	<b>185</b>	<b>174</b>	<b>101,2</b>	<b>94,1</b>
<i>Fishing, fish farming and related service activities</i>					
<b>C Vađenje ruda i kamena</b>	<b>14.990</b>	<b>14.678</b>	<b>14.676</b>	<b>97,9</b>	<b>100,0</b>
<i>Mining and quarrying</i>					
<b>10 Vađenje ugljena i lignita; treseta</b>	<b>12.229</b>	<b>12.151</b>	<b>12.144</b>	<b>99,3</b>	<b>99,9</b>
<i>Mining of coal and lignite; extraction of peat</i>					
<b>13 Vađenje ruda metala</b>	<b>351</b>	<b>335</b>	<b>336</b>	<b>95,7</b>	<b>100,3</b>
<i>Mining of metal ores</i>					
<b>14 Vađenje ostalih ruda i kamena</b>	<b>2.410</b>	<b>2.192</b>	<b>2.196</b>	<b>91,1</b>	<b>100,2</b>
<i>Other mining and quarrying</i>					
<b>D Prerađivačka industrija</b>	<b>82.010</b>	<b>80.434</b>	<b>79.853</b>	<b>97,4</b>	<b>99,3</b>
<i>Manufacturing industry</i>					
<b>15 Proizvodnja prehrambenih proizvoda i pića</b>	<b>13.474</b>	<b>13.754</b>	<b>13.650</b>	<b>101,3</b>	<b>99,2</b>
<i>Manufacture of food products and beverages</i>					
<b>16 Proizvodnja duhanskih proizvoda</b>	<b>584</b>	<b>552</b>	<b>537</b>	<b>92,0</b>	<b>97,3</b>
<i>Manufacture of tobacco products</i>					
<b>17 Proizvodnja tekstila</b>	<b>4.583</b>	<b>4.585</b>	<b>4.458</b>	<b>97,3</b>	<b>97,2</b>
<i>Manufacture of textiles</i>					
<b>18 Proizvodnja odjevnih predmeta, dorada i bojenje krzna</b>	<b>6.515</b>	<b>6.480</b>	<b>6.282</b>	<b>96,4</b>	<b>96,9</b>
<i>Manufacture of wearing apparel; dressing and dyeing of fur</i>					
<b>19 Štavljenje i obrada kože</b>	<b>5.973</b>	<b>6.358</b>	<b>6.337</b>	<b>106,1</b>	<b>99,7</b>
<i>Tanning and dressing of leather</i>					
<b>20 Prerada drveta/drva i proizvodnja proizvoda od drveta/drva i pluta osim namještaja</b>	<b>7.052</b>	<b>5.896</b>	<b>5.925</b>	<b>84,0</b>	<b>100,5</b>
<i>Mfr. of wood and of products of wood and cork, except furniture</i>					
<b>21 Proizvodnja celuloze, papira i proizvoda od papira</b>	<b>1.280</b>	<b>1.222</b>	<b>1.215</b>	<b>94,9</b>	<b>99,4</b>
<i>Manufacture of pulp, paper and paper products</i>					
<b>22 Izdavačka djelatnost, štampanje/tiskanje i umnožavanje</b>	<b>2.763</b>	<b>2.377</b>	<b>2.423</b>	<b>87,7</b>	<b>101,9</b>
<i>Publishing, printing and reproductions of recorded media</i>					
<b>23 Proizvodnja koksa, derivata nafte i nuklearnog goriva</b>	<b>1.161</b>	<b>950</b>	<b>953</b>	<b>82,1</b>	<b>100,3</b>
<i>Manufacture of coke, refined petrol products and nuclear fuel</i>					
<b>24 Proizvodnja kemikalija i kemijskih proizvoda</b>	<b>3.173</b>	<b>3.064</b>	<b>3.071</b>	<b>96,8</b>	<b>100,2</b>
<i>Manufacture of chemicals and chemical products</i>					
<b>25 Proizvodnja proizvoda od gume i plastičnih masa</b>	<b>2.605</b>	<b>2.607</b>	<b>2.612</b>	<b>100,3</b>	<b>100,2</b>
<i>Manufacture of rubber and plastic products</i>					
<b>26 Proizvodnja ostalih proizvoda od nemetalnih minerala</b>	<b>4.489</b>	<b>4.193</b>	<b>4.205</b>	<b>93,7</b>	<b>100,3</b>
<i>Manufacture of other non-metallic mineral products</i>					
<b>27 Proizvodnja baznih/bazičnih metala</b>	<b>3.561</b>	<b>3.603</b>	<b>3.631</b>	<b>102,0</b>	<b>100,8</b>
<i>Manufacture of basic metals</i>					
<b>28 Proizvodnja metal. proizvoda, osim mašina/strojeva i opreme</b>	<b>10.722</b>	<b>11.049</b>	<b>10.873</b>	<b>101,4</b>	<b>98,4</b>
<i>Mfr. of fabricated metal products, except machinery and equipment</i>					

**ZAPOSLENOST PO PODRUČJIMA I OBLASTIMA KD (nastavak)**  
**EMPLOYMENT BY THE CEA (continued)**

	Broj zaposlenih <sup>1)</sup>			Index	
	Number of employed persons <sup>1)</sup>			III 2010 Ø 2009	III 2010 II 2010
	Ø 2009	II 2010	III 2010		
29 <b>Proizvodnja mašina/strojeva i uređaja d.n.</b> <i>Manufacture of machinery and equipment, n.e.c.</i>	4.130	3.864	3.868	93,7	100,1
30 <b>Proizvodnja kancelar. mašina/strojeva i računara/računala</b> <i>Manufacture of office machinery and computers</i>	558	437	430	77,1	98,4
31 <b>Proizvodnja električnih mašina/strojeva i aparata,d.n.</b> <i>Manufacture of electrical machinery&amp;apparatus n.e.c.</i>	1.395	1.489	1.479	106,0	99,3
32 <b>Proizvodnja radio, televizijske i komunik. opreme i aparata</b> <i>Manufacture of radio, television and comm. equip. and appar.</i>	60	61	59	98,3	96,7
33 <b>Proizvodnja medicinskih, preciznih i optičkih instrumenata, satova</b> <i>Manufacture of medical, precision and optical instruments, watches and clocks</i>	583	592	598	102,6	101,0
34 <b>Proizvodnja motornih vozila, prikolica i poluprikolica</b> <i>Manufacture of motor vehicles, trailers and semi-trailers</i>	1.676	1.820	1.837	109,6	100,9
35 <b>Proizvodnja ostalih prijevoznih sredstava</b> <i>Manufacture of other transport equipment</i>	285	252	261	91,6	103,6
36 <b>Proizvodnja namještaja, ostala prerađivačka industrija, d.n.</b> <i>Manufacture of furniture, manufacturing n.e.c.</i>	4.927	4.738	4.651	94,4	98,2
37 <b>Reciklaža</b> <i>Recycling</i>	461	491	498	108,0	101,4
<b>E Proizvodnja i snabdijevanje/Opskrba električnom energijom, gasom/plinom i vodom</b> <i>Electricity, gas and water supply</i>	<b>13.191</b>	<b>13.241</b>	<b>13.292</b>	<b>100,8</b>	<b>100,4</b>
40 <b>Proizvodnja i snabdijevanje/opskrba električnom energijom gasom/plinom, parom i toplom vodom</b> <i>Electricity, gas, steam and hot water supply</i>	8.900	8.962	9.021	101,4	100,7
41 <b>Sakupljanje, prečišćavanje i distribucija vode</b> <i>Collection, purification and distribution of water</i>	4.291	4.279	4.271	99,5	99,8
<b>F Građevinarstvo</b> <i>Construction</i>	<b>26.134</b>	<b>24.763</b>	<b>24.457</b>	<b>93,6</b>	<b>98,8</b>
45 <b>Građevinarstvo</b> <i>Construction</i>	26.134	24.763	24.457	93,6	98,8
<b>G Trgovina na veliko i trgovina na malo; popravak motornih vozila, motocikala i predmeta za vlastitu upot./upor. i dom./kuć.</b> <i>Wholesale and retail trade; repair of motor vehicles</i>	<b>76.809</b>	<b>76.206</b>	<b>76.331</b>	<b>99,4</b>	<b>100,2</b>
50 <b>Trgovina, održavanje i popravak motornih vozila i motocikala; trgovina na malo gorivima i mazivima</b> <i>Sale, repair etc. motors; fuel</i>	7.865	7.848	7.842	99,7	99,9
51 <b>Trgovina na veliko i posredovanje u trgovini, osim trgovine motornim vozilima i motociklima</b> <i>Wholesale and commision except motors</i>	30.860	30.886	31.402	101,8	101,7
52 <b>Trgovina na malo, osim trgovine motornim vozilima i motociklima; popravak predmeta za vlastitu upotrebu/uporabu i domaćinstva/kućanstva</b> <i>Retail, except motors; repair goods</i>	38.084	37.472	37.087	97,4	99,0
<b>H Ugostiteljstvo</b> <i>Catering trades</i>	<b>17.848</b>	<b>17.076</b>	<b>16.821</b>	<b>94,2</b>	<b>98,5</b>
55 <b>Ugostiteljstvo</b> <i>Catering trades</i>	17.848	17.076	16.821	94,2	98,5
<b>I Prijevoz, skladištenje i komunikacije</b> <i>Transport, storage and communication</i>	<b>28.631</b>	<b>28.103</b>	<b>28.257</b>	<b>98,7</b>	<b>100,5</b>
60 <b>Kopneni prijevoz; cjevovodni transport</b> <i>Land transport, transport via pipelines</i>	17.446	17.240	17.210	98,6	99,8

**ZAPOSLENOST PO PODRUČJIMA I OBLASTIMA KD (nastavak)**  
**EMPLOYMENT BY THE CEA (continued)**

	Broj zaposlenih <sup>1)</sup>			Index	
	Number of employed persons <sup>1)</sup>			III 2010	III 2010
	Ø 2009	II 2010	III 2010	Ø 2009	II 2010
62 Zračni saobraćaj/prijevoz <i>Air transport</i>	134	153	153	114,2	100,0
63 Prateće i pomoćne djelatnosti u prijevozu; djelatnost putničkih agencija <i>Supporting and auxiliary transport, travel agencies</i>	2.393	2.342	2.360	98,6	100,8
64 Pošta i telekomunikacije <i>Post and telecommunications</i>	8.658	8.368	8.534	98,6	102,0
<b>J Finansijsko/Financijsko posredovanje</b> <i>Financial intermediation</i>	<b>10.310</b>	<b>10.575</b>	<b>10.565</b>	<b>102,5</b>	<b>99,9</b>
65 Finansijsko/Financijsko posredovanje, osim osiguranja i penzijskih/mirovinskih fondova <i>Financial intermed., except insurance and pension funding</i>	7.905	7.988	7.892	99,8	98,8
66 Osiguranje i penzijski/mirovinski fondovi, osim obaveznog/obveznog socijalnog osiguranja <i>Insurance and pension funding, except compulsory social security</i>	2.127	2.245	2.331	109,6	103,8
67 Pomoćne djelatnosti u finansijskom/financijskom posredovanju <i>Activities auxiliary to financial intermediation</i>	278	342	342	123,0	100,0
<b>K Poslovanje nekretninama, iznajmljivanje i poslovne djelatnosti</b> <i>Real estate, renting and business activities</i>	<b>15.791</b>	<b>16.044</b>	<b>15.813</b>	<b>100,1</b>	<b>98,6</b>
70 Poslovanje nekretninama <i>Real estate activities</i>	998	1.128	1.107	110,9	98,1
71 Iznajmljivanje mašina i opreme, bez rukovaoca i iznajmljivanje predmeta za ličnu/osobnu upotrebu/ uporabu i domaćinstvo/kućanstvo <i>Renting of machinery and equipment without operator</i>	418	311	301	72,0	96,8
72 Računarske i srodne djelatnosti <i>Computer and related activities</i>	1.593	1.701	1.705	107,0	100,2
73 Istraživanje i razvoj <i>Research and development</i>	942	870	850	90,2	97,7
74 Ostale poslovne djelatnosti <i>Other business activities</i>	11.840	12.034	11.850	100,1	98,5
<b>L Državna uprava i odbrana/obrana; obavezno/obvezno socijalno osiguranje</b> <i>Public administration and defence; compulsory social security</i>	<b>46.138</b>	<b>46.549</b>	<b>46.678</b>	<b>101,2</b>	<b>100,3</b>
75 Državna uprava i odbrana/obrana; obavezno/obvezno socijalno osiguranje <i>Public administration and defence; compulsory social security</i>	46.138	46.549	46.678	101,2	100,3
<b>M Obrazovanje</b> <i>Education</i>	<b>36.446</b>	<b>37.086</b>	<b>37.388</b>	<b>102,6</b>	<b>100,8</b>
80 Obrazovanje <i>Education</i>	36.446	37.086	37.388	102,6	100,8
<b>N Zdravstveni i socijalni rad</b> <i>Health and social work</i>	<b>28.846</b>	<b>29.127</b>	<b>29.134</b>	<b>101,0</b>	<b>100,0</b>
85 Zdravstveni i socijalni rad <i>Health and social work</i>	28.846	29.127	29.134	101,0	100,0
<b>O Ostale javne komunalne, društvene i vlastite uslužne djelat.</b> <i>Other community, social and personal service activities</i>	<b>16.439</b>	<b>16.547</b>	<b>16.546</b>	<b>100,7</b>	<b>100,0</b>
90 Uklanjanje otpadnih voda, odvoz smeća, sanitarne i sl. djelatnosti <i>Sewage and refuse disposal, sanitation and similar activities</i>	2.946	2.948	2.975	101,0	100,9
91 Djelatnost organizacija na bazi učlanjenja <i>Activities of membership organizations</i>	725	727	708	97,7	97,4
92 Rekreativne, sportske i kulturne djelatnosti <i>Recreational, sporting and cultural activities</i>	7.555	7.867	7.723	102,2	98,2

**ZAPOSLENOST PO PODRUČJIMA I OBLASTIMA KD (nastavak)**  
**EMPLOYMENT BY THE CEA (continued)**

	Broj zaposlenih <sup>1)</sup>			Index	
	Number of employed persons <sup>1)</sup>			III 2010	III 2010
	9 2009	II 2010	III 2010	9 2009	II 2010
93 Ostale uslužne djelatnosti <i>Other service activities</i>	5.213	5.005	5.140	98,6	102,7
P Djelatnosti domaćinstava/kućanstava <i>Activities of households</i>	8	6	6	75,0	100,0
95 Djelatnosti domaćinstava/kućanstava kao poslodavca osoblju za održavanje kućanstva <i>Activities of households as employers of household staff to maintain</i>	8	6	6	75,0	100,0
Q Eksteritorijalne organizacije i tijela <i>Extra-teritorial organizations bodies</i>	892	790	786	88,1	99,5
99 Eksteritorijalne organizacije i tijela <i>Extra-teritorial organizations bodies</i>	892	790	786	88,1	99,5
00 Neraspoređeno po djelatnostima KD <i>Unclassified according to activities KD</i>	2.537	3.183	3.164	124,7	99,4

**REGISTRIRANA NEZAPOSLENOST - Kvalifikaciona struktura**  
**UNEMPLOYMENT - Qualification structure**

mart/ožujak 2010.godine -March 2010.

	UKUPNO <sup>2)</sup>	Žena
	TOTAL <sup>2)</sup>	Female
<b>UKUPNO</b>	<b>358.487</b>	<b>183.232</b>
<b>TOTAL</b>		
Stručne osobe ukupno/ <i>Expertly persons</i>	<b>227.867</b>	<b>114.393</b>
KV <i>Skilled workers</i>	125.284	51.790
VKV <i>Highly skilled workers</i>	2.243	279
SSS <i>Intermediate specialist's training</i>	83.268	51.261
VŠS <i>Advanced specialist's training</i>	4.426	2.883
VSS <i>University - level specialist's training</i>	12.646	8.180
Nestručne osobe ukupno/ <i>Unskillful persons</i>	<b>130.620</b>	<b>68.839</b>
NKV <i>Not qualified workers</i>	118.564	63.631
PKV <i>Semi - skilled workers</i>	11.205	4.426
NSS <i>Lower skilled workers</i>	851	782

<sup>1)</sup> Ukupna zaposlenost na teritoriji Federacije Bosne i Hercegovine obuhvaća zaposlene u poslovnim subjektima (pravnim osobama), obrtu i slobodnim profesijama, odbrani/obrani i policiji.

<sup>1)</sup> Data on persons in employment on territory Federation of Bosnia and Herzegovina include employment in all legal entities, employment in crafts and trades and free lanches and employment in defence and police.

<sup>2)</sup> Podaci o registriranoj nezaposlenosti odnose se na ukupan broj nezaposlenih osoba koje se vode u evidencijama pripadajućih službi Federalnog zavoda za zapošljavanje.

<sup>2)</sup> The data on unemployment refer to unemployed persons registered with the employment service (registered unemployment).



**ZAPOSLENOST, NEZAPOSLENOST I PLAĆE PO MJESECIMA**  
**EMPLOYMENT, UNEMPLOYMENT AND WAGES BY MONTHS**

		<b>Neto plaća u KM</b> <i>Net wage in KM</i>	<b>Bruto plaća u KM</b> <i>Gross wage in KM</i>	<b>Zaposleni</b> <i>Employment</i>	<b>Nezaposleni</b> <i>Unemployment</i>
⊖ 2000		412,72	606,94	410.808	259.702
⊖ 2001		443,26	651,85	407.199	267.783
⊖ 2002		482,71	709,86	394.132	282.473
⊖ 2003		524,18	770,85	387.381	297.328
⊖ 2004		533,52	784,58	388.310	315.847
⊖ 2005		557,55	819,93	388.418	338.270
⊖ 2006		603,21	887,07	389.601	355.102
⊖ 2007		662,10	973,68	413.676	370.459
⊖ 2008		751,30	1104,85	430.745	345.381
⊖ 2009		792,08	1203,55	426.556	347.146
<b>2009.</b>	<b>I</b>	790,55	1197,55	428.688	342.174
	<b>II</b>	785,21	1192,42	428.765	343.402
	<b>III</b>	795,20	1208,02	427.060	343.317
	<b>IV</b>	797,97	1213,11	426.926	343.451
	<b>V</b>	792,26	1203,85	426.624	341.911
	<b>VI</b>	792,88	1205,08	427.057	344.025
	<b>VII</b>	792,94	1204,86	425.702	347.701
	<b>VIII</b>	782,76	1188,96	423.876	350.410
	<b>IX</b>	784,86	1194,67	425.933	350.772
	<b>X</b>	789,63	1199,46	425.873	351.444
	<b>XI</b>	793,11	1206,20	425.978	352.563
	<b>XII</b>	807,67	1228,52	426.197	354.577
<b>2010.</b>	<b>I</b>	793,94	1206,82	424.160	357.664
	<b>II</b>	786,33	1194,32	423.557	358.410
	<b>III</b>	809,05	1230,68	422.950	358.487

**PROSJEČNA NETO I BRUTO PLAĆA PO PODRUČJIMA I OBLASTIMA KD**  
**AVERAGE NET AND GROSS WAGE BY THE CEA**

	KM						
	Neto plaća <sup>1)</sup> Net wage <sup>1)</sup>		Index neto plaće Index net wage		Bruto plaća Gross wage	Index bruto plaće Index gross wage	
	Ø 2009	III 2010	III 2010 Ø 2009	III 2010 II 2010	III 2010	III 2010 Ø 2009	III 2010 II 2010
<b>UKUPNO</b> <i>Total</i>	<b>792,08</b>	<b>809,05</b>	<b>102,1</b>	<b>102,9</b>	<b>1.230,68</b>	<b>102,3</b>	<b>103,0</b>
<b>A Poljoprivreda, lov i šumarstvo</b> <i>Agriculture, hunting and forestry</i>	<b>681,33</b>	<b>704,52</b>	<b>103,4</b>	<b>106,4</b>	<b>1.052,21</b>	<b>103,5</b>	<b>106,8</b>
01 <b>Poljoprivreda, lov i pripadajuće uslužne djelatnosti</b> <i>Agriculture, hunting and related service activities</i>	575,54	606,58	105,4	100,6	911,10	105,6	100,6
02 <b>Šumarstvo i iskorišćavanje šuma</b> <i>Forestry, logging and related service activities</i>	715,70	735,44	102,8	108,0	1.096,76	102,9	108,5
<b>B Ribarstvo</b> <i>Fishing</i>	<b>533,01</b>	<b>572,85</b>	<b>107,5</b>	<b>113,0</b>	<b>847,97</b>	<b>107,3</b>	<b>113,5</b>
05 <b>Ribolov, uzgoj ribe i pripadajuće uslužne djelatnosti</b> <i>Fishing, fish farming and related service activities</i>	533,01	572,85	107,5	113,0	847,97	107,3	113,5
<b>C Vađenje ruda i kamena</b> <i>Mining and quarrying</i>	<b>777,78</b>	<b>790,60</b>	<b>101,6</b>	<b>100,9</b>	<b>1.180,09</b>	<b>101,6</b>	<b>101,2</b>
10 <b>Vađenje ugljena i lignita; treseta</b> <i>Mining of coal and lignite; extraction of peat</i>	810,94	813,98	100,4	100,1	1.214,00	100,4	100,5
13 <b>Vađenje ruda metala</b> <i>Mining of metal ores</i>	587,38	720,70	122,7	117,0	1.119,30	121,9	116,5
14 <b>Vađenje ostalih ruda i kamena</b> <i>Other mining and quarrying</i>	617,05	652,42	105,7	104,4	973,08	105,5	104,7
<b>D Prerađivačka industrija</b> <i>Manufacturing industry</i>	<b>558,61</b>	<b>571,24</b>	<b>102,3</b>	<b>103,1</b>	<b>850,77</b>	<b>102,4</b>	<b>103,3</b>
15 <b>Proizvodnja prehrambenih proizvoda i pića</b> <i>Manufacture of food products and beverages</i>	591,41	581,42	98,3	101,8	872,75	98,3	101,9
16 <b>Proizvodnja duhanskih proizvoda</b> <i>Manufacture of tobacco products</i>	1.681,81	1.489,24	88,5	115,6	2.321,69	88,4	117,1
17 <b>Proizvodnja tekstila</b> <i>Manufacture of textiles</i>	380,03	387,03	101,8	102,2	562,62	102,3	103,5
18 <b>Proizvodnja odjevnih predmeta, dorada i bojenje krzna</b> <i>Manufacture of wearing apparel; dressing and dyeing of fur</i>	337,51	359,35	106,5	100,6	510,00	107,2	101,7
19 <b>Štavljenje i obrada kože</b> <i>Tanning and dressing of leather</i>	346,07	352,66	101,9	104,4	471,63	101,6	103,8
20 <b>Prerada drveta/drva i proizvodnja proizvoda od drveta/drva i pluta, osim namještaja</b> <i>Mfr. of wood and of products of wood and cork, except furniture</i>	408,57	420,70	103,0	101,1	618,03	103,0	101,1
21 <b>Proizvodnja celuloze, papira i proizvoda od papira</b> <i>Manufacture of pulp, paper and paper products</i>	585,90	606,44	103,5	109,1	905,21	103,5	109,4
22 <b>Izdavačka djelatnost, štampanje/tiskanje i umnožavanje</b> <i>Publishing, printing and reproductions of recorded media</i>	715,46	672,95	94,1	101,2	1.024,67	93,8	101,2
23 <b>Proizvodnja koksa, derivata nafte i nuklearnog goriva</b> <i>Manufacture of coke, refined petrol.products and nuclear fuel</i>	746,29	779,48	104,4	97,0	1.171,72	104,5	96,8
24 <b>Proizvodnja kemikalija i kemijskih proizvoda</b> <i>Manufacture of chemicals and chemical products</i>	757,96	777,70	102,6	102,7	1.181,24	102,8	102,7
25 <b>Proizvodnja proizvoda od gume i plastičnih masa</b> <i>Manufacture of rubber and plastic products</i>	539,62	555,32	102,9	104,4	831,78	103,2	104,6

**PROSJEČNA NETO I BRUTO PLAĆA PO PODRUČJIMA I OBLASTIMA KD (nastavak)**  
**AVERAGE NET AND GROSS WAGE BY THE CEA (continued)**

	<b>KM</b>						
	<b>Neto plaća<sup>1)</sup></b> <i>Net wage<sup>1)</sup></i>		<b>Index neto plaće</b> <i>Index net wage</i>		<b>Bruto plaća</b> <i>Gross wage</i>	<b>Index bruto plaće</b> <i>Index gross wage</i>	
	<b>0 2009</b>	<b>III 2010</b>	<b>III 2010</b> <b>0 2009</b>	<b>III 2010</b> <b>II 2010</b>	<b>III 2010</b>	<b>III 2010</b> <b>0 2009</b>	<b>III 2010</b> <b>II 2010</b>
<b>26</b> <b>Proizvodnja ostalih proizvoda od nemetalnih minerala</b> <i>Manufacture of other non-metallic mineral products</i>	679,26	657,97	96,9	100,8	988,46	97,0	101,2
<b>27</b> <b>Proizvodnja baznih/bazičnih metala</b> <i>Manufacture of basic metals</i>	933,51	1.004,74	107,6	107,6	1.534,94	108,0	107,8
<b>28</b> <b>Proizvodnja metalnih proizvoda, osim mašina/strojeva i opreme</b> <i>Mfr. of fabricated metal products, except machinery and equipment</i>	594,53	610,45	102,7	104,0	910,32	102,8	104,2
<b>29</b> <b>Proizvodnja mašina/strojeva i uređaja d.n.</b> <i>Manufacture of machinery and equipment, n.e.c.</i>	512,59	557,08	108,7	107,0	834,41	108,5	106,9
<b>30</b> <b>Proizvodnja kancelarijskih mašina/strojeva i računara/računala</b> <i>Manufacture of office machinery and computers</i>	857,79	1.052,49	122,7	101,3	1.633,32	123,6	101,2
<b>31</b> <b>Proizvodnja električnih mašina/strojeva i aparata,d.n.</b> <i>Manufacture of electrical machinery and apparatus n.e.c.</i>	594,26	595,65	100,2	99,5	893,93	100,6	99,2
<b>32</b> <b>opreme i aparata</b> <i>Manufacture of radio, television and comm. equip. and appar.</i>	955,05	1.734,18	181,6	104,9	2.727,11	185,5	105,1
<b>33</b> <b>Proizvodnja medicinskih, preciznih i optičkih instrumenata, satova</b> <i>Manufacture of medical, precision and optical instruments, watches and clocks</i>	569,31	594,29	104,4	102,7	892,96	104,6	102,6
<b>34</b> <b>Proizvodnja motornih vozila, prikolica i poluprikolica</b> <i>Manufacture of motor vehicles, trailers and semi-trailers</i>	627,75	659,35	105,0	102,9	993,38	105,7	103,0
<b>35</b> <b>Proizvodnja ostalih prijevoznih sredstava</b> <i>Manufacture of other transport equipment</i>	564,00	582,00	103,2	98,2	866,75	102,3	98,2
<b>36</b> <b>Proizvodnja namještaja, ostala prerađivačka industrija, d.n.</b> <i>Manufacture of furniture, manufacturing n.e.c.</i>	453,73	465,10	102,5	99,9	686,93	102,7	99,9
<b>37</b> <b>Reciklaža</b> <i>Recycling</i>	529,82	603,21	113,9	101,9	900,67	114,5	102,1
<b>E</b> <b>Proizvodnja i snabdijevanje/Opskrba električnom energijom, gasom/plinom i vodom</b> <i>Electricity, gas and water supply</i>	<b>1237,23</b>	<b>1.272,25</b>	<b>102,8</b>	<b>108,1</b>	<b>1.960,90</b>	<b>103,1</b>	<b>108,5</b>
<b>40</b> <b>Proizvodnja i snabdijevanje/opskrba električnom energijom gasom/plinom, parom i toplom vodom</b> <i>Electricity, gas, steam and hot water supply</i>	1447,07	1.487,56	102,8	109,8	2.304,55	103,1	110,2
<b>41</b> <b>Sakupljanje, prečišćavanje i distribucija vode</b> <i>Collection, purification and distribution of water</i>	799,00	820,76	102,7	102,2	1.240,29	102,9	102,3
<b>F</b> <b>Građevinarstvo</b> <i>Construction</i>	<b>508,72</b>	<b>519,34</b>	<b>102,1</b>	<b>101,2</b>	<b>771,49</b>	<b>102,2</b>	<b>101,3</b>
<b>45</b> <b>Građevinarstvo</b> <i>Construction</i>	508,72	519,34	102,1	101,2	771,49	102,2	101,3
<b>G</b> <b>Trgovina na veliko i trgovina na malo; popravak motornih vozila, motocikala i predmeta za vlastitu upot./upor. i dom./kuć.</b> <i>Wholesale and retail trade; repair of motor vehicles</i>	<b>537,44</b>	<b>560,61</b>	<b>104,3</b>	<b>101,7</b>	<b>842,50</b>	<b>104,5</b>	<b>101,7</b>

PROSJEČNA NETO I BRUTO PLAĆA PO PODRUČJIMA I OBLASTIMA KD (nastavak)  
AVERAGE NET AND GROSS WAGE BY THE CEA (continued)

	KM						
	Neto plaća <sup>1)</sup> Net wage <sup>1)</sup>		Index neto plaće Index net wage		Bruto plaća Gross wage	Index bruto plaće Index gross wage	
	Ø 2009	III 2010	III 2010 Ø 2009	III 2010 II 2010	III 2010	III 2010 Ø 2009	III 2010 II 2010
50 Trgovina, održavanje i popravak motornih vozila i motocikala; trgovina na malo gorivima i mazivima <i>Sale, repair etc. motors; fuel</i>	596,85	614,02	102,9	102,9	923,75	102,8	102,7
51 Trgovina na veliko i posredovanje u trgovini, osim trgovine motornim vozilima i motociklima <i>Wholesale and commission except motors</i>	542,92	565,25	104,1	101,3	850,40	104,3	101,5
52 Trgovina na malo, osim trgovine motornim vozilima i motociklima; popravak predmeta za vlastitu upotrebu/uporabu i domaćinstva/kućanstva <i>Retail, except motors; repair goods</i>	512,40	539,32	105,3	101,8	809,00	105,4	101,8
<b>H Ugotiteljstvo</b> <i>Catering trades</i>	<b>534,65</b>	<b>528,70</b>	<b>98,9</b>	<b>99,4</b>	<b>788,27</b>	<b>98,8</b>	<b>99,1</b>
55 Ugotiteljstvo <i>Catering trades</i>	534,65	528,70	98,9	99,4	788,27	98,8	99,1
<b>I Prijevoz, skladištenje i komunikacije</b> <i>Transport, storage and communication</i>	<b>960,16</b>	<b>969,22</b>	<b>100,9</b>	<b>103,6</b>	<b>1.481,97</b>	<b>101,0</b>	<b>103,6</b>
60 Kopneni prijevoz; cjevovodni transport <i>Land transport, transport via pipelines</i>	698,73	727,59	104,1	100,9	1.094,11	104,2	100,7
62 Zračni prijevoz <i>Air transport</i>	1451,56	1.452,35	100,1	100,0	2.265,60	100,0	100,0
63 Prateće i pomoćne djelatnosti u prijevozu; djelatnost putničkih agencija <i>Supporting and auxiliary transport, travel agencies</i>	951,69	954,97	100,3	101,3	1.465,05	100,2	101,2
64 Pošta i telekomunikacije <i>Post and telecommunications</i>	1329,74	1.304,79	98,1	105,7	2.019,43	98,2	106,0
<b>J Finansijsko/Financijsko posredovanje</b> <i>Financial intermediation</i>	<b>1.266,05</b>	<b>1.279,11</b>	<b>101,0</b>	<b>102,9</b>	<b>1.989,37</b>	<b>100,6</b>	<b>102,9</b>
65 Finansijsko/Financijsko posredovanje, osim osiguranja i penzijskih/mirovinskih fondova <i>Financial intermed., except insurance and pension funding</i>	1.332,99	1.359,78	102,0	104,1	2.119,89	101,6	104,2
66 Osiguranje i penzijski/mirovinski fondovi, osim obaveznog/obveznog socijalnog osiguranja <i>Insurance and pension funding, except compulsory social security</i>	1.007,90	990,38	98,3	98,5	1.522,22	98,0	98,3
67 Pomoćne djelatnosti u finansijskom/financijskom posredovanju <i>Activities auxiliary to financial intermediation</i>	1.469,51	1.610,68	109,6	87,6	2.523,86	110,0	87,3
<b>K Poslovanje nekretninama, iznajmljivanje i poslovne djelatnosti</b> <i>Real estate, renting and business activities</i>	<b>785,11</b>	<b>779,26</b>	<b>99,3</b>	<b>99,4</b>	<b>1.192,52</b>	<b>99,5</b>	<b>99,5</b>
70 Poslovanje nekretninama <i>Real estate activities</i>	780,01	855,46	109,7	100,8	1.308,77	110,9	100,9
71 Iznajmljivanje mašina i opreme, bez rukovaoca i iznajmljivanje predmeta za ličnu/osobnu upotrebu/uporabu i domaćinstvo/kućanstvo <i>Renting of machinery and equipment without operator</i>	709,40	678,35	95,6	104,7	1.031,79	94,8	104,1
72 Računarske i srodne djelatnosti <i>Computer and related activities</i>	1.152,38	1.025,49	89,0	91,7	1.588,15	88,6	91,4
73 Istraživanje i razvoj <i>Research and development</i>	855,78	876,60	102,4	97,5	1.334,55	102,6	97,4

**PROSJEČNA NETO I BRUTO PLAĆA PO PODRUČJIMA I OBLASTIMA KD (nastavak)**  
**AVERAGE NET AND GROSS WAGE BY THE CEA (continued)**

	KM						
	Neto plaća <sup>1)</sup> Net wage <sup>1)</sup>		Index neto plaće Index net wage		Bruto plaća Gross wage	Index bruto plaće Index gross wage	
	9 2009	III 2010	III 2010 9 2009	III 2010 II 2010	III 2010	III 2010 9 2009	III 2010 II 2010
74 <b>Ostale poslovne djelatnosti</b> <i>Other business activities</i>	749,02	739,56	98,7	100,7	1.131,10	99,0	101,0
<b>L Državna uprava i odbrana/obrana; obavezno/obvezno socijalno osiguranje</b> <i>Public administration and defence; compulsory social security</i>	<b>1.123,52</b>	<b>1.120,60</b>	<b>99,7</b>	<b>100,8</b>	<b>1.722,62</b>	<b>99,8</b>	<b>100,8</b>
75 <b>Državna uprava i odbrana/obrana; obavezno/obvezno socijalno osiguranje</b> <i>Public administration and defence; compulsory social security</i>	1.123,52	1.120,60	99,7	100,8	1.722,62	99,8	100,8
<b>M Obrazovanje</b> <i>Education</i>	<b>826,60</b>	<b>834,14</b>	<b>100,9</b>	<b>99,8</b>	<b>1.276,61</b>	<b>101,1</b>	<b>99,8</b>
80 <b>Obrazovanje</b> <i>Education</i>	826,60	834,14	100,9	99,8	1.276,61	101,1	99,8
<b>N Zdravstveni i socijalni rad</b> <i>Health and social work</i>	<b>978,24</b>	<b>1.015,94</b>	<b>103,9</b>	<b>109,2</b>	<b>1.561,28</b>	<b>104,1</b>	<b>109,7</b>
85 <b>Zdravstveni i socijalni rad</b> <i>Health and social work</i>	978,24	1.015,94	103,9	109,2	1.561,28	104,1	109,7
<b>O Ostale javne komunalne, društvene i vlastite uslužne djelatnosti</b> <i>Other community, social and personal service activities</i>	<b>759,96</b>	<b>777,59</b>	<b>102,3</b>	<b>101,4</b>	<b>1.181,51</b>	<b>102,5</b>	<b>101,4</b>
90 <b>Uklanjanje otpadnih voda, odvoz smeća, sanitarne i sl. djelatnosti</b> <i>Sewage and refuse disposal, sanitation and similar activities</i>	728,01	751,66	103,2	101,9	1.129,30	103,5	102,0
91 <b>Djelatnost organizacija na bazi učlanjenja</b> <i>Activities of membership organizations</i>	1.128,00	1.114,03	98,8	101,4	1.715,76	98,7	101,4
92 <b>Rekreativne, sportske i kulturne djelatnosti</b> <i>Recreational, sporting and cultural activities</i>	725,53	745,54	102,8	101,2	1.135,25	102,9	101,3
93 <b>Ostale uslužne djelatnosti</b> <i>Other service activities</i>	878,01	874,03	99,5	100,5	1.335,34	99,6	100,5

**PROSJEČNE ISPLAĆENE NAKNADE ZA TOPLI OBROK I PRIJEVOZ, mart/ožujak 2010**  
*AVERAGE PAID OF BONUS FOR WORKER'S MEAL, WORKER'S TRANSPORT, March 2010*

Topli obrok, KM <i>Worker's meal, KM</i>	Prijevoz, KM <i>Worker's transport, KM</i>
200,61	68,31

**ZAPOSLENOST, NETO I BRUTO PLAĆA PO KANTONIMA**  
*EMPLOYMENT, NET AND GROSS WAGE ACCORDING TO CANTONS*

	Broj zaposlenih <sup>2)</sup> <i>Number of employed persons</i>		Index III 2010 II 2010	Neto plaća u KM <i>Net wage in KM</i>		Index III 2010 II 2010	Bruto plaća u KM <i>Gross wage in KM</i>		Index III 2010 II 2010
	II 2010	III 2010		II 2010	III 2010		II 2010	III 2010	
FEDERACIJA BIH	423.557	422.950	99,9	786,33	809,05	102,9	1.194,32	1.230,68	103,0
Unsko - sanski kanton	32.108	31.905	99,4	743,34	754,43	101,5	1.124,28	1.142,43	101,6
Kanton Posavski	4.999	5.037	100,8	682,44	699,11	102,4	1.030,18	1.057,36	102,6
Tuzlanski kanton	81.236	81.006	99,7	723,60	739,16	102,2	1.089,90	1.115,97	102,4
Zeničko - dobojski kanton	69.835	69.783	99,9	656,29	677,14	103,2	983,09	1.017,43	103,5
Bosansko - podrinski kanton	4.879	4.934	101,1	715,51	739,24	103,3	1.083,61	1.120,88	103,4
Srednjobosanski kanton	36.789	36.797	100,0	647,18	673,82	104,1	969,04	1.010,95	104,3
Hercegovačko neretvanski kanton	42.022	41.781	99,4	866,18	900,23	103,9	1.322,11	1.375,55	104,0
Zapadno- hercegovački kanton	15.006	14.853	99,0	722,32	760,62	105,3	1.094,43	1.154,25	105,5
Kanton Sarajevo	119.314	119.518	100,2	959,25	982,26	102,4	1.476,87	1.512,93	102,4
Kanton 10	9.369	9.336	99,6	747,46	784,56	105,0	1.129,06	1.187,57	105,2

**NAPOMENA:**

Stupanjem na snagu Zakona o porezu na dohodak, čija primjena teče od 01 .01. 2009.godine, prešlo se na novi, bruto sistem obračuna plaća u Federaciji BiH, prema kome bruto plaća obuhvaća: neto plaću, doprinose iz plaće i akontaciju poreza na dohodak, za razliku od bruto plaće iz ranijih godina u koju nije bio uključen porez na plaću.

**NOTICE:**

*Entering into force the new Tax Law since 01. January 2009., we started to calculate average gross wage in Federation B&H in different way than in previous period. According to the new Tax Law average gross wage is consisted of: net wage, income tax and contributions from gross wage. In previous period, tax on wage was not included in structure of gross wage.*

<sup>1)</sup> U obračun prosječne mjesečne isplaćene neto i bruto plaće uključene su plaće pravnih osoba koje su isplatile plaću za mjesec izvještavanja, a ne i obračunate a neisplaćene plaće.  
 U ovaj obračun nisu uključene plaće pripadnika odbrane/obrane kao ni plaće zaposlenih u obrtu i slobodnim profesijama.

<sup>1)</sup> *In calculation of average monthly net and gross earnings are included paid off earnings of legal entities. Earnings of people employed in defence, crafts and trades and free lanches, are not included in this calculation.*

<sup>2)</sup> Ukupna zaposlenost na teritoriji Federacije Bosne i Hercegovine obuhvaća zaposlene u poslovnim subjektima (pravnim osobama), obrtu i slobodnim profesijama, odbrani/obrani i policiji.  
 Broj zaposlenih u odbrani/obrani nije razvrstan po kantonima.

<sup>2)</sup> *Data on persons in employment on territory Federation of Bosnia and Herzegovina include employment in all legal entities, employment in crafts and trades and free lanches and employment in defence and police. Number of employees in defence is not classified by cantons.*

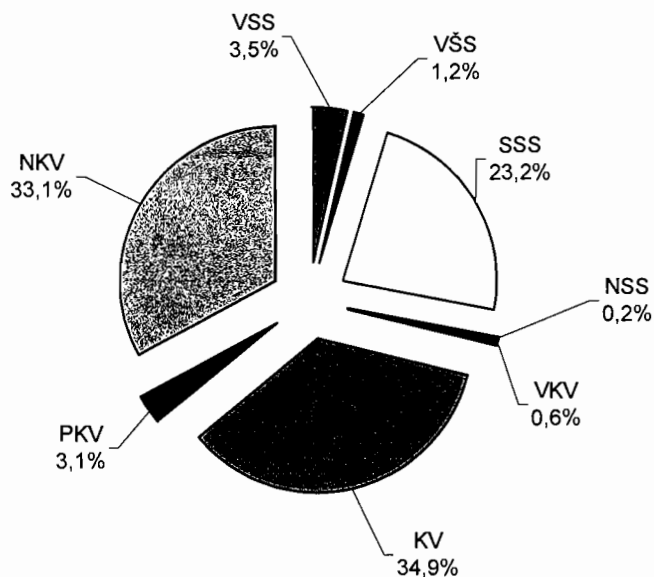
**PROSJEČNE PENZIJE/MIROVINE I BROJ ISPLAĆENIH PENZIJA/MIROVINA PO MJESECIMA**  
**AVERAGE PENSION AND NUMBER OF PAYMENT PENSION BY MONTHS**

	Prosječna penzija/mirovina u KM <i>Average pension in KM</i>	Ukupan broj isplaćenih penzija/mirovina <i>Total number of payment pension</i>
<b>2009.</b>		
I	347,72	343.708
II	349,13	344.124
III	348,43	345.786
IV	347,27	348.420
V	348,10	348.268
VI	347,79	349.818
VII	344,89	351.420
VIII	343,88	352.374
IX	343,68	353.423
X	342,15	354.620
XI	343,16	354.957
XII	342,90	356.063
<b>2010.</b>		
I	342,01	357.369
II	343,03	357.530
III	342,77	359.051

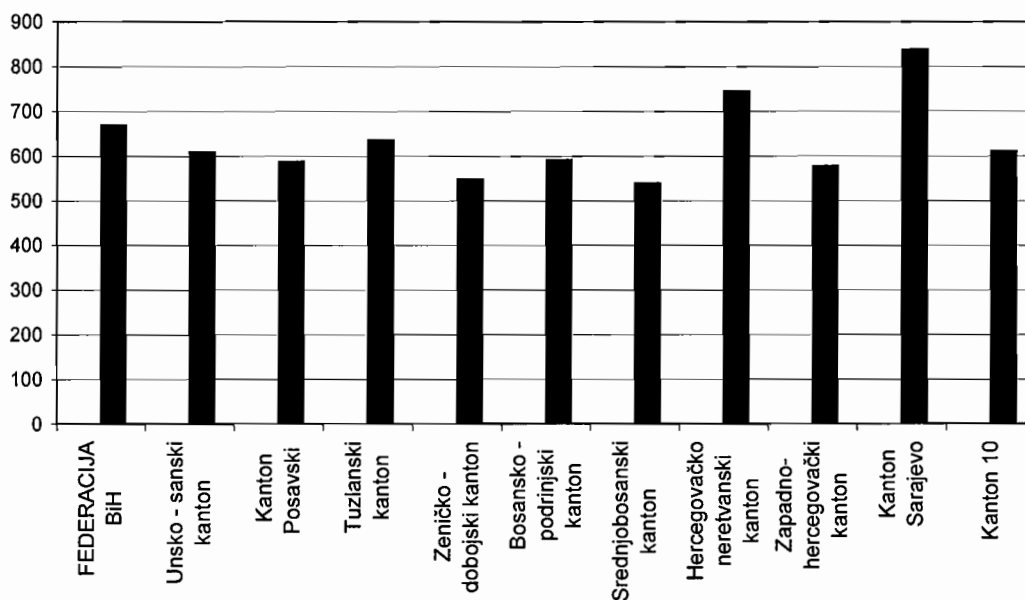
\* Podaci o penzijama/mirovinama preuzeti su od Federalnog zavoda PIO - MIO

\* Data picked up from Federal pension funds

**NEZAPOSLENE OSOBE PREMA STRUČNOJ SPREMI**  
**stanje, mart/ožujak 2010**  
**UNEMPLOYED PERSONS ACCORDING TO PROFESSIONAL ATTAINMENT**  
*situation, March 2010*



**NETO PLAĆA PO KANTONIMA, mart/ožujak 2010**  
**NET WAGE BY CANTONS, March 2010**





**CIJENE**  
*PRICES*

**INDEKSI CIJENA NA MALO**  
*RETAIL PRICE INDICES*

	<u>Q 2004</u> <u>Q 2003</u>	<u>Q 2005</u> <u>Q 2004</u>	<u>Q 2006</u> <u>Q 2005</u>	<u>Q 2007</u> <u>Q 2006</u>
<b>UKUPAN INDEKS</b> <i>TOTAL INDEX</i>	99,7	103,0	106,9	102,2
<b>Prehrambeni proizvodi</b> <i>Foodstuffs - total</i>	98,5	101,4	108,1	103,9
<b>Poljoprivredni proizvodi</b> <i>Agricultural products</i>	98,8	104,5	106,1	105,4
<b>Industrijski proizvodi</b> <i>Manufactured goods - total</i>	99,6	102,0	106,8	101,7
<b>Industrijski prehrambeni proizvodi</b> <i>Manufactured foodstuffs</i>	98,5	100,5	108,7	103,4
<b>Industrijski neprehrambeni proizvodi</b> <i>Manufactured nonfood products</i>	100,3	101,8	106,5	101,0
<b>Pića i duhan</b> <i>Beverages and tobacco</i>	98,7	110,1	101,5	101,2
<b>Pića</b> <i>Beverages</i>	97,3	99,9	102,9	102,3
<b>Duhan</b> <i>Tobacco</i>	100,0	120,4	100,0	100,0
<b>Usluge</b> <i>Services</i>	100,4	106,8	107,6	102,7

**INDEKSI TROŠKOVA ŽIVOTA**  
*COST OF LIVING INDICES*

	<u>Q 2004</u> <u>Q 2003</u>	<u>Q 2005</u> <u>Q 2004</u>	<u>Q 2006</u> <u>Q 2005</u>	<u>Q 2007</u> <u>Q 2006</u>
<b>UKUPAN INDEKS</b> <i>TOTAL INDEX</i>	100,0	102,9	106,0	101,5
<b>Ishrana/Prehrana</b> <i>Food</i>	99,5	101,7	107,5	102,9
<b>Duhan i piće</b> <i>Tobacco and beverages</i>	98,8	109,8	102,1	100,8
<b>Odjeća i obuća</b> <i>Apparel</i>	101,6	101,8	102,1	99,8
<b>Stanovanje</b> <i>Housing &amp; household operations</i>	100,0	100,6	106,9	100,4
<b>Stan</b> <i>Rent</i>	100,8	100,2	104,5	101,9
<b>Ogrijev i osvjetljenje/rasvjeta</b> <i>Fuel and lighting</i>	99,7	102,6	117,8	102,5
<b>Pokucstvo</b> <i>Household furnishings</i>	99,9	99,3	99,4	98,0
<b>Higijena i njega zdravlja</b> <i>Hygiene and health</i>	99,5	100,3	109,6	101,2
<b>Obrazovanje i kultura</b> <i>Education and culture</i>	100,1	100,1	102,0	100,6
<b>Transport, poštanske i telekomunikacijske usluge</b> <i>Transport, post &amp; telecomm. services</i>	101,5	109,0	107,9	101,8
<b>Robe</b> <i>Goods</i>	99,9	102,5	105,9	101,4
<b>Usluge</b> <i>Services</i>	100,6	105,1	106,9	102,4

**INDEKSI POTROŠAČKIH CIJENA BEZ PRIVREMENIH UMANJENJA CIJENA**  
**CONSUMER PRICE INDEX WITHOUT TEMPORARY REDUCTION OF PRICES**

(2005=100)

Godina	I	II	III	IV	V	VI	VII	VIII	IX	X	XI	XII
2005	99,2	99,5	100,1	99,3	99,1	99,4	99,7	99,3	100,0	101,2	101,5	101,8
2006	105,8	106,2	106,1	105,5	106,4	106,4	105,8	105,6	105,6	105,9	106,1	106,3
2007	106,9	107,1	107,2	106,8	107,1	106,6	106,3	106,8	107,8	109,5	110,8	112,2
2008	113,7	114,1	115,2	114,9	115,9	117,0	117,1	117,1	117,3	118,2	117,4	116,7
2009	116,6	116,7	116,5	115,3	115,2	115,2	115,6	115,4	115,4	116,1	116,2	116,3
2010	117,6	117,8	117,9	117,4								

**INDEKSI POTROŠAČKIH CIJENA BEZ PRIVREMENIH UMANJENJA CIJENA**  
**CONSUMER PRICE INDEX WITHOUT TEMPORARY REDUCTION OF PRICES**

(Prethodni mjesec=100)

(Previous month=100)

Godina	I	II	III	IV	V	VI	VII	VIII	IX	X	XI	XII
2005	-	100,3	100,6	99,2	99,8	100,3	100,3	99,7	100,6	101,3	100,3	100,3
2006	103,9	100,4	99,9	99,5	100,9	100,0	99,5	99,8	100,0	100,2	100,2	100,3
2007	100,5	100,2	100,1	99,6	100,3	99,5	99,8	100,5	100,9	101,5	101,2	101,3
2008	101,3	100,4	100,9	99,7	100,9	101,0	100,1	100,0	100,1	100,8	99,4	99,4
2009	99,9	100,1	99,9	99,0	99,9	100,0	100,3	99,9	99,9	100,6	100,1	100,1
2010	101,1	100,2	100,1	99,6								

**INDEKSI POTROŠAČKIH CIJENA BEZ PRIVREMENIH UMANJENJA CIJENA**  
**CONSUMER PRICE INDEX WITHOUT TEMPORARY REDUCTION OF PRICES**

(Isti mjesec prethodne godine=100)

(The same month previous year=100)

Godina	I	II	III	IV	V	VI	VII	VIII	IX	X	XI	XII
2006	106,6	106,6	106,0	106,3	107,4	107,1	106,2	106,4	105,7	104,6	104,5	104,5
2007	101,0	100,9	101,1	101,2	100,6	100,1	100,5	101,1	102,1	103,4	104,5	105,5
2008	106,4	106,6	107,4	107,6	108,3	109,8	110,2	109,6	108,7	108,0	106,0	104,0
2009	102,6	102,2	101,2	100,4	99,4	98,5	98,7	98,6	98,4	98,2	98,9	99,7
2010	100,9	101,0	101,2	101,8								

**INDEKSI POTROŠAČKIH CIJENA BEZ PRIVREMENIH UMANJENJA CIJENA**  
**CONSUMER PRICE INDEX WITHOUT TEMPORARY REDUCTION OF PRICES**

(Decembar prethodne godine=100)

(December previous year=100)

Godina	I	II	III	IV	V	VI	VII	VIII	IX	X	XI	XII
2006	103,9	104,3	104,2	103,6	104,6	104,5	104,0	103,8	103,8	104,0	104,2	104,5
2007	100,5	100,7	100,8	100,4	100,7	100,2	100,0	100,5	101,4	102,9	104,2	105,5
2008	101,3	101,7	102,6	102,4	103,3	104,3	104,4	104,4	104,5	105,3	104,7	104,0
2009	99,9	100,0	99,9	98,9	98,8	98,8	99,1	99,0	98,9	99,5	99,6	99,7
2010	101,1	101,3	101,4	101,0								

**INDEKSI POTROŠAČKIH CIJENA SA PRIVREMENIM UMANJENJIMA CIJENA**  
**CONSUMER PRICE INDEX WITH TEMPORARY REDUCTION OF PRICES**

(2005=100)

Godina	I	II	III	IV	V	VI	VII	VIII	IX	X	XI	XII
2005	99,2	99,5	100,1	99,3	99,1	99,4	99,7	99,3	100,0	101,2	101,5	101,8
2006	105,7	106,0	105,9	105,5	106,4	106,3	105,7	105,5	105,5	105,8	106,0	106,3
2007	106,7	106,9	107,0	106,7	107,0	106,5	106,2	106,7	107,7	109,4	110,8	112,2
2008	113,4	113,9	114,9	114,8	115,9	117,0	116,9	116,9	117,1	118,1	117,4	116,7
2009	116,3	116,4	116,3	115,2	115,2	115,2	115,4	115,2	115,2	116,0	116,1	116,3
2010	117,4	117,5	117,6	117,2								

**INDEKSI POTROŠAČKIH CIJENA SA PRIVREMENIM UMANJENJIMA CIJENA**  
**CONSUMER PRICE INDEX WITH TEMPORARY REDUCTION OF PRICES**

(Prethodni mjesec=100)

(Previous month=100)

Godina	I	II	III	IV	V	VI	VII	VIII	IX	X	XI	XII
2005	-	100,4	100,6	99,2	99,8	100,3	100,3	99,7	100,6	101,3	100,3	100,3
2006	103,8	100,3	99,9	99,5	100,9	99,9	99,4	99,8	100,0	100,3	100,2	100,3
2007	100,3	100,2	100,1	99,7	100,3	99,6	99,7	100,5	101,0	101,6	101,3	101,3
2008	101,1	100,4	101,0	99,9	100,9	101,0	100,0	99,9	100,2	100,9	99,4	99,4
2009	99,7	100,1	99,9	99,1	100,0	100,0	100,2	99,8	100,0	100,7	100,1	100,1
2010	101,0	100,1	100,1	99,7								

**INDEKSI POTROŠAČKIH CIJENA SA PRIVREMENIM UMANJENJIMA CIJENA**  
**CONSUMER PRICE INDEX WITH TEMPORARY REDUCTION OF PRICES**

(Isti mjesec prethodne godine=100)

(The same month previous year=100)

Godina	I	II	III	IV	V	VI	VII	VIII	IX	X	XI	XII
2006	106,5	106,5	105,9	106,2	107,4	107,0	106,0	106,2	105,5	104,5	104,5	104,5
2007	100,9	100,8	101,0	101,2	100,5	100,2	100,5	101,1	102,1	103,4	104,5	105,5
2008	106,3	106,5	107,4	107,6	108,3	109,8	110,1	109,5	108,7	107,9	105,9	104,0
2009	102,6	102,2	101,2	100,4	99,4	98,5	98,7	98,6	98,4	98,2	98,9	99,7
2010	101,0	101,0	101,1	101,7								

**INDEKSI POTROŠAČKIH CIJENA SA PRIVREMENIM UMANJENJIMA CIJENA**  
**CONSUMER PRICE INDEX WITH TEMPORARY REDUCTION OF PRICES**

(Decembar prethodne godine=100)

(December previous year=100)

Godina	I	II	III	IV	V	VI	VII	VIII	IX	X	XI	XII
2006	103,8	104,2	104,1	103,6	104,5	104,5	103,8	103,6	103,6	103,9	104,2	104,5
2007	100,3	100,5	100,6	100,3	100,6	100,2	99,8	100,3	101,3	102,9	104,2	105,5
2008	101,1	101,5	102,4	102,3	103,3	104,3	104,2	104,1	104,3	105,2	104,6	104,0
2009	99,7	99,8	99,7	98,8	98,8	98,8	98,9	98,7	98,7	99,4	99,5	99,7
2010	101,0	101,1	101,2	100,9								

**INDEKS POTROŠAČKIH CIJENA PREMA KLASIFIKACIJI**  
*THE CONSUMER PRICE INDEX ACCORDING*

COICOP	Odjeljak	<u>9 2006</u>	<u>9 2007</u>	<u>9 2008</u>	<u>9 2009</u>	<u>IV 2010</u>	<u>IV 2010</u>
		<u>9 2005</u>	<u>9 2006</u>	<u>9 2007</u>	<u>9 2008</u>	<u>III 2010</u>	<u>IV 2009</u>
<b>00</b>	<b>Ukupan Indeks</b>	<b>106,0</b>	<b>101,9</b>	<b>107,7</b>	<b>99,7</b>	<b>99,6</b>	<b>101,8</b>
<b>01</b>	<b>Hrana i bezalkoholna pića</b>	<b>107,8</b>	<b>103,6</b>	<b>113,0</b>	<b>99,9</b>	<b>100,3</b>	<b>97,3</b>
01.1	Hrana	108,5	103,8	114,1	99,6	100,3	97,2
01.2	Bezalkoholna pića	101,7	102,1	103,6	101,7	100,1	98,1
<b>02</b>	<b>Alkoholna pića i duhan</b>	<b>100,7</b>	<b>101,0</b>	<b>101,2</b>	<b>108,1</b>	<b>100,0</b>	<b>127,4</b>
02.1	Alkoholna pića	102,6	103,5	104,2	103,5	100,1	100,4
02.2	Duhan	100,0	100,0	100,0	110,0	100,0	139,4
<b>03</b>	<b>Odjeća i obuća</b>	<b>101,2</b>	<b>97,2</b>	<b>97,7</b>	<b>95,3</b>	<b>98,9</b>	<b>96,2</b>
03.1	Odjeća	102,2	98,1	98,5	96,6	99,2	96,7
03.2	Obuća	98,9	95,1	95,6	92,3	98,2	95,1
<b>04</b>	<b>Stanovanje, voda, električna energija, plin i drugi energenti</b>	<b>113,0</b>	<b>102,1</b>	<b>108,4</b>	<b>103,6</b>	<b>94,6</b>	<b>102,1</b>
04.1	Najamnina	100,0	100,0	101,4	103,5	100,0	100,0
04.3	Održavanje i popravka stana	107,0	102,2	106,9	105,0	100,1	100,6
04.4	Vodosnabdjevanje i različite komunalne usluge	109,0	103,9	113,2	101,8	100,0	108,3
04.5	Električna energija, plin i drugi energenti	115,4	101,9	108,2	103,8	92,9	101,3
<b>05</b>	<b>Namještaj, kućanski uređaji i redovno održavanje kuće</b>	<b>101,2</b>	<b>100,3</b>	<b>102,6</b>	<b>100,8</b>	<b>100,0</b>	<b>99,2</b>
05.1	Namještaj, pokućstvo, tepisi i ostale podne prostirke	99,8	100,2	101,8	100,2	99,9	98,3
05.2	Tekstilni proizvodi za kuću	99,8	100,0	100,3	100,3	100,0	100,2
05.3	Kućanski aparati	101,2	98,7	104,7	103,4	100,0	100,1
05.4	Stakleno i stolno posuđe	100,1	99,5	101,1	101,2	100,1	99,9
05.5	Alati i oprema za kuću i vrt	108,3	103,2	102,3	98,4	100,3	101,1
05.6	Dobra i usluge za redovno održavanje kuće	102,0	100,2	103,3	101,4	100,0	99,8
<b>06</b>	<b>Zdravstvo</b>	<b>110,3</b>	<b>100,2</b>	<b>99,0</b>	<b>100,5</b>	<b>99,3</b>	<b>100,8</b>
06.1	Medicinski proizvodi, pomagala i oprema	115,1	99,9	98,0	100,3	98,9	100,9
06.2	Zdravstvene usluge, osim bolničkih	107,7	101,8	101,5	101,7	100,0	101,4
06.3	Bolničke usluge	100,0	100,0	100,0	100,0	100,0	100,0
<b>07</b>	<b>Prevoz</b>	<b>105,3</b>	<b>100,5</b>	<b>110,0</b>	<b>90,1</b>	<b>101,3</b>	<b>111,9</b>
07.1	Prevozna sredstva	104,6	97,9	99,0	94,9	100,0	98,4
07.2	Upotreba prevoznih sredstava	105,2	101,0	111,8	87,1	101,7	117,3
07.3	Usluge prevoza	107,0	100,5	111,9	101,3	86,3	86,8

CIOCOP, april/travanj 2010.  
CIOCOP CLASSIFICATION, April 2010

<b>IV 2010</b> <b>XII 2009</b>	<b>I-IV 2010</b> <b>I-IV 2009</b>	<b>V 2009-IV 2010<sup>1)</sup></b> <b>V 2008-IV 2009</b>	<b>IV 2010</b> <b>Ø 2009</b>	<b>I-IV 2010</b> <b>Ø 2009</b>	<b>I-IV 2010</b> <b>XII 2009</b>	<i>Division</i>	<b>COICOP</b>
101,0	101,2	99,6	101,3	101,6	101,2	<b>Total Index</b>	<b>00</b>
101,0	96,8	97,6	99,0	98,8	100,7	<b>Food and non-acholic beverages</b>	<b>01</b>
101,1	96,6	97,3	99,1	98,8	100,8	<i>Food</i>	01.1
99,4	98,6	100,4	98,4	98,6	99,6	<i>Non-alcoholic drinks</i>	01.2
111,7	127,4	116,7	119,0	118,9	111,6	<b>Alcoholic beverages and tobacco</b>	<b>02</b>
100,4	100,3	101,7	100,2	100,0	100,2	<i>Alcoholic drinks</i>	02.1
115,9	139,4	123,2	126,5	126,5	115,8	<i>Tobacco</i>	02.2
98,7	95,8	95,3	96,7	97,6	99,5	<b>Clothing and footwear</b>	<b>03</b>
98,8	96,3	96,3	97,2	97,8	99,5	<i>Clothing</i>	03.1
98,4	94,3	92,8	95,7	96,9	99,6	<i>Footwear</i>	03.2
95,8	101,0	101,7	99,2	103,1	99,6	<b>Housing, water, electricity, gas and other fuels</b>	<b>04</b>
100,0	100,0	101,9	100,0	100,0	100,0	<i>Actual rentals for housing</i>	04.1
100,3	101,3	103,0	100,5	100,3	100,1	<i>Maintenance and repair of the dwelling</i>	04.3
109,9	104,3	101,6	108,5	104,5	105,9	<i>Water supply and miscellaneous services relating to the dwelling</i>	04.4
92,9	100,5	101,6	97,5	103,4	98,6	<i>Electricity, gas and other fuels</i>	04.5
100,2	99,2	99,6	99,8	99,9	100,3	<b>Furniture, household equipment and routine, maintenance of the house</b>	<b>05</b>
99,7	98,2	98,9	99,0	99,1	99,9	<i>Furniture and furnishings, carpets and other floor coverings</i>	05.1
100,2	100,1	100,2	100,1	100,1	100,2	<i>Household textiles</i>	05.2
99,9	100,9	101,5	100,5	100,5	99,9	<i>Household appliances</i>	05.3
100,3	99,7	100,3	100,0	99,9	100,2	<i>Glassware, tableware and household utensils</i>	05.4
101,4	98,7	97,7	100,4	100,0	100,9	<i>Tools and equipment for house and garden</i>	05.5
100,9	100,5	100,6	100,8	100,9	101,0	<i>Goods and services for routine household maintenance</i>	05.6
99,6	101,7	101,0	100,3	101,4	100,7	<b>Health</b>	<b>06</b>
99,1	102,4	101,3	100,2	101,8	100,7	<i>Medical products, appliances and equipment</i>	06.1
101,4	101,4	101,3	101,4	101,4	101,4	<i>Out-patient services</i>	06.2
100,0	100,0	100,0	100,0	100,0	100,0	<i>Hospital services</i>	06.3
102,8	109,3	96,0	106,6	105,3	101,5	<b>Transport</b>	<b>07</b>
100,6	98,1	95,8	99,0	99,0	100,6	<i>Purchase of vehicles</i>	07.1
103,7	114,0	95,5	109,5	107,6	101,9	<i>Operation of personal transport equipment</i>	07.2
86,5	95,7	97,6	86,2	96,5	96,8	<i>Transport services</i>	07.3

**INDEKS POTROŠAČKIH CIJENA PREMA KLASIFIKACIJI COICOP**  
*THE CONSUMER PRICE INDEX ACCORDING*

COICOP	Odjeljak	9 2006 9 2005	9 2007 9 2006	9 2008 9 2007	9 2009 9 2008	IV 2010 III 2010	IV 2010 IV 2009
<b>08</b>	<b>Komunikacije</b>	<b>110,3</b>	<b>102,3</b>	<b>103,8</b>	<b>100,7</b>	<b>100,0</b>	<b>106,3</b>
08.1	Poštanske usluge	111,0	120,0	100,2	100,0	100,0	100,0
08.2	Telefonska i telefaks oprema	95,1	88,1	91,5	92,2	99,6	95,2
08.3	Telefonske i telefaks usluge	111,1	102,6	104,4	101,0	100,0	106,8
<b>09</b>	<b>Rekreacija i kultura</b>	<b>103,6</b>	<b>103,1</b>	<b>104,9</b>	<b>104,0</b>	<b>100,1</b>	<b>101,1</b>
09.1	Audiovizuelna, foto i informatička oprema	97,3	95,8	102,7	104,3	100,4	98,9
09.2	Ostala trajna dobra za rekreaciju i kulturu	99,1	100,8	98,4	91,6	102,9	103,2
09.3	Ostala dobra za rekreaciju, vrt i kućni ljubimci	100,4	101,1	101,9	100,4	99,7	100,1
09.4	Usluge rekreacije i kulture	99,7	101,7	105,5	103,5	100,0	101,8
09.5	Knjige, novine i pisaci pribor	110,5	108,0	106,7	105,5	100,0	101,9
<b>10</b>	<b>Obrazovanje</b>	<b>100,9</b>	<b>103,7</b>	<b>101,9</b>	<b>98,7</b>	<b>100,0</b>	<b>100,5</b>
10.1	Predškolsko i osnovno školsko obrazovanje	100,0	104,5	113,5	104,8	100,0	100,0
10.3	Univerzitetsko obrazovanje	101,1	102,2	101,2	101,5	100,0	101,1
10.5	Obrazovanje nedefinisano po nivou	101,5	107,7	105,9	100,7	100,0	101,2
<b>11</b>	<b>Restorani i hoteli</b>	<b>104,3</b>	<b>104,2</b>	<b>109,1</b>	<b>106,0</b>	<b>100,3</b>	<b>102,5</b>
11.1	Usluge ishrane	103,0	103,1	110,0	106,7	100,4	101,2
11.2	Usluge smještaja	107,0	106,5	107,3	104,5	100,0	105,2
<b>12</b>	<b>Ostala dobra i usluge</b>	<b>101,3</b>	<b>100,4</b>	<b>103,0</b>	<b>101,6</b>	<b>100,0</b>	<b>100,6</b>
12.1	Lična njega	103,9	100,3	103,8	102,2	99,9	100,3
12.3	Lični predmeti n.d.k.	102,4	101,6	106,0	103,5	99,7	102,4
12.5	Osiguranje	94,0	100,4	100,3	100,0	100,0	100,0
12.7	Ostale usluge	105,1	100,6	103,1	101,3	101,1	101,6

<sup>(1)</sup> 12-mjesečni indeks koji pokazuje promjenu cijena posljednjih dvanaest mjeseci u odnosu na prethodnih dvanaest mjeseci.

*12- monthly index, which shows the change in price past twelve months compared to the previous twelve months.*

CIOCOP, april/travanj 2010. (nastavak)  
CIOCOP CLASSIFICATION, April 2010 (continued)

IV 2010 XII 2009	I-IV 2010 I-IV 2009	V 2009-IV 2010 <sup>1)</sup> V 2008-IV 2009	IV 2010 9 2009	I-IV 2010 9 2009	I-IV 2010 XII 2009	Division	COICOP
106,4	106,2	102,3	106,3	106,4	106,4	<b>Communications 08</b>	
100,0	100,0	100,0	100,0	100,0	100,0	Postal services	08.1
98,3	93,6	92,5	96,3	96,6	98,6	Telephone and telefax equipment	08.2
106,8	106,8	102,7	106,8	106,8	106,8	Telephone and telefax services	08.3
100,3	101,3	102,5	101,0	100,9	100,2	<b>Recreation and culture 09</b>	
100,3	99,9	102,7	99,9	99,6	99,9	Audio-visual, photographic and information processing equipment	09.1
102,9	99,0	94,1	101,7	99,5	100,7	Other major durables for recreation and culture	09.2
100,2	100,1	100,0	100,2	100,5	100,4	Other recreational items and equipment, gardens and pets	09.3
101,1	102,1	101,9	102,2	101,7	100,6	Recreational and cultural services	09.4
100,0	101,9	103,7	101,2	101,2	100,0	Newspapers, books and stationery	09.5
100,0	100,5	99,6	100,4	100,4	100,0	<b>Education 10</b>	
100,0	100,0	102,7	100,0	100,0	100,0	Pre-primary and primary education	10.1
100,0	101,1	101,1	100,9	100,9	100,0	High school and university education	10.3
100,0	101,2	100,7	101,1	101,1	100,0	Education not definable by level	10.5
100,3	102,2	104,1	101,7	101,5	100,1	<b>Restaurants and hotels 11</b>	
100,5	100,8	103,6	100,9	100,6	100,2	Catering services	11.1
100,0	105,2	105,1	103,4	103,4	100,0	Accommodation services	11.2
100,4	100,5	100,8	100,4	100,4	100,4	<b>Miscellaneous goods and services 12</b>	
100,3	100,6	100,9	100,3	100,5	100,5	Personal care	12.1
101,9	101,6	102,3	102,0	101,2	101,1	Personal effects n.e.c.	12.3
100,0	100,0	100,0	100,0	100,0	100,0	Insurance	12.5
101,1	100,8	100,8	101,4	100,5	100,3	Other services n.e.c.	12.7

**MJESEČNI INDEKSI POTROŠAČKIH CIJENA BEZ PRIVREMENIH UMANJENJA**  
**MONTHLY CONSUMER PRICE INDEX WITHOUT TEMPORARY REDUCTION**

COICOP	ODJELJAK	2009					
		IV	V	VI	VII	VIII	IX
<b>00</b>	<b>Ukupan Indeks</b>	<b>115,3</b>	<b>115,2</b>	<b>115,2</b>	<b>115,6</b>	<b>115,4</b>	<b>115,4</b>
<b>01</b>	<b>Hrana i bezalkoholna pića</b>	<b>128,1</b>	<b>127,6</b>	<b>126,6</b>	<b>125,2</b>	<b>124,0</b>	<b>123,7</b>
01.1	Hrana	130,5	129,8	128,8	127,2	125,9	125,5
01.2	Bezalkoholna pića	109,8	110,1	109,8	110,0	110,0	109,5
<b>02</b>	<b>Alkoholna pića i duhan</b>	<b>103,9</b>	<b>104,1</b>	<b>104,1</b>	<b>118,7</b>	<b>118,7</b>	<b>118,6</b>
02.1	Alkoholna pića	114,4	115,0	115,1	114,9	115,0	114,6
02.2	Duhan	99,8	99,8	99,8	120,1	120,1	120,1
<b>03</b>	<b>Odjeća i obuća</b>	<b>92,1</b>	<b>91,5</b>	<b>91,3</b>	<b>91,2</b>	<b>91,1</b>	<b>91,1</b>
03.1	Odjeća	95,8	95,3	95,1	95,1	95,1	94,8
03.2	Obuća	83,6	83,0	82,6	82,4	82,2	82,7
<b>04</b>	<b>Stanovanje, voda, električna energija, plin i drugi energenti</b>	<b>126,0</b>	<b>125,4</b>	<b>125,6</b>	<b>124,2</b>	<b>124,2</b>	<b>124,5</b>
04.1	Najamnina	105,0	105,0	105,0	105,0	105,0	105,0
04.3	Održavanje i popravka stana	122,5	123,1	123,7	123,4	123,3	123,3
04.4	Vodosnabdjevanje i različite komunalne usluge	130,7	130,7	130,7	130,7	130,7	130,7
04.5	Električna energija, plin i drugi energenti	127,1	126,3	126,4	124,5	124,6	125,1
<b>05</b>	<b>Namještaj, kućanski uređaji i redovno održavanje kuće</b>	<b>105,5</b>	<b>105,0</b>	<b>104,8</b>	<b>104,7</b>	<b>104,6</b>	<b>104,3</b>
05.1	Namještaj, pokućstvo, tepisi i ostale podne prostirke	102,8	102,2	101,8	101,5	101,5	101,5
05.2	Tekstilni proizvodi za kuću	100,3	100,3	100,3	100,3	100,3	100,3
05.3	Kućanski aparati	108,5	108,2	108,2	108,2	108,3	108,3
05.4	Stakleno i stolno posuđe	101,9	101,9	102,0	101,9	101,9	101,7
05.5	Alati i oprema za kuću i vrt	111,6	111,1	111,9	112,1	112,0	111,9
05.6	Dobra i usluge za redovno održavanje kuće	108,1	107,3	107,4	107,2	107,0	105,9
<b>06</b>	<b>Zdravstvo</b>	<b>109,5</b>	<b>109,7</b>	<b>109,6</b>	<b>109,7</b>	<b>109,6</b>	<b>110,3</b>
06.1	Medicinski proizvodi, pomagala i oprema	112,4	112,9	112,7	112,8	112,6	113,8
06.2	Zdravstvene usluge, osim bolničkih	113,2	113,2	113,2	113,2	113,2	113,2
06.3	Bolničke usluge	100,0	100,0	100,0	100,0	100,0	100,0
<b>07</b>	<b>Prevoz</b>	<b>99,9</b>	<b>101,4</b>	<b>104,1</b>	<b>106,7</b>	<b>108,7</b>	<b>108,4</b>
07.1	Prevozna sredstva	96,8	96,8	96,8	96,8	96,8	94,7
07.2	Upotreba prevoznih sredstava	96,6	98,9	102,5	106,1	108,8	108,9
07.3	Usluge prevoza	121,0	120,8	121,5	121,5	121,5	121,5



CIJENA PO CIOCOP ODJELJCIMA  
OF PRICE BY CIOCOP DIVISIONS

(2005 = 100)

2009			2010				Division	CIOCOP
X	XI	XII	I	II	III	IV		
116,1	116,2	116,3	117,6	117,8	117,9	117,4	<b>Total Index 00</b>	
123,4	123,1	123,5	124,1	124,4	124,4	124,7	<b>Food and non-achoholic 01</b>	
125,3	124,9	125,5	126,1	126,5	126,6	126,9	Food 01.1	
109,2	108,8	108,4	108,4	108,3	107,5	107,7	Non-alcoholic drinks 01.2	
118,6	118,5	118,5	132,1	132,3	132,4	132,4	<b>Alcoholic beverages and tobacco 02</b>	
114,6	114,4	114,4	114,3	114,4	114,7	114,8	Alcoholic drinks 02.1	
120,1	120,1	120,1	139,0	139,2	139,2	139,2	Tobacco 02.2	
90,0	89,8	89,8	89,6	89,6	89,5	88,6	<b>Clothing and footwear 03</b>	
94,0	93,8	93,7	93,5	93,5	93,3	92,6	Clothing 03.1	
81,0	80,8	80,8	80,8	80,7	80,9	79,5	Footwear 03.2	
133,7	134,5	134,2	134,9	135,4	135,9	128,6	<b>Housing, water, electricity, gas and other fuels 04</b>	
105,0	105,0	105,0	105,0	105,0	105,0	105,0	Actual rentals for housing 04.1	
123,2	123,1	122,9	123,0	123,0	123,1	123,3	Maintenance and repair of the dwelling 04.3	
130,7	130,2	128,7	130,9	131,4	141,5	141,5	Water supply and miscellaneous services relating to the dwelling 04.4	
137,5	138,7	138,6	139,1	139,7	138,7	128,8	Electricity, gas and other fuels 04.5	
104,3	104,2	104,5	104,9	104,7	104,7	104,7	<b>Furniture, household equipment and routine, maintenance of the house 05</b>	
101,2	101,0	101,3	101,3	101,1	101,1	101,0	Furniture and furnishings, carpets and other floor coverings 05.1	
100,3	100,2	100,2	100,4	100,4	100,4	100,4	Household textiles 05.2	
108,3	108,8	108,8	108,7	108,7	108,7	108,7	Household appliances 05.3	
101,5	101,5	101,6	101,7	101,7	101,8	101,9	Glassware, tableware and household utensils 05.4	
111,5	111,4	111,3	111,8	112,2	112,5	112,8	Tools and equipment for house and garden 05.5	
106,5	106,3	106,9	108,3	108,1	107,9	107,9	Goods and services for routine household maintenance 05.6	
110,5	110,7	110,7	112,2	112,2	111,0	110,3	<b>Health 06</b>	
114,1	114,4	114,4	116,5	116,5	114,6	113,4	Medical products, appliances and equipment 06.1	
113,2	113,2	113,2	114,7	114,7	114,7	114,7	Out-patient services 06.2	
100,0	100,0	100,0	100,0	100,0	100,0	100,0	Hospital services 06.3	
107,2	108,6	108,7	109,6	109,6	110,4	111,7	<b>Transport 07</b>	
94,7	94,7	94,7	95,2	95,2	95,2	95,2	Purchase of vehicles 07.1	
107,1	109,1	109,2	110,3	110,3	111,4	113,3	Operation of personal transport equipment 07.2	
121,5	121,5	121,5	121,8	121,8	121,8	105,1	Transport services 07.3	

**MJESEČNI INDEKSI POTROŠAČKIH CIJENA BEZ PRIVREMENIH UMANJENJA**  
**MONTHLY CONSUMER PRICE INDEX WITHOUT TEMPORARY REDUCTION**

COICOP	ODJELJAK	2009					
		IV	V	VI	VII	VIII	IX
<b>08</b>	<b>Komunikacije</b>	<b>117,9</b>	<b>117,9</b>	<b>117,8</b>	<b>117,8</b>	<b>117,8</b>	<b>117,8</b>
08.1	Poštanske usluge	133,4	133,4	133,4	133,4	133,4	133,4
08.2	Telefonska i telefaks oprema	71,4	71,4	69,4	69,4	69,4	69,1
08.3	Telefonske i telefaks usluge	120,3	120,3	120,3	120,3	120,3	120,3
<b>09</b>	<b>Rekreacija i kultura</b>	<b>116,6</b>	<b>116,4</b>	<b>116,3</b>	<b>116,3</b>	<b>116,3</b>	<b>117,3</b>
09.1	Audiovizuelna, foto i informatička oprema	100,7	100,3	100,2	100,1	100,0	100,0
09.2	Ostala trajna dobra za rekreaciju i kulturu	88,7	89,6	89,6	91,6	91,6	88,9
09.3	Ostala dobra za rekreaciju, vrt i kućni ljubimci	104,1	103,8	103,5	103,6	103,6	103,7
09.4	Usluge rekreacije i kulture	111,2	110,8	110,7	110,7	110,6	110,6
09.5	Knjige, novine i pisači pribor	133,3	133,4	133,4	133,4	133,5	135,9
<b>10</b>	<b>Obrazovanje</b>	<b>105,2</b>	<b>105,2</b>	<b>105,2</b>	<b>105,2</b>	<b>105,2</b>	<b>105,2</b>
10.1	Predškolsko i osnovno školsko obrazovanje	124,4	124,4	124,4	124,4	124,4	124,4
10.3	Univerzitetsko obrazovanje	105,9	105,9	105,9	105,9	105,9	105,9
10.5	Obrazovanje nedefinisano po nivou	116,5	116,5	116,5	116,5	116,5	116,5
<b>11</b>	<b>Restorani i hoteli</b>	<b>124,7</b>	<b>125,0</b>	<b>125,0</b>	<b>125,1</b>	<b>125,3</b>	<b>125,3</b>
11.1	Usluge ishrane	124,3	124,4	124,4	124,5	124,9	124,9
11.2	Usluge smještaja	125,5	126,4	126,4	126,4	126,4	126,4
<b>12</b>	<b>Ostala dobra i usluge</b>	<b>106,4</b>	<b>106,5</b>	<b>106,6</b>	<b>106,4</b>	<b>106,5</b>	<b>106,6</b>
12.1	Lična njega	110,5	110,7	110,7	110,3	110,5	110,6
12.3	Lični predmeti n.d.k.	113,7	114,4	114,4	114,4	114,4	114,9
12.5	Osiguranje	94,6	94,6	94,6	94,6	94,6	94,6
12.7	Ostale usluge	110,0	109,9	110,6	110,6	110,6	110,6

CIJENA PO CIOCOP ODJELJCIMA (nastavak)  
OF PRICE BY CIOCOP DIVISIONS (continued)

(2005 = 100)

2009			2010				Division	COICOP
X	XI	XII	I	II	III	IV		
117,8	117,8	117,8	125,4	125,4	125,4	125,4	<b>Communications 08</b>	
133,4	133,4	133,4	133,4	133,4	133,4	133,4	Postal services 08.1	
69,0	69,0	69,2	68,3	68,3	68,3	68,0	Telephone and telefax equipment 08.2	
120,3	120,3	120,3	128,5	128,5	128,5	128,5	Telephone and telefax services 08.3	
117,2	117,5	117,5	117,5	117,6	117,8	117,8	<b>Recreation and culture 09</b>	
99,9	99,4	99,4	99,2	99,2	99,2	99,7	Audio-visual, photographic and information processing equipment 09.1	
88,9	88,9	88,9	88,9	88,9	88,9	91,5	Other major durables for recreation and culture 09.2	
103,7	103,9	103,9	104,4	104,4	104,4	104,1	Other recreational items and equipment, gardens and pets 09.3	
110,6	112,0	112,0	112,0	112,2	113,2	113,2	Recreational and cultural services 09.4	
135,9	135,8	135,8	135,8	135,8	135,8	135,9	Newspapers, books and stationery 09.5	
105,4	105,4	105,7	105,7	105,7	105,7	105,7	<b>Education 10</b>	
124,4	124,4	124,4	124,4	124,4	124,4	124,4	Pre-primary and primary education 10.1	
107,1	107,1	107,1	107,1	107,1	107,1	107,1	High school and university education 10.3	
116,5	116,5	117,9	117,9	117,9	117,9	117,9	Education not definable by level 10.5	
128,3	127,3	127,3	127,4	127,4	127,4	127,7	<b>Restaurants and hotels 11</b>	
125,1	125,1	125,1	125,2	125,2	125,2	125,7	Catering services 11.1	
135,1	132,1	132,1	132,1	132,1	132,1	132,1	Accommodation services 11.2	
106,7	106,7	106,5	106,8	107,0	106,9	107,0	<b>Miscellaneous goods and services 12</b>	
110,8	111,0	110,5	111,1	111,3	111,0	110,9	Personal care 12.1	
114,3	114,3	114,3	114,4	114,4	116,8	116,5	Personal effects n.e.c. 12.3	
94,6	94,6	94,6	94,6	94,6	94,6	94,6	Insurance 12.5	
110,6	110,6	110,6	110,6	110,6	110,6	111,8	Other services n.e.c. 12.7	

**PROSJEČNE CIJENE IZABRANIH PROIZVODA U FEDERACIJI BOSNE I HERCEGOVINE, 2010.**  
**AVERAGE PRICES SELECTED PRODUCTS IN FEDERATION OF BOSNIA AND HERZEGOVINA, 2010**

OPIS PROIZVODA, USLUGE	Jedinica mjere	PROSJEČNA CIJENA Average price (KM)		Unit of measure	PRODUCT, SERVICE DESCRIPTION
		Mart	April		
Riža	kg	3,68	3,64	kg	Rice
Pšenično brašno, bijelo	kg	1,19	1,20	kg	Wheat flour, white
Hljeb od pšeničnog brašna	kg	2,14	2,15	kg	Bread of wheat flour
Juneće meso bez kosti	kg	12,82	12,71	kg	Beef meat, boneless
Svinjsko meso sa kostima	kg	10,98	10,75	kg	Pork meat with bones
Svježa piletina	kg	5,45	5,46	kg	Fresh chicken
Svježa pastrmka	kg	8,66	8,66	kg	Fresh trout
Mlijeko u tetrapaku	litar	1,37	1,39	litre	Milk in tetrapack
Tvrdochorni sir	kg	10,46	10,33	kg	Cheese
Kokošja jaja	kom	0,24	0,23	piece	Eggs
Maslac	kg	13,66	13,58	kg	Butter
Margarin	kg	4,59	4,65	kg	Margarine
Jestivo ulje	litar	2,14	2,12	litre	Edible oil
Banane	kg	2,14	2,16	kg	Bananas
Jabuke	kg	1,62	1,67	kg	Apples
Grah	kg	3,85	3,90	kg	Beans
Crni luk	kg	1,49	1,69	kg	Onion
Krompir	kg	0,74	0,76	kg	Potatoes
Šećer kristal, bijeli	kg	1,45	1,46	kg	Sugar, crystallized
Med	kg	13,75	13,65	kg	Honey
Mliječna čokolada	kg	14,82	14,70	kg	Milk chocolate
Sol	kg	0,78	0,78	kg	Salt
Mljevena kafa	kg	11,44	11,51	kg	Grounded coffee
Svijetlo pivo	litar	2,54	2,54	litre	Light beer
Cigarete, meko pakovanje	kutija	1,80	1,80	box	Cigarettes, soft package
Muška potkošulja	kom	10,01	10,01	piece	Men's undershirt
Ženske čarape sa gaćicama	kom	4,67	5,22	piece	Women's tights
Dječije teksas hlače	kom	41,39	40,33	piece	Children's jeans
Muške kožne cipele	par	149,17	146,44	pair	Man's leather shoes
Voda	m <sup>3</sup>	1,08	1,08	m <sup>3</sup>	Water supply
Odvoz smeća	m <sup>2</sup>	0,12	0,12	m <sup>2</sup>	Refuse collection
Kanalizacija	m <sup>3</sup>	0,31	0,31	m <sup>3</sup>	Sewerage service
Električna energija, viša tarifa	kwh	0,18	0,14	kwh	Electricity-higher tariff
Električna energija, niža tarifa	kwh	0,09	0,07	kwh	Electricity-lower tariff
Zemni plin	m <sup>3</sup>	0,68	0,83	m <sup>3</sup>	Natural gas
Drvo za ogrijev	m <sup>3</sup>	74,87	74,41	m <sup>3</sup>	Firewood
Mrki ugalj	tona	139,69	139,69	tone	Coal
Trosjed	kom	584,03	584,03	piece	Couch
Tepih, sintetika	kom	125,65	125,65	piece	Carpet, synthetic
Posteljina	kom	39,93	39,96	piece	Bed linen
Frotir peškir	kom	6,72	6,72	piece	Cotton towel
Frižider sa zamrzivačem	kom	576,22	621,12	piece	Fridge-freezer
Mašina za veš	kom	593,49	594,45	piece	Clothes washing machine
Električni emajlirani štednjak sa 4 ringle,	kom	447,84	447,84	piece	Cooker with 4 plates, termometer and oven
Usisivač	kom	128,08	125,43	piece	Vacuum cleaner
Sijalica	kom	0,49	0,49	piece	Electric bulb
Deterdžent za veš	kg	3,25	3,26	kg	Washing powder
Deterdžent za suđe	litar	3,08	3,10	litre	Liquid detergent for dishes

**PROSJEČNE CIJENE IZABRANIH PROIZVODA U FEDERACIJI BOSNE I HERCEGOVINE, 2010. (nastavak)**  
**AVERAGE PRICES SELECTED PRODUCTS IN FEDERATION OF BOSNIA AND HERZEGOVINA, 2010 (continued)**

OPIS PROIZVODA, USLUGE	Jedinica mjere	PROSJEČNA CIJENA Average price (KM)		Unit of measure	PRODUCT, SERVICE DESCRIPTION
		Mart	April		
Antipiretici	kutija	1,33	1,33	box	Antipyretics
Gastro područje	kutija	6,32	6,21	box	Gastro area medicines
Sirupi za ublažavanje kašlja	bočica	7,98	7,98	bottle	Cough syrup
Vitamini	kutija	1,30	1,28	box	Vitamins
Motorni benzin 98 oktana	litar	1,97	2,00	litre	Petrol, 98 octane
Motorni benzin BMB 95 oktana	litar	1,96	2,03	litre	Petrol BMB 95 octane
Euro dizel	litar	1,92	1,98	litre	Euro diesel
Tehnički pregled putničkog vozila	godišnja	48,32	48,32	yearly	Technical inspection
Karta za voz u jednom smjeru	km	0,07	0,07	kilometre	Railway ticket, one direction
Karta za gradski prevoz	karta	1,41	1,41	ticket	City transport
Taxi	km	1,38	1,38	kilometre	Taxi transport
Pretplata za fiksni telefon	mjesečna uplata	11,43	11,43	monthly subscription	Telephone subscription
Upotreba mobitela na pretplatu prema sopstvenoj fiksnoj mreži	minut	0,22	0,22	minute	Mobile phone usage within own network on workday, VAT included
RTV pretplata	mjesečna uplata	6,95	6,95	monthly subscription	TV subscription
Dnevne novine	kom	1,03	1,03	piece	Daily newspapers
Obdanište	mjesečna uplata	139,51	139,51	monthly subscription	Kindergarten
Šnicla	porcija	12,61	12,64	portion	Stake
Pizza	komad	7,38	7,46	piece	Pizza
Muško šišanje	1 tretman	6,61	6,61	1 treatment	Man's hair cut
Pranje kose, srednje dužine sa feniranjem	1 tretman	11,84	11,84	1 treatment	Women's hairdressing
Toaletni sapun	kg	10,22	10,43	kg	Toilet soap
Šampon	pakovanja	3,19	3,16	package	Shampoo
Zubna pasta	tuba	2,57	2,58	tube	Toothpaste
Higijenski ulošci s krilcima	pakovanje	2,29	2,30	package	Sanitary towels
Toaletni papir	pakovanje	2,35	2,24	package	Toilet paper
Pelene za jednokratnu upotrebu	pakovanje	11,88	11,75	package	Disposable baby's diaper
Obavezno osiguranje motornih vozila	godišnja uplata	219,58	219,58	yearly subscription	Compulsory car insurance
Fotokopiranje	stranica	0,09	0,09	1 page	Photocopying

**PREHRAMBENI PROIZVODI - STOPE PROMJENA CIJENA, 2010.**  
**FOOD PRODUCTS - RETES OF CHANGE IN 2010**

( % )

COICOP	Opis grupe proizvoda	III 2010 II 2010	IV 2010 III 2010	The group product description	COICOP
00	<b>Ukupan indeks</b>	<b>0,1</b>	<b>-0,4</b>	<b>General Index</b>	<b>00</b>
01	<b>Hrana i bezalkoholna pića</b>	<b>0,0</b>	<b>0,3</b>	<b>Food and non-alcoholic beverages</b>	<b>01</b>
01.1	<b>Hrana</b>	<b>0,1</b>	<b>0,3</b>	<b>Food</b>	<b>01.1</b>
01.1.1	<b>Hljeb i žitarice</b>	<b>-0,1</b>	<b>0,1</b>	<b>Bread and cereals</b>	<b>01.1.1</b>
01.1.1.1	Riža	-0,1	-2,2	Rice	01.1.1.1
01.1.1.2	Brašno i ostali proizvodi od žitarica	0,1	0,3	Flour and other cereals products	01.1.1.2
01.1.1.3	Hljeb	0,0	0,7	Bread	01.1.1.3
01.1.1.4	Ostali pekarski proizvodi	0,1	-0,2	Other bakery products	01.1.1.4
01.1.1.5	Tjestenine	-0,8	0,1	Pasta products	01.1.1.5
01.1.2	<b>Meso</b>	<b>-0,7</b>	<b>-0,3</b>	<b>Meat</b>	<b>01.1.2</b>
01.1.2.1	Juneće i teleće meso	-0,7	-0,6	Beef and veal	01.1.2.1
01.1.2.2	Svinjsko meso	-1,6	-0,9	Pork	01.1.2.2
01.1.2.3	Jagnjeće meso	0,7	-0,2	Lamb	01.1.2.3
01.1.2.4	Pileće meso	-1,6	0,3	Chicken	01.1.2.4
01.1.2.5	Meso ostalih životinja i jestive iznutrice	-0,7	-1,3	Other meats and edible offal	01.1.2.5
01.1.2.6	Sušeno meso i ostale preadjevine od mesa	-0,1	0,2	Delicatessen and other meat preparations	01.1.2.6
01.1.3	<b>Riba</b>	<b>-0,4</b>	<b>0,1</b>	<b>Fish</b>	<b>01.1.3</b>
01.1.3.1	Svježa i zamznuta riba i plodovi mora	-0,7	0,0	Fresh chilled or frozen fish and sea food	01.1.3.1
01.1.3.2	Prerađena i konzervirana riba i plodovi mora	0,1	0,2	Preserved or processed fish and sea food	01.1.3.2
01.1.4	<b>Mlijeko, sir i jaja</b>	<b>-0,5</b>	<b>0,0</b>	<b>Milk, cheese and eggs</b>	<b>01.1.4</b>
01.1.4.1	Svježe mlijeko	-0,7	1,0	Fresh milk	01.1.4.1
01.1.4.2	Prerađeno mlijeko i drugi mliječni proizvodi	-0,1	0,0	Preserved milk and other milk products	01.1.4.2
01.1.4.3	Sirevi	-0,4	-0,1	Cheese	01.1.4.3
01.1.4.5	Jaja i na jajima bazirani proizvodi	-1,0	-1,6	Eggs and egg-based products	01.1.4.5
01.1.5	<b>Ulja i masnoće</b>	<b>-4,1</b>	<b>-0,3</b>	<b>Oils and fats</b>	<b>01.1.5</b>
01.1.5.1	Maslac	-1,4	0,3	Butter	01.1.5.1
01.1.5.2	Margarin	-1,1	1,3	Margarine	01.1.5.2
01.1.5.3	Druga jestiva ulja i masnoće	-5,2	-0,7	Other edible oils and fats	01.1.5.3
01.1.6	<b>Voće</b>	<b>3,3</b>	<b>1,4</b>	<b>Fruit</b>	<b>01.1.6</b>
01.1.6.1	Svježe i hladeno voće	3,8	1,5	Fresh or chilled fruit	01.1.6.1
01.1.6.2	Smrznuto i prerađeno voće i ostali proizvodi na bazi voća	-0,7	0,7	Frozen, preserved or processed fruit and fruit based products	01.1.6.2
01.1.7	<b>Povrće</b>	<b>1,7</b>	<b>1,6</b>	<b>Vegetables</b>	<b>01.1.7</b>
01.1.7.1	Svježe i hladeno povrće, osim krompira	3,1	1,6	Fresh or chilled vegetables, except potatoes	01.1.7.1
01.1.7.2	Svjež i smrznuti krompir	-2,0	2,6	Fresh or chilled potatoes	01.1.7.2
01.1.7.3	Smrznuto i prerađeno povrće i ostali proizvodi na bazi povrća	-0,2	0,3	Frozen, preserved or processed vegetables and vegetable based products	01.1.7.3
01.1.8	<b>Šećer, džem, med, čokolada i konditorski proizvodi</b>	<b>1,4</b>	<b>0,2</b>	<b>Sugar, jam, honey, chocolate and confectionery</b>	<b>01.1.8</b>
01.1.8.1	Šećer	3,7	0,3	Sugar	01.1.8.1
01.1.8.2	Džem, marmelade i med	-0,1	-0,3	Jam, marmalades and honey	01.1.8.2
01.1.8.3	Konditorski proizvodi, čokolada i proizvodi na bazi kaka	0,2	0,5	Confectionery, chocolate and other cocoa preparations	01.1.8.3
01.1.8.4	Sladoled i ostali slični zaleđeni proizvodi	0,0	0,0	Edible ice, ice cream and sorbet	01.1.8.4
01.1.9	<b>Ostali prehrambeni proizvodi, d.n.</b>	<b>0,1</b>	<b>0,4</b>	<b>Food products n.e.c.</b>	<b>01.1.9</b>
01.1.9.1	Ostali prehrambeni proizvodi	0,1	0,4	Food products n.e.c.	01.1.9.1
01.2	<b>Bezalkoholna pića</b>	<b>-0,7</b>	<b>0,1</b>	<b>Non-alcoholic beverages</b>	<b>01.2</b>
01.2.1	<b>Kafa, instant kafa, kakao</b>	<b>-1,1</b>	<b>0,5</b>	<b>Coffee, tea and cocoa</b>	<b>01.2.1</b>
01.2.1.1	Kafa, čaj i kakao	-1,1	0,5	Coffee, tea and cocoa	01.2.1.1
01.2.2	<b>Mineralna voda, osvježavajuća pića i sokovi</b>	<b>-0,3</b>	<b>-0,2</b>	<b>Mineral waters, soft drinks, fruit and vegetable juices</b>	<b>01.2.2</b>
01.2.2.1	Mineralna voda	-0,6	-0,2	Mineral water	01.2.2.1
01.2.2.2	Osvježavajuća pića i koncentrat	-0,1	0,6	Soft drinks and concentrates	01.2.2.2
01.2.2.3	Voćni sokovi i sokovi od povrća	-0,3	-0,6	Fruit and vegetable juice	01.2.2.3

**PREHRAMBENI PROIZVODI - STOPE PROMJENE CIJENA, 2010.**  
**FOOD PRODUCTS - RETES OF CHANGE IN 2010**

( % )

COICOP	Opis grupe proizvoda	III 2010 III 2009	IV 2010 IV 2009	The group product description	COICOP
00	Ukupan indeks	1,2	1,8	<i>General Index</i>	00
01	Hrana i bezalkoholna pića	-3,3	-2,7	<i>Food and non-alcoholic beverages</i>	01
01.1	Hrana	-3,5	-2,8	<i>Food</i>	01.1
01.1.1	Hljeb i žitarice	-2,5	-1,8	<i>Bread and cereals</i>	01.1.1
01.1.1.1	Riža	2,3	-0,9	<i>Rice</i>	01.1.1.1
01.1.1.2	Brašno i ostali proizvodi od žitarica	-4,9	-3,7	<i>Flour and other cereals products</i>	01.1.1.2
01.1.1.3	Hljeb	-1,0	0,6	<i>Bread</i>	01.1.1.3
01.1.1.4	Ostali pekarski proizvodi	-1,3	-1,0	<i>Other bakery products</i>	01.1.1.4
01.1.1.5	Tjestenine	-3,8	-4,2	<i>Pasta products</i>	01.1.1.5
01.1.2	Meso	-3,5	-3,4	<i>Meat</i>	01.1.2
01.1.2.1	Juneće i teleće meso	-4,7	-4,5	<i>Beef and veal</i>	01.1.2.1
01.1.2.2	Svinjsko meso	-2,3	-3,2	<i>Pork</i>	01.1.2.2
01.1.2.3	Jagnjeće meso	-2,1	-0,8	<i>Lamb</i>	01.1.2.3
01.1.2.4	Pileće meso	-4,1	-4,7	<i>Chicken</i>	01.1.2.4
01.1.2.5	Meso ostalih životinja i jestive iznutrice	-7,2	-6,2	<i>Other meats and edible offal</i>	01.1.2.5
01.1.2.6	Sušeno meso i ostale predačevine od mesa	0,5	0,8	<i>Delicatessen and other meat preparations</i>	01.1.2.6
01.1.3	Riba	0,3	-0,6	<i>Fish</i>	01.1.3
01.1.3.1	Svježa i zamznuta riba i plodovi mora	0,3	-1,0	<i>Fresh chilled or frozen fish and sea food</i>	01.1.3.1
01.1.3.2	Prerađena i konzervirana riba i plodovi mora	0,4	0,6	<i>Preserved or processed fish and sea food</i>	01.1.3.2
01.1.4	Mlijeko, sir i jaja	-3,2	-2,1	<i>Milk, cheese and eggs</i>	01.1.4
01.1.4.1	Svježe mlijeko	-4,8	-3,6	<i>Fresh milk</i>	01.1.4.1
01.1.4.2	Prerađeno mlijeko i drugi mliječni proizvodi	0,9	1,2	<i>Preserved milk and other milk products</i>	01.1.4.2
01.1.4.3	Sirevi	0,5	1,2	<i>Cheese</i>	01.1.4.3
01.1.4.5	Jaja i na jajima bazirani proizvodi	-10,3	-7,8	<i>Eggs and egg-based products</i>	01.1.4.5
01.1.5	Ulja i masnoće	-13,5	-12,4	<i>Oils and fats</i>	01.1.5
01.1.5.1	Maslac	1,2	10,1	<i>Butter</i>	01.1.5.1
01.1.5.2	Margarin	-1,2	0,4	<i>Margarine</i>	01.1.5.2
01.1.5.3	Druga jestiva ulja i masnoće	-18,2	-18,4	<i>Other edible oils and fats</i>	01.1.5.3
01.1.6	Voće	-11,8	-10,2	<i>Fruit</i>	01.1.6
01.1.6.1	Svježe i hladeno voće	-12,3	-10,6	<i>Fresh or chilled fruit</i>	01.1.6.1
01.1.6.2	Smrznuto i prerađeno voće i ostali proizvodi na bazi voća	-7,4	-6,1	<i>Frozen, preserved or processed fruit and fruit based products</i>	01.1.6.2
01.1.7	Povrće	-4,2	-2,7	<i>Vegetables</i>	01.1.7
01.1.7.1	Svježe i hladeno povrće, osim krompira	2,9	5,3	<i>Fresh or chilled vegetables, except potatoes</i>	01.1.7.1
01.1.7.2	Svjež i smznoti krompir	-24,5	-24,5	<i>Fresh or chilled potatoes</i>	01.1.7.2
01.1.7.3	Smrznuto i prerađeno povrće i ostali proizvodi na bazi povrća	0,9	1,3	<i>Frozen, preserved or processed vegetables and vegetable based products</i>	01.1.7.3
01.1.8	Šećer, džem, med, čokolada i konditorski proizvodi	10,5	10,4	<i>Sugar, jam, honey, chocolate and confectionery</i>	01.1.8
01.1.8.1	Šećer	27,1	27,4	<i>Sugar</i>	01.1.8.1
01.1.8.2	Džem, marmelade i med	2,8	2,2	<i>Jam, marmalades and honey</i>	01.1.8.2
01.1.8.3	Konditorski proizvodi, čokolada i proizvodi na bazi kaka	2,5	2,6	<i>Confectionery, chocolate and other cocoa preparations</i>	01.1.8.3
01.1.8.4	Sladoled i ostali slični zaleđeni proizvodi	0,7	0,3	<i>Edible ice, ice cream and sorbet</i>	01.1.8.4
01.1.9	Ostali prehrambeni proizvodi, d.n.	-0,2	0,3	<i>Food products n.e.c.</i>	01.1.9
01.1.9.1	Ostali prehrambeni proizvodi	-0,2	0,3	<i>Food products n.e.c.</i>	01.1.9.1
01.2	Bezalkoholna pića	-1,8	-1,9	<i>Non-alcoholic beverages</i>	01.2
01.2.1	Kafa, instant kafa, kakao	-0,9	-0,8	<i>Coffee, tea and cocoa</i>	01.2.1
01.2.1.1	Kafa, čaj i kakao	-0,9	-0,8	<i>Coffee, tea and cocoa</i>	01.2.1.1
01.2.2	Mineralna voda, osvježavajuća pića i sokovi	-2,6	-2,9	<i>Mineral waters, soft drinks, fruit and vegetable juices</i>	01.2.2
01.2.2.1	Mineralna voda	-2,4	-3,1	<i>Mineral water</i>	01.2.2.1
01.2.2.2	Osvježavajuća pića i koncentri	-1,4	-0,7	<i>Soft drinks and concentrates</i>	01.2.2.2
01.2.2.3	Voćni sokovi i sokovi od povrća	-3,3	-3,9	<i>Fruit and vegetable juice</i>	01.2.2.3

## PREHRAMBENI PROIZVODI - STOPE PROMJENA CIJENA U 2010.

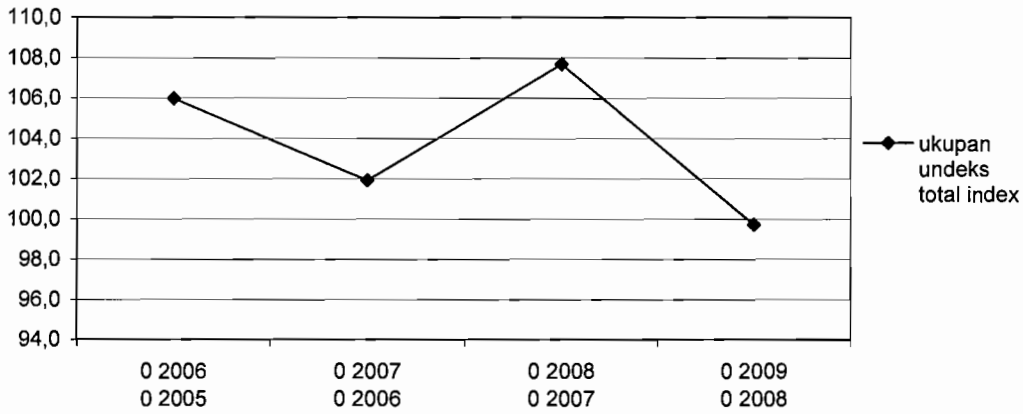
## FOOD PRODUCTS - RATES OF CHANGE IN 2010

(%)

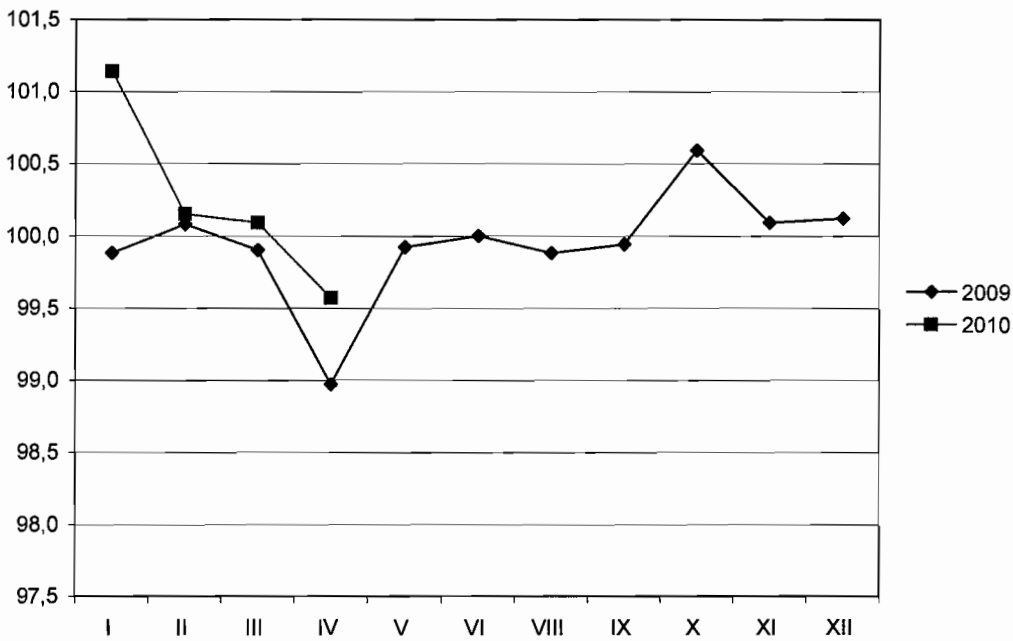
COICOP	Opis grupe proizvoda	I 2010 XII 2009	II 2010 XII 2009	III 2010 XII 2009	IV 2010 XII 2009	The group product description	COICOP
<b>00</b>	<b>Ukupan indeks</b>	<b>1,1</b>	<b>1,3</b>	<b>1,4</b>	<b>1,0</b>	<b>General Index</b>	<b>00</b>
<b>01</b>	<b>Hrana i bezalkoholna pića</b>	<b>0,5</b>	<b>0,7</b>	<b>0,7</b>	<b>1,0</b>	<b>Food and non-alcoholic beverages</b>	<b>01</b>
<b>01.1</b>	<b>Hrana</b>	<b>0,5</b>	<b>0,8</b>	<b>0,9</b>	<b>1,1</b>	<b>Food</b>	<b>01.1</b>
<b>01.1.1</b>	<b>Hljeb i žitarice</b>	<b>-0,2</b>	<b>-0,8</b>	<b>-0,9</b>	<b>-0,8</b>	<b>Bread and cereals</b>	<b>01.1.1</b>
01.1.1.1	Riža	0,5	0,4	0,2	-2,0	Rice	01.1.1.1
01.1.1.2	Brašno i ostali proizvodi od žitarica	-0,9	-2,6	-2,6	-2,3	Flour and other cereals products	01.1.1.2
01.1.1.3	Hljeb	0,3	0,3	0,3	1,0	Bread	01.1.1.3
01.1.1.4	Ostali pekarski proizvodi	0,1	0,5	0,6	0,4	Other bakery products	01.1.1.4
01.1.1.5	Tjestenine	0,1	-0,7	-1,6	-1,5	Pasta products	01.1.1.5
<b>01.1.2</b>	<b>Meso</b>	<b>-0,4</b>	<b>-1,5</b>	<b>-2,2</b>	<b>-2,4</b>	<b>Meat</b>	<b>01.1.2</b>
01.1.2.1	Juneče i teleće meso	-0,5	-2,2	-3,0	-3,5	Beef and veal	01.1.2.1
01.1.2.2	Svinjsko meso	0,0	-0,4	-2,0	-2,9	Pork	01.1.2.2
01.1.2.3	Jagnjeće meso	1,1	1,0	1,7	1,4	Lamb	01.1.2.3
01.1.2.4	Pileće meso	-1,2	-1,9	-3,4	-3,1	Chicken	01.1.2.4
01.1.2.5	Meso ostalih životinja i jestive iznutrice	-0,6	-0,6	-1,2	-2,5	Other meats and edible offal	01.1.2.5
01.1.2.6	Sušeno meso i ostale preadevine od mesa	0,2	0,4	0,3	0,5	Delicatessen and other meat preparations	01.1.2.6
<b>01.1.3</b>	<b>Riba</b>	<b>-0,2</b>	<b>-0,3</b>	<b>-0,8</b>	<b>-0,7</b>	<b>Fish</b>	<b>01.1.3</b>
01.1.3.1	Svježa i zamznuta riba i plodovi mora	-0,2	-0,9	-1,6	-1,6	Fresh chilled or frozen fish and sea	01.1.3.1
01.1.3.2	Prerađena i konzervirana riba i plodovi mora	-0,1	1,2	1,4	1,6	Preserved or processed fish and sea food	01.1.3.2
<b>01.1.4</b>	<b>Mlijeko, sir i jaja</b>	<b>-0,3</b>	<b>-0,3</b>	<b>-0,8</b>	<b>-0,8</b>	<b>Milk, cheese and eggs</b>	<b>01.1.4</b>
01.1.4.1	Svježe mlijeko	-0,3	-1,0	-1,7	-0,8	Fresh milk	01.1.4.1
01.1.4.2	Prerađeno mlijeko i drugi mliječni	-0,1	0,2	0,1	0,0	Preserved milk and other milk	01.1.4.2
01.1.4.3	Sirevi	-0,4	0,1	-0,3	-0,4	Cheese	01.1.4.3
01.1.4.5	Jaja i na jajima bazirani proizvodi	-0,2	-0,1	-1,1	-2,7	Eggs and egg-based products	01.1.4.5
<b>01.1.5</b>	<b>Ulja i masnoće</b>	<b>-0,7</b>	<b>-0,9</b>	<b>-5,0</b>	<b>-5,3</b>	<b>Oils and fats</b>	<b>01.1.5</b>
01.1.5.1	Maslac	3,5	5,7	4,2	4,5	Butter	01.1.5.1
01.1.5.2	Margarin	1,0	1,8	0,7	1,9	Margarine	01.1.5.2
01.1.5.3	Druga jestiva ulja i masnoće	-1,9	-2,9	-7,9	-8,6	Other edible oils and fats	01.1.5.3
<b>01.1.6</b>	<b>Voće</b>	<b>2,5</b>	<b>4,7</b>	<b>8,2</b>	<b>9,7</b>	<b>Fruit</b>	<b>01.1.6</b>
01.1.6.1	Svježe i hladeno voće	3,0	5,7	9,7	11,3	Fresh or chilled fruit	01.1.6.1
01.1.6.2	Smrznuto i prerađeno voće i ostali proizvodi na bazi voća	-2,0	-3,4	-4,1	-3,4	Frozen, preserved or processed fruit and fruit based products	01.1.6.2
<b>01.1.7</b>	<b>Povrće</b>	<b>5,2</b>	<b>10,8</b>	<b>12,7</b>	<b>14,5</b>	<b>Vegetables</b>	<b>01.1.7</b>
01.1.7.1	Svježe i hladeno povrće, osim krompira	7,4	16,6	20,3	22,1	Fresh or chilled vegetables, except potatoes	01.1.7.1
01.1.7.2	Svjež i smznuti krompir	1,8	-0,2	-2,2	0,3	Fresh or chilled potatoes	01.1.7.2
01.1.7.3	Smrznuto i prerađeno povrće i ostali proizvodi na bazi povrća	0,2	0,5	0,3	0,7	Frozen, preserved or processed vegetables and vegetable based	01.1.7.3
<b>01.1.8</b>	<b>Šećer, džem, med, čokolada i konditorski proizvodi</b>	<b>0,8</b>	<b>1,7</b>	<b>3,1</b>	<b>3,3</b>	<b>Sugar, jam, honey, chocolate and confectionery</b>	<b>01.1.8</b>
01.1.8.1	Šećer	1,3	3,4	7,3	7,5	Sugar	01.1.8.1
01.1.8.2	Džem, marmelade i med	1,1	1,2	1,1	0,9	Jam, marmalades and honey	01.1.8.2
01.1.8.3	Konditorski proizvodi, čokolada i proizvodi na bazi kakaa	0,1	0,4	0,6	1,1	Confectionery, chocolate and other cocoa preparations	01.1.8.3
01.1.8.4	Sladoled i ostali slični zaleđeni proizvodi	0,0	0,1	0,1	0,1	Edible ice, ice cream and sorbet	01.1.8.4
<b>01.1.9</b>	<b>Ostali prehrambeni proizvodi, d.n.</b>	<b>0,2</b>	<b>-0,1</b>	<b>0,0</b>	<b>0,4</b>	<b>Food products n.e.c.</b>	<b>01.1.9</b>
01.1.9.1	Ostali prehrambeni proizvodi	0,2	-0,1	0,0	0,4	Food products n.e.c.	01.1.9.1
<b>01.2</b>	<b>Bezalkoholna pića</b>	<b>0,0</b>	<b>-0,1</b>	<b>-0,8</b>	<b>-0,6</b>	<b>Non-alcoholic beverages</b>	<b>01.2</b>
<b>01.2.1</b>	<b>Kafa, instant kafa, kakao</b>	<b>-0,1</b>	<b>0,0</b>	<b>-1,1</b>	<b>-0,6</b>	<b>Coffee, tea and cocoa</b>	<b>01.2.1</b>
01.2.1.1	Kafa, čaj i kakao	-0,1	0,0	-1,1	-0,6	Coffee, tea and cocoa	01.2.1.1
<b>01.2.2</b>	<b>Mineralna voda, osvježavajuća pića i sokovi</b>	<b>0,1</b>	<b>-0,2</b>	<b>-0,5</b>	<b>-0,7</b>	<b>Mineral waters, soft drinks, fruit and vegetable juices</b>	<b>01.2.2</b>
01.2.2.1	Mineralna voda	0,6	0,3	-0,3	-0,5	Mineral water	01.2.2.1
01.2.2.2	Osvježavajuća pića i koncentрати	0,1	0,1	0,0	0,6	Soft drinks and concentrates	01.2.2.2
01.2.2.3	Voćni sokovi i sokovi od povrća	-0,2	-0,5	-0,9	-1,5	Fruit and vegetable juice	01.2.2.3



**INDEKS POTROŠAČKIH CIJENA PREMA KLASIFIKACIJI CIOCOP**  
**THE CONSUMER PRICE INDEX ACCORDING CIOCOP CLASSIFICATION**



**INDEKSI POTROŠAČKIH CIJENA BEZ PRIVREMENIH UMANJENJA CIJENA**  
**CONSUMER PRICE INDEX WITHOUT TEMPORARY REDUCTION OF PRICES**



**INDEKSI CIJENA PROIZVOĐAČA INDUSTRIJSKIH PROIZVODA**  
**PRODUCER PRICE INDICES**

NACE - PRODCOM	Q 2008 <sup>1)</sup>	Q 2009 <sup>1)</sup>	IV 2010	IV 2010	IV 2010
	Q 2007	Q 2008	III 2010	IV 2009	XII 2009
<b>UKUPAN INDEKS</b>	<b>106,9</b>	<b>96,9</b>	<b>98,2</b>	<b>99,9</b>	<b>98,0</b>
<b>PREMA GLAVNIM IND. GRUPACIJAMA</b>					
Energija	105,9	103,7	90,6	97,8	90,8
Intermedijarni proizvodi osim energije	112,3	88,2	103,0	103,4	103,1
Kapitalni proizvodi	102,3	100,3	99,8	99,3	100,5
Trajni proizvodi za široku potrošnju	103,4	98,9	100,1	94,4	99,7
Netrajni proizvodi za široku potrošnju	102,7	101,2	100,0	98,8	99,0
<b>PREMA PODRUČJIMA I OBLASTIMA KD-a</b>					
<b>C Vađenje ruda i kamena</b>	<b>105,2</b>	<b>108,2</b>	<b>100,1</b>	<b>99,7</b>	<b>100,0</b>
10 Vađenje uglja/ugljena i lignita; vađenje treseta	105,7	109,2	100,1	100,8	100,5
14 Vađenje ostalih ruda i kamena	102,4	101,4	100,1	92,0	96,4
<b>D Prerađivačka industrija</b>	<b>107,5</b>	<b>94,3</b>	<b>101,4</b>	<b>101,2</b>	<b>101,3</b>
15 Proizvodnja prehrambenih proizvoda i pića	106,4	98,7	100,0	98,6	99,5
16 Proizvodnja duhanskih proizvoda	100,0	100,2	100,0	91,8	91,5
17 Proizvodnja tekstila	100,0	100,1	100,0	100,3	100,0
18 Proizvodnja odjevnih predmeta; dorada i bojenje krzna	96,8	100,0	100,1	95,9	95,9
19 Štavljenje i obrada kože; proizvodnja kofera ručnih torbi, sedlarskih i saračkih proizvoda i obuće	101,5	100,9	100,0	100,7	100,0
20 Prerada drveta/drva i proizvoda od drveta/drva i plute, osim namještaja; proizvodnja predmeta od slame i pletarskih materijala	103,0	100,8	99,5	95,6	97,4
21 Proizvodnja celuloze, papira i proizvoda od papira	103,0	101,2	99,7	99,5	99,9
22 Izdavačka djelatnost, štampanje/tiskanje i umnožavanje (reprod.) snimljenih zapisa	95,2	99,6	100,0	100,1	100,0
23 Proizvodnja koksa, derivata nafte i nuklearnog goriva	139,0	72,3	124,6	145,0	123,7
24 Proizvodnja kemikalija i kemijskih proizvoda	98,6	98,8	96,2	99,0	101,5
25 Proizvodnja proizvoda od gume i plastičnih masa	103,4	95,8	100,9	95,3	99,0
26 Proizvodnja ostalih proizvoda od nemetalnih minerala	110,4	102,9	100,1	100,6	99,2
27 Proizvodnja baznih metala	124,0	63,6	112,6	122,5	114,4
28 Proizvodnja metalnih proizvoda, osim mašina/strojeva i opreme	107,5	94,5	107,6	108,0	107,7
29 Proizvodnja mašina/strojeva i uređaja d. n.	100,6	100,3	100,1	100,1	100,1
30 Proizvodnja kanc./ured. mašina/strojeva i računara (kompjuteru)	100,0	94,2	94,6	112,0	112,0
31 Proizvodnja električnih mašina/strojeva i aparata, d. n.	131,5	92,1	101,0	102,7	102,7
33 Proizvodnja medicinskih preciznih i optičkih instrumenata, satova	—	100,0	100,0	100,0	100,0
34 Proizvodnja motornih vozila, prikolica i poluprikolica	101,8	100,2	100,0	96,7	99,3
36 Proizvodnja namještaja, ostala prerađivačka industrija, d.n.	103,9	98,3	100,1	93,4	99,6
<b>E Proizvodnja i snabdijevanje/opskrba električnom energijom, gasom i vodom</b>	<b>105,2</b>	<b>100,9</b>	<b>83,3</b>	<b>94,7</b>	<b>83,3</b>
40 Proizvodnja i snabdijevanje/opskrba električnom energijom, gasom, parom i toplom vodom	105,2	100,9	83,3	94,7	83,3

<sup>1)</sup> Godišnji indeksi su preračunati na novu bazu (promet industrijskih proizvoda na domaćem tržištu u 2006. godini)

<sup>1)</sup> Annual prices indices has been recalculated on new base (turnover industrial products on domestic market in 2006)

I-IV 2010 I-IV 2009	V 09-IV 2010 V 08-IV 2009	IV 2010 Ø 2009	I-IV 2010 Ø 2009	I-IV 2010 XII 2009	NACE - PRODCOM
97,7	95,8	98,6	99,9	99,3	<b>TOTAL INDEX</b>
					<b>BY MAIN INDUSTRIAL GROUPINGS</b>
96,6	99,6	94,4	101,7	97,8	Energy
97,7	89,1	102,0	99,4	100,4	Intermediate goods except energy
99,5	99,8	100,1	100,1	100,5	Capital goods
94,6	95,8	97,6	97,7	99,8	Durable consumer goods
99,1	100,1	99,0	99,2	99,3	Non - durable consumer goods
					<b>BY SECTIONS AND DIVISIONS OF CEA</b>
<b>100,6</b>	<b>105,0</b>	<b>100,0</b>	<b>99,8</b>	<b>99,8</b>	<b>Mining and quarrying C</b>
101,9	106,1	100,9	100,8	100,4	Mining of coal and lignite;extracion of peat 10
92,2	97,7	93,5	93,1	96,0	Other mining and quarrying 14
<b>98,4</b>	<b>94,2</b>	<b>100,7</b>	<b>99,6</b>	<b>100,1</b>	<b>Manufacturing D</b>
98,2	97,9	98,7	99,1	100,0	Manufacture of food products and beverages 15
91,8	97,4	91,6	91,6	91,5	Manufacture of tobacco products 16
100,3	100,2	100,2	100,2	100,0	Manufacture of textiles 17
96,9	99,0	95,9	96,9	96,9	Manufacture of wearing apparel: dressing and dyeing of fur 18
100,3	100,2	100,7	100,7	100,0	Tanning and dressing of leather; mfr. of luggage handbags saddlery, harness and footwear 19
95,8	98,6	95,7	96,4	98,0	Manufacture of wood and of products of wood and cork except furniture; mfr. of articles of straw and plaiting materials 20
99,8	100,0	99,8	100,2	100,3	Manufacture of pulp, paper and paper products 21
100,1	99,8	100,1	100,1	100,0	Publishing, printing and reproduction of recorded media 22
85,6	65,1	133,8	112,4	103,9	Manufacture of coke, refined petroleum products and nuclear fuel 23
98,3	97,6	100,2	100,2	101,4	Manufacture of chemicals and cemical products 24
95,4	94,4	98,6	98,0	98,4	Manufacture of rubber and plastic products 25
100,7	101,0	99,9	100,2	99,6	Manufacture of other non-metalic mineral products 26
99,9	68,3	113,4	103,3	104,2	Manufacture of basic metals 27
100,8	95,3	107,1	101,6	102,2	Mfr. of fabricated metal products, except machinery and equipment 28
100,0	100,1	100,1	100,0	100,0	Manufacture of machinery and equipment n.e.c. 29
111,5	99,5	111,3	112,8	113,4	Manufacture of office machinery and computers 30
98,8	92,7	102,7	98,8	98,8	Manufacture of electrical machinery and apparatus n.e.c. 31
100,0	100,0	100,0	100,0	100,0	Manufacture of medical, precision and optical instruments, watches and clocks 33
97,2	99,1	98,5	98,5	99,3	Manufacture of motor vehicles, trailers, semi-trailers 34
93,6	94,8	97,2	97,3	99,8	Manufacture of furniture, manufacturing n.e.c. 36
<b>93,6</b>	<b>96,3</b>	<b>88,9</b>	<b>102,2</b>	<b>95,8</b>	<b>Electricity, gas and water supply E</b>
93,6	96,3	88,9	102,2	95,8	Electricity, gas, steam and hot water supply 40

**INDEKSI CIJENA PROIZVOĐAČA INDUSTRIJSKIH PROIZVODA**  
**PRODUCER PRICE INDICES**

NACE - PRODCOM	2009					
	IV	V	VI	VII	VIII	IX
<b>UKUPAN INDEKS</b>	<b>102,9</b>	<b>102,5</b>	<b>102,5</b>	<b>102,0</b>	<b>101,3</b>	<b>101,5</b>
<b>PREMA GLAVNIM INDUSTRIJ. GRUPACIJAMA</b>						
Energija	100,6	98,8	99,0	97,4	96,0	96,1
Intermedijarni proizvodi osim energije	102,9	103,3	103,3	103,7	103,4	103,8
Kapitalni proizvodi	105,1	104,6	104,6	104,3	103,4	103,5
Trajni proizvodi za široku potrošnju	106,6	106,6	106,6	106,2	94,4	94,2
Netrajni proizvodi za široku potrošnju	104,7	104,4	104,3	104,3	104,3	104,5
<b>PREMA PODRUČJIMA I OBLASTIMA KD-a</b>						
<b>C Vađenje ruda i kamena</b>	<b>115,6</b>	<b>115,6</b>	<b>116,1</b>	<b>116,1</b>	<b>116,3</b>	<b>116,0</b>
10 Vađenje uglja/ugljena i lignita; vađenje treseta	116,5	116,6	117,2	117,1	117,2	117,1
14 Vađenje ostalih ruda i kamena	109,9	108,8	108,8	109,9	109,9	108,8
<b>D Prerađivačka industrija</b>	<b>103,9</b>	<b>103,8</b>	<b>103,8</b>	<b>103,8</b>	<b>103,2</b>	<b>103,6</b>
15 Proizvodnja prehrambenih proizvoda i pića	107,4	106,9	107,1	107,0	107,0	106,9
16 Proizvodnja duhanskih proizvoda	100,0	100,0	100,3	100,3	100,3	100,3
17 Proizvodnja tekstila	100,0	100,0	100,0	100,0	100,0	100,0
18 Proizvodnja odjevnih predmeta; dorada i bojenje krzna	95,9	95,9	95,9	95,9	95,9	95,9
19 Štavljenje i obrada kože; proizv. kofera, ruč. torbi, sedl. i sarač. proiz. i obuće	101,8	100,9	100,8	100,8	100,9	102,3
20 Prerada drveta/drva i proizvoda od drveta/drva i pluta osim namještaja; proizvodnja predmeta od slame i pletarskih materijala	104,3	104,3	104,0	104,2	104,3	104,3
21 Proizvodnja celuloze, papira i pr. od papira	104,1	103,7	103,5	103,1	103,5	103,7
22 Izdavačka djelatnost, štampanje/tiskanje i umnožavanje (reprodukc.) snimljenih zapisa	95,9	95,9	95,9	95,9	95,9	95,9
23 Proizvodnja koksa, derivata nafte i nuklearnog goriva	96,8	81,3	80,0	70,4	73,0	85,2
24 Proizvodnja hemikalija i hemijskih proizvoda	98,6	97,4	97,2	96,2	96,1	95,7
25 Proizvodnja proizvoda od gume i plas. masa	103,7	101,6	100,1	98,4	98,1	98,1
26 Proizvodnja ostalih proizvoda od nemetalnih minerala	125,9	125,4	125,4	128,0	127,5	127,5
27 Proizvodnja baznih metala	76,5	80,2	80,4	80,2	80,1	82,4
28 Proizvodnja metalnih proizvoda, osim mašina/strojeva i opreme	100,9	101,6	101,6	101,4	101,4	101,6
29 Proizvodnja mašina/strojeva i uređaja d.n.	105,7	105,7	105,7	105,7	105,7	105,7
30 Proizvodnja kanc./ured. mašina/strojeva i računara (komputera)	93,7	93,7	93,7	93,7	93,7	93,7
31 Proizvodnja električnih mašina/strojeva i aparata, d. n.	120,7	120,7	120,7	120,7	120,7	120,7
33 Proizvodnja medicinskih, preciznih i optičkih instrumenata, satova	100,0	100,0	100,0	100,0	100,0	100,0
34 Proizvodnja motornih vozila, prikolica i poluprikolica	104,7	103,5	103,5	102,7	100,6	101,3
36 Proizvodnja namještaja, ostala prerađivačka industrija, d.n.	107,2	107,2	107,2	106,8	92,6	92,4
<b>E Proizvodnja i snabdijevanje/opskrba električnom energijom, gasom i vodom</b>	<b>90,8</b>	<b>88,1</b>	<b>88,1</b>	<b>85,8</b>	<b>83,4</b>	<b>83,4</b>
40 Proizvodnja i snabdijevanje/opskrba el. energijom, gasom, parom i toplom vodom	90,8	88,1	88,1	85,8	83,4	83,4

2009			2010				NACE - PRODCOM
X	XI	XII	I	II	III	IV	
105,2	104,8	104,9	104,6	104,6	104,7	102,8	<b>TOTAL INDEX</b>
<b>BY MAIN INDUSTRIAL GROUPINGS</b>							
108,3	108,3	108,4	108,4	108,5	108,6	98,4	Energy
103,9	102,9	103,2	102,5	102,4	103,3	106,4	Intermediate goods except energy
103,5	103,9	103,9	104,2	104,5	104,6	104,4	Capital goods
101,0	100,9	100,9	101,1	100,6	100,5	100,6	Durable consumer goods
104,4	104,5	104,4	104,0	103,9	103,4	103,4	Non - durable consumer goods
<b>BY SECTIONS AND DIVISIONS OF CEA</b>							
<b>115,2</b>	<b>115,2</b>	<b>115,2</b>	<b>114,9</b>	<b>114,9</b>	<b>115,1</b>	<b>115,2</b>	<b>Mining and quarrying C</b>
116,9	116,8	116,8	117,2	117,0	117,3	117,4	Mining of coal and lignite; extraction of peat 10
104,9	104,9	104,9	99,6	101,0	101,0	101,1	Other mining and quarrying 14
<b>104,0</b>	<b>103,6</b>	<b>103,8</b>	<b>103,4</b>	<b>103,4</b>	<b>103,6</b>	<b>105,1</b>	<b>Manufacturing D</b>
106,7	106,7	106,4	107,1	106,6	105,9	105,9	Manufacture of food products and beverages 15
100,3	100,3	100,3	91,7	91,8	91,8	91,8	Manufacture of tobacco products 16
100,3	100,3	100,3	100,3	100,3	100,3	100,3	Manufacture of textiles 17
95,9	95,9	95,9	95,9	91,9	91,9	92,0	Manufacture of wearing apparel: 18
							dressing and dyeing of fur
102,3	102,3	102,5	102,5	102,5	102,5	102,5	Tanning and dressing of leather; mfr. of luggage, 19
							handbags, saddlery, harness and footwear
103,7	103,4	102,4	101,2	100,4	100,2	99,7	Manufacture of wood and of products 20
							of wood and cork except furniture; mfr. of
							articles of straw and plaiting materials
103,8	103,3	103,7	103,8	104,7	103,9	103,6	Manufacture of pulp, paper and paper products 21
95,9	95,9	96,0	96,0	96,0	96,0	96,0	Publishing, printing and reproduction of recorded 22
							media
103,3	101,3	113,5	101,6	117,1	112,7	140,4	Manufacture of coke, refined 23
							petroleum products and nuclear fuel
96,5	96,4	96,2	94,2	96,8	101,5	97,6	Manufacture of chemicals 24
							and chemical products
98,2	96,7	99,8	98,1	98,1	97,9	98,8	Manufacture of rubber and plastic products 25
127,8	127,7	127,7	127,7	127,7	126,6	126,7	Manufacture of other non-metallic 26
							mineral products
83,6	80,9	81,9	81,9	82,5	83,2	93,7	Manufacture of basic metals 27
101,6	101,1	101,2	101,7	101,6	101,3	109,0	Mfr. of fabricated metal products, 28
							except machinery and equipment
105,7	105,7	105,7	105,7	105,7	105,7	105,8	Manufacture of machinery and equipment n.e.c. 29
93,7	93,7	93,7	101,5	107,8	110,9	104,9	Manufacture of office machinery 30
							and computers
120,7	120,7	120,7	120,7	109,6	122,8	124,0	Manufacture of electrical machinery 31
							and apparatus n.e.c.
100,0	100,0	100,0	100,0	100,0	100,0	100,0	Manufacture of medical, precision and 33
							optical instruments, watches and clocks
101,3	101,9	101,9	101,2	101,2	101,2	101,2	Manufacture of motor vehicles, 34
							trailers, semi-trailers
100,5	100,4	100,5	100,7	100,2	100,0	100,1	Manufacture of furniture, 36
							manufacturing n.e.c.
<b>103,2</b>	<b>103,2</b>	<b>103,2</b>	<b>103,2</b>	<b>103,2</b>	<b>103,2</b>	<b>86,0</b>	<b>Electricity, gas and water supply E</b>
103,2	103,2	103,2	103,2	103,2	103,2	86,0	Electricity, gas, steam and hot water supply 40

VITALNA STATISTIKA  
VITAL STATISTICS

PRIRODNO KRETANJE STANOVNIŠTVA PO MJESTU PREBIVALIŠTA  
(za mjesec mart/ožujak 2010. godine - prethodni podaci)  
NATURAL DEMOGRAPHIC TRENDS ACCORDING TO PLACE OF RESIDENCE  
March 2010 - preliminary figures)

KANTON CANTON	Ukupno rođeni Total births	Živorodeni Live births			Mrtvorodeni Stillbirths	Mjesto porođaja Place of birth		
		ukupno total	spol sex			u zdravstvenoj ustanovi in medical institution	na drugom mjestu on other place	
			muški male	ženski female			sa stručnom pomoći with med. ass.	bez stručne pomoći no med. ass.
<b>FEDERACIJA BIH</b> <i>FEDERATION B&amp;H</i>	1.768	1.765	908	857	3	1.768	-	-
Unsko-sanski	210	210	113	97	-	210	-	-
Posavski	25	25	14	11	-	25	-	-
Tuzlanski	399	399	218	181	-	399	-	-
Zeničko- dobojski	291	291	134	157	-	291	-	-
Bosansko- podrinjski	16	16	10	6	-	16	-	-
Srednjo- bosanski	188	188	103	85	-	188	-	-
Hercegovačko- neretvanski	145	144	65	79	1	145	-	-
Zapadno- hercegovački	46	46	26	20	-	46	-	-
Kanton Sarajevo	407	405	204	201	2	407	-	-
Kanton 10	41	41	21	20	-	41	-	-
<b>DISTRIKT BRČKO</b> <i>DISTRICT</i>	-	-	-	-	-	-	-	-
<b>IZ RS</b> <i>FROM RS</i>	6	6	1	5	-	6	-	-
<b>UKUPNO<sup>1)</sup></b> <i>TOTAL</i>	1774	1771	909	862	3	1774	-	-

<sup>1)</sup> U ukupan broj slučajeva uključeni su i događaji (rođenja, smrti, zaključeni i razvedeni brakovi) koji su registrirani u Federaciji BiH, a prema prebivalištu su označeni "Distrikt Brčko" i "iz RS".

<sup>1)</sup> Total number of cases includes events (births, deaths, marriages and divorces) which are registered in The Federation of B&H and which are noted as "District Brčko" and "from RS" by the residence.

**PRIRODNO KRETANJE STANOVNIŠTVA PO MJESTU PREBIVALIŠTA**  
 (za mjesec mart/ožujak 2010. godine - prethodni podaci)  
 NATURAL DEMOGRAPHIC TRENDS ACCORDING TO PLACE OF RESIDENCE  
 March 2010 - preliminary figures)

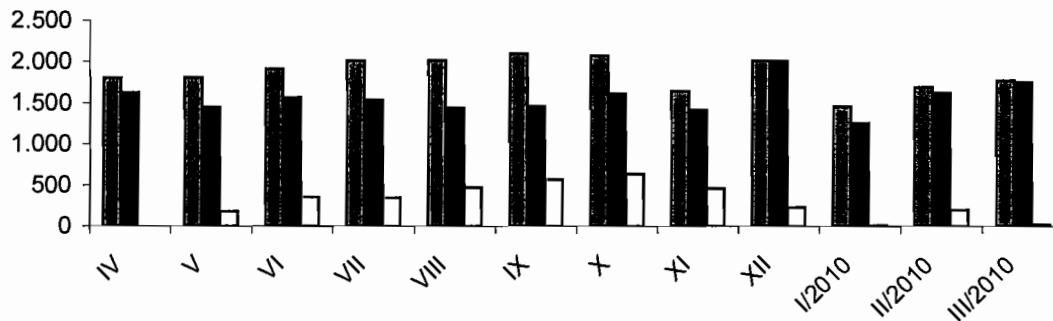
KANTON CANTON	U m r l i D e a t h s			od toga of which		Broj zaključenih brakova Number of marriages	Broj razvedenih brakova Number of divorce
	ukupno total	spol sex		umrla dojenčad infant deaths	nasilne smrti violent deaths		
		muški male	ženski female				
<b>FEDERACIJA BIH</b> <i>FEDERATION B&amp;H</i>	1.732	913	819	16	48	727	52
Unsko-sanski	164	94	70	2	5	93	24
Posavski	36	23	13	-	1	9	2
Tuzlanski	380	194	186	2	16	166	4
Zeničko- dobojski	284	149	135	3	11	163	6
Bosansko- podrinjski	17	10	7	1	-	9	-
Srednjo- bosanski	164	85	79	3	3	74	6
Hercegovačko- neretvanski	172	90	82	3	4	34	6
Zapadno- hercegovački	77	40	37	-	-	13	4
Kanton Sarajevo	354	182	172	1	8	150	-
Kanton 10	84	46	38	1	-	16	-
<b>DISTRIKT BRČKO</b> <i>DISTRICT</i>	4	3	1	1	-	-	-
<b>IZ RS</b> <i>FROM RS</i>	17	11	6	-	1	2	-
<b>UKUPNO</b> <i>TOTAL</i>	1753	927	826	17	49	729	52

**PRIRODNO KRETANJE STANOVNIŠTVA**  
**NATURAL DEMOGRAPHIC TRENDS**

Mjesec Month	Živorodeni Livebirths	Umrli Deaths	Prirodni priraštaj Natural increase	Umrli dojenčad Infant deaths	Broj zaključenih brakova Number of marriages	Broj razvedenih brakova Number of divorces	Vitalni indeks Vital index
-----------------	--------------------------	-----------------	--	---------------------------------------	--	--	-------------------------------------

<b>2009</b>							
IV	1.803	1.624	179	16	1.051	43	1,11
V	1.803	1.446	357	9	1.047	51	1,25
VI	1.910	1.563	347	15	1.147	42	1,22
VII	2.012	1.538	474	16	1.789	24	1,31
VIII	2.013	1.441	572	11	2.091	35	1,40
IX	2.096	1.459	637	15	974	24	1,44
X	2.073	1.612	461	23	865	37	1,29
XI	1.643	1.413	230	13	535	36	1,16
XII	2.013	2.007	6	13	1.310	53	1,00
I/2010	1.456	1.257	199	8	835	21	1,16
II/2010	1.691	1.618	73	15	729	53	1,05
III/2010	1.771	1.753	18	17	729	52	1,01

**ŽIVOROĐENI, UMRLI I PRRODNI PRIRAŠTAJ**  
**LIVEBIRTHS, DEATHS AND NATURAL INCREASE**

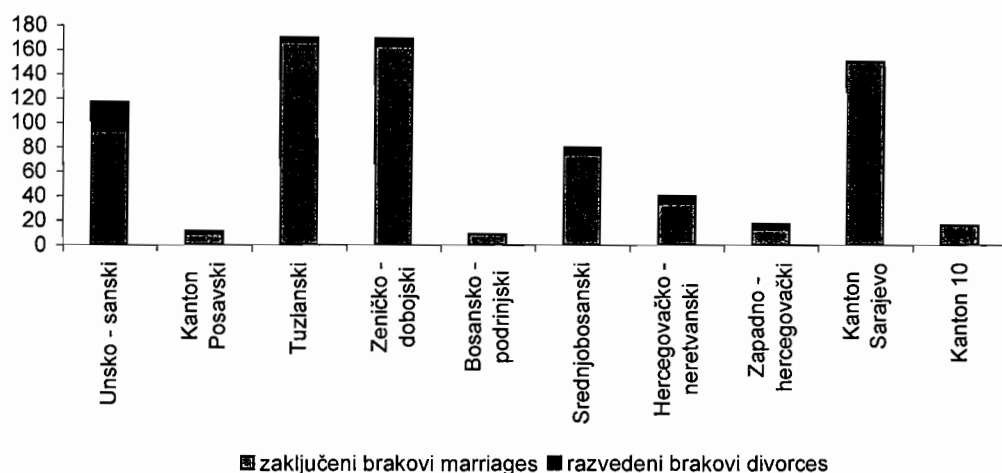
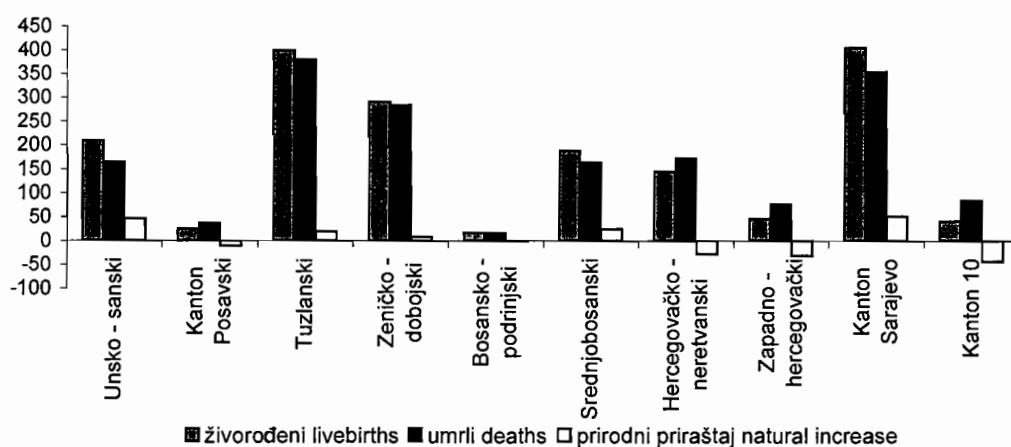


■ živorodeni livebirths ■ umrli deaths □ prirodni priraštaj natural increase



TABELARNI I GRAFIČKI PRIKAZ VITALNIH DOGAĐAJA, mart/ožujak 2010. godine  
 TABULAR AND CHART OVERSIGHT OF VITAL EVENTS, March 2010

Kanton Canton	Živorodeni Livebirths	Umrli Deaths	Prirodni priraštaj Natural increase	Umrli dojenčad Infant deaths	Broj zaključenih brakova Number of marriages	Broj razvedenih brakova Number of divorces	Vitalni indeks Vital index
<b>Ukupno/Total</b>	<b>1.765</b>	<b>1.732</b>	<b>33</b>	<b>16</b>	<b>727</b>	<b>52</b>	<b>1,02</b>
1. Unsko - sanski	210	164	46	2	93	24	1,28
2. Kanton Posavski	25	36	-11	-	9	2	0,69
3. Tuzlanski	399	380	19	2	166	4	1,05
4. Zeničko - dobojski	291	284	7	3	163	6	1,02
5. Bosansko - podrinjski	16	17	-1	1	9	-	0,94
6. Srednjobosanski	188	164	24	3	74	6	1,15
7. Hercegovačko - neretvanski	144	172	-28	3	34	6	0,84
8. Zapadno - hercegovački	46	77	-31	-	13	4	0,60
9. Kanton Sarajevo	405	354	51	1	150	-	1,14
10. Kanton 10	41	84	-43	1	16	-	0,49



## KOMENTAR

## COMENTARY

### INDUSTRIJA

### INDUSTRY

Industrijska proizvodnja u Federaciji Bosne i Hercegovine u mjesecu aprilu/travnju 2010. godine u odnosu na prosječnu mjesečnu proizvodnju iz 2005. godine veća je za 27,2%, a u odnosu na prosječnu mjesečnu proizvodnju iz 2009. godine veća je za 3,3%, u odnosu na proizvodnju iz istog mjeseca prošle godine veća je za 2,6%, dok je u odnosu na mart/ožujak ove godine veća za 3,6%.

*Industrial production in the Federation of Bosnia and Herzegovina in April 2010 rose by 27,2% in relation to the average monthly production of 2005, in relation to the average monthly production of 2009 rose by 3,3%, and rose by 2,6% in relation to April 2009, and rose by 3,6% in relation to March 2010.*

Ukupna industrijska proizvodnja u periodu januar/siječanj-april/travanj 2010. godine u odnosu na isti period 2009. godine, veća je za 2,2%, u području Vađenje ruda i kamena manja je za 6,4%, u području Prerađivačka industrija veća je za 1,6% i u području Proizvodnja i snabdijevanje/opskrba električnom energijom, gasom i vodom veća je za 9,3%.

*Total industrial production in period January – April 2010 in relation to same period 2009 rose by 2,2%, industrial production in field of Mining and quarrying less for 6,4%, , Manufacturing industry rose by 1,6%, Electricity, gas and water supply rose by 9,3%.*

Prema glavnim industrijskim grupacijama industrijskih proizvoda u periodu januar/siječanj-april/travanj 2010. godine u odnosu na isti period 2009. godine, proizvodnja bilježi povećanje energije za 4,1%, intermedijarnih proizvoda, osim energije za 4,0%, trajnih proizvoda za široku potrošnju za 21,3%, dok je zabilježeno smanjenje kapitalnih proizvoda za 22,9% i netrajnih proizvoda za široku potrošnju za 0,3%.

*Viewed according to main industrial grouping in period January - April 2010 in relation to same period 2009 increase in production was posted at energy for 4,1% , durable consumer goods for 21,3%, goods, intermediate goods except energy for 4,0%, decline in production was posted at capital goods for 22,9% and non-durable consumer goods for 0,3%..*

### POLJOPRIVREDA

### AGRICULTURE

U prvom tromjesečju 2010. godine neto težina zaklanih goveda umanjena je za 20,4%, težina ovaca umanjena je za 2,0%, a kod svinja uvećana je za 27,7%, i kod peradi za 12,6%, u odnosu na isti period 2009. godine.

*In the first quarter in 2010 the net weight of slaughtered cattle decreased by 20,4 % , weight of sheep decreased by 2,0%, and pigs increased by 27,7%, and poultry by 12,6%, in relation to the same period of 2009.*

### ŠUMARSTVO

### FORESTRY

Ukupna proizvodnja šumskih sortimenata u periodu I – III 2010. godine u odnosu na isti period 2009. godine manja je za 3.000 m<sup>3</sup> ili 1,1 %.

*The total production of forestry assortments in period I - III 2010 is less for 3.000 m<sup>3</sup> (1,1%) in relation to same period of 2009.*

Proizvodnja sortimenata od četinara/četinjača je manja za 12.000 m<sup>3</sup> (9,6 %) dok je proizvodnja sortimenata od lišćara/listača veća za 10.000 m<sup>3</sup> (6,7 %).

*Production of assortments of conifers is less for 12.000 m<sup>3</sup> (9,6%), while the production of assortments of broadleaves rose for 10.000 m<sup>3</sup> (6,7%).*

Ukupna prodaja šumskih sortimenata u periodu I - III 2010. godine u odnosu na isti period 2009. je veća za 9.000 m<sup>3</sup> ili 3,9%

*The total sale of forestry assortments in period I – III 2010 rose for 9.000 m<sup>3</sup> (3,9%) in relation to same period of 2009.*

Prodaja sortimenata od četinara/četinjača veća je za 3.000 m<sup>3</sup> (3,3%) dok je prodaja sortimenata od lišćara/listača veća za 6.000 m<sup>3</sup> (4,4 %).

*Sale of assortments of conifers rose for 3.000 m<sup>3</sup> (3,3%), while sale of assortments of broadleaves rose for 6.000 m<sup>3</sup> (4,4%).*

## GRAĐEVINARSTVO

Vrijednost izvršenih građevinskih radova u mjesecu martu/ožujku 2010 godine u odnosu na prosječnu vrijednost prošle godine manja je za 39,4 %, dok je u odnosu na isti mjesec prošle godine manja za 28,1%.

U mjesecu martu/ožujku 2010 ukupni izvršeni građevinski radovi iznose 99.148.000 KM, a od toga na objekte visokogradnje odnosi se 64,2% izvršenih radova, a na objekte niskogradnje 35,8 %.

U mjesecu martu/ožujku 2010 na objekte novogradnje odnosi se 57,4 % izvršenih radova, a na rekonstrukcije, popravke i održavanje postojećih građevina 42,6 %.

Izvršeni efektivni sati u mjesecu martu/ožujku 2010 godine iznose 1.384.680, od toga na objektima visokogradnje 51,4 %, a na objektima niskogradnje 48,6 %.

Broj radnika u mjesecu martu/ožujku 2010 godine iznosi 9135, od toga na objektima visokogradnje 52,4 %, a na objektima niskogradnje 47,6 %.

Vrijednost ugovorenih građevinskih radova u inozemstvu za prva tri mjeseca 2010. godine manja je za 10,1 % u odnosu na isti period 2009. godine. Vrijednost izvršenih građevinskih radova u inozemstvu za prva tri mjeseca 2010. godine manja je za 42,9 % u odnosu na isti period 2009. godine.

Od ukupne vrijednosti izvršenih radova u inozemstvu u prva tri mjeseca 2010. godine, najveći dio odnosi se na zemlje Afrike i to 53,4 %. Udio objekata visokogradnje u ukupno izvršenim građevinskim radovima iznosi 41,6 %, a udio objekata niskogradnje iznosi 58,4 %.

## PRIJEVOZ, SKLADIŠTENJE I TELEKOMUNIKACIJE

U željezničkom putničkom prijevozu u periodu I-III 2010. godine prevezeno je ukupno 93.000 putnika i ostvareno 6.472.000 putničkih kilometara, što je u odnosu na isti period 2009. godine manje za 2,1% prevezenih putnika, a ostvareni putnički kilometri manji su za 7,5%.

Od toga, u unutrašnjem putničkom prijevozu broj prevezenih putnika manji je za 3,4%, a ostvareni putnički kilometri manji su za 6,4% u odnosu na isti period 2009. godine.

U međunarodnom putničkom prijevozu broj prevezenih putnika veći je za 12,5%, a ostvareni putnički kilometri manji su za 13,4% u odnosu na isti period 2009. godine.

U željezničkom teretnom prijevozu u periodu I-III 2010. godine prevezeno je 1.877.000 tona robe, a ostvareno 185.378.000 tonskih kilometara, što je u odnosu na isti

## CONSTRUCTION

Total value of completed construction projects in month March 2010 in relation to average value completed construction projects in 2009 less for 39,4% while in relation to same month of 2009 less for 28,1%.

In March 2010 the total value completed construction works amount 99.148.000 KM, of which 64,2% related to building, and 35,8 % civil engineering works,

In March 2010 57,4% of completed projects related to newly – built buildings 42,6% to reconstruction, meaintenance and repair works of existing buildings.

The realized efective hours in March 2010 was 1.384.680 Share was following: bildings 51,4% and for civil engineering works 48,6 %.

The number of workers in March 2010 was 9.135 of which the buildings 52,4% and on the civil engineering works 47,6 %

In comparasion with the first three months of 2010, in the first three months of 2009 the value of contracts abroad less for 10,1 %, and the value of construction put in place less for 42,9 %.

The most part of completed projects in abroad in the first three months of 2010, refer to countries of Africa 53,4 %. Viewed according to types of works in completed construction projects, building construction shared 41,6 %, civil engineering shared 58,4 %.

## TRANSPORT, STORAGE AND TELECOMMUNICATION

The total number of passengers transported in rail transport in period January – March 2010 was 93,000 passengers and 6,472,000 passenger – kilometres realised, in relation to same period 2009 it is less for 2.1% in transported passengers, while the number of passenger – kilometres less for 7.5 %.

Of which, number of passengers in the national passenger transport less for 3.4% and realized passenger – kilometers less for 6.4% in relation to same period 2009.

Number of passengers in international passenger transport rose by 12.5% and realized passenger – kilometres less for 13.4% in relation to same period 2009.

In freight rail transport in January – March 2010 transported 1,877,000 tonnes of goods and 185,378,000 tonne – kilometres realised. Realised transported of goods

period 2009. godine veće za 26,1% tona prevezene robe i veće za 47,1% tonških kilometara.	<i>rose by 26.1 % and rose by 47.1 % in tonne – kilometres in relation to same period 2009.</i>
Od toga, u unutrašnjem teretnom prijevozu prevezeno je više za 15,1% tona robe, a ostvareni tonški kilometri veći su za 89,1% u odnosu na isti period 2009. godine.	<i>Of which, number of transported tonnes of goods in national freight transport rose by 15.1% and realized tonne – kilometres rose by 89.1% in relation to same period 2009.</i>
U međunarodnom teretnom prijevozu prevezeno je više za 55,6% tona robe, a ostvareni tonški kilometri veći su za 51,1% u odnosu na isti period 2009. godine.	<i>Number of transported tonnes of goods in international freight transport rose by 55.6% and realized tonne – kilometres rose by 51.1% in relation to same period 2009.</i>
U aerodromskim/zračnim lukama u periodu I-III 2010. godine u odnosu na isti period 2009. godine promet aviona/zrakoplova veći je za 16,7%.	<i>Aircraft traffic at airport in period January - March 2010 rose by 16,7% in relation to same period of last year.</i>
U aerodromskim/zračnim lukama u periodu I-III 2010. godine u odnosu na isti period 2009. godine promet putnika veći je za 10,8%.	<i>Passengers turnover at airport in period January - March 2010 rose by 10,8% in relation to same period of last year.</i>
U aerodromskim/zračnim lukama u periodu I-III 2010. godine u odnosu na isti period 2009. godine promet tereta veći je za 10,6%.	<i>Freight turnover at airport in period January - March 2010 rose by 10,6% in relation to same period of last year.</i>
U zračnom prijevozu u periodu I-III 2010. godine u odnosu na isti period 2009. godine promet aviona/zrakoplova veći je za 81,0%.	<i>Number of flights in air transport in period January - March 2010 rose by 81,0% in relation to same period of last year.</i>
Avio kilometri u zračnom prijevozu u periodu I-III 2010. godine u odnosu na isti period 2009. godine veći su za 91,6%.	<i>Aircraft kilometres in air transport in period January - March 2010 rose by 91,6% in relation to same period of last year.</i>
Ukupan broj prevezenih putnika periodu I-III 2010. godine u odnosu na isti period 2009. godine veći je za 132,5%.	<i>The total number of passengers transported in period January - March 2010 rose by 132,5% in relation to same period of last year.</i>
Putnički kilometri u zračnom prijevozu u periodu I-III 2010. godine u odnosu na isti period 2009. godine veći su za 166,3%.	<i>Passenger kilometres in air transport in period January - March 2010 rose by 166,3% in relation to same period of last year.</i>
U toku mjeseca aprila 2010. godine izvršena je korekcija podataka za I tromjesečje 2009. godine na osnovu Godišnjeg izvjestaja o telekomunikacijama (obrazac STK/G-11), tako da je podatak za ukupan broj SMS poruka za 2009. godinu smanjen sa 1.311 miliona na 1.261 milion.	<i>There was a correction for the first quarter 2009 during the April 2010<sup>th</sup> on the basis on Yearly Report on Telecommunication Services (STK/G-11) so the data for the total number of SMS messages decreased from 1,311 millions to 1,261 millions.</i>
<b>Obim PTT usluga</b> kod pismonosnih pošiljki u periodu I-III 2010. godine u odnosu na isti period 2009. godine veći je za 6,7%.	<i>The volume of the postal services at letters mail in period January – March 2010 rose by 6.7% in relation to same period of 2009.</i>
<b>Fiksni telefonski razgovori u minutama</b> u periodu I-III 2010. godine u odnosu na isti period 2009. godine manji su za 18,2%.	<i>Number of telephone calls by fixed telephones in period January – March 2010 less for 18.2% in relation to same period of 2009.</i>
<b>Mobilni telefonski razgovori u minutama</b> u periodu I-III 2010. godine u odnosu na isti period 2009. godine veći su za 2,5%.	<i>Number of telephone calls by mobitel in period January - March 2010 rose by 2.5% in relation same period of last year.</i>

**Internet-trajanje konekcije u minutama** u periodu I-III 2010. godine u odnosu na isti period 2009. godine manje je za 62,8%, a broj poslatih SMS poruka manji je za 12,9%.

*Internet – minutes of connection in period January – March 2010 in relation to same period 2009 less for 62.8%, and number a SMS messages less for 12.9%.*

## **UNUTRAŠNJA/UNUTARNJA TRGOVINA**

## **HOME TRADE**

### **Trgovina na malo**

### **Retail trade**

U toku mjeseca maja/svibnja 2010. godine izvršena je korekcija prethodnih podataka trgovine na malo za period januar/siječanj-mart/ožujak 2010. godine, tako da je došlo do povećanja ukupnog prometa bez PDV-a sa 244.081 hilj./tis. KM na 244.299 hilj./tis. KM. Promet u trgovini na malo sa PDV-om smanjen je sa 458.980 hilj./tis. KM na 458.965 hilj./tis. KM.

*During May 2010 we corrected preliminary retail trade data for the period from January to March 2010. Total value (VAT excluded) increased from 244,081 thousand KM to 244,299 thousand KM. Value in retail trade (included VAT) decreased from 458,980 thousand KM to 458,965 thousand KM.*

*Za mjesec mart/ožujak ovim istraživanjem su obuhvaćena 1.835 poslovna subjekta.*

*This survey covers 1,835 enterprises in March 2010.*

*Ukupan promet u trgovini na malo sa uključenim PDV-om u martu/ožujku 2010. ostvaren je u vrijednosti od 458.965 hilj./tis. KM, što je za 19,4% više nego u prethodnom mjesecu, odnosno za 6,1% više nego istog mjeseca prethodne godine.*

*Total value of retail trade in March 2010 (VAT including) is 458,965 thousand KM, 19.4% more then in previous month and 6.1% more then in March 2009.*

*U ukupno ostvarenom prometu u trgovini na malo učešće poslovnih subjekata registriranih u ostalim djelatnostima tj. djelatnostima izvan trgovine na malo iznosi 231.976 hilj./tis. KM. ili 50,5%.*

*The share of enterprises in other activities is 231,976 thousand KM or 50.5% of total retail turnover.*

*Ukupan promet bez PDV-a u martu/ožujku 2010. iznosi 244.299 hilj./tis. KM.*

*Total value (VAT excluded) in March 2010 is 244,299 thousand KM.*

*Promet od ostalih djelatnosti bez PDV-a poslovnih subjekata registriranih u trgovini na malo ostvaren u martu/ožujku 2010. godine iznosi 51.932 hilj./tis. KM.*

*Value in other activities (VAT excluded) in March 2010 is 51,932 thousand KM.*

Posmatrano prema pretežnoj djelatnosti poslovnog subjekta najveće učešće u prometu od trgovine na malo u martu/ožujku 2010. godine ostvareno je u sljedećim djelatnostima: 52.1 KD-a (Trgovina na malo u nespecijaliziranim prodavnicama/prodavaonicama) u vrijednosti od 86.471 hilj./tis. KM ili 18,8% od ukupnog prometa u trgovini na malo, zatim 50.500 KD (Trgovina na malo gorivima i mazivima) u vrijednosti od 54.567 hilj./tis. KM ili 11,9 % i 52.4 KD (Ostala trgovina na malo novom robom u specijaliziranim prodavnicama/prodavaonicama) u vrijednosti od 34.290 hilj./tis. KM ili 7,5%.

*According to prevailing activity of enterprises greatest value of retail trade in March 2010 realized in following activities: Retail sale in non-specialized stores 86,471 thousand KM or 18.8% in total sale; Retail sale of fuels 54,567 thousand KM or 11.9% and Other retail sale of new goods in specialized stores 34,290 thousand KM or 7.5%.*

Posmatrano po trgovačkim strukama najveći promet od trgovine na malo u martu/ožujku 2010. godine ostvaren je po grupama kako slijedi: Nespecijalizirane prodavnice/prodavaonice živim namenicama 154.232 hilj./tis. KM ili 33,6 % od ukupnog prometa u trgovini na malo, zatim Motorna goriva i maziva 97.896 hilj./tis. KM ili 21,3 % i Ostale nespecijalizirane prodavnice/prodavaonice 34.018 hilj./tis. KM ili 7,4%. Učešće svih ostalih grupa u ukupnom prometu od trgovine na malo je 37,7%.

*According to branches the greatest values of retail trade in March 2010 were in following groups: Non-specialized stores of food in value 154,232 thousand KM or 33.6% of total sale, Automotive fuel 97,896 thousand KM or 21.3%, and Other non-specialized stores 34,018 thousand KM or 7.4%. The share of all other groups in total retail sale was 37.7%.*

Navedeni podaci odnose se na poslovne subjekte Federacije BiH čije su jedinice u sastavu locirane na teritoriji Federacije BiH.

*These data related to enterprises and their units located in Federation B&H.*

Poslovni subjekti Federacije BiH čije se jedinice u sastavu nalaze na teritoriji Republike Srpske (57 jedinica), u periodu 1.1. – 31.3. 2010. godine ostvarile su vrijednost prometa u trgovini na malo uključujući PDV od 78.641 hilj./tis. KM.

*Business entities of Federation B&H with units located in RS (57 units), in period 1.1. – 31.3. 2010 realized value of retail trade (VAT included) in amount of 78,641 thousand KM.*

#### **Prodaja poljoprivrednih proizvoda na pijacama/tržnicama, mart/ožujak 2010. godine**

#### ***Sale of agriculture products at outdoor markets in March 2010***

Prodaja poljoprivrednih proizvoda na pijacama / tržnicama u martu/ožujku 2010. godine iznosi 3.531.019 KM, što predstavlja smanjenje prodaje za 702.261 KM ili za 16,6% u odnosu na mart/ožujak prethodne godine.

*Value of sale agriculture products at outdoor markets in March 2010 was 3 531 019 KM, which represents decrease of sale in amount of 702 261 KM or 16,60% in relation to March last year.*

U martu/ožujku 2010. godine učešće u ukupnoj prodaji poljoprivrednih proizvoda na pijacama/tržnicama posmatrano po grupama proizvoda je sljedeće: Ostali proizvodi 25,3%, Povrće 24,9%, Mlijeko i mliječni proizvodi 18,5%, Voće 16,7%, Perad i jaja 8,7%, Med 3,1%, Žita i proizvodi od žita 2,1%, Riba 0,6% Drvo 0,1%.

*In March 2010 share in total sale of agriculture products at outdoor markets, grouped to products is as follows: Other products 25,3%, Vegetable 24,9%, Milk and dairy products 18,5%, Fruit 16,7%, Poultry and eggs 8,7%, Honey 3,1%, Cereals and cereals products 2,1%, Fish 0,6%, Wood 0,1%.*

#### **Prodaja i otkup poljoprivrednih proizvoda, mart/ožujak 2010. godine**

#### ***Sale and purchase of agriculture products in March 2010***

U toku mjeseca aprila/travnja 2010. godine izvršena je korekcija predhodnih podataka vrijednosti prodaje poljoprivrednih proizvoda vlastite proizvodnje poljoprivrednih preduzeća/poduzeća i zemljoradničkih zadruga za period januar/siječanj – februar/veljača 2010. godine, tako da je došlo do povećanja vrijednosti prodaje sa 10.563.141 KM na 11.035.790 KM.

*During April 2010 we corrected preliminary data on the total value of sale of agricultural products by own production of agricultural cooperatives and agricultural cooperatives for period January – February 2010. Total value increased from 10, 563. 141 KM to 11, 035. 790 KM.*

Ukupna vrijednost prodaje poljoprivrednih proizvoda vlastite proizvodnje poljoprivrednih preduzeća/poduzeća i zemljoradničkih zadruga i otkupa poljoprivrednih proizvoda od porodičnih/obiteljskih poljoprivrednih proizvođača u martu/ožujku 2010. godine iznosi 13.260.918 KM što u poređenju sa martom/ožujkom prethodne godine je više za 889.680 ili za 7,2%.

*The total value of sale agricultural products by own production of agricultural companies and agricultural cooperatives and purchase of agriculture products from individual agriculture producers in March 2010 came to 13 260 918 KM, what in comparison with March of last year, represent increase for 889 680 KM or 7,2 %.*

Ukupna vrijednost prodaje poljoprivrednih proizvoda vlastite proizvodnje poljoprivrednih preduzeća/poduzeća i zemljoradničkih zadruga u martu/ožujku 2010 godine iznosi 7.399.794 KM, što u poređenju sa martom/ožujkom prethodne godine je više za 2.348.423 KM ili za 31,5%.

*The total value of sale agriculture products by companies and agricultural cooperatives in March 2010 amounts to 7,399.794 KM, what in relation to March of last year represent increase for 2, 348. 423 KM or 31,5 %.*

Ukupna vrijednost otkupa poljoprivrednih proizvoda od porodičnih/obiteljskih poljoprivrednih proizvođača u martu/ožujku 2010. godine iznosi 5.861.124 KM, što u poređenju sa martom/ožujkom prethodne godine je manje za 1.458.743 KM ili za 19,9%.

*The total value of purchase agriculture products by individual agricultural producers in March 2010 amounts to 5,861.124 KM, what in comparison with March last year represent decrease for 1, 458. 743 KM or 19,9 %.*

## VANJSKA TRGOVINA

Federacija BiH je u periodu I-III 2010. ostvarila izvoz u ukupnoj vrijednosti 1.013.312 hilj./tis. KM, što je za 24,7% više u odnosu na isti period prethodne godine. Prosječan mjesečni rast izvoza je 16,1%

Izvoz u martu/ožujku 2010. ostvaren je u vrijednosti 387.586 hilj./tis. KM, što je za 39,1% više u odnosu na mart/ožujak 2009., a 14,6% više u odnosu na februar/veljaču 2010.

Uvoz Federacije BiH u periodu I-III 2010. iznosio je 1.813.949 hilj./tis. KM, što je za 4,3% manje u odnosu na isti period prethodne godine. Prosječan mjesečni rast uvoza je 24,3%.

U martu/ožujku 2010. ostvaren je uvoz u vrijednosti 738.685 hilj./tis. KM, što je za 7,7% više u odnosu na mart/ožujak 2009., a 23,7% više u odnosu na februar/veljaču 2010.

Trgovinski deficit Federacije BiH za period I-III 2010. iznosi 800.637 hilj./tis. KM.

Procenat pokrivenosti uvoza izvozom Federacije BiH za period I-III 2010. je 55,9% i viši je za 13,0% u odnosu na period I-III 2009. kada je pokrivenost iznosila 42,9%, odnosno manji za 2,3% u odnosu na period I-II 2010., kada je pokrivenost iznosila 58,2%.

Učešće Federacije BiH u ukupnom izvozu Bosne i Hercegovine za period I-III 2010. je 65,8%, a u ukupnom uvozu 66,0%.

Prema KD-u, najveća vrijednost izvoza u periodu I-III 2010. ostvarena je u području D "Prerađivačka industrija" u vrijednosti 930.358 hilj./tis. KM, što iznosi 91,8% ukupnog izvoza. Najveća vrijednost u uvozu 1.564.672 hilj./tis. KM ostvarena je u području D "Prerađivačka industrija", što iznosi 86,3% ukupnog uvoza.

Prema SMTK, najveće učešće u izvozu za isti period ostvareno je u sektoru 6 "Industrijski proizvodi, razvrstani uglavnom po vrsti sirovina" sa vrijednošću 289.635 hilj./tis. KM, što je 28,6% ukupnog izvoza. Najveće učešće u uvozu ostvareno je u sektoru 6 "Industrijski proizvodi, razvrstani uglavnom po vrsti sirovina" sa vrijednošću 359.230 hilj./tis. KM, što je 19,8% ukupnog uvoza.

Prema BEC-u, najveća vrijednost izvoza u periodu I-III 2010. ostvarena je u kategoriji 2 "Industrijski materijali" u vrijednosti 520.217 hilj./tis. KM, što iznosi 51,3% ukupnog izvoza. Najveća vrijednost u uvozu ostvarena je u kategoriji 2 "Industrijski materijali" u vrijednosti 535.567 hilj./tis. KM, što iznosi 29,5% ukupnog uvoza.

U periodu I-III 2010. najviše se izvozilo u: Njemačku 203.691 hilj./tis. KM ili 20,1% ukupnog izvoza, Hrvatsku 147.738 hilj./tis. KM ili 14,6% i Italiju 125.237 hilj./tis. KM ili 12,4% ukupnog izvoza.

Izvoz u sve ostale zemlje iznosi 536.646 hilj./tis. KM ili 53,0% ukupnog izvoza.

## FOREIGN TRADE

Total exports of Federation of Bosnia & Herzegovina was 1,013,312 thousands of KM in period January-March 2010, which is 24.7% more than in the same period in 2009. Average growth in exports is 16,1%.

Total exports of Federation of Bosnia & Herzegovina in March 2010 was 387,586 thousands of KM, which is 39.1% more than in the same month in 2009 and 14.6% more than in February 2010.

Total imports of Federation of Bosnia & Herzegovina in period January-March 2010 was 1,813,949 thousands of KM, which is 4.3% less than in the same period in 2009. Average growth in exports is 24,3%

Total imports of Federation of Bosnia & Herzegovina in March 2010 was 738,685 thousands of KM, which is 7.7% more than in the same month in 2009 and 23.7% more than in February 2010.

Trade deficit of the Federation of B&H for period January-March 2010 is 800,637 thousands of KM.

The exports/imports ratio of the Federation of B&H was 55.9% in period January-March 2010. This is 13.0% more than in the same period in 2009 when ratio was 42.9% and 2.3% less than in period January-February 2010 when ratio was 58.2%.

In period January-March 2010 the Federation of B&H shared 65.8% in total exports of B&H. The share in total B&H imports was 66.0%.

In period January-March 2010 the biggest share in exports had section D NACE "Manufacturing" with the value 930,358 thousands KM, and with 91.8% share in total exports. The biggest share in imports had section D NACE "Manufacturing" with the value 1,564,672 thousands KM, and with 86.3% share in total imports.

In the same period the biggest share in exports had section 6 SITC "Industrial products, classified primarily by raw material" with the value 289,635 thousands KM, and with 28.6% share in total exports.

The biggest share in imports had section 6 SITC "Industrial products, classified primarily by raw material" with the value 359,230 thousands KM, and with 19.8% share in total imports.

According to BEC, the biggest share in exports for period January-March 2010 had category 2 "Industrial supplies" with the value 520,217 thousands KM, and with 51.3% share in total exports. The biggest share in imports had category 2 "Industrial supplies" with the value 535,567 thousands KM, and with 29.5% share in total imports.

In period January-March 2010 top 3 countries in exports were: Germany 203,691 thousands KM or 20.1% share in total exports, Croatia 147,738 thousands KM or 14.6% share and Italy 125,237 thousands KM or 12.4% share.

Exports to all other countries was 536,646 thousands KM or 53.0% share in total exports.

U istom periodu najviše se uvozilo iz: Hrvatske 327.247 hilj./tis. KM ili 18,0% ukupnog uvoza, Njemačke 231.142 hilj./tis. KM ili 12,7% i Italije 164.005 hilj./tis. KM ili 9,0% ukupnog uvoza.

Uvoz iz svih ostalih zemalja iznosi 1.091.555 hilj./tis. KM ili 60,2% ukupnog uvoza.

Posmatrano po statističkim procedurama, što se tiče izvoza na prvom mjestu je redovan izvoz s učešćem 51,4% od ukupnog izvoza, a kad je u pitanju uvoz najveće učešće ostvareno je po proceduri "redovan uvoz" što je 85,1% od ukupne vrijednosti uvoza.

## TURIZAM

Smještajni kapaciteti tj. broj ležaja u mart/ožujak 2010. godine iznose 15.511 i veći su za 3,1% u odnosu na mart/ožujak 2009. godine.

Bruto iskorištenost kapaciteta na području Federacije BiH, u mjesecu martu/ožujku 2010. godine iznosila je 9,5%.

Ukupan broj dolazaka turista u martu/ožujku 2010. godine iznosi 24.927 i veći je za 10,1% u odnosu na mart/ožujak 2009. godine.

Ukupan broj noćenja turista u martu/ožujku 2010. godine iznosi 45.475 i veći je za 7,7% u odnosu na mart/ožujak 2009. godine. U ukupno ostvarenom broju noćenja učešće domaćih turista je 36,2%, a stranih turista 63,8%.

U ukupnom broju noćenja stranih turista u mart/ožujak 2010. godine, najveće učešće prema zemlji prebivališta, ostvarili su turisti iz sljedećih država: Hrvatska 16,6% Slovenija 7,5%, Srbija 7,4%, SAD 7,2% i Albanija 6,4%.

Što se tiče dužine boravka stranih turista u našoj zemlji, na prvom mjestu je: Kina sa prosječnim zadržavanjem od 7,3 dana, slijedi Portugal sa 5 dana, SAD sa 3,5 dana, Rumunija sa 4 dana i ostale europske zemlje sa 2,8 dana.

## ZAPOSLENOST I NEZAPOSLENOST

Ukupan broj zaposlenih prema kadrovskoj evidenciji u mjesecu martu/ožujku 2010. godine na području Federacije BiH je 422.950 osoba, što predstavlja smanjenje broja zaposlenih za 0,1% u odnosu na februar/veljaču 2010.godine. U poređenju sa godišnjim prosjekom broja zaposlenih u 2009. godini na području Federacije BiH došlo je do smanjenja broja zaposlenih za 0,8%.

Krajem marta/ožujka 2010.godine u Federaciji Bosne i Hercegovine na evidencijama službi za zapošljavanje bilo je 358.487 nezaposlenih osoba, što predstavlja povećanje za 77 osoba ili 0,2% u odnosu na februar/veljaču 2010.godine.

Kvalifikaciona struktura evidentiranih nezaposlenih u martu/ožujku 2010.godine bila je: VSS 12.646 ili 3,5%, VŠS 4.426 ili 1,2%, SSS 83.268 ili 23,2%, VKV 2.243 ili 0,6%, KV 125.284 ili 35,0%, NKV 118.564 ili 33,2%, PKV 11.205

*Top 3 countries in imports were: Croatia 327,247 thousands KM or 18.0% share in total imports; Germany 231,142 thousands KM or 12.7% share and Italy 164,005 thousands KM or 9.0% share.*

*Imports from all other countries was 1,091,555 thousands KM or 60.2% share in total imports.*

*According to statistical procedures, in exports the biggest share had normal exports with 51.4% of total exports. In imports the biggest share had normal imports with 85.1% of total imports.*

## TOURISM

*Accommodation capacities (number of beds) was 15.511 in March 2010, what is 3,1% more in relation to the same month of the last year.*

*Gross rate of utilisation of bed places was 9,5 in March 2010.*

*Total number of tourist arrivals was 24.927, what is 10,1% more in relation to the same month of the last year.*

*Total number of tourist overnight stays was 45.475, what is 7,7% more in relation to the same month of the last year. Domestic tourist's share of total number of overnights stays was 36,2 % and foreign tourist's share was 63,8%.*

*According to the country of residence, the highest share of total number of overnights stays in March 2010 have realised tourists from the following countries: Croatia 16,6, Slovenia 7,5%, Serbia 7,4%, SAD 7,2% and Albania 6,4%.*

*Regarding the average detention of foreign tourist's stays in our country, on the first place comes China with average stay of 7,3 day, than Portugal with 5 days, USA with 3,5 day, Romania with 4 days and other European countries with 2,8 days.*

## EMPLOYMENT AND UNEMPLOYMENT

*The total number of employed persons in March 2010. in the area of the Federation B&H came to 422.950. In relation to the previous month it fell by 0, 1%. In comparison with the annual average number of employed persons in 2009. year in the area of the Federation B&H, it fell by 0,8. %.*

*According to Unemployment Service data there were 358,487 registered unemployed persons at the end of March 2010. in the Federation B&H. In relation to the previous month it rose by 77 persons or by 0.2%.*

*Breakdown of jobseekers by level of qualification is as follows: university-level specialist's training 12,646 or 3.5%; advanced specialist's training 4,426 or 1.2%; intermediate specialist's training 83,268 or 23.2%; highly*



ili 3,1% i NSS 851 ili 0,2%.

*skilled workers 2,243 or 0.6%; skilled workers 125,284 or 35.0%; unqualified workers 118,564 or 33.2%; semi - skilled workers 11,205 or 3.1% and low skilled workers 851 or 0.2%.*

Učešće stručnih osoba u ukupnom broju registriranih nezaposlenih je 227.867 ili 63,6% a nestručnih 130.620 ili 36,4%.

*Jobseekers are classified by skill level: 227,867 or 63.6% are referred to as expert persons and 130,620 or 36.4% referred to as unskilled persons.*

Krajem marta/ožujka 2010. godine poslovni subjekti iskazali su potrebe za 1.358 radnika, tako da na jednu prijavu potreba za radnicima u mjesecu martu/ožujku 2010. dolazi 264 radnik koji traže zaposlenje.

*At the end of March 2010. organizations and employers stated needs for 1.358 workers, so that one job offering is available for every 264 worker seeking a job.*

## **PLAĆA**

## **WAGE**

Prosječna mjesečna isplaćena neto plaća po zaposlenom za mart/ožujak 2010. godine u Federaciji Bosne i Hercegovine iznosi 809,05 KM.

*The average net wage in March 2010. in the Federation B&H came to 809,05 KM.*

U toku mjeseca marta/ožujka 2010. godine došlo je do povećanja prosječne mjesečne isplaćene neto plaće za 2,9%.

*In the course of March 2010. the average net wage increased by 2,9%.*

U periodu I 2010. – III 2010. godine prosječna mjesečna isplaćena neto plaća iznosi 796,46 KM. U odnosu na isti period prethodne godine došlo je do porasta prosječne mjesečne isplaćene neto plaće za 0,8%.

*In the period between I 2010. – III 2010. the average net wage came to 796,46 KM.. In comparison to the same period of the last year it increased by 0,8%.*

Prosječna mjesečna isplaćena bruto plaća po zaposlenom za mart/ožujak 2010. godine u Federaciji Bosne i Hercegovine iznosi 1.230,68 KM.

*The average gross wage in March 2010. in the Federation B&H came to 1.230,68 KM.*

## **PENZIJE/MIROVINE**

## **PENSION**

U Federaciji BiH za mjesec mart/ožujak 2010. godine penzije/mirovine su isplaćene za 359.051 penzionera/umirovljenika.

*Payment pensions in March 2010. in Federation B&H were for 359,051 pensioners.*

Visina isplaćenih penzija/mirovina za mjesec mart/ožujak 2010. godine je sljedeća:

*The level of payment pension in March 2010. was as follows:*

Prosječna isplaćena penzija/mirovina iznosi	342,77 KM
Najniža isplaćena penzija/mirovina iznosi	296,36 KM
Zajamčena penzija/mirovina iznosi	395,14 KM
Najviša isplaćena penzija/mirovina	1.975,71 KM

<i>Average payment pension</i>	<i>342.77 KM</i>
<i>The lowest payment pension</i>	<i>296.36 KM</i>
<i>Guarantee amount of pension</i>	<i>395.14 KM</i>
<i>The highest payment pension</i>	<i>1,975.71 KM</i>

Podaci o penzijama/mirovinama preuzeti su od Federalnog zavoda MIO-PIO.

*Data picked up from Federal pension fund.*

## CIJENE

### Indeksi potrošačkih cijena

Ukupan indeks potrošačkih cijena u Federaciji Bosne i Hercegovine, u aprilu/travnju 2010. godine niži je za 0,4% u odnosu na prethodni mjesec.

Posmatrano po odjeljcima COICOP klasifikacije (Classification of Individual Consumption by Purpose), pad cijena registrovan je u odjeljku Stanovanje, voda, električna energija, plin i drugi energenti za 5,4%, Odjeća i obuća za 1,1% i u odjeljku Zdravstvo za 0,7%.

U odjeljku Prevoz cijene su više za 1,3%, Hrana i bezalkoholna pića i Restorani i hoteli za 0,3% i u odjeljku Rekreacija i kultura za 0,1%.

U ostalim odjeljcima cijene se nisu mijenjale u ovom mjesecu.

Ukupan indeks potrošačkih cijena u aprilu/travnju 2010. godine je viši za 1,8% u odnosu na isti mjesec prethodne godine i za 1,0% u odnosu na decembar 2009. godine.

Za četiri mjeseca ove u odnosu na isti period prethodne godine ukupan indeks potrošačkih cijena je viši za 1,2%, a u posljednjih dvanaest u odnosu na prethodnih dvanaest mjeseci je niži za 0,4%.

Ukupan indeks potrošačkih cijena u aprilu/travnju 2010. godine je viši za 1,3% u odnosu na prosjek 2009. godine, a u odnosu na prosjek 2005. godine viši je za 17,4%.

### Indeksi cijena proizvođača industrijskih proizvoda

Ukupan indeks cijena proizvođača industrijskih proizvoda u martu/ožujku 2010. godine viši je za 0,1% u odnosu na prethodni mjesec.

Posmatrano prema glavnim industrijskim grupacijama indeks cijena intermedijarnih proizvoda osim energije viši je za 0,9%, a kapitalnih proizvoda i energije za 0,1%. Pad indeksa cijena je registrovan kod netrajnih proizvoda za široku potrošnju za 0,5%, a trajnih proizvoda za široku potrošnju za 0,1%.

Posmatrano prema područjima KD-a, indeks cijena je viši u području Vađenja ruda i kamena i području Prerađivačke industrije za 0,2%. U području Snabdijevanja/opskrbe električnom energijom, gasom/plinom i vodom indeks cijena se nije mijenjao u ovom mjesecu.

Posmatrano po oblastima, rast indeksa cijena je registriran kod Proizvodnje električnih mašina/strojeva i aparata, d.n. za 12,0%, Proizvodnje kemikalija i kemijskih proizvoda za 4,9%, Proizvodnje kancelarijskih/uredskih mašina/strojeva i računara (kompjuter) za 2,9%, Proizvodnje baznih metala za 0,8% i Vađenja uglja/ugljena i lignita; vađenja treseta za 0,3%.

## PRICES

### The consumer price index

The consumer price index in April 2009 is less by 0,4% in relation to the previous month.

Viewed by divisions COICOP classification, the price index is less by 5,4% in Housing, water, electricity, gas and other fuels division, by 1,1% in Clothing and footwear division and by 0,7% in Health division.

Index is rose by 1,3% in Transport division, by 0,3% in Food and non-alcoholic beverages and Restaurants and hotels divisions and by 0,1% in Recreation and culture division.

In other divisions the prices indexes are not changed in this month.

The consumer price index in April 2010 is rose by 1,8% in relation to the same month of previous year and by 1,0% in relation to Decembar 2009.

In period January – April 2010 in relation to the same period of the previous year the consumer price index is rose by 1,2%, but in the last twelve months in relation to the previous twelve months, the consumer price index is less by 0,4%.

The consumer price index in April 2010 is rose by 1,3% in relation to average 2009 and by 17,4% in relation to average 2005 year.

### Producer price index

The Producer price index in March 2010 is rose by 0,1% in relation to the previous month.

Viewed according to the main industrial groupings, the price index is rose in intermediate goods except energy by 0,9%, and capital goods and energy by 0,1%. Decline at price index was registered in non-durable consumer goods by 0,5% and durable consumer goods by 0,1%.

Viewed by sections of CEA the price index is rose in the section of Mining and quarrying, and in the section of Manufacturing by 0,2%.

In the section Elektricita, gas and water supply the price index is unchanged in this month.

Increase at price index was registered at the following divisions: Manufacture of electrical machinery and apparatus n.e.c. by 12,0%, Manufacture of chemicals and chemical products by 4,9%, Manufacture of office machinery and computers by 2,9%, Manufacture of basic metals by 0,8% and Mining of coal and lignite; extraction of peat by 0,3%.

Pad indeksa cijena je registriran kod Proizvodnje koksa, derivata nafte i nukleamog goriva za 3,8%, Proizvodnje ostalih proizvoda od nemetalnih minerala za 0,9%, Proizvodnje celuloze, papira i proizvoda od papira za 0,8%, Proizvodnje prehrambenih proizvoda i pića za 0,7%, Proizvodnje metalnih proizvoda, osim mašina/strojeva i opreme za 0,3%, Prerade drveta/drva i proizvoda od drveta/drva i plute osim namještaja; proizvodnja predmeta od slame i pletarskih materijala, Proizvodnje proizvoda od gume i plastičnih masa, i Proizvodnje namještaja, ostale prerađivačke industrije, d.n. za 0,2%.

U ostalim oblastima indeksi cijena se nisu mijenjali u ovom mjesecu.

Ukupan indeks cijena proizvođača industrijskih proizvoda u martu/ožujku 2010. godine niži je za 2,0% u odnosu na isti mjesec prethodne godine i za 0,2% u odnosu na decembar/prosinac 2009. godine.

Za tri mjeseca ove u odnosu na isti period prethodne godine ukupan indeks cijena proizvođača industrijskih proizvoda je niži za 2,9%, a u posljednjih dvanaest u odnosu na prethodnih dvanaest mjeseci je niži za 4,3%.

Ukupan indeks cijena proizvođača industrijskih proizvoda u martu/ožujku 2010. godine viši je za 0,4% u odnosu na prosječan indeks iz 2009. godine, a u odnosu na decembar/prosinac 2006. godine (bazni mjesec) viši je za 4,7%.

*Decline at price index was registered at: Manufacture of coke, refined petroleum products and nuclear fuel by 3,8%, Manufacture of other non-metallic mineral products by 0,9%, Manufacture of pulp, paper and paper products by 0,8%, Manufacture of food products and beverages by 0,7%, Manufacture of fabricated metal products, except machinery and equipment by 0,3%, Manufacture of wood and products of wood and cork, except furniture; manufacture of articles of straw and plaiting materials, Manufacture of rubber and plastic products, and Manufacture of furniture; manufacturing n.e.c. by 0,2%.*

*In other divisions the price indices are unchanged in this month.*

*The Producer price index in March 2010 is less by 2,0% in relation to the same month of the previous year and by 0,2% in relation to December 2009.*

*In period January-March 2010 in relation to the same period of the previous year the Producer price index is less by 2,9%, but in the last twelve months in relation to the previous twelve months, the Producer price index is less by 4,3%.*

*The Producer price index in March 2010 is rose by 0,4% in relation to the average index in 2009 and by 4,7% in relation to December 2006 (base month).*

## METODOLOŠKA OBJAŠNJENJA

## NOTES ON METHODOLOGY

### INDUSTRIJA

### INDUSTRY

Pokazatelji o industrijskoj proizvodnji rezultat su Mjesečnog istraživanja industrije IND-1 koje provodi Federalni zavod za statistiku na temelju Zakona o statističkim istraživanjima u FBiH „Sl. novine Federacije BiH“ br. 63/03. Za prikupljanje podataka na obrascu IND-1 koriste se statistički standardi za Mjesečno istraživanje o industrijskoj proizvodnji (metodološke osnove za popunjavanje izvještaja objavljene u „Sl. novinama FBiH“ br.25/99 i Nomenklatura industrijskih proizvoda za BiH -NIP BiH 2005. objavljena u „Službenom glasniku BiH“ br. 19/06) Hijerarhijski nivoi proizvoda iz Nomenklature proizvoda sadrže nivoe KD (nivo razreda) usklađene sa EU klasifikacijom NACE Rev. 1.1. Koncepti i definicije koji se koriste za istraživanje IND-1 također su usklađeni s konceptima i definicijama iz Uredbe o kratkoročnim statistikama EU-e (STS R., EU Direktiva No.1165/98 Propis EU No. 696/93).

*Data presented in this chapter represent the results of the statistical survey entitled Monthly Survey on Industrial Production IND – 1 that the Federal Office of Statistics carried out on the bases of Law on Statistical Survey in FBiH (Sl. novine FBiH No. 63/03). Statistical standards for the Monthly Survey on Industrial Production (IND-1) published in Službene novine FBiH No. 25/99 are used for data collection purposes. They include Nomenclature of Industrial Products NIP BiH 2005 published in Službeni glasnik BiH No. 19/06. The hierarchical level of Nomenclature of Industrial Products comprises CA levels which are harmonised with the EU classifications NACE Rev. 1.1. Concepts and definitions used for IND –1 survey data collection are harmonised with concepts and definitions from the EU Stort – Term Statistics Regulation (STS R., EU Direktiva No 1165/98 Propis EU No 696/93).*

Mjesečnim izvještajem industrije obuhvaćene su sve pravne osobe koje zapošljavaju deset i više radnika (preduzeća/poduzeća i lokalne jedinice), razvrstane u Registru poslovnih subjekata u području C (Rudarstvo), D (Prerađivačka industrija) i E (Snabdijevanje/opskrba električnom energijom, plinom i vodom) po klasifikaciji djelatnosti BiH KD („Službeni glasnik BiH“ br. 84/06). Jedinice posmatranja su i pravne osobe koje nisu registrirane u područje C, D i E, a koje u svom sastavu imaju pogone - lokalne jedinice koje se bave industrijskom proizvodnjom.

*Reporting units for the IND – 1 are legal entities classified in the Register of Business Entities under CA (Law on Classification on Economic Activity, Službeni glasnik BiH No. 84/06), section C - Mining, D – Manufacturing industry and E – Electricity, gas and water supply, with ten or more persons employed (enterprise and local units) as well as legal entities which are not classified in the mentioned industrial sections – local kind of activity.*

Mjesečnim izvještajem industrije prikupljaju se podaci o ukupnom obimu/obujmu mjesečne proizvodnje, količinama utrošenim za dalju proizvodnju, zalihama, prodaji (količinski i vrijednosno) i broju zaposlenih.

*Monthly report includes data on volume of industrial production, number of persons employed, consumption of raw materials and other materials, stocks and sale.*

Indeksi industrijske proizvodnje izračunavaju se po Laspeyresovoj formuli. Osnov/temelj za izračunavanje indeksa su podaci o naturalnom izrazu prema nomenklaturi industrijskih proizvoda i pondera za te proizvode koji predstavljaju dodanu vrijednost za jediničnu proizvodnju.

*Industrial production volume indices are calculated according to the Laspeyres formula. Data on total production in quantities, defined in accordance with Nomenclature of Industrial Products and weights for these products, which represent the value added for production unit are the base for index calculation.*

### POLJOPRIVREDA

### AGRICULTURE

Tromjesečnim izvještajem o klanju stoke i peradi ( PO-52 i PO-52a) prikupljaju se podaci o broju grla zaklane stoke i peradi po vrstama i kategorijama, bruto težina (žive stoke i peradi), neto težina (zaklane stoke i peradi) i podaci o randmanima.

*Data on slaughtered livestock and poultry by type and categories, gross-weights (livestock and poultry), net-weight (slaughtered livestock and poultry) and output are collected on the basis of quarterly reports PO-52 and PO-52a.*

Izveštajne jedinice su . klonice, kantonalni i nadležni općinski organi uprave. Jedinice posmatranja su pravne osobe i dijelovi pravnih osoba , razvrstane u djelatnost : proizvodnja , prerada i konzerviranje mesa prema KD ( Područje A Poljoprivreda, lov i šumarstvo, razred 01.21-01.24 i 01.30, zatim područje D Prerađivačka industrija , razred 15.11 i 15.12.) i obrtnici. Jedinice posmatranja su i pravne osobe koje imaju u svom sastavu lokalne jedinice koje se bave proizvodnjom , preradom i konzerviranjem mesa.

Za popunjavanje izvještaja koristi se poslovna evidencija pravnih osoba i dijelova pravnih osoba , a za obrtnike evidencija nadležnog općinskog organa.

Izveštajne jedinice izkazuju podatke za svu zaklanu stoku i perad , bez obzira na to gdje je kupljena.

Bruto težina predstavlja težinu stoke i peradi prije klanja. Neto težina je težina očišćenog trupa , zaklane stoke i peradi bez kože, krvi , glave ( osim kod odojaka i peradi), utrobe , prednjih nogu do koljena i stražnjih nogu do skočnog zgloba. Randman zaklane stoke i peradi predstavlja postotni odnos težine zaklane stoke i peradi ( neto težine) i težine žive stoke i peradi ( bruto težine), a iskazuje se u postotcima s jednom decimalom.

Pokazatelji ovog istraživanja koriste se za sagledavanje strukture poljoprivrede , za izračunavanje bruto domaće proizvodnje (prirasti GIP) , za izračunavanje fizičkog obujma indeksa poljoprivredne proizvodnje.

## ŠUMARSTVO

Podaci o proizvodnji šumskih sortimenata u državnim šumama rezultat su Mjesečnog istraživanja šumarstva ŠUM-22 koje provodi Federalni zavod za statistiku na temelju Zakona o statističkim istraživanjima u FBiH "Sl. Novine FBiH», br. 63/03".

Mjesečnim izvještajem šumarstva obuhvaćene su sve pravne osobe razvrstane u Registru poslovnih subjekata u području A - Poljoprivreda, lov i šumarstvo, odjeljak 02 – Šumarstvo, sječa drveta i usluge povezane s njima, a koje se bave stalnom proizvodnjom šumskih sortimenata u državnim šumama.

Mjesečnim istraživanjem šumarstva prikupljaju se podaci o proizvodnji, prodaji i zalihama šumskih sortimenata u državnim šumama, broj zaposlenih radnika i ukupno posječena bruto drvna masa od koje su proizvedeni šumski sortimenti (kumulativno na kraju godine).

Trupci (lišćara/listača i četinar/četinjača) su dijelovi debla koji su namijenjeni daljem prerađivanju piljenjem, ponekad rezanjem ili ljuštenjem jer imaju povoljna fizička i kemijska svojstva te su namijenjena za industrijsku preradu. To su trupci za rezanje te trupci za furnir i ljuštenje.

*Reporting units for which quarterly reports are submitted are legal entities and parts of legal entities (abattoirs, cantonal and competent local self-government bodies) classified into section A (Agriculture, hunting and forestry) group 01.21-01.24 and 01.30; section D (Manufacturing industry) group 15.11 and 15.12; crafts as well as other legal entities engaged in manufacturing, processing and tinning meat.*

*Records from legal entities, parts of legal entities and competent local self-government bodies are used for data collection.*

*The number of slaughtered livestock and poultry includes all slaughtered heads whether bought.*

*Gross-weight of livestock is the weight of live animal immediate before slaughtered. Net-weight of livestock is the weight of dressed carcass of slaughtered animals without skin and blood, eviscerated and beheaded (not including piglets and poultry), and after removal of fore ends and hind legs with knuckle. Output of slaughtered livestock and poultry is a ratio of net-weight to gross-weight in percent.*

*These indicators are used to recognized structure of agriculture, for calculated gross domestic production (increase GIP) and agriculture production volume indices.*

## FORESTRY

*Data on production of forestry assortment are collected on the basis of monthly reports on exploitation of forests (ŠUM – 22) that the Federal Office of Statistics have collected from reporting units on the basis of Law on Statistical Survey in FB&H (Službene novine FBiH, No. 63/03).*

*Reporting units for which reports ŠUM – 22 are submitted are legal entities, classified in the Register of Business Entities under section A – Agriculture, hunting and forestry and division 02 – Forestry, logging and related service activities according to the SCA.*

*Monthly reports collect data on production, sale and stores of forestry assortments in the public forests, number of employed persons and gross felled timber.*

*Logs (of broad-leaved trees and conifers) are parts of timber intended for further processing by sawing, sometimes by cutting and peeling, as they have good physical and chemical characteristics, so they are intended to be industrially processed. It includes logs for cutting and logs for veneer and peeling.*

Jamsko drvo (lišćara/listača i četinar/četinjača) namijenjeno je za razne tehničke svrhe jer ima vrlo povoljna fizička i kemijska svojstva. To je drvo koje se upotrebljava za izgradnju i održavanje jamskih rovova i okna, dakle za gradnju u zemlji i pod zemljom. Ostalo dugo drvo (lišćara/listača i četinar/četinjača) obuhvaća sve vrste drva pogodne za mehaničku preradu, stupove za elektrovodove i TT vodove te ostalo oblo drvo.

Prostomo drvo (lišćara/listača i četinar/četinjača) obuhvaća drvo za drvene ploče (pogodno za mehaničku preradu), a celulozno i taninsko drvo, zbog svog povoljnog kemijskog svojstva, pogodno je za kemijsku preradu. Taninsko drvo je sirovina iz koje se preradom dobivaju taninski ekstrakti.

Ognjevno drvo je namijenjeno neposredno za ogrijev ili za proizvodnju drvenog uglja.

Ostalo grubo obrađeno drvo obuhvaća sitno tehničko drvo, pogodno za izradu drvenih motki i kolja, raznih letvi i stupova za ogradu, ručica za alat i sl.

## GRAĐEVINARSTVO

Podaci građevinske statistike prikupljeni su mjesečnim izvještajima koje ispunjavaju pravne osobe sa 10 i više zaposlenih (260 izvještajnih jedinica) koje izdvoje građevinske radove opisane u području F – Građevinarstvo. Izvor podataka o djelatnosti preduzeća ili njihovih dijelova je Registar poslovnih subjekata.

Mjesečnim izvještajima GRAĐ-21/M prikupljaju se podaci o broju radnika i satima rada na gradilištima, te o vrijednosti narudžaba prema vrstama građevina i podaci o vrijednosti izvršenih radova i broju završenih stanova i stanova u izgradnji.

U **sate rada** računaju se sati rada onih radnika (osim rukovodioca gradilišta) koji su neposredno sudjelovali na bilo kojoj fazi izvođenja građevinskih radova, tj. odrađeni redovni sati rada, odrađeni sati u prekovremenom radu, noćnom radu, radu u nedjelju i na državne praznike. Navedeni stvarno odrađeni sati rada obuhvaćaju se bez obzira na to jesu li plaćeni ili iz bilo kojeg razloga nisu plaćeni i neće biti ni plaćeni. Ne obuhvaćaju se plaćeni sati koji nisu ostvareni na gradilištima iz bilo kojeg razloga (godišnji odmor, bolovanje, nedostatak posla ili materijala).

Pod primljenim **narudžbama** podrazumijeva se ukupna vrijednost ugovora sklopljenih u izvještajnom mjesecu i prije s naručiocima radova. Smatra se da je narudžba nastala na dan kada je potpisan ugovor između naručitelja i izvođača radova.

*Mining timber (of broad-leaved trees and conifers), having very good physical and chemical characteristics, is intended for various technical purposes. It is used for building and maintaining pits and shafts, for constructing under ground and on the surface.*

*Other long timber (of broad-leaved trees and conifers) includes all kinds of wood suitable for mechanical processing, transmission-line and telephone-line pylons as well as other oval timber.*

*Stack wood (of broad-leaved trees and conifers) includes wood for boards (suitable for mechanical processing). Wood - pulp and tannin wood are, for their good chemical characteristics, suitable for chemical processing. Tannin wood is a material that, when processed, gives tannin extracts.*

*Fuel-wood is either used directly as fuel or for production of charcoal.*

*Other coarsely processed timber comprises small technical wood suitable for production of wooden props, poles, various laths and pillars for fences, handles for various tools and similar.*

## CONSTRUCTION

*Construction activity is monitored with the statistical survey Monthly Report on Construction Activity in the Country (GRAD21/M) with 10 and more persons in paid employment ( 260 reporting units) engaged in construction works described in the Standard Classification of Economic Activities, section F-construction. Data source on the business activities and parts of business activities is a Register of business entities.*

*A monthly report GRAĐ-21/M collects data on the number of workers and hours worked on construction fields, together with the value of orders by type of construction, value of construction projects put in place and number of completed dwellings and dwellings in construction.*

*Actually work hours are those worked by the workers (except head of construction field) who directly participated in any stage of construction works, i.e. actually worked usual hours, actual hours worked overtime, in night shifts, on Sundays and holidays. Mentioned hours actually worked are included irrespective of whether paid, not paid or not to be paid from any reason. Not included are hours paid but not worked on construction fields from whatever reason ( vacation, sick leave, lack of work or material).*

*Orders taken include total value of contracts made in the reference month with ordering parties. An order is considered to be made on the contract is signed between the ordering party and contractor.*

U narudžbe se također uključuje izgradnja za vlastite potrebe, tj. potrebe pravnih osoba koje izvode građevinske radove, kao i drugi slučajevi kada ne postoji pismeni ugovor s naručiteljem radova.

*Orders also include own account construction, i.e. for the needs of legal entity who is a contractor, as well as in other cases when there is no contract in writing with the ordering party.*

Kod izgradnje za vlastite potrebe smatra se da je narudžba nastala na dan kada su započeli radovi na gradilištu, a uključuje se predviđena vrijednost radova. Da ne bi došlo do višestrukog prikazivanja vrijednosti narudžaba radi podugovaranja radova, obuhvaća se vrijednost ugovorenih radova koje pravna osoba namjerava ostvariti sa vlastitim radnicima, odnosno sa radnicima koji će se neposredno angažirati za izvršenje ugovora.

*In own account construction order is considered to be made on the day of starting works on the construction field, and the presumed value of work is included. In order not to express more than once the value of orders when presenting them in order to make sub-contracts, the value included is the one of the agreed upon works which the legal entity is to effectuate with own workers, or workers to be hired only for that particular work.*

**Vrijednost izvršenih radova obuhvaća: vrijednost rada, građevinskog materijala, gotovih proizvoda za ugradnju, goriva, energije i druge troškove koji ulaze u obračunske situacije za naručitelje radova, osim vrijednosti radova podizvođača i poreza na dodanu vrijednost.**

*Value of construction projects put in place includes the value of work, building material, complete units and structures, propulsion material and other expenses which make part of the accounting report for a client excluding value of work of sub-contractors and value added tax.*

Ovakav način praćenja izvršenih radova preporučuje Europski statistički ured da bi se izbjeglo višestruko prikazivanje vrijednosti radova zbog podugovaranja radova. Svi vrijednosni podaci o radovima u zemlji prikazani su u tekućim cijenama.

*Such way of monitoring of construction put in place is recommended by the European Statistical Office in order to avoid double counting of the work value due to sub-contracting. All data on the value of construction in the country are expressed in current prices.*

Podaci o broju i površini završenih stanova, te podaci o broju nezavršenih stanova prikupljaju se od glavnih izvođača radova koji imaju direktan ugovor s investitorom (ili grade za vlastite potrebe, tržište i sl.).

*The data on the number and surface area of completed dwellings and the number of unfinished dwellings are collected from the main contractors who have a direct contract with investors (or build for own account, sale or similar).*

Pod brojem (završenih ili nezavršenih) stanova podrazumijevaju se samo novi stanovi, dakle stanovi u potpuno novim zgradama koje su podignute na gradilištima na kojima prije nije bilo nikakve građevine ili je postojala građevina, ali je prethodno srušena tj. uklonjena. U prikazane nove stanove uključuju se i dograđeni ili nadograđeni stanovi na postojećim građevinama.

*Under number of ( completed or unfinished) dwellings only newly built dwellings are meant in new buildings built on the building sites where there wasn't any construction before or which had previously been destructed and removed. Presented newly built dwellings include also extended or additional dwellings on existing buildings, if built as new housing units.*

Od 2000-te godine Mjesečni izvještaj građevinarstva o radovima u zemlji (upitnik GRAĐ-21M) usklađen je sadržajno i metodološki s preporukama Europskog statističkog ureda o kratkoročnim pokazateljima građevinske djelatnosti i međunarodnom Klasifikacijom vrsta građevinskih objekata-KVGO, a promijenjen je i obuhvat izvještajnih jedinica i periodičnost prikupljanja nekih podataka. Iz tog razloga neki podaci nisu uporedivi s podacima o vrijednosti radova prije 2000. godine.

*Since 2000, monthly and quarterly reports on construction works in the country (GRAĐ-21/M) were by methodology and content harmonized with the recommendations of the European Statistical Office on short-term indicators in construction activity and international Classification of types of constructions-CTC, coverage of reporting units and periodicity of some data collection were changed. Therefore, the data aren't comparable with data on value of construction works before 2000.*

## **PRIJEVOZ, SKLADIŠTENJE I TELEKOMUNIKACIJE**

## **TRANSPORT, STORAGE AND TELECOMMUNICATION**

Podaci o cestovnom prijevozu robe i putnika dobiveni su iz istraživanja: Tromjesečni izvještaj o cestovnom prijevozu putnika (obrazac SA/T-11), Tromjesečni izvještaj o cestovnom prijevozu robe (obrazac SA/T-11a) i Tromjesečni izvještaj o gradsko-prigradskom prijevozu (obrazac SG/T-11).

*Data on road transport of passengers and goods are collected through Quarter report of road transport passengers (SA/T-11), Quarter report of road transport goods (SA/T-11a), and Quarter report of urban-suburban transport (SG/T-11).*

## Jedinice posmatranja

Jedinice posmatranja u cestovnom prijevozu su poslovni subjekti i njihovi dijelovi prema KD-u registrirani u području I, u podrazredu 60.21.1 (Prijevoz putnika u cestovnom saobraćaju, redovni-linijski) ili u razredima 60.23 (Ostali prijevoz putnika u cestovnom saobraćaju) i 60.24 (Prijevoz robe-tereta u cestovnom saobraćaju) te podrazredu 60.21.2 (Prijevoz putnika u gradskom i prigradskom saobraćaju redovni-linijski).

### Definicije

#### Cesta

Put namijenjen kretanju cestovnih vozila na čvrstoj podlozi, osim tračnica ili staza u zračnim lukama, otvorena za javni promet, u prvom redu namijenjena za kretanje cestovnih motornih vozila na kotačima.

#### Cestovno motorno prijevozno sredstvo

Cestovno prijevozno sredstvo opremljeno pogonskim motorom koji je njegovo jedino sredstvo pokretanja, obično se koristi za prijevoz osoba ili robe ili za vuču vozila koja se koriste za prijevoz osoba ili roba.

#### Autobus

Cestovno motorno prijevozno sredstvo namijenjeno prijevozu putnika s više od 9 sjedećih mjesta (uključujući vozačevo sjedalo).

#### Trolejbus

Cestovno prijevozno sredstvo namijenjeno prijevozu putnika s više od 9 sjedećih mjesta (uključujući vozačevo) povezano s električnim vodičima.

#### Tramvaj

Prijevozno sredstvo namijenjeno prijevozu putnika s više od 9 sjedećih mjesta (uključujući vozačevo) koje se kreće po tračnicama, povezano s električnim vodičima ili koje pokreće dizelski motor.

#### Cestovni prijevoz

Swako kretanje robe i/ili putnika u cestovnom prijevoznom sredstvu po cestovnoj mreži. Obuhvaća se unutrašnji i međunarodni cestovni prijevoz.

Kad se cestovno prijevozno sredstvo prevozi na drugom cestovnom prijevoznom sredstvu, uzima se u obzir jedino kretanje vozila koje obavlja prijevoz (aktivni oblik).

#### Unutrašnji cestovni prijevoz

Cestovni prijevoz između dva mjesta (mjesta utovara/ukrcaja i mjesta istovara/iskrcaja) smještenih u istoj zemlji bez obzira na zemlju u kojoj su cestovna prijevozna sredstva registrirana. Može obuhvaćati i tranzit kroz drugu zemlju.

#### Međunarodni cestovni prijevoz

Cestovni prijevoz između dva mjesta (mjesta utovara/ukrcaja i mjesta istovara/iskrcaja) koja se nalaze u dvije različite zemlje. Može obuhvaćati tranzit kroz jednu ili više drugih zemalja.

## Reporting units

Reporting units in road transport are business entities and parts of business entities classified in the Register of business entities under CA section 1, subgroup 60.21.1 (road passenger transport regular liner) or group 60.23 (other road passenger transport and 60.24 (road freight transport) and subgroup 60.21.2 (urban-suburban passenger transport, regular liner).

### Definitions

#### Road

Line of communication (travelled way) using a stabilized base other than rails or air strips open to public traffic, primarily for the use of road motor vehicles running on their own wheels.

#### Road motor vehicle

A road vehicle fitted with an engine whence it derives its sole means of propulsion, which is normally used for carrying persons or goods or for drawing, on the road, vehicles used for the carriage of persons or goods.

#### Motor-coach or bus

Passenger road motor vehicle designed to seat more than nine persons (including the driver).

#### Trolleybus

Passenger road vehicle designed to seat more than nine persons (including the driver), which is connected to electric conductors and which is not rail-borne.

#### Tram (street-car)

Passenger road vehicle designed to seat more than nine persons (including the driver), which is connected to electric conductors or powered by diesel engine and which is railborne.

#### Road transport

Any movements of goods and/or passengers using a road vehicle on a given road network. National and international road transport is involve.

When a road vehicle is being carried on another vehicle, only the movement of the carrying vehicle (active mode) is considered.

#### National road transport

Road transport between two places (a place of loading / embarkation and a place of unloading / disembarkation) located in the same country irrespective of the country in which the vehicle is registered. It may involve transit through a second country.

#### International road transport

Road transport between two places (a place of loading / embarkation and a place of unloading / disembarkation) in two different countries. It may involve transit through one or more additional country or countries.



**Cestovni tranzit**

Cestovni tranzit preko neke zemlje između dva mjesta (mjesta utovara i mjesta istovara) smještena u drugoj zemlji ili drugim zemljama pod uvjetom da je ukupno putovanje preko teritorija te zemlje obavljeno cestom i da nije bilo ni utovara ni istovara u toj zemlji.

**Gradski cestovni prijevoz**

Prijevoz koji se obavlja po gradskim cestama i tramvajskim prugama.

Samo se prijevoz koji se obavlja uglavnom ili isključivo gradskim cestama, smatra gradskim prijevozom.

**Pređeni kilometar**

Jedinica mjere koja predstavlja kretanje cestovnog prijevoznog sredstva na udaljenosti od jednog kilometra.

**Cestovni putnički kilometar**

Jedinica mjere koja predstavlja prijevoz jednog putnika cestom na udaljenosti od jednog kilometra.

Udaljenost koja se uzima u obzir udaljenost je koju je putnik stvarno proputovao.

**Roba prevezena cestom**

Svaka roba koja se prevozi cestovnim prijevoznim sredstvima.

Uključuje svu ambalažu i opremu kao što su kontejneri, izmjenjivi sanduci ili palete.

**Cestovni tonski kilometar**

Jedinica mjere robnog prometa koja predstavlja učinak prijevoza jedne tone robe cestom, na udaljenosti od jednog kilometra.

Udaljenost koja se uzima u obzir stvarno je prijeđena udaljenost na promatranoj mreži.

**Roba koja je izašla iz zemlje cestom - izvoz**

Roba ukrcana na cestovno prijevozno sredstvo u nekoj zemlji i prevezena cestom da bi bila istovarena u drugoj zemlji.

**Roba koja je ušla u zemlju cestom – uvoz**

Roba ukrcana u cestovno prijevozno sredstvo u nekoj drugoj zemlji i koja je cestom ušla u zemlju gdje će biti iskrcana.

**Roba u tranzitu cestom**

Roba koja je ušla u zemlju cestom i izašla iz zemlje cestom na mjestu različitom od mjesta ulaska, nakon što je prevezena kroz zemlju u istom cestovnom prijevoznom sredstvu.

Prekrcaj s jednog cestovnog prijevoznog sredstva na drugo i promjena cestovnog tegljača smatraju se utovarom/istovarom.

**UNUTRAŠNJA/UNUTARNJA TRGOVINA****DISTRIBUTIVNA TRGOVINA****Izvori i metode prikupljanja podataka**

Podaci o broju prodavnica/servisa, broju zaposlenih, ostvarenom prometu, zalihama dobiveni su iz istraživanja Tromjesečni izvještaj distributivne trgovine za pravne osobe – preduzeća / trgovačka društva (obrazac TRG –

**Road transit**

Road transport through a country between two places (a place of loading and a place of unloading) both located in another country or in other countries provided that the total journey within the country is by road and that there is no loading and unloading in that country.

**Urban road transport**

Transport carried out on urban roads or tramways.

Only transport mainly or solely performed on urban roads is considered to be urban transport.

**Vehicle-kilometre**

Unit of measurement representing the movement of a road motor vehicle over one kilometre.

**Road passenger-kilometre**

Unit of measure representing the transport of one passenger by road over one kilometre.

The distance to be taken into consideration is the distance actually travelled by the passenger.

**Goods carried by road**

Any goods moved by road goods vehicles.

This includes all packaging and equipment such as containers, swap-bodies or pallets.

**Tonne-kilometre by road**

Unit of measure of goods transport which represents the transport of one tonne by road over one kilometre.

The distance to be taken into consideration is the distance actually run.

**Goods having left the country by road - exports**

Goods which having been loaded on a road vehicle in the country, left the country by road and were unloaded in another country.

**Goods having entered the country by road – imports**

Goods which, having been loaded on a road vehicle in another country, entered the country by road and were unloaded there.

**Goods in transit by road throughout**

Goods which entered the country by road and left the country by road at a point different from the point of entry, after having been carried across the country in the same goods road motor vehicle.

Transshipment from one goods road vehicle to another or change of the road tractor are regarded as loading / unloading.

**HOME TRADE****DISTRIBUTIVE TRADE****Source and methods of data collection**

Data on number of stores/services, number of persons employed, realised turnover, stocks in the activities of distributive trade are collected from the Quarterly Report on Distributive Trade (TRG – 2 questionnaire).

2). Istraživanje se provodi na temelju Zakona o statistici u Federaciji BiH ("Sl. Novine FBiH br. 63/03"). Podaci o prometu iskazuju se kao apsolutni brojevi i nominalni indeksi.

### Jedinice posmatranja

Jedinice posmatranja su pravne osobe – preduzeća/poduzeća trgovačka društva koje su prema pretežnoj djelatnosti **registrirane u području G** Klasifikacije djelatnosti (KD).

Također, obuhvaćene su izabrane pravne osobe koje su prema pretežnoj djelatnosti **registrirane u nekoj od ostalih djelatnosti** (industrija, građevinarstvo, ugostiteljstvo itd.) prema KD.

Obrtnici nisu obuhvaćeni ovim istraživanjem.

### Definicije

**Distributivna trgovina** sastoji se od svih oblika trgovačkih aktivnosti, od nabavke robe od proizvođača do isporuke robe krajnjem potrošaču. Obuhvaća: trgovinu na veliko za svoj račun, posredovanje u trgovini na veliko, trgovinu na malo i popravke motornih vozila i motocikla te predmeta za ličnu upotrebu i domaćinstvo.

**Trgovina na veliko (na domaćem tržištu)** je aktivnost kupovine i preprodaje robe industrijskim, trgovačkim, profesionalnim korisnicima i ustanovama i drugim poslovnim subjektima koji se bave trgovinom na veliko ili na malo. Također, uključuje se i tranzitni promet robe (prodaja robe koja se po nalogu prodavača direktno isporučuje kupcu bez prethodnog uskladištenja te robe kod prodavača).

**Posredovanje u trgovini na veliko** podrazumijeva obavljanje djelatnosti trgovine na veliko uz naplatu ili po ugovoru. Uključuje se prodaja s konsignacijskih skladišta, usluge komisionara (agenata), posrednika za trgovačku robu i drugih veletrgovaca koji trguju u ime ili za račun drugih te djelatnosti onih koji učestvuju u povezivanju prodavača s kupcima ili poduzimaju trgovačke transakcije u ime vlasnika robe.

### TRGOVINA NA MALO

#### Izvori prikupljanja podataka

Podaci o ostvarenom ukupnom prometu trgovačkih preduzeća/poduzeća i prometu u trgovini na malo dobiveni su iz istraživanja Mjesečni izvještaj trgovine na malo (obrazac TRG – 1).

Od 1. januara 2008. promijenjen je način iskazivanja podataka. Podaci o prometu od trgovine na malo iskazani su na dva načina: prema pretežnoj djelatnosti u koju su razvrstani poslovni subjekti (tabela 1) i prema trgovačkim strukama (tabela 3).

Podaci o prometu iskazuju se kao apsolutni brojevi i nominalni indeksi.

### Jedinice posmatranja

Jedinice posmatranja su pravne osobe – preduzeća/poduzeća trgovačka društva koja su prema

*This survey is conducted on the bases of Law on Statistical Survey in the Federation of BiH ("Official Gazette FBiH No. 63/03"). Data on turnover are presenting in the form of absolute figures and nominal indices.*

### Reporting units

*The reporting units are legal enterprises / trade companies which have been **classified into section G** of the Classification of Economic Activities (CEA) according to prevailing activity, as well as those **classified in other activities** (industry, construction, hotels and restaurants etc.) but engaged in the trade activities from section G of the CEA.*

*The tradesmen are excluded.*

### Definitions

***Distributive trade** consists of all types of trade activities, from supplying goods from the producer to distributing them to the final consumer. It comprises wholesale trade on one's own account, wholesale on a fee or contract bases, retail trade and repair of motor vehicles and motorcycles and personal and household goods.*

***Wholesale trade (on domestic market)** is an activity of sale of goods to industrial, trading and professional users and organisations as well as to other business entities engaged in wholesale and retail trade. It also includes transit goods trade (sales of goods which is by a vendor's order directly delivered to a customer without being previously stored at the salesman's).*

***Wholesale on a fee or contract bases** consists of performing of wholesale trade by payment or contract. It includes sales from consignment warehouses, commissioners' services, mediator for trading goods and other wholesale vendors operating in the name or on the account of others, as well as an activity of those who are engaged in connecting vendors with customers or undertake trade transactions on behalf of the owner of goods.*

### RETAIL TRADE

#### Source of data collection

*Data on total turnover of retail trade enterprises and retail trade turnover are obtained by the Monthly Retail Trade Report (TRG–1 questionnaire).*

*Since 1<sup>st</sup> January 2008 has been changed as well as the method of presenting of retail trade data. Data on retail trade turnover are presented in two ways: according to the prevailing activity of the enterprises as well as by trade branches.*

*Data on turnover are presenting in the form of absolute figures and nominal indices.*

### Reporting units

*Reporting units are legal enterprises / trade companies engaged into retail trade or sale,*

pretežnoj (glavnoj) djelatnosti registrirana u trgovini na malo ili u prodaji, održavanju i popravcima motornih vozila i popravcima predmeta za osobnu upotrebu/uporabu i upotrebu/uporabu u domaćinstvu/kućanstvu, tj. u odjeljku 52 ili u podrazredima 50.10.2, 50.30.2, 50.40.2 i razredu 50.50 Klasifikacije djelatnosti – Rev.1.1. Također su obuhvaćene izabrane pravne osobe iz ostalih djelatnosti ako obavljaju navedene djelatnosti.

*Obrtnici nisu obuhvaćeni ovim istraživanjem.*

## Definicije

**Ukupan promet preduzeća/poduzeća registriranih za trgovinu na malo (isključujući PDV)** obuhvaća vrijednost svih prodatih roba i obavljenih usluga na tržištu tokom/tjekom mjeseca, bez obzira na to da li su naplaćene, tj. uključuje se ne samo promet od trgovine na malo nego i promet od ostalih djelatnosti.

**Promet od trgovine na malo (uključujući PDV)** obuhvata vrijednost prodatih roba krajnjim potrošačima odnosno stanovništvu za vlastitu potrošnju ili za upotrebu u domaćinstvu/kućanstvu i obavljenih usluga u posmatranom periodu bez obzira da li su naplaćene ili ne.

**Promet od ostalih djelatnosti (isključujući PDV)** obuhvaća vrijednost svih ostalih prodatih proizvoda i usluga na tržištu (trgovina na veliko, posredovanje u trgovini na veliko, popravci, ugostiteljstvo i ostale djelatnosti). Ovdje se uključuje promet samo onih poslovnih subjekata čija je glavna djelatnost trgovina na malo dok poslovni subjekti čija je glavna djelatnost izvan trgovine na malo tj. neka druga ne iskazuju promet od ostalih djelatnosti.

*Podaci o prometu ne uključuju porez na dodanu vrijednost što je u skladu sa EU regulativom. Međutim, raspoložemo i sa podacima o prometu s PDV – om, ali isključivo radi nacionalnih potreba.*

**PDV** je indirektni porez na potrošnju, koji se naplaćuje pri svakoj određenoj fazi u proizvodnom i distribucijskom lancu. Obuhvaća porez na dodanu vrijednost koji je obračunat kupcu. Primijenjuje se od 1.1.2006. na osnovu Zakona o porezu na dodatu vrijednost (Službeni glasnik BiH, br.9/05 i 35/05).

**Trgovačke struke** predstavljaju pretežni robni asortiman prodaje u trgovini na malo. Grupe proizvoda koji se pretežno prodaju razvrstane su na temelju KD Rev.1.1.

## Otkup i prodaja poljoprivrednih proizvoda

Podaci o otkupu i prodaji poljoprivrednih proizvoda dobiveni su iz istraživanja: Mjesečni izvještaj o otkupu poljoprivrednih proizvoda od porodičnih/obiteljskih poljoprivrednih proizvođača (obrazac TRG-31) i Mjesečni

*maintenance and repair of motor vehicles, that is enterprises / trade companies classified by their prevailing (main) activity in section 52 or sub – classes 50.10.2, 50.30.2, 50.40.2 and class 50.50 according to the Classification of Economic Activities – NACE Rev.1.1. Selected enterprises engaged in other activities but executing the above mentioned ones are also included.*

*Tradesmen are excluded.*

## Definitions

**Total turnover of retail trade enterprises (excluding value added tax)** is a total value of all goods sold and services provided on the market in the observed period, irrespective of the fact whether they are paid or not, that is it includes retail trade turnover and also the turnover of the enterprises in other kinds of activity.

**Retail trade turnover (including value added tax)** is the sale of goods to final consumers, that is to population for personal consumption or for using in household and services provided, irrespective of the fact whether they are paid or not.

**Turnover of other kinds of activity (excluding value added tax)** includes a total value of all other goods sold and services provided on the market (from wholesale trade, wholesale on a fee or contract basis, repairs, hotels and restaurants and other activities). It includes turnover of enterprises whose main kind of activity is retail trade.

*Data on turnover excluding VAT are presented according to the EU Regulation but also there are data on turnover including VAT for national purposes.*

**Value added tax (VAT)** is tax on exchanges. It is levied on the added value that results from each exchange. It is an indirect tax on consumption, because the consumers actually bear the cost of the tax. It has been in use since 1<sup>st</sup> of January 2006 on the bases of The Law on Value Added Tax in Bosnia and Herzegovina (Official Gazette B&H No. 9/05 and 35/05).

**Branch** is the actual prevailing assortment of sale in retail trade. Groups of prevalingly sold products are classified according to the Classification of Economic Activities (NACE Rev.1.1).

## Purchase and sale of agricultural products

*Data on sale and purchase of the agricultural products are collected through monthly surveys : Monthly Report on purchase of agricultural products from individual*

izvještaj o realizaciji poljoprivrednih proizvoda vlastite proizvodnje poljoprivrednih poslovnih subjekata i zemljoradničkih zadruga (obrazac TRG-33), koje dostavljaju poslovni subjekti i dijelovi poslovnih subjekata razvrstani u područje A (Poljoprivreda, lov i šumarstvo) i područje B (ribarstvo) Standardne klasifikacije djelatnosti, tj. poslovni subjekti (poljoprivredne zadruge, trgovačke, industrijske i druge organizacije) koji vrše otkup poljoprivrednih proizvoda od porodičnih/obiteljskih poljoprivrednih proizvođača, kao i poslovni subjekti koji vrše prodaju poljoprivrednih proizvoda iz vlastite poljoprivredne proizvodnje ili ostvarene interne realizacije poljoprivrednih proizvoda u vlastitim pogonima u svrhu proizvodnje.

Podaci o otkupu i prodaji poljoprivrednih proizvoda iskazuju se:

1. vrijednosno u KM, razvrstani po grupama proizvoda i
2. količinski u tonama, hilj. kom., hilj. lit. za važnije poljoprivredne proizvode, kao i prosječne cijene u KM po proizvodima za tekući mjesec

Podaci o prometu poljoprivrednih proizvoda na pijacama/tržnicama dobiveni su iz istraživanja: Mjesečni izvještaj o prometu poljoprivrednih proizvoda na pijacama/tržnicama (obrazac TRG -13) koje dostavljaju poslovni subjekti koji pružaju usluge korištenja prodajnog prostora pijace. Ne obuhvaćaju se količine proizvoda koje na pijacu iznose poljoprivredna dobra već samo ono što individualni poljoprivredni proizvođači donose i prodaju.

Podaci o prometu poljoprivrednih proizvoda na pijacama/tržnicama iskazuju se:

1. vrijednosno u KM po grupama proizvoda i proizvodima i
2. količinski u tonama, hilj. kom., hilj. lit., kao i prosječne cijene u KM po proizvodima za tekući mjesec

Otkup poljoprivrednih proizvoda je kupovina odnosno preuzimanje poljoprivrednih proizvoda neposredno od porodičnih/obiteljskih proizvođača koje poslovni subjekti obavljaju radi dalje prodaje ili prerade.

Prodaja poljoprivrednih proizvoda je prodaja, odnosno isporuka poljoprivrednih proizvoda iz vlastite proizvodnje poslovnih subjekata i njihovih dijelova.

## VANJSKA TRGOVINA

### Izvori i metode prikupljanja podataka

Osnovni/temeljni izvor podataka za statistiku vanjske trgovine BiH je Jedinstvena carinska isprava (JCI) koju deklarant (poslovni subjekt ili druga ovlaštena osoba, npr špediter) podnosi carinarnici prilikom carinjenja robe. Za prikupljanje i kontrolu ispravnosti carinskih deklaracija odgovorna je Uprava za indirektno/neizravno oporezivanje BiH (UIO), koja propisuje oblik, sadržaj,

*agriculture producers (TRG – 31) and Monthly Report on sale own agricultural products by companies and agricultural cooperatives (TRG – 33) from legal entities and parts of legal entities classified according to the SCA into the field A (Agriculture, hunting and forestry) and the field B (Fishing), as well as other legal entities engaged in buy-off from family farms in order to resale the products or process them in own establishments (e.g. agricultural co-operatives, trading, manufacturing and other organisations) classified in other activities.*

*Data are presented:*

1. *in value (KM) classified according to group of products and*
2. *in quantity and average prices for current period.*

*Data on turnover of agricultural products at marketplaces are based according to regular statistical reports: Monthly report on turnover at marketplaces (TRG – 13) of business entities who give services for using selling area. These data covered only quantity of products from individual agricultural producers.*

*Data are presented:*

1. *in value (KM) classified according to group of products and*
2. *in quantity and average prices for current period.*

*Purchase of agricultural products is buying, taking over agricultural products from individual producers which performing business entities with a view of further sale and processing.*

*Sale of agricultural products consists of sale, respectively delivery of agricultural products that are obtained from own production of business entities and parts of business entities.*

## FOREIGN TRADE

### Sources and methods of data collection

*The main source of data for the statistics on exports and imports is Single Administrative Document (SAD). The B&H Indirect Taxation Agency is responsible for collection and control of the validity of SAD, and it also determines the form, the content, the way of filling in, and the way of submitting of SAD. Federal Office of Statistics receives from the B&H Agency for statistics*

način ispunjavanja i podnošenja isprava u carinskom postupku. Federalni zavod za statistiku preuzima od Agencije za statistiku BiH, originalnu carinsku bazu podataka UIO u obliku slogova na magnetnom mediju i dalje ih statistički obrađuje i publicira.

### **Obuhvat podataka i jedinica posmatranja**

U statistici vanjske trgovine Federacije BiH koristi se proširena definicija Specijalnog sistema trgovine prema kojoj se uključuju redovan izvoz i uvoz, unutarnja i vanjska obrada, te robe koje ulaze ili napuštaju slobodne industrijske zone. Jedinica posmatranja statističkog istraživanja robnog prometa s inostranstvom/inozemstvom je svaka robna isporuka koja se obavlja u okviru izvoza i uvoza robe, koja je homogena s gledišta vrste proizvoda, zemlje porijekla odnosno namjene, načina plaćanja i momenta prelaska granice. Isključuje se trgovina uslugama.

### **Klasifikacije i nomenklature**

U statistici vanjske trgovine FBiH primijenjuje se Carinska tarifa BiH (CT BiH) koja je usklađena sa Kombiniranim nomenklaturom (CN) Evropske unije i Harmoniziranim sistemom/sustavom (HS) Svjetske carinske organizacije (WCO). Vanjskotrgovinske transakcije za svaki pojedinačni proizvod prate se na nivou/razini tarifne oznake od deset cifara. CT BiH je povezana sa Standardnom međunarodnom trgovinskom klasifikacijom UN (SITC, Rev. 3)<sup>1)</sup> i sa Klasifikacijom djelatnosti BiH (KD) koja je usklađena sa statističkom klasifikacijom ekonomskih aktivnosti EU (NACE, Rev. 1.1.)<sup>2)</sup>. CT BiH podliježe godišnjoj reviziji u cilju usklađivanja sa izmjenama CN-a.

### **Konverzija valute**

Podaci o izvozu i uvozu izraženi su vrijednosno u konvertibilnim markama. Vrijednosti izražene u drugim valutama preračunavaju se u konvertibilne marke primjenom tekućih dnevnih kurseva / tečajeva koji vrijede na dan carinjenja, a utvrđuje ih Centralna banka BiH. Sve su vrijednosti obračunate na osnovi pariteta franko BiH granica: FOB cijene za izvoz i CIF cijene za uvoz.

### **UGOSTITELJSTVO**

Podaci o ugostiteljstvu dobiveni su iz statističkog istraživanja Tromjesečni izvještaj ugostiteljstva (obrazac UG – 11).

Jedinice posmatranja su pravne osobe –

*original customs database, originated and reviewed from the Indirect Taxation Agency and performs further data processing and dissemination.*

### **Coverage and Observation unit**

*The Special Trade System (Relaxed definition) is used in Federation of Bosnia and Herzegovina. Regular exports and imports, inward processing, outward processing and the goods flow in free industrial zones are included in the External Trade Statistics. Observation unit of statistical survey on trade in goods with the rest of the world is every exports / imports transportation of goods, homogenous in terms of production type, country of origin and/or destination, mode of payment and border-crossing time. Trade in services is excluded.*

### **Classification and Nomenclatures**

*The Customs Tariff of B&H (CT) is used in External Trade Statistics. The tariff is in line with the EU Combined Nomenclature (CN) and with the Harmonized Commodity Description and Coding System (HS), which is managed by the World Customs Organization (WCO). External trade statistics present trade flows on each single product (the ten-digit subheading level of the CT). CT is linked to the international trade classification of the UN (SITC, Rev.3)<sup>1)</sup>, and to the B&H Classification of Activity, which is in line with EU classification of economic activities (NACE Rev. 1.1.)<sup>2)</sup>. The B&H Customs Tariff is revised every year to follow the updates of CN.*

### **Validation**

*The value of exports and imports are expressed in convertible marks. The value expressed in other currency is converted into convertible marks by current daily exchange rate list valid on the day of custom clearance. Exchange rate list is established by Central bank of Bosnia and Herzegovina. All values are calculated according to free B&H border parity, i.e. exports based on FOB parity, and imports based on CIF parity.*

<sup>1)</sup> Standard International Trade Classification (SITC) Rev. 3

<sup>2)</sup> Statistical Classification of Economic Activities in the European Community (NACE Rev. 1.1.)

### **HOTELS AND RESTAURANTS**

*The data on hotels and restaurants are collected through regular quarterly reports the Quarterly Report of Hotels and Restaurants (form UG – 11).*

*Reporting units are legal entities and their parts*

preduzeća/poduzeća i njihovi dijelovi registrirani u području H – Hoteli i restorani, odjeljak 55 Standardne klasifikacije djelatnosti, tj. ugostiteljska i druga preduzeća/poduzeća koja obavljaju ugostiteljsku djelatnost.

Obrtnici nisu obuhvaćeni ovim istraživanjem.

**Ugostiteljska djelatnost** je djelatnost pripremanja hrane i pružanja usluga prehrane, pripremanja i usluživanja pića i napitaka te pružanja usluga smještaja.

Ugostiteljska djelatnost je i pripremanje hrane za potrošnju na drugom mjestu (u prijevoznim sredstvima, na priredbama i sl.) i opskrba tom hranom (catering).

**Ugostiteljskim objektom** smatra se ugostiteljska poslovna jedinica koja u poslovnom, građevinskom i funkcionalnom pogledu čini cjelinu. S obzirom na vrste ugostiteljskih usluga koje se u njima pružaju ugostiteljski objekti dijele se na ugostiteljske objekte za smještaj i ugostiteljske objekte za prehranu, a razvrstavaju se u sedam skupina i to: hoteli, kampovi, restorani, barovi, buffet, kafane/kavane, kantine i pripremnice obroka (catering) - Zakon o turističko – ugostiteljskoj djelatnosti ("Službene novine Federacije BiH", broj:19/96 i 28/03).

**Promet u ugostiteljstvu** obuhvaća vrijednost izvršenih ugostiteljskih usluga (hrana, piće, smještaj) i drugih usluga uobičajenih u ugostiteljstvu (prodaja suvenira, razglednica, novina, duhanskih proizvoda i dr.) bez obzira na to jesu li naplaćene. U vrijednost tih usluga uključen je i porez na promet.

**Broj zaposlenih** obuhvaća sve osobe koje stvarno rade u ugostiteljskoj poslovnoj jedinici (na neodređeno i određeno vrijeme) uključujući i vlasnike, zaposlene u upravi poslovnog subjekta i u pomoćnim službama.

## TURIZAM

Podaci o kapacitetima za smještaj, broju dolazaka i noćenja turista po vrstama objekata i prema zemlji prebivališta dobiveni su iz istraživanja Mjesečni izvještaj o turistima i noćenjima (obrazac TU-11).

Jedinice posmatranja su poslovni subjekti i njihovi dijelovi registrirani prema KD-u u području H - Ugostiteljstvo, tj. ugostiteljska i druga preduzeća koja pružaju usluge smještaja gostima.

**Turist** je svaka osoba koja u mjestu izvan svog prebivališta provede najmanje jednu noć u ugostiteljskom ili drugom objektu za smještaj gostiju, radi odmora ili rekreacije, zdravlja, studija, sporta, religije, porodice, poslova, javnih misija i skupova.

**Domaći turist** je svaka osoba sa prebivalištem u Bosni i Hercegovini koja u nekom mjestu u Bosni i Hercegovini, izvan mjesta svog prebivališta, provede najmanje jednu

registered according to the SCA under section H – Hotels and Restaurants, Division 55, and other enterprises engaged in providing catering activity.

*Crafts are excluded.*

*Hotels and restaurants activity includes food preparation and other food provision services, preparation and serving of beverages and accomodation services.*

*In line with the definition of the hotel and restaurant activity, this also includes food preparations for other places (in transport means, for parties etc.) and catering.*

*Hotel and restaurant facility is a business unit in the hotel and restaurant activity, which forms a whole in the business, construction and functional sence. Depeding on the type of services they provide, hotel and restaurant facilities are categorized in the following categories: accomodation facilities and facilities serving food. All of them are classified into: hotels, camps, restaurants, bars, buffet, cafe, cantines and catering. (Hotel and Restaurant Activity Act.*

*« Službene novine F B&H », broj 19/96; 28/03).*

*Turnover in hotel and restaurant activity includes the value of provided goods and non-goods services – accompanying basic hotel and restaurant services, irrespective of the fact wheather the services have been paid for. VAT has been included in the turnover.*

*The number of person in employment includes all persons employed for fixed or unspecified period, including owners, persons employed in administration and supporting services.*

## TOURISM

*Data on capacities, the number of tourist arrivals and tourist nights by type of accomodation and country of residence are collected through Monthly Report on Tourist Arrivals and Tourist nights (Form TU-11)*

*Report units are business entities and their parts registered according to the CA under section H - Hotels and restaurants and other enterprises engaged in providing accomodation services in tourism.*

*Tourist is every person who, outside his place of permanent residence, spends at least one night in a hotel or another accomodation facility for reasons of rest, recreation, health, study, sport, religion, family, business, public tasks or meeting.*

*Domestic tourist is a person with permanent residence in Bosnia and Herzegovina who spends at least one night in a hotel or some other accomadation facility*

noć u ugostiteljskom ili drugom objektu za smještaj gostiju.

**Stranim turistima** smatraju se sve osobe koje u Bosni i Hercegovini nemaju stalno prebivalište, a provedu najmanje jednu noć u ugostiteljskom ili drugom objektu za smještaj gostiju.

**Turistički smještajni objekat** je svaka jedinica koja redovno (ili povremeno-sezonski) obezbjeđuje smještaj za noćenje turistima. Turistički smještaj se dijeli na: kolektivni i privatni turistički smještaj.

**Soba** je jedinica koju čini jedna soba ili skupina soba čineći nedjeljivu iznajmljivačku cjelinu u smještajnom objektu ili boravištu.

Sobe mogu biti jednokrevetne, dvokrevetne ili višekrevetne zavisno da li su opremljene stalno za smještaj jedne, dvije ili više osoba.

Ako se soba koristi za stalni boravak za više od godinu dana, ne bi trebala biti uključena.

Kabine, kolibe, kućice, drvene kolibe, bungalovi i vile tretiraju se kao sobe i apartmani tj. mogu se ostaviti kao jedinice.

**Broj ležaja** u objektu ili boravištu je određen brojem osoba koje mogu prenoćiti u ležajima u objektu (boravištu), ignorišući bilo kakve dodatne ležaje koji bi se mogli namjestiti na zahtjev gosta. Termin ležaj se primjenjuje na jedan ležaj, dvostruki ležaj se računa kao dva ležaja. Ta jedinica služi za mjerenje kapaciteta bilo kojeg tipa smještaja.

Stalnim ležajima se smatraju ležaji koji se redovito spremaju za iznajmljivanje gostima.

**Pomoćnim ležajima** se smatraju ležaji koji se prema potrebi pripremaju za iznajmljivanje gostima za vrijeme sezone.

**Prosječna dužina boravka** se izračunava dijeljenjem broja noćenja sa brojem dolazaka turista.

**Bruto iskorištenost ležaja** u jednom mjesecu se dobija tako što se podijeli broj ukupnih noćenja sa brojem ležaja koji se nude i brojem dana u datom mjesecu za istu grupu objekata, množenjem koeficijenta sa 100 da bi se rezultat izrazio u procentu.

## ZAPOSLENOST I PLAĆE

### Zaposlenost

Podaci o broju zaposlenih prikupljaju se provođenjem redovnog/redovitog Mjesečnog istraživanja o zaposlenima i plaći (Rad-1) u pravnim osobama, i

*outside their place of residence.*

*Foreign tourist is a person with permanent residence outside Bosnia and Herzegovina who temporarily resides in Bosnia and Herzegovina and who spends at least one night in a hotel or same other accommodation facility.*

*Tourist accommodation is any facility that regularly (or occasionally) provides overnight accommodation for tourists. Tourist accommodation has been divided into two main groups:*

- **collective accommodation establishments and**
- **private tourist accommodation.**

*A bedroom is a unit formed by one room or groups of rooms constituting an indivisible rental whole in an accommodation establishment or dwelling.*

*Rooms may be single, double or multiple, depending on whether they are equipped permanently to sleep one, two or several people.*

*If a room is used for permanent stay, for more than one year, it should not be included.*

*Cabins, huts, cottages, wood huts, bungalows and villas can be treated as rooms and apartmans, which mean that can be left as a units.*

*Number of bed-places in an establishment or dwelling is determined by the number of persons who can stay overnight in beds set up in the establishments, ignoring any extra beds that may be set up by customer request. The term bed-place applies to a single bed. A double bed is counted as two bed-places. This unit serves to measure the capacity of any type of accommodation.*

*Invariably bed-places are bed-places which are regularly prepared for guest rent.*

*Auxiliary bed-places are bed-places which, by the rule, serve for afternoon guest rest as an extra bed-place accommodation capacities are completed during the season.*

*Average detention of foreign tourist's stays are calculated by dividing number of overnights stays by the number of arrivals.*

*The gross occupancy rate of bed-places in one month is obtained by dividing total overnight stays by the product of bed-places on offer and the number of days in the corresponding month for the same group of establishments, multiplying the quotient by 100 to express the result as a percentage.*

## EMPLOYMENT AND WAGES

### Employment

*The data on persons in employment are obtained by regular Monthly survey on employment and wages (Rad-1) in legal entities, and Survey on persons*

Istraživanja o fizičkim osobama – vlasnicima koji samostalno obavljaju djelatnost - profesiju i osobama koje su kod njih zaposlene (Rad-15).

*employed in crafts and trades and free lances (Rad-15).*

Broj zaposlenih u pravnim osobama rezultat je obrade podataka redovnog Mjesečnog istraživanja (Rad-1), koji pravne osobe popunjavaju na temelju propisanih evidencija. Istraživanjem su obuhvaćene pravne osobe svih oblika vlasništva, tijela državne vlasti svih nivoa/razine, ustanove i druge organizacije. Podaci o zaposlenima u obrtu i djelatnostima slobodnih profesija rezultat su obrade Istraživanja Rad-15, i preuzimaju se od Zavoda zdravstvenog osiguranja.

*The number of persons employed in legal entities are collected through regular Monthly surveys (Rad -1) filled in by legal entities according to the records of persons in employment. The survey includes legal entities of all types of ownership, government bodies, institutions and other organizations.*

*Data on persons employed in crafts and trades and free lances are collected by the Reports Rad-15 which are taken over from the records of the Offices for Health Insurance.*

U podatke o zaposlenima uključeni su zaposlenici (uključujući zaposlenike u odbrani/obrani i policiji) i vlasnici obrta i slobodnih profesija.

*The number of persons in employment includes all employees and employers (owners of crafts and trades and free lances). These data include the employed persons in legal entities, craft and trades and free lances, and in defence and police.*

**Zaposlenici** su osobe koje su zasnovale radni odnos sa poslodavcem (pravnom ili fizičkom osobom-obrt) na neodređeno ili određeno vrijeme, neovisno od dužine radnog vremena i vlasništva pravne osobe.

**Employees** are persons employed by an employer (legal entities or owners of craft and trade) for a fixed or unspecified period of time, irrespective of whether they work full time or less than full time.

**Vlasnik obrta ili djelatnosti slobodne profesije** je osoba koja je vlastitim sredstvima osnovala obrt ili slobodnu profesiju u kojoj u svoje ime i za svoj račun sama ili uz pomoć zaposlenika obavlja djelatnost.

**Owners of craft and trade shops or free lance activities** are persons who established, with their own means, a shop or a free lance where they, in their own name and on their account, perform an activity, alone or with employees.

**Godišnji prosjek** broja zaposlenih izračunava se na osnovu podataka mjesečnih stanja za tu godinu.

**Annual average** of the number of persons in employment is calculated on the basis of monthly data.

### **Nezaposlenost**

### **Unemployment**

Podaci o ukupnom broju nezaposlenih osoba preuzimaju se od Federalnog zavoda za zapošljavanje, i uključuju osobe koje su u ovom zavodu registrirane kao nezaposlene osobe.

*Data on the number of unemployed persons are taken over from the Employment Office and include only persons registered as unemployed at this office.*

### **Plaće**

### **Wages**

Podaci o prosječnoj mjesečnoj isplaćenoj neto i bruto plaći obračunavaju se na temelju podataka prikupljenih Mjesečnim istraživanjem o zaposlenima i plaći (Rad-1). Istraživanjem su obuhvaćene pravne osobe svih oblika vlasništva, tijela državne vlasti svih nivoa/razine, ustanove i druge organizacije, po organizacionom teritorijalnom principu na nivou/razini općine.

*Data on average monthly paid off net and gross earnings are calculated on the base of the data collected with regular Monthly survey on employment and wages Rad-1. The survey includes legal entities of all types of ownership, government bodies, institutions and other organizations.*

Istraživanje o plaćama obuhvaća isplaćene neto i bruto plaće zaposlenih koji imaju zasnovan radni odnos, bez obzira na vrstu radnog odnosa i trajanje radnog vremena.

*The statistical survey on wages covers paid off net and gross earnings of persons in payed employment, irrespective of the kind of employment and number of working hours.*

**Prosječna mjesečna isplaćena neto plaća** obuhvaća isplaćenu plaću za obavljani rad, kao i naknade plaća po osnovu radnog odnosa: godišnji odmor, plaćeni dopust, državne praznike i neradne dane utvrđene zakonom, bolovanja koja isplaćuje poslovni subjekat, plaćeno odsustvo sa posla, zastoje u poslu bez krivnje zaposlenog.

**Monthly paid of net earning** includes income of a person in employment earned for the work done during regular working hours as well as for annual leave, paid leave, public holidays and day-offs defined by law, sickness which are paid by employer, paid absence from the work, lay-offs and job stops caused against person's will and of no fault of his own, and all other payments which are subject to contributions.



**Prosječna mjesečna isplaćena bruto plaća** obuhvaća sve vrste neto isplata plus zakonom propisana obavezna/obvezna izdvajanja iz bruto plaće (doprinosi iz bruto plaće i akontacija poreza na dohodak).

Prosječna mjesečna isplaćena neto i bruto plaća po zaposlenom izračunava se dijeljenjem ukupnih isplata sa brojem zaposlenih koji su učestvovali u isplatama.

**U obračun nisu uključene** plaće pripadnika odbrane, kao ni plaće zaposlenih u obrtu i slobodnim profesijama.

**Average monthly gross earning** includes all kinds of net pays plus contributions from gross earnings as prescribed by law and taxes.

Average paid off net and gross earnings per person in employment are calculated by dividing the total of pay-offs with the number of persons who participated in that payments.

**It does not include** pay-offs of persons in employment in crafts and trades and freelances and persons employed in defence.

## CIJENE

**Indeks potrošačkih cijena** predstavlja mjeru promjena cijena proizvoda i usluga koje rezidentna domaćinstva kupuju radi zadovoljenja svojih ličnih potreba.

**Indeks potrošačkih cijena sa privremenim umanjenjima cijena** je poseban vid indeksa potrošačkih cijena jer se kod njegovog izračunavanja uzimaju u obzir privremena sniženja cijena u skladu sa Regulativom EU broj 2602/2000.

### Namjena

Indeks potrošačkih cijena se koristi kao mjera inflacije, za usklađivanje plaća i zarada u skladu sa kolektivnim ugovorima, te penzija i socijalnih davanja. Također se koristi i za očuvanje vrijednosti kod ugovora s indeksnim klauzulama, omogućuje upoređivanje kretanja cijena unutar zemlje između pojedinih regiona, te služi kao osnov za deflacioniranje pojedinih makroekonomskih agregata u statistici nacionalnih računa i u druge svrhe.

### Indeks potrošačkih cijena

Indeks potrošačkih cijena u Federaciji Bosne i Hercegovine izračunava se na osnovu reprezentativne liste proizvoda koju čine 646 proizvoda. Svakog mjeseca prikuplja se oko 10000 cijena na unaprijed definiranom uzorku prodajnih mjesta i geografskih lokacija.

### Obuhvat indeksa

**Geografski obuhvat.** Cijene se prikupljaju na pet lokacija (gradova) u Federaciji Bosne i Hercegovine (Bihać, Mostar, Sarajevo, Tuzla i Zenica) odabranih prema kriteriju broja stanovnika i njihovoj ulozi u geografskom području kojem pripadaju.

**Obuhvat proizvoda.** Obuhvaćeni su najvažniji proizvodi i usluge koje kupuje stanovništvo radi finalne potrošnje. Obuhvat dobara i usluga redovno se revidira kako bi se očuvala reprezentativnost liste

## PRICES

**Consumer Price index** allows us to measure the consumer price inflation that is the rate of change of the consumer prices of goods and services that are purchased by the households through monetary transactions in the economic territory of the country for products that directly satisfy consumer needs.

**Consumer Prices Index with temporary reduction** represents a specific mode of consumer prices that includes temporary reduction of prices in accordance with the EU Regulative No. 2602/2000.

### Purpose

The CPI can be used for various purposes. It can be used as a measure of inflation, it can serve to guarantee the value of recurrent payments in escalator clauses for contractual relationships (for example, the CPI can serve for indexing wages and salaries in collective agreements, for indexing pensions etc.), it enables a comparison of inflation in the country with inflation in other countries as well as a comparison of price movements within a particular country and regions, also it can serve as a basis for deflating national accounts data and other purposes.

### Consumer Price Index

The CPI in Federation of Bosnia and Herzegovina is calculated on the basis of the representative List of products consisting of 646 different items. Each month over 10000 prices are being collected in a fixed panel of geographical locations and outlets.

### Scope of the Index

**Geographic coverage.** The prices are being collected in five geographic locations (towns) of Federation of Bosnia and Herzegovina (Bihac, Mostar, Sarajevo, Tuzla and Zenica) chosen by the criterion of their weight in terms of population and their role with respect to the geographical areas they belong to.

**Product coverage.** All relevant goods and services bought by the reference population for the purpose of final consumption are included in the index. The coverage of goods and services is reviewed regularly

proizvoda s obzirom na ukuse potrošača i njihove navike u pogledu kupovine.

### **Snimanje cijena**

Sve cijene prikupljaju uposlenici Federalnog zavoda za statistiku prema utvrđenom vremenskom rasporedu i unaprijed odabranom uzorku prodavnica, tržnica i ustanova koje pružaju različite usluge stanovništvu. Snimatelji cijena dobijaju jasne specifikacije naziva proizvoda, njegove COICOP šifre i jedinice mjere i na osnovu tih informacija samostalno biraju konkretan proizvod čiju će cijenu snimati na određenom prodajnom mjestu, u skladu sa kriterijem najprodavanijeg proizvoda na datom prodajnom mjestu. Kako bi se osiguralo da snimatelji iz mjeseca u mjesec snimaju cijene istih proizvoda, te kako bi se moglo pratiti koje proizvode snimatelji posmatraju na terenu, u upitnik se unose karakteristike proizvoda, kao što su marka, vrsta i količina proizvoda koji se snima, te informacije o eventualnim zamjenama ovih karakteristika ukoliko ih bude.

Takav način snimanja omogućuje praćenje promjene kretanja cijena između dva perioda tj. praćenje dinamike kretanja cijena.

Za potrebe indeksa potrošačkih cijena, snimanje cijena se vrši sljedećih dana u mjesecu:

- za poljoprivredne proizvode koji se prodaju na tržnicama cijene se prikupljaju dva puta mjesečno, i to u prvoj i trećoj sedmici u mjesecu;
- za sve ostale proizvode cijene se, u skladu sa važećim Evropskim regulativama, prikupljaju jedanput mjesečno (između 1. i 21. u mjesecu), s tim da se nužno održava isti interval između prikupljanja.

### **Ponderi**

Ponderi koji se primjenjuju za izračunavanje indeksa potrošačkih cijena su koeficijenti koji odražavaju relativnu važnost odabranih proizvoda i usluga u ukupnoj potrošnji domaćinstava na domaćem teritoriju. Pomoću njih se izračunavaju elementarni indeksi kao ponderisani prosjeci. Bazirani su na podacima povezanim sa finalnom potrošnjom domaćinstava i na podacima o broju stanovnika.

Osnovni izvor podataka za izradu pondera za obračun indeksa potrošačkih cijena je Anketa o potrošnji domaćinstava. Za izračunavanje indeksa potrošačkih cijena od januara 2007. godine primjenjuju se ponderi koji se baziraju na podacima iz Ankete o potrošnji domaćinstava iz 2004. godine. Ponderi se svake godine koriguju indeksom kretanja cijena u prethodnoj godini.

### **Klasifikacija**

Za obračun indeksa potrošačkih cijena upotrebljava se Klasifikacija lične potrošnje prema namjeni (Classification of Individual Consumption by Purpose-COICOP) po kojoj se proizvodi i usluge dijele na dvanaest osnovnih odjeljaka za koje se izračunavaju

*in order to ensure the representative of the basket with respect to the consumer tastes and purchasing practices.*

### **Price collection**

*All the prices are being collected by the personnel of the Federal Office of statistics of FB&H by the pre-defined schedule and panel of outlets, markets and Institutions providing different kinds of services to citizens. The price collectors receive a clear specifications of the item name, it's COICOP code, and unit of measurement that allows them to choose a concrete item for price collecting in specific outlet, in accordance with the criterion of the most sold products in that outlet. In order to be sure that the collector is collecting prices for exactly the same items each month the form for price collecting also includes the information's on detailed product description in terms of brands, variety and quantity, as well as the information's on possible replacements of items.*

*All of this allows us to monitor the exact price change in different periods.*

*For the purposes of CPI calculations, the price collection is scheduled as follows:*

- *for agricultural products sold on green markets the prices are being collected twice a month, in the first and third week of a month;*
- *for other items the prices, in accordance with European Regulative, are being collected once a month (on the 1 and 21 of the month) with the obligation of maintaining the interval of price collection.*

### **Weights**

*Weights used for calculating the CPI reflect relative importance of the sampled goods or services in the total consumption of resident households within the domestic territory. They are used for elementary indices calculations as the weighted averages. They are based on the data linked to the Household Final Consumption and population.*

*The most important data sources for calculating the weights used in the consumer price indices are the Household Budget Survey. Since January 2007, the compilation of the CPIs has been based on the weights derived from household expenditures from the 2004 Household Budget Survey, updated every year according to changes in prices in a previous year.*

### **Classification**

*The classification of products used in the CPI is based on the Classification of Individual Consumption by Purpose (COICOP) The COICOP breaks consumer expenditure is divided into twelve different groups of consumer goods and services.*

indeksi.

### **Agregiranje**

Izračunavanje indeksa potrošačkih cijena počinje izračunavanjem elementarnih indeksa (indeksa proizvoda) i indeksa reprezentativnih stavki na nivou gradova. Pri tome se kao mjera srednje vrijednosti koristi geometrijska sredina. Agregatni indeksi se nakon toga izračunavaju korištenjem Laspeyres-ove formule za ponderisanu aritmetičku sredinu počevši od indeksa reprezentativnih stavki na nivou gradova pa do ukupnog indeksa Federacije Bosne i Hercegovine. Referentna baza za izračunavanje indeksa je 2005. godina.

### **Ostale definicije**

**Proizvod:** bilo koji proizvod ili usluga za ličnu potrošnju koji se mogu kupiti, grupni naziv za proizvode i usluge.

**Reprezentativna stavka:** proizvod na najnižem nivou agregacije, odnosno proizvod u prodajnom mjestu na jednoj geografskoj lokaciji za koji se može procijeniti ponder. Proizvodima iz nižih nivoa agregacije nije moguće dodijeliti ponder jer za to ne postoje reprezentativni podaci.

**Indeks cijena proizvođača industrijskih proizvoda** predstavlja mjeru promjena cijena proizvoda koje industrijska preduzeća proizvode i prodaju na domaćem tržištu.

### **Namjena**

Indeks cijena proizvođača industrijskih proizvoda se može koristiti kao mjera inflacije, za očuvanje vrijednosti kod ugovora s indeksnim klauzulama, te služi kao osnov za deflacioniranje pojedinih makroekonomskih agregata u statistici nacionalnih računa i u druge svrhe.

**Indeks cijena proizvođača industrijskih proizvoda u Federaciji Bosne i Hercegovine** izračunava se na osnovu reprezentativne liste proizvoda koju u 2010. godini čine 348 proizvoda. Svakog mjeseca se od izabranih preduzeća prikuplja oko 1186 pojedinačnih cijena za izabrane proizvode.

### **Obuhvat indeksa**

**Obuhvat proizvoda.** Obuhvaćeni su najvažniji proizvodi i usluge koje se proizvode i prodaju na domaćem tržištu.

**Obuhvat preduzeća.** Cijene se prikupljaju od 224 proizvodnih subjekata.

### **Prikupljanje cijena**

Cijene se prikupljaju od industrijaskih preduzeća mjesečno, putem obrasca C-41.

### **Aggregation**

*Consumer Price Index calculation begins with the computation of elementary aggregate indices (items indices) and representative position at the level of towns. Elementary aggregate indices are calculated by using Laspeyres formula for weighted arithmetic mean starting from the level of representative positions indices at the level of towns to the overall index at the level of Federation Bosnia and Herzegovina. Reference base year for index calculation is 2005.*

### **Other definitions**

**Products:** any consumer goods or services that can be purchased, a term covering both goods and services.

**Representative position:** lowest level of product aggregation, i.e. item in an outlet in a geographic location with a weight. The items at the lower levels of aggregation do not have weights attributed due to the lack of relevant data.

**Producer Price Index** presents measurement price changes of industrial products sold on domestic market.

### **Purpose**

*The PPI can be used for various purposes. It can be used as a measure of inflation, it can serve to guarantee the value of recurrent payments in escalator clauses for contractual relationships, also it can serve as a basis for deflating national accounts data and other purposes.*

*The PPI in Federation of Bosnia and Herzegovina is calculated on the basis of the representative List of products that in 2010 consisting of 348 different products. From selected enterprises, each month over 1186 prices are being collected and included in index calculation.*

### **Scope of the index**

**Product coverage.** All relevant product produced by enterprises and sold on domestic market is covered by this index.

**Enterprises coverage.** The prices are collected from 224 producers.

### **Price collection**

*For all items the prices are being collected once a month by form named C-41.*

**Ponderi**

Ponderi koji se primjenjuju za izračunavanje indeksa cijena proizvođača industrijskih proizvoda su koeficijenti koji odražavaju relativno učešće vrijednosti prodaje pojedinog proizvoda u ukupnoj vrijednosti prodaje svih proizvoda na domaćem tržištu.

Osnovni izvor za izradu pondera su podaci Godišnjeg izvještaja industrije - IND-21 za 2006. godinu.

Nova ponderacija se radi svake pete godine, dok se korekcija pondera vrši svake godine. Kao korektivni faktor se koriste indeksi kretanja cijena proizvoda u toj godini.

**Klasifikacija i nomenklatura**

Za obračun indeksa cijena proizvođača industrijskih proizvoda upotrebljava se Klasifikacija djelatnosti (KD) prema kojoj se poslovni subjekti razvrstavaju u područja C, D i E i Nomenklatura industrijskih proizvoda (NIP).

**Agregiranje**

Izračunavanje indeksa cijena proizvođača industrijskih proizvoda počinje izračunavanjem mjesečnih indeksa prostom geometrijskom sredinom za pojedine proizvode koje proizvodi više proizvođača. Agregatni indeksi se nakon toga izračunavaju korištenjem Laspeyres-ove formule za ponderisanu aritmetičku sredinu počevši od indeksa pojedinih proizvoda pa do ukupnog indeksa Federacije Bosne i Hercegovine.

**Weights**

*Weights used for calculating the PPI reflect relative importance value of sale each product in the total value production sold on domestic market.*

*Main source of data for weights calculation is the Annual Survey on Industrial Production IND-21 from 2006.*

*The new ponderation has been doing for each five years, while correction of weights has been doing for each year. As correction factor are using indices of price movements of products in that year.*

**Classification and nomenclature**

*The classification of products used in the PPI is based on Classification of Activities by which legal entities are classified in sections C-Mining, D-Manufacturing and E-Electricity, gas and water supply and Nomenclature industrial products (NIP).*

**Aggregation**

*Producer Price Index calculation begins with the computation of monthly average indices for each product which produce more than one producer, by simple geometric mean. Aggregated indices are calculated by using Laspeyres formula for weighted arithmetic mean starting from the level of representative products to the overall index at the level of Federation Bosnia and Herzegovina*