

ISSN 1840-1600

**BOSNA I HERCEGOVINA
FEDERACIJA BOSNE I HERCEGOVINE
FEDERALNI ZAVOD ZA STATISTIKU**

*BOSNIA AND HERZEGOVINA
FEDERATION OF BOSNIA AND HERZEGOVINA
FEDERAL OFFICE OF STATISTICS*

**MJESEČNI STATISTIČKI PREGLED
FEDERACIJE BOSNE I HERCEGOVINE**

*MONTHLY STATISTICAL REVIEW
OF THE FEDERATION OF B&H*

BROJ 5
NUMBER 5

GODINA XII
YEAR XII

SARAJEVO, MAJ/SVIBANJ 2008. GODINE
SARAJEVO, MAY 2008

IZDAJE I ŠTAMPA/TISKA FEDERALNI ZAVOD ZA STATISTIKU
PUBLISHED AND PRINTED BY THE FEDERAL OFFICE OF STATISTICS
Zelenih beretki 26, 71 000 Sarajevo
Tel/Phone/Fax: +387 33 65 77 04
Web stranica/Web site: www.fzs.ba
E- mail: fedstat@fzs.ba

ODGOVARA DIREKTOR: Derviš Đurđević
PERSON RESPONSIBLE: Derviš Đurđević, Director general

MOLIMO KORISNIKE OVE PUBLIKACIJE DA PRILIKOM KORIŠĆENJA PODATAKA NAVEDU IZVOR
THOSE USING DATA FROM THIS ISSUE ARE REQUESTED TO STATE THE SOURCE

PREDGOVOR

Federalni zavod za statistiku svakog mjeseca radi publikaciju "Mjesečni statistički pregled Federacije Bosne i Hercegovine" s namjerom da upozna nadležne organe i institucije Federacije Bosne i Hercegovine i druge korisnike sa osnovnim/temeljnim statističkim podacima i pokazateljima iz oblasti ekonomskih i drugih kretanja u Federaciji BiH.

Publikacija je urađena na bazi raspoloživih statističkih podataka koje su izvještajne jedinice dostavile Federalnom zavodu za statistiku prema Planu statističkih istraživanja i njihovoj periodičnosti.

Zavod objavljuje i podatke drugih institucija koje su uključene u sistem/sustav statističkih istraživanja: Federalni zavod za MIO – PIO, Federalni zavod za zapošljavanje.

Podaci za april/travanj 2008. godine dati su iz oblasti potrošačkih cijena i industrijske proizvodnje, a za mart/ožujak 2008. godine iz oblasti šumarstva, građevinarstva, prijevoza, poštanskih i komunikacijskih usluga, unutrašnje/unutarnje trgovine, turizma, zaposlenosti, nezaposlenosti i plaća, vitalne statistike, kvartalni podaci iz oblasti poljoprivrede.

Mjesečni statistički pregled Federacije BiH izlazi do 15-og u mjesecu.

U cilju poboljšanja kvaliteta naše mjesečne publikacije prihvatit ćemo vaše primjedbe, prijedloge i sugestije.

PREFACE

The Federal Office of Statistics works the publication of "Monthly Statistical Review of the Federation of B&H" with intention to inform the authorised organs and institutions of the Federation of Bosnia and Herzegovina and other users with basic statistical data and indicators from the field of economic and other trends in the Federation of Bosnia and Herzegovina.

The Monthly Statistical Report is prepared on the basis of available statistical data which are reporting units send to Federal Statistics Office according to Statistical Researches Programme and their periodical.

The Office publishes also the data obtained from other institutions involved in the system of statistical surveys. Data are provided by the Federal Office of MIO – PIO and Federal Employment Service.

Data in April 2008 are given for the fields of consumer prices and index industrial production and for March 2008 forestry, construction, transport, home trade, tourism, employment, unemployment and wages, vital statistics, quartely data for agriculture.

The Monthly Statistical Review of the F B&H will be published on or before the 15th of each month.

With a view of improvement the quality each subsequent Monthly Statistical Bulletin, we would like to thank you in advance for your suggestions, comments and proposals.

SKRAĆENICE/KRATICE

d.n.	drugdje nespomenuto
Cefta	Sporazum o slobodnoj trgovini srednjoevropskih/srednjoeuropskih zemalja
Efta	Evropsko/Europsko udruženje za slobodnu trgovinu
EU	Evropska/Europska unija
GWh	gigavat-sat
ha	hektar
hilj.	hiljadu
hl	hektolitar
kg	kilogram
KM	konvertibilna marka
km	kilometar
km ²	kvadratni kilometar
kom.	komad
kut.	kutija
KV	kvalificirani (radnik)
KVG	Klasifikacija vrsta građevina
kW	kilovat
l	litra
m	metar
m ²	kvadratni metar
m ³	kubni/kubični metar
mil.	milion
MWh	megavatsat
NKV	nekvalificirani (radnik)
NSS	niža stručna sprema
PKV	polukvalificirani (radnik)
SKD	Standardna klasifikacija djelatnosti
SMTK	Standardna međunarodna trgovinska klasifikacija
SSS	srednja stručna sprema
t	tona
tis.	tisuća
USD	američki dolar
VKV	visokokvalificirani (radnik)
VSS	visoka stručna sprema
VŠS	viša stručna sprema

ZNAKOVI

-	nema pojave
...	ne raspoloživo se podatkom
0	podatak je manji od 0,5 upotrijebljene jedinice mjere
∅	prosjeak
1)	oznaka za napomenu
*	ispravljen podatak

ABBREVIATIONS

<i>CEFTA</i>	<i>Central European Free Trade Agreement</i>
<i>CTC</i>	<i>Classification of types of construction</i>
<i>EFTA</i>	<i>European Free Trade Association</i>
<i>EU</i>	<i>European Union</i>
<i>GWh</i>	<i>gigawatt-hour</i>
<i>ha</i>	<i>hectare</i>
<i>hl</i>	<i>hectolitre</i>
<i>kg</i>	<i>kilogram</i>
<i>KM</i>	<i>Convertible marks</i>
<i>km</i>	<i>kilometer</i>
<i>km²</i>	<i>square kilometer</i>
<i>kW</i>	<i>kilowatt</i>
<i>l</i>	<i>litre</i>
<i>m</i>	<i>meter</i>
<i>m²</i>	<i>square meter</i>
<i>m³</i>	<i>cubic meter</i>
<i>000</i>	<i>thousand</i>
<i>000.000</i>	<i>million</i>
<i>Mfr.</i>	<i>manufacture</i>
<i>MWh</i>	<i>megawatt hour</i>
<i>n.e.c.</i>	<i>not elsewhere classified</i>
<i>p/st</i>	<i>number of items (pieces/sticks)</i>
<i>SCEA</i>	<i>Standard Classification of Economic Activities</i>
<i>SITC</i>	<i>Standard International Trade Classification</i>
<i>t</i>	<i>tons</i>
<i>USD</i>	<i>American dollar</i>

SYMBOLS

-	<i>no occurrence</i>
...	<i>data not available</i>
0	<i>value is less than 0,5 of the unit of measure used</i>
∅	<i>average</i>
1)	<i>footnote</i>
*	<i>corrected data</i>

SADRŽAJ
CONTENTS

PREDGOVOR <i>PREFACE</i>	3
SKRAĆENICE/KRATICE I ZNAKOVI <i>ABBREVIATIONS AND SYMBOLS</i>	4
OSNOVNI POKAZATELJI PRIVREDNIH/GOSPODARSKIH I DRUGIH KRETANJA U F BiH <i>MAJOR INDICATORS OF ECONOMIC AND OTHER TRENDS IN FB&H</i>	7
INDUSTRIJSKA PROIZVODNJA - INDUSTRIJSKI PROIZVODI <i>INDUSTRIAL PRODUCTION</i>	8
POLJOPRIVREDA <i>AGRICULTURE</i>	16
ŠUMARSTVO <i>FORESTRY</i>	17
GRAĐEVINARSTVO <i>CONSTRUCTION</i>	18
PRIJEVOZ, SKLADIŠTENJE I TELEKOMUNIKACIJE <i>TRANSPORT, STORAGE AND TELECOMMUNICATION</i>	23
UNUTRAŠNJA/UNUTARNJA TRGOVINA <i>HOME TRADE</i>	27
TURIZAM <i>TOURISM</i>	34
ZAPOSLENOST, NEZAPOSLENOST I PLAĆE <i>EMPLOYMENT, UNEMPLOYMENT AND PAY</i>	37
CIJENE <i>PRICES</i>	47
VITALNA STATISTIKA <i>VITAL STATISTIC</i>	56
KOMENTARI <i>COMMENTARIES</i>	60
METODOLOŠKA OBJAŠNJENJA <i>NOTES ON METHODOLOGY</i>	67

OSNOVNI POKAZATELJI PRIVREDNIH/GOSPODARSKIH KRETANJA
MAJOR INDICATORS OF ECONOMIC TRENDS

	<u>2006</u> 2005	<u>2007</u> 2006	<u>IV 2008</u> III 2008	<u>IV 2008</u> IV 2007	<u>I - IV 2008</u> I - IV 2007
Indeksi industrijske proizvodnje <i>Indices of industrial production</i>	110,4	108,6	106,4	102,5	104,3
Indeksi potrošačkih cijena <i>Consumer price indices</i>	105,89	101,93	99,74	107,56	106,97
Indeksi cijena proizvođača industrijskih proizvoda <i>Indices of producers' prices of industrial products</i>	103,4	104,5	96,2	106,3	105,6
	Ø 2006	Ø 2007	I 2008	II 2008	III 2008
Broj zaposlenih <i>Number of employed persons</i>	389.601	413.676	423.651	425.215	427.747
Broj nezaposlenih <i>Number of unemployed persons</i>	355.102	370.459	366.705	365.232	357.281
Prosječna neto plaća, u KM <i>Average net wage, in KM</i>	603,21	662,10	709,84	713,2	723,66
Promet u ugostiteljstvu, u 000 KM¹⁾ <i>Turnover in catering trade, in 000 KM¹⁾</i>	95.282	118.787	-	-	-
Noćenja turista - ukupno¹⁾ <i>Tourist arrivals - total¹⁾</i>	661.113	750.789	39.183	36.960	44.287
domaći turisti¹⁾ <i>Domestic tourist¹⁾</i>	243.687	273.190	18.881	15.065	17.377
strani turisti¹⁾ <i>Foreign tourist¹⁾</i>	417.126	477.599	20.302	21.895	26.910
Bruto domaći proizvod, tekuće cijene, 000 KM <i>Gross domestic product, current prices, 000 KM</i>	12.146.338	-	-	-	-
Bruto domaći proizvod po stanovniku, KM <i>Gross domestic product per capital, KM</i>	4.269	-	-	-	-
Ostvarene investicije, 000 KM <i>Realized gross fixed capital, 000 KM</i>	2.279.959	-	-	-	-

¹⁾ Prethodni podaci

¹⁾ Preliminary data

INDUSTRIJA
INDUSTRY

INDEKSI INDUSTRIJSKE PROIZVODNJE, april/travanj 2008. godine *
INDICES OF INDUSTRIAL PRODUCTION, April 2008

Ø 2005=100

	III 2008 Ø 2005	IV 2008 Ø 2005	IV 2008 III 2008	IV 2008 IV 2007	I-IV 2008 I-IV 2007
INDUSTRIJA UKUPNO <i>TOTAL INDUSTRY</i>	113,2	120,5	106,4	102,5	104,3
PREMA GLAVNIM INDUSTRIJSKIM GRUPACIJAMA <i>BY MAIN INDUSTRIAL GROUPINGS</i>					
Energija <i>Energy</i>	108,6	101,5	93,5	101,8	108,1
Intermedijarni proizvodi, osim energije <i>Intermediate goods, except energy</i>	121,9	119,9	98,4	92,7	104,6
Kapitalni proizvodi <i>Capital goods</i>	132,4	169,7	128,2	144,8	117,8
Trajni proizvodi za široku potrošnju <i>Durable consumer goods</i>	126,1	124,5	98,7	93,6	84,4
Netrajni proizvodi za široku potrošnju <i>Non - durable consumer goods</i>	102,6	135,6	132,2	108,1	101,1
PREMA PODRUČJIMA I ODJELJCIMA KD-a <i>BY SECTIONS AND DIVISIONS OF CE-a</i>					
C Rudarstvo <i>Mining</i>	105,7	105,7	100,0	86,5	103,5
10 Vadenje ugljena i treseta <i>Mining of coal and peat</i>	101,0	100,3	99,3	96,7	109,2
13 Vadenje ruda metala <i>Mining of metal ore</i>	128,4	117,4	91,4	118,7	109,8
14 Vadenje ostalih ruda i kamena <i>Other mining and quarrying</i>	135,0	141,3	104,7	55,8	79,5
D Prerađivačka industrija <i>Manufacturing</i>	115,0	130,2	113,2	105,4	103,4
15 Proizvodnja hrane i pića <i>Manufacture of food products and beverages</i>	107,0	119,0	111,2	102,6	106,1
16 Proizvodnja duhanskih proizvoda <i>Manufacture of tobacco products</i>	109,6	86,0	78,5	90,1	110,8
17 Proizvodnja tekstila <i>Manufacture of textiles</i>	85,4	89,5	104,8	127,3	145,8
18 Proizvodnja odjeće; dorada i bojenje krzna <i>Manufacture of clothing; dressing and dyeing of fur</i>	60,1	85,6	142,4	128,0	141,5
19 Prerada kože, izrada galanterije i obuće <i>Processing of leather, mfr. of haberdashery, footwear</i>	152,4	145,5	95,5	109,9	103,2
20 Prerada drveta/drva i proizvodnja proizvoda od drveta/drva, osim namještaja <i>Processing of wood, mfr. wood products not furniture</i>	93,4	96,5	103,3	83,9	93,1
21 Proizvodnja celuloze, papira i proizvoda od papira <i>Manufacture of pulp, paper and paper products</i>	197,6	217,7	110,2	125,8	113,2

INDEKSI INDUSTRIJSKE PROIZVODNJE, april/travanj 2008. godine* (nastavak)
INDICES OF INDUSTRIAL PRODUCTION, April 2008. (continued)

= 2005=100

	III 2008 Ø 2005	IV 2008 Ø 2005	IV 2008 III 2008	IV 2008 IV 2007	I-IV 2008 I-IV 2007
22 Izdavačka i štamparska/tiskarska djelatnost <i>Publishing, printing and recorded media</i>	136,9	156,7	114,5	132,1	101,4
23 Proizvodnja koksa, naftnih derivata i nuklearnog goriva <i>Mfr. of coke, petroleum products&nuc.fuel</i>	151,3	142,8	94,4	141,3	131,0
24 Proizvodnja kemikalija i kemijskih proizvoda <i>Manufacture of chemicals and chemical products</i>	77,3	210,0	271,7	104,5	76,2
25 Proizvodnja proizvoda od gume i plastike <i>Manufacture of rubber and plastics products</i>	112,8	109,0	96,6	93,4	100,2
26 Proizvodnja ostalih nemetalnih mineralnih proizvoda <i>Mfr. of other non-metallic mineral products</i>	122,3	155,4	127,1	113,6	111,9
27 Proizvodnja metala <i>Manufacture of basic metals</i>	123,5	108,2	87,6	104,1	113,1
28 Proizvodnja proizvoda od metala, osim mašina/strojeva i opreme <i>Manufacture of metal products not machines</i>	172,9	163,1	94,3	115,2	127,3
29 Proizvodnja mašina/strojeva i uređaja, d.n. <i>Manufacture of machinery and equipment n.e.c.</i>	136,3	143,2	105,1	111,8	121,4
30 Proizvodnja kanc./ured. mašina/strojeva i računara (kompjuter) <i>Manufacture of office machinery and computers</i>	86,6	109,9	126,9	134,8	77,0
31 Proizvodnja električnih mašina/strojeva i aparata, d.n. <i>Mfr. of electrical machinery&apparatus n.e.c.</i>	82,3	61,6	74,8	84,5	103,7
33 Proizvodnja medicinskih, preciznih, optičkih instrumenata, satova <i>Mfr of medical and precision instruments</i>	93,1	128,7	138,2	117,3	105,2
34 Proizvodnja mot.vozila,prikolica i poluprikolica <i>Mfr.of motor vehicles,trailers,semi-trailers</i>	136,3	155,5	114,1	114,1	115,6
35 Proizvodnja ostalih saobr./prijevoznih sredstava <i>Manufacture of other transport equipment</i>	49,1	50,7	103,3	283,2	248,3
36 Proizvodnja namještaja, prerađivačka industrija, d.n. <i>Manufacture of furniture; manufacturing n.e.c.</i>	126,9	124,8	98,3	91,8	83,3
37 Reciklaža <i>Recycling</i>	120,5	143,2	118,8	106,4	108,2
E Snabdijevanje/Opskrba električnom energijom, plinom i vodom <i>Electricity, gas and water supply</i>	113,0	102,2	90,4	104,9	107,6
40 Snabdijevanje/Opskrba električnom energijom, plinom, parom i toplom vodom <i>Electricity, gas, steam and hot water supply</i>	113,0	102,2	90,4	104,9	107,6

***Prethodni podaci**

Svi indeksi su preračunati na bazu 2005. godine po novim ponderacionim koeficijentima i novoj dodanoj vrijednosti na osnovu podataka Godišnjeg istraživanja industrije IND-21 za 2005. godinu.

All indices calculated on the 2005 base by new weight coefficient and new value added indices of Annualy Survey on Industrial Production IND - 21 for 2005

INDEKSI INDUSTRIJSKE PROIZVODNJE PO PODRUČJIMA I ODJELJCIMA KD*
INDICES OF INDUSTRIAL PRODUCTION BY SECTIONS AND DIVISIONS OF CEA

	2006 2005	2007 2005	2007 2006	Ø 2005 = 100			
				I 2008	II 2008	III 2008	IV 2008
INDUSTRIJA UKUPNO <i>TOTAL INDUSTRY</i>	110,4	119,9	108,6	114,5	117,7	113,2	120,5
PREMA GLAVNIM INDUSTRIJSKIM GRUPACIJAMA <i>BY MAIN INDUSTRIAL GROUPINGS</i>							
Energija <i>Energy</i>	107,8	110,5	102,5	120,7	119,4	108,6	101,5
Intermedijarni proizvodi, osim energije <i>Intermediate goods, except energy</i>	116,3	120,9	104,0	98,1	114,2	121,9	119,9
Kapitalni proizvodi <i>Capital goods</i>	102,0	142,4	139,6	119,8	133,1	132,4	169,7
Trajni proizvodi za široku potrošnju <i>Durable consumer goods</i>	120,6	140,5	116,5	132,9	125,2	126,1	124,5
Netrajni proizvodi za široku potrošnju <i>Non - durable consumer goods</i>	107,1	123,0	114,8	120,9	114,7	102,6	135,6
PREMA PODRUČJIMA I ODJELJCIMA KD-a <i>BY SECTIONS AND DIVISIONS OF CE-a</i>							
C Rudarstvo <i>Mining</i>	108,8	114,9	105,6	103,1	107,9	105,7	105,7
10 Vađenje ugljena i treseta <i>Mining of coal and peat</i>	101,1	105,4	104,3	105,3	105,4	101,0	100,3
13 Vađenje ruda metala <i>Mining of metal ore</i>	91,3	105,3	115,3	40,8	87,8	128,4	117,4
14 Vađenje ostalih ruda i kamena <i>Other mining and quarrying</i>	164,5	182,2	110,8	96,8	127,7	135,0	141,3
D Prerađivačka industrija <i>Manufacturing</i>	110,4	123,3	111,7	111,9	116,5	115,0	130,2
15 Proizvodnja hrane i pića <i>Manufacture of food products and beverages</i>	104,0	112,2	107,9	98,6	94,3	107,0	119,0
16 Proizvodnja duhanskih proizvoda <i>Manufacture of tobacco products</i>	114,1	109,4	95,9	159,5	137,1	109,6	86,0
17 Proizvodnja tekstila <i>Manufacture of textiles</i>	86,9	67,6	77,8	88,5	87,7	85,4	89,5
18 Proizvodnja odjeće; dorada i bojenje krzna <i>Manufacture of wearing apparel; dressing and dyeing of fur</i>	83,4	83,0	99,5	111,2	137,4	60,1	85,6
19 Prerada kože, izrada galanterije i obuće <i>Tanning and dressing of leather; manufacture of luggage, handbags, saddlery, harness and footwear</i>	118,1	123,2	104,3	165,0	167,8	152,4	145,5
20 Prerada drveta/drva i proizvoda od drveta/drva, osim namještaja <i>Manufacture of wood and of products of wood and cork except furniture; manufacture of articles of straw and plaiting materials</i>	105,1	108,3	103,0	79,5	110,3	93,4	96,5

INDEKSI INDUSTRIJSKE PROIZVODNJE PO PODRUČJIMA I ODJELJCIMA KD* (nastavak)
INDICES OF INDUSTRIAL PRODUCTION BY SECTIONS AND DIVISIONS OF CEA (continued)

	2006 2005	2007 2005	2007 2006	Ø 2005=100			
				I 2008	II 2008	III 2008	IV 2008
21 Proizvodnja celuloze, papira i proizvoda od papira <i>Manufacture of pulp, paper and paper products</i>	197,2	186,1	94,4	206,0	173,0	197,6	217,7
22 Izdavačka i štamparska/tiskarska djelatnost <i>Publishing, printing and reproduction of recorded media</i>	109,0	143,9	132,0	129,0	124,2	136,9	156,7
23 Proizvodnja koksa, naftnih derivata i nuklearnog goriva <i>Manufacture of coke, refined petroleum products and nuclear fuel</i>	99,9	132,3	132,4	145,6	142,8	151,3	142,8
24 Proizvodnja kemikalija i kemijskih proizvoda <i>Manufacture of chemicals and chemical products</i>	147,0	178,9	121,7	154,0	130,4	77,3	210,0
25 Proizvodnja proizvoda od gume i plastike <i>Manufacture of rubber and plastics products</i>	97,6	113,4	116,2	78,9	101,2	112,8	109,0
26 Proizvodnja ostalih nemetalnih mineralnih proizvoda <i>Manufacture of other non-metallic mineral products</i>	115,1	121,3	105,4	71,4	99,9	122,3	155,4
27 Proizvodnja metala <i>Manufacture of basic metals</i>	104,4	111,3	106,6	109,9	113,0	123,5	108,2
28 Proizvodnja proizvoda od metala, osim mašina/strojeva i opreme <i>Manufacture of fabricated metal products except machinery and equipment</i>	107,0	147,6	137,9	115,5	156,3	172,9	163,1
29 Proizvodnja mašina/strojeva i uređaja, d.n. <i>Manufacture of machinery and equipment n.e.c.</i>	107,8	151,2	140,3	110,7	128,0	136,3	143,2
30 Proizvodnja kanc./ured. mašina/strojeva i računara (kompjutera) <i>Manufacture of office machinery and computers</i>	83,0	122,1	147,1	99,3	85,5	86,6	109,9
31 Proizvodnja električnih mašina/strojeva i aparata, d.n. <i>Manufacture of electrical machinery and apparatus n.e.c.</i>	85,5	68,4	80,0	63,6	85,2	82,3	61,6
33 Proizvodnja medicinskih, preciznih, optičkih instrumenata, satova <i>Manufacture of medical, precision and optical instruments, watches and clocks</i>	104,5	107,7	103,1	137,0	116,4	93,1	128,7
34 Proizvodnja motornih vozila, prikolica i poluprikolica <i>Manufacture of motor vehicles, trailers and semi-trailers</i>	87,2	136,8	156,9	147,9	156,7	136,3	155,5
35 Proizvodnja ostalih saobraćajnih/prijevoznih sredstava <i>Manufacture of other transport equipment</i>	44,0	33,9	77,0	44,1	43,8	49,1	50,7
36 Proizvodnja namještaja, preradivačka industrija, d.n. <i>Manufacture of furniture; manufacturing n.e.c.</i>	122,8	142,8	116,3	135,8	126,0	126,9	124,8
37 Reciklaža <i>Recycling</i>	104,3	113,6	108,9	107,8	129,4	120,5	143,2
E Snabdijevanje/opskrba el. energijom, plinom i vodom <i>Electricity, gas and water supply</i>	111,6	113,5	101,7	129,5	127,5	113,0	102,2
40 Snabdijevanje/opskrba električnom energijom, plinom, parom i toplom vodom <i>Electricity, gas, steam and hot water supply</i>	111,6	113,5	101,7	129,5	127,5	113,0	102,2

*** Prethodni podaci**

Svi indeksi su proračunati na bazu 2005. godine po novim ponderacionim koeficijentima i novoj dodanoj vrijednosti na osnovu podataka Godišnjeg istraživanja industrije IND-21 za 2005. godinu.

All indices calculated on the 2005 base by new weight coefficient and new value added indices of Annualy Survey on Industrial Production IND - 21 for 2005

PREMA PODRUČJIMA KD-a*
BY SECTIONS OF CE-a

Ø 2005=100

UKUPNO C, D i E <i>TOTAL C, D i E</i>	C Rudarstvo <i>Mining</i>	D Prerađivačka industrija <i>Manufacturing</i>	E Snabdijevanje/opskrba električnom energijom, plinom i vodom <i>Electricity, gas and water supply</i>	
2006.				
IX	113,3	120,3	118,8	92,7
X	116,6	122,7	117,8	108,9
XI	120,1	122,6	115,4	132,0
XII	123,1	104,6	123,3	135,0
2007.				
I	105,4	90,3	104,1	119,2
II	103,6	90,7	105,6	106,6
III	120,0	104,9	125,0	115,5
IV	117,6	122,2	123,5	97,4
V	119,2	113,2	126,5	102,1
VI	124,4	124,0	133,9	97,3
VII	128,6	125,8	132,8	118,3
VIII	130,0	127,0	135,2	117,2
IX	122,7	121,3	126,9	111,6
X	124,3	127,5	125,3	119,0
XI	120,6	122,9	120,3	119,9
XII	122,8	108,8	120,8	137,9
2008.				
I	114,5	103,1	111,9	129,5
II	117,7	107,9	116,5	127,5
III	113,2	105,7	115,0	113,0
IV	120,5	105,7	130,2	102,2

PREMA GLAVNIM INDUSTRIJSKIM GRUPACIJAMA*
BY MAIN INDUSTRIAL GROUPINGS

Ø 2005=100

Energija <i>Energy</i>	Intermedijarni proizvodi, osim energije <i>Intermediate goods, except energy</i>	Kapitalni proizvodi <i>Capital goods</i>	Trajni proizvodi za široku potrošnju <i>Durable consumer goods</i>	Netrajni proizvodi za široku potrošnju <i>Non - durable consumer goods</i>	
2006.					
IX	97,5	134,2	100,6	136,7	108,5
X	108,7	131,8	114,3	150,5	103,6
XI	125,0	116,1	128,3	133,0	114,0
XII	121,5	112,8	169,7	144,9	123,5
2007.					
I	108,8	90,6	110,6	139,7	110,9
II	100,1	96,2	116,0	149,1	106,2
III	107,8	118,2	127,3	180,9	126,0
IV	99,7	129,3	117,2	133,0	125,4
V	103,1	125,6	122,4	129,6	130,9
VI	101,6	135,3	129,7	135,3	139,5
VII	114,6	131,5	146,4	128,3	140,4
VIII	114,9	139,6	152,3	136,7	133,2
IX	111,8	135,5	159,7	143,2	110,6
X	117,6	132,3	151,9	144,4	114,1
XI	119,2	117,4	169,9	138,5	112,3
XII	127,0	99,2	205,6	127,1	126,4
2008.					
I	120,7	98,1	119,8	132,9	120,9
II	119,4	114,2	133,1	125,2	114,7
III	108,6	121,9	132,4	126,1	102,6
IV	101,5	119,9	169,7	124,5	135,6

PROIZVODNJA ODABRANIH INDUSTRIJSKIH PROIZVODA PO PODRUČJIMA I ODJELJCIMA KD
PRODUCTION OF SELECTED INDUSTRIAL PRODUCTS BY SECTIONS AND DIVISIONS OF CEA

	Jedinica mjere	2006	2007	I-III 2007	I-III 2008	<i>Unit</i>	
C RUDARSTVO							MINING
10 Vadenje ugljena i treseta							Mining of coal and peat
Mrki ugljen	t	3.616.308	3.876.475	815.127	937.559	tons	Coal
Lignit	t	2.279.305	2.256.949	530.580	586.529	tons	Lignite
14 Vadenje ostalih ruda i kamena							Other mining and quarrying
Vakuumirana so	t	80.789	85.978	22.636	24.270	tons	Vacuum salt
D PRERADIVAČKA INDUSTRIJA							MANUFACTURING
15 Proizvodnja hrane i pića							Manufacture of food products
Pšenično brašno	t	106.923	122.629	28.375	29.615	tons	Wheat flour
Hljeb/kruh i peciva	t	32.986	34.235	7.727	7.500	tons	Bread
Tjestenina	t	1.324	1.177	325	339	tons	Pasta
Voćni sokovi	hl	62.011	82.597	19.039	20.135	hl	Fruit juices
Marmelade i džemovi	t	2.330	3.078	863	555	tons	Jam
Konzervirano povrće	t	8.319	5.386	49	57	tons	Canned vegetables
Dodaci jelima	t	749	767	163	227	tons	Condiments
Svježe meso svih vrsta	t	2.928	6.540	1.185	1.410	tons	Fresh meat
Suhomesnati proizvodi	t	554	1.031	229	289	tons	Smoked beef
Kobasičarski proizvodi	t	10.608	13.359	3.069	3.637	tons	Sausage products
Koncentrovane supe/juhe	t	121	128	24	29	tons	Concentrated soups
Mlijeko	t	62.835	64.721	14.115	19.771	tons	Milk
Mlijeko u prahu	t	340	411	139	31	tons	Milk in solid forms
Maslac	t	387	307	99	138	tons	Butter
Sirevi	t	1.635	1.952	463	547	tons	Cheese
Kakao, čokolada i konditorski proizvodi	t	3.208	2.871	844	866	tons	Cocoa, chocolate & candy products
Keksi i srodni proizvodi	t	4.200	4.140	1.216	1.286	tons	Biscuits and related products
Pržena kafa/kava	t	2.742	2.969	660	531	tons	Caffe roast
Pivo	hl	718.619	751.437	146.057	150.857	hl	Beer
Prirodna vina	hl	23.480	42.375	2.938	1.849	hl	Wine
Osvježavajuća bezalkoholna pića	hl	1.787.202	1.988.231	338.701	382.263	hl	Soft drinks
Stočna hrana	t	25.118	30.783	6.160	9.413	tons	Livestock food
16 Proizvodnja duhanskih proizvoda							Manufacture of tobacco products
Fermantisani/fermentirani duhan	t	1.207	1.054	834	1.816	tons	Fermented tobacco
Cigarete	mil.kom	4.537	4.372	1.037	1.019	mil.p/st	Cigarettes
17 Proizvodnja tekstila							Manufacture of textiles
Pamučno predivo	t	-	455	118	7	tons	Cotton yarn
Vuneno predivo	t	389	23	4	129	tons	Wool yarn
Čarape	hilj./tis.pari	1.221	580	224	90	1000pairs	Socks
Proizvodnja kućanskog rublja	t	18	15	3	3	tons	Household linen
18 Proizvodnja odjeće, dorada i bojenje krzna							Manufacture of wearing apparel;
Proizvodnja trikotažnog rublja	hilj./tis.kom	1.112	626	143	36	1000p/st	Manufacture of knitted underwear
Proizvodnja trikotažne odjeće	hilj./tis.kom	192	-	-	-	1000p/st	Manufacture of knitted clothing
Proizvodnja rublja	hilj./tis.kom	300	908	177	1.360	1000p/st	Manufacture of linen
Konfekcija odjeće	hilj./tis.kom	1.752	1.780	450	559	1000p/st	Roady-to-wear clothing
Kožna odjeća	kom	21.871	40.044	11.135	20.693	p/st	Leather clothing
19 Prerada kože, izrada galanterije i obuće							Tanning and dressing of leather;- manufacture of luggage,handbags, Heavy leather footwear Man,womens,childrens leather shoes Other footwear
Teška kožna obuća	hilj./tis.pari	818	-	-	-	1000pairs	Heavy leather footwear
Muš.žens.i dječ.kožne cip.i čizme	hilj./tis.pari	3.254	3.582	967	935	1000pairs	Man,womens,childrens leather shoes
Ostala obuća	hilj./tis.pari	173	602	223	269	1000pairs	Other footwear

PROIZVODNJA ODABRANIH INDUSTRIJSKIH PROIZVODA PO PODRUČJIMA I ODJELJCIMA KD-a (nastavak)
PRODUCTION OF SELECTED INDUSTRIAL PRODUCTS BY SECTIONS AND DIVISIONS OF CEA (continued)

	Jedinica mjere	2006	2007	I-III 2007	I-III 2008	Unit	
20 Prerada drveta/drva i proizvoda od drveta/drva, osim namještaja							Manufacture of wood and of products of wood and cork, except furniture;
Rezana građa četinjara/četinjača	m ³	302.555	275.724	60.880	52.882	m ³	Sawn conifer
Rezana građa hrasta	m ³	10.244	5.537	1.397	1.275	m ³	Sawn oak
Rezana građa bukve	m ³	176.770	180.597	42.546	33.706	m ³	Sawn beech
Ostala rezana građa	m ³	10.176	12.157	3.267	2.283	m ³	Saw timber, other
Furnir	m ³	15.363	14.911	3.644	2.903	m ³	Veneer
Šper - ploče	m ³	3.521	249	25	211	m ³	Plywood
Drvena ambalaža	hilj./tis.kom	26	24	4	1	1000p/st	Wooden packaging
Grad.stol.i elem.za ugrad.(proz.,vrata)	kom	76.268	166.628	30.233	81.125	p/st	Millwork and builders carpentry (doors, etc.)
Parket, puni	m ²	163.554	106.090	23.235	32.834	m ²	Parquet panels for mosaic flooring
Lamelirani parket	m ²	84.443	29.926	8.620	8.697	m ²	Parquet panels, others
21 Proizvodnja celuloze, papira i proizvoda od papira							Manufacture of pulp, paper and paper products
Papir i karton	t	57.164	68.686	13.420	13.112	tons	Paper and paperboard
Valoviti karton i ambalaža od papira i kartona	t	11.987	7.804	1.565	1.881	tons	Corrugated paper and paperboard, carton boxes, packets and other packing containers
22 Izdavačka i štamparska/tiskarska djelatnost							Publishing, printing and reproduction of recorded media
Novine i časopisi	hilj./tis.kom	23.712	25.558	5.854	6.734	1000p/st	Newspapers, journals and periodicals
Knjige i brošure	hilj./tis.kom	7.576	13.360	2.376	2.765	1000p/st	Books and brochures
Agitaciona i reklamna štampa/tisak	t	394	488	115	104	tons	Advertising material
Obrasci i trgovačke knjige	t	1.019	891	210	175	tons	Business forms; registers and
Ostali štampani/tiskani proizvodi	t	251	437	67	116	tons	Other printed products
23 Proizvodnja koksa, naftnih derivata i nuklearnoga goriva							Manufacture of coke, refined petroleum products and nuclear fuel
Motorno ulje	t	86	47	15	0	tons	Motor oil
24 Proizvodnja kemikalija i kemijskih proizvoda							Manufacture of chemicals and chemical products
Natrijum hidroksid	t	12.155	-	-	-	tons	Sodium hydroxide
Ostali karbonati	t	103.163	145.587	41.624	42.253	tons	Carbonate, other
Gotovi lijekovi	kg	317.036	519.992	135.904	77.032	kg	Commercial medicines
Sapuni	t	335	421	82	97	tons	Soap
Deterdženti	t	15.744	16.068	4.276	3.378	tons	Detergent
Toaletno-kozmetički proizvodi	t	448	394	119	110	tons	Cosmetic and toilet preparations
Prirodna i sintetička ljepila	t	12.364	15.305	2.953	3.570	tons	Natural and synthetic glue
25 Proizvodnja proizvoda od gume i plastike							Manufacture of rubber and plastic products
Ambalaža od plastičnih masa	hilj./tis.kom	156.360	186.856	33.458	38.787	1000p/st	Plastic packing goods
Ostali proizvodi od plastičnih masa	hilj./tis.kom	75	93	18	19	1000p/st	Other plastic products
26 Proizvodnja ostalih nemetalnih mineralnih proizvoda							Manufacture of other non-metallic mineral products
Negašeni kreč	t	142.275	168.831	42.739	43.528	tons	Quicklime
Gips	t	33.227	37.980	8.280	8.850	tons	Gypsum
Cement	t	1.226.319	1.283.357	239.761	258.012	tons	Cement
Elementi za zidanje (od cementa, šljunka i pijeska)	m ³	307.665	444.656	68.849	95.693	m ³	Building blocks, bricks, panel
Lake građevinske ploče	t	69.720	59.005	12.915	15.419	tons	Light building tiles
Bitumen	hilj./tis.m ²	9.491	8.918	1.175	1.793	100m ²	Bitumen
Vruća asfaltna masa	t	272.891	260.319	7.024	22.591	tons	Hot asphalt

PROIZVODNJA ODABRANIH INDUSTRIJSKIH PROIZVODA PO PODRUČJIMA I ODJELJCIMA KD-a (nastavak)
PRODUCTION OF SELECTED INDUSTRIAL PRODUCTS BY SECTIONS AND DIVISIONS OF CEA (continued)

	Jedinica mjere	2006	2007	I-III 2007	I-III 2008	<i>Unit</i>	
27 Proizvodnja metala							Manufacture of basic metals
Ingoti od čelika	t	469.122	513.867	124.781	153.736	tons	<i>Steel ingots</i>
Betonski čelik i valjane žice	t	530.113	548.301	137.492	166.622	tons	<i>Concrete reinforcing bars and wire rods</i>
Žica, svih vrsta	t	9.016	9.882	2.051	3.237	tons	<i>Wire, all kind</i>
Aluminijum u ingotima i blokovima	t	136.190	147.193	32.310	39.019	tons	<i>Aluminium ingots</i>
28 Proizvodnja proizvoda od metala, osim mašina/strojeva i opreme							Manufacture of fabricated metal products except machinery and equipment
Ekseri, zakovice i vijačna roba	t	2.777	2.344	487	645	tons	<i>Nails, rivets and screw products</i>
Metalni proizvodi za građevinarstvo	t	20.906	29.489	6.100	8.296	tons	<i>Metal products for construction</i>
Vrata i prozori od metala	hilj./tis.kom	14	32	5	7	1000p/st	<i>Metal doors and windows</i>
Rezervoari i cisterne	t	1.940	2.203	310	568	tons	<i>Tanks and cisterns</i>
29 Proizvodnja mašina/strojeva i uređaja d.n..							Manufacture of machinery and equipment n.e.c.
Frižideri i zamrzivači za domaćinstvo	kom	102.650	136.499	25.094	36.896	p/st	<i>Refrigerator and freezer</i>
31 Proizvodnja električnih mašina/strojeva i aparata, d.n.							Manufacture of electrical machinery and apparatus n.e.c.
Proizvodnja kablova i provodnika	t	8.114	10.912	1.912	3.249	tons	<i>Manufacture of cables and conductors</i>
33 Proizvodnja,medecimskih, preciznih optičkih instrumenata i satova							Manufacture of medical, precision and optical instruments, watches
Regulatori (za plin)	kom	2.165	3.376	488	1.057	p/st	<i>Regulator (for gas)</i>
34 Proizvodnja motornih vozila, prikolica i poluprikolica							Manufacture of motor vehicles, trailers and semi-trailers
Putnički automobili	kom	3.256	4.335	914	975	p/st	<i>Passenger cars</i>
36 Proizvodnja namještaja, prerađivačka industrija d.n..							Manufacture of furniture; manufacturing n.e.c.
Kućni namještaj	kom	202.396	377.828	79.811	91.344	p/st	<i>Household furniture</i>
Kuhinjski namještaj	kom	320.515	330.871	95.241	62.640	p/st	<i>Kitchen furniture</i>
Stolice	kom	895.072	1.134.082	408.832	237.378	p/st	<i>Chairs</i>
Fotelje, dvosjedi i trosjedi	kom	43.481	48.954	10.736	10.708	p/st	<i>Armchairs,2-3 settes</i>
37 Reciklaža							Recycling
Reciklaža meta. ostataka i otpadaka	t	21.278	21.182	6.412	4.800	tons	<i>Recycling of metal waste and scrap</i>
Reciklaža neme. ostataka i otpadaka	t	11.975	16.211	3.413	4.528	tons	<i>Recycling of non-metal waste and scrap</i>
E SNABDIJEVANJE/OPSKRBA ELEK.ENERG.PLINOM I VODOM							ELECTRICITY, GAS AND WATER SUPPLY
40 Snabdijevanje/opskrba el.en., plinom, parom i toplom vodom							Electricity, gas, steam and hot water supply
Elektroenergija-ukupno	MWh	8.865.119	8.365.342	2.050.887	2.281.957	MWh	<i>Electricity - total</i>
Hidroenergija	MWh	3.429.779	2.279.322	597.120	759.342	MWh	<i>Hydroenergy</i>
Termoenergija	MWh	5.435.340	6.086.020	1.453.767	1.522.615	MWh	<i>Thermoenergy</i>

ZAKLANA STOKA I PERAD U PRVOM TROMJESEČJU 2008.
LIVESTOCK AND POULTRY SLAUGHTERED, 1st quarter 2008

	Zaklano u I tromjesečju <i>Slaughtered in the 1st quarter</i>					Index I-III 2008 I-III 2007	
	2007		2008			broj grla <i>Number of head</i>	težina <i>Weight</i>
	broj grla <i>Number of head</i>	neto težina,t <i>Net weight, t</i>	broj grla <i>Number of head</i>	neto težina,t <i>Net weight, t</i>	randman <i>Coeff.</i>		
GOVEDA - UKUPNO <i>CATTLE - TOTAL</i>	23.042	3.824,8	25.152	4.414,4	53,7	109,2	115,4
Telad <i>Calves</i>	10422	707,7	11.037	738,3	58,2	105,9	104,3
Junad <i>Heifers and bullocks</i>	9.878	2.389,9	10.172	2.522,1	54,7	103,0	105,5
Krave <i>Cows</i>	2.689	714,9	3.871	1.135,8	49,4	144,0	158,9
Ostala goveda <i>Other cattle</i>	53	12,3	72	18,2	51,8	135,8	148,0
OVCE - UKUPNO <i>SHEEPS - total</i>	15.415	230,8	13.764	219,7	54,9	89,3	95,2
Janjad <i>Lambs</i>	8.036	101,4	10.584	153,5	56,2	131,7	151,4
Šilježad, ovce i ovnovi <i>Year-lings, ewes and rams</i>	7.379	129,4	3.180	66,2	52,2	43,1	51,2
SVINJE - UKUPNO <i>PIGS - total</i>	11.225	646,1	9.721	574,2	77,8	86,6	88,9
Prasad do 20 kg <i>Suckling pigs to 20 kg</i>	3.793	53,4	2.203	30,6	73,1	58,1	57,3
Ostale svinje <i>Other</i>	7.432	592,7	7.518	543,6	78,0	101,2	91,7
PERAD - UKUPNO, u hilj./tis <i>POULTRY - TOTAL, in thousands</i>	2.824,4	3.943,0	3.222,5	4.332,8	72,8	114,1	109,9
Tovljeni pilići <i>Fattened chickens</i>	2.672,2	3.720,7	2.947,3	4.063,1	73,3	110,3	109,2
Ostala perad <i>Other poultry</i>	152,2	222,3	275,2	269,7	65,3	180,8	121,3

PROIZVODNJA, PRODAJA I ZALIHE ŠUMSKIH SORTIMENATA, mart/ožujak 2008.
PRODUCTION, SALE, AND STOCK OF FORESTRY ASSORTMENTS, March 2008

u hilj./tis m³
in thousands of cubic meters

	Proizvodnja Production				Prodaja Sale		Zalihe Stocks 2008	
	III		I - III		I - III			
	2007	2008	2007	2008	2007	2008		
UKUPNO	139	138	379	396	343	365	76	TOTAL
ČETINARA/ČETINJAČA	70	68	179	182	173	175	27	CONIFERS
LIŠĆARA/LISTAČA	70	71	200	214	169	190	49	BROAD - LEAF
Trupci četinarara/četinjača	54	52	141	139	134	133	14	Logs coniferous
Jamsko drvo četinarara/četinjača	6	6	15	16	11	11	4	Mining wood, coniferous
Ostalo dugo drvo četinarara/četinjača	4	5	12	13	14	15	7	Long coniferous wood
Prostorno drvo četinarara/četinjača	5	4	9	13	12	15	2	Cord coniferous wood
Trupci liščara/listača	30	29	91	90	88	87	12	Logs broadleaf
Jamsko drvo liščara/listača	0	0	1	1	1	1	0	Mining wood, broadleaf
Ostalo dugo drvo liščara/listača	0	0	0	0	0	0	0	Long broadleaf wood
Prostorno drvo liščara/listača	1	1	3	3	2	1	2	Cord broadleaf wood
Ogrjevno drvo četinarara/četinjača	1	1	2	1	2	1	0	Coniferous firewood
Ogrjevno drvo liščara/listača	38	40	105	120	78	100	35	Broadleaf firewood
Ostalo grubo obrađeno drvo ¹⁾	0	-	0	-	0	-	-	Other roughly worked wood ¹⁾

¹⁾ Uključuje sitno tehničko drvo, cijepane drvene motke i kolje

¹⁾ Including small lumber, shopped wooden poles and stakes

INDEKS FIZIČKOG OBIMA/OBUJMA GRAĐEVINSKIH RADOVA¹⁾
TOTAL VOLUME INDEX OF CONSTRUCTION

	Indeks fizičkog obima građevinskih radova Total volume index of construction						Verižni indeks Chain indices
	2008 θ 2005	2008 θ 2006	2008 θ 2007	2008 2005	2008 2006	2008 2007	
I	117,5	100,3	81,8	275,2	384,1	173,7	-
II	114,5	97,8	79,7	327,5	307,9	147,8	97,5
III	152,5	130,2	106,2	310,6	278,3	152,1	132,2
θ I - III	128,2	109,4	89,2	303,3	313,7	156,7	-

¹⁾ Izvorni indeksi (kalendarski i sezonski neprilagodeni)

¹⁾ Basic indices (timely and seasonally non-adjusted)

INDEKSI VRIJEDNOSTI IZVRŠENIH GRAĐEVINSKIH RADOVA PO VRSTAMA GRAĐEVINA, mart/ožujak 2008.
INDICES OF THE VALUE OF CONSTRUCTION PUT BY THE TYPE OF BUILDING FACILITIES, March 2008

	III 2008 II 2008	III 2008 III 2007	I - III 2008 I - III 2007	III 2008 θ 2005	
Nominalni indeksi					<i>Nominal indices</i>
Građevinarstvo	133,2	152,1	156,7	152,5	<i>Construction</i>
Visokogradnja	129,5	151,9	166,4	181,2	<i>Buildings</i>
Niskogradnja	139,9	152,3	141,2	120,8	<i>Civil engineering</i>

Vrijednost ugovorenih i izvršenih građevinskih radova, I - III 2008
Value of settled and completed construction works, January - March 2008

	Vrijednost ugovorenih radova ukupno, ' 000 KM Total value of contracts	Realizacija Realization %	Vrijednost izvršenih građevinskih radova, ' 000 KM Value of contracts put in place		
			ukupno total	visokogradnja buildings	niskogradnja civil engineering
UKUPNO	540.891	31,1	168.046	110.033	58.013

Izvršeni građevinski radovi
Put in place construction works

	Struktura izvršenih radova prema vrsti građevina Composition of construction projects put in place by type of buildings		Struktura izvršenih radova prema vrsti radova Composition of construction projects put in place by types of works	
	na zgradama On buildings	na ostalim građevinama On other building facilities	novogradnja Newly-built buildings	ostali radovi ¹⁾ Other works ¹⁾
2007				
I	60,4	39,6	58,3	41,7
II	61,7	38,3	65,0	35,0
III	62,5	37,5	63,1	36,9
IV	62,4	37,6	60,6	39,4
V	55,0	45,0	56,5	43,5
VI	59,5	40,5	60,7	39,3
VII	59,9	40,1	57,9	42,1
VIII	52,8	47,2	58,1	41,9
IX	57,0	43,0	57,2	42,8
X	53,9	46,1	57,2	42,8
XI	54,1	45,9	56,2	43,8
XII	59,0	41,0	57,0	43,0
2008				
I	70,6	29,4	67,1	32,9
II	64,3	35,7	68,5	31,5
III	62,5	37,5	71,1	28,9

¹⁾ Rekonstrukcije, popravci i održavanje postojećih građevina

Reconstructions, maintenance and repair works of existing buildings

BROJ RADNIKA NA GRADILIŠTIMA PO VRSTAMA GRAĐEVINSKIH OBJEKATA I VRSTI POSLOVA, mart/ožujak 2008
NUMBER OF PERSONS IN PAID EMPLOYMENT BY TYPE OF CONSTRUCTION AND BY TYPE OF WORKS, March 2008

	Ukupno <i>Total</i>	Struktura <i>Structure</i> %	Broj radnika <i>Number of workers</i>		
			radnici na gradilištima <i>workers in paid employment</i>	radnici na rukovodećim i općim poslovima <i>top level executives and workers</i>	
UKUPNO	11.599	100,0	9.334	2.265	TOTAL
Objekti visokogradnje	6.436	55,5	5.258	1.178	<i>Buildings</i>
Objekti niskogradnje	5.163	44,5	4.076	1.087	<i>Civil engineering</i>

NARUDŽBE GRAĐEVINSKIH RADOVA
CONSTRUCTION PROJECT ORDERS

	Struktura narudžbi prema vrsti građevina <i>Orders by type of building facilities</i>		Struktura narudžbi prema vrsti radova <i>Orders by type of work</i>		%
	na zgradama <i>On buildings</i>	na ostalim građevinama <i>On other building facilities</i>	novogradnja <i>Newly-built buildings</i>	ostali radovi ¹⁾ <i>other works₁₎</i>	
2007					
I	73,1	26,9	75,7	24,3	
II	58,9	41,1	55,9	44,1	
III	49,4	50,6	54,6	45,4	
IV	69,1	30,9	67,3	32,7	
V	39,4	60,6	46,7	53,3	
VI	53,3	46,7	54,8	45,2	
VII	63,6	36,4	64,7	35,3	
VIII	73,7	26,3	53,3	46,7	
IX	51,3	48,7	56,6	43,4	
X	53,5	46,5	61,5	38,5	
XI	51,8	48,2	45,5	54,5	
XII	59,1	40,9	54,0	46,0	
2008					
I	66,1	33,9	73,7	26,3	
II	75,7	24,3	75,7	24,3	
III	75,2	24,8	66,0	34,0	

COMPOSITION OF HOURS WORKED ON SITES BY TYPE OF CONSTRUCTIONS AND TYPE OF WORK, 2008

Vrsta građevina Type of constructions	Vrsta radova Type of works						%
	III			I - III			
	ukupno total	novogradnja new construction	ostali radovi other works	ukupno total	novogradnja new construction	ostali radovi other works	
Ukupno Total	100,0	59,5	40,5	100,0	55,5	44,5	
Zgrade Buildings	53,8	42,0	11,8	53,8	40,4	13,4	
Ostale građevine Civil engineering	46,2	17,5	28,7	46,2	15,1	31,1	

STAMBENA IZGRADNJA¹
RESIDENTAL CONSTRUCTION¹

	Završeni stanovi Completed dwellings		Broj nezavršenih stanova ² Uncompleted dwellings ²
	broj number	površina, m ² surface area, m ²	
I - III 2008	109	7.828	1.423
I - III 2007	134	10.140	1.544
Index $\frac{\text{I - III 2008}}{\text{I - III 2007}}$	81,3	77,2	92,1

¹⁾ Samo novi stanovi koje grade građevinska preduzeća
Only new dwellings built by legal entities

²⁾ Stanje na kraju izvještajnog tromjesečja
Situation at the end of the three-month reporting period

GRAĐEVINSKI RADOVI U INOZEMSTVU
CONSTRUCTION PROJECTS ABROAD

	Izvršeni radovi u inozemstvu <i>Construction projects in place abroad</i>			Vrijednost ugovorenih radova <i>Value of constructions</i> ' 000 KM	Prosječan broj radnika na gradilištima u inozemstvu <i>Average number of workers employed on building sites abroad</i>
	Ukupno <i>Total</i> ' 000 KM	struktura prema vrsti radova <i>Composition by types of works</i>			
		visokogradnja <i>Buildings</i> %	niskogradnja <i>civil engineering</i> %		

2007

I - III	53.942	59,4	40,6	281.970	1.926
I - VI	101.008	56,6	43,4	299.457	1.999
I - IX	141.767	54,0	46,0	317.150	1.881
I - XII	185.312	50,1	49,9	326.630	1.797

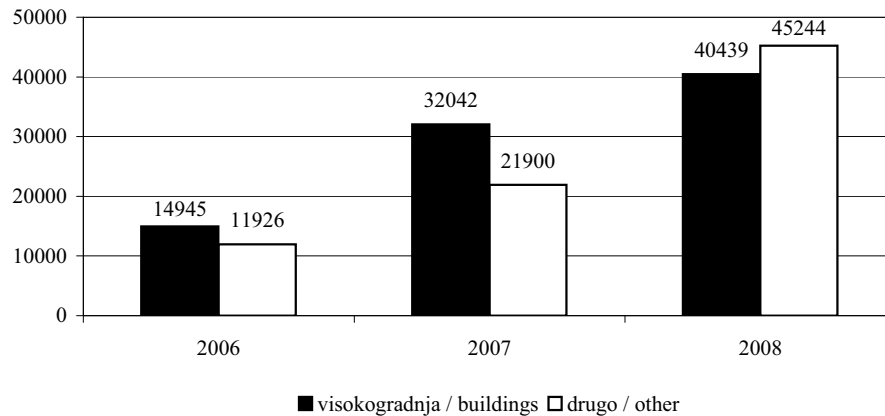
2008

I - III	85683	47,2	52,8	327.128	1.537
---------	-------	------	------	---------	-------

Vrijednost izvršenih radova na građevinskim objektima u inozemstvu, I - III 2008

Value of construction put in place abroad, I - III 2008

' 000 KM



PRIJEVOZ, SKLADIŠTENJE I TELEKOMUNIKACIJE
TRANSPORT, STORAGE AND TELECOMMUNICATION

PRIJEVOZ PUTNIKA I ROBE ŽELJEZNICOM, I tromjesečje 2008.
RAIL TRANSPORT OF PASSENGERS AND GOODS, I quarterly 2008.

	I tromjesečje <i>Ist quarter</i> 2007	IV tromjesečje <i>IVth quarter</i> 2007	I tromjesečje <i>Ist quarter</i> 2008	Index <u>I-III 2008</u> I-III 2007	Index <u>I-III 2008</u> X-XII 2007
Prevezeni putnici, u hilj. / tis <i>Passenger transported, in thousands</i>	78	100	103	132,1	103,0
Putnički kilometri, u hilj. / tis <i>Passenger-kilometers, in thousands</i>	5.329	7.440	7.435	139,5	99,9
Prevezene tone robe, u hilj. / tis <i>Metric tons of goods transported, in thousand</i>	1.461	1.767	2.050	140,3	116,0
Tonski kilometri, u hilj. / tis <i>Metric ton-kilometers, in thousands</i>	141.417	180.459	239.004	169,0	132,4

PROMET NA AERODROMIMA / U ZRAČNIM LUKAMA, mart/ ožujak 2008.
TRAFFIC IN AIRPORTS, March 2008.

1. PROMET AVIONA/ZRAKOPLOVA NA AERODROMIMA / U ZRAČNIM LUKAMA

AIRCRAFT TRAFFIC IN AIRPORTS

	III		Index III 2008 III 2007	I-III		Index I-III 2008 I-III 2007	
	2007	2008		2007	2008		
Međunarodni promet aviona/zrakoplova, ukupno	476	423	88,9	1.369	1.156	84,4	<i>International aircraft traffic, total</i>
Promet domaćih aviona/zrakoplova	93	104	111,8	277	263	94,9	<i>Domestic aircraft traffic</i>
Redovni promet	77	98	127,3	240	247	102,9	<i>Scheduled traffic</i>
Vanredni/Izvanredni promet	16	6	37,5	77	16	20,8	<i>Non-scheduled traffic</i>
Promet stranih aviona/zrakoplova	383	319	83,3	1092	892	81,7	<i>Foreign aircraft traffic</i>
Redovni promet	353	301	85,3	1007	845	83,9	<i>Scheduled traffic</i>
Vanredni/Izvanredni promet	30	18	60,0	85	47	55,3	<i>Non-scheduled traffic</i>

2. PROMET PUTNIKA NA AERODROMIMA / U ZRAČNIM LUKAMA

TRAFFIC OF PASSENGERS IN AIRPORTS

	III		Index III 2008 III 2007	I-III		Index I-III 2008 I-III 2007	
	2007	2008		2007	2008		
Međunarodni promet putnika, ukupno	33.034	34.896	105,6	88.004	85.926	97,6	<i>International traffic of passengers, total</i>
Promet domaćim avionima/zrakoplovima	4.377	4.951	113,1	11.595	11.931	102,9	<i>Domestic aircraft traffic</i>
Redovni promet	3.570	4.530	126,9	9.502	10.864	114,3	<i>Scheduled traffic</i>
Vanredni/Izvanredni promet	807	421	52,2	2.093	1.067	51,0	<i>Non-scheduled traffic</i>
Promet stranim avionima/zrakoplovima	28.657	29.945	104,5	76.409	73.995	96,8	<i>Foreign aircraft traffic</i>
Redovni promet	27.471	28.830	104,9	72.438	72.351	99,9	<i>Scheduled traffic</i>
Vanredni/Izvanredni promet	1.186	1.115	94,0	3.971	1.644	41,4	<i>Non-scheduled traffic</i>

3. PROMET TERETA NA AERODROMIMA/U ZRAČNIM LUKAMA, tona

FREIGHT TRAFFIC IN AIRPORTS, tonnes

	III		Index III 2008 III 2007	I-III		Index I-III 2008 I-III 2007	
	2007	2008		2007	2008		
Međunarodni promet tereta, ukupno	169	151	89,3	448	432	96,4	<i>International freight traffic, total</i>
Promet domaćim avionima/zrakoplovima	-	0	-	-	4	-	<i>Domestic aircraft traffic</i>
Redovni promet	-	0	-	-	4	-	<i>Scheduled traffic</i>
Vanredni/Izvanredni promet	-	-	-	-	0	-	<i>Non-scheduled traffic</i>
Promet stranim avionima/zrakoplovima	169	151	89,3	448	427	95,3	<i>Foreign aircraft traffic</i>
Redovni promet	169	145	85,8	448	418	93,3	<i>Scheduled traffic</i>
Vanredni/Izvanredni promet	-	6	-	-	9	-	<i>Non-scheduled traffic</i>

POŠTANSKE, KURIRSKE I TELEKOMUNIKACIJSKE USLUGE, mart/ožujak 2008.
POSTAL, COURIER AND TELECOMMUNICATION SERVICES, March 2008

1. POŠTANSKE USLUGE

POSTAL SERVICES

	III		Index III 2008 III 2007	I - III		Index I-III 2008 I-III 2007	
	2007	2008		2007	2008		
Pismonosne pošiljke, u hilj. / tis	3.830	3.710	96,9	11.569	11.602	100,3	<i>Number of letters delivered, '000</i>
Paketske pošiljke, u hilj. / tis	30	19	63,3	68	64	94,1	<i>Parcels, '000</i>
Platni promet u hilj./tis.	1.812	1.892	104,4	5.427	5.708	105,2	<i>Payment operations, '000</i>

2. TELEKOMUNIKACIJSKE USLUGE

TELECOMMUNICATION SERVICES

	III		Index III 2008 III 2007	I - III		Index I-III 2008 I-III 2007	
	2007	2008		2007	2008		
Telefonski razgovori u javnim govornicama, hilj./tis.	427	267	62,5	1.278	804	62,9	<i>Telephone units measured, '000</i>
Fiksni telefonski razgovori u minutama, mil.	249	237	95,2	717	705	98,3	<i>Minute of telephone calls by fixed telephones, '000 000</i>
Mobilni telefonski razgovori u minutama, hilj./tis.	21.272	25.774	121,2	59.092	73.075	123,7	<i>Minute of telephone calls by mobitel, '000</i>
Internet-trajanje konekcije u minutama, mil.	65	55	84,6	185	176	95,1	<i>Internet-minutes of connection, '000 000</i>
Broj SMS poruka, mil.	43.073	49.086	114,0	130.880	145.407	111,1	<i>SMS message, '000 000</i>

BROJ REGISTRIRANIH MOTORNIH VOZILA U 2007.
NUMBER OF REGISTERED MOTOR VEHICLES IN 2007

	Ukupno <i>Total</i>	putnička vozila <i>Passenger car</i>	autobusi <i>Buses</i>	teretna vozila <i>Cargo vehicles</i>	motocikli <i>Motorcycles</i>	traktori <i>tractors</i>	ostalo <i>Other</i>
Ukupno <i>Total</i>	480.848	407.341	2.836	46.876	5.636	2.970	15.189
Starost motornih vozila <i>Age motor vehicles</i>							
Do 1 godine <i>Under 1 year</i>	10.154	7.088	59	1.404	740	93	770
1-2 godine	18.365	13.422	118	2.648	914	124	1.139
3-5 godina	36.224	28.440	245	4.898	888	168	1.585
6-10 godina	93.603	78.832	458	9.390	1.187	386	3.350
11-15 godina	80.022	64.899	639	10.065	785	509	3.125
Više od 15 godina	242.480	214.660	1.317	18.471	1.122	1.690	5.220

BROJ REGISTRIRANIH MOTORNIH VOZILA PRVI PUT U 2007.
NUMBER OF FIRST TIME REGISTERED MOTOR VEHICLES IN 2007

	Ukupno <i>Total</i>	putnička vozila <i>Passenger car</i>	autobusi <i>Buses</i>	teretna vozila <i>Cargo vehicles</i>	motocikli <i>Motorcycles</i>	traktori <i>tractors</i>	ostalo <i>Other</i>
Ukupno <i>Total</i>	79.880	63.180	455	8.797	2.408	1.051	3.989
Starost motornih vozila <i>Age motor vehicles</i>							
Do 1 godine <i>Under 1 year</i>	10.154	7.088	59	1.404	740	93	770
1-2 godine	6.251	4.378	30	848	505	62	428
3-5 godina	9.420	7.610	48	1.079	257	44	382
6-10 godina	23.557	19.779	86	2.337	423	104	828
11-15 godina	10.753	8.184	75	1.375	223	234	662
Više od 15 godina	19.745	16.141	157	1.754	260	514	919

UNUTRAŠNJA/UNUTARNJA TRGOVINA
HOME TRADE

TRGOVINA NA MALO PREMA PRETEŽNOJ DJELATNOSTI
RETAIL TRADE BY PREVAILING ACTIVITY

	Ukupan promet bez PDV u hilj./tis. KM <i>Total sale (VAT excluded) in thousand KM</i>					Promet u trgovini na malo sa PDV u hilj./tis. KM <i>Retail sale (VAT included) in thousand KM</i>				
	III 08	III 08 II 08	III 08 III 07	I-III 08	I-III 08 I-III 07	III 08	III 08 II 08	III 08 III 07	I-III 08	I-III 08 I-III 07
Ukupno <i>Total</i>	242.307	109,0	121,2	677.880	125,2	484.106	113,4	120,9	1.317.948	121,1
50.102 Trgovina motornim vozilima na malo <i>Sale of motor vehicles</i>	10.843	101,7	71,0	30.893	79,7	6.719	106,8	79,4	19.441	94,6
50.302 Trgovina na malo dijelova i pribora za motorna vozila <i>Retail sale of spares and equipment for motor vehicles</i>	2.969	119,1	142,1	7.868	128,1	2.271	101,1	116,2	6.495	113,8
50.402 Trgovina na malo motociklima, dijelovima i priborom <i>Retail sale of motorcycles, spares and</i>	173	113,3	137,2	380	112,9	176	147,6	128,5	315	215,1
50.500 Trgovina na malo gorivima i mazivima <i>Retail sale fuels</i>	66.820	105,6	142,2	192.789	143,2	59.610	110,8	129,5	167.183	128,1
52.1 Trgovina na malo u nespecijaliziranim prodavnicama/prodavaonicama <i>Retail sale in non-specialized stores</i>	81.652	112,3	117,8	225.288	121,7	80.637	113,9	122,0	217.668	122,9
52.2 Trgovina na malo hranom, pićima i duhanskim proizvodima u specijaliziranim prodavnicama/prodavaonicama <i>Retail sale of food, beverages and tobacco in specialized stores</i>	9.793	109,9	115,7	27.741	114,2	7.856	108,7	108,0	22.345	108,4
52.3 Trgovina na malo farmaceut., medicinskim, kozmetičkim i toaletnim proizvodima <i>Retail sale of pharmaceutical and medical goods, cosmetic and toilet articles</i>	22.388	102,3	119,4	65.829	119,3	25.481	102,5	119,5	74.792	119,1
52.4 Ostala trgovina na malo novom robom u specijaliziranim prodavnicama/prodavaonicama <i>Other retail sale of new goods in specialized stores</i>	44.705	113,3	122,9	118.949	132,0	39.321	116,0	116,8	104.375	122,9
52.5 Trgovina na malo polovnom robom u prodavnicama/prodavaonicama <i>Retail trade services of second-hand goods in stores</i>	196	135,4	105,4	492	107,0	227	134,3	104,6	574	106,7
52.6 Trgovina na malo izvan prodavnica/prodavaonica <i>Retail sale out of stores</i>	2.768	108,9	114,1	7.651	120,2	2.994	107,6	112,2	8.312	117,8
Ostale djelatnosti <i>Other activities</i>	-	-	-	-	-	258.814	115,2	121,7	696.448	120,4

PROMET TRGOVAČKIH POSLOVNIH SUBJEKATA OD OSTALIH DJELATNOSTI
TRADE IN OTHER ACTIVITIES EXCEPT RETAIL TRADE

	III 08	I-III 08
Ostale djelatnosti bez PDV u hilj./tis. KM <i>Other activities (VAT excluded) in thousand KM</i>	49.277	145.171

Napomena : prethodni podaci
Note: Previous data

TRGOVINA NA MALO PREMA TRGOVAČKIM STRUKAMA
RETAIL TRADE BY BRANCHES

	Promet u trgovini na malo sa PDV u hilj./tis. KM <i>Retail sale (VAT included) in thousand KM</i>				
	III 08	III 08 II 08	III 08 III 07	I-III 08	I-III 08 I-III 07
Ukupno <i>Total</i>	484.106	113,4	120,9	1.317.948	121,1
01 Motorna vozila <i>Motor vehicles</i>	14.197	109,5	104,4	38.098	113,6
03 Dijelovi i pribor za motorna vozila <i>Motor vehicle parts and accessories</i>	5.062	106,9	109,5	14.814	114,6
04 Motocikli i dijelovi i pribor za motocikle <i>Motorcycles and related parts and accessories</i>	176	147,6	128,5	315	215,1
05 Motorna goriva i maziva <i>Automotive fuel</i>	101.369	110,7	133,0	282.780	130,2
11 Nespecijalizirane prodavnice/prodavaonice živežnim namirnicama <i>Non-specialized stores of food</i>	147.929	115,8	124,1	398.683	120,6
12 Ostale nespecijalizirane prodavnice/prodavaonice <i>Other non-specialized stores</i>	37.637	116,0	110,5	100.708	111,3
21 Voće i povrće <i>Fruit and vegetables</i>	6.036	114,7	112,9	16.843	115,0
22 Meso i mesni proizvodi <i>Meat and meat products</i>	1.512	117,2	105,5	4.029	103,2
23 Ribe, školjke i rakovi <i>Fish and sea food</i>	268	113,4	63,2	733	78,0
24 Hljeb/kruh, pecivo, kolači, tjestenina, bomboni i slatkiši <i>Bread, cakes, pasta, candies and sweets</i>	5.873	109,1	147,3	16.108	133,7
25 Alkohol i druga pića <i>Alcoholic and other beverages</i>	7.399	118,2	110,1	18.869	99,8
26 Duhanski proizvodi <i>Tobacco products</i>	7.180	104,6	107,6	20.997	108,7
27 Ostale živežne namirnice u specijalizovanim prodavnicama <i>Food in specialised stores</i>	5.821	121,5	69,4	17.617	75,9
31 Apoteke/ljekarne <i>Pharmacies</i>	19.049	100,0	107,4	57.088	109,2
32 Medicinski preparati i ortopedska pomagala <i>Medicines</i>	514	106,9	109,4	1.588	127,1
33 Kozmetički i toaletni proizvodi <i>Toalet - cosmetic products</i>	9.532	116,5	166,5	24.978	156,0
41 Tekstil <i>Textiles</i>	3.260	129,8	133,8	8.563	119,6
42 Odjevni predmeti <i>Clothes</i>	6.586	112,3	111,2	18.223	114,2
43 Obuća i kožni proizvodi <i>Footwear and leather products</i>	7.256	119,7	171,7	19.131	197,0
44 Namještaj, oprema za rasvjetu i predmeti za domaćinstvo <i>Furniture, lighting and goods for household</i>	6.534	109,3	92,2	18.491	95,2
45 Električni aparati za domaćinstvo/kućanstvo, radio i TV uređaji <i>Electricity appliances for household, radio and TV</i>	18.783	121,9	124,4	49.527	117,7
46 Željezna roba, boje, staklo i ostali građevinski materijal <i>Basic metal goods, products for construction, glass</i>	38.416	125,0	110,6	94.452	122,1
47 Knjige, novine, časopisi, papirnata/papirna roba i pisaći pribor <i>Books, newspapers, journals, other printed products</i>	3.436	105,3	115,3	10.128	112,4
48 Ostala trgovina na malo u specijaliziranim prodavnicama <i>Other retail sale in specialised stores</i>	25.884	105,7	132,3	71.583	141,6
50 Polovna roba <i>Second-hand goods</i>	246	124,7	105,0	661	108,3
61 Trgovina poštom, preko kataloga, interneta i televizije <i>Trade by post, catalogues, internet and TV</i>	422	30,2	0,0	2.145	0,0
62 Trgovina na štandovima i pijacama <i>Trade on markets</i>	0	0,0	0,0	0	0,0
63 Ostala trgovina na malo izvan prodavnica/prodavaonica <i>Other retail sale not in stores</i>	3.729	101,5	106,7	10.796	117,0

Napomena : prethodni podaci
Note: Previous data

PRODAJA POLJOPRIVREDNIH PROIZVODA NA PIJACAMA/TRŽNICAMA, mart/ožujak 2008.
SALE OF AGRICULTURE PRODUCTS IN MARKETS, March 2008

	III 2008			I-III 2008		Index I - III 2008 I - III 2007	
	Količina u tonama <i>Quantity in tons</i>	Vrijednost u KM <i>Value in KM</i>	Prosječna cijena za 1 kg u KM <i>Average price for 1 kg in KM</i>	Količina u tonama <i>Quantity in tons</i>	Vrijednost u KM <i>Value in KM</i>	Količina <i>Quantity</i>	Vrijednost <i>Value</i>
UKUPNO <i>TOTAL</i>	-	3.948.436	-	-	13.227.044	-	98,4
Žita i proizvodi od žita <i>Cereals and products of cereals</i>	-	106.848	-	-	313.227	-	152,7
Pšenica i raž <i>Wheat and rye</i>	19	14.181	0,74	58	44.173	131,8	198,1
Ječam <i>Barley</i>	4	2.455	0,66	9	5.424	64,3	84,5
Zob <i>Oats</i>	6	4.029	0,68	17	11.868	130,8	168,6
Kukuruz <i>Maize</i>	64	42.167	0,66	197	127.512	102,6	158,1
Riža (oljuštena) <i>Rice</i>	-	-	-	-	-	-	-
Ostala žita <i>Other cereals</i>	1	808	1,00	2	1.358	66,7	90,5
Kukuruzno brašno <i>Flours of maize</i>	20	24.916	1,24	57	69.899	121,3	144,5
Ostale vrste brašna <i>Other type of flours</i>	15	18.292	1,25	44	52.993	107,3	136,7
Povrće <i>Vegetables</i>	-	1.160.596	-	-	3.388.753	-	114,3
Krompir/Krumpir <i>Potatoes</i>	259	229.768	0,89	732	609.403	98,9	115,9
Grah <i>Beans</i>	28	106.456	3,86	98	383.492	102,1	117,4
Crni luk <i>Onions</i>	75	111.603	1,49	229	317.808	81,8	100,8
Mrkva <i>Carrot</i>	35	60.455	1,73	120	202.060	83,3	95,0
Kupus <i>Cabbage</i>	83	84.937	1,03	226	221.664	100,0	157,3
Lubenica i dinje <i>Water melons and melons</i>	-	-	-	-	-	-	-
Zelena salata <i>Lettuce</i>	26	54.747	2,13	64	160.723	78,0	94,8
Paradajz/Rajčica <i>Tomatoes</i>	26	86.840	3,39	57	201.802	96,6	88,0
Paprika <i>Pepper</i>	15	71.469	4,88	43	204.871	113,2	125,9
Krastavci <i>Cucumbers</i>	10	35.174	3,42	30	101.035	125,0	111,3
Špinat <i>Spinach</i>	50	105.636	2,12	119	310.859	67,6	111,1
Ostalo povrće <i>Other vegetables</i>	76	213.511	2,80	224	675.036	104,7	132,1

PRODAJA POLJOPRIVREDNIH PROIZVODA NA PIJACAMA/TRŽNICAMA, mart/ožujak 2008. (nastavak)
SALE OF AGRICULTURE PRODUCTS IN MARKETS, March 2008 (continued)

	III 2008			I - III 2008		Index I - III 2008 I - III 2007	
	Količina u tonama <i>Quantity in tons</i>	Vrijednost u KM <i>Value in KM</i>	Prosječna cijena za 1 kg u KM <i>Average price for 1 kg in KM</i>	Količina u tonama <i>Quantity in tons</i>	Vrijednost u KM <i>Value in KM</i>	Količina <i>Quantity</i>	Vrijednost <i>Value</i>
Voće	-	756.099	-	-	2.513.925	-	99,3
<i>Fruits</i>							
Jabuke	132	212.754	1,62	422	643.263	81,6	96,9
<i>Apples</i>							
Kruške	21	59.067	2,88	60	163.767	84,5	90,8
<i>Pears</i>							
Orasi u ljusci	7	31.998	4,42	26	118.932	83,9	116,5
<i>Walnuts in shell</i>							
Očišćeni orasi	9	106.576	12,12	29	355.488	70,7	76,7
<i>Cleaned walnut</i>							
Svježe šljive	-	-	-	-	-	-	-
<i>Fresh plums</i>							
Trešnje i višnje	-	-	-	-	-	-	-
<i>Sherry and sour cherries</i>							
Jagode	0	2.000	10,00	0	4.150	0,0	122,1
<i>Berry</i>							
Kajsije i breskve	-	-	-	-	-	-	-
<i>Apricose and peaches</i>							
Naranče i mandarine	90	172.380	1,91	294	593.834	92,2	107,7
<i>Orange and tangerine</i>							
Ostalo voće	46	156.036	3,42	175	582.206	98,9	113,6
<i>Other fruits</i>							
Grožđe	3	15.288	5,97	11	52.285	91,7	98,7
<i>Grape</i>							
Perad i jaja	-	344.075	-	-	1.717.370	-	93,0
<i>Poultry and eggs</i>							
Živa kokoš	1	1.755	2,83	3	9.973	60,0	67,0
<i>Live hen</i>							
Živa ćurka/tuka	0	400	8,00	0	1.675	0,0	18,5
<i>Live turkey</i>							
Ostala perad živa	0	400	8,00	0	1.515	0,0	189,4
<i>Other poultry (live)</i>							
Zaklana i očišćena kokoš	14	71.086	5,25	47	236.381	120,5	148,6
<i>Slaughtered and cleaned hen</i>							
Zaklana i očišćena ćurka/tuka	-	-	-	0	2.800	0,0	7,1
<i>Slaughtered and cleaned turkey</i>							
Ostala perad (zaklana i očišćena)	1	3.805	4,88	1	6.530	33,3	72,1
<i>Other poultry (slaughtered and cleaned)</i>							
Jaja, hilj./tis. kom.	1.248	266.629	0,21	5.682	1.458.496	62,0	90,4
<i>Eggs, thousand pieces</i>							
Zaklana i očišćena stoka	-	-	-	-	-	-	-
<i>Slaughtered and cleaned livestock</i>							
Zaklana i očišćena prasad	-	-	-	-	-	-	-
<i>Slaughtered and cleaned pigs</i>							
Ostala stoka (zaklana i očišćena)	-	-	-	-	-	-	-
<i>Other livestock (slaughtered, cleaned)</i>							

PRODAJA POLJOPRIVREDNIH PROIZVODA NA PIJACAMA/TRŽNICAMA, mart/ožujak 2008. (nastavak)
SALE OF AGRICULTURE PRODUCTS IN MARKETS, March 2008 (continued)

	III 2008			I - III 2008		Index I - III 2008 I - III 2007	
	Količina u tonama <i>Quantity in tons</i>	Vrijednost u KM <i>Value in KM</i>	Prosječna cijena za 1 kg u KM <i>Average price for 1 kg in KM</i>	Količina u tonama <i>Quantity in tons</i>	Vrijednost u KM <i>Value in KM</i>	Količina <i>Quantity</i>	Vrijednost <i>Value</i>
Mlijeko i mliječni proizvodi <i>Milk and dairy products</i>	-	549.483	-	-	1.777.820	-	119,4
Svježe mlijeko, hilj./tis.lit. <i>Fresh milk, thousand litre</i>	57	63.955	1,13	208	227.969	104,5	114,2
Kajmak <i>Cream</i>	5	66.756	12,28	17	218.495	130,8	140,2
Maslac <i>Butter</i>	2	20.411	8,37	7	62.307	77,8	111,7
Sir (sve vrste) <i>Cheese (all type)</i>	59	311.620	5,24	187	996.777	98,9	127,4
Ostali mliječni proizvodi <i>Other dairy products</i>	14	86.741	5,99	48	272.272	71,6	92,0
Vuna i perje <i>Wool and feathers</i>	-	-	-	-	-	-	-
Vuna oprana <i>Washed wool</i>	-	-	-	-	-	-	-
Perje <i>Feathers</i>	-	-	-	-	-	-	-
Med <i>Honey</i>	9	90.155	10,29	34	340.121	100,0	105,3
Riba <i>Fish</i>	-	95.461	-	-	276.745	-	96,4
Morska <i>Marine fish</i>	6	46.700	7,66	18	135.600	105,9	99,8
Riječna i jezerska <i>River's and lake's</i>	6	48.761	7,61	17	141.145	89,5	93,4
Drvo <i>Wood</i>	-	1.250	-	-	114.450	-	111,3
Ogrjevno drvo, m³ <i>Fire wood, m³</i>	20	1.250	62,50	2.060	114.450	112,0	111,3
Tehničko drvo, m³ <i>Technical wood, m³</i>	-	-	-	-	-	-	-
Ostali proizvodi <i>Other products</i>	-	844.469	-	-	2.784.633	-	75,4
Sušeno meso <i>Dryed meat</i>	47	648.654	13,67	171	2.356.714	81,8	82,1
Mljevena paprika <i>Grinded papper</i>	-	-	-	-	-	-	-
Kiseli kupus <i>Pickled cabbage</i>	2	5.750	2,35	14	29.680	140,0	166,6
Maslinovo ulje <i>Olive oil</i>	1	6.460	8,39	2	17.510	200,0	174,7
Cvijeće <i>Flowers</i>	-	159.505	-	-	305.029	-	40,8
Ostalo <i>Other</i>	-	24.100	-	-	75.700	-	160,6

PRODAJA I OTKUP POLJOPRIVREDNIH PROIZVODA, mart/ožujak 2008.
SALE AND PURCHASE OF AGRICULTURE PRODUCTS, March 2008

PRODAJA I OTKUP POLJOPRIVREDNIH PROIZVODA, vrijednost u KM
SALE AND PURCHASE OF AGRICULTURE PRODUCTS, value in KM

	III 2008			I - III 2008			Index I - III 2008 I - III 2007		
	ukupno <i>total</i>	prodaja <i>sale</i>	otkup <i>purchase</i>	ukupno <i>total</i>	prodaja <i>sale</i>	otkup <i>purchase</i>	ukupno <i>total</i>	prodaja <i>sale</i>	otkup <i>purchase</i>
UKUPNO <i>TOTAL</i>	11.889.171	4.150.918	7.738.253	33.589.247	12.053.785	21.535.462	126,3	124,9	127,0
RATARSTVO <i>FIELD CROPS</i>	218.303	152.656	65.647	584.109	298.887	285.222	108,4	123,2	96,3
Žita <i>Cereal</i>	2.500	-	2.500	6.892	-	6.892	574,3	-	574,3
Industrijsko bilje <i>Industrial crops</i>	13.232	-	13.232	211.126	-	211.126	392,9	-	392,9
Povrće <i>Vegetables</i>	171.149	152.656	18.493	332.869	298.887	33.982	72,4	123,2	15,6
Stočno-krmno bilje <i>Feed crops</i>	31.422	-	31.422	33.222	-	33.222	138,4	-	138,4
VOČARSTVO I VINOGRADARSTVO <i>FRUIT AND VITICULTURE</i>	465.148	465.148	-	1.615.559	1.606.000	9.559	96,3	96,1	160,8
Voće i grožđe <i>Fruit and grapes</i>	5.783	5.783	-	9.009	8.140	869	31,9	36,6	14,6
Voćne i lozne sadnice i lozni kalemi <i>Fruit's and vine's trees</i>	84.870	84.870	-	271.442	262.752	8.690	194,8	188,5	-
Alkoholna pića <i>Alcoholic beverages</i>	374.495	374.495	-	1.335.108	1.335.108	-	88,4	88,4	-
STOČARSTVO <i>LIVESTOCK BREEDING</i>	10.646.487	2.974.041	7.672.446	29.915.959	8.683.236	21.232.723	128,3	129,8	127,7
Stoka <i>Livestock - live weight</i>	331.316	29.411	301.905	938.483	133.313	805.170	101,6	128,0	98,3
Perad i jaja <i>Poultry and eggs</i>	3.121.261	2.529.437	591.824	9.059.670	7.401.161	1.658.509	132,4	131,2	137,7
Mlijeko i mliječni proizvodi <i>Milk and dairy products</i>	6.511.831	415.193	6.096.638	18.160.276	1.148.762	17.011.514	141,5	121,4	143,1
Koža, vuna i perje <i>Leather, wool and feathers</i>	682.079	-	682.079	1.757.530	-	1.757.530	64,9	-	64,9
OSTALI PROIZVODI <i>OTHER PRODUCTS</i>	559.233	559.073	160	1.473.620	1.465.662	7.958	137,0	140,1	26,4
Med i vosak <i>Honey and wax</i>	160	-	160	160	-	160	1,9	-	2,3
Riba <i>Fish</i>	460.563	460.563	-	1.302.102	1.302.102	-	153,6	153,6	-
Drvo <i>Wood</i>	-	-	-	-	-	-	-	-	-
Ostalo <i>Other</i>	98.510	98.510	-	171.358	163.560	7.798	77,9	83,1	33,6

PRODAJA I OTKUP VAŽNIJIH POLJOPRIVREDNIH PROIZVODA, količina
SALE AND PURCHASE OF IMPORTANT AGRICULTURE PRODUCTS, quantity

	III 2008			I - III 2008			Prosječna cijena za mart/ožujak u KM za osnovnu jedinicu mjere <i>Average price in March in KM per unit of measure</i>	
	ukupno <i>total</i>	prodaja <i>sale</i>	otkup <i>purchase</i>	ukupno <i>total</i>	prodaja <i>sale</i>	otkup <i>purchase</i>	prodaja <i>sale</i>	otkup <i>purchase</i>
Zob, tona	-	-	-	6	-	6	-	-
<i>Oats, tons</i>								
Kukuruz u zrnu, tona	5	-	5	7	-	7	-	0,50
<i>Maize, tons</i>								
Duhan (suhi list), tona	-	-	-	76	-	76	-	-
<i>Tobacco, (dry leaf), tons</i>								
Krompir/Krumpir merkantilni, tona	9	-	9	137	113	24	-	0,42
<i>Potatoes, tons</i>								
Krompir/Krumpir sjemenski, tona	158	158	-	175	175	-	0,74	-
<i>Potatoes seed, tons</i>								
Luk crni, tona	0	-	0	1	-	1	-	1,29
<i>Onions, tons</i>								
Kupus (glavica), tona	0	-	0	3	-	3	-	1,34
<i>Cabbage, tons</i>								
Jabuke za jelo i preradu, tona	9	9	-	15	15	-	0,51	-
<i>Apples for eating and processing, tons</i>								
Vino, hilj./tis. lit.	171	171	-	794	794	-	2,18	-
<i>Wine, thousand litre</i>								
Ljuta rakija, hilj./tis. lit.	0	0	-	1	1	-	5,62	-
<i>Brandy, thousand litre</i>								
Ostala goveda za klanje, tona	11	4	7	48	20	28	1,41	2,19
<i>Other cattle for slaughtered, tons</i>								
Tovljena junad, tona	35	2	33	90	7	83	4,04	3,34
<i>Fattened heifers, tons</i>								
Ostala junad za klanje, tona	21	-	21	54	-	54	-	3,15
<i>Other heifers for slaughtered, tons</i>								
Tovljena telad, tona	7	-	7	17	1	16	-	5,40
<i>Fattened calves, tons</i>								
Ostala telad za klanje, tona	15	5	10	39	12	27	3,20	4,28
<i>Other calves for slaughtered, tons</i>								
Ovce i šilježad, tona	0	-	0	1	-	1	-	3,00
<i>Sheeps and yearlings, tons</i>								
Ostala janjad, tona	5	-	5	13	-	13	-	3,91
<i>Other lambs, tons</i>								
Tovljeni pilići (brojleri) tona	1.015	786	229	3.136	2.460	676	2,45	2,57
<i>Fattened chicken, tons</i>								
Ostala perad, tona	2	2	-	7	7	-	0,90	-
<i>Other poultry, tons</i>								
Jaja (konzumna), hilj./tis.kom.	996	996	-	2.914	2.914	-	0,15	-
<i>Eggs, thousand piece</i>								
Jednodnevni pilići, hilj./tis.kom.	495	491	4	1.148	1.140	8	0,72	0,90
<i>One - day chicken, thousand piece</i>								
Mlijeko kravlje, hilj.tis.lit.	9.537	428	9.109	26.702	1.308	25.394	0,76	0,67
<i>Cow's milk, thousand liter</i>								
Sir (tvrdi i masni), tona	9	9	0	37	18	19	10,00	7,25
<i>Hard and fat cheese, tons</i>								
Ostali mliječni proizvodi, tona	13	0	13	40	1	39	5,00	1,93
<i>Other dairy products, tons</i>								
Ostala slatkovodna riba, tona	92	92	-	239	239	-	5,03	-
<i>Other freshwater fish, tons</i>								

TURIZAM
TOURISM

KAPACITETI, DOLASCI I NOĆENJA TURISTA
CAPACITIES, TOURISTS ARRIVALS AND NIGHTS

	DOLASCI TURISTA TOURIST ARRIVALS				NOĆENJA TURISTA TOURIST NIGHTS			
	III 2008	Index III 2008 III 2007	I - III 2008	Index I - III 2008 I - III 2007	III 2008	Index III 2008 III 2007	I - III 2008	Index I - III 2008 I - III 2007
UKUPNO <i>TOTAL</i>	22.904	104,0	59.631	105,6	44.287	106,4	120.430	110,6
Domaći <i>Domestic</i>	10.338	101,9	28.433	104,5	17.377	99,9	51.323	109,5
Strani <i>Foreign</i>	12.566	105,9	31.198	106,6	26.910	111,0	69.107	111,4
BROJ LEŽAJA <i>NUMBER OF BEDS</i>	13.798	101,5						

DOLASCI I NOĆENJA TURISTA PREMA VRSTAMA OBJEKATA
TOURISTS ARRIVALS AND TOURISTS NIGHTS BY TYPE OF ACCOMODATION

	DOLASCI TURISTA TOURIST ARRIVALS				NOĆENJA TURISTA TOURIST NIGHTS			
	III 2008	Index III 2008 III 2007	I - III 2008	Index I - III 2008 I - III 2007	III 2008	Index III 2008 III 2007	I - III 2008	Index I - III 2008 I - III 2007
UKUPNO <i>TOTAL</i>	22.904	104,0	59.631	105,6	44.287	106,4	120.430	110,6
Hoteli <i>Hotels</i>	19.596	104,4	51.037	105,7	38.174	106,7	104.141	110,7
Moteli <i>Motels</i>	1.437	117,2	3.897	120,8	2.456	147,6	6.502	142,5
Pansioni i prenočišta <i>Boarding - houses and hostels</i>	969	86,4	2.272	83,4	2.058	84,3	5.280	89,9
Domaćinstva/Kućanstva (privatne sobe) <i>Housekeeping facilities (private rooms)</i>	420	218,8	934	201,3	787	176,5	1.452	136,3
Ostalo <i>Other</i>	482	67,5	1.491	82,4	812	63,1	3.055	92,4
DOMAĆI <i>DOMESTIC</i>	10.338	101,9	28.433	104,5	17.377	99,9	51.323	109,5
Hoteli <i>Hotels</i>	8.282	104,6	22.896	105,2	13.971	104,0	41.499	111,4
Moteli <i>Motels</i>	880	120,5	2.306	123,2	1.318	155,6	3.299	146,1
Pansioni i prenočišta <i>Boarding - houses and hostels</i>	540	71,6	1.298	75,2	1.185	66,2	3.262	81,5
Domaćinstva/Kućanstva (privatne sobe) <i>Housekeeping facilities (private rooms)</i>	217	289,3	628	345,1	250	260,4	744	303,7
Ostalo <i>Other</i>	419	62,8	1.305	78,2	653	53,6	2.519	81,3
STRANI <i>FOREIGN</i>	12.566	105,9	31.198	106,6	26.910	111,0	69.107	111,4
Hoteli <i>Hotels</i>	11.314	104,3	28.141	106,2	24.203	108,3	62.642	110,2
Moteli <i>Motels</i>	557	112,3	1.591	117,4	1.138	139,3	3.203	138,9
Pansioni i prenočišta <i>Boarding - houses and hostels</i>	429	116,9	974	97,7	873	134,5	2.018	108,0
Domaćinstva/Kućanstva (privatne sobe) <i>Housekeeping facilities (private rooms)</i>	203	173,5	306	108,5	537	153,4	708	86,3
Ostalo <i>Other</i>	63	134,0	186	131,0	159	230,4	536	257,7

DOLASCI I NOĆENJA TURISTA PO ZEMLJAMA PREBIVALIŠTA
TOURIST ARRIVALS AND NIGHTS BY COUNTRY OF RESIDENCE

	DOLASCI TURISTA TOURIST ARRIVALS				NOĆENJA TURISTA TOURIST NIGHTS			
	III 2008	Index III 2008 III 2007	I - III 2008	Index I - III 2008 I - III 2007	III 2008	Index III 2008 III 2007	I - III 2008	Index I - III 2008 I - III 2007
DOMAĆI <i>DOMESTIC</i>	10.338	101,9	28.433	104,5	17.377	99,9	51.323	109,5
STRANI <i>FOREIGN</i>	12.566	105,9	31.198	106,6	26.910	111,0	69.107	111,4
Austrija <i>Austria</i>	595	108,6	1.386	97,5	1.095	105,0	2.703	104,1
Belgija <i>Belgium</i>	219	238,0	294	140,7	396	230,2	547	126,9
Danska <i>Denmark</i>	258	322,5	372	210,2	484	369,5	814	215,3
Finska <i>Finland</i>	44	64,7	119	82,6	78	51,7	220	62,5
Francuska <i>France</i>	234	86,3	658	98,2	573	94,2	1.466	100,3
Grčka <i>Greece</i>	32	49,2	150	121,0	75	56,8	402	157,0
Holandija / Nizozemska <i>Netherlands</i>	153	93,3	399	96,4	345	72,9	835	71,1
Irska <i>Ireland</i>	56	140,0	154	136,3	109	153,5	326	139,9
Italija <i>Italy</i>	491	72,7	1.271	84,0	1.074	79,0	2.570	78,6
Luksemburg <i>Luxembourg</i>	8	114,3	19	135,7	16	145,5	37	194,7
Njemačka <i>Germany</i>	840	97,3	1.746	82,2	1.939	115,2	4.160	99,9
Portugal / Portugalija <i>Portugal</i>	24	77,4	134	145,7	85	128,8	307	147,6
Španija / Španjolska <i>Spain</i>	249	110,7	579	116,5	477	108,9	1.245	124,1
Švedska <i>Sweden</i>	126	43,9	454	84,5	349	55,4	1.037	85,9
Velika Britanija <i>Great Britain</i>	321	105,9	790	109,1	896	121,1	2.434	146,2
Island <i>Iceland</i>	-	-	2	40,0	-	-	3	12,5
Norveška <i>Norway</i>	138	170,4	303	143,6	267	196,3	750	185,2
Švajcarska / Švicarska <i>Switzerland</i>	103	108,4	218	120,4	218	59,9	482	88,8
Češka <i>Czech Republic</i>	111	82,2	284	99,0	299	118,2	732	127,5
Mađarska <i>Hungary</i>	162	130,6	333	98,2	288	126,3	625	105,6
Poljska <i>Poland</i>	77	140,0	168	132,3	187	157,1	393	159,8
Rumunija / Rumunjska <i>Romania</i>	60	162,2	129	174,3	127	125,7	271	152,2
Slovačka <i>Slovakia</i>	93	147,6	186	178,8	195	121,9	381	146,0
Slovenija <i>Slovenia</i>	1.122	81,0	3.756	102,2	1.927	87,3	6.314	97,7
Albanija <i>Albania</i>	112	339,4	151	302,0	130	144,4	227	202,7

DOLASCI I NOĆENJA TURISTA PO ZEMLJAMA PREBIVALIŠTA (nastavak)
TOURIST ARRIVALS AND NIGHTS BY COUNTRY OF RESIDENCE (continued)

	DOLASCI TURISTA TOURIST ARRIVALS				NOĆENJA TURISTA TOURIST NIGHTS			
	III 2008	Index III 2008 III 2007	I - III 2008	Index I - III 2008 I - III 2007	III 2008	Index III 2008 III 2007	I - III 2008	Index I - III 2008 I - III 2007
Bugarska	59	115,7	126	102,4	141	91,6	328	113,9
<i>Bulgaria</i>								
Hrvatska	3.127	111,1	8.555	109,7	6.214	116,9	18.678	113,9
<i>Croatia</i>								
Srbija	927	76,4	2.523	80,9	1.721	75,7	5.172	94,8
<i>Serbia</i>								
Crna Gora	335	105,3	808	165,2	454	95,8	1348	177,8
<i>Monte Negro</i>								
Makedonija	262	121,9	518	113,1	671	168,2	1.202	143,8
<i>Macedonia</i>								
Rusija	47	142,4	106	149,3	152	192,4	328	172,6
<i>Russia</i>								
Turska	943	156,6	1.734	128,3	2.514	153,6	4.859	111,1
<i>Turkey</i>								
Ostale evropske/europske zemlje	329	241,9	588	233,3	718	133,5	1.361	173,8
<i>Other European countries</i>								
Izrael	20	76,9	68	141,7	58	82,9	173	153,1
<i>Israel</i>								
Japan	96	111,6	333	182,0	167	106,4	509	136,8
<i>Japan</i>								
Kanada	57	111,8	125	75,8	142	102,2	341	81,6
<i>Canada</i>								
Kina	23	143,8	86	220,5	98	264,9	393	503,8
<i>China</i>								
SAD	386	111,9	853	100,1	1.148	120,1	2.672	100,4
<i>USA</i>								
Saudijska Arabija	-	-	10	90,9	-	-	29	85,3
<i>Saudi Arabia</i>								
Australija	26	92,9	58	75,3	49	92,5	113	54,1
<i>Australia</i>								
Novi Zeland	8	66,7	23	92,0	19	70,4	70	109,4
<i>New Zealand</i>								
Egipat	26	185,7	38	140,7	108	348,4	158	292,6
<i>Egypt</i>								
Iran	-	-	-	-	-	-	-	-
<i>Iran</i>								
Ostale vanevropske zemlje	267	159,9	591	163,7	907	190,5	2.092	188,6
<i>Other non European countries</i>								

Napomena: Prethodni podaci

Note: Preliminary data

ZAPOSLENOST PO PODRUČJIMA I ODJELJCIMA KD
EMPLOYMENT BY THE CEA

	Broj zaposlenih ¹⁾			Index	
	Number of employed persons ¹⁾			III 2008	III 2008
	Ø 2007	II 2008	III 2008	Ø 2007	II 2008
UKUPNO	413.676	425.215	427.747	103,4	100,6
<i>Total</i>					
A Poljoprivreda, lov i šumarstvo	9.468	9.355	9.370	99,0	100,2
<i>Agriculture, hunting and forestry</i>					
01 Poljoprivreda, lov i odgovarajuće uslužne djelatnosti	3.882	3.903	3.888	100,2	99,6
<i>Agriculture, hunting and related service activities</i>					
02 Šumarstvo i šumarske usluge	5.586	5.452	5.482	98,1	100,6
<i>Forestry and related service activities</i>					
B Ribarstvo	156	168	160	102,6	95,2
<i>Fishing</i>					
05 Ribarstvo, mrijestilišta i ribnjaci; usluge u ribarstvu	156	168	160	102,6	95,2
<i>Fishing, hatcheries and corresponding service</i>					
C Rudarstvo	15.343	15.114	15.118	98,5	100,0
<i>Mining</i>					
10 Vadenje ugljena i treseta	12.411	12.192	12.213	98,4	100,2
<i>Mining of coal and peat</i>					
13 Vadenje ruda metala	402	415	397	98,8	95,7
<i>Mining of metal ores</i>					
14 Vadenje ostalih ruda i kamena	2.530	2.507	2.508	99,1	100,0
<i>Other mining and quarrying</i>					
D Prerađivačka industrija	85.093	87.041	87.525	102,9	100,6
<i>Manufacturing</i>					
15 Proizvodnja hrane i pića	13.276	13.477	13.521	101,8	100,3
<i>Manufacture of food products and beverages</i>					
16 Proizvodnja duhanskih proizvoda	753	738	725	96,3	98,2
<i>Manufacture of tobacco products</i>					
17 Proizvodnja tekstila	4.509	4.660	4.625	102,6	99,2
<i>Manufacture of textiles</i>					
18 Proizvodnja odjeće; dorada i bojenje krzna	6.150	6.326	6.367	103,5	100,6
<i>Manufacture of wearing apparel; dressing and dyeing of fur</i>					
19 Prerada kože, izrada galanterije i obuće	6.163	6.181	6.119	99,3	99,0
<i>Processing of leather, manufacture of haberdashery and footwear</i>					
20 Prerada drveta/drva i proizvodnja proizvoda od drveta/drva, osim namještaja	8.813	8.734	8.794	99,8	100,7
<i>Processing of wood and manufacture of wood products, not furniture</i>					
21 Proizvodnja celuloze, papira i proizvoda od papira	1.256	1.282	1.267	100,9	98,8
<i>Manufacture of pulp, paper and paper products</i>					
22 Izdavačka i štamparska/tiskarska djelatnost	2.923	2.925	2.924	100,0	100,0
<i>Publishing, printing and reproductions of recorded media</i>					
23 Proizvodnja koksa, naftnih derivata i nukl. goriva	1.135	1.182	1.213	106,9	102,6
<i>Manufacture of coke, refined petroleum products, nuclear fuel</i>					
24 Proizvodnja kemikalija i kemijskih proizvoda	3.174	3.207	3.209	101,1	100,1
<i>Manufacture of chemicals and chemical products</i>					
25 Proizvodnja proizvoda od gume i plastičnih masa	2.485	2.538	2.576	103,7	101,5
<i>Manufacture of rubber and plastic products</i>					
26 Proizvodnja ostalih nemetalnih mineralnih proizvoda	4861	4.641	4.779	98,3	103,0
<i>Manufacture of other non-metallic mineral products</i>					
27 Proizvodnja metala	3481	3.504	3.508	100,8	100,1
<i>Manufacture of basic metals</i>					

ZAPOSLENOST PO PODRUČJIMA I ODJELJCIMA KD (nastavak)
EMPLOYMENT BY THE CEA (continued)

	Broj zaposlenih ¹⁾ <i>Number of employed persons¹⁾</i>			Index	
	Ø 2007	II 2008	III 2008	III 2008 Ø 2007	III 2008 II 2008
	28 Proizvodnja proizvoda od metala, osim maš./stroj. <i>Manufacture of metal products, not machine & equipment</i>	10.747	11.639	11.708	108,9
29 Proizvodnja mašina/strojeva i uređaja d.n. <i>Manufacture of machinery and equipment, n.e.c.</i>	4.345	4.586	4.798	110,4	104,6
30 Proizvodnja kancelarijskih maš./stroj. i rač./kom. <i>Manufacture of office machinery and computers</i>	524	561	596	113,7	106,2
31 Proizvodnja električnih mašina/strojeva i aparata,d.n. <i>Manufacture of electrical machinery&apparatus n.e.c.</i>	1.521	1.539	1.542	101,4	100,2
32 Proizvodnja RTV i komunikacijskih aparata i opreme <i>Manufacture of radio, TV, communication equipment and apparatus</i>	59	60	59	100,0	98,3
33 Proizvodnja medicinskih, preciznih, optičkih instrumenata, satova <i>Manufacture of medical, precision and optical instruments, watches and clocks</i>	595	599	606	101,8	101,2
34 Proizvodnja motornih vozila, prikolica i poluprikolica <i>Manufacture of motor vehicles, trailers, semi-trailers</i>	1.763	1.832	1.825	103,5	99,6
35 Proizvodnja ostalih prijevoznih sredstava <i>Manufacture of other transport equipment</i>	410	430	427	104,1	99,3
36 Proizvodnja namještaja, prerađivačka industrija,d.n. <i>Manufacture of furniture, manufacturing, n.e.c.</i>	5.609	5.909	5.844	104,2	98,9
37 Reciklaža <i>Recycling</i>	541	491	493	91,1	100,4
E Snabdijevanje/Opskrba električnom energijom, gasom/plinom i vodom <i>Electricity, gas and water supply</i>	13.346	13.063	13.113	98,3	100,4
40 Snabdijevanje/Opskrba električnom energijom gasom/plinom, parom i toplom vodom <i>Electricity, gas, steam and hot water supply</i>	8.805	8.648	8.700	98,8	100,6
41 Sakupljanje, prečišćavanje i distribucija vode <i>Collection, purification and distribution of water</i>	4.541	4.415	4.413	97,2	100,0
F Građevinarstvo <i>Construction</i>	26.167	27.030	27.249	104,1	100,8
45 Građevinarstvo <i>Construction</i>	26.167	27.030	27.249	104,1	100,8
G Trgovina; popravak motornih vozila, motocikala te predmeta za vlastitu upot./upor. i dom./kuć. <i>Trade;certain repair motors and goods</i>	68.689	76.256	76.972	112,1	100,9
50 Trgovina motornim vozilima i motociklima održavanje i popravak; trgovina na malo gorivima <i>Sale, maintenance and repair motors; retail fuel</i>	7.403	7.835	8.055	108,8	102,8
51 Trgovina na veliko i posredovanje u trgovini, osim trgovine motornim vozilima i motociklima <i>Wholesale and commision except motors</i>	27.948	31.190	31.416	112,4	100,7
52 Trgovina na malo, osim trgovine motornim vozilima i motociklima; popravak predmeta za vlastitu upotrebu/uporabu i domaćinstva/kućanstva <i>Retail, except motors; repair goods</i>	33.338	37.231	37.501	112,5	100,7
H Ugostiteljstvo <i>Catering trades</i>	15.656	16.922	17.140	109,5	101,3
55 Ugostiteljstvo <i>Catering trades</i>	15.656	16.922	17.140	109,5	101,3
I Prijevoz, skladištenje i veze <i>Transport, storage and communication</i>	28.434	28.539	28.602	100,6	100,2
60 Kopneni prevoz; cjevovodni transport <i>Land transport, transport via pipelines</i>	17.433	17.420	17.504	100,4	100,5

ZAPOSLENOST PO PODRUČJIMA I ODJELJCIMA KD (nastavak)
EMPLOYMENT BY THE CEA (continued)

	Broj zaposlenih ¹⁾			Index	
	Number of employed persons ¹⁾			III 2008	III 2008
	Ø 2007	II 2008	III 2008	Ø 2007	II 2008
62 Zračni saobraćaj/promet <i>Air transport</i>	114	121	116	101,8	95,9
63 Prateće i pomoćne djelatnosti u prijevozu; djelatnost putničkih agencija <i>Supporting and auxiliary transport, travel agencies</i>	2.401	2.439	2.433	101,3	99,8
64 Poštanske aktivnosti i telekomunikacije <i>Post and telecommunications</i>	8.486	8.559	8.549	100,7	99,9
J Finansijsko/Financijsko posredovanje <i>Financial intermediation</i>	8.981	9.620	9.806	109,2	101,9
65 Finansijsko/Financijsko posredovanje, osim osiguranja i penzijskih/mirovinskih fondova <i>Financial intermed., except insurance and pension funding</i>	6.684	7.260	7.426	111,1	102,3
66 Osiguranje i penzijski/mirovinski fondovi, osim obaveznog/obveznog socijalnog osiguranja <i>Insurance, pension funding, not compulsory social security</i>	2.013	2.090	2.103	104,5	100,6
67 Pomoćne djelatnosti u finansijskom/financijskom posredovanju <i>Activities auxiliary to financial intermediation</i>	284	270	277	97,5	102,6
K Poslovanje nekretninama, iznajmljivanje i poslovne usluge <i>Real estate, renting and business activities</i>	14.581	15.821	15.909	109,1	100,6
70 Poslovanje nekretninama <i>Real estate activities</i>	943	1.063	1.050	111,3	98,8
71 Iznajmljivanje mašina i opreme, bez rukovaoca; iznajmljivanje predmeta za ličnu/osobnu upotrebu/ uporabu i domaćinstvo/kućanstvo <i>Renting of machinery and equipment without operator</i>	376	426	430	114,4	100,9
72 Računarske/Kompjuterske i srodne aktivnosti <i>Computer and related activities</i>	1.236	1.450	1.456	117,8	100,4
73 Istraživanje i razvoj <i>Research and development</i>	1.300	1.297	1.313	101,0	101,2
74 Ostale poslovne djelatnosti <i>Other business activities</i>	10.726	11.585	11.660	108,7	100,6
L Javna uprava i odbrana/obrana; obavezno/obvezno socijalno osiguranje <i>Public administration and defence; compulsory social security</i>	46.623	44.378	44.421	95,3	100,1
75 Javna uprava i odbrana/obrana; obavezno/obvezno socijalno osiguranje <i>Public administration and defence; compulsory social security</i>	46.623	44.378	44.421	95,3	100,1
M Obrazovanje <i>Education</i>	34.751	35.340	35.502	102,2	100,5
80 Obrazovanje <i>Education</i>	34.751	35.340	35.502	102,2	100,5
N Zdrastvena i socijalna zaštita/skrb <i>Health and social welfare</i>	27.272	27.305	27.451	100,7	100,5
85 Zdrastvena i socijalna zaštita/skrb <i>Health and social welfare</i>	27.272	27.305	27.451	100,7	100,5
O Ostale javne, društvene, socijalne i lične/osobne uslužne djelatnosti <i>Other community, social and personal service activities</i>	15.917	16.077	16.170	101,6	100,6
90 Uklanjanje otpadnih voda, odvoz smeća i slično <i>Refuse disposal, sanitation and similar activities</i>	3.013	2.974	3.000	99,6	100,9
91 Djelatnost organizacija na bazi učlanjenja, d.n. <i>Activities of membership organizations n.e.c.</i>	749	734	735	98,1	100,1
92 Rekreativne, kulturne i sportske djelatnosti <i>Recreational, cultural and sporting activities</i>	7.067	7.417	7.470	105,7	100,7

ZAPOSLENOST PO PODRUČJIMA I ODJELJCIMA KD (nastavak)
EMPLOYMENT BY THE CEA (continued)

	Broj zaposlenih ¹⁾			Index	
	Number of employed persons ¹⁾				
	Ø 2007	II 2008	III 2008	III 2008 Ø 2007	III 2008 II 2008
93 Ostale uslužne djelatnosti <i>Other service activities</i>	5.088	4.952	4.965	97,6	100,3
p Privatna domaćinstva sa zaposlenim osobama <i>Private households with employed persons</i>	58	77	80	137,9	103,9
95 Privatna domaćinstva sa zaposlenim osobama <i>Private households with employed persons</i>	58	77	80	137,9	103,9
Q Eksteritorijalne organizacije i tijela <i>Extra-teritorial organizations bodies</i>	1.184	1.231	1.242	104,9	100,9
99 Eksteritorijalne organizacije i tijela <i>Extra-teritorial organizations bodies</i>	1.184	1.231	1.242	104,9	100,9
00 Neraspoređeno po djelatnostima KD <i>Unclassified according to activities KD</i>	1.957	1.878	1.917	98,0	102,1

REGISTRIRANA NEZAPOSLENOST - Kvalifikaciona struktura
UNEMPLOYMENT - Qualification structure

mart/ožujak 2008. godine -March 2008.

	UKUPNO ²⁾	Žena
	TOTAL ²⁾	Female
UKUPNO <i>TOTAL</i>	357.281	176.859
Stručne osobe ukupno/ <i>Expertly persons</i>	216.104	104.799
KV <i>Skilled workers</i>	123.687	49.040
VKV <i>Highly skilled workers</i>	2.621	330
SSS <i>Intermediate specialist's training</i>	77.238	47.504
VŠS <i>Advanced specialist's training</i>	4.732	3.030
VSS <i>University - level specialist's training</i>	7.826	4.895
Nestručne osobe ukupno/ <i>Unskillful persons</i>	141.177	72.060
NKV <i>Not qualified workers</i>	128.058	66.682
PKV <i>Semi - skilled workers</i>	12.078	4.418
NSS <i>Lower skilled workers</i>	1.041	960

¹⁾ Ukupna zaposlenost na teritoriji Federacije Bosne i Hercegovine obuhvaća zaposlene u poslovnim subjektima (pravnim osobama), obrtu i slobodnim profesijama, odbrani/obrani i policiji.

¹⁾ Data on persons in employment on territory Federation of Bosnia and Herzegovina include employment in all legal entities, employment in crafts and trades and free lanches and employment in defence and police.

Napomena: Podaci o broju zaposlenih po mjesecima 2007. godine su korigovani prema podacima baze podataka Nacionalnih računa.

Ovi podaci, kao i podatak o prosječnom broju zaposlenih za cijelu 2007. godinu su konačni.

Note: Data on persons in employment according to months of the 2007. year were updated according to National Account Data Base. These data, and the average number of employees for the 2007. year are final.

²⁾ Podaci o registriranoj nezaposlenosti odnose se na ukupan broj nezaposlenih osoba koje se vode u evidencijama pripadajućih službi Federalnog zavoda za zapošljavanje.

²⁾ The data on unemployment refer to unemployed persons registered with the employment service (registered unemployment).

ZAPOSLTENOST, NEZAPOSLTENOST I PLAĆE PO MJESECIMA
EMPLOYMENT, UNEMPLOYMENT AND WAGES BY MONTHS

	Neto plaća u KM <i>Net wage in KM</i>	Bruto plaća u KM <i>Gross wage in KM</i>	Zaposleni <i>Employment</i>	Nezaposleni <i>Unemployment</i>
Ø 2000	412,72	606,94	410.808	259.702
Ø 2001	443,26	651,85	407.199	267.783
Ø 2002	482,71	709,86	394.132	282.473
Ø 2003	524,18	770,85	387.381	297.328
Ø 2004	533,52	784,58	388.310	315.847
Ø 2005	557,55	819,93	388.418	338.270
Ø 2006	603,21	887,07	389.601	355.102
Ø 2007	662,10	973,68	413.676	370.459
2007. I	634,01	932,37	403.398	367.449
II	632,32	929,88	404.702	371.161
III	640,84	942,41	406.667	371.156
IV	650,82	957,09	407.553	370.961
V	662,79	974,69	408.418	370.738
VI	656,68	965,71	411.918	373.519
VII	660,12	970,76	418.549	370.410
VIII	668,16	982,59	419.007	369.886
IX	666,18	979,68	420.561	371.017
X	679,14	998,74	420.789	371.342
XI	694,77	1021,72	419.125	370.303
XII	696,74	1024,62	423.440	367.570
2008. I	709,84	1043,88	423.651	366.705
II	713,20	1048,82	425.215	365.232
III	723,66	1064,21	427.747	357.281

PROSJEČNA NETO I BRUTO PLAĆA PO PODRUČJIMA I ODJELJCIMA KD
AVERAGE NET AND GROSS WAGE BY THE CEA

KM

	Neto plaća ¹⁾ <i>Net wage¹⁾</i>			Index		Bruto plaća <i>Gross wage</i>
	Ø 2007	II 2008	III 2008	III 2008 Ø 2007	III 2008 II 2008	III 2008
UKUPNO	662,10	713,20	723,66	109,3	101,5	1.064,21
<i>Total</i>						
A Poljoprivreda, lov i šumarstvo	609,01	662,97	672,21	110,4	101,4	988,54
<i>Agriculture, hunting and forestry</i>						
01 Poljoprivreda, lov i odgovarajuće uslužne djelatnosti	517,28	574,57	578,95	111,9	100,8	851,40
<i>Agriculture, hunting and related service activities</i>						
02 Šumarstvo i šumarske usluge	629,10	684,19	694,56	110,4	101,5	1.021,41
<i>Forestry and related service activities</i>						
B Ribarstvo	416,44	454,13	485,74	116,6	107,0	714,32
<i>Fishing</i>						
05 Ribarstvo, mrijestilišta i ribnjaci; usluge u ribarstvu	416,44	454,13	485,74	116,6	107,0	714,32
<i>Fishing, hatcheries and corresponding service</i>						
C Rudarstvo	614,10	678,48	677,07	110,3	99,8	995,69
<i>Mining</i>						
10 Vađenje ugljena i treseta	631,01	703,30	701,95	111,2	99,8	1.032,28
<i>Mining of coal and peat</i>						
13 Vađenje ruda metala	516,23	539,07	531,16	102,9	98,5	781,12
<i>Mining of metal ores</i>						
14 Vađenje ostalih ruda i kamena	540,70	570,57	571,87	105,8	100,2	840,99
<i>Other mining and quarrying</i>						
D Prerađivačka industrija	493,92	515,40	522,47	105,8	101,4	768,34
<i>Manufacturing</i>						
15 Proizvodnja hrane i pića	526,30	539,22	556,45	105,7	103,2	818,31
<i>Manufacture of food products and beverages</i>						
16 Proizvodnja duhanskih proizvoda	1571,88	1.515,12	1.530,65	97,4	101,0	2.250,96
<i>Manufacture of tobacco products</i>						
17 Proizvodnja tekstila	386,20	380,45	384,48	99,6	101,1	565,41
<i>Manufacture of textiles</i>						
18 Proizvodnja odjeće; dorada i bojenje krzna	323,69	339,80	342,20	105,7	100,7	503,24
<i>Manufacture of clothing; dressing and dyeing of fur</i>						
19 Prerada kože, izrada galanterije i obuće	345,39	364,26	373,20	108,1	102,5	548,82
<i>Processing of leather, manufacture of haberdashery and footwear</i>						
20 Prerada drveta/drva i proizvodnja proizvoda od drveta/drva, osim namještaja	356,02	375,33	374,45	105,2	99,8	550,66
<i>Processing of wood and manufacture of food products, not furniture</i>						
21 Proizvodnja celuloze, papira i proizvoda od papira	584,94	610,01	581,01	99,3	95,2	854,43
<i>Manufacture of pulp, paper and paper products</i>						
22 Izdavačka i štamparska/tiskarska djelatnost	586,83	615,32	611,69	104,2	99,4	899,54
<i>Publishing, printing and recorded media</i>						
23 Proizvodnja koksa, naftnih derivata i nukl. goriva	607,20	682,85	653,07	107,6	95,6	960,40
<i>Manufacture of coke, refined petroleum products, nuclear fuel</i>						
24 Proizvodnja kemikalija i kemijskih proizvoda	666,94	685,88	704,35	105,6	102,7	1.035,81
<i>Manufacture of chemicals and chemical products</i>						
25 Proizvodnja proizvoda od gume i plastičnih masa	430,41	467,50	485,31	112,8	103,8	713,69
<i>Manufacture of rubber and plastic products</i>						
26 Proizvodnja ostalih nemetalnih mineral. proizvoda	573,07	609,31	620,90	108,3	101,9	913,09
<i>Manufacture of other non-metallic mineral products</i>						
27 Proizvodnja metala	856,14	900,52	922,64	107,8	102,5	1.356,82
<i>Manufacture of basic metals</i>						
28 Proizvodnja proizvoda od metala, osim maš./stroj.	468,45	501,83	508,52	108,6	101,3	747,82
<i>Manufacture of metal products, not machine & equipment</i>						
29 Proizvodnja mašina/strojeva i uređaja d.n.	466,76	507,53	504,62	108,1	99,4	742,09
<i>Manufacture of machinery and equipment, n.e.c.</i>						

PROSJEČNA NETO I BRUTO PLAĆA PO PODRUČJIMA I ODJELJCIMA KD (nastavak)
AVERAGE NET AND GROSS WAGE BY THE CEA (continued)

	KM					
	Neto plaća ¹⁾ <i>Net wage¹⁾</i>			Index		Bruto plaća <i>Gross wage</i>
	Ø 2007	II 2008	III 2008	III 2008 Ø 2007	III 2008 II 2008	III 2008
30 Proizvodnja kancelarijskih maš./stroj. i rač./kom. <i>Manufacture of office machinery and computers</i>	735,92	738,43	732,31	99,5	99,2	1.076,93
31 Proizvodnja elektr.mašina/strojeva i aparata,d.n. <i>Manufacture of electrical machinery&apparatus n.e.c.</i>	515,63	565,95	571,73	110,9	101,0	840,78
32 Proizvodnja RTV i komunikacijskih aparata, opreme <i>Manufacture of radio, television and communication equipment and apparatus</i>	947,85	852,47	913,78	96,4	107,2	1.343,79
33 Proizvodnja medicinskih, preciznih, optičkih instrumenata, satova <i>Manufacture of medical, precision and optical instruments, watches and clocks</i>	526,66	540,99	535,16	101,6	98,9	787,00
34 Proizvodnja motornih vozila, prikolica i poluprikolica <i>Manufacture of motor vehicles, trailers, semi-trailers</i>	560,78	575,69	612,45	109,2	106,4	900,66
35 Proizvodnja ostalih prijevoznih sredstava <i>Manufacture of other transport equipment</i>	379,46	433,95	426,04	112,3	98,2	626,53
36 Proizvodnja namještaja, prerađivačka industrija,d.n. <i>Manufacture of furniture, manufacturing, n.e.c.</i>	395,44	404,31	401,15	101,4	99,2	589,93
37 Reciklaža <i>Recycling</i>	487,84	536,44	548,62	112,5	102,3	806,79
E Snabdijevanje/Opskrba električnom energijom, gasom/plinom i vodom <i>Electricity, gas and water supply</i>	981,70	1.139,12	1.157,57	117,9	101,6	1.702,31
40 Snabdijevanje/Opskrba električnom energijom gasom/plinom, parom i toplom vodom <i>Electricity, gas, steam and hot water supply</i>	1132,45	1.355,84	1.374,80	121,4	101,4	2.021,76
41 Sakupljanje, prečišćavanje i distribucija vode <i>Collection, purification and distribution of water</i>	673,81	708,99	723,85	107,4	102,1	1.064,49
F Građevinarstvo <i>Construction</i>	446,49	459,84	474,03	106,2	103,1	697,10
45 Građevinarstvo <i>Construction</i>	446,49	459,84	474,03	106,2	103,1	697,10
G Trgovina; popravak motornih vozila, motocikala te predmeta za vlastitu upot./upor. i dom./kuć. <i>Trade; certain repair motors and goods</i>	463,04	487,87	497,65	107,5	102,0	731,84
50 Trgovina motornim vozilima i motociklima održavanje i popravak; trgovina na malo gorivima <i>Sale,maintenance and repair motors; retail fuel</i>	506,44	540,24	545,18	107,6	100,9	801,74
51 Trgovina na veliko i posredovanje u trgovini, osim trgovine motornim vozilima i motociklima <i>Wholesale and commision except motors</i>	466,26	490,60	499,59	107,1	101,8	734,69
52 Trgovina na malo, osim trgovine motornim vozilima i motociklima; popravak predmeta za vlastitu upotrebu/uporabu i domaćinstva/kućanstva <i>Retail, except motors; repair goods</i>	441,91	465,51	478,23	108,2	102,7	703,28
H Ugoštiteljstvo <i>Catering trades</i>	456,57	488,83	491,56	107,7	100,6	722,88
55 Ugoštiteljstvo <i>Catering trades</i>	456,57	488,83	491,56	107,7	100,6	722,88
I Prijevoz, skladištenje i veze <i>Transport, storage and communication</i>	831,70	873,28	886,31	106,6	101,5	1.303,40
60 Kopneni prevoz; cjevovodni transport <i>Land transport, transport via pipelines</i>	569,46	607,39	636,65	111,8	104,8	936,25
62 Zračni saobraćaj/promet <i>Air transport</i>	1291,56	1.306,00	1.316,84	102,0	100,8	1.936,53
63 Prateće i pomoćne djelatnosti u prijevozu; djelatnost putničkih agencija <i>Supporting and auxiliary transport, travel agencies</i>	842,92	843,58	829,75	98,4	98,4	1.220,22

PROSJEČNA NETO I BRUTO PLAĆA PO PODRUČJIMA I ODJELJCIMA KD (nastavak)
AVERAGE NET AND GROSS WAGE BY THE CEA (continued)

KM

	Neto plaća ¹⁾ <i>Net wage¹⁾</i>			Index		Bruto plaća <i>Gross wage</i>
	Ø 2007	II 2008	III 2008	III 2008 Ø 2007	III 2008 II 2008	III 2008
64 Poštanske aktivnosti i telekomunikacije <i>Post and telecommunications</i>	1217,08	1.275,29	1.270,82	104,4	99,6	1.868,85
J Finansijsko/Financijsko posredovanje <i>Financial intermediation</i>	1195,14	1.222,50	1.241,93	103,9	101,6	1.826,37
65 Finansijsko/Financijsko posredovanje, osim osiguranja i penzijskih/mirovinskih fondova <i>Financial intermed., not insurance&pension funding</i>	1265,69	1.308,42	1.319,51	104,3	100,8	1.940,46
66 Osiguranje i penzijski/mirovinski fondovi, osim obaveznog/obveznog socijalnog osiguranja <i>Insurance, pension funding, not compulsory social security</i>	931,44	899,01	944,14	101,4	105,0	1.388,44
67 Pomoćne djelatnosti u finansijskom/financijskom posredovanju <i>Activities auxiliary to financial intermediation</i>	1537,00	1.420,80	1.445,15	94,0	101,7	2.125,22
K Poslovanje nekretninama, iznajmljivanje i poslovne usluge <i>Real estate, renting and business activities</i>	655,59	702,84	711,26	108,5	101,2	1.045,97
70 Poslovanje nekretninama <i>Real estate activities</i>	648,76	668,34	680,32	104,9	101,8	1.000,47
71 Iznajmljivanje mašina i opreme, bez rukovaoca; iznajmljivanje predmeta za ličnu/osobnu upotrebu/ uporabu i domaćinstvo/kućanstvo <i>Renting of machinery & equipment without operator</i>	526,55	562,33	564,59	107,2	100,4	830,28
72 Računarske/Kompjuterske i srodne aktivnosti <i>Computer and related activities</i>	822,45	885,99	886,11	107,7	100,0	1.303,10
73 Istraživanje i razvoj <i>Research and development</i>	664,88	736,55	771,99	116,1	104,8	1.135,28
74 Ostale poslovne djelatnosti <i>Other business activities</i>	643,63	687,97	691,78	107,5	100,6	1.017,32
L Javna uprava i odbrana/obrana; obavezno/obvezno socijalno osiguranje <i>Public administration and defence; compulsory social security</i>	879,14	990,00	1.000,95	113,9	101,1	1.471,99
75 Javna uprava i odbrana/obrana; obavezno/obvezno socijalno osiguranje <i>Public administration and defence; compulsory social security</i>	879,14	990,00	1.000,95	113,9	101,1	1.471,99
M Obrazovanje <i>Education</i>	683,01	771,64	775,26	113,5	100,5	1.140,09
80 Obrazovanje <i>Education</i>	683,01	771,64	775,26	113,5	100,5	1.140,09
N Zdrastvena i socijalna zaštita/skrb <i>Health and social welfare</i>	765,79	840,83	857,13	111,9	101,9	1.260,49
85 Zdrastvena i socijalna zaštita/skrb <i>Health and social welfare</i>	765,79	840,83	857,13	111,9	101,9	1.260,49
O Ostale javne, društvene, socijalne i lične/osobne uslužne djelatnosti	674,97	696,70	720,47	106,7	103,4	1.059,51
90 Uklanjanje otpadnih voda, odvoz smeća i slično <i>Refuse disposal, sanitation and similar activities</i>	623,43	660,65	664,02	106,5	100,5	976,50
91 Djelatnost organizacija na bazi učlanjenja, d.n. <i>Activities of membership organizations n.e.c.</i>	923,16	942,26	1.038,82	112,5	110,2	1.527,68
92 Rekreativne, kulturne i sportske djelatnosti <i>Recreational, cultural and sporting activities</i>	660,17	673,59	700,31	106,1	104,0	1.029,87
93 Ostale uslužne djelatnosti <i>Other service activities</i>	800,46	866,22	847,90	105,9	97,9	1.246,91

PROSJEČNE ISPLAĆENE NAKNADE ZA TOPLI OBROK I PRIJEVOZ, mart/ožujak 2008
AVERAGE PAID OF BONUS FOR WORKER'S MEAL, WORKER'S TRANSPORT, March 2008

Topli obrok, KM <i>Worker's meal, KM</i>	Prijevoz, KM <i>Worker's transport, KM</i>
200,34	63,82

ZAPOSLENOST, NETO I BRUTO PLAĆA PO KANTONIMA
EMPLOYMENT, NET AND GROSS WAGE ACCORDING TO CANTONS

	Broj zaposlenih ²⁾ <i>Number of employed persons</i>		Index III 2008 II 2008	Neto plaća u KM <i>Net wage in KM</i>		Index III 2008 II 2008	Bruto plaća u KM <i>Gross wage in KM</i>
	II 2008	III 2008		II 2008	III 2008		III 2008
FEDERACIJA BiH	425.215	427.747	100,6	713,20	723,66	101,5	1064,21
Unsko - sanski kanton	34.224	34.597	101,1	643,76	653,66	101,5	961,26
Kanton Posavski	5.402	5.331	98,7	624,41	629,06	100,7	925,09
Tuzlanski kanton	82.012	82.575	100,7	683,16	689,24	100,9	1013,59
Zeničko - dobojski kanton	72.808	73.039	100,3	594,14	599,91	101,0	882,22
Bosansko - podrinski kanton	4.672	4.634	99,2	674,70	694,14	102,9	1020,79
Srednjobosanski kanton	37.431	37.770	100,9	569,60	578,70	101,6	851,03
Hercegovačko neretvanski kanton	41.976	42.266	100,7	763,62	771,67	101,1	1134,81
Zapadno- hercegovački kanton	12.936	13.148	101,6	587,94	599,76	102,0	882,00
Kanton Sarajevo	116.200	116.843	100,6	894,67	912,57	102,0	1342,01
Kanton 10	9.554	9.544	99,9	632,32	638,97	101,1	939,66

¹⁾ U obračun prosječne mjesečne isplaćene neto i bruto plaće uključene su plaće pravnih osoba koje su isplatile plaću za mjesec izvještavanja, a ne i obračunate a neisplaćene plaće.
 U ovaj obračun nisu uključene plaće pripadnika odbrane/obrane kao ni plaće zaposlenih u obrtu i slobodnim profesijama.

¹⁾ *In calculation of average monthly net and gross earnings are included paid off earnings of legal entities. Earnings of people employed in defence, crafts and trades and free lanches, are not included in this calculation.*

²⁾ Ukupna zaposlenost na teritoriji Federacije Bosne i Hercegovine obuhvaća zaposlene u poslovnim subjektima (pravnim osobama), obrtu i slobodnim profesijama, odbrani/obrani i policiji.
 Broj zaposlenih u odbrani/obrani nije razvrstan po kantonima.

²⁾ *Data on persons in employment on territory Federation of Bosnia and Herzegovina include employment in all legal entities, employment in crafts and trades and free lanches and employment in defence and police. Number of employees in defence is not classified by cantons.*

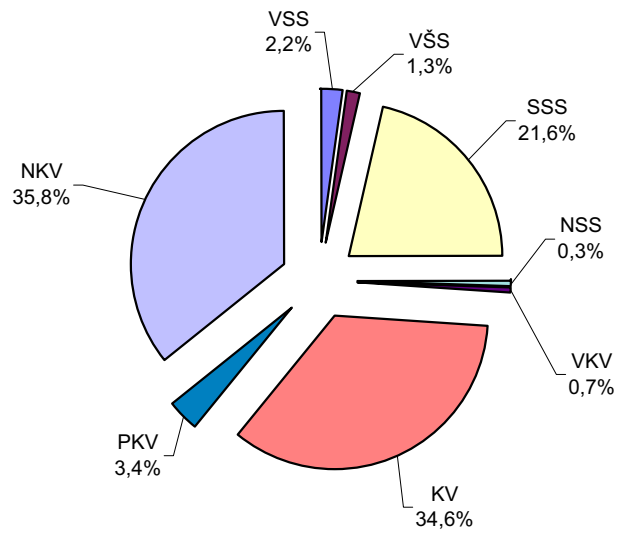
PROSJEČNE PENZIJE/MIROVINE I BROJ ISPLAĆENIH PENZIJA/MIROVINA PO MJESECIMA
AVERAGE PENSION AND NUMBER OF PAYMENT PENSION BY MONTHS

	Prosječna penzija/mirovina u KM <i>Average pension in KM</i>	Ukupan broj isplaćenih penzija/mirovina <i>Total number of payment pension</i>
2007.		
I	265,83	315.371
II	266,01	314.600
III	267,14	307.047
IV	279,55	313.863
V	279,51	315.565
VI	285,06	317.757
VII	284,31	320.219
VIII	292,07	320.487
IX	291,98	321.826
X	299,46	323.112
XI	299,61	323.944
XII	299,88	325.784
2008.		
I	329,76	327.104
II	330,65	328.184
III	332,40	330.602

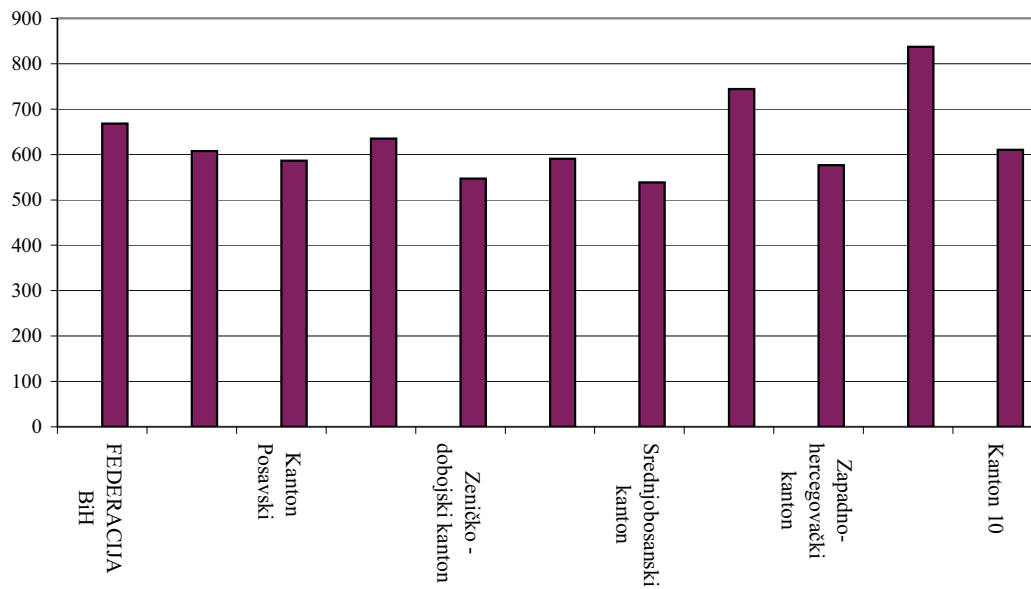
* Podaci o penzijama/mirovinama preuzeti su od Federalnog zavoda PIO - MIO

* Data picked up from Federal pension funds

NEZAPOSLENE OSOBE PREMA STRUČNOJ SPREMI
stanje, mart/ožujak 2008
UNEMPLOYED PERSONS ACCORDING TO PROFESSIONAL ATTAINMENT
situation, March 2008



NETO PLAĆA PO KANTONIMA, mart/ožujak 2008
NET WAGE BY CANTONS, March 2008



CIJENE
PRICES

INDEKSI CIJENA NA MALO
RETAIL PRICE INDICES

	<u>θ 2004</u> θ 2003	<u>θ 2005</u> θ 2004	<u>θ 2006</u> θ 2005	<u>θ 2007</u> θ 2006
UKUPAN INDEKS <i>TOTAL INDEX</i>	99,7	103,0	106,9	102,2
Prehrambeni proizvodi <i>Foodstuffs - total</i>	98,5	101,4	108,1	103,9
Poljoprivredni proizvodi <i>Agricultural products</i>	98,8	104,5	106,1	105,4
Industrijski proizvodi <i>Manufactured goods - total</i>	99,6	102,0	106,8	101,7
Industrijski prehrambeni proizvodi <i>Manufactured foodstuffs</i>	98,5	100,5	108,7	103,4
Industrijski neprehrambeni proizvodi <i>Manufactured nonfood products</i>	100,3	101,8	106,5	101,0
Pića i duhan <i>Beverages and tobacco</i>	98,7	110,1	101,5	101,2
Pića <i>Beverages</i>	97,3	99,9	102,9	102,3
Duhan <i>Tobacco</i>	100,0	120,4	100,0	100,0
Usluge <i>Services</i>	100,4	106,8	107,6	102,7

INDEKSI TROŠKOVA ŽIVOTA
COST OF LIVING INDICES

	<u>θ 2004</u> θ 2003	<u>θ 2005</u> θ 2004	<u>θ 2006</u> θ 2005	<u>θ 2007</u> θ 2006
UKUPAN INDEKS <i>TOTAL INDEX</i>	100,0	102,9	106,0	101,5
Ishrana/Prehrana <i>Food</i>	99,5	101,7	107,5	102,9
Duhan i piće <i>Tobacco and beverages</i>	98,8	109,8	102,1	100,8
Odjeća i obuća <i>Apparel</i>	101,6	101,8	102,1	99,8
Stanovanje <i>Housing & household operations</i>	100,0	100,6	106,9	100,4
Stan <i>Rent</i>	100,8	100,2	104,5	101,9
Ogrijev i osvjtljenje/rasvjeta <i>Fuel and lighting</i>	99,7	102,6	117,8	102,5
Pokucstvo <i>Household furnishings</i>	99,9	99,3	99,4	98,0
Higijena i njega zdravlja <i>Hygiene and health</i>	99,5	100,3	109,6	101,2
Obrazovanje i kultura <i>Education and culture</i>	100,1	100,1	102,0	100,6
Transport, poštanske i telekomunikacijske usluge <i>Transport, post & telecomm. services</i>	101,5	109,0	107,9	101,8
Robe <i>Goods</i>	99,9	102,5	105,9	101,4
Usluge <i>Services</i>	100,6	105,1	106,9	102,4

INDEKSI POTROŠAČKIH CIJENA BEZ PRIVREMENIH UMANJENJA CIJENA
CONSUMER PRICE INDEX WITHOUT TEMPORARY REDUCTION OF PRICES

(2005=100)

Godina	I	II	III	IV	V	VI	VII	VIII	IX	X	XI	XII
2005	99,19	99,53	100,08	99,28	99,10	99,39	99,66	99,32	99,95	101,21	101,50	101,78
2006	105,76	106,15	106,06	105,49	106,44	106,40	105,83	105,64	105,63	105,88	106,07	106,34
2007	106,87	107,09	107,24	106,80	107,08	106,56	106,34	106,85	107,85	109,46	110,82	112,24
2008	113,66	114,13	115,17	114,87								

INDEKSI POTROŠAČKIH CIJENA BEZ PRIVREMENIH UMANJENJA CIJENA
CONSUMER PRICE INDEX WITHOUT TEMPORARY REDUCTION OF PRICES

(Prethodni mjesec=100)

(Previous month=100)

Godina	I	II	III	IV	V	VI	VII	VIII	IX	X	XI	XII
2005	-	100,35	100,55	99,20	99,82	100,29	100,27	99,65	100,64	101,26	100,28	100,28
2006	103,91	100,37	99,91	99,46	100,90	99,97	99,46	99,82	99,99	100,24	100,18	100,26
2007	100,49	100,21	100,14	99,59	100,26	99,52	99,79	100,48	100,93	101,49	101,24	101,28
2008	101,26	100,42	100,91	99,74								

INDEKSI POTROŠAČKIH CIJENA BEZ PRIVREMENIH UMANJENJA CIJENA
CONSUMER PRICE INDEX WITHOUT TEMPORARY REDUCTION OF PRICES

(Isti mjesec prethodne godine=100)

(The same month previous year=100)

Godina	I	II	III	IV	V	VI	VII	VIII	IX	X	XI	XII
2006	106,62	106,65	105,97	106,26	107,40	107,06	106,19	106,36	105,68	104,62	104,51	104,48
2007	101,05	100,88	101,11	101,24	100,60	100,15	100,48	101,15	102,10	103,37	104,47	105,54
2008	106,35	106,58	107,40	107,56								

INDEKSI POTROŠAČKIH CIJENA BEZ PRIVREMENIH UMANJENJA CIJENA
CONSUMER PRICE INDEX WITHOUT TEMPORARY REDUCTION OF PRICES

(December prethodne godine=100)

(December previous year=100)

Godina	I	II	III	IV	V	VI	VII	VIII	IX	X	XI	XII
2006	103,91	104,29	104,20	103,64	104,58	104,54	103,97	103,79	103,78	104,03	104,21	104,48
2007	100,49	100,70	100,84	100,43	100,69	100,20	99,99	100,48	101,41	102,93	104,21	105,54
2008	101,26	101,69	102,62	102,35								

INDEKSI POTROŠAČKIH CIJENA SA PRIVREMENIM UMANJENJIMA CIJENA
CONSUMER PRICE INDEX WITH TEMPORARY REDUCTION OF PRICES

(2005=100)

Godina	I	II	III	IV	V	VI	VII	VIII	IX	X	XI	XII
2005	99,18	99,53	100,08	99,28	99,10	99,39	99,66	99,32	99,96	101,21	101,50	101,78
2006	105,68	106,03	105,95	105,46	106,40	106,34	105,68	105,46	105,48	105,79	106,02	106,33
2007	106,68	106,87	106,97	106,68	106,97	106,52	106,17	106,68	107,74	109,43	110,80	112,20
2008	113,41	113,85	114,93	114,80								

INDEKSI POTROŠAČKIH CIJENA SA PRIVREMENIM UMANJENJIMA CIJENA
CONSUMER PRICE INDEX WITH TEMPORARY REDUCTION OF PRICES

(Prethodni mjesec=100)

(Previous month=100)

Godina	I	II	III	IV	V	VI	VII	VIII	IX	X	XI	XII
2005	-	100,35	100,55	99,20	99,82	100,29	100,28	99,65	100,64	101,26	100,28	100,28
2006	103,83	100,34	99,92	99,54	100,89	99,94	99,38	99,80	100,01	100,30	100,22	100,29
2007	100,33	100,18	100,10	99,73	100,27	99,58	99,67	100,48	100,99	101,57	101,25	101,27
2008	101,08	100,38	100,95	99,88								

INDEKSI POTROŠAČKIH CIJENA SA PRIVREMENIM UMANJENJIMA CIJENA
CONSUMER PRICE INDEX WITH TEMPORARY REDUCTION OF PRICES

(Isti mjesec prethodne godine=100)

(The same month previous year=100)

Godina	I	II	III	IV	V	VI	VII	VIII	IX	X	XI	XII
2006	106,55	106,53	105,86	106,22	107,36	106,99	106,04	106,19	105,52	104,53	104,46	104,47
2007	100,95	100,79	100,97	101,16	100,54	100,17	100,46	101,15	102,14	103,44	104,51	105,52
2008	106,31	106,53	107,44	107,61								

INDEKSI POTROŠAČKIH CIJENA SA PRIVREMENIM UMANJENJIMA CIJENA
CONSUMER PRICE INDEX WITH TEMPORARY REDUCTION OF PRICES

(December prethodne godine=100)

(December previous year=100)

Godina	I	II	III	IV	V	VI	VII	VIII	IX	X	XI	XII
2006	103,83	104,18	104,09	103,61	104,54	104,47	103,83	103,62	103,63	103,94	104,16	104,47
2007	100,33	100,51	100,61	100,33	100,61	100,18	99,85	100,33	101,32	102,92	104,20	105,52
2008	101,08	101,46	102,43	102,31								

INDEKSI POTROŠAČKIH CIJENA BEZ PRIVREMENIH UMANJENJA CIJENA PO COICOP ODJELJCIMA
CONSUMER PRICE INDEX WITHOUT TEMPORARY REDUCTION OF PRICES BY COICOP DIVISIONS

(2005=100)

Odjeljak <i>Division</i>	Struktura (%)	Ø 2006	Ø 2007	Ø 2007	IV 2008	IV 2008	IV 2008	V 2007-IV 2008 ¹⁾	I-IV 2008
		Ø 2005	Ø 2005	Ø 2006	III 2008	XII 2007	IV 2007	V 2006-IV 2007	I-IV 2007
UKUPAN INDEKS <i>GENERAL INDEX</i>	100,00	105,89	107,93	101,93	99,74	102,35	107,56	103,82	106,97
Hrana i bezalkoholna pića <i>Food and non-achoholic beverages</i>	31,03	107,76	111,61	103,57	100,78	105,52	113,45	107,39	112,79
Akhololna pića i duhan <i>Alcoholic beverages, Tobacco</i>	3,07	100,73	101,74	101,00	100,06	100,26	100,81	100,95	100,81
Odjeća i obuća <i>Clothing and footwear</i>	4,59	101,18	98,36	97,21	99,29	99,37	98,06	97,07	97,56
Stanovanje, voda, električna energija, plin i drugi energenti <i>Housing, water, electricity, gas and other fuels</i>	24,08	113,03	115,37	102,07	93,75	96,65	106,80	103,05	106,04
Najmeštaj, kućanski uređaji i redovno održavanje kuće <i>Furniture, household equipment and routine maintenance of the house</i>	6,43	101,23	101,51	100,27	100,32	100,78	102,10	100,92	101,74
Zdravstvo <i>Health</i>	3,34	110,25	110,52	100,24	99,72	98,98	98,57	100,03	99,25
Prevoz <i>Transport</i>	9,38	105,32	105,81	100,46	100,97	103,18	110,70	103,71	109,42
Komunikacije <i>Communication</i>	2,69	110,29	112,87	102,33	100,00	103,33	103,00	102,82	103,05
Rekreacija i kultura <i>Recreation and culture</i>	3,88	103,61	106,84	103,12	100,08	101,31	103,77	103,04	103,33
Obrazovanje <i>Education</i>	0,95	100,90	104,66	103,73	100,00	100,00	103,40	103,74	103,64
Restorani i hoteli <i>Restaurants and hotels</i>	4,73	104,26	108,62	104,18	100,10	101,77	109,32	105,92	108,73
Ostala dobra i usluge <i>Miscellaneous goods and services</i>	5,85	101,29	101,72	100,43	100,17	101,23	101,87	100,79	101,53

1) 12-mjesečni indeks koji pokazuje promjenu cijena posljednih dvanaest mjeseci u odnosu na prethodnih dvanaest mjeseci.

MJESEČNI INDEKSI POTROŠAČKIH CIJENA BEZ PRIVREMENIH UMANJENJA CIJENA PO COICOP ODJELJCIMA
MONTHLY CONSUMER PRICE INDEX WITHOUT TEMPORARY REDUCTION OF PRICE BY COICOP DIVISIONS

(2005=100)

Odjeljak <i>Division</i>											I	II	III	IV
	IV	V	VI	VII	VIII	IX	X	XI	XII	XII	2008	2008	2008	2008
UKUPAN INDEKS <i>GENERAL INDEX</i>	106,8	107,1	106,6	106,3	106,8	107,8	109,5	110,8	112,2	112,2	113,66	114,13	115,17	114,87
Hrana i bezalkoholna pića <i>Food and non-alccoholic beverages</i>	110,9	110,9	109,1	108,5	109,7	112,0	114,2	116,5	119,2	119,2	121,60	122,96	124,85	125,83
Akloholna pića i duhan <i>Alcoholic beverages, Tobacco</i>	101,5	101,5	101,7	101,9	101,9	101,9	102,0	102,1	102,1	102,1	102,07	102,22	102,30	102,36
Odjeća i obuća <i>Clothing and footwear</i>	98,8	98,5	97,6	97,4	97,4	97,4	97,6	97,6	97,5	97,5	97,49	97,58	97,58	96,88
Stanovanje, voda, električna energija, plin i drugi energenti <i>Housing, water, electricity, gas and other fuels</i>	110,7	111,1	111,1	111,2	111,6	111,7	118,7	119,7	122,3	122,3	125,42	125,46	126,11	118,24
Najmeštaj, kućanski uređaji i redovno održavanje kuće <i>Furniture, household equipment and routine maintenance of the house</i>	101,0	101,5	101,5	101,5	101,5	101,5	101,8	102,1	102,4	102,4	102,60	102,73	102,82	103,15
Zdravstvo <i>Health</i>	110,5	110,7	110,9	110,9	111,0	111,1	110,3	110,1	110,1	110,1	109,93	109,63	109,26	108,95
Prevoz <i>Transport</i>	103,5	105,1	105,8	105,7	106,0	106,6	107,2	109,8	111,0	111,0	111,69	111,59	113,47	114,57
Komunikacije <i>Communication</i>	113,0	112,9	112,9	112,8	112,8	112,8	112,8	112,7	112,7	112,7	116,54	116,49	116,42	116,42
Rekreacija i kultura <i>Recreation and culture</i>	106,2	106,2	106,1	106,1	105,8	108,0	108,1	108,2	108,7	108,7	109,52	109,36	110,07	110,17
Obrazovanje <i>Education</i>	103,9	103,9	103,9	103,9	103,9	105,2	105,8	107,4	107,4	107,4	107,42	107,42	107,42	107,42
Restorani i hoteli <i>Restaurants and hotels</i>	106,4	106,7	107,9	107,8	108,5	108,5	111,1	113,7	114,2	114,2	114,81	114,81	116,15	116,27
Ostala dobra i usluge <i>Miscellaneous goods and services</i>	101,6	101,5	101,8	101,8	101,8	101,8	101,7	101,9	102,2	102,2	102,72	102,96	103,28	103,46

INDEKSI CIJENA PROIZVOĐAČA INDUSTRIJSKIH PROIZVODA
PRODUCER PRICE INDICES

	ϑ 2005 ϑ 2004	ϑ 2006 ϑ 2005	ϑ 2007 ϑ 2006	IV 2008 III 2008	IV 2008 IV 2007	I-IV 2008 ϑ 2007	I-IV 2008 I-IV 2007	IV 2008 XII 2007	I-IV 2008 XII 2007
UKUPAN INDEKS <i>TOTAL INDEX</i>	99,4	103,4	104,6	96,2	106,3	105,5	105,6	100,4	102,4
PREMA GLAVNIM INDUSTRIJSKIM GRUPACIJAMA <i>BY MAIN INDUSTRIAL GROUPINGS</i>									
Energija <i>Energy</i>	99,5	108,4	104,1	85,4	102,6	107,3	102,9	89,2	100,2
Intermedijarni proizvodi osim energije <i>Intermediate goods except energy</i>	99,0	102,4	108,2	101,7	111,9	107,7	111,2	110,3	106,5
Kapitalni proizvodi <i>Capital goods</i>	104,6	101,5	101,5	100,0	102,0	101,8	102,0	100,4	100,4
Trajni proizvodi za široku potrošnju <i>Durable consumer goods</i>	97,9	99,0	100,7	99,7	103,7	101,7	103,2	100,4	100,4
Netrajni proizvodi za široku potrošnju <i>Non - durable consumer goods</i>	99,3	100,8	102,6	100,6	104,9	102,5	103,7	101,2	100,7
Neraspoređeno <i>Unclassified</i>	100,5	97,6	102,5	100,0	105,3	104,9	104,9	105,3	104,9
PREMA PODRUČJIMA I ODJELJCIMA KD-a <i>BY SECTIONS AND DIVISIONS OF CEA</i>									
C Rudarstvo <i>Mining</i>	98,4	105,0	111,1	99,9	101,9	102,3	101,6	102,7	102,6
10 Vađenje ugljena i treseta <i>Mining of coal and peat</i>	98,0	105,1	111,8	99,4	101,5	102,4	101,2	102,4	102,7
14 Vađenje ostalih ruda i kamena <i>Other mining and quarrying</i>	100,0	104,7	107,9	101,9	103,6	102,3	103,2	104,0	102,0
D Prerađivačka industrija <i>Manufacturing</i>	99,4	101,3	104,7	101,0	108,0	104,8	106,9	105,1	103,3
15 Proizvodnja hrane i pića <i>Manufacture of food and beverages</i>	99,9	100,5	106,1	100,3	115,8	110,0	114,1	104,6	103,9
16 Proizvodnja duhanskih proizvoda <i>Manufacture of tobacco products</i>	95,1	103,6	100,0	100,0	100,0	100,0	100,0	100,0	100,0
17 Proizvodnja tekstila <i>Manufacture of textiles</i>	100,0	98,1	100,0	100,0	98,2	98,6	98,6	98,2	98,6
18 Proizvodnja odjeće; dorada i bojenje krzna <i>Manufacture of clothing; dressing and dyeing of fur</i>	102,6	108,1	100,2	100,0	96,9	97,0	96,9	97,1	97,2
19 Prerada kože, izrada galanterije i obuće <i>Processing of leather, manufacture of haberdashery and footwear</i>	98,7	100,1	102,1	100,0	101,3	100,5	99,8	99,9	100,2
20 Prerada drveta/drva i proizvodnja proizvoda od drveta/drva osim namještaja <i>Processing of wood and manufacture of wood products except furniture</i>	99,8	100,8	104,4	100,1	103,7	102,7	103,3	103,4	102,2
21 Proizvodnja celuloze, papira i proizvoda od papira <i>Manufacture of pulp, paper and paper product</i>	95,5	100,0	100,8	100,6	103,8	103,5	104,3	100,9	101,2
22 Izdavačka i štamparska/tiskarska djelatnost <i>Publishing, printing and recorded media</i>	97,9	101,1	100,1	100,0	89,9	89,8	89,9	89,8	89,8

INDEKSI CIJENA PROIZVOĐAČA INDUSTRIJSKIH PROIZVODA (nastavak)
PRODUCER PRICE INDICES (continued)

	̅ 2005 ̅ 2004	̅ 2006 ̅ 2005	̅ 2007 ̅ 2006	IV 2008 III 2008	IV 2008 IV 2007	I-IV 2008 ̅ 2007	I-IV 2008 I-IV 2007	IV 2008 XII 2007	I-IV 2008 XII 2007
23 Proizvodnja koksa, naftnih derivata i nuklearnog goriva <i>Manufacture of coke, refined petroleum products and nuclear fuel</i>	103,0	101,4	96,8	100,7	110,6	105,3	101,9	104,1	102,2
24 Proizvodnja kemikalija i kemijskih proizvoda <i>Manufacture of chemicals and chemical products</i>	96,6	95,2	99,3	104,0	93,4	93,3	91,3	100,9	100,0
25 Proizvodnja proizvoda od gume i plastike <i>Manufacture of rubber and plastic products</i>	103,1	96,7	101,6	101,5	102,7	99,6	100,9	98,5	97,1
26 Proizvodnja ostalih nemetalnih mineralnih proizvoda <i>Manufacture of other non-metallic mineral products</i>	102,5	101,7	107,0	100,1	113,7	106,2	115,3	101,5	100,8
27 Proizvodnja metala <i>Manufacture of basic metals</i>	98,8	105,8	113,2	105,9	109,7	108,1	108,3	130,8	118,4
28 Proizvodnja proizvoda od metala osim mašina/strojeva i opreme <i>Manufacture of metal products except machine and equipment</i>	97,2	105,8	107,0	102,9	106,9	106,1	104,3	121,3	113,7
29 Proizvodnja mašina/strojeva i uređaja d. n. <i>Manufacture of machinery and equipment, n.e.c.</i>	95,2	100,8	94,5	100,0	103,1	102,7	101,8	102,9	102,9
30 Proizvodnja kancelarijskih mašina i komputera <i>Manufacture of office machinery and computers</i>		100,0	100,0	100,0	100,0	100,0	100,0	100,0	100,0
31 Proizvodnja električnih mašina/strojeva i aparata, d. n. <i>Manufacture of electrical machinery and apparatus n.e.c.</i>	99,9	107,0	102,9	99,6	113,9	110,7	109,6	118,7	112,8
33 Proizvodnja medicinskih preciznih, optičkih instrumenata, satova <i>Manufacture of medical, precision and optical instruments, watches and clocks</i>	100,0	100,0	100,0	100,0	100,0	100,0	100,0	100,0	100,0
34 Proizvodnja motornih vozila prikolica i poluprikolica <i>Manufacture of motor vehicles, trailers, semi-trailers</i>	99,4	101,3	101,5	100,0	104,0	103,2	104,0	100,1	100,0
36 Proizvodnja namještaja, prerađivačka industrija, d.n. <i>Manufacture of furniture, manufacturing n.e.c.</i>	99,1	99,0	103,2	99,6	103,4	101,0	103,3	99,4	99,4
E Snabdijevanje/opskrba električnom energijom, gasom/plinom i vodom <i>Electricity, gas and water supply</i>	100,0	109,3	101,2	80,8	103,0	109,2	103,7	84,8	99,5
40 Snabdijevanje/Opskrba električnom energijom, gasom/plinom, parom i toplom vodom <i>Electricity, gas, steam and hot water supply</i>	100,0	110,0	101,1	79,8	102,8	109,5	103,7	83,7	99,2
41 Sakupljanje, prečišćavanje i distribucija vode <i>Collection, purification and distribution of water</i>	100,5	97,6	102,5	100,0	105,3	104,9	104,9	105,3	104,9

INDEKSI CIJENA PROIZVOĐAČA INDUSTRIJSKIH PROIZVODA
PRODUCER PRICE INDICES

	2006	2007					
		IV	V	VI	VII	VIII	IX
UKUPAN INDEKS	95,6	97,2	98,2	98,3	98,0	98,1	98,6
PREMA GLAVNIM INDUSTRIJSKIM GRUPACIJAMA							
Energija	96,1	93,1	92,3	92,5	92,4	92,5	92,4
Intermedijarni proizvodi osim energije	92,5	99,6	103,1	102,0	100,5	100,8	101,8
Kapitalni proizvodi	98,6	99,8	99,8	99,8	99,5	99,6	99,7
Trajni proizvodi za široku potrošnju	99,3	98,0	100,6	100,7	100,3	100,3	100,5
Netrajni proizvodi za široku potrošnju	97,4	98,1	98,4	99,6	100,2	100,3	100,9
Neraspoređeno	97,6	100,0	100,0	100,0	100,0	100,0	100,0
PREMA PODRUČJIMA I ODJELJCIMA KD-a							
C Rudarstvo	90,0	100,7	99,4	99,9	99,6	100,0	99,8
10 Vađenje ugljena i treseta	89,4	100,7	99,1	99,8	99,4	99,9	99,4
14 Vađenje ostalih ruda i kamena	92,7	100,6	100,6	100,3	100,3	100,3	101,2
D Prerađivačka industrija	95,5	98,8	100,6	100,7	100,3	100,4	101,1
15 Proizvodnja hrane i pića	94,2	95,7	96,2	97,9	98,8	100,8	102,7
16 Proizvodnja duhanskih proizvoda	100,0	100,0	100,0	100,0	100,0	100,0	100,0
17 Proizvodnja tekstila	100,0	100,0	100,0	100,0	100,0	100,0	100,0
18 Proizvodnja odjeće; dorada i bojenje krzna	99,8	100,1	100,1	100,1	100,1	100,1	99,8
19 Prerada kože, izrada galanterije i obuće	97,9	98,9	98,9	98,9	98,9	98,9	100,7
20 Prerada drveta/drva i proizvodnja proizvoda od drveta/drva osim namještaja	95,8	100,1	100,1	100,1	100,1	100,2	100,4
21 Proizvodnja celuloze, papira i proizvoda od papira	99,2	99,4	99,0	98,5	100,0	100,7	98,5
22 Izdavačka i štamparska/ tiskarska djelatnost	99,9	100,0	100,0	100,0	100,0	100,0	100,0
23 Proizvodnja koks, naftnih derivata i nuklearnog goriva	103,3	96,9	98,1	96,2	96,8	95,7	96,3
24 Proizvodnja kemikalija i kemijskih proizvoda	100,7	100,8	101,8	103,3	102,0	101,8	102,1
25 Proizvodnja proizvoda od gume i plastike	98,4	98,4	100,7	100,7	100,7	100,7	100,4
26 Proizvodnja ostalih nemetalnih mineralnih proizvoda	93,5	94,0	101,0	101,3	104,5	104,5	104,7
27 Proizvodnja metala	88,3	109,0	113,8	110,6	101,7	97,2	97,2
28 Proizvodnja proizvoda od metala, osim mašina/strojeva i opreme	93,4	105,9	110,0	105,2	99,7	97,2	97,2
29 Proizvodnja mašina/strojeva i uređaja d.n.	105,8	99,6	99,6	99,6	99,0	99,0	99,8
30 Proizvodnja kancelarijskih mašina i kompjutera	100,0	100,0	100,0	100,0	100,0	100,0	100,0
31 Proizvodnja električnih mašina/ strojeva i aparata, d. n.	97,2	102,2	99,5	102,2	99,0	101,8	99,0
33 Proizvodnja medicinskih preciznih, optičkih instrumenata, satova	100,0	100,0	100,0	100,0	100,0	100,0	100,0
34 Proizvodnja motornih vozila prikolica i poluprikolica	98,5	99,3	99,3	99,3	99,3	99,5	99,5
36 Proizvodnja namještaja, prerađivačka industrija, d.n.	96,9	97,6	101,1	101,3	100,7	100,7	100,7
E Snabdijevanje/opskrba električnom energijom, gasom/plinom i vodom	98,8	90,4	89,9	89,9	89,9	89,9	89,9
40 Snabdijevanje/opskrba električnom energijom, gasom/plinom, parom, toplom vodom	98,9	89,9	89,3	89,3	89,3	89,3	89,3
41 Sakupljanje, prečišćavanje, distribucija vode	97,6	100,0	100,0	100,0	100,0	100,0	100,0

Ø 2007=100

2007			2008				
X	XI	XII	I	II	III	IV	
103,2	103,1	103,0	104,4	106,8	107,4	103,3	<i>TOTAL INDEX</i>
							<i>BY MAIN INDUSTRIAL GROUPINGS</i>
106,8	106,9	107,1	110,9	111,2	111,8	95,5	<i>Energy</i>
102,3	100,9	101,1	101,6	108,1	109,6	111,5	<i>Intermediate goods except energy</i>
99,7	101,3	101,4	101,8	101,8	101,8	101,8	<i>Capital goods</i>
101,0	101,2	101,2	101,2	101,9	102,0	101,7	<i>Durable consumer goods</i>
101,4	102,4	101,7	102,0	102,6	102,4	103,0	<i>Non - durable consumer goods</i>
100,0	100,0	100,0	103,7	105,3	105,3	105,3	<i>Unclassified</i>
							<i>BY SECTIONS AND DIVISIONS OF CEA</i>
99,3	99,5	99,8	101,5	102,6	102,7	102,5	<i>Mining</i>
99,0	99,3	99,7	101,8	102,7	102,7	102,1	<i>Mining of coal and peat</i>
100,3	100,3	100,3	100,3	102,2	102,4	104,3	<i>Other mining and quarrying</i>
101,7	101,6	101,4	101,8	105,0	105,6	106,7	<i>Manufacturing</i>
105,4	106,7	105,9	108,7	110,1	110,4	110,7	<i>Manufacture of food and beverages</i>
100,0	100,0	100,0	100,0	100,0	100,0	100,0	<i>Manufacture of tobacco products</i>
100,0	100,0	100,0	100,0	98,2	98,2	98,2	<i>Manufacture of textiles</i>
99,8	99,8	99,8	97,1	97,0	97,0	97,0	<i>Manufacture of clothing; dressing and dyeing of fur</i>
100,7	100,0	100,3	100,3	101,2	100,2	100,2	<i>Processing of leather, manufacture of haberdashery and footwear</i>
100,4	100,4	100,4	99,7	103,4	103,8	103,8	<i>Processing of wood and manufacture of wood products except furniture</i>
102,0	101,9	102,3	104,2	104,1	102,5	103,1	<i>Manufacture of pulp, paper and paper product</i>
100,0	100,0	100,0	89,8	89,8	89,8	89,8	<i>Publishing, printing and reproduction of recorded media</i>
99,5	101,3	103,0	102,8	104,7	106,5	107,2	<i>Manufacture of coke, refined petroleum products and nuclear fuel</i>
93,2	93,7	93,4	94,0	94,4	90,6	94,2	<i>Manufacture of chemicals and chemical products</i>
98,0	101,5	102,6	98,8	99,3	99,5	101,0	<i>Manufacture of rubber and plastic products</i>
105,1	105,1	105,3	104,9	106,1	106,8	106,9	<i>Manufacture of other non-metallic mineral products</i>
97,7	91,1	91,3	91,4	108,8	112,9	119,5	<i>Manufacture of basic metals</i>
97,2	93,3	93,4	93,6	107,6	110,1	113,2	<i>Manufacture of metal products except machine and equipment</i>
99,8	99,8	99,8	102,7	102,7	102,7	102,7	<i>Manufacture of machinery & equipment n.e.c.</i>
100,0	100,0	100,0	100,0	100,0	100,0	100,0	<i>Manufacture of office machinery and computers</i>
95,8	100,8	98,1	105,9	103,6	116,9	116,4	<i>Manufacture of electrical machinery and apparatus n.e.c.</i>
100,0	100,0	100,0	100,0	100,0	100,0	100,0	<i>Manufacture of medical, precision optical instruments, watches and clocks</i>
99,5	103,2	103,2	103,2	103,2	103,3	103,3	<i>Manufacture of motor vehicles, trailers, semi-trailers</i>
101,3	101,5	101,6	100,3	101,2	101,4	101,0	<i>Manufacture of furniture, manufacturing n.e.c.</i>
109,8	109,8	109,8	114,3	114,4	115,2	93,1	<i>Electricity, gas and water supply</i>
110,3	110,3	110,3	114,9	114,9	115,8	92,4	<i>Electricity, gas, steam and hot water supply</i>
100,0	100,0	100,0	103,7	105,3	105,3	105,3	<i>Collection, purification and distribution of water</i>

PRIRODNO KRETANJE STANOVNIŠTVA PO MJESTU PREBIVALIŠTA
(za mjesec mart/ožujak 2008. godine - prethodni podaci)
NATURAL DEMOGRAPHIC TRENDS ACCORDING TO PLACE OF RESIDENCE
(in March 2008 - preliminary figures)

	Ukupno rođeni <i>Total births</i>	Živo rođeni <i>Live births</i>			Mrtvorodeni <i>Stillbirths</i>	Mjesto porođaja <i>Place of the birth</i>		
		ukupno <i>total</i>	po spolu <i>by sex</i>			u zdravstvenoj ustanovi <i>in medical institution</i>	na drugom mjestu <i>on other place</i>	
			muški <i>male</i>	ženski <i>female</i>			sa stručnom pomoći <i>with med. ass.</i>	bez stručne pomoći <i>no med. ass.</i>
FEDERACIJA BIH <i>FEDERATION B&H</i>	1.770	1.754	907	847	16	1.770	-	-
KANTONI <i>CANTONS</i>								
Unsko-sanski	273	270	128	142	3	273	-	-
Posavski	14	14	9	5	-	14	-	-
Tuzlanski	334	330	169	161	4	334	-	-
Zeničko- dobojski	350	348	176	172	2	350	-	-
Bosansko- podrinjski	13	13	9	4	-	13	-	-
Srednjo- bosanski	209	209	110	99	-	209	-	-
Hercegovačko- neretvanski	144	141	79	62	3	144	-	-
Zapadno- hercegovački	61	61	32	29	-	61	-	-
Sarajevo	334	331	173	158	3	334	-	-
Kanton 10	38	37	22	15	1	38	-	-

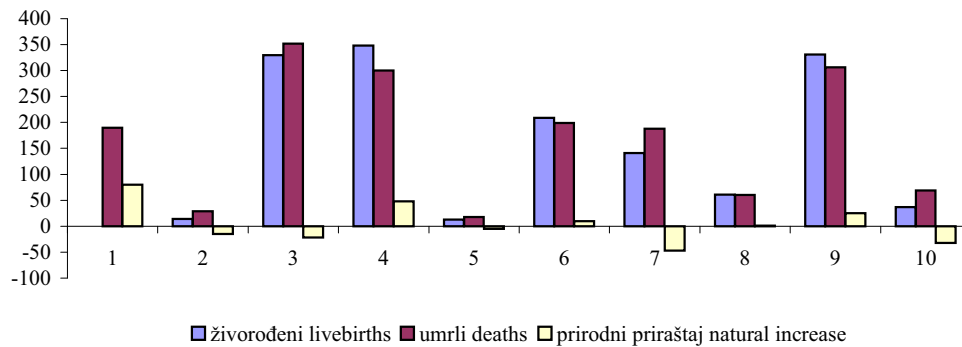
PRIRODNO KRETANJE STANOVNIŠTVA PO MJESTU PREBIVALIŠTA
(za mjesec mart/ožujak 2008. godine - prethodni podaci)
NATURAL DEMOGRAPHIC TRENDS ACCORDING TO PLACE OF RESIDENCE
(in March 2008 - preliminary figures)

	U m r l i <i>D e a t h s</i>			od toga <i>of which</i>		Broj sklopljenih brakova <i>Number of marriages</i>	Broj razvedenih brakova <i>Number of divorce</i>
	ukupno <i>total</i>	po spolu <i>by sex</i>		umrla dojenčad <i>infant deaths</i>	nasilne smrti <i>violent deaths</i>		
		muški <i>male</i>	ženski <i>female</i>				
FEDERACIJA BIH <i>FEDERATION B&H</i>	1.711	892	819	11	45	1.053	46
KANTONI <i>CANTONS</i>							
Unsko-sanski	190	99	91	1	7	139	19
Posavski	29	13	16	-	-	20	2
Tuzlanski	352	193	159	1	13	232	4
Zeničko- dobojski	300	159	141	3	11	210	14
Bosansko- podrinjski	18	7	11	-	-	11	-
Srednjo- bosanski	199	109	90	2	3	119	1
Hercegovačko- neretvanski	188	96	92	-	3	70	4
Zapadno- hercegovački	60	29	31	-	1	21	1
Sarajevo	306	150	156	4	6	213	-
Kanton 10	69	37	32	-	1	18	1

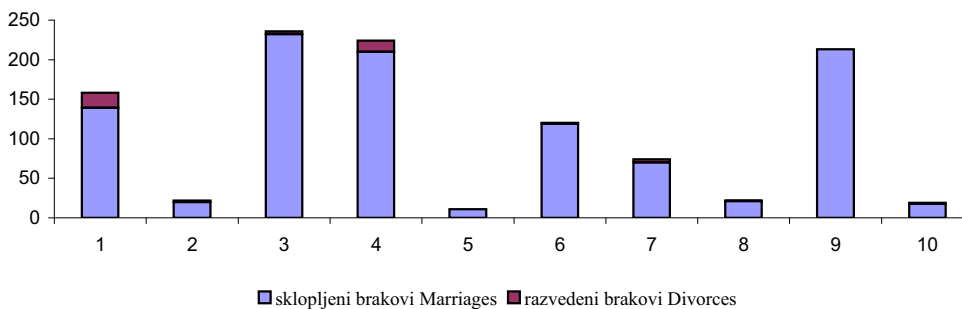
Tabelarni i grafički prikaz vitalnih događaja, mart/ožujak 2008.
Tabular and chart oversight of vital events in March 2008

Kanton <i>Canton</i>	Živorodeni <i>Livebirths</i>	Umrli <i>Deaths</i>	Prirodni priraštaj <i>Natural increase</i>	Umrli dojenčad <i>Infant deaths</i>	Broj sklopljenih brakova <i>Number of marriages</i>	Broj razvedenih brakova <i>Number of divorces</i>	Vitalni indeks <i>Vital index</i>
Ukupno <i>Total</i>	1.754	1.711	43	11	1.053	46	1,03
1. Unsko - sanski	270	190	80	1	139	19	1,42
2. Kanton Posavski	14	29	-15	-	20	2	0,48
3. Tuzlanski	330	352	-22	1	232	4	0,94
4. Zeničko - dobojski	348	300	48	3	210	14	1,16
5. Bosansko - podrinski	13	18	-5	-	11	-	0,72
6. Srednjobosanski	209	199	10	2	119	1	1,05
7. Hercegovačko - neretvanski	141	188	-47	-	70	4	0,75
8. Zapadno - hercegovački	61	60	1	-	21	1	1,02
9. Sarajevo	331	306	25	4	213	-	1,08
10. Kanton 10	37	69	-32	-	18	1	0,54

Živorodeni-umrli-prirodni priraštaj, po kantonima
Livebirths-Deaths-Natural increase, by cantons



Sklopljeni i razvedeni brakovi, po kantonima
Marriages and divorces, by cantons



PRIRODNO KRETANJE STANOVNIŠTVA
NATURAL DEMOGRAPHIC TRENDS

Živorodeni <i>Livebirths</i>	Umrli <i>Deaths</i>	Prirodni priraštaj <i>Natural increase</i>	Umrli dojenčad <i>Infant deaths</i>	Broj sklopljenih brakova <i>Number of marriages</i>	Broj razvedenih brakova <i>Number of divorces</i>	Vitalni indeks <i>Vital index</i>
--	-------------------------------	--	---	---	---	---

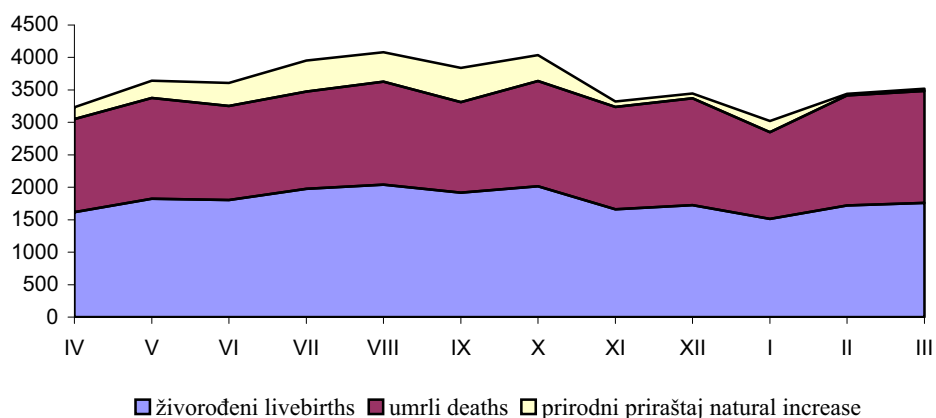
2007.

IV	1616	1436	180	20	1068	65	1,13
V	1822	1553	269	23	957	45	1,17
VI	1805	1449	356	11	1080	43	1,25
VII	1976	1501	475	7	1734	38	1,32
VIII	2041	1589	452	8	2140	56	1,28
IX	1919	1394	525	14	1354	35	1,38
X	2018	1621	397	14	1058	40	1,24
XI	1661	1579	82	13	656	50	1,05
XII	1723	1647	76	4	1.183	43	1,05

2008.

I	1511	1340	171	3	892	34	1,13
II	1720	1696	24	17	989	78	1,01
III	1760	1727	33	11	1061	46	1,02

ŽIVOROĐENI, UMRILI I PRIRODNI PRIRAŠTAJ
LIVEBIRTHS, DEATHS AND NATURAL INCREASE



KOMENTAR

INDUSTRIJA

Industrijska proizvodnja u Federaciji Bosne i Hercegovine u mjesecu aprilu/travnju 2008. godine u odnosu na prosječnu mjesečnu proizvodnju iz 2005. godine veća je za 20,5%, a u odnosu na proizvodnju iz aprila/travnja 2007. godine veća je za 2,5%, dok je u odnosu na mart/ožujak ove godine veća za 6,4%.

Ukupna industrijska proizvodnja u periodu januar/siječanj-april/travanj 2008. godine u odnosu na isti period 2007. godine veća je za 4,3%, u području Rudarstva veća je za 3,5%, u području Prerađivačke industrije veća je za 3,4%, u području Snabdijevanja/opskrbe električnom energijom, plinom i vodom veća je za 7,6%.

Prema glavnim industrijskim grupacijama industrijskih proizvoda u periodu januar/siječanj-april/travanj 2008. godine u odnosu na isti period 2007. godine, proizvodnja bilježi povećanje energije za 8,1%, intermedijarnih proizvoda, osim energije za 4,6%, kapitalnih proizvoda za 17,8%, netrajnih proizvoda za široku potrošnju za 1,1%, dok je zabilježeno smanjenje trajnih proizvoda za široku potrošnju za 15,6%.

POLJOPRIVREDA

Neto težina zaklanih goveda u prvom tromjesečju 2008. godine uvećana je za 15,4%, neto težina zaklanih ovaca umanjena je za 4,8%, i svinja za 11,1%, a kod peradi uvećana je za 9,9%, u odnosu na isti period 2007. godine.

ŠUMARSTVO

Ukupna proizvodnja šumskih sortimenata u periodu I-III 2008. godine u odnosu na isti period 2007. godine veća za 17.000 m³ ili 4,5 %.

Proizvodnja sortimenata od četinarara/četinjača je veća za 3.000 m³ (1,7 %) dok je proizvodnja sortimenata od liščara/listača veća za 14.000 m³ (7,0 %).

Ukupna prodaja šumskih sortimenata u periodu I-III 2008. godine u odnosu na isti period 2007. veća je za 22.000 m³ ili 6,4 %.

Prodaja sortimenata od četinarara/četinjača veća je za 2000 m³ (1,2 %) dok je prodaja sortimenata od liščara/listača veća za 21000 m³ (12,4 %).

COMENTARY

INDUSTRY

Industrial production in the Federation of Bosnia and Herzegovina in April 2008 rose by 20,5% in relation to the average monthly production of 2005, and rose by 2,5% in relation to April 2007 and rose by 6,4% in relation to March 2008.

Total industrial production in period January - April 2008 in relation to same period 2007 rose by 4,3%, industrial production in field of Mining rose by 3,5% Manufacturing industry rose by 3,4%, Electricity, gas and water supply rose by 7,6%.

Viewed according to main industrial grouping in period January - April 2008 in relation to same period January - April 2007, increase in production was posted at energy for 8,1%, capital goods for 17,8%, intermediate goods except energy for 4,6%, non-durable consumer goods for 1,1%, decline was posted at durable consumer goods for 15,6%.

AGRICULTURE

In the first quarter in 2008 the net weight of slaughtered cattle increased by 15,4 %, sheep decreased by 4,8%, pigs decreased by 11,1%, and poultry increased by 9,9%, in relation to the same period of 2007.

FORESTRY

The total production of forestry assortments in period I-III 2008 rose for 17.000 m³ (4,5%) in relation to same period of 2007.

Production of assortments of coniferous rose for 3.000 m³ (1,7%) while the production assortments of broadleaf rose for 14.000 m³ (7,0%).

The total sale of forestry assortments in period I-III 2008 rose for 22.000 m³ (6,4%) in relation to same period of 2007.

Sale of assortments of coniferous rose for 2000 m³ (1,2%) hile sale assortments of broadleaves rose for 21.000 m³ (12,4%).

GRAĐEVINARSTVO

Vrijednost izvršenih građevinskih radova u mjesecu martu/ožujku 2008 godine u odnosu na prosječnu vrijednost prošle godine veća je za 6,2 %, dok je u odnosu na isti mjesec prošle godine veća za 52,1 %.

U mjesecu martu/ožujku 2008 ukupni izvršeni građevinski radovi iznose 168.046.000 KM, a od toga na objekte visokogradnje odnosi se 62,5 % izvršenih radova, a na objekte niskogradnje 37,5 %.

U mjesecu martu/ožujku 2008 na objekte novogradnje odnosi se 71,1 % izvršenih radova, a na rekonstrukcije, popravke i održavanje postojećih građevina 28,9 %.

Izvršeni efektivni sati u mjesecu martu/ožujku 2008 godine iznose 1.786.199, od toga na objektima visokogradnje 53,8 %, a na objektima niskogradnje 46,2 %.

Broj radnika u mjesecu martu/ožujku 2008 godine iznosi 11.599, od toga na objektima visokogradnje 55,5 %, a na objektima niskogradnje 44,5 %.

Vrijednost ugovorenih građevinskih radova u inozemstvu za prva tri mjeseca 2008. godine povećala se za 29,4% u odnosu na isti period 2007. godine. Vrijednost izvršenih građevinskih radova u inozemstvu za prva tri mjeseca 2008. godine povećala se za 77,2 % u odnosu na isti period 2007. godine.

Od ukupne vrijednosti izvršenih radova u inozemstvu u prva tri mjeseca 2008 godine, najveći dio odnosi se na zemlje Afrike i to 69,8 %.

Udio objekata visokogradnje u ukupno izvršenim građevinskim radovima iznosi 47,2 %, a udio objekata niskogradnje iznosi 52,8 %.

PRIJEVOZ , SKLADIŠTENJE I TELEKOMUNIKACIJE

U željezničkom putničkom prijevozu u periodu I-III 2008. godine prevezeno je ukupno 103.000 putnika i ostvareno 7.435.000 putničkih kilometara, što je u odnosu na isti period 2007. godine više za 39,5% putničkih kilometara, a broj prevezenih putnika veći je za 32,1%.

U željezničkom teretnom prijevozu u periodu I-III 2008. godine prevezeno je 2.050.000 tona robe, a ostvareno 239.004.000 tonskih kilometara, što je u odnosu na isti period 2007. godine više za 40,3% prevezene robe i više za 69% tonskih kilometara.

U aerodromskim/zračnim lukama u periodu I-III 2008. godine u odnosu na isti period 2007. godine promet putnika manji je za 2,4%.

Obim PTT usluga kod pismonosnih pošiljki u periodu I-III 2008. godine u odnosu na isti period 2007. godine veći je za 0,3%.

CONSTRUCTION

Total value of completed construction projects in month March 2008 in relation to average value completed construction projects in 2007 rose by 6,2% while in relation to same month of 2007 rose by 52,1%.

In March 2008 the total value completed construction works amount 168.046.000 KM, of which 62,5% related to building, and 37,5% civil engineering works,

In March 2008 71,7% of completed projects related to newly – built buildings 28,9% to reconstruction, meaintenance and repair works of existing buildings.

The realized efective hours in March 2008 was 1.786.199. Share was following: bildings 53,8% and for civil engineering works 46,2%.

The number of workers in March 2008 was 11.599 which of the buildings 55,5% and on the civil engineering works 44,5%

In comparasion with the first three months of 2008, in the first three months of 2007 the value of contracts abroad more by 29,4 %, and the value of construction put in place more by 77,2%.

The most part of completed projects in abroad in the first three months of 2008, refer to countries of Africa 69,8 %.

Viewed according to types of works in completed construction projects, building construction shared 47,2 %, civil engineering shared 52,8 %.

TRANSPORT, STORAGE AND TELECOMMUNICATION

Total number of passengers transported in rail transport in period I – III 2008 was 103.000 passengers and 7.435.000 passengerr – kilometres realised, in relation to same period of 2007 it is rose by 39,5% in passengers kilometres, while the number of passengers transported rose by 32,1%.

In freight eail transport in period I – III 2008 transported 2.050.000 of goods and 239.004.000 metric ton – kilometres realised. Realised transported of goods rose rose by 40,3% and rose by 69,0% in metric ton – kilometres in relation to same period of 2007.

Passengers turnover at airport in period January - March 2008 less for 2,4% in relation to same period of last year.

The volume of the postal services at letters mail in period January – March 2008 rose by 0,3% in relation to same period of 2007.

Fiksni telefonski razgovori u minutama u periodu I-III 2008. godine u odnosu na isti period 2007. godine manji su za 1,7%.

Mobilni telefonski razgovori u minutama u periodu I-III 2008. godine u odnosu na isti period 2007. godine veći su za 23,7%.

Internet-trajanje konekcije u minutama u periodu I-III 2008. godine u odnosu na isti period 2007. godine manje je za 4,9%, a **broj poslatih SMS poruka** veći je za 11,1%.

Number of telephone calls by fixed telephones in period January – March 2008 less for 1,7 in relation to same period of 2007.

Number of telephone calls by mobitel in period January - March 2008 rose by 23,7% in relation same period of last year.

Internet – minutes of connection in period January – March 2008 in relation to same period 2007 less for 4,9%, and number a SMS message rose by 11,1%.

UNUTRAŠNJA/UNUTARNJA TRGOVINA

Trgovina na malo

U toku mjeseca aprila/travnja 2008. godine izvršena je korekcija prethodnih podataka trgovine na malo za period I - III 2008. godine, tako da je došlo do povećanja ukupnog prometa bez PDV-a sa 676.907 hilj./tis. KM na 677.880 hilj./tis. KM. Promet u trgovini na malo sa PDV-om povećan je sa 1.316.097 hilj./tis. KM na 1.317.948 hilj./tis. KM, dok je promet trgovačkih poslovnih subjekata od ostalih djelatnosti povećan sa 145.057 hilj./tis. KM na 145.171 hilj./tis. KM.

Za mjesec mart/ožujak ovim istraživanjem su obuhvaćena 1.763 poslovna subjekata.

Ukupan promet u trgovini na malo sa uključenim PDV-om u martu/ožujku 2008. ostvaren je u vrijednosti od 484.106 hilj./tis. KM, što je za 13,4% više nego u prethodnom mjesecu, odnosno za 20,9% više nego istog mjeseca prethodne godine. U periodu I – III 2008. godine vrijednost ukupnog prometa u trgovini na malo sa uključenim PDV – om iznosi 1.317.948 hilj./tis. KM, što je za 21,1% više nego u istom periodu prethodne godine.

U ukupno ostvarenom prometu u trgovini na malo učešće poslovnih subjekata registriranih u ostalim djelatnostima tj. djelatnostima izvan trgovine na malo iznosi 258.814 hilj./tis. KM. ili 53,5%, a u periodu I – III 2008. godine 696.448 hilj./tis. KM ili 53,5%.

Ukupan promet bez PDV-a u martu/ožujku 2008. iznosi 242.307 hilj./tis. KM, a u periodu I – III 2008. godine 677.880 hilj./tis. KM.

Promet od ostalih djelatnosti bez PDV-a poslovnih subjekata registriranih u trgovini na malo ostvaren u martu/ožujku 2008. godine iznosi 49.277 hilj./tis. KM, a u periodu I – III 2008. godine 145.171 hilj./tis. KM.

Posmatrano prema pretežnoj djelatnosti poslovnog subjekta najveće učešće u prometu od trgovine na malo u martu/ožujku 2008. godine ostvareno je u sljedećim djelatnostima: 52.1 SKD-a (Trgovina na malo u nespecijaliziranim prodavnicama/prodavaonicama) u vrijednosti od 80.637 hilj./tis. KM ili 16,7% od ukupnog prometa u trgovini na malo, zatim 50.500 SKD (Trgovina na malo gorivima i mazivima) u vrijednosti od 59.610 hilj./tis. KM ili 12,3% i 52.4 SKD (Ostala trgovina na malo novom robom u specijaliziranim prodavnicama/prodavaonicama) u vrijednosti od 39.321 hilj./tis. KM ili 8,1%.

HOME TRADE

Retail trade

During April 2008 we corrected preliminary retail trade data in period I - III 2008. Total value (VAT excluded) increased from 676,907 thousand KM to 677,880 thousand KM. Value in retail trade (included VAT) increased from 1,316,097 thousand KM to 1,317,948 thousand KM, while the value of trade in other activities increased from 145,057 thousand KM to 145,171 thousand KM.

This survey covers 1,763 enterprises in March 2008.

Total value of retail trade in March 2008 (VAT including) is 484,106 thousand KM, 13.4% more than in previous month and 20,9% more than in March 2007. In period I - III 2008 realized value was 1,317,948 thousand KM or 21,1% more than in same period in previous year.

The share of enterprises in other activities is 258,814 thousand KM or 53,5% of total retail turnover, and in period I – III 2008. is 696,448 thousand KM or 53,5%.

Total value (VAT excluded) in March 2008 is 242,307 thousand KM, and in period I – III 2008. is 677,880 thousand KM.

Value in other activities (VAT excluded) in March 2008 is 49,277 thousand KM, and in period I – III 2008. is 145,171 thousand KM.

According to prevailing activity of enterprises greatest value of retail trade in March 2008 realized in following activities: Retail sale in non-specialized stores 80,637 thousand KM or 16,7% in total sale, Retail sale of fuels 59,610 thousand KM or 12,3%, and Other retail sale of new goods in specialized stores 39,321 thousand KM or 8,1%.

Posmatrano po trgovačkim strukama najveći promet od trgovine na malo u martu/ožujku 2008. godine ostvaren je po grupama kako slijedi: Nespecijalizovane prodavnice živežnim namirnicama 147.929 hilj./tis. KM ili 30,6% od ukupnog prometa u trgovini na malo, zatim Motorna goriva i maziva 101.369 hilj./tis. KM ili 20,9% i Željezna roba, boje, staklo i ostali građevinski materijal 38.416 hilj./tis. KM ili 7,9%. Učešće svih ostalih grupa u ukupnom prometu od trgovine na malo je 40,6%.

Navedeni podaci odnose se na poslovne subjekte Federacije BiH čije su jedinice u sastavu locirane na teritoriji Federacije BiH.

Poslovni subjekti Federacije BiH čije se jedinice u sastavu nalaze na teritoriji Republike Srpske (44 jedinice), u periodu 1.1. – 31.3. 2008. godine ostvarile su vrijednost prometa u trgovini na malo uključujući PDV od 53.915 hilj./tis. KM.

Prodaja poljoprivrednih proizvoda na pijacama/tržnicama mart/ožujak 2008. godine

Prodaja poljoprivrednih proizvoda na pijacama/tržnicama u martu/ožujku 2008. godine iznosi 3.948.436 KM, što predstavlja smanjenje prodaje za 889.386 KM ili za 18,4 % u odnosu na mart/ožujak prethodne godine.

U martu/ožujku 2008. godine učešće u ukupnoj prodaji poljoprivrednih proizvoda na pijacama/tržnicama posmatrano po grupama proizvoda je sljedeće: "Povrće" (29,4%); "Ostali proizvodi" (21,4%); "Voće" (19,1%); "Mlijeko i mliječni proizvodi" (13,9%); "Perad i jaja" (8,7%); "Žita i proizvodi od žita"(2,7%); "Riba" (2,4%); "Med"(2,3%); "Drvo"(0,1%)“.

Prodaja i otkup poljoprivrednih proizvoda, mart/ožujak 2008. godine

Ukupna vrijednost prodaje poljoprivrednih proizvoda vlastite proizvodnje poljoprivrednih preduzeća/poduzeća i zemljoradničkih zadruga i otkupa poljoprivrednih proizvoda od porodičnih/obiteljskih poljoprivrednih proizvođača u martu/ožujku 2008. godine iznosi 11.889.171 KM što u poređenju sa martom/ožujkom prethodne godine je više za 1 808 968 KM ili za 17,9%.

Ukupna vrijednost prodaje poljoprivrednih proizvoda vlastite proizvodnje poljoprivrednih preduzeća/poduzeća i zemljoradničkih zadruga u martu/ožujku 2008. godine iznosi 4.150.918 KM, što u poređenju sa martom/ožujkom prethodne godine je više za 387.631 KM ili za 10,3%.

Ukupna vrijednost otkupa poljoprivrednih proizvoda od porodičnih/obiteljskih poljoprivrednih proizvođača u martu/ožujku 2008. godine iznosi 7.738.253 KM, što u poređenju sa martom/ožujkom prethodne godine je više za 1.421.337 KM ili za 22,5%.

According to branches the greatest values of retail trade in March 2008 were in following groups: Non-specialized stores of food in value 147,929 thousand KM or 30.6% of total sale, Automotive fuel 101,369 thousand KM or 20.9%, and Basic metal goods, products for construction, glass 38,416 thousand KM or 7.9%. The share of all other groups in total retail sale was 40.6%.

These data related to enterprises and their units located in Federation B&H.

Business entities of Federation B&H with units located in RS (44 units), in period 1.1. – 31.3. 2008. realized value of retail trade (VAT included) in amount of 53,915 thousand KM.

Sale and purchase of agriculture products in March 2008

Value of sale agriculture products at outdoor markets in March 2008 was 3.948.436 KM, it represent decline of sale in amount of 889.386 KM or 18,4% in relation to March of last year.

In March 2008 share in total sale of agriculture products at outdoor markets, grouped to products is as follows: Other products 21,4%, Fruit 19,1%, Vegetable 29,4%, Milk and dairy products 13,9%, Honey 2,3%, Cereals and cereals products 2,7%, Poultry and eggs 8,7%, Fish 2,4%, wood 0,1%.

Sale and purchase of agriculture products in March 2008

The total value of sale agricultural products by own production of agricultural companies and agricultural cooperatives and purchase of agriculture products from individual agriculture producers in March 2008 came to 11.889.171 KM, what in comparasion with March of last year, represent increase for 1.808.968 KM or 17,9%.

The total value of sale agriculture products by companies and agricultural cooperatives in March 2008 amounts to 4.150.918 KM, what in relation to March of last year represent increase for 387.631 KM or 10,3%.

The total value of purchase agriculture products by individual agricultural producers in March 2008 amounts to 7.738.253 KM, what in comparasion with March last year represent increase for 1.421.337 KM or 22,5%.

TURIZAM

U martu/ožujku 2008. godine ostvareno je 22.904 dolazaka turista, što je za 4,0% više u odnosu na mart/ožujak 2007. godine.

Turisti su ostvarili 44.287 noćenja, od toga 39,2% domaći turisti, a 60,8% strani turisti. U martu/ožujku 2008. godine u odnosu na isti mjesec prethodne godine noćenja domaćih turista smanjena su za 0,1%, dok su noćenja stranih turista povećana za 11,0%.

Kapaciteti u martu/ožujku 2008. godine iznose 13.798 ležaja i u odnosu na isti mjesec prethodne godine veći su za 1,5%.

ZAPOSLTENOST I NEZAPOSLENOST

Ukupan broj zaposlenih prema kadrovskoj evidenciji u mjesecu martu/ožujku 2008. godine na području Federacije BiH je 427.747 osoba, što predstavlja povećanje broja zaposlenih za 0,60% u odnosu na mart/ožujak 2007. godine. U poređenju sa godišnjim prosjekom broja zaposlenih u 2007. godini na području Federacije BiH došlo je do povećanja broja zaposlenih za 3,40%.

Krajem marta/ožujka 2008. godine u Federaciji Bosne i Hercegovine na evidencijama službi za zapošljavanje bilo je 357.281 nezaposlena osoba, što predstavlja smanjenje za 7.951 osoba ili 2,18% u odnosu na februar/veljaču 2008. godine.

Kvalifikaciona struktura evidentiranih nezaposlenih u martu/ožujku 2008. godine bila je: VSS 7.826 ili 2,19%, VŠS 4.732 ili 1,32%, SSS 77.238 ili 21,62 %, VKV 2.621 ili 0,73%, KV 123.687 ili 34,63 %, NKV 128.058 ili 35,84 %, PKV 12.078 ili 3,38% i NSS 1.041 ili 0,29%.

Učešće stručnih osoba u ukupnom broju registriranih nezaposlenih je 216.104 ili 60,49% a nestručnih 141.177 ili 39,51%.

Krajem marta/ožujka 2008. godine poslovni subjekti iskazali su potrebe za 1.854 radnika, tako da na jednu prijavu potreba za radnicima u mjesecu martu/ožujku 2008. dolazi 193 radnika koji traže zaposlenje.

PLAĆA

Prosječna mjesečna isplaćena neto plaća po zaposlenom za mart/ožujak 2008. godine u Federaciji Bosne i Hercegovine iznosi 723,66 KM.

U toku mjeseca marta/ožujka 2008. godine došlo je do povećanja prosječne mjesečne isplaćene neto-plaće za 1,47%.

U periodu I – III 2008. godine prosječna mjesečna isplaćena neto plaća iznosi 715,58 KM. U odnosu na isti period prethodne

TOURISM

In March 2008 was realized 22.904 tourist arrivals, what is for 4,0% more in relation to same month of last year.

Tourist was realized 44.287 nights of which domestic tourists was realized 39,2%, and foreign tourists 60,8%. In March 2008 domestic tourist nights less for 0,19%, and foreign tourist nights rose by 11,0% in relation to same month of last year.

Capacities in tourism in March 2008 come to 13.798 beds in relation to same month rose by 1,5%.

EMPLOYMENT AND UNEMPLOYMENT

The total number of employed persons in March 2008. in the area of the Federation B&H came to 427,747. In relation to the previous month it rose by 0.60 %. In comparison with the annual average number of employed persons in 2007. year in the area of the Federation B&H, it rose by 3.40%.

According to Unemployment Service data there were 357,281 registered unemployed persons at the end of March 2008. in the Federation B&H. In relation to the previous month it fell by 7,951 persons or by 2.18%.

Breakdown of jobseekers by level of qualification is as follows: university-level specialist's training 7,826 or 2.19%; advanced specialist's training 4,732 or 1.32%; intermediate specialist's training 77,238 or 21.62%; highly skilled workers 2,621 or 0.73%; skilled workers 123,687 or 34.63%; unqualified workers 128,058 or 35.84%; semi - skilled workers 12,078 or 3.38% and low skilled workers 1,041 or 0.29%.

Jobseekers are classified by skill level: 216,104 or 60.49% are referred to as expert persons and 141,177 or 39.51% referred to as unskilled persons.

At the end of March 2008. organizations and employers stated needs for 1,854 workers, so that one job offering is available for every 193 workers seeking a job.

WAGE

The average net wage in March 2008. in the Federation B&H came to 723.66 KM.

In the course of March 2008. the average net wage increased by 1.47 %.

In the period between I – III 2008. the average net wage came to 715.58 KM. In comparison to the same period of

godine došlo je do porasta prosječne mjesečne isplaćene neto-plaće za 12,56%.

Prosječna mjesečna isplaćena bruto plaća po zaposlenom za mart/ožujak 2008. godine u Federaciji Bosne i Hercegovine iznosi 1.064,21 KM.

PENZIJE/MIROVINE

U Federaciji BiH za mjesec mart/ožujak 2008. godine penzije/mirovine su isplaćene za 330.602 penzionera/umirovljenika.

Visina isplaćenih penzija/mirovina za mjesec mart/ožujak 2008. godine je sljedeća:

Prosječna isplaćena penzija/mirovina iznosi	332,40 KM
Najniža isplaćena penzija/mirovina iznosi	281,99 KM
Zajamčena penzija/mirovina iznosi	375,98 KM
Najviša isplaćena penzija/mirovina	1.393,48 KM

Podaci o penzijama/mirovinama preuzeti su od Federalnog zavoda MIO-PIO.

CIJENE

Indeksi potrošačkih cijena

Ukupan indeks potrošačkih cijena u Federaciji Bosne i Hercegovine, u aprilu 2008. godine niži je za 0,26% u odnosu na prethodni mjesec.

Posmatrano po odjeljcima COICOP klasifikacije (Classification of Individual Consumption by Purpose), rast cijena registriran je u odjeljku prevoz za 0,97% , u odjeljku hrana i bezalkoholna pića za 0,78%, odjeljku namještaj, kućanski uređaji i redovno održavanje kuće za 0,32%, u odjeljku ostala dobra i usluge za 0,17%, u odjeljku restorani i hoteli za 0,10%, u odjeljku rekreacija i kultura za 0,08% i u odjeljku alkoholna pića i duhan za 0,06%.

U odjeljku stanovanje, voda, električna energija gas i drugi energenti cijene su niže za 6,25% (primjena nižih sezonskih tarifnih stavova), u odjeljku odjeća i obuća za 0,71% i u odjeljku zdravstvo za 0,28%.

U odjeljcima komunikacije i obrazovanje cijene se nisu mijenjale u ovom mjesecu.

Ukupan indeks potrošačkih cijena je viši 7,56% u odnosu na isti mjesec prethodne godine, a u odnosu na decembar 2007. godine za 2,35%.

Za posljednjih dvanaest u odnosu na prethodnih dvanaest mjeseci ukupan indeks potrošačkih cijena je viši za 3,82%.

the last year it increased by 12,56 %.

The average gross wage in March 2008. in the Federation B&H came to 1.064.21 KM.

PENSION

Payment pensions in March 2008. in Federation B&H were for 330,602 pensioners.

The level of payment pension in March 2008. was as follows:

<i>Average payment pension</i>	<i>332,40 KM</i>
<i>The lowest payment pension</i>	<i>281,99 KM</i>
<i>Guarantee amount of pension</i>	<i>375,98 KM</i>
<i>The highest payment pension</i>	<i>1,393.48 KM</i>

Data picked up from Federal pension fund.

PRICES

The consumer price index

The consumer price index in April 2008 less by 0,26% in relation to the previous month.

Viewed by divisions COICOP clasification, the price index rose by 0,97% in Transport division, by 0,78% in Food and non-alcoholic beverages division, by 0,32%, by 0,17% in Miscellaneous goods and services division, by 0,10% in Restaurants and hotels division, by 0,0,08% in Recreation and culture division and by 0,06% in Alcoholic beverages and tobacco division.

In housing water, electricity, gas and other fuels division index is less by 6,25% (summer tarife), Clothing and footwear division by 0,71 and Health division by 0,28%.

In Communication and Education division index is not changed in this month.

The consumer price index in April 2008 rose by 7,56% in relation to the same month of previous yea and relation to the december 2007. year by 2,35%.

In the last twelve months , the consumer price index rose by 3,82% in relation previous twelve months.

Indeksi cijena proizvođača industrijskih proizvoda

Ukupan indeks cijena proizvođača industrijskih proizvoda u aprilu/travnju 2008.godine niži je za 3,8 % u odnosu na prethodni mjesec.

Posmatrano prema glavnim industrijskim grupacijama indeks cijena intermedijarnih proizvoda osim energije viši je za 1,7%, te netrajnih proizvoda za široku potrošnju za 0,6%. Pad indeksa cijena je registriran kod energije za 14,6% (primjena nižih sezonskih tarifnih stavova), te kod trajnih proizvoda za široku potrošnju za 0,3%.

U ostalim grupacijama indeksi cijena se nisu mijenjali u ovom mjesecu.

Posmatrano prema područjima KD-a, indeks cijena je viši u području prerađivačke industrije za 1,0%. Pad indeksa cijena je registriran kod snabdijevanja/opskrbe električnom energijom, gasom/plinom i vodom za 19,2%, a u području rudarstva za 0,1%.

Posmatrano po odjeljcima, rast indeksa cijena je registrovan kod proizvodnje metala za 5,9%, proizvodnje kemikalija i kemijskih proizvoda za 4,0%, proizvodnje proizvoda od metala, osim mašina/strojeva i opreme za 2,9%, vađenja ostalih ruda i kamena za 1,9%, proizvodnje proizvoda od gume i plastike za 1,5%, proizvodnje koksa, naftnih derivata i nuklearnog goriva za 0,7%, proizvodnje celuloze, papira i proizvoda od papira za 0,6%, proizvodnje hrane i pića za 0,3%, prerade drveta/drva i proizvodnje proizvoda od drveta/drva osim namještaja i proizvodnje ostalih nemetalnih mineralnih proizvoda za 0,1%.

Pad indeksa cijena je registriran kod snabdijevanja/opskrbe električnom energijom, gasom/plinom, parom i toplom vodom za 20,2%, vađenja ugljena i treseta za 0,6%, proizvodnje električnih mašina/strojeva i aparata i proizvodnje namještaja za 0,4%.

U ostalim odjeljcima indeksi cijena se nisu mijenjali u ovom mjesecu.

Ukupan indeks cijena proizvođača industrijskih proizvoda u aprilu/travnju 2008.godine viši je za 3,3% u odnosu na prosječan indeks iz 2007. godine, za 0,4% u odnosu na decembar 2007.godine, a u odnosu na isti mjesec prethodne godine za 6,3%.

Za četiri mjeseca ove u odnosu na isti period prethodne godine indeks cijena proizvođača industrijskih proizvoda je viši za 5,6%.

Producers' prices indices of industrial products

The producers' prices indices of industrial products in April 2008 less for 3,8% in relation to previous month.

Viewed according to main industrial groupings price index in energy less for 14,6%, intermediate goods except energy rose by 1,7%, non-durable consumer goods rose by 0,6%, durable consumer goods less for 0,3%.

In groupings unclassified price index are unchanged.

Viewed by sections and divisions of SCE-a in the area of manufacturing rose by 1,0% and electricity, gas and water supply price index less for 19,2% and mining less for 0,1%.

Increase at price index was registered at: manufacture of basic metals for 5,9%, manufacture of chemicals and chemical products for 4,0%, manufacture of metal products except machine and equipment for 2,9%, other mining and quarrying for 1,9%, manufacture of rubber and plastic products for 1,5%, manufacture of coke, refined, petroleum products and nuclear fuel for 0,7%, , manufacture of pulp paper and paper products for 0,6%, manufacture of food and beverages for 0,3%, processing of wood and manufacture of wood products except furniture and manufacture of other non-metallic mineral products for 0,1%.

Decline at price index was registred at: manufacture of electricity, gas, steam and hot water supply for 20,2%, mining of coal and peat for 0,6%, manufacture of electrical machinery and apparatus and manufacture of furniture for 0,4%.

In other divisions price index in this month are unchanged.

The producers' prices indices of industrial products in April 2008 rose by 3,3% in relation to average index in 2007. In relation to December 2007 rose by 0,4% and in relation to same month of last year rose by 6,3%.

In period January – April 2008 in relation to same period 2007 index of producers prices of industrial products rose by 5,6%.

METODOLOŠKA OBJAŠNJENJA

NOTES ON METHODOLOGY

INDUSTRIJA

INDUSTRY

Pokazatelji o industrijskoj proizvodnji rezultat su Mjesečnog istraživanja industrije IND-1 koje provodi Federalni zavod za statistiku na temelju Zakona o statističkim istraživanjima u FBiH „Sl. novine Federacije BiH“ br. 63/03. Za prikupljanje podataka na obrascu IND-1 koriste se statistički standardi za Mjesečno istraživanje o industrijskoj proizvodnji (metodološke osnove za popunjavanje izvještaja objavljene u „Sl. novinama FBiH“ br.25/99 i Nomenklatura industrijskih proizvoda za BiH -NIP BiH 2005. objavljena u „Službenom glasniku BiH“ br. 19/06) Hijerarhijski nivoi proizvoda iz Nomenklature proizvoda sadrže nivoe KD (nivo razreda) usklađene sa EU klasifikacijom NACE Rev. 1.1. Koncepti i definicije koji se koriste za istraživanje IND-1 također su usklađeni s konceptima i definicijama iz Uredbe o kratkoročnim statistikama EU-e (STS R., EU Direktiva No.1165/98 Propis EU No. 696/93).

Data presented in this chapter represent the results of the statistical survey entitled Monthly Survey on Industrial Production IND – 1 that the Federal Office of Statistics carried out on the bases of Law on Statistical Survey in FBiH (Sl. novine FBiH No. 63/03). Statistical standards for the Monthly Survey on Industrial Production (IND-1) published in Službene novine FBiH No. 25/99 are used for data collection purposes. They include Nomenclature of Industrial Products NIP BiH 2005 published in Službeni glasnik BiH No. 19/06. The hierarchical level of Nomenclature of Industrial Products comprises CA levels which are harmonised with the EU classifications NACE Rev. 1.1. Concepts and definitions used for IND –1 survey data collection are harmonised with concepts and definitions from the EU Stat – Term Statistics Regulation (STS R., EU Direktiva No 1165/98 Propis EU No 696/93).

Mjesečnim izvještajem industrije obuhvaćene su sve pravne osobe koje zapošljavaju deset i više radnika (preduzeća/poduzeća i lokalne jedinice), razvrstane u Registru poslovnih subjekata u području C (Rudarstvo), D (Prerađivačka industrija) i E (Snabdijevanje/opskrba električnom energijom, plinom i vodom) po klasifikaciji djelatnosti BiH KD („Službeni glasnik BiH“ br. 84/06). Jedinice posmatranja su i pravne osobe koje nisu registrirane u područje C, D i E, a koje u svom sastavu imaju pogone - lokalne jedinice koje se bave industrijskom proizvodnjom.

Reporting units for the IND – 1 are legal entities classified in the Register of Business Entities under CA (Law on Classification on Economic Activity, Službeni glasnik BiH No. 84/06), section C - Mining, D – Manufacturing industry and E – Electricity, gas and water supply, with ten or more persons employed (enterprise and local units) as well as legal entities which are not classified in the mentioned industrial sections – local kind of activity.

Mjesečnim izvještajem industrije prikupljaju se podaci o ukupnom obimu/obujmu mjesečne proizvodnje, količinama utrošenim za dalju proizvodnju, zalihama, prodaji (količinski i vrijednosno) i broju zaposlenih.

Monthly report includes data on volume of industrial production, number of persons employed, consumption of raw materials and other materials, stocks and sale.

Indeksi industrijske proizvodnje izračunavaju se po Laspeyresovoj formuli. Osnov/temelj za izračunavanje indeksa su podaci o naturalnom izrazu prema nomenklaturi industrijskih proizvoda i pondera za te proizvode koji predstavljaju dodanu vrijednost za jediničnu proizvodnju.

Industrial production volume indices are calculated according to the Laspeyres formula. Data on total production in quantities, defined in accordance with Nomenclature of Industrial Products and weights for these products, which represent the value added for production unit are the base for index calculation.

POLJOPRIVREDA

AGRICULTURE

Tromjesečnim izvještajem o klanju stoke i peradi (PO-52 i PO-52a) prikupljaju se podaci o broju grla zaklane stoke i peradi po vrstama i kategorijama, bruto težina (žive stoke i peradi), neto težina (zaklane stoke i peradi) i podaci o randmanima.

Data on slaughtered livestock and poultry by type and categories, gross-weights (livestock and poultry), net-weight (slaughtered livestock and poultry) and output are collected on the basis of quarterly reports PO-52 and PO-52a.

Izvještajne jedinice su : klaonice, kantonalni i nadležni općinski organi uprave.

The reporting units are legal entities and their parts of legal entities classified in activities: production,

Jedinice posmatranja su pravne osobe i dijelovi pravnih osoba , razvrstane u djelatnost : proizvodnja , prerada i

konzerviranje mesa prema KD (Područje A Poljoprivreda, lov i šumarstvo, razred 01.21-01.24 i 01.30, zatim područje D Prerađivačka industrija , razred 15.11 i 15.12.) i obrtnici. Jedinice posmatranja su i pravne osobe koje imaju u svom sastavu lokalne jedinice koje se bave proizvodnjom , preradom i konzerviranjem mesa.

Za popunjavanje izvještaja koristi se poslovna evidencija pravnih osoba i dijelova pravnih osoba , a za obrtnike evidencija nadležnog općinskog organa. Izvještajne jedinice izkazuju podatke za svu zaklanu stoku i perad , bez obzira na to gdje je kupljena. Bruto težina predstavlja težinu stoke i peradi prije klanja. Neto težina je težina očišćenog trupa , zaklane stoke i peradi bez kože, krvi , glave (osim kod odojaka i peradi), utrobe , prednjih nogu do koljena i stražnjih nogu do skočnog zgloba. Randman zaklane stoke i peradi predstavlja postotni odnos težine zaklane stoke i peradi (neto težine) i težine žive stoke i peradi (bruto težine), a iskazuje se u postocima s jednom decimalom.

Pokazatelji ovog istraživanja koriste se za sagledavanje strukture poljoprivrede , za izračunavanje bruto domaće proizvodnje (prirasti GIP) , za izračunavanje fizičkog obujma indeksa poljoprivredne proizvodnje.

processing and meath packing according to CEA into section A (Agriculture, hunting and forestry) group 01.21-01.24 and 01.30; section D (Manufacturing industry) group 15.11 and 15.12; crafts as well as other legal entities engaged in manufacturing, processing and tinning meat.

Records from legal entities, parts of legal entities and competent local self-government bodies are used for data collection. The number of slaughtered livestock and poultry includes all slaughtered heads whether bought. Gross-weight of livestock is the weight of live animal immediate before slaughtered. Net-weight of livestock is the weight of dressed carcass of slaughtered animals without skin and blood, eviscerated and beheaded (not including piglets and poultry), and after removal of fore ends and hind legs with knuckle. Output of slaughtered livestock and poultry is a ratio of net-weight to gross-weight in percent.

These indicators are used to recognized structure of agriculture, for calculated gross domestic production (increase GIP) and agriculture production volume indices.

ŠUMARSTVO

Podaci o proizvodnji šumskih sortimenata u državnim šumama rezultat su Mjesečnog istraživanja šumarstva ŠUM-22 koje provodi Federalni zavod za statistiku na temelju Zakona o statističkim istraživanjima u FBiH "Sl. Novine FBiH», br. 63/03".

Mjesečnim izvještajem šumarstva obuhvaćene su sve pravne osobe razvrstane u Registru poslovnih subjekata u području A - Poljoprivreda, lov I šumarstvo, odjeljak 02 – Šumarstvo, sječa drveta i usluge povezane s njima, a koje se bave stalnom proizvodnjom šumskih sortimenata u državnim šumama.

Mjesečnim istraživanjem šumarstva prikupljaju se podaci o proizvodnji, prodaji i zalihama šumskih sortimenata u državnim šumama, broj zaposlenih radnika i ukupno posječena bruto drvena masa od koje su proizvedeni šumski sortimenti (kumulativno na kraju godine).

Trupci (lišćara/listača i četinar/četinjača) su dijelovi debla koji su namijenjeni daljem prerađivanju piljenjem, ponekad rezanjem ili ljuštenjem jer imaju povoljna fizička i kemijska svojstva te su namijenjena za industrijsku preradu. To su trupci za rezanje te trupci za furnir i ljuštenje.

Jamsko drvo (lišćara/listača i četinar/četinjača) namijenjeno je za razne tehničke svrhe jer ima vrlo povoljna fizička i kemijska svojstva. To je drvo koje se

FORESTRY

Data on production of forestry assortment are collected on the basis of monthly reports on exploitation of forests (ŠUM – 22) that the Federal Office of Statistics have collected from reporting units on the basis of Law on Statistical Survey in FB&H (Službene novine FBiH, No. 63/03).

Reporting units for which reports ŠUM – 22 are submitted are legal entities, classified in the Register of Business Entities under section A – Agriculture, hunting and forestry and division 02 – Forestry, logging and related service activities according to the SCA.

Monthly reports collect data on production, sale and stores of forestry assortments in the public forests, number of employed persons and gross felled timber.

Logs (of broad-leaved trees and conifers) are parts of timber intended for further processing by sawing, sometimes by cutting and peeling, as they have good physical and chemical characteristics, so they are intended to be industrially processed. It includes logs for cutting and logs for veneer and peeling.

Mining timber (of broad-leaved trees and conifers), having very good physical and chemical characteristics, is intended for various technical

upotrebljava za izgradnju i održavanje jamskih rovova i okna, dakle za gradnju u zemlji i pod zemljom. Ostalo dugo drvo (lišćara/listača i četinara/četinjača) obuhvaća sve vrste drva pogodne za mehaničku preradu, stupove za elektrovodove i TT vodove te ostalo oblo drvo.

Prostorno drvo (lišćara/listača i četinara/četinjača) obuhvaća drvo za drvene ploče (pogodno za mehaničku preradu), a celulozno i taninsko drvo, zbog svog povoljnog kemijskog svojstva, pogodno je za kemijsku preradu. Taninsko drvo je sirovina iz koje se preradom dobivaju taninski ekstrakti.

Ogrijevno drvo je namijenjeno neposredno za ogrijev ili za proizvodnju drvenog uglja.

Ostalo grubo obrađeno drvo obuhvaća sitno tehničko drvo, pogodno za izradu drvenih motki i kolja, raznih letvi i stupova za ogradu, ručica za alat i sl.

GRAĐEVINARSTVO

Podaci građevinske statistike prikupljeni su mjesečnim izvještajima koje ispunjavaju pravne osobe sa 10 i više zaposlenih (260 izvještajnih jedinica) koje izvode građevinske radove opisane u području F – Građevinarstvo. Izvor podataka o djelatnosti preduzeća ili njihovih dijelova je Registar poslovnih subjekata.

Mjesečnim izvještajima GRAĐ-21/M prikupljaju se podaci o broju radnika i satima rada na gradilištima, te o vrijednosti narudžaba prema vrstama građevina i podaci o vrijednosti izvršenih radova i broju završenih stanova i stanova u izgradnji.

U **sate rada** računaju se sati rada onih radnika (osim rukovodioca gradilišta) koji su neposredno sudjelovali na bilo kojoj fazi izvođenja građevinskih radova, tj. odrađeni redovni sati rada, odrađeni sati u prekovremenom radu, noćnom radu, radu u nedjelju i na državne praznike. Navedeni stvarno odrađeni sati rada obuhvaćaju se bez obzira na to jesu li plaćeni ili iz bilo kojeg razloga nisu plaćeni i neće biti ni plaćeni. Ne obuhvaćaju se plaćeni sati koji nisu ostvareni na gradilištima iz bilo kojeg razloga (godišnji odmor, bolovanje, nedostatak posla ili materijala).

Pod primljenim **narudžbama** podrazumijeva se ukupna vrijednost ugovora sklopljenih u izvještajnom mjesecu i prije s naručiocima radova. Smatra se da je narudžba nastala na dan kada je potpisan ugovor između naručitelja i izvođača radova.

purposes. It is used for building and maintaining pits and shafts, for constructing under ground and on the surface.

Other long timber (of broad-leaved trees and conifers) includes all kinds of wood suitable for mechanical processing, transmission-line and telephone-line pylons as well as other oval timber.

Stack wood (of broad-leaved trees and conifers) includes wood for boards (suitable for mechanical processing). Wood - pulp and tannin wood are, for their good chemical characteristics, suitable for chemical processing. Tannin wood is a material that, when processed, gives tannin extracts.

Fuel-wood is either used directly as fuel or for production of charcoal.

Other coarsely processed timber comprises small technical wood suitable for production of wooden props, poles, various laths and pillars for fences, handles for various tools and similar.

CONSTRUCTION

Construction activity is monitored with the statistical survey Monthly Report on Construction Activity in the Country (GRAD21/M) with 10 and more persons in paid employment (260 reporting units) engaged in construction works described in the Standard Classification of Economic Activities, section F-construction. Data source on the business activities and parts of business activities is a Register of business entities.

A monthly report GRAD-21/M collects data on the number of workers and hours worked on construction fields, together with the value of orders by type of construction, value of construction projects put in place and number of completed dwellings and dwellings in construction.

Actually work hours are those worked by the workers (except head of construction field) who directly participated in any stage of construction works, i.e. actually worked usual hours, actual hours worked overtime, in night shifts, on Sundays and holidays. Mentioned hours actually worked are included irrespective of whether paid, not paid or not to be paid from any reason. Not included are hours paid but not worked on construction fields from whatever reason (vacation, sick leave, lack of work or material).

Orders taken include total value of contracts made in the reference month with ordering parties. An order is considered to be made on the contract is signed between the ordering party and contractor.

U naruđbe se također uključuje izgradnja za vlastite potrebe, tj. potrebe pravnih osoba koje izvode građevinske radove, kao i drugi slučajevi kada ne postoji pismeni ugovor s naručiteljem radova.

Orders also include own account construction, i.e. for the needs of legal entity who is a contractor, as well as in other cases when there is no contract in writing with the ordering party.

Kod izgradnje za vlastite potrebe smatra se da je naruđba nastala na dan kada su započeli radovi na gradilištu, a uključuje se predviđena vrijednost radova. Da ne bi došlo do višestrukog prikazivanja vrijednosti naruđbaba radi podugovaranja radova, obuhvaća se vrijednost ugovorenih radova koje pravna osoba namjerava ostvariti sa vlastitim radnicima, odnosno sa radnicima koji će se neposredno angažirati za izvršenje ugovora.

In own account construction order is considered to be made on the day of starting works on the construction field, and the presumed value of work is included. In order not to express more than once the value of orders when presenting them in order to make sub-contracts, the value included is the one of the agreed upon works which the legal entity is to effectuate with own workers, or workers to be hired only for that particular work.

Vrijednost **izvršenih radova** obuhvaća: vrijednost rada, građevinskog materijala, gotovih proizvoda za ugradnju, goriva, energije i druge troškove koji ulaze u obračunske situacije za naručitelje radova, **osim vrijednosti radova podizvođača i poreza na dodanu vrijednost.**

Value of construction projects put in place includes the value of work, building material, complete units and structures, propulsion material and other expenses which make part of the accounting report for a client excluding value of work of sub-contractors and value added tax.

Ovakav način praćenja izvršenih radova preporučuje Europski statistički ured da bi se izbjeglo višestruko prikazivanje vrijednosti radova zbog podugovaranja radova. Svi vrijednosni podaci o radovima u zemlji prikazani su u tekućim cijenama.

Such way of monitoring of construction put in place is recommended by the European Statistical Office in order to avoid double counting of the work value due to sub-contracting. All data on the value of construction in the country are expressed in current prices.

Podaci o **broju i površini završenih stanova**, te podaci o broju nezavršenih stanova prikupljaju se od glavnih izvođača radova koji imaju direktan ugovor s investitorom (ili grade za vlastite potrebe, tržište i sl.).

The data on the number and surface area of completed dwellings and the number of unfinished dwellings are collected from the main contractors who have a direct contract with investors (or build for own account, sale or similar).

Pod brojem (završenih ili nezavršenih) stanova podrazumijevaju se samo novi stanovi, dakle stanovi u potpuno novim zgradama koje su podignute na gradilištima na kojima prije nije bilo nikakve građevine ili je postojala građevina, ali je prethodno srušena tj. uklonjena. U prikazane nove stanove uključuju se i dograđeni ili nadograđeni stanovi na postojećim građevinama.

Under number of (completed or unfinished) dwellings only newly built dwellings are meant in new buildings built on the building sites where there wasn't any construction before or which had previously been destructed and removed. Presented newly built dwellings include also extended or additional dwellings on existing buildings, if built as new housing units.

Od 2000-te godine Mjesečni izvještaj građevinarstva o radovima u zemlji (upitnik GRAĐ-21M) usklađen je sadržajno i metodološki s preporukama Europskog statističkog ureda o kratkoročnim pokazateljima građevinske djelatnosti i međunarodnom Klasifikacijom vrsta građevinskih objekata-KVGO, a promijenjen je i obuhvat izvještajnih jedinica i periodičnost prikupljanja nekih podataka. Iz tog razloga neki podaci nisu uporedivi s podacima o vrijednosti radova prije 2000. godine.

Since 2000, monthly and quarterly reports on construction works in the country (GRAĐ-21/M) were by methodology and content harmonized with the recommendations of the European Statistical Office on short-term indicators in construction activity and international Classification of types of constructions-CTC, coverage of reporting units and periodicity of some data collection were changed. Therefore, the data aren't comparable with data on value of construction works before 2000.

PRIJEVOZ I VEZE

TRANSPORT AND COMMUNICATIONS

Izvori i metode prikupljanja podataka

Source and methods of data collection

Podaci o aerodromskim uslugama dobiveni su iz istraživanja Mjesečni izvještaj aerodromskih usluga (obrazac SV/M-21).

Data on transport at airports are collected by using the reporting method through the Monthly Report on Transport in Airports (SV/M-21).

Podaci o poštanskim i telekomunikacijskim uslugama dobiveni su iz istraživanja: Mjesečni izvještaj poštanskog saobraćaja (obrazac SPT/M-11) i Mjesečni izvještaj o telekomunikacijama (obrazac STK/M-11). U telekomunikacijskim uslugama jedinica **impuls** promjenjena je, te se od 1.11.2005. godine vrijeme trajanja razgovora u fiksnoj telefoniji izražava u **minutama**.

Data on postal and telecommunication services are collected by using the reporting method through the Monthly Report on Postal Traffic (SPT/M-11) and Monthly Report on Telecommunication Services (STK/M-11). Since 01.11.2005. unit of measure-impulse changed in minutes.

Jedinice posmatranja

Reporting units

Jedinice posmatranja koje pružaju aerodromske usluge su poslovni subjekti registrirani prema KD u području I, u razredu 63.23 (Ostale prateće djelatnosti u zračnom saobraćaju).

Reporting units in transport at airports are business entities that are registered in the Section I of SCA in the group 63.23

Jedinice posmatranja u poštanskom saobraćaju i telekomunikacijama su poslovni subjekti registrirani prema KD u području I, u skupini 64.1 (Poštanske i kurirske usluge) odnosno razredu 60.20 (Telekomunikacije).

Reporting units in postal and telecommunication services relate to the activities of legal entities providing postal and courier services (group 64.1) and telecommunication services (group 60.20).

Definicije

Definitions

Pod pojmom prijevoz podrazumijeva se kretanje putnika ili tereta od jednog mjesta (mjesto ukrcanja/utovara) do drugog mjesta (mjesto iskrcanja/istovara) i predstavlja rad saobraćajnih/prometnih preduzeća/poduzeća.

Considered as transport is movement of passenger or cargo from one place (loading place) to another place (unloading place) and representing the operation of transport enterprises.

Prijevoz putnika obuhvaća prevezene putnike u unutrašnjem i međunarodnom prometu.

If considered in terms of country borders, transport of passengers is divided into domestic and international one.

Unutrašnji prijevoz obuhvaća prijevoz putnika obavljen između mjesta ukrcanja i mjesta iskrcanja unutar granica naše zemlje.

Domestic transport is conveying of passengers between the place of embarkment and the place of disembarkment within the borders of the country.

Međunarodni prijevoz obuhvaća prijevoz putnika između mjesta ukrcanja u našoj zemlji i mjesta iskrcanja u inozemstvu i obrnuto.

International transport is conveying of passengers between the place of embarkment in our country and the place of disembarkment abroad, or the other way round.

Putnički kilometar je jedinica mjere koja predstavlja prijevoz jednog putnika na udaljenosti od jednog kilometra.

Passenger kilometre is a unit of measure representing transport of one person over a distance of one kilometre.

Prijevoz robe obuhvaća prijevoz robe u unutrašnjem i međunarodnom prijevozu.

Transport of goods include domestic and international transport.

Unutrašnji prijevoz obuhvaća prijevoz robe obavljen između utovarnih i istovarnih mjesta unutar granica naše zemlje.

Domestic transport implies transport of goods between places of loading and unloading within the borders of the country.

Međunarodni prijevoz obuhvaća prijevoz robe između mjesta utovara u našoj zemlji i mjesta istovara u inozemstvu i obrnuto.

International transport is conveying of goods between the place of embarkment in our country and the place of disembarkment abroad, or the other way round.

Tonski kilometar je jedinica mjere koja predstavlja prijevoz jedne tone robe na udaljenosti od jednog kilometra.

Tonne kilometre is a unit of measure representing transport of one tonne over a distance of one kilometre.

Pismonosne i paketne pošiljke obuhvaćaju broj pismonosnih pošiljaka prispjelih u unutrašnjem prometu i prispjelih i otpremljenih u međunarodnom prometu.

Letter and parcel postal services include the number of letters arrived in domestic traffic, as well as those arrived and sent in international traffic.

UNUTRAŠNJA/UNUTARNJA TRGOVINA

HOME TRADE

DISTRIBUTIVNA TRGOVINA

DISTRIBUTIVE TRADE

Izvori i metode prikupljanja podataka

Source and methods of data collection

Podaci o broju prodavnica/servisa, broju zaposlenih, ostvarenom prometu, zalihama dobiveni su iz istraživanja Tromjesečni izvještaj distributivne trgovine za pravne osobe – preduzeća / trgovačka društva (obrazac TRG – 2). Istraživanje se provodi na temelju Zakona o statistici u Federaciji BiH ("Sl. Novine FBiH br. 63/03"). Podaci o prometu iskazuju se kao apsolutni brojevi i nominalni indeksi.

Data on number of stores/services, number of persons employed, realised turnover, stocks in the activities of distributive trade are collected from the Quarterly Report on Distributive Trade (TRG – 2 questionnaire). This survey is conducted on the bases of Law on Statistical Survey in the Federation of BiH ("Official Gazette FBiH No. 63/03"). Data on turnover are presenting in the form of absolute figures and nominal indices.

Jedinice posmatranja

Reporting units

Jedinice posmatranja su pravne osobe – preduzeća / trgovačka društva koje su prema pretežnoj djelatnosti **registrirane u području G** Klasifikacije djelatnosti (KD).

*The reporting units are legal enterprises / trade companies which have been **classified into section G** of the Classification of Economic Activities (CEA) according to prevailing activity, as well as those **classified in other activities** (industry, construction, hotels and restaurants etc.) but engaged in the trade activities from section G of the CEA.*

Također, obuhvaćene su izabrane pravne osobe koje su prema pretežnoj djelatnosti **registrirane u nekoj od ostalih djelatnosti** (industrija, građevinarstvo, ugostiteljstvo itd.) prema KD.

Obrtnici nisu obuhvaćeni ovim istraživanjem.

The tradesmen are excluded.

Definicije

Definitions

Distributivna trgovina sastoji se od svih oblika trgovačkih aktivnosti, od nabavke robe od proizvođača do isporuke robe krajnjem potrošaču. Obuhvaća: trgovinu na veliko za svoj račun, posredovanje u trgovini na veliko, trgovinu na malo i popravke motornih vozila i motocikla te predmeta za ličnu upotrebu i domaćinstvo.

***Distributive trade** consists of all types of trade activities, from supplying goods from the producer to distributing them to the final consumer. It comprises wholesale trade on one's own account, wholesale on a fee or contract bases, retail trade and repair of motor vehicles and motorcycles and personal and household goods.*

Trgovina na veliko (na domaćem tržištu) je aktivnost kupovine i preprodaje robe industrijskim, trgovačkim, profesionalnim korisnicima i ustanovama i drugim poslovnim subjektima koji se bave trgovinom na veliko ili na malo. Također, uključuje se i tranzitni promet robe (prodaja robe koja se po nalogu prodavača direktno isporučuje kupcu bez prethodnog uskladištenja te robe kod prodavača).

***Wholesale trade (on domestic market)** is an activity of sale of goods to industrial, trading and professional users and organisations as well as to other business entities engaged in wholesale and retail trade. It also includes transit goods trade (sales of goods which is by a vendor's order directly delivered to a customer without being previously stored at the salesman's).*

Posredovanje u trgovini na veliko podrazumijeva obavljanje djelatnosti trgovine na veliko uz naplatu ili po ugovoru. Uključuje se prodaja s konsignacijskih skladišta, usluge komisionara (agenata), posrednika za trgovačku robu i drugih veletrgovaca koji trguju u ime

***Wholesale on a fee or contract bases** consists of performing of wholesale trade by payment or contract. It includes sales from consignment warehouses, commissioners' services, mediator for trading goods and other wholesale vendors operating in the name or*

ili za račun drugih te djelatnosti onih koji učestvuju u povezivanju prodavača s kupcima ili poduzimaju trgovačke transakcije u ime vlasnika robe.

on the account of others, as well as an activity of those who are engaged in connecting vendors with customers or undertake trade transactions on behalf of the owner of goods.

TRGOVINA NA MALO

RETAIL TRADE

Izvori prikupljanja podataka

Source of data collection

Podaci o ostvarenom ukupnom prometu trgovačkih preduzeća i prometu u trgovini na malo dobiveni su iz istraživanja Mjesečni izvještaj trgovine na malo (obrazac TRG – 1).

Data on total turnover of retail trade enterprises and retail trade turnover are obtained by the Monthly Retail Trade Report (TRG–1 questionnaire).

Od 1. januara 2008. promijenjen je način iskazivanja podataka. Podaci o prometu od trgovine na malo iskazani su na dva načina: prema pretežnoj djelatnosti u koju su razvrstani poslovni subjekti (tabela 1) i prema trgovačkim strukama (tabela 3).

Since 1st January 2008 has been changed as well as the method of presenting of retail trade data. Data on retail trade turnover are presented in two ways: according to the prevailing activity of the enterprises as well as by trade branches.

Podaci o prometu iskazuju se kao apsolutni brojevi i nominalni indeksi.

Data on turnover are presenting in the form of absolute figures and nominal indices.

Jedinice posmatranja

Reporting units

Jedinice posmatranja su pravne osobe – preduzeća / trgovačka društva koja su prema pretežnoj (glavnoj) djelatnosti registrirana u trgovini na malo ili u prodaji, održavanju i popravcima motornih vozila i popravcima predmeta za ličnu upotrebu i upotrebu u domaćinstvu, tj. u odjeljku 52 ili u podrazredima 50.10.2, 50.30.2, 50.40.2 i razredu 50.50 Klasifikacije djelatnosti – Rev.1.1. Također su obuhvaćene izabrane pravne osobe iz ostalih djelatnosti ako obavljaju navedene djelatnosti.

Reporting units are legal enterprises / trade companies engaged into retail trade or sale, maintenance and repair of motor vehicles, that is enterprises / trade companies classified by their prevailing (main) activity in section 52 or sub – classes 50.10.2, 50.30.2, 50.40.2 and class 50.50 according to the Classification of Economic Activities – NACE Rev.1.1. Selected enterprises engaged in other activities but executing the above mentioned ones are also included.

Obrtnici nisu obuhvaćeni ovim istraživanjem.

Tradesmen are excluded.

Definicije

Definitions

Ukupan promet preduzeća registriranih za trgovinu na malo (isključujući PDV) obuhvata vrijednost svih prodatih roba i obavljenih usluga na tržištu tokom mjeseca, bez obzira na to da li su naplaćene, tj. uključuje se ne samo promet od trgovine na malo nego i promet od ostalih djelatnosti .

***Total turnover of retail trade enterprises (excluding value added tax)** is a total value of all goods sold and services provided on the market in the observed period, irrespective of the fact whether they are paid or not, that is it includes retail trade turnover and also the turnover of the enterprises in other kinds of activity.*

Promet od trgovine na malo (uključujući PDV) obuhvata vrijednost prodatih roba krajnjim potrošačima odnosno stanovništvu za vlastitu potrošnju ili za upotrebu u domaćinstvu i obavljenih usluga u posmatranom periodu bez obzira da li su naplaćene ili ne.

***Retail trade turnover (including value added tax)** is the sale of goods to final consumers, that is to population for personal consumption or for using in household and services provided, irrespective of the fact whether they are paid or not.*

Promet od ostalih djelatnosti (isključujući PDV) obuhvata vrijednost svih ostalih prodatih proizvoda i usluga na tržištu (trgovina na veliko, posredovanje u trgovini na veliko, popravci, ugostiteljstvo i ostale djelatnosti). Ovdje se uključuje promet samo onih poslovnih subjekata čija je glavna djelatnost trgovina na malo dok poslovni subjekti čija je glavna djelatnost izvan trgovine na malo tj. neka druga ne iskazuju

***Turnover of other kinds of activity (excluding value added tax)** includes a total value of all other goods sold and services provided on the market (from wholesale trade, wholesale on a fee or contract basis, repairs, hotels and restaurants and other activities). It includes turnover of enterprises whos main kind of activity is retail trade.*

promet od ostalih djelatnosti.

Podaci o prometu ne uključuju porez na dodanu vrijednost što je u skladu sa EU regulativom. Međutim, raspoložemo i sa podacima o prometu s PDV – om, ali isključivo radi nacionalnih potreba.

PDV je indirektni porez na potrošnju, koji se naplaćuje pri svakoj određenoj fazi u proizvodnom i distribucijskom lancu. Obuhvaća porez na dodanu vrijednost koji je obračunat kupcu. Primijenjuje se od 1.1.2006. na osnovu Zakona o porezu na dodatu vrijednost (Službeni glasnik BiH, br.9/05 i 35/05).

Trgovačke struke predstavljaju pretežni robni asortiman prodaje u trgovini na malo. Grupe proizvoda koji se pretežno prodaju razvrstane su na osnovi KD Rev.1.1.

Otkup i prodaja poljoprivrednih proizvoda

Podaci o otkupu i prodaji poljoprivrednih proizvoda dobiveni su iz istraživanja: Mjesečni izvještaj o otkupu poljoprivrednih proizvoda od porodičnih/obiteljskih poljoprivrednih proizvođača (obrazac TRG-31) i Mjesečni izvještaj o realizaciji poljoprivrednih proizvoda vlastite proizvodnje poljoprivrednih poslovnih subjekata i zemljoradničkih zadruga (obrazac TRG-33), koje dostavljaju poslovni subjekti i dijelovi poslovnih subjekata razvrstani u područje A (Poljoprivreda, lov i šumarstvo) i područje B (ribarstvo) Standardne klasifikacije djelatnosti, tj. poslovni subjekti (poljoprivredne zadruge, trgovačke, industrijske i druge organizacije) koji vrše otkup poljoprivrednih proizvoda od porodičnih/obiteljskih poljoprivrednih proizvođača, kao i poslovni subjekti koji vrše prodaju poljoprivrednih proizvoda iz vlastite poljoprivredne proizvodnje ili ostvarene interne realizacije poljoprivrednih proizvoda u vlastitim pogonima u svrhu proizvodnje.

Podaci o otkupu i prodaji poljoprivrednih proizvoda iskazuju se:

1. vrijednosno u KM, razvrstani po grupama proizvoda i
2. količinski u tonama, hilj. kom., hilj. lit. za važnije poljoprivredne proizvode, kao i prosječne cijene u KM po proizvodima za tekući mjesec

Podaci o prometu poljoprivrednih proizvoda na pijacama/tržnicama dobiveni su iz istraživanja: Mjesečni izvještaj o prometu poljoprivrednih proizvoda na pijacama/tržnicama (obrazac TRG -13) koje dostavljaju poslovni subjekti koji pružaju usluge korištenja prodajnog prostora pijace. Ne obuhvaćaju se količine proizvoda koje na pijacu iznose poljoprivredna dobra već samo ono što individualni poljoprivredni proizvođači donose i prodaju.

Podaci o prometu poljoprivrednih proizvoda na pijacama/tržnicama iskazuju se:

Data on turnover excluding VAT are presented according to the EU Regulation but also there are data on turnover including VAT for national purposes.

***Value added tax (VAT)** is tax on exchanges. It is levied on the added value that results from each exchange. It is an indirect tax on consumption, because the consumers actually bear the cost of the tax. It has been in use since 1st of January 2006 on the bases of The Law on Value Added Tax in Bosnia and Herzegovina (Official Gazette B&H No. 9/05 and 35/05).*

***Branch** is the actual prevailing assortment of sale in retail trade. Groups of prevalingly sold products are classified according to the Classification of Economic Activities (NACE Rev.1.1).*

Purchase and sale of agricultural products

Data on sale and purchase of the agricultural products are collected through monthly surveys : Monthly Report on purchase of agricultural products from individual agriculture producers (TRG – 31) and Monthly Report on sale own agricultural products by companies and agricultural cooperatives (TRG – 33) from legal entities and parts of legal entities classified according to the SCA into the field A (Agriculture, hunting and forestry) and the field B (Fishing), as well as other legal entities engaged in buy-off from family farms in order to resale the products or process them in own establishments (e.g. agricultural co-operatives, trading, manufacturing and other organisations) classified in other activities.

Data are presented:

1. in value (KM) classified according to group of products and
2. in quantity and average prices for current period.

Data on turnover of agricultural products at marketplaces are based according to regular statistical reports: Monthly report on turnover at marketplaces (TRG – 13) of business entities who give services for using selling area. These data covered only quantity of products from individual agricultural producers.

Data are presented:

- | | |
|---|---|
| <ol style="list-style-type: none"> 1. vrijednosno u KM po grupama proizvoda i proizvodima i 2. količinski u tonama, hilj. kom., hilj. lit., kao i prosječne cijene u KM po proizvodima za tekući mjesec | <ol style="list-style-type: none"> 1. in value (KM) classified according to group of products and 2. in quantity and average prices for current period. |
|---|---|

Definicije

Otkup poljoprivrednih proizvoda je kupovina odnosno preuzimanje poljoprivrednih proizvoda neposredno od porodičnih/obiteljskih proizvođača koje poslovni subjekti obavljaju radi dalje prodaje ili prerade.

Purchase of agricultural products is buying, taking over agricultural products from individual producers which performing business entities with a view of further sale and processing.

Prodaja poljoprivrednih proizvoda je prodaja, odnosno isporuka poljoprivrednih proizvoda iz vlastite proizvodnje poslovnih subjekata i njihovih dijelova.

Sale of agricultural products consists of sale, respectively delivery of agricultural products that are obtained from own production of business entities and parts of business entities.

UGOSTITELJSTVO

HOTELS AND RESTAURANTS

Podaci o ugostiteljstvu dobiveni su iz statističkog istraživanja Tromjesečni izvještaj ugostiteljstva (obrazac UG – 11).

The data on hotels and restaurants are collected through regular quarterly reports the Quarterly Report of Hotels and Restaurants (form UG – 11).

Jedinice posmatranja su pravne osobe – preduzeća i njihovi dijelovi registrirani u području H – Hoteli i restorani, odjeljak 55 Standardne klasifikacije djelatnosti, tj. ugostiteljska i druga preduzeća/poduzeća koja obavljaju ugostiteljsku djelatnost.

Reporting units are legal entities and their parts registered according to the SCA under section H – Hotels and Restaurants, Division 55, and other enterprises engaged in providing catering activity.

Obrtnici nisu obuhvaćeni ovim istraživanjem.

Crafts are excluded.

Ugostiteljska djelatnost je djelatnost pripremanja hrane i pružanja usluga prehrane, pripremanja i usluživanja pića i napitaka te pružanja usluga smještaja.

Hotels and restaurants activity includes food preparation and other food provision services, preparation and serving of beverages and accomodation services.

Ugostiteljska djelatnost je i pripremanje hrane za potrošnju na drugom mjestu (u prijevoznim sredstvima, na priredbama i sl.) i opskrba tom hranom (catering).

In line with the definition of the hotel and restaurant activity, this also includes food preparations for other places (in transport means, for parties etc.) and catering.

Ugostiteljskim objektom smatra se ugostiteljska poslovna jedinica koja u poslovnom, građevinskom i funkcionalnom pogledu čini cjelinu. S obzirom na vrste ugostiteljskih usluga koje se u njima pružaju ugostiteljski objekti dijele se na ugostiteljske objekte za smještaj i ugostiteljske objekte za prehranu, a razvrstavaju se u sedam skupina i to: hoteli, kampovi, restorani, barovi, buffet, kafane/kavane, kantine i pripremnice obroka (catering) - Zakon o turističko – ugostiteljskoj djelatnosti ("Službene novine Federacije BiH", broj:19/96 i 28/03).

Hotel and restaurant facility is a business unit in the hotel and restaurant activity, which forms a whole in the business, construction and functional sence. Depeding on the type of services they provide, hotel and restaurant facilities are categorized in the following categories: accomodation facilities and facilities serving food. All of them are classified into: hotels, camps, restaurants, bars, buffet, cafe, cantines and catering. (Hotel and Restaurant Activity Act. « Službene novine F B&H », broj 19/96; 28/03).

Promet u ugostiteljstvu obuhvaća vrijednost izvršenih ugostiteljskih usluga (hrana, piće, smještaj) i drugih usluga uobičajenih u ugostiteljstvu (prodaja suvenira, razglednica, novina, duhanskih proizvoda i dr.) bez

Turnover in hotel and restaurant activity includes the value of provided goods and non-goods services – accompanying basic hotel and restaurant services, irrespective of the fact wheather the services have been

obzira na to jesu li naplaćene. U vrijednost tih usluga uključen je i porez na promet.

paid for. VAT has been included in the turnover.

Broj zaposlenih obuhvaća sve osobe koje stvarno rade u ugostiteljskoj poslovnoj jedinici (na neodređeno i određeno vrijeme) uključujući i vlasnike, zaposlene u upravi poslovnog subjekta i u pomoćnim službama.

The number of person in employment includes all persons employed for fixed or unspecified period, including owners, persons employed in administration and supporting services.

TURIZAM

TOURISM

Podaci o kapacitetima za smještaj, broju dolazaka i noćenja turista po vrstama objekata i prema zemlji prebivališta dobiveni su iz istraživanja Mjesečni izvještaj o turistima i noćenjima (obrazac TU-11).

Data on capacities, the number of tourist arrivals and tourist nights by type of accommodation and country of residence are collected through Monthly Report on Tourist Arrivals and Tourist nights (Form TU-11).

Jedinice posmatranja su poslovni subjekti i njihovi dijelovi registrirani prema KD u području H - Ugostiteljstvo, tj. ugostiteljska i druga preduzeća koja pružaju usluge smještaja gostima.

Report units are business entities and their parts registered according to the CEA under section H - Hotels and restaurants and other enterprises engaged in providing accommodation services in tourism.

Turist je svaka osoba koja u mjestu izvan svog prebivališta provede najmanje jednu noć u ugostiteljskom ili drugom objektu za smještaj gostiju, radi odmora ili rekreacije, zdravlja, studija, sporta, religije, porodice, poslova, javnih misija i skupova.

Tourist is every person who, outside his place of permanent residence, spends at least one night in a hotel or another accommodation facility for reasons of rest, recreation, health, study, sport, religion, family, business, public tasks or meeting.

Domaći turist je svaka osoba sa prebivalištem u Bosni i Hercegovini koja u nekom mjestu u Bosni i Hercegovini, izvan mjesta svog prebivališta, provede najmanje jednu noć u ugostiteljskom ili drugom objektu za smještaj gostiju.

Domestic tourist is a person with permanent residence in Bosnia and Herzegovina who spends at least one night in a hotel or some other accommodation facility outside their place of residence.

Stranim turistima smatraju se sve osobe koje u Bosni i Hercegovini nemaju stalno prebivalište, a provedu najmanje jednu noć u ugostiteljskom ili drugom objektu za smještaj gostiju.

Foreign tourist is a person with permanent residence outside Bosnia and Herzegovina who temporarily resides in Bosnia and Herzegovina and who spends at least one night in a hotel or same other accommodation facility.

ZAPOSLENOST I PLAĆE

EMPLOYMENT AND WAGES

Zaposlenost

Employment

Podaci o broju zaposlenih prikupljaju se provođenjem redovnog/redovitog Mjesečnog istraživanja o zaposlenima i plaći (Rad-1) u pravnim osobama, i Istraživanja o fizičkim osobama – vlasnicima koji samostalno obavljaju djelatnost - profesiju i osobama koje su kod njih zaposlene (Rad-15).

The data on persons in employment are obtained by regular Monthly survey on employment and wages (Rad-1) in legal entities, and Survey on persons employed in crafts and trades and free lances (Rad-15).

Broj zaposlenih u pravnim osobama rezultat je obrade podataka redovnog Mjesečnog istraživanja (Rad-1), koji pravne osobe popunjavaju na osnovu propisanih evidencija. Istraživanjem su obuhvaćene pravne osobe svih oblika vlasništva, tijela državne vlasti svih nivoa, ustanove i druge organizacije.

The number of persons employed in legal entities are collected through regular Monthly surveys (Rad -1) filled in by legal entities according to the records of persons in employment. The survey includes legal entities of all types of ownership, government bodies, institutions and other organizations.

Podaci o zaposlenima u obrtu i djelatnostima slobodnih profesija rezultat su obrade Istraživanja Rad-15, i preuzimaju se od Zavoda zdravstvenog osiguranja.

Data on persons employed in crafts and trades and free lances are collected by the Reports Rad-15 which are taken over from the records of the Offices for Health Insurance.

U podatke o zaposlenima uključeni su zaposlenici (uključujući zaposlenike u odbrani/obrani i policiji) i vlasnici obrta i slobodnih profesija.

The number of persons in employment includes all employees and employers (owners of crafts and trades and free lances). These data include the employed persons in legal entities, craft and trades and free lanches, and in defence and police.

Zaposlenici su osobe koje su zasnovale radni odnos sa poslodavcem (pravnom ili fizičkom osobom-obrt) na neodređeno ili određeno vrijeme, neovisno od dužine radnog vremena i vlasništva pravne osobe.

Employees are persons employed by an employer (legal entities or owners of craft and trade) for a fixed or unspecified period of time, irrespective of whether they work full time or less than full time.

Vlasnik obrta ili djelatnosti slobodne profesije je osoba koja je vlastitim sredstvima osnovala obrt ili slobodnu profesiju u kojoj u svoje ime i za svoj račun sama ili uz pomoć zaposlenika obavlja djelatnost.

Owners of craft and trade shops or free lance activities are persons who established, with their own means, a shop or a free lance where they, in their own name and on their account, perform an activity, alone or with employees.

Godišnji prosjek broja zaposlenih izračunava se na osnovu podataka mjesečnih stanja za tu godinu.

Annual average of the number of persons in employment is calculated on the basis of monthly data.

Nezaposlenost

Unemployment

Podaci o ukupnom broju nezaposlenih osoba preuzimaju se od Federalnog zavoda za zapošljavanje, i uključuju osobe koje su u ovom zavodu registrirane kao nezaposlene osobe.

Data on the number of unemployed persons are taken over from the Employment Office and include only persons registered as unemployed at this office.

Plaće

Wages

Podaci o prosječnoj mjesečnoj isplaćenju neto i bruto plaći obračunavaju se na osnovu podataka prikupljenih Mjesečnim istraživanjem o zaposlenima i plaći (Rad-1). Istraživanjem su obuhvaćene pravne osobe svih oblika vlasništva, tijela državne vlasti svih nivoa, ustanove i druge organizacije, po organizaciono teritorijalnom principu na nivou općine.

Data on average monthly paid off net and gross earnings are calculated on the base of the data collected with regular Monthly survey on employment and wages Rad-1. The survey includes legal entities of all types of ownership, government bodies, institutions and other organizations.

Istraživanje o plaćama obuhvaća isplaćene neto i bruto plaće zaposlenih koji imaju zasnovan radni odnos, bez obzira na vrstu radnog odnosa i trajanje radnog vremena.

The statistical survey on wages covers paid off net and gross earnings of persons in payed employment, irrespective of the kind of employment and number of working hours.

Prosječna mjesečna isplaćena neto plaća obuhvaća isplaćenu plaću za obavljani rad, kao i naknade plaća po osnovu radnog odnosa: godišnji odmor, plaćeni dopust, državne praznike i neradne dane utvrđene zakonom, bolovanja koja isplaćuje poslovni subjekat, plaćeno odsustvo sa posla, zastoje u poslu bez krivnje zaposlenog.

Monthly paid of net earning includes income of a person in employment earned for the work done during regular working hours as well as for annual leave, paid leave, public holidays and day-offs defined by law, sickness which are paid by employer, paid absence from the work, lay-offs and job stops caused against person's will and of no fault of his own, and all other payments which are subject to contributions.

Prosječna mjesečna isplaćena bruto plaća obuhvaća sve vrste neto isplata plus zakonom propisana obavezna/obvezna izdvajanja iz bruto plaće (doprinosi iz bruto plaće).

Average monthly gross earning includes all kinds of net pays plus contributions from gross earnings as prescribed by law.

Prosječna mjesečna isplaćena neto i bruto plaća po zaposlenom izračunava se dijeljenjem ukupnih isplata sa brojem zaposlenih koji su učestvovali u isplatama.

Average paid off net and gross earnings per person in employment are calculated by dividing the total of pay-offs with the number of persons who participated in that payments.

U obračun nisu uključene plaće pripadnika odbrane, kao ni plaće zaposlenih u obrtu i slobodnim profesijama.

It does not include pay-offs of persons in employment in crafts and trades and freelances and persons employed in defence.

CIJENE

PRICES

Izvori i metode prikupljanja podataka

Source and methods of data collection

Cijene proizvođača industrijskih proizvoda dostavljaju izabrani poslovni subjekti koji su, prema Klasifikaciji djelatnosti - KD, razvrstani u područja C, D i E. Podaci o cijenama se dostavljaju na obrascima C- 41, prema Nomenklaturi industrijskih proizvoda, za proizvode sa najvećom realizacijom na domaćem tržištu.

Producers' prices of industrial products are supplied by selected business entities, classified according to the CEA into section C, D and E. The producers' prices of industrial products have been collected through report forms C – 41, according to the Nomenclature of Industrial Products, for the most important products, that is, products with the highest sale on the domestic market.

Sve cijene prikupljaju uposlenici Federalnog zavoda za statistiku prema utvrđenom vremenskom rasporedu i unaprijed odabranom uzorku prodavnica, tržnica i ustanova koje pružaju različite usluge stanovništvu. Snimatelji cijena dobijaju jasne specifikacije naziva proizvoda, njegove COICOP šifre i jedinice mjere i na osnovu tih informacija samostalno biraju konkretan proizvod čiju će cijenu snimati na određenom prodajnom mjestu, u skladu sa kriterijem najprodavanijeg proizvoda na datom prodajnom mjestu. Kako bi se osiguralo da snimatelji iz mjeseca u mjesec snimaju cijene istih proizvoda, te kako bi se moglo pratiti koje proizvode snimatelji posmatraju na terenu, u upitnik se unose karakteristike proizvoda, kao što su marka, vrsta i količina proizvoda koji se snima, te informacije o eventualnim zamjenama ovih karakteristika ukoliko ih bude. Takav način snimanja omogućuje praćenje promjene kretanja cijena između dva perioda tj. praćenje dinamike kretanja cijena.

All the prices are being collected by the personnel of the Federal Office of statistics of FB&H by the pre-defined schedule and panel of outlets, markets and Institutions providing different kinds of services to citizens. The price collectors receive a clear specifications of the item name, it's COICOP code, and unit of measurement that allows them to choose a concrete item for price collecting in specific outlet, in accordance with the criterion of the most sold products in that outlet. In order to be sure that the collector is collecting prices for exactly the same items each month the form for price collecting also includes the information's on detailed product description in terms of brands, variety and quantity, as well as the information's on possible replacements of items. All of this allows us the monitor the exact price change in different periods.

Za potrebe indeksa potrošačkih cijena, snimanje cijena se vrši sljedećih dana u mjesecu:

For the purposes of CPI calculations, the price collection is scheduled as follows:

- za poljoprivredne proizvode koji se prodaju na tržnicama cijene se prikupljaju dva puta mjesečno, i to u prvoj i trećoj sedmici u mjesecu;
- za sve ostale proizvode cijene se, u skladu sa važećim Evropskim regulativama, prikupljaju jedanput mjesečno (između 1. i 21. u mjesecu), s tim da se nužno održava isti interval između prikupljanja.

- *for agricultural products sold on green markets the prices are being collected twice a month, in the first and third week of a month;*
- *for other items the prices, in accordance with European Regulative, are being collected once a month (on the 1 and 21 of the month) with the obligation of maintaining the interval of price collection.*

Ponderi koji se primjenjuju za izračunavanje indeksa potrošačkih cijena su koeficijenti koji odražavaju relativnu važnost odabranih proizvoda i usluga u ukupnoj potrošnji domaćinstava na domaćem teritoriju. Pomoću njih se izračunavaju elementarni indeksi kao ponderisani prosjeci. Bazirani su na podacima povezanim sa finalnom potrošnjom domaćinstava i na podacima o broju stanovnika.

Weights used for calculating the CPI reflect relative importance of the sampled goods or services in the total consumption of resident households within the domestic territory. They are used for elementary indices calculations as the weighted averages. They are based on the data linked to the Household Final Consumption and population.

Osnovni izvor podataka za izradu pondera za obračun indeksa potrošačkih cijena je Anketa o potrošnji domaćinstava. Za izračunavanje indeksa potrošačkih cijena od januara 2007. godine primjenjuju se ponderi koji se baziraju na podacima

The most important data sources for calculating the weights used in the consumer price indices are the Household Budget Survey. Since January 2007, the compilation of the CPIs has been based on the weights derived from household expenditures from the 2004

iz Ankete o potrošnji domaćinstava iz 2004. godine. Ponderi se svake godine koriguju indeksom kretanja cijena u prethodnoj godini.

Household Budget Survey, updated every year according to changes in prices in a previous year.

Za obračun indeksa potrošačkih cijena upotrebljava se Klasifikacija lične potrošnje prema namjeni (Classification of Individual Consumption by Purpose-COICOP) po kojoj se proizvodi i usluge dijele na dvanaest osnovnih odjeljaka za koje se izračunavaju indeksi.

The classification of products used in the CPI is based on the Classification of Individual Consumption by Purpose (COICOP) The COICOP breaks consumer expenditure into twelve different groups of consumer goods and services.

Izračunavanje indeksa potrošačkih cijena počinje izračunavanjem elementarnih indeksa (indeksa proizvoda) i indeksa reprezentativnih stavki na nivou gradova. Pri tome se kao mjera srednje vrijednosti koristi geometrijska sredina. Agregatni indeksi se nakon toga izračunavaju korištenjem Laspeyres-ove formule za ponderisanu aritmetičku sredinu počevši od indeksa reprezentativnih stavki na nivou gradova pa do ukupnog indeksa Federacije Bosne i Hercegovine. Referentna baza za izračunavanje indeksa je 2005. godina.

Consumer Price Index calculation begins with the computation of elementary aggregate indices (items indices) and representative position at the level of towns. Elementary aggregate indices are calculated by using Laspeyres formula for weighted arithmetic mean starting from the level of representative positions indices at the level of towns to the overall index at the level of Federation Bosnia and Herzegovina. Reference base year for index calculation is 2005.

Obuhvat

Coverge

Indeks potrošačkih cijena u Federaciji Bosne i Hercegovine izračunava se na osnovu reprezentativne liste proizvoda koju u 2007. godini čine 646 proizvoda. Svakog mjeseca prikuplja se oko 10000 cijena na unaprijed definiranom uzorku prodajnih mjesta i geografskih lokacija.

The CPI in Federation of Bosnia and Herzegovina is calculated on the basis of the representative List of products that in 2007 consisting of 646 different items. Each month over 10000 prices are being collected in a fixed panel of geographical locations and outlets.

Geografski obuhvat. Cijene se prikupljaju na pet lokacija (gradova) u Federaciji Bosne i Hercegovine: (Bihać, Mostar, Sarajevo, Tuzla i Zenica) odabranih prema kriteriju broja stanovnika i njihovoj ulozi u geografskom području kojem pripadaju.

Geographic coverage. *The prices are being collected in five geographic locations (towns) of Federation of Bosnia and Herzegovina (Bihac, Mostar, Sarajevo, Tuzla and Zenica) chosen by the criterion of their weight in terms of population and their role with respect to the geographical areas they belong to.*

Obuhvat proizvoda. Obuhvaćeni su najvažniji proizvodi i usluge koje kupuje stanovništvo radi finalne potrošnje. Obuhvat dobara i usluga redovno se revidira kako bi se očuvala reprezentativnost liste proizvoda s obzirom na ukuse potrošača i njihove navike u pogledu kupovine.

Product coverage. *All relevant goods and services bought by the reference population for the purpose of final consumption are included in the index. The coverage of goods and services is reviewed regularly in order to ensure the representative of the basket with respect to the consumer tastes and purchasing practices.*

Indeks potrošačkih cijena se koristi kao mjera inflacije, za usklađivanje plaća i zarada u skladu sa kolektivnim ugovorima, te penzija i socijalnih davanja. Također se koristi i za očuvanje vrijednosti kod ugovora s indeksnim klauzulama, omogućuje upoređivanje kretanja cijena unutar zemlje između pojedinih regiona, te služi kao osnov za deflacioniranje pojedinih makroekonomskih agregata u statistici nacionalnih računa i u druge svrhe.

The CPI can be used for various purposes. It can be used as a measure of inflation, it can serve to guarantee the value of recurrent payments in escalator clauses for contractual relationships (for example, the CPI can serve for indexing wages and salaries in collective agreements, for indexing pensions etc.), it enables a comparison of inflation in the country with inflation in other countries as well as a comparison of price movements within a particular country and regions, also it can serve as a basis for deflating national accounts data and other purposes.

Indeks cijena proizvođača industrijskih proizvoda se izračunava po Laspeyresovoj formuli na osnovu cijena

Data on prices of goods and weights for these products are the basis for index calculation. They are calculated

proizvoda i njihovih pondera. Za izradu pondera uzeti su poslovni subjekti iz područja C, D i E koji su u 2000. godini imali prihod od prodaje proizvoda veći od 500.000 KM i broj zaposlenih veći od 4.

Definicije

Indeks potrošačkih cijena predstavlja mjeru promjena cijena proizvoda i usluga koje rezidentna domaćinstva kupuju radi zadovoljenja svojih ličnih potreba.

Indeks potrošačkih cijena sa privremenim umanjenjima cijena je poseban vid indeksa potrošačkih cijena jer se kod njegovog izračunavanja uzimaju u obzir privremena sniženja cijena u skladu sa Regulativom EU broj 2602/2000.

Proizvod: bilo koji proizvod ili usluga za ličnu potrošnju koji se mogu kupiti, grupni naziv za proizvode i usluge.

Reprezentativna stavka: proizvod na najnižem nivou agregacije, odnosno proizvod u prodajnom mjestu na jednoj geografskoj lokaciji za koji se može procijeniti ponder. Proizvodima iz nižih nivoa agregacije nije moguće dodijeliti ponder jer za to ne postoje reprezentativni podaci.

Stopa promjene: stopa promjene u specifičnom referentnom periodu u poređenju sa vrijednošću sa početka tog perioda ili iz konkretno definiranog ranijeg perioda.

STANOVNIŠTVO

Metodologija izrade procjena ukupnog broja prisutnih stanovnika, stanje 30. juni 2007.

Procjena broja stanovnika Federacije BiH izrađuje se uz korišćenje svih raspoloživih podataka i evidencija. Procjena sa stanjem 30.06.2007. godine urađena je uz korišćenje sljedećih elemenata procjene:

Za starosnu grupu 0-6 godina korišteni su obrađeni statistički podaci o broju registrovane živorođene djece rođene u periodu od 2000 – 2007 godine (podaci iz matičnih-mjesnih ureda općine). Ovaj broj je korigovan za opštine kod kojih se izvjestan broj rođenja registruje u drugoj državi. Za starosnu grupu 7-14 korišteni su podaci o broju djece upisane u školsku 2006/2007 godinu. S obzirom na činjenicu da, u nekim slučajevima, nisu sva živorođena djeca obuhvaćena osnovnim obrazovanjem, statistički podatak o broju djece upisane u osnovne škole korigovan je faktorom 1,02 jer je ovaj koeficijent indikator iz anketa koje je proveo Federalni zavod za statistiku (LSMS, ŽUBIH, HBS, LFS).

according to the Laspeyres formula. Every business entities under section C, D and E that reach in 2000 year a certain level in the sale income (more than 500.000 KM), with 4 or more persons employed are the basic data sources for calculating the weights.

Definition

Consumer Price index allows us to measure the consumer price inflation that is the rate of change of the consumer prices of goods and services that are purchased by the households through monetary transactions in the economic territory of the country for products that directly satisfy consumer needs.

Consumer Prices Index with temporary reduction represents a specific mode of consumer prices that includes temporary reduction of prices in accordance with the EU Regulative No. 2602/2000.

Products: any consumer goods or services that can be purchased, a term covering both goods and services.

Representative position: lowest level of product aggregation, i.e. item in an outlet in a geographic location with a weight. The items at the lower levels of aggregation do not have weights attributed due to the lack of relevant data.

Rate of change: the rate of change of the specific reference period in comparison with the value from the begging of that period or other pre-defined earlier period.

POPULATION

Methodology for estimation of total present population, June 30, 2007.

The estimation of present population was made by using all available data and databases. The estimation June 30, 2007. was made using the data as follows: For age group 0-6 years data on livebirths in the period 2000-2007 were used (data collected from the register offices in municipalities). These data were corrected for some municipalities where a number of livebirths is registered in other country. The data on enrolled pupils in school year 2006/2007 were used for age group 7-14. The data on enrolled pupils in primary school was corrected by coefficient 1,02 because all livebirths are not covered by primary schools and this coefficient is an indicator from sample surveys which are carried out by Federal Office of Statistics (LSMS, ŽUBIH, HBS, LFS).

Za starosnu grupu 15-18 korišteni su podaci o broju učenika upisanih u srednje škole u školskoj 2006/2007 godini koji su korigovani naviše koeficijentom 1,173 koji se odnosi na djecu koja nisu obuhvaćena srednjim obrazovanjem, a taj koeficijent je dobiven provođenjem anketnih istraživanja navedenih pod brojem 1.

Stanovništvo starosti 19 i više godina izračunato je na osnovu evidencija CIPS projekta. Broj lica evidentiranih u ovom projektu umanjen je za broj lica starosti 0-18 godina koja se nalaze u ovoj evidenciji, a koja su u našim procjenama obuhvaćena prema objašnjenjima navedenim pod 1 i 2. S obzirom na činjenicu da izvjestan broj stanovnika, bez obzira što je završen rok za dobivanje novih CIPS ličnih karata, nije dobio nove lične karte, dobiveni broj je za svaku općinu povećan za procijenjeni procenat neodziva građana; 7% za pretežno ruralne općine i 3% za pretežno urbane općine.

Na ovaj način dobiveni, procijenjeni broj stanovnika analiziran je sa stanovišta učešća broja stanovnika starosti 0-14 u ukupnom dobivenom broju stanovnika i učešća ove starosne grupe u ukupnom stanovništvu prema podacima Popisa stanovništva 1991. godine, te je za one općine kod kojih je ova razlika bila velika izvršena korekcija, a za stanovništvo starosti 18 i više godina za sporne općine korekcija je urađena koristeći broj glasača registrovanih na glasačkim listama za pojedine opštine.

Ukupan broj ženskog stanovništva starosti 15-64 godina izračunat je na osnovu odnosa broja žena i muškaraca u ovoj starosnoj skupini od 50,93 : 49,07 dobivenog iz anketnih istraživanja.

Stanovništvo starosti 65 i više godina izračunato je na bazi učešća ove starosne grupe u ukupnom stanovništvu prema evidenciji CIPS. Broj žena za ovu starosnu grupu izračunat je na osnovu učešća žena u ovoj starosnoj grupi prema CIPS projektu.

S obzirom na činjenicu da procjena broja stanovnika ne predstavlja rezultate popisa stanovništva, molimo korisnike podataka da procjena broja stanovnika ne bude jedini kriterij za raspodjelu bilo koje vrste finansijskih sredstava.

The data on enrolled pupils in secondary schools in school year 2006/2007 were corrected by coefficient 1,173 related to children who are not covered by secondary schools (this coefficient originated from sample surveys under point 1) and they were used for estimation of population aged 15-18.

The data on population aged 19 and over calculated on the base of CIPS project database. The total number of persons according to this project was diminished with the number of persons aged 0-18 who are registered in this project and which is covered by explanations under point 1 and 2. The new number was corrected by coefficient 1,07 for mostly rural and 1,03 for mostly urban municipalities because not whole population was covered by CIPS project database.

The new number of total population and the share of population aged 0-14 in total population were analysed. We compared this percentage with 1991 Census percentages and corrected this data for municipalities where this difference was high. For population aged 18 and over we consulted the data on voters for some municipalities.

The total number of females aged 15-64 was calculated according to the females : males ratio of 50,93:49,07 which is the result of sample surveys.

The population aged 65 and over was calculated on the base of share of this age group in total population according to the CIPS project database. The number of females in this age group was calculated on the base of share of females in this age group according to the CIPS project database.

The estimation of total population by municipalities is not the result of census population and therefore we ask the users of our data not to use the data as the only one criteria for distribution of financial resources.