

ISSN 1840-1600



**Bosna i Hercegovina**  
**Federacija Bosne i Hercegovine**  
**FEDERALNI ZAVOD ZA STATISTIKU**

Bosnia and Herzegovina  
Federation of Bosnia and Herzegovina  
INSTITUTE FOR STATISTICS OF FB&H

## **MJESEČNI STATISTIČKI PREGLED FEDERACIJE BOSNE I HERCEGOVINE**

MONTHLY STATISTICAL REVIEW  
OF THE FEDERATION OF B&H

**BROJ 4**  
*NUMBER 4*

**GODINA XX**  
*YEAR XX*

**SARAJEVO, APRIL/TRAVANJ 2016. GODINE**  
*SARAJEVO, APRIL 2016*

**Izdaje i štampa/tiska: Federalni zavod za statistiku, Zelenih beretki 26, 71000 Sarajevo**  
*Published and printed: Institute for Statistics of FB&H, Zelenih beretki 26, 71000 Sarajevo*

**Telefon/Phone/Fax: +387 33 22 61 51**  
**Elektronska pošta/E-mail: fedstat@fzs.gov.ba**  
**Internetska stranica/Web site: <http://www.fzs.ba>**

**Odgovara: Dr Emir Kremić, direktor**  
*Persons responsible: Emir Kremić, PhD, Director General*

**Molimo korisnike da pri korištenju podataka navedu izvor**  
*Users are kindly requested to state the source*

**Štampano/Tiskano u 170 primjeraka**  
*Printed in 170 copies*

**Obavjesti daje Odsjek za odnose s javnošću i biblioteka**  
*Information is available at the Department of Public relations and Library*

Telefon/Phone : + 387 33 20 64 52/lok 234  
+ 387 33 40 70 19  
Pretplata publikacija/Subscription : + 387 33 20 64 52/lok 235  
+ 387 33 40 70 20

## UVOD

„Mjesečni statistički pregled“ je sveobuhvatna publikacija u kojoj se prikazuju rezultati pojedinačnih statističkih istraživanja ili više istraživanja iz istog područja.

Podaci su rezultat statističkih istraživanja koje provodi Federalni zavod za statistiku prema Planu provođenja statističkih istraživanja od interesa za Federaciju BiH.

Pored podataka koji su rezultat redovnih/redovnih statističkih istraživanja Federalnog zavoda za statistiku publikuju se i podaci drugih institucija koje su uključene u statistički sistem/sustav Federaciju BiH.

Podaci se prikazuju u godišnjim, kvartalnim i mjesečnim serijama a sistematizirani su po statističkim oblastima. Svaka oblast pored tabelarnog prikaza sadrži i metodološka objašnjenja u cilju pojašnjenja korisnicima na koji način je proizveden podatak, na osnovu kojih izvora i definicija.

Podaci koji se daju po određenim nivoima klasifikacije djelatnosti, iskazani su prema KD BiH 2010, koja sadržajno i strukturno u potpunosti odgovara EU Statističkoj klasifikaciji djelatnosti NACE Rev.2.

Mjesečni podaci za tekuću godinu su najčešće prethodni rezultati i podložni su korekcijama. Izvršene korekcije se obilježavaju zvjezdicom u onom broju „Mjesečnog statističkog pregleda“ u kojem je izvršena korekcija.

DIREKTOR  
Dr. sci. Emir Kremić

## PREFACE

*"Monthly Statistical Review" is a comprehensive publication and give results of individual statistical surveys or several surveys in the same area.*

*Data are issued are obtained through statistical surveys conducted by the Institute for Statistics of Federation of B&H according to the Scheme of Statistical Survey of interest for the Federation of B&H.*

*Institute for Statistics of Federation B&H also publishes data of other institutions involved in the statistical system of the Federation of B&H.*

*Statistical data are presented in annual, quarterly and monthly series and are systemized by statistical fields. In addition to the table, each field contains notes on methodology in order to clarify to users on how the data is produced, on the basis of which sources and definitions.*

*Data presented by specific level of activity classification are given in accordance with the KD BIH 2010, which is in its content and structure fully harmonised with the Statistical Classification of Economic Activities NACE Rev. 2.*

*Monthly data for the current year are mostly the preliminary ones and are subject to corrections. The corrections made are designated by the star in the number of the "Monthly statistical review" where the correction has been made.*

DIRECTOR GENERAL  
Emir Kremić, PhD

**SKRAĆENICE/KRATICE**

d.n.	drugdje nespomenuto
Cefta	Sporazum o slobodnoj trgovini srednjoevropskih/srednjoeuropskih zemalja
Efta	Evropsko/Europsko udruženje za slobodnu trgovinu
EU	Evropska/Europska unija
GWh	gigavat-sat
ha	hektar
hilj.	hiljadu
hl	hektolitar
kg	kilogram
KM	konvertibilna marka
km	kilometar
km <sup>2</sup>	kvadratni kilometar
kom.	komad
kut.	kutija
KV	kvalificirani (radnik)
KVG	Klasifikacija vrsta građevina
kW	kilovat
l	litra
m	metar
m <sup>2</sup>	kvadratni metar
m <sup>3</sup>	kubni/kubični metar
mil.	milion
MWh	megavatsat
NKV	nekvalificirani (radnik)
NSS	niža stručna sprema
PKV	polukvalificirani (radnik)
KD	Klasifikacija djelatnosti
SMTK	Standardna međunarodna trgovinska klasifikacija
SSS	srednja stručna sprema
t	tona
tis.	tisuća
USD	američki dolar
VKV	visokokvalificirani (radnik)
VSS	visoka stručna sprema
VŠS	viša stručna sprema

**ABBREVIATIONS**

CEFTA	Central European Free Trade Agreement
CTC	Classification of types of construction
EFTA	European Free Trade Association
EU	European Union
GWh	gigawatt-hour
ha	hectare
hl	hectolitre
kg	kilogram
KM	Convertible marks
km	kilometer
km <sup>2</sup>	square kilometer
kW	kilowatt
l	litre
m	meter
m <sup>2</sup>	square meter
m <sup>3</sup>	cubic meter
000	thousand
000.000	million
Mfr.	manufacture
MWh	megawatt hour
n.e.c.	not elsewhere classified
p/st	number of items (pieces/sticks)
CA	Standard Classification of Economic Activities
SITC	Standard International Trade Classification
t	tons
USD	American dollar

**ZNAKOVI**

-	nema pojave
...	ne raspolože se podatkom
0	podatak je manji od 0,5 upotrijebljene jedinice mjere
θ	prosjeak
1)	oznaka za napomenu
*	ispravljen podatak

**SYMBOLS**

-	no occurrence
...	data not available
0	value is less than 0,5 of the unit of measure used
θ	average
1)	footnote
*	corrected data

**SADRŽAJ**  
**CONTENTS**

<b>UVOD</b> <i>PREFACE</i>	3
<b>SKRAĆENICE/KRATICE I ZNAKOVI</b> <i>ABBREVIATIONS AND SYMBOLS</i>	4
<b>OSNOVNI POKAZATELJI PRIVREDNIH/GOSPODARSKIH I DRUGIH KRETANJA U F BiH</b> <i>MAYOR INDICATORS OF ECONOMICAL AND OTHER TRENDS IN FB&amp;H</i>	7
<b>PRIRODNO KRETANJE STANOVNIŠTVA</b> <i>NATURAL CHANGES OF POPULATION</i>	8
<b>ZAPOSLENOST, NEZAPOSLENOST I PLAĆE</b> <i>EMPLOYMENT, UNEMPLOYMENT AND WAGES</i>	10
<b>CIJENE</b> <i>PRICES</i>	25
<b>POLJOPRIVREDA, ŠUMARSTVO I RIBOLOV</b> <i>AGRICULTURE, FORESTRY AND FISHING</i>	44
<b>INDUSTRIJA</b> <i>INDUSTRY</i>	49
<b>VANJSKA TRGOVINA</b> <i>FOREIGN TRADE</i>	58
<b>UNUTRAŠNJA/UNUTARNJA TRGOVINA</b> <i>DOMESTIC TRADE</i>	72
<b>TURIZAM</b> <i>TOURISM</i>	76
<b>KOMENTAR</b> <i>COMMENTARY</i>	78
<b>METODOLOŠKA OBJAŠNJENJA</b> <i>NOTES ON METHODOLOGY</i>	84

**1.1 OSNOVNI POKAZATELJI EKONOMSKIH KRETANJA**
**MAJOR INDICATORS OF ECONOMIC TRENDS**

	<b>2013<sup>1)</sup></b> <b>2012</b>	<b>2014<sup>1)</sup></b> <b>2013</b>	<b>2015<sup>1)</sup></b> <b>2014</b>	<b>II 2016<sup>1)</sup></b> <b>II 2015</b>	<b>II 2016<sup>2)</sup></b> <b>I 2016</b>	
Indeksi obima industrijske proizvodnje	105,3	100,1	102,2	104,9	106,2	<i>Indices of industrial production</i>

	<b>2013</b> <b>2012</b>	<b>2014</b> <b>2013</b>	<b>2015</b> <b>2014</b>	<b>II 2016</b> <b>I 2016</b>	<b>III 2016</b> <b>II 2016</b>	
Indeksi cijena proizvođača industrijskih proizvoda na domaćem tržištu	97,8	98,9	99,2	99,2	97,9	<i>Producer price indices of industrial products on domestic market</i>
Indeksi potrošačkih cijena	99,8	99,3	99,3	99,6	100,0	<i>Consumer price indices</i>

	<b>2013</b>	<b>2014</b>	<b>2015</b>	<b>I 2016</b>	<b>II 2016</b>	
Broj zaposlenih	435.113	443.587	450.121	450.419	450.491	<i>Number of employed persons</i>
Broj nezaposlenih	388.704	391.427	390.204	390.738	388.606	<i>Number of unemployed persons</i>
Prosječna neto plaća, u KM	835	833	830	834	825	<i>Average net wage, in KM</i>
Prosječna bruto plaća, u KM	1.275	1.272	1.269	1.275	1.260	<i>Average gross wage, in KM</i>

	<b>2013</b>	<b>2014</b>	<b>2015</b>	<b>I 2016</b>	<b>II 2016</b>	
Noćenja turista - ukupno	1.135.324	1.094.986	1.438.080	59.584	54.248	<i>Tourist nights - total</i>
domaći turisti	308.950	292.388	341.597	22.925	19.159	<i>Domestic tourist</i>
strani turisti	826.374	802.598	1.096.483	36.659	35.089	<i>Foreign tourist</i>
Izvoz - ukupno, 000 KM	5.533.143	5.778.901	6.142.381	428.493	483.369	<i>Total exports, 000 KM</i>
Izvoz - preračunato u 000 EUR	2.829.051	2.954.705	3.140.550	219.085	247.143	<i>Export - converted into 000 EUR</i>
Uvoz - ukupno 000 KM	9.832.197	10.353.991	10.678.330	642.807	833.972	<i>Total imports, 000 KM</i>
Uvoz - preračunato u 000 EUR	5.027.123	5.293.912	5.459.744	328.678	426.403	<i>Import - converted into 000 EUR</i>
Pokrivenost uvoza izvozom (%)	56,2	55,8	57,5	66,7	58,0	<i>Exports/Imports ration (%)</i>
Bruto domaći proizvod, tekuće cijene, 000 KM	17.374.572	17.813.292	-			<i>Gross domestic product, current prices, 000 KM</i>
Bruto domaći proizvod po stanovniku, KM	6.064	6.218	-			<i>Gross domestic product per capita, KM</i>
Bruto domaći proizvod, godišnje stope realnog rasta	2,6	1,4	-			<i>Gross domestic product, annual real growth rates</i>
Ostvarene investicije, 000 KM	3.080.581	3.152.660	-			<i>Gross fixed capital formation, 000 KM</i>

<sup>1)</sup> Izvorni indeks obima industrijske proizvodnje/*Gross indices of industrial production*

<sup>2)</sup> Kalendarski prilagođeni indeks obima industrijske proizvodnje/*Working-day adjusted indices of industrial production*

<sup>3)</sup> Desezonirani indeks obima industrijske proizvodnje/*Seasonally adjusted indices of industrial production*

<sup>4)</sup> Privremeni podatak/*Provisional data*

**PRIRODNO KRETANJE STANOVNIŠTVA**  
NATURAL CHANGES OF POPULATION

**2.1 PRIRODNO KRETANJE STANOVNIŠTVA PO MJESTU PREBIVALIŠTA<sup>1)</sup>** (februar/veljača 2016. godine - prethodni podaci)  
NATURAL CHANGES OF POPULATION ACCORDING TO PLACE OF RESIDENCE<sup>1)</sup> (February 2016 - preliminary figures)

KANTON CANTON	Rođeni Births			Umri Deaths	Brakovi Marital statistics	
	ukupno Total	živorođeni Live births	mrtvorodeni Stillbirths		sklopljeni Marriages	razvedeni Divorces
<b>FEDERACIJA BIH</b> <i>FEDERATION B&amp;H</i>	1.477	1.474	3	1.780	583	99
Unsko-sanski	114	114	-	163	68	17
Kanton Posavski	11	11	-	33	5	2
Tuzlanski	324	324	-	385	184	30
Zeničko- dobojski	305	304	1	282	123	15
Bosansko- podrinjski	14	14	-	30	3	-
Srednjobosanski	159	159	-	216	24	11
Hercegovačko-neretvanski	148	146	2	171	32	11
Zapadnohercegovački	51	51	-	64	14	3
Kanton Sarajevo	331	331	-	372	122	10
Kanton 10	20	20	-	64	8	-
<b>BRČKO DISTRIKT BIH</b> <i>DISTRICT</i>	-	-	-	3	2	-
<b>IZ RS</b> <i>FROM RS</i>	7	7	-	10	6	-
<b>UKUPNO<sup>1)</sup></b> <i>TOTAL</i>	1.484	1.481	3	1.793	591	99

<sup>1)</sup> U ukupan broj slučajeva uključeni su i događaji (rođenja, smrti, zaključeni i razvedeni brakovi) koji su registrovani u Federaciji BiH, a prema prebivalištu su označeni "Brčko Distrikt BiH" i "iz RS".

<sup>1)</sup> Total number of cases includes events (births, deaths, marriages and divorces) which are registered in The Federation of B&H and which are noted as "Brčko District B&H" and "from RS" by the residence.

**2.2 PRIRODNO KRETANJE STANOVNIŠTVA PO MJESECIMA<sup>1)</sup>**  
NATURAL DEMOGRAPHIC TRENDS BY MONTHS<sup>1)</sup>

Mjesec Month	Živorodeni Livebirths	Umri Deaths	Prirodni priraštaj Natural increase	Umrla dojenčad Infant deaths	Broj zaključenih brakova Number of marriages	Broj razvedenih brakova Number of divorces	Vitalni indeks Vital index
<b>2015.</b>							
III	1.523	1.967	-444	11	718	106	77
IV	1.582	1.837	-255	11	1054	93	86
V	1.500	1.740	-240	20	1.255	91	86
VI	1.444	1.662	-218	16	1.033	98	87
VII	1.718	1.634	84	13	1.209	67	105
VIII	1.719	1.609	110	14	1.850	45	107
IX	1.672	1.709	-37	11	1.080	106	98
X	1.893	1.788	105	15	1.362	118	106
XI	1.578	1.700	-122	11	780	102	93
XII	1.739	1.949	-210	14	1.234	90	89
I/2016	962	1.433	-471	6	679	62	67
II/2016	1.481	1.793	-312	10	591	99	83

<sup>1)</sup> U ukupan broj slučajeva uključeni su i događaji (rođenja, smrti, zaključeni i razvedeni brakovi) koji su registrovani u Federaciji BiH, a prema prebivalištu su označeni "Brčko Distrikt BiH" i "iz RS".

<sup>1)</sup> Total number of cases includes events (births, deaths, marriages and divorces) which are registered in The Federation of B&H and which are noted as "Brčko District B&H" and "from RS" by the residence.

**PRIRODNO KRETANJE STANOVNIŠTVA**  
NATURAL CHANGES OF POPULATION

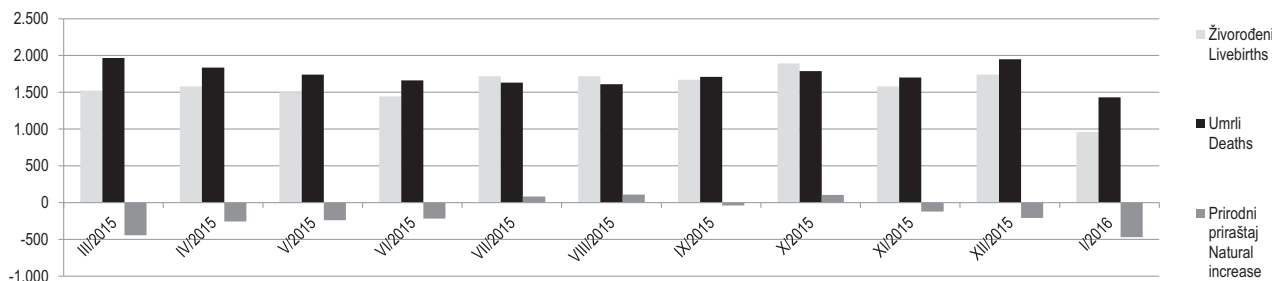
**2.3 PRIRODNO KRETANJE STANOVNIŠTVA PO KANTONIMA, (februar/veljača 2016. godine - prethodni podaci)**

NATURAL DEMOGRAPHIC TRENDS BY CANTONS, February 2016 - preliminary figures)

Kanton Canton	Živorodeni Livebirths	Umrli Deaths	Prirodni priraštaj Natural increase	Umrli dojenčad Infant deaths	Zaključeni brakovi Marriages	Razvedeni brakovi Divorces	Vitalni indeks Vital index
<b>Ukupno/Total</b>	<b>1.474</b>	<b>1.780</b>	<b>-306</b>	<b>9</b>	<b>583</b>	<b>99</b>	<b>83</b>
Unsko - sanski	114	163	-49	1	68	17	70
Kanton Posavski	11	33	-22	-	5	2	33
Tuzlanski	324	385	-61	3	184	30	84
Zeničko - dobojski	304	282	22	1	123	15	108
Bosansko - podrinski	14	30	-16	-	3	-	47
Srednjobosanski	159	216	-57	1	24	11	74
Hercegovačko-neretvanski	146	171	-25	2	32	11	85
Zapadnohercegovački	51	64	-13	-	14	3	80
Kanton Sarajevo	331	372	-41	1	122	10	89
Kanton 10	20	64	-44	-	8	-	31

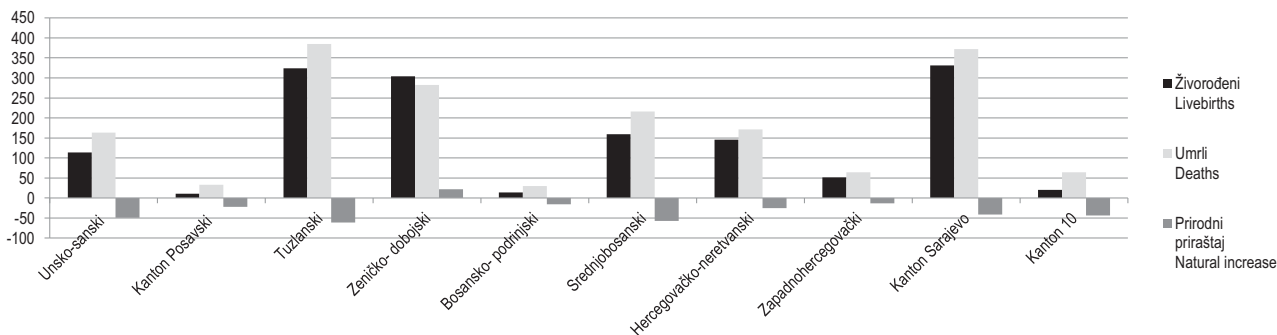
**2.2.1 Živorodeni, umrli i prirodni priraštaj u FBiH po mjesecima**

Livebirths, deaths and natural increase in FBiH by months



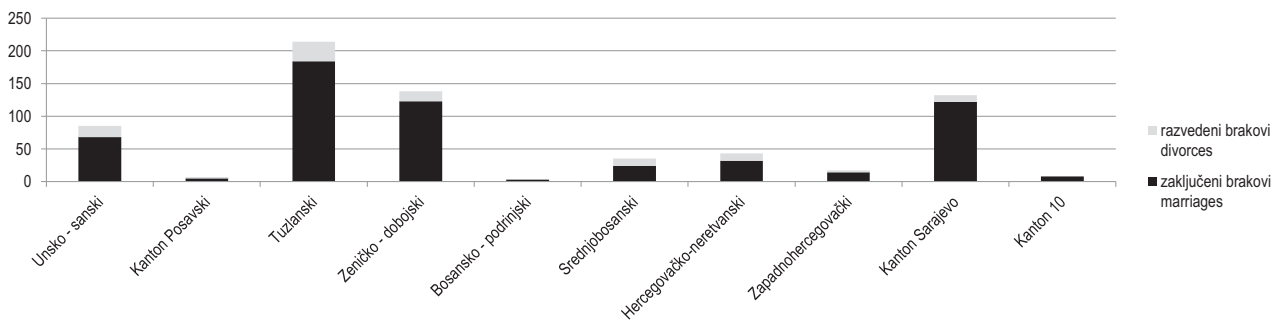
**2.3.1 Živorodeni, umrli i prirodni priraštaj po kantonima, februar/veljača 2016.**

Livebirths, deaths and natural increase by cantons, February 2016



**2.3.2 Zaključeni i razvedeni brakovi po kantonima, februar/veljača 2016.**

Marriages and divorces by cantons, February 2016





**ZAPOSLTENOST, NEZAPOSLENOST I PLAĆA**  
EMPLOYMENT, UNEMPLOYMENT AND WAGE

**3.1 ZAPOSLENI PO PODRUČJIMA I OBLASTIMA KD BiH 2010**  
PERSONS IN EMPLOYMENT BY SECTIONS AND DIVISIONS OF NACE REV.2

Područja i oblasti Sections and divisions	Broj zaposlenih <sup>1)</sup> Number of employed persons <sup>1)</sup>			Indeksi Indices		
	0 2015	I 2016	II 2016	II 2016 0 2015		
				I 2016		
<b>UKUPNO</b>	<b>450.121</b>	<b>450.419</b>	<b>450.491</b>	<b>100,1</b>	<b>100,0</b>	<b>TOTAL</b>
<b>A Poljoprivreda, šumarstvo i ribolov</b>	<b>7.940</b>	<b>8.100</b>	<b>8.198</b>	103,2	101,2	<i>Agriculture, forestry and fishing</i>
01 Biljna i stočarska proizvodnja, lovstvo i uslužne djelatnosti u vezi s njima	2.832	3.187	3.242	114,5	101,7	<i>Crop and animal production, hunting and related service activities</i>
02 Šumarstvo i sječa drva (iskorištavanje šuma)	4.973	4.776	4.822	97,0	101,0	<i>Forestry and logging</i>
03 Ribolov i akvakultura	135	137	134	99,3	97,8	<i>Fishing and aquaculture</i>
<b>B Vađenje ruda i kamena</b>	<b>13.464</b>	<b>13.142</b>	<b>13.068</b>	<b>97,1</b>	<b>99,4</b>	<i>Mining and quarrying</i>
05 Vađenje ugljena i lignita	10.969	10.697	10.609	96,7	99,2	<i>Mining of coal and lignite</i>
07 Vađenje metalnih ruda	291	304	321	110,3	105,6	<i>Mining of metal ores</i>
08 Vađenje ostalih ruda i kamena	1.817	1.769	1.766	97,2	99,8	<i>Other mining and quarrying</i>
09 Pomoćne uslužne djelatnosti u vađenju ruda i kamena	387	372	372	96,1	100,0	<i>Mining support service activities</i>
<b>C Prerađivačka industrija</b>	<b>86.428</b>	<b>86.859</b>	<b>86.824</b>	<b>100,5</b>	<b>100,0</b>	<i>Manufacturing</i>
10 Proizvodnja prehrambenih proizvoda	11.981	12.519	12.514	104,4	100,0	<i>Manufacture of food products</i>
11 Proizvodnja pića	1.676	1.472	1.464	87,4	99,5	<i>Manufacture of beverages</i>
12 Proizvodnja duhanskih proizvoda	400	363	363	90,8	100,0	<i>Manufacture of tobacco products</i>
13 Proizvodnja tekstila	5.564	5.264	5.362	96,4	101,9	<i>Manufacture of textiles</i>
14 Proizvodnja odjeće	8.405	8.910	8.911	106,0	100,0	<i>Manufacture of wearing apparel</i>
15 Proizvodnja kože i srodnih proizvoda	7.999	7.480	7.487	93,6	100,1	<i>Manufacture of leather and related products</i>
16 Prerada drva i proizvoda od drva i pluta, osim namještaja; proizvodnja predmeta od slame i pletarskih materijala	6.010	6.163	6.149	102,3	99,8	<i>Manufacture of wood and of products of wood and cork, except furniture; manufacture of articles of straw and plaiting materials</i>
17 Proizvodnja papira i proizvoda od papira	1.854	1.800	1.806	97,4	100,3	<i>Manufacture of paper and paper products</i>
18 Štampanje i umnožavanje snimljenih zapisa	1.526	1.538	1.475	96,7	95,9	<i>Printing and reproduction of recorded media</i>
19 Proizvodnja koksa i rafiniranih naftnih proizvoda	863	811	802	92,9	98,9	<i>Manufacture of coke and refined petroleum products</i>
20 Proizvodnja hemikalija i hemijskih proizvoda	2.341	2.292	2.213	94,5	96,6	<i>Manufacture of chemicals and chemical products</i>
21 Proizvodnja osnovnih farmaceutskih proizvoda i farmaceutskih preparata	830	742	747	90,0	100,7	<i>Manufacture of basic pharmaceutical products and pharmaceutical preparations</i>
22 Proizvodnja proizvoda od gume i plastičnih masa	4.124	3.765	3.748	90,9	99,5	<i>Manufacture of rubber and plastic products</i>
23 Proizvodnja ostalih nemetalnih mineralnih proizvoda	3.356	3.313	3.305	98,5	99,8	<i>Manufacture of other non-metallic mineral products</i>
24 Proizvodnja baznih metala	4.111	3.759	3.747	91,1	99,7	<i>Manufacture of basic metals</i>
25 Proizvodnja gotovih metalnih proizvoda, osim mašina i opreme	11.733	11.899	11.952	101,9	100,4	<i>Manufacture of fabricated metal products, except machinery and equipment</i>
26 Proizvodnja računara te elektroničkih i optičkih proizvoda	226	346	348	154,0	100,6	<i>Manufacture of computer, electronic and optical products</i>
27 Proizvodnja električne opreme	1.877	1.919	1.973	105,1	102,8	<i>Manufacture of electrical equipment</i>
28 Proizvodnja mašina i uređaja, d.n.	2.762	2.596	2.415	87,4	93,0	<i>Manufacture of machinery and equipment</i>
29 Proizvodnja motornih vozila, prikolica i poluprikolica	2.119	2.457	2.393	112,9	97,4	<i>Manufacture of motor vehicles, trailers and semi-trailers</i>
30 Proizvodnja ostalih prijevoznih sredstava	42	59	52	123,8	88,1	<i>Manufacture of other transport equipment</i>

**ZAPOSLENOST, NEZAPOSLENOST I PLAĆA**  
EMPLOYMENT, UNEMPLOYMENT AND WAGE

**3.1 ZAPOSLENI PO PODRUČJIMA I OBLASTIMA KD BiH 2010 (nastavak)**

PERSONS IN EMPLOYMENT BY SECTIONS AND DIVISIONS OF NACE REV.2 (continued)

Područja i oblasti Sections and divisions	Broj zaposlenih <sup>1)</sup> Number of employed persons <sup>1)</sup>			Indeksi Indices		
	Ø 2015	I 2016	II 2016	II 2016	II 2016	
				Ø 2015	I 2016	
31 Proizvodnja namještaja	4.434	4.943	5.121	115,5	103,6	Manufacture of furniture
32 Ostala prerađivačka industrija	1.364	1.477	1.513	110,9	102,4	Other manufacturing
33 Popravak i instaliranje mašina i opreme	831	972	964	116,0	99,2	Repair and installation of machinery and equipment
<b>D Proizvodnja i snabdijevanje električnom energijom, plinom, parom i klimatizacija</b>	<b>8.939</b>	<b>8.802</b>	<b>8.811</b>	<b>98,6</b>	<b>100,1</b>	Electricity, gas, steam and air conditioning supply
35 Proizvodnja i snabdijevanje električnom energijom, plinom, parom i klimatizacija	8.939	8.802	8.811	98,6	100,1	Electricity, gas, steam and air conditioning supply
<b>E Snabdijevanje vodom; uklanjanje otpadnih voda, upravljanje otpadom te djelatnosti sanacije okoliša</b>	<b>7.911</b>	<b>7.881</b>	<b>7.862</b>	<b>99,4</b>	<b>99,8</b>	Water supply, sewerage, waste management and remediation activities
36 Sakupljanje, pročišćavanje i snabdijevanje vodom	4.333	4.329	4.338	100,1	100,2	Water collection, treatment and supply
37 Uklanjanje otpadnih voda	179	172	172	96,1	100,0	Sewerage
38 Sakupljanje otpada, djelatnosti obrade i zbrinjavanja otpada; reciklaža materijala	3.345	3.328	3.320	99,3	99,8	Waste collection, treatment and disposal activities; materials recovery
39 Djelatnosti sanacije okoliša te ostale djelatnosti upravljanja otpadom	54	52	32	59,3	61,5	Remediation activities and other waste management services
<b>F Građevinarstvo</b>	<b>20.873</b>	<b>20.664</b>	<b>20.457</b>	<b>98,0</b>	<b>99,0</b>	Construction
41 Gradnja građevina visokogradnje	7.951	8.229	8.107	102,0	98,5	Construction of buildings
42 Gradnja građevina niskogradnje	5.804	5.353	5.283	91,0	98,7	Civil engineering
43 Specijalizirane građevinske djelatnosti	7.118	7.082	7.067	99,3	99,8	Specialised construction activities
<b>G Trgovina na veliko i na malo; popravak motornih vozila i motocikala</b>	<b>80.277</b>	<b>80.697</b>	<b>80.527</b>	<b>100,3</b>	<b>99,8</b>	Wholesale and retail trade; repair of motor vehicles and motorcycles
45 Trgovina na veliko i na malo motornim vozilima i motociklima; popravak motornih vozila i motocikala	6.438	6.509	6.515	101,2	100,1	Wholesale and retail trade and repair of motor vehicles and motorcycles
46 Trgovina na veliko, osim trgovine motornim vozilima i motociklima	24.472	24.790	24.553	100,3	99,0	Wholesale trade, except of motor vehicles and motorcycles
47 Trgovina na malo, osim trgovine motornim vozilima i motociklima	49.367	49.398	49.459	100,2	100,1	Retail trade, except of motor vehicles and motorcycles
<b>H Prijevoz i skladištenje</b>	<b>23.205</b>	<b>23.054</b>	<b>22.978</b>	<b>99,0</b>	<b>99,7</b>	Transportation and storage
49 Kopneni prijevoz i cjevovodni transport	16.904	16.681	16.665	98,6	99,9	Land transport and transport via pipelines
51 Zračni prijevoz	106	107	8	-	-	Air transport
52 Skladištenje i pomoćne djelatnosti u prijevozu	2.968	3.017	3.057	103,0	101,3	Warehousing and support activities for transportation
53 Poštanske i kurirske djelatnosti	3.227	3.249	3.248	100,7	100,0	Postal and courier activities
<b>I Djelatnosti pružanja smještaja te pripreme i usluživanja hrane(hotelijerstvo i ugostiteljstvo)</b>	<b>20.636</b>	<b>21.170</b>	<b>21.144</b>	<b>102,5</b>	<b>99,9</b>	Accommodation and food service activities
55 Smještaj	3.545	3.553	3.510	99,0	98,8	Accommodation
56 Djelatnosti pripreme i usluživanja hrane i pića	17.091	17.617	17.634	103,2	100,1	Food and beverage service activities
<b>J Informacije i komunikacije</b>	<b>13.035</b>	<b>12.760</b>	<b>12.943</b>	<b>99,3</b>	<b>101,4</b>	Information and communication
58 Izdavačke djelatnosti	900	799	803	89,2	100,5	Publishing activities

**ZAPOSLENOST, NEZAPOSLENOST I PLAĆA**  
EMPLOYMENT, UNEMPLOYMENT AND WAGE

**3.1 ZAPOSLENI PO PODRUČJIMA I OBLASTIMA KD BiH 2010 (nastavak)**

PERSONS IN EMPLOYMENT BY SECTIONS AND DIVISIONS OF NACE REV.2 (continued)

Područja i oblasti Sections and divisions	Broj zaposlenih <sup>1)</sup> Number of employed persons <sup>1)</sup>			Indeksi Indices		
	Ø 2015	I 2016	II 2016	II 2016 Ø 2015		
				I 2016		
59 Proizvodnja filmova, videofilmova i televizijskog programa, djelatnosti snimanja zvučnih zapisa i izdavanja muzičkih zapisa	269	233	219	81,4	94,0	Motion picture, video and television programme production, sound recording
60 Emitiranje programa	2.947	2.841	2.845	96,5	100,1	Programming and broadcasting activities
61 Telekomunikacije	5.924	5.647	5.777	97,5	102,3	Telecommunications
62 Računarsko programiranje, savjetovanje i djelatnosti u vezi s njima	2.449	2.725	2.760	112,7	101,3	Computer programming, consultancy and related activities
63	546	515	539	98,7	104,7	Information service activities
<b>K Finansijske djelatnosti i djelatnosti osiguranja</b>	<b>10.255</b>	<b>9.955</b>	<b>9.971</b>	<b>97,2</b>	<b>100,2</b>	<b>Financial and insurance activities</b>
64 Finansijske uslužne djelatnosti, osim osiguranja i penzijskih fondova	7.642	7.367	7.358	96,3	99,9	Financial service activities, except insurance and pension funding
65 Osiguranje, reosiguranje i penzijski fondovi, osim obaveznog socijalnog osiguranja	2.248	2.203	2.224	98,9	101,0	Insurance, reinsurance and pension funding, except compulsory social security
66 Pomoćne djelatnosti kod finansijskih usluga i djelatnosti osiguranja	365	385	389	106,6	101,0	Activities auxiliary to financial services and insurance activities
<b>L Poslovanje nekretninama</b>	<b>1.952</b>	<b>2.270</b>	<b>2.286</b>	<b>117,1</b>	<b>100,7</b>	<b>Real estate activities</b>
68 Poslovanje nekretninama	1.952	2.270	2.286	117,1	100,7	Real estate activities
<b>M Stručne, naučne i tehničke djelatnosti</b>	<b>13.877</b>	<b>14.196</b>	<b>14.175</b>	<b>102,1</b>	<b>99,9</b>	<b>Professional, scientific and technical activities</b>
69 Pravne i računovodstvene djelatnosti	4.383	4.578	4.580	104,5	100,0	Legal and accounting activities
70 Upravljačke djelatnosti; savjetovanje u vezi s upravljanjem	727	801	804	110,6	100,4	Activities of head offices; management consultancy activities
71 Arhitektonske i inženjerske djelatnosti; tehničko ispitivanje i analiza	5.777	5.863	5.812	100,6	99,1	Architectural and engineering activities; technical testing and analysis
72 Naučno istraživanje i razvoj	660	536	537	81,4	100,2	Scientific research and development
73 Promocija (reklama i propaganda) i istraživanje tržišta	1.322	1.391	1.410	106,7	101,4	Advertising and market research
74 Ostale stručne, naučne i tehničke djelatnosti	432	443	443	102,5	100,0	Other professional, scientific and technical activities
75 Veterinarske djelatnosti	576	584	589	102,3	100,9	Veterinary activities
<b>N Administrativne i pomoćne uslužne djelatnosti</b>	<b>8.212</b>	<b>8.608</b>	<b>8.695</b>	<b>105,9</b>	<b>101,0</b>	<b>Administrative and support service activities</b>
77 Djelatnosti iznajmljivanja i davanja u zakup (leasing)	352	356	355	100,9	99,7	Rental and leasing activities
78 Djelatnosti posredovanja u zapošljavanju	1.122	1.446	1.465	130,6	101,3	Employment activities
79 Putničke agencije, organizatori putovanja, turoperator i ostale rezervacijske usluge te djelatnosti u vezi s njima	546	558	550	100,7	98,6	Travel agency, tour operator reservation service and related activities
80 Zaštitne i istražne djelatnosti	3.889	3.869	3.932	101,1	101,6	Security and investigation activities
81 Usluge u vezi s upravljanjem i održavanjem zgrada te djelatnosti uređenja i održavanja zelenih površina	1.553	1.612	1.608	103,5	99,8	Services to buildings and landscape activities

**ZAPOSLENOST, NEZAPOSLENOST I PLAĆA**  
EMPLOYMENT, UNEMPLOYMENT AND WAGE

**3.1 ZAPOSLENI PO PODRUČJIMA I OBLASTIMA KD BiH 2010 (nastavak)**

PERSONS IN EMPLOYMENT BY SECTIONS AND DIVISIONS OF NACE REV.2 (continued)

Područja i oblasti Sections and divisions	Broj zaposlenih <sup>1)</sup> Number of employed persons <sup>1)</sup>			Indeksi Indices		
	0 2015	I 2016	II 2016	II 2016 0 2015		
				I 2016		
82 Kancelarijske administrativne i pomoćne djelatnosti te ostale poslovne pomoćne djelatnosti	750	767	785	104,7	102,3	Office administrative, office support and other business support activities
<b>O Javna uprava i odbrana; obavezno socijalno osiguranje</b>	<b>48.916</b>	<b>48.193</b>	<b>48.150</b>	<b>98,4</b>	<b>99,9</b>	Public administration and defence; compulsory social security
84 Javna uprava i odbrana; obavezno socijalno osiguranje	48.916	48.193	48.150	98,4	99,9	Public administration and defence; compulsory social security
<b>P Obrazovanje</b>	<b>40.844</b>	<b>40.689</b>	<b>41.002</b>	<b>100,4</b>	<b>100,8</b>	Education
85 Obrazovanje	40.844	40.689	41.002	100,4	100,8	Education
<b>Q Djelatnosti zdravstvene i socijalne zaštite</b>	<b>31.370</b>	<b>31.193</b>	<b>31.209</b>	<b>99,5</b>	<b>100,1</b>	Human health and social work activities
86 Djelatnosti zdravstvene zaštite	28.203	28.011	28.039	99,4	100,1	Human health activities
87 Djelatnosti socijalne zaštite u ustanovama sa smještajem	1.840	1.836	1.829	99,4	99,6	Residential care activities
88 Djelatnosti socijalne zaštite bez smještaja	1.327	1.346	1.341	101,1	99,6	Social work activities without accommodation
<b>R Umjetnost, zabava i rekreacija</b>	<b>6.069</b>	<b>5.944</b>	<b>5.971</b>	<b>98,4</b>	<b>100,5</b>	Arts, entertainment and recreation
90 Kreativne, umjetničke i zabavne djelatnosti	923	964	964	104,4	100,0	Creative, arts and entertainment activities
91 Biblioteke, arhivi, muzeji i ostale kulturne djelatnosti	669	645	639	95,5	99,1	Libraries, archives, museums and other cultural activities
92 Djelatnosti kockanja i klađenja	3.573	3.285	3.320	92,9	101,1	Gambling and betting activities
93 Sportske, zabavne i rekreacijske djelatnosti	904	1.050	1.048	115,9	99,8	Sports activities and amusement and recreation activities
<b>S Ostale uslužne djelatnosti</b>	<b>5.918</b>	<b>6.242</b>	<b>6.220</b>	<b>105,1</b>	<b>99,6</b>	Other service activities
94 Djelatnosti članskih organizacija	1.036	1.334	1.309	126,4	98,1	Activities of membership organisations
95 Popravak računara i predmeta za ličnu upotrebu i domaćinstvo	759	762	763	100,5	100,1	Repair of computers and personal and household goods
96 Ostale lične uslužne djelatnosti	4.123	4.146	4.148	100,6	100,0	Other personal service activities

<sup>1)</sup> Ukupna zaposlenost na teritoriji Federacije Bosne i Hercegovine obuhvaća zaposlene u poslovnim subjektima - pravnim osobama, obrtu i slobodnim profesijama, odbrani/obrani i policiji.

<sup>1)</sup> Data on persons in employment on territory Federation of Bosnia and Herzegovina include employment in all legal entities, employment in crafts and trades and free lanches and employment in defence and police.

**ZAPOSLENOST, NEZAPOSLENOST I PLAĆA**  
EMPLOYMENT, UNEMPLOYMENT AND WAGE

**3.2 REGISTRIRANA NEZAPOSLENOST PO KVALIFIKACIJAMA**  
REGISTERED UNEMPLOYMENT BY QUALIFICATIONS

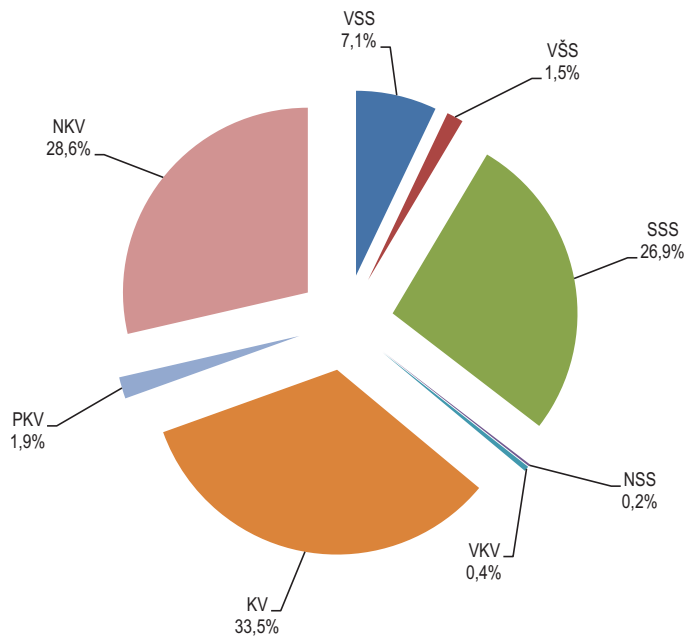
februar/veljača 2016. - February 2016.

	Ukupno <sup>2)</sup> Total <sup>2)</sup>	Žene Female
<b>UKUPNO</b> TOTAL	<b>388.606</b>	<b>204.521</b>
Stručne osobe ukupno/Expertly persons	<b>269.463</b>	<b>138.998</b>
<b>KV</b> Skilled workers	130.059	54.368
<b>VKV</b> Highly skilled workers	1.746	243
<b>SSS</b> Intermediate specialist's training	104.494	61.978
<b>VŠS</b> Advanced specialist's training	5.675	3.598
<b>VSS</b> University - level specialist's training	27.489	18.811
Nestručne osobe ukupno/Unskillful persons	<b>119.143</b>	<b>65.523</b>
<b>NKV</b> Not qualified workers	111.128	62.146
<b>PKV</b> Semi - skilled workers	7.344	2.765
<b>NSS</b> Lower skilled workers	671	612

<sup>2)</sup> Podaci o registriranoj nezaposlenosti odnose se na ukupan broj nezaposlenih osoba koje se vode u evidencijama pripadajućih službi Federalnog zavoda za zapošljavanje.

<sup>2)</sup> The data on unemployment refer to unemployed persons registered with the employment service (registered unemployment).

**3.2.1 Nezaposlene osobe prema stručnoj spremi, stanje, februar/veljača 2016.**  
Unemployed persons according to professional attainment, situation, February 2016



**ZAPOSLENOST, NEZAPOSLENOST I PLAĆE**  
**EMPLOYMENT, UNEMPLOYMENT AND WAGES**

**3.3 PROSJEČNA MJESEČNA ISPLAĆENA NETO I BRUTO PLAĆA ZAPOSLENIH PO PODRUČJIMA I OBLASTIMA KD BiH 2010**

*AVERAGE MONTHLY PAID OFF NET AND GROSS WAGE OF PERSONS IN PAID EMPLOYMENT BY SECTIONS AND DIVISIONS OF NACE REV.2*

**KM**

Područja i oblasti <i>Sections and divisions</i>	Neto plaća <sup>1)</sup> <i>Net wage<sup>1)</sup></i>			Bruto plaća <sup>1)</sup> <i>Gross wage<sup>1)</sup></i>			
	Ø 2015	I 2016	II 2016	Ø 2015	I 2016	II 2016	
	<b>UKUPNO</b>	<b>830</b>	<b>834</b>	<b>825</b>	<b>1.269</b>	<b>1.275</b>	
<b>A Poljoprivreda, šumarstvo i ribolov</b>	<b>795</b>	<b>788</b>	<b>785</b>	<b>1.198</b>	<b>1.186</b>	<b>1.183</b>	<i>Agriculture, forestry and fishing</i>
01 Biljna i stočarska proizvodnja, lovstvo i uslužne djelatnosti u vezi s njima	514	526	523	766	783	780	<i>Crop and animal production, hunting and related service activities</i>
02 Šumarstvo i sječa drva (iskorištavanje šuma)	848	840	841	1.279	1.266	1.268	<i>Forestry and logging</i>
03 Ribolov i akvakultura	635	517	486	949	766	716	<i>Fishing and aquaculture</i>
<b>B Vađenje ruda i kamena</b>	<b>932</b>	<b>953</b>	<b>935</b>	<b>1.406</b>	<b>1.439</b>	<b>1.411</b>	<i>Mining and quarrying</i>
05 Vađenje ugljena i lignita	976	1.000	982	1.473	1.511	1.483	<i>Mining of coal and lignite</i>
07 Vađenje metalnih ruda	870	875	910	1.304	1.313	1.370	<i>Mining of metal ores</i>
08 Vađenje ostalih ruda i kamena	747	752	732	1.128	1.136	1.104	<i>Other mining and quarrying</i>
09 Pomoćne uslužne djelatnosti u vađenju ruda i kamena	500	508	464	743	754	685	<i>Mining support service activities</i>
<b>C Prerađivačka industrija</b>	<b>572</b>	<b>584</b>	<b>575</b>	<b>855</b>	<b>872</b>	<b>858</b>	<i>Manufacturing</i>
10 Proizvodnja prehrambenih proizvoda	504	503	508	752	752	758	<i>Manufacture of food products</i>
11 Proizvodnja pića	882	925	962	1.358	1.426	1.484	<i>Manufacture of beverages</i>
12 Proizvodnja duhanskih proizvoda	1.095	1.049	1.075	1.689	1.614	1.656	<i>Manufacture of tobacco products</i>
13 Proizvodnja tekstila	371	375	377	539	555	556	<i>Manufacture of textiles</i>
14 Proizvodnja odjeće	333	372	372	465	519	519	<i>Manufacture of wearing apparel</i>
15 Proizvodnja kože i srodnih proizvoda	349	378	381	481	517	524	<i>Manufacture of leather and related products</i>
16 Prerada drva i proizvoda od drva i pluta, osim namještaja; proizvodnja predmeta od slame i pletarskih materijala	438	437	436	646	643	643	<i>Manufacture of wood and of products of wood and cork, except furniture; manufacture of articles of straw and plaiting materials</i>
17 Proizvodnja papira i proizvoda od papira	774	751	740	1.179	1.142	1.128	<i>Manufacture of paper and paper products</i>
18 Štampanje i umnožavanje snimljenih zapisa	632	629	618	952	947	930	<i>Printing and reproduction of recorded media</i>
19 Proizvodnja koksa i rafiniranih naftnih proizvoda	1.039	1.028	969	1.591	1.575	1.479	<i>Manufacture of coke and refined petroleum products</i>
20 Proizvodnja hemikalija i hemijskih proizvoda	797	857	837	1.212	1.311	1.280	<i>Manufacture of chemicals and chemical products</i>
21 Proizvodnja osnovnih farmaceutskih proizvoda i farmaceutskih preparata	1.354	1.393	1.395	2.115	2.177	2.181	<i>Manufacture of basic pharmaceutical products and pharmaceutical preparations</i>
22 Proizvodnja proizvoda od gume i plastičnih masa	496	501	502	739	746	749	<i>Manufacture of rubber and plastic products</i>
23 Proizvodnja ostalih nemetalnih mineralnih proizvoda	736	700	701	1.117	1.059	1.060	<i>Manufacture of other non-metallic mineral products</i>
24 Proizvodnja baznih metala	1.081	1.137	1.118	1.658	1.746	1.716	<i>Manufacture of basic metals</i>
25 Proizvodnja gotovih metalnih proizvoda, osim mašina i opreme	642	683	644	970	1.035	973	<i>Manufacture of fabricated metal products, except machinery and equipment</i>
26 Proizvodnja računara te elektroničkih i optičkih proizvoda	906	1.096	897	1.394	1.701	1.372	<i>Manufacture of computer, electronic and optical products</i>

**ZAPOSLENOST, NEZAPOSLENOST I PLAĆE**  
**EMPLOYMENT, UNEMPLOYMENT AND WAGES**

**3.3 PROSJEČNA MJESEČNA ISPLAĆENA NETO I BRUTO PLAĆA ZAPOSLENIH PO PODRUČJIMA I OBLASTIMA KD BiH 2010 (nastavak)**

*AVERAGE MONTHLY PAID OFF NET AND GROSS WAGE OF PERSONS IN PAID EMPLOYMENT BY SECTIONS AND DIVISIONS OF NACE REV.2 (continued)*

**KM**

Područja i oblasti <i>Sections and divisions</i>	Neto plaća <sup>1)</sup> <i>Net wage<sup>1)</sup></i>			Bruto plaća <sup>1)</sup> <i>Gross wage<sup>1)</sup></i>			
	Ø 2015	I 2016	II 2016	Ø 2015	I 2016	II 2016	
	27 Proizvodnja električne opreme	612	623	604	926	945	
28 Proizvodnja mašina i uređaja, d.n.	636	616	600	958	946	901	<i>Manufacture of machinery and equipment n.e.c.</i>
29 Proizvodnja motornih vozila, prikolica i poluprikolica	720	735	732	1.088	1.113	1.109	<i>Manufacture of motor vehicles, trailers and semi-trailers</i>
30 Proizvodnja ostalih prijevoznih sredstava	626	673	685	942	1.018	1.034	<i>Manufacture of other transport equipment</i>
31 Proizvodnja namještaja	491	483	483	728	720	720	<i>Manufacture of furniture</i>
32 Ostala preradivačka industrija	483	459	454	722	684	677	<i>Other manufacturing</i>
33 Popravak i instaliranje mašina i opreme	569	573	576	851	856	860	<i>Repair and installation of machinery and equipment</i>
<b>D</b> Proizvodnja i snabdijevanje električnom energijom, plinom, parom i klimatizacija	<b>1.557</b>	<b>1.562</b>	<b>1.516</b>	<b>2.420</b>	<b>2.427</b>	<b>2.355</b>	<i>Electricity, gas, steam and air conditioning supply</i>
35 Proizvodnja i snabdijevanje električnom energijom, plinom, parom i klimatizacija	1.557	1.562	1.516	2.420	2.427	2.355	<i>Electricity, gas, steam and air conditioning supply</i>
<b>E</b> Snabdijevanje vodom; uklanjanje otpadnih voda, upravljanje otpadom te djelatnosti sanacije okoliša	<b>812</b>	<b>828</b>	<b>811</b>	<b>1.230</b>	<b>1.255</b>	<b>1.227</b>	<i>Water supply, sewerage, waste management and remediation activities</i>
36 Sakupljanje, pročišćavanje i snabdijevanje vodom	864	875	854	1.313	1.329	1.297	<i>Water collection, treatment and supply</i>
37 Uklanjanje otpadnih voda	742	803	750	1.117	1.210	1.125	<i>Sewerage</i>
38 Sakupljanje otpada, djelatnosti obrade i zbrinjavanja otpada; reciklaža materijala	750	770	754	1.130	1.160	1.135	<i>Waste collection, treatment and disposal activities; materials recovery</i>
39 Djelatnosti sanacije okoliša te ostale djelatnosti upravljanja otpadom	401	407	573	593	607	864	<i>Remediation activities and other waste management services</i>
<b>F</b> Građevinarstvo	<b>530</b>	<b>532</b>	<b>532</b>	<b>792</b>	<b>797</b>	<b>796</b>	<i>Construction</i>
41 Gradnja građevina visokogradnje	483	485	481	718	721	715	<i>Construction of buildings</i>
42 Gradnja građevina niskogradnje	595	604	610	895	909	918	<i>Civil engineering</i>
43 Specijalizirane građevinske djelatnosti	513	519	517	765	775	773	<i>Specialised construction activities</i>
<b>G</b> Trgovina na veliko i na malo; popravak motornih vozila i motocikala	<b>583</b>	<b>581</b>	<b>578</b>	<b>880</b>	<b>878</b>	<b>872</b>	<i>Wholesale and retail trade; repair of motor vehicles and motorcycles</i>
45 Trgovina na veliko i na malo motornim vozilima i motociklima; popravak motornih vozila i motocikala	594	564	559	895	849	841	<i>Wholesale and retail trade and repair of motor vehicles and motorcycles</i>
46 Trgovina na veliko, osim trgovine motornim vozilima i motociklima	698	703	706	1.064	1.073	1.078	<i>Wholesale trade, except of motor vehicles and motorcycles</i>
47 Trgovina na malo, osim trgovine motornim vozilima i motociklima	520	518	512	780	776	767	<i>Retail trade, except of motor vehicles and motorcycles</i>
<b>H</b> Prijevoz i skladištenje	<b>834</b>	<b>835</b>	<b>819</b>	<b>1.270</b>	<b>1.271</b>	<b>1.248</b>	<i>Transportation and storage</i>
49 Kopneni prijevoz i cjevovodni transport	705	706	692	1.064	1.065	1.044	<i>Land transport and transport via pipelines</i>
51 Zračni prijevoz	1.452	1.465		2.271	2.291		<i>Air transport</i>
52 Skladištenje i pomoćne djelatnosti u prijevozu	1.217	1.218	1.189	1.888	1.888	1.853	<i>Warehousing and support activities for transportation</i>
53 Poštanske i kurirske djelatnosti	1.017	997	995	1.557	1.525	1.522	<i>Postal and courier activities</i>

**ZAPOSLENOST, NEZAPOSLENOST I PLAĆE**  
**EMPLOYMENT, UNEMPLOYMENT AND WAGES**

**3.3 PROSJEČNA MJESEČNA ISPLAĆENA NETO I BRUTO PLAĆA ZAPOSLENIH PO PODRUČJIMA I OBLASTIMA KD BiH 2010 (nastavak)**

AVERAGE MONTHLY PAID OFF NET AND GROSS WAGE OF PERSONS IN PAID EMPLOYMENT BY SECTIONS AND DIVISIONS OF NACE REV.2 (continued)

KM

Područja i oblasti <i>Sections and divisions</i>	Neto plaća <sup>1)</sup> <i>Net wage<sup>1)</sup></i>			Bruto plaća <sup>1)</sup> <i>Gross wage<sup>1)</sup></i>			
	0 2015	I 2016	II 2016	0 2015	I 2016	II 2016	
	I Djelatnosti pružanja smještaja te pripreme i usluživanja hrane(hotelijerstvo i ugostiteljstvo)	507	501	499	762	751	
55 Smještaj	552	539	541	833	810	813	<i>Accommodation</i>
56 Djelatnosti pripreme i usluživanja hrane i pića	460	467	464	688	698	692	<i>Food and beverage service activities</i>
J Informacije i komunikacije	1.247	1.253	1.228	1.939	1.946	1.907	<i>Information and communication</i>
58 Izdavačke djelatnosti	848	873	873	1.302	1.338	1.338	<i>Publishing activities</i>
59 Proizvodnja filmova, videofilmova i televizijskog programa, djelatnosti snimanja zvučnih zapisa i izdavanja muzičkih zapisa	618	698	690	939	1.067	1.055	<i>Motion picture, video and television programme production, sound recording</i>
60 Emitiranje programa	929	934	921	1.429	1.436	1.415	<i>Programming and broadcasting activities</i>
61 Telekomunikacije	1.475	1.454	1.406	2.301	2.262	2.186	<i>Telecommunications</i>
62 Računarsko programiranje,savjetovanje i djelatnosti u vezi s njima	1.201	1.284	1.308	1.878	2.018	2.056	<i>Computer programming, consultancy and related activities</i>
63 Informacijske uslužne djelatnosti	1.004	1.021	987	1.558	1.586	1.534	<i>Information service activities</i>
K Finansijske djelatnosti i djelatnosti osiguranja	1.402	1.421	1.376	2.192	2.225	2.149	<i>Financial and insurance activities</i>
64 Finansijske uslužne djelatnosti, osim osiguranja i penzijskih fondova	1.488	1.515	1.472	2.330	2.377	2.302	<i>Financial service activities, except insurance and pension funding</i>
65 Osiguranje, reosiguranje i penzijski fondovi, osim obaveznog socijalnog osiguranja	1.123	1.119	1.073	1.742	1.740	1.663	<i>Insurance, reinsurance and pension funding, except compulsory social security</i>
66 Pomoćne djelatnosti kod finansijskih usluga i djelatnosti osiguranja	1.188	1.129	1.129	1.849	1.755	1.754	<i>Activities auxiliary to financial services and insurance activities</i>
L Poslovanje nekretninama	775	789	787	1.185	1.207	1.205	<i>Real estate activities</i>
68 Poslovanje nekretninama	775	789	787	1.185	1.207	1.205	<i>Real estate activities</i>
M Stručne, naučne i tehničke djelatnosti	922	942	938	1.426	1.457	1.452	<i>Professional, scientific and technical activities</i>
69 Pravne i računovodstvene djelatnosti	837	850	846	1.290	1.314	1.305	<i>Legal and accounting activities</i>
70 Upravljačke djelatnosti; savjetovanje u vezi s upravljanjem	1.102	1.407	1.210	1.718	2.203	1.887	<i>Activities of head offices; management consultancy activities</i>
71 Arhitektonske i inženjerske djelatnosti; tehničko ispitivanje i analiza	914	908	936	1.416	1.404	1.450	<i>Architectural and engineering activities; technical testing and analysis</i>
72 Naučno istraživanje i razvoj	969	1.017	1.010	1.495	1.565	1.555	<i>Scientific research and development</i>
73 Promocija (reklama i propaganda) i istraživanje tržišta	1.024	1.020	893	1.593	1.586	1.386	<i>Advertising and market research</i>
74 Ostale stručne, naučne i tehničke djelatnosti	591	662	670	898	1.016	1.028	<i>Other professional, scientific and technical activities</i>
75 Veterinarske djelatnosti	887	921	922	1.361	1.415	1.416	<i>Veterinary activities</i>
N Administrativne i pomoćne uslužne djelatnosti	540	526	528	818	795	799	<i>Administrative and support service activities</i>
77 Djelatnosti iznajmljivanja i davanja u zakup (leasing)	1.013	969	1.008	1.569	1.499	1.559	<i>Rental and leasing activities</i>
78 Djelatnosti posredovanja u zapošljavanju	1.224	970	966	1.902	1.502	1.493	<i>Employment activities</i>



**ZAPOSLENOST, NEZAPOSLENOST I PLAĆE**  
EMPLOYMENT, UNEMPLOYMENT AND WAGES

**3.3 PROSJEČNA MJESEČNA ISPLAĆENA NETO I BRUTO PLAĆA ZAPOSLENIH PO PODRUČJIMA I OBLASTIMA KD BiH 2010 (nastavak)**

AVERAGE MONTHLY PAID OFF NET AND GROSS WAGE OF PERSONS IN PAID EMPLOYMENT BY SECTIONS AND DIVISIONS OF NACE REV.2 (continued)

KM

Područja i oblasti <i>Sections and divisions</i>	Neto plaća <sup>1)</sup> <i>Net wage<sup>1)</sup></i>			Bruto plaća <sup>1)</sup> <i>Gross wage<sup>1)</sup></i>			
	0 2015	I 2016	II 2016	0 2015	I 2016	II 2016	
	79 Putničke agencije, organizatori putovanja, turoperatori i ostale rezervacijske usluge te djelatnosti u vezi s njima	557	524	463	837	783	
80 Zaštitne i istražne djelatnosti	346	339	342	512	502	506	<i>Security and investigation activities</i>
81 Usluge u vezi s upravljanjem i održavanjem zgrada te djelatnosti uređenja i održavanja zelenih površina	620	604	610	938	911	920	<i>Services to buildings and landscape activities</i>
82 Kancelarijske administrativne i pomoćne djelatnosti te ostale poslovne pomoćne djelatnosti	497	500	521	754	753	788	<i>Office administrative, office support and other business support activities</i>
<b>O Javna uprava i odbrana; obavezno socijalno osiguranje</b>	<b>1.213</b>	<b>1.222</b>	<b>1.222</b>	<b>1.875</b>	<b>1.890</b>	<b>1.889</b>	<i>Public administration and defence; compulsory social security</i>
84 Javna uprava i odbrana; obavezno socijalno osiguranje	1.213	1.222	1.222	1.875	1.890	1.889	<i>Public administration and defence; compulsory social security</i>
<b>P Obrazovanje</b>	<b>844</b>	<b>846</b>	<b>849</b>	<b>1.295</b>	<b>1.297</b>	<b>1.303</b>	<i>Education</i>
85 Obrazovanje	844	846	849	1.295	1.297	1.303	<i>Education</i>
<b>Q Djelatnosti zdravstvene i socijalne zaštite</b>	<b>1.042</b>	<b>1.039</b>	<b>1.013</b>	<b>1.607</b>	<b>1.602</b>	<b>1.561</b>	<i>Human health and social work activities</i>
86 Djelatnosti zdravstvene zaštite	1.063	1.058	1.030	1.642	1.634	1.589	<i>Human health activities</i>
87 Djelatnosti socijalne zaštite u ustanovama sa smještajem	846	856	851	1.292	1.307	1.297	<i>Residential care activities</i>
88 Djelatnosti socijalne zaštite bez smještaja	875	894	879	1.336	1.368	1.346	<i>Social work activities without accommodation</i>
<b>R Umjetnost, zabava i rekreacija</b>	<b>614</b>	<b>652</b>	<b>626</b>	<b>932</b>	<b>991</b>	<b>950</b>	<i>Arts, entertainment and recreation</i>
90 Kreativne, umjetničke i zabavne djelatnosti	903	908	915	1.388	1.396	1.406	<i>Creative, arts and entertainment activities</i>
91 Biblioteke, arhivi, muzeji i ostale kulturne djelatnosti	894	1.015	947	1.370	1.558	1.455	<i>Libraries, archives, museums and other cultural activities</i>
92 Djelatnosti kockanja i kladenja	470	495	468	705	745	702	<i>Gambling and betting activities</i>
93 Sportske, zabavne i rekreacijske djelatnosti	738	761	756	1.124	1.161	1.153	<i>Sports activities and amusement and recreation activities</i>
<b>S Ostale uslužne djelatnosti</b>	<b>1.070</b>	<b>1.055</b>	<b>1.052</b>	<b>1.650</b>	<b>1.625</b>	<b>1.622</b>	<i>Other service activities</i>
94 Djelatnosti članskih organizacija	1.162	1.156	1.154	1.797	1.787	1.783	<i>Activities of membership organisations</i>
95 Popravak računara i predmeta za ličnu upotrebu i domaćinstvo	1.002	828	821	1.552	1.272	1.261	<i>Repair of computers and personal and household goods</i>
96 Ostale lične uslužne djelatnosti	896	897	893	1.370	1.372	1.365	<i>Other personal service activities</i>

1) U obračun prosječne mjesečne isplaćene neto i bruto plaće uključene su plaće pravnih osoba koje su isplatile plaću za mjesec izvještavanja, a ne i obračunate a neisplaćene plaće.

U ovaj obračun nisu uključene plaće pripadnika odbrane/obrane kao ni plaće zaposlenih u obrtu i slobodnim profesijama.

1) In calculation of average monthly net and gross earnings are included paid off earnings of legal entities.

Earnings of people employed in defence, crafts and trades and free lanches, are not included in this calculation.

**ZAPOSLENOST, NEZAPOSLENOST I PLAĆE**  
**EMPLOYMENT, UNEMPLOYMENT AND WAGES**

**3.4 NOMINALNI INDEKSI PROSJEČNE MJESEČNE ISPLAĆENE NETO I BRUTO PLAĆE ZAPOSLENIH PO PODRUČJIMA I OBLASTIMA KD BiH 2010**

*NOMINAL INDICES OF AVERAGE MONTHLY PAID OFF NET AND GROSS WAGE OF PERSONS IN PAID EMPLOYMENT BY SECTIONS AND DIVISIONS OF NACE REV.2*

Područja i oblasti <i>Sections and divisions</i>	Indeks neto plaće <i>Indices net wage</i>			Indeks bruto plaće <i>Indices gross wage</i>			
	<u>Q 2015</u> <u>Q 2014</u>	<u>II 2016</u> <u>Q 2015</u>	<u>II 2016</u> <u>I 2016</u>	<u>Q 2015</u> <u>Q 2014</u>	<u>II 2016</u> <u>Q 2015</u>	<u>II 2016</u> <u>I 2016</u>	
	<b>UKUPNO</b>	<b>99,6</b>	<b>99,4</b>	<b>98,9</b>	<b>99,8</b>	<b>99,3</b>	
<b>A Poljoprivreda, šumarstvo i ribolov</b>	<b>99,2</b>	<b>98,7</b>	<b>99,6</b>	<b>99,3</b>	<b>98,7</b>	<b>99,7</b>	<i>Agriculture, forestry and fishing</i>
01 Biljna i stočarska proizvodnja, lovstvo i uslužne djelatnosti u vezi s njima	98,8	101,8	99,4	98,9	101,8	99,6	<i>Crop and animal production, hunting and related service activities</i>
02 Šumarstvo i sječa drva (iskorištavanje šuma)	99,3	99,2	100,1	99,4	99,1	100,2	<i>Forestry and logging</i>
03 Ribolov i akvakultura	104,5	76,5	94,0	104,9	75,4	93,5	<i>Fishing and aquaculture</i>
<b>B Vađenje ruda i kamena</b>	<b>99,8</b>	<b>100,3</b>	<b>98,1</b>	<b>99,7</b>	<b>100,3</b>	<b>98,1</b>	<i>Mining and quarrying</i>
05 Vađenje ugljena i lignita	100,3	100,6	98,2	100,2	100,6	98,1	<i>Mining of coal and lignite</i>
07 Vađenje metalnih ruda	98,2	104,6	104,0	98,5	105,0	104,3	<i>Mining of metal ores</i>
08 Vađenje ostalih ruda i kamena	98,9	98,0	97,3	99,1	97,9	97,2	<i>Other mining and quarrying</i>
09 Pomoćne uslužne djelatnosti u vađenju ruda i kamena	95,0	92,8	91,3	94,9	92,2	90,8	<i>Mining support service activities</i>
<b>C Prerađivačka industrija</b>	<b>99,1</b>	<b>100,5</b>	<b>98,5</b>	<b>99,2</b>	<b>100,4</b>	<b>98,4</b>	<i>Manufacturing</i>
10 Proizvodnja prehrambenih proizvoda	98,6	100,8	101,0	98,6	100,8	100,8	<i>Manufacture of food products</i>
11 Proizvodnja pića	104,1	109,1	104,0	104,5	109,3	104,1	<i>Manufacture of beverages</i>
12 Proizvodnja duhanskih proizvoda	94,1	98,2	102,5	93,8	98,0	102,6	<i>Manufacture of tobacco products</i>
13 Proizvodnja tekstila	103,6	101,6	100,5	105,1	103,2	100,2	<i>Manufacture of textiles</i>
14 Proizvodnja odjeće	101,5	111,7	100,0	101,8	111,5	100,0	<i>Manufacture of wearing apparel</i>
15 Proizvodnja kože i srodnih proizvoda	99,6	109,2	100,8	99,4	109,0	101,4	<i>Manufacture of leather and related products</i>
16 Prerada drva i proizvoda od drva i pluta, osim namještaja; proizvodnja predmeta od slame i pletarskih materijala	99,0	99,5	99,8	98,9	99,6	100,0	<i>Manufacture of wood and of products of wood and cork, except furniture; manufacture of articles of straw and plaiting materials</i>
17 Proizvodnja papira i proizvoda od papira	105,0	95,6	98,5	105,5	95,7	98,8	<i>Manufacture of paper and paper products</i>
18 Štampanje i umnožavanje snimljenih zapisa	101,4	97,8	98,3	101,4	97,7	98,2	<i>Printing and reproduction of recorded media</i>
19 Proizvodnja koksa i rafiniranih naftnih proizvoda	98,2	93,3	94,3	98,2	93,0	93,9	<i>Manufacture of coke and refined petroleum products</i>
20 Proizvodnja hemikalija i hemijskih proizvoda	101,2	105,0	97,7	101,3	105,6	97,6	<i>Manufacture of chemicals and chemical products</i>
21 Proizvodnja osnovnih farmaceutskih proizvoda i farmaceutskih preparata	101,0	103,0	100,1	101,0	103,1	100,2	<i>Manufacture of basic pharmaceutical products and pharmaceutical preparations</i>
22 Proizvodnja proizvoda od gume i plastičnih masa	100,9	101,2	100,2	101,2	101,4	100,4	<i>Manufacture of rubber and plastic products</i>
23 Proizvodnja ostalih nemetalnih mineralnih proizvoda	96,4	95,2	100,1	96,5	94,9	100,1	<i>Manufacture of other non-metallic mineral products</i>
24 Proizvodnja baznih metala	102,5	103,4	98,3	102,6	103,5	98,3	<i>Manufacture of basic metals</i>
25 Proizvodnja gotovih metalnih proizvoda, osim mašina i opreme	100,9	100,3	94,3	101,0	100,3	94,0	<i>Manufacture of fabricated metal products, except machinery and equipment</i>
26 Proizvodnja računara te elektroničkih i optičkih proizvoda	93,8	99,0	81,8	93,5	98,5	80,7	<i>Manufacture of computer, electronic and optical products</i>

**ZAPOSLENOST, NEZAPOSLENOST I PLAĆE**  
**EMPLOYMENT, UNEMPLOYMENT AND WAGES**

**3.4 NOMINALNI INDEKSI PROSJEČNE MJESEČNE ISPLAĆENE NETO I BRUTO PLAĆE ZAPOSLENIH PO PODRUČJIMA I OBLASTIMA KD BiH 2010 (nastavak)**  
**NOMINAL INDICES OF AVERAGE MONTHLY PAID OFF NET AND GROSS WAGE OF PERSONS IN PAID EMPLOYMENT BY SECTIONS AND DIVISIONS OF NACE REV.2**  
*(continued)*

Područja i oblasti <i>Sections and divisions</i>	Indeks neto plaće <i>Indices net wage</i>			Indeks bruto plaće <i>Indices gross wage</i>			
	<u>Q 2015</u> Q 2014	<u>II 2016</u> Q 2015	<u>II 2016</u> I 2016	<u>Q 2015</u> Q 2014	<u>II 2016</u> Q 2015	<u>II 2016</u> I 2016	
	27 Proizvodnja električne opreme	102,0	98,7	97,0	102,5	99,0	
28 Proizvodnja mašina i uređaja, d.n.	99,1	94,3	97,4	99,1	94,0	95,2	<i>Manufacture of machinery and equipment n.e.c.</i>
29 Proizvodnja motornih vozila, prikolica i poluprikolica	103,2	101,7	99,6	103,0	101,9	99,6	<i>Manufacture of motor vehicles, trailers and semi-trailers</i>
30 Proizvodnja ostalih prijevoznih sredstava	109,7	109,4	101,8	109,9	109,8	101,6	<i>Manufacture of other transport equipment</i>
31 Proizvodnja namještaja	100,4	98,4	100,0	100,4	98,8	100,0	<i>Manufacture of furniture</i>
32 Ostala prerađivačka industrija	101,8	94,0	98,9	101,5	93,8	99,0	<i>Other manufacturing</i>
33 Popravak i instaliranje mašina i opreme	96,4	101,2	100,5	96,7	101,1	100,5	<i>Repair and installation of machinery and equipment</i>
<b>D Proizvodnja i snabdijevanje električnom energijom, plinom, parom i klimatizacija</b>	<b>101,1</b>	<b>97,4</b>	<b>97,1</b>	<b>101,2</b>	<b>97,3</b>	<b>97,0</b>	<i>Electricity, gas, steam and air conditioning supply</i>
35 Proizvodnja i snabdijevanje električnom energijom, plinom, parom i klimatizacija	101,1	97,4	97,1	101,2	97,3	97,0	<i>Electricity, gas, steam and air conditioning supply</i>
<b>E Snabdijevanje vodom; uklanjanje otpadnih voda, upravljanje otpadom te djelatnosti sanacije okoliša</b>	<b>101,5</b>	<b>99,9</b>	<b>97,9</b>	<b>101,6</b>	<b>99,8</b>	<b>97,8</b>	<i>Water supply, sewerage, waste management and remediation activities</i>
36 Sakupljanje, pročišćavanje i snabdijevanje vodom	101,8	98,8	97,6	101,8	98,8	97,6	<i>Water collection, treatment and supply</i>
37 Uklanjanje otpadnih voda	112,5	101,1	93,4	113,5	100,7	93,0	<i>Sewerage</i>
38 Sakupljanje otpada, djelatnosti obrade i zbrinjavanja otpada; reciklaža materijala	100,5	100,5	97,9	100,6	100,4	97,8	<i>Waste collection, treatment and disposal activities; materials recovery</i>
39 Djelatnosti sanacije okoliša te ostale djelatnosti upravljanja otpadom	99,6	142,9	140,8	99,5	145,6	142,3	<i>Remediation activities and other waste management services</i>
<b>F Građevinarstvo</b>	<b>97,5</b>	<b>100,4</b>	<b>100,0</b>	<b>97,3</b>	<b>100,6</b>	<b>99,9</b>	<i>Construction</i>
41 Gradnja građevina visokogradnje	94,8	99,6	99,2	94,6	99,5	99,2	<i>Construction of buildings</i>
42 Gradnja građevina niskogradnje	97,9	102,5	101,0	97,9	102,6	101,0	<i>Civil engineering</i>
43 Specijalizirane građevinske djelatnosti	100,8	100,8	99,6	100,9	101,1	99,7	<i>Specialised construction activities</i>
<b>G Trgovina na veliko i na malo; popravak motornih vozila i motocikala</b>	<b>100,3</b>	<b>99,1</b>	<b>99,5</b>	<b>100,5</b>	<b>99,1</b>	<b>99,3</b>	<i>Wholesale and retail trade; repair of motor vehicles and motorcycles</i>
45 Trgovina na veliko i na malo motornim vozilima i motociklima; popravak motornih vozila i motocikala	96,4	94,1	99,1	96,1	93,9	99,1	<i>Wholesale and retail trade and repair of motor vehicles and motorcycles</i>
46 Trgovina na veliko, osim trgovine motornim vozilima i motociklima	104,9	101,1	100,4	105,1	101,3	100,5	<i>Wholesale trade, except of motor vehicles and motorcycles</i>
47 Trgovina na malo, osim trgovine motornim vozilima i motociklima	98,3	98,5	98,8	98,4	98,3	98,8	<i>Retail trade, except of motor vehicles and motorcycles</i>
<b>H Prijevoz i skladištenje</b>	<b>102,0</b>	<b>98,2</b>	<b>98,1</b>	<b>102,1</b>	<b>98,3</b>	<b>98,2</b>	<i>Transportation and storage</i>
49 Kopneni prijevoz i cjevovodni transport	99,0	98,2	98,0	98,9	98,1	98,0	<i>Land transport and transport via pipelines</i>
51 Zračni prijevoz	104,7	-	-	104,9	-	-	<i>Air transport</i>
52 Skladištenje i pomoćne djelatnosti u prijevozu	117,2	97,7	97,6	118,2	98,1	98,1	<i>Warehousing and support activities for transportation</i>
53 Poštanske i kurirske djelatnosti	97,3	97,8	99,8	97,3	97,7	99,8	<i>Postal and courier activities</i>

**ZAPOSLENOST, NEZAPOSLENOST I PLAĆE**  
**EMPLOYMENT, UNEMPLOYMENT AND WAGES**

**3.4 NOMINALNI INDEKSI PROSJEČNE MJESEČNE ISPLAĆENE NETO I BRUTO PLAĆE ZAPOSLENIH PO PODRUČJIMA I OBLASTIMA KD BiH 2010 (nastavak)**  
**NOMINAL INDICES OF AVERAGE MONTHLY PAID OFF NET AND GROSS WAGE OF PERSONS IN PAID EMPLOYMENT BY SECTIONS AND DIVISIONS OF NACE REV.2**  
*(continued)*

Područja i oblasti <i>Sections and divisions</i>	Indeks neto plaće <i>Indices net wage</i>			Indeks bruto plaće <i>Indices gross wage</i>			
	<i>Q 2015</i>	<i>II 2016</i>	<i>II 2016</i>	<i>Q 2015</i>	<i>II 2016</i>	<i>II 2016</i>	
	<i>Q 2014</i>	<i>Q 2015</i>	<i>I 2016</i>	<i>Q 2014</i>	<i>Q 2015</i>	<i>I 2016</i>	
<b>I</b> Djelatnosti pružanja smještaja te pripreme i usluživanja hrane(hotelijerstvo i ugostiteljstvo)	<b>96,8</b>	<b>98,4</b>	<b>99,6</b>	<b>96,8</b>	<b>98,2</b>	<b>99,6</b>	<i>Accommodation and food service activities</i>
55 Smještaj	99,2	98,0	100,4	99,1	97,6	100,4	<i>Accommodation</i>
56 Djelatnosti pripreme i usluživanja hrane i pića	96,4	100,9	99,4	96,7	100,6	99,1	<i>Food and beverage service activities</i>
<b>J</b> Informacije i komunikacije	<b>100,9</b>	<b>98,5</b>	<b>98,0</b>	<b>101,0</b>	<b>98,3</b>	<b>98,0</b>	<i>Information and communication</i>
58 Izdavačke djelatnosti	103,2	102,9	100,0	103,4	102,8	100,0	<i>Publishing activities</i>
59 Proizvodnja filmova, videofilmova i televizijskog programa, djelatnosti snimanja zvučnih zapisa i izdavanja muzičkih zapisa	108,4	111,7	98,9	108,8	112,3	98,9	<i>Motion picture, video and television programme production, sound recording</i>
60 Emitiranje programa	101,7	99,1	98,6	101,8	99,0	98,5	<i>Programming and broadcasting activities</i>
61 Telekomunikacije	101,0	95,3	96,7	101,1	95,0	96,6	<i>Telecommunications</i>
62 Računarsko programiranje,savjetovanje i djelatnosti u vezi s njima	99,6	108,9	101,9	99,6	109,5	101,9	<i>Computer programming, consultancy and related activities</i>
63 Informacijske uslužne djelatnosti	96,2	98,3	96,7	96,2	98,5	96,7	<i>Information service activities</i>
<b>K</b> Finansijske djelatnosti i djelatnosti osiguranja	<b>101,7</b>	<b>98,1</b>	<b>96,8</b>	<b>101,8</b>	<b>98,0</b>	<b>96,6</b>	<i>Financial and insurance activities</i>
64 Finansijske uslužne djelatnosti, osim osiguranja i penzijskih fondova	102,7	98,9	97,2	102,8	98,8	96,8	<i>Financial service activities, except insurance and pension funding</i>
65 Osiguranje,reosiguranje i penzijski fondovi,osim obaveznog socijalnog osiguranja	100,1	95,5	95,9	100,1	95,5	95,6	<i>Insurance, reinsurance and pension funding, except compulsorysocial security</i>
66 Pomoćne djelatnosti kod finansijskih usluga i djelatnosti osiguranja	71,0	95,0	100,0	70,5	94,9	99,9	<i>Activities auxiliary to financial services and insurance activities</i>
<b>L</b> Poslovanje nekretninama	<b>93,9</b>	<b>101,5</b>	<b>99,7</b>	<b>93,6</b>	<b>101,7</b>	<b>99,8</b>	<i>Real estate activities</i>
68 Poslovanje nekretninama	93,9	101,5	99,7	93,6	101,7	99,8	<i>Real estate activities</i>
<b>M</b> Stručne, naučne i tehničke djelatnosti	<b>103,1</b>	<b>101,7</b>	<b>99,6</b>	<b>103,2</b>	<b>101,8</b>	<b>99,7</b>	<i>Professional, scientific and technical activities</i>
69 Pravne i računovodstvene djelatnosti	113,7	101,1	99,5	114,2	101,2	99,3	<i>Legal and accounting activities</i>
70 Upravljačke djelatnosti; savjetovanje u vezi s upravljanjem	114,9	109,8	86,0	115,1	109,8	85,7	<i>Activities of head offices; management consultancy activities</i>
71 Arhitektonske i inženjerske djelatnosti; tehničko ispitivanje i analiza	102,3	102,4	103,1	102,5	102,4	103,3	<i>Architectural and engineering activities; technical testing and analysis</i>
72 Naučno istraživanje i razvoj	103,6	104,2	99,3	103,7	104,0	99,4	<i>Scientific research and development</i>
73 Promocija (reklama i propaganda) i istraživanje tržišta	85,9	87,2	87,5	85,3	87,0	87,4	<i>Advertising and market research</i>
74 Ostale stručne, naučne i tehničke djelatnosti	116,8	113,4	101,2	118,1	114,4	101,2	<i>Other professional, scientific and technical activities</i>
75 Veterinarske djelatnosti	102,5	103,9	100,1	102,6	104,0	100,1	<i>Veterinary activities</i>
<b>N</b> Administrativne i pomoćne uslužne djelatnosti	<b>98,2</b>	<b>97,8</b>	<b>100,4</b>	<b>98,3</b>	<b>97,7</b>	<b>100,5</b>	<i>Administrative and support service activities</i>
77 Djelatnosti iznajmljivanja i davanja u zakup (leasing)	115,7	99,5	104,0	115,4	99,4	104,0	<i>Rental and leasing activities</i>
78 Djelatnosti posredovanja u zapošljavanju	88,5	78,9	99,6	88,1	78,5	99,4	<i>Employment activities</i>

**ZAPOSLENOST, NEZAPOSLENOST I PLAĆE**  
**EMPLOYMENT, UNEMPLOYMENT AND WAGES**

**3.4 NOMINALNI INDEKSI PROSJEČNE MJESEČNE ISPLAĆENE NETO I BRUTO PLAĆE ZAPOSLENIH PO PODRUČJIMA I OBLASTIMA KD BiH 2010 (nastavak)**

NOMINAL INDICES OF AVERAGE MONTHLY PAID OFF NET AND GROSS WAGE OF PERSONS IN PAID EMPLOYMENT BY SECTIONS AND DIVISIONS OF NACE REV.2

(continued)

Područja i oblasti <i>Sections and divisions</i>	Indeks neto plaće <i>Indices net wage</i>			Indeks bruto plaće <i>Indices gross wage</i>			
	<i>Q 2015</i>	<i>II 2016</i>	<i>II 2016</i>	<i>Q 2015</i>	<i>II 2016</i>	<i>II 2016</i>	
	<i>Q 2014</i>	<i>Q 2015</i>	<i>I 2016</i>	<i>Q 2014</i>	<i>Q 2015</i>	<i>I 2016</i>	
79 Putničke agencije, organizatori putovanja, turoperatori i ostale rezervacijske usluge te djelatnosti u vezi s njima	95,4	83,1	88,4	95,1	82,8	88,5	<i>Travel agency, tour operator reservation service and related activities</i>
80 Zaštitne i istražne djelatnosti	93,3	98,8	100,9	93,2	98,7	100,8	<i>Security and investigation activities</i>
81 Usluge u vezi s upravljanjem i održavanjem zgrada te djelatnosti uređenja i održavanja zelenih površina	96,1	98,4	101,0	96,1	98,1	101,0	<i>Services to buildings and landscape activities</i>
82 Kancelarijske administrativne i pomoćne djelatnosti te ostale poslovne pomoćne djelatnosti	112,7	104,8	104,2	114,1	104,5	104,6	<i>Office administrative, office support and other business support activities</i>
<b>O Javna uprava i odbrana; obavezno socijalno osiguranje</b>	<b>100,7</b>	<b>100,7</b>	<b>100,0</b>	<b>100,8</b>	<b>100,8</b>	<b>99,9</b>	<i>Public administration and defence; compulsory social security</i>
84 Javna uprava i odbrana; obavezno socijalno osiguranje	100,7	100,7	100,0	100,8	100,8	99,9	<i>Public administration and defence; compulsory social security</i>
<b>P Obrazovanje</b>	<b>100,4</b>	<b>100,6</b>	<b>100,4</b>	<b>100,5</b>	<b>100,6</b>	<b>100,5</b>	<i>Education</i>
85 Obrazovanje	100,4	100,6	100,4	100,5	100,6	100,5	<i>Education</i>
<b>Q Djelatnosti zdravstvene i socijalne zaštite</b>	<b>101,2</b>	<b>97,2</b>	<b>97,5</b>	<b>101,3</b>	<b>97,1</b>	<b>97,4</b>	<i>Human health and social work activities</i>
86 Djelatnosti zdravstvene zaštite	101,1	96,9	97,4	101,3	96,8	97,2	<i>Human health activities</i>
87 Djelatnosti socijalne zaštite u ustanovama sa smještajem	102,5	100,6	99,4	102,6	100,4	99,2	<i>Residential care activities</i>
88 Djelatnosti socijalne zaštite bez smještaja	102,4	100,5	98,3	102,4	100,7	98,4	<i>Social work activities without accommodation</i>
<b>R Umjetnost, zabava i rekreacija</b>	<b>97,5</b>	<b>102,0</b>	<b>96,0</b>	<b>97,4</b>	<b>102,0</b>	<b>95,9</b>	<i>Arts, entertainment and recreation</i>
90 Kreativne, umjetničke i zabavne djelatnosti	99,3	101,3	100,8	99,2	101,3	100,7	<i>Creative, arts and entertainment activities</i>
91 Biblioteke, arhivi, muzeji i ostale kulturne djelatnosti	108,1	105,9	93,3	108,2	106,2	93,4	<i>Libraries, archives, museums and other cultural activities</i>
92 Djelatnosti kockanja i kladenja	97,3	99,6	94,5	97,3	99,6	94,2	<i>Gambling and betting activities</i>
93 Sportske, zabavne i rekreacijske djelatnosti	97,6	102,4	99,3	97,4	102,6	99,3	<i>Sports activities and amusement and recreation activities</i>
<b>S Ostale uslužne djelatnosti</b>	<b>102,3</b>	<b>98,3</b>	<b>99,7</b>	<b>102,5</b>	<b>98,3</b>	<b>99,8</b>	<i>Other service activities</i>
94 Djelatnosti članskih organizacija	103,2	99,3	99,8	103,5	99,2	99,8	<i>Activities of membership organisations</i>
95 Popravak računara i predmeta za ličnu upotrebu i domaćinstvo	100,4	81,9	99,2	99,8	81,3	99,1	<i>Repair of computers and personal and household goods</i>
96 Ostale lične uslužne djelatnosti	100,7	99,7	99,6	100,8	99,7	99,5	<i>Other personal service activities</i>

**ZAPOSLENOST, NEZAPOSLENOST I PLAĆE**  
 EMPLOYMENT, UNEMPLOYMENT AND WAGES

**3.5 PROSJEČNA MJESEČNA ISPLAĆENA NETO I BRUTO PLAĆA ZAPOSLENIH PO PODRUČJIMA KD BiH 2010,**

period decembar/prosinac 2015. godine - februar/veljača 2016. godine

AVERAGE MONTHLY PAID OFF NET AND GROSS WAGES OF PERSONS IN PAID EMPLOYMENT BY SECTION OF NACE Rev.2,

December 2015 - February 2016

KM

Područja	XII 2015 - II 2016		Sections
	Neto plaća Net wage	Bruto plaća Gross wage	
<b>UKUPNO</b>	<b>835</b>	<b>1277</b>	<b>TOTAL</b>
<b>A</b> Poljoprivreda, šumarstvo i ribolov	797	1.202	Agriculture, forestry and fishing
<b>B</b> Vađenje ruda i kamena	945	1.428	Mining and quarrying
<b>C</b> Prerađivačka industrija	581	869	Manufacturing
<b>D</b> Proizvodnja i snabdijevanje električnom energijom, plinom, parom i klimatizacija	1.566	2.434	Electricity, gas, steam and air conditioning supply
<b>E</b> Snabdijevanje vodom; uklanjanje otpadnih voda, upravljanje otpadom te djelatnosti sanacije okoliša	822	1.245	Water supply, sewerage, waste management and remediation activities
<b>F</b> Građevinarstvo	535	801	Construction
<b>G</b> Trgovina na veliko i na malo; popravak motornih vozila i motocikala	584	882	Wholesale and retail trade; repair of motor vehicles and motorcycles
<b>H</b> Prijevoz i skladištenje	831	1.266	Transportation and storage
<b>I</b> Djelatnosti pružanja smještaja te pripreme i usluživanja hrane (hotelijerstvo i ugostiteljstvo)	503	755	Accommodation and food service activities
<b>J</b> Informacije i komunikacije	1.274	1.981	Information and communication
<b>K</b> Finansijske djelatnosti i djelatnosti osiguranja	1.426	2.230	Financial and insurance activities
<b>L</b> Poslovanje nekretninama	790	1.209	Real estate activities
<b>M</b> Stručne, naučne i tehničke djelatnosti	944	1.461	Professional, scientific and technical activities
<b>N</b> Administrativne i pomoćne uslužne djelatnosti	529	801	Administrative and support service activities
<b>O</b> Javna uprava i odbrana; obavezno socijalno osiguranje	1.224	1.893	Public administration and defence; compulsory social security
<b>P</b> Obrazovanje	849	1.304	Education
<b>Q</b> Djelatnosti zdravstvene i socijalne zaštite	1.043	1.610	Human health and social work activities
<b>R</b> Umjetnost, zabava i rekreacija	631	957	Arts, entertainment and recreation
<b>S</b> Ostale uslužne djelatnosti	1.069	1.649	Other service activities

**3.6 PROSJEČNE ISPLAĆENE NAKNADE ZA TOPLI OBROK I PRIJEVOZ, februar/veljača 2016. godine**

AVERAGE PAID OF BONUS FOR WORKER'S TRANSPORT, February 2016

Topli obrok, KM Worker's meal, KM	Prijevoz, KM Worker's transport, KM
203	67

**ZAPOSLENOST, NEZAPOSLENOST I PLAĆE**  
EMPLOYMENT, UNEMPLOYMENT AND WAGES

**3.7 ZAPOSLENOST, NETO I BRUTO PLAĆA PO KANTONIMA**

EMPLOYMENT, NET AND GROSS WAGE BY CANTONS

KANTON CANTON	Broj zaposlenih <sup>1)</sup> Number of employed persons <sup>1)</sup>		Index II 2016 I 2016	Neto plaća u KM <sup>2)</sup> Net wage in KM <sup>2)</sup>		Index II 2016 I 2016	Bruto plaća u KM <sup>2)</sup> Gross wage in KM <sup>2)</sup>		Index II 2016 I 2016
	I 2016	II 2016		I 2016	II 2016		I 2016	II 2016	
<b>FEDERACIJA BiH</b>	<b>450.419</b>	<b>450.491</b>	<b>100,0</b>	<b>834</b>	<b>825</b>	<b>98,9</b>	<b>1.275</b>	<b>1.260</b>	<b>98,8</b>
Unsko - sanski kanton	32.254	31.875	98,8	814	807	99,1	1.240	1.230	99,2
Kanton Posavski	5.657	5.665	100,1	723	719	99,4	1.098	1.092	99,5
Tuzlanski kanton	83.201	83.431	100,3	739	730	98,8	1.120	1.106	98,8
Zeničko - dobojski kanton	71.287	71.218	99,9	724	715	98,8	1.098	1.082	98,5
Bosansko - podrinjski kanton	6.515	6.567	100,8	751	740	98,5	1.149	1.131	98,4
Srednjobosanski kanton	42.815	42.927	100,3	665	664	99,8	996	995	99,9
Hercegovačko - neretvanski	46.939	46.886	99,9	924	906	98,1	1.419	1.390	98,0
Zapadnohercegovački kanton	17.495	17.447	99,7	762	746	97,9	1.158	1.133	97,8
Kanton Sarajevo	126.995	127.210	100,2	1.014	1.005	99,1	1.570	1.554	99,0
Kanton 10	9.261	9.265	100,0	847	835	98,6	1.287	1.269	98,6

1) Ukupna zaposlenost na teritoriji Federacije Bosne i Hercegovine obuhvaća zaposlene u poslovnim subjektima - pravnim osobama, obrtu i slobodnim profesijama, odbrani/obrani i policiji. Broj zaposlenih u odbrani/obrani nije razvrstan po kantonima.

1) Data on persons in employment on territory Federation of Bosnia and Herzegovina include employment in all legal entities, employment in crafts and trades and free lanches and employment in defence and police. Number of employees in defence is not classified by cantons.

2) U obračun prosječne mjesečne isplaćene neto i bruto plaće uključene su plaće pravnih osoba koje su isplatile plaću za mjesec izvještavanja, a ne i obračunate a neisplaćene plaće.

U ovaj obračun nisu uključene plaće pripadnika odbrane/obrane kao ni plaće zaposlenih u obrtu i slobodnim profesijama.

2) In calculation of average monthly net and gross earnings are included paid off earnings of legal entities.

Earnings of people employed in defence, crafts and trades and free lanches, are not included in this calculation.

**3.8 PROSJEČNE PENZIJE/MIROVINE I BROJ ISPLAĆENIH PENZIJA/MIROVINA PO MJESECIMA**

AVERAGE PENSIONS AND NUMBER OF PAID PER MONTHS

Mjesec Month	Prosječna penzija/mirovina u KM Average pension in KM	Ukupan broj isplaćenih penzija/mirovina Total number of payment pension
<b>2015.</b>		
I	366,51	393.107
II	373,28	381.676
III	372,13	385.094
IV	370,46	390.013
V	368,87	392.873
VI	368,29	394.661
VII	367,66	396.153
VIII	367,14	397.032
IX	366,96	398.089
X	366,57	398.187
XI	366,38	400.352
XII	366,06	402.044
<b>2016.</b>		
I	367,85	400.847
II	372,82	394.968

Napomena: Podaci o penzijama/mirovinama preuzeti su od Federalnog zavoda PIO - MIO

Note: Data picked up from Federal pension funds

**CIJENE**  
PRICES

**4.1 INDEKSI POTROŠAČKIH CIJENA**  
CONSUMER PRICE INDICES

(2010=100)

Godina	I	II	III	IV	V	VI	VII	VIII	IX	X	XI	XII
2010	100,0	100,2	100,3	99,7	99,7	99,6	99,5	99,4	99,7	100,1	100,5	101,3
2011	102,6	103,1	103,9	103,4	103,6	103,2	103,6	103,4	103,8	103,7	104,1	104,2
2012	105,0	105,7	105,9	106,0	105,9	105,5	104,9	105,2	106,0	106,1	106,0	105,9
2013	106,1	106,1	106,2	106,1	106,0	106,0	105,1	104,9	105,0	104,8	104,8	104,4
2014	104,7	104,5	104,5	104,9	105,0	104,9	104,4	104,3	105,1	105,1	105,1	104,2
2015	104,0	104,2	104,8	105,0	105,0	104,7	103,6	103,7	103,5	103,5	103,2	103,1
2016	103,3	102,9	102,9									

**4.2 INDEKSI POTROŠAČKIH CIJENA**  
CONSUMER PRICE INDICES

(Prethodni mjesec=100)  
(Previous month=100)

Godina	I	II	III	IV	V	VI	VII	VIII	IX	X	XI	XII
2010	-	100,2	100,1	99,5	100,0	99,8	100,0	99,8	100,3	100,5	100,4	100,8
2011	101,3	100,5	100,8	99,5	100,2	99,6	100,4	99,8	100,3	99,9	100,4	100,1
2012	100,8	100,6	100,2	100,1	100,0	99,6	99,5	100,3	100,7	100,1	100,0	99,9
2013	100,2	100,0	100,1	100,0	99,9	100,0	99,2	99,8	100,1	99,8	100,0	99,6
2014	100,3	99,8	100,0	100,4	100,1	99,9	99,4	100,0	100,8	100,0	100,0	99,2
2015	99,8	100,2	100,6	100,2	100,0	99,7	99,0	100,0	99,8	100,0	99,8	99,9
2016	100,1	99,6	100,0									

**4.3 INDEKSI POTROŠAČKIH CIJENA**  
CONSUMER PRICE INDICES

(Isti mjesec prethodne godine=100)  
(The same month previous year=100)

Godina	I	II	III	IV	V	VI	VII	VIII	IX	X	XI	XII
2011	102,5	102,9	103,7	103,7	103,9	103,7	104,1	104,1	104,1	103,6	103,5	102,9
2012	102,4	102,5	101,9	102,5	102,3	102,2	101,3	101,7	102,1	102,3	101,9	101,6
2013	101,0	100,3	100,3	100,1	100,1	100,5	100,2	99,7	99,1	98,8	98,8	98,6
2014	98,7	98,5	98,5	98,9	99,1	99,0	99,3	99,4	100,1	100,3	100,3	99,8
2015	99,3	99,7	100,3	100,0	100,0	99,8	99,3	99,4	98,5	98,5	98,2	99,0
2016	99,3	98,7	98,2									

**4.4 INDEKSI POTROŠAČKIH CIJENA**  
CONSUMER PRICE INDICES

(Decembar prethodne godine=100)  
(December previous year=100)

Godina	I	II	III	IV	V	VI	VII	VIII	IX	X	XI	XII
2011	101,3	101,8	102,6	102,1	102,3	101,9	102,3	102,1	102,4	102,4	102,8	102,9
2012	100,8	101,4	101,6	101,7	101,7	101,2	100,7	101,0	101,7	101,8	101,8	101,6
2013	100,2	100,2	100,3	100,2	100,1	100,1	99,3	99,1	99,1	98,9	99,0	98,6
2014	100,3	100,1	100,1	100,5	100,6	100,5	100,0	99,9	100,7	100,7	100,6	99,8
2015	99,8	100,0	100,6	100,7	100,8	100,5	99,5	99,5	99,3	99,3	99,0	99,0
2016	100,1	99,8	99,8									



## CIJENE

PRICES

## 4.5 INDEKSI POTROŠAČKIH CIJENA PREMA KLASIFIKACIJI COICOP

THE CONSUMER PRICE INDICES BY COICOP CLASSIFICATION

COICOP	Odjeljak	Q 2007 Q 2006	Q 2008 Q 2007	Q 2009 Q 2008	Q 2010 Q 2009	Q 2011 Q 2010	Q 2012 Q 2011	Q 2013 Q 2012	Q 2014 Q 2013	Q 2015 Q 2014	Division
<b>00</b>	<b>Ukupan Indeks</b>	<b>101,9</b>	<b>107,7</b>	<b>99,7</b>	<b>101,8</b>	<b>103,6</b>	<b>102,1</b>	<b>99,8</b>	<b>99,3</b>	<b>99,3</b>	<b>Total Index</b>
<b>01</b>	<b>Hrana i bezalkoholna pića</b>	<b>103,6</b>	<b>113,0</b>	<b>99,9</b>	<b>99,3</b>	<b>106,5</b>	<b>101,8</b>	<b>99,7</b>	<b>97,5</b>	<b>99,1</b>	<b>Food and non-alcoholic beverages</b>
01.1	Hrana	103,8	114,1	99,6	99,2	106,4	101,7	100,0	97,6	99,0	Food
01.2	Bezalkoholna pića	102,1	103,6	101,7	100,6	107,7	103,1	97,9	96,6	99,6	Non-alcoholic drinks
<b>02</b>	<b>Alkoholna pića i duhan</b>	<b>101,0</b>	<b>101,2</b>	<b>108,1</b>	<b>118,7</b>	<b>108,0</b>	<b>110,4</b>	<b>106,9</b>	<b>107,0</b>	<b>107,7</b>	<b>Alcoholic beverages and tobacco</b>
02.1	Alkoholna pića	103,5	104,2	103,5	99,5	102,3	102,3	99,4	98,6	100,0	Alcoholic drinks
02.2	Duhan	100,0	100,0	110,0	126,4	110,0	113,0	109,0	109,2	109,5	Tobacco
<b>03</b>	<b>Odjeća i obuća</b>	<b>97,2</b>	<b>97,7</b>	<b>95,3</b>	<b>94,7</b>	<b>90,5</b>	<b>91,9</b>	<b>90,0</b>	<b>97,1</b>	<b>94,7</b>	<b>Clothing and footwear</b>
03.1	Odjeća	98,1	98,5	96,6	95,5	92,3	93,0	90,1	94,9	91,5	Clothing
03.2	Obuća	95,1	95,6	92,3	92,5	85,8	88,8	90,0	102,5	101,1	Footwear
<b>04</b>	<b>Stanovanje, voda, električna energija, plin i drugi energenti</b>	<b>102,1</b>	<b>108,4</b>	<b>103,6</b>	<b>101,9</b>	<b>103,3</b>	<b>104,7</b>	<b>101,2</b>	<b>99,9</b>	<b>101,5</b>	<b>Housing, water, electricity, gas and other fuels</b>
04.1	Najamnina	100,0	101,4	103,5	100,0	100,0	102,1	106,1	100,0	100,0	Actual rentals for housing
04.3	Održavanje i popravka stana	102,2	106,9	105,0	100,1	100,2	101,0	100,8	99,2	100,5	Maintenance and repair of the dwelling
04.4	Vodosnabdijevanje i različite komunalne usluge	103,9	113,2	101,8	103,9	97,5	106,0	104,7	103,5	100,0	Water supply and miscellaneous services relating to the dwelling
04.5	Električna energija, plin i drugi energenti	101,9	108,2	103,8	101,8	105,4	105,4	100,0	99,4	102,0	Electricity, gas and other fuels
<b>05</b>	<b>Namještaj, kućanski uređaji i redovno održavanje kuće</b>	<b>100,3</b>	<b>102,6</b>	<b>100,8</b>	<b>100,4</b>	<b>101,2</b>	<b>101,3</b>	<b>100,4</b>	<b>100,1</b>	<b>101,1</b>	<b>Furniture, household equipment and routine, maintenance of the house</b>
05.1	Namještaj, pokućstvo, tepisi i ostale podne prostirke	100,2	101,8	100,2	99,8	100,4	100,3	99,8	100,0	99,9	Furniture and furnishings, carpets and other floor coverings
05.2	Tekstilni proizvodi za kuću	100,0	100,3	100,3	100,3	101,2	100,9	100,4	99,6	100,2	Household textiles
05.3	Kućanski aparati	98,7	104,7	103,4	100,6	100,1	100,2	103,5	99,9	99,4	Household appliances
05.4	Stakleno i stolno posuđe	99,5	101,1	101,2	100,2	100,1	99,7	102,0	101,5	99,4	Glassware, tableware and household utensils
05.5	Alati i oprema za kuću i vrt	103,2	102,3	98,4	101,1	102,5	102,0	101,5	100,9	100,9	Tools and equipment for house and garden
05.6	Dobra i usluge za redovno održavanje kuće	100,2	103,3	101,4	101,2	102,1	102,6	99,1	99,8	102,8	Goods and services for routine household maintenance
<b>06</b>	<b>Zdravstvo</b>	<b>100,2</b>	<b>99,0</b>	<b>100,5</b>	<b>100,4</b>	<b>97,2</b>	<b>99,4</b>	<b>95,8</b>	<b>99,4</b>	<b>100,2</b>	<b>Health</b>
06.1	Medicinski proizvodi, pomagala i oprema	99,9	98,0	100,3	100,3	95,9	99,2	94,2	98,4	100,0	Medical products, appliances and equipment
06.2	Zdravstvene usluge, osim bolničkih	101,8	101,5	101,7	101,6	101,2	100,0	100,1	103,0	101,1	Out-patient services
06.3	Bolničke usluge	100,0	100,0	100,0	100,0	100,0	100,0	100,0	100,0	100,0	Hospital services
<b>07</b>	<b>Prijevoz</b>	<b>100,5</b>	<b>110,0</b>	<b>90,1</b>	<b>107,1</b>	<b>107,2</b>	<b>104,2</b>	<b>98,6</b>	<b>99,2</b>	<b>93,7</b>	<b>Transport</b>
07.1	Prijevozna sredstva	97,9	99,0	94,9	99,0	100,0	101,0	100,2	100,4	103,0	Purchase of vehicles
07.2	Upotreba prijevoznih sredstava	101,0	111,8	87,1	110,3	110,0	105,1	97,9	98,7	90,8	Operation of personal transport equipment
07.3	Usluge prijevoza	100,5	111,9	101,3	98,6	102,0	102,7	100,8	100,8	100,0	Transport services

## CIJENE

PRICES

## 4.5 INDEKSI POTROŠAČKIH CIJENA PREMA KLASIFIKACIJI COICOP (nastavak)

THE CONSUMER PRICE INDICES BY COICOP CLASSIFICATION (continued)

COICOP	Odjeljak	Q 2007 Q 2006	Q 2008 Q 2007	Q 2009 Q 2008	Q 2010 Q 2009	Q 2011 Q 2010	Q 2012 Q 2011	Q 2013 Q 2012	Q 2014 Q 2013	Q 2015 Q 2014	Division
<b>08</b>	<b>Komunikacije</b>	<b>102,3</b>	<b>103,8</b>	<b>100,7</b>	<b>106,3</b>	<b>101,5</b>	<b>98,6</b>	<b>100,6</b>	<b>101,5</b>	<b>101,3</b>	<b>Communications</b>
08.1	Poštanske usluge	120,0	100,2	100,0	100,0	100,0	100,0	105,1	107,5	99,7	Postal services
08.2	Telefonska i telefaks oprema	88,1	91,5	92,2	95,0	97,4	96,0	97,3	96,9	98,9	Telephone and telefax equipment
08.3	Telefonske i telefaks usluge	102,6	104,4	101,0	106,8	101,6	98,7	100,6	101,4	101,4	Telephone and telefax services
<b>09</b>	<b>Rekreacija i kultura</b>	<b>103,1</b>	<b>104,9</b>	<b>104,0</b>	<b>101,4</b>	<b>100,9</b>	<b>101,0</b>	<b>101,4</b>	<b>101,3</b>	<b>100,1</b>	<b>Recreation and culture</b>
09.1	Audiovizuelna, foto i informatička oprema	95,8	102,7	104,3	99,9	98,9	98,7	100,3	96,5	97,1	Audio-visual, photographic and information processing equipment
09.2	Ostala trajna dobra za rekreaciju i kulturu	100,8	98,4	91,6	100,9	101,3	100,5	101,0	102,9	107,0	Other major durables for recreation and culture
09.3	Ostala dobra za rekreaciju, vrt i kućni ljubimci	101,1	101,9	100,4	100,5	100,4	100,5	100,2	100,9	99,4	Other recreational items and equipment, gardens and pets
09.4	Usluge rekreacije i kulture	101,7	105,5	103,5	102,4	100,8	102,7	102,1	101,8	100,4	Recreational and cultural services
09.5	Knjige, novine i pisaci pribor	108,0	106,7	105,5	101,8	101,5	100,9	99,7	99,0	99,6	Newspapers, books and stationery
09.6	Paket aranžmani	-	-	-	-	105,9	100,4	117,2	131,9	110,0	Package holidays
<b>10</b>	<b>Obrazovanje</b>	<b>103,7</b>	<b>101,9</b>	<b>98,7</b>	<b>100,6</b>	<b>100,3</b>	<b>99,6</b>	<b>101,5</b>	<b>100,9</b>	<b>103,5</b>	<b>Education</b>
10.1	Predškolsko i osnovno školsko obrazovanje	104,5	113,5	104,8	100,6	101,9	101,0	102,1	101,4	104,8	Pre-primary and primary education
10.2	Srednjoškolsko obrazovanje	102,2	101,2	101,5	100,9	100,0	100,7	102,2	100,8	103,1	Secondary education
10.4	Univerzitetsko obrazovanje	107,7	105,9	100,7	101,1	100,0	95,2	99,0	100,4	101,5	High school and university education
10.5	Obrazovanje nedefinisano po nivou	104,2	109,1	106,0	101,7	102,5	102,8	100,8	100,4	109,4	Education not definable by level
<b>11</b>	<b>Restorani i hoteli</b>	<b>103,1</b>	<b>110,0</b>	<b>106,7</b>	<b>100,9</b>	<b>102,4</b>	<b>102,4</b>	<b>101,0</b>	<b>100,5</b>	<b>100,3</b>	<b>Restaurants and hotels</b>
11.1	Usluge ishrane	106,5	107,3	104,5	103,4	103,0	104,8	99,8	100,0	100,4	Catering services
11.2	Usluge smještaja	100,4	103,0	101,6	100,7	100,3	101,4	100,4	100,3	99,6	Accommodation services
<b>12</b>	<b>Ostala dobra i usluge</b>	<b>100,3</b>	<b>103,8</b>	<b>102,2</b>	<b>100,5</b>	<b>100,0</b>	<b>101,7</b>	<b>100,8</b>	<b>100,7</b>	<b>99,9</b>	<b>Miscellaneous goods and services</b>
12.1	Lična njega	101,6	106,0	103,5	104,3	104,1	102,6	98,7	97,5	99,8	Personal care
12.3	Lični predmeti n.d.k.	100,4	100,3	100,0	100,0	100,0	100,0	100,0	100,0	96,9	Personal effects n.e.c.
12.5	Osiguranje	100,6	103,1	101,3	101,1	100,7	101,6	100,0	100,0	100,0	Insurance
12.6	Finansijske usluge n.d.k.	-	-	-	-	-	-	-	-	107,7	Financial services n.e.c.
12.7	Ostale usluge	-	-	-	-	-	-	-	-	99,9	Other services n.e.c.

CIJENE  
PRICES

4.6 INDEKSI POTROŠAČKIH CIJENA PREMA KLASIFIKACIJI COICOP, mart / ožujak 2016.

THE CONSUMER PRICE INDICES BY COICOP CLASSIFICATION, March 2016

COICOP	Odjeljak	III 2016 II 2016	III 2016 III 2015	III 2016 XII 2015	I-III 2016 I-III 2015	IV 2015-III 2016 <sup>1)</sup> IV 2014-III 2015	III 2016 0 2015	I-III 2016 0 2015	I-III 2016 XII 2015	Division
<b>00</b>	<b>Ukupan Indeks</b>	<b>100,0</b>	<b>98,2</b>	<b>99,8</b>	<b>98,7</b>	<b>99,1</b>	<b>98,9</b>	<b>99,0</b>	<b>99,9</b>	<b>Total Index</b>
<b>01</b>	<b>Hrana i bezalkoholna pića</b>	<b>100,1</b>	<b>97,7</b>	<b>101,5</b>	<b>98,1</b>	<b>98,6</b>	<b>99,7</b>	<b>99,5</b>	<b>101,3</b>	<b>Food and non-alcoholic beverages</b>
01.1	Hrana	100,2	97,4	101,7	97,8	98,4	99,6	99,4	101,4	Food
01.2	Bezalkoholna pića	99,3	99,8	99,6	100,5	100,1	100,1	100,6	100,2	Non-alcoholic drinks
<b>02</b>	<b>Alkoholna pića i duhan</b>	<b>99,9</b>	<b>110,1</b>	<b>106,7</b>	<b>110,3</b>	<b>108,6</b>	<b>107,8</b>	<b>107,8</b>	<b>106,7</b>	<b>Alcoholic beverages and tobacco</b>
02.1	Alkoholna pića	99,4	98,2	100,2	99,0	99,7	98,6	99,0	100,5	Alcoholic drinks
02.2	Duhan	100,0	112,7	108,0	112,7	110,5	109,6	109,6	108,0	Tobacco
<b>03</b>	<b>Odjeća i obuća</b>	<b>104,3</b>	<b>93,4</b>	<b>95,1</b>	<b>93,1</b>	<b>93,7</b>	<b>95,9</b>	<b>94,1</b>	<b>93,3</b>	<b>Clothing and footwear</b>
03.1	Odjeća	104,5	90,9	96,0	89,9	90,5	93,7	92,0	94,2	Clothing
03.2	Obuća	103,9	98,1	93,5	99,0	100,0	99,9	98,0	91,7	Footwear
<b>04</b>	<b>Stanovanje, voda, električna energija, plin i drugi energenti</b>	<b>98,8</b>	<b>99,1</b>	<b>98,5</b>	<b>99,7</b>	<b>101,0</b>	<b>99,1</b>	<b>100,0</b>	<b>99,4</b>	<b>Housing, water, electricity, gas and other fuels</b>
04.1	Najamnina	100,0	102,6	102,6	101,8	100,4	102,6	101,8	101,8	Actual rentals for housing
04.3	Održavanje i popravka stana	100,0	100,3	100,5	100,5	100,5	100,3	100,3	100,5	Maintenance and repair of the dwelling
04.4	Vodosnabdijevanje i različite komunalne usluge	100,0	100,0	100,0	100,0	100,0	100,0	100,0	100,0	Water supply and miscellaneous services relating to the dwelling
04.5	Električna energija, plin i drugi energenti	98,4	98,5	97,7	99,4	101,3	98,5	99,8	99,0	Electricity, gas and other fuels
<b>05</b>	<b>Namještaj, kućanski uređaji i redovno održavanje kuće</b>	<b>99,4</b>	<b>98,8</b>	<b>98,8</b>	<b>99,5</b>	<b>100,5</b>	<b>98,8</b>	<b>99,6</b>	<b>99,6</b>	<b>Furniture, household equipment and routine, maintenance of the house</b>
05.1	Namještaj, pokućstvo, tepisi i ostale podne prostirke	100,1	99,5	100,4	99,4	99,6	100,0	100,0	100,5	Furniture and furnishings, carpets and other floor coverings
05.2	Tekstilni proizvodi za kuću	99,4	99,9	100,3	100,2	100,4	99,6	99,9	100,7	Household textiles
05.3	Kućanski aparati	99,8	98,5	99,7	98,6	99,1	99,3	99,5	99,9	Household appliances
05.4	Stakleno i stolno posuđe	100,1	98,4	99,0	98,8	98,8	98,9	98,9	99,0	Glassware, tableware and household utensils
05.5	Alati i oprema za kuću i vrt	99,8	102,2	99,8	102,1	101,1	101,4	101,4	99,9	Tools and equipment for house and garden
05.6	Dobra i usluge za redovno održavanje kuće	98,6	97,2	96,9	99,1	101,8	97,0	98,7	98,6	Goods and services for routine household maintenance
<b>06</b>	<b>Zdravstvo</b>	<b>100,0</b>	<b>100,7</b>	<b>100,0</b>	<b>100,3</b>	<b>100,2</b>	<b>100,3</b>	<b>100,3</b>	<b>100,0</b>	<b>Health</b>
06.1	Medicinski proizvodi, pomagala i oprema	100,0	100,8	99,9	100,3	100,2	100,2	100,3	99,9	Medical products, appliances and equipment
06.2	Zdravstvene usluge, osim bolničkih	100,0	100,6	100,6	100,4	100,1	100,6	100,4	100,4	Out-patient services
06.3	Bolničke usluge	100,0	100,0	100,0	100,0	100,0	100,0	100,0	100,0	Hospital services
<b>07</b>	<b>Prijevoz</b>	<b>100,6</b>	<b>92,3</b>	<b>96,5</b>	<b>93,7</b>	<b>93,8</b>	<b>93,0</b>	<b>93,1</b>	<b>96,6</b>	<b>Transport</b>
07.1	Prijevozna sredstva	99,5	98,9	100,1	99,8	102,0	98,8	99,2	100,5	Purchase of vehicles

CIJENE  
PRICES

4.6 INDEKSI POTROŠAČKIH CIJENA PREMA KLASIFIKACIJI COICOP, mart /ožujak 2016. godine (nastavak)

THE CONSUMER PRICE INDICES BY COICOP CLASSIFICATION, March 2016 (continued)

COICOP	Odjeljak	III 2016 II 2016	III 2016 III 2015	III 2016 XII 2015	I-III 2016 I-III 2015	IV 2015-III 2016 <sup>1)</sup> IV 2014-III 2015	III 2016 Ø 2015	I-III 2016 Ø 2015	I-III 2016 XII 2015	Division
07.2	Upotreba prijevoznih sredstava	101,3	89,5	95,0	91,2	91,1	90,6	90,6	95,0	Operation of personal transport equipment
07.3	Usluge prijevoza	99,2	99,8	99,7	100,0	100,1	99,3	99,6	99,9	Transport services
<b>08</b>	<b>Komunikacije</b>	<b>97,4</b>	<b>97,3</b>	<b>97,4</b>	<b>99,0</b>	<b>100,6</b>	<b>97,4</b>	<b>99,1</b>	<b>99,1</b>	<b>Communications</b>
08.1	Poštanske usluge	100,0	100,0	100,0	100,0	99,8	100,0	100,0	100,0	Postal services
08.2	Telefonska i telefaks oprema	99,9	105,9	103,8	105,1	101,1	105,1	104,4	103,1	Telephone and telefax equipment
08.3	Telefonske i telefaks usluge	97,4	97,1	97,2	98,9	100,6	97,2	99,0	99,0	Telephone and telefax services
<b>09</b>	<b>Rekreacija i kultura</b>	<b>99,6</b>	<b>99,5</b>	<b>99,6</b>	<b>99,6</b>	<b>99,8</b>	<b>99,1</b>	<b>99,3</b>	<b>99,8</b>	<b>Recreation and culture</b>
09.1	Audiovizuelna, foto i informatička oprema	99,6	93,5	98,3	93,5	96,1	94,9	95,5	98,9	Audio-visual, photographic and information processing equipment
09.2	Ostala trajna dobra za rekreaciju i kulturu	100,0	99,1	100,1	99,1	103,8	99,8	99,8	100,0	Other major durables for recreation and culture
09.3	Ostala dobra za rekreaciju, vrt i kućni ljubimci	99,3	98,4	99,2	98,9	99,3	99,0	99,5	99,7	Other recreational items and equipment, gardens and pets
09.4	Usluge rekreacije i kulture	99,9	100,0	99,9	100,2	100,3	100,1	100,1	100,0	Recreational and cultural services
09.5	Knjige, novine i pisaci pribor	100,0	99,8	100,1	99,4	99,4	99,9	99,6	99,9	Newspapers, books and stationery
09.6	Paket aranžmani	97,2	114,6	99,4	115,1	110,0	100,9	102,3	100,7	Package holidays
<b>10</b>	<b>Obrazovanje</b>	<b>99,9</b>	<b>102,1</b>	<b>100,1</b>	<b>102,6</b>	<b>103,3</b>	<b>101,5</b>	<b>101,6</b>	<b>100,1</b>	<b>Education</b>
10.1	Predškolsko i osnovno školsko obrazovanje	100,2	103,5	101,2	103,3	104,3	102,7	102,5	101,1	Pre-primary and primary education
10.2	Srednjoškolsko obrazovanje	100,0	101,3	100,0	101,3	102,4	100,7	100,7	100,0	Secondary education
10.4	Univerzitetsko obrazovanje	100,0	100,7	100,0	100,7	101,2	100,4	100,4	100,0	High school and university education
10.5	Obrazovanje nedefinisano po nivou	99,3	105,9	99,3	108,5	110,0	104,2	104,7	99,8	Education not definable by level
<b>11</b>	<b>Restorani i hoteli</b>	<b>99,7</b>	<b>99,4</b>	<b>99,3</b>	<b>99,5</b>	<b>100,0</b>	<b>99,3</b>	<b>99,4</b>	<b>99,4</b>	<b>Restaurants and hotels</b>
11.1	Usluge ishrane	100,0	99,8	99,9	99,8	100,2	99,9	99,8	99,9	Catering services
11.2	Usluge smještaja	98,5	97,6	96,7	98,2	99,4	96,8	97,8	97,7	Accommodation services
<b>12</b>	<b>Ostala dobra i usluge</b>	<b>100,6</b>	<b>99,9</b>	<b>99,8</b>	<b>100,2</b>	<b>100,0</b>	<b>99,9</b>	<b>99,9</b>	<b>99,8</b>	<b>Miscellaneous goods and services</b>
12.1	Lična njega	100,9	99,9	99,8	100,4	100,0	99,9	100,0	99,8	Personal care
12.3	Lični predmeti n.d.k.	101,4	99,3	99,1	98,3	97,3	99,0	98,1	98,3	Personal effects n.e.c.
12.5	Osiguranje	100,0	100,0	100,0	100,0	100,0	100,0	100,0	100,0	Insurance
12.6	Finansijske usluge n.d.k.	100,0	106,3	100,0	107,1	108,6	101,7	101,7	100,0	Financial services n.e.c.
12.7	Ostale usluge	100,0	99,3	100,0	99,3	99,8	99,4	99,4	100,0	Other services n.e.c.

(1) 12-mjesečni indeks koji pokazuje promjenu cijena posljednjih dvanaest mjeseci u odnosu na prethodnih dvanaest mjeseci.  
12- monthly index, which shows the change in price past twelve months compared to the previous twelve months.

CIJENE  
PRICES

4.7 MJESEČNI INDEKSI POTROŠAČKIH CIJENA PO COICOP KLASIFIKACIJI  
MONTHLY CONSUMER PRICE INDICES BY COICOP CLASSIFICATION

(2010 = 100)

COICOP	ODJELJAK	2015										2016			Division
		III	IV	V	VI	VII	VIII	IX	X	XI	XII	I	II	III	
00	Ukupan Indeks	104,8	105,0	105,0	104,7	103,6	103,7	103,5	103,5	103,2	103,1	103,3	102,9	102,9	Total Index
01	Hrana i bezalkoholna pića	106,7	106,7	106,6	105,0	103,2	103,6	103,5	103,1	102,3	102,7	103,7	104,1	104,2	Food and non-alcoholic beverages
01.1	Hrana	106,9	107,1	106,8	105,1	103,2	103,5	103,3	102,8	102,0	102,4	103,5	104,0	104,2	Food
01.2	Bezalkoholna pića	104,8	103,9	104,6	104,2	103,3	104,2	104,7	105,1	105,1	104,9	105,4	105,3	104,5	Non-alcoholic drinks
02	Alkoholna pića i duhan	143,9	145,4	145,5	149,2	149,2	149,0	148,8	148,8	148,7	148,6	158,6	158,6	158,5	Alcoholic beverages and tobacco
02.1	Alkoholna pića	103,0	102,8	103,2	103,7	103,7	102,8	102,1	101,9	101,6	101,0	101,7	101,7	101,1	Alcoholic drinks
02.2	Duhan	157,5	159,6	159,6	164,4	164,4	164,4	164,4	164,4	164,4	164,4	177,5	177,5	177,5	Tobacco
03	Odjeća i obuća	70,6	70,7	70,5	70,1	64,7	65,1	67,1	69,5	69,3	69,3	64,8	63,2	65,9	Clothing and footwear
03.1	Odjeća	69,2	69,1	68,5	68,2	64,0	64,4	65,5	67,4	67,1	65,5	62,0	60,2	62,9	Clothing
03.2	Obuća	72,4	73,0	73,6	73,0	65,3	65,7	69,5	72,7	72,9	75,9	69,5	68,3	71,0	Footwear
04	Stanovanje, voda, električna energija, plin i drugi energenti	111,1	111,1	110,4	110,4	110,6	110,6	111,1	110,8	111,8	111,8	111,8	111,4	110,1	Housing, water, electricity, gas and other fuels
04.1	Najammina	108,2	108,2	108,2	108,2	108,2	108,2	108,2	108,2	108,2	108,2	108,2	111,1	111,1	Actual rentals for housing
04.3	Održavanje i popravka stana	101,8	101,8	102,0	102,0	101,8	101,8	101,7	101,7	101,7	101,7	102,1	102,1	102,1	Maintenance and repair of the dwelling
04.4	Vodosnabdijevanje i različite komunalne usluge	112,1	112,1	112,1	112,1	112,1	112,1	112,1	112,1	112,1	112,1	112,1	112,1	112,1	Water supply and miscellaneous services relating to the dwelling
04.5	Električna energija, plin i drugi energenti	112,7	112,7	111,7	111,7	112,0	112,0	112,6	112,2	113,7	113,6	113,6	112,8	111,0	Electricity, gas and other fuels
05	Namještaj, kućanski uređaji i redovno održavanje kuće	104,1	104,0	104,0	104,1	103,8	103,8	104,1	104,3	104,1	104,0	104,5	103,4	102,8	Furniture, household equipment and routine, maintenance of the house
05.1	Namještaj, pokućstvo, tepisi i ostale podne prostirke	100,9	100,3	100,5	100,4	100,3	99,6	100,1	100,5	100,6	100,0	100,6	100,3	100,4	Furniture and furnishings, carpets and other floor coverings
05.2	Tekstilni proizvodi za kuću	101,9	102,3	102,5	102,8	102,6	102,3	103,1	102,3	101,8	101,5	102,4	102,4	101,8	Household textiles
05.3	Kućanski aparati	103,9	103,6	102,9	103,1	102,6	102,7	102,8	102,5	102,8	102,7	102,8	102,7	102,4	Household appliances
05.4	Stakleno i stolno posuđe	103,3	102,4	102,7	102,6	102,5	102,8	102,9	103,3	102,6	102,7	101,8	101,6	101,7	Glassware, tableware and household utensils
05.5	Alati i oprema za kuću i vrt	107,1	106,7	107,0	106,8	106,8	108,1	109,0	109,7	109,6	109,6	109,3	109,6	109,4	Tools and equipment for house and garden
05.6	Dobra i usluge za redovno održavanje kuće	106,2	106,5	106,6	106,9	106,4	106,5	106,5	106,7	106,3	106,6	107,2	104,7	103,2	Goods and services for routine household maintenance
06	Zdravstvo	91,8	92,0	92,0	92,2	92,2	92,2	92,2	92,1	92,4	92,4	92,4	92,4	92,4	Health
06.1	Medicinski proizvodi, pomagala i oprema	87,7	87,9	88,0	88,2	88,2	88,2	88,1	88,1	88,5	88,5	88,5	88,4	88,4	Medical products, appliances and equipment
06.2	Zdravstvene usluge, osim bolničkih	105,3	105,3	105,3	105,3	105,3	105,3	105,3	105,3	105,3	105,3	105,3	105,9	105,9	Out-patient services
06.3	Bolničke usluge	100,0	100,0	100,0	100,0	100,0	100,0	100,0	100,0	100,0	100,0	100,0	100,0	100,0	Hospital services

CIJENE  
PRICES

4.7 MJESEČNI INDEKSI POTROŠAČKIH CIJENA PO COICOP KLASIFIKACIJI (nastavak)  
MONTHLY CONSUMER PRICE INDICES BY COICOP CLASSIFICATION (continued)

(2010 = 100)

COICOP	ODJELJAK	2015										2016			Division
		III	IV	V	VI	VII	VIII	IX	X	XI	XII	I	II	III	
<b>07</b>	<b>Prijevoz</b>	<b>103,1</b>	<b>103,6</b>	<b>105,0</b>	<b>105,3</b>	<b>104,5</b>	<b>103,5</b>	<b>101,2</b>	<b>100,8</b>	<b>99,9</b>	<b>98,7</b>	<b>96,1</b>	<b>94,6</b>	<b>95,2</b>	<b>Transport</b>
07.1	Prijevozna sredstva	104,5	104,5	104,9	104,9	105,2	105,2	105,7	105,7	103,2	103,2	103,9	103,9	103,3	Purchase of vehicles
07.2	Upotreba prijevoznih sredstava	102,7	103,5	105,1	105,6	104,5	102,8	99,6	99,1	98,4	96,7	93,1	90,8	91,9	Operation of personal transport equipment
07.3	Usluge prijevoza	105,8	105,7	106,7	106,5	106,2	107,9	106,9	106,3	106,4	106,0	105,5	106,5	105,6	Transport services
<b>08</b>	<b>Komunikacije</b>	<b>103,5</b>	<b>103,6</b>	<b>103,4</b>	<b>103,4</b>	<b>103,4</b>	<b>103,4</b>	<b>103,4</b>	<b>103,4</b>	<b>103,4</b>	<b>103,4</b>	<b>103,4</b>	<b>103,4</b>	<b>100,8</b>	<b>Communications</b>
08.1	Poštanske usluge	112,5	112,5	112,5	112,5	112,5	112,5	112,5	112,5	112,5	112,5	112,5	112,5	112,5	Postal services
08.2	Telefonska i telefaks oprema	86,6	87,3	87,3	87,5	87,5	86,2	86,1	88,0	88,0	88,3	89,8	91,8	91,7	Telephone and telefax equipment
08.3	Telefonske i telefaks usluge	103,8	103,8	103,7	103,7	103,7	103,7	103,7	103,7	103,7	103,7	103,6	103,5	100,8	Telephone and telefax services
<b>09</b>	<b>Rekreacija i kultura</b>	<b>104,2</b>	<b>103,9</b>	<b>104,2</b>	<b>105,1</b>	<b>106,0</b>	<b>106,1</b>	<b>104,4</b>	<b>104,4</b>	<b>104,4</b>	<b>104,2</b>	<b>104,1</b>	<b>104,1</b>	<b>103,7</b>	<b>Recreation and culture</b>
09.1	Audiovizuelna, foto i informatička oprema	93,0	91,5	91,8	92,1	92,6	92,3	90,5	89,6	90,2	88,5	88,4	87,3	87,0	Audio-visual, photographic and information processing equipment
09.2	Ostala trajna dobra za rekreaciju i kulturu	113,9	112,9	112,9	112,9	112,9	112,9	112,9	112,9	112,9	112,9	112,9	112,9	112,9	Other major durables for recreation and culture
09.3	Ostala dobra za rekreaciju, vrt i kućni ljubimci	101,9	101,1	101,3	100,7	101,2	100,9	101,2	101,4	101,1	101,1	101,2	101,0	100,3	Other recreational items and equipment, gardens and pets
09.4	Usluge rekreacije i kulture	108,0	108,0	108,0	108,0	107,9	107,9	107,9	107,9	107,9	108,1	108,1	108,1	108,0	Recreational and cultural services
09.5	Knjige, novine i pisaci pribor	100,7	100,9	100,9	101,0	100,2	100,5	100,5	100,4	100,6	100,4	99,9	100,5	100,5	Newspapers, books and stationery
09.6	Paket aranžmani	159,1	159,5	166,3	190,9	215,7	220,4	181,8	185,3	183,7	183,6	184,6	187,5	182,4	Package holidays
<b>10</b>	<b>Obrazovanje</b>	<b>105,3</b>	<b>105,2</b>	<b>105,2</b>	<b>105,2</b>	<b>105,2</b>	<b>105,9</b>	<b>107,4</b>	<b>107,4</b>	<b>107,4</b>	<b>107,4</b>	<b>107,6</b>	<b>107,6</b>	<b>107,5</b>	<b>Education</b>
10.1	Predškolsko i osnovno školsko obrazovanje	110,8	110,8	110,8	110,8	110,8	111,9	113,0	113,3	113,3	113,3	114,4	114,4	114,6	Pre-primary and primary education
10.2	Srednjoškolsko obrazovanje	-	-	-	-	-	-	-	-	-	-	-	-	105,3	Secondary education
10.4	Univerzitetsko obrazovanje	105,0	105,0	105,0	105,0	105,0	105,7	105,7	105,7	105,7	105,7	105,7	105,7	105,7	High school and university education
10.5	Obrazovanje nedefinisano po nivou	101,9	101,6	101,6	101,6	101,6	101,6	108,7	108,7	108,7	108,7	108,7	108,7	107,9	Education not definable by level
<b>11</b>	<b>Restorani i hoteli</b>	<b>106,8</b>	<b>107,0</b>	<b>107,0</b>	<b>107,1</b>	<b>107,1</b>	<b>107,1</b>	<b>107,0</b>	<b>107,0</b>	<b>107,0</b>	<b>107,0</b>	<b>106,4</b>	<b>106,5</b>	<b>106,2</b>	<b>Restaurants and hotels</b>
11.1	Usluge ishrane	107,1	107,1	107,1	107,1	107,1	107,1	106,9	106,9	106,9	106,9	106,8	106,8	106,9	Catering services
11.2	Usluge smještaja	106,3	107,0	107,0	107,3	107,3	107,3	107,3	107,3	107,3	107,3	105,3	105,3	103,7	Accommodation services
<b>12</b>	<b>Ostala dobra i usluge</b>	<b>102,2</b>	<b>102,5</b>	<b>102,4</b>	<b>102,3</b>	<b>102,1</b>	<b>102,4</b>	<b>102,3</b>	<b>102,7</b>	<b>102,5</b>	<b>102,3</b>	<b>102,7</b>	<b>101,6</b>	<b>102,1</b>	<b>Miscellaneous goods and services</b>
12.1	Lična njega	103,1	103,4	103,1	103,0	102,7	103,2	103,1	103,7	103,4	103,1	104,0	102,1	102,9	Personal care
12.3	Lični predmeti n.d.k.	99,3	99,8	100,4	100,4	98,2	98,7	99,6	99,9	99,9	99,4	97,3	97,2	98,5	Personal effects n.e.c.
12.5	Osiguranje	100,0	100,0	100,0	100,0	100,0	100,0	100,0	100,0	100,0	100,0	100,0	100,0	100,0	Insurance
12.6	Finansijske usluge n.d.k.	-	-	-	-	-	-	-	-	-	-	-	-	-	Financial services n.e.c.
12.7	Ostale usluge	102,3	102,3	102,3	102,3	102,3	102,3	102,3	102,3	102,3	101,6	101,6	101,6	101,6	Other services n.e.c.

CIJENE  
PRICES

4.8 PREHRAMBENI PROIZVODI - STOPE PROMJENA CIJENA

FOOD PRODUCTS - RATES OF CHANGE

(%)

COICOP	Opis grupe proizvoda	III 2016 XII 2015	III 2016 III 2015	The group product description
<b>00</b>	<b>UKUPAN INDEKS</b>	-0,2	-1,8	<b>General Index</b>
<b>01</b>	<b>HRANA I BEZALKOHOLNA PIĆA</b>	1,5	-2,4	<b>Food and non-alcoholic beverages</b>
<b>01.1</b>	<b>Hrana</b>	1,7	-2,6	<b>Food</b>
<b>01.1.1</b>	<b>Hljeb i žitarice</b>	0,1	-5,4	<b>Bread and cereals</b>
01.1.1.1	Riža	-1,5	2,7	Rice
01.1.1.2	Hljeb, peciva i biskviti	0,1	-0,8	Bread, bakery products and biscuits
01.1.1.3	Tjestenine	0,1	1,6	Pasta products
01.1.1.4	Ostali pekarski proizvodi	-1,8	-3,7	Other bakery products
01.1.1.5	Brašno i ostali proizvodi od žitarica	0,9	-13,8	Flour and other cereals products
<b>01.1.2</b>	<b>Meso</b>	-0,8	-2,2	<b>Meat</b>
01.1.2.1	Juneće i teleće meso	0,2	-0,9	Beef and veal
01.1.2.2	Svinjsko meso	-0,9	-2,4	Pork
01.1.2.3	Janjeće meso	1,7	-0,1	Lamb
01.1.2.4	Pileće meso	-2,5	-5,2	Chicken
01.1.2.5	Sušeno i dimljeno meso i jestive iznutrice	-2,1	-3,5	Dried and smoked meat, edible offals
01.1.2.6	Ostalo konzervirano meso i mesne preradevine	0,7	-0,9	Delicatessen and other meat preparations
<b>01.1.3</b>	<b>Riba</b>	-0,5	0,7	<b>Fish</b>
01.1.3.1	Svježa ili zamrznuta riba i plodovi mora	-0,3	1,2	Fresh chilled or frozen fish and sea food
01.1.3.4	Konzervirana i prerađena riba i plodovi mora	-1,2	-0,6	Preserved or processed fish and sea food
<b>01.1.4</b>	<b>Mlijeko, sir i jaja</b>	-0,2	-4,3	<b>Milk, cheese and eggs</b>
01.1.4.1	Svježe mlijeko	0,7	-4,5	Fresh milk
01.1.4.4	Jogurt, kiselo mlijeko i drugi slični proizvodi	0,0	-1,0	Yogurt
01.1.4.5	Sirevi	-0,3	-3,7	Cheese
01.1.4.6	Ostali mliječni proizvodi, pavlake i mliječni namazi	-1,0	-1,0	Other milk products, sour cream and milk spreads
01.1.4.7	Jaja i proizvodi bazirani na jajima	-1,2	-9,1	Eggs and egg-based products
<b>01.1.5</b>	<b>Ulja i masnoće</b>	0,6	6,5	<b>Oils and fats</b>
01.1.5.1	Maslac (puter)	0,8	0,7	Butter
01.1.5.2	Margarin i druge biljne masnoće	0,9	1,4	Margarine
01.1.5.3	Maslinovo ulje	-0,4	8,6	Olive oil
01.1.5.4	Jestiva ulja	0,9	10,1	Edible oils(sunflower, corn, soy, etc.)
01.1.5.5	Ostale masti životinjskog porijekla	-3,5	-10,8	Other edible animal fat
<b>01.1.6</b>	<b>Voće</b>	12,0	-3,6	<b>Fruit</b>
<b>01.1.7</b>	<b>Povrće</b>	8,5	-6,6	<b>Vegetables</b>
<b>01.1.8</b>	<b>Šećer, džem, med, čokolada i slatkiši</b>	0,5	2,2	<b>Sugar, jam, honey, chocolate and confectionery</b>
01.1.8.1	Šećer	3,9	11,2	Sugar
01.1.8.2	Džem, marmelada i med	-1,5	-1,4	Jam, marmalades and honey
01.1.8.3	Čokolada	-0,4	-1,2	Chocolate
01.1.8.4	Slatkiši	0,8	0,5	Confectionery
01.1.8.5	Sladoled i ostali slični zaleđeni proizvodi	0,0	-0,9	Edible ice, ice cream and sorbet
01.1.8.6	Ostali proizvodi na bazi kaka	-0,3	2,5	Other cocoa based products
<b>01.1.9</b>	<b>Ostali prehrambeni proizvodi</b>	<b>-0,2</b>	<b>-0,9</b>	<b>Food products n.e.c.</b>
01.1.9.1	Ostali prehrambeni proizvodi	0,1	-0,9	Food products n.e.c.
01.1.9.2	Začini, prehrambeni dodaci i sol	-1,5	-2,3	Spices, food additives and salt
01.1.9.3	Pripremljeni prašci za pecivo, kvasac, instant supa i supa od koncentrata, prašak za šlag, vanilin šećer, puding i sl.	0,8	-0,4	Soup and soup concentrates, powdered cream
01.1.9.4	Homogenizirana dječija hrana i dijetetski proizvodi	0,0	2,3	Homogenised baby food and dietary products
<b>01.2</b>	<b>Bezalkoholna pića</b>	<b>-0,4</b>	<b>-0,2</b>	<b>Non-alcoholic beverages</b>
<b>01.2.1</b>	<b>Kafa, čaj i kakao</b>	<b>-0,9</b>	<b>-0,3</b>	<b>Coffee, tea and cocoa</b>
01.2.1.1	Kafa	-0,8	-0,2	Coffee all kinds
01.2.1.2	Čaj	-3,2	-1,5	Tea and other plant products for infusions
01.2.1.3	Kakao i čokolada u prahu	2,4	1,5	Cocoa and powdered chocolate
<b>01.2.2</b>	<b>Mineralna voda, bezalkoholna pića i sokovi od voća i povrća</b>	<b>0,2</b>	<b>-0,2</b>	<b>Mineral waters, soft drinks, fruit and vegetable juices</b>
01.2.2.1	Mineralna voda	1,2	-0,5	Mineral water
01.2.2.2	Gazirana pića	-0,8	-1,5	Soft drinks and concentrates
01.2.2.3	Voćni sokovi i sokovi od povrća	0,2	0,6	Fruit and vegetable juice

**CIJENE**  
**PRICES**

**4.9 UKUPAN INDEKS CIJENA PROIZVOĐAČA INDUSTRIJSKIH PROIZVODA**  
**PRODUCER PRICE INDEX - TOTAL**

(2011 = 100)

Godina	I	II	III	IV	V	VI	VII	VIII	IX	X	XI	XII
2011	99,3	100,1	100,6	97,8	97,8	98,2	101,2	100,6	101,4	101,4	101,0	100,6
2012	100,5	100,5	101,0	101,0	101,3	101,1	101,1	100,9	99,9	100,9	101,1	100,5
2013	100,5	101,3	99,1	99,0	98,7	98,2	98,2	98,2	97,7	97,7	98,7	98,4
2014	98,8	98,0	96,6	96,6	96,2	96,7	96,5	96,7	97,1	97,7	99,9	100,0
2015	99,7	100,3	99,5	99,1	99,1	98,8	98,9	98,4	97,5	96,8	97,8	96,8
2016	96,5	95,5	93,5									

**4.10 INDEKS CIJENA PROIZVOĐAČA INDUSTRIJSKIH PROIZVODA NA DOMAĆEM TRŽIŠTU**  
**PRODUCER PRICE INDEX ON DOMESTIC MARKET**

(2011 = 100)

Godina	I	II	III	IV	V	VI	VII	VIII	IX	X	XI	XII
2011	100,6	100,9	101,6	96,7	96,6	96,9	101,3	100,6	101,4	101,2	101,3	101,0
2012	101,2	101,6	101,7	101,8	102,1	101,8	101,7	101,7	101,5	101,8	101,9	101,8
2013	101,7	102,0	99,4	99,6	99,1	98,7	98,6	98,4	98,1	97,9	100,1	100,1
2014	100,3	100,1	97,7	97,5	97,2	97,4	97,3	97,4	97,7	97,8	100,3	100,2
2015	99,2	99,2	97,2	96,9	97,3	97,4	97,6	97,4	96,7	96,1	98,3	97,7
2016	97,7	96,9	94,9									

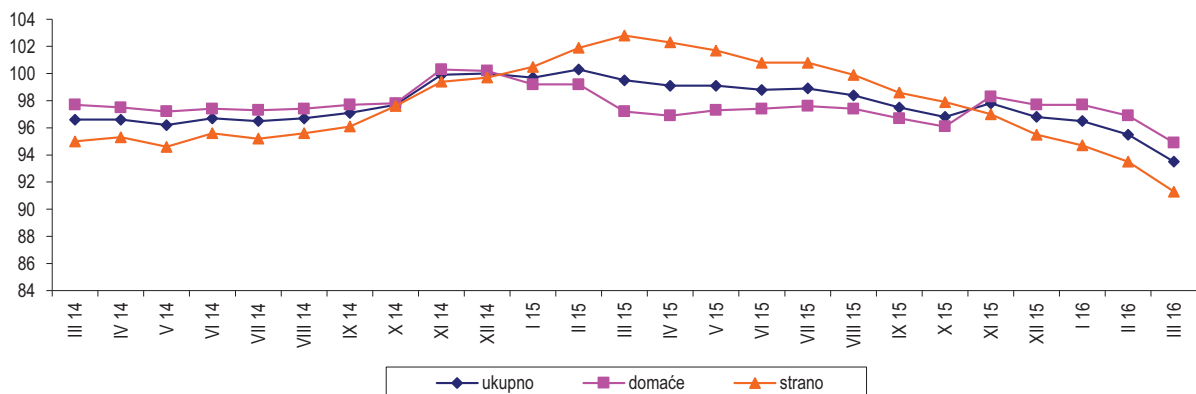
**4.11 INDEKS CIJENA PROIZVOĐAČA INDUSTRIJSKIH PROIZVODA NA INOSTRANOM TRŽIŠTU**  
**PRODUCER PRICE INDEX ON NON-DOMESTIC MARKET**

(2011 = 100)

Godina	I	II	III	IV	V	VI	VII	VIII	IX	X	XI	XII
2011	97,5	99,0	99,2	99,4	99,5	100,2	101,0	100,7	101,3	101,6	100,6	99,9
2012	99,5	99,0	99,9	99,7	100,1	100,1	100,3	99,8	97,6	99,6	100,0	98,5
2013	98,7	100,2	98,6	98,0	98,0	97,5	97,5	98,0	97,2	97,3	96,5	95,8
2014	96,4	94,8	95,0	95,3	94,6	95,6	95,2	95,6	96,1	97,6	99,4	99,7
2015	100,5	101,9	102,8	102,3	101,7	100,8	100,8	99,9	98,6	97,9	97,0	95,5
2016	94,7	93,5	91,3									

**4.9.1 Indeksi cijena proizvođača industrijskih proizvoda u F BiH po vrsti tržišta, mart/ožujak 2014 - mart/ožujak 2016 (2011=100)**

*Producer price indices of industrial products in the Federation BiH by the type of market, March 2014 - March 2016 (2011=100)*





CIJENE  
PRICES

4.12 INDEKSI CIJENA PROIZVOĐAČA INDUSTRIJSKIH PROIZVODA, mart/ožujak 2016. godine

PRODUCER PRICE INDICES, March 2016

NACE - PRODCOM	Ukupno <i>Total</i>			Domaće tržište <i>Domestic market</i>			Inostrano tržište <i>Non-domestic market</i>			NACE-PRODCOM
	III 2016 II 2016	III 2016 III 2015	III 2016 XII 2015	III 2016 II 2016	III 2016 III 2015	III 2016 XII 2015	III 2016 II 2016	III 2016 III 2015	III 2016 XII 2015	
	<b>UKUPAN INDEKS</b>	<b>97,9</b>	<b>94,0</b>	<b>96,6</b>	<b>97,9</b>	<b>97,6</b>	<b>97,1</b>	<b>97,6</b>	<b>88,8</b>	
<b>PREMA GLAVNIM INDUSTRIJSKIM GRUPACIJAMA</b>										<b>BY MAIN INDUSTRIAL GROUPINGS</b>
Energija	92,5	90,7	90,3	93,4	97,3	91,7	89,6	73,5	85,7	Energy
Intermedijarni proizvodi osim energije	99,4	90,6	97,9	100,3	93,3	99,8	98,7	88,2	96,3	Intermediate goods except energy
Kapitalni proizvodi	99,8	99,2	99,1	99,9	99,4	99,3	99,8	99,1	99,0	Capital goods
Trajni proizvodi za široku potrošnju	100,0	99,5	100,1	100,0	99,9	99,9	100,0	99,2	100,3	Durable consumer goods
Netrajni proizvodi za široku potrošnju	100,2	101,7	100,0	100,3	103,3	100,2	99,8	97,6	99,3	Non - durable consumer goods
<b>PREMA PODRUČJIMA I OBLASTIMA KD-a</b>										<b>BY SECTIONS AND DIVISIONS OF CEA</b>
<b>B Vadenje ruda i kamena</b>	<b>100,1</b>	<b>100,0</b>	<b>99,8</b>	<b>100,1</b>	<b>99,9</b>	<b>99,7</b>	<b>100,0</b>	<b>100,1</b>	<b>100,0</b>	<b>Mining and quarrying</b>
05 Vadenje uglja/ugljena i lignita	100,0	100,2	99,7	100,0	100,2	99,7	100,0	100,0	100,0	Mining of coal and lignite
07 Vadenje metalnih ruda	100,0	100,0	100,0	100,0	100,0	100,0	100,0	100,0	100,0	Mining of metal ores
08 Vadenje ostalih ruda i kamena	100,0	98,3	99,7	100,0	97,8	99,6	100,0	102,5	100,1	Other mining and quarrying
<b>C Prerađivačka industrija</b>	<b>98,9</b>	<b>93,2</b>	<b>97,8</b>	<b>100,2</b>	<b>97,9</b>	<b>99,9</b>	<b>97,6</b>	<b>88,7</b>	<b>95,5</b>	<b>Manufacturing</b>
10 Proizvodnja prehrambenih proizvoda	99,5	99,8	99,1	99,6	100,8	99,2	99,2	95,3	98,5	Manufacture of food products
11 Proizvodnja pića	100,0	104,0	102,1	100,0	104,2	102,3	100,0	100,0	100,0	Manufacture of beverages
12 Proizvodnja duhanskih proizvoda	102,7	111,3	98,0	103,2	113,8	97,6	100,0	97,7	100,0	Manufacture of tobacco products
13 Proizvodnja tekstila	100,0	100,4	100,4	100,0	93,9	93,9	100,0	100,6	100,6	Manufacture of textiles
14 Proizvodnja odjeće	100,2	98,9	98,9	100,6	100,7	100,7	100,0	98,0	98,0	Manufacture of wearing apparel
15 Proizvodnja kože i srodnih proizvoda	100,0	97,7	100,0	100,0	100,8	100,6	100,0	97,4	100,0	Manufacture of leather and related products
16 Prerada drveta/drva i proizvoda od drveta/drva i plute, osim namještaja; proizvodnja predmeta od slame i pletarskih materijala	100,0	100,2	100,7	100,1	100,1	100,4	99,8	100,4	101,2	Manufacture of wood and products of wood and cork except furniture; mfr. of articles of straw and plaiting materials
17 Proizvodnja papira i proizvoda od papira	99,9	100,4	100,3	100,2	100,1	100,2	98,4	101,6	100,3	Manufacture of paper and paper products
18 Štampanje/ Tiskanje i umnožavanje snimljenih zapisa	97,2	101,2	96,3	97,2	101,2	96,3	-	-	-	Printing and reproduction of recorded media
19 Proizvodnja koksa i rafiniranih naftnih proizvoda	85,6	67,9	81,5	93,7	85,2	92,8	85,5	67,6	81,3	Manufacture of coke, refined petroleum products
20 Proizvodnja hemikalija/ kemikalija i hemijskih/ kemijskih proizvoda	99,8	103,8	102,5	100,4	99,5	101,6	99,4	107,4	103,1	Manufacture of chemicals and chemical products
21 Proizvodnja osnovnih farmaceutskih proizvoda i farmaceutskih preparata	100,0	100,0	100,2	100,0	99,7	100,0	100,0	99,7	100,0	Manufacture of basic pharmaceutical products and pharmaceutical preparations
22 Proizvodnja proizvoda od gume i plastičnih masa	100,0	100,5	100,5	100,0	100,6	100,6	100,0	100,3	100,3	Manufacture of rubber and plastic products
23 Proizvodnja ostalih nemetalnih mineralnih proizvoda	100,1	98,7	100,0	100,0	99,1	100,2	101,1	95,9	98,0	Manufacture of other non-metallic mineral products
24 Proizvodnja baznih metala	98,8	83,2	95,9	101,2	81,4	100,5	98,2	83,6	94,4	Manufacture of basic metals

CIJENE  
PRICES

4.12 INDEKSI CIJENA PROIZVOĐAČA INDUSTRIJSKIH PROIZVODA, mart/ožujak 2016. godine (nastavak)

PRODUCER PRICE INDICES, March 2016 (continued)

NACE - PRODCOM	Ukupno Total			Domaće tržište Domestic market			Inostrano tržište Non-domestic market			NACE-PRODCOM
	III 2016	III 2016	III 2016	III 2016	III 2016	III 2016	III 2016	III 2016	III 2016	
	II 2016	III 2015	XII 2015	II 2016	III 2015	XII 2015	II 2016	III 2015	XII 2015	
25 Proizvodnja gotovih metalnih proizvoda, osim mašina/strojeva i opreme	99,2	97,0	99,3	100,0	96,8	99,1	98,2	97,2	99,5	Manufacture of fabricated metal products, except machinery and equipment
26 Proizvodnja računara te elektroničkih i optičkih proizvoda	99,1	100,3	98,9	99,1	100,3	98,9	-	-	-	Manufacture of computers, electronic and optical products
27 Proizvodnja električne opreme	101,5	84,5	96,6	101,8	82,7	96,0	100,0	100,0	100,0	Manufacture of electrical equipment
28 Proizvodnja mašina/ strojeva i uređaja, d.n.	100,0	99,8	99,2	100,0	100,0	100,0	100,0	99,6	98,8	Manufacture of machinery and equipment n.e.c.
29 Proizvodnja motornih vozila, prikolica i poluprikolica	100,0	99,2	99,2	100,0	100,0	100,0	100,0	99,2	99,2	Manufacture of motor vehicles, trailers, semi-trailers
30 Proizvodnja ostalih prijevoznih sredstava	100,0	100,0	100,0	100,0	100,0	100,0	100,0	100,0	100,0	Manufacture of other transport equipment
31 Proizvodnja namještaja	100,0	99,5	100,1	100,0	99,9	99,9	100,0	99,1	100,3	Manufacture of furniture
32 Ostala prerađivačka industrija	100,0	103,0	101,1	100,0	100,0	100,0	100,0	104,1	101,5	Other manufacturing
<b>D Proizvodnja i snabdijevanje/ opskrba el. energijom, gasom/ plinom, parom i klimatizacija</b>	<b>90,6</b>	<b>95,2</b>	<b>88,5</b>	<b>90,2</b>	<b>96,0</b>	<b>88,0</b>	<b>100,0</b>	<b>81,6</b>	<b>94,3</b>	<b>Electricity, gas, steam and air conditioning supply</b>
35 Proizvodnja i snabdijevanje/ opskrba el. energijom, gasom/ plinom, parom i klimatizacija	90,6	95,2	88,5	90,2	96,0	88,0	100,0	81,6	94,3	Electricity, gas, steam and air conditioning supply
<b>E Snabdijevanje vodom; uklanjanje otpadnih voda, upravljanje otpadom te djelatnost sanacije okoliša</b>	<b>96,3</b>	<b>83,2</b>	<b>100,9</b>	<b>98,8</b>	<b>88,0</b>	<b>105,7</b>	<b>91,2</b>	<b>74,4</b>	<b>92,1</b>	<b>Water supply sewerage, waste management and remediation activities</b>
38 Sakupljanje otpada, djelatnost obrade i zbrinjavanja otpada; reciklaža materijala	96,3	83,2	100,9	98,8	88,0	105,7	91,2	74,4	92,1	Waste collection, treatment and disposal activities; materials recovery

CIJENE  
PRICES

4.13 INDEKSI CIJENA PROIZVOĐAČA INDUSTRIJSKIH PROIZVODA  
PRODUCER PRICE INDICES

NACE - PRODCOM	Ukupno Total			Domaće tržište Domestic market			Inostrano tržište Non-domestic market			NACE-PRODCOM
	θ 2014 θ 2013	θ 2015 θ 2014	III 2016 θ 2011	θ 2014 θ 2013	θ 2015 θ 2014	III 2016 θ 2011	θ 2014 θ 2013	θ 2015 θ 2014	III 2016 θ 2011	
	<b>UKUPAN INDEKS</b>	<b>98,7</b>	<b>101,0</b>	<b>93,5</b>	<b>98,9</b>	<b>99,2</b>	<b>94,9</b>	<b>98,5</b>	<b>103,8</b>	
<b>PREMA GLAVNIM INDUSTRIJSKIM GRUPACIJAMA</b>										<b>BY MAIN INDUSTRIAL GROUPINGS</b>
Energija	98,4	100,2	91,6	99,2	99,0	94,1	96,2	103,7	83,7	Energy
Intermedijarni proizvodi osim energije	97,8	102,6	89,3	97,1	98,9	89,9	98,4	106,4	88,8	Intermediate goods except energy
Kapitalni proizvodi	98,3	99,8	95,2	99,5	98,7	95,7	97,8	100,2	95,0	Capital goods
Trajni proizvodi za široku potrošnju	100,4	100,2	101,1	100,5	100,2	102,1	100,4	100,1	100,3	Durable consumer goods
Netrajni proizvodi za široku potrošnju	100,8	99,9	101,8	100,5	99,7	101,2	101,4	100,6	103,4	Non - durable consumer goods
<b>PREMA PODRUČJIMA I OBLASTIMA KD-a</b>										<b>BY SECTIONS AND DIVISIONS OF CEA</b>
<b>B Vadenje ruda i kamena</b>	<b>99,4</b>	<b>99,7</b>	<b>102,5</b>	<b>99,3</b>	<b>99,6</b>	<b>102,2</b>	<b>99,6</b>	<b>100,1</b>	<b>104,2</b>	<b>Mining and quarrying</b>
05 Vadenje uglja/ugljena i lignita	99,3	99,8	103,0	99,2	99,7	102,8	99,8	100,0	104,4	Mining of coal and lignite
07 Vadenje metalnih ruda	99,3	99,6	96,0	103,8	100,0	101,2	98,0	99,5	-	Mining of metal ores
08 Vadenje ostalih ruda i kamena	100,0	99,6	98,3	100,0	99,2	97,2	99,2	103,0	109,1	Other mining and quarrying
<b>C Prerađivačka industrija</b>	<b>98,8</b>	<b>101,8</b>	<b>93,6</b>	<b>98,7</b>	<b>99,3</b>	<b>95,3</b>	<b>98,8</b>	<b>104,4</b>	<b>91,8</b>	<b>Manufacturing</b>
10 Proizvodnja prehrambenih proizvoda	99,4	100,2	100,2	98,6	99,9	98,9	102,5	101,3	106,3	Manufacture of food products
11 Proizvodnja pića	101,5	100,5	110,3	101,4	100,7	110,8	100,6	101,8	102,0	Manufacture of beverages
12 Proizvodnja duhanskih proizvoda	96,7	95,6	86,6	96,6	95,6	85,9	96,6	96,1	91,1	Manufacture of tobacco products
13 Proizvodnja tekstila	84,3	93,8	78,3	103,6	100,3	101,8	83,7	93,4	77,5	Manufacture of textiles
14 Proizvodnja odjeće	107,2	101,5	109,0	101,2	100,0	101,2	110,3	102,5	113,4	Manufacture of wearing apparel
15 Proizvodnja kože i srodnih proizvoda	109,9	101,9	120,6	100,3	100,4	102,4	110,6	101,9	122,1	Manufacture of leather and related products
16 Prerada drveta/drva i proizvoda od drveta/drva i plute, osim namještaja; proizvodnja predmeta od slame i pletarskih materijala	98,0	99,6	97,5	101,2	99,4	101,0	94,8	99,9	94,3	Manufacture of wood and products of wood and cork except furniture; mfr. of articles of straw and plaiting materials
17 Proizvodnja papira i proizvoda od papira	98,8	98,4	98,1	99,0	99,0	100,0	98,1	95,6	90,5	Manufacture of paper and paper products
18 Štampanje/ Tiskanje i umnožavanje snimljenih zapisa	97,0	92,3	86,7	97,0	92,3	86,7	-	-	-	Printing and reproduction of recorded media
19 Proizvodnja koksa i rafiniranih naftnih proizvoda	97,4	106,9	82,8	91,1	96,6	73,4	97,6	107,0	83,1	Manufacture of coke, refined petroleum products
20 Proizvodnja hemikalija/ kemikalija i hemijskih/ kemijskih proizvoda	98,3	100,4	106,9	99,1	98,9	102,9	97,8	101,6	110,2	Manufacture of chemicals and chemical products
21 Proizvodnja osnovnih farmaceutskih proizvoda i farmaceutskih preparata	101,9	99,1	87,9	104,8	96,5	78,5	99,2	101,9	96,8	Manufacture of basic pharmaceutical products and pharmaceutical preparations
22 Proizvodnja proizvoda od gume i plastičnih masa	101,3	100,4	101,9	101,4	99,9	102,2	101,1	101,2	101,4	Manufacture of rubber and plastic products
23 Proizvodnja ostalih nemetalnih mineralnih proizvoda	95,8	98,1	93,8	95,5	99,0	94,0	97,8	90,7	92,1	Manufacture of other non-metallic mineral products
24 Proizvodnja baznih metala	98,7	107,2	83,9	97,6	99,8	78,3	99,1	109,6	85,4	Manufacture of basic metals

CIJENE  
PRICES

4.13 INDEKSI CIJENA PROIZVOĐAČA INDUSTRIJSKIH PROIZVODA (nastavak)

PRODUCER PRICE INDICES (continued)

NACE - PRODCOM	Ukupno <i>Total</i>			Domaće tržište <i>Domestic market</i>			Inostrano tržište <i>Non-domestic market</i>			NACE-PRODCOM
	Ø 2014 Ø 2013	Ø 2015 Ø 2014	III 2016 Ø 2011	Ø 2014 Ø 2013	Ø 2015 Ø 2014	III 2016 Ø 2011	Ø 2014 Ø 2013	Ø 2015 Ø 2014	III 2016 Ø 2011	
	25 Proizvodnja gotovih metalnih proizvoda, osim mašina/strojeva i opreme	99,1	99,9	97,4	99,1	98,6	94,8	99,2	101,4	
26 Proizvodnja računara te elektroničkih i optičkih proizvoda	95,2	100,2	91,2	95,2	100,2	91,2	-	-	-	<i>Manufacture of computers, electronic and optical products</i>
27 Proizvodnja električne opreme	96,8	96,8	81,2	96,1	98,5	79,5	98,1	99,0	96,3	<i>Manufacture of electrical equipment</i>
28 Proizvodnja mašina/ strojeva i uređaja, d.n.	98,7	99,0	94,6	98,5	97,3	89,9	98,8	99,7	96,7	<i>Manufacture of machinery and equipment n.e.c.</i>
29 Proizvodnja motornih vozila, prikolica i poluprikolica	96,4	99,0	90,1	100,0	100,0	100,0	96,4	99,0	90,1	<i>Manufacture of motor vehicles, trailers, semi-trailers</i>
30 Proizvodnja ostalih prijevoznih sredstava	100,2	100,0	104,5	100,0	100,0	103,9	104,2	100,0	118,7	<i>Manufacture of other transport equipment</i>
31 Proizvodnja namještaja	100,8	100,5	102,0	100,4	100,2	102,1	101,2	100,8	101,9	<i>Manufacture of furniture</i>
32 Ostala prerađivačka industrija	103,2	102,8	110,3	100,0	101,5	101,5	104,1	103,4	114,0	<i>Other manufacturing</i>
<b>D Proizvodnja i snabdijevanje/ opskrba el. energijom, gasom/ plinom, parom i klimatizacija</b>	<b>98,2</b>	<b>98,4</b>	<b>89,0</b>	<b>99,2</b>	<b>98,7</b>	<b>90,2</b>	<b>88,0</b>	<b>91,9</b>	<b>70,6</b>	<b><i>Electricity, gas, steam and air conditioning supply</i></b>
35 Proizvodnja i snabdijevanje/ opskrba el. energijom, gasom/ plinom, parom i klimatizacija	98,2	98,4	89,0	99,2	98,7	90,2	88,0	91,9	70,6	<i>Electricity, gas, steam and air conditioning supply</i>
<b>E Snabdijevanje vodom; uklanjanje otpadnih voda, upravljanje otpadom te djelatnost sanacije okoliša</b>	<b>96,4</b>	<b>88,8</b>	<b>65,3</b>	<b>96,4</b>	<b>87,7</b>	<b>67,2</b>	<b>96,4</b>	<b>90,6</b>	<b>61,4</b>	<b><i>Water supply sewerage, waste management and remediation activities</i></b>
38 Sakupljanje otpada, djelatnost obrade i zbrinjavanja otpada; reciklaža materijala	96,4	88,8	65,3	96,4	87,7	67,2	96,4	90,6	61,4	<i>Waste collection, treatment and disposal activities; materials recovery</i>

**CIJENE**  
**PRICES**

**4.14 UKUPAN INDEKS CIJENA PROIZVOĐAČA INDUSTRIJSKIH PROIZVODA**  
**PRODUCER PRICE INDEX TOTAL**

Ø 2011=100

NACE - PRODCOM	2015											2016			NACE - PRODCOM
	III	IV	V	VI	VII	VIII	IX	X	XI	XII	I	II	III		
<b>UKUPAN INDEKS PREMA GLAVNIM INDUSTRIJSKIM GRUPACIJAMA</b>	<b>99,5</b>	<b>99,1</b>	<b>99,1</b>	<b>98,8</b>	<b>98,9</b>	<b>98,4</b>	<b>97,5</b>	<b>96,8</b>	<b>97,8</b>	<b>96,8</b>	<b>96,5</b>	<b>95,5</b>	<b>93,5</b>	<b>TOTAL INDEX BY MAIN INDUSTRIAL GROUPINGS</b>	
Energija	101,0	100,8	99,3	97,9	98,5	98,9	97,8	97,9	102,7	101,4	100,6	99,0	91,6	Energy	
Intermedijarni proizvodi osim energije	98,6	97,8	98,7	98,3	98,1	96,6	95,2	93,5	92,8	91,2	90,9	89,8	89,3	Intermediate goods except energy	
Kapitalni proizvodi	96,0	95,4	95,3	95,3	95,5	95,5	95,4	95,4	95,1	96,1	95,3	95,4	95,2	Capital goods	
Trajni proizvodi za široku potrošnju	101,6	101,3	101,0	101,0	101,0	101,0	101,1	101,1	101,1	101,0	101,1	101,1	101,1	Durable consumer goods	
Netrajni proizvodi za široku potrošnju	100,1	100,2	100,5	101,6	101,9	101,9	101,9	102,0	101,7	101,8	102,3	101,6	101,8	Non - durable consumer goods	
<b>PREMA PODRUČJIMA I OBLASTIMA KD-a</b>														<b>BY SECTIONS AND DIVISIONS OF CEA</b>	
<b>B Vađenje ruda i kamena</b>	<b>102,5</b>	<b>103,1</b>	<b>102,9</b>	<b>102,7</b>	<b>103,0</b>	<b>102,5</b>	<b>102,5</b>	<b>103,0</b>	<b>102,8</b>	<b>102,7</b>	<b>102,7</b>	<b>102,4</b>	<b>102,5</b>	<b>Mining and quarrying</b>	
05 Vađenje uglja/ugljena i lignita	102,8	103,4	103,3	103,0	103,4	103,0	102,9	103,5	103,4	103,3	103,3	103,0	103,0	Mining of coal and lignite	
07 Vađenje metalnih ruda	96,0	96,0	96,0	96,0	96,0	96,0	96,0	96,0	96,0	96,0	96,0	96,0	96,0	Mining of metal ores	
08 Vađenje ostalih ruda i kamena	100,0	100,5	100,4	100,0	100,4	98,8	98,9	99,0	98,4	98,6	98,5	98,3	98,3	Other mining and quarrying	
<b>C Prerađivačka industrija</b>	<b>100,4</b>	<b>99,8</b>	<b>99,9</b>	<b>99,5</b>	<b>99,6</b>	<b>99,1</b>	<b>98,1</b>	<b>97,3</b>	<b>96,9</b>	<b>95,7</b>	<b>95,6</b>	<b>94,6</b>	<b>93,6</b>	<b>Manufacturing</b>	
10 Proizvodnja prehrambenih proizvoda	100,4	100,8	100,8	101,0	101,3	101,3	101,4	101,4	101,1	101,1	100,7	100,7	100,2	Manufacture of food products	
11 Proizvodnja pića	106,1	106,0	106,5	107,2	107,4	107,6	107,8	107,9	108,0	108,0	112,7	110,3	110,3	Manufacture of beverages	
12 Proizvodnja duhanskih proizvoda	77,8	77,5	77,5	88,3	88,4	88,4	88,4	88,4	88,4	88,4	86,7	84,3	86,6	Mfr. of tobacco products	
13 Proizvodnja tekstila	78,0	78,0	78,0	78,0	78,0	78,0	78,0	78,0	78,0	78,0	78,3	78,3	78,3	Manufacture of textiles	
14 Proizvodnja odjeće	110,2	110,2	110,2	110,2	110,2	110,2	110,2	110,2	110,2	110,2	109,4	108,8	109,0	Manufacture of wearing apparel	
15 Proizvodnja kože i srodnih proizvoda	123,5	123,3	124,0	124,0	124,0	124,0	124,0	120,6	120,6	120,6	120,6	120,6	120,6	Manufacture of leather and related products	
16 Prerada drveta/drva i proizvoda od drveta/drva i plute, osim namještaja; proizvodnja predmeta od slame i pletarskih materijala	97,3	97,4	97,5	97,4	97,1	97,0	97,1	97,2	96,8	96,8	97,5	97,5	97,5	Manufacture of wood and products of wood and cork except furniture; mfr. of articles of straw and plaiting materials	
17 Proizvodnja papira i proizvoda od papira	97,7	95,4	98,0	96,7	98,2	98,0	98,1	98,0	98,1	97,8	97,9	98,2	98,1	Manufacture of paper and paper products	
18 Štampanje/ tiskanje i umnožavanje snimljenih zapisa	85,7	88,1	88,1	87,3	91,4	87,4	85,2	90,1	87,1	90,0	88,6	89,2	86,7	Printing and reproduction of recorded media	
19 Proizvodnja koksa i rafiniranih naftnih proizvoda	121,9	119,7	112,8	103,4	105,6	109,8	107,2	107,3	110,2	101,6	101,2	96,7	82,8	Manufacture of coke, refined petroleum products	
20 Proizvodnja hemikalija/kemikalija i hemijskih/kemijskih proizvoda	103,0	104,5	110,1	109,7	112,9	109,1	108,0	106,6	106,5	104,3	105,8	107,1	106,9	Manufacture of chemicals and chemical products	
21 Proizvodnja osnovnih farmaceutskih proizvoda i farmaceutskih preparata	87,9	87,3	87,3	87,2	87,7	87,7	87,7	87,7	87,7	87,7	87,9	87,9	87,9	Manufacture of basic pharmaceutical products and pharmaceutical preparations	

**CIJENE**  
**PRICES**

**4.14 UKUPAN INDEKS CIJENA PROIZVOĐAČA INDUSTRIJSKIH PROIZVODA (nastavak)**

PRODUCER PRICE INDEX TOTAL (continued)

Ø 2011=100

NACE - PRODCOM	2015											2016			NACE - PRODCOM
	III	IV	V	VI	VII	VIII	IX	X	XI	XII	I	II	III		
22 Proizvodnja proizvoda od gume i plastičnih masa	101,4	101,3	101,5	101,5	102,3	101,5	101,5	101,5	101,5	101,5	101,4	101,5	101,9	101,9	Manufacture of rubber and plastic products
23 Proizvodnja ostalih nemetalnih mineralnih proizvoda	95,0	95,5	95,4	94,5	94,4	94,1	94,1	93,7	93,6	93,8	93,3	93,7	93,8	Manufacture of other non-metallic mineral products	
24 Proizvodnja baznih metala	100,8	100,0	100,5	100,3	99,0	96,7	94,4	91,7	90,4	87,5	86,7	84,9	83,9	Manufacture of basic metals	
25 Proizvodnja gotovih metalnih proizvoda, osim mašina/ strojeva i opreme	100,4	98,5	98,8	99,1	99,9	99,5	98,9	98,4	97,7	98,1	97,7	98,2	97,4	Manufacture of fabricated metal products, except machinery and equipment	
26 Proizvodnja računara te elektroničkih i optičkih proizvoda	90,9	92,4	92,5	92,5	92,3	92,5	92,3	92,4	92,3	92,2	92,3	92,0	91,2	Manufacture of computers, electronic and optical products	
27 Proizvodnja električne opreme	96,1	91,2	91,2	90,9	89,5	93,6	85,7	82,4	83,4	84,1	87,1	80,0	81,2	Manufacture of electrical equipment	
28 Proizvodnja mašina/ strojeva i uređaja, d.n.	94,8	95,4	94,8	94,8	94,8	95,4	94,8	95,4	94,4	95,4	94,6	94,6	94,6	Manufacture of machinery and equipment n.e.c.	
29 Proizvodnja motornih vozila, prikolica i poluprikolica	90,8	90,8	90,6	90,6	90,6	90,6	90,7	90,7	90,8	90,8	90,1	90,1	90,1	Manufacture of motor vehicles, trailers, semi-trailers	
30 Proizvodnja ostalih prijevoznih sredstava	104,5	104,5	104,5	104,5	104,5	104,5	104,5	104,5	104,5	104,5	104,5	104,5	104,5	Manufacture of other transport equipment	
31 Proizvodnja namještaja	102,5	102,3	101,8	101,8	101,8	101,9	101,9	101,9	101,9	101,9	101,9	102,0	102,0	Manufacture of furniture	
32 Ostala prerađivačka industrija	107,1	107,1	107,1	110,7	110,7	110,7	109,1	109,1	109,1	109,1	109,6	110,3	110,3	Other manufacturing	
<b>D Proizvodnja i snabdijevanje/ opskrba električnom energijom, gasom/plinom, parom i klimatizacija</b>	<b>93,5</b>	<b>93,5</b>	<b>93,2</b>	<b>93,5</b>	<b>93,8</b>	<b>93,5</b>	<b>92,5</b>	<b>92,2</b>	<b>100,3</b>	<b>100,6</b>	<b>99,5</b>	<b>98,2</b>	<b>89,0</b>	<b>Electricity, gas, steam and air conditioning supply</b>	
35 Proizvodnja i snabdijevanje/opskrba električnom energijom, gasom/ plinom, parom i klimatizacija	93,5	93,5	93,2	93,5	93,8	93,5	92,5	92,2	100,3	100,6	99,5	98,2	89,0	Electricity, gas, steam and air conditioning supply	
<b>E Snabdijevanje vodom; uklanjanje otpadnih voda, upravljanje otpadom te djelatnost sanacije okoliša</b>	<b>78,5</b>	<b>78,0</b>	<b>79,9</b>	<b>79,2</b>	<b>77,1</b>	<b>77,0</b>	<b>74,0</b>	<b>69,5</b>	<b>65,7</b>	<b>64,7</b>	<b>67,2</b>	<b>67,8</b>	<b>65,3</b>	<b>Water supply sewerage, waste management and remediation activities</b>	
38 Sakupljanje otpada, djelatnost obrade i zbrinjavanja otpada; reciklaža materijala	78,5	78,0	79,9	79,2	77,1	77,0	74,0	69,5	65,7	64,7	67,2	67,8	65,3	Waste collection, treatment and disposal activities; materials recovery	

CIJENE  
PRICES

4.15 INDEKSI CIJENA PROIZVOĐAČA INDUSTRIJSKIH PROIZVODA NA DOMAĆEM TRŽIŠTU  
PRODUCER PRICE INDICES ON DOMESTIC MARKET

Ø 2011=100

NACE - PRODCOM	2015											2016			NACE - PRODCOM
	III	IV	V	VI	VII	VIII	IX	X	XI	XII	I	II	III		
<b>UKUPAN INDEKS PREMA GLAVNIM INDUSTRIJSKIM GRUPACIJAMA</b>	<b>97,2</b>	<b>96,9</b>	<b>97,3</b>	<b>97,4</b>	<b>97,6</b>	<b>97,4</b>	<b>96,7</b>	<b>96,1</b>	<b>98,3</b>	<b>97,7</b>	<b>97,7</b>	<b>96,9</b>	<b>94,9</b>	<b>TOTAL INDEX BY MAIN INDUSTRIAL GROUPINGS</b>	
Energija	96,7	96,9	96,9	96,8	96,9	96,7	96,7	95,9	102,6	102,6	101,8	100,8	94,1	Energy	
Intermedijarni proizvodi osim energije	96,4	95,0	95,9	95,1	95,4	94,9	93,0	91,8	91,7	90,1	90,3	89,6	89,9	Intermediate goods except energy	
Kapitalni proizvodi	96,3	96,4	96,4	96,4	96,4	96,4	96,4	96,4	96,4	96,4	95,9	95,8	95,7	Capital goods	
Trajni proizvodi za široku potrošnju	102,2	102,2	102,2	102,2	102,2	102,3	102,3	102,3	102,3	102,2	102,1	102,1	102,1	Durable consumer goods	
Netrajni proizvodi za široku potrošnju	98,0	98,4	98,7	100,3	100,7	100,7	100,7	101,0	100,9	101,0	101,9	100,9	101,2	Non - durable consumer goods	
<b>PREMA PODRUČJIMA I OBLASTIMA KD-a</b>														<b>BY SECTIONS AND DIVISIONS OF CEA</b>	
<b>B Vađenje ruda i kamena</b>	<b>102,3</b>	<b>102,9</b>	<b>102,7</b>	<b>102,5</b>	<b>102,8</b>	<b>102,3</b>	<b>102,3</b>	<b>102,8</b>	<b>102,6</b>	<b>102,5</b>	<b>102,5</b>	<b>102,1</b>	<b>102,2</b>	<b>Mining and quarrying</b>	
05 Vađenje uglja/ugljena i lignita	102,6	103,2	103,1	102,8	103,2	102,8	102,7	103,4	103,2	103,1	103,1	102,8	102,8	Mining of coal and lignite	
07 Vađenje metalnih ruda	101,2	101,2	101,2	101,2	101,2	101,2	101,2	101,2	101,2	101,2	101,2	101,2	101,2	Mining of metal ores	
08 Vađenje ostalih ruda i kamena	99,4	99,9	99,9	99,4	99,6	98,2	98,3	98,1	97,4	97,6	97,4	97,2	97,2	Other mining and quarrying	
<b>C Prerađivačka industrija</b>	<b>97,3</b>	<b>96,8</b>	<b>97,4</b>	<b>97,6</b>	<b>97,9</b>	<b>97,7</b>	<b>96,7</b>	<b>96,2</b>	<b>96,1</b>	<b>95,4</b>	<b>95,8</b>	<b>95,1</b>	<b>95,3</b>	<b>Manufacturing</b>	
10 Proizvodnja prehrambenih proizvoda	98,1	98,9	99,0	99,2	99,5	99,6	99,6	99,7	99,6	99,7	99,4	99,3	98,9	Manufacture of food products	
11 Proizvodnja pića	106,3	106,2	106,8	107,5	107,7	107,9	108,1	108,2	108,3	108,3	113,3	110,8	110,8	Manufacture of beverages	
12 Proizvodnja duhanskih proizvoda	75,5	75,5	75,5	87,9	88,0	88,0	88,0	88,0	88,0	88,0	86,0	83,2	85,9	Manufacture of tobacco products	
13 Proizvodnja tekstila	108,4	108,4	108,4	108,4	108,4	108,4	108,4	108,4	108,4	108,4	101,8	101,8	101,8	Manufacture of textiles	
14 Proizvodnja odjeće	100,5	100,5	100,5	100,5	100,5	100,5	100,5	100,5	100,5	100,5	100,7	100,6	101,2	Manufacture of wearing apparel	
15 Proizvodnja kože i srodnih proizvoda	101,6	101,6	102,2	101,7	101,7	101,7	101,7	101,8	101,8	101,8	102,4	102,4	102,4	Manufacture of leather and related products	
16 Prerada drveta/drva i proizvoda od drveta/drva i plute, osim namještaja; proizvodnja predmeta od slame i pletarskih materijala	100,9	100,9	101,1	100,9	100,8	100,7	100,7	100,9	100,5	100,6	100,8	100,9	101,0	Manufacture of wood and products of wood and cork except furniture; mfr. of articles of straw and plaiting materials	
17 Proizvodnja papira i proizvoda od papira	99,9	97,0	100,4	98,8	100,7	100,3	100,3	100,1	100,3	99,8	99,6	99,8	100,0	Manufacture of paper and paper products	
18 Štampanje/ tiskanje i umnožavanje snimljenih zapisa	85,7	88,1	88,1	87,3	91,4	87,4	85,2	90,1	87,1	90,0	88,6	89,2	86,7	Printing and reproduction of recorded media	
19 Proizvodnja koksa i rafiniranih naftnih proizvoda	86,1	85,0	84,1	82,8	83,9	80,0	79,1	78,3	79,6	79,1	78,8	78,3	73,4	Manufacture of coke, refined petroleum products	
20 Proizvodnja hemikalija/kemikalija i hemijskih/kemijskih proizvoda	103,4	104,4	104,8	104,2	104,4	103,9	104,2	103,7	102,7	101,3	102,4	102,5	102,9	Manufacture of chemicals and chemical products	
21 Proizvodnja osnovnih farmaceutskih proizvoda i farmaceutskih preparata	78,7	77,5	77,5	77,6	78,5	78,5	78,5	78,5	78,5	78,5	78,5	78,5	78,5	Manufacture of basic pharmaceutical products and pharmaceutical preparations	

**CIJENE**  
PRICES

**4.15 INDEKSI CIJENA PROIZVOĐAČA INDUSTRIJSKIH PROIZVODA NA DOMAĆEM TRŽIŠTU (nastavak)**

PRODUCER PRICE INDICES ON DOMESTIC MARKET (continued)

Ø 2011=100

NACE - PRODCOM	2015										2016			NACE - PRODCOM
	III	IV	V	VI	VII	VIII	IX	X	XI	XII	I	II	III	
22 Proizvodnja proizvoda od gume i plastičnih masa	101,6	101,5	101,7	101,7	103,1	101,8	101,8	101,8	101,8	101,6	101,8	102,2	102,2	Manufacture of rubber and plastic products
23 Proizvodnja ostalih nemetalnih mineralnih proizvoda	94,9	95,5	95,3	94,4	94,3	94,0	94,0	93,7	93,9	93,8	93,6	94,0	94,0	Manufacture of other non-metallic mineral products
24 Proizvodnja baznih metala	96,2	93,5	95,3	94,4	94,4	92,4	87,5	84,1	84,0	77,9	77,3	77,4	78,3	Manufacture of basic metals
25 Proizvodnja gotovih metalnih proizvoda, osim mašina/ strojeva i opreme	97,9	97,0	97,4	97,4	98,0	98,1	97,3	97,1	96,9	95,7	95,1	94,8	94,8	Manufacture of fabricated metal products, except machinery and equipment
26 Proizvodnja računara te elektroničkih i optičkih proizvoda	90,9	92,4	92,5	92,5	92,3	92,5	92,3	92,4	92,3	92,2	92,3	92,0	91,2	Manufacture of computers, electronic and optical products
27 Proizvodnja električne opreme	96,1	90,7	90,7	90,3	88,8	93,3	84,6	80,9	82,0	82,8	86,0	78,1	79,5	Manufacture of electrical equipment
28 Proizvodnja mašina/strojeva i uređaja, d.n.	89,9	89,9	89,9	89,9	89,9	89,9	89,9	89,9	89,9	89,9	89,9	89,9	89,9	Manufacture of machinery and equipment n.e.c.
29 Proizvodnja motornih vozila, prikolica i poluprikolica	100,0	100,0	100,0	100,0	100,0	100,0	100,0	100,0	100,0	100,0	100,0	100,0	100,0	Manufacture of motor vehicles, trailers, semi-trailers
30 Proizvodnja ostalih prijevoznih sredstava	103,9	103,9	103,9	103,9	103,9	103,9	103,9	103,9	103,9	103,9	103,9	103,9	103,9	Manufacture of other transport equipment
31 Proizvodnja namještaja	102,2	102,2	102,2	102,2	102,2	102,3	102,3	102,3	102,3	102,2	102,1	102,1	102,1	Manufacture of furniture
32 Ostala prerađivačka industrija	101,5	101,5	101,5	101,5	101,5	101,5	101,5	101,5	101,5	101,5	101,5	101,5	101,5	Other manufacturing
<b>D Proizvodnja i snabdijevanje/ opskrba električnom energijom, gasom/plinom, parom i klimatizacija</b>	<b>94,0</b>	<b>94,0</b>	<b>94,0</b>	<b>94,0</b>	<b>94,0</b>	<b>94,0</b>	<b>94,0</b>	<b>92,6</b>	<b>102,5</b>	<b>102,5</b>	<b>101,4</b>	<b>100,0</b>	<b>90,2</b>	<b>Electricity, gas, steam and air conditioning supply</b>
35 Proizvodnja i snabdijevanje/opskrba električnom energijom, gasom/ plinom, parom i klimatizacija	94,0	94,0	94,0	94,0	94,0	94,0	94,0	92,6	102,5	102,5	101,4	100,0	90,2	Electricity, gas, steam and air conditioning supply
<b>E Snabdijevanje vodom; uklanjanje otpadnih voda, upravljanje otpadom te djelatnost sanacije okoliša</b>	<b>76,4</b>	<b>77,8</b>	<b>78,5</b>	<b>77,8</b>	<b>75,6</b>	<b>75,6</b>	<b>71,8</b>	<b>65,4</b>	<b>63,4</b>	<b>63,6</b>	<b>67,7</b>	<b>68,0</b>	<b>67,2</b>	<b>Water supply sewerage, waste management and remediation activities</b>
38 Sakupljanje otpada, djelatnost obrade i zbrinjavanja otpada; reciklaža materijala	76,4	77,8	78,5	77,8	75,6	75,6	71,8	65,4	63,4	63,6	67,7	68,0	67,2	Waste collection, treatment and disposal activities; materials recovery



CIJENE  
PRICES

4.16 INDEKSI CIJENA PROIZVOĐAČA INDUSTRIJSKIH PROIZVODA NA INOSTRANOM TRŽIŠTU  
PRODUCER PRICE INDICES ON NON-DOMESTIC MARKET

Ø 2011=100

NACE - PRODCOM	2015										2016			NACE - PRODCOM
	III	IV	V	VI	VII	VIII	IX	X	XI	XII	I	II	III	
<b>UKUPAN INDEKS PREMA GLAVNIM INDUSTRIJSKIM GRUPACIJAMA</b>	<b>102,8</b>	<b>102,3</b>	<b>101,7</b>	<b>100,8</b>	<b>100,8</b>	<b>99,9</b>	<b>98,6</b>	<b>97,9</b>	<b>97,0</b>	<b>95,5</b>	<b>94,7</b>	<b>93,5</b>	<b>91,3</b>	<b>TOTAL INDEX BY MAIN INDUSTRIAL GROUPINGS</b>
Energija	113,9	112,4	106,6	101,0	103,3	105,5	101,0	103,7	103,0	97,7	96,7	93,4	83,7	Energy
Intermedijarni proizvodi osim energije	100,7	100,6	101,4	101,5	100,7	98,3	97,3	95,2	93,8	92,2	91,4	90,0	88,8	Intermediate goods except energy
Kapitalni proizvodi	95,9	95,0	94,8	94,8	95,2	95,2	95,0	95,0	94,6	96,0	95,0	95,2	95,0	Capital goods
Trajni proizvodi za široku potrošnju	101,1	100,6	99,9	99,9	99,9	99,9	100,0	100,0	100,0	100,0	100,2	100,3	100,3	Durable consumer goods
Netrajni proizvodi za široku potrošnju	105,9	105,3	105,3	105,3	105,3	105,3	105,3	104,6	104,1	104,1	103,6	103,6	103,4	Non-durable consumer goods
<b>PREMA PODRUČJIMA I OBLASTIMA KD-a</b>														<b>BY SECTIONS AND DIVISIONS OF CEA</b>
<b>B Vađenje ruda i kamena</b>	<b>104,1</b>	<b>104,1</b>	<b>104,0</b>	<b>104,1</b>	<b>104,2</b>	<b>104,0</b>	<b>104,0</b>	<b>104,2</b>	<b>104,2</b>	<b>104,2</b>	<b>104,2</b>	<b>104,2</b>	<b>104,2</b>	<b>Mining and quarrying</b>
05 Vađenje uglja/ugljena i lignita	104,4	104,4	104,4	104,5	104,4	104,4	104,4	104,4	104,4	104,4	104,4	104,4	104,4	Mining of coal and lignite
08 Vađenje ostalih ruda i kamena	106,4	106,9	105,5	105,9	109,0	105,2	105,3	109,0	109,0	109,0	109,1	109,1	109,1	Other mining and quarrying
<b>C Prerađivačka industrija</b>	<b>103,5</b>	<b>102,9</b>	<b>102,5</b>	<b>101,4</b>	<b>101,3</b>	<b>100,5</b>	<b>99,5</b>	<b>98,4</b>	<b>97,8</b>	<b>96,1</b>	<b>95,3</b>	<b>94,1</b>	<b>91,8</b>	<b>Manufacturing</b>
10 Proizvodnja prehrambenih proizvoda	111,5	110,0	109,5	109,7	109,5	109,5	109,6	109,4	108,0	107,9	106,9	107,2	106,3	Manufacture of food products
11 Proizvodnja pića	102,0	102,0	102,0	102,0	102,0	102,0	102,0	102,0	102,0	102,0	102,0	102,0	102,0	Manufacture of beverages
12 Proizvodnja duhanskih proizvoda	93,2	91,1	91,1	91,1	91,1	91,1	91,1	91,1	91,1	91,1	91,1	91,1	91,1	Manufacture of tobacco products
13 Proizvodnja tekstila	77,0	77,0	77,0	77,0	77,0	77,0	77,0	77,0	77,0	77,0	77,5	77,5	77,5	Manufacture of textiles
14 Proizvodnja odjeće	115,7	115,7	115,7	115,7	115,7	115,7	115,7	115,7	115,7	115,7	114,2	113,4	113,4	Manufacture of wearing apparel
15 Proizvodnja kože i srodnih proizvoda	125,3	125,0	125,8	125,8	125,8	125,8	125,8	122,1	122,1	122,1	122,1	122,1	122,1	Manufacture of leather and related products
16 Prerada drveta/drva i proizvoda od drveta/drva i plute, osim namještaja; proizvodnja predmeta od slame i pletarskih materijala	93,9	94,0	94,1	94,0	93,6	93,4	93,7	93,7	93,2	93,2	94,5	94,5	94,3	Manufacture of wood and products of wood and cork except furniture; mfr. of articles of straw and plaiting materials
17 Proizvodnja papira i proizvoda od papira	89,1	89,3	88,7	88,3	88,2	89,0	89,4	89,7	89,5	90,2	91,1	92,0	90,5	Manufacture of paper and paper products
19 Proizvodnja koksa i rafiniranih naftnih proizvoda	122,9	120,7	113,6	104,0	106,2	110,6	108,0	108,1	111,1	102,2	101,8	97,2	83,1	Manufacture of coke, refined petroleum products
20 Proizvodnja hemikalija/kemikalija i hemijskih/kemijskih proizvoda	102,6	104,5	114,7	114,4	120,3	113,6	111,3	109,2	109,8	106,9	108,6	110,9	110,2	Manufacture of chemicals and chemical products
21 Proizvodnja osnovnih farmaceutskih proizvoda i farmaceutskih preparata	97,1	97,1	97,1	96,8	96,8	96,8	96,8	96,8	96,8	96,8	96,8	96,8	96,8	Manufacture of basic pharmaceutical products and pharmaceutical preparations
22 Proizvodnja proizvoda od gume i plastičnih masa	101,1	101,1	101,1	101,1	101,1	101,1	101,1	101,1	101,1	101,1	101,1	101,4	101,4	Manufacture of rubber and plastic products
23 Proizvodnja ostalih nemetalnih mineralnih proizvoda	96,0	95,5	96,6	95,9	95,9	95,5	95,5	93,9	91,0	94,0	90,7	91,1	92,1	Manufacture of other non- metallic mineral products

CIJENE  
PRICES

4.16 INDEKSI CIJENA PROIZVOĐAČA INDUSTRIJSKIH PROIZVODA NA INOSTRANOM TRŽIŠTU (nastavak)  
PRODUCER PRICE INDICES ON NON-DOMESTIC MARKET (continued)

Ø 2011=100

NACE - PRODCOM	2015										2016			NACE - PRODCOM
	III	IV	V	VI	VII	VIII	IX	X	XI	XII	I	II	III	
24 Proizvodnja baznih metala	102,2	102,0	102,1	102,2	100,5	98,0	96,6	94,1	92,4	90,5	89,3	87,0	85,4	Manufacture of basic metals
25 Proizvodnja gotovih metalnih proizvoda, osim mašina/ strojeva i opreme	103,5	100,3	100,5	101,1	102,3	101,2	100,8	100,0	98,6	101,1	100,9	102,4	100,6	Manufacture of fabricated metal products, except machinery and equipment
27 Proizvodnja električne opreme	96,3	96,3	96,3	96,3	96,3	96,3	96,3	96,3	96,3	96,3	96,3	96,3	96,3	Manufacture of electrical equipment
28 Proizvodnja mašina/ strojeva i uređaja, d.n.	97,1	97,9	97,1	97,1	97,1	97,9	97,1	97,9	96,4	97,9	96,7	96,7	96,7	Manufacture of machinery and equipment n.e.c.
29 Proizvodnja motornih vozila, prikolica i poluprikolica	90,8	90,8	90,6	90,6	90,6	90,6	90,7	90,7	90,8	90,8	90,1	90,1	90,1	Manufacture of motor vehicles, trailers, semi-trailers
30 Proizvodnja ostalih prijevoznih sredstava	118,7	118,7	118,7	118,7	118,7	118,7	118,7	118,7	118,7	118,7	118,7	118,7	118,7	Manufacture of other transport equipment
31 Proizvodnja namještaja	102,8	102,3	101,5	101,5	101,5	101,5	101,5	101,5	101,6	101,6	101,8	101,9	101,9	Manufacture of furniture
32 Ostala prerađivačka industrija	109,5	109,5	109,5	114,7	114,7	114,7	112,3	112,3	112,3	112,3	113,0	114,0	114,0	Other manufacturing
<b>D Proizvodnja i snabdijevanje/ opskrba električnom energijom, gasom/plinom, parom i klimatizacija</b>	<b>86,5</b>	<b>86,5</b>	<b>81,6</b>	<b>86,5</b>	<b>91,2</b>	<b>86,5</b>	<b>71,7</b>	<b>86,5</b>	<b>70,6</b>	<b>74,9</b>	<b>70,6</b>	<b>70,6</b>	<b>70,6</b>	<b>Electricity, gas, steam and air conditioning supply</b>
35 Proizvodnja i snabdijevanje/ opskrba električnom energijom, gasom/plinom, parom i klimatizacija	86,5	86,5	81,6	86,5	91,2	86,5	71,7	86,5	70,6	74,9	70,6	70,6	70,6	Electricity, gas, steam and air conditioning supply
<b>E Snabdijevanje vodom; uklanjanje otpadnih voda, upravljanje otpadom te djelatnost sanacije okoliša</b>	<b>82,5</b>	<b>78,5</b>	<b>82,5</b>	<b>81,8</b>	<b>80,1</b>	<b>79,8</b>	<b>78,4</b>	<b>77,5</b>	<b>70,1</b>	<b>66,7</b>	<b>66,3</b>	<b>67,3</b>	<b>61,4</b>	<b>Water supply sewerage, waste management and remediation activities</b>
38 Sakupljanje otpada, djelatnost obrade i zbrinjavanja otpada; reciklaža materijala	82,5	78,5	82,5	81,8	80,1	79,8	78,4	77,5	70,1	66,7	66,3	67,3	61,4	Waste collection, treatment and disposal activities; materials recovery

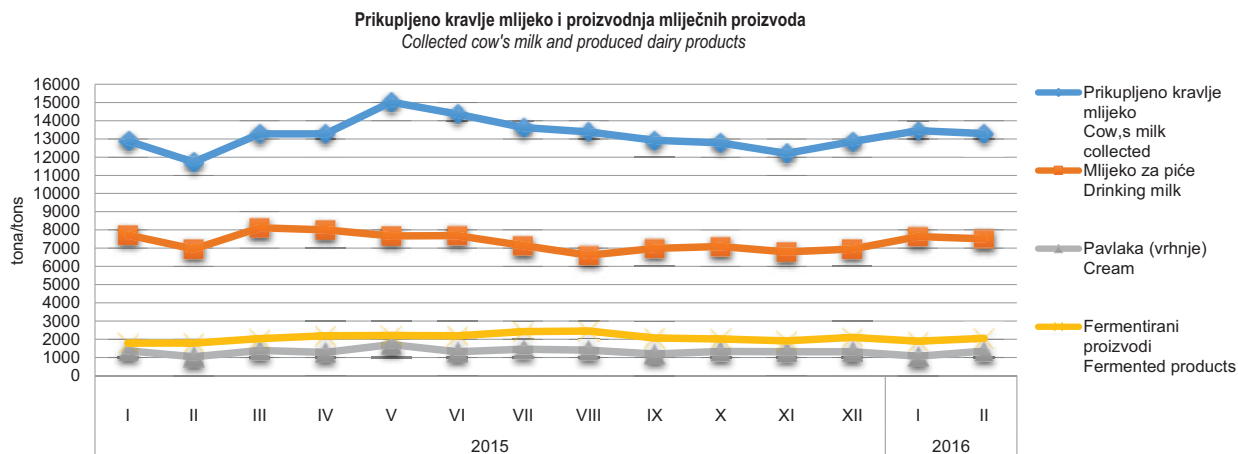
5.1 PRIKUPLJANJE KRAVLJEG MLIJEKA I PROIZVODNJA MLIJEČNIH PROIZVODA

COLLECTION OF COW'S MILK AND PRODUCTION OF DAIRY PRODUCTS

	Prikupljeno kravlje mlijeko <i>Cow's milk collected</i>			Proizvodnja kravljeg mlijeka i mliječna proizvodnja, t <i>Cow's milk and dairy products, t</i>					
	količina, t <i>Quantity, t</i>	sadržaj masti, % <i>Fat content, %</i>	sadržaj proteina, % <i>Protein content, %</i>	mlijeko za piće <i>Drinking milk</i>	pavlaka (vrhnje) <i>Cream</i>	kajmak <i>Kaymak</i>	fermentirani proizvodi <i>Fermented products</i>	maslac <i>Butter</i>	kravlji sir <i>Cheese from cow,s milk only</i>
9 2015*	13.196,1	3,9	3,3	7.309,4	1.340,6	19,1	2.094,4	16,8	324,1
2015.*									
I	12.892,0	3,9	3,3	7.721,7	1.369,7	13,4	1.792,3	12,2	295,6
II	11.724,8	3,7	3,3	6.942,7	1.033,7	10,6	1.787,4	11,8	291,8
III	13.279,8	3,9	3,4	8.120,1	1.384,4	21,6	2.025,9	14,0	310,5
IV	13.283,9	3,9	3,3	8.004,7	1.284,6	19,0	2.185,9	15,0	325,1
V	15.021,4	3,8	3,3	7.669,9	1.707,3	18,8	2.203,1	20,5	344,3
VI	14.371,9	3,8	3,3	7.689,8	1.306,1	19,3	2.185,2	22,9	368,4
VII	13.629,9	3,8	3,2	7.135,5	1.458,3	22,2	2.421,6	15,0	345,9
VIII	13.384,6	3,8	3,2	6.611,7	1.398,2	24,4	2.447,8	16,1	335,9
IX	12.919,3	3,9	3,3	6.994,2	1.195,5	20,7	2.064,2	17,4	312,8
X	12.784,5	3,9	3,3	7.090,0	1.328,6	21,7	2.014,7	16,4	303,9
XI	12.209,7	4,0	3,4	6.785,1	1.303,7	17,6	1.908,9	18,4	310,8
XII	12.851,8	4,0	3,3	6.947,7	1.316,5	20,5	2.096,0	21,5	343,9
2016									
I	13.444,4	4,0	3,4	7.636,1	1.073,6	11,7	1.887,9	16,8	286,9
II	13.298,8	3,9	3,3	7.520,1	1.340,9	19,4	2.046,9	17,0	281,5

5.1.1 Prikupljeno kravlje mlijeko i proizvodnja mliječnih proizvoda

Collected cow's milk and produced dairy products



5.2 PRODAJA POLJOPRIVREDNIH PROIZVODA NA PIJACAMA/TRŽNICAMA, februar/valjača 2016.

SALE OF AGRICULTURE PRODUCTS IN MARKETS, February 2016

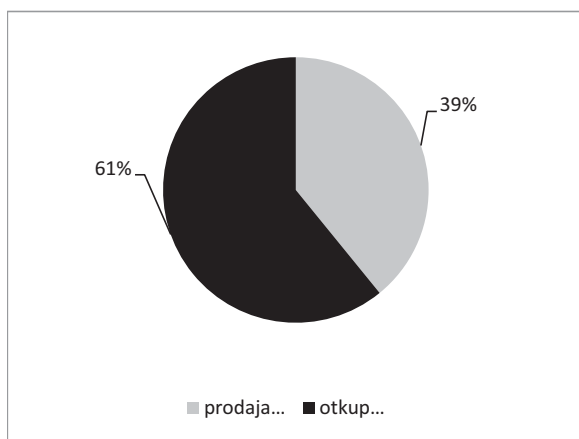
	II 2016			I-II 2016		Index I-II 2016 I-II 2015		
	količina u tonama <i>Quantity in tons</i>	vrijednost u KM <i>Value in KM</i>	prosječna cijena KM/kg <i>Average price KM/kg</i>	količina u tonama <i>Quantity in tons</i>	vrijednost u KM <i>Value in KM</i>	količina <i>Quantity</i>	vrijednost <i>Value</i>	
<b>Ukupno</b>	-	<b>1.465.158</b>	-	-	<b>2.991.959</b>	-	<b>98,1</b>	<b>Total</b>
<b>Žita</b>	-	<b>36.568</b>	-	-	<b>71.790</b>	-	<b>114,5</b>	<b>Cereals</b>
Pšenica	12	5.940	0,49	22	11.215	87,3	82,5	<i>Wheat</i>
Ječam	0	290	0,71	1	580	74,5	87,9	<i>Barley</i>
Kukuruz u zmu	66	28.567	0,44	130	56.769	140,4	124,5	<i>Maize, grain</i>
Ostala žita	-	1.771	-	-	3.226	-	-	<i>Other cereals</i>
<b>Krompir/Krumpir, konzumni</b>	<b>172</b>	<b>136.251</b>	<b>0,79</b>	<b>356</b>	<b>284.215</b>	<b>93,3</b>	<b>81,0</b>	<b>Potatoes, mercantile</b>
<b>Rezano cvijeće i rezani pupovi</b>	-	<b>320</b>	-	<b>0</b>	<b>320</b>	-	-	<b>Cut flowers and cut grooves</b>
<b>Povrće</b>	-	<b>581.388</b>	-	-	<b>1.203.100</b>	-	<b>106,4</b>	<b>Vegetables</b>
Paradajz/rajčica,	13	44.054	2,67	24	78.074	108,1	114,6	<i>Tomatoes, mercantile</i>
Grah	21	103.820	5,48	49	233.963	89,3	91,8	<i>Beans</i>
Crni luk	52	66.815	1,29	89	113.737	85,6	88,1	<i>Onions</i>
Kupus	36	38.751	1,08	88	87.200	163,1	125,9	<i>Cabbage</i>
Mrkva	29	44.979	1,56	58	91.427	117,1	117,6	<i>Carrot</i>
Paprika, konzumna	13	46.810	3,65	27	89.649	110,9	105,2	<i>Pepper</i>
Krastavci, konzumni	8	24.353	2,94	15	43.881	139,2	121,9	<i>Cucumbers</i>
Špinat	23	59.547	2,58	48	125.505	123,9	105,8	<i>Spinach</i>
Zelena salata	11	29.444	2,64	23	60.170	120,9	112,0	<i>Lettuce</i>
Ostalo povrće	-	122.816	-	-	279.497	-	117,6	<i>Other vegetables</i>
<b>Voće</b>	-	<b>323.344</b>	-	-	<b>671.184</b>	-	<b>111,7</b>	<b>Fruits</b>
Šljive	-	-	-	-	-	-	-	<i>Plums</i>
Jabuke	77	107.002	1,39	172	225.056	99,7	103,9	<i>Apples</i>
Kruške	12	30.154	2,60	24	59.214	111,5	102,9	<i>Pears</i>
Trešnje	-	-	-	-	-	-	-	<i>Cherries</i>
Kajsije/Marelice	-	-	-	-	-	-	-	<i>Apricots</i>
Breskve	-	-	-	-	-	-	-	<i>Peaches</i>
Orasi u ljusci	6	33.700	5,75	11	65.888	192,7	180,5	<i>Walnuts in shell</i>
Mandarine	49	78.729	1,59	101	155.838	101,8	92,6	<i>Tangerines</i>
Ostalo voće	-	73.759	-	-	165.188	-	-	<i>Other fruits</i>
<b>Grožđe</b>	-	<b>25.090</b>	-	-	<b>42.089</b>	-	<b>118,0</b>	<b>Grapes</b>
Grožđe, konzumno	6	25.090	4,56	9	42.089	116,3	118,0	<i>Table grapes</i>
<b>Maslinovo ulje od masl.iz vlas.proiz., 000 l</b>	<b>0</b>	<b>80</b>	<b>8,00</b>	<b>0</b>	<b>5.560</b>	<b>91,2</b>	<b>95,9</b>	<b>Olive oil, from own production, 000 l</b>
<b>Perad i jaja</b>	-	<b>205.698</b>	-	-	<b>402.848</b>	-	<b>67,3</b>	<b>Poultry and eggs</b>
Kokoš, zaklana i očišćena	12	61.269	5,08	23	118.272	170,3	163,4	<i>Hens (slaughtered, cleaned)</i>
Ćurka/tuka, zaklana	0	860	10,75	0	1.460	108,3	99,3	<i>Slaughtered and</i>
zakl. i očišč.	0	1.650	5,50	1	2.750	166,7	173,0	<i>Other poultry</i>
Jaja, konzumna, 000 kom.	529	141.919	0,27	1.029	280.367	45,7	53,6	<i>Eggs, 000 p.</i>
<b>Mlijeko</b>	-	<b>72.423</b>	-	-	<b>131.657</b>	-	<b>133,7</b>	<b>Milk</b>
Mlijeko, svježije kravljje,000 l	66	72.233	1,10	116	131.287	130,9	133,4	<i>Cow milk, fresh, 000 l</i>
Mlijeko, ostalo, 000 l	-	190	-	-	370	-	-	<i>Milk, other, 000 l</i>
<b>Med i vosak</b>	-	<b>79.612</b>	-	-	<b>170.111</b>	-	<b>106,4</b>	<b>Honey and wax</b>
Med	5	79.612	15,28	11	170.111	105,3	106,4	<i>Honey</i>
<b>Riba</b>	-	<b>4.385</b>	-	-	<b>9.085</b>	-	<b>127,2</b>	<b>Fish</b>
Riba, morska	0	2.475	10,10	1	5.175	187,0	162,7	<i>Marine fish</i>
Riba, riječna i jezerska	0	1.910	8,68	0	3.910	107,3	98,6	<i>River and lake fish</i>

5.3 PRODAJA I OTKUP POLJOPRIVREDNIH PROIZVODA, februar/veljača 2016., vrijednost u KM  
SALE AND PURCHASE OF AGRICULTURE PRODUCTS, February 2016, value in KM

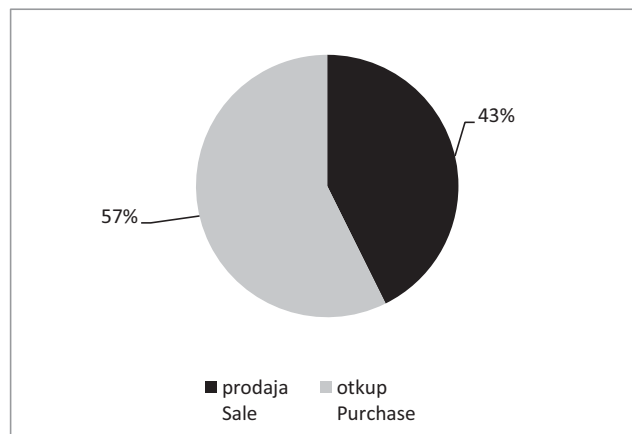
	II 2016			I-II 2016			Index I-II 2016 I-II 2015			
	ukupno Total	prodaja Sale	otkup Purchase	ukupno Total	prodaja Sale	otkup Purchase	ukupno Total	prodaja Sale	otkup Purchase	
<b>Ukupno</b>	<b>17.513.887</b>	<b>6.852.475</b>	<b>10.661.412</b>	<b>35.101.726</b>	<b>14.976.170</b>	<b>20.125.556</b>	<b>94,8</b>	<b>82,8</b>	<b>105,7</b>	<b>Total</b>
<b>Ratarstvo</b>	<b>227.243</b>	<b>134.083</b>	<b>93.160</b>	<b>345.907</b>	<b>141.965</b>	<b>203.942</b>	<b>57,1</b>	<b>49,8</b>	<b>63,5</b>	<b>Field crops</b>
Žita	3.888	3.888	-	11.996	11.354	642	84,1	216,3	-	Cereals
Industrijsko bilje	2.711	-	2.711	9.477	-	9.477	-	-	1	Industrial crops
Stočno krmno bilje	4.400	-	4.400	10.400	-	10.400	231,1	-	1	Feed crops
Krompir i suho mahunasto povrće	65.236	63.791	1.445	67.591	64.159	3.432	1	1	112,3	Potatoes and pulses
Povrće	151.008	66.404	84.604	246.443	66.452	179.991	83,1	70,7	88,8	Vegetables
<b>Sadni materijal</b>	<b>415.674</b>	<b>415.674</b>	<b>-</b>	<b>821.781</b>	<b>821.781</b>	<b>-</b>	<b>101,1</b>	<b>101,1</b>	<b>-</b>	<b>Planting material</b>
<b>Voćarstvo i vinogradarstvo</b>	<b>1.069.395</b>	<b>879.945</b>	<b>189.450</b>	<b>2.117.027</b>	<b>1.736.741</b>	<b>380.286</b>	<b>80,3</b>	<b>82,8</b>	<b>70,5</b>	<b>Fruit and viticulture</b>
Voće i grožđe	196.034	6.584	189.450	434.927	54.641	380.286	70,6	71,2	70,5	Fruit and grapes
Alkoholna pića	873.361	873.361	-	1.682.100	1.682.100	-	83,2	83,2	-	Alcoholic beverages
<b>Stočarstvo</b>	<b>15.202.692</b>	<b>4.825.090</b>	<b>10.377.602</b>	<b>30.297.693</b>	<b>10.757.565</b>	<b>19.540.128</b>	<b>96,9</b>	<b>82,2</b>	<b>107,6</b>	<b>Livestock breeding</b>
Stoka	1.999.647	84.678	1.914.969	4.049.625	462.005	3.587.620	138,0	56,8	169	Livestock - live weight
Perad i jaja	4.817.008	4.011.616	805.392	10.109.177	8.669.147	1.440.030	90,5	83,6	177,5	Poultry and eggs
Mlijeko	6.934.775	728.796	6.205.979	13.910.362	1.626.413	12.283.949	95,4	85,1	96,9	Milk
Koža i vuna	1.451.262	-	1.451.262	2.228.529	-	2.228.529	87,1	-	87,1	Leather and wool
<b>Ostali proizvodi</b>	<b>598.883</b>	<b>597.683</b>	<b>1.200</b>	<b>1.519.318</b>	<b>1.518.118</b>	<b>1.200</b>	<b>156,5</b>	<b>158,5</b>	<b>-</b>	<b>Other products</b>
Med i vosak	2.700	1.500	1.200	4.200	3.000	1.200	-	-	-	Honey and wax
Riba	596.183	596.183	-	1.515.118	1.515.118	-	159,8	159,8	-	Fish

1) indeksi preko 300% se ne objavljuju  
1) indices over 300% are not published

5.3.1 Udio prodaje i otkupa poljoprivrednih proizvoda, februar/veljača 2016., %  
Share of purchase and sale, February 2016, %



5.3.2 Udio Prodaja i otkup poljoprivrednih proizvoda, I-II 2016., %  
Share of purchase and sale, period I-II 2016, %



5.4 PRODAJA I OTKUP VAŽNIJH POLJOPRIVREDNIH PROIZVODA, količina  
 SALE AND PURCHASE OF IMPORTANT AGRICULTURE PRODUCTS, quantity

	II 2016			I-II 2016			
	ukupno Total	prodaja Sale	otkup Purchase	ukupno Total	prodaja Sale	otkup Purchase	
Soja, suho zrno, tona	4	0	4	9	0	9	Soya-bean, dried, tons
Duhan suhi/suvi list, tona	-	-	-	1	-	1	Tobacco, (dry leaf), tons
Krompir/krumpir, konzumni, tona	73	70	3	77	70	7	Potatoes, mercantile, tons
Krompir/krumpir sjemenski, tona	45	45	-	45	45	-	Potatoes seed, tons
Kupus glavica, tona	1	0	1	4	0	4	Cabbage, tons
Jabuke (konzumne i za preradu), tona	276	13	264	656	157	499	Apples (eating and processing), tons
Vino, 000 l.	279	279	0	569	569	0	Wine, thousand litre
Telad, tona	15	2	13	79	51	27	Calves, tons
Goveda (starosti od 1 do 2 godine), tona	263	8	255	560	19	541	Cattle (1-2 years), tons
Krave, bikovi i junad (starosti od 2 godine), tona	239	17	223	392	27	366	Cows, bulls and heifers (2 year), tons
Svinje, tona	64	4	61	176	63	113	Pigs, tons
Janjad, tona	1	1	1	1	1	1	Lambs, tons
Tovljeni pilići (brojleri), tona	2.419	1.986	434	4.302	3.586	716	Fattened chicken, tons
Jednodnevni pilići, 000 kom.	1.359	1.359	-	2.558	2.558	-	One - day chicken, 000 pieces
Jaja konzumna, 000 kom.	2.910	2.910	-	9.147	8.546	601	Eggs, 000 pieces
Mlijeko kravlje, 000 l	12.811	1.091	11.720	25.390	2.419	22.970	Cow milk, 000 liter
Pastrmka/Pastrva, tona	92	92	-	251	251	-	Trout, tons

5.5 PROSJEČNA CIJENA PRODAJE I OTKUPA VAŽNIJH POLJOPRIVREDNIH PROIZVODA, februar/veljača 2016.

AVERAGE PRICE FOR SALE AND PURCHASE OF IMPORTANT AGRICULTURE PRODUCTS, February 2016.

	Prosječna cijena u KM po jedinici mjere Average price in KM per unit of measure		
	prodaja Sale	otkup Purchase	
Soja, suho zrno, tona	-	0,55	Soya-bean, dried, tons
Duhan suhi/suvi list, tona	-	-	Tobacco, (dry leaf), tons
Krompir/krumpir, konzumni, tona	0,36	0,43	Potatoes, mercantile, tons
Krompir/krumpir sjemenski, tona	0,86	-	Potatoes seed, tons
Kupus glavica, tona	-	0,70	Cabbage, tons
Jabuke (konzumne i za preradu), tona	0,52	0,72	Apples (eating and processing), tons
Vino, 000 l.	3,13	-	Wine, thousand litre
Telad, tona	6,77	4,55	Calves, tons
Goveda (starosti od 1 do 2 godine), tona	3,10	3,27	Cattle (1-2 years), tons
Krave, bikovi i junad (starosti od 2 godine), tona	1,79	3,97	Cows, bulls and heifers (2 year), tons
Svinje, tona	4,24	2,17	Pigs, tons
Janjad, tona	5,31	5,52	Lambs, tons
Tovljeni pilići (brojleri), tona	1,46	1,86	Fattened chicken, tons
Jednodnevni pilići, 000 kom.	0,56	-	One - day chicken, 000 pieces
Jaja konzumna, 000 kom.	0,12	-	Eggs, 000 pieces
Mlijeko kravlje, 000 l	0,67	0,53	Cow milk, 000 liter
Pastrmka/Pastrva, tona	5,64	-	Trout, tons

5.6 PROIZVODNJA, PRODAJA I ZALIHE ŠUMSKIH SORTIMENATA, februar/veljača 2016.  
 PRODUCTION, SALE AND STORES OF FORESTRY ASSORTMENTS, February 2016

000 m<sup>3</sup>

	Proizvodnja Production				Prodaja Sale		Zalihe Stocks	
	II		I - II		I - II			
	2015	2016	2015	2016	2015	2016		
UKUPNO	79	132	155	231	145	210	120	TOTAL
ČETINARA/ČETINJAČA	39	65	78	112	76	107	47	CONIFERS
LIŠČARA/LISTAČA	40	67	77	119	69	103	72	BROAD - LEAF
Trupci četinarar/četinjača	26	42	51	72	51	67	21	Logs coniferous
Jamsko drvo četinarar/četinjača	3	5	6	8	5	8	3	Mining wood, coniferous
Ostalo dugo drvo četinarar/četinjača	0	0	0	0	0	0	0	Long coniferous wood
Prostorno drvo četinarar/četinjača	10	18	21	31	19	31	23	Cord coniferous wood
Trupci liščarar/listača	16	26	31	46	30	43	9	Logs broadleaf
Jamsko drvo liščarar/listača	0	0	0	1	0	1	0	Mining wood, broadleaf
Ostalo dugo drvo liščarar/listača	-	0	-	0	-	0	0	Long broadleaf wood
Prostorno drvo liščarar/listača	0	-	0	-	0	-	0	Cord broadleaf wood
Ogrjevno drvo četinarar/četinjača	0	0	0	0	0	0	0	Coniferous firewood
Ogrjevno drvo liščarar/listača	24	41	46	72	39	59	63	Broadleaf firewood
Ostalo grubo obrađeno drvo <sup>1)</sup>	-	-	-	-	0	0	-	Other roughly worked wood <sup>1)</sup>

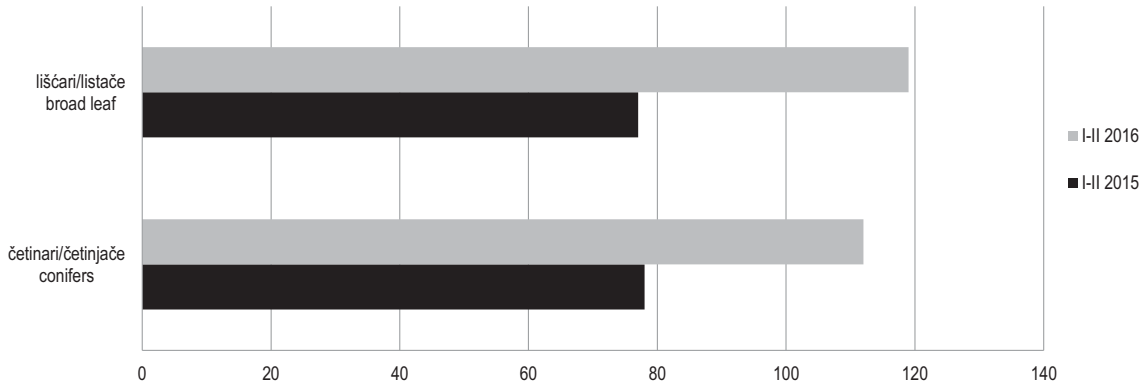
1) Ukjučuje sitno tehničko drvo, cijepane drvene motke i kolje

1) Including small lumber, shopped wooden poles and stakes

Proizvodnja liščarar/listača i četinarar/četinjača

Production of broad leaf and conifers

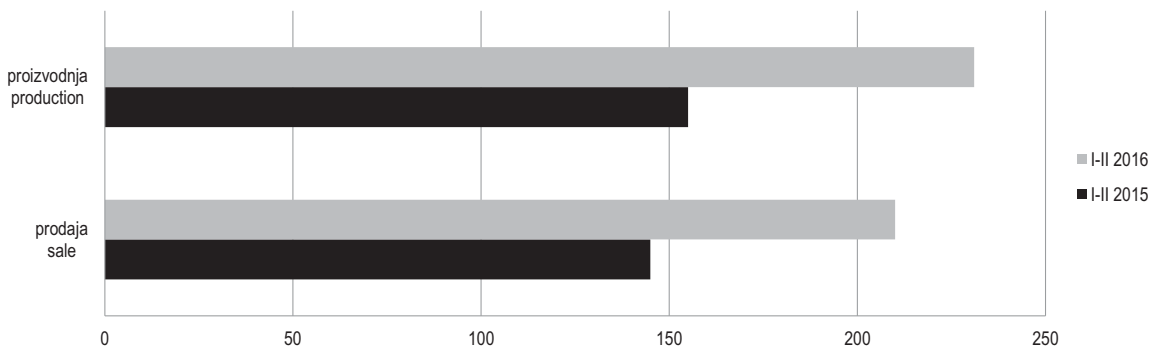
000 m<sup>3</sup>



Ukupna proizvodnja i prodaja šumskih sortimenata

Total production and sale forestry assortments

000 m<sup>3</sup>



INDUSTRIJA  
INDUSTRY

6.1 INDEKSI OBIMA INDUSTRIJSKE PROIZVODNJE - UKUPNO, PREMA GIG, PODRUČJIMA I OBLASTIMA KD BIH 2010

VOLUME INDICES OF INDUSTRIAL PRODUCTION - TOTAL, PER MIGs, SECTIONS AND DIVISIONS (NACE Rev.2)

	2010=100							
	2011	2012	2013	2014	2015	I 2016	II 2016	
<b>INDUSTRIJA UKUPNO</b>	100,9	97,2	102,4	106,7	108,5	95,5	99,8	<b>TOTAL INDUSTRY</b>
<b>PREMA GLAVNIM INDUSTRIJSKIM GRUPACIJAMA</b>								<b>BY MAIN INDUSTRIAL GROUPINGS</b>
<b>AI Intermedijarni proizvodi</b>	105,0	102,3	106,4	113,0	118,4	106,9	117,1	<i>Intermediate goods</i>
<b>AE Energija</b>	100,8	91,9	98,9	103,5	99,6	97,1	89,4	<i>Energy</i>
<b>BB Kapitalni proizvodi</b>	96,8	92,5	114,2	103,2	104,2	77,1	95,8	<i>Capital goods</i>
<b>CD Trajni proizvodi za široku potrošnju</b>	87,8	109,4	86,4	75,4	85,0	83,2	93,6	<i>Durable consumer goods</i>
<b>CN Netrajni proizvodi za široku potrošnju</b>	101,7	102,1	104,7	113,9	117,3	91,8	100,9	<i>Non - durable consumer goods</i>
<b>PREMA PODRUČJIMA I OBLASTIMA KD-a</b>								<b>BY SECTIONS AND DIVISIONS OF CEA</b>
<b>B VAĐENJE RUDA I KAMENA</b>	112,3	107,6	97,8	94,1	105,1	93,9	98,0	<b>MINING AND QUARRYING</b>
<b>05 Vađenje ugljena i lignita</b>	110,4	108,2	98,4	95,9	105,8	101,9	104,0	<i>Mining of coal and lignite</i>
<b>07 Vađenje metalnih ruda</b>	102,5	95,9	70,4	29,7	32,2	30,1	57,0	<i>Mining of metal ores</i>
<b>08 Vađenje ostalih ruda i kamena</b>	127,2	102,8	99,2	95,7	119,0	48,4	61,8	<i>Other mining and quarrying</i>
<b>C PRERAĐIVAČKA INDUSTRIJA</b>	100,0	97,7	103,5	108,4	111,8	94,8	105,6	<b>MANUFACTURING</b>
<b>10 Proizvodnja prehrambenih proizvoda</b>	97,0	96,9	101,1	116,7	123,6	94,2	100,4	<i>Manufacture of food products</i>
<b>11 Proizvodnja pića</b>	99,0	96,9	101,8	97,8	103,6	56,4	74,1	<i>Manufacture of beverages</i>
<b>12 Proizvodnja duhanskih proizvoda</b>	88,8	75,7	80,3	74,3	73,1	39,1	25,6	<i>Manufacture of tobacco products</i>
<b>13 Proizvodnja tekstila</b>	102,7	84,2	82,0	67,0	52,3	72,6	89,3	<i>Manufacture of textiles</i>
<b>14 Proizvodnja odjeće</b>	107,3	88,8	109,9	120,7	146,9	119,9	114,8	<i>Manufacture of wearing apparel</i>
<b>15 Proizvodnja kože i srodnih proizvoda</b>	104,4	98,8	106,7	111,5	103,4	100,8	106,3	<i>Manufacture of leather and related products</i>
<b>16 Prerada drva i proizvoda od drva i pluta, osim namještaja; proizvodnja predmeta od slame i pletarskih materijala</b>	101,3	84,9	93,6	99,5	101,6	80,0	99,6	<i>Manufacture of wood and of products of wood and cork, except furniture; manufacture of articles of straw and plaiting materials</i>
<b>17 Proizvodnja papira i proizvoda od papira</b>	101,7	103,2	106,0	116,8	145,1	147,2	143,8	<i>Manufacture of paper and paper products</i>
<b>18 Štampanje i umnožavanje snimljenih zapisa</b>	101,5	97,8	103,2	147,2	148,3	107,6	118,7	<i>Printing and reproduction of recorded media</i>
<b>19 Proizvodnja koksa i rafiniranih naftnih proizvoda</b>	95,7	74,9	80,5	107,8	67,2	75,0	74,1	<i>Manufacture of coke and refined petroleum products</i>
<b>20 Proizvodnja hemikalija i hemijskih proizvoda</b>	118,2	121,6	146,8	164,0	189,8	175,6	184,1	<i>Manufacture of chemicals and chemical products</i>



INDUSTRIJA  
INDUSTRY

6.1 INDEKSI OBIMA INDUSTRIJSKE PROIZVODNJE - UKUPNO, PREMA GIG, PODRUČJIMA I OBLASTIMA KD BIH 2010 (nastavak)

VOLUME INDICES OF INDUSTRIAL PRODUCTION - TOTAL, PER MIGs, SECTIONS AND DIVISIONS (NACE Rev.2) (continued)

	2010=100							
	2011	2012	2013	2014	2015	I 2016	II 2016	
21 Proizvodnja osnovnih farmaceutskih proizvoda i farmaceutskih preparata	120,1	138,1	124,5	182,9	152,2	95,6	103,1	Manufacture of basic pharmaceutical products and pharmaceutical preparations
22 Proizvodnja proizvoda od gume i plastičnih masa	114,2	119,7	106,3	134,3	121,9	96,3	140,7	Manufacture of rubber and plastic products
23 Proizvodnja ostalih nemetalnih mineralnih proizvoda	98,3	81,9	85,9	53,4	66,3	43,6	54,1	Manufacture of other non-metallic mineral products
24 Proizvodnja baznih metala	111,5	112,8	111,7	125,4	112,4	117,9	107,9	Manufacture of basic metals
25 Proizvodnja gotovih metalnih proizvoda, osim mašina i opreme	100,9	88,0	116,6	113,8	128,9	93,4	125,2	Manufacture of fabricated metal products, except machinery and equipment
26 Proizvodnja računara te elektroničkih i optičkih proizvoda	64,8	50,5	59,8	24,4	22,9	16,1	20,8	Manufacture of computer, electronic and optical products
27 Proizvodnja električne opreme	140,1	124,2	116,0	149,4	113,5	98,1	111,5	Manufacture of electrical equipment
28 Proizvodnja mašina i uređaja, d. n.	111,0	110,3	126,8	147,2	113,0	124,8	139,2	Manufacture of machinery and equipment n.e.c.
29 Proizvodnja motornih vozila, prikolica i poluprikolica	95,9	98,1	121,1	96,6	115,0	95,4	111,4	Manufacture of motor vehicles, trailers and semi-trailers
30 Proizvodnja ostalih prijevoznih sredstava	66,6	107,0	65,8	55,1	7,5	6,2	12,8	Manufacture of other transport equipment
31 Proizvodnja namještaja	75,7	103,1	91,2	81,5	95,5	93,4	105,6	Manufacture of furniture
32 Ostala prerađivačka industrija	101,9	95,8	113,0	85,3	136,6	162,3	171,8	Other manufacturing
33 Popravak i instaliranje mašina i opreme	87,7	58,9	65,6	42,3	41,3	34,8	33,3	Repa and installation of machinery and equipment
D PROIZVODNJA I SNABDIJEVANJE/OPSKRBA ELEKTRIČNOM ENERGIJOM I PLINOM (OSIM GRANE 35.3) <sup>1)</sup>	95,1	88,0	101,1	108,0	98,9	97,0	84,9	ELECTRICITY AND GAS SUPPLY (EXCEPT GROUP 35.3)
35 'Proizvodnja i snabdijevanje/opskrba električnom energijom i plinom (osim grane 35.3)	95,1	88,0	101,1	108,0	98,9	97,0	84,9	Electricity and gas supply (except group 35.3)

1) Grana djelatnosti 35.3, Proizvodnja i snabdijevanje parom i klimatizacija

Group of activity 35.3, Steam and air conditioning supply

Napomena: Prethodni podaci

Note: Preliminary data

**INDUSTRIJA**

INDUSTRY

**6.2 MJESEČNE STOPE PROMJENA IZRAČUNATE IZ DESEZONIRANIH INDEKSA OBIMA INDUSTRIJSKE PROIZVODNJE, februar/veljača 2016.**

MONTH-ON-MONTH GROWTH RATES CALCULATED FROM SEASONALLY ADJUSTED VOLUME INDICES ON INDUSTRIAL PRODUCTION, February 2016

	IX 2015 VIII 2015	X 2015 IX 2015	XI 2015 X 2015	XII 2015 XI 2015	I 2016 XII 2015	II 2016 I 2016	
Ukupno industrija	1,1	1,5	1,3	-2,6	-0,8	6,2	Total industry
Prema GIG-u 2009.							According to MIGs 2009.
AI Intermedijarni proizvodi	2,2	2,4	1,1	-1,4	-1,6	4,8	Intermediate goods
AE Energija	-0,8	-3,0	1,8	0,7	-0,7	-2,7	Energy
BB Kapitalni proizvodi	-2,5	-5,5	-5,9	5,0	-8,2	12,6	Capital goods
CD Trajni proizvodi za široku potrošnju	-3,6	14,7	-11,4	4,3	0,5	2,3	Consumer durables
CN Netrajni proizvodi za široku potrošnju	3,0	5,9	1,3	-10,7	3,8	9,0	Consumer non-durables
Prema područjima i oblastima KD BIH 2010							According to KD BIH 2010. sections and divisions
B Vađenje ruda i kamena	-0,2	2,8	2,0	7,9	-0,9	4,6	Mining and quarrying
05 Vađenje ugljena i lignita	-2,3	2,1	4,2	3,4	2,8	3,0	Mining of coal and lignite
07 Vađenje metalnih ruda	-17,3	17,1	-2,0	-23,1	3,2	15,8	Mining of metal ores
08 Vađenje ostalih ruda i kamena	9,4	0,6	-13,8	31,2	-26,7	18,6	Other mining and quarrying
C Prerađivačka industrija	0,8	2,9	0,7	-3,9	-1,9	8,4	Manufacturing
10 Proizvodnja prehrambenih proizvoda	-1,1	3,7	-0,5	0,9	-4,8	3,1	Manufacture of food products
11 Proizvodnja pića	4,2	-4,1	3,3	-4,0	-7,0	7,2	Manufacture of beverages
12 Proizvodnja duhanskih proizvoda	-7,7	4,6	-2,9	-4,4	-22,6	15,6	Manufacture of tobacco products
13 Proizvodnja tekstila	-1,8	6,1	-2,9	-5,3	2,3	4,8	Manufacture of textiles
14 Proizvodnja odjeće	56,0	-16,9	9,8	4,3	-18,3	-4,3	Manufacture of wearing apparel
15 Proizvodnja kože i srodnih proizvoda	-4,5	11,5	-5,4	-4,7	2,5	2,9	Manufacture of leather and related products
16 Prerada drva i proizvoda od drva i pluta, osim namještaja; proizvodnja proizvoda od slame i pletarskih materijala	-2,7	5,3	-5,0	4,2	-7,5	20,2	Manufacture of wood and of products of wood and cork, except furniture, manufacture of articles of straw and plaiting materials
17 Proizvodnja papira i proizvoda od papira	-6,0	10,5	1,8	0,0	4,3	1,7	Manufacture of paper and paper products
18 Štampanje i umnožavanje snimljenih zapisa	-6,9	10,8	0,5	-5,6	-8,1	4,5	Printing and reproduction of recorded media
19 Proizvodnja koksa i rafiniranih naftnih proizvoda	-17,9	-23,6	-2,7	10,7	1,3	8,9	Manufacture of coke and refined petroleum products
20 Proizvodnja hemikalija i hemijskih proizvoda	-10,1	8,1	2,2	-0,9	0,9	5,2	Manufacture of chemicals and chemical products
21 Proizvodnja osnovnih farmaceutskih proizvoda i farmaceutskih preparata	-12,6	32,3	1,6	-16,6	-5,0	-0,9	Manufacture of basic pharmaceutical products and pharmaceutical preparations
22 Proizvodnja proizvoda od gume i plastičnih masa	-1,4	12,6	-8,0	-9,0	5,1	23,9	Manufacture of rubber and plastic products
23 Proizvodnja ostalih nemetalnih mineralnih proizvoda	4,4	2,1	3,3	6,5	-9,2	11,0	Manufacture of other non-metallic mineral products
24 Proizvodnja baznih metala	-7,9	-39,3	74,5	-3,4	5,3	-5,6	Manufacture of basic metals
25 Proizvodnja gotovih metalnih proizvoda, osim mašina i opreme	10,9	10,8	-11,8	-5,0	-10,2	18,6	Manufacture of fabricated metal products, except machinery and equipment
26 Proizvodnja računara te elektroničkih i optičkih proizvoda	14,1	-10,9	-41,3	38,6	-15,8	-1,4	Manufacture of computer, electronic and optical products
27 Proizvodnja električne opreme	21,2	19,9	-11,4	-17,7	-11,0	9,7	Manufacture of electrical equipment
28 Proizvodnja mašina i uređaja, d. n.	5,9	-1,5	-7,7	-4,9	3,8	0,3	Manufacture of machinery and equipment n. e. c.
29 Proizvodnja motornih vozila, prikolica i poluprikolica	20,0	-12,3	2,4	2,7	-18,9	13,4	Manufacture of motor vehicles, trailers and semi-trailers
30 Proizvodnja ostalih prijevoznih sredstava	-14,3	17,7	-67,7	48,0	-12,2	32,0	Manufacture of other transport equipment
31 Proizvodnja namještaja	-5,6	13,9	-12,3	9,4	-2,2	13,1	Manufacture of furniture
32 Ostala prerađivačka industrija	-32,5	15,7	2,0	14,1	-1,3	7,8	Other manufacturing
33 Popravak i instaliranje mašina i opreme	2,9	-10,3	17,7	-14,7	-15,8	-4,1	Repair and installation of machinery and equipment
D Proizvodnja i snabdijevanje/opskrba električnom energijom i plinom (osim grane 35.3)	0,5	-5,4	-1,1	1,1	-3,2	-5,4	Electricity and gas supply (except group 35.3)
35 Proizvodnja i snabdijevanje/opskrba električnom energijom i plinom (osim grane 35.3)	0,5	-5,4	-1,1	1,1	-3,2	-5,4	Electricity and gas supply (except group 35.3)

**INDUSTRIJA**

INDUSTRY

**6.3 GODIŠNJE STOPE PROMJENA IZRAČUNATE IZ KALENDARSKI PRILAGOĐENIH INDEKSA OBIMA INDUSTRIJSKE PROIZVODNJE, februar/veljača 2016.**

YEAR-ON-YEAR GROW RATES CALCULATED FROM WORKING-DAY ADJUSTED VOLUME INDICES ON INDUSTRIAL PRODUCTION, February 2016

	X 2015 X 2014	XI 2015 XI 2014	XII 2015 XII 2014	I 2016 I 2015	II 2016 II 2015	I-II 2016 I-II 2015	
Ukupno industrija	3,8	4,2	1,6	-3,7	4,9	0,5	Total industry
Prema GIG-u 2009.							According to MIGs 2009.
AI Intermedijarni proizvodi	12,8	7,2	4,8	5,2	11,5	8,3	Intermediate goods
AE Energija	-3,1	1,5	-3,8	-3,4	-4,5	-4,0	Energy
BB Kapitalni proizvodi	-7,9	-14,2	0,9	-19,6	-1,2	-10,6	Capital goods
CD Trajni proizvodi za široku potrošnju	4,3	-0,7	12,7	13,8	22,2	17,9	Consumer durables
CN Netrajni proizvodi za široku potrošnju	8,6	12,2	3,0	-6,8	6,6	-0,2	Consumer non-durables
Prema područjima i oblastima KD BiH 2010							According to KD BiH 2010. sections and divisions
B Vađenje ruda i kamena	0,0	0,0	11,7	14,8	20,3	17,5	Mining and quarrying
05 Vađenje ugljena i lignita	0,6	2,1	10,4	16,0	23,6	19,7	Mining of coal and lignite
07 Vađenje metalnih ruda	3,6	8,6	8,6	-6,0	-1,2	-2,9	Mining of metal ores
08 Vađenje ostalih ruda i kamena	1,2	-14,5	24,3	-8,2	-16,2	-12,9	Other mining and quarrying
C Prerađivačka industrija	7,7	6,2	3,2	-3,0	11,0	3,9	Manufacturing
10 Proizvodnja prehrambenih proizvoda	10,0	9,0	6,0	-4,8	4,5	-0,2	Manufacture of food products
11 Proizvodnja pića	8,5	7,5	5,9	-16,2	-4,4	-9,9	Manufacture of beverages
12 Proizvodnja duhanskih proizvoda	-5,3	-4,3	-1,7	-49,6	-10,2	-39,0	Manufacture of tobacco products
13 Proizvodnja tekstila	4,5	-4,5	-21,8	-16,2	5,4	-5,9	Manufacture of textiles
14 Proizvodnja odjeće	15,3	30,3	21,7	4,5	5,3	4,9	Manufacture of wearing apparel
15 Proizvodnja kože i srodnih proizvoda	-3,5	-2,2	-7,3	-5,7	3,0	-1,4	Manufacture of leather and related products
16 Prerada drva i proizvoda od drva i pluta, osim namještaja; proizvodnja proizvoda od slame i pletarskih materijala	10,9	0,1	2,2	-7,1	36,7	13,6	Manufacture of wood and of products of wood and cork, except furniture, manufacture of articles of straw and plaiting materials
17 Proizvodnja papira i proizvoda od papira	29,0	30,4	24,2	17,5	23,1	20,2	Manufacture of paper and paper products
18 Štampanje i umnožavanje snimljenih zapisa	10,1	29,8	0,8	1,2	20,2	10,4	Printing and reproduction of recorded media
19 Proizvodnja koksa i rafiniranih naftnih proizvoda	-37,3	-42,0	-37,6	-33,5	-29,8	-31,7	Manufacture of coke and refined petroleum products
20 Proizvodnja hemikalija i hemijskih proizvoda	9,1	8,5	15,7	4,6	9,4	7,0	Manufacture of chemicals and chemical products
21 Proizvodnja osnovnih farmaceutskih proizvoda i farmaceutskih preparata	0,5	14,9	-16,8	-17,7	-9,0	-13,4	Manufacture of basic pharmaceutical products and pharmaceutical preparations
22 Proizvodnja proizvoda od gume i plastičnih masa	26,9	0,4	-9,2	-5,2	22,9	9,5	Manufacture of rubber and plastic products
23 Proizvodnja ostalih nemetalnih mineralnih proizvoda	14,3	7,0	24,3	10,9	68,5	37,5	Manufacture of other non-metallic mineral products
24 Proizvodnja baznih metala	-31,8	-2,5	-10,3	0,1	-3,4	-1,6	Manufacture of basic metals
25 Proizvodnja gotovih metalnih proizvoda, osim mašina i opreme	30,0	8,7	13,3	-5,6	30,6	11,8	Manufacture of fabricated metal products, except machinery and equipment
26 Proizvodnja računara te elektroničkih i optičkih proizvoda	6,3	-36,2	-6,1	-40,1	-32,5	-36,3	Manufacture of computer, electronic and optical products
27 Proizvodnja električne opreme	59,6	14,8	-24,0	-6,9	1,6	-2,7	Manufacture of electrical equipment
28 Proizvodnja mašina i uređaja, d. n.	-12,7	-21,8	-23,3	-12,8	-18,8	-16,1	Manufacture of machinery and equipment n. e. c.
29 Proizvodnja motornih vozila, prikolica i poluprikolica	-24,0	-11,2	19,2	-27,5	-5,8	-17,4	Manufacture of motor vehicles, trailers and semi-trailers
30 Proizvodnja ostalih prijevoznih sredstava	149,0	-82,9	-85,8	-86,9	-59,5	-80,1	Manufacture of other transport equipment
31 Proizvodnja namještaja	2,6	4,6	17,1	14,2	33,8	23,8	Manufacture of furniture
32 Ostala prerađivačka industrija	11,7	34,1	60,2	18,5	48,8	31,7	Other manufacturing
33 Popravak i instaliranje mašina i opreme	-14,1	29,5	-2,4	-21,3	-8,1	-15,3	Repair and installation of machinery and equipment
D Proizvodnja i snabdijevanje/opskrba električnom energijom i plinom (osim grane 35.3)	-4,5	1,8	-8,4	-10,2	-14,6	-12,3	Electricity and gas supply (except group 35.3)
35 Proizvodnja i snabdijevanje/opskrba električnom energijom i plinom (osim grane 35.3)	-4,5	1,8	-8,4	-10,2	-14,6	-12,3	Electricity and gas supply (except group 35.3)

**INDUSTRIJA**
*INDUSTRY*
**6.4 IZVORNI INDEKSI OBIMA INDUSTRIJSKE PROIZVODNJE-UKUPNO, PREMA GIG, PODRUČJIMA I OBLASTIMA KD BIH 2010, februar/veljača 2016.**
*GROSS VOLUME INDICES ON INDUSTRIAL PRODUCTION-TOTAL, PER MIGs AND KD BIH 2010 (NACE Rev.2) SECTIONS AND DIVISIONS, February 2016*

	Struktura Structure	II 2016 θ 2015	II 2016 II 2015	I-II 2016 I-II 2015	
Ukupno industrija	100,00	95,3	104,9	100,5	Total industry
Prema GIG-u 2009.					According to MIGs 2009.
AI Intermedijarni proizvodi	32,36	96,2	115,9	110,5	Intermediate goods
AE Energija	30,91	98,6	95,8	96,2	Energy
BB Kapitalni proizvodi	10,98	86,2	99,5	90,0	Capital goods
CD Trajni proizvodi za široku potrošnju	2,43	118,4	133,4	123,4	Consumer durables
CN Netrajni proizvodi za široku potrošnju	23,32	91,3	106,6	99,8	Consumer non-durables
Prema područjima i oblastima KD BIH 2010					According to KD BIH 2010. sections and divisions
B Vađenje ruda i kamena	10,95	102,5	120,3	117,5	Mining and quarrying
05 Vađenje ugljena i lignita	9,45	108,5	124,8	120,4	Mining of coal and lignite
07 Vađenje metalnih ruda	0,24	76,8	98,8	97,1	Mining of metal ores
08 Vađenje ostalih ruda i kamena	1,26	62,8	83,8	87,1	Other mining and quarrying
C Prerađivačka industrija	68,17	94,2	111,0	103,8	Manufacturing
10 Proizvodnja prehrambenih proizvoda	8,35	90,4	104,5	99,8	Manufacture of food products
11 Proizvodnja pića	3,09	71,6	95,8	90,2	Manufacture of beverages
12 Proizvodnja duhanskih proizvoda	0,53	45,7	89,7	61,0	Manufacture of tobacco products
13 Proizvodnja tekstila	3,19	116,9	106,1	94,3	Manufacture of textiles
14 Proizvodnja odjeće	3,23	91,1	105,3	104,9	Manufacture of wearing apparel
15 Proizvodnja kože i srodnih proizvoda	2,24	106,7	103,0	98,6	Manufacture of leather and related products
Prerada drva i proizvoda od drva i pluta, osim					Manufacture of wood and of products of wood and
16 namještaja; proizvodnja proizvoda od slame i	2,72	94,5	121,8	106,9	cork, except furniture, manufacture of articles of straw
pletarskih materijala					and plaiting materials
17 Proizvodnja papira i proizvoda od papira	4,29	115,0	123,1	120,2	Manufacture of paper and paper products
18 Štampanje i umnožavanje snimljenih zapisa	1,28	84,5	120,2	110,4	Printing and reproduction of recorded media
19 Proizvodnja koksa i rafiniranih naftnih proizvoda	0,58	76,4	72,4	69,4	Manufacture of coke and refined petroleum products
20 Proizvodnja hemikalija i hemijskih proizvoda	3,93	102,6	110,4	107,6	Manufacture of chemicals and chemical products
21 Proizvodnja osnovnih farmaceutskih proizvoda i	2,01	82,0	91,0	86,6	Manufacture of basic pharmaceutical products and
farmaceutskih preparata					pharmaceutical preparations
22 Proizvodnja proizvoda od gume i plastičnih masa	3,22	101,9	121,9	108,6	Manufacture of rubber and plastic products
23 Proizvodnja ostalih nemetalnih mineralnih proizvoda	3,83	66,5	157,8	132,7	Manufacture of other non-metallic mineral products
24 Proizvodnja baznih metala	6,86	95,1	92,2	96,1	Manufacture of basic metals
25 Proizvodnja gotovih metalnih proizvoda, osim	9,00	91,7	131,3	112,4	Manufacture of fabricated metal products, except
mašina i opreme					machinery and equipment
26 Proizvodnja računara te elektroničkih i optičkih	0,19	92,5	68,6	64,5	Manufacture of computer, electronic and optical
proizvoda					products
27 Proizvodnja električne opreme	1,32	96,3	101,9	97,6	Manufacture of electrical equipment
28 Proizvodnja mašina i uređaja, d. n.	1,91	95,1	85,9	86,6	Manufacture of machinery and equipment n.e.c.
29 Proizvodnja motornih vozila, prikolica i poluprikolica	3,16	92,0	101,2	85,9	Manufacture of motor vehicles, trailers and
					semi-trailers
30 Proizvodnja ostalih prijevoznih sredstava	0,04	27,5	43,0	16,7	Manufacture of other transport equipment
31 Proizvodnja namještaja	2,38	119,1	133,8	123,8	Manufacture of furniture
32 Ostala prerađivačka industrija	0,46	120,6	150,4	133,0	Other manufacturing
33 Popravak i instaliranje mašina i opreme	0,36	78,0	91,9	84,7	Repair and installation of machinery and equipment
D Proizvodnja i snabdijevanje/opskrba električnom	20,88	94,8	85,4	87,7	Electricity and gas supply (except group 35.3)
energijom i plinom (osim grane 35.3)					
35 Proizvodnja i snabdijevanje/opskrba električnom	20,88	94,8	85,4	87,7	Electricity and gas supply (except group 35.3)
energijom i plinom (osim grane 35.3)					

## INDUSTRIJA

INDUSTRY

6.5 DESEZONIRANI INDEKSI - UKUPNO, PREMA GIG-u <sup>1)</sup>

SEASONALLY ADJUSTED INDICES - TOTAL, PER MIGs

2010=100

	Ukupno <i>Total</i>	Intermedijarni proizvodi <i>Intermediate goods</i>	Energija <i>Energy</i>	Kapitalni proizvodi <i>Capital goods</i>	Trajni proizvodi za široku potrošnju <i>Consumer durables</i>	Netrajni proizvodi za široku potrošnju <i>Consumer non-durables</i>
<b>2014.</b>						
I	107,6	118,1	98,1	126,0	90,1	109,1
II	109,1	116,9	102,0	119,8	92,8	112,2
III	106,0	118,1	94,7	112,5	92,3	111,1
IV	103,3	115,4	90,6	113,6	87,1	110,1
V	95,9	100,9	85,4	109,6	73,1	103,4
VI	100,3	104,1	95,8	109,5	74,1	106,7
VII	102,9	109,1	92,5	123,6	69,0	109,3
VIII	97,3	111,6	88,2	100,9	67,3	104,0
IX	101,6	114,4	88,2	103,4	95,9	110,7
X	101,4	111,6	89,9	114,6	87,5	106,6
XI	102,5	119,9	87,4	114,9	81,4	104,6
XII	102,4	121,1	92,8	102,9	74,8	101,8
<b>2015.</b>						
I	106,9	118,9	91,8	117,9	74,5	116,8
II	105,0	118,8	90,3	109,4	71,0	111,2
III	105,4	116,3	91,6	112,3	79,2	114,8
IV	105,3	117,9	94,6	120,3	76,6	109,3
V	104,5	120,0	93,4	116,4	78,7	104,6
VI	102,3	120,1	88,5	111,1	76,4	107,8
VII	105,0	122,8	92,3	109,9	73,9	110,6
VIII	102,9	121,1	90,5	114,8	82,6	106,2
IX	104,0	123,8	89,8	111,9	79,6	109,4
X	105,5	126,8	87,1	105,7	91,3	115,8
XI	106,9	128,2	88,7	99,5	80,8	117,3
XII	104,1	126,5	89,3	104,5	84,3	104,8
<b>2016.</b>						
I	103,3	124,4	88,7	95,9	84,8	108,8
II	109,7	130,3	86,3	108,0	86,7	118,6

1) Prema glavnim industrijskim grupacijama  
By main industrial groupings

**INDUSTRIJA**  
INDUSTRY

**6.6 KALENDARSKI PRILAGOĐENI INDEKSI - UKUPNO, PREMA GIG-u <sup>1)</sup>**  
WORKING-DAY ADJUSTED INDICES - TOTAL, PER MIGs

2010=100

	Ukupno <i>Total</i>	Intermedijarni proizvodi <i>Intermediate goods</i>	Energija <i>Energy</i>	Kapitalni proizvodi <i>Capital goods</i>	Trajni proizvodi za široku potrošnju <i>Consumer durables</i>	Netrajni proizvodi za široku potrošnju <i>Consumer non-durables</i>
<b>2014.</b>						
I	99,8	101,0	108,0	107,7	91,0	92,1
II	99,3	99,8	105,6	105,2	93,7	95,4
III	104,7	116,0	100,4	107,1	93,2	103,8
IV	103,5	118,5	86,0	114,1	88,0	114,8
V	95,0	108,4	78,0	109,8	73,8	106,2
VI	100,9	110,5	85,6	110,6	74,8	114,5
VII	105,9	115,3	87,7	127,7	69,7	119,6
VIII	99,6	117,5	86,3	100,5	68,0	106,5
IX	103,8	121,4	84,3	114,5	96,9	111,4
X	106,7	119,2	92,8	136,3	88,4	106,9
XI	104,3	120,8	90,8	133,9	82,3	102,8
XII	106,7	113,0	103,6	103,6	75,5	113,9
<b>2015.</b>						
I	99,1	101,6	101,1	100,3	75,2	98,5
II	95,1	102,0	93,4	96,4	71,7	94,7
III	104,1	113,9	97,1	107,0	80,0	107,2
IV	105,5	120,9	89,9	122,0	77,4	114,0
V	103,6	127,5	85,3	117,2	79,5	107,5
VI	102,9	126,3	79,2	112,2	77,2	115,7
VII	108,0	129,2	87,6	114,0	74,7	121,0
VIII	105,2	126,7	88,6	114,7	83,4	108,8
IX	106,2	130,8	85,8	124,0	80,4	110,0
X	110,8	134,4	89,9	125,5	92,2	116,1
XI	108,7	129,5	92,2	114,9	81,7	115,3
XII	108,5	118,4	99,6	104,5	85,2	117,3
<b>2016.</b>						
I	95,5	106,9	97,6	80,7	85,6	91,8
II	99,8	113,7	89,2	95,2	87,6	100,9

1) Prema glavnim industrijskim grupacijama  
*By main industrial groupings*

**INDUSTRIJA**
**INDUSTRY**
**6.7 IZVORNI INDEKSI OBIMA INDUSTRIJSKE PROIZVODNJE - UKUPNO, PREMA GIG-u <sup>1)</sup>**
**GROSS VOLUME INDICES OF INDUSTRIAL PRODUCTION - TOTAL, PER MIGs**

2010=100

	Ukupno <i>Total</i>	Intermedijarni proizvodi <i>Intermediate goods</i>	Energija <i>Energy</i>	Kapitalni proizvodi <i>Capital goods</i>	Trajni proizvodi za široku potrošnju <i>Consumer durables</i>	Netrajni proizvodi za široku potrošnju <i>Consumer non-durables</i>
<b>2013.</b>						
VII	97,6	113,3	79,6	107,9	78,3	104,8
VIII	102,2	111,7	92,9	116,4	76,2	105,2
IX	104,2	110,9	94,7	136,2	89,2	102,9
X	108,6	117,9	101,1	143,8	85,0	102,2
XI	106,8	111,9	104,9	135,1	88,3	100,3
XII	109,0	105,8	102,4	110,2	90,8	127,1
<b>2014.</b>						
I	99,8	101,1	107,7	105,2	89,6	92,1
II	99,3	98,7	105,5	105,2	91,8	95,4
III	104,7	116,0	100,1	108,9	87,7	103,8
IV	103,5	118,6	85,9	108,5	91,5	114,8
V	95,0	108,5	77,6	104,9	71,8	106,2
VI	100,9	110,5	85,6	109,6	74,4	114,5
VII	105,9	115,3	87,7	127,3	69,6	119,6
VIII	99,6	117,5	86,1	98,1	67,0	106,5
IX	103,8	121,4	84,4	115,9	97,6	111,4
X	106,7	119,2	92,8	135,9	88,2	106,9
XI	104,3	120,9	90,3	127,1	79,7	102,8
XII	106,7	113,0	103,5	103,2	75,4	113,9
<b>2015.</b>						
I	99,1	101,7	100,6	95,9	73,1	98,5
II	95,1	100,9	93,4	96,4	70,2	94,7
III	104,1	113,9	97,1	108,2	78,7	107,2
IV	105,5	120,9	89,8	119,3	78,1	114,0
V	103,6	127,5	84,9	112,0	77,3	107,5
VI	102,9	126,3	79,3	113,6	77,8	115,7
VII	108,0	129,2	87,6	113,7	74,5	121,0
VIII	105,2	126,8	88,4	112,0	82,2	108,8
IX	106,2	130,8	85,7	122,9	80,0	110,0
X	110,8	134,4	89,9	125,1	92,0	116,1
XI	108,7	129,6	91,9	111,4	80,1	115,3
XI	108,5	118,4	99,6	104,2	85,0	117,3
<b>2016.</b>						
I	95,5	106,9	97,1	77,1	83,2	91,8
II	99,8	117,1	89,4	95,8	93,6	100,9

1) Prema glavnim industrijskim grupacijama  
*By main industrial groupings*

INDUSTRIJA  
INDUSTRY

6.8 KALENDARSKI PRILAGOĐENI I DESEZONIRANI INDEKSI - PREMA PODRUČJIMA I OBLASTIMA KD BIH 2010.  
WORKING-DAY ADJUSTED AND SEASONALLY ADJUSTED INDICES - PER 2010 SECTIONS AND DIVISIONS KD BIH

2010=100

KD BIH 2010	Kalendarski prilagođeni indeksi <i>Working-day adjusted indices</i>				Desezonirani indeksi <i>Seasonally adjusted indices</i>			
	2015		2016		2015		2016	
	XI	XII	I	II	XI	XII	I	II
<b>Područje B</b> <i>Section B</i>	103,4	105,1	93,9	98,0	96,0	103,5	102,6	107,2
05	105,9	105,9	103,1	103,3	99,4	102,8	105,7	108,9
07	78,0	32,2	30,1	57,0	82,7	63,6	65,7	76,1
08	97,2	119,0	48,4	61,8	83,9	110,1	80,7	95,7
<b>Područje C</b> <i>Section C</i>	117,3	111,8	94,8	105,6	116,4	111,8	109,7	118,9
10	113,7	123,6	94,2	100,4	113,3	114,3	108,9	112,3
11	95,6	103,7	57,0	74,0	107,0	102,7	95,5	102,4
12	60,8	73,1	39,1	25,6	53,9	51,5	39,9	46,1
13	78,5	52,6	77,0	88,7	75,5	71,5	73,1	76,6
14	140,9	146,9	119,9	114,8	140,9	146,9	119,9	114,8
15	94,5	103,4	100,8	106,3	99,9	95,3	97,7	100,5
16	114,2	101,8	81,7	107,9	106,9	111,4	103,0	123,8
17	141,8	145,1	147,2	143,8	140,7	140,8	146,9	149,4
18	165,1	148,3	107,6	118,7	149,5	141,2	129,7	135,6
19	57,4	67,2	74,4	72,3	64,3	71,2	72,1	78,5
20	188,3	190,0	178,3	182,7	184,2	182,6	184,3	193,9
21	173,3	152,2	95,6	103,1	137,1	114,4	108,7	107,7
22	141,6	122,1	98,2	140,5	134,9	122,7	129,0	159,9
23	86,9	66,3	43,5	56,5	88,0	93,8	85,1	94,5
24	116,4	112,5	118,4	111,8	116,2	112,3	118,2	111,6
25	158,5	129,2	97,6	124,7	145,7	138,4	124,3	147,4
26	12,6	23,1	17,9	20,5	13,5	18,7	15,8	15,6
27	138,2	113,8	101,3	111,1	136,7	112,5	100,2	109,9
28	131,8	112,7	120,7	133,9	132,7	126,1	131,0	131,4
29	111,8	114,9	93,0	105,5	112,6	115,7	93,8	106,4
30	24,5	7,9	11,7	12,1	19,0	28,1	24,7	32,6
31	87,3	95,5	93,4	105,6	87,3	95,5	93,4	105,6
32	129,8	137,4	176,1	169,9	142,5	162,6	160,5	173,0
33	48,4	41,3	34,8	33,3	48,4	41,3	34,8	33,3
<b>Područje D</b> <i>Section D</i>	87,8	98,9	97,0	84,9	84,9	85,8	83,1	78,6
35	87,8	98,9	97,0	84,9	84,9	85,8	83,1	78,6



**VANJSKA TRGOVINA**  
FOREIGN TRADE

**7.1 IZVOZ I UVOZ PO MJESECIMA TOKOM/TJEKOM 2016. godine**  
EXPORTS & IMPORTS IN 2016 BY MONTHS

	Izvoz Exports			Uvoz Imports			Trgovinski bilans u hilj./tis. KM Balance of Trade in thousands of KM	Pokrivenost uvoza izvozom u procentima The Cover of imports by exports in percent
	'000 KM	lančani indeksi Chain indices	struktura u % Structure in %	'000 KM	lančani indeksi Chain indices	struktura u % Structure in %		
<b>Ukupno</b> <i>Total</i>	911.862	-	100,0	1.476.779	-	100,0	-564.917	61,7
I	428.493	-	47,0	642.807	-	43,5	-214.314	66,7
II	483.369	112,8	53,0	833.972	129,7	56,5	-350.603	58,0

**7.2 IZVOZ FEDERACIJE BOSNE I HERCEGOVINE PO PODRUČJIMA KLASIFIKACIJE DJELATNOSTI KD BiH 2010**  
EXPORTS OF FEDERATION OF BOSNIA AND HERZEGOVINA ACCORDING TO SECTIONS OF NACE Rev. 2

	II 2016		II 2016	II 2016	I-II 2016		I-II 2016	
	'000 KM	'000 EUR	I 2016	II 2015	'000 KM	'000 EUR	I-II 2015	
<b>Ukupno</b>	483.369	247.143	112,8	97,2	911.862	466.228	95,2	<b>Total</b>
A Poljoprivreda, šumarstvo i ribolov	3.793	1.939	90,4	91,4	7.989	4.085	104,3	Agriculture, forestry and fishing
B Vađenje ruda i kamena	2.557	1.307	81,5	98,0	5.696	2.912	89,5	Mining and quarrying
C Prerađivačka industrija	445.710	227.888	111,8	98,7	844.500	431.786	98,0	Manufacturing
D Proizvodnja i snabdijevanje električnom energijom, gasom/plinom, parom i klimatizacija	20.251	10.354	156,6	85,8	33.187	16.968	64,0	Electricity, gas, steam and air conditioning supply
Ostalo	11.058	5.654	117,2	72,8	20.490	10.476	67,7	Other
Nerazvrstano po kategorijama	-	-	-	-	-	-	-	Unclassified according to category

**7.3 UVOZ FEDERACIJE BOSNE I HERCEGOVINE PO PODRUČJIMA KLASIFIKACIJE DJELATNOSTI KD BiH 2010**  
IMPORTS OF FEDERATION OF BOSNIA AND HERZEGOVINA ACCORDING TO SECTIONS OF NACE Rev. 2

	II 2016		II 2016	II 2016	I-II 2016		I-II 2016	
	'000 KM	'000 EUR	I 2016	II 2015	'000 KM	'000 EUR	I-II 2015	
<b>Ukupno</b>	833.972	426.403	129,7	103,8	1.476.779	755.065	97,8	<b>Total</b>
A Poljoprivreda, šumarstvo i ribolov	36.555	18.690	130,9	100,7	64.484	32.970	95,7	Agriculture, forestry and fishing
B Vađenje ruda i kamena	30.165	15.423	112,6	58,6	56.951	29.118	56,3	Mining and quarrying
C Prerađivačka industrija	756.479	386.782	132,3	106,8	1.328.360	679.180	100,6	Manufacturing
D Proizvodnja i snabdijevanje električnom energijom, gasom/plinom, parom i klimatizacija	7.278	3.721	56,7	213,0	20.122	10.288	156,9	Electricity, gas, steam and air conditioning supply
Ostalo	3.495	1.787	103,8	82,2	6.862	3.508	89,6	Other
Nerazvrstano po kategorijama	-	-	-	-	-	-	-	Unclassified according to category

Izvor: Baza podataka Uprave za indirektno/neizravno oporezivanje BiH, preuzeta od Agencije za statistiku BiH.  
Source: Indirect Taxation Authority of B&H database through the medium of Agency for statistics of B&H.

Prethodni podaci  
Previous data

**VANJSKA TRGOVINA**  
FOREIGN TRADE

**7.4 IZVOZ PO SEKTORIMA I ODSJECIMA SMTK - Rev. 4**

EXPORTS BY SECTIONS AND DIVISIONS OF SITC Rev. 4

	II 2016		II 2016	II 2016	I-II 2016		I-II 2016	
	'000 KM	'000 EUR	I 2016	II 2015	'000 KM	'000 EUR	I-II 2015	
<b>Ukupno</b>	483.369	247.143	112,8	97,2	911.862	466.228	95,2	<b>Total</b>
<b>0 Hrana i žive životinje</b>	15.483	7.916	108,2	83,9	29.790	15.231	85,3	<b>Food and live animals</b>
00 Žive životinje	-	-	-	-	119	61	32,5	Live animals
01 Meso i mesne prerađevine	3.372	1.724	125,1	53,5	6.068	3.103	56,7	Meat and meat preparations
02 Mlijeko, mliječne prerađevine i jaja	3.450	1.764	129,4	97,7	6.117	3.128	90,1	Dairy products and birds' eggs
03 Ribe, vodozemci i njihove prerađevine	197	101	53,8	67,2	563	288	138,3	Fish, crustaceans, molluscs, prepar. of
04 Žitarice i proizvodi od žitarica	2.590	1.324	100,7	83,4	5.163	2.640	96,2	Cereals and cereal preparations
05 Voće i povrće	3.976	2.033	92,4	121,2	8.278	4.232	108,8	Vegetables and fruit
06 Šećer, šećerne prerađevine i med	41	21	124,2	56,2	74	38	57,4	Sugar, sugar preparations and honey
07 Kafa, čaj, kakao i začini	932	477	116,5	102,4	1.732	886	106,1	Coffee, tea, cocoa, spices
08 Hrana za životinje	171	87	185,9	285,0	263	134	111,4	Feeding stuff for animals
09 Ostali jestivi proizvodi	754	386	114,4	83,2	1.413	722	83,0	Miscellaneous edible products
<b>1 Pića i duhan</b>	2.034	1.040	100,9	70,2	4.050	2.071	79,7	<b>Beverages and tobacco</b>
11 Pića	1.582	809	126,2	106,5	2.837	1.451	94,7	Beverages
12 Duhan i proizvodi od duhana	452	231	59,4	32,0	1.213	620	58,1	Tobacco and tobacco manufactures
<b>2 Sirove materije nejestive, osim goriva</b>	30.940	15.819	117,8	103,9	57.204	29.248	92,3	<b>Inedible raw materials, except fuel</b>
21 Sirove kože i sirovo krzno	4.677	2.391	146,1	182,4	7.878	4.028	105,5	Hides, skins and furskins, raw
22 Uljano sjemenje i plodovi	4	2	400,0	-	4	2	44,4	Oil seeds and oleaginous fruits
23 Sirovi i sintetički kaučuk	-	-	-	-	1	1	33,3	Crude rubber
24 Drvo i pluta	18.214	9.313	116,2	130,3	33.890	17.328	115,9	Cork and wood
25 Celuloza i papirni otpaci	284	145	112,7	122,4	537	275	119,6	Pulp and waste paper
26 Sirova tekstilna vlakna i njihovi otpaci	36	18	112,5	-	68	35	-	Crude textile fibres and their wastes
27 Prirodna đubriva i minerali osim goriva	1.365	698	96,6	86,7	2.778	1.420	126,4	Crude fertilizers and minerals ex. fuels
28 Metalne rude i otpaci od metala	5.872	3.002	115,8	54,5	10.945	5.596	50,9	Metalliferous ores and metal scrap
29 Sirovine biljne i životinjske, ostale	488	250	79,3	77,1	1.103	564	98,1	Crude animal and vegetable materials
<b>3 Mineralna goriva, maziva i srodni proizvodi</b>	30.011	15.344	107,0	78,3	58.057	29.684	70,1	<b>Mineral fuels, lubricants and similar products</b>
32 Ugalj, koks i briketi	8.261	4.224	59,0	64,8	22.253	11.378	80,7	Coal, coke and briquettes
33 Nafta i derivati od nafte	1.499	766	134,1	74,6	2.617	1.338	78,5	Petroleum and petroleum products
34 Prirodni i industrijski gas	-	-	-	-	-	-	-	Gas, natural and manufactured
35 Električna energija	20.251	10.354	156,6	85,8	33.187	16.968	64,0	Electricity
<b>4 Ulja, masti i voskovi životinjskog ili biljnog porijekla</b>	-	-	-	-	2	1	16,7	<b>Edible oil, lard and wax of animal or plant origin</b>
41 Životinjska ulja i masti	-	-	-	-	-	-	-	Animal oils and fats
42 Biljna ulja i masti, sirova i rafinirana	-	-	-	-	2	1	16,7	Vegetable fats, oils, crude and refined
43 Prerađena biljna i život. ulja i masnoće	-	-	-	-	-	-	-	Processed animal or vegetable fats and oils
<b>5 Hemijski/Kemijski proizvodi</b>	39.810	20.355	130,8	101,7	70.248	35.917	104,1	<b>Chemical products</b>
51 Organske hemikalije/kemikalije	1.624	830	109,4	93,3	3.108	1.589	84,1	Organic chemicals
52 Anorganske hemikalije/kemikalije	21.965	11.231	123,0	93,7	39.820	20.360	98,5	Inorganic chemicals
53 Boje i štavila	1.029	526	112,5	125,8	1.945	994	94,3	Dyeing, tanning, colouring materials
54 Medicinski i farmaceutski proizvodi	4.673	2.389	117,4	164,3	8.652	4.424	281,1	Medical and pharmaceutical products
55 Toaletni proizvodi i proizvodi za čišćenje	1.454	743	154,8	171,1	2.394	1.224	132,3	Toilet, cleaning and perfume materials

VANJSKA TRGOVINA  
FOREIGN TRADE

7.4 IZVOZ PO SEKTORIMA I ODSJECIMA SMTK - Rev. 4 (nastavak)

EXPORTS BY SECTIONS AND DIVISIONS OF SITC Rev. 4 (continued)

	II 2016		II 2016	II 2016	I-II 2016		I-II 2016	
	'000 KM	'000 EUR	I 2016	II 2015	'000 KM	'000 EUR	I-II 2015	
56 Vještačka đubriva	3.541	1.810	344,5	91,8	4.569	2.336	72,9	Processed fertilizers
57 Plastične mase u primarnim oblicima	445	228	162,4	56,0	719	368	49,0	Plastics in primary forms
58 Plastične mase, ne-primarni oblici	3.054	1.561	127,6	107,2	5.447	2.785	106,1	Plastics in non-primary forms
59 Ostale hemikalije/kemikalije	2.025	1.035	129,1	103,7	3.594	1.838	101,7	Chemicals, n.e.s.
<b>6 Industrijski proizvodi, razvrstani uglavnom po vrsti sirovina</b>	<b>113.180</b>	<b>57.868</b>	<b>110,5</b>	<b>74,4</b>	<b>215.593</b>	<b>110.231</b>	<b>76,8</b>	<b>Industrial products, classified mostly by raw material</b>
61 Koža, krzno i proizvodi od kože i krzna	4.196	2.145	97,8	94,4	8.485	4.338	101,9	Leather, products of, dressed furskins
62 Guma i gumeni proizvodi	270	138	100,4	91,5	538	275	116,2	Rubber manufactures, n.e.s.
63 Proizvodi od drveta, osim namještaja	7.236	3.700	101,9	110,3	14.334	7.329	113,1	Wood manufactures (excl. furniture)
64 Papir, ljepenka i ostali slični proizvodi	13.836	7.074	128,1	115,9	24.638	12.597	101,2	Paper, paperboard and articles thereof
65 Predivo, tkanine i tekstilni proizvodi	4.404	2.252	123,3	110,0	7.975	4.078	112,0	Textile yarn, fabrics, made-up articles
66 Proizvodi od nemetalnih minerala	3.792	1.939	96,3	73,9	7.729	3.952	73,7	Non-metallic mineral manufactures
67 Željezo i čelik	20.839	10.655	111,3	45,4	39.555	20.224	53,7	Iron and steel
68 Obojeni metali	26.659	13.631	99,8	58,0	53.362	27.284	58,1	Non-ferrous metals
69 Metalni proizvodi	31.948	16.335	118,2	114,1	58.977	30.154	114,0	Manufactures of metals
<b>7 Mašine/Strojevi i transportna sredstva</b>	<b>91.786</b>	<b>46.929</b>	<b>113,1</b>	<b>109,9</b>	<b>172.960</b>	<b>88.433</b>	<b>103,8</b>	<b>Machinery and transport equipment</b>
71 Pogonske mašine i oprema	15.915	8.137	113,4	124,0	29.951	15.314	116,0	Power-generating machinery, equipment
72 Mašine specijaliz. za odred. industrije	5.492	2.808	136,9	138,2	9.503	4.859	118,8	Machinery special. for partic. industries
73 Mašine za obradu metala	1.969	1.007	126,4	149,6	3.527	1.803	110,4	Metal working machinery
74 Ostale industrijske mašine i dijelovi	23.488	12.009	120,2	101,9	43.036	22.004	95,1	Other industrial machinery and parts of
75 Kanc. mašine i mašine za automat. obradu podataka	995	509	57,2	122,4	2.735	1.398	142,0	Office machines and automatic data processing machines
76 Telekomunikacijski aparati i aparati za snimanje zvuka	309	158	32,1	37,3	1.272	650	122,7	Telecommunications and sound recording apparatus
77 Električne mašine, aparati i uređaji	20.198	10.327	122,8	116,8	36.651	18.739	108,4	Electrical machinery, appliances, parts
78 Drumska vozila	23.342	11.935	105,0	100,2	45.576	23.303	96,6	Road vehicles
79 Ostala transportna vozila	78	40	12,4	88,6	709	363	144,4	Other transport equipment
<b>8 Razni industrijski proizvodi</b>	<b>160.125</b>	<b>81.871</b>	<b>111,3</b>	<b>120,5</b>	<b>303.958</b>	<b>155.411</b>	<b>117,6</b>	<b>Miscellaneous industrial goods</b>
81 Montažne zgrade, sanitarni, rasvjetni i grijajući uređaji	8.135	4.159	113,4	176,2	15.306	7.826	198,0	Fabricated buildings; sanitary, heating, lighting equipment
82 Namještaj i njegovi dijelovi	67.826	34.679	116,5	110,9	126.028	64.437	109,4	Furniture and furnishings
83 Torbe, tašne, neseseri i slični proizvodi	999	511	86,1	246,7	2.159	1.104	191,7	Travel goods, handbags and similar
84 Odjeća	30.454	15.571	108,1	135,1	58.633	29.979	120,9	Clothing
85 Obuća	24.014	12.278	96,7	96,9	48.860	24.982	96,9	Footwear
87 Naučni i kontrolni instrumenti	936	479	106,6	154,7	1.814	927	107,7	Scientific and controlling instruments
88 Fotografski i optički proizvodi, satovi	17	9	188,9	26,2	26	13	29,9	Photo and optical equipment; watches
89 Ostali industrijski proizvodi	27.744	14.185	118,6	148,5	51.132	26.143	151,6	Miscellaneous manufactured articles
9 Proizvodi, nerazvrstani po kategorijama	-	-	-	-	-	-	-	Products and transactions, unclassified

Izvor: Baza podataka Uprave za indirektno/neizravno oporezivanje BiH, preuzeta od Agencije za statistiku BiH.

Source: Indirect Taxation Authority of B&H database through the medium of Agency for statistics of B&H.

Prethodni podaci

Previous data

**VANJSKA TRGOVINA**  
FOREIGN TRADE

**7.5 UVOZ PO SEKTORIMA I ODSJECIMA SMTK - Rev. 4**  
IMPORTS BY SECTIONS AND DIVISIONS OF SITC Rev. 4

	II 2016		II 2016	II 2016	I-II 2016		I-II 2016	
	'000 KM	'000 EUR	I 2016	II 2015	'000 KM	'000 EUR	I-II 2015	
<b>Ukupno</b>	833.972	426.403	129,7	103,8	1.476.779	755.065	97,8	<b>Total</b>
<b>0 Hrana i žive životinje</b>	105.804	54.097	129,2	106,9	187.707	95.973	97,7	<b>Food and live animals</b>
00 Žive životinje	4.330	2.214	125,2	108,0	7.789	3.982	112,6	Live animals
01 Meso i mesne preradevine	11.522	5.891	112,3	103,1	21.784	11.138	92,1	Meat and meat preparations
02 Mlijeko, mliječne preradevine i jaja	9.527	4.871	124,3	103,8	17.189	8.789	95,6	Dairy products and birds' eggs
03 Ribe, vodozemci i njihove preradevine	3.845	1.966	140,5	111,7	6.582	3.365	104,5	Fish, crustaceans, molluscs, prepar. of
04 Žitarice i proizvodi od žitarica	14.826	7.580	136,6	93,3	25.683	13.132	89,6	Cereals and cereal preparations
05 Voće i povrće	22.930	11.724	137,3	113,7	39.631	20.263	101,9	Vegetables and fruit
06 Šećer, šećerne preradevine i med	2.729	1.395	131,6	113,8	4.803	2.456	96,5	Sugar, sugar preparations and honey
07 Kafa, čaj, kakao i začini	14.865	7.600	119,8	108,8	27.277	13.947	98,8	Coffee, tea, cocoa, spices
08 Hrana za životinje	6.019	3.077	121,2	106,9	10.984	5.616	97,0	Feeding stuff for animals
09 Ostali jestivi proizvodi	15.211	7.777	141,2	113,0	25.985	13.286	100,8	Miscellaneous edible products
<b>1 Pića i duhan</b>	20.201	10.329	84,2	123,1	44.189	22.593	122,1	<b>Beverages and tobacco</b>
11 Pića	15.855	8.107	83,8	129,8	34.770	17.778	124,6	Beverages
12 Duhan i proizvodi od duhana	4.346	2.222	85,7	103,6	9.419	4.816	113,6	Tobacco and tobacco manufactures
<b>2 Sirove materije nejestive, osim goriva</b>	22.261	11.382	139,9	116,3	38.175	19.519	94,6	<b>Inedible raw materials, except fuel</b>
21 Sirove kože i sirovo krzno	3.941	2.015	221,3	115,9	5.722	2.926	84,8	Hides, skins and furskins, raw
22 Uljano sjemenje i plodovi	621	318	155,6	75,3	1.020	522	65,9	Oil seeds and oleaginous fruits
23 Sirovi i sintetički kaučuk	54	28	52,4	192,9	157	80	180,5	Crude rubber
24 Drvo i pluta	3.134	1.602	192,7	183,6	4.761	2.434	147,0	Cork and wood
25 Celuloza i papirni otpaci	266	136	184,7	369,4	410	210	108,5	Pulp and waste paper
26 Sirova tekstilna vlakna i njihovi otpaci	760	389	98,8	156,4	1.529	782	120,3	Crude textile fibres and their wastes
27 Prirodna đubriva i minerali osim goriva	1.647	842	94,9	109,8	3.382	1.729	111,3	Crude fertilizers and minerals ex. fuels
28 Metalne rude i otpaci od metala	8.143	4.163	119,3	100,1	14.967	7.653	82,8	Metalliferous ores and metal scrap
29 Sirovine biljne i životinjske, ostale	3.695	1.889	146,0	123,9	6.227	3.184	104,8	Crude animal and vegetable materials
<b>3 Mineralna goriva, maziva i srodni proizvodi</b>	83.460	42.672	106,0	71,8	162.231	82.947	70,4	<b>Mineral fuels, lubricants and similar products</b>
32 Ugalj, koks i briketi	17.840	9.121	158,2	64,9	29.120	14.889	52,8	Coal, coke and briquettes
33 Nafta i derivati od nafte	45.353	23.189	119,6	76,5	83.275	42.578	75,0	Petroleum and petroleum products
34 Prirodni i industrijski gas	12.989	6.641	77,7	49,9	29.714	15.193	58,0	Gas, natural and manufactured
35 Električna energija	7.278	3.721	56,7	213,0	20.122	10.288	156,9	Electricity
<b>4 Ulja, masti i voskovi životinjskog ili biljnog porijekla</b>	4.809	2.459	114,4	126,0	9.014	4.609	110,2	<b>Edible oil, lard and wax of animal or plant origin</b>
41 Životinjska ulja i masti	110	56	75,9	166,7	255	130	87,3	Animal oils and fats
42 Biljna ulja i masti, sirova i rafinirana	4.470	2.285	121,0	133,8	8.165	4.175	115,6	Vegetable fats, oils, crude and refined
43 Prerađena biljna i život. ulja i masnoće	229	117	62,7	55,9	594	304	72,2	Processed animal or vegetable fats and oils
<b>5 Hemijski/Kemijski proizvodi</b>	113.870	58.221	132,4	101,4	199.868	102.191	96,7	<b>Chemical products</b>
51 Organske hemikalije/kemikalije	2.302	1.177	117,4	109,5	4.262	2.179	117,4	Organic chemicals
52 Anorganske hemikalije/kemikalije	4.141	2.117	114,6	71,4	7.754	3.965	71,5	Inorganic chemicals
53 Boje i štavila	7.601	3.886	178,9	129,6	11.850	6.059	117,6	Dyeing, tanning, colouring materials
54 Medicinski i farmaceutski proizvodi	25.660	13.120	123,6	87,5	46.422	23.735	82,7	Medical and pharmaceutical products
55 Toaletni proizvodi i proizvodi za čišćenje	23.355	11.941	127,9	107,7	41.622	21.281	98,9	Toilet, cleaning and perfume materials

**VANJSKA TRGOVINA**  
FOREIGN TRADE

**7.5 UVOZ PO SEKTORIMA I ODSJECIMA SMTK - Rev. 4 (nastavak)**

IMPORTS BY SECTIONS AND DIVISIONS OF SITC Rev. 4 (continued)

	II 2016		II 2016	II 2016	I-II 2016		I-II 2016	
	'000 KM	'000 EUR	I 2016	II 2015	'000 KM	'000 EUR	I-II 2015	
56 Vještačka đubriva	1.589	812	82,5	44,0	3.514	1.797	55,0	Processed fertilizers
57 Plastične mase u primarnim oblicima	18.717	9.570	130,4	113,5	33.074	16.910	116,0	Plastics in primary forms
58 Plastične mase, ne-primarni oblici	20.054	10.253	149,5	115,8	33.469	17.112	108,8	Plastics in non-primary forms
59 Ostale hemikalije/kemikalije	10.451	5.344	140,3	103,8	17.901	9.153	97,5	Chemicals, n.e.s.
<b>6 Industrijski proizvodi, razvrstani uglavnom po vrsti sirovina</b>	<b>205.756</b>	<b>105.201</b>	<b>124,6</b>	<b>105,9</b>	<b>370.946</b>	<b>189.662</b>	<b>102,0</b>	<b>Industrial products, classified mostly by raw material</b>
61 Koža, krzno i proizvodi od kože i krzna	20.167	10.311	102,4	99,9	39.855	20.378	107,6	Leather, products of, dressed furskins
62 Guma i gumeni proizvodi	9.115	4.660	143,1	108,9	15.485	7.917	112,1	Rubber manufactures, n.e.s.
63 Proizvodi od drveta, osim namještaja	8.054	4.118	120,6	117,6	14.734	7.533	114,3	Wood manufactures (excl. furniture)
64 Papir, ljepenka i ostali slični proizvodi	19.716	10.081	112,4	109,7	37.263	19.052	92,7	Paper, paperboard and articles thereof
65 Predivo, tkanine i tekstilni proizvodi	42.625	21.794	129,7	111,1	75.500	38.603	106,0	Textile yarn, fabrics, made-up articles
66 Proizvodi od nemetalnih minerala	17.277	8.834	115,7	119,2	32.210	16.469	109,4	Non-metallic mineral manufactures
67 Željezo i čelik	30.047	15.363	134,1	130,1	52.458	26.821	114,7	Iron and steel
68 Obojeni metali	21.199	10.839	116,4	67,1	39.404	20.147	71,2	Non-ferrous metals
69 Metalni proizvodi	37.556	19.202	141,8	112,6	64.037	32.742	110,2	Manufactures of metals
<b>7 Mašine/Strojevi i transportna sredstva</b>	<b>190.840</b>	<b>97.575</b>	<b>149,6</b>	<b>121,3</b>	<b>318.396</b>	<b>162.793</b>	<b>110,9</b>	<b>Machinery and transport equipment</b>
71 Pogonske mašine i oprema	8.726	4.462	213,3	221,9	12.816	6.553	195,4	Power-generating enginery, equipment
72 Mašine specijaliz. za određ. industrije	15.008	7.673	115,7	99,9	27.983	14.307	102,4	Machines special. for partic. industries
73 Mašine za obradu metala	6.297	3.220	204,4	152,1	9.378	4.795	136,5	Metal working machinery
74 Ostale industrijske mašine i dijelovi	44.535	22.770	179,5	135,7	69.347	35.457	124,6	Other industrial machinery and parts of
75 Kanc. mašine i mašine za automat. obradu podataka	9.653	4.936	99,6	94,7	19.341	9.889	86,8	Office machines and automatic data processing machines
76 Telekomunikacijski aparati i aparati za snimanje zvuka	20.067	10.260	125,5	104,4	36.054	18.434	92,2	Telecommunications and sound recording apparatus
77 Električne mašine, aparati i uređaji	31.657	16.186	164,7	124,3	50.876	26.012	105,5	Electrical machinery, appliances, parts
78 Drumska vozila	54.713	27.974	155,6	126,1	89.875	45.952	115,4	Road vehicles
79 Ostala transportna vozila	184	94	7,2	5,8	2.726	1.394	82,9	Other transport equipment
<b>8 Razni industrijski proizvodi</b>	<b>86.971</b>	<b>44.468</b>	<b>146,7</b>	<b>102,1</b>	<b>146.253</b>	<b>74.778</b>	<b>101,0</b>	<b>Miscellaneous industrial goods</b>
81 Montažne zgrade, sanitarni, rasvjetni i grijajući uređaji	4.305	2.201	134,2	112,8	7.514	3.842	106,8	Fabricated buildings; sanitary, heating, lighting equipment
82 Namještaj i njegovi dijelovi	9.629	4.923	169,2	131,1	15.320	7.833	111,5	Furniture and furnishings
83 Torbe, tašne, neseseri i slični proizvodi	1.667	852	211,3	94,7	2.456	1.256	91,5	Travel goods, handbags and similar
84 Odjeća	22.456	11.482	188,7	117,6	34.360	17.568	111,0	Clothing
85 Obuća	14.533	7.431	148,0	85,8	24.352	12.451	89,9	Footwear
87 Naučni i kontrolni instrumenti	8.558	4.376	103,9	107,8	16.793	8.586	107,5	Scientific and controlling instruments
88 Fotografski i optički proizvodi, satovi	1.671	854	125,4	93,0	3.003	1.535	107,8	Photo and optical equipment; watches
89 Ostali industrijski proizvodi	24.152	12.349	132,0	91,2	42.455	21.707	94,6	Miscellaneous manufactured articles
9 Proizvodi, nerazvrstani po kategorijama	-	-	-	-	-	-	-	Products and transactions, unclassified

Izvor: Baza podataka Uprave za indirektno/neizravno oporezivanje BiH, preuzeta od Agencije za statistiku BiH.

Source: Indirect Taxation Authority of B&H database through the medium of Agency for statistics of B&H.

**Prethodni podaci**

Previous data

**VANJSKA TRGOVINA**  
FOREIGN TRADE

**7.6 IZVOZ FEDERACIJE BiH PREMA MEĐUNARODNOJ KLASIFIKACIJI EKONOMSKE NAMJENE PROIZVODA (BEC) Rev. 4**  
EXPORTS OF FEDERATION OF B&H, ACCORDING TO CLASSIFICATION BY BROAD ECONOMIC CATEGORIES (BEC) Rev. 4

	II 2016		II 2016	II 2016	I-II 2016		I-II 2016	
	'000 KM	'000 EUR	I 2016	II 2015	'000 KM	'000 EUR	I-II 2015	
<b>Ukupno</b>	483.369	247.143	112,8	97,2	911.862	466.228	95,2	<b>Total</b>
1. Hrana i pića	16.880	8.631	109,1	85,0	32.350	16.540	86,0	<i>Food and beverages</i>
2. Industrijski materijali	233.409	119.340	116,0	87,4	434.635	222.225	87,0	<i>Industrial supplies</i>
3. Goriva i maziva	31.149	15.926	107,1	81,7	60.245	30.803	72,7	<i>Fuels and lubricants</i>
4. Kapitalni proizvodi (osim transportnih sredstava), dijelovi i pribor	46.442	23.745	115,1	108,6	86.784	44.372	104,6	<i>Capital goods (exc. transport equipment), parts and accessories</i>
5. Transportna sredstva i njihovi dijelovi i pribor	38.281	19.573	107,1	106,7	74.027	37.849	101,3	<i>Transport equipment, parts and accessories thereof</i>
6. Proizvodi za široku potrošnju	108.290	55.368	112,0	120,7	204.946	104.787	116,5	<i>Consumer goods</i>
7. Proizvodi, drugdje nespomenuti	8.918	4.560	89,6	238,9	18.875	9.651	300,5	<i>Goods, n.e.c.</i>

**7.7 UVOZ FEDERACIJE BiH PREMA MEĐUNARODNOJ KLASIFIKACIJI EKONOMSKE NAMJENE PROIZVODA (BEC) Rev. 4**  
IMPORTS OF FEDERATION OF B&H, ACCORDING TO CLASSIFICATION BY BROAD ECONOMIC CATEGORIES (BEC) Rev. 4

	II 2016		II 2016	II 2016	I-II 2016		I-II 2016	
	'000 KM	'000 EUR	I 2016	II 2015	'000 KM	'000 EUR	I-II 2015	
<b>Ukupno</b>	833.972	426.403	129,7	103,8	1.476.779	755.065	97,8	<b>Total</b>
1. Hrana i pića	118.957	60.822	119,8	110,4	218.240	111.584	101,8	<i>Food and beverages</i>
2. Industrijski materijali	291.316	148.948	128,9	107,0	517.265	264.473	101,2	<i>Industrial supplies</i>
3. Goriva i maziva	80.398	41.107	105,6	69,8	156.543	80.039	68,9	<i>Fuels and lubricants</i>
4. Kapitalni proizvodi (osim transportnih sredstava), dijelovi i pribor	128.057	65.475	145,8	119,6	215.912	110.394	110,5	<i>Capital goods (exc. transport equipment), parts and accessories</i>
5. Transportna sredstva i njihovi dijelovi i pribor	64.199	32.824	144,9	116,8	108.519	55.485	112,8	<i>Transport equipment, parts and accessories thereof</i>
6. Proizvodi za široku potrošnju	150.723	77.063	138,1	103,0	259.858	132.863	98,0	<i>Consumer goods</i>
7. Proizvodi, drugdje nespomenuti	322	165	268,3	527,9	442	226	201,8	<i>Goods, n.e.c.</i>

Izvor: Baza podataka Uprave za indirektno/neizravno oporezivanje BiH, preuzeta od Agencije za statistiku BiH.  
Source: Indirect Taxation Authority of B&H database through the medium of Agency for statistics of B&H.

Prethodni podaci  
Previous data

VANJSKA TRGOVINA  
FOREIGN TRADE

7.8 IZVOZ NAJZNAČAJNIJIH PROIZVODA - VRIJEDNOST I STRUKTURA  
EXPORTS OF TOP GOODS - VALUE AND STRUCTURE

Tarifni broj Tariff code	Roba	I-II 2016		%	Goods
		'000 KM	'000 EUR		
<b>Ukupan izvoz</b>		911.862	466.228	100,0	<b>Total exports</b>
od toga					of which
9401908000	Ostali dijelovi sjedišta	74.214	37.945	8,1	Parts of seats, others
7601208000	Legure aluminijuma, u sirovim oblicima, ostale	33.941	17.354	3,7	Unwrought aluminium
2716000000	Električna energija	33.187	16.968	3,6	Electrical energy
2836200000	Dinatrijum-karbonat	23.197	11.860	2,5	Disodium carbonate
8409990000	Dijelovi za ostale motore	21.868	11.181	2,4	Parts suitable, use in engines
2704001000	Koks i polukoks od kamenog uglja	18.128	9.269	2,0	Coke and semi-coke of coal
7604299000	Ostali profili od legura aluminijuma	17.485	8.940	1,9	Solid profiles, of aluminium alloys, n.e.s.
9401610000	Tapecirana sjedišta	16.201	8.283	1,8	Upholstered seats
7214200000	Šipke od gvožđa, sa udubljenjima i slično	15.354	7.850	1,7	Bars of iron with some deformations
9306303000	Municija i njeni dijelovi, za vojno oružje	14.104	7.211	1,5	Cartridges and other ammunition and projectiles and parts thereof, n.e.s.
4804211000	Kraft papir za vreće, nepremazani, nebijeljeni	11.600	5.931	1,3	Unbleached sack kraft paper, uncoated
4407920000	Drvo obrađeno po dužini, bukovo (Fagus spp.)	11.291	5.773	1,2	Wood (Beech"Fagus spp."), sawn or chipped lengthwise
6403999800	Ostala ženska obuća, sa gornjim dijelom od kože	10.585	5.412	1,2	Footwear for women, other, with uppers of leather
9406003800	Montažne zgrade, od željeza ili čelika, ostale osim staklenika	9.952	5.088	1,1	Buildings, prefabricated, made of iron or steel (excl. mobile homes and greenhouses)
7308909800	Ostale željezne ili čelične konstrukcije (osim montažnih zgrada) i dijelovi	9.789	5.005	1,1	Structures and parts of structures of iron or steel, n.e.s.
8544499500	Ostali električni provodnici, za napon između 80 V i 1000 V	9.367	4.789	1,0	Electric conductors for a voltage > 80 V but < 1.000 V
8708309100	Kočnice i servo-kočnice, i njihovi dijelovi, za motorna vozila	9.266	4.738	1,0	Parts for disc brakes, for motor cars and other motor vehicles
9403601000	Drveni namještaj za trpezarije i dnevne sobe	8.907	4.554	1,0	Wooden furniture for dining rooms and living rooms (excl.seats)
8708705000	Aluminijski točkovi	8.786	4.492	1,0	Aluminium read wheels
8482990000	Ostali dijelovi za kotrljajuće ležaje	8.568	4.381	0,9	Parts of ball or roller bearings (excl. balls, needles and rollers), n.e.s.
Izvoz svih ostalih roba		546.072	279.202	59,9	Exports of all other goods

Izvor: Baza podataka Uprave za indirektno/neizravno oporezivanje BiH, preuzeta od Agencije za statistiku BiH.

Source: Indirect Taxation Authority of B&H database through the medium of Agency for statistics of B&H.

Prethodni podaci  
Previous data

VANJSKA TRGOVINA  
FOREIGN TRADE

7.9 UVOZ NAJZNAČAJNIJIH PROIZVODA - VRIJEDNOST I STRUKTURA  
IMPORTS OF TOP GOODS - VALUE AND STRUCTURE

Tarifni broj Tariff code	Roba	I-II 2016		%	Goods
		'000 KM	'000 EUR		
<b>Ukupan uvoz</b>		1.476.779	755.065	100,0	<b>Total imports</b>
od toga					of which
2710194300	Diesel gorivo	50.117	25.624	3,4	Diesel fuel
2711210000	Prirodni gas u gasovitom stanju	24.937	12.750	1,7	Natural gas in gaseous state
2701121000	Bitumenozni kameni ugljen za koksovanje	22.300	11.402	1,5	Bituminous hard coal for coking
3004900010	Gotovi lijekovi za prodaju na malo, ostali	22.152	11.326	1,5	Other medicaments in forms or packings for retail sale
2716000000	Električna energija	20.122	10.288	1,4	Electrical energy
8703321930	Automobili sa diesel motorom, novi	15.308	7.827	1,0	Cars with diesel engine, new
2818200000	Aluminijum-oksidi, osim vještačkog korunda	13.761	7.036	0,9	Aluminium oxide
4205009000	Ostali proizvodi od kože ili umjetne kože	13.481	6.893	0,9	Articles of leather or composition leather, other
8703329000	Automobili, korišteni, sa diesel motorom od 1500 do 2500 cm <sup>3</sup>	13.156	6.727	0,9	Cars with diesel engine, 1500-2500 cm <sup>3</sup> , used
5903209000	Tekstilni materijali prekriveni ili laminirani sa poliuretanom	12.762	6.525	0,9	Textile fabrics covered or laminated with polyurethane
8517120000	Mobiteli	11.634	5.948	0,8	Telephones for cellular networks "mobile telephones"
2203000100	Pivo od slada, u bocama	11.376	5.816	0,8	Beer made from malt, in bottles
2710124500	Benzin 95-98 oktana	11.163	5.708	0,8	Petrol 95-98 octane
8422300000	Mašine za punjenje, zatvaranje, pečaćenja, etiketiranje boca, limenki i drugih spremnika	11.119	5.685	0,8	Machinery for filling, closing, sealing or labelling bottles, cans, boxes, bags or other containers
7408110000	Žica od bakra promjera preko 6 mm	10.863	5.554	0,7	Copper wire, more than 6 mm in diameter
3402209000	Preparati za pranje i za čišćenje	10.317	5.275	0,7	Washing and cleaning preparations
8414900020	Dijelovi zračnih i vakum pumpi, kompresora, ventilatora i sl.	9.710	4.965	0,7	Parts of air or vacuum pumps, compressors and fans, n.e.s.
4107129100	Goveđe kože (uklj. bivolje), štavljene, cijepane sa licem (zrnaste)	8.964	4.583	0,6	Grain splits leather, of bovine "incl. buffalo" animals, further prepared after tanning or crusting
8528724000	TV prijemnici, u boji, sa LCD ekranom	8.711	4.454	0,6	Reception apparatus for television, colour, with LCD screen
0901110000	Kafa, nepržena sa kofeinom	8.238	4.212	0,6	Coffee (excl. roasted and decaffeinated)
Uvoz svih ostalih roba		1.166.588	596.467	79,0	Imports of all other goods

Izvor: Baza podataka Uprave za indirektno/neizravno oporezivanje BiH, preuzeta od Agencije za statistiku BiH.  
Source: Indirect Taxation Authority of B&H database through the medium of statistics of B&H.

Prethodni podaci  
Previous data



VANJSKA TRGOVINA  
FOREIGN TRADE

7.9 UVOZ NAJZNAČAJNIJIH PROIZVODA - VRIJEDNOST I STRUKTURA  
IMPORTS OF TOP GOODS - VALUE AND STRUCTURE

Tarifni broj Tariff code	Roba	I-II 2016		%	Goods
		'000 KM	'000 EUR		
<b>Ukupan uvoz</b>		1.476.779	755.065	100,0	<b>Total imports</b>
od toga					of which
2710194300	Diesel gorivo	50.117	25.624	3,4	Diesel fuel
2711210000	Prirodni gas u gasovitom stanju	24.937	12.750	1,7	Natural gas in gaseous state
2701121000	Bitumenozni kameni ugljen za koksovanje	22.300	11.402	1,5	Bituminous hard coal for coking
3004900010	Gotovi lijekovi za prodaju na malo, ostali	22.152	11.326	1,5	Other medicaments in forms or packings for retail sale
2716000000	Električna energija	20.122	10.288	1,4	Electrical energy
8703321930	Automobili sa diesel motorom, novi	15.308	7.827	1,0	Cars with diesel engine, new
2818200000	Aluminijum-oksidi, osim vještačkog korunda	13.761	7.036	0,9	Aluminium oxide
4205009000	Ostali proizvodi od kože ili umjetne kože	13.481	6.893	0,9	Articles of leather or composition leather, other
8703329000	Automobili, korišteni, sa diesel motorom od 1500 do 2500 cm <sup>3</sup>	13.156	6.727	0,9	Cars with diesel engine, 1500-2500 cm <sup>3</sup> , used
5903209000	Tekstilni materijali prekriveni ili laminirani sa poliuretanom	12.762	6.525	0,9	Textile fabrics covered or laminated with polyurethane
8517120000	Mobiteli	11.634	5.948	0,8	Telephones for cellular networks "mobile telephones"
2203000100	Pivo od slada, u bocama	11.376	5.816	0,8	Beer made from malt, in bottles
2710124500	Benzin 95-98 oktana	11.163	5.708	0,8	Petrol 95-98 octane
8422300000	Mašine za punjenje, zatvaranje, pečačenja, etiketiranje boca, limenki i drugih spremnika	11.119	5.685	0,8	Machinery for filling, closing, sealing or labelling bottles, cans, boxes, bags or other containers
7408110000	Žica od bakra promjera preko 6 mm	10.863	5.554	0,7	Copper wire, more than 6 mm in diameter
3402209000	Preparati za pranje i za čišćenje	10.317	5.275	0,7	Washing and cleaning preparations
8414900020	Dijelovi zračnih i vakum pumpi, kompresora, ventilatora i sl.	9.710	4.965	0,7	Parts of air or vacuum pumps, compressors and fans, n.e.s.
4107129100	Goveđe kože (uklj. bivolje), štavljene, cijepane sa licem (zrnaste)	8.964	4.583	0,6	Grain splits leather, of bovine "incl. buffalo" animals, further prepared after tanning or crusting
8528724000	TV prijemnici, u boji, sa LCD ekranom	8.711	4.454	0,6	Reception apparatus for television, colour, with LCD screen
0901110000	Kafa, nepržena sa kofeinom	8.238	4.212	0,6	Coffee (excl. roasted and decaffeinated)
Uvoz svih ostalih roba		1.166.588	596.467	79,0	Imports of all other goods

Izvor: Baza podataka Uprave za indirektno/neizravno oporezivanje BiH, preuzeta od Agencije za statistiku BiH.  
Source: Indirect Taxation Authority of B&H database through the medium of statistics of B&H.

Prethodni podaci  
Previous data

**VANJSKA TRGOVINA**

*FOREIGN TRADE*

**7.10 TOP 10 ZEMALJA U IZVOZU I UVOZU**

*TOP 10 EXPORTS & IMPORTS COUNTRIES*

	I-II 2016			
	'000 KM	'000 EUR	Struktura u % Structure in %	
<b>Ukupan izvoz</b>	911.862	466.228	100,0	<b>Total exports</b>
Njemačka	192.460	98.403	21,1	Germany
Italija	109.957	56.220	12,1	Italy
Hrvatska	89.243	45.629	9,8	Croatia
Austrija	81.672	41.758	9,0	Austria
Slovenija	79.718	40.759	8,7	Slovenia
Srbija	45.511	23.269	5,0	Serbia
Španija	25.170	12.869	2,8	Spain
Mađarska	21.709	11.100	2,4	Hungary
Nizozemska	19.879	10.164	2,2	Netherlands
Crna Gora	19.771	10.109	2,2	Montenegro
<b>Ostale zemlje</b>	<b>226.772</b>	<b>115.947</b>	<b>24,9</b>	<b>Other countries</b>

	I-II 2016			
	'000 KM	'000 EUR	Struktura u % Structure in %	
<b>Ukupan uvoz</b>	1.476.779	755.065	100,0	<b>Total imports</b>
Njemačka	212.846	108.826	14,4	Germany
Italija	173.304	88.609	11,7	Italy
Hrvatska	162.687	83.181	11,0	Croatia
Kina	110.339	56.415	7,5	China
Srbija	109.452	55.962	7,4	Serbia
Slovenija	78.165	39.965	5,3	Slovenia
Turska	61.887	31.642	4,2	Turkey
Austrija	56.320	28.796	3,8	Austria
Poljska	47.209	24.138	3,2	Poland
Mađarska	38.684	19.779	2,6	Hungary
<b>Ostale zemlje</b>	<b>425.886</b>	<b>217.752</b>	<b>28,8</b>	<b>Other countries</b>

Izvor: Baza podataka Uprave za indirektno/neizravno oporezivanje BiH, preuzeta od Agencije za statistiku BiH.

Source: Indirect Taxation Authority of B&H database through the medium of Agency for statistics of B&H.

**Prethodni podaci**

*Previous data*

VANJSKA TRGOVINA  
FOREIGN TRADE

7.11 IZVOZ FEDERACIJE BOSNE I HERCEGOVINE PO ZEMLJAMA PREMA GEOGRAFSKIM ZONAMA  
EXPORTS OF FEDERATION OF BOSNIA AND HERZEGOVINA BY COUNTRIES BY GEOGRAPHIC ZONES

	II 2016		II 2016	II 2016	I-II 2016		I-II 2016	
	'000 KM	'000 EUR	I 2016	II 2015	'000 KM	'000 EUR	I-II 2015	
<b>Ukupno</b>	483.369	247.143	112,8	97,2	911.862	466.228	95,2	<b>Total</b>
<b>Zemlje EU</b>	377.467	192.996	110,4	106,4	719.301	367.773	102,8	<b>EU countries</b>
Austrija	43.504	22.243	114,0	130,0	81.672	41.758	118,4	Austria
Belgija	2.159	1.104	85,9	107,8	4.670	2.388	119,5	Belgium
Bugarska	5.666	2.897	111,8	953,9	10.733	5.488	630,2	Bulgaria
Češka	7.669	3.921	105,9	86,6	14.914	7.625	87,4	Czech Republic
Kipar	33	17	194,1	253,8	50	26	384,6	Cyprus
Danska	740	378	123,1	114,0	1.340	685	94,6	Denmark
Estonija	23	12	36,5	50,0	86	44	66,2	Estonia
Finska	49	25	980,0	-	54	28	-	Finland
Francuska	6.901	3.528	105,5	150,1	13.444	6.874	136,4	France
Grčka	146	75	97,3	122,7	296	151	67,0	Greece
Hrvatska	50.110	25.621	128,1	78,0	89.243	45.629	84,2	Croatia
Irska	69	35	627,3	237,9	79	40	171,7	Ireland
Italija	52.052	26.614	89,9	98,3	109.957	56.220	90,4	Italy
Latvija (Letonija)	27	14	540,0	108,0	32	16	128,0	Latvia
Litvanija	42	21	40,0	68,9	147	75	147,0	Lithuania
Luksemburg	4.801	2.455	109,0	143,8	9.207	4.707	132,3	Luxembourg
Mađarska	9.937	5.081	84,4	95,2	21.709	11.100	117,7	Hungary
Malta	371	190	-	-	371	190	-	Malta
Nizozemska	9.858	5.040	98,4	111,6	19.879	10.164	118,0	Netherlands
Njemačka	102.881	52.602	114,8	112,3	192.460	98.403	106,7	Germany
Poljska	4.732	2.419	121,8	73,9	8.617	4.406	73,0	Poland
Portugal	17	9	23,6	5,6	88	45	13,4	Portugal
Rumunija	5.709	2.919	106,4	60,1	11.076	5.663	59,9	Romania
Slovačka	5.108	2.612	100,3	112,0	10.202	5.216	109,1	Slovakia
Slovenija	43.810	22.400	122,0	123,6	79.718	40.759	111,5	Slovenia
Španija	13.372	6.837	113,4	132,9	25.170	12.869	126,5	Spain
Švedska	5.080	2.597	107,1	112,6	9.823	5.022	105,3	Sweden
Velika Britanija	2.601	1.330	156,4	117,1	4.264	2.180	87,4	United Kingdom
<b>Zemlje EFTE</b>	8.539	4.366	120,7	138,3	15.611	7.982	122,7	<b>EFTA countries</b>
Island	20	10	-	-	20	10	-	Iceland
Lihtenštajn	64	33	-	-	64	33	164,1	Liechtenstein
Norveška	981	502	87,4	99,4	2.103	1.075	83,6	Norway
Švicarska	7.474	3.821	125,6	144,1	13.424	6.864	132,0	Switzerland
<b>Ostale evropske zemlje</b>	65.254	33.364	129,6	72,4	115.619	59.115	67,4	<b>Other european countries</b>
Albanija	2.718	1.390	70,8	271,0	6.555	3.352	172,3	Albania
Crna Gora	11.394	5.826	136,0	43,3	19.771	10.109	43,7	Montenegro
Kosovo	5.233	2.676	150,2	115,8	8.717	4.457	122,4	Kosovo
Makedonija BJR	5.284	2.702	105,7	96,8	10.281	5.257	109,7	Macedonia FYR
Ruska Federacija	3.677	1.880	89,6	191,3	7.780	3.978	239,7	Russian Federation
Srbija	27.241	13.928	149,1	73,6	45.511	23.269	58,4	Serbia
Turska	8.148	4.166	129,8	61,3	14.423	7.374	60,9	Turkey
Ostale zemlje	1.559	797	152,5	267,0	2.581	1.320	212,3	Other countries

VANJSKA TRGOVINA  
FOREIGN TRADE

7.11 IZVOZ FEDERACIJE BOSNE I HERCEGOVINE PO ZEMLJAMA PREMA GEOGRAFSKIM ZONAMA (nastavak)  
EXPORTS OF FEDERATION OF BOSNIA AND HERZEGOVINA BY COUNTRIES BY GEOGRAPHIC ZONES (continued)

	II 2016		II 2016	II 2016	I-II 2016		I-II 2016	
	'000 KM	'000 EUR	I 2016	II 2015	'000 KM	'000 EUR	I-II 2015	
<b>Afrika</b>	5.257	2.688	81,7	23,4	11.692	5.978	33,1	<b>Africa</b>
Zemlje sjeverne Afrike	4.556	2.329	78,4	23,5	10.370	5.302	32,7	North Africa
Ostale Afričke zemlje	701	358	112,9	23,0	1.322	676	36,7	Other African countries
<b>Amerika</b>	3.004	1.536	97,3	58,5	6.092	3.115	70,3	<b>America</b>
Zemlje sjeverne Amerike	2.323	1.188	93,3	52,7	4.814	2.461	66,4	North America
Kanada	228	117	56,3	97,9	633	324	179,3	Canada
SAD	2.095	1.071	100,4	50,2	4.181	2.138	60,7	United States
Ostale zemlje	-	-	-	-	-	-	-	Other countries
Zemlje Centralne Amerike i Kariba	539	276	141,5	83,2	920	470	81,9	Centr. America and Caribbean
Zemlje Južne Amerike	142	73	65,7	182,1	358	183	120,9	South America
<b>Azija</b>	9.601	4.909	99,9	306,0	19.207	9.820	324,9	<b>Asia</b>
Zemlje Bliskog i Srednjeg Istoka	4.560	2.331	63,3	276,7	11.763	6.014	338,8	Near and Middle Eastern countries
Ostale zemlje Azije	5.041	2.577	209,8	338,3	7.444	3.806	305,1	Other Asian countries
Indija	274	140	120,7	-	501	256	-	India
Japan	97	50	570,6	538,9	114	58	633,3	Japan
Kina	1.126	576	172,2	92,5	1.780	910	97,2	China
Malezija	3.469	1.774	-	-	3.469	1.774	-	Malaysia
Ostale zemlje	75	38	5,0	30,6	1.580	808	282,1	Other countries
<b>Zemlje okeanije i polarnog regiona</b>	42	21	150,0	123,5	70	36	64,2	<b>Oceania and Polar Regions</b>
Australija i Novi Zeland	42	21	150,0	123,5	70	36	64,2	Australia and New Zealand
Australija	42	21	150,0	135,5	70	36	66,0	Australia
Novi Zeland	-	-	-	-	-	-	-	New Zealand
Ostale zemlje	-	-	-	-	-	-	-	Other countries
Ostale zemlje Okeanije i Polarnog Regiona	-	-	-	-	-	-	-	Other countries of Oceania and Polar Region
Neraspoređeno	14.205	7.263	141,2	92,6	24.270	12.409	101,4	Unclassified

Izvor: Baza podataka Uprave za indirektno/neizravno oporezivanje BiH, preuzeta od Agencije za statistiku BiH.

Source: Indirect Taxation Authority of B&H database through the medium of Agency for statistics of B&H.

Prethodni podaci

Previous data

VANJSKA TRGOVINA  
FOREIGN TRADE

7.12 UVOZ FEDERACIJE BOSNE I HERCEGOVINE PO ZEMLJAMA PREMA GEOGRAFSKIM ZONAMA  
IMPORTS OF FEDERATION OF BOSNIA AND HERZEGOVINA BY COUNTRIES BY GEOGRAPHIC ZONES

	II 2016		II 2016	II 2016	I-II 2016		I-II 2016	
	'000 KM	'000 EUR	I 2016	II 2015	'000 KM	'000 EUR	I-II 2015	
<b>Ukupno</b>	833.972	426.403	129,7	103,8	1.476.779	755.065	97,8	<b>Total</b>
<b>Zemlje EU</b>	562.205	287.451	130,5	108,0	992.903	507.663	102,3	<b>EU countries</b>
Austrija	31.918	16.319	130,8	105,3	56.320	28.796	98,8	Austria
Belgija	10.334	5.284	140,3	152,4	17.701	9.050	148,1	Belgium
Bugarska	6.929	3.543	203,4	130,1	10.335	5.284	98,6	Bulgaria
Češka	14.612	7.471	119,8	112,5	26.806	13.706	119,0	Czech Republic
Kipar	25	13	416,7	250,0	31	16	221,4	Cyprus
Danska	1.314	672	110,2	74,1	2.506	1.281	90,6	Denmark
Estonija	202	103	148,5	180,4	338	173	103,0	Estonia
Finska	576	295	87,5	53,9	1.234	631	59,1	Finland
Francuska	20.494	10.478	141,2	113,5	35.009	17.900	98,7	France
Grčka	12.421	6.351	124,6	96,0	22.389	11.447	87,1	Greece
Hrvatska	88.408	45.202	119,0	93,1	162.687	83.181	89,0	Croatia
Irska	2.569	1.314	125,2	145,3	4.620	2.362	101,7	Ireland
Italija	97.198	49.697	127,7	114,0	173.304	88.609	112,8	Italy
Latvija (Letonija)	311	159	237,4	195,6	442	226	222,1	Latvia
Litvanija	384	196	128,0	53,0	685	350	61,0	Lithuania
Luksemburg	574	293	165,9	118,6	921	471	116,1	Luxembourg
Mađarska	22.630	11.571	141,0	102,3	38.684	19.779	90,6	Hungary
Malta	2.325	1.189	95,5	-	4.758	2.433	-	Malta
Nizozemska	15.212	7.778	149,9	119,0	25.362	12.967	108,6	Netherlands
Njemačka	126.756	64.809	147,2	122,3	212.846	108.826	110,6	Germany
Poljska	25.468	13.022	117,1	92,9	47.209	24.138	97,0	Poland
Portugal	2.081	1.064	126,6	105,7	3.725	1.905	117,5	Portugal
Rumunija	10.303	5.268	124,1	94,0	18.604	9.512	91,1	Romania
Slovačka	6.529	3.338	114,9	83,5	12.210	6.243	81,5	Slovakia
Slovenija	42.038	21.494	116,4	106,9	78.165	39.965	103,1	Slovenia
Španija	9.013	4.608	150,2	110,9	15.014	7.677	109,5	Spain
Švedska	4.815	2.462	176,4	96,1	7.545	3.858	95,7	Sweden
Velika Britanija	6.766	3.459	101,2	79,0	13.453	6.878	84,8	United Kingdom
<b>Zemlje EFTE</b>	8.964	4.583	179,8	135,1	13.951	7.133	86,0	<b>EFTA countries</b>
Island	44	22	19,1	89,8	275	141	561,2	Iceland
Lihtenštajn	3	2	100,0	9,1	6	3	17,6	Liechtenstein
Norveška	2.256	1.153	376,6	370,4	2.855	1.460	189,6	Norway
Švicarska	6.661	3.406	160,4	112,0	10.815	5.530	73,9	Switzerland
<b>Ostale evropske zemlje</b>	125.712	64.276	125,0	95,7	226.302	115.706	93,5	<b>Other european countries</b>
Albanija	687	351	154,4	109,2	1.132	579	132,9	Albania
Crna Gora	972	497	109,5	13,1	1.861	952	12,9	Montenegro
Kosovo	1.275	652	308,0	195,6	1.689	864	175,2	Kosovo
Makedonija BJR	6.735	3.444	159,1	113,1	10.969	5.608	104,2	Macedonia FYR
Ruska Federacija	17.587	8.992	95,7	56,2	35.964	18.388	60,1	Russian Federation
Srbija	58.738	30.032	115,8	116,3	109.452	55.962	114,3	Serbia
Turska	38.061	19.460	159,7	112,6	61.887	31.642	108,4	Turkey
Ostale zemlje	1.657	847	98,0	141,7	3.348	1.712	128,1	Other countries

VANJSKA TRGOVINA  
FOREIGN TRADE

7.12 UVOZ FEDERACIJE BOSNE I HERCEGOVINE PO ZEMLJAMA PREMA GEOGRAFSKIM ZONAMA (nastavak)  
IMPORTS OF FEDERATION OF BOSNIA AND HERZEGOVINA BY COUNTRIES BY GEOGRAPHIC ZONES (continued)

	II 2016		II 2016	II 2016	I-II 2016		I-II 2016	
	'000 KM	'000 EUR	I 2016	II 2015	'000 KM	'000 EUR	I-II 2015	
<b>Afrika</b>	3.756	1.920	66,8	141,0	9.379	4.795	184,2	<b>Africa</b>
Zemlje sjeverne Afrike	2.773	1.418	93,9	138,4	5.727	2.928	159,6	North Africa
Ostale Afričke zemlje	983	503	36,8	148,9	3.652	1.867	242,8	Other African countries
<b>Amerika</b>	30.227	15.455	123,2	66,7	54.765	28.001	60,9	<b>America</b>
Zemlje Sjeverne Amerike	18.142	9.276	148,4	53,2	30.364	15.525	45,4	North America
Kanada	668	342	177,7	110,2	1.044	534	102,4	Canada
SAD	17.474	8.934	147,5	52,2	29.320	14.991	44,6	United States
Ostale zemlje	-	-	-	-	-	-	-	Other countries
Zemlje Centralne Amerike i Kariba	3.263	1.668	124,9	164,5	5.875	3.004	143,3	Centr. America and Caribbean
Zemlje Južne Amerike	8.822	4.511	90,9	95,2	18.526	9.472	97,6	South America
<b>Azija</b>	98.091	50.153	129,9	102,5	173.609	88.765	94,9	<b>Asia</b>
Zemlje Bliskog i Srednjeg Istoka	2.841	1.453	115,4	85,2	5.302	2.711	87,6	Near and Middle Eastern countries
Ostale zemlje Azije	95.250	48.701	130,4	103,1	168.307	86.054	95,1	Other Asian countries
Indija	8.914	4.558	127,2	140,2	15.925	8.142	134,4	India
Japan	4.642	2.373	118,1	87,0	8.572	4.383	97,0	Japan
Kina	62.968	32.195	132,9	101,7	110.339	56.415	90,5	China
Malezija	842	431	92,5	77,7	1.752	896	94,0	Malaysia
Ostale zemlje	17.884	9.144	129,3	101,1	31.719	16.218	97,8	Other countries
<b>Zemlje okeanije i polarnog regiona</b>	3.841	1.964	-	-	3.861	1.974	-	<b>Oceania and Polar Regions</b>
Australija i Novi Zeland	3.837	1.962	-	-	3.854	1.971	-	Australia and New Zealand
Australija	3.836	1.961	-	-	3.849	1.968	-	Australia
Novi Zeland	1	1	25,0	4,5	5	3	12,8	New Zealand
Ostale zemlje	-	-	-	-	-	-	-	Other countries
Ostale zemlje Okeanije i Polarnog Regiona	4	2	100,0	133,3	7	4	116,7	Other countries of Oceania and Polar Region
Neraspoređeno	1.176	601	140,7	90,5	2.009	1.027	72,3	Unclassified

Izvor: Baza podataka Uprave za indirektno/neizravno oporezivanje BiH, preuzeta od Agencije za statistiku BiH.  
Source: Indirect Taxation Authority of B&H database through the medium of Agency for statistics of B&H.

Prethodni podaci  
Previous data

**VANJSKA TRGOVINA**  
FOREIGN TRADE

**7.13 IZVOZ I UVOZ PO STATISTIČKIM PROCEDURAMA**  
EXPORTS & IMPORTS ACCORDING TO STATISTICAL PROCEDURES

	I-II 2016		
	'000 KM	Struktura u % Structure in %	
<b>Ukupan izvoz</b>	911.862	100,0	<b>Total exports</b>
1 Redovan izvoz	590.238	64,7	Normal exports
2 Izvoz nakon unutrašnje obrade	320.775	35,2	Exports after inward processing
3 Izvoz na vanjsku obradu	849	0,1	Exports for outward processing
<b>Ukupan uvoz</b>	1.476.779	100,0	<b>Total imports</b>
1 Redovan uvoz	1.300.277	88,0	Normal imports
2 Uvoz na unutrašnju obradu	175.693	11,9	Imports for inward processing
3 Uvoz nakon vanjske obrade	810	0,1	Imports after outward processing

	I-II 2016		
	'000 EUR	Struktura u % Structure in %	
<b>Ukupan izvoz</b>	466.228	100,0	<b>Total exports</b>
1 Redovan izvoz	301.784	64,7	Normal exports
2 Izvoz nakon unutrašnje obrade	164.010	35,2	Exports after inward processing
3 Izvoz na vanjsku obradu	434	0,1	Exports for outward processing
<b>Ukupan uvoz</b>	755.065	100,0	<b>Total imports</b>
1 Redovan uvoz	664.821	88,0	Normal imports
2 Uvoz na unutrašnju obradu	89.830	11,9	Imports for inward processing
3 Uvoz nakon vanjske obrade	414	0,1	Imports after outward processing

Izvor: Baza podataka Uprave za indirektno/neizravno oporezivanje BiH, preuzeta od Agencije za statistiku BiH.  
Source: Indirect Taxation Authority of B&H database through the medium of Agency for statistics of B&H.

**Prethodni podaci**  
Previous data

**UNUTRAŠNJA/UNUTARNJA TRGOVINA**

DOMESTIC TRADE

**DESEZONIRANI I KANELDARSKI PRILAGOĐENI POKAZATELJI <sup>1)</sup>**

 SEASONALLY AND WORKING-DAY ADJUSTED INDICATORS <sup>1)</sup>
**8.1 TRGOVINA NA MALO - MJESEČNE STOPE PROMJENA IZRAČUNATE IZ DESEZONIRANIH INDEKSA**

MONTH - ON - MONTH GROWTH RATES CALCULATED ON BASIS OF SEASONALLY ADJUSTED INDICES

	<u>IX 2015</u> VIII 2015	<u>X 2015</u> IX 2015	<u>XI 2015</u> X 2015	<u>XII 2015</u> XI 2015	<u>I 2016</u> XII 2015	<u>II 2016</u> I 2016	
<b>Ukupan promet - oblast 47</b>							<b>Total turnover - division 47</b>
Nominalno	-0,9	0,0	1,8	3,6	-5,3	11,9	Value index
Realno	-0,1	0,4	1,5	3,3	-4,6	14,3	Volume index
<b>Promet od trgovine na malo</b>							<b>Retail turnover</b>
Nominalno	0,0	-1,7	1,4	2,3	-1,9	9,8	Value index
Realno	0,7	-1,1	1,2	2,1	-2,9	11,5	Volume index

**8.2 TRGOVINA NA MALO - GODIŠNJE STOPE PROMJENA IZRAČUNATE IZ KALENDARSKI PRILAGOĐENIH INDEKSA**

YEAR - ON - YEAR GROWTH RATES CALCULATED ON BASIS OF WORKING DAY ADJUSTED INDICES

	<u>IX 2015</u> IX 2014	<u>X 2015</u> X 2014	<u>XI 2015</u> XI 2014	<u>XII 2015</u> XII 2014	<u>I 2016</u> I 2015	<u>II 2016</u> II 2015	
<b>Ukupan promet - oblast 47</b>							<b>Total turnover - division 47</b>
Nominalno	5,8	3,2	5,1	9,2	1,7	14,4	Value index
Realno	9,9	8,4	9,8	12,3	3,2	18,5	Volume index
<b>Promet od trgovine na malo</b>							<b>Retail turnover</b>
Nominalno	3,4	-1,1	1,8	3,9	1,7	12,6	Value index
Realno	7,4	3,8	6,3	7,0	3,0	15,0	Volume index

**8.3 DESEZONIRANI INDEKSI PROMETA PREMA GLAVNOJ DJELATNOSTI POSLOVNOG SUBJEKTA, KD BiH 2010**

SEASONALLY ADJUSTED TURNOVER INDICES, BY MAIN ACTIVITY OF BUSINESS ENTITY, ACCORDING TO KD BiH 2010

		Ukupan promet Total turnover						
		nominalno Value indices			realno Volume indices			
		<u>XII 2015</u> XI 2015	<u>I 2016</u> XII 2015	<u>II 2016</u> I 2016	<u>XII 2015</u> XI 2015	<u>I 2016</u> XII 2015	<u>II 2016</u> I 2016	
47	Trgovina na malo, osim trgovine motornim vozilima i motociklima	103,6	94,7	111,9	103,3	95,4	114,3	Retail trade, except of motor vehicles and motorcycles
47.11+	Trgovina na malo hranom, pićem i duhanskim proizvodima	102,7	97,5	102,2	102,7	97,2	102,0	Retail trade of food, beverages and tobacco
47.19+	Trgovina na malo do neprehrambenim proizvodima (osim trgovine motornim gorivima)	104,3	98,5	123,5	103,3	98,8	127,2	Retail trade of non-food products (except of automotive fuels)
47-47.30	Trgovina na malo, osim specijalizirane trgovine motornim gorivom	103,5	98,0	113,4	103,0	98,1	116,1	Retail trade, except of automotive fuels in specialised stores

<sup>1)</sup> Vidjeti metodološka objašnjenja - Prezentacija indeksa  
Prethodni podaci

<sup>1)</sup> See notes of methodology- Presentation of indices  
Previous data



## UNUTRAŠNJA/UNUTARNJA TRGOVINA

## DOMESTIC TRADE

## 8.3 DESEZONIRANI INDEKSI PROMETA PREMA GLAVNOJ DJELATNOSTI POSLOVNOG SUBJEKTA, KD BIH 2010 (nastavak)

SEASONALLY ADJUSTED TURNOVER INDICES, BY MAIN ACTIVITY OF BUSINESS ENTITY, ACCORDING TO KD BIH 2010 (continued)

	Promet od trgovine na malo <i>Turnover from retailing activities</i>						
	nominalno <i>Value indices</i>			realno <i>Volume indices</i>			
	XII 2015 XI 2015	I 2016 XII 2015	II 2016 I 2016	XII 2015 XI 2015	I 2016 XII 2015	II 2016 I 2016	
<b>Ukupno</b>	<b>102,3</b>	<b>98,1</b>	<b>109,8</b>	<b>102,1</b>	<b>97,1</b>	<b>111,5</b>	<b>Total</b>
47 Trgovina na malo, osim trgovine motornim vozilima i motociklima	102,5	97,6	110,6	102,4	96,4	112,4	<i>Retail trade, except of motor vehicles and motorcycles</i>
47.11+ Trgovina na malo hranom, pićem i duhanskim proizvodima	102,3	98,4	102,1	102,3	98,2	102,3	<i>Retail trade of food, beverages and tobacco</i>
47.19+47.4 Trgovina na malo neprehrambenim proizvodima do 47.9 (osim trgovine mot. gorivima)	102,8	98,3	122,8	102,1	98,6	126,1	<i>Retail trade of non-food products (except of automotive fuels)</i>
47 - 47.30 Trgovina na malo, osim specijalizirane trgovine motornim gorivom	102,6	98,3	112,9	102,2	98,5	115,7	<i>Retail trade, except of automotive fuels in specialised stores</i>
Ostale djelatnosti (izvan G 47)	100,1	103,7	101,1	99,8	105,3	101,3	<i>Other activities (excl. G 47)</i>

## 8.4 KALENDARSKI PRILAGOĐENI INDEKSI PROMETA PREMA GLAVNOJ DJELATNOSTI POSLOVNOG SUBJEKTA, KD BIH 2010

WORKING-DAY ADJUSTED TURNOVER INDICES, BY MAIN ACTIVITY OF BUSINESS ENTITY, ACCORDING TO KD BIH 2010

	Ukupan promet <i>Total turnover</i>						
	nominalno <i>Value indices</i>			realno <i>Volume indices</i>			
	XII 2015 XII 2014	I 2016 I 2015	II 2016 II 2015	XII 2015 XII 2014	I 2016 I 2015	II 2016 II 2015	
47 Trgovina na malo, osim trgovine motornim vozilima i motociklima	109,2	101,7	114,4	112,3	103,2	118,5	<i>Retail trade, except of motor vehicles and motorcycles</i>
47.11+ Trgovina na malo hranom, pićem i duhanskim proizvodima	108,4	99,7	104,1	108,4	99,6	103,4	<i>Retail trade of food, beverages and tobacco</i>
47.19+47.4 Trgovina na malo neprehrambenim proizvodima do 47.9 (osim trgovine motornim gorivima)	109,2	107,1	134,6	111,4	106,7	139,3	<i>Retail trade of non-food products (except of automotive fuels)</i>
47 - 47.30 Trgovina na malo, osim specijalizirane trgovine motornim gorivom	108,8	103,3	118,7	110,0	103,3	121,9	<i>Retail trade, except of automotive fuels in specialised stores</i>

## 8.4 KALENDARSKI PRILAGOĐENI INDEKSI PROMETA PREMA GLAVNOJ DJELATNOSTI POSLOVNOG SUBJEKTA, KD BIH 2010 (nastavak)

WORKING-DAY ADJUSTED TURNOVER INDICES, BY MAIN ACTIVITY OF BUSINESS ENTITY, ACCORDING TO KD BIH 2010 (continued)

	Promet od trgovine na malo <i>Turnover from retailing activities</i>						
	nominalno <i>Value indices</i>			realno <i>Volume indices</i>			
	XII 2015 XII 2014	I 2016 I 2015	II 2016 II 2015	XII 2015 XII 2014	I 2016 I 2015	II 2016 II 2015	
<b>Ukupno</b>	<b>103,9</b>	<b>101,7</b>	<b>112,6</b>	<b>107,0</b>	<b>103,0</b>	<b>115,0</b>	<b>Total</b>
47 Trgovina na malo, osim trgovine motornim vozilima i motociklima	106,9	101,3	113,1	110,1	102,5	115,5	<i>Retail trade, except of motor vehicles and motorcycles</i>
47.11+ Trgovina na malo hranom, pićem i duhanskim proizvodima	107,4	101,4	105,3	107,3	101,2	105,6	<i>Retail trade of food, beverages and tobacco</i>
47.19+47.4 Trgovina na malo neprehrambenim proizvodima do 47.9 (osim trgovine motornim gorivima)	108,1	104,4	130,1	111,0	104,2	134,5	<i>Retail trade of non-food products (except of automotive fuels)</i>
47 - 47.30 Trgovina na malo, osim specijalizirane trgovine motornim gorivom	107,7	102,9	117,4	109,3	102,8	120,7	<i>Retail trade, except of automotive fuels in specialised stores</i>
Ostale djelatnosti (izvan G 47)	77,6	107,5	106,6	80,2	109,9	109,1	<i>Other activities (excl. G 47)</i>
<b>Prethodni podaci</b>							<i>Previous data</i>

UNUTRAŠNJA/UNUTARNJA TRGOVINA  
DOMESTIC TRADE

8.5 KALENDARSKI PRILAGOĐENI INDEKSI PROMETA PREMA GLAVNOJ DJELATNOSTI POSLOVNOG SUBJEKTA, KD BIH 2010  
WORKING-DAY ADJUSTED TURNOVER INDICES, BY MAIN ACTIVITY OF BUSINESS ENTITY, ACCORDING TO KD BIH 2010

Ø 2010=100

		Ukupan promet Total turnover						
		nominalno Value indices			realno Volume indices			
		XII 2015 Ø 2010	I 2016 Ø 2010	II 2016 Ø 2010	XII 2015 Ø 2010	I 2016 Ø 2010	II 2016 Ø 2010	
47	Trgovina na malo, osim trgovine motornim vozilima i motociklima	168,5	126,0	132,3	168,8	128,1	136,9	Retail trade, except of motor vehicles and motorcycles
47.11+ 47.2	Trgovina na malo hranom, pićem i duhanskim proizvodima	159,8	119,7	118,5	150,6	112,2	109,5	Retail trade of food, beverages and tobacco
47.19+ 47.4 do 47.9	Trgovina na malo neprehrambenim proizvodima (osim trgovine motornim gorivima)	185,6	140,3	159,3	197,1	151,7	178,9	Retail trade of non-food products (except of automotive fuels)
47 - 47.30	Trgovina na malo, osim specijalizirane trgovine motornim gorivom	171,9	129,4	137,7	172,3	130,6	141,9	Retail trade, except of automotive fuels in specialised stores

8.6 KALENDARSKI PRILAGOĐENI INDEKSI PROMETA PREMA GLAVNOJ DJELATNOSTI POSLOVNOG SUBJEKTA, KD BIH 2010  
WORKING-DAY ADJUSTED TURNOVER INDICES, BY MAIN ACTIVITY OF BUSINESS ENTITY, ACCORDING TO KD BIH 2010

Ø 2010=100

		Promet od trgovine na malo Turnover from retailing activities						
		nominalno Value indices			realno Volume indices			
		XII 2015 Ø 2010	I 2016 Ø 2010	II 2016 Ø 2010	XII 2015 Ø 2010	I 2016 Ø 2010	II 2016 Ø 2010	
<b>Ukupno</b>		<b>139,1</b>	<b>106,4</b>	<b>109,3</b>	<b>139,9</b>	<b>108,0</b>	<b>112,4</b>	<b>Total</b>
47	Trgovina na malo, osim trgovine motornim vozilima i motociklima	159,2	121,5	125,4	160,0	123,3	129,1	Retail trade, except of motor vehicles and motorcycles
47.11+ 47.2	Trgovina na malo hranom, pićem i duhanskim proizvodima	148,8	115,3	112,5	139,9	107,1	105,3	Retail trade of food, beverages and tobacco
47.19+ 47.4 do 47.9	Trgovina na malo neprehrambenim proizvodima (osim trgovine motornim gorivima)	182,0	137,5	154,9	194,7	150,3	174,6	Retail trade of non-food products (except of automotive fuels)
47 - 47.30	Trgovina na malo, osim specijalizirane trgovine motornim gorivom	164,0	125,5	132,0	165,0	126,8	137,0	Retail trade, except of automotive fuels in specialised stores
	Ostale djelatnosti (izvan G 47)	55,7	43,3	42,3	56,4	44,4	43,3	Other activities (excl. G 47)

Prethodni podaci  
Previous data

UNUTRAŠNJA/UNUTARNJA TRGOVINA  
DOMESTIC TRADE

IZVORNI, NEPRILAGOĐENI POKAZATELJI  
GROSS, NON-ADJUSTED INDICATORS

8.7 NOMINALNI INDEKSI OD TRGOVINE NA MALO PREMA TRGOVAČKIM STRUKAMA  
VALUE INDICES OF RETAIL TRADE BY BRANCHES

	II 2016 I 2015	II 2016 II 2015	I - II 2016 I - II 2015	Struktura Structure % II 2016	
<b>Ukupno</b>	<b>97,9</b>	<b>104,0</b>	<b>102,2</b>	<b>100,0</b>	<b>Total</b>
11	97,2	105,3	103,4	34,8	Non-specialized stores of food
19	100,0	106,4	100,8	13,5	Other non-specialized stores
21+22+23+ 24+25+26+29	104,5	100,9	97,5	5,2	Specialized stores with food, beverages and tobacco
30	85,8	88,2	93,4	18,8	Automotive fuels and lubricants
51+71+72	87,2	117,3	117,6	5,7	Textiles, clothes, footwear and leather products
52	129,6	129,9	119,9	5,2	Hardware, paints and glass in specialised store
54+59	94,4	120,5	111,7	2,7	Furniture, lighting equipment, electrical and other household appliances,
73+74+75	104,9	109,7	105,5	9,2	Dispensing chemist, medical and orthopaedic, cosmetic and toilet goods
41+42+43+ 53+61+61+ 64+65+76+ 77+78	131,2	111,1	100,8	4,2	Other retail sale in specialised stores
79-99	117,5	109,8	100,0	0,6	Other retail sale not in stores

Prethodni podaci

Previous data

TURIZAM  
TOURISM

9.1 DOLASCI I NOĆENJA TURISTA  
TOURIST ARRIVALS AND NIGHTS

	Dolasci turista <i>Tourist arrivals</i>				Noćenja turista <i>Tourist nights</i>				
	II 2016	II 2016 II 2015	I - II 2016	I - II 2016 I - II 2015	II 2016	II 2016 II 2015	I - II 2016	I - II 2016 I - II 2015	
<b>UKUPNO</b>	<b>29.965</b>	<b>107,0</b>	<b>60.020</b>	<b>105,8</b>	<b>54.248</b>	<b>104,0</b>	<b>114.288</b>	<b>104,6</b>	<b>TOTAL</b>
Domaći	11.993	99,3	23.928	102,9	19.159	90,8	42.188	99,1	Domestic
Strani	17.972	112,8	36.092	107,9	35.089	113,0	72.100	108,0	Foreign

DOLASCI I NOĆENJA TURISTA PREMA VRSTAMA OBJEKATA  
TOURIST ARRIVALS AND NIGHTS BY TYPES OF ACCOMMODATION

	II 2016	II 2016 II 2015	I - II 2016	I - II 2016 I - II 2015	II 2016	II 2016 II 2015	I - II 2016	I - II 2016 I - II 2015	
<b>UKUPNO</b>	<b>29.965</b>	<b>107,0</b>	<b>60.020</b>	<b>105,8</b>	<b>54.248</b>	<b>104,0</b>	<b>114.288</b>	<b>104,6</b>	<b>TOTAL</b>
Hoteli i sličan smještaj	28.105	106,6	55.832	105,3	50.529	103,3	105.650	103,8	Hotels and similiar accommodation
Odmarališta i slični objekti za kraći odmor	1.403	129,5	3.143	127,4	2.822	132,6	6.437	126,8	Holiday and other short-stay accommodation
Kampovi i prostori za kampiranje	-	-	-	-	-	-	-	-	Camps and camping grounds
Ostali smještaj	457	84,0	1.045	88,5	897	82,8	2.201	93,3	Other accommodation
<b>DOMAĆI</b>	<b>11.993</b>	<b>99,3</b>	<b>23.928</b>	<b>102,9</b>	<b>19.159</b>	<b>90,8</b>	<b>42.188</b>	<b>99,1</b>	<b>DOMESTIC</b>
Hoteli i sličan smještaj	11.012	98,3	21.864	101,8	17.807	90,6	38.881	98,1	Hotels and similiar accommodation
Odmarališta i slični objekti za kraći odmor	698	138,2	1.392	145,0	826	94,7	1.971	125,9	Holiday and other short-stay accommodation
Kampovi i prostori za kampiranje	-	-	-	-	-	-	-	-	Camps and camping grounds
Ostali smještaj	283	78,8	672	84,0	526	94,9	1.336	100,4	Other accommodation
<b>STRANI</b>	<b>17.972</b>	<b>112,8</b>	<b>36.092</b>	<b>107,9</b>	<b>35.089</b>	<b>113,0</b>	<b>72.100</b>	<b>108,1</b>	<b>FOREIGN</b>
Hoteli i sličan smještaj	17.093	112,8	33.968	107,7	32.722	111,8	66.769	107,4	Hotels and similiar accommodation
Odmarališta i slični objekti za kraći odmor	705	122,0	1.751	116,1	1.996	158,8	4.466	127,1	Holiday and other short-stay accommodation
Kampovi i prostori za kampiranje	-	-	-	-	-	-	-	-	Camps and camping grounds
Ostali smještaj	174	94,1	373	97,9	371	70,1	865	84,1	Other accommodation

9.2 DOLASCI I NOĆENJA TURISTA PREMA NAČINU DOLASKA  
TOURIST ARRIVALS AND NIGHTS, BY ORGANIZATION OF TOURSIT ARRIVALS

	Individualno <i>Individual arrangement</i>				Organizirano <i>Organized trips</i>				
	dolasci turista <i>Tourist arrivals</i>		noćenje turista <i>Tourist nights</i>		dolasci turista <i>Tourist arrivals</i>		noćenje turista <i>Tourist nights</i>		
	II 2016	struktura <i>Structure</i> %	II 2016	struktura <i>Structure</i> %	II 2016	struktura <i>Structure</i> %	II 2016	struktura <i>Structure</i> %	
<b>UKUPNO</b>	<b>23.259</b>	<b>77,6</b>	<b>41.840</b>	<b>77,1</b>	<b>6.706</b>	<b>22,4</b>	<b>12.408</b>	<b>22,9</b>	<b>TOTAL</b>
Domaći	10.230	44,0	15.443	36,9	1.763	26,3	3.716	29,9	Domestic
Strani	13.029	56,0	26.397	63,1	4.943	73,7	8.692	70,1	Foreign

9.3 SVRHA DOLASKA TURISTA  
PURPOSE OF THE TRIP

	Poslovno <i>Business</i>				Ostalo <i>Other</i>				
	dolasci turista <i>Tourist arrivals</i>		noćenje turista <i>Tourist nights</i>		dolasci turista <i>Tourist arrivals</i>		noćenje turista <i>Tourist nights</i>		
	II 2016	struktura <i>Structure</i> %	II 2016	struktura <i>Structure</i> %	II 2016	struktura <i>Structure</i> %	II 2016	struktura <i>Structure</i> %	
<b>UKUPNO</b>	<b>12.764</b>	<b>42,6</b>	<b>23.606</b>	<b>43,5</b>	<b>17.201</b>	<b>57,4</b>	<b>30.642</b>	<b>56,5</b>	<b>TOTAL</b>
Domaći	5.851	45,8	10.065	42,6	6.142	35,7	9.094	29,7	Domestic
Strani	6.913	54,2	13.541	57,4	11.059	64,3	21.548	70,3	Foreign

## TURIZAM

## TOURISM

## 9.4 DOLASCI I NOĆENJA TURISTA PO ZEMLJAMA PREBIVALIŠTA

## TOURIST ARRIVALS AND NIGHTS BY COUNTRY OF RESIDENCE

	Dolasci turista <i>Tourist arrivals</i>				Noćenja turista <i>Tourist nights</i>				
	II 2016	II 2016 II 2015	I - II 2016	I - II 2016 I - II 2015	II 2016	II 2016 II 2015	I - II 2016	I - II 2016 I - II 2015	
UKUPNO	17.972	112,8	36.092	107,9	35.089	113,0	72.100	108,1	T O T A L
Albanija	155	91,7	224	82,7	291	71,0	443	73,7	Albania
Austrija	509	114,6	1.261	149,4	895	107,7	2.091	137,1	Austria
Belgija	70	112,9	120	106,2	133	103,9	251	111,6	Belgium
Bugarska	116	123,4	453	90,6	270	204,5	895	117,1	Bulgaria
Crna Gora	272	113,8	823	131,1	834	134,3	2.096	134,3	Montenegro
Češka	99	98,0	155	92,8	237	158,0	367	141,2	Czech Republic
Danska	60	100,0	125	106,8	129	81,6	267	84,8	Denmark
Estonija	4	133,3	5	62,5	12	300,0	13	76,5	Estonia
Finska	36	49,3	52	45,6	69	42,1	110	47,8	Finland
Francuska	212	109,8	328	96,2	458	90,5	703	73,2	France
Grčka	49	104,3	71	67,0	106	145,2	174	90,2	Greece
Holandija / Nizozemska	269	215,2	470	164,3	582	177,4	938	147,3	Netherlands
Hrvatska	4.569	85,0	9.563	79,2	7.767	84,5	17.188	76,5	Croatia
Irska	53	294,4	90	187,5	124	127,8	219	112,3	Ireland
Island	9	-	10	-	34	-	35	-	Iceland
Italija	585	84,3	1.352	91,9	1.312	86,0	3.023	88,2	Italy
Kipar	5	33,3	7	38,9	10	26,3	12	26,7	Cyprus
Latvija	7	116,7	10	47,6	20	250,0	28	54,9	Latvia
Litvanija	6	35,3	14	42,4	18	35,3	33	37,1	Lithuania
Luksemburg	18	257,1	28	175,0	31	140,9	46	104,5	Luxembourg
Mađarska	153	114,2	287	97,0	322	148,4	671	148,5	Hungary
Makedonija B.J.R.	223	123,2	404	130,7	444	117,5	796	124,2	Macedonia
Malta	-	-	-	-	-	-	-	-	Malta
Norveška	67	63,2	112	65,1	125	42,5	223	53,9	Norway
Njemačka	638	117,7	1.565	142,8	1.457	117,7	3.194	129,1	Germany
Poljska	201	110,4	373	98,2	397	90,2	658	82,3	Poland
Portugal / Portugalija	24	104,3	32	74,4	64	110,3	82	94,3	Portugal
Rumunija / Rumunjska	112	131,8	153	103,4	269	135,2	332	98,2	Romania
Rusija	68	133,3	187	107,5	185	196,8	521	151,5	Russia
Slovačka	60	171,4	82	98,8	127	186,8	170	102,4	Slovakia
Slovenija	1.149	99,8	2.150	85,5	2.046	100,0	3.848	89,2	Slovenia
Srbija	1.489	110,7	2.633	113,9	2.577	108,5	4.661	109,5	Serbia
Španija / Španjolska	74	101,4	139	103,0	192	101,6	321	98,5	Spain
Švajcarska / Švicarska	233	141,2	433	140,6	461	134,8	930	159,2	Switzerland (including Liechtenstein)
Švedska	232	132,6	452	125,6	453	97,8	866	91,9	Sweden
Turska	1.548	105,6	3.368	121,0	3.316	113,3	7.387	134,1	Turkey
Ujedinjeno Kraljevstvo	392	121,7	608	120,4	760	99,1	1.273	99,9	United Kingdom
Ukrajina	57	219,2	106	182,8	135	355,3	303	213,4	Ukraine
Ostale evropske zemlje	70	106,1	167	125,6	334	204,9	709	211,6	Other European countries
Egipat	59	151,3	119	185,9	93	96,9	215	125,7	Egypt
Južnoafrička Republika	6	-	7	233,3	14	-	15	214,3	South Africa
Ostale afričke zemlje	25	89,3	81	176,1	62	121,6	248	227,5	Other African countries
Kanada	73	192,1	133	149,4	149	158,5	272	125,3	Canada
SAD	618	154,5	1.070	149,2	1.212	148,0	2.148	122,6	USA
Ostale sjeverno-američke zemlje	8	160,0	13	185,7	18	120,0	39	185,7	Other Northern American countries
Brazil	18	105,9	64	106,7	28	100,0	129	120,6	Brazil
Ostale zemlje Južne i Srednje Amerike	111	-	160	266,7	206	337,7	331	229,9	Other Southern and Central American C.
Indija	18	100,0	41	157,7	66	90,4	117	133,0	India
Iran	11	61,1	18	12,8	38	45,2	57	14,5	Iran
Izrael	35	152,2	60	117,6	68	147,8	117	113,6	Israel
Japan	110	110,0	329	98,2	202	138,4	448	95,7	Japan
Južna Koreja	1.028	200,4	1.709	158,2	1.190	200,3	1.892	155,8	South Korea
Kuvajt	279	155,0	658	143,0	930	138,6	2.109	133,9	Kuwait
Narodna Republika Kina	291	246,6	381	148,2	351	193,9	502	127,4	People's Republic of China
Saudijska Arabija	182	433,3	388	366,0	439	348,4	929	342,8	Saudi Arabia
Bahrein	231	-	501	-	613	-	1.430	-	Bahrain
Katar	103	-	321	-	402	-	1.061	-	Qatar
Ujed.Arapski Emirati	393	-	775	-	939	-	2.154	-	United Arabian Emirates
Ostale azijske zemlje	424	94,9	681	85,4	962	85,7	1.576	68,6	Other Asian countries
Australija	46	135,3	151	121,8	93	124,0	378	129,5	Australia
Novi Zeland	7	116,7	16	80,0	11	61,1	44	84,6	New Zealand
Ostale zemlje Okeanije	3	50,0	4	40,0	7	46,7	12	40,0	Other countries of Oceania

## KOMENTAR

### ZAPOSLENOST I NEZAPOSLENOST

Ukupan broj zaposlenih prema kadrovskoj evidenciji u mjesecu februaru/veljači 2016. godine na području Federacije BiH je 450.491 osoba, što predstavlja povećanje broja zaposlenih za 0,02% u odnosu na januar/siječanj 2016. godine. U poređenju sa godišnjim prosjekom broja zaposlenih u 2015. godini na području Federacije BiH došlo je do povećanja broja zaposlenih za 0,1%.

Krajem februara/veljače 2016. godine u Federaciji Bosne i Hercegovine na evidencijama službi za zapošljavanje bilo je 388.606 nezaposlenih osoba, što predstavlja smanjenje za 2.132 osobe ili 0,5% u odnosu na januar/siječanj 2016. godine.

Kvalifikaciona struktura evidentiranih nezaposlenih u februaru/veljači 2016. godine bila je: VSS 27.489 ili 7,1%, VŠS 5.675 ili 1,5%, SSS 104.494 ili 26,9 %, VKV 1.746 ili 0,5%, KV 130.059 ili 33,4 %, NKV 111.128 ili 28,5 %, PKV 7.344 ili 1,9% i NSS 671 ili 0,2%.

Učešće stručnih osoba u ukupnom broju registriranih nezaposlenih je 269.463 ili 69,3% a nestručnih 119.143 ili 30,7%.

### PLAĆA

Prosječna mjesečna isplaćena neto plaća po zaposlenom za februar/veljaču 2016. godine u Federaciji Bosne i Hercegovine iznosi 825 KM.

U toku mjeseca februara/veljače 2016. godine došlo je do smanjenja prosječne mjesečne isplaćene neto-plaće za 1,1% u odnosu na januar/siječanj 2016. godine.

U periodu XII 2015. – II 2016. godine prosječna mjesečna isplaćena neto plaća iznosi 835 KM. U odnosu na isti period prethodne godine došlo je do povećanja prosječne mjesečne isplaćene neto-plaće za 0,4%.

Prosječna mjesečna isplaćena bruto plaća po zaposlenom za februar/veljaču 2016. godine u Federaciji Bosne i Hercegovine iznosi 1.260 KM.

### PENZIJE/MIROVINE

U Federaciji BiH za mjesec februar/veljaču 2016. godine penzije/mirovine su isplaćene za 394.968 penzionera/umirovljenika.

Visina isplaćenih penzija/mirovina za mjesec februar/veljaču 2016. godine je sljedeća:

Prosječna isplaćena penzija/mirovina iznosi	372,82 KM
Najniža isplaćena penzija/mirovina iznosi	326,17 KM
Zajamčena penzija/mirovina iznosi	434,90 KM
Najviša isplaćena penzija/mirovina	2.174,48 KM

Podaci o penzijama/mirovinama preuzeti su od Federalnog zavoda MIO-PIO.

## COMENTARY

### EMPLOYMENT AND UNEMPLOYMENT

The total number of employed persons in February 2016. in the area of the Federation B&H came to 450.419. In relation to the previous month it rose by 0.02%. In comparison with the annual average number of employed persons in 2015. year in the area of the Federation B&H, it rose by 0.1%.

According to Unemployment Service data there were 388,606 registered unemployed persons at the end of February 2016 in the Federation B&H. In relation to the previous month it fell by 2132 persons or by 0.5%.

Breakdown of jobseekers by level of qualification is as follows: university-level specialist's training 27,489 or 7.1 %; advanced specialist's training 5,675 or 1.5 %; intermediate specialist's training 104,494 or 26.9%; highly skilled workers 1,746 or 0.5 %; skilled workers 130,059 or 33.4 %; unqualified workers 111,128 or 28.5%; semi-skilled workers 7,344 or 1.9 % and low skilled workers 671 or 0.2%.

Jobseekers are classified by skill level: 269,463 or 69.3% are referred to as expert persons and 119,143 or 30.7% referred to as unskilled persons.

### WAGE

The average net wage in February 2016. in the Federation B&H came to 825 KM.

In the course of February 2016. the average net wage decreased by 1.1%, compared with previous month.

In the period between XII 2015. – II 2016. the average net wage came to 835 KM. In comparison to the same period of the last year it increased by 0.4%.

The average gross wage in February 2016. in the Federation B&H came to 1,260 KM.

### PENSION

Payment pensions in February 2016. in Federation B&H were for 394,968 pensioners.

The level of payment pension in February 2016. was as follows:

Average payment pension	372,82 KM
The lowest payment pension	326,17 KM
Guarantee amount of pension	434,90 KM
The highest payment pension	2,174,48 KM

Data picked up from Federal pension fund.

## CIJENE

### Indeksi potrošačkih cijena

Ukupan indeks potrošačkih cijena u martu/ožujku 2016. godine nije se mijenjao u odnosu na prethodni mjesec.

Posmatrano po odjeljcima COICOP klasifikacije (Classification of Individual Consumption by Purpose), cijene su porasle u odjeljcima: Odjeća i obuća za 4,3%, Prijevoz i Ostala dobra i usluge za 0,6% i Hrana i bezalkoholna pića za 0,1%.

Cijene su niže u odjeljcima: Komunikacije za 2,6%, Stanovanje, voda, električna energija, plin i drugi energenti za 1,2%, Namještaj, kućanski uređaji i redovno održavanje kuće za 0,6%, Rekreacija i kultura za 0,4%, Restorani i hoteli za 0,3% i Alkoholna pića i duhan i Obrazovanje za 0,1%.

U odjeljku Zdravstvo cijene se nisu mijenjale u ovom mjesecu.

U martu/ožujku 2016. godine u odnosu na mart/ožujak 2015. godine, cijene su niže za 1,8% (godišnja deflacija).

### Indeks cijena proizvođača industrijskih proizvoda

Indeksi cijena proizvođača industrijskih proizvoda u Federaciji Bosne i Hercegovine su izračunati u skladu sa Klasifikacijom djelatnosti BiH 2010 (Službeni glasnik BiH br. 47/10) i Nomenklaturom industrijskih proizvoda BiH 2010 (Službeni glasnik BiH br. 12/11 i 41/11).

Indeks cijena proizvođača industrijskih proizvoda se izračunava na bazi prodaje proizvoda proizvedenih u Federaciji BiH, a prodatih na teritoriji Bosne i Hercegovine (domaće tržište) i izvezenih na inostrano tržište.

### Ukupan indeks cijena proizvođača industrijskih proizvoda

U martu/ožujku 2016. godine ukupan indeks cijena proizvođača industrijskih proizvoda je niži za 2,1% u odnosu na prethodni mjesec.

Posmatrano prema glavnim industrijskim grupacijama indeks cijena energije je niži za 7,5%, intermedijarnih proizvoda osim energije za 0,6% i kapitalnih proizvoda za 0,2%. Rast indeksa cijena je registrovan/registriran u grupaciji netrajnih proizvoda za široku potrošnju za 0,2%.

U grupaciji trajnih proizvoda za široku potrošnju indeks cijena se nije mijenjao.

Posmatrano prema područjima KD-a, indeks cijena je niži za 9,4% u području Proizvodnje i snabdijevanja/opskrbe električnom energijom, plinom/gasom, parom i klimatizaciji, u području Snabdijevanja vodom; uklanjanja otpadnih voda, upravljanja otpadom te djelatnosti sanacije okoliša za 3,7% i u području Prerađivačke industrije za 1,1%. Rast indeksa cijena je registrovan/registriran u području Vađenja ruda i kamena za 0,1%.

Posmatrano po oblastima, najveći pad indeksa cijena je registrovan/registriran u oblasti Proizvodnje koks i rafiniranih naftnih proizvoda za 14,4%, u oblasti Proizvodnje i snabdijevanja električnom energijom, plinom/gasom, parom i klimatizaciji za 9,4% i u oblasti Sakupljanja otpada, djelatnosti obrade i zbrinjavanja otpada; reciklaža materijala za 3,7%.

## PRICES

### The consumer price indices

The total Consumer Price Index in March 2016 is not changed in relation to the previous month.

According to the divisions of COICOP classification (Classification of Individual Consumption by Purpose), the prices increased by 4,3% in Clothing and footwear division, by 0,6% in Transport and Miscellaneous goods and services divisions and by 0,1% in Food and non-alcoholic beverages division.

The prices decreased by 2,6% in Communication division, by 1,2% in Housing, water, electricity, gas and other fuels division, by 0,6% in Furniture, household equipment and routine, maintenance of the house, by 0,4% in Recreation and culture division, by 0,3% in Restaurants and hotels divisions and by 0,1% in Alcoholic beverages and tobacco and Education divisions.

In Health division the prices are not changed in this month.

In March 2016 in relation to March 2015, prices are decreased by 1,8% (annual deflation).

### Producer price index

The Producer price indices in Federation of Bosnia and Herzegovina are calculated according to the Classification of activities BiH 2010 (Službeni glasnik BiH br. 47/10) and Nomenclature of Industrial Products BiH 2010 (Službeni glasnik BiH br. 12/11 i 41/11).

The Producer price index is calculated based on production value of industrial products produced in Federation of BiH and sold on the territory of Bosnia and Herzegovina (domestic market) and exported on non-domestic market.

### Producer price index-total

In March 2016 total PPI is 2,1% lower in relation to the previous month.

According to the main industrial groupings, the price index of Energy is 7,5% lower, in grouping Intermediate goods except energy is 0,6% lower and in grouping Capital goods is 0,2% lower. The price index in grouping Non-durable consumer goods is 0,2% higher.

In the grouping of Durable consumer goods the price index was not changed.

According to the sections of CEA, the price index in the section of Electricity, gas, steam and air conditioning supply is 9,4% lower, in the section of Water supply, sewerage waste management and remediation activities the price index is 3,7% lower and in the section of Manufacturing is 1,1% lower. In the section of Mining and quarrying the price index is 0,1% higher.

According to the divisions of CEA, the highest decrease of index is registered in Manufacture of coke and refined petroleum products by 14,4%, in Electricity, gas, steam and air conditioning supply by 9,4% and in Waste collection, treatment and disposal activities; materials recovery by 3,7%.

U ostalim oblastima indeksi cijena se nisu značajnije mijenjali.

In other divisions the price indices were not significantly changed.

Ukupan indeks cijena proizvođača industrijskih proizvoda u martu/ožujku 2016. godine je niži za 6,0% u odnosu na isti mjesec prethodne godine, a u odnosu na decembar/prosinac 2015. godine je niži za 3,4%.

Total PPI in March 2016 is 6,0% lower in relation to the same month of the previous year and in the relation to December 2015 is 3,4% lower.

#### **Indeks cijena proizvođača industrijskih proizvoda na domaćem tržištu**

#### *Producer price index on domestic market*

U martu/ožujku 2016. godine indeks cijena proizvođača industrijskih proizvoda na domaćem tržištu je niži za 2,1% u odnosu na prethodni mjesec, u odnosu na isti mjesec prethodne godine je niži za 2,4%, a u odnosu na decembar/prosinac 2015. godine je niži za 2,9%.

In March 2016 PPI on domestic market is 2,1% lower in relation to the previous month, in relation to the same month of the previous year is 2,4% lower and 2,9% lower in relation to December 2015.

U ovom mjesecu najveći pad indeksa cijena registrovan/registriran je u oblasti Proizvodnje i snabdijevanja električnom energijom, plinom/gasom, parom i klimatizaciji za 9,8% i u oblasti Proizvodnje koksa i rafiniranih naftnih proizvoda za 6,3%. Najveći rast indeksa cijena registrovan/registriran je u oblasti Proizvodnje duhanskih proizvoda za 3,2%.

In this month the highest decrease of index is registered in Electricity, gas, steam and air conditioning supply by 9,8% and in Manufacture of coke and refined petroleum products by 6,3%. The highest increase of index is registered in Manufacture of tobacco products by 3,2%.

U ostalim oblastima indeksi cijena se nisu značajnije mijenjali.

In other divisions the price indices were not significantly changed.

#### **POLJOPRIVREDA, ŠUMARSTVO I RIBOLOV**

#### *AGRICULTURE, FORSTRY AND FISHING*

##### **Prodaja i otkup poljoprivrednih proizvoda, februar/veljača 2016. godine**

##### *Sale and purchase of agricultural products, February 2016*

Ukupna vrijednost prodaje poljoprivrednih proizvoda vlastite proizvodnje poljoprivrednih preduzeća/poduzeća i zemljoradničkih zadruga i otkupa poljoprivrednih proizvoda od porodičnih/obiteljskih poljoprivrednih proizvođača u februaru/veljači 2016. godine iznosila je 17.513.887 KM što je u poređenju sa februarom/veljačom 2015. godine povećanje za 386.231 KM ili za 2,26%.

The total value of sale of agricultural products by own production of agricultural companies and agricultural cooperatives and purchase of agriculture products from individual agriculture producers in February 2016 was 17,513,887 KM, which represents an increase of sale in amount of 386,231 KM or by 2.26% in relation to February 2015.

Ukupna vrijednost prodaje poljoprivrednih proizvoda vlastite proizvodnje poljoprivrednih preduzeća/poduzeća i zemljoradničkih zadruga u februaru/veljači 2016. godine iznosila je 6.852.475 KM što je u poređenju sa februarom/veljačom 2015. godine smanjenje za 1.795.849 KM ili za 20,77%.

The total value of sale of agricultural products by companies and agriculture cooperatives in February 2016 was 6,852,475 KM, which represents a decrease of sale in amount of 1,795,849 KM or 20.77% in relation to February 2015.

Ukupna vrijednost otkupa poljoprivrednih proizvoda od porodičnih/obiteljskih poljoprivrednih proizvođača u februaru/veljači 2016. godine iznosila je 10.661.412 KM što je u poređenju sa februarom/veljačom 2015. godine povećanje za 2.182.080 KM ili za 25,73%.

The total value of purchase of agricultural products by individual agriculture producers in February 2016 was 10,661,412 KM, which represents an increase of sale in amount of 2,182,080 KM or by 25.73% in relation to February 2015.

##### **Šumarstvo**

##### *Forestry*

Ukupna proizvodnja šumskih sortimenata u periodu I – II 2016. godine u odnosu na isti period 2015. godine veća je za 76.000 m<sup>3</sup> ili 49,0 %.

The total production of forestry assortments in period I - II 2016 rose for 76.000 m<sup>3</sup> (49.0%) in relation to same period of 2015.

Proizvodnja sortimenata od četinara/četinjača je veća za 34.000 m<sup>3</sup> (43,6%) dok je proizvodnja sortimenata od lišćara/listača veća za 42.000 m<sup>3</sup> (54,6 %).

Production of assortments of conifers rose for 34.000 m<sup>3</sup> (43.6%), while the production of assortments of broadleaves rose for 42.000 m<sup>3</sup> (54.6%).

Ukupna prodaja šumskih sortimenata u periodu I – II 2016. godine u odnosu na isti period 2015. godine veća je za 65.000 m<sup>3</sup> ili 44,8 %.

The total sale of forestry assortments in period I - II 2016 rose for 65.000 m<sup>3</sup> (44.8%) in relation to same period of 2015.

Prodaja sortimenata od četinara/četinjača veća je za 31.000 m<sup>3</sup> (40,8 %) dok je prodaja sortimenata od lišćara/listača veća za 34.000

Sale of assortments of conifers rose for 31.000 m<sup>3</sup> (40.8%), while sale of assortments of broadleaves rose for 34.000 m<sup>3</sup> (49.3%).



m<sup>3</sup> (49,3 %).

## INDUSTRIJA

### Indeks obima industrijske proizvodnje – ukupno

Ukupna desezonirana industrijska proizvodnja u Federaciji Bosne i Hercegovine u februaru/veljači 2016. godine u odnosu na januar/siječanj 2015. godine, veća je za 6,2%.

U februaru/veljači 2016. godine, u odnosu na februar/veljaču 2015. godine, industrijska proizvodnja u Federaciji Bosne i Hercegovine, kalendarski prilagođena, veća je za 4,9%.

Indeksi obima industrijske proizvodnje prema GIG agregatima

Mjesečna poređenja u februaru/veljači 2016. godine u odnosu na januar/siječanj 2015. godine, Kapitalni proizvodi veći su za 12,6%, Netrajni proizvodi za široku potrošnju veći su za 9,0%, Intermedijarni proizvodi veći su za 4,8%, Trajni proizvodi za široku potrošnju veći su za 2,3% i Energija je manja za 2,7%.

Godišnja poređenja u februaru/veljači 2016. godine, u odnosu na februar/veljaču 2015. godine, Trajni proizvodi za široku potrošnju veći su za 22,2%, Intermedijarni proizvodi veći su za 11,5%, Netrajni proizvodi za široku potrošnju veći su za 6,6%. Energija je manja za 4,5% i Kapitalni proizvodi manji su za 1,2%.

Indeks obima industrijske proizvodnje prema područjima KD BiH 2010. (EU NACE Rev.2)

Mjesečna poređenja prema područjima KD BiH 2010. desezonirana industrijska proizvodnja u februaru/veljači 2016. godine u odnosu na januar/siječanj 2015. godine, u Prerađivačkoj industriji bilježi rast od 8,4%, u Vađenju ruda i kamena proizvodnja bilježi rast od 4,6% i u Proizvodnji i snabdijevanju/opskrbi električnom energijom i plinom bilježi pad od 5,4%.

Godišnja poređenja u februaru/veljači 2016. godine, u odnosu na februar/veljaču 2015. godine, industrijska proizvodnja, kalendarski prilagođena, u Vađenju ruda i kamena bilježi rast za 20,3%, u Prerađivačkoj industriji bilježi rast za 11,0% i u Proizvodnji i snabdijevanju/opskrbi el. energijom i plinom bilježi pad za 14,6%.

## VANJSKA TRGOVINA

Federacija BiH je u periodu I-II 2016 ostvarila izvoz u ukupnoj vrijednosti 911.862 hilj./tis. KM, što je za 4,8% manje u odnosu na isti period prethodne godine. Vrijednost izvoza za februar/veljaču 2016. iznosi 483.369 hilj./tis. KM, što je za 2,8% manje u odnosu na isti mjesec prethodne godine, a 12,8% više u odnosu na januar/siječanj 2016.

Uvoz Federacije BiH u periodu I-II 2016 iznosio je 1.476.779 hilj./tis. KM, što je za 2,2% manje u odnosu na isti period prethodne godine. Vrijednost uvoza za februar/veljaču 2016. iznosi 833.972 hilj./tis. KM, što je za 3,8% više u odnosu na isti mjesec prethodne godine, a 29,7% više u odnosu na januar/siječanj 2016.

Trgovinski deficit Federacije BiH za period I-II 2016 iznosi 564.917 hilj./tis. KM.

Procenat pokrivenosti uvoza izvozom Federacije BiH za period I-II 2016

## INDUSTRY

### Industrial production volume index – total

Total seasonally adjusted industrial production in the Federation of Bosnia & Herzegovina in February 2016, compared with January 2015, increased by 6,2%.

In February 2016, compared with February 2015, industrial production in Federation of Bosnia & Herzegovina, the calendar adjusted, increased by 4,9%.

Industrial production volume index, according to the MIGs

Monthly comparison in February 2016, compared with January 2015, Capital goods increased by 12,6%, Non-durable consumer goods increased by 9,0%, Intermediate goods increased by 4,8%, Durable consumer goods increased by 2,3% and Energy decreased by 2,7%.

Annual comparison in February 2016, compared with February 2015, Durable consumer goods increased by 22,2%, Intermediate goods increased by 11,5%, Non-durable consumer goods increased by 6,6%. Energy decreased by 4,5% and Capital goods decreased by 1,2%.

Industrial production volume index, according to the KD BiH 2010 (EU NACE Rev.2) sections

Monthly comparison According to the KD BiH 2010 sections, seasonally adjusted industrial production in February 2016, compared with January 2015 in Manufacturing increased by 8,4%, Mining and quarrying production increased by 4,6% and Electricity, gas and steam supply decreased by 5,4%.

Annual comparison in February 2016, compared with February 2015, industrial production, the calendar adjusted in Mining and quarrying increased by 20,3%, in Manufacturing increased by 11,0% and in Electricity and gas supply decreased by 14,6%.

## FOREIGN TRADE

Total exports of Federation of Bosnia & Herzegovina was 911,862 thousands of KM in period January-February 2016, which is 4.8% less than in the same period in 2015. Total value of exports in February 2016 is 483,369 thousands of KM, which is 2.8% less than in the same month in 2015 and 12.8% more than in January 2016.

Total imports of Federation of Bosnia & Herzegovina in period January-February 2016 was 1,476,779 thousands of KM, which is 2.2% less than in the same period in 2015. Total imports of Federation of Bosnia & Herzegovina in February 2016 was 833,972 thousands of KM, which is 3.8% more than in the same month in 2015 and 29.7% more than in January 2016.

Trade deficit of the Federation of B&H for period January-February 2016 is 564,917 thousands of KM.

The exports/imports ratio of the Federation of B&H was 61.7% in period

je 61,7% i manji je za 1,8% u odnosu na isti period prethodne godine kada je pokrivenost iznosila 63,5%, odnosno manji za 5% u odnosu na period I-II 2016., kada je pokrivenost iznosila 66,7%.

Učešće Federacije BiH u ukupnom izvozu Bosne i Hercegovine za period I-II 2016 je 67,7%, a u ukupnom uvozu 69,0%.

Prema KD-u, najveća vrijednost izvoza u periodu I-II 2016 ostvarena je u području C - Prerađivačka industrija u vrijednosti 844.500 hilj./tis. KM, što iznosi 92,6% ukupnog izvoza. Najveća vrijednost u uvozu 1.328.360 hilj./tis. KM ostvarena je u području C - Prerađivačka industrija, što iznosi 89,9% ukupnog uvoza.

Prema SMTK, najveće učešće u izvozu za isti period ostvareno je u sektoru 8 - Razni industrijski proizvodi sa vrijednošću 303.958 hilj./tis. KM, što je 33,3% ukupnog izvoza. Najveće učešće u uvozu ostvareno je u sektoru 6 - Industrijski proizvodi, razvrstani uglavnom po sirovinama sa vrijednošću 370.946 hilj./tis. KM, što je 25,1% ukupnog uvoza.

Prema BEC-u, najveća vrijednost izvoza u periodu I-II 2016 ostvarena je u kategoriji 2 - Industrijski materijali u vrijednosti 434.635 hilj./tis. KM, što iznosi 47,7% ukupnog izvoza. Najveća vrijednost u uvozu ostvarena je u kategoriji 2 - Industrijski materijali u vrijednosti 517.265 hilj./tis. KM, što iznosi 35,0% ukupnog uvoza.

U periodu I-II 2016 tri najveće zemlje u izvozu su: Njemačka sa 192.460 hilj./tis. KM ili 21,1% ukupnog izvoza, Italija sa 109.957 hilj./tis. KM ili 12,1% i Hrvatska sa 89.243 hilj./tis. KM ili 9,8% ukupnog izvoza. Izvoz iz sve ostale zemlje iznosi 520.202 hilj./tis. KM ili 57,0% ukupnog izvoza.

U istom periodu tri najveće zemlje u uvozu su: Njemačka sa 212.846 hilj./tis. KM ili 14,4% ukupnog uvoza, Italija sa 173.304 hilj./tis. KM ili 11,7% i Hrvatska sa 162.687 hilj./tis. KM ili 11,0% ukupnog uvoza. Uvoz iz svih ostalih zemalja iznosi 927.942 hilj./tis. KM ili 62,8% ukupnog uvoza.

Posmatrano po statističkim procedurama, u izvozu je na prvom mjestu redovan izvoz s učešćem 64,7% od ukupnog izvoza, a u uvozu je na prvom mjestu redovan uvoz što je 88,0% od ukupne vrijednosti uvoza.

## UNUTRAŠNJA/UNUTARNJA TRGOVINA

### Trgovina na malo

Desezonirani promet što su ga ostvarili poslovni subjekti čija je glavna djelatnost trgovina na malo u februaru/veljači 2016. godine u odnosu na januar/siječanj 2016. godine bilježi realni rast od 14,3%.

Desezonirani promet od trgovine na malo što su ga ostvarili poslovni subjekti koji se bave trgovinom na malo bez obzira na svoju glavnu djelatnost u februaru/veljači 2016. godine u odnosu na januar/siječanj 2016.godine bilježi realni rast od 11,5%.

U februaru/veljači 2016 .godine u odnosu na februar/veljača 2015.godine kalendarski prilagođeni ukupan promet bilježi realni rast od 18,5%.

U februaru/veljači 2016. u odnosu na februar/veljača 2015. kalendarski prilagođeni promet od trgovine na malo bilježi realni rast od 15,0%.

Posmatrano po trgovačkim strukama najveći promet od trgovine na malo u januaru/siječnju 2016. godine ostvaren je po grupama kako slijedi: Nespecijalizirane prodavnice/prodavaonice živežnim

January-February 2016. This is 1.8% less than in the same period in 2015 when ratio was 63.5% and 5% less than in period January-January 2016 when ratio was 66.7%.

In period January-February 2016 the Federation of B&H shared 67.7% in total exports of B&H. The share in total B&H imports was 69.0%.

In period January-February 2016 the biggest share in exports had NACE section C - Manufacturing with the value 844,500 thousands KM and with 92.6% share in total exports. The biggest share in imports had NACE section C - Manufacturing with the value 1,328,360 thousands KM and with 89.9% share in total imports.

In the same period the biggest share in exports had SITC section 8 - Miscellaneous manufactured goods with the value 303,958 thousands KM and with 33.3% share in total exports. The biggest share in imports had SITC section 6 - Industrial products, classified primarily by raw material with the value 370,946 thousands KM and with 25.1% share in total imports.

According to BEC, the biggest share in exports for period January-February 2016 had category 2 - Industrial supplies with the value 434,635 thousands KM and with 47.7% share in total exports. The biggest share in imports had category 2 - Industrial supplies with the value 517,265 thousands KM and with 35.0% share in total imports.

In period January-February 2016 top 3 countries in exports were: Germany with 192,460 thousand KM or 21.1% share in total exports; Italy with 109,957 thousand KM or 12.1% share and Croatia with 89,243 thousand KM or 9.8% share. Exports to all other countries was 520,202 thousand KM or 57.0% share in total exports.

Top 3 countries in imports were: Germany with 212,846 thousand KM or 14.4% share in total imports; Italy with 173,304 thousand KM or 11.7% share and Croatia with 162,687 thousand KM or 11.0% share. Imports from all other countries was 927,942 thousand KM or 62.8% share in total imports.

According to statistical procedures, in exports the biggest share had normal exports with 64.7% of total exports. In imports the biggest share had normal imports with 88.0% of total imports.

## DOMESTIC TRADE

### Retail trade

Seasonally adjusted total turnover realized by all business entities with retail trade as their main activity in February 2016 in real term was 14,3% higher than in January 2016.

Seasonally adjusted turnover of all business entities engaged in retail trade, irrespective of their main activity in February 2016 in real term was 11,5% higher than in January 2016.

In February 2016, in real term, total turnover, working day adjusted was by 18.5% higher than in February 2015.

In February 2016, in real term, retail trade turnover, working day adjusted was 15.0% higher than in February 2015.

In February 2016 the greatest values of retail trade concerning to branches were in following groups: Non-specialized stores of food 34.8 % of total sale, Automotive fuel 18.8 %, and Other non-specialized

namirnicama 34,8% od ukupnog prometa u trgovini na malo, zatim Motorna goriva i maziva 18,8% i Ostale nespecijalizirane prodavnice/prodavaonice 13,5 %. Učešće svih ostalih grupa je 32,9%.

stores 13.5%. The share of all other groups is 32.9%.

## TURIZAM

## TOURISM

U toku mjeseca februara / veljače 2016. godine izvršena je korekcija prethodnih podataka za mjesec januar / siječanj 2016., što je dovelo do povećanja ukupnih dolazaka turista sa 29.812 na 30.005 i noćenja turista sa 59.584 na 60.040.

During February 2016 preliminary data have been corrected for January 2016 which results in increase of total tourist arrivals from 29.812 to 30.005 and total tourist nights spent from 59.584 to 60.040.

Broj raspoloživih kreveta u februaru / veljači 2016. godine iznosio je 20.149 što je za 3,4 % više u odnosu na februar / veljaču 2015. godine. Neto stopa iskorištenosti kreveta na području Federacije BiH iznosila je 10,0%.

Number of permanent bed places was 20.149 in February 2016, what is 3,4 % more than in February 2015. Net occupancy rate of bed places was 10,0%.

Ukupan broj dolazaka turista u februaru/veljači 2016. godine iznosio je 29.965 što je za 7,0% više u odnosu na februar/veljaču 2015. godine, a u odnosu na januar/siječanj 2016. godine manje je za 3,0%. Učešće domaćih turista je 40,0%, a stranih turista 60,0%.

In February 2016 total number of tourist arrivals was 29.965 what is 7,0 % more than February 2015 and 3,0 % less than January 2016. Share of domestic tourist arrivals was 40,0 % and foreign tourist's share was 60,0 %.

Ukupan broj noćenja turista u februaru/veljači 2016. iznosio je 54.248 što je za 4,0% više u odnosu na februar/veljaču 2015. godine, a u odnosu na januar/siječanj 2016.godine manje je za 9,6%. Učešće domaćih turista je 35,3%, a stranih turista 64,7%.

In February 2016 total number of tourist nights spent was 54.248 what is 4,0% more February 2015 and 9,6 % less than January 2016. Share of domestic tourist nights spent was 35,3 % and foreign tourist's share was 64,7 %.

Prema vrsti smještajnog objekta najveći broj noćenja je ostvaren u okviru vrste Hoteli i sličan smještaj sa učešćem od 93,1%.

According to the type of accommodation facility the highest number of nights spent was realised in Hotels and similar accommodation with share of 93,1 %.

U strukturi noćenja stranih turista najviše noćenja ostvarili su turisti iz Hrvatske (25,5%), Turske (11,0%), Srbije (5,6%), Slovenije (4,9%), i Njemačke (4,7%), što je ukupno 51,7%. Turisti iz ostalih zemalja ostvarili su 48,3% noćenja.

Concerning the structure of foreign tourist nights, the most of them (51,7%) were realised by tourists from Croatia (25,5%), Turkey (11,0 %), Serbia (5,6%), Slovenia(4,9%) and Germany (4,7%). Tourist's from other countries realized 48,3 % of tourist nights spent.

Od ukupno ostvarenog broja noćenja 77,1% odnosi se na individualna, a 22,9% na organizirana putovanja.

Concerning the mean of the trip share of individual arrangement was 77,1 % and share of organized trip was 22,9%.

Što se tiče svrhe dolaska turista od ukupno ostvarenog broja noćenja 43,5 % odnosi se na poslovna putovanja, a 57,4 % na ostala putovanja.

Concerning the purpose of trip share of business trip was 43,5 % and share of trip - other was 57,4 %.

## METODOLOŠKA OBJAŠNJENJA

### ZAPOSLENOST I PLAĆE

#### Zaposlenost

Podaci o broju zaposlenih prikupljaju se provođenjem redovnog/redovitog Mjesečnog istraživanja o zaposlenima i plaći (Rad-1) u pravnim osobama, i Istraživanja o fizičkim osobama – vlasnicima koji samostalno obavljaju djelatnost - profesiju i osobama koje su kod njih zaposlene (Rad-15).

Broj zaposlenih u pravnim osobama rezultat je obrade podataka redovnog Mjesečnog istraživanja (Rad-1), koji pravne osobe popunjavaju na temelju propisanih evidencija. Istraživanjem su obuhvaćene pravne osobe svih oblika vlasništva, tijela državne vlasti svih nivoa/razine, ustanove i druge organizacije.

Podaci o zaposlenima u obrtu i djelatnostima slobodnih profesija rezultat su obrade Istraživanja Rad-15, i preuzimaju se od Porezne uprave Federacije BiH.

U podatke o zaposlenima uključeni su zaposlenici u pravnim osobama (uključujući zaposlenike u odbrani/obrani i policiji), zaposlenici u obrtu i slobodnim profesijama, kao i vlasnici kojima je obrt osnovno zanimanje.

**Zaposlenici** su osobe koje su zasnovala radni odnos sa poslodavcem (pravnom ili fizičkom osobom-obrt) na neodređeno ili određeno vrijeme, neovisno od dužine radnog vremena i vlasništva pravne osobe.

**Vlasnik obrta ili djelatnosti slobodne profesije** je osoba koja je vlastitim sredstvima osnovala obrt ili slobodnu profesiju u kojoj u svoje ime i za svoj račun sama ili uz pomoć zaposlenika obavlja djelatnost.

**Godišnji prosjek** broja zaposlenih izračunava se na osnovu podataka mjesečnih stanja za tu godinu.

#### Nezaposlenost

Podaci o ukupnom broju nezaposlenih osoba preuzimaju se od Federalnog zavoda za zapošljavanje, i uključuju osobe koje su u ovom zavodu registrirane kao nezaposlene osobe.

#### Plaće

Podaci o prosječnoj mjesečnoj isplaćenoj neto i bruto plaći obračunavaju se na temelju podataka prikupljenih Mjesečnim istraživanjem o zaposlenima i plaći (Rad-1). Istraživanjem su obuhvaćene pravne osobe svih oblika vlasništva, tijela državne vlasti svih nivoa/razine, ustanove i druge organizacije, po organizaciono teritorijalnom principu na nivou/razini općine.

Istraživanje o plaćama obuhvaća isplaćene neto i bruto plaće zaposlenih koji imaju zasnovan radni odnos, bez obzira na vrstu radnog odnosa i trajanje radnog vremena.

**Prosječna mjesečna isplaćena neto plaća** obuhvaća isplaćenu plaću za obavljani rad, kao i naknade plaća po osnovu radnog odnosa: godišnji odmor, plaćeni dopust, državne praznike i neradne dane utvrđene zakonom, bolovanja koja isplaćuje poslovni subjekat, plaćeno odsustvo sa posla, zastoje u poslu bez krivnje zaposlenog.

## NOTES ON METHODOLOGY

### EMPLOYMENT AND WAGES

#### Employment

The data on persons in employment are obtained by regular Monthly survey on employment and wages (Rad-1) in legal entities, and Survey on persons employed in crafts and trades and free lances (Rad-15).

The number of persons employed in legal entities are collected through regular Monthly surveys (Rad -1) filled in by legal entities according to the records of persons in employment. The survey includes legal entities of all types of ownership, government bodies, institutions and other organizations.

Data on persons employed in crafts and trades and free lances are collected by the Reports Rad-15 which are taken over from the records of the Tax Administration of Federation of B&H.

The number of persons in employment includes all employees in legal entities (including employees in defence and police), employees in crafts and trades and free lances, and owners of craft.

Employees are persons employed by an employer (legal entities or owners of craft and trade) for a fixed or unspecified period of time, irrespective of whether they work full time or less than full time.

Owners of craft and trade shops or free lance activities are persons who established, with their own means, a shop or a free lance where they, in their own name and on their account, perform an activity, alone or with employees.

Annual average of the number of persons in employment is calculated on the basis of monthly data.

#### Unemployment

Data on the number of unemployed persons are taken over from the Employment Office and include only persons registered as unemployed at this office.

#### Wages

Data on average monthly paid off net and gross earnings are calculated on the base of the data collected with regular Monthly survey on employment and wages Rad-1. The survey includes legal entities of all types of ownership, government bodies, institutions and other organizations.

The statistical survey on wages covers paid off net and gross earnings of persons in payed employment, irrespective of the kind of employment and number of working hours.

Monthly paid of net earning includes income of a person in employment earned for the work done during regular working hours as well as for annual leave, paid leave, public holidays and day-offs defined by law, sickness which are paid by employer, paid absence from the work, lay-offs and job stops caused against person's will and of no fault of his own, and all other payments which are subject to contributions.

**Prosječna mjesečna isplaćena bruto plaća** obuhvaća sve vrste neto isplata plus zakonom propisana obavezna/obvezna izdvajanja iz bruto plaće (doprinosi iz bruto plaće i akontacija poreza na dohodak).

Average monthly gross earning includes all kinds of net pays plus contributions from gross earnings as prescribed by law and taxes.

Prosječna mjesečna isplaćena neto i bruto plaća po zaposlenom izračunava se dijeljenjem ukupnih isplata sa brojem zaposlenih koji su učestvovali u isplata.

Average paid off net and gross earnings per person in employment are calculated by dividing the total of pay-offs with the number of persons who participated in that payments.

**U obračun nisu uključene plaće** pripadnika odbrane, kao ni plaće zaposlenih u obrtu i slobodnim profesijama.

It does not include pay-offs of persons in employment in crafts and trades and freelances and persons employed in defence.

**Nominalni indeksi** neto i bruto plaća izračunavaju se iz podataka o prosječnim mjesečnim iznosima neto i bruto plaća za odgovarajuće mjesec i godine.

*Nominal indices* of net and gross wages are calculated from the data on average monthly net and gross wages for the respective months and year.

**Realni indeksi** neto i bruto plaća izračunavaju se dijeljenjem nominalnih indeksa neto i bruto plaća sa indeksom potrošačkih cijena.

*Real indices* of net and gross wages are calculated by dividing nominal indices of net and gross wages with the consumer price index.

#### **NAPOMENA:**

#### **NOTICE:**

**Prosječna mjesečna isplaćena neto plaća** koju objavljuje Federalni zavod za statistiku ne sadrži porez na dohodak.

Monthly paid off net wages published by Federal Office of Statistics does not include income tax

#### **CIJENE**

#### **PRICES**

**Indeks potrošačkih cijena** predstavlja mjeru promjena cijena proizvoda i usluga koje rezidentna domaćinstva kupuju radi zadovoljenja svojih ličnih potreba.

*Consumer Price index* represents a measure of average price changes of product ( goods and services ) which consumers buy for their personal needs.

#### **Namjena**

#### **Purpose**

Indeks potrošačkih cijena se koristi kao mjera inflacije, za usklađivanje plaća i zarada u skladu sa kolektivnim ugovorima, te penzija i socijalnih davanja. Također se može koristiti i za cijenovno prilagođavanje klauzula u dugoročnim kupoprodajnim ugovorima, omogućuje upoređivanje kretanja cijena unutar zemlje između pojedinih regiona, te služi kao osnov za deflacioniranje pojedinih makroekonomskih agregata u statistici nacionalnih računa i u druge svrhe.

The CPI can be used for various purposes. It can be used as a measure of inflation, for price adjustment of clauses in long-term sales and purchases contracts (for example, the CPI can serve for indexing wages and salaries in collective agreements, for indexing pensions etc.), it enables a comparison of inflation in the country with inflation in other countries as well as a comparison of price movements within a particular country and regions, also it can be used as a base for deflating macroeconomic aggregates in statistic of national accounts and for other purposes.

#### **Indeks potrošačkih cijena**

#### **Consumer Price Index**

Indeks potrošačkih cijena u Federaciji Bosne i Hercegovine izračunava se na osnovu reprezentativne liste proizvoda koju čine 601 proizvod. Svakog mjeseca prikuplja se oko 10000 cijena na unaprijed definiranom uzorku prodajnih mjesta i geografskih lokacija.

The CPI in Federation of Bosnia and Herzegovina is calculated on the basis of the representative List of products consisting of 601 different items. Each month around 10000 prices are being collected in a fixed panel of geographical locations and outlets.

#### **Obuhvat indeksa**

#### **Scope of the Index**

**Geografski obuhvat** - Cijene se prikupljaju na pet lokacija (gradova) u Federaciji Bosne i Hercegovine (Bihać, Mostar, Sarajevo, Tuzla i Zenica) odabranih prema kriteriju broja stanovnika i njihovoj ulozi u geografskom području kojem pripadaju.

*Geographic coverage* - The prices are being collected in five geographic locations (towns) of Federation of Bosnia and Herzegovina (Bihac, Mostar, Sarajevo, Tuzla and Zenica) chosen by the criterion of their weight in terms of population and their role with respect to the geographical areas they belong to.

**Obuhvat proizvoda** - Obuhvaćeni su najvažniji proizvodi i usluge koje kupuje stanovništvo radi finalne potrošnje. Obuhvat dobara i usluga redovno se revidira kako bi se očuvala reprezentativnost liste proizvoda s obzirom na ukuse potrošača i njihove navike u pogledu kupovine.

*Product coverage* - All relevant goods and services bought by the reference population for the purpose of final consumption are included in the index. The coverage of goods and services is regularly reviewed in order to ensure the representative list of product with respect to the consumer tastes and purchasing practices.

## **Snimanje cijena**

Sve cijene prikupljaju uposlenici Federalnog zavoda za statistiku prema utvrđenom vremenskom rasporedu i unaprijed odabranom uzorku prodavnica, tržnica i ustanova koje pružaju različite usluge stanovništvu. Snimatelji cijena dobijaju jasne specifikacije naziva proizvoda, njegove COICOP šifre i jedinice mjere i na osnovu tih informacija samostalno biraju konkretan proizvod čiju će cijenu snimati na određenom prodajnom mjestu, u skladu sa kriterijem najprodavanijeg proizvoda na datom prodajnom mjestu. Kako bi se osiguralo da snimatelji iz mjeseca u mjesec snimaju cijene istih proizvoda, te kako bi se moglo pratiti koje proizvode snimatelji posmatraju na terenu, u upitnik se unose karakteristike proizvoda, kao što su marka, vrsta i količina proizvoda koji se snima, te informacije o eventualnim zamjenama ovih karakteristika ukoliko ih bude.

Takav način snimanja omogućuje praćenje promjene kretanja cijena između dva perioda tj. praćenje dinamike kretanja cijena.

Za potrebe indeksa potrošačkih cijena, snimanje cijena se vrši sljedećih dana u mjesecu:

- za poljoprivredne proizvode koji se prodaju na tržnicama cijene se prikupljaju dva puta mjesečno, i to u prvoj i trećoj sedmici u mjesecu;
- za sve ostale proizvode cijene se, u skladu sa važećim Evropskim regulativama, prikupljaju jedanput mjesečno (između 1. i 21. u mjesecu), s tim da se nužno održava isti interval između prikupljanja.

## **Ponderi**

Ponderi koji se primjenjuju za izračunavanje indeksa potrošačkih cijena su koeficijenti koji odražavaju relativnu važnost odabranih proizvoda i usluga u ukupnoj potrošnji domaćinstava na domaćem teritoriju. Pomoću njih se izračunavaju elementarni indeksi kao ponderisani prosjeci. Bazirani su na podacima povezanim sa finalnom potrošnjom domaćinstava i na podacima o broju stanovnika.

Osnovni izvor podataka za izradu pondera za obračun indeksa potrošačkih cijena je Anketa o potrošnji domaćinstava. Za izračunavanje indeksa potrošačkih cijena od januara 2014. godine primjenjuju se ponderi koji se baziraju na podacima iz Ankete o potrošnji domaćinstava iz 2011. godine. Ponderi se svake godine koriguju indeksom kretanja cijena u prethodnoj godini.

## **Klasifikacija**

Za obračun indeksa potrošačkih cijena upotrebljava se Klasifikacija lične potrošnje prema namjeni (Classification of Individual Consumption by Purpose-COICOP) po kojoj se proizvodi i usluge dijele na dvanaest osnovnih odjeljaka za koje se izračunavaju indeksi.

## **Agregiranje**

Izračunavanje indeksa potrošačkih cijena počinje izračunavanjem elementarnih indeksa (indeksa proizvoda) i indeksa reprezentativnih stavki na nivou gradova. Pri tome se kao mjera srednje vrijednosti koristi geometrijska sredina. Agregatni indeksi se nakon toga izračunavaju korištenjem Laspeyres-ove formule za ponderisanu aritmetičku sredinu počevši od indeksa reprezentativnih stavki na nivou gradova pa do ukupnog indeksa Federacije Bosne i Hercegovine. Referentna baza za izračunavanje indeksa je 2010. godina.

## **Price collection**

All the prices are being collected by the personnel of the Federal Office of statistics by the pre-defined schedule and panel of outlets, markets and Institutions providing different kinds of services to citizens. The price collectors receive a clear specifications of the item name, its COICOP code, and unit of measurement that allows them to choose a concrete item for price collecting in specific outlet, in accordance with the criterion of the most sold products in that outlet. In order to be sure that the collector is collecting prices for exactly the same items each month the form for price collecting also includes the information on detailed product description in terms of brands, variety and quantity, as well as the information on possible replacements of items.

All of this allows us to monitor the exact price change in different periods

For the purposes of CPI calculations, the price collection is scheduled as follows:

- for agricultural products sold on green markets the prices are being collected twice a month, in the first and third week of a month;
- for other items the prices, in accordance with European Regulative, are being collected once a month (between 1<sup>st</sup> and 21<sup>st</sup> of the month) with the obligation of maintaining the same interval of price collection.

## **Weights**

Weights used for calculating the CPI reflect relative importance of the sampled goods and services in the total consumption of resident households within the domestic territory. They are used for elementary indices calculations as the weighted averages. They are based on the data linked to the Household Final Consumption and population.

The most important data sources for calculating the weights used in the consumer price indices are the Household Budget Survey. Since January 2014, the compilation of the CPIs has been based on the weights derived from household expenditures from the 2011 Household Budget Survey, updated every year according to changes in prices in a previous year.

## **Classification**

For the CPI calculation, the Classification of Individual Consumption by Purpose (COICOP) is used. According to the COICOP, goods and services are divided into twelve main groups for which indices are calculated.

## **Aggregation**

Consumer Price Index calculation starts from the computation of elementary aggregate indices (items indices) and representative position at the level of towns. For this purpose, the geometric mean is used as a measure of average value. Elementary aggregate indices are calculated by using Laspeyres formula for weighted arithmetic mean starting from the level of representative positions indices at the level of towns to the overall index at the level of Federation Bosnia and Herzegovina. Reference base year for index calculation is 2010.

## Ostale definicije

**Proizvod** - bilo koji proizvod ili usluga za ličnu potrošnju koji se mogu kupiti, grupni naziv za proizvode i usluge.

**Reprezentativna stavka** - proizvod na najnižem nivou agregacije, odnosno proizvod u prodajnom mjestu na jednoj geografskoj lokaciji za koji se može procijeniti ponder. Proizvodima iz nižih nivoa agregacije nije moguće dodijeliti ponder jer za to ne postoje reprezentativni podaci.

## Definicije

**Prodajna cijena proizvođača industrijskih proizvoda na domaćem tržištu** je cijena po kojoj proizvođač prodaje svoje proizvode kupcima na domaćem tržištu u najvećim količinama utovareno u vagon (kamion) u mjestu proizvođača, ili je cijena po kojoj proizvođač vrši obračun sa drugim proizvođačima ili trgovinskim preduzećima/poduzećima. U ovu cijenu ulazi regres koji ostvaruje proizvođač, a od cijene se odbija trgovački rabat i popusti koje prodavac odobrava kupcu. PDV i akcize se ne uključuju u cijenu.

**Prodajna cijena proizvođača industrijskih proizvoda na inostranom tržištu** je cijena po kojoj proizvođač prodaje svoje proizvode kupcima na inostranom tržištu u najvećim količinama isporučeno prema ugovorenim paritetima (EXW, FCA, FAS, FOB, CFR, CIF, CPT, CIP, DAF, DES, DEQ, DDU, DDP i dr.). U prodajnu cijenu ulazi regres koji ostvaruje proizvođač, a isključuju se rabat i popusti koje prodavac odobri kupcu. PDV i akcize se ne uključuju u cijenu.

**Indeks cijena proizvođača industrijskih proizvoda** predstavlja mjeru promjena cijena proizvoda koje industrijska preduzeća/poduzeća proizvode i prodaju na domaćem i inostranom tržištu.

Ukupan indeks cijena proizvođača industrijskih proizvoda sadrži dva podindeksa, tj. Indeks cijena proizvođača industrijskih proizvoda na domaćem tržištu i Indeks cijena proizvođača industrijskih proizvoda na inostranom tržištu. Praćenje prodajnih cijena na ta dva tržišta daje promjene u indeksu cijena proizvođača industrijskih proizvoda ukupne industrije, glavnih industrijskih grupacija, područja i oblasti industrije.

## Namjena

Indeks cijena proizvođača industrijskih proizvoda se može koristiti kao mjera inflacije, za očuvanje vrijednosti kod ugovora s indeksnim klauzulama, te kao osnov za deflacioniranje pojedinih makroekonomskih agregata u statistici nacionalnih računa i u druge svrhe.

## Obuhvat indeksa

Indeks cijena proizvođača industrijskih proizvoda u Federaciji Bosne i Hercegovine izračunava se na osnovu prikupljenih cijena za proizvode koji se prodaju na domaćem i inostranom tržištu.

**Obuhvat proizvoda** - Obuhvaćeni su najvažniji proizvodi i usluge koje se proizvode u Federaciji BiH i prodaju na domaćem i inostranom tržištu.

Svakog mjeseca se od izabranih preduzeća prikuplja 1728 pojedinačnih cijena za izabrane proizvode.

**Obuhvat preduzeća** - Cijene se prikupljaju od 460 proizvodnih subjekata.

## Other definitions

**Product** - any consumer good or service that can be purchased, a term covering both goods and services.

**Representative position** - lowest level of product aggregation, i.e. item in an outlet in a geographic location with a weight. The items at the lower levels of aggregation do not have weights attributed due to the lack of representative data.

## Definitions

**Industrial producer price on domestic market** is either price at which a producer sells products at the domestic market in the largest quantities, franco loaded into a wagon (truck) at the location of a producer or a price charged to another company by a producer. The selling price includes reimbursements if applicable, and it excludes commercial rabbates, disscounts, VAT and excises.

**Industrial producer price on non-domestic market** is price at which producer sells products at the non-domestic market in the largest quantities delivered according to the agreed parities (EXW, FCA, FAS, FOB, CFR, CIF, CPT, CIP, DAF, DES, DEQ, DDU, DDP and etc.). The selling price includes reimbursements if applicable, and it excludes commercial rabbates, disscounts, VAT and excises.

**Producer Price index** represents the measurement of price change of industrial products produced and sold by enterprises on domestic and non-domestic market.

Total PPI is composed of two subindices, i.e. the industrial producer price index on the domestic market and industrial producer price index on the non-domestic market. Monitoring of selling prices for these two markets provides changes in PPI for total industry, the main industrial groupings, sections and divisions of industry.

## Purpose

The PPI can be used as a measure of inflation, to preserve the value of contracts with escalator clauses, as well as a base for deflating macroeconomic aggregates in statistics of national accounts and for other purposes.

## Index coverage

Producer Price index in Federation of B&H is calculated based on collected prices for products sold on domestic and non-domestic market.

**Product coverage** - All relevant products and services produced by enterprises located in the Federation of B&H and sold on domestic and non-domestic market are covered by this index.

Each month 1728 single prices are collected from selected enterprises.

**Enterprises coverage** - The prices are collected from 460 producers.

### **Prikupljanje cijena**

Za indeks cijena proizvođača industrijskih proizvoda na domaćem i inostranom tržištu cijene se prikupljaju od industrijskih preduzeća/poduzeća, mjesečno putem obrazaca C-41/DOM i C-41/INO.

### **Ponderi**

Ponderi za izračunavanje ukupnog indeksa cijena proizvođača industrijskih proizvoda predstavljaju relativno učešće vrijednosti prodaje pojedinih proizvoda i na domaćem i na inostranom tržištu.

Ponderi koji se primjenjuju za izračunavanje indeksa cijena proizvođača industrijskih proizvoda na domaćem tržištu su koeficijenti koji odražavaju relativno učešće vrijednosti prodaje pojedinog proizvoda u ukupnoj vrijednosti prodaje svih proizvoda na domaćem tržištu.

Ponderi koji se primjenjuju za izračunavanje indeksa cijena proizvođača industrijskih proizvoda na inostranom tržištu su koeficijenti koji odražavaju relativno učešće vrijednosti prodaje pojedinog proizvoda u ukupnoj vrijednosti prodaje svih proizvoda na inostranom tržištu.

Osnovni izvor podataka za izradu pondera je Godišnji izvještaj industrije (IND-21).

Za izradu ponderacionog sistema koji je primjenjen pri izračunu indeksa cijena proizvođača industrijskih proizvoda korišteni su podaci za 2010. godinu (bazna godina).

Nova ponderacija se radi svake pete godine, dok se korekcija pondera vrši svake godine. Kao korektivni faktor se koriste indeksi kretanja cijena proizvoda u toj godini.

### **Klasifikacija i nomenklatura**

Za obračun indeksa cijena proizvođača industrijskih proizvoda upotrebljava se Klasifikacija djelatnosti (KD BiH 2010) prema kojoj se poslovni subjekti razvrstavaju u područja B,C,D i E i Nomenklatura industrijskih proizvoda (NIP BiH 2010).

### **Agregiranje**

Izračunavanje indeksa cijena proizvođača industrijskih proizvoda počinje izračunavanjem mjesečnih indeksa prostom geometrijskom sredinom za pojedine proizvode koje proizvodi više proizvođača. Agregirani indeksi se nakon toga izračunavaju korištenjem Laspeyres-ove formule za ponderisanu aritmetičku sredinu počevši od indeksa pojedinih proizvoda pa do ukupnih indeksa (ukupnog, indeksa na domaćem tržištu i indeksa na inostranom tržištu), za Federaciju Bosne i Hercegovine.

## **POLJOPRIVREDA, ŠUMARSTVO I RIBOLOV**

### **Prikupljanje kravljeg mlijeka i proizvodnja mliječnih proizvoda**

Podaci o prikupljenom kravljem mlijeku i proizvodnji mliječnih proizvoda prikupljaju se redovnim mjesečnim istraživanjem „Mjesečni izvještaj o prikupljanju kravljeg mlijeka i proizvodnji mliječnih proizvoda“ (Mlijeko-M). Ovim izvještajem obezbjeđuju se podaci o količini prikupljenog kravljeg mlijeka, sadržaju mliječne masti i proteina, te proizvodnji mliječnih proizvoda od kravljeg mlijeka.

Izveštajne jedinice su pravne osobe i dijelovi pravnih osoba razvrstani prema KD BiH 2010 u djelatnost 10.51-Proizvodnja mlijeka, mliječnih proizvoda i sira.

### **Price collection**

For Producer Price Indices of industrial products on the domestic and non-domestic market, all items the prices are being collected once a month through C-41/DOM and C-41/INO forms.

### **Weights**

Weights used for calculating the total PPI represent the relative share of value of sale for each products on domestic and non-domestic market.

Weights used for calculating the PPI on the domestic market reflect the relative importance value of sale for each product in the total value production sold on the domestic market.

Weights used for calculating the PPI on the non-domestic market reflect the relative importance value of sale for each product in the total value production sold on the non-domestic market.

The main source of data for calculating weights is the Annual Survey on Industrial Production (IND-21).

For the production of weighting system applied for calculation of PPI, data for 2010 (based year) were used.

The new ponderation has been done each five years, while correction of weights has been done each year. Indices of price movements of products in that year are used as correction factor.

### **Classification and nomenclature**

For calculating the price index, the PPI Classification of Activities (CEA BiH 2010) is used by which legal entities are classified in sections B, C, D and E and Nomenclature of Industrial Products (NIP BiH 2010).

### **Aggregation**

Producer Price Index calculation starts from the computation of monthly average indices for each product produced by the more than one producer, using simple geometric mean. Aggregated indices are calculated by using Laspeyres formula for weighted arithmetic mean starting from the level of representative products to the all indices (total PPI, PPI on domestic market and PPI on non-domestic market) at the level of Federation Bosnia and Herzegovina.

## **AGRICULTURE, FORESTRY AND FISHING**

### **Collection of cow's milk and production of dairy products**

Data on collected cow's milk and production of dairy products are obtained through regular monthly survey which is conducted through the report "Monthly report on the collection of cow's milk and production of dairy products". This report provides information on quantity of collected cow's milk, milk fat and protein contents and the production of dairy products from cows' milk.

Reporting units are legal entities and part of legal entities classified, according to the KD B&H 2010, in class 10.51- Production of milk, dairy products and cheese.



## Definicije

**Mlijeko za piće** obuhvata sirovo mlijeko, neobrano mlijeko, djelomično obrano mlijeko i obrano mlijeko bez sadržaja aditiva.

**Pavlaka/vrhnje** obuhvata pavlaku/vrhnje za direktnu potrošnju s više ili manje od 29% mliječne masti.

**Fermentirani proizvodi** obuhvataju jogurt, tekući jogurt, kiselo mlijeko, acidofilno mlijeko te ostale fermentirane proizvode.

**Maslac/puter** obuhvata otopljeni maslac, ulje maslaca/putera i slične proizvode s više od 82% mliječne masti.

**Kajmak** je proizvod sličan maslacu/puteru sa sadržajem mliječne masti manjim od 80%, isključujući ostale masti.

**Kravlji sir** obuhvata sve vrste sira dobivene isključivo od kravljeg mlijeka (meki, polumeki, tvrdi i ostali sirevi), isključujući topljeni sir.

## Otkup i prodaja poljoprivrednih proizvoda

Podaci o otkupu i prodaji poljoprivrednih proizvoda rezultat su redovnih mjesečnih istraživanja „Mjesečni izvještaj o otkupu poljoprivrednih proizvoda od porodičnih/obiteljskih poljoprivrednih proizvođača (obrazac TRG-31)“ i „Mjesečni izvještaj o prodaji poljoprivrednih proizvoda vlastite proizvodnje poslovnih subjekata i zemljoradničkih zadruga (obrazac TRG-33)“ koje provodi Federalni zavod za statistiku Federacije Bosne i Hercegovine na temelju Zakona o statističkim istraživanjima u FBiH "Službene novine FBiH" br. 63/03 i 9/09.

Ovim istraživanjima prikupljaju se podaci o otkupu i prodaji poljoprivrednih proizvoda: količina (u tonama, hilj. kom., hilj. lit), vrijednost (u KM) i prosječne cijene (u KM) za tekući mjesec.

Izveštajne jedinice za mjesečni izvještaj o prodaji poljoprivrednih proizvoda vlastite proizvodnje poslovnih subjekata i zemljoradničkih zadruga (obrazac TRG-33) su poslovni subjekti i dijelovi poslovnih subjekata razvrstani u područje A (Poljoprivreda, šumarstvo i ribolov) prema KD BiH 2010. Izveštajne jedinice za mjesečni izvještaj o otkupu poljoprivrednih proizvoda od porodičnih/obiteljskih poljoprivrednih proizvođača (obrazac TRG-31) su poslovni subjekti i dijelovi poslovnih subjekata koji vrše otkup poljoprivrednih proizvoda od porodičnih/obiteljskih poljoprivrednih proizvođača razvrstani u područje A, C i G prema KD BiH 2010.

Podaci o prodaji poljoprivrednih proizvoda na pijacama/tržnicama prikupljaju se redovnim mjesečnim istraživanjem: Mjesečni izvještaj o prometu poljoprivrednih proizvoda na pijacama/tržnicama (obrazac TRG -13). Izveštajne jedinice su poslovni subjekti koji pružaju usluge korištenja prodajnog prostora pijace.

Ovim istraživanjima prikupljaju se podaci o prodaji poljoprivrednih proizvoda na pijacama/tržnicama koje na pijacu iznose samo individualni poljoprivredni proizvođači (bez poljoprivrednih preduzeća i zemljoradničkih zadruga): količina (u tonama, hilj. kom., hilj. lit), vrijednost (u KM) i prosječne cijene (u KM) za tekući mjesec.

## Definicije

**Otkup** poljoprivrednih proizvoda je kupovina odnosno preuzimanje poljoprivrednih proizvoda neposredno od porodičnih/obiteljskih

## Definitions

**Drinking milk** comprises raw milk, whole milk, skimmed milk, semi-skimmed milk and skimmed milk containing no additives.

**Cream** comprises cream for direct consumption, with fat content more or less than 29%.

**Fermented products** include yoghurts, drinkable yoghurts, sour milk, acidified milk and other fermented products.

**Butter** includes melted butter, butter oil and similar products with more than 82% fat content.

**Kaymak** is a product similar to butter, with fat content less than 80%.

**Cheese** includes all kinds of cheese produced from cow's milk (soft, semi-soft, hard and other cheeses), excluding melted cheese.

## Purchase and sale of agriculture products

Data on sale and purchase of agricultural products are the result of regular monthly surveys: Monthly Report on purchase of agricultural products from individual agricultural producers (TRG – 31) and Monthly Report on sale of own agricultural products by companies and agricultural cooperatives (TRG – 33) conducted by the Institute for statistics of FB&H on the basis of the statistical law on statistical surveys in FB&H in "Official Gazette of B&H" no. 63/03 and 9/09.

This survey collects data on the quantity (in tons, thous. Pcs., Thous. Lit), value (KM) and average price (KM) of purchase and sale of agricultural products for the current month.

Reporting units for the Monthly report on sale of own agricultural products by companies and agricultural cooperatives (TRG – 33) are legal entities and parts of legal entities classified according to the NACE-Rev 2 (KD B&H 2010) into the field A (Agriculture, hunting and forestry). Reporting units for the Monthly report on purchase of agricultural products from individual agricultural producers (TRG – 31) are legal entities engaged in purchase of agricultural products from individual family farms classified in activities in section A, C and G according to the NACE-Rev 2 (KD B&H 2010).

Data on turnover of agricultural products at marketplaces are collected through the regular statistical report: Monthly report on turnover of agricultural products at marketplaces (TRG – 13). Reporting units are business entities that provide services using selling area.

This survey collects data on the quantity (in tons, thous. Pcs., Thous. Lit), value (KM) and average price (KM) of purchase and sale of agricultural products at marketplaces from individual agricultural producers (without agricultural enterprises and cooperatives) for the current month.

## Definitions

**Purchase** of agricultural products is buying, taking over agricultural products from individual producers which performing business entities

proizvođača koje poslovni subjekti obavljaju radi dalje prodaje ili prerade.

**Prodaja** poljoprivrednih proizvoda je prodaja, odnosno isporuka poljoprivrednih proizvoda iz vlastite proizvodnje poslovnih subjekata i njihovih dijelova.

## Šumarstvo

Podaci o proizvodnji šumarstva u državnim šumama rezultat su Mjesečnog istraživanja šumarstva ŠUM- 22 koje provodi Federalni zavod za statistiku na temelju Zakona o statističkim istraživanjima u FBiH «Službene novine Federacije BiH» br. 63/03 i 9/09.

Mjesečnim izvještajem šumarstva obuhvaćene su sve pravne osobe razvrstane u Registru poslovnih subjekata u području A-Poljoprivreda, lov i šumarstvo, odjeljak 02-Šumarstvo, sječa drveta i usluge povezane sa njima, a koje se bave stalnom proizvodnjom šumskih sortimenata u državnim šumama.

Prikupljanje podataka o proizvodnji i prodaji u šumarstvu vrši se na osnovi Nomenklature proizvoda i usluga šumarstva – NPUŠ, koja je izrađena za potrebe statistike šumarstva na osnovi Liste karakterističnih proizvoda šumarstva, koju je Eurostat (Statistički ured Evropske unije) objavio kao integralni dio Priručnika za ekonomske račune poljoprivrede i šumarstva (Manual on the Economic Accounts of Agriculture and Forestry – EAF) u novembru/studenom 1997. godine.

**Trupci** (lišćara/listača i četinar/četinjača) su dijelovi debla koji su namijenjeni daljem prerađivanju piljenjem, ponekad rezanjem ili ljuštenjem jer imaju povoljna fizička i kemijska svojstva te su namijenjeni za industrijsku preradu.

**Jamsko drvo** (lišćara/listača i četinar/četinjača) namijenjeno je za razne tehničke svrhe jer ima vrlo povoljna fizička i kemijska svojstva. To je drvo koje se upotrebljava za izgradnju i održavanje jamskih rovova i okna, dakle za gradnju u zemlji i pod zemljom.

**Ostalo dugo drvo** (lišćara/listača i četinar/četinjača) obuhvaća sve vrste drveta pogodne za mehaničku preradu, stupove za elektro vodove i TT vodove te ostalo oblo drvo.

**Prostorno drvo** (lišćara/listača i četinar/četinjača) obuhvaća drvo za drvene ploče (pogodno za mehaničku preradu), a celulozno i taninsko drvo, zbog svog povoljnog kemijskog svojstva, pogodno je za kemijsku preradu. Taninsko drvo je sirovina iz koje se preradom dobivaju taninski ekstrakti.

**Ogrijevno drvo** (lišćara/listača i četinar/četinjača) je namijenjeno neposredno za ogrjev ili za proizvodnju drvenog uglja.

**Ostalo grubo obrađeno drvo** (lišćara/listača i četinar/četinjača) obuhvaća sitno tehničko drvo, pogodno za izradu drvenih motki i kolja, raznih letvi i stupova za ogradu, ručica za alat i sl.

## INDUSTRIJA

### Metod računanja

Indeksi industrijske proizvodnje izračunavaju se u dva koraka, korištenjem Laspeyres-ove formule. U prvom koraku indeksi se izračunavaju iz podataka o količinama pojedinačnih proizvoda iz Mjesečne NIP BiH 2013 i odgovarajućeg ponderacijskog koeficijenta, koji je aproksimacija dodane vrijednosti pojedinačnih proizvoda. U drugom koraku svi indeksi grana i viših nivoa ponderišu se strukturom dodane vrijednosti iz 2014. godine.

with a view of further sale and processing.

Sale of agricultural products consists of sale, respectively delivery of agricultural products that are obtained from own production of business entities and parts of business entities.

## Forestry

Data on production of forestry assortments in the publicly-owned forests are result of monthly reports on surveys of forests (SUM – 22) conducted by the Federal Office of Statistics on the basis of Act on Statistical Survey in FB&H (Official Gazette of FB&H, No 63/03 and 9/09.).

All legal entities classified in the Register of Business Entities under section A – Agriculture, hunting and forestry Section 02 – Forestry, felling and related services activities, engaged in permanent production forest assortments in the publicly-owned forests, and are extended by Monthly Report of forestry.

Data collection on production and sales of forestry is practised on the basis of the Nomenclature of Forest Products and Services NPUŠ which is made for the purposes of forestry statistics on the basis the List of Characteristic Products of the Commercial Timber Production compiled by the Eurostat (the Statistical Office of the European Union), and published as an integral part of the Manual for Economic Accounts of Agriculture and Forestry in November 1997.

**Logs** (broad-leaves trees and conifers) are parts of timber intended for further processing by sawing, sometimes by cutting or peeling, because of its good physical and chemical characteristics, so it is useful to be industrially processed.

**Mining timber** (broad-leaves trees and conifers) having very good physical and chemical characteristics, is intended for various technical purposes. It is used for building and maintaining pits and shafts, therefore, for constructing underground and on the surface.

**Other long timber** (broad-leaves trees and conifers) includes all kinds of wood suitable for mechanical processing, transmission-line and telephone-line pylons as well as other oval timber.

**Stack wood** (broad-leaves trees and conifers) includes wood for boards (suitable for mechanical processing), and wood-pulp and tannin wood are, because of its good chemical characteristics, suitable for chemical processing. Tannin wood is a material that, processed, gives tannin extracts.

**Fuel wood** (broad-leaves trees and conifers) is intended directly for fuel or production of wood coal.

**Other roughly processed wood** (broad-leaves trees and conifers) includes paltry technical wood suitable for processing of wood poles, different bars and fence piers, tool cages etc.

## INDUSTRY

### Calculation method

Indices of industrial production are calculated in two stages according to the Laspeyres formula. In the first stage, indices are calculated from quantity data on production of individual products according to the Monthly NIP BiH 2013 and an adequate weighting coefficient, which represents an estimated value added of individual products. In the second stage, all indices of groups and higher levels are weighted with shares of value added of individual products from 2014.

## Standardi i klasifikacije

Prikupljanje podataka na obrascu MKPS IND-1 vrši se na osnovu Metodologije za popunjavanje izvještaja i Mjesečne Nomenklature industrijskih proizvoda - Mjesečna NIP BiH 2013. (www.fzs.ba). Mjesečna NIP BiH 2013 zasnovana je na izvornoj NIP BiH 2010 (Službeni glasnik br. 12/11 i 41/11) i ažurirana sa izmjenama i dopunama nastalim od 2010. do 2013. godine. Mjesečna NIP BiH 2013 je dodatno razrađena i dopunjena u skladu sa specifičnim potrebama obračuna indeksa industrijske proizvodnje u BiH, a saglasno sa EU regulativama za kratkoročne poslovne statistike.

## Obuhvat mjesečnog istraživanja po ekonomskim djelatnostima

Mjesečnim izvještajem industrije (M KPS IND-1) obuhvaćena su sva pravna lica koja zapošljavaju deset i više zaposlenih (preduzeća/poduzeća i lokalne jedinice), razvrstana u Registru poslovnih subjekata Federalnog zavoda za statistiku. Indeks obima industrijske proizvodnje (IPI) obuhvata djelatnosti koje su svrstane u sljedeća područja KD BiH 2010:

B -Vađenje ruda i kamena

C -Prerađivačka industrija

D-Proizvodnja i snabdjevanje električnom energijom i plinom

Saglasno EU STS propisu br. 1165/98 i 1893/2006 sljedeće djelatnosti ne ulaze u obračun indeksa industrijske proizvodnje: Oblast 36 - Sakupljanje, prečišćavanje i snabdjevanje vodom Grana 35.3 - Proizvodnja i snabdjevanje parom i klimatizacija

## Agregati glavnih industrijskih grupa (GIG)

Indeksi za GIG agregate izračunavaju se istom metodom kao indeksi po djelatnostima, samo se proizvodi grupišu prema i pretežnoj upotrebi proizvoda unutar oblasti i grane djelatnosti iz klasifikacije KD BiH 2010 (EU NACE Rev.2). Za izračunavanje indeksa za GIG agregate (EU MIGs) primjenjuju se nove definicije radi usklađivanja sa statističkim standardima EU.

AI Intermedijarni proizvodi: oblasti i grane KD BiH 2010: 07 – 09, 10.6, 10.9, 13.1 – 13.3, 16, 17, 20.1 – 20.3, 20.5, 20.6, 22 – 24, 25.5 – 25.7, 25.9, 26.1, 26.8, 27.1 – 27.4 i 27.9

AE Energija: oblasti KD BiH 2010: 05, 06, 19 i 35 (isključujući 35.3)

BB Kapitalni proizvodi: oblasti i grane KD BiH 2010: 25.1 – 25.4, 26.2, 26.3, 26.5, 26.6, 28, 29, 30.1 – 30.4, 32.5 i 33

CD Trajni proizvodi za široku potrošnju: oblasti i grane KD BiH 2010: 26.4, 26.7, 27.5, 30.9, 31, 32.1 i 32.2

CN Netrajni proizvodi za široku potrošnju: oblasti i grane KD BiH 2010: 10.1 – 10.5, 10.7, 10.8, 11, 12, 13.9, 14, 15, 18, 20.4, 21, 32.3, 32.4 i 32.9.

## Prikazivanje serija indeksa

U skladu sa preporukama Eurostata, desezoniranje i kalendarsko prilagođavanje se vrši metodom TRAMO-SEATS u DEMETRA okruženju na mjesečnoj seriji izvornih indeksa industrijske proizvodnje. Produžavanje serije indeksa dodavanjem novih mjesečnih zapažanja za svaki idući mjesec može, zbog karakteristika primijenjene metode, prouzrokovati ispravke već objavljenih desezoniranih i kalendarski prilagođenih indeksa za nekoliko mjeseci unazad.

## Desezonirani indeksi

Pojam desezonirani indeksi podrazumijeva da su podaci prilagođeni za sezonu i kalendarske dane. U skladu s preporukama Eurostata podaci koji se upoređuju s podacima od prethodnog mjeseca (mjesečno poređenje prema terminologiji i praksi Eurostata) prezentiraju se u desezoniranom obliku indeksa

## Standards and Classifications

Collecting data on the MKPS IND-1 is done on the basis of the methodology for completing the report and Monthly Nomenclature of Industrial Products - Monthly NIP 2013 (www.fzs.ba). Monthly NIP 2013 is based on the original NIP BiH 2010 (Official Gazette no. 12/11 and 41/11) and updated with amendments occurring since 2010. the 2013. Monthly NIP 2013 is further developed and supplemented in accordance with the specific purpose of calculating the index of industrial production in BiH, and in accordance with EU regulativama for short-term business statistics.

## Reporting units for the Monthly Survey of Industrial

Production (MKPS IND-1) are legal entities that employ ten or more employees (companies/ enterprises and local units) classified in the Register of Business Entities of Institute for Statistics of FB&H.

Industrial production index (IPI) covers activities classified into the following sections of the KD BiH 2010:

B -Mining and quarrying

C -Manufacturing

D -Electricity and gas supply

In line with EU STS Regulation No. 1165/98 and 1893/2006, the following activities are excluded from the industrial production index calculation:

Division 36 - Water collection, treatment and supply

Group 35.3 – Steam and air conditioning supply

## Main Industrial Grouping (MIGs) aggregates

Indices for MIG aggregates are calculated by the same method as the indices by activities, save for the fact that the products are grouped according to the predominant use of the products within the division and groups of KD BiH 2010 (EU NACE Rev. 2). To calculate the index for MIG aggregates, new definitions are applied with aim of harmonization with the EU statistical standards.

AI Intermediate goods: the KD BiH 2010 divisions and groups: 07– 09, 10.6, 10.9, 13.1 – 13.3, 16, 17, 20.1 – 20.3, 20.5, 20.6, 22 – 24, 25.5 – 25.7, 25.9, 26.1, 26.8, 27.1 – 27.4 and 27.9

AE Energy: the KD BiH 2010 divisions: 05, 06, 19 and 35 (exl. 35.3)

BB Capital goods: the KD BiH 2010 divisions and groups: 25.1 – 25.4, 26.2, 26.3, 26.5, 26.6, 28, 29, 30.1 – 30.4, 32.5 and 33

CD Consumer durables: the KD BiH 2010 divisions and groups: 26.4, 26.7, 27.5, 30.9, 31, 32.1 and 32.2

CN Consumer non-durables: the KD BiH 2010 divisions and groups: 10.1 – 10.5, 10.7, 10.8, 11, 12, 13.9, 14, 15, 18, 20.4, 21, 32.3, 32.4 and 32.9.

## Indices series presentation

In accordance with the Eurostat's Recommendations, seasonal adjustment and working-day adjustment has been done by using the TRAMO-SEATS method in DEMETRA environment on the monthly series of original industrial production indices. Extending indices series by adding new monthly observations for each month could, because of the applied method characteristics, cause subsequent corrections of already published seasonally and working-day adjusted indices for several months backwards.

## Seasonally adjusted indices

The term seasonally adjusted indices indicates that the data are adjusted for both seasonal and working-day effects. In line with the Eurostat's Recommendations, data that are compared with the data from the previous month (monthly comparison with Eurostat terminology and practices) are presented in a seasonally adjusted

industrijske proizvodnje ili iz njih izračunatih stopa rasta.

#### **Kalendarski prilagođeni indeksi**

Pojam kalendarski prilagođeni indeksi podrazumijeva da su podaci prilagođeni za uticaj kalendarskih i radnih dana. U skladu s preporukama Eurostata podaci koji se upoređuju s podacima od istog perioda prethodne godine (godišnje poređenje prema terminologiji i praksi Eurostata) prezentiraju se u kalendarski prilagođenom obliku indeksa industrijske proizvodnje ili iz njih izračunatih stopa rasta.

### **VANJSKA TRGOVINA**

#### **Izvori i metode prikupljanja podataka**

Osnovni/temeljni izvor podataka za statistiku vanjske trgovine FBiH je Jedinствена carinska isprava (JCI) koju deklarant (poslovni subjekt ili druga ovlaštena osoba, npr špediter) podnosi carinarnici prilikom carinjenja robe. Za prikupljanje i kontrolu ispravnosti carinskih deklaracija odgovorna je Uprava za indirektno/meizravno oporezivanje BiH (UIO), koja propisuje oblik, sadržaj, način ispunjavanja i podnošenja isprava u carinskom postupku. Federalni zavod za statistiku preuzima od Agencije za statistiku BiH, originalnu carinsku bazu podataka UIO u obliku slogova na magnetnom mediju i dalje ih statistički obrađuje i publicira.

#### **Obuhvat podataka i jedinica posmatranja**

U statistici vanjske trgovine Federacije BiH koristi se proširena definicija Specijalnog sistema trgovine prema kojoj se uključuju redovan izvoz i uvoz, unutarnja i vanjska obrada, te robe koje ulaze ili napuštaju slobodne industrijske zone. Jedinica posmatranja statističkog istraživanja robnog prometa s inostranstvom/inozemstvom je svaka robna isporuka koja se obavlja u okviru izvoza i uvoza robe, koja je homogena s gledišta vrste proizvoda, zemlje porijekla odnosno namjene, načina plaćanja i momenta prelaska granice. Isključuje se trgovina uslugama.

#### **Klasifikacije i nomenklature**

U statistici vanjske trgovine FBiH primjenjuje se Carinska tarifa BiH (CT BiH) koja je usklađena sa Kombiniranom nomenklaturom (CN) Evropske unije i Harmoniziranim sistemom/sustavom (HS) Svjetske carinske organizacije (WCO). Vanjskotrgovinske transakcije za svaki pojedinačni proizvod prate se na nivou/razini tarifne oznake od deset cifara. CT BiH je povezana sa Standardnom međunarodnom trgovinskom klasifikacijom UN (SITC, Rev. 3)<sup>1)</sup> i sa Klasifikacijom djelatnosti BiH (KD) koja je usklađena sa statističkom klasifikacijom ekonomskih aktivnosti EU (NACE, Rev. 1.1.)<sup>2)</sup>. CT BiH podliježe godišnjoj reviziji u cilju usklađivanja sa izmjenama CN-a.

#### **Konverzija valute**

Podaci o izvozu i uvozu izraženi su vrijednosno u konvertibilnim markama. Vrijednosti izražene u drugim valutama preračunavaju se u konvertibilne marke primjenom tekućih dnevnih kurseva / tečajeva koji vrijede na dan carinjenja, a utvrđuje ih Centralna banka BiH. Sve su vrijednosti obračunate na osnovi pariteta franko BiH granica: FOB cijene za izvoz i CIF cijene za uvoz.

<sup>1)</sup> Standard International Trade Classification (SITC) Rev. 3

<sup>2)</sup> Statistical Classification of Economic Activities in the European Community (NACE Rev. 1.1.)

form of industrial production indices or their growth rates.

#### *Working-day adjusted indices*

The term working-day adjusted indices indicate that the data are adjusted only for working-day effects. In line with the Eurostat's Recommendations, data that are compared with data from the same period of the previous year (the annual comparison by Eurostat terminology and practices) are presented in a working-day adjusted form of industrial production indices or in their growth rates.

### **FOREIGN TRADE**

#### *Sources and methods of data collection*

The main source of data for the statistics on exports and imports is Single Administrative Document (SAD). The B&H Indirect Taxation Agency is responsible for collection and control of the validity of SAD, and it also determines the form, the content, the way of filling in, and the way of submitting of SAD. Federal Office of Statistics receives from the B&H Agency for statistics original customs database, originated and reviewed from the Indirect Taxation Agency and performs further data processing and dissemination.

#### *Coverage and Observation unit*

The Special Trade System (Relaxed definition) is used in Federation of Bosnia and Herzegovina. Regular exports and imports, inward processing, outward processing and the goods flow in free industrial zones are included in the External Trade Statistics. Observation unit of statistical survey on trade in goods with the rest of the world is every exports / imports transportation of goods, homogenous in terms of production type, country of origin and/or destination, mode of payment and border-crossing time. Trade in services is excluded.

#### *Classification and Nomenclatures*

The Customs Tariff of B&H (CT) is used in External Trade Statistics. The tariff is in line with the EU Combined Nomenclature (CN) and with the Harmonized Commodity Description and Coding System (HS), which is managed by the World Customs Organization (WCO). External trade statistics present trade flows on each single product (the ten-digit subheading level of the CT). CT is linked to the international trade classification of the UN (SITC, Rev.3)<sup>1)</sup>, and to the B&H Classification of Activity, which is in line with EU classification of economic activities (NACE Rev. 1.1.)<sup>2)</sup>. The B&H Customs Tariff is revised every year to follow the updates of CN.

#### *Validation*

The value of exports and imports are expressed in convertible marks. The value expressed in other currency is converted into convertible marks by current daily exchange rate list valid on the day of custom clearance. Exchange rate list is established by Central bank of Bosnia and Herzegovina.. All values are calculated according to free B&H border parity, i.e. exports based on FOB parity, and imports based on CIF parity.

<sup>1)</sup> Standard International Trade Classification (SITC) Rev. 3

<sup>2)</sup> Statistical Classification of Economic Activities in the European Community (NACE Rev. 1.1.)

## UNUTRAŠNJA/UNUTARNJA TRGOVINA

### Distributivna trgovina

#### Izvori i metode prikupljanja podataka

Podaci o broju prodavnica/servisa, broju zaposlenih, ostvarenom prometu, zalihama dobiveni su iz istraživanja Tromjesečni izvještaj distributivne trgovine za pravne osobe – preduzeća / trgovačka društva (obrazac TRG – 2). Istraživanje se provodi na temelju Zakona o statistici u Federaciji BiH ("Sl. Novine FBiH br. 63/03"). Podaci o prometu iskazuju se kao apsolutni brojevi i nominalni indeksi.

#### Jedinice posmatranja

Jedinice posmatranja su pravne osobe – preduzeća/poduzeća trgovačka društva koje su prema pretežnoj djelatnosti **registrirane u području G** Klasifikacije djelatnosti (KD).

Također, obuhvaćene su izabrane pravne osobe koje su prema pretežnoj djelatnosti **registrirane u nekoj od ostalih djelatnosti** (industrija, građevinarstvo, ugostiteljstvo itd.) prema KD.

Obrtnici nisu obuhvaćeni ovim istraživanjem.

#### Definicije

**Distributivna trgovina** sastoji se od svih oblika trgovačkih aktivnosti, od nabavke robe od proizvođača do isporuke robe krajnjem potrošaču. Obuhvaća: trgovinu na veliko za svoj račun, posredovanje u trgovini na veliko, trgovinu na malo i popravke motornih vozila i motocikla te predmeta za ličnu upotrebu i domaćinstvo.

**Trgovina na veliko (na domaćem tržištu)** je aktivnost kupovine i preprodaje robe industrijskim, trgovačkim, profesionalnim korisnicima i ustanovama i drugim poslovnim subjektima koji se bave trgovinom na veliko ili na malo. Također, uključuje se i tranzitni promet robe (prodaja robe koja se po nalogu prodavača direktno isporučuje kupcu bez prethodnog uskladištenja te robe kod prodavača).

Posredovanje u trgovini na veliko **podrazumijeva obavljanje djelatnosti trgovine na veliko uz naplatu ili po ugovoru. Uključuje se prodaja s konsignacijskih skladišta, usluge komisionara (agenata), posrednika za trgovačku robu i drugih veletrgovaca koji trguju u ime ili za račun drugih te djelatnosti onih koji učestvuju u povezivanju prodavača s kupcima ili poduzimaju trgovačke transakcije u ime vlasnika robe** Trgovina na malo

#### Trgovina na malo

Podaci o ostvarenom prometu u trgovini na malo dobiveni su iz istraživanja Mjesečni izvještaj trgovine na malo (obrazac M KPS TRG 01).

Istraživanje se provodi na osnovu/temelju Zakona o statistici u Federaciji BiH („Sl. Novine FBiH“ br.63/03 i 9/09).

Metodologija istraživanja se temelji na Uredbi Vijeća EZ-a o kratkoročnim poslovnim statistikama br. 1165/98 (aneks C), 1158/05., 1503/06. i 1893/06

#### Obuhvat

Jedinice posmatranja/promatranja su poslovni subjekti (pravne osobe/lica) koji su prema glavnoj (pretežnoj) djelatnosti registrovani/ registrirani u trgovini na malo (područje G, oblast/odjeljak 47 KD BiH 2010). Obuhvaćeni su i izabrani

## DOMESTIC TRADE

### Distributive trade

#### Source and methods of data collection

Data on number of stores/services, number of persons employed, realised turnover, stocks in the activities of distributive trade are collected from the Quarterly Report on Distributive Trade (TRG – 2 questionnaire). This survey is conducted on the bases of Law on Statistical Survey in the Federation of BiH ("Official Gazette FBiH No. 63/03"). Data on turnover are presenting in the form of absolute figures and nominal indices.

#### Reporting units

The reporting units are legal enterprises / trade companies which have been classified into section G of the Classification of Economic Activities (CEA) according to prevailing activity, as well as those classified in other activities (industry, construction, hotels and restaurants etc.) but engaged in the trade activities from section G of the CEA.

The tradesmen are excluded.

#### Definitions

Distributive trade consists of all types of trade activities, from supplying goods from the producer to distributing them to the final consumer. It comprises wholesale trade on one's own account, wholesale on a fee or contract bases, retail trade and repair of motor vehicles and motorcycles and personal and household goods.

Wholesale trade (on domestic market) is an activity of sale of goods to industrial, trading and professional users and organisations as well as to other business entities engaged in wholesale and retail trade. It also includes transit goods trade (sales of goods which is by a vendor's order directly delivered to a customer without being previously stored at the salesman's).

Wholesale on a fee or contract bases consists of performing of wholesale trade by payment or contract. It includes sales from consignment warehouses, commissioners' services, mediator for trading goods and other wholesale vendors operating in the name or on the account of others, as well as an activity of those who are engaged in connecting vendors with customers or undertake trade transactions on behalf of the owner of goods.

#### Retail trade

Source and method of data collection. Data on retail trade turnover are obtained by the Monthly Retail Trade Report (M KPS TRG 01 questionnaire).

This survey is conducted on the bases of Law on Statistical Survey in the Federation of B&H ("Official Gazette FB&H" No. 63/03 and 9/09).

Methodology for this survey is based on Council Regulation Concerning Short Term Statistics No. 1165/98 (Annex C), 1158/05., 1503/06. and 1893/06.

#### Coverage

Observation units are business enterprises (legal entities) by their main (prevailing) activity registered in the retailing trade (section G, division 47 of the KD BiH 2010) as well as selected business enterprises by their main activity registered in other activities, but

poslovni subjekti koji su prema glavnoj djelatnosti razvrstani u druge djelatnosti, ali obavljaju i djelatnost trgovine na malo (specijalna lista).

perform retail trade activities (special list).

Obrtnici nisu obuhvaćeni ovim istraživanjem. Statističko istraživanje se provodi na bazi uzorka koji je izabran iz Statističkog poslovnog registra Federalnog zavoda za statistiku.

The entrepreneurs are excluded. The survey is carried out on the sample base made on the basis of Statistical Business Register of Federal Institute for statistics.

Uzorkom su obuhvaćeni svi veliki i srednji poslovni subjekti (čiji je godišnji promet 2.miliona/milijuna KM i više), a ostali poslovni subjekti su izabrani metodom slučajnog stratificiranog uzorka. Na osnovu/temelju rezultata dobivenih uzorkom ocjenjuje se cijeli skup.

The sample covers all large and medium-sized business entities (with yearly turnover 2.millions or higher), while micro-sized and small enterprises are selected by the random stratified sample method. The evaluation of the whole group is based on the results obtained through samples.

### **Prezentacija indeksa**

Rezultati se objavljuju u obliku nominalnih i realnih indeksa. Nominalni indeksi prikazuju kretanje prometa u tekućim cijenama, a realni indeksi pokazuju kretanje prometa u stalnim cijenama. Realni indeksi dobiveni su deflacioniranjem nominalnih vrijednosti prometa prilagođenim indeksom potrošačkih cijena.

### *Presentation of indices*

Results are shown in the form of nominal (value indices) and real (volume indices) indices. Value indices show turnover movements in current prices and volume indices show turnover movements in constant prices. Volume indices are calculated by deflating turnover by modified consumer price indices.

Tzv. mjesečne stope promjena prezentiraju se u desezoniranom obliku indeksa, a tzv. godišnje stope promjena se prezentiraju u kalendarski prilagođenom obliku indeksa.

So called month-on-month comparison are presented in seasonally adjusted index form, and so called year-on-year comparison are presented in working-day adjusted index form.

Radi održavanja dosljednosti i kontinuiteta s prethodno objavljenim podacima, indeksi se i dalje iskazuju i u obliku izvornih, neprilagođenih indeksa, ali se posebno ne komentiraju.

In order to sustain the consistency and continuity with previously released data, indices continue to be presented as gross, unadjusted indices, but they are not commented in particular.

Sezonsko i kalendarsko prilagođavanje vrši se u aplikaciji Demetra (verzija 2.2) metodom TRAMO SEATS na seriji mjesečnih podataka od januara 2010.godine.

The seasonal adjustment (SA) and working day adjustment (WDA) are conducted using Demetra application (version 2.2) by using TRAMO SEATS method on data series starting from January 2010.

Dodavanjem novih mjesečnih podataka u seriji može doći do promjene desezoniranih i kalendarski prilagođenih indeksa za prethodna razdoblja, tako da se podaci iz ovog Biltena mogu razlikovati od prvih rezultata koji su objavljeni ranije.

Extension of index series, by adding of new monthly observations for each month could cause subsequent correction for previous periods. Data from this release may differ from previously published bulletin.

### **Definicije**

Promet je ukupan fakturisani/fakturirani iznos koje poslovni subjekt, izvještajna jedinica, obračuna za prodane robe ili pružene usluge tokom referentnog perioda trećim licima što odgovara njihovoj tržišnoj vrijednosti. Promet ne uključuje Porez na dodanu vrijednost (PDV).

### **Definitions**

Turnover is invoiced total value that enterprise, reporting unit, calculates for all sold goods and provided services during reference period to third parties. Turnover does not include Value added taxes (VAT).

Indeksi prometa iskazuju se na dva načina:

Za ukupan promet koji ostvaruju svi poslovni subjekti kojima je trgovina na malo glavna djelatnost (prema KD BiH 2010 registrovani/registirani u oblast 47).

Indices on the retail trade turnover are presented in two ways:

For the total turnover generated by all business entities with the retail trade as main activity (according to KD BiH 2010 classified in division 47).

Za promet od trgovine na malo koji iskazuju svi poslovni subjekti koji obavljaju djelatnost trgovine na malo, bez obzira na glavnu djelatnost

For the retail trade turnover expressed by all business entities engaged in his activity, irrespective of their registered main activity

## **TURIZAM**

Podaci o kapacitetima za smještaj, broju dolazaka i noćenja turista po vrstama objekata i prema zemlji prebivališta dobiveni su iz istraživanja Mjesečni izvještaj o turistima i noćenjima (obrazac TU-11).

## **TOURISM**

Data on capacities, the number of tourist arrivals and tourist nights by type of accommodation and country of residence are collected through Monthly Report on Tourist Arrivals and Tourist nights (Form TU-11)

Jedinice posmatranja su poslovni subjekti i njihovi dijelovi registrirani prema KD-u u području H - Ugostiteljstvo, tj. ugostiteljska i druga preduzeća koja pružaju usluge smještaja

Report units are business entities and their parts registered according to the CA under section H - Hotels and restaurants and other enterprises engaged in providing accommodation services in tourism.

gostima.

Turist je svaka osoba koja u mjestu izvan svog prebivališta provede najmanje jednu noć u ugostiteljskom ili drugom objektu za smještaj gostiju, radi odmora ili rekreacije, zdravlja, studija, sporta, religije, porodice, poslova, javnih misija i skupova.

Tourist is every person who, outside his place of permanent residence, spends at least one night in a hotel or another accommodation facility for reasons of rest, recreation, health, study, sport, religion, family, business, public tasks or meeting.

**Domaći turist** je svaka osoba sa prebivalištem u Bosni i Hercegovini koja u nekom mjestu u Bosni i Hercegovini, izvan mjesta svog prebivališta, provede najmanje jednu noć u ugostiteljskom ili drugom objektu za smještaj gostiju.

Domestic tourist is a person with permanent residence in Bosnia and Herzegovina who spends at least one night in a hotel or some other accommodation facility outside their place of residence.

**Stranim turistima** smatraju se sve osobe koje u Bosni i Hercegovini nemaju stalno prebivalište, a provedu najmanje jednu noć u ugostiteljskom ili drugom objektu za smještaj gostiju.

Foreign tourist is a person with permanent residence outside Bosnia and Herzegovina who temporarily resides in Bosnia and Herzegovina and who spends at least one night in a hotel or same other accommodation facility.

**Turistički smještajni objekat** je svaka jedinica koja redovno (ili povremeno-sezonski) obezbjeđuje smještaj za noćenje turistima. Turistički smještaj se dijeli na: kolektivni i privatni turistički smještaj.

Tourist accommodation is any facility that regularly (or occasionally) provides overnight accommodation for tourists. Tourist accommodation has been divided into two main groups: collective accommodation establishments and private tourist accommodation.

**Soba** je jedinica koju čini jedna soba ili skupina soba čineći nedjeljivu iznajmljivačku cjelinu u smještajnom objektu ili boravištu. Sobe mogu biti jednokrevetne, dvokrevetne ili višekrevetne zavisno da li su opremljene stalno za smještaj jedne, dvije ili više osoba. Ako se soba koristi za stalni boravak za više od godinu dana, ne bi trebala biti uključena. Kabine, kolibe, kućice, drvene kolibe, bungalovi i vile tretiraju se kao sobe i apartmani tj. mogu se ostaviti kao jedinice.

A bedroom is a unit formed by one room or groups of rooms constituting an indivisible rental whole in an accommodation establishment or dwelling. Rooms may be single, double or multiple, depending on whether they are equipped permanently to sleep one, two or several people. If a room is used for permanent stay, for more than one year, it should not be included. Cabins, huts, cottages, wood huts, bungalows and villas can be treated as rooms and apartmans, which mean that can be left as a units.

**Broj ležaja** u objektu ili boravištu je određen brojem osoba koje mogu prenoćiti u ležajima u objektu (boravištu), ignorišući bilo kakve dodatne ležaje koji bi se mogli namjestiti na zahtjev gosta. Termin ležaj se primjenjuje na jedan ležaj, dvostruki ležaj se računa kao dva ležaja. Ta jedinica služi za mjerenje kapaciteta bilo kojeg tipa smještaja.

Number of bed-places in an establishment or dwelling is determined by the number of persons who can stay overnight in beds set up in the establishments, ignoring any extra beds that may be set up by customer request.

The term bed-place applies to a single bed. A double bed is counted as two bed-places. This unit serves to measure the capacity of any type of accommodation.

Stalnim ležajima se smatraju ležaji koji se redovito spremaju za iznajmljivanje gostima.

Invariably bed-places are bed-places which are regularly prepared for guest rent.

**Pomoćnim ležajima** se smatraju ležaji koji se prema potrebi pripremaju za iznajmljivanje gostima za vrijeme sezone.

Auxiliary bed-places are bed-places which, by the rule, serve for afternoon guest rest as an extra bed-place accommodation capacities are completed during the season.

**Prosječna dužina boravka** se izračunava dijeljenjem broja noćenja sa brojem dolazaka turista.

Average detention of foreign tourist stays are calculated by dividing number of overnights stays by the number of arrivals.

**Bruto iskorištenost ležaja** u jednom mjesecu se dobija tako što se podijeli broj ukupnih noćenja sa brojem ležaja koji se nude i brojem dana u datom mjesecu za istu grupu objekata, množenjem koeficijenta sa 100 da bi se rezultat izrazio u procentu.

The gross occupancy rate of bed-places in one month is obtained by dividing total overnight stays by the product of bed-places on offer and the number of days in the corresponding month for the same group of establishments, multiplying the quotient by 100 to express the result as a percentage.