

ISSN 1840-1600



**BOSNA I HERCEGOVINA**  
**FEDERACIJA BOSNE I HERCEGOVINE**  
**FEDERALNI ZAVOD ZA STATISTIKU**

*BOSNIA AND HERZEGOVINA*  
*FEDERATION OF BOSNIA AND HERZEGOVINA*  
*FEDERAL OFFICE OF STATISTICS*

## **MJESEČNI STATISTIČKI PREGLED FEDERACIJE BOSNE I HERCEGOVINE**

*MONTHLY STATISTICAL REVIEW  
OF THE FEDERATION OF B&H*

**BROJ 4**  
*NUMBER 4*

**GODINA XVI**  
*YEAR XVI*

**SARAJEVO, APRIL/TRAVANJ 2012. GODINE**  
*SARAJEVO, APRIL 2012*

**IZDAJE I ŠTAMPA/TISKA FEDERALNI ZAVOD ZA STATISTIKU**  
**PUBLISHED AND PRINTED BY THE FEDERAL OFFICE OF STATISTICS**  
Zelenih beretki 26, 71 000 Sarajevo  
Tel/Phone/Fax: +387 33 226 151  
[Web stranica/Web site: www.fzs.ba](http://www.fzs.ba)  
E- mail: fedstat@fzs.ba

**ODGOVARA DIREKTOR: Hidajeta Bajramović**  
**PERSON RESPONSIBLE: Hidajeta Bajramović, Director general**

**MOLIMO KORISNIKE OVE PUBLIKACIJE DA PRILIKOM KORIŠĆENJA PODATAKA NAVEDU IZVOR**  
**THOSE USING DATA FROM THIS ISSUE ARE REQUESTED TO STATE THE SOURCE**

## PREDGOVOR

Federalni zavod za statistiku svakog mjeseca radi publikaciju "Mjesečni statistički pregled Federacije Bosne i Hercegovine" s namjerom da upozna nadležne organe i institucije Federacije Bosne i Hercegovine i druge korisnike sa osnovnim statističkim podacima i pokazateljima iz oblasti ekonomskih i drugih kretanja u Federaciji BiH.

Publikacija je urađena na bazi raspoloživih statističkih podataka koje su izvještajne jedinice dostavile Federalnom zavodu za statistiku prema Planu provođenja statističkih istraživanja od interesa za F BiH i njihovoj periodičnosti.

Zavod objavljuje i podatke drugih institucija koje su uključene u sistem/sustav statističkih istraživanja: Federalni zavod za MIO – PIO, Federalni zavod za zapošljavanje.

Podaci za mart/ožujak 2012. godine dati su iz oblasti cijena i industrijske proizvodnje, a za februar/veljaču 2012. godine iz oblasti šumarstva, otkupa i prodaje poljoprivrednih proizvoda, građevinarstva, unutrašnje/unutarnje trgovine, vanjske trgovine, turizma, zaposlenosti, nezaposlenosti i plaća, i vitalne statistike, kvartalne popdatke iz oblasti transporta i godišnji podaci iz oblasti ugostiteljstva.

Mjesečni statistički pregled Federacije BiH izlazi do 25-og u mjesecu.

U cilju poboljšanja kvaliteta naše mjesečne publikacije prihvatit ćemo vaše primjedbe, prijedloge i sugestije.

## PREFACE

*The Federal Office of Statistics works the publication of "Monthly Statistical Review of the Federation of B&H" with intention to inform the authorised organs and institutions of the Federation of Bosnia and Herzegovina and other users with basic statistical data and indicators from the field of economic and other trends in the Federation of Bosnia and Herzegovina.*

*The Monthly Statistical Report is prepared on the basis of available statistical data which are reporting units send to Federal Statistics Office according to Statistical Researches Programme for F B&H and their periodical.*

*The Office publishes also the data obtained from other institutions involved in the system of statistical surveys. Data are provided by the Federal Office of MIO – PIO and Federal Employment Service.*

*Data in March 2012 are given for the fields of prices and industrial production and for February 2012 data are given for forestry, sale and purchase of agriculture products, construction, home trade, foreign trade, tourism, employment, unemployment and wages, vital statistics, quarterly data from the transport and annual data from hotels and restaurants.*

*The Monthly Statistical Review of the F B&H will be published on or before the 25 th of each month.*

*With a view of improvement the quality each subsequent Monthly Statistical Bulletin, we would like to thank you in advance for your suggestions, comments and proposals.*

**SKRAĆENICE/KRATICE**

d.n.	drugdje nespomenuto
Cefta	Sporazum o slobodnoj trgovini srednjoevropskih/srednjoevropskih zemalja
Efta	Evropsko/Europsko udruženje za slobodnu trgovinu
EU	Evropska/Europska unija
GWh	gigavat-sat
ha	hektar
hilj.	hiljadu
hl	hektolitar
kg	kilogram
KM	konvertibilna marka
km	kilometar
km <sup>2</sup>	kvadratni kilometar
kom.	komad
kut.	kutija
KV	kvalificirani (radnik)
KVG	Klasifikacija vrsta građevina
kW	kilovat
l	litra
m	metar
m <sup>2</sup>	kvadratni metar
m <sup>3</sup>	kubni/kubični metar
mil.	milion
MWh	megavatsat
NKV	nekvalificirani (radnik)
NSS	niža stručna sprema
PKV	polukvalificirani (radnik)
KD	Klasifikacija djelatnosti
SMTK	Standardna međunarodna trgovinska klasifikacija
SSS	srednja stručna sprema
t	tona
tis.	tišuća
USD	američki dolar
VKV	visokokvalificirani (radnik)
VSS	visoka stručna sprema
VŠS	viša stručna sprema

**ZNAKOVI**

-	nema pojave
...	ne raspolože se podatkom
0	podatak je manji od 0,5
	upotrijebljene jedinice mjere
∅	prosjeak
1)	oznaka za napomenu
*	ispravljen podatak

**ABBREVIATIONS**

CEFTA	Central European Free Trade Agreement
CTC	Classification of types of construction
EFTA	European Free Trade Association
EU	European Union
GWh	gigawatt-hour
ha	hectare
hl	hectolitre
kg	kilogram
KM	Convertible marks
km	kilometer
km <sup>2</sup>	square kilometer
kW	kilowatt
l	litre
m	meter
m <sup>2</sup>	square meter
m <sup>3</sup>	cubic meter
000	thousand
000.000	million
Mfr.	manufacture
MWh	megawatt hour
n.e.c.	not elsewhere classified
p/st	number of items (pieces/sticks)
CA	Standard Classification of Economic Activities
SITC	Standard International Trade Classification
t	tons
USD	American dollar

**SYMBOLS**

-	no occurrence
...	data not available
0	value is less than 0,5 of the unit of measure used
∅	average
1)	footnote
*	corrected data

**SADRŽAJ**  
**CONTENTS**

<b>PREDGOVOR</b> <i>PREFACE</i>	3
<b>SKRAĆENICE/KRATICE I ZNAKOVI</b> <i>ABBREVIATIONS AND SYMBOLS</i>	4
<b>OSNOVNI POKAZATELJI PRIVREDNIH/GOSPODARSKIH I DRUGIH KRETANJA U F BiH</b> <i>MAYOR INDICATORS OF ECONOMICAL AND OTHER TRENDS IN FB&amp;H</i>	7
<b>PRIRODNO KRETANJE STANOVNIŠTVA</b> <i>NATURAL CHANGES OF POPULATION</i>	8
<b>ZAPOSLENOST, NEZAPOSLENOST I PLAĆE</b> <i>EMPLOYMENT, UNEMPLOYMENT AND PAY</i>	12
<b>CIJENE</b> <i>PRICES</i>	23
<b>POLJOPRIVREDA, LOV I ŠUMARSTVO</b> <i>AGRICULTURE, HUNTING AND FORESTRY</i>	42
<b>INDUSTRIJSKA PROIZVODNJA - INDUSTRIJSKI PROIZVODI</b> <i>INDUSTRIAL PRODUCTION</i>	47
<b>GRAĐEVINARSTVO</b> <i>CONSTRUCTION</i>	52
<b>PRIJEVOZ, SKLADIŠTENJE I KOMUNIKACIJE</b> <i>TRANSPORT, STORAGE AND COMMUNICATION</i>	54
<b>VANJSKA TRGOVINA</b> <i>FOREIGN TRADE</i>	56
<b>UNUTRAŠNJA/UNUTARNJA TRGOVINA</b> <i>HOME TRADE</i>	74
<b>UGOSTITELJSTVO</b> <i>HOTELS AND RESTAURANTS</i>	79
<b>TURIZAM</b> <i>TOURISM</i>	81
<b>KOMENTARI</b> <i>COMMENTARIES</i>	84
<b>METODOLOŠKA OBJAŠNJENJA</b> <i>NOTES ON METHODOLOGY</i>	93

**OSNOVNI POKAZATELJI PRIVREDNIH/GOSPODARSKIH KRETANJA**  
**MAJOR INDICATORS OF ECONOMIC TRENDS**

	<u>2009</u> 2008	<u>2010</u> 2009	<u>2011</u> 2010	<u>III 2012</u> II 2012	<u>III 2012</u> III 2011	<u>I-III 2012</u> I-III 2011
<b>Indeksi industrijske proizvodnje</b> <i>Indices of industrial production</i>	88,4	104,2	102,5	114,0	90,4	90,4
<b>Indeksi potrošačkih cijena</b> <i>Consumer price indices</i>	99,7	101,8	103,6	100,2	101,9	102,3
<b>Indeksi cijena proizvođača industrijskih proizvoda</b> <i>Indices of producers' prices of industrial products</i>	96,9 <sup>1)</sup>	100,0	104,2	100,0	100,8	101,3

	θ 2009	θ 2010	θ 2011	XII 2011	I 2012	II 2012
<b>Broj zaposlenih</b> <i>Number of employed persons</i>	437.501 <sup>2)</sup>	438.949 <sup>2)</sup>	440.747	439.473	437.988	436.543
<b>Broj nezaposlenih</b> <i>Number of unemployed persons</i>	347.146	360.512	367.515	371.090	374.294	375.490
<b>Prosječna neto plaća, u KM</b> <i>Average net wage, in KM</i>	792,08	804,37	819,36	834,10	828,42	817,58
<b>Prosječna bruto plaća, u KM</b> <i>Average gross wage, in KM</i>	1203,55	1223,27	1.248,37	1.272,62	1263,19	1246,29

	2009	2010	2011	XII 2011	I 2012	II 2012
<b>Promet u ugostiteljstvu, u 000 KM</b> <i>Turnover in catering trade, in 000 KM</i>	131.784	141.113	-	-	-	-
<b>Noćenja turista - ukupno</b> <i>Tourist arrivals - total</i>	683.940	819.094	870.163	46.532	42.136	38.155
<b>domaći turisti</b> <i>Domestic tourist</i>	230.844	261.859	269.761	21.570	17.318	18.844
<b>strani turisti</b> <i>Foreign tourist</i>	453.096	557.235	600.402	24.962	24.818	19.311
<b>Izvoz, 000 KM</b> <i>Exports, 000 KM</i>	3.686.013	4.731.835	5.420.236	429.286	387.820	349.180
<b>Uvoz, 000 KM</b> <i>Imports, 000 KM</i>	8.201.943	8.898.218	10.170.546	860.944	651.374	657.439
<b>Pokrivenost uvoza izvozom (%)</b> <i>Exports/Imports ration (%)</i>	44,94	53,2	53,3	49,9	59,5	53,1
<b>Bruto domaći proizvod, tekuće cijene, 000 KM</b> <i>Gross domestic product, current prices, 000 KM</i>	15.277.726	15.712.296	-	-	-	-
<b>Bruto domaći proizvod po stanovniku, KM</b> <i>Gross domestic product per capita, KM</i>	5.355	5.484	-	-	-	-
<b>Ostvarene investicije, 000 KM</b> <i>Realized gross fixed capital, 000 KM</i>	3.008.982	2.776.648	-	-	-	-

<sup>1)</sup> Godišnji indeksi su preračunati na novu bazu (promet industrijskih proizvoda na domaćem tržištu u 2006. godini)

<sup>1)</sup> Annual prices indices has been recalculated on new base (turnover industrial products on domestic market in 2006)

<sup>2)</sup> Podaci o broju zaposlenih za 2009 i 2010. godinu su korigovani brojem zaposlenih u poslovnim subjektima sa manje od 10 zaposlenih, na osnovu baze godišnjeg istraživanja Aneksa za 2009. godinu.

<sup>2)</sup> Data on persons in employment for 2009 and 2010. year were updated with the number of employees in enterprises with less than 10 employees, according to survey Anex for 2009.

**PRIRODNO KRETANJE STANOVNIŠTVA**  
*NATURAL CHANGES OF POPULATION*

**PRIRODNO KRETANJE STANOVNIŠTVA PO MJESTU PREBIVALIŠTA**  
**(za mjesec februar/veljača 2012. godine - prethodni podaci)**  
*NATURAL CHANGES OF POPULATION ACCORDING TO PLACE OF RESIDENCE*  
*(February 2012 - preliminary figures)*

KANTON CANTON	Ukupno rođeni Total births	Živo rođeni Live births			Mrtvorodeni Stillbirths	Mjesto porođaja Place of birth		
		ukupno total	spol sex			u zdravstvenoj ustanovi in medical institution	na drugom mjestu on other place	
			muški male	ženski female			sa stručnom pomoći with med. ass.	bez stručne pomoći no med. ass.
<b>FEDERACIJA BIH</b> <i>FEDERATION B&amp;H</i>	1.612	1.610	835	775	2	1.607	3	2
Unsko-sanski	175	175	85	90	-	175	-	-
Kanton Posavski	16	16	13	3	-	16	-	-
Tuzlanski	336	336	167	169	-	336	-	-
Zeničko- dobojski	276	276	136	140	-	275	-	1
Bosansko- podrinjski	16	16	9	7	-	15	-	1
Srednjo- bosanski	202	201	108	93	1	202	-	-
Hercegovačko- neretvanski	135	134	70	64	1	135	-	-
Zapadnohercegovački	65	65	30	35	-	65	-	-
Kanton Sarajevo	361	361	202	159	-	358	3	-
Kanton 10	30	30	15	15	-	30	-	-
<b>BRČKO DISTRIKT BIH</b> <i>DISTRICT</i>	1	1	1	-	-	1	-	-
<b>IZ RS</b> <i>FROM RS</i>	8	8	3	5	-	8	-	-
<b>UKUPNO<sup>1)</sup></b> <i>TOTAL</i>	1.621	1.619	839	780	2	1.616	3	2

<sup>1)</sup> U ukupan broj slučajeva uključeni su i događaji (rođenja, smrti, zaključeni i razvedeni brakovi) koji su registrovani u Federaciji BiH, a prema prebivalištu su označeni "Brčko Distrikt BiH" i "iz RS".

<sup>1)</sup> Total number of cases includes events (births, deaths, marriages and divorces) which are registered in The Federation of B&H and which are noted as "District Brčko" and "from RS" by the residence.

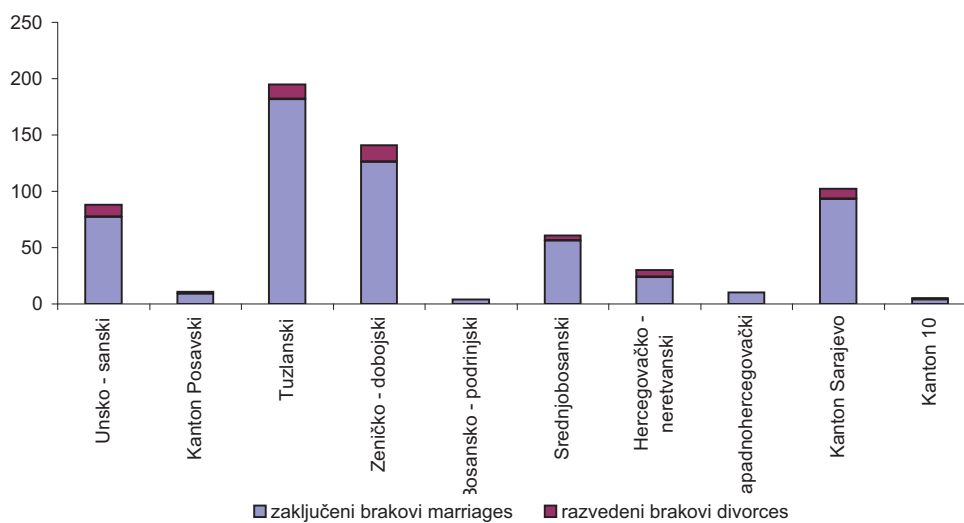
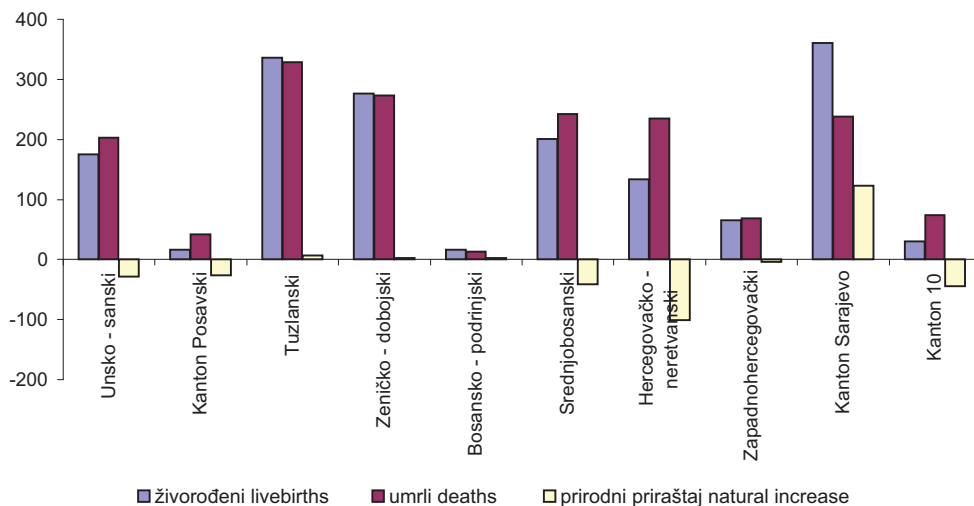
**PRIRODNO KRETANJE STANOVNIŠTVA PO MJESTU PREBIVALIŠTA**  
**(za mjesec februar/veljača 2012. godine - prethodni podaci)**  
**NATURAL CHANGES OF POPULATION ACCORDING TO PLACE OF RESIDENCE**  
*(February 2012 - preliminary figures)*

KANTON CANTON	U m r l i D e a t h s			od toga of which		Broj zaključenih brakova <i>Number of marriages</i>	Broj razvedenih brakova <i>Number of divorce</i>
	ukupno <i>total</i>	spol <i>sex</i>		umrla dojenčad <i>infant deaths</i>	nasilne smrti <i>violent deaths</i>		
		muški <i>male</i>	ženski <i>female</i>				
<b>FEDERACIJA BIH</b> <i>FEDERATION B&amp;H</i>	1.718	892	826	6	20	585	62
Unsko-sanski	203	103	100	1	2	77	11
Kanton Posavski	42	21	21	-	-	9	2
Tuzlanski	329	182	147	1	7	182	13
Zeničko- dobojski	273	144	129	2	5	126	15
Bosansko- podrinjski	13	8	5	-	-	4	-
Srednjo- bosanski	242	130	112	-	3	56	5
Hercegovačko- neretvanski	235	113	122	-	-	24	6
Zapadnohercegovački	69	37	32	-	1	10	-
Kanton Sarajevo	238	116	122	2	2	93	9
Kanton 10	74	38	36	-	-	4	1
<b>BRČKO DISTRIKT BIH</b> <i>DISTRICT</i>	2	1	1	-	1	-	-
<b>IZ RS</b> <i>FROM RS</i>	11	6	5	-	-	7	-
<b>UKUPNO</b> <i>TOTAL</i>	1.731	899	832	6	21	592	62



**TABELARNI I GRAFIČKI PRIKAZ VITALNIH DOGAĐAJA, februar/veljača 2012.**  
**TABULAR AND CHART OVERSIGHT OF VITAL EVENTS, February 2012**

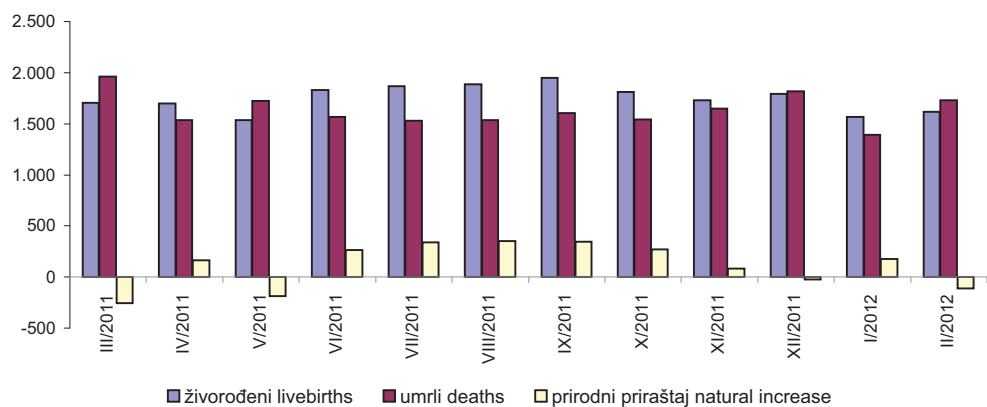
Kanton Canton	Živorodeni Livebirths	Umrli Deaths	Prirodni priraštaj Natural increase	Umrli dojenčad Infant deaths	Broj zaključenih brakova Number of marriages	Broj razvedenih brakova Number of divorces	Vitalni indeks Vital index
<b>Ukupno/Total</b>	<b>1.610</b>	<b>1.718</b>	<b>-108</b>	<b>6</b>	<b>585</b>	<b>62</b>	<b>94</b>
1. Unsko - sanski	175	203	-28	1	77	11	86
2. Kanton Posavski	16	42	-26	-	9	2	38
3. Tuzlanski	336	329	7	1	182	13	102
4. Zeničko - dobojski	276	273	3	2	126	15	101
5. Bosansko - podrinjski	16	13	3	-	4	-	123
6. Srednjobosanski	201	242	-41	-	56	5	83
7. Hercegovačko - neretvanski	134	235	-101	-	24	6	57
8. Zapadnohercegovački	65	69	-4	-	10	-	94
9. Kanton Sarajevo	361	238	123	2	93	9	152
10. Kanton 10	30	74	-44	-	4	1	41



**PRIRODNO KRETANJE STANOVNIŠTVA**  
NATURAL DEMOGRAPHIC TRENDS

Mjesec Month	Živorodeni Livebirths	Umrli Deaths	Prirodni priraštaj Natural increase	Umrli dojenčad Infant deaths	Broj zaključenih brakova Number of marriages	Broj razvedenih brakova Number of divorces	Vitalni indeks Vital index
<b>2011.</b>							
III	1.705	1.962	-257	3	713	65	87
IV	1.697	1.534	163	17	987	69	111
V	1.538	1.723	-185	12	952	83	89
VI	1.830	1.564	266	16	1.154	68	117
VII	1.867	1.530	337	9	2.215	68	122
VIII	1.884	1.534	350	13	1.154	53	123
IX	1.949	1.605	344	13	1.107	69	121
X	1.812	1.540	272	6	818	77	118
XI	1.731	1.651	80	11	921	61	105
XII	1.795	1.818	-23	10	1.105	88	99
I/2012	1.566	1.390	176	6	673	44	113
II/2012	1.619	1.731	-112	6	592	62	94

**ŽIVOROĐENI, UMRILI I PRIRODNI PRIRAŠTAJ**  
LIVEBIRTHS, DEATHS AND NATURAL INCREASE



**ZAPOSLENOST, NEZAPOSLENOST I PLAĆA**  
**EMPLOYMENT, UNEMPLOYMENT AND WAGE**

**ZAPOSLENOST PO PODRUČJIMA I OBLASTIMA KD**  
**EMPLOYMENT BY THE CEA**

	Broj zaposlenih <sup>1)</sup>			Index	
	Number of employed persons <sup>1)</sup>			II 2012	II 2012
	Ø 2011	I 2012	II 2012	Ø 2011	I 2012
<b>UKUPNO</b>	<b>440.747</b>	<b>437.988</b>	<b>436.543</b>	<b>99,0</b>	<b>99,7</b>
<i>Total</i>					
<b>A Poljoprivreda, lov i šumarstvo</b>	<b>8.811</b>	<b>8.266</b>	<b>8.164</b>	<b>92,7</b>	<b>98,8</b>
<i>Agriculture, hunting and forestry</i>					
01 <b>Poljoprivreda, lov i pripadajuće uslužne djelatnosti</b>	3.702	3.422	3.410	92,1	99,6
<i>Agriculture, hunting and related service activities</i>					
02 <b>Šumarstvo i iskorišćavanje šuma</b>	5.109	4.844	4.754	93,1	98,1
<i>Forestry, logging and related service activities</i>					
<b>B Ribarstvo</b>	<b>172</b>	<b>161</b>	<b>161</b>	<b>93,6</b>	<b>100,0</b>
<i>Fishing</i>					
05 <b>Ribolov, uzgoj ribe i pripadajuće uslužne djelatnosti</b>	172	161	161	93,6	100,0
<i>Fishing, fish farming and related service activities</i>					
<b>C Vađenje ruda i kamena</b>	<b>14.294</b>	<b>15.172</b>	<b>15.119</b>	<b>105,8</b>	<b>99,7</b>
<i>Mining and quarrying</i>					
10 <b>Vađenje ugljena i lignita; treseta</b>	11.883	12.371	12.359	104,0	99,9
<i>Mining of coal and lignite; extraction of peat</i>					
13 <b>Vađenje ruda metala</b>	317	346	346	109,1	100,0
<i>Mining of metal ores</i>					
14 <b>Vađenje ostalih ruda i kamena</b>	2.094	2.455	2.414	115,3	98,3
<i>Other mining and quarrying</i>					
<b>D Prerađivačka industrija</b>	<b>84.700</b>	<b>84.964</b>	<b>84.414</b>	<b>99,7</b>	<b>99,4</b>
<i>Manufacturing industry</i>					
15 <b>Proizvodnja prehrambenih proizvoda i pića</b>	13.535	13.800	13.710	101,3	99,3
<i>Manufacture of food products and beverages</i>					
16 <b>Proizvodnja duhanskih proizvoda</b>	515	495	493	95,7	99,6
<i>Manufacture of tobacco products</i>					
17 <b>Proizvodnja tekstila</b>	5.716	5.522	5.492	96,1	99,5
<i>Manufacture of textiles</i>					
18 <b>Proizvodnja odjevnih predmeta, dorada i bojenje krzna</b>	7.164	7.576	7.564	105,6	99,8
<i>Manufacture of wearing apparel; dressing and dyeing of fur</i>					
19 <b>Štavljenje i obrada kože</b>	7.334	7.692	7.570	103,2	98,4
<i>Tanning and dressing of leather</i>					
20 <b>Prerada drveta/drva i proizvodnja proizvoda od drveta/drva i pluta osim namještaja</b>	6.292	5.421	5.252	83,5	96,9
<i>Mfr. of wood and of products of wood and cork, except furniture</i>					
21 <b>Proizvodnja celuloze, papira i proizvoda od papira</b>	1.438	1.520	1.515	105,4	99,7
<i>Manufacture of pulp, paper and paper products</i>					
22 <b>Izdavačka djelatnost, štampanje/tiskanje i umnožavanje</b>	2.739	2.606	2.586	94,4	99,2
<i>Publishing, printing and reproductions of recorded media</i>					
23 <b>Proizvodnja koksa, derivata nafte i nuklearnog goriva</b>	932	1.046	1.051	112,8	100,5
<i>Manufacture of coke, refined petrol.products and nuclear fuel</i>					
24 <b>Proizvodnja kemikalija i kemijskih proizvoda</b>	3.226	3.071	3.074	95,3	100,1
<i>Manufacture of chemicals and chemical products</i>					
25 <b>Proizvodnja proizvoda od gume i plastičnih masa</b>	2.729	2.776	2.736	100,3	98,6
<i>Manufacture of rubber and plastic products</i>					
26 <b>Proizvodnja ostalih proizvoda od nemetalnih minerala</b>	3.649	3.627	3.600	98,7	99,3
<i>Manufacture of other non-metallic mineral products</i>					
27 <b>Proizvodnja baznih/bazičnih metala</b>	3.858	6.067	6.031	156,3	99,4
<i>Manufacture of basic metals</i>					
28 <b>Proizvodnja metal. proizvoda, osim mašina/strojeva i opreme</b>	11.080	10.057	10.023	90,5	99,7
<i>Mfr. of fabricated metal products, except machinery and equipment</i>					

**ZAPOSLENOST PO PODRUČJIMA I OBLASTIMA KD (nastavak)**  
**EMPLOYMENT BY THE CEA (continued)**

	Broj zaposlenih <sup>1)</sup>			Index	
	Number of employed persons <sup>1)</sup>			II 2012	II 2012
	Ø 2011	I 2012	II 2012	Ø 2011	I 2012
29 <b>Proizvodnja mašina/strojeva i uređaja d.n.</b> <i>Manufacture of machinery and equipment, n.e.c.</i>	4.212	3.706	3.710	88,1	100,1
30 <b>Proizvodnja kancelar. mašina/strojeva i računara/računala</b> <i>Manufacture of office machinery and computers</i>	330	228	228	69,1	100,0
31 <b>Proizvodnja električnih mašina/strojeva i aparata,d.n.</b> <i>Manufacture of electrical machinery&amp;apparatus n.e.c.</i>	1.457	1.546	1.526	104,7	98,7
32 <b>Proizvodnja radio, televizijske i komunik. opreme i aparata</b> <i>Manufacture of radio, television and comm. equip. and appar.</i>	75	85	85	113,3	100,0
33 <b>Proizvodnja medicinskih, preciznih i optičkih instrumenata, satova</b> <i>Manufacture of medical, precision and optical instruments, watches and clocks</i>	642	683	657	102,3	96,2
34 <b>Proizvodnja motornih vozila, prikolica i poluprikolica</b> <i>Manufacture of motor vehicles, trailers and semi-trailers</i>	2.092	2.090	2.064	98,7	98,8
35 <b>Proizvodnja ostalih prijevoznih sredstava</b> <i>Manufacture of other transport equipment</i>	252	227	227	90,1	100,0
36 <b>Proizvodnja namještaja, ostala prerađivačka industrija, d.n.</b> <i>Manufacture of furniture, manufacturing n.e.c.</i>	4.913	4.499	4.598	93,6	102,2
37 <b>Reciklaža</b> <i>Recycling</i>	520	624	622	119,6	99,7
<b>E Proizvodnja i snabdijevanje/Opskrba električnom energijom, gasom/plinom i vodom</b> <i>Electricity, gas and water supply</i>	<b>13.488</b>	<b>13.488</b>	<b>13.519</b>	<b>100,2</b>	<b>100,2</b>
40 <b>Proizvodnja i snabdijevanje/opskrba električnom energijom gasom/plinom, parom i toplom vodom</b> <i>Electricity, gas, steam and hot water supply</i>	9.158	9.051	9.081	99,2	100,3
41 <b>Sakupljanje, prečišćavanje i distribucija vode</b> <i>Collection, purification and distribution of water</i>	4.330	4.437	4.438	102,5	100,0
<b>F Građevinarstvo</b> <i>Construction</i>	<b>24.975</b>	<b>22.768</b>	<b>22.366</b>	<b>89,6</b>	<b>98,2</b>
45 <b>Građevinarstvo</b> <i>Construction</i>	24.975	22.768	22.366	89,6	98,2
<b>G Trgovina na veliko i trgovina na malo; popravak motornih vozila, motocikala i predmeta za vlastitu upot./upor. i dom./kuć.</b> <i>Wholesale and retail trade; repair of motor vehicles</i>	<b>81.140</b>	<b>80.730</b>	<b>80.150</b>	<b>98,8</b>	<b>99,3</b>
50 <b>Trgovina, održavanje i popravak motornih vozila i motocikala;trgovina na malo gorivima i mazivima</b> <i>Sale, repair etc. motors; fuel</i>	9.412	9.845	9.838	104,5	99,9
51 <b>Trgovina na veliko i posredovanje u trgovini, osim trgovine motornim vozilima i motociklima</b> <i>Wholesale and commision except motors</i>	31.666	31.733	31.388	99,1	98,9
52 <b>Trgovina na malo, osim trgovine motornim vozilima i motociklima; popravak predmeta za vlastitu upotrebu/uporabu i domaćinstva/kućanstva</b> <i>Retail, except motors; repair goods</i>	40.062	39.152	38.924	97,2	99,4
<b>H Ugostiteljstvo</b> <i>Catering trade</i>	<b>17.135</b>	<b>16.650</b>	<b>16.726</b>	<b>97,6</b>	<b>100,5</b>
55 <b>Ugostiteljstvo</b> <i>Catering trade</i>	17.135	16.650	16.726	97,6	100,5
<b>I Prijevoz, skladištenje i komunikacije</b> <i>Transport, storage and communication</i>	<b>29.406</b>	<b>28.831</b>	<b>28.860</b>	<b>98,1</b>	<b>100,1</b>
60 <b>Kopneni prijevoz; cjevovodni transport</b> <i>Land transport, transport via pipelines</i>	17.972	17.178	17.155	95,5	99,9

**ZAPOSLENOST PO PODRUČJIMA I OBLASTIMA KD (nastavak)**  
**EMPLOYMENT BY THE CEA (continued)**

	Broj zaposlenih <sup>1)</sup>			Index	
	Number of employed persons <sup>1)</sup>			II 2012	II 2012
	Ø 2011	I 2012	II 2012	Ø 2011	I 2012
62 Zračni prijevoz <i>Air transport</i>	171	171	170	99,4	99,4
63 Prateće i pomoćne djelatnosti u prijevozu; djelatnost putničkih agencija	2.771	2.755	2.795	100,9	101,5
64 Pošta i telekomunikacije <i>Post and telecommunications</i>	8.492	8.727	8.740	102,9	100,1
<b>J Finansijsko/Financijsko posredovanje</b> <i>Financial intermediation</i>	<b>10.879</b>	<b>10.798</b>	<b>10.769</b>	<b>99,0</b>	<b>99,7</b>
65 Finansijsko/Financijsko posredovanje, osim osiguranja i penzijskih/mirovinskih fondova <i>Financial intermed., except insurance and pension funding</i>	8.140	8.141	8.136	100,0	99,9
66 Osiguranje i penzijski/mirovinski fondovi, osim obaveznog/obveznog socijalnog osiguranja <i>Insurance and pension funding, except compulsory social security</i>	2.337	2.292	2.268	97,0	99,0
67 Pomoćne djelatnosti u finansijskom/financijskom posredovanju <i>Activities auxiliary to financial intermediation</i>	402	365	365	90,8	100,0
<b>K Poslovanje nekretninama, iznajmljivanje i poslovne djelatnosti</b> <i>Real estate, renting and business activities</i>	<b>19.194</b>	<b>20.122</b>	<b>20.139</b>	<b>104,9</b>	<b>100,1</b>
70 Poslovanje nekretninama <i>Real estate activities</i>	1.589	1.697	1.673	105,3	98,6
71 Iznajmljivanje mašina i opreme, bez rukovaoca i iznajmljivanje predmeta za ličnu/osobnu upotrebu/ uporabu i domaćinstvo/kućanstvo <i>Renting of machinery and equipment without operator</i>	341	409	409	119,9	100,0
72 Računarske i srodne djelatnosti <i>Computer and related activities</i>	2.137	2.172	2.178	101,9	100,3
73 Istraživanje i razvoj <i>Research and development</i>	706	689	686	97,2	99,6
74 Ostale poslovne djelatnosti <i>Other business activities</i>	14.421	15.155	15.193	105,4	100,3
<b>L Državna uprava i odbrana/odbrana; obavezno/obvezno socijalno osiguranje</b> <i>Public administration and defence; compulsory social security</i>	<b>47.532</b>	<b>47.568</b>	<b>47.274</b>	<b>99,5</b>	<b>99,4</b>
75 Državna uprava i odbrana/odbrana; obavezno/obvezno socijalno osiguranje <i>Public administration and defence; compulsory social security</i>	47.532	47.568	47.274	99,5	99,4
<b>M Obrazovanje</b> <i>Education</i>	<b>38.653</b>	<b>39.187</b>	<b>39.382</b>	<b>101,9</b>	<b>100,5</b>
80 Obrazovanje <i>Education</i>	38.653	39.187	39.382	101,9	100,5
<b>N Zdravstveni i socijalni rad</b> <i>Health and social work</i>	<b>29.830</b>	<b>29.912</b>	<b>29.944</b>	<b>100,4</b>	<b>100,1</b>
85 Zdravstveni i socijalni rad <i>Health and social work</i>	29.830	29.912	29.944	100,4	100,1
<b>O Ostale javne komunalne, društvene i vlastite uslužne djelat.</b> <i>Other community, social and personal service activities</i>	<b>17.150</b>	<b>16.853</b>	<b>17.038</b>	<b>99,3</b>	<b>101,1</b>
90 Uklanjanje otpadnih voda, odvoz smeća, sanitarne i sl.djelatnosti <i>Sewage and refuse disposal, sanitation and similar activities</i>	3.035	2.985	2.983	98,3	99,9
91 Djelatnost organizacija na bazi učlanjenja <i>Activities of membership organizations</i>	680	765	761	111,9	99,5

**ZAPOSLENOST PO PODRUČJIMA I OBLASTIMA KD (nastavak)**  
*EMPLOYMENT BY THE CEA (continued)*

	Broj zaposlenih <sup>1)</sup>			Index	
	Number of employed persons <sup>1)</sup>			II 2012 I 2011	II 2012 I 2012
	Ø 2011	I 2012	II 2012		
92 <b>Rekreativne, sportske i kulturne djelatnosti</b> <i>Recreational, sporting and cultural activities</i>	8.372	8.286	8.477	101,3	102,3
93 <b>Ostale uslužne djelatnosti</b> <i>Other service activities</i>	5.063	4.817	4.817	95,1	100,0
<b>P Djelatnosti domaćinstava/kućanstava</b> <i>Activities of households</i>	<b>37</b>	<b>6</b>	<b>6</b>	-	<b>100,0</b>
95 <b>Djelatnosti domaćinstava/kućanstava kao poslodavca osoblju za održavanje kućanstva</b> <i>Activities of households as employers of household staff to maintain</i>	37	6	6	-	100,0
<b>Q Eksteritorijalne organizacije i tijela</b> <i>Extra-territorial organizations bodies</i>	<b>688</b>	<b>653</b>	<b>653</b>	<b>94,9</b>	<b>100,0</b>
99 <b>Eksteritorijalne organizacije i tijela</b> <i>Extra-territorial organizations bodies</i>	688	653	653	94,9	100,0
<b>00 Neraspoređeno po djelatnostima KD</b> <i>Unclassified according to activities CEA</i>	<b>2663</b>	<b>1.859</b>	<b>1.859</b>	<b>69,8</b>	<b>100,0</b>

**REGISTRIRANA NEZAPOSLENOST PO KVALIFIKACIJAMA**  
*REGISTERED UNEMPLOYMENT ACCORDING TO QUALIFICATIONS*

februar/veljača 2012.godine -February 2012.

	UKUPNO <sup>2)</sup> TOTAL <sup>2)</sup>	Žena Female
<b>UKUPNO</b> TOTAL	<b>375.490</b>	<b>192.080</b>
Stručne osobe ukupno/Expertly persons	<b>246.343</b>	<b>123.341</b>
<b>KV</b> <i>Skilled workers</i>	129.199	52.747
<b>VKV</b> <i>Highly skilled workers</i>	2.234	263
<b>SSS</b> <i>Intermediate specialist's training</i>	91.055	54.584
<b>VŠS</b> <i>Advanced specialist's training</i>	4.994	3.232
<b>VSS</b> <i>University - level specialist's training</i>	18.861	12.515
Nestručne osobe ukupno/Unskillful persons	<b>129.147</b>	<b>68.739</b>
<b>NKV</b> <i>Not qualified workers</i>	119.759	65.038
<b>PKV</b> <i>Semi - skilled workers</i>	8.625	3.000
<b>NSS</b> <i>Lower skilled workers</i>	763	701

<sup>1)</sup> Ukupna zaposlenost na teritoriji Federacije Bosne i Hercegovine obuhvaća zaposlene u poslovnim subjektima (pravnim osobama), obrtu i slobodnim profesijama, odbrani/obrani i policiji.

<sup>1)</sup> Data on persons in employment on territory Federation of Bosnia and Herzegovina include employment in all legal entities, employment in crafts and trades and free lanches and employment in defence and police.

<sup>2)</sup> Podaci o registriranoj nezaposlenosti odnose se na ukupan broj nezaposlenih osoba koje se vode u evidencijama pripadajućih službi Federalnog zavoda za zapošljavanje.

<sup>2)</sup> The data on unemployment refer to unemployed persons registered with the employment service (registered unemployment).

**ZAPOSLENOST, NEZAPOSLENOST I PLAĆE PO MJESECIMA**  
*EMPLOYMENT, UNEMPLOYMENT AND WAGES BY MONTHS*

		<b>Neto plaća u KM</b> <i>Net wage in KM</i>	<b>Bruto plaća u KM</b> <i>Gross wage in KM</i>	<b>Zaposleni</b> <i>Employment</i>	<b>Nezaposleni</b> <i>Unemployment</i>
<b>Q 2009</b>		792,08	1203,55	437.501	347.146
<b>Q 2010</b>		804,37	1223,27	438.949	360.512
<b>Q 2011</b>		819,36	1248,37	440.747	367.515
<b>2011.</b>	<b>I</b>	810,55	1234,18	440.461	367.180
	<b>II</b>	797,41	1213,30	440.767	366.481
	<b>III</b>	822,85	1253,24	439.994	367.255
	<b>IV</b>	814,97	1240,98	440.419	366.658
	<b>V</b>	822,96	1253,83	440.429	365.322
	<b>VI</b>	821,70	1251,63	441.184	365.029
	<b>VII</b>	814,16	1239,73	442.226	367.113
	<b>VIII</b>	826,72	1259,74	440.201	369.644
	<b>IX</b>	819,89	1249,36	441.115	367.512
	<b>X</b>	817,67	1246,04	442.021	367.975
	<b>XI</b>	829,09	1265,26	440.677	368.922
	<b>XII</b>	834,10	1272,62	439.473	371.090
<b>2012.</b>	<b>I</b>	828,42	1263,19	437.988	374.294
	<b>II</b>	817,58	1246,29	436.543	375.490

**PROSJEČNA NETO I BRUTO PLAĆA PO PODRUČJIMA I OBLASTIMA KD**  
**AVERAGE NET AND GROSS WAGE BY THE CEA**

	<b>KM</b>						
	<b>Neto plaća<sup>1)</sup></b> <i>Net wage<sup>1)</sup></i>		<b>Index neto plaće</b> <i>Index net wage</i>		<b>Bruto plaća</b> <i>Gross wage</i>	<b>Index bruto plaće</b> <i>Index gross wage</i>	
	<b>Ø 2011</b>	<b>II 2012</b>	<b>II 2012</b> <b>Ø 2011</b>	<b>II 2012</b> <b>I 2012</b>	<b>II 2012</b>	<b>II 2012</b> <b>Ø 2011</b>	<b>II 2012</b> <b>I 2012</b>
<b>UKUPNO</b> <i>Total</i>	<b>819,36</b>	<b>817,58</b>	<b>99,8</b>	<b>98,7</b>	<b>1.246,29</b>	<b>99,8</b>	<b>98,7</b>
<b>A Poljoprivreda, lov i šumarstvo</b> <i>Agriculture, hunting and forestry</i>	<b>740,13</b>	<b>699,36</b>	<b>94,5</b>	<b>93,8</b>	<b>1.044,76</b>	<b>94,2</b>	<b>93,6</b>
01 <b>Poljoprivreda, lov i pripadajuće uslužne djelatnosti</b> <i>Agriculture, hunting and related service activities</i>	599,76	614,51	102,5	100,5	923,44	102,6	100,5
02 <b>Šumarstvo i iskorišćavanje šuma</b> <i>Forestry, logging and related service activities</i>	778,60	722,82	92,8	92,4	1.078,30	92,5	92,2
<b>B Ribarstvo</b> <i>Fishing</i>	<b>538,65</b>	<b>552,54</b>	<b>102,6</b>	<b>98,8</b>	<b>818,84</b>	<b>102,7</b>	<b>98,8</b>
05 <b>Ribolov, uzgoj ribe i pripadajuće uslužne djelatnosti</b> <i>Fishing, fish farming and related service activities</i>	538,65	552,54	102,6	98,8	818,84	102,7	98,8
<b>C Vađenje ruda i kamena</b> <i>Mining and quarrying</i>	<b>877,46</b>	<b>906,54</b>	<b>103,3</b>	<b>99,4</b>	<b>1.367,08</b>	<b>103,7</b>	<b>99,3</b>
10 <b>Vađenje ugljena i lignita; treseta</b> <i>Mining of coal and lignite; extraction of peat</i>	908,13	951,51	104,8	99,3	1.436,70	105,2	99,2
13 <b>Vađenje ruda metala</b> <i>Mining of metal ores</i>	813,91	816,88	100,4	99,9	1.216,29	100,5	99,9
14 <b>Vađenje ostalih ruda i kamena</b> <i>Other mining and quarrying</i>	688,68	661,11	96,0	99,4	988,77	95,9	98,8
<b>D Prerađivačka industrija</b> <i>Manufacturing industry</i>	<b>581,91</b>	<b>581,77</b>	<b>100,0</b>	<b>98,3</b>	<b>868,51</b>	<b>100,1</b>	<b>98,2</b>
15 <b>Proizvodnja prehrambenih proizvoda i pića</b> <i>Manufacture of food products and beverages</i>	591,88	583,06	98,5	97,4	876,28	98,4	97,5
16 <b>Proizvodnja duhanskih proizvoda</b> <i>Manufacture of tobacco products</i>	1.357,49	1.146,99	84,5	92,6	1.774,57	84,0	92,3
17 <b>Proizvodnja tekstila</b> <i>Manufacture of textiles</i>	409,77	394,92	96,4	108,1	581,34	96,8	107,4
18 <b>Proizvodnja odjevnih predmeta, dorada i bojenje krzna</b> <i>Manufacture of wearing apparel; dressing and dyeing of fur</i>	342,46	328,39	95,9	95,7	454,84	95,7	94,8
19 <b>Štavljenje i obrada kože</b> <i>Tanning and dressing of leather</i>	369,77	351,43	95,0	96,3	484,84	95,7	96,6
20 <b>Prerada drveta/drva i proizvodnja proizvoda od drveta/drva i pluta, osim namještaja</b> <i>Mfr. of wood and of products of wood and cork, except furniture</i>	424,73	428,52	100,9	99,5	630,59	101,0	99,5
21 <b>Proizvodnja celuloze, papira i proizvoda od papira</b> <i>Manufacture of pulp, paper and paper products</i>	713,06	748,74	105,0	110,2	1.134,92	105,4	110,9
22 <b>Izdavačka djelatnost, štampanje/tiskanje i umnožavanje</b> <i>Publishing, printing and reproductions of recorded media</i>	694,27	710,39	102,3	99,7	1.082,28	102,6	99,7
23 <b>Proizvodnja koksa, derivata nafte i nuklearnog goriva</b> <i>Manufacture of coke, refined petrol, products and nuclear fuel</i>	959,64	986,21	102,8	95,1	1.503,43	102,7	94,8
24 <b>Proizvodnja kemikalija i kemijskih proizvoda</b> <i>Manufacture of chemicals and chemical products</i>	794,68	820,09	103,2	101,7	1.252,41	103,5	101,8
25 <b>Proizvodnja proizvoda od gume i plastičnih masa</b> <i>Manufacture of rubber and plastic products</i>	479,24	480,42	100,2	100,8	711,25	100,3	100,9



**PROSJEČNA NETO I BRUTO PLAĆA PO PODRUČJIMA I OBLASTIMA KD (nastavak)**  
**AVERAGE NET AND GROSS WAGE BY THE CEA (continued)**

**KM**

	Neto plaća <sup>1)</sup>		Index neto plaće		Bruto plaća	Index bruto plaće	
	Net wage <sup>1)</sup>		Index net wage		Gross wage	Index gross wage	
	Ø 2011	II 2012	II 2012 Ø 2011	II 2012 I 2012	II 2012	II 2012 Ø 2011	II 2012 I 2012
26 <b>Proizvodnja ostalih proizvoda od nemetalnih minerala</b> <i>Manufacture of other non-metallic mineral products</i>	724,77	680,21	93,9	95,6	1.023,14	93,5	95,4
27 <b>Proizvodnja baznih/bazičnih metala</b> <i>Manufacture of basic metals</i>	1.125,27	1.037,27	92,2	95,5	1.587,31	91,8	95,2
28 <b>Proizvodnja metal. proizvoda, osim mašina/strojeva i opreme</b> <i>Mfr. of fabricated metal products, except machinery and equipment</i>	609,32	554,00	90,9	95,5	826,69	90,7	95,4
29 <b>Proizvodnja mašina/strojeva i uređaja d.n.</b> <i>Manufacture of machinery and equipment, n.e.c.</i>	650,45	655,80	100,8	98,6	988,71	101,0	98,6
30 <b>Proizvodnja kancelar. mašina/strojeva i računara/računala</b> <i>Manufacture of office machinery and computers</i>	984,61	881,56	89,5	99,0	1.356,92	89,0	99,1
31 <b>Proizvodnja električnih mašina/strojeva i aparata, d.n.</b> <i>Manufacture of electrical machinery and apparatus n.e.c.</i>	627,30	625,41	99,7	99,1	941,51	99,7	99,2
32 <b>Proizvodnja radio, televizijske i komunik. Opreme i aparata</b> <i>Manufacture of radio, television and comm. equip. and appar.</i>	1911,94	1.798,85	94,1	87,3	2.826,98	94,4	87,0
33 <b>Proizvodnja medicinskih, preciznih i optičkih instrumenata, satova</b> <i>Manufacture of medical, precision and optical instruments,</i>	557,75	595,14	106,7	105,9	895,95	107,1	106,1
34 <b>Proizvodnja motornih vozila, prikolica i poluprikolica</b> <i>Manufacture of motor vehicles, trailers and semi-trailers</i>	692,93	709,21	102,3	98,3	1.071,53	102,3	98,2
35 <b>Proizvodnja ostalih prijevoznih sredstava</b> <i>Manufacture of other transport equipment</i>	551,82	551,55	100,0	99,8	814,66	100,0	99,9
36 <b>Proizvodnja namještaja, ostala prerađivačka industrija, d.n.</b> <i>Manufacture of furniture, manufacturing n.e.c.</i>	462,60	477,12	103,1	98,8	705,80	103,4	98,8
37 <b>Reciklaža</b> <i>Recycling</i>	579,76	604,18	104,2	100,5	903,73	104,3	100,6
<b>E Proizvodnja i snabdijevanje/Opskrba električnom energijom, gasom/plinom i vodom</b> <i>Electricity, gas and water supply</i>	<b>1282,50</b>	<b>1.281,12</b>	<b>99,9</b>	<b>97,0</b>	<b>1.976,81</b>	<b>99,9</b>	<b>96,8</b>
40 <b>Proizvodnja i snabdijevanje/opskrba električnom energijom gasom/plinom, parom i toplom vodom</b> <i>Electricity, gas, steam and hot water supply</i>	1496,53	1.501,78	100,4	96,5	2.329,20	100,4	96,4
41 <b>Sakupljanje, prečišćavanje i distribucija vode</b> <i>Collection, purification and distribution of water</i>	830,96	831,02	100,0	98,3	1.258,02	100,0	98,2
<b>F Građevinarstvo</b> <i>Construction</i>	<b>534,46</b>	<b>513,43</b>	<b>96,1</b>	<b>98,3</b>	<b>763,39</b>	<b>95,9</b>	<b>98,1</b>

**PROSJEČNA NETO I BRUTO PLAĆA PO PODRUČJIMA I OBLASTIMA KD (nastavak)**  
**AVERAGE NET AND GROSS WAGE BY THE CEA (continued)**

	KM						
	Neto plaća <sup>1)</sup> Net wage <sup>1)</sup>		Index neto plaće Index net wage		Bruto plaća Gross wage	Index bruto plaće Index gross wage	
	Ø 2011	II 2012	II 2012 Ø 2011	II 2012 I 2012	II 2012	II 2012 Ø 2011	II 2012 I 2012
45 <b>Građevinarstvo</b> <i>Construction</i>	534,46	513,43	96,1	98,3	763,39	95,9	98,1
<b>G Trgovina na veliko i trgovina na malo; popravak motornih vozila, motocikala i predmeta za vlastitu upot./upor. i dom./kuć.</b> <i>Wholesale and retail trade; repair of motor vehicles</i>	<b>565,51</b>	<b>571,47</b>	<b>101,1</b>	<b>100,1</b>	861,79	<b>101,2</b>	<b>100,2</b>
50 <b>Trgovina, održavanje i popravak motornih vozila i motocikala; trgovina na malo gorivima i mazivima</b> <i>Sale, repair etc. motors; fuel</i>	601,54	599,69	99,7	99,2	911,18	100,7	100,0
51 <b>Trgovina na veliko i posredovanje u trgovini, osim trgovine motornim vozilima i motociklima</b> <i>Wholesale and commission except motors</i>	594,85	604,89	101,7	99,4	914,08	101,7	99,4
52 <b>Trgovina na malo, osim trgovine motornim vozilima i motociklima; popravak predmeta za vlastitu upotrebu/uporabu i domaćinstva/kućanstva</b> <i>Retail, except motors; repair goods</i>	525,69	530,10	100,8	101,1	795,64	101,0	101,2
<b>H Ugostiteljstvo</b> <i>Catering trade</i>	<b>535,37</b>	<b>523,80</b>	<b>97,8</b>	<b>99,8</b>	<b>786,94</b>	<b>98,3</b>	<b>100,0</b>
55 <b>Ugostiteljstvo</b> <i>Catering trade</i>	535,37	523,80	97,8	99,8	786,94	98,3	100,0
<b>I Prijevoz, skladištenje i komunikacije</b> <i>Transport, storage and communication</i>	<b>941,66</b>	<b>945,15</b>	<b>100,4</b>	<b>97,0</b>	<b>1.445,29</b>	<b>100,4</b>	<b>96,9</b>
60 <b>Kopneni prijevoz; cjevovodni transport</b> <i>Land transport, transport via pipelines</i>	704,69	715,46	101,5	98,1	1.076,97	101,5	98,0
62 <b>Zračni prijevoz</b> <i>Air transport</i>	1350,79	1.428,23	105,7	92,8	2.232,28	106,1	92,7
63 <b>Prateće i pomoćne djelatnosti u prijevozu; djelatnost putničkih agencija</b> <i>Supporting and auxiliary transport, travel agencies</i>	962,23	956,87	99,4	97,2	1.477,01	99,9	97,5
64 <b>Pošta i telekomunikacije</b> <i>Post and telecommunications</i>	1275,59	1.242,75	97,4	96,1	1.919,83	97,3	95,9
<b>J Finansijsko/Financijsko posredovanje</b> <i>Financial intermediation</i>	<b>1.342,67</b>	<b>1.281,27</b>	<b>95,4</b>	<b>97,4</b>	<b>1.996,90</b>	<b>95,4</b>	<b>97,4</b>
65 <b>Finansijsko/Financijsko posredovanje, osim osiguranja i penzijskih/mirovinskih fondova</b> <i>Financial intermed., except insurance and pension funding</i>	1.431,45	1.362,22	95,2	97,8	2.126,34	95,1	97,8
66 <b>Osiguranje i penzijski/mirovinski fondovi, osim obaveznog/obveznog socijalnog osiguranja</b> <i>Insurance and pension funding, except compulsory social security</i>	1.024,63	983,90	96,0	94,8	1.521,43	96,4	95,0
67 <b>Pomoćne djelatnosti u finansijskom/financijskom posredovanju</b> <i>Activities auxiliary to financial intermediation</i>	1.703,25	1.784,48	104,8	101,4	2.798,51	104,8	102,0
<b>K Poslovanje nekretninama, iznajmljivanje i poslovne djelatnosti</b> <i>Real estate, renting and business activities</i>	<b>753,84</b>	<b>779,93</b>	<b>103,5</b>	<b>101,3</b>	<b>1.197,26</b>	<b>103,7</b>	<b>101,4</b>

**PROSJEČNA NETO I BRUTO PLAĆA PO PODRUČJIMA I OBLASTIMA KD (nastavak)**  
**AVERAGE NET AND GROSS WAGE BY THE CEA (continued)**

	KM						
	Neto plaća <sup>1)</sup> Net wage <sup>1)</sup>		Index neto plaće Index net wage		Bruto plaća Gross wage	Index bruto plaće Index gross wage	
	Ø 2011	II 2012	II 2012 Ø 2011	II 2012 I 2012	II 2012	II 2012 Ø 2011	II 2012 I 2012
70 <b>Poslovanje nekretninama</b> <i>Real estate activities</i>	740,37	770,72	104,1	100,5	1.174,90	104,5	100,6
71 <b>Iznajmljivanje mašina i opreme, bez rukovaoca i iznajmljivanje predmeta za ličnu/osobnu upotrebu/ uporabu i domaćinstvo/kućanstvo</b> <i>Renting of machinery and equipment without operator</i>	584,05	624,50	106,9	93,6	1.037,96	117,7	101,1
72 <b>Računarske i srodne djelatnosti</b> <i>Computer and related activities</i>	1.145,34	1.157,68	101,1	100,9	1.803,84	101,2	100,9
73 <b>Istraživanje i razvoj</b> <i>Research and development</i>	911,74	1.054,53	115,7	115,0	1.637,22	116,4	115,8
74 <b>Ostale poslovne djelatnosti</b> <i>Other business activities</i>	709,76	721,26	101,6	100,2	1.103,96	101,7	100,2
<b>L Državna uprava i odbrana/obrana; obavezno/obvezno socijalno osiguranje</b> <i>Public administration and defence; compulsory social security</i>	<b>1.173,38</b>	<b>1.154,18</b>	<b>98,4</b>	<b>98,9</b>	<b>1.779,50</b>	<b>98,3</b>	<b>98,9</b>
75 <b>Državna uprava i odbrana/obrana; obavezno/obvezno socijalno osiguranje</b> <i>Public administration and defence; compulsory social security</i>	1.173,38	1.154,18	98,4	98,9	1.779,50	98,3	98,9
<b>M Obrazovanje</b> <i>Education</i>	<b>834,44</b>	<b>833,50</b>	<b>99,9</b>	<b>100,8</b>	<b>1.276,52</b>	<b>99,9</b>	<b>100,8</b>
80 <b>Obrazovanje</b> <i>Education</i>	834,44	833,50	99,9	100,8	1.276,52	99,9	100,8
<b>N Zdravstveni i socijalni rad</b> <i>Health and social work</i>	<b>976,61</b>	<b>968,40</b>	<b>99,2</b>	<b>97,2</b>	<b>1.487,81</b>	<b>99,2</b>	<b>97,1</b>
85 <b>Zdravstveni i socijalni rad</b> <i>Health and social work</i>	976,61	968,40	99,2	97,2	1.487,81	99,2	97,1
<b>O Ostale javne komunalne, društvene i vlastite uslužne djelat.</b> <i>Other community, social and personal service activities</i>	<b>769,52</b>	<b>813,72</b>	<b>105,7</b>	<b>104,5</b>	<b>1.240,87</b>	<b>106,1</b>	<b>104,7</b>
90 <b>Uklanjanje otpadnih voda, odvoz smeća, sanitarne i sl. djelatnosti</b> <i>Sewage and refuse disposal, sanitation and similar activities</i>	747,56	809,42	108,3	105,0	1.221,91	108,8	105,3
91 <b>Djelatnost organizacija na bazi učlanjenja</b> <i>Activities of membership organizations</i>	1.167,39	1.247,44	106,9	107,8	1.930,18	107,0	108,1
92 <b>Rekreativne, sportske i kulturne djelatnosti</b> <i>Recreational, sporting and cultural activities</i>	733,11	763,93	104,2	104,4	1.166,63	104,5	104,6
93 <b>Ostale uslužne djelatnosti</b> <i>Other service activities</i>	866,57	895,54	103,3	99,1	1.370,85	103,5	99,0

**PROSJEČNE ISPLAĆENE NAKNADE ZA TOPLI OBROK I PRIJEVOZ, februar/veljača 2012**  
**AVERAGE PAID OF BONUS FOR WORKER'S MEAL, WORKER'S TRANSPORT, February 2012**

<b>Topli obrok, KM</b> <i>Worker's meal, KM</i>	<b>Prijevoz, KM</b> <i>Worker's transport, KM</i>
<b>194,80</b>	<b>65,37</b>

**ZAPOSLENOST, NETO I BRUTO PLAĆA PO KANTONIMA**  
**EMPLOYMENT, NET AND GROSS WAGE ACCORDING TO CANTONS**

	<b>Broj zaposlenih <sup>2)</sup></b> <i>Number of employed persons</i>		<b>Index</b> <b>II 2012</b> <b>I 2012</b>	<b>Neto plaća u KM</b> <i>Net wage in KM</i>		<b>Index</b> <b>II 2012</b> <b>I 2012</b>	<b>Bruto plaća u KM</b> <i>Gross wage in KM</i>		<b>Index</b> <b>II 2012</b> <b>I 2012</b>
	<b>I 2012</b>	<b>II 2012</b>		<b>I 2012</b>	<b>II 2012</b>		<b>I 2012</b>	<b>II 2012</b>	
<b>FEDERACIJA BiH</b>	<b>437.988</b>	<b>436.543</b>	<b>99,7</b>	<b>828,42</b>	<b>817,58</b>	<b>98,7</b>	<b>1.263,19</b>	<b>1.246,29</b>	<b>98,7</b>
<b>Unsko - sanski kanton</b>	31.715	31.503	99,3	766,98	770,49	100,5	1.163,35	1.168,80	100,5
<b>Kanton Posavski</b>	5.804	5.846	100,7	689,59	678,86	98,4	1.044,69	1.028,16	98,4
<b>Tuzlanski kanton</b>	81.061	80.828	99,7	735,44	727,02	98,9	1.112,19	1.098,78	98,8
<b>Zeničko - dobojski kanton</b>	69.443	69.209	99,7	720,50	711,86	98,8	1.088,91	1.073,93	98,6
<b>Bosansko - podrinjski kanton</b>	5.882	5.902	100,3	730,50	724,67	99,2	1.109,04	1.102,87	99,4
<b>Srednjobosanski kanton</b>	38.982	38.931	99,9	700,85	687,53	98,1	1.055,50	1.035,00	98,1
<b>Hercegovačko neretvanski kanton</b>	44.733	44.672	99,9	921,86	904,09	98,1	1.411,64	1.383,68	98,0
<b>Zapadno- hercegovački kanton</b>	16.398	16.376	99,9	809,69	803,64	99,3	1.229,44	1.219,78	99,2
<b>Kanton Sarajevo</b>	126.345	125.750	99,5	1.006,58	989,89	98,3	1.553,62	1.528,39	98,4
<b>Kanton 10</b>	9.625	9.526	99,0	821,31	795,31	96,8	1.245,86	1.205,47	96,8

<sup>1)</sup> U obračun prosječne mjesečne isplaćene neto i bruto plaće uključene su plaće pravnih osoba koje su isplatile plaću za mjesec izvještavanja, a ne i obračunate a neisplaćene plaće.  
U ovaj obračun nisu uključene plaće pripadnika odbrane/obrane kao ni plaće zaposlenih u obrtu i slobodnim profesijama.

<sup>1)</sup> In calculation of average monthly net and gross earnings are included paid off earnings of legal entities.  
Earnings of people employed in defence, crafts and trades and free lanches, are not included in this calculation.

<sup>2)</sup> Ukupna zaposlenost na teritoriji Federacije Bosne i Hercegovine obuhvaća zaposlene u poslovnim subjektima (pravnim osobama), obrtu i slobodnim profesijama, odbrani/obrani i policiji.  
Broj zaposlenih u odbrani/obrani nije razvrstan po kantonima.

<sup>2)</sup> Data on persons in employment on territory Federation of Bosnia and Herzegovina include employment in all legal entities, employment in crafts and trades and free lanches and employment in defence and police.  
Number of employees in defence is not classified by cantons.

**PROSJEČNE PENZIJE/MIROVINE I BROJ ISPLAĆENIH PENZIJA/MIROVINA PO MJESECIMA**  
*AVERAGE PENSIONS AND NUMBER OF PAID PER MONTHS*

	<b>Prosječna penzija/mirovina u KM</b> <i>Average pension in KM</i>	<b>Ukupan broj isplaćenih penzija/mirovina</b> <i>Total number of payment pension</i>
<b>2011.</b>		
I	338,86	368.271
II	339,00	369.101
III	338,88	370.545
IV	353,70	371.528
V	353,47	372.171
VI	353,24	372.399
VII	352,80	373.434
VIII	352,50	374.167
IX	352,15	374.929
X	351,92	374.468
XI	351,79	375.098
XII	351,69	376.180
<b>2012.</b>		
I	352,48	374.788
II	352,56	375.554

\* Podaci o penzijama/mirovinama preuzeti su od Federalnog zavoda PIO i MIO

\* Data picked up from Federal pension funds

**CIJENE**  
*PRICES*

**INDEKSI POTROŠAČKIH CIJENA BEZ PRIVREMENIH UMANJENJA CIJENA**  
*CONSUMER PRICE INDEX WITHOUT TEMPORARY REDUCTION OF PRICES*

(2010=100)

Godina	I	II	III	IV	V	VI	VII	VIII	IX	X	XI	XII
2010	100,0	100,2	100,3	99,7	99,7	99,6	99,5	99,4	99,7	100,1	100,5	101,3
2011	102,6	103,1	103,9	103,4	103,6	103,2	103,6	103,4	103,8	103,7	104,1	104,2
2012	105,0	105,7	105,9									

**INDEKSI POTROŠAČKIH CIJENA BEZ PRIVREMENIH UMANJENJA CIJENA**  
*CONSUMER PRICE INDEX WITHOUT TEMPORARY REDUCTION OF PRICES*

(Prethodni mjesec=100)

(Previous month=100)

Godina	I	II	III	IV	V	VI	VII	VIII	IX	X	XI	XII
2010	-	100,2	100,1	99,5	100,0	99,8	100,0	99,8	100,3	100,5	100,4	100,8
2011	101,3	100,5	100,8	99,5	100,2	99,6	100,4	99,8	100,3	99,9	100,4	100,1
2012	100,8	100,6	100,2									

**INDEKSI POTROŠAČKIH CIJENA BEZ PRIVREMENIH UMANJENJA CIJENA**  
*CONSUMER PRICE INDEX WITHOUT TEMPORARY REDUCTION OF PRICES*

(Isti mjesec prethodne godine=100)

(The same month previous year=100)

Godina	I	II	III	IV	V	VI	VII	VIII	IX	X	XI	XII
2011	102,5	102,9	103,7	103,7	103,9	103,7	104,1	104,1	104,1	103,6	103,5	102,9
2012	102,4	102,5	101,9									

**INDEKSI POTROŠAČKIH CIJENA BEZ PRIVREMENIH UMANJENJA CIJENA**  
*CONSUMER PRICE INDEX WITHOUT TEMPORARY REDUCTION OF PRICES*

(December prethodne godine=100)

(December previous year=100)

Godina	I	II	III	IV	V	VI	VII	VIII	IX	X	XI	XII
2011	101,3	101,8	102,6	102,1	102,3	101,9	102,3	102,1	102,4	102,4	102,8	102,9
2012	100,8	101,4	101,6									

**INDEKS POTROŠAČKIH CIJENA PREMA KLASIFIKACIJI COICOP**  
**THE CONSUMER PRICE INDEX ACCORDING COICOP CLASSIFICATION**

COICOP	Odjeljak	$\frac{\text{Q 2006}}{\text{Q 2005}}$	$\frac{\text{Q 2007}}{\text{Q 2006}}$	$\frac{\text{Q 2008}}{\text{Q 2007}}$	$\frac{\text{Q 2009}}{\text{Q 2008}}$	$\frac{\text{Q 2010}}{\text{Q 2009}}$	$\frac{\text{Q 2011}}{\text{Q 2010}}$	Division
<b>00</b>	<b>Ukupan Indeks</b>	<b>106,0</b>	<b>101,9</b>	<b>107,7</b>	<b>99,7</b>	<b>101,8</b>	<b>103,6</b>	<b>Total Index</b>
<b>01</b>	<b>Hrana i bezalkoholna pića</b>	<b>107,8</b>	<b>103,6</b>	<b>113,0</b>	<b>99,9</b>	<b>99,3</b>	<b>106,5</b>	<b>Food and non-acholic beverages</b>
01.1	Hrana	108,5	103,8	114,1	99,6	99,2	106,4	Food
01.2	Bezalkoholna pića	101,7	102,1	103,6	101,7	100,6	107,7	Non-alcoholic drinks
<b>02</b>	<b>Alkoholna pića i duhan</b>	<b>100,7</b>	<b>101,0</b>	<b>101,2</b>	<b>108,1</b>	<b>118,7</b>	<b>108,0</b>	<b>Alcoholic beverages and tobacco</b>
02.1	Alkoholna pića	102,6	103,5	104,2	103,5	99,5	102,3	Alcoholic drinks
02.2	Duhan	100,0	100,0	100,0	110,0	126,4	110,0	Tobacco
<b>03</b>	<b>Odjeća i obuća</b>	<b>101,2</b>	<b>97,2</b>	<b>97,7</b>	<b>95,3</b>	<b>94,7</b>	<b>90,5</b>	<b>Clothing and footwear</b>
03.1	Odjeća	102,2	98,1	98,5	96,6	95,5	92,3	Clothing
03.2	Obuća	98,9	95,1	95,6	92,3	92,5	85,8	Footwear
<b>04</b>	<b>Stanovanje, voda, električna energija, plin i drugi energenti</b>	<b>113,0</b>	<b>102,1</b>	<b>108,4</b>	<b>103,6</b>	<b>101,9</b>	<b>103,3</b>	<b>Housing, water, electricity, gas and other fuels</b>
04.1	Najamnina	100,0	100,0	101,4	103,5	100,0	100,0	Actual rentals for housing
04.3	Održavanje i popravka stana	107,0	102,2	106,9	105,0	100,1	100,2	Maintenance and repair of the dwelling
04.4	Vodosnabdjevanje i različite komunalne usluge	109,0	103,9	113,2	101,8	103,9	97,5	Water supply and miscellaneous services relating to the dwelling
04.5	Električna energija, plin i drugi energenti	115,4	101,9	108,2	103,8	101,8	105,4	Electricity, gas and other fuels
<b>05</b>	<b>Namještaj, kućanski uređaji i redovno održavanje kuće</b>	<b>101,2</b>	<b>100,3</b>	<b>102,6</b>	<b>100,8</b>	<b>100,4</b>	<b>101,2</b>	<b>Furniture, household equipment and routine, maintenance of the house</b>
05.1	<b>Ukupan Indeks</b>	99,8	100,2	101,8	100,2	99,8	100,4	<i>Furniture and furnishings, carpets and other floor coverings</i>
05.2	<b>Hrana i bezalkoholna pića</b>	99,8	100,0	100,3	100,3	100,3	101,2	<i>Household textiles</i>
05.3	Hrana	101,2	98,7	104,7	103,4	100,6	100,1	<i>Household appliances</i>
05.4	Bezalkoholna pića	100,1	99,5	101,1	101,2	100,2	100,1	<i>Glassware, tableware and household utensils</i>
05.5	<b>Alkoholna pića i duhan</b>	108,3	103,2	102,3	98,4	101,1	102,5	<i>Tools and equipment for house and garden</i>
05.6	Alkoholna pića	102,0	100,2	103,3	101,4	101,2	102,1	<i>Goods and services for routine household maintenance</i>
<b>06</b>	<b>Duhan</b>	<b>110,3</b>	<b>100,2</b>	<b>99,0</b>	<b>100,5</b>	<b>100,4</b>	<b>97,2</b>	<b>Health</b>
06.1	<b>Odjeća i obuća</b>	115,1	99,9	98,0	100,3	100,3	95,9	<i>Medical products, appliances and equipment</i>
06.2	Odjeća	107,7	101,8	101,5	101,7	101,6	101,2	<i>Out-patient services</i>
06.3	Obuća	100,0	100,0	100,0	100,0	100,0	100,0	<i>Hospital services</i>
<b>07</b>	<b>Stanovanje, voda, električna energija, plin i drugi energenti</b>	<b>105,3</b>	<b>100,5</b>	<b>110,0</b>	<b>90,1</b>	<b>107,1</b>	<b>107,2</b>	<b>Transport</b>

**INDEKS POTROŠAČKIH CIJENA PREMA KLASIFIKACIJI COICOP, (nastavak)**  
*THE CONSUMER PRICE INDEX ACCORDING COICOP CLASSIFICATION (continued)*

COICOP	Odjeljak	$\frac{\text{Q 2006}}{\text{Q 2005}}$	$\frac{\text{Q 2007}}{\text{Q 2006}}$	$\frac{\text{Q 2008}}{\text{Q 2007}}$	$\frac{\text{Q 2009}}{\text{Q 2008}}$	$\frac{\text{Q 2010}}{\text{Q 2009}}$	$\frac{\text{Q 2011}}{\text{Q 2010}}$	Division
07.1	Najamnina	104,6	97,9	99,0	94,9	99,0	100,0	Purchase of vehicles
07.2	Održavanje i popravka stana	105,2	101,0	111,8	87,1	110,3	110,0	Operation of personal transport equipment
07.3	Vodosnadbjevanje i različite komunalne usluge	107,0	100,5	111,9	101,3	98,6	102,0	Transport services
<b>08</b>	<b>Komunikacije</b>	<b>110,3</b>	<b>102,3</b>	<b>103,8</b>	<b>100,7</b>	<b>106,3</b>	<b>101,5</b>	<b>Communications</b>
08.1	Poštanske usluge	111,0	120,0	100,2	100,0	100,0	100,0	Postal services
08.2	Telefonska i telefaks oprema	95,1	88,1	91,5	92,2	95,0	97,4	Telephone and telefax equipment
08.3	Telefonske i telefaks usluge	111,1	102,6	104,4	101,0	106,8	101,6	Telephone and telefax services
<b>09</b>	<b>Rekreacija i kultura</b>	<b>103,6</b>	<b>103,1</b>	<b>104,9</b>	<b>104,0</b>	<b>101,4</b>	<b>100,9</b>	<b>Recreation and culture</b>
09.1	Audiovizuelna, foto i informatička oprema	97,3	95,8	102,7	104,3	99,9	98,9	Audio-visual, photographic and information processing equipment
09.2	Ostala trajna dobra za rekreaciju i kulturu	99,1	100,8	98,4	91,6	100,9	101,3	Other major durables for recreation and culture
09.3	Ostala dobra za rekreaciju, vrt i kućni ljubimci	100,4	101,1	101,9	100,4	100,5	100,4	Other recreational items and equipment, gardens and pets
09.4	Usluge rekreacije i kulture	99,7	101,7	105,5	103,5	102,4	100,8	Recreational and cultural services
09.5	Knjige, novine i pisaći pribor	110,5	108,0	106,7	105,5	101,8	101,5	Newspapers, books and stationery
09.6	Paket aranžmani	-	-	-	-	-	105,9	Package holidays
<b>10</b>	<b>Obrazovanje</b>	<b>100,9</b>	<b>103,7</b>	<b>101,9</b>	<b>98,7</b>	<b>100,6</b>	<b>100,3</b>	<b>Education</b>
10.1	Predškolsko i osnovno školsko obrazovanje	100,0	104,5	113,5	104,8	100,6	101,9	Pre-primary and primary education
10.4	Univerzitetsko obrazovanje	101,1	102,2	101,2	101,5	100,9	100,0	High school and university education
10.5	Obrazovanje nedefinisano po nivou	101,5	107,7	105,9	100,7	101,1	100,0	Education not definable by level
<b>11</b>	<b>Restorani i hoteli</b>	<b>104,3</b>	<b>104,2</b>	<b>109,1</b>	<b>106,0</b>	<b>101,7</b>	<b>102,5</b>	<b>Restaurants and hotels</b>
11.1	Usluge ishrane	103,0	103,1	110,0	106,7	100,9	102,4	Catering services
11.2	Usluge smještaja	107,0	106,5	107,3	104,5	103,4	103,0	Accommodation services
<b>12</b>	<b>Ostala dobra i usluge</b>	<b>101,3</b>	<b>100,4</b>	<b>103,0</b>	<b>101,6</b>	<b>100,7</b>	<b>100,3</b>	<b>Miscellaneous goods and services</b>
12.1	Lična njega	103,9	100,3	103,8	102,2	100,5	100,0	Personal care
12.3	Lični predmeti n.d.k.	102,4	101,6	106,0	103,5	104,3	104,1	Personal effects n.e.c.
12.5	Osiguranje	94,0	100,4	100,3	100,0	100,0	100,0	Insurance
12.7	Ostale usluge	105,1	100,6	103,1	101,3	101,1	100,7	Other services n.e.c.



**INDEKS POTROŠAČKIH CIJENA PREMA KLASIFIKACIJI COICOP, mart/ožujak 2012.**  
*THE CONSUMER PRICE INDEX ACCORDING COICOP CLASSIFICATION, March 2012*

COICOP	Odjeljak	III 2012 II 2012	III 2012 III 2011	III 2012 XII 2011	I-III 2012 I-III 2011	IV 2011-III 2012 <sup>1)</sup> IV 2010-III 2011	III 2012 0 2011	I-III 2012 0 2011	I-III 2012 XII 2011	Division
<b>00</b>	<b>Ukupan Indeks</b>	<b>100,2</b>	<b>101,9</b>	<b>101,6</b>	<b>102,3</b>	<b>103,3</b>	<b>102,3</b>	<b>101,9</b>	<b>101,3</b>	<b>Total Index</b>
<b>01</b>	<b>Hrana i bezalkoholna pića</b>	<b>100,2</b>	<b>100,9</b>	<b>102,1</b>	<b>101,9</b>	<b>105,3</b>	<b>102,3</b>	<b>101,7</b>	<b>101,6</b>	<b>Food and non-achoholic beverages</b>
01.1	Hrana	100,2	100,7	102,3	101,5	105,0	102,2	101,6	101,7	Food
01.2	Bezalkoholna pića	99,8	103,0	100,9	104,6	106,9	102,5	102,4	100,7	Non-alcoholic drinks
<b>02</b>	<b>Alkoholna pića i duhan</b>	<b>100,1</b>	<b>111,2</b>	<b>110,0</b>	<b>111,1</b>	<b>109,1</b>	<b>110,5</b>	<b>110,4</b>	<b>109,9</b>	<b>Alcoholic beverages and tobacco</b>
02.1	Alkoholna pića	100,4	103,3	101,7	103,2	103,0	102,5	102,0	101,2	Alcoholic drinks
02.2	Duhan	100,0	113,6	112,7	113,6	111,1	113,0	113,0	112,7	Tobacco
<b>03</b>	<b>Odjeća i obuća</b>	<b>99,6</b>	<b>90,7</b>	<b>99,5</b>	<b>91,0</b>	<b>90,5</b>	<b>95,1</b>	<b>95,4</b>	<b>99,8</b>	<b>Clothing and footwear</b>
03.1	Odjeća	99,8	92,5	99,7	92,7	92,4	96,1	96,3	99,9	Clothing
03.2	Obuća	98,9	86,0	98,9	86,7	85,5	92,4	93,1	99,7	Footwear
<b>04</b>	<b>Stanovanje, voda, električna energija, plin i drugi energenti</b>	<b>99,7</b>	<b>104,1</b>	<b>100,2</b>	<b>103,9</b>	<b>104,1</b>	<b>104,0</b>	<b>104,1</b>	<b>100,4</b>	<b>Housing, water, electricity, gas and other fuels</b>
04.1	Najamnina	100,0	100,0	100,0	100,0	100,0	100,0	100,0	100,0	Actual rentals for housing
04.3	Održavanje i popravka stana	100,0	100,5	100,2	100,4	100,3	100,3	100,2	100,2	Maintenance and repair of the dwelling
04.4	Vodosnadbjevanje i različite komunalne usluge	100,0	102,8	100,4	102,6	98,7	102,4	102,2	100,3	Water supply and miscellaneous services relating to the dwelling
04.5	Električna energija, plin i drugi energenti	99,6	105,5	100,2	105,2	106,2	105,4	105,6	100,4	Electricity, gas and other fuels
<b>05</b>	<b>Namještaj, kućanski uređaji i redovno održavanje kuće</b>	<b>99,9</b>	<b>101,3</b>	<b>100,1</b>	<b>101,7</b>	<b>101,4</b>	<b>100,9</b>	<b>100,9</b>	<b>100,2</b>	<b>Furniture, household equipment and routine, maintenance of the house</b>
05.1	Namještaj, pokućstvo, tepisi i ostale podne prostirke	100,0	100,1	100,2	100,1	100,3	100,1	100,1	100,2	Furniture and furnishings, carpets and other floor coverings
05.2	Tekstilni proizvodi za kuću	99,9	100,9	100,1	100,9	101,2	100,5	100,6	100,1	Household textiles
05.3	Kućanski aparati	100,0	98,2	99,0	98,6	99,6	98,6	99,0	99,4	Household appliances
05.4	Stakleno i stolno posuđe	100,0	99,3	99,6	99,5	99,9	99,5	99,7	99,7	Glassware, tableware and household utensils
05.5	Alati i oprema za kuću i vrt	100,3	102,2	100,9	102,1	102,4	101,5	101,2	100,7	Tools and equipment for house and garden
05.6	Dobra i usluge za redovno održavanje kuće	99,8	103,9	100,4	104,8	103,2	102,5	102,6	100,4	Goods and services for routine household maintenance
<b>06</b>	<b>Zdravstvo</b>	<b>100,0</b>	<b>100,6</b>	<b>99,9</b>	<b>100,6</b>	<b>99,0</b>	<b>100,1</b>	<b>100,1</b>	<b>100,0</b>	<b>Health</b>
06.1	Medicinski proizvodi, pomagala i oprema	100,0	100,8	99,9	100,8	98,5	100,1	100,1	100,0	Medical products, appliances and equipment
06.2	Zdravstvene usluge, osim bolničkih	100,0	100,0	100,0	100,0	100,8	100,0	100,0	100,0	Out-patient services
06.3	Bolničke usluge	100,0	100,0	100,0	100,0	100,0	100,0	100,0	100,0	Hospital services
<b>07</b>	<b>Prijevoz</b>	<b>101,0</b>	<b>105,7</b>	<b>102,9</b>	<b>106,0</b>	<b>107,0</b>	<b>104,5</b>	<b>103,4</b>	<b>101,9</b>	<b>Transport</b>
07.1	Prijevozna sredstva	100,0	100,8	100,6	100,7	100,2	100,8	100,6	100,4	Purchase of vehicles
07.2	Upotreba prevoznih sredstava	101,4	107,3	103,8	107,8	109,4	105,8	104,4	102,4	Operation of personal transport equipment
07.3	Usluge prevoza	100,0	103,0	100,7	103,4	102,8	101,7	101,6	100,7	Transport services

**INDEKS POTROŠAČKIH CIJENA PREMA KLASIFIKACIJI COICOP, mart/ožujak 2012. (nastavak)**  
*THE CONSUMER PRICE INDEX ACCORDING COICOP CLASSIFICATION, March 2012 (continued)*

COICOP	Odjeljak	<u>III 2012</u>	<u>III 2012</u>	<u>III 2012</u>	<u>I-III 2012</u>	<u>IV 2011-III 2012<sup>1)</sup></u>	<u>III 2012</u>	<u>I-III 2012</u>	<u>I-III 2012</u>	Division
		<u>II 2012</u>	<u>III 2011</u>	<u>XII 2011</u>	<u>I-III 2011</u>	<u>IV 2010-III 2011</u>	<u>0 2011</u>	<u>0 2011</u>	<u>XII 2011</u>	
<b>08</b>	<b>Komunikacije</b>	<b>100,0</b>	<b>99,1</b>	<b>98,6</b>	<b>99,1</b>	<b>101,0</b>	<b>98,7</b>	<b>98,7</b>	<b>98,6</b>	<b>Communications</b>
08.1	Poštanske usluge	100,0	100,0	100,0	100,0	100,0	100,0	100,0	100,0	Postal services
08.2	Telefonska i telefaks oprema	99,8	97,2	99,8	97,1	97,6	97,5	97,6	99,9	Telephone and telefax equipment
08.3	Telefonske i telefaks usluge	100,0	99,1	98,5	99,1	101,1	98,7	98,7	98,5	Telephone and telefax services
<b>09</b>	<b>Rekreacija i kultura</b>	<b>100,7</b>	<b>101,3</b>	<b>100,7</b>	<b>100,8</b>	<b>100,8</b>	<b>100,8</b>	<b>100,3</b>	<b>100,2</b>	<b>Recreation and culture</b>
09.1	Audiovizuelna, foto i informatička oprema	100,0	97,5	98,8	97,7	98,4	98,1	98,4	99,1	Audio-visual, photographic and information processing equipment
09.2	Ostala trajna dobra za rekreaciju i kulturu	100,0	101,1	100,0	101,1	100,9	100,5	100,5	100,0	Other major durables for recreation and culture
09.3	Ostala dobra za rekreaciju, vrt i kućni ljubimci	100,0	100,5	100,4	100,5	100,4	100,7	100,6	100,3	Other recreational items and equipment, gardens and pets
09.4	Usluge rekreacije i kulture	102,4	103,5	102,8	101,8	101,2	102,6	100,8	101,1	Recreational and cultural services
09.5	Knjige, novine i pisaci pribor	100,0	101,2	99,9	101,3	101,4	100,8	100,8	99,9	Newspapers, books and stationery
09.6	Paket aranžmani	100,0	102,0	100,0	102,0	104,2	99,4	99,4	100,0	Package holidays
<b>10</b>	<b>Obrazovanje</b>	<b>98,8</b>	<b>99,0</b>	<b>98,8</b>	<b>99,8</b>	<b>100,2</b>	<b>98,9</b>	<b>99,7</b>	<b>99,6</b>	<b>Education</b>
10.1	Predškolsko i osnovno školsko obrazovanje	100,0	101,1	100,0	101,1	101,7	100,8	100,8	100,0	Pre-primary and primary education
10.4	Univerzitetsko obrazovanje	100,0	100,0	100,0	100,0	100,0	100,0	100,0	100,0	High school and university education
10.5	Obrazovanje nedefinisano po nivou	94,2	94,2	94,2	98,1	99,5	94,2	98,1	98,1	Education not definable by level
<b>11</b>	<b>Restorani i hoteli</b>	<b>100,2</b>	<b>104,1</b>	<b>100,2</b>	<b>104,0</b>	<b>103,3</b>	<b>102,7</b>	<b>102,5</b>	<b>100,1</b>	<b>Restaurants and hotels</b>
11.1	Usluge ishrane	100,2	103,2	100,4	103,1	102,9	102,2	102,0	100,2	Catering services
11.2	Usluge smještaja	100,0	108,3	99,4	108,5	105,2	105,0	105,2	99,6	Accommodation services
<b>12</b>	<b>Ostala dobra i usluge</b>	<b>100,1</b>	<b>100,8</b>	<b>100,5</b>	<b>100,7</b>	<b>100,3</b>	<b>100,8</b>	<b>100,7</b>	<b>100,3</b>	<b>Miscellaneous goods and services</b>
12.1	Lična njega	100,2	100,8	100,6	100,5	100,1	100,9	100,7	100,3	Personal care
12.3	Lični predmeti n.d.k.	100,0	103,2	100,2	104,3	104,1	102,5	102,5	100,2	Personal effects n.e.c.
12.5	Osiguranje	100,0	100,0	100,0	100,0	100,0	100,0	100,0	100,0	Insurance
12.7	Ostale usluge	100,0	101,8	101,4	101,8	100,7	101,6	101,6	101,4	Other services n.e.c.

(1) 12-mjesečni indeks koji pokazuje promjenu cijena posljednjih dvanaest mjeseci u odnosu na prethodnih dvanaest mjeseci.

*12- monthly index, which shows the change in price past twelve months compared to the previous twelve months.*

**MJESEČNI INDEKSI POTROŠAČKIH CIJENA BEZ PRIVREMENIH UMANJENJA**  
**MONTHLY CONSUMER PRICE INDEX WITHOUT TEMPORARY REDUCTION OF**

COICOP	ODJELJAK	2011					
		III	IV	V	VI	VII	VIII
<b>00</b>	<b>Ukupan Indeks</b>	<b>103,9</b>	<b>103,4</b>	<b>103,6</b>	<b>103,2</b>	<b>103,6</b>	<b>103,4</b>
<b>01</b>	<b>Hrana i bezalkoholna pića</b>	107,9	108,1	108,1	107,2	106,1	105,2
01.1	Hrana	108,0	108,2	108,1	107,1	105,8	104,8
01.2	Bezalkoholna pića	107,2	107,5	107,9	108,2	108,5	108,1
<b>02</b>	<b>Alkoholna pića i duhan</b>	<b>107,4</b>	<b>107,5</b>	<b>107,9</b>	<b>108,2</b>	<b>108,3</b>	<b>108,4</b>
02.1	Alkoholna pića	101,5	101,5	101,8	102,0	102,5	102,9
02.2	Duhan	109,4	109,6	110,0	110,2	110,2	110,2
<b>03</b>	<b>Odjeća i obuća</b>	<b>94,8</b>	<b>91,4</b>	<b>91,0</b>	<b>90,0</b>	<b>89,5</b>	<b>89,5</b>
03.1	Odjeća	95,9	93,0	92,6	92,2	91,6	91,4
03.2	Obuća	92,2	87,2	87,2	84,6	84,3	84,6
<b>04</b>	<b>Stanovanje, voda, električna energija, plin i drugi energenti</b>	<b>103,2</b>	<b>97,5</b>	<b>97,9</b>	<b>98,0</b>	<b>105,2</b>	<b>105,4</b>
04.1	Najamnina	100,0	100,0	100,0	100,0	100,0	100,0
04.3	Održavanje i popravka stana	100,0	99,8	100,0	100,3	100,3	100,4
04.4	Vodosnadbjevanje i različite komunalne usluge	97,1	97,1	97,1	97,1	97,1	97,1
04.5	Električna energija, plin i drugi energenti	105,2	96,8	97,5	97,5	108,3	108,5
<b>05</b>	<b>Namještaj, kućanski uređaji i redovno održavanje kuće</b>	<b>100,7</b>	<b>100,8</b>	<b>101,0</b>	<b>101,0</b>	<b>101,1</b>	<b>101,5</b>
05.1	Namještaj, pokućstvo, tepisi i ostale podne prostirke	100,4	100,0	100,4	100,5	100,5	100,5
05.2	Tekstilni proizvodi za kuću	100,8	100,8	100,8	101,1	101,1	101,5
05.3	Kućanski aparati	100,5	100,4	100,5	100,1	100,1	99,7
05.4	Stakleno i stolno posuđe	100,4	100,5	100,3	100,2	100,0	100,0
05.5	Alati i oprema za kuću i vrt	101,7	101,9	102,4	102,6	103,0	103,0
05.6	Dobra i usluge za redovno održavanje kuće	100,8	101,5	101,6	101,6	101,8	102,9
<b>06</b>	<b>Zdravstvo</b>	<b>96,7</b>	<b>96,7</b>	<b>97,2</b>	<b>97,4</b>	<b>97,4</b>	<b>97,5</b>
06.1	Medicinski proizvodi, pomagala i oprema	95,3	95,3	95,9	96,2	96,3	96,3
06.2	Zdravstvene usluge, osim bolničkih	101,1	101,2	101,1	101,1	101,2	101,1
06.3	Bolničke usluge	100,0	100,0	100,0	100,0	100,0	100,0
<b>07</b>	<b>Prijevoz</b>	<b>105,9</b>	<b>107,3</b>	<b>108,1</b>	<b>107,3</b>	<b>107,8</b>	<b>108,1</b>
07.1	Prijevozna sredstva	99,9	99,9	99,9	100,0	100,0	100,0

**CIJENA PO COICOP KLASIFIKACIJI**  
**PRICES BY COICOP CLASSIFICATION**

(2010 = 100)

2011				2012			Division
IX	X	XI	XII	I	II	III	
<b>103,8</b>	<b>103,7</b>	<b>104,1</b>	<b>104,2</b>	<b>105,0</b>	<b>105,7</b>	<b>105,9</b>	<b>Total Index</b>
105,8	105,8	106,4	106,7	107,3	108,8	<b>108,9</b>	<b>Food and non-acholic beverages</b>
105,4	105,4	106,1	106,3	107,0	108,5	108,8	Food
108,6	108,9	109,3	109,4	109,7	110,6	110,4	Non-alcoholic drinks
<b>108,5</b>	<b>108,6</b>	<b>108,5</b>	<b>108,5</b>	<b>119,1</b>	<b>119,2</b>	<b>119,3</b>	<b>Alcoholic beverages and tobacco</b>
103,4	103,7	103,4	103,1	103,8	104,4	104,8	Alcoholic drinks
110,2	110,2	110,3	110,3	124,2	124,2	124,2	Tobacco
<b>88,8</b>	<b>87,7</b>	<b>86,7</b>	<b>86,5</b>	<b>86,5</b>	<b>86,4</b>	<b>86,0</b>	<b>Clothing and footwear</b>
90,7	90,2	89,5	89,0	89,0	88,9	88,7	Clothing
84,1	81,6	79,5	80,1	80,1	80,1	79,3	Footwear
<b>105,5</b>	<b>105,5</b>	<b>107,0</b>	<b>107,2</b>	<b>107,5</b>	<b>107,8</b>	<b>107,4</b>	<b>Housing, water, electricity, gas and other fuels</b>
100,0	100,0	100,0	100,0	100,0	100,0	100,0	Actual rentals for housing
100,5	100,3	100,4	100,3	100,3	100,5	100,5	Maintenance and repair of the dwelling
97,1	97,1	99,4	99,4	99,4	99,8	99,8	Water supply and miscellaneous services relating to the dwelling
108,7	108,7	110,5	110,8	111,2	111,5	111,0	Electricity, gas and other fuels
<b>101,7</b>	<b>101,8</b>	<b>101,8</b>	<b>101,9</b>	<b>102,1</b>	<b>102,1</b>	<b>102,0</b>	<b>Furniture, household equipment and routine, maintenance of the house</b>
100,5	100,3	100,3	100,3	100,4	100,5	100,5	Furniture and furnishings, carpets and other floor coverings
101,5	101,5	101,5	101,6	101,8	101,8	101,7	Household textiles
99,7	99,7	99,7	99,7	99,7	98,8	98,7	Household appliances
100,0	99,7	99,9	100,1	100,1	99,6	99,6	Glassware, tableware and household utensils
102,8	103,1	103,2	103,0	103,6	103,6	104,0	Tools and equipment for house and garden
103,6	103,9	103,9	104,3	104,5	104,9	104,6	Goods and services for routine household maintenance
<b>97,6</b>	<b>97,4</b>	<b>97,4</b>	<b>97,3</b>	<b>97,3</b>	<b>97,2</b>	<b>97,2</b>	<b>Health</b>
96,4	96,2	96,2	96,1	96,1	96,0	96,0	Medical products, appliances and equipment
101,1	101,1	101,1	101,1	101,1	101,1	101,1	Out-patient services
100,0	100,0	100,0	100,0	100,0	100,0	100,0	Hospital services
<b>108,3</b>	<b>108,1</b>	<b>108,7</b>	<b>108,8</b>	<b>109,7</b>	<b>110,9</b>	<b>112,0</b>	<b>Transport</b>
100,0	100,0	100,0	100,1	100,1	100,7	100,7	Purchase of vehicles

**MJESEČNI INDEKSI POTROŠAČKIH CIJENA BEZ PRIVREMENIH UMANJENJA**  
**MONTHLY CONSUMER PRICE INDEX WITHOUT TEMPORARY REDUCTION OF**

COICOP	Odjeljak	2011					
		III	IV	V	VI	VII	VIII
07.2	Upotreba prijevoznih sredstava	108,5	110,5	111,2	110,0	110,7	111,2
07.3	Usluge prijevoza	100,7	100,9	102,6	102,7	102,7	102,7
<b>08</b>	<b>Komunikacije</b>	<b>101,1</b>	<b>101,6</b>	<b>101,6</b>	<b>101,6</b>	<b>101,6</b>	<b>101,6</b>
08.1	Poštanske usluge	100,0	100,0	100,0	100,0	100,0	100,0
08.2	Telefonska i telefaks oprema	97,7	97,7	97,7	97,7	97,7	97,7
08.3	Telefonske i telefaks usluge	101,2	101,8	101,8	101,8	101,8	101,8
<b>09</b>	<b>Rekreacija i kultura</b>	<b>100,4</b>	<b>100,9</b>	<b>100,8</b>	<b>100,8</b>	<b>101,1</b>	<b>101,2</b>
09.1	Audiovizuelna, foto i informatička oprema	99,4	99,4	98,9	98,7	98,6	98,7
09.2	Ostala trajna dobra za rekreaciju i kulturu	100,7	100,7	100,7	101,4	101,4	101,8
09.3	Ostala dobra za rekreaciju, vrt i kućni ljubimci	100,6	100,3	100,2	99,9	99,6	100,1
09.4	Usluge rekreacije i kulture	99,8	101,5	101,5	101,5	101,5	101,5
09.5	Knjige, novine i pisaći pribor	101,1	101,2	101,2	101,2	101,2	101,1
09.6	Paket aranžmani	103,2	103,2	103,2	105,2	112,5	112,5
<b>10</b>	<b>Obrazovanje</b>	<b>100,2</b>	<b>100,2</b>	<b>100,2</b>	<b>100,2</b>	<b>100,2</b>	<b>100,2</b>
10.1	Predškolsko i osnovno školsko obrazovanje	101,5	101,5	101,5	101,5	101,5	101,5
10.4	Univerzitetsko obrazovanje	100,0	100,0	100,0	100,0	100,0	100,0
10.5	Obrazovanje nedefinisano po nivou	100,0	100,0	100,0	100,0	100,0	100,0
<b>11</b>	<b>Restorani i hoteli</b>	<b>101,1</b>	<b>101,4</b>	<b>101,8</b>	<b>101,9</b>	<b>101,9</b>	<b>102,3</b>
11.1	Usluge ishrane	101,4	101,6	102,1	102,2	102,2	102,2
11.2	Usluge smještaja	99,8	100,6	100,6	100,6	100,6	102,8
<b>12</b>	<b>Ostala dobra i usluge</b>	<b>100,3</b>	<b>100,2</b>	<b>100,1</b>	<b>100,3</b>	<b>99,9</b>	<b>100,1</b>
12.1	Lična njega	100,1	100,1	99,9	100,2	99,4	99,8
12.3	Lični predmeti n.d.k.	103,4	102,9	103,0	103,4	103,4	103,4
12.5	Osiguranje	100,0	100,0	100,0	100,0	100,0	100,0
12.7	Ostale usluge	100,4	100,4	100,4	100,9	100,9	100,9

**CIJENA PO COICOP KLASIFIKACIJI (nastavak)**  
**PRICES BY COICOP CLASSIFICATION (continued)**

(2010 = 100)

2012				2012			Division
IX	X	XI	XII	I	II	III	
111,5	111,1	112,0	112,1	113,3	114,8	116,4	Operation of personal transport equipment
102,7	102,7	102,7	103,0	103,4	103,7	103,7	Transport services
<b>101,6</b>	<b>101,6</b>	<b>101,6</b>	<b>101,5</b>	<b>100,1</b>	<b>100,1</b>	<b>100,1</b>	<b>Communications</b>
100,0	100,0	100,0	100,0	100,0	100,0	100,0	Postal services
97,3	97,3	96,9	95,2	95,2	95,2	95,0	Telephone and telefax equipment
101,8	101,8	101,8	101,8	100,3	100,3	100,3	Telephone and telefax services
<b>101,2</b>	<b>101,2</b>	<b>101,0</b>	<b>101,0</b>	<b>101,0</b>	<b>101,0</b>	<b>101,7</b>	<b>Recreation and culture</b>
98,6	98,4	98,2	98,1	97,9	97,0	96,9	Audio-visual, photographic and information processing equipment
101,8	101,8	101,8	101,8	101,8	101,8	101,8	Other major durables for recreation and culture
100,8	101,0	100,6	100,7	100,8	101,1	101,1	Other recreational items and equipment, gardens and pets
100,7	100,7	100,5	100,5	100,5	101,0	103,3	Recreational and cultural services
102,4	102,4	102,4	102,4	102,3	102,3	102,3	Newspapers, books and stationery
107,3	107,3	105,2	105,2	105,2	105,2	105,2	Package holidays
<b>100,4</b>	<b>100,4</b>	<b>100,4</b>	<b>100,4</b>	<b>100,4</b>	<b>100,4</b>	<b>99,2</b>	<b>Education</b>
102,7	102,7	102,7	102,7	102,7	102,7	102,7	Pre-primary and primary education
100,0	100,0	100,0	100,0	100,0	100,0	100,0	High school and university education
100,0	100,0	100,0	100,0	100,0	100,0	94,2	Education not definable by level
<b>104,0</b>	<b>104,4</b>	<b>104,4</b>	<b>105,0</b>	<b>105,1</b>	<b>105,0</b>	<b>105,2</b>	<b>Restaurants and hotels</b>
103,3	103,8	103,8	104,3	104,3	104,4	104,7	Catering services
107,4	107,4	107,4	108,7	108,9	108,1	108,1	Accommodation services
<b>100,4</b>	<b>100,4</b>	<b>100,4</b>	<b>100,6</b>	<b>100,8</b>	<b>100,9</b>	<b>101,1</b>	<b>Miscellaneous goods and services</b>
100,1	100,0	100,0	100,4	100,4	100,7	100,9	Personal care
106,5	106,6	106,3	106,4	106,6	106,7	106,7	Personal effects n.e.c.
100,0	100,0	100,0	100,0	100,0	100,0	100,0	Insurance
100,9	100,9	100,9	100,9	102,3	102,3	102,3	Other services n.e.c.

**PREHRAMBENI PROIZVODI - STOPE PROMJENA CIJENA**  
**FOOD PRODUCTS - RATES OF CHANGE**

( % )

COICOP	Opis grupe proizvoda	<u>II 2012</u> I 2012	<u>III 2012</u> II 2012	<i>The group product description</i>
<b>00</b>	<b>Ukupan indeks</b>	<b>0,6</b>	<b>0,2</b>	<b>General Index</b>
<b>01</b>	<b>Hrana i bezalkoholna pića</b>	<b>1,3</b>	<b>0,2</b>	<b>Food and non-alcoholic beverages</b>
<b>01.1</b>	<b>Hrana</b>	<b>1,4</b>	<b>0,2</b>	<b>Food</b>
<b>01.1.1</b>	<b>Hljeb/kruh i žitarice</b>	<b>-0,3</b>	<b>-0,1</b>	<b>Bread and cereals</b>
01.1.1.1	Riža	-0,1	0,7	Rice
01.1.1.2	Hljeb/kruh i žitarice	0,0	0,0	Bread
01.1.1.3	Tjestenine	-0,4	0,0	Pasta products
01.1.1.4	Ostali pekarski proizvodi	0,2	-0,3	Other bakery products
01.1.1.5	Brašno i ostali proizvodi od žitarica	-0,8	-0,2	Pasta products
<b>01.1.2</b>	<b>Meso</b>	<b>-0,1</b>	<b>0,0</b>	<b>Meat</b>
01.1.2.1	Juneće i teleće meso	0,1	-0,2	Beef and veal
01.1.2.2	Svinjsko meso	0,0	-0,6	Pork
01.1.2.3	Jagnjeće meso	-1,0	-0,8	Lamb
01.1.2.4	Pileće meso	-0,5	-0,5	Chicken
01.1.2.5	Sušeno meso i ostale prerađevine od mesa	-0,1	0,8	Dried and smoked meat, all types
01.1.2.6	Mesne konzerve i paštete	-0,2	-0,1	Delicatessen and other meat preparations
<b>01.1.3</b>	<b>Riba</b>	<b>0,3</b>	<b>0,3</b>	<b>Fish</b>
01.1.3.1	Svježa i zamrznuta riba i plodovi mora	0,4	-0,4	Fresh chilled or frozen fish and sea food
01.1.3.4	Prerađena i konzervirana riba i plodovi mora	0,2	2,0	Preserved or processed fish and sea food
<b>01.1.4</b>	<b>Mlijeko, sir i jaja</b>	<b>0,9</b>	<b>0,7</b>	<b>Milk, cheese and eggs</b>
01.1.4.1	Svježe mlijeko	0,0	0,0	Fresh milk
01.1.4.4	Jogurt	0,3	-0,2	Yogurt
01.1.4.5	Sirevi	0,4	1,3	Cheese
01.1.4.6	Mliječni kremovi	0,2	-0,1	Other milk products, sour cream and milk spreads
01.1.4.7	Jaja i na jajima bazirani proizvodi	3,6	2,2	Eggs and egg-based products
<b>01.1.5</b>	<b>Ulja i masnoće</b>	<b>-0,5</b>	<b>-0,5</b>	<b>Oils and fats</b>
01.1.5.1	Maslac	-0,2	-0,1	Butter
01.1.5.2	Margarin i druge biljne masnoće	0,2	0,2	Margarine
01.1.5.3	Maslinovo ulje	0,0	-3,9	Olive oil
01.1.5.4	Jestiva ulja (suncokretovo, kukuruzno, sojino i dr.)	-0,9	-0,3	Edible oils(sunflower, corn, soy, etc.)
01.1.5.5	Masti životinjskog porijekla	0,0	0,0	Other edible animal fat
<b>01.1.6</b>	<b>Voće</b>	<b>9,8</b>	<b>3,0</b>	<b>Fruit</b>

**PREHRAMBENI PROIZVODI - STOPE PROMJENA CIJENA (nastavak)**  
**FOOD PRODUCTS - RATES OF CHANGE (continued)**

( % )

COICOP	Opis grupe proizvoda	II 2012 I 2012	III 2012 II 2012	The group product description
<b>01.1.7</b>	<b>Povrće</b>	<b>6,4</b>	<b>-1,2</b>	<b>Vegetables</b>
<b>01.1.8</b>	<b>Šećer, džem, med, čokolada i konditorski proizvodi</b>	<b>0,2</b>	<b>-0,3</b>	<b>Sugar, jam, honey, chocolate and confectionery</b>
01.1.8.1	Šećer	-0,2	-1,7	Sugar
01.1.8.2	Džem, marmelade i med	0,6	0,4	Jam, marmalades and honey
01.1.8.3	Proizvodi na bazi kakaa	0,2	0,9	Confectionery, chocolate and other cocoa preparations
01.1.8.4	Konditorski proizvodi	0,4	0,8	Confectionery (candies, candy boxes, chewing gums and caramel sweets)
01.1.8.5	Sladoled i ostali slični zaleđeni proizvodi	0,0	0,0	Edible ice, ice cream and sorbet
01.1.8.6	Kremovi na bazi kakaa	0,5	-0,6	Other cocoa based products
<b>01.1.9</b>	<b>Ostali prehrambeni proizvodi, d.n.</b>	<b>0,5</b>	<b>0,3</b>	<b>Food products n.e.c.</b>
01.1.9.1	Sosovi (senf, majoneza, kečap)	0,1	0,2	Sauces (mustard, mayonnaise, ketchup)
01.1.9.2	Začini i začinsko bilje	1,0	1,2	Spices, food additives and salt
01.1.9.3	Supe, juhe i koncentрати za supe	0,2	-0,6	Soup and soup concentrates, powdered cream
<b>01.2</b>	<b>Bezalkoholna pića</b>	<b>0,8</b>	<b>0,0</b>	<b>Non-alcoholic beverages</b>
<b>01.2.1</b>	<b>Kafa, instant kafa, kakao</b>	<b>1,5</b>	<b>-0,3</b>	<b>Coffee, tea and cocoa</b>
01.2.1.1	Kafa, sve vrste	1,8	-0,4	Coffee all kinds
01.2.1.2	Čaj	0,3	0,0	Tea and other plant products for infusions
01.2.1.3	Kakao i čokolade u prahu	0,0	0,0	Cocoa and powdered chocolate
<b>01.2.2</b>	<b>Mineralna voda, osvježavajuća pića i sokovi</b>	<b>0,0</b>	<b>0,0</b>	<b>Mineral waters, soft drinks, fruit and vegetable juices</b>
01.2.2.1	Mineralna voda	0,0	0,0	Mineral water
01.2.2.2	Gazirana pića	0,0	0,2	Soft drinks and concentrates
01.2.2.3	Voćni sokovi i sokovi od povrća	-0,1	-0,1	Fruit and vegetable juice



**PREHRAMBENI PROIZVODI - STOPE PROMJENA CIJENA**  
**FOOD PRODUCTS - RATES OF CHANGE**

(%)

COICOP	Opis grupe proizvoda	II 2012 II 2011	III 2012 III 2011	The group product description
<b>00</b>	<b>Ukupan indeks</b>	<b>2,5</b>	<b>1,9</b>	<b>General Index</b>
<b>01</b>	<b>Hrana i bezalkoholna pića</b>	<b>2,3</b>	<b>0,9</b>	<b>Food and non-alcoholic beverages</b>
<b>01.1</b>	<b>Hrana</b>	<b>2,0</b>	<b>0,7</b>	<b>Food</b>
<b>01.1.1</b>	<b>Hljeb/kruh i žitarice</b>	<b>1,1</b>	<b>-3,6</b>	<b>Bread and cereals</b>
01.1.1.1	Riža	3,4	2,2	Rice
01.1.1.2	Hljeb/kruh i žitarice	-0,8	-1,8	Bread
01.1.1.3	Tjestenine	1,1	-0,4	Pasta products
01.1.1.4	Ostali pekarski proizvodi	3,6	3,2	Other bakery products
01.1.1.5	Brašno i ostali proizvodi od žitarica	2,1	-9,3	Pasta products
<b>01.1.2</b>	<b>Meso</b>	<b>2,8</b>	<b>2,6</b>	<b>Meat</b>
01.1.2.1	Juneće i teleće meso	4,1	3,6	Beef and veal
01.1.2.2	Svinjsko meso	0,6	-0,5	Pork
01.1.2.3	Jagnjeće meso	1,2	0,5	Lamb
01.1.2.4	Pileće meso	2,4	1,1	Chicken
01.1.2.5	Sušeno meso i ostale prerađevine od	1,0	2,1	Dried and smoked meat, all types
01.1.2.6	Mesne konzerve i paštete	0,9	2,3	Delicatessen and other meat preparations
<b>01.1.3</b>	<b>Riba</b>	<b>3,8</b>	<b>4,9</b>	<b>Fish</b>
01.1.3.1	Svježa i zamrznuta riba i plodovi mora	2,8	3,8	Fresh chilled or frozen fish and sea food
01.1.3.4	Prerađena i konzervirana riba i plodovi mora	6,3	7,8	Preserved or processed fish and sea food
<b>01.1.4</b>	<b>Mlijeko, sir i jaja</b>	<b>5,2</b>	<b>6,0</b>	<b>Milk, cheese and eggs</b>
01.1.4.1	Svježe mlijeko	2,6	2,4	Fresh milk
01.1.4.4	Jogurt	4,3	4,3	Yogurt
01.1.4.5	Sirevi	2,3	3,0	Cheese
01.1.4.6	Mliječni kremovi	1,9	1,7	Other milk products, sour cream and milk spreads
01.1.4.7	Jaja i na jajima bazirani proizvodi	16,7	21,4	Eggs and egg-based products
<b>01.1.5</b>	<b>Ulja i masnoće</b>	<b>-2,5</b>	<b>-4,3</b>	<b>Oils and fats</b>
01.1.5.1	Maslac	10,4	8,9	Butter
01.1.5.2	Margarin i druge biljne masnoće	5,0	3,8	Margarine
01.1.5.3	Maslinovo ulje	-8,6	-11,2	Olive oil
01.1.5.4	Jestiva ulja (suncokretovo, kukuruzno, sojino i dr.)	-7,8	-9,8	Edible oils(sunflower, corn, soy, etc.)
01.1.5.5	Masti životinjskog porijekla	5,2	5,0	Other edible animal fat
<b>01.1.6</b>	<b>Voće</b>	<b>1,2</b>	<b>1,8</b>	<b>Fruit</b>
<b>01.1.7</b>	<b>Povrće</b>	<b>-2,3</b>	<b>-5,9</b>	<b>Vegetables</b>
<b>01.1.8</b>	<b>Šećer, džem, med, čokolada i konditorski proizvodi</b>	<b>1,9</b>	<b>0,5</b>	<b>Sugar, jam, honey, chocolate and confectionery</b>
01.1.8.1	Šećer	-1,6	-5,6	Sugar
01.1.8.2	Džem, marmelade i med	3,9	3,6	Jam, marmalades and honey
01.1.8.3	Proizvodi na bazi kaka	3,8	4,4	Confectionery, chocolate and other cocoa

**PREHRAMBENI PROIZVODI - STOPE PROMJENA CIJENA (nastavak)**  
**FOOD PRODUCTS - RATES OF CHANGE (continued)**

(%)

COICOP	Opis grupe proizvoda	<u>II 2012</u> <u>II 2011</u>	<u>III 2012</u> <u>III 2011</u>	<i>The group product description</i>
01.1.8.4	Konditorski proizvodi	2,6	3,7	<i>Confectionery (candies, candy boxes, chewing gums and caramel sweets)</i>
01.1.8.5	Sladoled i ostali slični zaleđeni proizvodi	1,1	1,1	<i>Edible ice, ice cream and sorbet</i>
01.1.8.6	Kremovi na bazi kakaa	5,6	4,4	<i>Other cocoa based products</i>
<b>01.1.9</b>	<b>Ostali prehrambeni proizvodi, d.n.</b>	<b>4,3</b>	<b>4,2</b>	<b><i>Food products n.e.c.</i></b>
01.1.9.1	Sosovi (senf, majoneza, kečap)	1,0	1,5	<i>Sauces (mustard, mayonnaise, ketchup)</i>
01.1.9.2	Začini i začinsko bilje	5,7	5,6	<i>Spices, food additives and salt</i>
01.1.9.3	Supe, juhe i koncentracije za supe	4,7	4,0	<i>Soup and soup concentrates, powdered cream</i>
<b>01.2</b>	<b>Bezalkoholna pića</b>	<b>5,2</b>	<b>3,0</b>	<b><i>Non-alcoholic beverages</i></b>
<b>01.2.1</b>	<b>Kafa, instant kafa, kakao</b>	<b>7,0</b>	<b>3,3</b>	<b><i>Coffee, tea and cocoa</i></b>
01.2.1.1	Kafa, sve vrste	7,7	3,5	<i>Coffee all kinds</i>
01.2.1.2	Čaj	3,0	1,4	<i>Tea and other plant products for infusions</i>
01.2.1.3	Kakao i čokolade u prahu	4,1	3,8	<i>Cocoa and powdered chocolate</i>
<b>01.2.2</b>	<b>Mineralna voda, osvježavajuća pića i sokovi</b>	<b>3,3</b>	<b>2,6</b>	<b><i>Mineral waters, soft drinks, fruit and vegetable juices</i></b>
01.2.2.1	Mineralna voda	2,1	0,9	<i>Mineral water</i>
01.2.2.2	Gazirana pića	1,4	1,3	<i>Soft drinks and concentrates</i>
01.2.2.3	Voćni sokovi i sokovi od povrća	4,9	4,3	<i>Fruit and vegetable juice</i>

**PREHRAMBENI PROIZVODI - STOPE PROMJENA CIJENA**  
**FOOD PRODUCTS - RATES OF CHANGE**

(%)

COICOP	Opis grupe proizvoda	II 2012 XII 2011	III 2012 XII 2011	The group product description
<b>00</b>	<b>Ukupan indeks</b>	<b>1,4</b>	<b>1,6</b>	<b>General Index</b>
<b>01</b>	<b>Hrana i bezalkoholna pića</b>	<b>1,9</b>	<b>2,1</b>	<b>Food and non-alcoholic beverages</b>
<b>01.1</b>	<b>Hrana</b>	<b>2,1</b>	<b>2,3</b>	<b>Food</b>
<b>01.1.1</b>	<b>Hljeb/kruh i žitarice</b>	<b>-0,5</b>	<b>-0,5</b>	<b>Bread and cereals</b>
01.1.1.1	Riža	-1,1	-0,4	Rice
01.1.1.2	Hljeb/kruh i žitarice	0,0	0,0	Bread
01.1.1.3	Tjestenine	-0,3	-0,3	Pasta products
01.1.1.4	Ostali pekarski proizvodi	0,2	-0,1	Other bakery products
01.1.1.5	Brašno i ostali proizvodi od žitarica	-1,2	-1,3	Pasta products
<b>01.1.2</b>	<b>Meso</b>	<b>-0,2</b>	<b>-0,2</b>	<b>Meat</b>
01.1.2.1	Juneće i teleće meso	-0,2	-0,4	Beef and veal
01.1.2.2	Svinjsko meso	0,0	-0,6	Pork
01.1.2.3	Jagnjeće meso	0,5	-0,3	Lamb
01.1.2.4	Pileće meso	-0,6	-1,1	Chicken
01.1.2.5	Sušeno meso i ostale prerađevine od mesa	0,1	0,8	Dried and smoked meat, all types
01.1.2.6	Mesne konzerve i paštete	-0,1	-0,2	Delicatessen and other meat preparations
<b>01.1.3</b>	<b>Riba</b>	<b>0,8</b>	<b>1,1</b>	<b>Fish</b>
01.1.3.1	Svježa i zamrznuta riba i plodovi mora	0,7	0,4	Fresh chilled or frozen fish and sea food
01.1.3.4	Prerađena i konzervirana riba i plodovi mora	0,9	3,0	Preserved or processed fish and sea food
<b>01.1.4</b>	<b>Mlijeko, sir i jaja</b>	<b>1,5</b>	<b>2,2</b>	<b>Milk, cheese and eggs</b>
01.1.4.1	Svježe mlijeko	1,3	1,3	Fresh milk
01.1.4.4	Jogurt	0,8	0,5	Yogurt
01.1.4.5	Sirevi	0,7	2,0	Cheese
01.1.4.6	Mliječni kremovi	0,4	0,3	Other milk products, sour cream and milk spreads
01.1.4.7	Jaja i na jajima bazirani proizvodi	3,9	6,2	Eggs and egg-based products
<b>01.1.5</b>	<b>Ulja i masnoće</b>	<b>-1,4</b>	<b>-1,9</b>	<b>Oils and fats</b>
01.1.5.1	Maslac	-0,1	-0,2	Butter
01.1.5.2	Margarin i druge biljne masnoće	0,0	0,3	Margarine
01.1.5.3	Maslinovo ulje	-2,1	-5,9	Olive oil
01.1.5.4	Jestiva ulja (suncokretovo, kukuruzno, sojino i dr.)	-2,3	-2,6	Edible oils (sunflower, corn, soy, etc.)
01.1.5.5	Masti životinjskog porijekla	0,0	0,0	Other edible animal fat
<b>01.1.6</b>	<b>Voće</b>	<b>14,7</b>	<b>18,2</b>	<b>Fruit</b>
<b>01.1.7</b>	<b>Povrće</b>	<b>11,3</b>	<b>9,9</b>	<b>Vegetables</b>
<b>01.1.8</b>	<b>Šećer, džem, med, čokolada i konditorski proizvodi</b>	<b>0,0</b>	<b>-0,3</b>	<b>Sugar, jam, honey, chocolate and confectionery</b>
01.1.8.1	Šećer	-1,7	-3,4	Sugar
01.1.8.2	Džem, marmelade i med	0,7	1,1	Jam, marmalades and honey
01.1.8.3	Proizvodi na bazi kaka	0,9	1,9	Confectionery, chocolate and other cocoa preparations
01.1.8.4	Konditorski proizvodi	0,6	1,4	Confectionery (candies, candy boxes, chewing gums and caramel sweets)
01.1.8.5	Sladoled i ostali slični zaleđeni proizvodi	0,0	0,0	Edible ice, ice cream and sorbet

PREHRAMBENI PROIZVODI - STOPE PROMJENA CIJENA (nastavak)

FOOD PRODUCTS - RATES OF CHANGE (continued)

(%)

COICOP	Opis grupe proizvoda	II 2012 XII 2011	III 2012 XII 2011	The group product description
01.1.8.6	Kremovi na bazi kakaa	1,8	1,2	Other cocoa based products
<b>01.1.9</b>	<b>Ostali prehrambeni proizvodi, d.n.</b>	<b>0,9</b>	<b>1,2</b>	<b>Food products n.e.c.</b>
01.1.9.1	Sosovi (senf, majoneza, kečap)	0,6	0,8	Sauces (mustard, mayonnaise, ketchup)
01.1.9.2	Začini i začinsko bilje	1,5	2,7	Spices, food additives and salt
01.1.9.3	Supe, juhe i koncentрати za supe	0,5	-0,1	Soup and soup concentrates, powdered cream
<b>01.2</b>	<b>Bezalkoholna pića</b>	<b>1,1</b>	<b>0,9</b>	<b>Non-alcoholic beverages</b>
<b>01.2.1</b>	<b>Kafa, instant kafa, kakao</b>	<b>1,9</b>	<b>1,6</b>	<b>Coffee, tea and cocoa</b>
01.2.1.1	Kafa, sve vrste	2,1	1,7	Coffee all kinds
01.2.1.2	Čaj	0,6	0,6	Tea and other plant products for infusions
01.2.1.3	Kakao i čokolade u prahu	0,7	0,7	Cocoa and powdered chocolate
<b>01.2.2</b>	<b>Mineralna voda, osvježavajuća pića i sokovi</b>	<b>0,2</b>	<b>0,2</b>	<b>Mineral waters, soft drinks, fruit and vegetable juices</b>
01.2.2.1	Mineralna voda	0,2	0,2	Mineral water
01.2.2.2	Gazirana pića	0,6	0,8	Soft drinks and concentrates
01.2.2.3	Voćni sokovi i sokovi od povrća	0,0	-0,1	Fruit and vegetable juice

**INDEKSI CIJENA PROIZVOĐAČA**  
*PRODUCER PRICE*

NACE - PRODCOM	Q 2008	Q 2009	Q 2010	Q 2011	III 2012	III 2012
	Q 2007	Q 2008	Q 2009	Q 2010	II 2012	III 2011
<b>UKUPAN INDEKS</b>	<b>106,9</b>	<b>96,9</b>	<b>100,0</b>	<b>104,2</b>	<b>100,0</b>	<b>100,8</b>
<b>PREMA GLAVNIM INDUSTRIJSKIM GRUPACIJAMA</b>						
Energija	105,9	103,7	100,5	105,8	100,0	103,5
Intermedijarni proizvodi osim energije	112,3	88,2	101,4	106,2	100,4	98,8
Kapitalni proizvodi	102,3	100,3	100,4	100,6	100,0	100,1
Trajni proizvodi za široku potrošnju	103,4	98,9	98,1	99,4	100,0	99,6
Netrajni proizvodi za široku potrošnju	102,7	101,2	98,4	101,7	99,4	100,6
<b>PREMA PODRUČJIMA I OBLASTIMA KD-a</b>						
<b>C Vađenje ruda i kamena</b>	<b>105,2</b>	<b>108,2</b>	<b>99,8</b>	<b>103,2</b>	<b>100,1</b>	<b>104,5</b>
10 Vađenje uglja/ugljena i lignita; vađenje treseta	105,7	109,2	100,7	103,3	100,1	104,5
13 Vađenje ruda matala	-	-	-	-	100,0	112,2
14 Vađenje ostalih ruda i kamena	102,4	101,4	93,4	101,4	100,0	103,0
<b>D Prerađivačka industrija</b>	<b>107,5</b>	<b>94,3</b>	<b>100,5</b>	<b>103,8</b>	<b>100,0</b>	<b>99,5</b>
15 Proizvodnja prehrambenih proizvoda i pića	106,4	98,7	99,7	105,5	99,6	98,9
16 Proizvodnja duhanskih proizvoda	100,0	100,2	91,6	102,8	100,0	98,0
17 Proizvodnja tekstila	100,0	100,1	100,2	100,7	100,0	101,2
18 Proizvodnja odjevnih predmeta; dorada i bojenje krzna	96,8	100,0	96,2	99,6	100,0	99,2
19 Štavljenje i obrada kože; proizvodnja kofera ručnih torbi, sedlarskih i saračkih proizvoda i obuće	101,5	100,9	101,0	100,4	99,8	97,1
20 Prerada drveta/drva i proizvoda od drveta/drva i plute, osim namještaja; proizvodnja predmeta od slame i pletarskih materijala	103,0	100,8	95,4	100,9	98,9	99,5
21 Proizvodnja celuloze, papira i proizvoda od papira	103,0	101,2	98,9	98,7	99,6	100,1
22 Izdavačka djelatnost, štampanje/tiskanje i umnožavanje (reprod.) snimljenih zapisa	95,2	99,6	100,7	99,8	100,1	98,0
23 Proizvodnja koksa, derivata nafte i nuklearnog goriva	139,0	72,3	158,7	121,1	98,9	107,7
24 Proizvodnja hemikalija/kemikalija i hemijskih/kemijskih proizvoda	98,6	98,8	95,4	100,7	98,1	101,8
25 Proizvodnja proizvoda od gume i plast. masa	103,4	95,8	96,3	99,4	100,8	99,7
26 Proizvodnja ostalih proizvoda od nemetalnih minerala	110,4	102,9	100,0	99,7	99,9	99,7
27 Proizvodnja baznih metala	124,0	63,6	109,0	111,7	102,1	101,7
28 Proizvodnja metalnih proizvoda, osim mašina/strojeva i opreme	107,5	94,5	105,0	105,2	101,0	102,3
29 Proizvodnja mašina/strojeva i uređaja d. n.	100,6	100,3	100,2	100,9	100,0	100,7
30 Proizvodnja kanc./ured. mašina/strojeva i računara (komputera)	100,0	94,2	114,8	96,9	100,0	94,5
31 Proizvodnja električnih mašina/strojeva i aparata, d. n.	131,5	92,1	106,0	107,6	99,5	84,4
33 Proizvodnja medicinskih preciznih i optičkih instrumenata, satova	-	100,0	100,3	101,3	100,0	100,0
34 Proizvodnja motornih vozila, prikolica i poluprikolica	101,8	100,2	98,5	100,0	100,0	100,0
35 Proizvodnja ostalih saobraćajnih/prijevoznih sredstava	-	-	-	-	100,0	107,5
36 Proizvodnja namještaja, ostala prerađivačka industrija, d.n.	103,9	98,3	97,8	99,9	100,0	100,6
37 Reciklaža	-	-	-	-	101,9	93,8
<b>E Proizvodnja i snabdijevanje/opskrba električnom energijom, gasom/plinom i vodom</b>	<b>105,2</b>	<b>100,9</b>	<b>99,1</b>	<b>107,0</b>	<b>100,0</b>	<b>102,6</b>
40 Proizvodnja i snabdijevanje/opskrba električnom energijom, gasom/plinom, parom i toplom vodom	105,2	100,9	99,1	107,0	100,0	102,6

**INDUSTRIJSKIH PROIZVODA, mart/ožujak 2012.**
*INDICES, March 2012*

<b>III 2012</b>	<b>I-III 2012</b>	<b>IV 2011-III 2012</b>	<b>III 2012</b>	<b>I-III 2012</b>	<b>I-III 2012</b>	<b>NACE - PRODCOM</b>
<b>XII 2011</b>	<b>I-III 2011</b>	<b>IV 2010-III 2011</b>	<b>Q 2011</b>	<b>Q 2011</b>	<b>XII 2011</b>	
<b>100,9</b>	<b>101,3</b>	<b>103,4</b>	<b>101,9</b>	<b>101,7</b>	<b>100,7</b>	<b>TOTAL INDEX</b>
						<b>BY MAIN INDUSTRIAL GROUPINGS</b>
100,7	103,8	105,7	105,6	105,5	100,6	Energy
101,5	99,2	103,6	100,0	99,4	100,9	Intermediate goods except energy
100,6	100,0	100,4	100,0	100,0	100,6	Capital goods
99,9	99,6	99,3	99,9	99,9	99,9	Durable consumer goods
100,4	101,5	102,0	100,8	101,1	100,6	Non - durable consumer goods
						<b>BY SECTIONS AND DIVISIONS OF CEA</b>
<b>102,1</b>	<b>105,1</b>	<b>104,0</b>	<b>104,0</b>	<b>103,7</b>	<b>101,8</b>	<b>Mining and quarrying</b>
101,9	105,2	104,2	104,0	103,8	101,7	Mining of coal and lignite; extraction of peat
100,0	110,7	-	101,2	101,2	100,0	Mining of metal ores
104,7	102,6	101,5	104,6	103,0	103,1	Other mining and quarrying
<b>100,8</b>	<b>100,1</b>	<b>102,6</b>	<b>100,2</b>	<b>100,0</b>	<b>100,7</b>	<b>Manufacturing</b>
100,5	100,6	104,2	100,0	100,2	100,7	Manufacture of food products and beverages
98,0	98,0	101,6	98,0	98,0	98,0	Manufacture of tobacco products
100,0	101,2	101,0	100,5	100,5	100,0	Manufacture of textiles
98,9	99,2	99,8	99,2	99,2	98,9	Manufacture of wearing apparel: dressing and dyeing of fur
98,8	97,2	99,5	97,1	97,1	98,8	Tanning and dressing of leather; mfr. of luggage handbags saddlery, harness and footwear
100,5	100,4	101,2	99,7	100,3	101,1	Manufacture of wood and of products of wood and cork except furniture; mfr. of articles of straw and plaiting materials
99,9	100,6	99,6	100,3	100,4	100,0	Manufacture of pulp, paper and paper products
99,0	97,9	99,0	98,4	98,6	99,1	Publishing, printing and reproduction of recorded media
97,2	104,9	108,1	102,7	103,9	98,3	Manufacture of coke, refined petroleum products and nuclear fuel
98,8	103,7	103,1	100,8	102,0	100,1	Manufacture of chemicals and chemical products
100,7	99,4	99,7	100,3	99,7	100,1	Manufacture of rubber and plastic products
100,3	99,7	99,7	99,9	100,0	100,4	Manufacture of other non-metallic mineral products
104,7	100,2	106,4	102,6	100,5	102,4	Manufacture of basic metals
102,5	101,4	103,0	102,3	101,2	101,4	Mfr. of fabricated metal products, except machinery and equipment
100,0	100,7	100,8	100,4	100,4	100,0	Manufacture of machinery and equipment n.e.c.
107,9	93,5	94,8	97,0	97,0	107,9	Manufacture of office machinery and computers
102,9	88,5	99,0	92,5	93,5	104,1	Manufacture of electrical machinery and apparatus n.e.c.
100,0	100,0	100,9	100,0	100,0	100,0	Manufacture of medical, precision and optical instruments, watches and clocks
100,0	100,0	100,0	100,0	100,0	100,0	Manufacture of motor vehicles, trailers, semi-trailers
100,0	108,8	-	103,9	103,9	100,0	Manufacture of other transport equipment
99,9	100,6	100,1	100,4	100,4	99,9	Manufacture of furniture, manufacturing n.e.c.
99,2	92,3	-	94,5	93,1	97,7	Recycling
<b>100,0</b>	<b>102,6</b>	<b>106,7</b>	<b>106,6</b>	<b>106,6</b>	<b>100,0</b>	<b>Electricity, gas and water supply</b>
100,0	102,6	106,7	106,6	106,6	100,0	Electricity, gas, steam and hot water supply

**INDEKSI CIJENA PROIZVOĐAČA**  
*PRODUCER PRICE*

NACE - PRODCOM	2011					
	III	IV	V	VI	VII	VIII
<b>UKUPAN INDEKS</b>	<b>109,8</b>	<b>106,1</b>	<b>106,0</b>	<b>106,4</b>	<b>109,8</b>	<b>109,1</b>
<b>PREMA GLAVNIM INDUSTRI. GRUPACIJAMA</b>						
Energija	112,9	100,9	102,1	102,3	113,3	113,3
Intermedijarni proizvodi osim energije	113,7	113,1	112,1	113,0	113,3	111,4
Kapitalni proizvodi	105,2	104,9	104,9	104,9	105,6	105,5
Trajni proizvodi za široku potrošnju	100,8	100,8	100,8	99,8	100,0	100,0
Netrajni proizvodi za široku potrošnju	104,8	104,8	104,2	104,3	104,9	104,8
<b>PREMA PODRUČJIMA I OBLASTIMA KD-a</b>						
<b>C Vađenje ruda i kamena</b>	<b>118,1</b>	<b>118,2</b>	<b>118,1</b>	<b>118,6</b>	<b>118,6</b>	<b>118,6</b>
10 Vađenje uglja/ugljena i lignita; vađenje treseta	120,5	120,2	120,1	121,0	121,0	120,8
13 Vađenje ruda metala	-	-	-	-	-	-
14 Vađenje ostalih ruda i kamena	104,0	102,0	102,3	102,3	102,3	102,3
<b>D Prerađivačka industrija</b>	<b>109,5</b>	<b>109,2</b>	<b>108,5</b>	<b>109,0</b>	<b>109,4</b>	<b>108,4</b>
15 Proizv. prehrambenih proizvoda i pića	114,2	114,1	113,3	113,3	113,8	113,3
16 Proizvodnja duhanskih proizvoda	94,4	94,4	94,4	94,4	94,4	94,4
17 Proizvodnja tekstila	100,3	100,3	100,3	101,5	101,5	101,5
18 Proizvodnja odjevnih predmeta; dorada i bojenje krzna	91,9	91,9	91,9	91,9	91,9	91,9
19 Štavljenje i obrada kože; proizvod. kofera, ruč. torbi, sedl. i sarač. proiz. i obuće	103,2	103,0	102,9	103,0	104,8	104,1
20 Prerada drveta/drva i proizvoda od drveta/drva i pluta osim namještaja; proizvodnja predmeta od slame i pletarskih materijala	100,5	100,6	100,5	100,7	100,4	100,5
21 Proizvodnja celuloze, papira i pr. od papira	101,4	102,6	100,9	101,5	100,7	101,2
22 Izdavačka djelatnost, štampanje/tiskanje i umnožavanje (reprodukc.) snimljenih zapisa	96,7	97,4	96,2	96,3	96,2	95,8
23 Proizvodnja koksa, derivata nafte i nuklearnog goriva	192,1	188,7	202,1	197,6	200,7	199,0
24 Proizvodnja hemikalija/kemikalija i hemijskih/kemijskih proizvoda	92,5	91,2	92,8	92,8	92,6	93,7
25 Proizvodnja proizvoda od gume i plas. masa	96,5	96,1	96,1	95,9	96,2	95,6
26 Proizvodnja ostalih proizvoda od nemetalnih minerala	126,7	126,8	127,2	126,7	127,1	126,1
27 Proizvodnja baznih metala	101,6	98,8	96,4	101,7	103,9	99,0
28 Proizvodnja metalnih proizvoda, osim mašina/strojeva i opreme	112,5	111,7	111,2	111,7	112,4	112,3
29 Proizvodnja mašina/strojeva i uređaja d.n.	106,6	106,6	106,6	105,6	107,3	107,3
30 Proizvodnja kanc./ured. mašina/strojeva i računara (komjuteru)	107,5	103,1	103,1	103,1	105,3	103,7
31 Proizvodnja električnih mašina/strojeva i aparata, d. n.	150,9	156,7	148,2	136,3	126,3	122,4
33 Proizvodnja medicinskih, preciznih i optičkih instrumenata, satova	101,6	101,6	101,6	101,6	101,6	101,6
34 Proizvodnja motornih vozila, prikolica i poluprikolica	101,2	101,2	101,2	101,2	101,2	101,2
35 Proizvodnja ostalih saobraćajnih/prijevoznih sredstava	-	-	-	-	-	-
36 Proizvodnja namještaja, ostala prerađivačka industrija, d.n.	100,4	100,4	100,4	100,4	100,5	100,5
37 Reciklaža	-	-	-	-	-	-
<b>E Proizvodnja i snabdijevanje/opskrba električnom energijom, gasom/plinom i vodom</b>	<b>106,6</b>	<b>87,2</b>	<b>89,0</b>	<b>89,0</b>	<b>106,8</b>	<b>106,8</b>
40 Proizvodnja i snabdijevanje/opskrba el. energijom, gasom/plinom, parom i toplom vodom	106,6	87,2	89,0	89,0	106,8	106,8

**INDUSTRIJSKIH PROIZVODA, mart/ožujak 2012.**

INDICES, March 2012

XII 2006=100

2011				2012			NACE - PRODCOM
IX	X	XI	XII	I	II	III	
109,7	109,7	110,0	109,7	110,1	110,7	110,7	<b>TOTAL INDEX</b>
							<b>BY MAIN INDUSTRIAL GROUPINGS</b>
113,5	114,0	115,8	116,1	116,7	116,9	116,9	Energy
112,7	112,3	111,9	110,6	110,8	111,8	112,3	Intermediate goods except energy
105,9	105,6	105,4	104,7	105,3	105,3	105,3	Capital goods
100,5	100,5	100,5	100,5	100,4	100,4	100,4	Durable consumer goods
104,6	104,9	105,0	105,0	105,6	106,0	105,4	Non - durable consumer goods
							<b>BY SECTIONS AND DIVISIONS OF CEA</b>
<b>119,0</b>	<b>120,3</b>	<b>120,5</b>	<b>120,9</b>	<b>122,4</b>	<b>123,3</b>	<b>123,4</b>	<b>Mining and quarrying</b>
121,4	122,9	123,2	123,6	125,3	125,8	125,9	Mining of coal and lignite; extraction of peat
-	-	-	-	-	-	-	Mining of metal ores
102,3	102,3	102,3	102,3	102,3	107,1	107,1	Other mining and quarrying
<b>109,1</b>	<b>109,0</b>	<b>108,8</b>	<b>108,1</b>	<b>108,5</b>	<b>109,0</b>	<b>109,0</b>	<b>Manufacturing</b>
112,8	112,1	112,3	112,3	113,0	113,4	112,9	Manufacture of food products and beverages
94,4	94,4	94,4	94,4	92,5	92,5	92,5	Manufacture of tobacco products
101,5	101,5	101,5	101,5	101,5	101,5	101,5	Manufacture of textiles
91,9	91,9	91,9	92,2	91,2	91,2	91,2	Manufacture of wearing apparel: dressing and dyeing of fur
104,1	103,3	102,3	101,4	100,1	100,4	100,2	Tanning and dressing of leather; mfr. of luggage, handbags, saddlery, harness and footwear
100,3	99,9	100,2	99,5	100,7	101,1	100,0	Manufacture of wood and of products of wood and cork except furniture; mfr. of articles of straw and plaiting materials
101,3	100,5	101,6	101,6	101,5	101,9	101,5	Manufacture of pulp, paper and paper products
95,4	95,5	96,2	95,8	95,4	94,7	94,8	Publishing, printing and reproduction of recorded media
204,3	206,4	208,0	212,9	211,8	209,3	206,9	Manufacture of coke, refined petroleum products and nuclear fuel
92,8	97,2	97,4	95,3	95,9	96,0	94,2	Manufacture of chemicals and chemical products
95,5	95,5	95,6	95,5	95,1	95,4	96,2	Manufacture of rubber and plastic products
125,9	125,9	125,7	125,9	126,5	126,4	126,3	Manufacture of other non-metallic mineral products
102,0	102,9	101,6	98,7	98,8	101,2	103,3	Manufacture of basic metals
113,2	114,0	113,9	112,3	112,5	114,0	115,1	Mfr. of fabricated metal products, except machinery and equipment
107,3	107,3	107,3	107,3	107,3	107,3	107,3	Manufacture of machinery and equipment n.e.c.
109,8	106,2	103,0	94,2	101,6	101,6	101,6	Manufacture of office machinery and computers
146,8	132,1	123,1	123,7	130,9	128,0	127,3	Manufacture of electrical machinery and apparatus n.e.c.
101,6	101,6	101,6	101,6	101,6	101,6	101,6	Manufacture of medical, precision and optical instruments, watches and clocks
101,2	101,2	101,2	101,2	101,2	101,2	101,2	Manufacture of motor vehicles, trailers, semi-trailers
-	-	-	-	-	-	-	Manufacture of other transport equipment
101,1	101,1	101,1	101,1	101,0	101,0	101,0	Manufacture of furniture, manufacturing n.e.c.
-	-	-	-	-	-	-	Recycling
<b>106,8</b>	<b>106,8</b>	<b>109,4</b>	<b>109,4</b>	<b>109,4</b>	<b>109,4</b>	<b>109,4</b>	<b>Electricity, gas and water supply</b>
106,8	106,8	109,4	109,4	109,4	109,4	109,4	Electricity, gas, steam and hot water supply



PROIZVODNJA, PRODAJA I ZALIHE ŠUMSKIH SORTIMENATA, februar/veljača 2012  
 PRODUCTION, SALE, AND STORES OF FORESTRY ASSORTMENTS, February 2012

u hilj./tis m<sup>3</sup>  
 in thousands of cubic meters

	Proizvodnja Production				Prodaja Sale		Zalihe Stocks 2012	
	II		I - II		I - II			
	2011	2012	2011	2012	2011	2012		
<b>UKUPNO</b>	130	42	250	133	191	101	129	<i>TOTAL</i>
<b>ČETINARA/ČETINJAČA</b>	61	18	117	50	89	37	42	<i>CONIFERS</i>
<b>LIŠĆARA/LISTAČA</b>	68	24	134	83	102	64	87	<i>BROAD - LEAF</i>
<b>Trupci četinarara/četinjača</b>	43	14	81	37	64	31	21	<i>Logs coniferous</i>
<b>Jamsko drvo četinarara/četinjača</b>	4	1	8	4	7	2	4	<i>Mining wood, coniferous</i>
<b>Ostalo dugo drvo četinarara/četinjača</b>	3	1	5	1	4	0	6	<i>Long coniferous wood</i>
<b>Prostorno drvo četinarara/četinjača</b>	10	2	21	8	14	4	11	<i>Cord coniferous wood</i>
<b>Trupci liščara/listača</b>	26	11	48	32	42	30	9	<i>Logs broadleaf</i>
<b>Jamsko drvo liščara/listača</b>	0	0	1	0	1	0	0	<i>Mining wood, broadleaf</i>
<b>Ostalo dugo drvo liščara/listača</b>	-	0	-	0	-	-	-	<i>Long broadleaf wood</i>
<b>Prostorno drvo liščara/listača</b>	2	0	4	0	3	0	0	<i>Cord broadleaf wood</i>
<b>Ogrjevno drvo četinarara/četinjača</b>	1	0	1	0	1	0	0	<i>Coniferous firewood</i>
<b>Ogrjevno drvo liščara/listača</b>	41	13	81	51	57	34	78	<i>Broadleaf firewood</i>
<b>Ostalo grubo obrađeno drvo<sup>1)</sup></b>	-	-	-	-	0	-	-	<i>Other roughly worked wood<sup>1)</sup></i>

<sup>1)</sup> Uključuje sitno tehničko drvo, cijepane drvene motke i kolje

<sup>1)</sup> Including small lumber, shopped wooden poles and stakes

**PRODAJA POLJOPRIVREDNIH PROIZVODA NA PIJACAMA/TRŽNICAMA, februar/veljača 2012.**  
**SALE OF AGRICULTURE PRODUCTS IN MARKETS, February 2012**

	II 2012			I - II 2012		Index II 2012 I 2012	
	Količina u tonama <i>Quantity in tons</i>	Vrijednost u KM <i>Value in KM</i>	Prosječna cijene za 1 kg u KM <i>Average price for 1 kg in KM</i>	Količina u tonama <i>Quantity in tons</i>	Vrijednost u KM <i>Value in KM</i>	Količina <i>Quantity</i>	Vrijednost <i>Value</i>
<b>UKUPNO</b>	-	<b>1.257.018</b>	-	-	<b>2.826.962</b>	-	80,1
<i>TOTAL</i>							
<b>Žita</b>	-	<b>44.155</b>	-	-	<b>88.472</b>	-	99,6
<i>Cereals</i>							
Pšenica	14	9.904	0,73	26	18.539	116,7	114,7
<i>Wheat</i>							
Raž	0	300	1,00	0	400	-	300,0
<i>Rye</i>							
Ječam	1	485	0,88	2	1.095	100,0	79,5
<i>Barley</i>							
Zob	1	1.180	0,84	2	2.210	100,0	114,6
<i>Oats</i>							
Kukuruz u zrnju	54	30.961	0,57	116	64.103	87,1	93,4
<i>Maize, grain</i>							
Ostala žita	1	1.325	1,56	1	2.125	-	165,6
<i>Other cereals</i>							
<b>Krompir/Krumpir, konzumni</b>	<b>86</b>	<b>62.408</b>	<b>0,73</b>	<b>198</b>	<b>140.708</b>	76,8	79,7
<i>Potatoes, mercantile</i>							
<b>Rezano cvijeće i rezani pupovi</b>	-	-	-	-	-	-	-
<i>Cut flowers and cut grooves</i>							
<b>Povrće</b>	-	<b>401.824</b>	-	-	<b>911.917</b>	-	78,8
<i>Vegetables</i>							
Paradajz/rajčica, konzumni	3	11.105	3,74	6	22.815	100,0	94,8
<i>Tomatoes, mercantile</i>							
Grah	27	109.571	4,08	56	229.251	93,1	91,5
<i>Beans</i>							
Crni luk	55	65.016	1,17	111	130.631	98,2	99,1
<i>Onions</i>							
Kupus	21	16.229	0,77	46	38.768	84,0	72,0
<i>Cabbage</i>							
Mrkva	24	39.310	1,61	54	89.335	80,0	78,6
<i>Carrot</i>							
Paprika, konzumna	3	9.577	3,35	8	26.937	60,0	55,2
<i>Pepper</i>							
Krastavci, konzumni	2	6.615	2,87	4	11.415	100,0	137,8
<i>Cucumbers</i>							
Špinat	12	40.530	3,36	33	94.345	57,1	75,3
<i>Spinach</i>							
Zelena salata	6	20.126	3,11	14	40.680	75,0	97,9
<i>Lettuce</i>							
Ostalo povrće	23	83.745	3,72	66	227.740	53,5	58,2
<i>Other vegetables</i>							
<b>Voće</b>	-	<b>235.310</b>	-	-	<b>552.583</b>	-	74,2
<i>Fruits</i>							
Jabuke	96	116.047	1,21	200	252.584	92,3	85,0
<i>Apples</i>							

PRODAJA POLJOPRIVREDNIH PROIZVODA NA PIJACAMA/TRŽNICAMA, februar/veljača 2012. (nastavak)  
 SALE OF AGRICULTURE PRODUCTS IN MARKETS, February 2012 (continued)

	II 2012			I - II 2012		Index II 2012 I 2012	
	Količina u tonama <i>Quantity in tons</i>	Vrijednost u KM <i>Value in KM</i>	Prosječna cijene za 1 kg u KM <i>Average price for 1 kf in KM</i>	Količina u tonama <i>Quantity in tons</i>	Vrijednost u KM <i>Value in KM</i>	Količina <i>Quantity</i>	Vrijednost <i>Value</i>
Kruške <i>Pears</i>	9	21.970	2,56	21	53.052	75,0	70,7
Orasi u ljusci <i>Walnuts in shell</i>	3	12.050	4,49	8	35.429	60,0	51,5
Mandarine/mandarinke <i>Tangerine</i>	27	50.630	1,88	69	124.570	64,3	68,5
Ostalo voće <i>Other fruits</i>	12	34.613	2,85	31	86.948	62,2	66,1
<b>Grožđe</b> <i>Grapes</i>	-	<b>7.515</b>	-	-	<b>22.480</b>	-	50,2
Grožđe, konzumno <i>Table grapes</i>	2	7.515	4,47	5	22.480	66,7	50,2
<b>Maslinovo ulje od maslina iz vlastite proizvodnje</b> <i>Olive oil, from own production, thous. lit</i>	<b>0</b>	<b>1.800</b>	<b>18,00</b>	<b>0</b>	<b>7.200</b>	-	33,3
<b>Perad i jaja</b> <i>Poultry and eggs</i>	-	<b>329.101</b>	-	-	<b>702.638</b>	-	88,1
Kokoš, zaklana i očišćena <i>Hens, slaughtered and cleaned</i>	24	112.092	4,72	51	245.882	88,9	83,8
Ćurka/tuka, zaklana i očišćena <i>Slaughtered and cleaned turkey</i>	2	16.200	9,00	4	34.990	100,0	86,2
Ostala perad, živa i zakl. i očišć. <i>Other poultry (slaughtered and cleaned)</i>	0	330	5,50	0	1.045	-	46,1
Jaja, konzumna (hilj.,tis.kom.) <i>Eggs,thosand peace</i>	798	200.479	0,25	1.733	420.721	85,3	91,0
<b>Mlijeko</b> <i>Milk</i>	-	<b>86.402</b>	-	-	<b>199.727</b>	-	76,2
Mlijeko, svježe kravlje (hilj.,tis.lit) <i>Cow milk, fresh, thousand lit</i>	82	85.802	1,05	189	199.127	76,6	75,7
Mlijeko, ostalo (hilj.,tis.lit) <i>Milk, others, thousand lit</i>	0	600	1,50	0	600	-	-
<b>Med i vosak</b> <i>Honey and wax</i>	-	<b>74.368</b>	-	-	<b>158.870</b>	-	88,0
Med <i>Honey</i>	5	74.368	13,76	11	158.870	83,3	88,0
<b>Riba</b> <i>Fish</i>	-	<b>3.455</b>	-	-	<b>16.565</b>	-	26,3
Riba, morska <i>Marine fish</i>	0	725	14,50	0	6.525	-	12,5
Riba, riječna i jezerska <i>River and lake fish</i>	0	2.730	7,44	1	10.040	-	37,3
<b>Ogrjevno drvo, m<sup>3</sup></b> <i>Fire wood, m<sup>3</sup></i>	<b>178</b>	<b>10.680</b>	<b>60,00</b>	<b>435</b>	<b>25.802</b>	69,3	70,6

**PRODAJA I OTKUP POLJOPRIVREDNIH PROIZVODA, februar/veljača 2012.**  
**SALE AND PURCHASE OF AGRICULTURE PRODUCTS, February 2012**

**PRODAJA I OTKUP POLJOPRIVREDNIH PROIZVODA, vrijednost u KM**  
**SALE AND PURCHASE OF AGRICULTURE PRODUCTS, value in KM**

	II 2012			I - II 2012			Index II 2012 I 2012		
	ukupno <i>total</i>	prodaja <i>sale</i>	otkup <i>purchase</i>	ukupno <i>total</i>	prodaja <i>sale</i>	otkup <i>purchase</i>	ukupno <i>total</i>	prodaja <i>sale</i>	otkup <i>purchase</i>
<b>UKUPNO</b> <i>TOTAL</i>	<b>14.453.988</b>	<b>8.801.504</b>	<b>5.652.484</b>	<b>30.575.082</b>	<b>18.253.219</b>	<b>12.321.863</b>	89,7	93,1	84,8
<b>RATARSTVO</b> <i>FIELD CROPS</i>	<b>20.808</b>	<b>16.190</b>	<b>4.618</b>	<b>175.814</b>	<b>119.421</b>	<b>56.393</b>	13,4	15,7	8,9
Žita <i>Cereals</i>	500	500	-	3.072	3.072	-	19,4	19,4	-
Industrijsko bilje <i>Industrial crops</i>	628	-	628	35.336	-	35.336	1,8	-	1,8
Stočno krmno bilje <i>Feed crops</i>	-	-	-	12.870	-	12.870	-	-	-
Rezano cvijeće i rezani pupovi <i>Cut flowers and cut grooves</i>	375	375	-	375	375	-	-	-	-
Krompir i suho mahunasto povrće <i>Potatoes and pulses</i>	8.902	8.000	902	62.879	61.480	1.399	16,5	15,0	181,5
Povrće <i>Vegetables</i>	10.403	7.315	3.088	61.282	54.494	6.788	20,4	15,5	83,5
<b>SJEME I SADNI MATERIJAL</b> <i>SEEDS AND SEEDLINGS</i>	<b>395.750</b>	<b>382.424</b>	<b>13.326</b>	<b>746.947</b>	<b>733.621</b>	<b>13.326</b>	112,7	108,9	-
<b>VOĆARSTVO I VINOGRADARSTVO</b> <i>FRUIT AND VITICULTURE</i>	<b>791.955</b>	<b>791.718</b>	<b>237</b>	<b>1.732.732</b>	<b>1.732.245</b>	<b>487</b>	84,2	84,2	94,8
Voće i grožđe <i>Fruit and grapes</i>	37.442	37.205	237	40.542	40.055	487	-	-	94,8
Alkoholna pića <i>Alcoholic beverages</i>	754.513	754.513	-	1.692.190	1.692.190	-	80,5	80,5	-
Maslinovo ulje <i>Olive oil</i>	-	-	-	-	-	-	-	-	-
<b>STOČARSTVO</b> <i>LIVESTOCK BREEDING</i>	<b>12.926.783</b>	<b>7.292.480</b>	<b>5.634.303</b>	<b>27.313.535</b>	<b>15.061.878</b>	<b>12.251.657</b>	89,9	93,9	85,1
Stoka <i>Livestock - live weight</i>	177.645	37.721	139.924	388.840	78.487	310.353	84,1	92,5	82,1
Perad i jaja <i>Poultry and eggs</i>	7.128.754	6.611.670	517.084	15.129.044	13.834.488	1.294.556	89,1	91,5	66,5
Mlijeko <i>Milk</i>	4.988.003	643.089	4.344.914	10.435.178	1.148.903	9.286.275	91,6	127,1	87,9
Koža i vuna <i>Leather and wool</i>	632.381	-	632.381	1.360.473	-	1.360.473	86,9	-	86,9
<b>OSTALI PROIZVODI</b> <i>OTHER PRODUCTS</i>	<b>318.692</b>	<b>318.692</b>	<b>-</b>	<b>606.054</b>	<b>606.054</b>	<b>-</b>	110,9	110,9	-
Med i vosak <i>Honey and wax</i>	-	-	-	-	-	-	-	-	-
Riba <i>Fish</i>	318.692	318.692	-	606.054	606.054	-	110,9	110,9	-
Drvo <i>Wood</i>	-	-	-	-	-	-	-	-	-

**PRODAJA I OTKUP VAŽNIJIH POLJOPRIVREDNIH PROIZVODA, količina**  
**SALE AND PURCHASE OF IMPORTANT AGRICULTURE PRODUCTS, quantity**

	II 2012			I - II 2012			Prosječna cijena za februar/veljaču u KM za određenu jedinicu mjere <i>Average price in February in KM unit of measure</i>	
	ukupno <i>total</i>	prodaja <i>sale</i>	otkup <i>purchase</i>	ukupno <i>total</i>	prodaja <i>sale</i>	otkup <i>purchase</i>	prodaja <i>sale</i>	otkup <i>purchase</i>
Ječam konzumni (bez pivarskog), tona <i>Barley, mercantile (withouth beer barley), tons</i>	-	-	-	1	1	-	-	-
Zob konzumna, tona <i>Oats, mercantile, tons</i>	-	-	-	0	0	-	-	-
Duhan suhi list, tona <i>Tobacco, (dry leaf), tons</i>	-	-	-	8	-	8	-	-
Krompi/krumpir, konzumni, tona <i>Potatoes, mercantile, tons</i>	1	-	1	3	1	2	-	0,55
Krompi/krumpir sjemenski, tona <i>Potatoes seed, tons</i>	-	-	-	50	50	-	-	-
Kupus glavica, tona <i>Cabbage, tons</i>	1	-	1	2	-	2	-	0,52
Paradajz/rajčica (konzumni i za preradu), tona <i>Tomatoes-total, tons</i>	0	-	0	0	-	0	-	2,46
Paprika (konzumna i za preradu), tona <i>Peppers-total, tons</i>	0	-	0	0	-	0	-	3,35
Krastavci (konzumni i za preradu), tona <i>Cucumbers-total, tons</i>	-	-	-	0	-	0	-	-
Jabuke (konzumne i za preradu), tona <i>Apples (eating and processing), tons</i>	50	50	-	54	54	-	0,74	-
Vino, hilj.l <i>Wine, thousand litre</i>	300	300	-	642	642	-	2,52	-
Telad, tona <i>Calves, tons</i>	11	5	6	25	7	18	3,81	5,40
Goveda (starosti od 1 do 2 godine), tona <i>Cattle (1-2 years), tons</i>	14	3	11	36	4	32	2,33	3,37
Krave, bikovi i junad (starosti od 2 godine), tona <i>Caws, bulls and heifers (2 year), tons</i>	20	4	16	41	14	27	1,54	4,34
Svinje, tona <i>Pigs, tons</i>	1	1	-	2	2	-	6,84	-
Janjad, tona <i>Lambs, tons</i>	0	-	0	1	-	1	-	4,20
Tovljeni pilići (brojleri), tona <i>Fattened chicken, tons</i>	3.067	2.809	258	6687	6046	641	2,18	2,00
Jednodnevni pilići, hilj./tis. kom. <i>One - day chicken, thousand peace</i>	133	132	1	325	324	1	0,73	1,76
Jaja konzumna, hilj./tis. kom. <i>Eggs, thousand peace</i>	926	926	-	1344	1344	-	0,17	-
Mlijeko kravlje, hilj./tis.l <i>Cow milk, thousand liter</i>	8.300	871	7.429	17367	1600	15767	0,74	0,58
Šaran, tona <i>Carp, tons</i>	-	-	-	0	0	-	-	-
Pastrmka/Pastrva, tona <i>Trout, tons</i>	26	26	-	48	48	-	5,91	-
Ostala slatkovodna riba, tona <i>Other freshwater fish, tons</i>	32	32	-	58	58	-	5,19	-

**INDUSTRIJA**  
INDUSTRY

**INDEKSI INDUSTRIJSKE PROIZVODNJE, mart/ožujak 2012.**  
INDICES OF INDUSTRIAL PRODUCTION, March 2012

	<b>II 2012</b> <b>Ø 2011</b>	<b>III 2012</b> <b>Ø 2011</b>	<b>III 2012</b> <b>II 2012</b>	<b>III 2012</b> <b>III 2011</b>	<b>I-III 2012</b> <b>I-III 2011</b>
<b>INDUSTRIJA UKUPNO</b> <i>TOTAL INDUSTRY</i>	82,2	93,7	114,0	90,4	90,4
<b>PREMA GLAVNIM INDUSTRIJSKIM GRUPACIJAMA</b> <i>BY MAIN INDUSTRIAL GROUPINGS</i>					
<b>Energija</b> <i>Energy</i>	89,2	93,0	104,3	79,0	80,7
<b>Intermedijarni proizvodi, osim energije</b> <i>Intermediate goods, except energy</i>	76,0	103,4	136,1	102,4	96,4
<b>Kapitalni proizvodi</b> <i>Capital goods</i>	74,9	93,5	124,8	90,9	86,3
<b>Trajni proizvodi za široku potrošnju</b> <i>Durable consumer goods</i>	112,8	101,5	90,0	92,6	107,5
<b>Netrajni proizvodi za široku potrošnju</b> <i>Non - durable consumer goods</i>	83,8	91,2	108,8	90,3	90,5
<b>PREMA PODRUČJIMA I OBLASTIMA KD-a</b> <i>BY SECTIONS AND DIVISIONS OF CEA</i>					
<b>C Vađenje ruda i kamena</b> <i>Mining and quarrying</i>	84,2	97,9	116,3	102,3	100,5
10 <b>Vađenje uglja/ugljena i lignita; vađenje treseta</b> <i>Mining of coal and lignite; extracion of peat</i>	90,4	101,0	111,7	101,3	101,5
13 <b>Vađenje ruda metala</b> <i>Mining of metal ore</i>	57,0	104,2	182,8	107,3	74,8
14 <b>Vađenje ostalih ruda i kamena</b> <i>Other mining and quarrying</i>	45,2	75,2	166,4	102,9	89,9
<b>D Prerađivačka industrija</b> <i>Manufacturing</i>	76,6	94,2	123,0	94,7	94,0
15 <b>Proizvodnja prehrambenih proizvoda i pića</b> <i>Manufacture of food products and beverages</i>	85,3	101,6	119,1	102,0	101,6
16 <b>Proizvodnja duhanskih proizvoda</b> <i>Manufacture of tobacco products</i>	67,8	46,6	68,7	56,1	110,6
17 <b>Proizvodnja tekstila</b> <i>Manufacture of textiles</i>	90,8	100,7	110,9	76,9	77,8
18 <b>Proizvodnja odjevnih predmeta; dorada i bojenje krzna</b> <i>Mfr. of wearing apparel; dressing and dyeing of fur</i>	82,7	71,6	86,6	82,5	86,7
19 <b>Štavljenje i obrada kože; proizvodnja kofera, ručnih torbi, sedlarskih i saračkih proizvoda i obuće</b> <i>Tanning and dressing of leather; mfr. of luggage, handbags, saddlery, harness and footwear</i>	91,1	103,3	113,4	98,6	89,4
20 <b>Prerada drveta/drva i proizvoda od drveta/drva i pluta, osim namještaja; proizvodnja predmeta od slame i pletarskih materijala</b> <i>Manufacture of wood and of products of wood and cork except furniture; manufacture of articles of straw and plaiting materials</i>	43,6	77,4	177,5	69,5	70,0

**INDEKSI INDUSTRIJSKE PROIZVODNJE, februar/veljača 2012. (nastavak)**  
**INDICES OF INDUSTRIAL PRODUCTION, February 2012 (continued)**

	<u>II 2012</u> Ø 2011	<u>III 2012</u> Ø 2011	<u>III 2012</u> II 2012	<u>III 2012</u> III 2011	<u>I-III 2012</u> I-III 2011
21 <b>Proizvodnja celuloze, papira i proizvoda od papira</b> <i>Manufacture of pulp, paper and paper products</i>	86,2	113,0	131,1	137,5	95,3
22 <b>Izdavačka djelatnost, štampanje/tiskanje i umnožavanje (reprodukcija) snimljivih zapisa</b> <i>Publishing, printing and reproduction of recorded media</i>	80,1	86,6	108,1	104,1	106,5
23 <b>Proizvodnja koksa, derivata nafte i nuklearnog goriva</b> <i>Mfr. of coke, refined petroleum products and nuclear fuel</i>	67,5	92,3	136,7	72,6	70,8
24 <b>Proizvodnja kemikalija i kemijskih proizvoda</b> <i>Manufacture of chemicals and chemical products</i>	85,7	87,5	102,1	92,1	88,6
25 <b>Proizvodnja proizvoda od gume i plastičnih masa</b> <i>Manufacture of rubber and plastics products</i>	73,8	103,4	140,1	118,9	120,3
26 <b>Proizvodnja ostalih proizvoda od nemetalnih minerala</b> <i>Manufacture of other non-metallic mineral products</i>	22,9	89,9	392,6	106,5	84,4
27 <b>Proizvodnja baznih metala</b> <i>Manufacture of basic metals</i>	80,7	106,9	132,5	99,7	96,9
28 <b>Proizvodnja metalnih proizvoda, osim mašina/strojeva i opreme</b> <i>Mfr. of fabricated metal products, except machinery and equipment</i>	59,6	80,5	135,1	88,2	88,7
29 <b>Proizvodnja mašina/strojeva i uređaja, d.n.</b> <i>Manufacture of machinery and equipment n.e.c.</i>	79,5	91,0	114,5	72,5	70,7
30 <b>Prizvodnja kanc./ured. mašina/strojeva i računara (kompjutera)</b> <i>Manufacture of office machinery and computers</i>	46,7	61,8	132,3	51,9	36,4
31 <b>Proizvodnja električnih mašina/strojeva i aparata, d.n.</b> <i>Mfr. of electrical machinery and apparatus n.e.c.</i>	70,2	109,2	155,6	123,0	93,3
33 <b>Proizvodnja medicinskih, preciznih i optičkih instrumenata, satova</b> <i>Mfr. of medical, precision and optical instruments, watches and clocks</i>	110,9	85,3	76,9	96,9	134,0
34 <b>Proizvodnja mot.vozila, prikolica i poluprikolica</b> <i>Mfr. of motor vehicles, trailers, semi-trailers</i>	113,1	117,4	103,8	106,2	104,1
35 <b>Proizvodnja ostalih saobr./prijevoznih sredstava</b> <i>Manufacture of other transport equipment</i>	72,5	88,5	122,1	134,5	86,2
36 <b>Proizvodnja namještaja, ostala prerađivačka industrija, d.n.</b> <i>Manufacture of furniture; manufacturing n.e.c.</i>	128,5	116,1	90,4	107,0	121,1
37 <b>Reciklaža</b> <i>Recycling</i>	43,8	119,3	272,4	101,1	76,0
<b>E Proizvodnja i snabdijevanje/opskrba električnom energijom, gasom i vodom</b> <i>Electricity, gas and water supply</i>	96,9	89,4	92,3	72,6	76,2
40 <b>Proizvodnja i snabdijevanje/opskrba električnom energijom, gasom, parom i toplom vodom</b> <i>Electricity, gas, steam and hot water supply</i>	96,9	89,4	92,3	72,6	76,2

**Napomena: Prethodni podaci**  
*Note: Preliminary data*

**INDEKSI INDUSTRIJSKE PROIZVODNJE PREMA PODRUČJIMA KD**  
**INDICES OF INDUSTRIAL PRODUCTION BY SECTIONS OF CEA**

Ø 2005=100

UKUPNO C, D i E <i>TOTAL C, D i E</i>	C Vađenje ruda i kamena <i>Mining and quarrying</i>	D Prerađivačka industrija <i>Manufacturing</i>	E Proizvodnja i snabdijevanje/opskrba el. energijom, gasom i vodom <i>Electricity, gas and water supply</i>	
<b>2010</b>				
VI	127,1	96,4	145,3	95,1
VII	129,5	104,4	145,7	99,8
VIII	131,4	129,7	141,9	102,1
IX	131,5	116,1	142,1	111,2
X	143,9	129,5	149,3	137,8
XI	135,4	128,2	143,8	116,0
XII	144,4	111,3	144,6	165,5
<b>2011</b>				
I	130,9	112,6	126,4	156,0
II	130,7	111,1	130,9	143,1
III	146,9	119,7	150,7	153,9
IV	140,4	126,6	155,4	106,6
V	135,8	119,1	145,9	117,9
VI	142,0	125,5	155,1	115,3
VII	138,5	135,4	144,2	124,2
VIII	134,8	137,0	139,8	118,9
IX	145,5	136,3	158,8	113,3
X	146,7	130,6	153,5	138,2
XI	143,8	123,2	152,5	132,7
XII	145,5	127,5	154,0	133,1
<b>2012</b>				
I	128,8	117,5	130,5	131,4
II	118,2	104,0	121,3	118,5
III	134,5	122,2	146,1	109,3

**INDEKSI INDUSTRIJSKE PROIZVODNJE PREMA GLAVNIM INDUSTRIJSKIM GRUPACIJAMA**  
**INDICES OF INDUSTRIAL PRODUCTION BY MAIN INDUSTRIAL GROUPINGS**

Ø 2005=100

Energija <i>Energy</i>	Intermedijarni proizvodi, osim energije <i>Intermediate goods, except energy</i>	Kapitalni proizvodi <i>Capital goods</i>	Trajni proizvodi za široku potrošnju <i>Durable consumer goods</i>	Netrajni proizvodi za široku potrošnju <i>Non - durable consumer goods</i>	
<b>2010</b>					
VI	96,0	122,3	119,5	138,9	174,8
VII	101,0	124,8	116,1	135,2	175,9
VIII	106,7	132,9	100,6	127,1	170,8
IX	110,0	131,5	114,3	158,0	159,8
X	131,9	138,0	113,6	162,3	170,4
XI	117,3	128,8	116,1	181,0	163,9
XII	148,2	106,2	129,0	167,4	183,5
<b>2011</b>					
I	139,3	104,0	114,7	135,3	154,0
II	131,7	105,2	137,1	147,1	154,0
III	141,5	125,6	184,6	139,0	169,6
IV	111,3	132,9	151,2	134,1	188,0
V	118,3	131,1	123,6	122,8	170,3
VI	116,7	138,3	139,6	117,6	185,9
VII	123,4	135,4	146,0	122,6	164,1
VIII	121,0	134,9	143,5	118,7	154,4
IX	118,7	144,8	157,7	144,7	180,4
X	133,2	140,5	136,3	140,3	176,1
XI	127,5	122,3	141,6	128,5	195,0
XII	129,8	111,6	130,2	132,3	212,9
<b>2012</b>					
I	129,0	149,4	72,5	173,1	130,6
II	117,3	130,3	83,3	144,7	137,5
III	122,3	177,2	104,0	130,2	149,6

**Napomena: Prethodni podaci/Preliminary data**



**INDEKSI INDUSTRIJSKE PROIZVODNJE**  
*INDICES OF INDUSTRIAL PRODUCTION*

	<u>2006</u> 2005	<u>2007</u> 2006	<u>2008</u> 2007	<u>2009</u> 2008
<b>INDUSTRIJA UKUPNO</b>	110,4	108,6	107,9	88,4
<b>PREMA GLAVNIM INDUSTRIJSKIM GRUPACIJAMA</b>				
<b>Energija</b>	107,8	102,5	109,2	96,5
<b>Intermedijarni proizvodi, osim energije</b>	116,3	104,0	99,9	79,6
<b>Kapitalni proizvodi</b>	102,0	139,6	104,0	56,6
<b>Trajni proizvodi za široku potrošnju</b>	120,6	116,5	89,6	74,9
<b>Netrajni proizvodi za široku potrošnju</b>	107,1	114,8	120,5	97,0
<b>PREMA PODRUČJIMA I OBLASTIMA KD-a</b>				
<b>C Vađenje ruda i kamena</b>	108,8	105,6	105,1	96,4
10 Vađenje uglja/ugljena i lignita; vađenje treseta	101,1	104,3	109,4	97,8
13 Vađenje ruda metala	91,3	115,3	91,0	80,0
14 Vađenje ostalih ruda i kamena	164,5	110,8	88,8	88,9
<b>D Prerađivačka industrija</b>	110,4	111,7	108,2	83,9
15 Proizvodnja prehrambenih proizvoda i pića	104,0	107,9	103,4	93,1
16 Proizvodnja duhanskih proizvoda	114,1	95,9	105,9	112,8
17 Proizvodnja tekstila	86,9	77,8	113,2	90,4
18 Proizvodnja odjevnih predmeta; dorada i bojenje krzna	83,4	99,5	115,7	84,4
19 Štavljenje i obrada kože; proizvodnja kofera, ručnih torbi, sedlarskih i saračkih proizvoda i obuće	118,1	104,3	104,7	89,1
20 Prerada drveta/drva i proizvoda od drveta/drva i pluta, osim namještaja; proizvodnja predmeta od slame i pletarskih materijala	105,1	103,0	96,6	76,3
21 Proizvodnja celuloze, papira i proizvoda od papira	197,2	94,4	109,6	102,4
22 Izdavačka djelatnost, štampanje/tiskanje i umnožavanje (reprodukcija) snimljenih zapisa	109,0	132,0	114,6	100,5
23 Proizvodnja koksa, derivata nafte i nuklearnog goriva	99,9	132,4	97,5	103,6
24 Proizvodnja hemikalija/kemikalija i hemijskih/kemijskih proizvoda	147,0	121,7	151,4	103,0
25 Proizvodnja proizvoda od gume i plastičnih masa	97,6	116,2	99,2	77,6
26 Proizvodnja ostalih proizvoda od nemetalnih minerala	115,1	105,4	108,8	74,2
27 Proizvodnja baznih metala	104,4	106,6	104,3	82,4
28 Proizvodnja metalnih proizvoda, osim mašina/strojeva i opreme	107,0	137,9	101,8	65,6
29 Proizvodnja mašina/strojeva i uređaja, d.n.	107,8	140,3	100,5	70,5
30 Proizvodnja kanc./ured. mašina/strojeva i računara (komputera)	83,0	147,1	87,8	39,6
31 Proizvodnja električnih mašina/strojeva i aparata, d.n.	85,5	80,0	96,9	68,7
33 Proizvodnja medicinskih, preciznih i optičkih instrumenata, satova	104,5	103,1	119,9	87,5
34 Proizvodnja motornih vozila, prikolica i poluprikolica	87,2	156,9	97,6	29,2
35 Proizvodnja ostalih saobraćajnih/prijevoznih sredstava	44,0	77,0	180,1	54,8
36 Proizvodnja namještaja, ostala prerađivačka industrija, d.n.	122,8	116,3	88,3	75,2
37 Reciklaža	104,3	108,9	104,2	66,2
<b>E Proizvodnja i snabdijevanje/opskrba električnom energijom, gasom i vodom</b>	111,6	101,7	109,1	95,7
40 Proizvodnja i snabdijevanje/opskrba električnom energijom, gasom, parom i toplom vodom	111,6	101,7	109,1	95,7

Napomena: Prethodni podaci  
*Note: Preliminary data*

**PO PODRUČJIMA I OBLASTIMA KD**  
**BY SECTIONS AND DIVISIONS OF CEA**

2010 2009	2011 2010	Ø 2005 = 100			
		I 2012	II 2012	III 2012	
104,2	102,5	128,8	118,2	134,5	TOTAL INDUSTRY
					BY MAIN INDUSTRIAL GROUPINGS
100,2	105,8	129,0	117,3	122,3	Energy
108,0	105,0	149,4	130,2	177,2	Intermediate goods, except energy
92,3	96,1	72,5	83,3	104,0	Capital goods
143,7	87,8	173,1	144,7	130,2	Durable consumer goods
100,6	101,8	130,6	137,5	149,6	Non - durable consumer goods
					BY SECTIONS AND DIVISIONS OF CE-a
95,7	112,3	117,5	104,0	122,2	Mining and quarrying
96,4	110,4	116,7	108,7	121,4	Mining of coal and lignite; extracion of peat
98,3	102,5	10,7	44,0	80,5	Mining of metal ore
90,2	127,2	138,5	80,4	133,8	Other mining and quarrying
106,9	100,0	130,5	121,3	146,1	Manufacturing
97,7	97,1	95,4	99,5	118,6	Manufacture of food products and beverages
82,2	88,8	86,0	64,7	44,5	Manufacture of tobacco products
128,9	103,2	133,9	141,2	156,7	Manufacture of textiles
111,5	101,9	129,9	119,1	103,1	Manufacture of wearing apparel; dressing and dyeing of fur
111,1	104,4	117,8	115,4	130,9	Tanning and dressing of leather; manufacture of luggage, handbags, saddlery, harness and footwear
108,8	101,5	70,5	48,6	86,3	Manufacture of wood and of products of wood and cork except furniture; manufacture of articles of straw and plaiting materials
93,8	101,7	186,0	211,1	276,9	Manufacture of pulp, paper and paper products
93,3	106,6	170,6	148,6	160,5	Publishing, printing and reproduction of recorded media
150,1	95,7	144,2	129,7	177,4	Manufacture of coke, refined petroleum products and nuclear fuel
105,3	118,4	273,3	301,4	307,6	Manufacture of chemicals and chemical products
130,5	114,1	101,8	91,8	128,5	Manufacture of rubber and plastic products
101,8	98,3	74,4	27,3	107,0	Manufacture of other non-metallic mineral products
118,1	111,4	188,3	161,2	213,5	Manufacture of basic metals
103,8	100,1	109,8	95,1	128,4	Manufacture of fabricated metal products, except machinery and equipment
124,5	112,7	100,6	138,8	158,8	Manufacture of machinery and equipment n.e.c.
74,5	62,8	29,7	22,0	29,1	Manufacture of office machinery and computers
119,2	115,3	91,2	81,0	126,0	Manufacture of electrical machinery and apparatus n.e.c.
95,5	87,4	104,2	103,7	79,8	Manufacture of medical, precision and optical instruments, watches and clocks
55,7	44,6	143,3	176,7	183,5	Manufacture of motor vehicles, trailers and semi-trailers
75,6	66,6	23,6	12,1	15,5	Manufacture of other transport equipment
143,7	86,7	203,6	168,7	152,5	Manufacture of furniture; manufacturing n.e.c.
151,5	93,9	100,5	46,8	127,3	Recycling
102,4	103,3	131,4	118,5	109,3	Electricity, gas and water supply
102,4	103,3	131,4	118,5	109,3	Electricity, gas, steam and hot water supply

**GRAĐEVINARSTVO**  
CONSTRUCTION

**INDEKS FIZIČKOG OBIMA/OBUJMA GRAĐEVINSKIH RADOVA<sup>1)</sup>**  
TOTAL VOLUME INDEX OF CONSTRUCTION

Mjesec Month	Indeksi fizičkog obima/obujma građevinskih radova/ Total volume index of construction						Verižni indeksi Chain indices
	2012 θ 2009	2012 θ 2010	2012 θ 2011	2012 2009	2012 2010	2012 2011	
I	54,3	62,9	55,2	62,9	93,0	94,3	-
II	51,7	59,8	52,5	85,1	115,0	114,7	95,1
θ I. - II.	53,0	61,4	53,8	72	102,5	103,2	-

<sup>1)</sup> Izvorni indeksi (kalendarski i sezonski neprilagođeni)

<sup>1)</sup> Basic indices (timely and seasonally non-adjusted)

**INDEKSI VRIJEDNOSTI IZVRŠENIH GRAĐEVINSKIH RADOVA PO VRSTAMA GRAĐEVINA, februar/veljača 2012**  
INDICES OF THE VALUE OF CONSTRUCTION PUT IN PLACE BY THE TYPE OF BUILDING FACILITIES, February 2012

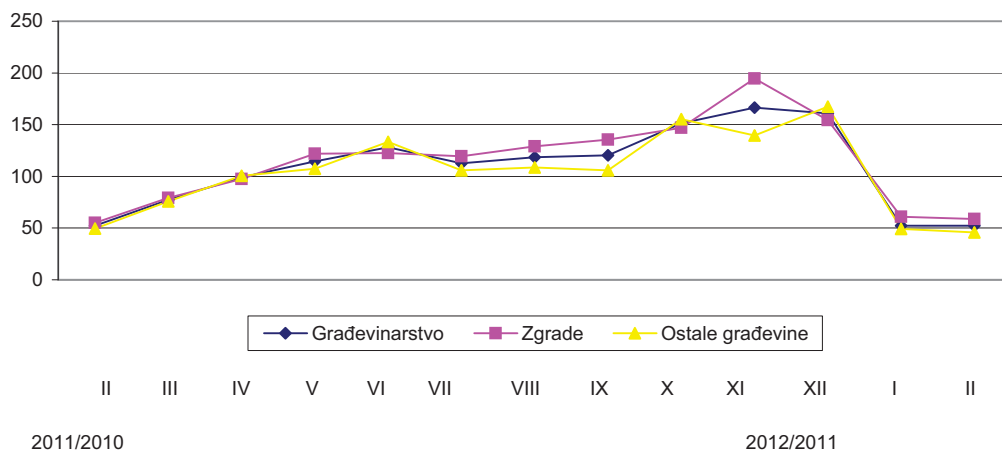
	II 2012 θ 2011	II 2012 I 2012	II 2012 II 2011	I-II 2012 I-II 2011
--	-------------------	-------------------	--------------------	------------------------

**Nominalni indeksi**

Nominal indices

Građevinarstvo	52,5	95,1	114,7	103,2	Construction
Zgrade	58,7	96,4	127,5	106,8	Buildings
Ostale građevine	45,9	93,4	101,0	98,9	Civil engineering

**INDEKSI VRIJEDNOSTI IZVRŠENIH RADOVA**  
INDICES OF VALUE OF PERFORMED WORK



**VRIJEDNOST UGOVORENIH I IZVRŠENIH GRAĐEVINSKIH RADOVA, II 2012**  
 VALUE OF SETTLED AND COMPLETED *Value of settled and completed construction works, February 2012*

	Vrijednost ugovorenih radova ukupno, '000 KM <i>Total value of contracts</i>	Realizacija realization %	Vrijednost izvršenih građevinskih radova, '000 KM <i>Value of contracts put in place</i>		
			ukupno <i>Total</i>	zgrade <i>Buildings</i>	ostale građevine <i>Civil engineering</i>
<b>UKUPNO</b>	279.524	22,9	64.087	36.477	27.610

**BROJ RADNIKA NA GRADILIŠTIMA PO VRSTAMA GRAĐEVINSKIH OBJEKATA I VRSTI POSLOVA, februar/veljača 2012**  
 NUMBER OF PERSONS IN PAID EMPLOYMENT BY TYPE OF CONSTRUCTION AND BY TYPE OF WORKS, February 2012

	Ukupno <i>Total</i>	Struktura <i>Structure</i> %	Broj radnika <i>Number of workers</i>		
			radnici na gradilištima <i>workers in paid employment</i>	radnici na rukovodećim i općim poslovima <i>top level executives and workers</i>	
<b>UKUPNO</b>	<b>6.944</b>	<b>100,0</b>	<b>5.513</b>	<b>1.431</b>	<b>TOTAL</b>
<b>Zgrade</b>	2.976	42,9	2.324	652	<i>Buildings</i>
<b>Ostale građevine</b>	3.968	57,1	3.189	779	<i>Civil engineering</i>

**STRUKTURA ODRADENIH SATI NA GRADILIŠTIMA PREMA VRSTI GRAĐEVINA I RADOVA, 2012.**  
 COMPOSITION OF HOURS WORKED ON SITES BY TYPE OF CONSTRUCTIONS AND TYPE OF WORK, 2012

Vrsta građevina <i>Type of constructions</i>	ukupno <i>total</i>	Vrsta radova <i>Type of workers</i>	
		novogradnja <i>new construction</i>	ostali radovi <sup>1</sup> <i>other works<sup>1</sup></i>
		<b>februar/veljača</b> <i>February</i>	
<b>Ukupno</b> <i>Total</i>	100,0	45,9	54,1
<b>Zgrade</b> <i>Buildings</i>	41	26,7	14,3
<b>Ostale građevine</b> <i>Civil engineering</i>	59	19,2	39,8

<sup>1)</sup> **Rekonstrukcije, popravci i održavanje postojećih građevina**  
*Reconstuctions, maintenance and repair works of existing buildings*

**PRIJEVOZ, SKLADIŠTENJE I KOMUNIKACIJE**  
 TRANSPORT, STORAGE AND COMMUNICATIONS

**CESTOVNI PRIJEVOZ ROBE I PUTNIKA, IV tromjesečje 2011.**  
 ROAD TRANSPORT OF GOODS AND PASSENGERS, IV<sup>th</sup> quarter 2011

	<b>IV tromjesečje</b> <i>IV<sup>th</sup> quarter</i> <b>2011</b>	<b>I-XII</b> <b>2011</b>	<b>Index</b> <b>X-XII 2011</b> <b>VII-IX 2011</b>	<b>Index</b> <b>X-XII 2011</b> <b>X-XII 2010</b>	<b>Index</b> <b>I-XII 2011</b> <b>I-XII 2010</b>
<b>CESTOVNI PRIJEVOZ ROBE</b> <i>ROAD FREIGHT TRANSPORT</i>					
<b>Pređeni kilometri vozila, 000</b> <i>Vehicle-kilometers, 000</i>	53.726	206.481	100,6	102,9	105,1
<b>Prevezena roba, 000 t</b> <i>Goods carried, 000 t</i>	856	3.330	98,3	100,6	101,4
<b>Tonski kilometri, 000</b> <i>Tonne-kilometers, 000</i>	353.456	1.380.567	97,5	98,7	100,8
<b>CESTOVNI PRIJEVOZ PUTNIKA</b> <i>ROAD PASSENGER TRANSPORT</i>					
<b>Pređeni kilometri vozila, 000</b> <i>Vehicle-kilometers, 000</i>	14.636	58.336	99,0	98,4	97,4
<b>Prevezeni putnici, 000</b> <i>Passengers carried, 000</i>	5.047	20.565	96,9	94,6	99,4
<b>Putnički kilometri, 000</b> <i>Passenger-kilometers, 000</i>	349.327	1.430.942	89,7	102,3	104,9
<b>GRADSKO - PRIGRADSKI PRIJEVOZ</b> <i>URBAN - SUBURBAN TRANSPORT</i>					
<b>Pređeni kilometri vozila ukupno, 000</b> <i>Total vehicle-kilometers, 000</i>	8.402	33.431	107,8	93,0	95,1
<b>Tramvaji</b> <i>Trams (street-cars)</i>	692	2.782	105,2	92,9	99,7
<b>Autobusi</b> <i>Buses</i>	7.202	28.494	108,7	93,6	94,5
<b>Trolejbusi</b> <i>Trolleybuses</i>	508	2.155	99,0	85,4	97,8
<b>Prevezeni putnici, 000</b> <i>Passengers carried, 000</i>	35.710	137.258	116,8	93,5	95,3
<b>Tramvaji</b> <i>Trams (street-cars)</i>	12.753	48.136	116,8	102,0	99,3
<b>Autobusi</b> <i>Buses</i>	17.968	70.157	116,7	86,9	92,1
<b>Trolejbusi</b> <i>Trolleybuses</i>	4.989	18.965	116,8	99,7	97,9

**Napomena: Prethodni podaci**  
*Note: Preliminary data*

**REGISTRIRANA CESTOVNA MOTORNA VOZILA U 2011.**  
*REGISTRED MOTOR VEHICLES IN 2011*

	<b>Ukupno</b> <i>Total</i>	<b>Motocikli <sup>1)</sup></b> <i>Motorcycles</i>	<b>Putnička vozila</b> <i>Passenger car</i>	<b>Kombinirana vozila</b> <i>Light vans</i>	<b>Autobusi <sup>2)</sup></b> <i>Buses</i>	<b>Teretna vozila <sup>3)</sup></b> <i>Cargo vehicles</i>	<b>Ostalo</b> <i>Other</i>
<b>Ukupan broj</b> <i>Total number</i>	<b>524.120</b>	<b>6.978</b>	<b>450.700</b>	<b>1.527</b>	<b>2.475</b>	<b>59.653</b>	<b>2.787</b>
<b>Starost motornih vozila</b> <i>Age motor vehicles</i>							
<b>do 1 godine</b> <i>under 1 year</i>	7.908	240	6.152	45	36	1.345	90
od 1 do 2 godine	8.142	368	6.353	56	15	1.303	47
od 3 do 5 godina	38.628	2.349	27.889	115	168	7.881	226
od 6 do 10 godina	98.740	1.388	84.038	159	340	12.600	215
od 11 do 15 godina	117.294	1.249	99.853	221	596	15.150	225
više od 15 godina	253.408	1.384	226.415	931	1.320	21.374	1.984

**PRVI PUT REGISTRIRANA CESTOVNA MOTORNA VOZILA U 2011.**  
*FIRST TIME REGISTRED MOTOR VEHICLES IN 2011*

	<b>Ukupno</b> <i>Total</i>	<b>Motocikli <sup>1)</sup></b> <i>Motorcycles</i>	<b>Putnička vozila</b> <i>Passenger car</i>	<b>Kombinirana vozila</b> <i>Light vans</i>	<b>Autobusi <sup>2)</sup></b> <i>Buses</i>	<b>Teretna vozila <sup>3)</sup></b> <i>Cargo vehicles</i>	<b>Ostalo</b> <i>Other</i>
<b>Ukupan broj</b> <i>Total number</i>	<b>38.017</b>	<b>2.189</b>	<b>30.382</b>	<b>210</b>	<b>128</b>	<b>4.173</b>	<b>935</b>
<b>Starost motornih vozila</b> <i>Age motor vehicles</i>							
<b>do 1 godine</b> <i>under 1 year</i>	7.773	237	6.116	29	36	1.266	89
od 1 do 2 godine	1.707	286	1.013	33	1	334	40
od 3 do 5 godina	4.369	939	2.692	31	4	617	86
od 6 do 10 godina	14.206	322	12.542	49	35	1.198	60
od 11 do 15 godina	8.936	242	7.962	50	52	570	60
više od 15 godina	1.026	163	57	18	-	188	600

<sup>1)</sup> **Motocikli također uključuju mopede**  
*Motorcycles also include mopeds*

<sup>2)</sup> **Autobusi također uključuju minibus i trolejbuse**  
*Buses also include motor coaches and trolley buses*

<sup>3)</sup> **Teretna vozila uključuju kamione, tegljače i prikjučna vozila**  
*Cargo vehicles include lorries, road tractors and trailer*

**VANJSKA TRGOVINA**  
FOREIGN TRADE

**IZVOZ FEDERACIJE BOSNE I HERCEGOVINE PO PODRUČJIMA KLASIFIKACIJE DJELATNOSTI KD BiH 2010**  
EXPORTS OF FEDERATION OF BOSNIA AND HERZEGOVINA ACCORDING TO SECTIONS OF NACE Rev. 2

	II 2012		II 2012 I 2012	II 2012 II 2011	I-II 2012		I-II 2012 I-II 2011
	'000 KM	'000 EUR			'000 KM	'000 EUR	
UKUPNO TOTAL	349.180	178.533	90,0	79,6	737.000	376.822	84,9
A POLJOPRIVREDA, ŠUMARSTVO I RIBARSTVO AGRICULTURE, FORESTRY AND FISHING	3.221	1.647	76,1	74,9	7.452	3.810	89,8
B RUDARSTVO I VAĐENJE MINING AND QUARRYING	2.473	1.265	76,2	50,5	5.719	2.924	64,5
C PRERAĐIVAČKA INDUSTRIJA MANUFACTURING	320.802	164.023	92,6	84,7	667.155	341.111	91,5
D SNABDIJEVANJE/OPSKRBA ELEKTRIČNOM ENERGIJOM, GASOM/PLINOM, PAROM I KLIMATIZACIJA ELECTRICITY, GAS, STEAM AND AIR CONDITIONING SUPPLY	5.405	2.763	50,1	22,6	16.194	8.280	24,2
OSTALO OTHER	17.279	8.835	74,5	64,2	40.480	20.697	73,3
Nerazvrstano po kategorijama Unclassified according to category	-	-	-	-	-	-	-

**UVOZ FEDERACIJE BOSNE I HERCEGOVINE PO PODRUČJIMA KLASIFIKACIJE DJELATNOSTI KD BiH 2010**  
IMPORTS OF FEDERATION OF BOSNIA AND HERZEGOVINA ACCORDING TO SECTIONS OF NACE Rev. 2

	II 2012		II 2012 I 2012	II 2012 II 2011	I-II 2012		I-II 2012 I-II 2011
	'000 KM	'000 EUR			'000 KM	'000 EUR	
UKUPNO TOTAL	657.439	336.143	100,9	87,6	1.308.813	669.185	94,9
A POLJOPRIVREDA, ŠUMARSTVO I RIBARSTVO AGRICULTURE, FORESTRY AND FISHING	28.436	14.539	95,2	70,7	58.311	29.814	84,0
B RUDARSTVO I VAĐENJE MINING AND QUARRYING	54.208	27.716	109,9	82,4	103.516	52.927	76,2
C PRERAĐIVAČKA INDUSTRIJA MANUFACTURING	568.326	290.580	101,8	89,1	1.126.487	575.964	97,5
D SNABDIJEVANJE/OPSKRBA ELEKTRIČNOM ENERGIJOM, GASOM/PLINOM, PAROM I KLIMATIZACIJA ELECTRICITY, GAS, STEAM AND AIR CONDITIONING SUPPLY	2.251	1.151	21,8	177,9	12.589	6.437	181,7
OSTALO OTHER	4.217	2.156	114,2	79,0	7.909	4.044	66,1
Nerazvrstano po kategorijama Unclassified according to category	1	1	-	-	-	-	-

Izvor podataka: Uprava za indirektno/neizravno oporezivanje BiH posredovanjem Agencije za statistiku BiH.  
Source of data: Indirect Taxation Authority of BiH through the medium of Agency for statistics of BiH.

Prethodni podaci  
Previous data

**IZVOZ PO SEKTORIMA I ODSJECIMA SMTK - Rev. 4**  
**EXPORTS BY SECTIONS AND DIVISIONS OF SITC Rev. 4**

	II 2012		II 2012 I 2012	II 2012 II 2011	I-II 2012		I-II 2012 I-II 2011
	'000 KM	'000 EUR			'000 KM	'000 EUR	
UKUPNO TOTAL	349.180	178.533	90,0	79,6	737.000	376.822	84,9
0 HRANA I ŽIVE ŽIVOTINJE FOOD AND LIVE ANIMALS	11.158	5.705	108,1	97,4	21.482	10.984	97,3
00 Žive životinje Live animals	115	59	396,6	140,2	144	74	175,6
01 Meso i mesne prerađevine Meat and meat preparations	2.944	1.505	106,5	97,4	5.709	2.919	99,1
02 Mlijeko, mliječne prerađevine i jaja Dairy products and birds' eggs	3.083	1.576	112,3	103,7	5.829	2.980	106,7
03 Ribe, vodozemci i njihove prerađevine Fish, crustaceans, molluscs, prepar. of	432	221	163,0	334,9	697	356	321,2
04 Žitarice i proizvodi od žitarica Cereals and cereal preparations	1.817	929	97,5	189,1	3.680	1.882	153,5
05 Voće i povrće Vegetables and fruit	1.449	741	86,8	62,2	3.118	1.594	70,0
06 Šećer, šećerne prerađevine i med Sugar, sugar preparations and honey	42	21	350,0	168,0	55	28	189,7
07 Kafa, čaj, kakao i začini Coffee, tea, cocoa, spices	605	309	153,9	68,4	997	510	53,5
08 Hrana za životinje Feeding stuff for animals	70	36	70,0	88,6	171	87	104,3
09 Ostali jestivi proizvodi Miscellaneous edible products	601	307	124,9	62,2	1.082	553	65,3
1 PIĆA I DUHAN BEVERAGES AND TOBACCO	1.949	997	67,2	101,6	4.848	2.479	139,0
11 Pića Beverages	1.339	685	110,9	92,7	2.546	1.302	104,0
12 Duhan i proizvodi od duhana Tobacco and tobacco manufactures	610	312	36,1	128,7	2.302	1.177	221,8
2 SIROVE MATERIJNE NEJESTIVE, OSIM GORIVA INEDIBLE RAW MATERIALS, EXCEPT FUEL	29.265	14.963	74,0	61,0	68.838	35.196	73,5
21 Sirove kože i sirovo krzno Hides, skins and furskins, raw	4.255	2.176	76,8	60,7	9.796	5.009	77,8
22 Uljano sjemenje i plodovi Oil seeds and oleaginous fruits	9	5	-	-	9	5	8,5
23 Sirovi i sintetički kaučuk Crude rubber	2	1	25,0	-	10	5	-
24 Drvo i pluta Cork and wood	7.868	4.023	76,2	58,9	18.196	9.303	75,8
25 Celuloza i papirni otpaci Pulp and waste paper	192	98	112,9	91,0	363	186	102,0
26 Sirova tekstilna vlakna i njihovi otpaci Crude textile fibres and their wastes	21	11	45,7	31,8	67	34	60,9
27 Prirodna đubriva i minerali osim goriva Crude fertilizers and minerals ex. fuels	1.299	664	77,8	54,6	2.969	1.518	55,2
28 Metalne rude i otpaci od metala Metalliferous ores and metal scrap	15.187	7.765	71,4	62,1	36.462	18.643	72,5
29 Sirovine biljne i životinjske, ostale Crude animal and vegetable materials	432	221	80,9	88,7	966	494	118,4
3 MINERALNA GORIVA, MAZIVA I SRODNI PROIZVODI MINERAL FUELS, LUBRICANTS AND SIMILAR PRODUCTS	14.333	7.328	102,7	23,2	28.288	14.463	21,9



**IZVOZ PO SEKTORIMA I ODSJECIMA SMTK - Rev. 4 (nastavak)**  
**EXPORTS BY SECTIONS AND DIVISIONS OF SITC Rev. 4 (continued)**

	II 2012		II 2012 I 2012	II 2012 II 2011	I-II 2012		I-II 2012 I-II 2011
	'000 KM	'000 EUR			'000 KM	'000 EUR	
32 Ugalj, koks i briketi <i>Coal, coke and briquettes</i>	7.916	4.047	312,6	21,5	10.447	5.341	17,4
33 Nafta i derivati od nafte <i>Petroleum and petroleum products</i>	1.005	514	158,3	92,1	1.640	839	88,4
34 Prirodni i industrijski gas <i>Gas, natural and manufactured</i>	7	4	-	-	7	4	20,0
35 Električna energija <i>Electricity</i>	5.405	2.764	50,1	22,6	16.194	8.280	24,2
4 ULJA, MASTI I VOSKOVI ŽIVOTINJSKOG ILI BILJNOG PORIJEKLA <i>EDIBLE OIL, LARD AND WAX OF ANIMAL OR PLANT ORIGIN</i>	3	2	17,6	-	20	10	-
41 Životinjska ulja i masti <i>Animal oils and fats</i>	-	-	-	-	-	-	-
42 Biljna ulja i masti, sirova i rafinirana <i>Vegetable fats, oils, crude and refined</i>	3	2	50,0	-	9	5	-
43 Prerađena biljna i život. ulja i masnoće <i>Processed animal or vegetable fats and oils</i>	-	-	-	-	11	6	-
5 HEMIJSKI/KEMIJSKI PROIZVODI <i>CHEMICAL PRODUCTS</i>	25.087	12.827	100,7	66,2	50.006	25.568	82,0
51 Organske kemikalije <i>Organic chemicals</i>	605	309	34,1	29,1	2.378	1.216	63,9
52 Anorganske kemikalije <i>Inorganic chemicals</i>	15.690	8.022	99,9	94,1	31.396	16.053	102,2
53 Boje i štavila <i>Dyeing, tanning, colouring materials</i>	621	318	54,8	100,5	1.754	897	138,9
54 Medicinski i farmaceutski proizvodi <i>Medical and pharmaceutical products</i>	1.966	1.005	429,3	19,5	2.424	1.239	19,5
55 Toaletni proizvodi i proizvodi za čišćenje <i>Toilet, cleaning and perfume materials</i>	1.190	608	78,0	51,8	2.716	1.389	76,8
56 Vještačka đubriva <i>Processed fertilizers</i>	1.259	644	100,7	42,5	2.508	1.282	64,1
57 Plastične mase u primarnim oblicima <i>Plastics in primary forms</i>	218	111	54,2	108,5	620	317	170,8
58 Plastične mase, ne-primarni oblici <i>Plastics in non-primary forms</i>	1.655	846	93,9	70,2	3.417	1.747	86,3
59 Ostale hemikalije/kemikalije <i>Chemicals, n.e.s.</i>	1.883	963	206,9	301,3	2.793	1.428	252,5
6 INDUSTRIJSKI PROIZVODI, RAZVRSTANI UGLAVNOM PO VRSTI SIROVINA <i>INDUSTRIAL PRODUCTS, CLASSIFIED MOSTLY BY RAW MATERIAL</i>	109.046	55.754	80,2	98,4	245.033	125.283	100,2
61 Koža, krzno i proizvodi od kože i krzna <i>Leather, products of, dressed furskins</i>	6.261	3.201	114,6	115,4	11.726	5.995	120,8
62 Guma i gumeni proizvodi <i>Rubber manufactures, n.e.s.</i>	475	243	91,0	117,3	996	509	153,5
63 Proizvodi od drveta, osim namještaja <i>Wood manufactures (excl. furniture)</i>	3.517	1.798	86,3	84,8	7.595	3.883	95,4
64 Papir, ljepenka i ostali slični proizvodi <i>Paper, paperboard and articles thereof</i>	10.798	5.521	107,2	85,8	20.867	10.669	82,8
65 Predivo, tkanine i tekstilni proizvodi <i>Textile yarn, fabrics, made-up articles</i>	525	268	96,3	117,7	1.070	547	120,4
66 Proizvodi od nemetalnih minerala <i>Non-metallic mineral manufactures</i>	2.371	1.212	85,1	65,8	5.157	2.637	76,3
67 Željezo i čelik <i>Iron and steel</i>	25.545	13.061	68,3	197,9	62.934	32.178	129,3

**IZVOZ PO SEKTORIMA I ODSJECIMA SMTK - Rev. 4 (nastavak)**  
**EXPORTS BY SECTIONS AND DIVISIONS OF SITC Rev. 4 (continued)**

	II 2012		II 2012 I 2012	II 2012 II 2011	I-II 2012		I-II 2012 I-II 2011
	'000 KM	'000 EUR			'000 KM	'000 EUR	
68 Obojeni metali <i>Non-ferrous metals</i>	37.448	19.147	69,7	75,0	91.142	46.600	89,0
69 Metalni proizvodi <i>Manufactures of metals</i>	22.106	11.303	103,1	103,5	43.546	22.265	102,8
7 MAŠINE/STROJEVI I TRANSPORTNA SREDSTVA <i>MACHINERY AND TRANSPORT EQUIPMENT</i>	56.861	29.073	92,5	90,5	118.344	60.508	102,2
71 Pogonske mašine i oprema <i>Power-generating enginery, equipment</i>	11.042	5.646	97,0	81,3	22.432	11.469	92,0
72 Mašine specijaliz. za odred. industrije <i>Machines special. for partic. industries</i>	3.885	1.986	97,2	97,5	7.881	4.029	112,4
73 Mašine za obradu metala <i>Metal working machinery</i>	1.372	701	31,0	126,0	5.797	2.964	274,6
74 Ostale industrijske mašine i dijelovi <i>Other industrial machinery and parts of</i>	18.355	9.385	100,2	89,8	36.668	18.748	102,7
75 Kanc. mašine i mašine za automat. obradu podataka <i>Office machines and automatic data processing machine s</i>	442	226	132,3	251,1	775	396	129,0
76 Telekomunikacijski aparati i aparati za snimanje zvuka <i>Telecommunications and sound recording apparatus</i>	238	122	81,8	65,9	528	270	102,3
77 Električne mašine, aparati i uređaji <i>Electrical machinery, appliances, parts</i>	7.040	3.599	79,4	71,1	15.912	8.136	90,2
78 Drumska vozila <i>Road vehicles</i>	14.336	7.330	104,3	110,7	28.083	14.359	103,1
79 Ostala transportna vozila <i>Other transport equipment</i>	151	77	129,1	48,9	268	137	43,2
8 RAZNI INDUSTRIJSKI PROIZVODI <i>MISCELLANEOUS INDUST. GOODS</i>	101.132	51.708	102,9	97,2	199.385	101.944	100,4
81 Montažne zgrade, sanitarni, rasvjetni i grijajući uređaji <i>Fabricated buildings; sanitary, heating, lighting equipment</i>	3.188	1.630	144,4	80,2	5.396	2.759	79,6
82 Namještaj i njegovi dijelovi <i>Furniture and furnishings</i>	52.389	26.786	107,5	98,4	101.124	51.704	99,9
83 Torbe, tašne, neseseri i slični proizvodi <i>Travel goods, handbags and similar</i>	484	247	130,1	89,5	856	438	91,2
84 Odjeća <i>Clothing</i>	17.030	8.707	89,2	90,2	36.129	18.472	98,2
85 Obuća <i>Footwear</i>	15.377	7.862	89,7	82,5	32.511	16.623	89,3
87 Naučni i kontrolni instrumenti <i>Scientific and controlling instruments</i>	718	367	110,3	119,1	1.369	700	111,3
88 Fotografski i optički proizvodi, satovi <i>Photo and optical equipment; watches</i>	79	40	658,3	359,1	90	46	187,5
89 Ostali industrijski proizvodi <i>Miscellaneous manufactured articles</i>	11.867	6.068	118,2	145,8	21.910	11.202	144,9
9 Proizvodi, nerazvrstani po kategorijama <i>Products and transactions, unclassified</i>	346	177	84,8	-	756	387	504,0

Izvor podataka: Uprava za indirektno/neizravno oporezivanje BiH posredovanjem Agencije za statistiku BiH.  
 Source of data: Indirect Taxation Authority of BiH through the medium of Agency for statistics of BiH.

Prethodni podaci

*Previous data*

**UVOZ PO SEKTORIMA I ODSJECIMA SMTK - Rev. 4**  
**IMPORTS BY SECTIONS AND DIVISIONS OF SITC Rev. 4**

	II 2012		II 2012 I 2012	II 2012 II 2011	I-II 2012		I-II 2012 I-II 2011
	'000 KM	'000 EUR			'000 KM	'000 EUR	
UKUPNO TOTAL	657.439	336.143	100,9	87,6	1.308.813	669.185	94,9
0 HRANA I ŽIVE ŽIVOTINJE FOOD AND LIVE ANIMALS	89.238	45.627	102,3	91,0	176.468	90.227	95,8
00 Žive životinje Live animals	3.764	1.925	79,6	144,4	8.490	4.341	163,6
01 Meso i mesne preradevine Meat and meat preparations	10.021	5.124	102,5	106,0	19.797	10.122	107,1
02 Mlijeko, mliječne preradevine i jaja Dairy products and birds' eggs	11.337	5.797	92,8	96,2	23.550	12.041	100,5
03 Ribe, vodozemci i njihove preradevine Fish, crustaceans, molluscs, prepar. of	3.117	1.594	137,5	119,9	5.384	2.753	105,3
04 Žitarice i proizvodi od žitarica Cereals and cereal preparations	15.757	8.056	113,7	72,8	29.621	15.145	81,7
05 Voće i povrće Vegetables and fruit	12.722	6.505	97,9	73,1	25.722	13.151	77,0
06 Šećer, šećerne preradevine i med Sugar, sugar preparations and honey	3.521	1.800	107,8	86,7	6.786	3.470	89,4
07 Kafa, čaj, kakao i začini Coffee, tea, cocoa, spices	13.623	6.965	94,9	112,2	27.975	14.303	122,8
08 Hrana za životinje Feeding stuff for animals	4.101	2.097	128,7	101,1	7.289	3.727	93,3
09 Ostali jestivi proizvodi Miscellaneous edible products	11.275	5.765	106,6	91,6	21.854	11.174	90,6
1 PIĆA I DUHAN BEVERAGES AND TOBACCO	14.629	7.480	90,3	93,6	30.833	15.765	101,8
11 Pića Beverages	9.203	4.705	90,1	91,5	19.416	9.927	102,0
12 Duhani i proizvodi od duhana Tobacco and tobacco manufactures	5.426	2.774	90,6	97,6	11.417	5.837	101,4
2 SIROVE MATERIJE NEJESTIVE, OSIM GORIVA INEDIBLE RAW MATERIALS, EXCEPT FUEL	18.337	9.376	74,0	56,9	43.118	22.046	80,6
21 Sirove kože i sirovo krzno Hides, skins and furskins, raw	4.743	2.425	143,9	62,9	8.040	4.111	62,2
22 Uljano sjemenje i plodovi Oil seeds and oleaginous fruits	425	217	164,1	98,8	684	350	98,0
23 Sirovi i sintetički kaučuk Crude rubber	241	123	502,1	161,7	289	148	90,3
24 Drvo i pluta Cork and wood	902	461	93,7	54,8	1.865	954	76,1
25 Celuloza i papirni otpaci Pulp and waste paper	68	35	29,1	19,9	303	155	42,2
26 Sirova tekstilna vlakna i njihovi otpaci Crude textile fibres and their wastes	614	314	97,5	251,6	1.243	636	275,0
27 Prirodna đubriva i minerali osim goriva Crude fertilizers and minerals ex. fuels	882	451	69,4	47,1	2.152	1.100	71,6
28 Metalne rude i otpaci od metala Metalliferous ores and metal scrap	8.142	4.163	50,5	48,8	24.250	12.399	87,2
29 Sirovine biljne i životinjske, ostale Crude animal and vegetable materials	2.320	1.186	117,6	70,3	4.292	2.194	84,0
3 MINERALNA GORIVA, MAZIVA I SRODNI PROIZVODI MINERAL FUELS, LUBRICANTS AND SIMILAR PRODUCTS	131.010	66.984	99,7	93,6	262.352	134.138	93,5

**UVOZ PO SEKTORIMA I ODSJECIMA SMTK - Rev. 4 (nastavak)**  
**IMPORTS BY SECTIONS AND DIVISIONS OF SITC Rev. 4 (continued)**

	II 2012		II 2012 I 2012	II 2012 II 2011	I-II 2012		I-II 2012 I-II 2011
	'000 KM	'000 EUR			'000 KM	'000 EUR	
32 Ugalj, koks i briketi <i>Coal, coke and briquettes</i>	22.684	11.598	109,0	52,6	43.502	22.242	47,9
33 Nafta i derivati od nafte <i>Petroleum and petroleum products</i>	69.126	35.344	102,9	101,0	136.334	69.706	106,5
34 Prirodni i industrijski gas <i>Gas, natural and manufactured</i>	36.949	18.892	112,0	136,1	69.927	35.753	127,8
35 Električna energija <i>Electricity</i>	2.251	1.151	21,8	177,9	12.589	6.437	181,7
4 ULJA, MASTI I VOSKOVI ŽIVOTINJSKOG ILI BILJNOG PORIJEKLA <i>EDIBLE OIL, LARD AND WAX OF ANIMAL OR PLANT ORIGIN</i>	5.587	2.857	112,6	97,1	10.551	5.395	89,7
41 Životinjska ulja i masti <i>Animal oils and fats</i>	195	100	85,9	224,1	422	216	134,8
42 Biljna ulja i masti, sirova i rafinirana <i>Vegetable fats, oils, crude and refined</i>	4.705	2.406	115,0	90,6	8.797	4.498	83,3
43 Prerađena biljna i život. ulja i masnoće <i>Processed animal or vegetable fats and oils</i>	687	351	106,7	145,6	1.332	681	149,8
5 HEMIJSKI/KEMIJSKI PROIZVODI <i>CHEMICAL PRODUCTS</i>	82.212	42.034	99,8	91,7	164.599	84.158	98,2
51 Organske hemikalije/kemikalije <i>Organic chemicals</i>	1.896	969	88,4	105,6	4.042	2.067	123,0
52 Anorganske hemikalije/kemikalije <i>Inorganic chemicals</i>	4.089	2.091	63,8	134,6	10.501	5.369	142,8
53 Boje i štavila <i>Dyeing, tanning, colouring materials</i>	3.173	1.622	81,6	53,8	7.060	3.610	75,5
54 Medicinski i farmaceutski proizvodi <i>Medical and pharmaceutical products</i>	23.637	12.085	121,4	105,2	43.106	22.040	104,0
55 Toaletni proizvodi i proizvodi za čišćenje <i>Toilet, cleaning and perfume materials</i>	18.939	9.683	96,2	87,9	38.629	19.751	93,7
56 Vještačka đubriva <i>Processed fertilizers</i>	842	431	50,9	51,8	2.495	1.276	42,8
57 Plastične mase u primarnim oblicima <i>Plastics in primary forms</i>	11.689	5.976	99,7	93,7	23.411	11.970	103,8
58 Plastične mase, ne-primarni oblici <i>Plastics in non-primary forms</i>	9.979	5.102	103,9	84,4	19.586	10.014	93,6
59 Ostale hemikalije/kemikalije <i>Chemicals, n.e.s.</i>	7.968	4.074	102,1	88,4	15.769	8.063	100,7
6 INDUSTRIJSKI PROIZVODI, RAZVRSTANI UGLAVNOM PO VRSTI SIROVINA <i>INDUSTRIAL PRODUCTS, CLASSIFIED MOSTLY BY RAW MATERIAL</i>	127.262	65.068	97,7	85,5	257.579	131.698	93,3
61 Koža, krzno i proizvodi od kože i krzna <i>Leather, products of, dressed furskins</i>	10.315	5.274	86,8	84,9	22.200	11.351	92,7
62 Guma i gumeni proizvodi <i>Rubber manufactures, n.e.s.</i>	6.708	3.430	134,6	100,0	11.692	5.978	91,0
63 Proizvodi od drveta, osim namještaja <i>Wood manufactures (excl. furniture)</i>	4.847	2.478	100,0	89,4	9.692	4.955	95,7
64 Papir, ljepenka i ostali slični proizvodi <i>Paper, paperboard and articles thereof</i>	14.285	7.304	97,9	87,3	28.879	14.766	97,0
65 Predivo, tkanine i tekstilni proizvodi <i>Textile yarn, fabrics, made-up articles</i>	21.521	11.004	126,0	84,9	38.606	19.739	79,5
66 Proizvodi od nemetalnih minerala <i>Non-metallic mineral manufactures</i>	11.116	5.684	87,6	75,5	23.808	12.173	90,4
67 Željezo i čelik <i>Iron and steel</i>	19.587	10.015	84,0	87,7	42.917	21.943	105,8

**UVOZ PO SEKTORIMA I ODSJECIMA SMTK - Rev. 4 (nastavak)**  
**IMPORTS BY SECTIONS AND DIVISIONS OF SITC Rev. 4 (continued)**

	II 2012		II 2012 I 2012	II 2012 II 2011	I-II 2012		I-II 2012 I-II 2011
	'000 KM	'000 EUR			'000 KM	'000 EUR	
68 Obojeni metali <i>Non-ferrous metals</i>	16.832	8.606	83,2	92,7	37.060	18.948	103,0
69 Metalni proizvodi <i>Manufactures of metals</i>	22.051	11.274	106,7	80,0	42.725	21.845	88,9
7 MAŠINE/STROJEVI I TRANSPORTNA SREDSTVA <i>MACHINERY AND TRANSPORT EQUIPMENT</i>	132.978	67.991	105,2	85,3	259.429	132.644	98,6
71 Pogonske mašine i oprema <i>Power-generating enginery, equipment</i>	2.678	1.369	101,0	104,2	5.330	2.725	115,4
72 Mašine specijaliz. za odred. industrije <i>Machines special. for partic. industries</i>	13.752	7.031	162,8	77,7	22.199	11.350	81,7
73 Mašine za obradu metala <i>Metal working machinery</i>	3.315	1.695	74,2	40,2	7.780	3.978	73,0
74 Ostale industrijske mašine i dijelovi <i>Other industrial machinery and parts of</i>	25.877	13.231	124,6	97,2	46.652	23.853	95,7
75 Kanc. mašine i mašine za automat. obradu podataka <i>Office machines and automatic data processing machine s</i>	8.451	4.321	83,4	80,0	18.578	9.499	86,1
76 Telekomunikacijski aparati i aparati za snimanje zvuka <i>Telecommunications and sound recording apparatus</i>	15.236	7.790	96,7	95,1	30.990	15.845	108,2
77 Električne mašine, aparati i uređaji <i>Electrical machinery, appliances, parts</i>	17.775	9.088	88,8	65,1	37.782	19.318	78,4
78 Drumska vozila <i>Road vehicles</i>	34.774	17.780	116,6	74,5	64.594	33.026	91,5
79 Ostala transportna vozila <i>Other transport equipment</i>	11.120	5.686	77,2	-	25.524	13.050	917,5
8 RAZNI INDUSTRIJSKI PROIZVODI <i>MISCELLANEOUS INDUST. GOODS</i>	56.170	28.719	117,8	87,3	103.869	53.107	92,4
81 Montažne zgrade, sanitarni, rasvjetni i grijajući uređaji <i>Fabricated buildings; sanitary, heating, lighting equipment</i>	3.089	1.579	105,0	82,1	6.030	3.083	102,6
82 Namještaj i njegovi dijelovi <i>Furniture and furnishings</i>	6.434	3.290	130,1	92,8	11.380	5.819	94,3
83 Torbe, tašne, neseseri i slični proizvodi <i>Travel goods, handbags and similar</i>	791	404	109,0	68,1	1.518	776	66,6
84 Odjeća <i>Clothing</i>	12.287	6.282	115,4	82,5	22.935	11.726	92,0
85 Obuća <i>Footwear</i>	8.142	4.163	132,8	79,7	14.275	7.299	86,9
87 Naučni i kontrolni instrumenti <i>Scientific and controlling instruments</i>	6.462	3.304	102,5	81,3	12.767	6.528	93,6
88 Fotografski i optički proizvodi, satovi <i>Photo and optical equipment; watches</i>	1.401	716	123,5	121,6	2.536	1.297	130,9
89 Ostali industrijski proizvodi <i>Miscellaneous manufactured articles</i>	17.564	8.980	118,2	95,9	32.428	16.580	92,1
9 Proizvodi, nerazvrstani po kategorijama <i>Products and transactions, unclassified</i>	16	8	-	-	15	8	-

Izvor podataka: Uprava za indirektno/neizravno oporezivanje BiH posredovanjem Agencije za statistiku BiH.  
 Source of data: Indirect Taxation Authority of BiH through the medium of Agency for statistics of BiH.

Prethodni podaci  
 Previous data

**IZVOZ F BIH PREMA MEĐUNARODNOJ KLASIFIKACIJI EKONOMSKE NAMJENE PROIZVODA (BEC) Rev. 4**  
**EXPORTS OF F B&H, ACCORDING TO CLASSIFICATION BY BROAD ECONOMIC CATEGORIES (BEC) Rev. 4**

	II 2012		II 2012 I 2012	II 2012 II 2011	I-II 2012		I-II 2012 I-II 2011
	'000 KM	'000 EUR			'000 KM	'000 EUR	
UKUPNO TOTAL	349.180	178.533	90,0	79,6	737.000	376.822	84,9
1. Hrana i pića <i>Food and beverages</i>	12.414	6.347	108,8	97,1	23.829	12.184	97,5
2. Industrijski materijali <i>Industrial supplies</i>	201.166	102.855	85,4	90,2	436.836	223.351	95,7
3. Goriva i maziva <i>Fuels and lubricants</i>	14.575	7.452	100,5	23,2	29.073	14.865	22,2
4. Kapitalni proizvodi (osim transportnih sredstava), dijelovi i pribor <i>Capital goods (exc. transport equipment), parts and accessories</i>	32.242	16.485	93,4	91,6	66.749	34.128	106,0
5. Transportna sredstva i njihovi dijelovi i pribor <i>Transport equipment, parts and accessories thereof</i>	24.270	12.409	97,7	99,4	49.099	25.104	101,8
6. Proizvodi za široku potrošnju <i>Consumer goods</i>	60.552	30.960	93,2	76,5	125.514	64.174	87,9
7. Proizvodi, drugdje nespomenuti <i>Goods, n.e.c.</i>	3.961	2.025	204,2	298,5	5.900	3.017	238,0

**UVOZ F BIH PREMA MEĐUNARODNOJ KLASIFIKACIJI EKONOMSKE NAMJENE PROIZVODA (BEC) Rev. 4**  
**IMPORTS OF F B&H, ACCORDING TO CLASSIFICATION BY BROAD ECONOMIC CATEGORIES (BEC) Rev. 4**

	II 2012		II 2012 I 2012	II 2012 II 2011	I-II 2012		I-II 2012 I-II 2011
	'000 KM	'000 EUR			'000 KM	'000 EUR	
UKUPNO TOTAL	657.439	336.143	100,9	87,6	1.308.813	669.185	94,9
1. Hrana i pića <i>Food and beverages</i>	98.543	50.384	101,5	92,8	195.650	100.034	97,2
2. Industrijski materijali <i>Industrial supplies</i>	189.373	96.825	92,4	81,2	394.298	201.601	92,6
3. Goriva i maziva <i>Fuels and lubricants</i>	126.557	64.708	99,7	92,9	253.464	129.594	92,8
4. Kapitalni proizvodi (osim transportnih sredstava), dijelovi i pribor <i>Capital goods (exc. transport equipment), parts and accessories</i>	83.374	42.628	107,9	81,9	160.660	82.144	89,6
5. Transportna sredstva i njihovi dijelovi i pribor <i>Transport equipment, parts and accessories thereof</i>	52.775	26.983	108,2	100,4	101.529	51.911	121,4
6. Proizvodi za široku potrošnju <i>Consumer goods</i>	106.726	54.568	111,0	88,8	202.898	103.740	93,9
7. Proizvodi, drugdje nespomenuti <i>Goods, n.e.c.</i>	91	47	40,8	51,1	314	161	93,5

Izvor podataka: Uprava za indirektno/neizravno oporezivanje BiH posredovanjem Agencije za statistiku BiH.  
 Source of data: Indirect Taxation Authority of BiH through the medium of Agency for statistics of BiH.

Prethodni podaci  
 Previous data

**IZVOZ NAJZNAČAJNIJIH PROIZVODA - VRIJEDNOST I STRUKTURA**  
**EXPORTS OF TOP GOODS - VALUE AND STRUCTURE**

Tarifni broj <i>Tariff code</i>	Roba <i>Goods</i>	I-II 2012		%
		'000 KM	'000 EUR	
UKUPAN IZVOZ / <i>TOTAL EXPORTS</i>		737.000	376.822	100,0
od toga / <i>of which</i>				
7601201000	Primarne legure aluminijuma <i>Unwrought primary aluminium alloys</i>	72.598	37.119	9,9
9401908000	Ostali dijelovi sjedišta <i>Parts of seats, others</i>	65.920	33.704	8,9
8409990000	Dijelovi za ostale motore <i>Parts suitable, use in engines</i>	19.304	9.870	2,6
7204499000	Ostali otpaci od željeza ili čelika <i>Iron or steel cuttings</i>	19.221	9.828	2,6
7604299000	Ostali profili od legura aluminijuma <i>Solid profiles, of aluminium alloys, n.e.s.</i>	16.612	8.494	2,3
2716000000	Električna energija <i>Electrical energy</i>	16.194	8.280	2,2
2836200000	Dinatrijum-karbonat <i>Disodium carbonate</i>	15.159	7.751	2,1
7214200000	Šipke od gvožđa, sa udubljenjima i slično <i>Bars of iron with some deformations</i>	13.593	6.950	1,8
7213911000	Gvozdena žica prečnika manjeg, od 14 mm <i>Bars and rods, hot-rolled measuring &lt;14mm in diameter</i>	13.035	6.665	1,8
2804690000	Silicijum ostali <i>Silica, other</i>	12.070	6.171	1,6
4804211000	Kraft papir za vreće, nepremazani, nebijeljeni <i>Unbleached sack kraft paper, uncoated</i>	11.444	5.851	1,6
7207111400	Poluproizvodi od gvožđa, do 0,25% ugljenika <i>Semi-finished, of iron or non alloy steel, with &lt;0,25% carbon</i>	10.572	5.405	1,4
7308909800	Ostale željezne ili čelične konstrukcije (osim montaž. zgrada) i njih. dijelovi <i>Structures and parts of structures of iron or steel, n.e.s.</i>	9.192	4.700	1,2
9401610000	Tapecirana sjedišta <i>Upholstered seats</i>	8.971	4.587	1,2
8482990000	Ostali dijelovi za kotrljajuće ležaje <i>Parts of ball or roller bearings (excl. balls, needles and rollers), n.e.s.</i>	8.319	4.253	1,1
6403993800	Ostala ženska obuća <i>Footwear for women, other</i>	7.994	4.087	1,1
8708309100	Kočnice i servo-kočnice, i njihovi dijelovi, za motorna vozila <i>Parts for disc brakes, for motor cars and other motor vehicles</i>	7.817	3.997	1,1
8708705000	Aluminijski točkovi <i>Aluminium read wheels</i>	7.731	3.953	1,0
7201101900	Nelegirano sirovo gvožđe u primarnim oblicima <i>Non-alloy iron in primary forms</i>	7.602	3.887	1,0
4407920000	Drvo obrađeno po dužini, bukovo ( <i>Fagus spp.</i> ) <i>Wood (Beech "Fagus spp."), sawn or chipped lengthwise</i>	7.302	3.733	1,0
Izvoz svih ostalih roba / <i>Exports of all other goods</i>		386.350	197.538	52,4

Izvor podataka: Uprava za indirektno/neizravno oporezivanje BiH posredovanjem Agencije za statistiku BiH.

Source of data: Indirect Taxation Authority of BiH through the medium of Agency for statistics of BiH.

Prethodni podaci

*Previous data*

UVOZ NAJZNAČAJNIJIH PROIZVODA - VRIJEDNOST I STRUKTURA  
IMPORTS OF TOP GOODS - VALUE AND STRUCTURE

Tarifni broj <i>Tariff code</i>	Roba <i>Goods</i>	I-II 2012		%
		'000 KM	'000 EUR	
UKUPAN UVOZ / <i>TOTAL IMPORTS</i>		1.308.813	669.186	100,0
od toga / of which				
2710194300	Diesel gorivo <i>Diesel fuel</i>	75.934	38.824	5,8
2711210000	Prirodni gas u gasovitom stanju <i>Natural gas in gaseous state</i>	58.261	29.788	4,5
2701121000	Bitumenozni kameni ugljen za koksovanje <i>Bituminous hard coal for coking</i>	37.611	19.230	2,9
2710124500	Benzin 95-98 oktana <i>Petrol 95-98 octane</i>	27.384	14.001	2,1
3004900010	Gotovi lijekovi za prodaju na malo, ostali <i>Other medicaments in forms or packings for retail sale</i>	25.176	12.872	1,9
8603100000	Samohodna željeznička kola (voz), napajana iz električne mreže <i>Self-propelled railway coaches, powered from an external source of electricity</i>	23.000	11.760	1,8
2818200000	Aluminijum-oksidi, osim vještačkog korunda <i>Aluminium oxide</i>	22.928	11.723	1,8
8703321930	Automobili sa diesel motorom, novi <i>Cars with diesel engine, new</i>	13.745	7.028	1,1
2716000000	Električna energija <i>Electrical energy</i>	12.589	6.437	1,0
7601100000	Aluminijum, nelegirani <i>Aluminium, unalloyed</i>	12.508	6.395	1,0
1001990000	Pšenica, ostala osim tvrde (durum) i sjemenske <i>Wheat and meslin (excl. seed for sowing, and durum wheat)</i>	12.095	6.184	0,9
8414900020	Dijelovi zračnih i vakuum pumpi, kompresora, ventilatora i sl. <i>Parts of: air or vacuum pumps, compressors and fans, n.e.s.</i>	11.095	5.673	0,8
3402209000	Preparati za pranje i za čišćenje <i>Washing and cleaning preparations</i>	10.858	5.552	0,8
2402209000	Cigarete, ostale <i>Cigarettes</i>	10.792	5.518	0,8
0901110000	Kafa, nepržena sa kofeinom <i>Coffee (excl. roasted and decaffeinated)</i>	10.646	5.443	0,8
8517120000	Mobiteli <i>Telephones for cellular networks "mobile telephones"</i>	9.712	4.966	0,7
2711190000	Naftni gasovi i ostali gasoviti ugljovodonici, ostali <i>Petroleum gas and other gaseous hydrocarbons, other</i>	8.809	4.504	0,7
2713120000	Naftni koks kalcinisan <i>Petroleum coke, calcined</i>	8.098	4.140	0,6
1512199000	Ulje od sjemena suncokreta ili šafranike, ostalo osim sirovog <i>Sunflower-seed, safflower or cotton-seed oil, other than raw</i>	7.834	4.005	0,6
4205009000	Ostali proizvodi od kože ili umjetne kože <i>Articles of leather or composition leather, other</i>	7.053	3.606	0,5
Uvoz svih ostalih roba / <i>Imports of all other goods</i>		902.687	461.537	69,0

Izvor podataka: Uprava za indirektno/neizravno oporezivanje BiH posredovanjem Agencije za statistiku BiH.  
Source of data: Indirect Taxation Authority of BiH through the medium of Agency for statistics of BiH.

Prethodni podaci

*Previous data*

Mjesečni statistički pregled F BiH 4/12/Monthly statistical review of the F B&H



**TOP 10 ZEMALJA U IZVOZU I UVOZU**  
**TOP 10 EXPORTS & IMPORTS COUNTRIES**

I-II 2012	.000 KM	.000 EUR	Struktura u % Structure in %
UKUPAN IZVOZ TOTAL EXPORTS	737.000	376.822	100,0
Njemačka Germany	162.569	83.120	22,1
Hrvatska Croatia	93.999	48.061	12,8
Italija Italy	83.670	42.780	11,4
Slovenija Slovenia	68.228	34.884	9,3
Austrija Austria	56.433	28.854	7,7
Srbija Serbia	32.715	16.727	4,4
Turska Turkey	28.136	14.386	3,8
Rumunija Romania	19.705	10.075	2,7
Crna Gora Montenegro	16.292	8.330	2,2
Mađarska Hungary	16.214	8.290	2,2
OSTALE ZEMLJE OTHER COUNTRIES	159.039	81.315	21,6

I-II 2012	.000 KM	.000 EUR	Struktura u % Structure in %
UKUPAN UVOZ TOTAL IMPORTS	1.308.813	669.185	100,0
Hrvatska Croatia	241.302	123.376	18,4
Njemačka Germany	169.296	86.560	12,9
Italija Italy	115.560	59.085	8,8
Kina China	78.406	40.088	6,0
Slovenija Slovenia	77.441	39.595	5,9
Rusija Russia	71.602	36.610	5,5
Srbija Serbia	65.677	33.580	5,0
SAD United States	52.583	26.885	4,0
Austrija Austria	43.411	22.196	3,3
Turska Turkey	41.194	21.062	3,1
OSTALE ZEMLJE OTHER COUNTRIES	352.341	180.149	26,9

Izvor podataka: Uprava za indirektno/neizravno oporezivanje BiH posredovanjem Agencije za statistiku BiH.  
Source of data: Indirect Taxation Authority of BiH through the medium of Agency for statistics of BiH.

Prethodni podaci  
Previous data

**IZVOZ FEDERACIJE BOSNE I HERCEGOVINE PO ZEMLJAMA PREMA GEOGRAFSKIM ZONAMA**  
**EXPORTS OF FEDERATION OF BOSNIA AND HERZEGOVINA BY COUNTRIES BY GEOGRAPHIC ZONES**

	II 2012		II 2012 I 2012	II 2012 II 2011	I-II 2012		I-II 2012 I-II 2011
	'000 KM	'000 EUR			'000 KM	'000 EUR	
UKUPNO TOTAL	349.180	178.533	90,0	79,6	737.000	376.822	84,9
ZEMLJE EU 27 EU 27 COUNTRIES	232.600	118.926	88,9	88,7	494.182	252.671	97,3
Austrija <i>Austria</i>	26.226	13.409	86,8	81,1	56.433	28.854	94,8
Belgija <i>Belgium</i>	2.262	1.157	100,3	134,4	4.517	2.310	143,6
Bugarska <i>Bulgaria</i>	587	300	19,4	290,6	3.616	1.849	296,9
Češka <i>Czech Republic</i>	4.295	2.196	114,4	79,0	8.049	4.115	76,1
Kipar <i>Cyprus</i>	-	-	-	-	-	-	-
Danska <i>Denmark</i>	92	47	85,2	54,8	201	103	60,2
Estonija <i>Estonia</i>	18	9	81,8	41,9	39	20	46,4
Finska <i>Finland</i>	140	72	-	608,7	140	72	297,9
Francuska <i>France</i>	3.411	1.744	78,4	62,9	7.764	3.970	86,0
Grčka <i>Greece</i>	442	226	218,8	111,3	644	329	140,0
Irska <i>Ireland</i>	143	73	195,9	-	216	110	167,4
Italija <i>Italy</i>	36.923	18.878	79,0	76,7	83.670	42.780	87,0
Latvija (Letonija) <i>Latvia</i>	23	12	29,9	-	100	51	-
Litvanija <i>Lithuania</i>	-	-	-	-	-	-	-
Luksemburg <i>Luxembourg</i>	4.017	2.054	107,1	106,5	7.767	3.971	100,2
Mađarska <i>Hungary</i>	6.463	3.304	66,3	72,4	16.214	8.290	97,5
Malta <i>Malta</i>	2	1	-	-	2	1	-
Nizozemska (Holandija) <i>Netherlands</i>	7.236	3.700	95,6	75,9	14.805	7.570	87,0
Njemačka <i>Germany</i>	79.899	40.852	96,6	92,5	162.569	83.120	97,0
Poljska <i>Poland</i>	3.313	1.694	104,7	110,0	6.476	3.311	107,4
Portugal <i>Portugal</i>	1.527	781	244,3	494,2	2.152	1.100	238,3
Rumunija <i>Romania</i>	7.589	3.880	62,6	138,8	19.705	10.075	185,7
Slovačka <i>Slovakia</i>	4.474	2.288	116,7	113,2	8.309	4.248	109,8
Slovenija <i>Slovenia</i>	32.438	16.585	90,6	85,0	68.228	34.884	93,3
Španija <i>Spain</i>	6.889	3.522	92,2	166,9	14.357	7.341	133,8
Nastavak <i>Continued</i>							

**IZVOZ FEDERACIJE BOSNE I HERCEGOVINE PO ZEMLJAMA PREMA GEOGRAFSKIM ZONAMA (nastavak)**  
**EXPORTS OF FEDERATION OF BOSNIA AND HERZEGOVINA BY COUNTRIES BY GEOGRAPHIC ZONES (continued)**

	II 2012		II 2012 I 2012	II 2012 II 2011	I-II 2012		I-II 2012 I-II 2011
	'000 KM	'000 EUR			'000 KM	'000 EUR	
Švedska <i>Sweden</i>	3.152	1.612	105,4	83,2	6.143	3.141	81,9
Velika Britanija <i>United Kingdom</i>	1.039	531	101,3	116,9	2.066	1.056	123,4
ZEMLJE EFTE <i>EFTA COUNTRIES</i>	9.838	5.030	186,9	307,9	15.103	7.722	242,3
Island <i>Iceland</i>	-	-	-	-	-	-	-
Lihtenštajn <i>Liechtenstein</i>	-	-	-	-	24	12	400,0
Norveška <i>Norway</i>	899	460	125,7	114,7	1.615	826	114,9
Švicarska <i>Switzerland</i>	8.939	4.570	197,5	371,7	13.464	6.884	279,3
OSTALE EVROPSKE ZEMLJE <i>OTHER EUROPEAN COUNTRIES</i>	88.029	45.009	86,2	62,5	190.170	97.232	64,2
Albanija <i>Albania</i>	895	458	89,9	64,6	1.890	966	52,0
Crna Gora <i>Montenegro</i>	4.915	2.513	43,2	42,9	16.292	8.330	59,3
Hrvatska <i>Croatia</i>	45.550	23.289	94,0	72,3	93.999	48.061	70,7
Kosovo <i>Kosovo</i>	2.464	1.260	75,9	51,4	5.710	2.919	47,1
Makedonija BJR <i>Macedonia FYR</i>	2.672	1.366	54,5	58,9	7.578	3.875	74,0
Rusija <i>Russian Federation</i>	2.219	1.135	205,5	28,7	3.299	1.687	32,1
Srbija <i>Serbia</i>	16.554	8.464	102,4	42,9	32.715	16.727	40,5
Turska <i>Turkey</i>	12.265	6.271	77,3	160,7	28.136	14.386	165,2
Ostale zemlje <i>Other countries</i>	495	253	883,9	31,5	551	282	33,1
AFRIKA <i>AFRICA</i>	1.537	786	54,2	50,1	4.375	2.237	26,9
ZEMLJE SJEVERNE AFRIKE <i>NORTH AFRICA</i>	1.476	755	55,0	48,8	4.158	2.126	25,9
OSTALE AFRIČKE ZEMLJE <i>OTHER AFRICAN COUNTRIES</i>	61	31	39,1	141,9	217	111	119,2
AMERIKA <i>AMERICA</i>	1.506	770	66,3	319,7	3.779	1.932	278,3
ZEMLJE SJEVERNE AMERIKE <i>NORTH AMERICA</i>	1.156	591	72,6	347,1	2.748	1.405	307,4
Kanada <i>Canada</i>	836	427	66,9	-	2.086	1.067	-
SAD <i>USA</i>	320	164	93,6	98,8	662	338	78,5
Ostale zemlje <i>Other countries</i>	-	-	-	-	-	-	-
ZEMLJE CENT. AMERIKE I KARIBA <i>CENTR. AMERICA AND CARIBBEAN</i>	350	179	64,1	286,9	896	458	216,9
ZEMLJE JUŽNE AMERIKE <i>SOUTH AMERICA</i>	-	-	-	-	135	69	264,7
AZIJA <i>ASIA</i>	5.419	2.771	115,1	28,8	10.128	5.178	44,0

**IZVOZ FEDERACIJE BOSNE I HERCEGOVINE PO ZEMLJAMA PREMA GEOGRAFSKIM ZONAMA (nastavak)**  
**EXPORTS OF FEDERATION OF BOSNIA AND HERZEGOVINA BY COUNTRIES BY GEOGRAPHIC ZONES (continued)**

	II 2012		II 2012 I 2012	II 2012 II 2011	I-II 2012		I-II 2012 I-II 2011
	'000 KM	'000 EUR			'000 KM	'000 EUR	
ZEMLJE BLISKOG I SREDNJEG ISTOKA NEAR AND MIDDLE EASTERN COUNTRIES	798	408	19,9	60,8	4.805	2.457	116,3
OSTALE ZEMLJE AZIJE OTHER ASIAN COUNTRIES	4.621	2.363	658,3	26,4	5.323	2.722	28,2
Indija <i>India</i>	754	386	-	4,5	802	410	4,7
Japan <i>Japan</i>	57	29	126,7	139,0	102	52	248,8
Kina <i>China</i>	103	53	32,3	45,4	422	216	97,9
Malezija <i>Malaysia</i>	-	-	-	-	-	-	-
Ostale zemlje <i>Other countries</i>	3.707	1.895	-	691,6	3.997	2.044	333,6
ZEM. OKEANIJE I POLAR. REGIONA OCEANIA AND POLAR REGIONS	32	16	24,8	80,0	161	82	350,0
AUSTRALIJA I NOVI ZELAND AUSTRALIA AND NEW ZEALAND	32	16	24,8	80,0	161	82	350,0
Australija <i>Australia</i>	32	16	25,6	80,0	157	80	341,3
Novi Zeland <i>New Zealand</i>	-	-	-	-	4	2	-
Ostale zemlje <i>Other countries</i>	-	-	-	-	-	-	-
OSTALE ZEMLJE OKEANIJE I POLARNOG REGIONA OTHER COUNTRIES OF OCEANIA AND POLAR REGION	-	-	-	-	-	-	-
Neraspoređeno <i>Unclassified</i>	10.219	5.225	115,0	98,4	19.102	9.767	107,9

Izvor podataka: Uprava za indirektno/neizravno oporezivanje BiH posredovanjem Agencije za statistiku BiH.  
Source of data: Indirect Taxation Authority of BiH through the medium of Agency for statistics of BiH.

Prethodni podaci  
*Previous data*

**UVOZ FEDERACIJE BOSNE I HERCEGOVINE PO ZEMLJAMA PREMA GEOGRAFSKIM ZONAMA**  
**IMPORTS OF FEDERATION OF BOSNIA AND HERZEGOVINA BY COUNTRIES BY GEOGRAPHIC ZONES**

	II 2012		II 2012 I 2012	II 2012 II 2011	I-II 2012		I-II 2012 I-II 2011
	'000 KM	'000 EUR			'000 KM	'000 EUR	
UKUPNO TOTAL	657.439	336.143	100,9	87,6	1.308.813	669.185	94,9
ZEMLJE EU 27 EU 27 COUNTRIES	330.920	169.197	101,7	86,5	656.246	335.533	96,2
Austrija <i>Austria</i>	23.260	11.893	115,4	99,5	43.411	22.196	101,3
Belgija <i>Belgium</i>	4.333	2.215	98,9	67,7	8.714	4.455	88,8
Bugarska <i>Bulgaria</i>	2.031	1.038	152,5	150,1	3.363	1.719	55,3
Češka <i>Czech Republic</i>	12.628	6.457	74,1	86,0	29.667	15.168	105,8
Kipar <i>Cyprus</i>	19	10	211,1	23,8	28	14	28,9
Danska <i>Denmark</i>	1.040	532	88,1	60,8	2.221	1.136	62,4
Estonija <i>Estonia</i>	111	57	76,0	300,0	256	131	211,6
Finska <i>Finland</i>	965	493	98,8	97,0	1.942	993	109,8
Francuska <i>France</i>	14.437	7.382	110,7	78,4	27.481	14.051	84,6
Grčka <i>Greece</i>	10.977	5.612	57,9	55,1	29.946	15.311	92,1
Irska <i>Ireland</i>	3.488	1.783	108,9	154,7	6.692	3.422	149,2
Italija <i>Italy</i>	56.742	29.012	96,5	77,5	115.560	59.085	90,0
Latvija (Letonija) <i>Latvia</i>	27	14	26,5	24,8	129	66	104,0
Litvanija <i>Lithuania</i>	41	21	41,4	68,3	140	72	102,2
Luksemburg <i>Luxembourg</i>	676	346	169,0	128,8	1.076	550	135,3
Mađarska <i>Hungary</i>	17.738	9.069	110,2	88,7	33.832	17.298	89,1
Malta <i>Malta</i>	9	5	112,5	34,6	17	9	47,2
Nizozemska (Holandija) <i>Netherlands</i>	8.147	4.165	104,4	65,5	15.954	8.157	79,3
Njemačka <i>Germany</i>	92.982	47.541	121,8	99,7	169.296	86.560	101,2
Poljska <i>Poland</i>	13.494	6.899	97,2	89,7	27.371	13.995	109,2
Portugal <i>Portugal</i>	585	299	109,3	53,8	1.120	573	76,9
Rumunija <i>Romania</i>	5.634	2.881	85,2	71,1	12.245	6.261	89,3
Slovačka <i>Slovakia</i>	4.213	2.154	96,9	81,2	8.563	4.378	99,6
Slovenija <i>Slovenia</i>	42.191	21.572	119,7	94,6	77.441	39.595	98,3
Španija <i>Spain</i>	7.759	3.967	45,2	95,2	24.934	12.749	170,8

**UVOZ FEDERACIJE BOSNE I HERCEGOVINE PO ZEMLJAMA PREMA GEOGRAFSKIM ZONAMA (nastavak)**  
**IMPORTS OF FEDERATION OF BOSNIA AND HERZEGOVINA BY COUNTRIES BY GEOGRAPHIC ZONES (continued)**

	II 2012		II 2012 I 2012	II 2012 II 2011	I-II 2012		I-II 2012 I-II 2011
	'000 KM	'000 EUR			'000 KM	'000 EUR	
Švedska <i>Sweden</i>	2.641	1.350	83,9	46,2	5.788	2.959	45,4
Velika Britanija <i>United Kingdom</i>	4.752	2.430	110,3	82,5	9.059	4.632	85,0
ZEMLJE EFTE <i>EFTA COUNTRIES</i>	5.308	2.714	137,9	90,0	9.157	4.682	80,1
Island <i>Iceland</i>	51	26	175,9	63,0	80	41	70,2
Lihtenštajn <i>Liechtenstein</i>	2	1	40,0	100,0	7	4	175,0
Norveška <i>Norway</i>	237	121	139,4	106,3	406	208	145,0
Švicarska <i>Switzerland</i>	5.018	2.566	137,6	89,7	8.664	4.430	78,6
OSTALE EVROPSKE ZEMLJE <i>OTHER EUROPEAN COUNTRIES</i>	217.911	111.416	97,9	93,5	440.417	225.182	100,6
Albanija <i>Albania</i>	186	95	63,9	33,3	477	244	55,3
Crna Gora <i>Montenegro</i>	2.636	1.348	73,5	221,3	6.224	3.182	249,1
Hrvatska <i>Croatia</i>	121.225	61.981	101,0	92,5	241.302	123.376	97,2
Kosovo <i>Kosovo</i>	110	56	38,5	88,0	396	202	136,1
Makedonija BJR <i>Macedonia FYR</i>	5.628	2.878	126,4	105,8	10.082	5.155	96,2
Rusija <i>Russian Federation</i>	35.989	18.401	101,1	112,3	71.602	36.610	113,7
Srbija <i>Serbia</i>	32.450	16.591	97,7	90,6	65.677	33.580	102,7
Turska <i>Turkey</i>	18.967	9.698	85,3	79,0	41.194	21.062	92,6
Ostale zemlje <i>Other countries</i>	720	368	26,3	24,9	3.463	1.771	85,9
AFRIKA <i>AFRICA</i>	1.634	835	123,6	82,1	2.956	1.511	73,1
ZEMLJE SJEVERNE AFRIKE <i>NORTH AFRICA</i>	1.093	559	108,2	80,2	2.103	1.075	71,7
OSTALE AFRIČKE ZEMLJE <i>OTHER AFRICAN COUNTRIES</i>	541	277	173,4	86,0	853	436	76,6
AMERIKA <i>AMERICA</i>	42.623	21.793	120,2	93,5	78.071	39.917	76,2
ZEMLJE SJEVERNE AMERIKE <i>NORTH AMERICA</i>	29.782	15.227	125,0	82,8	53.600	27.405	68,3
Kanada <i>Canada</i>	548	280	116,8	122,9	1.017	520	90,4
SAD <i>USA</i>	29.234	14.947	125,2	82,3	52.583	26.885	67,9
Ostale zemlje <i>Other countries</i>	-	-	-	-	-	-	-
ZEMLJE CENT. AMERIKE I KARIBA <i>CENTR. AMERICA AND CARIBBEAN</i>	881	450	71,3	118,6	2.117	1.082	97,2
ZEMLJE JUŽNE AMERIKE <i>SOUTH AMERICA</i>	11.960	6.115	115,1	134,7	22.354	11.429	102,8
AZIJA <i>ASIA</i>	58.271	29.793	93,2	86,8	120.790	61.759	101,7

**UVOZ FEDERACIJE BOSNE I HERCEGOVINE PO ZEMLJAMA PREMA GEOGRAFSKIM ZONAMA (nastavak)**  
**IMPORTS OF FEDERATION OF BOSNIA AND HERZEGOVINA BY COUNTRIES BY GEOGRAPHIC ZONES (continued)**

	II 2012		II 2012 I 2012	II 2012 II 2011	I-II 2012		I-II 2012 I-II 2011
	'000 KM	'000 EUR			'000 KM	'000 EUR	
ZEMLJE BLISKOG I SREDNJEG ISTOKA <i>NEAR AND MIDDLE EASTERN COUNTRIES</i>	2.597	1.328	157,4	170,3	4.247	2.171	134,0
OSTALE ZEMLJE AZIJE <i>OTHER ASIAN COUNTRIES</i>	55.674	28.466	91,5	84,9	116.543	59.587	100,8
Indija <i>India</i>	3.090	1.580	72,2	97,1	7.372	3.769	131,1
Japan <i>Japan</i>	4.418	2.259	117,6	91,7	8.176	4.180	76,2
Kina <i>China</i>	37.132	18.985	90,0	80,3	78.406	40.088	101,2
Malezija <i>Malaysia</i>	1.078	551	243,9	137,7	1.519	777	90,3
Ostale zemlje <i>Other countries</i>	9.956	5.090	89,6	94,1	21.070	10.773	104,8
ZEM. OKEANIJE I POLAR. REGIONA <i>OCEANIA AND POLAR REGIONS</i>	772	395	192,0	5,4	1.174	600	5,2
AUSTRALIJA I NOVI ZELAND <i>AUSTRALIA AND NEW ZEALAND</i>	772	395	197,9	5,4	1.162	594	5,2
Australija <i>Australia</i>	707	361	183,6	4,9	1.092	558	4,9
Novi Zeland <i>New Zealand</i>	65	33	-	-	70	36	875,0
Ostale zemlje <i>Other countries</i>	-	-	-	-	-	-	-
OSTALE ZEMLJE OKEANIJE I POLARNOG REGIONA <i>OTHER COUNTRIES OF OCEANIA AND POLAR REGION</i>	-	-	-	-	12	6	200,0
Neraspoređeno <i>Unclassified</i>	-	-	-	-	2	1	33,3

Izvor podataka: Uprava za indirektno/neizravno oporezivanje BiH posredovanjem Agencije za statistiku BiH.  
 Source of data: Indirect Taxation Authority of BiH through the medium of Agency for statistics of BiH.

Prethodni podaci  
 Previous data

**IZVOZ I UVOZ PO STATISTIČKIM PROCEDURAMA**  
**EXPORTS & IMPORTS ACCORDING TO STATISTICAL PROCEDURES**

	I-II 2012	
	'000 KM	Struktura u % Structure in %
UKUPAN IZVOZ TOTAL EXPORTS	737.000	100,0
1 Redovan izvoz <i>Normal exports</i>	406.943	55,2
2 Izvoz nakon unutrašnje obrade <i>Exports after inward processing</i>	329.474	44,7
3 Izvoz na vanjsku obradu <i>Exports for outward processing</i>	583	0,1
UKUPAN UVOZ TOTAL IMPORTS	1.308.813	100,0
1 Redovan uvoz <i>Normal imports</i>	1.130.806	86,4
2 Uvoz na unutrašnju obradu <i>Imports for inward processing</i>	176.883	13,5
3 Uvoz nakon vanjske obrade <i>Imports after outward processing</i>	1.125	0,1

	I-II 2012	
	'000 EUR	Struktura u % Structure in %
UKUPAN IZVOZ TOTAL EXPORTS	376.822	100,0
1 Redovan izvoz <i>Normal exports</i>	208.067	55,2
2 Izvoz nakon unutrašnje obrade <i>Exports after inward processing</i>	168.457	44,7
3 Izvoz na vanjsku obradu <i>Exports for outward processing</i>	298	0,1
UKUPAN UVOZ TOTAL IMPORTS	669.186	100,0
1 Redovan uvoz <i>Normal imports</i>	578.172	86,4
3 Uvoz na unutrašnju obradu <i>Imports for inward processing</i>	90.439	13,5
5 Uvoz nakon vanjske obrade <i>Imports after outward processing</i>	575	0,1

Izvor podataka: Uprava za indirektno/neizravno oporezivanje BiH posredovanjem Agencije za statistiku BiH.  
Source of data: Indirect Taxation Authority of BiH through the medium of Agency for statistics of BiH.

Prethodni podaci  
Previous data



DISTRIBUTIVNA TRGOVINA PREMA PRETEŽNOJ DJELATNOSTI  
DISTRIBUTIVE TRADE BY A PREVAILING ACTIVITY

u hilj./tis. KM  
in thousands of KM

	Broj prodav. i servisa Number of stores, services 31.12.11	Broj zaposlenih Number of persons employed 31.12.11	Promet sa PDV-om Turnover (VAT included)					Zalihe Stocks 31.12.11
			IV tromjesečje 2011 IV quarter 2011	S S t t r r u u k c t t u u r r a e	I - IV tromjesečje 2011 I - IV quarter 2011	Index X-XII 11 VII-IX 11	Index X-XII 11 X-XII 10	
<b>Ukupno</b> <i>Total</i>	<b>5.742</b>	<b>52.231</b>	<b>4.310.274</b>	<b>100,0</b>	<b>16.822.822</b>	<b>92,5</b>	<b>104,4</b>	<b>2.194.143</b>
101 Posredovanje u trgovini motornim vozilima i motociklima	0	17	519	0,0	1.931	93,9	138,0	0
102 Trgovina na veliko motornim vozilima i motociklima <i>Wholesale trade of motor vehicles and motorcycles</i>	0	976	164.790	3,8	665.333	93,3	103,2	149.124
103 Trgovina na malo motornim vozilima i motociklima <i>Retail trade of motor vehicles and motorcycles</i>	251	784	72.159	1,7	276.819	102,4	92,2	69.200
104 Trgovina na malo motornim gorivima i mazivima <i>Retail trade of automotive fuel</i>	480	3.158	396.993	9,2	1.535.730	91,3	110,6	71.523
105 Popravci i održavanje motornih vozila i motocikala <i>Repair and maintenance of motor vehicles and</i>	86	694	14.991	0,3	52.981	122,3	116,4	9.167
106 Posredovanje u trgovini na veliko <i>Mediation in wholesale trade</i>	0	277	102.828	2,4	397.633	94,9	120,1	0
107 Trgovina na veliko na domaćem tržištu <i>Wholesale on domestic market</i>	0	14.591	2.040.993	47,4	8.106.769	90,5	104,4	878.158
108 Izvoz <i>Exports</i>	0	452	59.080	1,4	271.259	79,0	99,1	410
109 Trgovina na malo <i>Retail trade</i>	4.925	27.646	1.374.257	31,9	5.232.896	94,4	101,2	1.016.561
110 Ostale djelatnosti <i>Other activities</i>	0	3.636	83.664	1,9	281.471	115,7	138,3	0
<b>50. Trgovina motornim vozilima i motociklima i njihovo održavanje i popravak; trgovina na malo motornim gorivima i mazivima</b> <i>Trade, maintenance and repair of motor vehicles and motorcycles; retail trade</i>	<b>641</b>	<b>5.178</b>	<b>494.163</b>	<b>11,5</b>	<b>1.952.694</b>	<b>92,3</b>	<b>100,6</b>	<b>250.710</b>
101 Posredovanje u trgovini motornim vozilima i motociklima	0	5	307	0,0	1.187	82,7	82,7	0
102 Trgovina na veliko motornim vozilima i motociklima <i>Wholesale trade of motor vehicles and motorcycles</i>	0	863	154.075	3,6	630.119	91,6	102,6	123.318
103 Trgovina na malo motornim vozilima i motociklima <i>Retail trade of motor vehicles and motorcycles</i>	223	703	65.214	1,5	250.100	102,5	91,0	59.317
104 Trgovina na malo motornim gorivima i mazivima <i>Retail trade of automotive fuel</i>	262	1.809	176.531	4,1	704.967	88,1	108,2	35.323
105 Popravci i održavanje motornih vozila i motocikala <i>Repair and maintenance of motor vehicles and</i>	75	644	14.609	0,3	51.679	122,9	120,6	9.070
106 Posredovanje u trgovini na veliko <i>Mediation in wholesale trade</i>	0	12	1.492	0,0	5.104	83,6	119,5	0
107 Trgovina na veliko na domaćem tržištu <i>Wholesale on domestic market</i>	0	411	57.839	1,3	216.794	94,5	81,0	12.124
108 Izvoz <i>Exports</i>	0	14	2.117	0,0	10.034	57,7	102,5	0
109 Trgovina na malo <i>Retail trade</i>	81	341	13.565	0,3	49.249	90,9	125,4	11.558

**DISTRIBUTIVNA TRGOVINA PREMA PRETEŽNOJ DJELATNOSTI (nastavak)**  
**DISTRIBUTIVE TRADE BY A PREVAILING ACTIVITY (continued)**

u hilj./tis. KM  
in thousands of KM

	Broj prodav. i servisa <i>Number of stores, services</i> 31.12.11	Broj zaposlenih <i>Number of persons employed</i> 31.12.11	Promet sa PDV-om <i>Turnover (VAT included)</i>					Zalihe <i>Stocks</i> 31.12.11
			IV tromjesečje 2011 <i>IV quarter 2011</i>	S t t r r u u k c t t u u r r a e	I - IV tromjesečje 2011 <i>I - IV quarter 2011</i>	Index X-XII 11 VII-IX 11	Index X-XII 11 X-XII 10	
110 Ostale djelatnosti <i>Other activities</i>	0	376	8.414	0,2	33.461	89,8	105,9	0
<b>51.1 Posredovanje u trgovini na veliko</b> <i>Mediation in wholesale trade</i>	<b>72</b>	<b>662</b>	<b>62.796</b>	<b>1,5</b>	<b>235.657</b>	<b>91,9</b>	<b>122,6</b>	<b>33.324</b>
101 Posredovanje u trgovini motornim vozilima i motociklima	0	0	0	0,0	0	0,0	0,0	0
102 Trgovina na veliko motornim vozilima i motociklima <i>Wholesale trade of motor vehicles and motorcycles</i>	0	0	0	0,0	0	0,0	0,0	0
103 Trgovina na malo motornim vozilima i motociklima <i>Retail trade of motor vehicles and motorcycles</i>	2	11	3.524	0,1	15.252	91,3	105,9	1.887
104 Trgovina na malo motornim gorivima i mazivima <i>Retail trade of automotive fuel</i>	3	12	1.428	0,0	5.006	103,0	112,1	86
105 Popravci i održavanje motornih vozila i motocikala <i>Repair and maintenance of motor vehicles and</i>	0	0	0	0,0	0	0,0	0,0	0
106 Posredovanje u trgovini na veliko <i>Mediation in wholesale trade</i>	0	38	7.401	0,2	22.414	119,4	104,6	0
107 Trgovina na veliko na domaćem tržištu <i>Wholesale on domestic market</i>	0	331	37.070	0,9	139.923	85,6	140,4	15.671
108 Izvoz <i>Exports</i>	0	18	4.724	0,1	20.071	98,3	107,8	0
109 Trgovina na malo <i>Retail trade</i>	67	217	7.982	0,2	30.969	95,4	97,3	15.680
110 Ostale djelatnosti <i>Other activities</i>	0	35	667	0,0	2.022	147,6	121,7	0
<b>51.2 - 51.7 Trgovina na veliko</b> <i>Wholesale trade</i>	<b>1.190</b>	<b>15.823</b>	<b>1.857.143</b>	<b>43,1</b>	<b>7.385.417</b>	<b>90,2</b>	<b>101,7</b>	<b>668.363</b>
101 Posredovanje u trgovini motornim vozilima i motociklima	0	0	0	0,0	0	0,0	0,0	0
102 Trgovina na veliko motornim vozilima i motociklima <i>Wholesale trade of motor vehicles and motorcycles</i>	0	43	3.959	0,1	10.513	167,5	117,7	4.318
103 Trgovina na malo motornim vozilima i motociklima <i>Retail trade of motor vehicles and motorcycles</i>	1	2	28	0,0	113	140,0	24,1	201
104 Trgovina na malo motornim gorivima i mazivima <i>Retail trade of automotive fuel</i>	164	963	157.455	3,7	595.334	93,2	107,6	24.858
105 Popravci i održavanje motornih vozila i motocikala <i>Repair and maintenance of motor vehicles and</i>	2	9	31	0,0	84	68,9	3.100,0	0
106 Posredovanje u trgovini na veliko <i>Mediation in wholesale trade</i>	0	151	81.259	1,9	319.232	90,2	125,4	0
107 Trgovina na veliko na domaćem tržištu <i>Wholesale on domestic market</i>	0	5.993	1.164.623	27,0	4.681.314	89,2	105,1	407.733
108 Izvoz <i>Exports</i>	0	70	29.064	0,7	154.477	62,7	98,6	143
109 Trgovina na malo <i>Retail trade</i>	1.023	7.275	396.034	9,2	1.542.354	93,1	86,6	231.110
110 Ostale djelatnosti <i>Other activities</i>	0	1.317	24.690	0,6	81.996	118,1	153,5	0

**DISTRIBUTIVNA TRGOVINA PREMA PRETEŽNOJ DJELATNOSTI (nastavak)**  
**DISTRIBUTIVE TRADE BY A PREVAILING ACTIVITY (continued)**

u hilj./tis. KM  
in thousands of KM

	Broj prodav. i servisa Number of stores, services 31.12.11	Broj zaposlenih Number of persons employed 31.12.11	Promet sa PDV-om Turnover (VAT included)					Zalihe Stocks 31.12.11
			IV tromjesečje 2011 IV quarter 2011	S S t t r r u u k c t t u u r r a e	I - IV tromjesečje 2011 I - IV quarter 2011	Index X-XII 11 VII-IX 11	Index X-XII 11 X-XII 10	
<b>52.1 - 52.6 Trgovina na malo</b> <i>Retail trade</i>	<b>2.486</b>	<b>14.662</b>	<b>748.343</b>	<b>17,4</b>	<b>2.854.241</b>	<b>95,0</b>	<b>106,3</b>	<b>600.149</b>
101 Posredovanje u trgovini motornim vozilima i motociklima	0	0	0	0,0	0	0,0	0,0	0
102 Trgovina na veliko motornim vozilima i motociklima <i>Wholesale trade of motor vehicles and motorcycles</i>	0	0	0	0,0	301	0,0	0,0	0
103 Trgovina na malo motornim vozilima i motociklima <i>Retail trade of motor vehicles and motorcycles</i>	2	4	438	0,0	1.525	157,6	72,9	412
104 Trgovina na malo motornim gorivima i mazivima <i>Retail trade of automotive fuel</i>	36	274	43.477	1,0	155.446	101,5	133,8	7.526
105 Popravci i održavanje motornih vozila i motocikala <i>Repair and maintenance of motor vehicles and</i>	2	9	43	0,0	174	87,8	122,9	0
106 Posredovanje u trgovini na veliko <i>Mediation in wholesale trade</i>	0	0	0	0,0	0	0,0	0,0	0
107 Trgovina na veliko na domaćem tržištu <i>Wholesale on domestic market</i>	0	1.129	102.479	2,4	410.757	90,8	90,2	76.427
108 Izvoz <i>Exports</i>	0	8	802	0,0	8.804	193,3	17,9	0
109 Trgovina na malo <i>Retail trade</i>	2.446	12.275	578.255	13,4	2.192.375	95,5	108,3	515.784
110 Ostale djelatnosti <i>Other activities</i>	0	963	22.849	0,5	84.859	90,2	118,1	0
<b>Ostale djelatnosti</b> <i>Other activities</i>	<b>1.341</b>	<b>15.906</b>	<b>1.147.829</b>	<b>26,6</b>	<b>4.394.813</b>	<b>94,9</b>	<b>108,6</b>	<b>637.235</b>
101 Posredovanje u trgovini motornim vozilima i motociklima	0	12	212	0,0	744	116,5	4.240,0	0
102 Trgovina na veliko motornim vozilima i motociklima <i>Wholesale trade of motor vehicles and motorcycles</i>	0	70	6.756	0,2	24.400	112,6	110,5	21.488
103 Trgovina na malo motornim vozilima i motociklima <i>Retail trade of motor vehicles and motorcycles</i>	23	64	2.955	0,1	9.829	109,8	113,7	7.383
104 Trgovina na malo motornim gorivima i mazivima <i>Retail trade of automotive fuel</i>	15	100	18.102	0,4	74.977	86,6	115,9	3.730
105 Popravci i održavanje motornih vozila i motocikala <i>Repair and maintenance of motor vehicles and</i>	7	32	308	0,0	1.044	112,0	42,3	97
106 Posredovanje u trgovini na veliko <i>Mediation in wholesale trade</i>	0	76	12.676	0,3	50.883	123,0	101,3	0
107 Trgovina na veliko na domaćem tržištu <i>Wholesale on domestic market</i>	0	6.727	678.982	15,8	2.657.981	92,7	106,9	366.203
108 Izvoz <i>Exports</i>	0	342	22.373	0,5	77.873	114,2	116,5	267
109 Trgovina na malo <i>Retail trade</i>	1.308	7.538	378.421	8,8	1.417.949	94,4	108,8	242.429
110 Ostale djelatnosti <i>Other activities</i>	0	945	27.044	0,6	79.133	166,1	163,4	0

**Napomena: Prethodni podaci**  
Note: Preliminary data

**TRGOVINA NA MALO PREMA PRETEŽNOJ DJELATNOSTI**  
**RETAIL TRADE BY PREVAILING ACTIVITY**

	Ukupan promet bez PDV u hilj./tis. KM <i>Total sale (VAT excluded) in thousand KM</i>					Promet u trgovini na malo sa PDV u hilj./tis. KM <i>Retail sale (VAT included) in thousand KM</i>				
	II 2012	II 2012 I 2012	II 2012 II 2011	I-II 2012	I-II 2012 I-II 2011	II 2012	II 2012 I 2012	II 2012 II 2011	I-II 2012	I-II 2012 I-II 2011
	<b>Ukupno</b> <i>Total</i>	240.875	88,6	97,2	512.662	102,9	446.474	90,0	99,0	942.642
<b>50.500</b> Trgovina na malo gorivima i mazivima	61.716	83,2	95,7	135.933	102,7	56.313	84,4	95,4	123.061	101,2
<b>52.1</b> Trgovina na malo u nespecijaliziranim prodavnicama/prodavaonicama	101.615	91,6	96,3	212.540	101,0	103.872	90,6	96,1	218.578	100,9
<b>52.2</b> Trgovina na malo hranom, pićima i duhanskim proizvodima u specijalizir. prodavnicama/prodavaonicama <i>Retail sale of food, beverages and</i>	13.052	95,9	109,4	26.655	110,9	11.500	95,7	125,0	23.518	125,1
<b>52.3</b> Trgovina na malo farmaceut., medicinskim, kozmetičkim i toaletnim proizvodima <i>Retail sale of pharmaceutical and medical goods, cosmetic and toilet articles</i>	29.290	95,1	102,4	60.099	103,5	33.215	95,2	102,1	68.113	103,4
<b>52.4</b> Ostala trgovina na malo novom robom u specijaliziranim prodavnicama/prodavaonicama <i>Other retail sale of new goods in specialized stores</i>	32.462	81,8	94,0	72.124*	105,3	31.524*	81,7	100,2	70.113*	109,7
<b>52.5</b> Trgovina na malo polovnom robom u prodavnicama/prodavaonicama <i>Retail trade services of second-hand goods in stores</i>	6	67,2	71,4	15	64,1	7	67,2	71,4	18	64,1
<b>52.6</b> Trgovina na malo izvan prodavnica/prodavaonica <i>Retail sale out of stores</i>	2.735	106,9	97,1	5.295	106,8	2.691	112,4	90,6	5.084	96,9
<b>Ostale djelatnosti</b> <i>Other activities</i>	-	-	-	-	-	-207.353*	91,4	99,9	434.157*	104,6

\* Ispravljen podatak  
Corrected Data

**PROMET TRGOVAČKIH POSLOVNIH SUBJEKATA OD OSTALIH DJELATNOSTI**  
**TRADE IN OTHER ACTIVITIES EXCEPT RETAIL TRADE**

	II 12	I-II 12
<b>Ostale djelatnosti bez PDV u hilj./tis. KM</b> <i>Other activities (VAT excluded) in thousand KM</i>	36.130	77.251

**Napomena : prethodni podaci**  
Note: Previous data

**TRGOVINA NA MALO PREMA TRGOVAČKIM STRUKAMA**  
**RETAIL TRADE BY BRANCHES**

	Promet u trgovini na malo sa PDV u hilj./tis. KM <i>Retail sale (VAT included) in thousand KM</i>				
	II 2012	II 2012 I 2012	II 2012 II 2011	I-II 2012	I-II 2012 I-II 2011
<b>Ukupno</b>	446.474	90,0	99,0	942.642	103,9
<i>Total</i>					
<b>05 Motorna goriva i maziva</b>	104.397	87,0	95,9	224.439	102,0
<i>Automotive fuel</i>					
<b>11 Nespecijalizirane prodavnice/prodavaonice živežnim namirnicama</b>	178.747	96,1	106,1	364.770	107,7
<b>12 Ostale nespecijalizirane prodavnice/prodavaonice</b>	47.098*	87,4	99,9	100.964*	106,8
<i>Other non-specialized stores</i>					
<b>21 Voće i povrće</b>	2.815	95,7	116,5	5.757	118,6
<i>Fruit and vegetables</i>					
<b>22 Meso i mesni proizvodi</b>	2.222	87,4	90,2	4.763	97,1
<i>Meat and meat products</i>					
<b>23 Ribe, školjke i rakovi</b>	89	93,3	88,2	184	90,7
<i>Fish and sea food</i>					
<b>24 Hljeb/kruh, pecivo, kolači, tjestenina, bomboni i slatkiši</b>	2.884	97,1	75,2	5.856	79,7
<i>Bread, cakes, pasta, candies and sweets</i>					
<b>25 Alkohol i druga pića</b>	5.303	89,6	86,5	11.219	90,7
<i>Alcoholic and other beverages</i>					
<b>26 Duhanski proizvodi</b>	10.077	96,0	117,5	20.570	118,7
<i>Tobacco products</i>					
<b>27 Ostale živežne namirnice u specijalizovanim prodavnicama</b>	1.870	91,2	95,4	3.921	104,6
<i>Food in specialised stores</i>					
<b>31 Apoteke/ljekarne</b>	22.094	94,8	98,2	45.408	99,0
<i>Pharmacies</i>					
<b>32 Medicinski preparati i ortopedska pomagala</b>	494	101,0	76,0	983	80,6
<i>Medicines</i>					
<b>33 Kozmetički i toaletni proizvodi</b>	11.796	96,5	104,5	24.025	107,2
<i>Toalet - cosmetic products</i>					
<b>41 Tekstil</b>	3.078	61,6	66,1	8.075	86,9
<i>Textiles</i>					
<b>42 Odjevni predmeti</b>	6.087	72,7	92,2	14.461	101,9
<i>Clothes</i>					
<b>43 Obuća i kožni proizvodi</b>	6.166	76,4	123,9	14.239	126,3
<i>Footwear and leather products</i>					
<b>44 Namještaj, oprema za rasvjetu i predmeti za domaćinstvo</b>	3.159	72,9	76,5	7.494	87,4
<i>Furniture, lighting and goods for household</i>					
<b>45 Električni aparati za domaćinstvo/kućanstvo, radio i TV uređaji</b>	7.471	76,1	89,9	17.291	95,7
<i>Electricity appliances for household, radio and TV</i>					
<b>46 Željezna roba, boje, staklo i ostali građevinski materijal</b>	15.186	73,4	74,8	35.881	90,9
<i>Basic metal goods, products for construction, glass</i>					
<b>47 Knjige, novine, časopisi, papirnata/papirna roba i pisaći pribor</b>	2.113	90,7	98,8	4.443	98,4
<i>Books, newspapers, journals, other printed products</i>					
<b>48 Ostala trgovina na malo u specijaliziranim prodavnicama</b>	10.014*	87,1	84,8	21.513*	98,4
<i>Other retail sale in specialised stores</i>					
<b>50 Polovna roba</b>	15	56,3	72,8	40	76,9
<i>Second-hand goods</i>					
<b>61 Trgovina poštom, preko kataloga, interneta i televizije</b>	180	78,3	71,9	410	83,9
<i>Trade by post, catalogues, internet and TV</i>					
<b>62 Trgovina na štandovima i pijacama</b>	-	-	-	-	-
<i>Trade on markets</i>					
<b>63 Ostala trgovina na malo izvan prodavnica/prodavaonice</b>	3.119	110,7	94,7	5.936	99,1
<i>Other retail sale not in stores</i>					

\*Ispravljen podatak  
*Corrected Data*

Napomena : prethodni podaci  
*Note: Previous data*

**UGOSTITELJSTVO**  
HOTELS AND RESTAURANTS

**PROMET U UGOSTITELJSTVU, IV tromjesečje 2011.**  
TURNOVER IN HOTELS AND RESTAURANTS, IV quarter 2011

U KM

	IV tromjesečje the IV quarter		Index X - XII 2011 X - XII 2010	I - XII		Index I - XII 2011 I - XII 2010
	2010	2011		2010	2011	
<b>UKUPNO</b> <i>TOTAL</i>	<b>32.482.109</b>	<b>33.244.304</b>	<b>102,3</b>	<b>140.904.658</b>	<b>139.942.815</b>	<b>99,3</b>
<b>Državna</b> <i>State property</i>	4.597.933	4.222.823	91,8	18.754.431	17.688.470	94,3
<b>Privatna</b> <i>Private property</i>	22.008.822	22.449.699	102,0	92.416.827	93.075.930	100,7
<b>Zadružna</b> <i>Cooperative property</i>	-	-	-	-	-	-
<b>Mješovita</b> <i>Mixed property</i>	5.875.354	6.571.782	111,9	29.733.400	29.178.415	98,1

**PO VRSTAMA UGOSTITELJSKIH OBJEKATA**  
TURNOVER BY TYPES OF ACCOMMODATION FACILITIES

<b>Hoteli</b> <i>Hotels</i>	22.483.931	21.868.082	97,3	98.703.844	95.168.731	96,4
<b>Kampovi i druge vrste ugostiteljskih objekata za smještaj</b>	678.450	594.378	87,6	2.983.653	2.922.565	98,0
<b>Restorani</b> <i>Restaurants</i>	5.237.712	6.269.604	119,7	22.829.678	23.969.437	105,0
<b>Barovi</b> <i>Bars</i>	73.188	89.184	121,9	253.411	349.511	137,9
<b>Buffet</b> <i>Buffets</i>	1.158.420	1.093.920	94,4	4.254.040	4.015.331	94,4
<b>Kafana/Kavana</b> <i>Cafe</i>	870.294	969.861	111,4	3.868.016	4.400.172	113,8
<b>Kantine i pripremnice obroka</b> <i>Canteens and Catering</i>	1.980.114	2.359.275	119,1	8.012.016	9.117.068	113,8

**PROMET U UGOSTITELJSTVU, IV tromjesečje 2011.**  
**TURNOVER IN HOTELS AND RESTAURANTS, IV quarter 2011**

U KM

	IV tromjesečje the IV quarter		Index X - XII 2011 X - XII 2010	I - XII		Index I - XII 2011 I - XII 2010
	2010	2011		2010	2011	

**PO VRSTAMA USLUGA**  
**TURNOVER BY TYPES OF SERVICES**

<b>Pivo</b> <i>Beer</i>	1.292.920	1.296.195	100,3	5.271.071	5.311.516	100,8
<b>Vino</b> <i>Wine</i>	1.124.338	1.001.524	89,1	4.298.498	3.717.188	86,5
<b>Rakija</b> <i>Brandy</i>	172.489	218.866	126,9	841.802	631.656	75,0
<b>Ostala žestoka pića</b> <i>Other vehement beverages</i>	620.897	563.501	90,8	2.345.323	2.229.780	95,1
<b>Voćni sokovi</b> <i>Soft drink</i>	971.473	967.965	99,6	4.309.737	4.151.907	96,3
<b>Ostala bezalkoholna pića</b> <i>Other non - alcoholic drinks</i>	1.147.529	1.156.216	100,8	4.881.913	4.981.459	102,0
<b>Mineralna voda i soda</b> <i>Mineral water and soda - water</i>	674.184	593.950	88,1	2.895.586	2.768.822	95,6
<b>Hrana</b> <i>Food</i>	10.579.109	11.911.454	112,6	44.523.740	46.682.917	104,8
<b>Napici</b> <i>Drinks</i>	1.849.780	2.021.705	109,3	8.219.939	8.234.080	100,2
<b>Duhan i šibice</b> <i>Tobacco and matches</i>	171.214	112.617	65,8	496.506	483.092	97,3
<b>Ostali robni promet</b> <i>Other turnover of goods</i>	46.615	84.150	180,5	152.989	312.801	204,5
<b>Ostali nerobni promet</b> <i>Other non- turnover of goods</i>	724.518	1.077.160	148,7	2.948.222	3.097.075	105,0
<b>Noćenja</b> <i>Nights spent by tourists</i>	13.107.043	12.239.001	93,4	59.719.332	57.340.522	96,0

**Napomena: Prethodni podaci**  
*Note: Preliminary data*

**TURIZAM**  
TOURISM

**KAPACITETI, DOLASCI I NOĆENJA TURISTA**  
CAPACITIES, TOURISTS ARRIVALS AND NIGHTS

	DOLASCI TURISTA TOURIST ARRIVALS				NOĆENJA TURISTA TOURIST NIGHTS			
	II 2011	Index II 2012 II 2011	I - II 2012	Index I - II 2012 I - II 2011	II 2012	Index II 2012 II 2011	I - II 2012	Index I - II 2012 I - II 2011
<b>UKUPNO</b> TOTAL	18.404	90,4	40.287	104,2	38.155	104,9	80.291	113,1
<b>Domaći</b> Domestic	9.348	103,8	19.379	111,1	18.844	128,7	36.162	121,5
<b>Strani</b> Foreign	9.056	79,8	20.908	98,5	19.311	88,9	44.129	107,0
<b>BROJ LEŽAJA</b> NUMBER OF BEDS	13.220	80,4						

**DOLASCI I NOĆENJA TURISTA PREMA VRSTAMA OBJEKATA**  
TOURISTS ARRIVALS AND TOURISTS NIGHTS BY TYPE OF ACCOMODATION

	DOLASCI TURISTA TOURIST ARRIVALS				NOĆENJA TURISTA TOURIST NIGHTS			
	II 2012	Index II 2012 II 2011	I - II 2012	Index I - II 2012 I - II 2011	II 2012	Index II 2012 II 2011	I - II 2011	Index I - II 2012 I - II 2011
<b>UKUPNO</b> TOTAL	18.404	90,4	40.287	104,2	38.155	104,9	80.291	113,1
<b>Hoteli</b> Hotels	15.083	90,3	32.872	104,1	29.806	98,5	63.779	107,7
<b>Moteli</b> Motels	1.823	85,8	4.069	105,9	3.234	96,6	7.038	123,6
<b>Pansioni i prenoćišta</b> Boarding - houses and hostels	501	107,1	1.158	116,4	761	111,1	1.787	122,9
<b>Domaćinstva/Kućanstva (privatne sobe)</b> Housekeeping facilities (private rooms)	227	136,7	515	151,5	298	152,0	673	164,1
<b>Ostalo</b> Other	770	85,3	1.673	88,0	4.056	216,9	7.014	166,7
<b>DOMAĆI</b> DOMESTIC	9.348	103,8	19.379	111,1	18.844	128,7	36.162	121,5
<b>Hoteli</b> Hotels	6.724	108,6	13.523	113,4	12.086	116,9	23.257	110,1
<b>Moteli</b> Motels	1.391	83,6	3.062	103,1	2.251	91,7	4.684	114,0
<b>Pansioni i prenoćišta</b> Boarding - houses and hostels	389	109,6	910	124,3	518	111,4	1.207	116,3
<b>Domaćinstva/Kućanstva (privatne sobe)</b> Housekeeping facilities (private rooms)	188	120,5	453	139,8	218	130,5	523	144,1
<b>Ostalo</b> Other	656	102,5	1.431	96,6	3.771	311,7	6.491	206,0
<b>STRANI</b> FOREIGN	9.056	79,8	20.908	98,5	19.311	88,9	44.129	107,0
<b>Hoteli</b> Hotels	8.359	79,6	19.349	98,4	17.720	88,9	40.522	106,3
<b>Moteli</b> Motels	432	93,7	1.007	115,6	983	110,3	2.354	148,4
<b>Pansioni i prenoćišta</b> Boarding - houses and hostels	112	99,1	248	94,3	243	110,5	580	139,4
<b>Domaćinstva/Kućanstva (privatne sobe)</b> Housekeeping facilities (private rooms)	39	390,0	62	387,5	80	275,9	150	319,1
<b>Ostalo</b> Other	114	43,3	242	57,6	285	43,2	523	49,5



**DOLASCI I NOĆENJA TURISTA PO ZEMLJAMA PREBIVALIŠTA**  
**TOURIST ARRIVALS AND NIGHTS BY COUNTRY OF RESIDENCE**

	DOLASCI TURISTA TOURIST ARRIVALS				NOĆENJA TURISTA TOURIST NIGHTS			
	II 2012	Index II 2012 II 2011	I - II 2012	Index I - II 2012 I - II 2011	II 2012	Index II 2012 II 2011	I - II 2012	Index I - II 2012 I - II 2011
<b>DOMAĆI</b> <i>DOMESTIC</i>	9.348	103,8	19.379	111,1	18.844	128,7	36.162	121,5
<b>STRANI</b> <i>FOREIGN</i>	9.056	79,8	20.908	98,5	19.311	88,9	44.129	107,0
<b>Austrija</b> <i>Austria</i>	426	69,8	877	87,9	766	66,3	1.499	83,4
<b>Belgija</b> <i>Belgium</i>	52	94,5	92	93,9	119	96,0	188	77,4
<b>Danska</b> <i>Denmark</i>	55	122,2	92	105,7	131	120,2	208	95,9
<b>Finska</b> <i>Finland</i>	25	100,0	38	88,4	58	98,3	82	67,8
<b>Francuska</b> <i>France</i>	109	75,7	211	79,9	270	79,2	483	78,3
<b>Grčka</b> <i>Greece</i>	28	71,8	94	159,3	47	72,3	155	156,6
<b>Holandija / Nizozemska</b> <i>Netherlands</i>	106	71,6	176	54,3	245	70,2	400	55,8
<b>Irska</b> <i>Ireland</i>	29	55,8	67	93,1	87	56,5	206	86,9
<b>Italija</b> <i>Italy</i>	364	74,7	772	86,9	821	84,5	1.821	100,9
<b>Luksemburg</b> <i>Luxembourg</i>	11	275,0	17	242,9	19	271,4	34	226,7
<b>Njemačka</b> <i>Germany</i>	497	85,2	1.051	98,3	1.079	92,1	2.329	111,2
<b>Portugal / Portugalija</b> <i>Portugal</i>	29	193,3	61	290,5	40	137,9	80	181,8
<b>Španija / Španjolska</b> <i>Spain</i>	135	214,3	236	214,5	232	188,6	373	161,5
<b>Švedska</b> <i>Sweden</i>	110	75,3	178	79,1	253	88,2	380	94,1
<b>Velika Britanija</b> <i>Great Britain</i>	247	99,6	408	90,5	529	88,5	840	87,0
<b>Island</b> <i>Iceland</i>	3	300,0	6	300,0	3	300,0	8	114,3
<b>Norveška</b> <i>Norway</i>	70	109,4	120	78,9	144	129,7	253	89,4
<b>Švajcarska / Švicarska</b> <i>Switzerland</i>	101	190,6	178	174,5	268	265,3	393	211,3
<b>Češka</b> <i>Czech Republic</i>	74	82,2	141	112,8	212	135,9	382	172,1
<b>Mađarska</b> <i>Hungary</i>	104	80,0	207	98,1	212	94,2	367	99,7
<b>Poljska</b> <i>Poland</i>	139	110,3	214	107,0	330	92,4	547	113,7
<b>Rumunija / Rumunjska</b> <i>Romania</i>	299	257,8	504	301,8	837	300,0	1.497	341,0
<b>Slovačka</b> <i>Slovakia</i>	46	86,8	68	82,9	111	119,4	153	104,8
<b>Slovenija</b> <i>Slovenia</i>	834	76,6	2.048	92,6	1.527	90,8	3.900	105,1
<b>Albanija</b> <i>Albania</i>	31	20,7	73	29,2	82	34,0	160	42,3

**DOLASCI I NOĆENJA TURISTA PO ZEMLJAMA PREBIVALIŠTA (nastavak)**  
**TOURIST ARRIVALS AND NIGHTS BY COUNTRY OF RESIDENCE (continued)**

	DOLASCI TURISTA TOURIST ARRIVALS				NOĆENJA TURISTA TOURIST NIGHTS			
	II 2012	Index II 2012 II 2011	I - II 2012	Index I - II 2012 I - II 2011	II 2012	Index II 2012 II 2011	I - II 2012	Index I - II 2012 I - II 2011
<b>Bugarska</b>	59	72,0	227	165,7	151	82,1	382	121,7
<i>Bulgaria</i>								
<b>Hrvatska</b>	2.821	88,4	7.806	110,9	5.405	103,9	16.061	128,3
<i>Croatia</i>								
<b>Srbija</b>	735	65,0	1.544	80,2	1.460	79,1	3.131	98,2
<i>Serbia</i>								
<b>Crna Gora</b>	132	55,9	378	79,7	306	87,2	841	105,4
<i>Monte Negro</i>								
<b>Makedonija</b>	121	38,5	247	57,0	244	27,0	466	39,3
<i>Macedonia</i>								
<b>Rusija</b>	38	42,7	63	50,8	89	58,2	137	64,9
<i>Russia</i>								
<b>Turska</b>	395	43,4	934	67,0	848	43,0	1.984	66,1
<i>Turkey</i>								
<b>Ostale evropske / europske zemlje</b>	64	80,0	129	112,2	269	165,0	450	190,7
<i>Other European countries</i>								
<b>Izrael</b>	6	31,6	13	36,1	16	61,5	28	52,8
<i>Israel</i>								
<b>Japan</b>	58	232,0	109	170,3	98	148,5	175	135,7
<i>Japan</i>								
<b>Kanada</b>	35	74,5	67	95,7	74	71,2	139	92,1
<i>Canada</i>								
<b>Kina</b>	53	96,4	173	206,0	139	182,9	287	186,4
<i>China</i>								
<b>SAD</b>	277	97,2	546	97,3	616	63,9	1.090	56,1
<i>USA</i>								
<b>Saudijska Arabija</b>	16	266,7	59	-	29	241,7	155	-
<i>Saudi Arabia</i>								
<b>Australija</b>	40	173,9	89	202,3	127	222,8	216	232,3
<i>Australia</i>								
<b>Novi Zeland</b>	2	40,0	11	157,1	4	30,8	19	126,7
<i>New Zealand</i>								
<b>Egipat</b>	19	475,0	30	500,0	52	260,0	82	372,7
<i>Egypt</i>								
<b>Iran</b>	2	25,0	5	35,7	2	20,0	7	30,4
<i>Iran</i>								
<b>Ostale vanevropske zemlje</b>	259	84,4	549	117,1	960	117,8	1.741	129,1
<i>Other non European countries</i>								

**Napomena: Prethodni podaci**

*Note: Preliminary data*

## KOMENTAR

### ZAPOSLENOST I NEZAPOSLENOST

Ukupan broj zaposlenih prema kadrovskoj evidenciji u mjesecu februaru/veljači 2012. godine na području Federacije BiH je 436.543 osoba, što predstavlja smanjenje broja zaposlenih za 0,3% u odnosu na januar/siječanj 2012.godine. U poređenju sa godišnjim prosjekom broja zaposlenih u 2011. godini na području Federacije BiH došlo je do smanjenja broja zaposlenih za 0,9%.

Krajem februara/veljače 2012.godine u Federaciji Bosne i Hercegovine na evidencijama službi za zapošljavanje bilo je 375.490 nezaposlenih osoba, što predstavlja povećanje za 1.196 osoba ili 0,3% u odnosu na januar/siječanj 2012..godine.

Kvalifikaciona struktura evidentiranih nezaposlenih u februaru/veljači 2012 godine bila je: VSS 18.861 ili 5,0%, VŠS 4.994 ili 1,3%, SSS 91.055 ili 24,3 %, VKV 2.234 ili 0,6%, KV 129.199 ili 34,4 %, NKV 119.759 ili 31,9 %, PKV 8.625 ili 2,3% i NSS 763 ili 0,2%.

Učešće stručnih osoba u ukupnom broju registriranih nezaposlenih je 246.343 ili 65,6% a nestručnih 129.147 ili 34,4%.

Krajem februara/veljače 2012. godine poslovni subjekti iskazali su potrebu za 1195 radnika, tako da na jednu prijavu potreba za radnicima u mjesecu februaru/veljači 2012.dolazi 314 radnika koji traže zaposlenje.

## PLAĆA

Prosječna mjesečna isplaćena neto plaća po zaposlenom za februar/veljaču 2012.godine u Federaciji Bosne i Hercegovine iznosi 817,58 KM.

U toku mjeseca februara/veljače 2012. godine došlo je do smanjenja prosječne mjesečne isplaćene neto plaće za 1,3%.

U periodu XII 2011.– II 2012. godine prosječna mjesečna isplaćena neto plaća iznosi 826,71 KM. U odnosu na isti period prethodne godine došlo je do povećanja prosječne mjesečne isplaćene neto plaće za 1,8%.

Prosječna mjesečna isplaćena bruto plaća po zaposlenom za februar/veljaču 2012. godine u Federaciji Bosne i Hercegovine iznosi 1.246,29 KM.

## COMENTARY

### EMPLOYMENT AND UNEMPLOYMENT

*The total number of employed persons in February 2012. in the area of the Federation B&H came to 436,543. In relation to the previous month it fell by 0.3%. In comparison with the annual average number of employed persons in 2011. year in the area of the Federation B&H, it fell by 0.9%.*

*According to Unemployment Service data there were 375,490 registered unemployed persons at the end of February 2012.. in the Federation B&H. In relation to the previous month it rose by 1196 persons or by 0.3 %.*

*Breakdown of jobseekers by level of qualification is as follows: university-level specialist's training 18,861 or 5.0 %; advanced specialist's training 4994 or 1.3%; intermediate specialist's training 91,055 or 24.3 %; highly skilled workers 2,234 or 0.6 %; skilled workers 129,199 or 34.4 %; unqualified workers 119,759 or 31.9 %; semi - skilled workers 8,625 or 2.3 % and low skilled workers 763 or 0.2 %.*

*Jobseekers are classified by skill level: 246,343 or 65.6% are referred to as expert persons and 129,147 or 34.4% referred to as unskilled persons.*

*At the end of February 2012 organizations and employers stated needs for 1,195 workers, so that one job offering is available for every 314 worker seeking a job.*

## WAGE

*The average net wage in February 2012. in the Federation B&H came to 817.58 KM.*

*In the course of February 2012. the average net wage decreased by 1.3%.*

*In the period between XII 2011. –II 2012. the average net wage came to 826.71 KM.. In comparison to the same period of the last year it increased by 1.8%.*

*The average gross wage in February 2012. in the Federation B&H came to 1246,29 KM.*

## PENZIJE/MIROVINE

U Federaciji BiH za mjesec februar/veljaču 2012.godine penzije/mirovine su isplaćene za 375.554 penzionera/umirovljenika.

Visina isplaćenih penzija/mirovina za mjesec februar/veljaču 2012. godine je sljedeća:

Prosječna isplaćena penzija/mirovina iznosi	352,56 KM
Najniža isplaćena penzija/mirovina iznosi	310,73 KM
Zajamčena penzija/mirovina iznosi	414,30 KM
Najviša isplaćena penzija/mirovina	2.071,50 KM

Podaci o penzijama/mirovinama preuzeti su od Federalnog zavoda MIO-PIO.

## CIJENE

### Indeksi potrošačkih cijena

Ukupan indeks potrošačkih cijena u martu/ožujku 2012. godine viši je za 0,2% u odnosu na prethodni mjesec.

Posmatrano po odjeljcima COICOP klasifikacije (Classification of Individual Consumption by Purpose), rast cijena registriran je u odjeljku Prevoz za 1,0%, Rekreacija i kultura za 0,7%, Hrana i bezalkoholna pića i Restorani i hoteli za 0,2% i Alkoholna pića i duhan i Ostala dobra i usluge za 0,1%.

U odjeljcima Obrazovanje cijene su niže za 1,2%, Odjeća i obuća za 0,4%, Stanovanje, električna energija, plin i drugi energenti za 0,3% i Namještaj, kućanski uređaji i redovno održavanje kuće za 0,1%.

U odjeljcima Zdravstvo i Komunikacije cijene se nisu mijenjale u ovom mjesecu.

Ukupan indeks potrošačkih cijena u martu/ožujku 2012. godine viši je za 1,9% u odnosu na isti mjesec prethodne godine i za 1,6% u odnosu na decembar 2011. godine.

Za tri mjeseca ove u odnosu na isti period prethodne godine ukupan indeks potrošačkih cijena je viši za 2,3%, a u posljednjih dvanaest u odnosu na prethodnih dvanaest mjeseci viši je za 3,3%.

Ukupan indeks potrošačkih cijena u martu/ožujku 2012. godine je viši za 2,3% u odnosu na prosjek 2011. godine, a u odnosu na prosjek 2010. godine viši je za 5,9%.

### Indeksi cijena proizvođača industrijskih proizvoda

Ukupan indeks cijena proizvođača industrijskih proizvoda u martu/ožujku 2012. godine nije se mijenjao u odnosu na prethodni mjesec.

Posmatrano prema glavnim industrijskim grupacijama indeks cijena intermedijarnih proizvoda osim energije viši je

## PENSION

*Payment pensions in February 2012.. in Federation B&H were for 375,554 pensioners.*

*The level of payment pension in February 2012. was as follows:*

<i>Average payment pension</i>	<i>352.56 KM</i>
<i>The lowest payment pension</i>	<i>310.73 KM</i>
<i>Guarantee amount of pension</i>	<i>414.30 KM</i>
<i>The highest payment pension</i>	<i>2,071.50 KM</i>

**Data picked up from Federal pension fund.**

## PRICES

### *The consumer price index*

*The consumer price index in March 2012 is rose by 0,2% in relation to the previous month.*

*Viewed by divisions COICOP classification, the price index is rose by 1,0% in Transport division, by 0,7% in Recreation and culture division, by 0,2% in Food and non-alcoholic beverages and Restaurants and hotels divisions and by 0,1% in Alcoholic beverages and tobacco and Miscellaneous goods and services divisions.*

*Indexes are less by 1,2% in Education division, by 0,4% in Clothing and footwear division, by 0,3% in Housing, water, electricity, gas in other fuels division and by 0,1% in Furniture, household equipment and routine maintenance of the house division.*

*In Health and Communication divisions the price indexes are not changed in this month.*

*The consumer price index in March 2012 is rose by 1,9% in relation to the same month of previous year and by 1,6% in relation to Decembar 2011.*

*In period January - March 2012 in relation to the same period of the previous year the consumer price index is rose by 2,3%, but in the last twelve months in relation to the previous twelve months, the consumer price index is rose by 3,3%.*

*The consumer price index in March 2012 is rose by 2,3% in relation to average 2011 and by 5,9% in relation to average 2010 year.*

### *Producer price index*

*The Producer price index in March 2012 is unchanged in relation to the previous month.*

*Viewed according to the main industrial groupings, the price index is rose in intermediate goods except energy by*

za 0,4%, dok je kod netrajnih proizvoda za široku potrošnju niži za 0,6%.

U ostalim grupacijama indeksi cijena se nisu mijenjali u ovom mjesecu.

Posmatrano prema područjima KD-a, indeks cijena je viši u području Vađenja ruda i kamena za 0,1%.

U području Prerađivačke industrije i području Proizvodnje i snabdijevanja/opskrbe električnom energijom, gasom/plinom i vodom indeksi cijena se nisu mijenjali u ovom mjesecu.

Posmatrano po oblastima, rast indeksa cijena je registrovan kod Proizvodnje baznih metala za 2,1%, Reciklaže za 1,9%, Proizvodnje metalnih proizvoda, osim mašina/strojeva i opreme za 1,0%, Proizvodnje proizvoda od gume i plastičnih masa za 0,8%, Vađenja uglja/ugljena i lignita, vađenja treseta i Izdavačke djelatnosti, štampanja/tiskanja i umnožavanja (reprodukcije) snimljenih zapisa za 0,1%.

Pad indeksa cijena registrovan je kod Proizvodnje kemikalija i kemijskih proizvoda za 1,9%, Prerade drveta/drva i proizvoda od drveta/drva i plute, osim namještaja; proizvodnje predmeta od slame i pletarskih materijala, Proizvodnje koksa, derivata nafte i nuklearnog goriva za 1,1%, Proizvodnje električnih mašina/strojeva i aparata d.n. za 0,5%, Proizvodnje prehrambenih proizvoda i pića, Proizvodnje celuloze, papira i proizvoda od papira za 0,4%, Štavljenja i obrade kože; proizvodnje kofera i ručnih torbi, sedlarskih i saračkih proizvoda i obuće za 0,2% i Proizvodnje ostalih proizvoda od nemetalnih minerala za 0,1%.

U ostalim oblastima indeksi cijena se nisu mijenjali u ovom mjesecu.

Ukupan indeks cijena proizvođača industrijskih proizvoda u martu/ožujku 2012. godine viši je za 0,8% u odnosu na isti mjesec prethodne godine, a u odnosu na decembar/prosinac 2011. godine viši je za 0,9%.

Za tri mjeseca ove u odnosu na isti period prethodne godine ukupan indeks cijena proizvođača industrijskih proizvoda je viši za 1,3%, a u posljednjih dvanaest u odnosu na prethodnih dvanaest mjeseci je viši za 3,4%.

Ukupan indeks cijena proizvođača industrijskih proizvoda u martu/ožujku 2012. godine viši je za 1,9% u odnosu na prosječan indeks iz 2011. godine, a u odnosu na decembar/prosinac 2006. godine (bazni mjesec) viši je za 10,7%.

## **POLJOPRIVREDA, LOV I ŠUMARSTVO**

### **Šumarstvo**

Ukupna proizvodnja šumskih sortimenata u februaru 2012. godine u odnosu na februar 2011. godine manja je za 117.000 m<sup>3</sup> ili 53,2 %.

0,4%, and in the grouping non-durable consumer goods the price index less by 0,6%.

In other groupings the price indices are unchanged in this month.

Viewed by sections of CEA, the price index is rose in the section of Mining and quarrying by 0,1%.

In the section of Manufacturing and section Electricity, gas and water supply the price indeces are unchanged in this month.

Increase at price index was registered at the following divisions: Manufacture of basic metals by 2,1%, Recycling by 1,9%, Manufacture of fabricated metal products, except machinery and equipment by 1,0%, Manufacture of rubber and plastic products by 0,8%, Mining of coal and lignite; extracion of peat and Publishing, printing and reproduction of recorded media by 0,1%.

Decline at price index was registered at: Manufacture of chemicals and cemical products by 1,9%, Manufacture of wood and products of wood and cork except furniture; mfr. of articles of straw and plaiting materials, Manufacture of coke, refined petroleum products and nuclear fuel by 1,1%, Manufacture of electrical machinery and apparatus n.e.c. by 0,5%, Manufacture of food products and beverages, Manufacture of pulp, paper and paper products by 0,4%, Tanning and dressing of leather; mfr. of luggage handbags saddlery, harness and footwear by 0,2% and Manufacture of other non-metalic mineral products by 0,1%.

In other divisions the price indices are unchanged in this month.

The Producer price index in March 2012 is rose by 0,8% in relation to the same month of the previous year and rose by 0,9% in relation to December 2011.

In period January-March 2012 in relation to the same period of the previous year the Producer price index is rose by 1,3%, but in the last twelve months in relation in the previous twelve months the Producer price index is rose by 3,4%.

The producer price index in March 2012 is rose by 1,9% in relation to the avarage index in 2011, and rose by 10,7% in relation to December 2006 (base month).

## **AGRICULTURE, HUNTING AND FORSTRY**

### **Forestry**

The total production of forestry assortments in february 2012 is less for 117.000 m<sup>3</sup> (53,2%) in relation to same month of 2011.

Proizvodnja sortimenata od četinarara/četinjača manja je za 67.000 m<sup>3</sup> (42,7 %) dok je proizvodnja sortimenata od lišćara/listača manja za 51.000 m<sup>3</sup> (61,9 %).

*Production of assortments of conifers is less for 67.000 m<sup>3</sup> (42,7%), while the production of assortments of broadleaves is less for 51.000 m<sup>3</sup> (61,9%).*

Ukupna prodaja šumskih sortimenata u februaru 2012. godine u odnosu na isti mjesec 2011. je manja za 90.000 m<sup>3</sup> (52,9%).

*The total sale of forestry assortments in february 2012 is less for 90.000m<sup>3</sup> (52,9%) in relation to same month 2011.*

Prodaja sortimenata od četinarara/četinjača manja je za 52.000 m<sup>3</sup> (41,6 %) dok je prodaja sortimenata od lišćara/listača manja za 38.000 m<sup>3</sup> (62,8 %).

*Sale of assortments of conifers is less for 52.000 m<sup>3</sup> (41,6%), while sale of assortments of broadleaves is less for 38.000 m<sup>3</sup> (62,8%).*

### **Prodaja poljoprivrednih proizvoda na pijacama/tržnicama, februar/veljača 2012. godine**

### **Sale of agriculture products green markets in February 2012**

Prodaja poljoprivrednih proizvoda na pijacama / tržnicama u februaru/veljači 2012 godine iznosila je 1 257 018 KM, što predstavlja smanjenje prodaje za 312 926 KM ili za 19,9% u odnosu na predhodni mjesec.

*Value of sale agriculture products green markets in February 2012 was 1 257 018 KM, which represents decrease of sale in amount of 312 926 KM or by 19,9% in relation to the last month.*

U februaru/veljači 2012 godine učešće u ukupnoj prodaji poljoprivrednih proizvoda na pijacama/tržnicama posmatrano po grupama proizvoda bilo je sljedeće: Povrće 32,0%, Perad i jaja 26,2%, Voće 18,7%, Mlijeko 6,9%, Med i vosak 5,9%,Krompir 5,0%, Žita 3,5%, Ogrjevno drvo 0,8%,Grožđe 0,6%, Riba 0,3%, Maslinovo ulje od maslina iz vlastite proizvodnje 0,1%.

*In February 2012 share in total sale of agriculture products green markets, grouped by products was as follows: Vegetable 32.0%, Poultry and eggs 26.2%, Fruit 18.7%, Milk 6.9%, Honey and wax 5.9%, Potatoes 5.0%, Cereals 3.5%, Fire wood 0.8%,Grapes 0.6%, Fish 0.3%, Olive oil, from own production 0.1%.*

### **Prodaja i otkup poljoprivrednih proizvoda, februar/veljača 2012. godine**

### **Sale and purchase of agriculture products in February 2012**

Ukupna vrijednost prodaje poljoprivrednih proizvoda vlastite proizvodnje poljoprivrednih preduzeća/poduzeća i zemljoradničkih zadruga i otkupa poljoprivrednih proizvoda od porodičnih/obiteljskih poljoprivrednih proizvođača u februaru/veljači 2012. godine iznosila je 14.453. 988 KM što je u poređenju sa januarom/siječnjem 2012 godine manje za 1.667.106 KM ili za 10,3%.

*The total value of sale agricultural products by own production of agricultural companies and agricultural cooperatives and purchase of agriculture products from individual agriculture producers in February 2012 was 14 453. 988 KM, which represents decrease in amount of 1. 667 .106 KM or by 10.3 % in relation to the last month.*

Ukupna vrijednost prodaje poljoprivrednih proizvoda vlastite proizvodnje poljoprivrednih preduzeća/poduzeća i zemljoradničkih zadruga u februaru/veljači 2012. godine iznosila je 8.801.504 KM, što je u poređenju sa januarom/siječnjem 2012. godine manje za 650. 211 KM ili za 6,9%.

*The total value of sale agriculture products by companies and agricultural cooperatives in February 2012 was 8 801 504 KM, which represents decrease of sale in amount of 650 .211 KM or by 6.9 % in relation to the last month.*

Ukupna vrijednost otkupa poljoprivrednih proizvoda od porodičnih/obiteljskih poljoprivrednih proizvođača u februaru/veljači 2012 godine iznosila je 5. 652. 484 KM, što je u poređenju sa januarom/siječnjem manje za 1. 016. 895 KM ili za 15,2%.

*The total value of purchase agriculture products by individual agricultural producers in February 2012 was 5 652 484 KM, which represents decrease in amount of 1 016 895 KM or by 15.2 % in relation to the last month.*

## **INDUSTRIJA**

## **INDUSTRY**

Industrijska proizvodnja u Federaciji Bosne i Hercegovine u mjesecu martu/ožujku 2012. godine u odnosu na prosječnu mjesečnu proizvodnju iz 2005. godine veća je za 34,5%, a u odnosu na prosječnu mjesečnu proizvodnju iz 2011. godine manja je za 6,3%, u odnosu na proizvodnju iz istog mjeseca prošle godine manja je za 9,6%, dok je u odnosu na

*Industrial production in the Federation of Bosnia and Herzegovina in March 2012 rose by 34,5% in relation to average monthly production of 2005, and less for 6,3% in relation to average monthly production of 2011, and less for 9,6% in relation to March 2011, and rose by 14,0% in relation to February 2012.*

februar/veljaču ove godine veća za 14,0%.

Ukupna industrijska proizvodnja u periodu januar/siječanj-mart/ožujak 2012. godine u odnosu na isti period 2011. godine manja je za 9,6%, u području Vađenja ruda i kamena veća je za 0,5%, u području Prerađivačke industrije manja je za 6,0% i u području Proizvodnje i snabdijevanja/opskrbe električnom energijom, gasom i vodom manja je za 23,8%.

*Total industrial production in period January-March 2012 in relation to same period 2011 less for 9,4%, industrial production in field of Mining and quarrying rose by 0,5%, Manufacturing industry less for 6,0%, Electricity, gas and water supply less for 23,8%.*

Prema glavnim industrijskim grupacijama industrijskih proizvoda u periodu januar/siječanj-mart/ožujak 2012. godine u odnosu na isti period 2011. godine, proizvodnja bilježi povećanje trajnih proizvoda za široku potrošnju za 7,5% dok je zabilježeno smanjenje energije za 19,3%, intermedijarnih proizvoda osim energije, za 3,6%, kapitalnih proizvoda za 13,7% i netrajnih proizvoda za široku potrošnju za 9,5%.

*Viewed according to main industrial grouping in period January-March 2012 in relation to same period 2011 increase in production was posted at durable consumer goods for 7,5%, decline was posted at energy for 19,3%, intermediate goods except energy for 3,6%, capital goods for 13,7%, non-durable consumer goods for 9,5%.*

## **GRAĐEVINARSTVO**

## **CONSTRUCTION**

Vrijednost izvršenih građevinskih radova u mjesecu februaru/veljači 2012 godine u odnosu na prosječnu vrijednost prošle godine manja je za 47,5 %, dok je u odnosu na isti mjesec prošle godine veća za 14,7 %.

*Total value of completed construction projects in February 2012 in relation to average value completed construction projects in 2011 less for 47,5% while in relation to same month of 2011 rose by 14,7%.*

U mjesecu februaru/veljači 2012 ukupni izvršeni građevinski radovi iznose 64.087.000 KM, a od toga na objekte visokogradnje odnosi se 56,9 % izvršenih radova, a na objekte niskogradnje 43,1 %.

*In month February 2012 the total value completed construction works amount 64.087.000 KM, of which 56,9% related to building, and 43,1% civil engineering works,*

Izvršeni efektivni sati u mjesecu februaru/veljači 2012 godine iznose 948.640, od toga na objektima visokogradnje 41 %, a na objektima niskogradnje 59 %.

*The realized effective hours in February 2012 was 948.640 Share was following: buildings 41,0% and for civil engineering works 59,0%.*

Broj radnika u mjesecu februaru/veljači 2012 godine iznosi 6944, od toga na objektima visokogradnje 42,9 %, a na objektima niskogradnje 57,1 %.

*The number of workers in February 2012 was 6.944 of which the building 42,9% and on the civil engineering works 57,1%.*

## **TRANSPORT I KOMUNIKACIJE**

## **TRANSPORT AND COMMUNICATION**

**Rad teretnih vozila** u periodu X-XII 2011. godine u odnosu na isti period 2010. godine u pređenim kilometrima vozila veći su za 2,9%, a u prevezenoj robi veći su za 0,6%. Ostvareni tonski kilometri manji su za 1,3%.

*The operation of vehicles in period October – December 2011 in relation to same period of last year in terms of vehicle-kilometres rose by 2.9%, and in terms of goods carried rose by 0.6%. Realized tonne – kilometres less for 1.3%.*

**U putničkom prijevozu** u periodu X-XII 2011. godine u odnosu na isti period 2010. godine pređeni kilometri vozila manji su za 1,6%, a broj prevezenih putnika manji je za 5,4%. Ostvareni putnički kilometri veći su za 2,3% u odnosu na isti period 2010. godine.

*The vehicle – kilometres covered in passengers transport less for 1.6%, and number of passengers carried less for 5.4%. The realized passenger - kilometres rose by 2.3% compared to the same period 2010.*

**U gradsko-prigradskom prijevozu** u periodu X-XII 2011. godine u odnosu na isti period 2010. godine ukupno pređeni kilometri vozila manji su za 7,0%. Pređeni kilometri u tramvajskom saobraćaju manji su za 7,1%, u autobuskom su manji za 6,4%, a u trolejbuskom manji za 14,6%.

*The total vehicle-kilometres in urban – suburban transport less for 7.0%. The total vehicle-kilometres in the street-cars transport less for 7.1%. The total vehicle-kilometres in the bus transport less for 6.4% and trolleybuses less for 14.6%.*

**Ukupan broj prevezenih putnika** u periodu X-XII 2011. godine u odnosu na isti period 2010. godine manji je za 6,5%. Broj prevezenih putnika tramvajima veći je za 2,0%, autobusima manji za 13,1%, a trolejbusima manji je za 0,3%.

*The total number of passengers carried less for 6.5%. Number of passenger carried by street-cars rose by 2.0%, by bus less for 13.1% and trolleybuses less for 0.3%.*

## **VANJSKA TRGOVINA**

## **FOREIGN TRADE**

Federacija BiH je u periodu I-II 2012. ostvarila izvoz u ukupnoj vrijednosti 737.000 hilj./tis. KM, što je za 15,1% manje u odnosu na isti period prethodne godine. Vrijednost izvoza za februar/veljaču 2012. iznosi 349.180 hilj./tis. KM, što je za 20,4% manje u odnosu na isti mjesec prethodne godine, a 10,0% manje u odnosu na januar/siječanj 2012.

*Total exports of Federation of Bosnia & Herzegovina was 737,000 thousands of KM in period January-February 2012, which is 15.1% less than in the same period in 2011.*

*Total value of exports in February 2012 is 349,180 thousands of KM, which is 20.4% less than in the same month in 2011 and 10.0% less than in January 2012.*

Uvoz Federacije BiH u periodu I-II 2012. iznosio je 1.308.813 hilj./tis. KM, što je za 5,1% manje u odnosu na isti period prethodne godine.

*Total imports of Federation of Bosnia & Herzegovina in period January-February 2012 was 1,308,813 thousands of KM, which is 5.1% less than in the same period in 2011.*

U februaru/veljači 2012. ostvaren je uvoz u vrijednosti 657.439 hilj./tis. KM, što je za 12,4% manje u odnosu na isti mjesec prethodne godine, a 0,9% više u odnosu na januar/siječanj 2012.

*Total imports of Federation of Bosnia & Herzegovina in February 2012 was 657,439 thousands of KM, which is 12.4% less than in the same month in 2011 and 0.9% more than in January 2012.*

Trgovinski deficit Federacije BiH za period I-II 2012. iznosi 571.812 hilj./tis. KM.

*Trade deficit of the Federation of B&H for period January-February 2012 is 571,812 thousands of KM.*

Procenat pokrivenosti uvoza izvozom Federacije BiH za period I-II 2012. je 56,3% i manji je za 6,7% u odnosu na isti period prethodne godine kada je pokrivenost iznosila 63,0%, odnosno manji za 3,2% u odnosu na period I-II 2012., kada je pokrivenost iznosila 59,5%.

*The exports/imports ratio of the Federation of B&H was 56.3% in period January-February 2012. This is 6.7% less than in the same period in 2011 when ratio was 63.0% and 3.2% less than in period January 2012 when ratio was 59.5%.*

Učešće Federacije BiH u ukupnom izvozu Bosne i Hercegovine za period I-II 2012. je 68,1%, a u ukupnom uvozu 67,5%.

*In period January-February 2012 the Federation of B&H shared 68.1% in total exports of B&H. The share in total B&H imports was 67.5%.*

Prema KD-u, najveća vrijednost izvoza u periodu I-II 2012. ostvarena je u području C "Prerađivačka industrija" u vrijednosti 667.155 hilj./tis. KM, što iznosi 90,5% ukupnog izvoza. Najveća vrijednost u uvozu 1.126.487 hilj./tis. KM ostvarena je u području C "Prerađivačka industrija", što iznosi 86,1% ukupnog uvoza.

*In period January-February 2012 the biggest share in exports had section C NACE "Manufacturing" with the value 667,155 thousands KM, and with 90.5% share in total exports. The biggest share in imports had section C NACE "Manufacturing" with the value 1,126,487 thousands KM, and with 86.1% share in total imports.*

Prema SMTK, najveće učešće u izvozu za isti period ostvareno je u sektoru 6 "Industrijski proizvodi, razvrstani uglavnom po vrsti sirovina" sa vrijednošću 245.033 hilj./tis. KM, što je 33,2% ukupnog izvoza. Najveće učešće u uvozu ostvareno je u sektoru 3 "Mineralna goriva, maziva i srodni proizvodi" sa vrijednošću 262.352 hilj./tis. KM, što je 20,0% ukupnog uvoza.

*In the same period the biggest share in exports had section 6 SITC "Industrial products, classified primarily by raw material" with the value 245,033 thousands KM, and with 33.2% share in total exports.*

*The biggest share in imports had section 3 SITC "Mineral fuels, lubricants and similar products" with the value 262,352 thousands KM, and with 20.0% share in total imports.*

Prema BEC-u, najveća vrijednost izvoza u periodu I-II 2012. ostvarena je u kategoriji 2 "Industrijski materijali" u vrijednosti 436.836 hilj./tis. KM, što iznosi 59,3% ukupnog izvoza. Najveća vrijednost u uvozu ostvarena je u kategoriji 2 "Industrijski materijali" u vrijednosti 394.298 hilj./tis. KM, što iznosi 30,1% ukupnog uvoza.

*According to BEC, the biggest share in exports for period January-February 2012 had category 2 "Industrial supplies" with the value 436,836 thousands KM, and with 59.3% share in total exports. The biggest share in imports had category 2 "Industrial supplies" with the value 394,298 thousands KM, and with 30.1% share in total imports.*

U periodu I-II 2012. najviše se izvozilo u: Njemačku 162.569 hilj./tis. KM ili 22,1% ukupnog izvoza, Hrvatsku 93.999 hilj./tis. KM ili 12,8% i Italiju 83.670 hilj./tis. KM ili 11,4% ukupnog izvoza.

*In period January-February 2012 top 3 countries in exports were: Germany 162,569 thousands KM or 22.1% share in total exports, Croatia 93,999 thousands KM or 12.8% share and Italy 83,670 thousands KM or 11.4% share.*

Izvoz u sve ostale zemlje iznosi 396.762 hilj./tis. KM ili 53,8% ukupnog izvoza.

*Exports to all other countries was 396,762 thousands KM or 53.8% share in total exports.*



U istom periodu najviše se uvozilo iz: Hrvatske 241.302 hilj./tis. KM ili 18,4% ukupnog uvoza, Njemačke 169.296 hilj./tis. KM ili 12,9% i Italije 115.560 hilj./tis. KM ili 8,8% ukupnog uvoza.

Uvoz iz svih ostalih zemalja iznosi 782.655 hilj./tis. KM ili 59,8% ukupnog uvoza.

Posmatrano po statističkim procedurama, što se tiče izvoza na prvom mjestu je redovan izvoz s učešćem 55,2% od ukupnog izvoza, a kad je u pitanju uvoz najveće učešće ostvareno je po proceduri "redovan uvoz" što je 86,4% od ukupne vrijednosti uvoza.

## UNUTRAŠNJA/UNUTARNJA TRGOVINA

### Distributivna trgovina, IV tromjesečje 2011.

Za četvrto tromjesečje ovim istraživanjem obuhvaćena su 2.202 poslovna subjekata.

U aprilu 2012. izvršena je korekcija prethodnih podataka distributivne trgovine za prvo, drugo, treće i četvrto tromjesečje 2011. godine, tako da je došlo do povećanja ukupnog prometa sa 16.501.029 hilj./tis. KM na 16.822.822 hilj./tis. KM.

Prema pretežnoj djelatnosti poslovnog subjekta najveće učešće ostvareno je u sljedećim djelatnostima: trgovina na veliko 1.857.143 hilj./tis. KM (43,1%), ostale djelatnosti 1.147.829 hilj./tis. KM (26,6%), trgovina na malo 748.343 hilj./tis. KM (17,4%), trgovina motornim vozilima i motociklima; održavanje i popravak motornih vozila i motocikala; trgovina na malo motornim gorivima i mazivima 494.163 hilj./tis. KM (11,5%).

### Trgovina na malo

U toku/tijeku mjeseca aprila/travnja 2012. godine izvršena je korekcija prethodnih podataka trgovine na malo za period od januara/siječnja do februara/veljače 2012. godine, tako da je došlo do povećanja ukupnog prometa bez PDV-a sa 489.938 hilj./tis. KM na 512.662 hilj./tis. KM. Promet u trgovini na malo sa PDV-om povećan je sa 940.999 hilj./tis. KM na 942.642 hilj./tis. KM.

Za mjesec februar/veljača ovim istraživanjem obuhvaćeno je 1.868 poslovnih subjekata.

Ukupan promet u trgovini na malo sa uključenim PDV-om u februaru/veljači 2012. ostvaren je u vrijednosti od 446.474 hilj./tis. KM, što je za 10,0 % manje nego u prethodnom mjesecu, odnosno za 1,0 % manje nego istog mjeseca prethodne godine.

Ukupan promet u trgovini na malo bez PDV-a u februaru/veljači 2012. iznosi 381.985 hilj./tis. KM.

U ukupno ostvarenom prometu u trgovini na malo učešće poslovnih subjekata registrovanih u ostalim djelatnostima tj. djelatnostima izvan trgovine na malo iznosi 207.353 hilj./tis. KM. ili 46,4 %.

*Top 3 countries in imports were: Croatia 241,302 thousands KM or 18.4% share in total imports; Germany 169,296 thousands KM or 12.9% share and Italy 115,560 thousands KM or 8.8% share.*

*Imports from all other countries was 782,655 thousands KM or 59.8% share in total imports.*

*According to statistical procedures, in exports the biggest share had normal exports with 55.2% of total exports. In imports the biggest share had normal imports with 86.4% of total imports.*

## HOME TRADE

### Distributive Trade, IV<sup>th</sup> quarter 2011

*The Report on Distributive Trade in 4<sup>th</sup> quarter 2011 includes 2,202 enterprises.*

*In April 2012 we corrected preliminary distributive trade data for the 1<sup>st</sup>, 2<sup>nd</sup>, 3<sup>rd</sup> and 4<sup>th</sup> quarter 2011 and the realized turnover (including VAT) increased from 16,501,029 thousands KM to 16,822,822 thousands KM.*

*By the prevailing activities of enterprises the activities with the greatest share are as follows: wholesale trade 1,857,143 thousands KM (43.1%); other activities 1,147,829 thousands KM (26.6%); retail trade 748,343 thousands KM (17.4%) trade, maintenance and repair of motor vehicles and motorcycles, retail trade of fuel and lubricants 494,163 thousands KM (11.5%).*

### Retail trade

*During April 2012 we corrected preliminary retail trade data for period January – February 2012. Total value (VAT excluded) increased from 489,938 thousand KM to 512,662 thousand KM. Value in retail trade (included VAT) increased from 940,999 thousand KM to 942,642 thousand KM.*

*This survey covers 1,868 enterprises in February 2012.*

*Total value of retail trade in February 2012 (VAT including) is 446,474 thousand KM, 10.0% less than in previous month and 1.0 % less than in February 2011.*

*Retail trade turnover (VAT excluded) in February 2012 is 381,985 thousand KM.*

*The share of enterprises in other activities is 207,353 thousand KM or 46.4 % of total retail turnover.*

Ukupan promet bez PDV-a u februaru/veljači 2012. iznosi 240.875 hilj./tis. KM.

*Total value (VAT excluded) in February 2012 is 240,875 thousand KM.*

Promet od ostalih djelatnosti bez PDV-a poslovnih subjekata registrovanih u trgovini na malo ostvaren u februaru/veljači 2012. godine iznosi 36.130 hilj./tis. KM.

*Value in other activities (VAT excluded) in February 2012 is 36,130 thousand KM.*

Posmatrano prema pretežnoj djelatnosti poslovnog subjekta najveće učešće u prometu od trgovine na malo u februaru/veljači 2012. godine ostvareno je u slijedećim djelatnostima: 52.1 KD-a (Trgovina na malo u nespecijaliziranim prodavnicama/prodavaonicama) u vrijednosti od 103.872 hilj./tis. KM ili 23,3 % od ukupnog prometa u trgovini na malo, zatim 50.500 KD (Trgovina na malo gorivima i mazivima) u vrijednosti od 56.313 hilj./tis. KM ili 12,6 % i 52.3 KD (Trgovina na malo farmaceutskim, medicinskim, kozmetičkim i toaletnim proizvodima) u vrijednosti od 33.215 hilj./tis. KM ili 7,4%.

*According to prevailing activity of enterprises greatest value of retail trade in February 2012 realized in following activities: Retail sale in non-specialized stores 103,872 thousand KM or 23.3% in total sale; Retail sale of fuels 56,313 thousand KM or 12.6% and Retail sale of pharmaceutical and medical goods, cosmetic and toilet articles 33,215 thousand KM or 7.4%.*

Posmatrano po trgovačkim strukama najveći promet od trgovine na malo u februaru/veljači 2012. godine ostvaren je po grupama kako slijedi: Nespecijalizovane prodavnice/prodavaonice živim namirnicama 178.747 hilj./tis. KM ili 40,0 % od ukupnog prometa u trgovini na malo, zatim Motorna goriva i maziva 104.397 hilj./tis. KM ili 23,4% i Ostale nespecijalizirane prodavnice/prodavaonice 47.098 hilj./tis. KM ili 10,5%. Učešće svih ostalih grupa u ukupnom prometu od trgovine na malo je 26,2%.

*According to branches the greatest values of retail trade in February 2012 were in following groups: Non-specialized stores of food in value 178,747 thousand KM or 40.0% of total sale, Automotive fuel 104,397 thousand KM or 23.4 %, and Other non-specialized stores 47,098 thousand KM or 10.5%. The share of all other groups in total retail sale was 26,2%.*

## **UGOSTITELJSTVO**

## **HOTELS AND RESTAURANTS**

Promet u ugostiteljstvu u IV tromjesečju 2011. godine iznosi 33.244.304 KM ili 2,3% više u odnosu na isti period u 2010. godini.

*Turnover in hotels and restaurants for IV quarter 2011 was 33.244.304 KM or 2,3 % more in relation to the same period in 2010.*

Vrijednost noćenja u IV tromjesečju 2011. godine iznosi 12.239.001 KM ili 6,6% manje u odnosu na isti period u 2010. godini.

*The value of nights spent by tourists in IV quarter 2011 was 12.239.001 KM or 6,6 % less in relation to the same period in 2010.*

Posmatrano po vrstama usluga, u ukupnom prometu u ugostiteljstvu vrijednost noćenja učestvuje sa 36,8%, hrane sa 35,8%, napici 6,1%, pivo 3,9%, dok se na ostale vrste usluga odnosi 17,4% od ukupnog prometa u ugostiteljstvu.

*Viewed according to the type of services, in total turnover in hotels and restaurants, the value of nights spent is 36,8%, food 35,8%, soft drinks 6,1%, beer 3,9%, while the other type of services 17,4 %, of the total turnover in hotels and services.*

## **TURIZAM**

## **TOURISM**

Smještajni kapaciteti tj. broj ležaja u februaru / veljači 2012. godine iznose 13.220 i manji su za 19,6% u odnosu na februar / veljaču 2011. godine.

*Accommodation capacities (number of beds) was 13.220 in February 2012, what is 19,6% less in relation to the same month of the last year.*

Bruto iskorištenost kapaciteta na području Federacije BiH, u mjesecu februaru / veljači 2012. godine iznosila je 10,0%.

*Gross rate of utilization of bed places was 10,0% in February 2012.*

Ukupan broj dolazaka turista u februaru / veljači 2012. godine iznosi 18.404 i manji je za 9,6% u odnosu na februar / veljaču 2011. godine.

*Total number of tourist arrivals was 18.404 what is 9,6% less in relation to the same month of the last year.*

Ukupan broj noćenja turista u februaru / veljači 2012. godine iznosi 38.155 i veći je za 4,9% u odnosu na februar / veljaču 2011. godine. U ukupno ostvarenom broju noćenja učešće domaćih turista je 49,4%, a stranih turista 50,6%.

*Total number of tourist overnight stays was 38.155 what is 4,9% more in relation to the same month of the last year. Domestic tourist's share of total number of overnight's stays was 49,4%, and foreign tourist's share was 50,6%.*

U ukupnom broju noćenja stranih turista u februaru / veljači 2012. godine najveće učešće prema zemlji prebivališta, ostvarili su turisti iz sljedećih država: Hrvatska 28,0%, Slovenija 7,9%, Srbija 7,6%, Njemačka 5,6%, i Ostale vanevropske zemlje 5,0%.

*According to the country of residence, the highest share of total number of overnight stays in February 2012, have realised tourists from the following countries: Croatia 28,0%, Slovenia 7,9%, Serbia 7,6%, Njemačka 5,6%, and Other non European contries.*

Što se tiče dužine boravka stranih turista u našoj zemlji, na prvom mjestu su: Ostale evropske zemlje sa prosječnim zadržavanjem od 4,2 dana, slijede ostale vanevropske zemlje sa 3,7 dana, Australija sa 3,2 dana, Irska sa 3,0 dana i Češka sa 2,9 dana.

*Regarding the average detention of foreign tourists stays in our country, on the first place come Other European countries with average stay of 4,2 days, then Other non European countries with 3,7 days, Australia with 3,2 days, Ireland with 3,0 days, and Czech Republic 2,9 days.*

## METODOLOŠKA OBJAŠNENJA

### ZAPOSLENOST I PLAĆE

#### Zaposlenost

Podaci o broju zaposlenih prikupljaju se provođenjem redovnog/redovitog Mjesečnog istraživanja o zaposlenima i plaći (Rad-1) u pravnim osobama, i Istraživanja o fizičkim osobama – vlasnicima koji samostalno obavljaju djelatnost - profesiju i osobama koje su kod njih zaposlene (Rad-15).

Broj zaposlenih u pravnim osobama rezultat je obrade podataka redovnog Mjesečnog istraživanja (Rad-1), koji pravne osobe popunjavaju na temelju propisanih evidencija. Istraživanjem su obuhvaćene pravne osobe svih oblika vlasništva, tijela državne vlasti svih nivoa/razine, ustanove i druge organizacije.

Podaci o zaposlenima u obrtu i djelatnostima slobodnih profesija rezultat su obrade Istraživanja Rad-15, i preuzimaju se od Porezne uprave Federacije BiH.

U podatke o zaposlenima uključeni su zaposlenici u pravnim osobama (uključujući zaposlenike u odbrani/obrani i policiji), zaposlenici u obrtu i slobodnim profesijama, kao i vlasnici kojima je obrt osnovno zanimanje.

**Zaposlenici** su osobe koje su zasnovale radni odnos sa poslodavcem (pravnom ili fizičkom osobom-obrt) na neodređeno ili određeno vrijeme, neovisno od dužine radnog vremena i vlasništva pravne osobe.

**Vlasnik obrta ili djelatnosti slobodne profesije** je osoba koja je vlastitim sredstvima osnovala obrt ili slobodnu profesiju u kojoj u svoje ime i za svoj račun sama ili uz pomoć zaposlenika obavlja djelatnost.

**Godišnji prosjek** broja zaposlenih izračunava se na osnovu podataka mjesečnih stanja za tu godinu.

#### Nezaposlenost

Podaci o ukupnom broju nezaposlenih osoba preuzimaju se od Federalnog zavoda za zapošljavanje, i uključuju osobe koje su u ovom zavodu registrirane kao nezaposlene osobe.

#### Plaće

Podaci o prosječnoj mjesečnoj isplaćenoj neto i bruto plaći obračunavaju se na temelju podataka prikupljenih Mjesečnim istraživanjem o zaposlenima i plaći (Rad-1). Istraživanjem su obuhvaćene pravne osobe svih oblika vlasništva, tijela državne vlasti svih nivoa/razine, ustanove i druge organizacije, po organizaciono teritorijalnom principu na nivou/razini općine.

## NOTES ON METHODOLOGY

### EMPLOYMENT AND WAGES

#### Employment

*The data on persons in employment are obtained by regular Monthly survey on employment and wages (Rad-1) in legal entities, and Survey on persons employed in crafts and trades and free lances (Rad-15).*

*The number of persons employed in legal entities are collected through regular Monthly surveys (Rad -1) filled in by legal entities according to the records of persons in employment. The survey includes legal entities of all types of ownership, government bodies, institutions and other organizations.*

*Data on persons employed in crafts and trades and free lances are collected by the Reports Rad-15 which are taken over from the records of the Tax Administration of Federation of B&H.*

*The number of persons in employment includes all employees in legal entities (including employees in defence and police), employees in crafts and trades and free lances, and owners of craft.*

*Employees are persons employed by an employer (legal entities or owners of craft and trade) for a fixed or unspecified period of time, irrespective of whether they work full time or less than full time.*

*Owners of craft and trade shops or free lance activities are persons who established, with their own means, a shop or a free lance where they, in their own name and on their account, perform an activity, alone or with employees.*

*Annual average of the number of persons in employment is calculated on the basis of monthly data.*

#### Unemployment

*Data on the number of unemployed persons are taken over from the Employment Office and include only persons registered as unemployed at this office.*

#### Wages

*Data on average monthly paid off net and gross earnings are calculated on the base of the data collected with regular Monthly survey on employment and wages Rad-1. The survey includes legal entities of all types of ownership, government bodies, institutions and other organizations.*

Istraživanje o plaćama obuhvaća isplaćene neto i bruto plaće zaposlenih koji imaju zasnovan radni odnos, bez obzira na vrstu radnog odnosa i trajanje radnog vremena.

**Prosječna mjesečna isplaćena neto plaća** obuhvaća isplaćenu plaću za obavljene rad, kao i naknade plaća po osnovu radnog odnosa: godišnji odmor, plaćeni dopust, državne praznike i neradne dane utvrđene zakonom, bolovanja koja isplaćuje poslovni subjekat, plaćeno odsustvo sa posla, zastoje u poslu bez krivnje zaposlenog.

**Prosječna mjesečna isplaćena bruto plaća** obuhvaća sve vrste neto isplata plus zakonom propisana obavezna/obvezna izdvajanja iz bruto plaće (doprinosi iz bruto plaće i akontacija poreza na dohodak).

Prosječna mjesečna isplaćena neto i bruto plaća po zaposlenom izračunava se dijeljenjem ukupnih isplata sa brojem zaposlenih koji su učestvovali u isplatama.

**U obračun nisu uključene** plaće pripadnika odbrane, kao ni plaće zaposlenih u obrtu i slobodnim profesijama.

#### **NAPOMENA:**

**Prosječna mjesečna isplaćena neto plaća** koju objavljuje Federalni zavod za statistiku ne sadrži porez na dohodak.

#### **CIJENE**

**Indeks potrošačkih cijena** predstavlja mjeru promjena cijena proizvoda i usluga koje rezidentna domaćinstva kupuju radi zadovoljenja svojih ličnih potreba.

**Indeks potrošačkih cijena sa privremenim umanjenjima cijena** je poseban vid indeksa potrošačkih cijena jer se kod njegovog izračunavanja uzimaju u obzir privremena sniženja cijena u skladu sa Regulativom EU broj 2602/2000.

#### **Namjena**

Indeks potrošačkih cijena se koristi kao mjera inflacije, za usklađivanje plaća i zarada u skladu sa kolektivnim ugovorima, te penzija i socijalnih davanja. Također se koristi i za očuvanje vrijednosti kod ugovora s indeksnim klauzulama, omogućuje upoređivanje kretanja cijena unutar zemlje između pojedinih regiona, te služi kao osnov za deflacioniranje pojedinih makroekonomskih agregata u statistici nacionalnih računa i u druge svrhe.

*The statistical survey on wages covers paid off net and gross earnings of persons in payed employment, irrespective of the kind of employment and number of working hours.*

**Monthly paid of net earning** includes income of a person in employment earned for the work done during regular working hours as well as for annual leave, paid leave, public holidays and day-offs defined by law, sickness which are paid by employer, paid absence from the work, lay-offs and job stops caused against person's will and of no fault of his own, and all other payments which are subject to contributions.

**Average monthly gross earning** includes all kinds of net pays plus contributions from gross earnings as prescribed by law and taxes.

*Average paid off net and gross earnings per person in employment are calculated by dividing the total of pay-offs with the number of persons who participated in that payments.*

**It does not include** pay-offs of persons in employment in crafts and trades and freelances and persons employed in defence.

#### **NOTICE:**

**Monthly paid off net wages** published by Federal Office of Statistics does not include income tax.

#### **PRICES**

**Consumer Price index** allows us to measure the consumer price inflation that is the rate of change of the consumer prices of goods and services that are purchased by the households through monetary transactions in the economic territory of the country for products that directly satisfy consumer needs.

**Consumer Prices Index with temporary reduction** represents a specific mode of consumer prices that includes temporary reduction of prices in accordance with the EU Regulative No. 2602/2000.

#### **Purpose**

*The CPI can be used for various purposes. It can be used as a measure of inflation, it can serve to guarantee the value of recurrent payments in escalator clauses for contractual relationships (for example, the CPI can serve for indexing wages and salaries in collective agreements, for indexing pensions etc.), it enables a comparison of inflation in the country with inflation in other countries as well as a comparison of price movements within a particular country and regions, also it can serve as a basis for deflating national accounts data and other purposes.*

## Indeks potrošačkih cijena

Indeks potrošačkih cijena u Federaciji Bosne i Hercegovine izračunava se na osnovu reprezentativne liste proizvoda koju čine 599 proizvoda. Svakog mjeseca prikuplja se oko 10000 cijena na unaprijed definiranom uzorku prodajnih mjesta i geografskih lokacija.

### Obuhvat indeksa

**Geografski obuhvat.** Cijene se prikupljaju na pet lokacija (gradova) u Federaciji Bosne i Hercegovine (Bihać, Mostar, Sarajevo, Tuzla i Zenica) odabranih prema kriteriju broja stanovnika i njihovoj ulozi u geografskom području kojem pripadaju.

**Obuhvat proizvoda.** Obuhvaćeni su najvažniji proizvodi i usluge koje kupuje stanovništvo radi finalne potrošnje. Obuhvat dobara i usluga redovno se revidira kako bi se očuvala reprezentativnost liste proizvoda s obzirom na ukuse potrošača i njihove navike u pogledu kupovine.

### Snimanje cijena

Sve cijene prikupljaju uposlenici Federalnog zavoda za statistiku prema utvrđenom vremenskom rasporedu i unaprijed odabranom uzorku prodavnica, tržnica i ustanova koje pružaju različite usluge stanovništvu. Snimatelji cijena dobijaju jasne specifikacije naziva proizvoda, njegove COICOP šifre i jedinice mjere i na osnovu tih informacija samostalno biraju konkretan proizvod čiju će cijenu snimati na određenom prodajnom mjestu, u skladu sa kriterijem najprodavanijeg proizvoda na datom prodajnom mjestu. Kako bi se osiguralo da snimatelji iz mjeseca u mjesec snimaju cijene istih proizvoda, te kako bi se moglo pratiti koje proizvode snimatelji posmatraju na terenu, u upitnik se unose karakteristike proizvoda, kao što su marka, vrsta i količina proizvoda koji se snima, te informacije o eventualnim zamjenama ovih karakteristika ukoliko ih bude.

Takav način snimanja omogućuje praćenje promjene kretanja cijena između dva perioda tj. praćenje dinamike kretanja cijena.

Za potrebe indeksa potrošačkih cijena, snimanje cijena se vrši sljedećih dana u mjesecu:

- za poljoprivredne proizvode koji se prodaju na tržnicama cijene se prikupljaju dva puta mjesečno, i to u prvoj i trećoj sedmici u mjesecu;
- za sve ostale proizvode cijene se, u skladu sa važećim Evropskim regulativama, prikupljaju jedanput mjesečno (između 1. i 21. u mjesecu), s tim da se nužno održava isti interval između prikupljanja.

## Consumer Price Index

*The CPI in Federation of Bosnia and Herzegovina is calculated on the basis of the representative List of products consisting of 599 different items. Each month over 10000 prices are being collected in a fixed panel of geographical locations and outlets.*

### Scope of the Index

**Geographic coverage.** *The prices are being collected in five geographic locations (towns) of Federation of Bosnia and Herzegovina (Bihać, Mostar, Sarajevo, Tuzla and Zenica) chosen by the criterion of their weight in terms of population and their role with respect to the geographical areas they belong to.*

**Product coverage.** *All relevant goods and services bought by the reference population for the purpose of final consumption are included in the index. The coverage of goods and services is reviewed regularly in order to ensure the representative of the basket with respect to the consumer tastes and purchasing practices.*

### Price collection

*All the prices are being collected by the personnel of the Federal Office of statistics of FB&H by the pre-defined schedule and panel of outlets, markets and Institutions providing different kinds of services to citizens. The price collectors receive a clear specifications of the item name, it's COICOP code, and unit of measurement that allows them to choose a concrete item for price collecting in specific outlet, in accordance with the criterion of the most sold products in that outlet. In order to be sure that the collector is collecting prices for exactly the same items each month the form for price collecting also includes the information's on detailed product description in terms of brands, variety and quantity, as well as the information's on possible replacements of items.*

*All of this allows us to monitor the exact price change in different periods.*

*For the purposes of CPI calculations, the price collection is scheduled as follows:*

- *for agricultural products sold on green markets the prices are being collected twice a month, in the first and third week of a month;*
- *for other items the prices, in accordance with European Regulative, are being collected once a month (on the 1 and 21 of the month) with the obligation of maintaining the interval of price collection.*

## Ponderi

Ponderi koji se primjenjuju za izračunavanje indeksa potrošačkih cijena su koeficijenti koji odražavaju relativnu važnost odabranih proizvoda i usluga u ukupnoj potrošnji domaćinstava na domaćem teritoriju. Pomoću njih se izračunavaju elementarni indeksi kao ponderisani prosjeci. Bazirani su na podacima povezanim sa finalnom potrošnjom domaćinstava i na podacima o broju stanovnika.

Osnovni izvor podataka za izradu pondera za obračun indeksa potrošačkih cijena je Anketa o potrošnji domaćinstava. Za izračunavanje indeksa potrošačkih cijena od januara 2011. godine primjenjuju se ponderi koji se baziraju na podacima iz Ankete o potrošnji domaćinstava iz 2007. godine. Ponderi se svake godine koriguju indeksom kretanja cijena u prethodnoj godini.

## Klasifikacija

Za obračun indeksa potrošačkih cijena upotrebljava se Klasifikacija lične potrošnje prema namjeni (Classification of Individual Consumption by Purpose-COICOP) po kojoj se proizvodi i usluge dijele na dvanaest osnovnih odjeljaka za koje se izračunavaju indeksi.

## Agregiranje

Izračunavanje indeksa potrošačkih cijena počinje izračunavanjem elementarnih indeksa (indeksa proizvoda) i indeksa reprezentativnih stavki na nivou gradova. Pri tome se kao mjera srednje vrijednosti koristi geometrijska sredina. Agregatni indeksi se nakon toga izračunavaju korištenjem Laspeyres-ove formule za ponderisanu aritmetičku sredinu počevši od indeksa reprezentativnih stavki na nivou gradova pa do ukupnog indeksa Federacije Bosne i Hercegovine. Referentna baza za izračunavanje indeksa je 2010. godina.

## Ostale definicije

**Proizvod:** bilo koji proizvod ili usluga za ličnu potrošnju koji se mogu kupiti, grupni naziv za proizvode i usluge.

**Reprezentativna stavka:** proizvod na najnižem nivou agregacije, odnosno proizvod u prodajnom mjestu na jednoj geografskoj lokaciji za koji se može procijeniti ponder. Proizvodima iz nižih nivoa agregacije nije moguće dodijeliti ponder jer za to ne postoje reprezentativni podaci.

**Indeks cijena proizvođača industrijskih proizvoda** predstavlja mjeru promjena cijena proizvoda koje industrijska preduzeća proizvode i prodaju na domaćem tržištu.

## Namjena

Indeks cijena proizvođača industrijskih proizvoda se može koristiti kao mjera inflacije, za očuvanje vrijednosti kod ugovora s indeksnim klauzulama, te

## Weights

*Weights used for calculating the CPI reflect relative importance of the sampled goods or services in the total consumption of resident households within the domestic territory. They are used for elementary indices calculations as the weighted averages. They are based on the data linked to the Household Final Consumption and population.*

*The most important data sources for calculating the weights used in the consumer price indices are the Household Budget Survey. Since January 2011, the compilation of the CPIs has been based on the weights derived from household expenditures from the 2007 Household Budget Survey, updated every year according to changes in prices in a previous year.*

## Classification

*The classification of products used in the CPI is based on the Classification of Individual Consumption by Purpose (COICOP) The COICOP breaks consumer expenditure is divided into twelve different groups of consumer goods and services.*

## Aggregation

*Consumer Price Index calculation begins with the computation of elementary aggregate indices (items indices) and representative position at the level of towns. Elementary aggregate indices are calculated by using Laspeyres formula for weighted arithmetic mean starting from the level of representative positions indices at the level of towns to the overall index at the level of Federation Bosnia and Herzegovina. Reference base year for index calculation is 2010.*

## Other definitions

**Products:** any consumer goods or services that can be purchased, a term covering both goods and services.

**Representative position:** lowest level of product aggregation, i.e. item in an outlet in a geographic location with a weight. The items at the lower levels of aggregation do not have weights attributed due to the lack of relevant data.

**Producer Price index** presents measurement price changes of industrial products sold on domestic market.

## Purpose

*The PPI can be used for various purposes. It can be used as a measure of inflation, it can serve to guarantee the value of recurrent payments in*

služi kao osnov za deflacioniranje pojedinih makroekonomskih agregata u statistici nacionalnih računa i u druge svrhe.

*escalator clauses for contractual relationships, also it can serve as a basis for deflating national accounts data and other purposes.*

**Indeks cijena proizvođača industrijskih proizvoda** u Federaciji Bosne i Hercegovine izračunava se na osnovu reprezentativne liste proizvoda koju u 2012. godini čini 361 proizvod. Svakog mjeseca se od izabranih preduzeća prikuplja 1190 pojedinačnih cijena za izabrane proizvode.

*The PPI in Federation of Bosnia and Herzegovina is calculated on the basis of the representative List of products that in 2012 consisting of 361 different products. From selected enterprises, each month over 1190 prices are being collected and included in index calculation.*

#### **Obuhvat indeksa**

#### **Scope of the Index**

**Obuhvat proizvoda.** Obuhvaćeni su najvažniji proizvodi i usluge koje se proizvode i prodaju na domaćem tržištu.

**Product coverage.** All relevant product produced by enterprises and sold on domestic market is covered by this index.

**Obuhvat preduzeća.** Cijene se prikupljaju od 240 proizvodnih subjekata.

**Enterprises coverage.** The prices are collected from 240 producers.

#### **Prikupljanje cijena**

Cijene se prikupljaju od industrijaskih preduzeća mjesečno, putem obrasca C-41.

#### **Price collection**

For all items the prices are being collected once a month by form named C-41.

#### **Ponderi**

Ponderi koji se primjenjuju za izračunavanje indeksa cijena proizvođača industrijskih proizvoda su koeficijenti koji odražavaju relativno učešće vrijednosti prodaje pojedinog proizvoda u ukupnoj vrijednosti prodaje svih proizvoda na domaćem tržištu.

#### **Weights**

Weights used for calculating the PPI reflect relative importance value of sale each product in the total value production sold on domestic market.

Osnovni izvor za izradu pondera su podaci Godišnjeg izvještaja industrije - IND-21 za 2006. godinu.

Main source of data for weights calculation is the Annual Survey on Industrial Production IND-21 from 2006.

Nova ponderacija se radi svake pete godine, dok se korekcija pondera vrši svake godine. Kao korektivni faktor se koriste indeksi kretanja cijena proizvoda u toj godini.

The new ponderation has been doing for each five years, while correction of weights has been doing for each year. As correction factor are using indices of price movements of products in that year.

#### **Klasifikacija i nomenklatura**

#### **Classification and nomenclature**

Za obračun indeksa cijena proizvođača industrijskih proizvoda upotrebljava se Klasifikacija djelatnosti (KD) prema kojoj se poslovni subjekti razvrstavaju u područja C, D i E i Nomenklatura industrijskih proizvoda (NIP).

The classification of products used in the PPI is based on Classification of Activities by which legal entities are classified in sections C-Mining, D-Manufacturing and E-Electricity, gas and water supply and Nomenclature industrial products (NIP).

#### **Agregiranje**

#### **Aggregation**

Izračunavanje indeksa cijena proizvođača industrijskih proizvoda počinje izračunavanjem mjesečnih indeksa prostom geometrijskom sredinom za pojedine proizvode koje proizvodi više proizvođača. Agregatni indeksi se nakon toga izračunavaju korištenjem Laspeyres-ove formule za ponderisanu aritmetičku sredinu počevši od indeksa pojedinih proizvoda pa do ukupnog indeksa Federacije Bosne i Hercegovine.

Producer Price Index calculation begins with the computation of monthly average indices for each product which produce more than one producer, by simple geometric mean. Aggregated indices are calculated by using Laspeyres formula for weighted arithmetic mean starting from the level of representative products to the overall index at the level of Federation Bosnia and Herzegovina



## POLJOPRIVREDA, LOV I ŠUMARSTVO

### Poljoprivreda

Podaci o broju stoke i peradi (stanje 31.12.) prikupljeni su posebno za pravne osobe i dijelove pravnih osoba, a posebno za porodična/obiteljska poljoprivredna gazdinstva/gospodarstva.

Tim izvještajima prikupljaju se podaci (za pravne osobe i dijelove pravnih osoba) o broju i težini stoke i peradi, košnicama pčela, bilanci goveda, svinja, ovaca i peradi, proizvodnji mlijeka (kravljege, ovčjege i kozjege), vune, jaja i meda.

Za porodična/obiteljska poljoprivredna gazdinstva/gospodarstva vrši se procjena broja stoke (ukupan broj i broj stoke za priplod) i stočne proizvodnje.

Izveštajne jedinice za pravne osobe razvrstane su po Standardnoj klasifikaciji djelatnosti u područje A (Poljoprivreda, lov i šumarstvo) razrede od 01.21. do 01.24. i razred 01.30. Izveštaje podnose i poslovne jedinice koje su razvrstane u drugoj djelatnosti, a bave se uzgojem stoke, peradi i pčela.

Ovo istraživanje služi za obračun prirasta žive stoke: goveda, ovaca, svinja i peradi, zatim za obračun bruto domaće proizvodnje (BDP) za izračunavanje fizičkog obima indeksa poljoprivredne proizvodnje.

### ŠUMARSTVO

Podaci o proizvodnji šumskih sortimenata u državnim šumama rezultat su Mjesečnog istraživanja šumarstva ŠUM-22 koje provodi Federalni zavod za statistiku na temelju Zakona o statističkim istraživanjima u FBiH "Sl. Novine FBiH", br. 63/03".

Mjesečnim izvještajem šumarstva obuhvaćene su sve pravne osobe razvrstane u Registru poslovnih subjekata u području A - Poljoprivreda, lov i šumarstvo, odjeljak 02 – Šumarstvo, sječa drveta i usluge povezane s njima, a koje se bave stalnom proizvodnjom šumskih sortimenata u državnim šumama.

Mjesečnim istraživanjem šumarstva prikupljaju se podaci o proizvodnji, prodaji i zalihama šumskih sortimenata u državnim šumama, broj zaposlenih radnika i ukupno posječena bruto drvna masa od koje su proizvedeni šumski sortimenti (kumulativno na kraju godine).

Trupci (lišćara/listača i četinar/četinjača) su dijelovi debla koji su namijenjeni daljem prerađivanju piljenjem, ponekad rezanjem ili ljuštenjem jer imaju povoljna fizička i kemijska svojstva te su namijenjena za industrijsku preradu. To su trupci za rezanje te trupci za furnir i ljuštenje.

## AGRICULTURE, HUNTING AND FORESTRY

### Agriculture

*Data on livestock and poultry number (December 31) are collected separately from legal entities and individually-owned farms..*

*Through mentioned forms data are collected on number, weights of livestock and poultry, beehives, balance of livestock, production of milk, wool, eggs and honey.*

*Number of livestock on individually-owned farms are estimated from competent local self – government bodies.*

*Reporting units for legal entities are classified into section A (Agriculture, hunting and forestry), group from 01.21.-01.24. and 01.30. as well as other legal entities engaged in growing.*

*These indicators are used to calculate livestock increased, gross domestic production (GDP) and agriculture production volume indices.*

### FORESTRY

*Data on production of forestry assortment are collected on the basis of monthly reports on exploitation of forests (ŠUM – 22) that the Federal Office of Statistics have collected from reporting units on the basis of Law on Statistical Survey in FB&H (Službene novine FBiH, No. 63/03).*

*Reporting units for which reports ŠUM – 22 are submitted are legal entities, classified in the Register of Business Entities under section A – Agriculture, hunting and forestry and division 02 – Forestry, logging and related service activities according to the SCA.*

*Monthly reports collect data on production, sale and stores of forestry assortments in the public forests, number of employed persons and gross felled timber.*

*Logs (of broad-leaved trees and conifers) are parts of timber intended for further processing by sawing, sometimes by cutting and peeling, as they have good physical and chemical characteristics, so they are intended to be industrially processed. It includes logs for cutting and logs for veneer and peeling.*

Jamsko drvo (lišćara/listača i četinara/četinjača) namijenjeno je za razne tehničke svrhe jer ima vrlo povoljna fizička i kemijska svojstva. To je drvo koje se upotrebljava za izgradnju i održavanje jamskih rovova i okna, dakle za gradnju u zemlji i pod zemljom. Ostalo dugo drvo (lišćara/listača i četinara/četinjača) obuhvaća sve vrste drva pogodne za mehaničku preradu, stupove za elektrovodove i TT vodove te ostalo oblo drvo.

*Mining timber (of broad-leaved trees and conifers), having very good physical and chemical characteristics, is intended for various technical purposes. It is used for building and maintaining pits and shafts, for constructing under ground and on the surface. Other long timber (of broad-leaved trees and conifers) includes all kinds of wood suitable for mechanical processing, transmission-line and telephone-line pylons as well as other oval timber.*

Prostorno drvo (lišćara/listača i četinara/četinjača) obuhvaća drvo za drvene ploče (pogodno za mehaničku preradu), a celulozno i taninsko drvo, zbog svog povoljnog kemijskog svojstva, pogodno je za kemijsku preradu. Taninsko drvo je sirovina iz koje se preradom dobivaju taninski ekstrakti.

*Stack wood (of broad-leaved trees and conifers) includes wood for boards (suitable for mechanical processing). Wood - pulp and tannin wood are, for their good chemical characteristics, suitable for chemical processing. Tannin wood is a material that, when processed, gives tannin extracts.*

Ogrijevno drvo je namijenjeno neposredno za ogrijev ili za proizvodnju drvenog uglja.

*Fuel-wood is either used directly as fuel or for production of charcoal.*

Ostalo grubo obrađeno drvo obuhvaća sitno tehničko drvo, pogodno za izradu drvenih motki i kolja, raznih letvi i stupova za ogradu, ručica za alat i sl.

*Other coarsely processed timber comprises small technical wood suitable for production of wooden props, poles, various laths and pillars for fences, handles for various tools and similar.*

#### **Otkup i prodaja poljoprivrednih proizvoda**

#### **Purchase and sale of agricultural products**

Podaci o otkupu i prodaji poljoprivrednih proizvoda dobiveni su iz istraživanja: Mjesečni izvještaj o otkupu poljoprivrednih proizvoda od porodičnih/obiteljskih poljoprivrednih proizvođača (obrazac TRG-31) i Mjesečni izvještaj o realizaciji poljoprivrednih proizvoda vlastite proizvodnje poljoprivrednih poslovnih subjekata i zemljoradničkih zadruga (obrazac TRG-33), koje dostavljaju poslovni subjekti i dijelovi poslovnih subjekata razvrstani u područje A (Poljoprivreda, lov i šumarstvo) i područje B (ribarstvo) Standardne klasifikacije djelatnosti, tj. poslovni subjekti (poljoprivredne zadruge, trgovačke, industrijske i druge organizacije) koji vrše otkup poljoprivrednih proizvoda od porodičnih/obiteljskih poljoprivrednih proizvođača, kao i poslovni subjekti koji vrše prodaju poljoprivrednih proizvoda iz vlastite poljoprivredne proizvodnje ili ostvarene interne realizacije poljoprivrednih proizvoda u vlastitim pogonima u svrhu proizvodnje.

*Data on sale and purchase of the agricultural products are collected through monthly surveys : Monthly Report on purchase of agricultural products from individual agriculture producers (TRG – 31) and Monthly Report on sale own agricultural products by companies and agricultural cooperatives (TRG – 33) from legal entities and parts of legal entities classified according to the SCA into the field A (Agriculture, hunting and forestry) and the field B (Fishing), as well as other legal entities engaged in buy-off from family farms in order to resale the products or process them in own establishments (e.g. agricultural co-operatives, trading, manufacturing and other organisations) classified in other activities.*

Podaci o otkupu i prodaji poljoprivrednih proizvoda iskazuju se:

*Data are presented:*

1. vrijednosno u KM, razvrstani po grupama proizvoda i
2. količinski u tonama, hilj. kom., hilj. lit. za važnije poljoprivredne proizvode, kao i prosječne cijene u KM po proizvodima za tekući mjesec

1. in value (KM) classified according to group of products and
2. in quantity and average prices for current period.

Podaci o prometu poljoprivrednih proizvoda na pijacama/tržnicama dobiveni su iz istraživanja: Mjesečni izvještaj o prometu poljoprivrednih proizvoda na pijacama/tržnicama (obrazac TRG -13) koje dostavljaju poslovni subjekti koji pružaju usluge korištenja prodajnog prostora pijace. Ne obuhvaćaju se količine proizvoda koje na pijacu iznose poljoprivredna dobra već samo ono što individualni poljoprivredni proizvođači donose i prodaju.

*Data on turnover of agricultural products at marketplaces are based according to regular statistical reports: Monthly report on turnover at marketplaces (TRG – 13) of business entities who give services for using selling area. These data covered only quantity of products from individual agricultural producers.*

Podaci o prometu poljoprivrednih proizvoda na

*Data are presented:*

pijacama/tržnicama iskazuju se:

1. vrijednosno u KM po grupama proizvoda i proizvodima i
  2. količinski u tonama, hilj. kom., hilj. lit., kao i prosječne cijene u KM po proizvodima za tekući mjesec
1. *in value (KM) classified according to group of products and*
  2. *in quantity and average prices for current period.*

Otkup poljoprivrednih proizvoda je kupovina odnosno preuzimanje poljoprivrednih proizvoda neposredno od porodičnih/obiteljskih proizvođača koje poslovni subjekti obavljaju radi dalje prodaje ili prerade.

*Purchase of agricultural products is buying, taking over agricultural products from individual producers which performing business entities with a view of further sale and processing.*

Prodaja poljoprivrednih proizvoda je prodaja, odnosno isporuka poljoprivrednih proizvoda iz vlastite proizvodnje poslovnih subjekata i njihovih dijelova.

*Sale of agricultural products consists of sale, respectively delivery of agricultural products that are obtained from own production of business entities and parts of business entities.*

## INDUSTRIJA

## INDUSTRY

Pokazatelji o industrijskoj proizvodnji rezultat su Mjesečnog istraživanja industrije IND-1 koje provodi Federalni zavod za statistiku na temelju Zakona o statističkim istraživanjima u FBiH „Sl. novine Federacije BiH“ br. 63/03. Za prikupljanje podataka na obrascu IND-1 koriste se statistički standardi za Mjesečno istraživanje o industrijskoj proizvodnji (metodološke osnove za popunjavanje izvještaja objavljene u „Sl. novinama FBiH“ br.25/99 i Nomenklatura industrijskih proizvoda za BiH -NIP BiH 2005. objavljena u „Službenom glasniku BiH“ br. 19/06) Hijerarhijski nivoi proizvoda iz Nomenklature proizvoda sadrže nivoe KD (nivo razreda) usklađene sa EU klasifikacijom NACE Rev. 1.1. Koncepti i definicije koji se koriste za istraživanje IND-1 također su usklađeni s konceptima i definicijama iz Uredbe o kratkoročnim statistikama EU-e (STS R., EU Direktiva No.1165/98 Propis EU No. 696/93).

*Data presented in this chapter represent the results of the statistical survey entitled Monthly Survey on Industrial Production IND – 1 that the Federal Office of Statistics carried out on the bases of Law on Statistical Survey in FBiH (Sl. novine FBiH No. 63/03). Statistical standards for the Monthly Survey on Industrial Production (IND-1) published in Službene novine FBiH No. 25/99 are used for data collection purposes. They include Nomenclature of Industrial Products NIP BiH 2005 published in Službeni glasnik BiH No. 19/06. The hierarchical level of Nomenclature of Industrial Products comprises CA levels which are harmonised with the EU classifications NACE Rev. 1.1. Concepts and definitions used for IND – 1 survey data collection are harmonised with concepts and definitions from the EU Stort – Term Statistics Regulation (STS R., EU Direktiva No 1165/98 Propis EU No 696/93).*

Mjesečnim izvještajem industrije obuhvaćene su sve pravne osobe koje zapošljavaju deset i više radnika (preduzeća/poduzeća i lokalne jedinice), razvrstane u Registru poslovnih subjekata u području C (Rudarstvo), D (Prerađivačka industrija) i E (Snabdijevanje/opskrba električnom energijom, plinom i vodom) po klasifikaciji djelatnosti BiH KD („Službeni glasnik BiH“ br. 84/06). Jedinice posmatranja su i pravne osobe koje nisu registrirane u područje C, D i E, a koje u svom sastavu imaju pogone - lokalne jedinice koje se bave industrijskom proizvodnjom.

*Reporting units for the IND – 1 are legal entities classified in the Register of Business Entities under CA (Law on Classification on Economic Activity, Službeni glasnik BiH No. 84/06), section C - Mining, D – Manufacturing industry and E – Electricity, gas and water supply, with ten or more persons employed (enterprise and local units) as well as legal entities which are not classified in the mentioned industrial sections – local kind of activity.*

Mjesečnim izvještajem industrije prikupljaju se podaci o ukupnom obimu/obujmu mjesečne proizvodnje, količinama utrošenim za dalju proizvodnju, zalihama, prodaji (količinski i vrijednosno) i broju zaposlenih.

*Monthly report includes data on volume of industrial production, number of persons employed, consumption of raw materials and other materials, stocks and sale.*

Indeksi industrijske proizvodnje izračunavaju se po Laspeyresovoj formuli. Osnov/temelj za izračunavanje indeksa su podaci o naturalnom izrazu prema nomenklaturi industrijskih proizvoda i pondera za te proizvode koji predstavljaju dodanu vrijednost za jediničnu proizvodnju.

*Industrial production volume indices are calculated according to the Laspeyres formula. Data on total production in quantities, defined in accordance with Nomenclature of Industrial Products and weights for these products, which represent the value added for production unit are the base for index calculation.*

## GRAĐEVINARSTVO

Podaci građevinske statistike prikupljeni su mjesečnim izvještajima koje ispunjavaju pravne osobe sa 10 i više zaposlenih (260 izvještajnih jedinica) koje izvode građevinske radove opisane u području F – Građevinarstvo. Izvor podataka o djelatnosti preduzeća ili njihovih dijelova je Registar poslovnih subjekata.

Mjesečnim izvještajima GRAD-21/M prikupljaju se podaci o broju radnika i satima rada na gradilištima, te o vrijednosti narudžaba prema vrstama građevina i podaci o vrijednosti izvršenih radova i broju završenih stanova i stanova u izgradnji.

U **sate rada** računaju se sati rada onih radnika (osim rukovodioca gradilišta) koji su neposredno sudjelovali na bilo kojoj fazi izvođenja građevinskih radova, tj. odrađeni redovni sati rada, odrađeni sati u prekovremenom radu, noćnom radu, radu u nedjelju i na državne praznike. Navedeni stvarno odrađeni sati rada obuhvaćaju se bez obzira na to jesu li plaćeni ili iz bilo kojeg razloga nisu plaćeni i neće biti ni plaćeni. Ne obuhvaćaju se plaćeni sati koji nisu ostvareni na gradilištima iz bilo kojeg razloga (godišnji odmor, bolovanje, nedostatak posla ili materijala).

Pod primljenim **narudžbama** podrazumijeva se ukupna vrijednost ugovora sklopljenih u izvještajnom mjesecu i prije s naručiocima radova. Smatra se da je narudžba nastala na dan kada je potpisan ugovor između naručitelja i izvođača radova.

U narudžbe se također uključuje izgradnja za vlastite potrebe, tj. potrebe pravnih osoba koje izvode građevinske radove, kao i drugi slučajevi kada ne postoji pismeni ugovor s naručiteljem radova.

Kod izgradnje za vlastite potrebe smatra se da je narudžba nastala na dan kada su započeli radovi na gradilištu, a uključuje se predviđena vrijednost radova. Da ne bi došlo do višestrukog prikazivanja vrijednosti narudžaba radi podugovaranja radova, obuhvaća se vrijednost ugovorenih radova koje pravna osoba namjerava ostvariti sa vlastitim radnicima, odnosno sa radnicima koji će se neposredno angažirati za izvršenje ugovora.

Vrijednost **izvršenih radova** obuhvaća: vrijednost rada, građevinskog materijala, gotovih proizvoda za ugradnju, goriva, energije i druge troškove koji ulaze u obračunske situacije za naručitelje radova, **osim vrijednosti radova podizvođača i poreza na dodanu vrijednost**.

Ovakav način praćenja izvršenih radova preporučuje Europski statistički ured da bi se izbjeglo višestruko

## CONSTRUCTION

*Construction activity is monitored with the statistical survey Monthly Report on Construction Activity in the Country (GRAD21/M) with 10 and more persons in paid employment (260 reporting units) engaged in construction works described in the Standard Classification of Economic Activities, section F-construction. Data source on the business activities and parts of business activities is a Register of business entities.*

*A monthly report GRAD-21/M collects data on the number of workers and hours worked on construction fields, together with the value of orders by type of construction, value of construction projects put in place and number of completed dwellings and dwellings in construction.*

*Actually work hours are those worked by the workers (except head of construction field) who directly participated in any stage of construction works, i.e. actually worked usual hours, actual hours worked overtime, in night shifts, on Sundays and holidays. Mentioned hours actually worked are included irrespective of whether paid, not paid or not to be paid from any reason. Not included are hours paid but not worked on construction fields from whatever reason (vacation, sick leave, lack of work or material).*

*Orders taken include total value of contracts made in the reference month with ordering parties. An order is considered to be made on the contract is signed between the ordering party and contractor.*

*Orders also include own account construction, i.e. for the needs of legal entity who is a contractor, as well as in other cases when there is no contract in writing with the ordering party.*

*In own account construction order is considered to be made on the day of starting works on the construction field, and the presumed value of work is included. In order not to express more than once the value of orders when presenting them in order to make sub-contracts, the value included is the one of the agreed upon works which the legal entity is to effectuate with own workers, or workers to be hired only for that particular work.*

*Value of construction projects put in place includes the value of work, building material, complete units and structures, propulsion material and other expenses which make part of the accounting report for a client excluding value of work of sub-contractors and value added tax.*

*Such way of monitoring of construction put in place is recommended by the European Statistical Office in*

prikazivanje vrijednosti radova zbog podugovaranja radova. Svi vrijednosni podaci o radovima u zemlji prikazani su u tekućim cijenama.

*order to avoid double counting of the work value due to sub-contracting. All data on the value of construction in the country are expressed in current prices.*

Podaci o **broju i površini završenih stanova**, te podaci o broju nezavršenih stanova prikupljaju se od glavnih izvođača radova koji imaju direktan ugovor s investitorom (ili grade za vlastite potrebe, tržište i sl.).

*The data on the number and surface area of completed dwellings and the number of unfinished dwellings are collected from the main contractors who have a direct contract with investors (or build for own account, sale or similar).*

Pod brojem (završenih ili nezavršenih) stanova podrazumijevaju se samo novi stanovi, dakle stanovi u potpuno novim zgradama koje su podignute na gradilištima na kojima prije nije bilo nikakve građevine ili je postojala građevina, ali je prethodno srušena tj. uklonjena. U prikazane nove stanove uključuju se i dograđeni ili nadograđeni stanovi na postojećim građevinama.

*Under number of ( completed or unfinished) dwellings only newly built dwellings are meant in new buildings built on the building sites where there wasn t any construction before or which had previously been destructed and removed. Presented newly built dwellings include also extended or additional dwellings on existing buildings, if built as new housing units.*

Od 2000-te godine Mjesečni izvještaj građevinarstva o radovima u zemlji (upitnik GRAĐ-21M) usklađen je sadržajno i metodološki s preporukama Europskog statističkog ureda o kratkoročnim pokazateljima građevinske djelatnosti i međunarodnom Klasifikacijom vrsta građevinskih objekata-KVGO, a promijenjen je i obuhvat izvještajnih jedinica i periodičnost prikupljanja nekih podataka. Iz tog razloga neki podaci nisu uporedivi s podacima o vrijednosti radova prije 2000. godine.

*Since 2000, monthly and quarterly reports on construction works in the country (GRAĐ-21/M) were by methodology and content harmonized with the recommendations of the European Statistical Office on short-term indicators in construction activity and international Classification of types of constructions-CTC, coverage of reporting units and periodicity of some data collection were changed. Therefore, the data aren't comparable with data on value of construction works before 2000.*

## **PRIJEVOZ, SKLADIŠTENJE I TELEKOMUNIKACIJE**

## **TRANSPORT, STORAGE, TELECOMMUNICATION**

Podaci o cestovnom prijevozu robe i putnika dobiveni su iz istraživanja: Tromjesečni izvještaj o cestovnom prijevozu putnika (obrazac SA/T-11), Tromjesečni izvještaj o cestovnom prijevozu robe (obrazac SA/T-11a) i Tromjesečni izvještaj o gradsko-prigradskom prijevozu (obrazac SG/T-11).

*Data on road transport of passengers and goods are collected through Quarter report of road transport passengers (SA/T-11), Quarter report of road transport goods (SA/T-11a), and Quarter report of urban-suburban transport (SG/T-11).*

### **Jedinice posmatranja**

### *Reporting units*

Jedinice posmatranja u cestovnom prijevozu su poslovni subjekti i njihovi dijelovi prema KD-u registrirani u području I, u podrazredu 60.21.1 (Prijevoz putnika u cestovnom saobraćaju, redovni-linijski) ili u razredima 60.23 (Ostali prijevoz putnika u cestovnom saobraćaju) i 60.24 (Prijevoz robe-tereta u cestovnom saobraćaju) te podrazredu 60.21.2 (Prijevoz putnika u gradskom i prigradskom saobraćaju redovni-linijski).

*Reporting units in road transport are business entities and parts of business entities classified in the Register of business entities under CA section 1, subgroup 60.21.1 (road passenger transport regular liner) or group 60.23 (other road passenger transport and 60.24 (road freight transport) and subgroup 60.21.2 (urban-suburban passenger transport, regular liner).*

### **Definicije**

### *Definitions*

#### **Cesta**

Put namijenjen kretanju cestovnih vozila na čvrstoj podlozi, osim tračnica ili staza u zračnim lukama, otvorena za javni promet, u prvom redu namijenjena za kretanje cestovnih motornih vozila na kotačima.

#### *Road*

*Line of communication (travelled way) using a stabilized base other than rails or air strips open to public traffic, primarily for the use of road motor vehicles running on their own wheels.*

#### **Cestovno motorno prijevozno sredstvo**

Cestovno prijevozno sredstvo opremljeno pogonskim motorom koji je njegovo jedino sredstvo pokretanja, obično se koristi za prijevoz osoba ili robe ili za vuču vozila koja se koriste za prijevoz osoba ili roba.

#### *Road motor vehicle*

*A road vehicle fitted with an engine whence it derives its sole means of propulsion, which is normally used for carrying persons or goods or for drawing, on the road, vehicles used for the carriage of persons or goods.*

**Autobus**

Cestovno motorno prijevozno sredstvo namijenjeno prijevozu putnika s više od 9 sjedećih mjesta (uključujući vozačevo sjedalo).

*Motor-coach or bus*

*Passenger road motor vehicle designed to seat more than nine persons (including the driver).*

**Trolejbus**

Cestovno prijevozno sredstvo namijenjeno prijevozu putnika s više od 9 sjedećih mjesta (uključujući vozačevo) povezano s električnim vodičima.

*Trolleybus*

*Passenger road vehicle designed to seat more than nine persons (including the driver), which is connected to electric conductors and which is not rail-borne.*

**Tramvaj**

Prijevozno sredstvo namijenjeno prijevozu putnika s više od 9 sjedećih mjesta (uključujući vozačevo) koje se kreće po tračnicama, povezano s električnim vodičima ili koje pokreće dizelski motor.

*Tram (street-car)*

*Passenger road vehicle designed to seat more than nine persons (including the driver), which is connected to electric conductors or powered by diesel engine and which is railborne.*

**Cestovni prijevoz**

Svako kretanje robe i/ili putnika u cestovnom prijevoznom sredstvu po cestovnoj mreži. Obuhvaća se unutrašnji i međunarodni cestovni prijevoz.

*Road transport*

*Any movements of goods and/or passengers using a road vehicle on a given road network. National and international road transport is involved.*

Kad se cestovno prijevozno sredstvo prevozi na drugom cestovnom prijevoznom sredstvu, uzima se u obzir jedino kretanje vozila koje obavlja prijevoz (aktivni oblik).

*When a road vehicle is being carried on another vehicle, only the movement of the carrying vehicle (active mode) is considered.*

**Unutrašnji cestovni prijevoz**

Cestovni prijevoz između dva mjesta (mjesta utovara/ukrcaja i mjesta istovara/iskrcaja) smještenih u istoj zemlji bez obzira na zemlju u kojoj su cestovna prijevozna sredstva registrirana. Može obuhvaćati i tranzit kroz drugu zemlju.

*National road transport*

*Road transport between two places (a place of loading / embarkation and a place of unloading / disembarkation) located in the same country irrespective of the country in which the vehicle is registered. It may involve transit through a second country.*

**Međunarodni cestovni prijevoz**

Cestovni prijevoz između dva mjesta (mjesta utovara/ukrcaja i mjesta istovara/iskrcaja) koja se nalaze u dvije različite zemlje. Može obuhvaćati tranzit kroz jednu ili više drugih zemalja.

*International road transport*

*Road transport between two places (a place of loading / embarkation and a place of unloading / disembarkation) in two different countries. It may involve transit through one or more additional country or countries.*

**Cestovni tranzit**

Cestovni tranzit preko neke zemlje između dva mjesta (mjesta utovara i mjesta istovara) smještena u drugoj zemlji ili drugim zemljama pod uvjetom da je ukupno putovanje preko teritorija te zemlje obavljeno cestom i da nije bilo ni utovara ni istovara u toj zemlji.

*Road transit*

*Road transport through a country between two places (a place of loading and a place of unloading) both located in another country or in other countries provided that the total journey within the country is by road and that there is no loading and unloading in that country.*

**Gradski cestovni prijevoz**

Prijevoz koji se obavlja po gradskim cestama i tramvajskim prugama. Samo se prijevoz koji se obavlja uglavnom ili isključivo gradskim cestama, smatra gradskim prijevozom.

*Urban road transport*

*Transport carried out on urban roads or tramways. Only transport mainly or solely performed on urban roads is considered to be urban transport.*

**Pređeni kilometar**

Jedinica mjere koja predstavlja kretanje cestovnog prijevoznog sredstva na udaljenosti od jednog kilometra.

*Vehicle-kilometre*

*Unit of measurement representing the movement of a road motor vehicle over one kilometre.*

### **Cestovni putnički kilometar**

Jedinica mjere koja predstavlja prijevoz jednog putnika cestom na udaljenosti od jednog kilometra.

Udaljenost koja se uzima u obzir udaljenost je koju je putnik stvarno proputovao.

### *Road passenger-kilometre*

*Unit of measure representing the transport of one passenger by road over one kilometre.*

*The distance to be taken into consideration is the distance actually travelled by the passenger.*

### **Roba prevezena cestom**

Svaka roba koja se prevozi cestovnim prijevoznim sredstvima.

Uključuje svu ambalažu i opremu kao što su kontejneri, izmjenjivi sanduci ili palete.

### *Goods carried by road*

*Any goods moved by road goods vehicles.*

*This includes all packaging and equipment such as containers, swap-bodies or pallets.*

### **Cestovni tonski kilometar**

Jedinica mjere robnog prometa koja predstavlja učinak prijevoza jedne tone robe cestom, na udaljenosti od jednog kilometra.

Udaljenost koja se uzima u obzir stvarno je prijeđena udaljenost na promatranoj mreži.

### *Tonne-kilometre by road*

*Unit of measure of goods transport which represents the transport of one tonne by road over one kilometre.*

*The distance to be taken into consideration is the distance actually run.*

### **Roba koja je izašla iz zemlje cestom – izvoz**

Roba ukrcana na cestovno prijevozno sredstvo u nekoj zemlji i prevezena cestom da bi bila istovarena u drugoj zemlji.

### *Goods having left the country by road – exports*

*Goods which having been loaded on a road vehicle in the country, left the country by road and were unloaded in another country.*

### **Roba koja je ušla u zemlju cestom – uvoz**

Roba ukrcana u cestovno prijevozno sredstvo u nekoj drugoj zemlji i koja je cestom ušla u zemlju gdje će biti iskrcana.

#### **Roba u tranzitu cestom**

Roba koja je ušla u zemlju cestom i izašla iz zemlje cestom na mjestu različitom od mjesta ulaska, nakon što je prevezena kroz zemlju u istom cestovnom prijevoznom sredstvu.

Prekrcaj s jednog cestovnog prijevoznog sredstva na drugo i promjena cestovnog tegljača smatraju se utovarom/istovarom.

### *Goods having entered the country by road – imports*

*Goods which, having been loaded on a road vehicle in another country, entered the country by road and were unloaded there.*

#### *Goods in transit by road throughout*

*Goods which entered the country by road and left the country by road at a point different from the point of entry, after having been carried across the country in the same goods road motor vehicle.*

*Transshipment from one goods road vehicle to another or change of the road tractor are regarded as loading / unloading.*

## **VANJSKA TRGOVINA**

## **FOREIGN TRADE**

### **Izvori i metode prikupljanja podataka**

Osnovni/temeljni izvor podataka za statistiku vanjske trgovine FBiH je Jedinstvena carinska isprava (JCI) koju deklarant (poslovni subjekt ili druga ovlaštena osoba, npr špediter) podnosi carinarnici prilikom carinjenja robe. Za prikupljanje i kontrolu ispravnosti carinskih deklaracija odgovorna je Uprava za indirektno/neizravno oporezivanje BiH (UIO), koja propisuje oblik, sadržaj, način ispunjavanja i podnošenja isprava u carinskom postupku. Federalni zavod za statistiku preuzima od Agencije za statistiku BiH, originalnu carinsku bazu podataka UIO u obliku slogova na magnetnom mediju i dalje ih statistički obrađuje i publicira.

### *Sources and methods of data collection*

*The main source of data for the statistics on exports and imports is Single Administrative Document (SAD). The B&H Indirect Taxation Agency is responsible for collection and control of the validity of SAD, and it also determines the form, the content, the way of filling in, and the way of submitting of SAD. Federal Office of Statistics receives from the B&H Agency for statistics original customs database, originated and reviewed from the Indirect Taxation Agency and performs further data processing and dissemination.*

### **Obuhvat podataka i jedinica posmatranja**

U statistici vanjske trgovine Federacije BiH koristi se proširena definicija Specijalnog sistema trgovine prema

### *Coverage and Observation unit*

*The Special Trade System (Relaxed definition) is used in Federation of Bosnia and Herzegovina. Regular*

kojoj se uključuju redovan izvoz i uvoz, unutarnja i vanjska obrada, te robe koje ulaze ili napuštaju slobodne industrijske zone. Jedinica posmatranja statističkog istraživanja robnog prometa s inostranstvom/inozemstvom je svaka robna isporuka koja se obavlja u okviru izvoza i uvoza robe, koja je homogena s gledišta vrste proizvoda, zemlje porijekla odnosno namjene, načina plaćanja i momenta prelaska granice. Isključuje se trgovina uslugama.

*exports and imports, inward processing, outward processing and the goods flow in free industrial zones are included in the External Trade Statistics. Observation unit of statistical survey on trade in goods with the rest of the world is every exports / imports transportation of goods, homogenous in terms of production type, country of origin and/or destination, mode of payment and border-crossing time. Trade in services is excluded.*

### **Klasifikacije i nomenklature**

U statistici vanjske trgovine FBiH primijenjuje se Carinska tarifa BiH (CT BiH) koja je usklađena sa Kombiniranom nomenklaturom (CN) Evropske unije i Harmoniziranim sistemom/sustavom (HS) Svjetske carinske organizacije (WCO). Vanjskotrgovinske transakcije za svaki pojedinačni proizvod prate se na nivou/razini tarifne oznake od deset cifara. CT BiH je povezana sa Standardnom međunarodnom trgovinskom klasifikacijom UN (SITC, Rev. 3)<sup>1)</sup> i sa Klasifikacijom djelatnosti BiH (KD) koja je usklađena sa statističkom klasifikacijom ekonomskih aktivnosti EU (NACE, Rev. 1.1.)<sup>2)</sup>. CT BiH podliježe godišnjoj reviziji u cilju usklađivanja sa izmjenama CN-a.

### *Classification and Nomenclatures*

*The Customs Tariff of B&H (CT) is used in External Trade Statistics. The tariff is in line with the EU Combined Nomenclature (CN) and with the Harmonized Commodity Description and Coding System (HS), which is managed by the World Customs Organization (WCO). External trade statistics present trade flows on each single product (the ten-digit subheading level of the CT). CT is linked to the international trade classification of the UN (SITC, Rev.3)<sup>1)</sup>, and to the B&H Classification of Activity, which is in line with EU classification of economic activities (NACE Rev. 1.1.)<sup>2)</sup>. The B&H Customs Tariff is revised every year to follow the updates of CN.*

### **Konverzija valute**

Podaci o izvozu i uvozu izraženi su vrijednosno u konvertibilnim markama. Vrijednosti izražene u drugim valutama preračunavaju se u konvertibilne marke primjenom tekućih dnevnih kurseva / tečajeva koji vrijede na dan carinjenja, a utvrđuje ih Centralna banka BiH. Sve su vrijednosti obračunate na osnovi pariteta franko BiH granica: FOB cijene za izvoz i CIF cijene za uvoz.

### *Validation*

*The value of exports and imports are expressed in convertible marks. The value expressed in other currency is converted into convertible marks by current daily exchange rate list valid on the day of custom clearance. Exchange rate list is established by Central bank of Bosnia and Herzegovina. All values are calculated according to free B&H border parity, i.e. exports based on FOB parity, and imports based on CIF parity.*

<sup>1)</sup> Standard International Trade Classification (SITC) Rev. 3

<sup>2)</sup> Statistical Classification of Economic Activities in the European Community (NACE Rev. 1.1.)

## **UNUTRAŠNJA/UNUTARNJA TRGOVINA**

## **HOME TRADE**

### **DISTRIBUTIVNA TRGOVINA**

### **DISTRIBUTIVE TRADE**

#### **Izvori i metode prikupljanja podataka**

#### **Source and methods of data collection**

Podaci o broju prodavnica/servisa, broju zaposlenih, ostvarenom prometu, zalihama dobiveni su iz istraživanja Tromjesečni izvještaj distributivne trgovine za pravne osobe – preduzeća / trgovačka društva (obrazac TRG – 2). Istraživanje se provodi na temelju Zakona o statistici u Federaciji BiH ("Sl. Novine FBiH br. 63/03"). Podaci o prometu iskazuju se kao apsolutni brojevi i nominalni indeksi.

*Data on number of stores/services, number of persons employed, realised turnover, stocks in the activities of distributive trade are collected from the Quarterly Report on Distributive Trade (TRG – 2 questionnaire). This survey is conducted on the bases of Law on Statistical Survey in the Federation of BiH ("Official Gazette FBiH No. 63/03"). Data on turnover are presenting in the form of absolute figures and nominal indices.*



## Jedinice posmatranja

Jedinice posmatranja su pravne osobe – preduzeća/poduzeća trgovačka društva koje su prema pretežnoj djelatnosti **registrirane u području G** Klasifikacije djelatnosti (KD).

Također, obuhvaćene su izabrane pravne osobe koje su prema pretežnoj djelatnosti **registrirane u nekoj od ostalih djelatnosti** (industrija, građevinarstvo, ugostiteljstvo itd.) prema KD.

Obrtnici nisu obuhvaćeni ovim istraživanjem.

## Definicije

**Distributivna trgovina** sastoji se od svih oblika trgovačkih aktivnosti, od nabavke robe od proizvođača do isporuke robe krajnjem potrošaču. Obuhvaća: trgovinu na veliko za svoj račun, posredovanje u trgovini na veliko, trgovinu na malo i popravke motornih vozila i motocikla te predmeta za ličnu upotrebu i domaćinstvo.

**Trgovina na veliko (na domaćem tržištu)** je aktivnost kupovine i preprodaje robe industrijskim, trgovačkim, profesionalnim korisnicima i ustanovama i drugim poslovnim subjektima koji se bave trgovinom na veliko ili na malo. Također, uključuje se i tranzitni promet robe (prodaja robe koja se po nalogu prodavača direktno isporučuje kupcu bez prethodnog uskladištenja te robe kod prodavača).

**Posredovanje u trgovini na veliko** podrazumijeva obavljanje djelatnosti trgovine na veliko uz naplatu ili po ugovoru. Uključuje se prodaja s konsignacijskih skladišta, usluge komisionara (agenata), posrednika za trgovačku robu i drugih veletrgovaca koji trguju u ime ili za račun drugih te djelatnosti onih koji učestvuju u povezivanju prodavača s kupcima ili poduzimaju trgovačke transakcije u ime vlasnika robe.

## TRGOVINA NA MALO

### Izvori prikupljanja podataka

Podaci o ostvarenom ukupnom prometu trgovačkih preduzeća/poduzeća i prometu u trgovini na malo dobiveni su iz istraživanja Mjesečni izvještaj trgovine na malo (obrazac TRG – 1).

Podaci o prometu iskazuju se kao apsolutni brojevi i nominalni indeksi.

## Jedinice posmatranja

Jedinice posmatranja su pravne osobe – preduzeća/poduzeća trgovačka društva koja su prema pretežnoj (glavnoj) djelatnosti registrirana u trgovini na malo tj. 52 i razredu 50.50 Klasifikacije djelatnosti – Rev.1.1. Također su obuhvaćene izabrane pravne osobe iz ostalih djelatnosti ako obavljaju navedene djelatnosti. Zbog prelaska na novu Klasifikaciju djelatnosti KDBIH 2010 (Službeni glasnik BiH 32/10) iz istraživanja je isključena trgovina na malo motornim vozilima, motociklima i njihovim djelovima i priborom (podrazredi 50.102; 50.302; 50.402 KD – Rev.1.1.).

## Reporting units

*The reporting units are legal enterprises / trade companies which have been **classified into section G** of the Classification of Economic Activities (CEA) according to prevailing activity, as well as those **classified in other activities** (industry, construction, hotels and restaurants etc.) but engaged in the trade activities from section G of the CEA.*

*The tradesmen are excluded.*

## Definitions

**Distributive trade** consists of all types of trade activities, from supplying goods from the producer to distributing them to the final consumer. It comprises wholesale trade on one's own account, wholesale on a fee or contract bases, retail trade and repair of motor vehicles and motorcycles and personal and household goods.

**Wholesale trade (on domestic market)** is an activity of sale of goods to industrial, trading and professional users and organisations as well as to other business entities engaged in wholesale and retail trade. It also includes transit goods trade (sales of goods which is by a vendor's order directly delivered to a customer without being previously stored at the salesman's).

**Wholesale on a fee or contract bases** consists of performing of wholesale trade by payment or contract. It includes sales from consignment warehouses, commissioners' services, mediator for trading goods and other wholesale vendors operating in the name or on the account of others, as well as an activity of those who are engaged in connecting vendors with customers or undertake trade transactions on behalf of the owner of goods.

## RETAIL TRADE

### Source of data collection

*Data on total turnover of retail trade enterprises and retail trade turnover are obtained by the Monthly Retail Trade Report (TRG–1 questionnaire).*

*Data on turnover are presenting in the form of absolute figures and nominal indices.*

## Reporting units

*Reporting units are legal enterprises / trade companies engaged into retail trade or sale, maintenance and repair of motor vehicles, that is enterprises / trade companies classified by their prevailing (main) activity in section 52 and class 50.50 according to the Classification of Economic Activities – NACE Rev.1.1. Selected enterprises engaged in other activities but executing the above mentioned ones are also included. Because of implementation of the new Classification of economic activities KDBIH 2010 (Official Gasette B&H 32/10) trade of motor*

vehicles, motorcycles their spares and equipment (sub – classes 50.102; 50.302; 50.402 Rev.1.1.) are excluded from Retail trade Survey.

Ovim istraživanjem obuhvaćeni su i obrtnici.

The entrepreneurs are also included.

### Definicije

### Definitions

**Ukupan promet preduzeća/poduzeća registriranih za trgovinu na malo (isključujući PDV)** obuhvaća vrijednost svih prodatih roba i obavljenih usluga na tržištu tokom/tjekom mjeseca, bez obzira na to da li su naplaćene, tj. uključuje se ne samo promet od trgovine na malo nego i promet od ostalih djelatnosti .

**Total turnover of retail trade enterprises (excluding value added tax)** is a total value of all goods sold and services provided on the market in the observed period, irrespective of the fact whether they are paid or not, that is it includes retail trade turnover and also the turnover of the enterprises in other kinds of activity.

**Promet od trgovine na malo (uključujući PDV)** obuhvata vrijednost prodatih roba krajnjim potrošačima odnosno stanovništvu za vlastitu potrošnju ili za upotrebu u domaćinstvu/kućanstvu

**Retail trade turnover (including value added tax)** is the sale of goods to final consumers, that is to population for personal consumption or for using in household.

**Promet od ostalih djelatnosti (isključujući PDV)** obuhvaća vrijednost svih ostalih prodatih proizvoda i usluga na tržištu (trgovina na veliko, posredovanje u trgovini na veliko, ugostiteljstvo i ostale djelatnosti). Ovdje se uključuje promet samo onih poslovnih subjekata čija je glavna djelatnost trgovina na malo dok poslovni subjekti čija je glavna djelatnost izvan trgovine na malo tj. neka druga ne iskazuju promet od ostalih djelatnosti.

**Turnover of other kinds of activity (excluding value added tax)** includes a total value of all other goods sold and services provided on the market (from wholesale trade, wholesale on a fee or contract basis, hotels and restaurants and other activities). It includes turnover of enterprises whose main kind of activity is retail trade.

**PDV** je indirektni porez na potrošnju, koji se naplaćuje pri svakoj određenoj fazi u proizvodnom i distribucijskom lancu. Obuhvaća porez na dodanu vrijednost koji je obračunat kupcu.

**Value added tax (VAT)** is tax on exchanges. It is levied on the added value that results from each exchange. It is an indirect tax on consumption, because the consumers actually bear the cost of the tax.

**Trgovačke struke** predstavljaju pretežni robni asortiman prodaje u trgovini na malo. Grupe proizvoda koji se pretežno prodaju razvrstane su na temelju KD Rev.1.1.

**Branch** is the actual prevailing assortment of sale in retail trade. Groups of prevalingly sold products are classified according to the Classification of Economic Activities (NACE Rev.1.1).

### SAJMOVI

### EXHIBITIONS

**Podaci o domaćim sajmovima** dobiveni su iz istraživanja Godišnji izvještaj o domaćim sajmovima (obrazac TRG-23) koji dostavljaju organizatori sajma.

**Data on exhibitions** are based on annual report of exhibition organizers (TRG-23).

### Definicije

### Definitions

**Pod sajmovima** se smatraju sajmovi koji se organiziraju u komercijalne svrhe, a imaju međunarodni, nacionalni ili lokalni karakter. Ne obuhvataju se vašari, koji se po narodnoj tradiciji održavaju u pojedinim mjestima.

**Under the exhibitions** is understood a exhibitions which have been organized in commercial purpose. These exhibitions have an international, domestic and local character. There are not included a fairs, which are according to national tradition hold in some places.

### UGOSTITELJSTVO

### HOTELS AND RESTAURANTS

Podaci o ugostiteljstvu dobiveni su iz statističkog istraživanja Tromjesečni izvještaj ugostiteljstva (obrazac UG – 11).

*The data on hotels and restaurants are collected through regular quarterly reports the Quarterly Report of Hotels and Restaurants (form UG – 11).*

Jedinice posmatranja su pravne osobe – preduzeća/poduzeća i njihovi dijelovi registrirani u području H – Hoteli i restorani, odjeljak 55 Standardne klasifikacije djelatnosti, tj. ugostiteljska i druga preduzeća/poduzeća koja obavljaju ugostiteljsku djelatnost.

*Reporting units are legal entities and their parts registered according to the SCA under section H – Hotels and Restaurants, Division 55, and other enterprises engaged in providing catering activity.*

Obrtnici nisu obuhvaćeni ovim istraživanjem.

*Crafts are excluded.*

**Ugostiteljska djelatnost** je djelatnost pripremanja hrane i pružanja usluga prehrane, pripremanja i usluživanja pića i napitaka te pružanja usluga smještaja.

*Hotels and restaurants activity includes food preparation and other food provision services, preparation and serving of beverages and accomodation services.*

Ugostiteljska djelatnost je i pripremanje hrane za potrošnju na drugom mjestu (u prijevoznim sredstvima, na priredbama i sl.) i opskrba tom hranom (catering).

*In line with the definition of the hotel and restaurant activity, this also includes food preparations for other places (in transport means, for parties etc.) and catering.*

**Ugostiteljskim objektom** smatra se ugostiteljska poslovna jedinica koja u poslovnom, građevinskom i funkcionalnom pogledu čini cjelinu. S obzirom na vrste ugostiteljskih usluga koje se u njima pružaju ugostiteljski objekti dijele se na ugostiteljske objekte za smještaj i ugostiteljske objekte za prehranu, a razvrstavaju se u sedam skupina i to: hoteli, kampovi, restorani, barovi, buffet, kafane/kavane, kantine i pripremnice obroka (catering) - Zakon o turističko – ugostiteljskoj djelatnosti ("Službene novine Federacije BiH", broj:19/96 i 28/03).

*Hotel and restaurant facility is a business unit in the hotel and restaurant activity, which forms a whole in the business, construction and functional sence. Depeding on the type of services they provide, hotel and restaurant facilities are categorized in the following categories: accomodation facilities and facilities serving food. All of them are classified into: hotels, camps, restaurants, bars, buffet, cafe, cantines and catering. (Hotel and Restaurant Activity Act.*

*« Službene novine F B&H », broj 19/96; 28/03).*

**Promet u ugostiteljstvu** obuhvaća vrijednost izvršenih ugostiteljskih usluga (hrana, piće, smještaj) i drugih usluga uobičajenih u ugostiteljstvu (prodaja suvenira, razglednica, novina, duhanskih proizvoda i dr.) bez obzira na to jesu li naplaćene. U vrijednost tih usluga uključen je i porez na promet.

*Turnover in hotel and restaurant activity includes the value of provided goods and non-goods services – accompanying basic hotel and restaurant services, irrespective of the fact wheather the services have been paid for. VAT has been included in the turnover.*

**Broj zaposlenih** obuhvaća sve osobe koje stvarno rade u ugostiteljskoj poslovnoj jedinici (na neodređeno i određeno vrijeme) uključujući i vlasnike, zaposlene u upravi poslovnog subjekta i u pomoćnim službama.

*The number of person in employment includes all persons employed for fixed or unspecified period, including owners, persons employed in administration and supporting services.*

## TURIZAM

## TOURISM

Podaci o kapacitetima za smještaj, broju dolazaka i noćenja turista po vrstama objekata i prema zemlji prebivališta dobiveni su iz istraživanja Mjesečni izvještaj o turistima i noćenjima (obrazac TU-11).

*Data on capacities, the number of tourist arrivals and tourist nights by type of accomodation and country of residence are collected through Monthly Report on Tourist Arrivals and Tourist nights (Form TU-11)*

Jedinice posmatranja su poslovni subjekti i njihovi dijelovi registrirani prema KD-u u području H - Ugostiteljstvo, tj. ugostiteljska i druga preduzeća koja pružaju usluge smještaja gostima.

*Report units are business entities and their parts registered according to the CA under section H - Hotels and restaurants and other enterprises engaged in providing accomodation services in tourism.*

**Turist** je svaka osoba koja u mjestu izvan svog prebivališta provede najmanje jednu noć u ugostiteljskom ili drugom objektu za smještaj gostiju, radi odmora ili rekreacije, zdravlja, studija, sporta, religije, porodice, poslova, javnih misija i skupova.

*Tourist is every person who, outside his place of permanent residence, spends at least one night in a hotel or another accomodation facility for reasons of rest, recreation, health, study, sport, religion, family, business, public tasks or meeting.*

**Domaći turist** je svaka osoba sa prebivalištem u Bosni i Hercegovini koja u nekom mjestu u Bosni i Hercegovini, izvan mjesta svog prebivališta, provede najmanje jednu noć u ugostiteljskom ili drugom objektu za smještaj gostiju.

**Stranim turistima** smatraju se sve osobe koje u Bosni i Hercegovini nemaju stalno prebivalište, a provedu najmanje jednu noć u ugostiteljskom ili drugom objektu za smještaj gostiju.

**Turistički smještajni objekat** je svaka jedinica koja redovno (ili povremeno-sezonski) obezbjeđuje smještaj za noćenje turistima. Turistički smještaj se dijeli na: kolektivni i privatni turistički smještaj.

**Soba** je jedinica koju čini jedna soba ili skupina soba čineći nedjeljivu iznajmljivačku cjelinu u smještajnom objektu ili boravištu.

Sobe mogu biti jednokrevetne, dvokrevetne ili višekrevetne zavisno da li su opremljene stalno za smještaj jedne, dvije ili više osoba.

Ako se soba koristi za stalni boravak za više od godinu dana, ne bi trebala biti uključena.

Kabine, kolibe, kućice, drvene kolibe, bungalovi i vile tretiraju se kao sobe i apartmani tj. mogu se ostaviti kao jedinice.

**Broj ležaja** u objektu ili boravištu je određen brojem osoba koje mogu prenoćiti u ležajima u objektu (boravištu), ignorišući bilo kakve dodatne ležaje koji bi se mogli namjestiti na zahtjev gosta. Termin ležaj se primjenjuje na jedan ležaj, dvostruki ležaj se računa kao dva ležaja. Ta jedinica služi za mjerenje kapaciteta bilo kojeg tipa smještaja.

Stalnim ležajima se smatraju ležaji koji se redovito spremaju za iznajmljivanje gostima.

**Pomoćnim ležajima** se smatraju ležaji koji se prema potrebi pripremaju za iznajmljivanje gostima za vrijeme sezone.

**Prosječna dužina boravka** se izračunava dijeljenjem broja noćenja sa brojem dolazaka turista.

**Bruto iskorištenost ležaja** u jednom mjesecu se dobija tako što se podijeli broj ukupnih noćenja sa brojem ležaja koji se nude i brojem dana u datom mjesecu za istu grupu objekata, množenjem koeficijenta sa 100 da bi se rezultat izrazio u procentu.

*Domestic tourist is a person with permanent residence in Bosnia and Herzegovina who spends at least one night in a hotel or some other accommodation facility outside their place of residence.*

*Foreign tourist is a person with permanent residence outside Bosnia and Herzegovina who temporarily resides in Bosnia and Herzegovina and who spends at least one night in a hotel or same other accommodation facility.*

*Tourist accommodation is any facility that regularly (or occasionally) provides overnight accommodation for tourists. Tourist accommodation has been divided into two main groups:*

- **collective accommodation establishments and**
- **private tourist accommodation.**

*A bedroom is a unit formed by one room or groups of rooms constituting an indivisible rental whole in an accommodation establishment or dwelling.*

*Rooms may be single, double or multiple, depending on whether they are equipped permanently to sleep one, two or several people.*

*If a room is used for permanent stay, for more than one year, it should not be included.*

*Cabins, huts, cottages, wood huts, bungalows and villas can be treated as rooms and apartmans, which mean that can be left as a units.*

*Number of bed-places in an establishment or dwelling is determined by the number of persons who can stay overnight in beds set up in the establishments, ignoring any extra beds that may be set up by customer request. The term bed-place applies to a single bed. A double bed is counted as two bed-places. This unit serves to measure the capacity of any type of accommodation.*

*Invariably bed-places are bed-places which are regularly prepared for guest rent.*

*Auxiliary bed-places are bed-places which, by the rule, serve for afternoon guest rest as an extra bed-place accommodation capacities are completed during the season.*

*Average detention of foreign tourist's stays are calculated by dividing number of overnights stays by the number of arrivals.*

*The gross occupancy rate of bed-places in one month is obtained by dividing total overnight stays by the product of bed-places on offer and the number of days in the corresponding month for the same group of establishments, multiplying the quotient by 100 to express the result as a percentage.*