

ISSN 1840-1600

**BOSNA I HERCEGOVINA  
FEDERACIJA BOSNE I HERCEGOVINE  
FEDERALNI ZAVOD ZA STATISTIKU**

*BOSNIA AND HERZEGOVINA  
FEDERATION OF BOSNIA AND HERZEGOVINA  
FEDERAL OFFICE OF STATISTICS*

**MJESEČNI STATISTIČKI PREGLED  
FEDERACIJE BOSNE I HERCEGOVINE**

*MONTHLY STATISTICAL REVIEW  
OF THE FEDERATION OF B&H*

**BROJ 4**  
*NUMBER 4*

**GODINA XII**  
*YEAR XII*

**SARAJEVO, APRIL/TRAVANJ 2008. GODINE**  
*SARAJEVO, APRIL 2008*

**IZDAJE I ŠTAMPA/TISKA FEDERALNI ZAVOD ZA STATISTIKU**  
**PUBLISHED AND PRINTED BY THE FEDERAL OFFICE OF STATISTICS**  
Zelenih beretki 26, 71 000 Sarajevo  
Tel/Phone/Fax: +387 33 65 77 04  
Web stranica/Web site: [www.fzs.ba](http://www.fzs.ba)  
E- mail: fedstat@fzs.ba

**ODGOVARA DIREKTOR: Derviš Đurđević**  
**PERSON RESPONSIBLE: Derviš Đurđević, Director general**

**MOLIMO KORISNIKE OVE PUBLIKACIJE DA PRILIKOM KORIŠĆENJA PODATAKA NAVEDU IZVOR**  
**THOSE USING DATA FROM THIS ISSUE ARE REQUESTED TO STATE THE SOURCE**

## PREDGOVOR

Federalni zavod za statistiku svakog mjeseca radi publikaciju "Mjesečni statistički pregled Federacije Bosne i Hercegovine" s namjerom da upozna nadležne organe i institucije Federacije Bosne i Hercegovine i druge korisnike sa osnovnim/temeljnim statističkim podacima i pokazateljima iz oblasti ekonomskih i drugih kretanja u Federaciji BiH.

Publikacija je urađena na bazi raspoloživih statističkih podataka koje su izvještajne jedinice dostavile Federalnom zavodu za statistiku prema Planu statističkih istraživanja i njihovoj periodičnosti.

Zavod objavljuje i podatke drugih institucija koje su uključene u sistem/sustav statističkih istraživanja: Federalni zavod za MIO – PIO, Federalni zavod za zapošljavanje.

Podaci za mart/ožujak 2008. godine dati su iz oblasti potrošačkih cijena i industrijske proizvodnje, a za februar/veljaču 2008. godine iz oblasti šumarstva, građevinarstva, prijevoza, poštanskih i komunikacijskih usluga, unutrašnje/unutarnje trgovine, turizma, zaposlenosti, nezaposlenosti i plaća, vitalne statistike, kvartalni podaci iz oblasti ugostiteljstva i godišnji podaci iz oblasti poljoprivrede.

Mjesečni statistički pregled Federacije BiH izlazi do 15-og u mjesecu.

U cilju poboljšanja kvaliteta naše mjesečne publikacije prihvatit ćemo vaše primjedbe, prijedloge i sugestije.

## PREFACE

*The Federal Office of Statistics works the publication of "Monthly Statistical Review of the Federation of B&H" with intention to inform the authorised organs and institutions of the Federation of Bosnia and Herzegovina and other users with basic statistical data and indicators from the field of economic and other trends in the Federation of Bosnia and Herzegovina.*

*The Monthly Statistical Report is prepared on the basis of available statistical data which are reporting units send to Federal Statistics Office according to Statistical Researches Programme and their periodical.*

*The Office publishes also the data obtained from other institutions involved in the system of statistical surveys. Data are provided by the Federal Office of MIO – PIO and Federal Employment Service.*

*Data in March 2008 are given for the fields of consumer prices and index industrial production and for February 2008 forestry, construction, transport, home trade, tourism, employment, unemployment and wages, vital statistics, quartely data for hotels and restaurants, and annualy data for agriculture.*

*The Monthly Statistical Review of the F B&H will be published on or before the 15th of each month.*

*With a view of improvement the quality each subsequent Monthly Statistical Bulletin, we would like to thank you in advance for your suggestions, comments and proposals.*

**SKRAĆENICE/KRATICE**

d.n.	drugdje nespomenuto
Cefta	Sporazum o slobodnoj trgovini srednjoevropskih/srednjoeuropskih zemalja
Efta	Evropsko/Europsko udruženje za slobodnu trgovinu
EU	Evropska/Europska unija
GWh	gigavat-sat
ha	hektar
hilj.	hiljadu
hl	hektolitar
kg	kilogram
KM	konvertibilna marka
km	kilometar
km <sup>2</sup>	kvadratni kilometar
kom.	komad
kut.	kutija
KV	kvalificirani (radnik)
KVG	Klasifikacija vrsta građevina
kW	kilovat
l	litra
m	metar
m <sup>2</sup>	kvadratni metar
m <sup>3</sup>	kubni/kubični metar
mil.	milion
MWh	megavatsat
NKV	nekvalificirani (radnik)
NSS	niža stručna sprema
PKV	polukvalificirani (radnik)
SKD	Standardna klasifikacija djelatnosti
SMTK	Standardna međunarodna trgovinska klasifikacija
SSS	srednja stručna sprema
t	tona
tis.	tisuća
USD	američki dolar
VKV	visokokvalificirani (radnik)
VSS	visoka stručna sprema
VŠS	viša stručna sprema

**ZNAKOVI**

-	nema pojave
...	ne raspolože se podatkom
0	podatak je manji od 0,5 upotrijebljene jedinice mjere
∅	prosjeak
1)	oznaka za napomenu
*	ispravljen podatak

**ABBREVIATIONS**

<i>CEFTA</i>	<i>Central European Free Trade Agreement</i>
<i>CTC</i>	<i>Classification of types of construction</i>
<i>EFTA</i>	<i>European Free Trade Association</i>
<i>EU</i>	<i>European Union</i>
<i>GWh</i>	<i>gigawatt-hour</i>
<i>ha</i>	<i>hectare</i>
<i>hl</i>	<i>hectolitre</i>
<i>kg</i>	<i>kilogram</i>
<i>KM</i>	<i>Convertible marks</i>
<i>km</i>	<i>kilometer</i>
<i>km<sup>2</sup></i>	<i>square kilometer</i>
<i>kW</i>	<i>kilowatt</i>
<i>l</i>	<i>litre</i>
<i>m</i>	<i>meter</i>
<i>m<sup>2</sup></i>	<i>square meter</i>
<i>m<sup>3</sup></i>	<i>cubic meter</i>
<i>000</i>	<i>thousand</i>
<i>000.000</i>	<i>million</i>
<i>Mfr.</i>	<i>manufacture</i>
<i>MWh</i>	<i>megawatt hour</i>
<i>n.e.c.</i>	<i>not elsewhere classified</i>
<i>p/st</i>	<i>number of items (pieces/sticks)</i>
<i>SCEA</i>	<i>Standard Classification of Economic Activities</i>
<i>SITC</i>	<i>Standard International Trade Classification</i>
<i>t</i>	<i>tons</i>
<i>USD</i>	<i>American dollar</i>

**SYMBOLS**

-	<i>no occurrence</i>
...	<i>data not available</i>
0	<i>value is less than 0,5 of the unit of measure used</i>
∅	<i>average</i>
1)	<i>footnote</i>
*	<i>corrected data</i>

**SADRŽAJ**  
*CONTENTS*

<b>PREDGOVOR</b> <i>PREFACE</i>	3
<b>SKRAĆENICE/KRATICE I ZNAKOVI</b> <i>ABBREVIATIONS AND SYMBOLS</i>	4
<b>OSNOVNI POKAZATELJI PRIVREDNIH/GOSPODARSKIH I DRUGIH KRETANJA U F BiH</b> <i>MAJOR INDICATORS OF ECONOMICAL AND OTHER TRENDS IN FB&amp;H</i>	7
<b>INDUSTRIJSKA PROIZVODNJA - INDUSTRIJSKI PROIZVODI</b> <i>INDUSTRIAL PRODUCTION</i>	8
<b>POLJOPRIVREDA</b> <i>AGRICULTURE</i>	13
<b>ŠUMARSTVO</b> <i>FORESTRY</i>	15
<b>GRAĐEVINARSTVO</b> <i>CONSTRUCTION</i>	16
<b>PRIJEVOZ, SKLADIŠTENJE I TELEKOMUNIKACIJE</b> <i>TRANSPORT, STORAGE AND TELECOMMUNICATION</i>	18
<b>UNUTRAŠNJA/UNUTARNJA TRGOVINA</b> <i>HOME TRADE</i>	21
<b>UGOSTITELJSTVO</b> <i>HOTELS AND RESTAURANTS</i>	32
<b>TURIZAM</b> <i>TOURISM</i>	34
<b>ZAPOSLENOST, NEZAPOSLENOST I PLAĆE</b> <i>EMPLOYMENT, UNEMPLOYMENT AND PAY</i>	37
<b>CIJENE</b> <i>PRICES</i>	47
<b>VITALNA STATISTIKA</b> <i>VITAL STATISTIC</i>	56
<b>KOMENTARI</b> <i>COMMENTARIES</i>	60
<b>METODOLOŠKA OBJAŠNJENJA</b> <i>NOTES ON METHODOLOGY</i>	69



**OSNOVNI POKAZATELJI PRIVREDNIH/GOSPODARSKIH KRETANJA**  
**MAJOR INDICATORS OF ECONOMIC TRENDS**

	<b>2006</b> <b>2005</b>	<b>2007</b> <b>2006</b>	<b>III 2008</b> <b>II 2008</b>	<b>III 2008</b> <b>III 2007</b>	<b>I - III 2008</b> <b>I - III 2007</b>
<b>Indeksi industrijske proizvodnje</b> <i>Indices of industrial production</i>	110,4	108,6	96,2	94,3	105,0
<b>Indeksi potrošačkih cijena</b> <i>Consumer price indices</i>	105,89	101,93	100,91	107,40	106,78
<b>Indeksi cijena proizvođača industrijskih proizvoda</b> <i>Indices of producers' prices of industrial products</i>	103,4	104,5	100,6	106,3	105,4
	<b>Ø 2006</b>	<b>Ø 2007</b>	<b>XII 2007</b>	<b>I 2008</b>	<b>II 2008</b>
<b>Broj zaposlenih</b> <i>Number of employed persons</i>	389.601	413.676	423.440	423.651	425.215
<b>Broj nezaposlenih</b> <i>Number of unemployed persons</i>	355.102	370.459	367.570	366.705	365.232
<b>Prosječna neto plaća, u KM</b> <i>Average net wage, in KM</i>	603,21	662,10	696,74	709,84	713,2
<b>Promet u ugostiteljstvu, u 000 KM<sup>1)</sup></b> <i>Turnover in catering trade, in 000 KM<sup>1)</sup></i>	95.282	118.787	-	-	-
<b>Noćenja turista - ukupno<sup>1)</sup></b> <i>Tourist arrivals - total<sup>1)</sup></i>	661.113	750.789	44.875	39.183	36.960
<b>domaći turisti<sup>1)</sup></b> <i>Domestic tourist<sup>1)</sup></i>	243.687	273.190	18.151	18.881	15.065
<b>strani turisti<sup>1)</sup></b> <i>Foreign tourist<sup>1)</sup></i>	417.126	477.599	26.724	20.302	21.895
<b>Bruto domaći proizvod, tekuće cijene, 000 KM</b> <i>Gross domestic product, current prices, 000 KM</i>	12.146.338	-	-	-	-
<b>Bruto domaći proizvod po stanovniku, KM</b> <i>Gross domestic product per capital, KM</i>	4.269	-	-	-	-
<b>Ostvarene investicije, 000 KM</b> <i>Realized gross fixed capital, 000 KM</i>	2.279.959	-	-	-	-

<sup>1)</sup> **Prethodni podaci**

<sup>1)</sup> *Preliminary data*

**INDUSTRIJA**  
INDUSTRY

**INDEKSI INDUSTRIJSKE PROIZVODNJE, mart/ožujak 2008. godine\***  
INDICES OF INDUSTRIAL PRODUCTION, March 2008

-θ 2005=100

	<u>II 2008</u> θ 2005	<u>III 2008</u> θ 2005	<u>III 2008</u> II 2008	<u>III 2008</u> III 2007	<u>I-III 2008</u> I-III 2007
<b>INDUSTRIJA UKUPNO</b> <i>TOTAL INDUSTRY</i>	117,7	113,2	96,2	94,3	105,0
<b>PREMA GLAVNIM INDUSTRIJSKIM GRUPACIJAMA</b> <i>BY MAIN INDUSTRIAL GROUPINGS</i>					
<b>Energija</b> <i>Energy</i>	119,4	108,6	91,0	100,7	110,1
<b>Intermedijarni proizvodi, osim energije</b> <i>Intermediate goods, except energy</i>	114,2	121,9	106,7	103,1	109,6
<b>Kapitalni proizvodi</b> <i>Capital goods</i>	133,1	132,4	99,5	104,0	108,9
<b>Trajni proizvodi za široku potrošnju</b> <i>Durable consumer goods</i>	125,2	126,1	100,7	69,7	81,8
<b>Netrajni proizvodi za široku potrošnju</b> <i>Non - durable consumer goods</i>	114,7	102,6	89,5	81,4	98,6
<b>PREMA PODRUČJIMA I ODJELJCIMA KD-a</b> <i>BY SECTIONS AND DIVISIONS OF CE-a</i>					
<b>C Rudarstvo</b> <i>Mining</i>	107,9	105,7	98,0	100,8	110,8
10 <b>Vađenje ugljena i treseta</b> <i>Mining of coal and peat</i>	105,4	101,0	95,8	107,1	113,9
13 <b>Vađenje ruda metala</b> <i>Mining of metal ore</i>	87,8	128,4	146,2	148,4	106,2
14 <b>Vađenje ostalih ruda i kamena</b> <i>Other mining and quarrying</i>	127,7	135,0	105,7	74,7	95,4
<b>D Prerađivačka industrija</b> <i>Manufacturing</i>	116,5	115,0	98,7	92,0	102,6
15 <b>Proizvodnja hrane i pića</b> <i>Manufacture of food products and beverages</i>	94,3	107,0	113,5	107,8	107,5
16 <b>Proizvodnja duhanskih proizvoda</b> <i>Manufacture of tobacco products</i>	137,1	109,6	79,9	106,5	116,5
17 <b>Proizvodnja tekstila</b> <i>Manufacture of textiles</i>	87,7	85,4	97,4	140,7	153,4
18 <b>Proizvodnja odjeće; dorada i bojenje krzna</b> <i>Manufacture of clothing; dressing and dyeing of fur</i>	137,4	60,1	43,7	100,2	145,8
19 <b>Prerada kože, izrada galanterije i obuće</b> <i>Processing of leather, mfr. of haberdashery, footwear</i>	167,8	152,4	90,8	84,1	101,4
20 <b>Prerada drveta/drva i proizvodnja proizvoda od drveta/drva, osim namještaja</b> <i>Processing of wood, mfr. wood products not furniture</i>	110,3	93,4	84,7	76,2	96,7
21 <b>Proizvodnja celuloze, papira i proizvoda od papira</b> <i>Manufacture of pulp, paper and paper products</i>	173,0	197,6	114,2	103,2	109,1



**INDEKSI INDUSTRIJSKE PROIZVODNJE, mart/ožujak 2008. godine\* (nastavak)**  
**INDICES OF INDUSTRIAL PRODUCTION, March 2008. (continued)**

= 2005=100

	$\frac{\text{II 2008}}{\text{II 2005}}$	$\frac{\text{III 2008}}{\text{III 2005}}$	$\frac{\text{III 2008}}{\text{II 2008}}$	$\frac{\text{III 2008}}{\text{III 2007}}$	$\frac{\text{I-III 2008}}{\text{I-III 2007}}$
22 <b>Izdavačka i štamparska/tiskarska djelatnost</b> <i>Publishing, printing and recorded media</i>	124,2	136,9	110,2	111,4	92,7
23 <b>Proizvodnja koksa, naftnih derivata i nuklearnog goriva</b> <i>Mfr. of coke, petroleum products&amp;nuc.fuel</i>	142,8	151,3	105,9	149,4	128,0
24 <b>Proizvodnja kemikalija i kemijskih proizvoda</b> <i>Manufacture of chemicals and chemical products</i>	130,4	77,3	59,3	32,2	65,8
25 <b>Proizvodnja proizvoda od gume i plastike</b> <i>Manufacture of rubber and plastics products</i>	101,2	112,8	111,5	104,3	103,0
26 <b>Proizvodnja ostalih nemetalnih min.proizvoda</b> <i>Mfr. of other non-metallic mineral products</i>	99,9	122,3	122,4	93,6	111,0
27 <b>Proizvodnja metala</b> <i>Manufacture of basic metals</i>	113,0	123,5	109,3	139,4	116,3
28 <b>Proizv. proizvoda od metala, osim mašina/strojeva i opreme</b> <i>Manufacture of metal products not machines</i>	156,3	172,9	110,6	134,8	132,4
29 <b>Proizvodnja mašina/strojeva i uredaja, d.n.</b> <i>Manufacture of machinery and equipment n.e.c.</i>	128,0	136,3	106,5	124,1	125,5
30 <b>Proizvodnja kanc./ured. mašina/strojeva i računara (kompjuteru)</b> <i>Manufacture of office machinery and computers</i>	85,5	86,6	101,3	74,3	65,6
31 <b>Proizvodnja električnih mašina/strojeva i aparata, d.n.</b> <i>Mfr. of electrical machinery&amp;apparatus n.e.c.</i>	85,2	82,3	96,6	116,9	110,4
33 <b>Proizvodnja medicinskih, preciznih, optičkih instrumenata, satova</b> <i>Mfr of medical and precision instruments</i>	116,4	93,1	80,0	78,8	101,3
34 <b>Proizvodnja mot.vozila,prikolica i poluprikolica</b> <i>Mfr.of motor vehicles,trailers,semi-trailers</i>	156,7	136,3	87,0	93,8	116,1
35 <b>Proizvodnja ostalih saobr./prijevoznih sredstava</b> <i>Manufacture of other transport equipment</i>	43,8	49,1	112,1	380,6	237,4
36 <b>Proizvodnja namještaja, prerađivačka industrija, d.n.</b> <i>Manufacture of furniture; manufacturing n.e.c.</i>	126,0	126,9	100,7	68,6	80,9
37 <b>Reciklaža</b> <i>Recycling</i>	129,4	120,5	93,1	111,1	108,9
<b>E Snabdijevanje/Opskrba električnom energijom, plinom i vodom</b> <i>Electricity, gas and water supply</i>	127,5	113,0	88,6	97,8	108,4
40 <b>Snabdijevanje/Opskrba električnom energijom, plinom, parom i toplom vodom</b> <i>Electricity, gas, steam and hot water supply</i>	127,5	113,0	88,6	97,8	108,4

**\*Prethodni podaci**

Svi indeksi su preračunati na bazu 2005. godine po novim ponderacionim koeficijentima i novoj dodanoj vrijednosti na osnovu podataka Godišnjeg istraživanja industrije IND-21 za 2005. godinu.

*All indices calculated on the 2005 base by new weight coefficient and new value added indices of Annually Survey on Industrial Production IND - 21 for 2005.*

**INDEKSI INDUSTRIJSKE PROIZVODNJE PO PODRUČJIMA I ODJELJCIMA KD\***  
**INDICES OF INDUSTRIAL PRODUCTION BY SECTIONS AND DIVISIONS OF CEA**

	2006 2005	2007 2005	2007 2006	θ 2005 = 100		
				I 2008	II 2008	III 2008
<b>INDUSTRIJA UKUPNO</b> <i>TOTAL INDUSTRY</i>	110,4	119,9	108,6	114,5	117,7	113,2
<b>PREMA GLAVNIM INDUSTRIJSKIM GRUPACIJAMA</b> <i>BY MAIN INDUSTRIAL GROUPINGS</i>						
<b>Energija</b> <i>Energy</i>	107,8	110,5	102,5	120,7	119,4	108,6
<b>Intermedijarni proizvodi, osim energije</b> <i>Intermediate goods, except energy</i>	116,3	120,9	104,0	98,1	114,2	121,9
<b>Kapitalni proizvodi</b> <i>Capital goods</i>	102,0	142,4	139,6	119,8	133,1	132,4
<b>Trajni proizvodi za široku potrošnju</b> <i>Durable consumer goods</i>	120,6	140,5	116,5	132,9	125,2	126,1
<b>Netrajni proizvodi za široku potrošnju</b> <i>Non - durable consumer goods</i>	107,1	123,0	114,8	120,9	114,7	102,6
<b>PREMA PODRUČJIMA I ODJELJCIMA KD-a</b> <i>BY SECTIONS AND DIVISIONS OF CE-a</i>						
<b>C Rudarstvo</b> <i>Mining</i>	108,8	114,9	105,6	103,1	107,9	105,7
10 <b>Vađenje ugljena i treseta</b> <i>Mining of coal and peat</i>	101,1	105,4	104,3	105,3	105,4	101,0
13 <b>Vađenje ruda metala</b> <i>Mining of metal ore</i>	91,3	105,3	115,3	40,8	87,8	128,4
14 <b>Vađenje ostalih ruda i kamena</b> <i>Other mining and quarrying</i>	164,5	182,2	110,8	96,8	127,7	135,0
<b>D Prerađivačka industrija</b> <i>Manufacturing</i>	110,4	123,3	111,7	111,9	116,5	115,0
15 <b>Proizvodnja hrane i pića</b> <i>Manufacture of food products and beverages</i>	104,0	112,2	107,9	98,6	94,3	107,0
16 <b>Proizvodnja duhanskih proizvoda</b> <i>Manufacture of tobacco products</i>	114,1	109,4	95,9	159,5	137,1	109,6
17 <b>Proizvodnja tekstila</b> <i>Manufacture of textiles</i>	86,9	67,6	77,8	88,5	87,7	85,4
18 <b>Proizvodnja odjeće; dorada i bojenja krzna</b> <i>Manufacture of wearing apparel; dressing and dyeing of fur</i>	83,4	83,0	99,5	111,2	137,4	60,1
19 <b>Prerada kože, izrada galanterije i obuće</b> <i>Tanning and dressing of leather; manufacture of luggage, handbags, saddlery, harness and footwear</i>	118,1	123,2	104,3	165,0	167,8	152,4
20 <b>Prerada drveta/drva i proizvoda od drveta/drva, osim namještaja</b> <i>Manufacture of wood and of products of wood and cork except furniture; manufacture of articles of straw and plaiting materials</i>	105,1	108,3	103,0	79,5	110,3	93,4
21 <b>Proizvodnja celuloze, papira i proizvoda od papira</b> <i>Manufacture of pulp, paper and paper products</i>	197,2	186,1	94,4	206,0	173,0	197,6
22 <b>Izdavačka i štamparska/tiskarska djelatnost</b> <i>Publishing, printing and reproduction of recorded media</i>	109,0	143,9	132,0	129,0	124,2	136,9

**INDEKSI INDUSTRIJSKE PROIZVODNJE PO PODRUČJIMA I ODJELJCIMA KD\* (nastavak)**  
**INDICES OF INDUSTRIAL PRODUCTION BY SECTIONS AND DIVISIONS OF CEA (continued)**

	<u>2006</u> 2005	<u>2007</u> 2005	<u>2007</u> 2006	∅ 2005=100		
				I 2008	II 2008	III 2008
<b>23 Proizvodnja koksa, naftnih derivata i nuklearnog goriva</b> <i>Manufacture of coke, refined petroleum products and nuclear fuel</i>	99,9	132,3	132,4	145,6	142,8	151,3
<b>24 Proizvodnja kemikalija i kemijskih proizvoda</b> <i>Manufacture of chemicals and chemical products</i>	147,0	178,9	121,7	154,0	130,4	77,3
<b>25 Proizvodnja proizvoda od gume i plastike</b> <i>Manufacture of rubber and plastics products</i>	97,6	113,4	116,2	78,9	101,2	112,8
<b>26 Proizvodnja ostalih nemetalnih mineralnih proizvoda</b> <i>Manufacture of other non-metallic mineral products</i>	115,1	121,3	105,4	71,4	99,9	122,3
<b>27 Proizvodnja metala</b> <i>Manufacture of basic metals</i>	104,4	111,3	106,6	109,9	113,0	123,5
<b>28 Proizvodnja proizvoda od metala, osim mašina/strojeva i opreme</b> <i>Manufacture of fabricated metal products except machinery and equipment</i>	107,0	147,6	137,9	115,5	156,3	172,9
<b>29 Proizvodnja mašina/strojeva i uređaja, d.n.</b> <i>Manufacture of machinery and equipment n.e.c.</i>	107,8	151,2	140,3	110,7	128,0	136,3
<b>30 Proizvodnja kanc./ured. mašina/strojeva i računara (kompjutera)</b> <i>Manufacture of office machinery and computers</i>	83,0	122,1	147,1	99,3	85,5	86,6
<b>31 Proizvodnja električnih mašina/strojeva i aparata, d.n.</b> <i>Manufacture of electrical machinery and apparatus n.e.c.</i>	85,5	68,4	80,0	63,6	85,2	82,3
<b>33 Proizv. medicinskih, preciznih, optičkih instrumenata, satova</b> <i>Manufacture of medical, precision and optical instruments, watches and clocks</i>	104,5	107,7	103,1	137,0	116,4	93,1
<b>34 Proizvodnja motornih vozila, prikolica i poluprikolica</b> <i>Manufacture of motor vehicles, trailers and semi-trailers</i>	87,2	136,8	156,9	147,9	156,7	136,3
<b>35 Proizvodnja ostalih saobraćajnih/prijevoznih sredstava</b> <i>Manufacture of other transport equipment</i>	44,0	33,9	77,0	44,1	43,8	49,1
<b>36 Proizvodnja namještaja, prerađivačka industrija, d.n.</b> <i>Manufacture of furniture; manufacturing n.e.c.</i>	122,8	142,8	116,3	135,8	126,0	126,9
<b>37 Reciklaža</b> <i>Recycling</i>	104,3	113,6	108,9	107,8	129,4	120,5
<b>E Snabdijevanje/opskrba električnom energijom, plinom i vodom</b> <i>Electricity, gas and water supply</i>	111,6	113,5	101,7	129,5	127,5	113,0
<b>40 Snabdijevanje/opskrba el. en., plinom, parom i toplom vodom</b> <i>Electricity, gas, steam and hot water supply</i>	111,6	113,5	101,7	129,5	127,5	113,0

**\* Prethodni podaci**

Svi indeksi su preračunati na bazu 2005. godine po novim ponderacionim koeficijentima i novoj dodanoj vrijednosti na osnovu podataka Godišnjeg istraživanja industrije IND-21 za 2005. godinu.

*All indices calculated on the 2005 base by new weight coefficient and new value added indices of Annualy Survey on Industrial Production IND - 21 for 2005.*

**PREMA PODRUČJIMA KD-a\***  
*BY SECTIONS OF CE-a*

= 2005=100

	<b>UKUPNO</b> <i>TOTAL</i> <b>C, D i E</b>	<b>C Rudarstvo</b>	<b>D Prerađivačka industrija</b> <i>Manufacturing</i>	<b>E Snabdijevanje/Opskrba električnom energijom, plinom i vodom</b> <i>Electricity, gas and water supply</i>
<b>2006.</b>				
VIII	121,0	113,8	126,1	111,4
IX	113,3	120,3	118,8	92,7
X	116,6	122,7	117,8	108,9
XI	120,1	122,6	115,4	132,0
XII	123,1	104,6	123,3	135,0
<b>2007.</b>				
I	105,4	90,3	104,1	119,2
II	103,6	90,7	105,6	106,6
III	120,0	104,9	125,0	115,5
IV	117,6	122,2	123,5	97,4
V	119,2	113,2	126,5	102,1
VI	124,4	124,0	133,9	97,3
VII	128,6	125,8	132,8	118,3
VIII	130,0	127,0	135,2	117,2
IX	122,7	121,3	126,9	111,6
X	124,3	127,5	125,3	119,0
XI	120,6	122,9	120,3	119,9
XII	122,8	108,8	120,8	137,9
<b>2008.</b>				
I	114,5	103,1	111,9	129,5
II	117,7	107,9	116,5	127,5
III	113,2	105,7	115,0	113,0

**PREMA GLAVNIM INDUSTRIJSKIM GRUPACIJAMA\***  
*BY MAIN INDUSTRIAL GROUPINGS*

= 2005=100

	<b>Energija</b> <i>Energy</i>	<b>proizvodi, osim energije</b> <i>Intermediate goods, except energy</i>	<b>Kapitalni proizvodi</b> <i>Capital goods</i>	<b>Trajni proizvodi za široku potrošnju</b> <i>Durable consumer goods</i>	<b>Netrajni proizvodi za široku potrošnju</b> <i>Non - durable consumer goods</i>
<b>2006.</b>					
VIII	108,8	132,7	110,9	119,9	126,3
IX	97,5	134,2	100,6	136,7	108,5
X	108,7	131,8	114,3	150,5	103,6
XI	125,0	116,1	128,3	133,0	114,0
XII	121,5	112,8	169,7	144,9	123,5
<b>2007.</b>					
I	108,8	90,6	110,6	139,7	110,9
II	100,1	96,2	116,0	149,1	106,2
III	107,8	118,2	127,3	180,9	126,0
IV	99,7	129,3	117,2	133,0	125,4
V	103,1	125,6	122,4	129,6	130,9
VI	101,6	135,3	129,7	135,3	139,5
VII	114,6	131,5	146,4	128,3	140,4
VIII	114,9	139,6	152,3	136,7	133,2
IX	111,8	135,5	159,7	143,2	110,6
X	117,6	132,3	151,9	144,4	114,1
XI	119,2	117,4	169,9	138,5	112,3
XII	127,0	99,2	205,6	127,1	126,4
<b>2008.</b>					
I	120,7	98,1	119,8	132,9	120,9
II	119,4	114,2	133,1	125,2	114,7
III	108,6	121,9	132,4	126,1	102,6

**\*Prethodni podaci**

Svi indeksi su preračunati na bazu 2005. godine po novim ponderacionim koeficijentima i novoj dodanoj vrijednosti na osnovu podataka Godišnjeg istraživanja industrije IND-21 za 2005. godinu.

*All indices calculated on the 2005 base by new weight coefficient and new value added indices of Annual Survey on Industrial Production IND - 21 for 2005.*

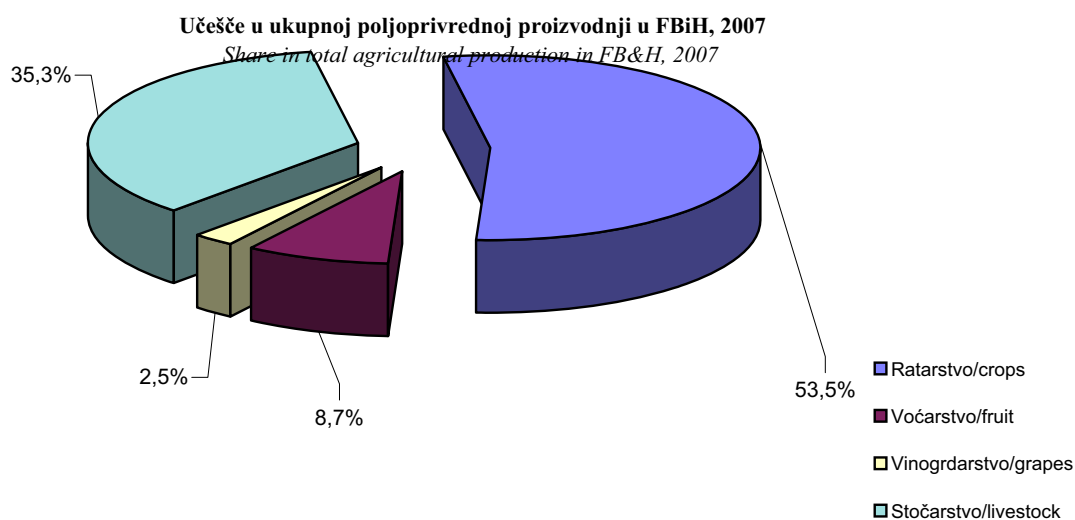
**POLJOPRIVREDA**  
*AGRICULTURE*

**INDEKSI POLJOPRIVREDNE PROIZVODNJE**  
*INDEXES OF AGRICULTURAL PRODUCTION*

	<u>2003</u>	<u>2004</u>	<u>2005</u>	<u>2006</u>	<u>2007</u>
	2002	2003	2004	2005	2006
<b>POLJOPRIVREDA - BRUTO</b> <i>AGRICULTURE - GROSS</i>	<b>89,5</b>	<b>121,2</b>	<b>101,7</b>	<b>103,5</b>	<b>94,1</b>
<b>POLJOPRIVREDA - NETO</b> <i>AGRICULTURE - NETTO</i>	<b>93,4</b>	<b>117,3</b>	<b>100,5</b>	<b>103,0</b>	<b>96,8</b>
<b>BILJNA PROIZVODNJA</b> <i>PLANT PRODUCTION</i>	<b>81,4</b>	<b>132,0</b>	<b>101,7</b>	<b>103,7</b>	<b>91,7</b>
<b>RATARSTVO</b> <i>CROP FARMING</i>	78,8	131,0	104,3	102,7	89,7
<b>Žita</b> <i>Cereals</i>	71,5	141,4	100,2	103,8	85,5
<b>Industrijsko bilje</b> <i>Industrial crops</i>	72,4	90,9	119,31	80,14	86,95
<b>Povrće</b> <i>Vegetable crops</i>	82,7	125,9	103,1	101,4	93,8
<b>Krmno bilje</b> <i>Fodder crops</i>	70,1	143,7	112,8	106,8	82,9
<b>Livadarstvo</b> <i>Cultivation of meadows</i>	93,5	133,8	109,3	107,3	83,4
<b>VOČARSTVO</b> <i>Fruit growing</i>	94,9	153,9	83,3	114,7	105,6
<b>VINOGRADARSTVO</b> <i>Viticulture</i>	106,4	102,0	106,5	96,1	93,7
<b>STOČARSTVO</b> <i>LIVESTOCK BREEDING</i>	<b>105,8</b>	<b>104,5</b>	<b>101,6</b>	<b>103,0</b>	<b>98,8</b>
<b>Govedarstvo</b> <i>Cattle breeding</i>	103,4	105,9	101,6	101,4	102,4
<b>Svinjogojstvo</b> <i>Pig breeding</i>	110,2	105,9	96,2	102,9	87,7
<b>Ovčarstvo</b> <i>Sheep breeding</i>	120,7	110,8	105,8	106,7	104,5
<b>Peradarstvo</b> <i>Poultry breeding</i>	102,4	93,8	99,4	103,4	88,1
<b>Pčelarstvo</b> <i>Apiculture</i>	105,9	116,1	110,3	110,41	96,0

**UČEŠĆE POLJOPRIVREDNE PROIZVIODNJE PO GRANAMA I GRUPAMA U %**  
**SHARE OF AGRICULTURAL PRODUCTION BY BRUNCH AND GROUP IN %**

	2003	2004	2005	2006	2007
<b>Bruto-proizvodnja/Agriculture - gross</b>					
Biljna proizvodnja/ <i>Plant production</i>	60,8	66,2	66,2	66,4	64,7
Stočna proizvodnja/ <i>Livestock breeding</i>	39,2	33,8	33,8	33,7	35,3
<b>Biljna proizvodnja/<i>Plant production</i></b>					
Ratarstvo/ <i>Crop farming</i>	83,9	83,2	85,4	84,6	82,7
Voćarstvo/ <i>Fruit growing</i>	10,5	12,9	10,5	11,7	13,4
Vinogradarstvo/ <i>Viticulture</i>	5,6	3,9	4,1	3,8	3,8
<b>Ratarstvo/<i>Crop farming</i></b>					
Žita/ <i>Cereals</i>	20,1	21,9	21,0	21,2	20,3
Industrijsko bilje/ <i>Industrial crops</i>	2	1,4	1,6	1,2	1,2
Povrtno bilje/ <i>Vegetables</i>	60,3	57,9	57,2	56,5	59,0
Stočno krmno bilje/ <i>Fodder crops</i>	12,2	13,3	14,4	15,0	13,8
Sijeno livada/ <i>Meadow - hay</i>	4,2	4,7	4,9	5,1	4,8
Sijeno pašnjaka/ <i>Pasture - hay</i>	1,2	0,85	0,9	1,0	0,9
<b>Stočarstvo/<i>Livestock breeding</i></b>					
Govedarstvo/ <i>Cattle breeding</i>	55,5	56,2	56,2	55,3	57,3
Svinjarstvo/ <i>Pig breeding</i>	8,2	8,4	7,9	7,9	7,0
Ovčarstvo/ <i>Sheep breeding</i>	13,2	14	14,7	15,2	16,1
Peradarstvo/ <i>Poultry breeding</i>	20	18,0	17,6	17,7	15,8
Pčelarstvo/ <i>Apiculture</i>	3,1	3,4	3,7	3,9	3,8



PROIZVODNJA, PRODAJA I ZALIHE ŠUMSKIH SORTIMENATA, februar/veljača 2008.  
PRODUCTION, SALE, AND STORES OF FORESTRY ASSORTMENTS, February 2008

u hilj./tis m<sup>3</sup>  
in thousands of cubic meters

	Proizvodnja Production				Prodaja Sale		Zalihe Stocks 2008	
	II		I - II		I - II			
	2007	2008	2007	2008	2007	2008		
UKUPNO	125	144	240	257	203	239	86	TOTAL
ČETINARA/ČETINJAČA	59	64	110	114	101	111	25	CONIFERS
LIŠĆARA/LISTAČA	66	80	130	143	101	128	62	BROAD - LEAF
Trupci četinarara/četinjača	47	49	87	87	78	83	12	Logs coniferous
Jamsko drvo četinarara/četinjača	5	5	9	10	6	7	3	Mining wood, coniferous
Ostalo dugo drvo četinarara/četinjača	4	5	8	8	9	10	7	Long coniferous wood
Prostorno drvo četinarara/četinjača	2	5	4	9	7	10	2	Cord coniferous wood
Trupci lišćara/listača	30	33	60	61	56	59	11	Logs broadleaf
Jamsko drvo lišćara/listača	0	0	1	1	1	1	1	Mining wood, broadleaf
Ostalo dugo drvo lišćara/listača	0	0	0	0	0	0	0	Long broadleaf wood
Prostorno drvo lišćara/listača	1	1	2	2	2	1	2	Cord broadleaf wood
Ogrjevno drvo četinarara/četinjača	1	0	1	1	1	1	0	Coniferous firewood
Ogrjevno drvo lišćara/listača	34	46	67	80	43	68	48	Broadleaf firewood
Ostalo grubo obrađeno drvo <sup>1)</sup>	-	-	-	-	-	-	-	Other roughly worked wood <sup>1)</sup>

1) Uključuje sitno tehničko drvo, cijepane drvene motke i kolje

1) Including small lumber, shopped wooden poles and stakes

**GRAĐEVINARSTVO**  
CONSTRUCTION

**INDEKS FIZIČKOG OBIMA/OBUJMA GRAĐEVINSKIH RADOVA<sup>1)</sup>**  
TOTAL VOLUME INDEX OF CONSTRUCTION

	Indeks fizičkog obima građevinskih radova Total volume index of construction						Verižni indeks Chain indices
	2008 θ 2005	2008 θ 2006	2008 θ 2007	2008 2005	2008 2006	2008 2007	
I	117,5	100,3	81,8	275,2	384,1	173,7	-
II	114,5	97,8	79,7	327,5	307,9	147,8	97,5
θ I - II	116,0	99,0	80,7	298,7	342,3	159,9	-

<sup>1)</sup> Izvorni indeksi (kalendarski i sezonski neprilagodeni)

<sup>1)</sup> Basic indices (timely and seasonally non-adjusted)

**INDEKSI VRIJEDNOSTI IZVRŠENIH GRAĐEVINSKIH RADOVA PO VRSTAMA GRAĐEVINA, februar/veljača 2008.**  
INDICES OF THE VALUE OF CONSTRUCTION PUT BY THE TYPE OF BUILDING FACILITIES, February 2008

	II 2008 I 2008	II 2008 II 2007	I - II 2008 I - II 2007	II 2008 θ 2005	
<b>Nominalni indeksi</b>					<i>Nominal indices</i>
Građevinarstvo	97,5	147,8	159,9	114,5	<i>Construction</i>
Visokogradnja	88,7	154,1	176,6	139,9	<i>Buildings</i>
Niskogradnja	118,4	137,8	133,7	86,3	<i>Civil engineering</i>

**Vrijednost ugovorenih i izvršenih građevinskih radova, I - II 2008**  
Value of settled and completed construction works, January - February 2008

	Vrijednost ugovorenih radova ukupno, ' 000 KM Total value of contracts	Realizacija Realization %	Vrijednost izvršenih građevinskih radova, ' 000 KM Value of contracts put in place		
			ukupno total	visokogradnja buildings	niskogradnja civil engineering
<b>UKUPNO</b>	447.288	22,6	101.385	68.702	32.683

**Izvršeni građevinski radovi**  
Put in place construction works

	Struktura izvršenih radova prema vrsti građevina Composition of construction projects put in place by type of buildings		Struktura izvršenih radova prema vrsti radova Composition of construction projects put in place by types of works	
	na zgradama On buildings	na ostalim građevinama On other building facilities	novogradnja Newly-built buildings	ostali radovi <sup>1)</sup> Other works <sup>1)</sup>
<b>2007</b>				
I	60,4	39,6	58,3	41,7
II	61,7	38,3	65,0	35,0
III	62,5	37,5	63,1	36,9
IV	62,4	37,6	60,6	39,4
V	55,0	45,0	56,5	43,5
VI	59,5	40,5	60,7	39,3
VII	59,9	40,1	57,9	42,1
VIII	52,8	47,2	58,1	41,9
IX	57,0	43,0	57,2	42,8
X	53,9	46,1	57,2	42,8
XI	54,1	45,9	56,2	43,8
XII	59,0	41,0	57,0	43,0
<b>2008</b>				
I	70,6	29,4	67,1	32,9
II	64,3	35,7	68,5	31,5

<sup>1)</sup> Rekonstrukcije, popravci i održavanje postojećih građevina  
Reconstructions, maintenance and repair works of existing buildings

<sup>2)</sup> Svi podaci korigirani za januar/siječanj mjesec  
<sup>2)</sup> All data are corrected for January



**BROJ RADNIKA NA GRADILIŠTIMA PO VRSTAMA GRAĐEVINSKIH OBJEKATA I VRSTI POSLOVA, februar/veljača 2008**  
 NUMBER OF PERSONS IN PAID EMPLOYMENT BY TYPE OF CONSTRUCTION AND BY TYPE OF WORKS, February 2008

	Ukupno <i>Total</i>	Struktura <i>Structure</i> %	Broj radnika <i>Number of workers</i>		
			radnici na gradilištima <i>workers in paid employment</i>	radnici na rukovodećim i općim poslovima <i>top level executives and workers</i>	
<b>UKUPNO</b>	<b>11.177</b>	<b>100,0</b>	<b>9.008</b>	<b>2.169</b>	<b>TOTAL</b>
Objekti visokogradnje	6.189	55,4	5.067	1.122	<i>Buildings</i>
Objekti niskogradnje	4.988	44,6	3.941	1047	<i>Civil engineering</i>

**NARUDŽBE GRAĐEVINSKIH RADOVA**  
 CONSTRUCTION PROJECT ORDERS

	Struktura narudžbi prema vrsti građevina <i>Orders by type of building facilities</i>		Struktura narudžbi prema vrsti radova <i>Orders by type of work</i>		%
	na zgradama <i>On buildings</i>	na ostalim građevinama <i>On other building facilities</i>	novogradnja <i>Newly-built buildings</i>	ostali radovi <sup>1)</sup> <i>other works<sub>1)</sub></i>	
<b>2007</b>					
I	73,1	26,9	75,7	24,3	
II	58,9	41,1	55,9	44,1	
III	49,4	50,6	54,6	45,4	
IV	69,1	30,9	67,3	32,7	
V	39,4	60,6	46,7	53,3	
VI	53,3	46,7	54,8	45,2	
VII	63,6	36,4	64,7	35,3	
VIII	73,7	26,3	53,3	46,7	
IX	51,3	48,7	56,6	43,4	
X	53,5	46,5	61,5	38,5	
XI	51,8	48,2	45,5	54,5	
XII	59,1	40,9	54,0	46,0	
<b>2008</b>					
I	66,1	33,9	73,7	26,3	
II	75,7	24,3	75,7	24,3	

**STRUKTURA ODRADENIH SATI NA GRADILIŠTIMA PREMA VRSTI GRAĐEVINA I RADOVA, 2008**  
 COMPOSITION OF HOURS WORKED ON SITES BY TYPE OF CONSTRUCTIONS AND TYPE OF WORK, 2008

Vrsta građevina <i>Type of constructions</i>	Vrsta radova <i>Type of works</i>					
	II			I - II		
	ukupno <i>total</i>	novogradnja <i>new construction</i>	ostali radovi <i>other works</i>	ukupno <i>total</i>	novogradnja <i>new construction</i>	ostali radovi <i>other works</i>
<b>Ukupno</b> <i>Total</i>	100,0	58,0	42,0	100,0	53,5	46,5
<b>Zgrade</b> <i>Buildings</i>	53,2	40,9	12,3	53,7	39,5	14,2
<b>Ostale građevine</b> <i>Civil engineering</i>	46,8	17,1	29,7	46,3	14,0	32,3

<sup>1)</sup> **Rekonstrukcije, popravci i održavanje postojećih građevina**  
*Reconstructions, maintenance and repair works of existing buildings*

**PRIJEVOZ, SKLADIŠTENJE I TELEKOMUNIKACIJE**  
 TRANSPORT, STORAGE AND TELECOMMUNICATION

**CESTOVNI PRIJEVOZ ROBE I PUTNIKA, IV tromjesečje 2007.**  
 ROAD TRANSPORT OF GOODS AND PASSENGERS, IV quarterly 2007

	<b>IV tromjesečje</b> <i>IV<sup>th</sup> quarter</i>	<b>I - XII</b> <b>2007</b>	<b>Index</b> <b>X-XII 2007</b> <b>VII-IX 2007</b>	<b>Index</b> <b>X-XII 2007</b> <b>X-XII 2006</b>	<b>Index</b> <b>I-XII 2007</b> <b>I-XII 2006</b>
--	---	-------------------------------	---	--	--

**CESTOVNI PRIJEVOZ ROBE, u hilj./tis.**  
 ROAD FREIGHT TRANSPORT, in thousands

<b>Pređeni kilometri vozila</b> <i>Vehicle-kilometers covered</i>	39.630	150.949	99,9	201,0	211,3
<b>Prevezeno tona robe</b> <i>Metric tons of goods transported</i>	902	3.587	90,9	140,9	153,2
<b>Tonski kilometri</b> <i>Metric ton-kilometers</i>	307.195	1.202.230	97,3	128,0	140,8

**CESTOVNI PRIJEVOZ PUTNIKA, u hilj./tis.**  
 ROAD PASSENGER TRANSPORT, in thousands

<b>Pređeni kilometri vozila</b> <i>Vehicle-kilometers covered</i>	16.071	64.141	94,5	111,5	110,5
<b>Prevezeni putnici</b> <i>Passengers transported</i>	5.345	21.426	102,0	98,9	102,6
<b>Putnički kilometri</b> <i>Passenger-kilometers</i>	376.581	1.433.966	94,7	121,3	121,0

**GRADSKO-PRIGRADSKI PRIJEVOZ, u hilj./tis.**  
 URBAN-SUBURBAN TRANSPORT, in thousands

<b>Pređeni kilometri ukupno</b> <i>Total kilometers covered</i>	9.865	38.278	110,6	105,1	106,6
<b>Tramvaji</b> <i>Streetcars</i>	725	2.776	124,8	93,7	95,7
<b>Autobusi</b> <i>Buses</i>	8.618	33.433	109,3	107,2	108,7
<b>Trolejbusi</b> <i>Trolley - buses</i>	522	2.069	114,2	90,9	92,1
<b>Prevezeni putnici</b> <i>Passengers transported</i>	38.887	145.536	123,9	78,1	76,3
<b>Tramvaji</b> <i>Streetcars</i>	12.244	45.921	123,8	64,6	62,4
<b>Autobusi</b> <i>Buses</i>	21.591	80.667	123,9	89,3	88,0
<b>Trolejbusi</b> <i>Trolley - buses</i>	5.052	18.948	123,8	76,1	75,0

**Napomena: Prethodni podaci**  
 Note: Preliminary data

**PROMET NA AERODROMIMA/U ZRAČNIM LUKAMA, februar/veljača 2008.**  
*TRAFFIC IN AIRPORTS, February 2008*

	II		Index II 2008 II 2007	I-II		Index I-II 2008 I-II 2007
	2007	2008		2007	2008	

**PROMET AVIONA/ZRAKOPLOVA NA AERODROMIMA/U ZRAČNIM LUKAMA**  
*AIRCRAFT TRAFFIC IN AIRPORTS*

<b>Međunarodni promet aviona/zrakoplova, ukupno</b> <i>International aircraft traffic, total</i>	442	366	82,8	893	733	82,1
<b>Promet domaćih aviona/zrakoplova</b> <i>Domestic aircraft traffic</i>	100	65	65,0	184	160	87,0
<b>Redovni promet</b> <i>Scheduled traffic</i>	95	63	66,3	163	150	92,0
<b>Vanredni/Izvanredni promet</b> <i>Non-scheduled traffic</i>	5	2	40,0	21	10	47,6
<b>Promet stranih aviona/zrakoplova</b> <i>Foreign aircraft traffic</i>	342	301	88,0	709	573	80,8
<b>Redovni promet</b> <i>Scheduled traffic</i>	313	294	93,9	654	544	83,2
<b>Vanredni/Izvanredni promet</b> <i>Non-scheduled traffic</i>	29	7	24,1	55	29	52,7

**PROMET PUTNIKA NA AERODROMIMA/U ZRAČNIM LUKAMA**  
*TRAFFIC OF PASSENGERS IN AIRPORTS*

<b>Međunarodni promet putnika, ukupno</b> <i>International traffic of passengers, total</i>	25.873	27.121	104,8	54.970	51.030	92,8
<b>Promet domaćim avionima/zrakoplovima</b> <i>Domestic aircraft traffic</i>	3.441	2.980	86,6	7.218	6.980	96,7
<b>Redovni promet</b> <i>Scheduled traffic</i>	3.169	2.876	90,8	5.932	6.334	106,8
<b>Vanredni/Izvanredni promet</b> <i>Non-scheduled traffic</i>	272	104	38,2	1.286	646	50,2
<b>Promet stranim avionima/zrakoplovima</b> <i>Foreign aircraft traffic</i>	22.432	24.141	107,6	47.752	44.050	92,2
<b>Redovni promet</b> <i>Scheduled traffic</i>	21.562	24.031	111,5	44.967	43.521	96,8
<b>Vanredni/Izvanredni promet</b> <i>Non-scheduled traffic</i>	870	110	12,6	2.785	529	19,0

**PROMET TERETA NA AERODROMIMA/U ZRAČNIM LUKAMA**  
*FREIGHT TRAFFIC IN AIRPORTS*

<b>Međunarodni promet tereta, ukupno tona</b> <i>International freight traffic, total tonnes</i>	138	128	92,8	280	281	100,4
<b>Promet domaćim avionima/zrakoplovima</b> <i>Domestic aircraft traffic</i>	0	2	-	0	4	-
<b>Redovni promet</b> <i>Scheduled traffic</i>	0	2	-	0	4	-
<b>Vanredni/Izvanredni promet</b> <i>Non-scheduled traffic</i>	0	0	-	0	0	-
<b>Promet stranim avionima/zrakoplovima</b> <i>Foreign aircraft traffic</i>	138	126	91,3	280	277	98,9
<b>Redovni promet</b> <i>Scheduled traffic</i>	138	126	91,3	280	273	97,5
<b>Vanredni/Izvanredni promet</b> <i>Non-scheduled traffic</i>	0	0	-	0	4	-

**Napomena: Prethodni podaci**  
*Note: Previous data*

**POŠTANSKE, KURIRSKE I TELEKOMUNIKACIJSKE USLUGE, februar/veljača 2008.**  
*POSTAL, COURIER AND TELECOMMUNICATION SERVICES, February 2008*

	II		Index II 2008 II 2007	I - II		Index I-II 2008 I-II 2007
	2007	2008		2007	2008	

**POŠTANSKE USLUGE**  
*POSTAL SERVICES*

<b>Pismonosne pošiljke, u hilj. / tis</b> <i>Number of letters delivered, '000</i>	3.692	3.782	102,4	7.739	7.892	102,0
<b>Paketske pošiljke, u hilj. / tis</b> <i>Parcels, ' 000</i>	19	26	136,8	38	45	118,4
<b>Platni promet u hilj./tis.</b> <i>Payment operations, ' 000</i>	1.760	1.885	107,1	3.615	3.816	105,6

**TELEKOMUNIKACIJSKE USLUGE**  
*TELECOMMUNICATION SERVICES*

<b>Telefonski razgovori u javnim govornicama, hilj./tis.</b> <i>Telephone units measured, ' 000</i>	410	259	63,2	851	537	63,1
<b>Fiksni telefonski razgovori u minutama, mil.</b> <i>Minute of telephone calls by fixed telephones, ' 000 000</i>	226	225	99,6	468	468	100,0
<b>Mobilni telefonski razgovori u minutama, hilj./tis.</b> <i>Minute of telephone calls by mobitel, ' 000</i>	18.268	23.616	129,3	37.820	47.301	125,1
<b>Internet-trajanje konekcije u minutama, mil.</b> <i>Internet-minutes of connection, ' 000 000</i>	62	57	91,9	120	121	100,8
<b>Broj SMS poruka, mil.</b> <i>SMS message, ' 000 000</i>	39.564	43.505	110,0	87.807	96.321	109,7

**Napomena: Prethodni podaci**  
*Note: Previous data*

DISTRIBUTIVNA TRGOVINA PREMA PRETEŽNOJ DJELATNOSTI  
DISTRIBUTIVE TRADE BY A PREVAILING ACTIVITY

u hilj./tis. KM  
in thousands of KM

	Broj prodavnica/ prodavaonica i servisa Number of stores, services 31.12.07	Broj zaposlenih Number of persons employed 31.12.07	Promet sa PDV-om Turnover (VAT included)					Zalihe Stocks 31.12.07
			IV tromjesečje 2007 IV quarter 2007	S t r u k t u r a e	S t r u k t u r a e	2007	Index X-XII 07 VII-IX 07	
<b>Ukupno</b> <i>Total</i>	<b>4.608</b>	<b>41.936</b>	<b>3.548.672</b>	<b>100,0</b>	<b>13.716.571</b>	<b>93,6</b>	<b>107,4</b>	<b>1.734.829</b>
101 <b>Posredovanje u trgovini motornim vozilima i motociklima</b> <i>Mediation in trade of motor vehicles and motorcycles</i>	0	13	372	0,0	2.021	171,4	16,3	0
102 <b>Trgovina na veliko motornim vozilima i motociklima</b> <i>Wholesale trade of motor vehicles and motorcycles</i>	0	594	186.916	5,3	654.187	115,8	128,3	88.440
103 <b>Trgovina na malo motornim vozilima i motociklima</b> <i>Retail trade of motor vehicles and motorcycles</i>	140	464	58.286	1,6	227.809	92,2	123,1	27.420
104 <b>Trgovina na malo motornim gorivima i mazivima</b> <i>Retail trade of automotive fuel</i>	380	2.131	238.514	6,7	952.942	91,2	92,2	50.815
105 <b>Popravci i održavanje motornih vozila i motocikla</b> <i>Repair and maintenance of motor vehicles and motorcycles</i>	58	458	15.827	0,4	54.088	109,5	92,5	5.693
106 <b>Posredovanje u trgovini na veliko</b> <i>Mediation in wholesale trade</i>	0	496	112.693	3,2	425.280	107,5	107,3	0
107 <b>Trgovina na veliko na domaćem tržištu</b> <i>Wholesale on domestic market</i>	0	12.278	1.801.718	50,8	7.016.527	92,1	109,6	798.223
108 <b>Izvoz</b> <i>Exports</i>	0	316	38.563	1,1	164.818	85,3	66,4	2.965
109 <b>Trgovina na malo</b> <i>Retail trade</i>	4.021	21.210	1.019.157	28,7	3.942.421	92,3	104,5	760.179
110 <b>Popravci predmeta za vlastitu upotrebu/uporabu i domaćinstvo/kućanstvo</b> <i>Repair of personal and household goods</i>	9	60	375	0,0	1.297	102,2	65,3	1.094
111 <b>Ostale djelatnosti</b> <i>Other activities</i>	0	3.916	76.251	2,1	275.181	96,8	151,2	0
<b>50. Trgovina motornim vozilima i motociklima i njihovo održavanje i popravak; trgovina na malo motornim gorivima i mazivima</b> <i>Trade, maintenance and repair of motor vehicles and</i>	<b>429</b>	<b>3.811</b>	<b>440.234</b>	<b>12,4</b>	<b>1.637.845</b>	<b>105,0</b>	<b>103,6</b>	<b>165.993</b>
101 <b>Posredovanje u trgovini motornim vozilima i motociklima</b> <i>Mediation in trade of motor vehicles and motorcycles</i>	0	4	372	0,0	2.003	171,4	16,6	0
102 <b>Trgovina na veliko motornim vozilima i motociklima</b> <i>Wholesale trade of motor vehicles and motorcycles</i>	0	557	179.882	5,1	631.402	114,3	132,7	76.905
103 <b>Trgovina na malo motornim vozilima i motociklima</b> <i>Retail trade of motor vehicles and motorcycles</i>	119	416	56.107	1,6	218.196	93,2	123,1	23.567
104 <b>Trgovina na malo motornim gorivima i mazivima</b> <i>Retail trade of automotive fuel</i>	189	1.281	110.911	3,1	472.982	91,3	81,3	25.216
105 <b>Popravci i održavanje motornih vozila i motocikla</b> <i>Repair and maintenance of motor vehicles and motorcycles</i>	44	387	15.119	0,4	51.479	110,2	94,4	5.218
106 <b>Posredovanje u trgovini na veliko</b> <i>Mediation in wholesale trade</i>	0	7	218	0,0	4.261	105,3	34,9	0
107 <b>Trgovina na veliko na domaćem tržištu</b> <i>Wholesale on domestic market</i>	0	332	49.997	1,4	152.335	131,2	93,0	18.354
108 <b>Izvoz</b> <i>Exports</i>	0	6	612	0,0	4.658	80,6	69,1	0

**DISTRIBUTIVNA TRGOVINA PREMA PRETEŽNOJ DJELATNOSTI (nastavak)**  
**DISTRIBUTIVE TRADE BY A PREVAILING ACTIVITY (continued)**

u hilj./tis. KM  
in thousands of KM

	Broj prodavnica/ prodavaonica i servisa Number of stores, services 31.12.07	Broj zaposlenih Number of persons employed 31.12.07	Promet sa PDV-om Turnover (VAT included)					Zalihe Stocks 31.12.07
			IV tromjesečje 2007 IV quarter 2007	S t r u k t u r a	S t r u k t u r a	2007	Index X-XII 07 VII-IX 07	
109 <b>Trgovina na malo</b> <i>Retail trade</i>	77	401	19.875	0,6	70.943	99,9	75,7	16.733
110 <b>Popravci predmeta za vlastitu upotrebu/uporabu i domaćinstvo/kućanstvo</b> <i>Repair of personal and household goods</i>	0	0	0	0,0	0	0,0	0,0	0
111 <b>Ostale djelatnosti</b> <i>Other activities</i>	0	420	7.141	0,2	29.586	96,8	95,5	0
<b>51.1 Posredovanje u trgovini na veliko</b> <i>Mediation in wholesale trade</i>	<b>50</b>	<b>787</b>	<b>41.470</b>	<b>1,2</b>	<b>180.057</b>	<b>108,8</b>	<b>50,6</b>	<b>18.431</b>
101 <b>Posredovanje u trgovini motornim vozilima i motociklima</b> <i>Mediation in trade of motor vehicles and motorcycles</i>	0	0	0	0,0	0	0,0	0,0	0
102 <b>Trgovina na veliko motornim vozilima i motociklima</b> <i>Wholesale trade of motor vehicles and motorcycles</i>	0	1	44	0,0	443	104,8	14,9	40
103 <b>Trgovina na malo motornim vozilima i motociklima</b> <i>Retail trade of motor vehicles and motorcycles</i>	0	0	0	0,0	1.111	0,0	0,0	0
104 <b>Trgovina na malo motornim gorivima i mazivima</b> <i>Retail trade of automotive fuel</i>	4	17	2.120	0,1	4.903	252,7	157,9	325
105 <b>Popravci i održavanje motornih vozila i motocikla</b> <i>Repair and maintenance of motor vehicles and motorcycles</i>	0	0	0	0,0	0	0,0	0,0	0
106 <b>Posredovanje u trgovini na veliko</b> <i>Mediation in wholesale trade</i>	0	66	7.987	0,2	29.885	113,7	97,1	0
107 <b>Trgovina na veliko na domaćem tržištu</b> <i>Wholesale on domestic market</i>	0	198	20.599	0,6	75.892	132,9	59,6	11.260
108 <b>Izvoz</b> <i>Exports</i>	0	6	1.510	0,0	5.366	80,7	89,0	0
109 <b>Trgovina na malo</b> <i>Retail trade</i>	46	494	9.201	0,3	60.974	75,3	26,7	6.806
110 <b>Popravci predmeta za vlastitu upotrebu/uporabu i domaćinstvo/kućanstvo</b> <i>Repair of personal and household goods</i>	0	0	0	0,0	0	0,0	0,0	0
111 <b>Ostale djelatnosti</b> <i>Other activities</i>	0	5	9	0,0	1.483	13,4	0,7	0
<b>51.2 - 51.7 Trgovina na veliko</b> <i>Wholesale trade</i>	<b>1.553</b>	<b>21.521</b>	<b>2.069.413</b>	<b>58,3</b>	<b>8.122.744</b>	<b>90,2</b>	<b>116,0</b>	<b>943.705</b>
101 <b>Posredovanje u trgovini motornim vozilima i motociklima</b> <i>Mediation in trade of motor vehicles and motorcycles</i>	0	3	0	0,0	0	0,0	0,0	0
102 <b>Trgovina na veliko motornim vozilima i motociklima</b> <i>Wholesale trade of motor vehicles and motorcycles</i>	0	17	4.789	0,1	14.708	160,3	78,9	4.695
103 <b>Trgovina na malo motornim vozilima i motociklima</b> <i>Retail trade of motor vehicles and motorcycles</i>	17	37	1.921	0,1	7.712	83,4	155,9	3.320
104 <b>Trgovina na malo motornim gorivima i mazivima</b> <i>Retail trade of automotive fuel</i>	144	589	92.802	2,6	352.854	89,3	101,4	18.779
105 <b>Popravci i održavanje motornih vozila i motocikla</b> <i>Repair and maintenance of motor vehicles and motorcycles</i>	8	32	370	0,0	1.426	95,9	112,1	239
106 <b>Posredovanje u trgovini na veliko</b> <i>Mediation in wholesale trade</i>	0	256	90.913	2,6	337.178	111,3	130,9	0
107 <b>Trgovina na veliko na domaćem tržištu</b> <i>Wholesale on domestic market</i>	0	8.304	1.294.417	36,5	5.153.703	88,3	115,5	595.834
108 <b>Izvoz</b> <i>Exports</i>	0	42	18.286	0,5	80.466	89,6	83,0	276

**DISTRIBUTIVNA TRGOVINA PREMA PRETEŽNOJ DJELATNOSTI (nastavak)**  
**DISTRIBUTIVE TRADE BY A PREVAILING ACTIVITY (continued)**

u hilj./tis. KM  
in thousands of KM

	Broj prodavnica/ prodavaonica i servisa Number of stores, services 31.12.07	Broj zaposlenih Number of persons employed 31.12.07	Promet sa PDV-om Turnover (VAT included)					Zalihe Stocks 31.12.07
			IV tromjesečje 2007 IV quarter 2007	S t r u k t u r a	S t r u k t u r a	2007	Index X-XII 07 VII-IX 07	
109 <b>Trgovina na malo</b> <i>Retail trade</i>	1.382	9.410	518.913	14,6	2.001.953	91,9	114,8	319.471
110 <b>Popravci predmeta za vlastitu upotrebu/uporabu i domaćinstvo/kućanstvo</b> <i>Repair of personal and household goods</i>	2	25	185	0,0	344	308,3	313,6	1.091
111 <b>Ostale djelatnosti</b> <i>Other activities</i>	0	2.806	46.817	1,3	172.400	90,9	231,0	0
<b>52.1 - 52.6 Trgovina na malo</b> <i>Retail trade</i>	<b>1.942</b>	<b>10.629</b>	<b>495.490</b>	<b>14,0</b>	<b>1.865.386</b>	<b>96,1</b>	<b>103,0</b>	<b>398.778</b>
101 <b>Posredovanje u trgovini motornim vozilima i motociklima</b> <i>Mediation in trade of motor vehicles and motorcycles</i>	0	6	0	0,0	0	0,0	0,0	0
102 <b>Trgovina na veliko motornim vozilima i motociklima</b> <i>Wholesale trade of motor vehicles and motorcycles</i>	0	0	0	0,0	0	0,0	0,0	0
103 <b>Trgovina na malo motornim vozilima i motociklima</b> <i>Retail trade of motor vehicles and motorcycles</i>	0	0	0	0,0	0	0,0	0,0	0
104 <b>Trgovina na malo motornim gorivima i mazivima</b> <i>Retail trade of automotive fuel</i>	20	104	14.664	0,4	56.263	94,0	112,5	2.614
105 <b>Popravci i održavanje motornih vozila i motocikla</b> <i>Repair and maintenance of motor vehicles and motorcycles</i>	0	0	0	0,0	0	0,0	0,0	0
106 <b>Posredovanje u trgovini na veliko</b> <i>Mediation in wholesale trade</i>	0	10	161	0,0	4.034	8,5	13,4	0
107 <b>Trgovina na veliko na domaćem tržištu</b> <i>Wholesale on domestic market</i>	0	1.099	80.924	2,3	307.174	97,3	103,7	57.562
108 <b>Izvoz</b> <i>Exports</i>	0	5	2.036	0,1	5.903	97,0	131,4	0
109 <b>Trgovina na malo</b> <i>Retail trade</i>	1.919	8.726	375.482	10,6	1.420.916	95,6	101,3	338.602
110 <b>Popravci predmeta za vlastitu upotrebu/uporabu i domaćinstvo/kućanstvo</b> <i>Repair of personal and household goods</i>	3	2	18	0,0	82	85,7	1.800,0	0
111 <b>Ostale djelatnosti</b> <i>Other activities</i>	0	677	22.205	0,6	71.014	113,1	133,4	0
<b>52.7 Popravak predmeta za vlastitu upotrebu</b> <i>Repair of personal and household goods</i>	<b>10</b>	<b>70</b>	<b>6.951</b>	<b>0,2</b>	<b>27.073</b>	<b>80,0</b>	<b>42,8</b>	<b>1.171</b>
101 <b>Posredovanje u trgovini motornim vozilima i motociklima</b> <i>Mediation in trade of motor vehicles and motorcycles</i>	0	0	0	0,0	0	0,0	0,0	0
102 <b>Trgovina na veliko motornim vozilima i motociklima</b> <i>Wholesale trade of motor vehicles and motorcycles</i>	0	0	0	0,0	0	0,0	0,0	0
103 <b>Trgovina na malo motornim vozilima i motociklima</b> <i>Retail trade of motor vehicles and motorcycles</i>	0	0	0	0,0	0	0,0	0,0	0
104 <b>Trgovina na malo motornim gorivima i mazivima</b> <i>Retail trade of automotive fuel</i>	0	0	0	0,0	0	0,0	0,0	0
105 <b>Popravci i održavanje motornih vozila i motocikla</b> <i>Repair and maintenance of motor vehicles and motorcycles</i>	0	0	0	0,0	0	0,0	0,0	0
106 <b>Posredovanje u trgovini na veliko</b> <i>Mediation in wholesale trade</i>	0	0	0	0,0	0	0,0	0,0	0
107 <b>Trgovina na veliko na domaćem tržištu</b> <i>Wholesale on domestic market</i>	0	19	4.110	0,1	15.782	78,5	85,3	754
108 <b>Izvoz</b> <i>Exports</i>	0	0	0	0,0	0	0,0	0,0	0

**DISTRIBUTIVNA TRGOVINA PREMA PRETEŽNOJ DJELATNOSTI (nastavak)**  
**DISTRIBUTIVE TRADE BY A PREVAILING ACTIVITY (continued)**

u hilj./tis. KM  
in thousands of KM

	Broj prodavnica/ prodavaonica i servisa Number of stores, services 31.12.07	Broj zaposlenih Number of persons employed 31.12.07	Promet sa PDV-om Turnover (VAT included)					Zalihe Stocks 31.12.07
			IV tromjesečje 2007 IV quarter 2007	S t r u k t u r a	S t r u k t u r a	2007	Index X-XII 07 VII-IX 07	
109 Trgovina na malo <i>Retail trade</i>	8	20	2.689	0,1	10.242	84,3	84,1	417
110 Popravci predmeta za vlastitu upotrebu/uporabu i domaćinstvo/kućanstvo <i>Repair of personal and household goods</i>	2	23	73	0,0	351	60,8	41,5	0
111 Ostale djelatnosti <i>Other activities</i>	0	8	79	0,0	698	53,0	38,5	0
<b>Ostale djelatnosti</b> <i>Other activities</i>	<b>624</b>	<b>5.118</b>	<b>495.114</b>	<b>14,0</b>	<b>1.883.466</b>	<b>96,0</b>	<b>95,6</b>	<b>206.751</b>
101 Posredovanje u trgovini motornim vozilima i motociklima <i>Mediation in trade of motor vehicles and motorcycles</i>	0	0	0	0,0	18	0,0	0,0	0
102 Trgovina na veliko motornim vozilima i motociklima <i>Wholesale trade of motor vehicles and motorcycles</i>	0	19	2.201	0,1	7.634	229,7	58,0	6.800
103 Trgovina na malo motornim vozilima i motociklima <i>Retail trade of motor vehicles and motorcycles</i>	4	11	258	0,0	790	126,5	80,4	533
104 Trgovina na malo motornim gorivima i mazivima <i>Retail trade of automotive fuel</i>	23	140	18.017	0,5	65.940	91,5	109,9	3.881
105 Popravci i održavanje motornih vozila i motocikla <i>Repair and maintenance of motor vehicles and motorcycles</i>	6	39	338	0,0	1.183	96,8	44,0	236
106 Posredovanje u trgovini na veliko <i>Mediation in wholesale trade</i>	0	157	13.414	0,4	49.922	95,5	76,1	0
107 Trgovina na veliko na domaćem tržištu <i>Wholesale on domestic market</i>	0	2.326	351.671	9,9	1.311.641	100,7	99,6	114.459
108 Izvoz <i>Exports</i>	0	257	16.119	0,5	68.425	80,3	50,4	2.689
109 Trgovina na malo <i>Retail trade</i>	589	2.159	92.997	2,6	377.393	83,8	104,3	78.150
110 Popravci predmeta za vlastitu upotrebu/uporabu i domaćinstvo/kućanstvo <i>Repair of personal and household goods</i>	2	10	99	0,0	520	59,6	61,1	3
111 Ostale djelatnosti <i>Other activities</i>	0	0	0	0,0	0	0,0	0,0	0

**Napomena: Prethodni podaci**

Note: Preliminary data



**TRGOVINA NA MALO PREMA PRETEŽNOJ DJELATNOSTI**  
**RETAIL TRADE BY PREVAILING ACTIVITY**

	Ukupan promet bez PDV u hilj./tis. KM <i>Total sale (VAT excluded) in thousand KM</i>					Promet u trgovini na malo sa PDV u hilj./tis. KM <i>Retail sale (VAT included) in thousand KM</i>				
	II 08	$\frac{II\ 08}{I\ 08}$	$\frac{II\ 08}{II\ 07}$	I-II 08	$\frac{I-II\ 08}{I-II\ 07}$	II 08	$\frac{II\ 08}{I\ 08}$	$\frac{II\ 08}{II\ 07}$	I-II 08	$\frac{I-II\ 08}{I-II\ 07}$
<b>Ukupno</b> <i>Total</i>	220.780	104,0	130,3	433.011	126,9	424.086	104,7	124,9	829.243	120,5
<b>50.102 Trgovina motornim vozilima na malo</b> <i>Sale of motor vehicles</i>	10.667	113,7	86,8	20.049	85,4	6.293	97,9	99,3	12.721	105,2
<b>50.302 Trgovina na malo dijelova i pribora za motorna vozila</b> <i>Retail sale of spares and equipment for motor vehicles</i>	2.493	103,6	130,0	4.899	121,0	2.247	113,7	129,4	4.224	112,6
<b>50.402 Trgovina na malo motociklima, dijelovima i priborom</b> <i>Retail sale of motorcycles, spares and equipment</i>	152	278,0	100,8	207	98,4	119	598,5	-	139	-
<b>50.500 Trgovina na malo gorivima i mazivima</b> <i>Retail sale fuels</i>	63.190	100,8	156,6	125.848	143,7	53.756	100,1	134,3	107.438	127,1
<b>52.1 Trgovina na malo u nespecijaliziranim prodavnicama/prodavaonicama</b> <i>Retail sale in non-specialized stores</i>	72.705	102,5	124,9	143.623	124,1	70.786	106,9	127,0	137.015	123,4
<b>52.2 Trgovina na malo hranom, pićima i duhanskim proizvodima u specijalizir. prodavnicama/prodavaonicama</b> <i>Retail sale of food, beverages and tobacco in specialized stores</i>	8.983	98,6	116,0	18.094	114,4	7.229	99,6	111,9	14.489	108,6
<b>52.3 Trgovina na malo farmaceut., medicinskim, kozmetičkim i toaletnim proizvodima</b> <i>Retail sale of pharmaceutical and medical goods, cosmetic and toilet</i>	20.489	100,2	107,8	40.944	112,4	23.262	100,4	107,8	46.428	112,0
<b>52.4 Ostala trgovina na malo novom robom u specijaliziranim prodavnicama/prodavaonicama</b> <i>Other retail sale of new goods in specialized stores</i>	39.416	113,4	143,5	74.167	138,0	33.868	108,8	134,3	64.991	126,8
<b>52.5 Trgovina na malo polovnom robom u prodavnicama/prodavaonicama</b> <i>Retail trade services of second-hand goods in stores</i>	144	94,8	69,2	297	108,0	169	94,8	69,2	347	108,0
<b>52.6 Trgovina na malo izvan prodavnica/prodavaonica</b> <i>Retail sale out of stores</i>	2.541	108,5	122,8	4.883	123,9	2.781	109,6	119,8	5.318	121,2
<b>Ostale djelatnosti</b> <i>Other activities</i>	-	-	-	-	-	223.576	105,2	124,3	436.133	119,2

**PROMET TRGOVAČKIH POSLOVNIH SUBJEKATA OD OSTALIH DJELATNOSTI**  
**TRADE IN OTHER ACTIVITIES EXCEPT RETAIL TRADE**

	II 08	I-II 08
<b>Ostale djelatnosti bez PDV u hilj./tis. KM</b> <i>Other activities (VAT excluded) in thousand KM</i>	48.949	95.978

**Napomena : prethodni podaci**  
*Note: Previous data*

**TRGOVINA NA MALO PREMA TRGOVAČKIM STRUKAMA**  
**RETAIL TRADE BY BRANCHES**

	<b>Promet u trgovini na malo sa PDV u hilj./tis. KM</b> <i>Retail sale (VAT included) in thousand KM</i>				
	II 08	<u>II 08</u> I 08	<u>II 08</u> II 07	I-II 08	<u>I-II 08</u> I-II 07
<b>Ukupno</b>	424.086	104,7	124,9	829.243	120,5
<i>Total</i>					
<b>01 Motorna vozila</b> <i>Motor vehicles</i>	12.966	118,6	127,5	23.901	119,9
<b>03 Dijelovi i pribor za motorna vozila</b> <i>Motor vehicle parts and accessories</i>	4.735	94,4	119,9	9.752	117,5
<b>04 Motocikli i dijelovi i pribor za motocikle</b> <i>Motorcycles and related parts and accessories</i>	119	598,5	2.213,3	139	1.456,4
<b>05 Motorna goriva i maziva</b> <i>Automotive fuel</i>	91.503	101,9	136,6	181.275	128,6
<b>11 Nespecijalizirane prodavnice/prodavaonice živežnim namirnicama</b> <i>Non-specialized stores of food</i>	126.883	103,2	121,6	249.835	118,2
<b>12 Ostale nespecijalizirane prodavnice/prodavaonice</b> <i>Other non-specialized stores</i>	32.449	106,0	115,3	63.071	111,8
<b>21 Voće i povrće</b> <i>Fruit and vegetables</i>	5.260	94,8	108,2	10.807	116,1
<b>22 Meso i mesni proizvodi</b> <i>Meat and meat products</i>	1.291	105,3	99,0	2.516	101,8
<b>23 Ribe, školjke i rakovi</b> <i>Fish and sea food</i>	236	102,9	79,0	466	90,2
<b>24 Hljeb/kruh, pecivo, kolači, tjestenina, bomboni i slatkiši</b> <i>Bread, cakes, pasta, candies and sweets</i>	5.384	111,0	135,7	10.235	126,9
<b>25 Alkohol i druga pića</b> <i>Alcoholic and other beverages</i>	6.258	120,0	99,3	11.470	94,1
<b>26 Duhanski proizvodi</b> <i>Tobacco products</i>	6.863	98,7	116,8	13.817	109,4
<b>27 Ostale živežne namirnice u specijalizovanim prodavnicama</b> <i>Food in specialised stores</i>	4.793	68,4	65,8	11.796	79,6
<b>31 Apoteke/ljekarne</b> <i>Pharmacies</i>	18.940	99,7	106,3	37.938	109,8
<b>32 Medicinski preparati i ortopedska pomagala</b> <i>Medicines</i>	481	81,2	107,9	1.074	137,8
<b>33 Kozmetički i toaletni proizvodi</b> <i>Toalet - cosmetic products</i>	6.694	112,1	123,4	12.663	123,1
<b>41 Tekstil</b> <i>Textiles</i>	2.508	90,2	113,8	5.288	112,0
<b>42 Odjevni predmeti</b> <i>Clothes</i>	5.790	100,3	119,2	11.559	115,3
<b>43 Obuća i kožni proizvodi</b> <i>Footwear and leather products</i>	6.064	158,8	254,4	9.882	180,2
<b>44 Namještaj, oprema za rasvjetu i predmeti za domaćinstvo</b> <i>Furniture, lighting and goods for household</i>	5.980	100,1	103,9	11.957	97,0
<b>45 Električni aparati za domaćinstvo/kućanstvo, radio i TV uređaji</b> <i>Electricity appliances for household, radio and TV</i>	15.268	89,1	115,2	32.407	120,2
<b>46 Željezna roba, boje, staklo i ostali građevinski materijal</b> <i>Basic metal goods, products for construction, glass</i>	30.611	121,5	135,8	55.799	130,9
<b>47 Knjige, novine, časopisi, papirnata/papirna roba i pisaći pribor</b> <i>Books, newspapers, journals, other printed products</i>	3.263	95,2	115,1	6.692	110,9
<b>48 Ostala trgovina na malo u specijaliziranim prodavnicama</b> <i>Other retail sale in specialised stores</i>	24.478	115,3	160,2	45.699	147,5
<b>50 Polovna roba</b> <i>Second-hand goods</i>	198	91,0	71,6	415	110,4
<b>61 Trgovina poštom, preko kataloga, interneta i televizije</b> <i>Trade by post, catalogues, internet and TV</i>	1.398	430,0	0,0	1.723	0,0
<b>62 Trgovina na štandovima i pijacama</b> <i>Trade on markets</i>	0	0,0	0,0	0	0,0
<b>63 Ostala trgovina na malo izvan prodavnica/prodavaonica</b> <i>Other retail sale not in stores</i>	3.673	108,2	123,1	7.067	123,2

**Napomena : prethodni podaci**  
*Note: Previous data*

**PRODAJA POLJOPRIVREDNIH PROIZVODA NA PIJACAMA/TRŽNICAMA, februar/veljača 2008.**  
*SALE OF AGRICULTURE PRODUCTS IN MARKETS, February 2008*

	II 2008			I-II 2008		Index I - II 2008 I - II 2007	
	Količina u tonama <i>Quantity in tons</i>	Vrijednost u KM <i>Value in KM</i>	Prosječna cijena za 1 kg u KM <i>Average price for 1 kg in KM</i>	Količina u tonama <i>Quantity in tons</i>	Vrijednost u KM <i>Value in KM</i>	Količina <i>Quantity</i>	Vrijednost <i>Value</i>
<b>UKUPNO</b> <i>TOTAL</i>	-	4.096.935	-	-	9.278.608	-	107,8
<b>Žita i proizvodi od žita</b> <i>Cereals and products of cereals</i>	-	103.108	-	-	206.379	-	157,4
<b>Pšenica i raž</b> <i>Wheat and rye</i>	19	14.715	0,75	39	29.992	125,8	193,9
<b>Ječam</b> <i>Barley</i>	2	1.230	0,53	5	2.969	55,6	71,6
<b>Zob</b> <i>Oats</i>	6	4.070	0,69	11	7.839	137,5	176,4
<b>Kukuruz</b> <i>Maize</i>	67	43.450	0,65	133	85.345	107,3	165,0
<b>Riža (oljuštena)</b> <i>Rice</i>	-	-	-	-	-	-	-
<b>Ostala žita</b> <i>Other cereals</i>	0	250	1,00	1	550	50,0	55,0
<b>Kukuruzno brašno</b> <i>Flours of maize</i>	18	22.091	1,23	37	44.983	123,3	147,4
<b>Ostale vrste brašna</b> <i>Other type of flours</i>	14	17.302	1,23	29	34.701	111,5	145,5
<b>Povrće</b> <i>Vegetables</i>	-	1.075.861	-	-	2.228.157	-	120,9
<b>Krompir/Krumpir</b> <i>Potatoes</i>	220	174.360	0,79	473	379.635	100,0	117,8
<b>Grah</b> <i>Beans</i>	32	126.961	3,91	70	277.036	112,9	133,3
<b>Crni luk</b> <i>Onions</i>	75	101.360	1,35	154	204.905	85,5	101,3
<b>Mrkva</b> <i>Carrot</i>	41	67.768	1,67	85	141.605	91,4	105,3
<b>Kupus</b> <i>Cabbage</i>	77	76.493	0,99	143	136.727	91,7	154,4
<b>Lubenica i dinje</b> <i>Water melons and melons</i>	-	-	-	-	-	-	-
<b>Zelena salata</b> <i>Lettuce</i>	22	57.118	2,60	38	105.976	90,5	120,6
<b>Paradajz/Rajčica</b> <i>Tomatoes</i>	15	54.548	3,65	31	114.962	81,6	75,7
<b>Paprika</b> <i>Pepper</i>	13	62.210	4,75	28	133.402	107,7	123,0
<b>Krastavci</b> <i>Cucumbers</i>	8	31.330	3,78	20	65.861	142,9	124,0
<b>Špinat</b> <i>Spinach</i>	37	102.436	2,73	69	205.223	67,6	118,7
<b>Ostalo povrće</b> <i>Other vegetables</i>	72	221.277	3,06	148	462.825	109,6	148,0

**PRODAJA POLJOPRIVREDNIH PROIZVODA NA PIJACAMA/TRŽNICAMA, februar/veljača 2008. (nastavak)**  
**SALE OF AGRICULTURE PRODUCTS IN MARKETS, February 2008 (continued)**

	II 2008			I - II 2008		Index I - II 2008 I - II 2007	
	Količina u tonama <i>Quantity in tons</i>	Vrijednost u KM <i>Value in KM</i>	Prosječna cijena za 1 kg u KM <i>Average price for 1 kg in KM</i>	Količina u tonama <i>Quantity in tons</i>	Vrijednost u KM <i>Value in KM</i>	Količina <i>Quantity</i>	Vrijednost <i>Value</i>
<b>Voće</b>	-	908.788	-	-	1.757.826	-	105,2
<i>Fruits</i>							
<b>Jabuke</b>	153	232.327	1,50	290	430.509	83,1	97,5
<i>Apples</i>							
<b>Kruške</b>	20	54.228	2,75	39	104.700	86,7	97,3
<i>Pears</i>							
<b>Orasi u ljusci</b>	8	39.212	4,93	19	86.934	90,5	127,9
<i>Walnuts in shell</i>							
<b>Očišćeni orasi</b>	9	116.492	12,35	20	248.912	76,9	83,0
<i>Cleaned walnut</i>							
<b>Svježe šljive</b>	-	-	-	-	-	-	-
<i>Fresh plums</i>							
<b>Trešnje i višnje</b>	-	-	-	-	-	-	-
<i>Sherry and sour cherries</i>							
<b>Jagode</b>	0	1.050	6,18	0	2.150	0,0	93,5
<i>Berry</i>							
<b>Kajsije i breskve</b>	-	-	-	-	-	-	-
<i>Apricose and peaches</i>							
<b>Naranče i mandarine/mandarinke</b>	104	223.290	2,14	204	421.454	94,9	118,1
<i>Orange and tangerine</i>							
<b>Ostalo voće</b>	68	226.417	3,33	129	426.170	107,5	122,4
<i>Other fruits</i>							
<b>Grožde</b>	3	15.772	5,60	8	36.997	80,0	87,2
<i>Grape</i>							
<b>Perad i jaja</b>	-	305.513	-	-	1.373.295	-	117,2
<i>Poultry and eggs</i>							
<b>Živa kokoš</b>	1	3.794	2,87	2	8.218	50,0	74,1
<i>Live hen</i>							
<b>Živa ćurka/tuka</b>	0	700	6,36	0	1.275	0,0	18,1
<i>Live turkey</i>							
<b>Ostala perad živa</b>	0	400	8,00	0	1.115	0,0	139,4
<i>Other poultry (live)</i>							
<b>Zaklana i očišćena kokoš</b>	12	61.305	5,21	33	165.295	122,2	147,5
<i>Slaughtered and cleaned hen</i>							
<b>Zaklana i očišćena ćurka/tuka</b>	0	1.250	13,89	0	2.800	0,0	8,6
<i>Slaughtered and cleaned turkey</i>							
<b>Ostala perad (zaklana i očišćena)</b>	0	1.175	4,70	0	2.725	0,0	43,6
<i>Other poultry (slaughtered and cleaned)</i>							
<b>Jaja, hilj./tis. kom.</b>	1.092	236.889	0,22	4.434	1.191.867	79,9	119,0
<i>Eggs, thousand pieces</i>							
<b>Zaklana i očišćena stoka</b>	-	-	-	-	-	-	-
<i>Slaughtered and cleaned livestock</i>							
<b>Zaklana i očišćena prasad</b>	-	-	-	-	-	-	-
<i>Slaughtered and cleaned pigs</i>							
<b>Ostala stoka (zaklana i očišćena)</b>	-	-	-	-	-	-	-
<i>Other livestock (slaughtered, cleaned)</i>							

**PRODAJA POLJOPRIVREDNIH PROIZVODA NA PIJACAMA/TRŽNICAMA, februar/veljača 2008. (nastavak)**  
*SALE OF AGRICULTURE PRODUCTS IN MARKETS, February 2008 (continued)*

	II 2008			I - II 2008		Index I - II 2008 I - II 2007	
	Količina u tonama <i>Quantity in tons</i>	Vrijednost u KM <i>Value in KM</i>	Prosječna cijena za 1 kg u KM <i>Average price for 1 kg in KM</i>	Količina u tonama <i>Quantity in tons</i>	Vrijednost u KM <i>Value in KM</i>	Količina <i>Quantity</i>	Vrijednost <i>Value</i>
<b>Mlijeko i mliječni proizvodi</b> <i>Milk and dairy products</i>	-	595.039	-	-	1.228.337	-	126,4
<b>Svježe mlijeko, hilj./tis.lit.</b> <i>Fresh milk, thousand litre</i>	73	79.834	1,10	151	164.014	118,0	127,6
<b>Kajmak</b> <i>Cream</i>	7	94.619	13,74	12	151.739	150,0	154,5
<b>Maslac</b> <i>Butter</i>	2	19.722	8,48	5	41.896	83,3	122,1
<b>Sir (sve vrste)</b> <i>Cheese (all type)</i>	58	309.308	5,32	128	685.157	103,2	134,7
<b>Ostali mliječni proizvodi</b> <i>Other dairy products</i>	17	91.556	5,30	34	185.531	73,9	91,6
<b>Vuna i perje</b> <i>Wool and feathers</i>	-	-	-	-	-	-	-
<b>Vuna oprana</b> <i>Washed wool</i>	-	-	-	-	-	-	-
<b>Perje</b> <i>Feathers</i>	-	-	-	-	-	-	-
<b>Med</b> <i>Honey</i>	12	123.966	10,06	25	249.966	108,7	114,6
<b>Riba</b> <i>Fish</i>	-	91.394	-	-	181.284	-	92,5
<b>Morska</b> <i>Marine fish</i>	6	43.700	7,73	12	88.900	100,0	93,3
<b>Riječna i jezerska</b> <i>River's and lake's</i>	5	47.694	8,87	11	92.384	84,6	91,7
<b>Drvo</b> <i>Wood</i>	-	34.500	-	-	113.200	-	122,5
<b>Ogrjevno drvo, m<sup>3</sup></b> <i>Fire wood, m<sup>3</sup></i>	530	34.500	65,09	2.040	113.200	122,9	122,5
<b>Tehničko drvo, m<sup>3</sup></b> <i>Technical wood, m<sup>3</sup></i>	-	-	-	-	-	-	-
<b>Ostali proizvodi</b> <i>Other products</i>	-	858.766	-	-	1.940.164	-	84,0
<b>Sušeno meso</b> <i>Dryed meat</i>	54	729.512	13,49	124	1.708.060	83,2	87,7
<b>Mljevena paprika</b> <i>Grinded papper</i>	-	-	-	-	-	-	-
<b>Kiseli kupus</b> <i>Pickled cabbage</i>	8	15.550	2,03	12	23.930	150,0	166,3
<b>Maslinovo ulje</b> <i>Olive oil</i>	0	6.180	13,43	1	11.050	0,0	194,2
<b>Cvijeće</b> <i>Flowers</i>	-	78.924	-	-	145.524	-	46,5
<b>Ostalo</b> <i>Other</i>	-	28.600	-	-	51.600	-	186,1

**PRODAJA I OTKUP POLJOPRIVREDNIH PROIZVODA, februar/veljača 2008.**  
*SALE AND PURCHASE OF AGRICULTURE PRODUCTS, February 2008*

**PRODAJA I OTKUP POLJOPRIVREDNIH PROIZVODA, vrijednost u KM**  
*SALE AND PURCHASE OF AGRICULTURE PRODUCTS, value in KM*

	II 2008			I - II 2008			Index I - II 2008 I - II 2007		
	ukupno <i>total</i>	prodaja <i>sale</i>	otkup <i>purchase</i>	ukupno <i>total</i>	prodaja <i>sale</i>	otkup <i>purchase</i>	ukupno <i>total</i>	prodaja <i>sale</i>	otkup <i>purchase</i>
<b>UKUPNO</b> <i>TOTAL</i>	10.995.116	3.965.210	7.029.906	21.700.076	7.902.867	13.797.209	131,3	134,2	129,7
<b>RATARSTVO</b> <i>FIELD CROPS</i>	131.372	119.899	11.473	365.806	146.231	219.575	111,8	126,3	103,9
<b>Žita</b> <i>Cereal</i>	-	-	-	4.392	-	4.392	549,0	-	549,0
<b>Industrijsko bilje</b> <i>Industrial crops</i>	1.500	-	1.500	197.894	-	197.894	432,2	-	432,2
<b>Povrće</b> <i>Vegetables</i>	128.072	119.899	8.173	161.720	146.231	15.489	57,6	126,3	9,4
<b>Stočno-krmno bilje</b> <i>Feed crops</i>	1.800	-	1.800	1.800	-	1.800	-	-	-
<b>VOĆARSTVO I VINOGRADARSTVO</b> <i>FRUIT AND VITICULTURE</i>	554.867	545.378	9.489	1.150.411	1.140.852	9.559	123,3	122,8	265,5
<b>Voće i grožđe</b> <i>Fruit and grapes</i>	1.199	400	799	3.226	2.357	869	14,3	12,5	24,1
<b>Voćne i lozne sadnice i lozni kalemi</b> <i>Fruit's and vine's trees</i>	157.443	148.753	8.690	186.572	177.882	8.690	222,1	211,7	-
<b>Alkoholna pića</b> <i>Alcoholic beverages</i>	396.225	396.225	-	960.613	960.613	-	116,2	116,2	-
<b>STOČARSTVO</b> <i>LIVESTOCK BREEDING</i>	9.885.913	2.881.201	7.004.712	19.269.472	5.709.195	13.560.277	130,5	130,7	130,3
<b>Stoka</b> <i>Livestock - live weight</i>	340.196	62.888	277.308	607.167	103.902	503.265	109,5	161,2	102,7
<b>Perad i jaja</b> <i>Poultry and eggs</i>	2.963.586	2.447.662	515.924	5.938.409	4.871.724	1.066.685	135,0	131,4	154,2
<b>Mlijeko i mliječni proizvodi</b> <i>Milk and dairy products</i>	6.015.787	370.651	5.645.136	11.648.445	733.569	10.914.876	143,7	123,4	145,3
<b>Koža, vuna i perje</b> <i>Leather, wool and feathers</i>	566.344	-	566.344	1.075.451	-	1.075.451	62,9	-	62,9
<b>OSTALI PROIZVODI</b> <i>OTHER PRODUCTS</i>	422.964	418.732	4.232	914.387	906.589	7.798	185,8	191,1	44,0
<b>Med i vosak</b> <i>Honey and wax</i>	-	-	-	-	-	-	-	-	-
<b>Riba</b> <i>Fish</i>	379.904	379.904	-	841.539	841.539	-	207,1	207,1	-
<b>Drvo</b> <i>Wood</i>	-	-	-	-	-	-	-	-	-
<b>Ostalo</b> <i>Other</i>	43.060	38.828	4.232	72.848	65.050	7.798	89,2	97,3	52,8

**PRODAJA I OTKUP VAŽNIJIH POLJOPRIVREDNIH PROIZVODA, količina**  
**SALE AND PURCHASE OF IMPORTANT AGRICULTURE PRODUCTS, quantity**

	II 2008			I - II 2008			Prosječna cijena za februar/veljaču u KM za osnovnu jedinicu mjere <i>Average price in February in KM per unit of measure</i>	
	ukupno <i>total</i>	prodaja <i>sale</i>	otkup <i>purchase</i>	ukupno <i>total</i>	prodaja <i>sale</i>	otkup <i>purchase</i>	prodaja <i>sale</i>	otkup <i>purchase</i>
<b>Zob, tona</b> <i>Oats, tons</i>	-	-	-	6	-	6	-	-
<b>Kukuruz u zrnu, tona</b> <i>Maize, tons</i>	-	-	-	2	-	2	-	-
<b>Duhan (suhi list), tona</b> <i>Tobacco, (dry leaf), tons</i>	-	-	-	76	-	76	-	-
<b>Grah, tona</b> <i>Beans, tons</i>	-	-	-	-	-	-	-	-
<b>Krompir/Krumpir merkantilni, tona</b> <i>Potatoes, tons</i>	121	113	8	128	113	15	0,75	0,48
<b>Krompir/Krumpir sjemenski, tona</b> <i>Potatoes seed, tons</i>	17	17	-	17	17	-	0,91	-
<b>Luk crni, tona</b> <i>Onions, tons</i>	0	-	0	1	-	1	-	1,48
<b>Kupus (glavica), tona</b> <i>Cabbage, tons</i>	0	-	0	3	-	3	-	0,80
<b>Jabuke za jelo i preradu, tona</b> <i>Apples for eating and processing, tons</i>	1	1	-	6	6	-	0,39	-
<b>Vino, hilj./tis. lit.</b> <i>Wine, thousand litre</i>	243	243	-	623	623	-	1,63	-
<b>Ljuta rakija, hilj./tis. lit.</b> <i>Brandy, thousand litre</i>	0	0	-	0	0	-	4,16	-
<b>Ostala goveda za klanje, tona</b> <i>Other cattle for slaughtered, tons</i>	16	7	9	36	15	21	1,62	2,13
<b>Tovljena junad, tona</b> <i>Fattened heifers, tons</i>	31	1	30	54	5	49	4,00	3,34
<b>Ostala junad za klanje, tona</b> <i>Other heifers for slaughtered, tons</i>	16	-	16	33	-	33	-	3,10
<b>Tovljena telad, tona</b> <i>Fattened calves, tons</i>	5	1	4	10	1	9	4,50	5,37
<b>Ostala telad za klanje, tona</b> <i>Other calves for slaughtered, tons</i>	12	4	8	25	8	17	3,20	4,32
<b>Ovce i šilježad, tona</b> <i>Sheeps and yearlings, tons</i>	0	-	0	1	-	1	-	3,00
<b>Ostala janjad, tona</b> <i>Other lambs, tons</i>	5	-	5	8	-	8	-	4,00
<b>Tovljeni pilići (brojleri) tona</b> <i>Fattened chicken, tons</i>	1.013	797	216	2.121	1.674	447	2,41	2,32
<b>Ostala perad, tona</b> <i>Other poultry, tons</i>	-	-	-	5	5	-	-	-
<b>Jaja (konzumna), hilj./tis.kom.</b> <i>Eggs, thousand piece</i>	878	878	-	1.918	1.918	-	0,15	-
<b>Jednodnevni pilići, hilj./tis.kom.</b> <i>One - day chicken, thousand piece</i>	465	463	2	653	649	4	0,86	0,88
<b>Mlijeko kravlje, hilj.tis.lit.</b> <i>Cow's milk, thousand liter</i>	8.837	431	8.406	17.165	880	16.285	0,73	0,66
<b>Sir (tvrđi i masni), tona</b> <i>Hard and fat cheese, tons</i>	15	6	9	28	9	19	10,00	5,00
<b>Ostali mliječni proizvodi, tona</b> <i>Other dairy products, tons</i>	11	0	11	26	1	25	5,00	1,98
<b>Ostala slatkovodna riba, tona</b> <i>Other freshwater fish, tons</i>	74	74	-	147	147	-	5,17	-

**UGOSTITELJSTVO**  
HOTELS AND RESTAURANTS

**PROMET U UGOSTITELJSTVU IV tromjesečje 2007.**  
TURNOVER IN HOTELS AND RESTAURANTS, IV<sup>th</sup> quarter 2007

KM

	IV tromjesečje the IV <sup>th</sup> quarter		Index X - XII 2007 X - XII 2006	I - XII		Index I - XII 2007 I - XII 2006
	2006	2007		2006	2007	
<b>UKUPNO</b> <i>TOTAL</i>	23.335.104	30.511.732	130,8	95.281.554	118.785.888	124,7
<b>Državna</b> <i>State property</i>	5.068.736	5.714.885	112,8	22.289.144	21.825.992	97,9
<b>Privatna</b> <i>Private property</i>	14.411.537	20.970.582	145,5	55.428.388	79.360.036	143,2
<b>Zadružna</b> <i>Cooperative property</i>	-	-	-	-	-	-
<b>Mješovita</b> <i>Mixed property</i>	3.854.831	3.826.265	99,3	17.564.022	17.599.860	100,2

**PO VRSTAMA UGOSTITELJSKIH OBJEKATA**  
TURNOVER BY TYPES OF ACCOMMODATION FACILITIES

<b>Hoteli</b> <i>Hotels</i>	14.796.073	19.384.300	131,0	62.886.327	75.934.387	120,8
<b>Kampovi i druge vrste ugostiteljskih objekata za smještaj</b>	807.855	1.057.085	130,9	3.223.773	4.134.864	128,3
<b>Restorani</b> <i>Restaurants</i>	3.113.270	5.497.955	176,6	11.608.040	20.661.196	178,0
<b>Barovi</b> <i>Bars</i>	29.809	52.247	175,3	336.997	218.795	64,9
<b>Buffet</b> <i>Buffets</i>	1.290.382	1.400.606	108,5	5.220.503	4.935.563	94,5
<b>Kafana/Kavana</b> <i>Cafe</i>	978.590	1.170.504	119,6	3.731.493	4.943.979	132,5
<b>Kantine i pripremnice obroka</b> <i>Canteens and Catering</i>	2.319.125	1.949.035	84,4	8.274.421	7.957.104	96,2



**PROMET U UGOSTITELJSTVU IV tromjesečje 2007. (nastavak)**  
*TURNOVER IN HOTELS AND RESTAURANTS, IV<sup>th</sup> quarter 2007 (continued)*

KM

	IV tromjesečje <i>the IV<sup>th</sup> quarter</i>		Index $\frac{X - XII\ 2007}{X - XII\ 2006}$	I - XII		Index $\frac{I - XII\ 2007}{I - XII\ 2006}$
	2006	2007		2006	2007	

**PO VRSTAMA USLUGA**  
*TURNOVER BY TYPES OF SERVICES*

<b>Pivo</b> <i>Beer</i>	1.106.030	1.344.212	121,5	4.460.938	5.522.816	123,8
<b>Vino</b> <i>Wine</i>	781.896	974.582	124,6	2.490.068	3.414.162	137,1
<b>Rakija</b> <i>Brandy</i>	125.627	148.100	117,9	541.885	513.029	94,7
<b>Ostala žestoka pića</b> <i>Other vehement beverages</i>	577.253	702.724	121,7	1.904.812	2.289.466	120,2
<b>Voćni sokovi</b> <i>Soft drink</i>	700.738	907.872	129,6	2.874.868	3.947.092	137,3
<b>Ostala bezalkoholna pića</b> <i>Other non - alcoholic drinks</i>	867.914	1.062.090	122,4	3.286.495	4.483.508	136,4
<b>Mineralna voda i soda</b> <i>Mineral water and soda- water</i>	486.736	653.597	134,3	1.929.307	2.587.674	134,1
<b>Hrana</b> <i>Food</i>	8.369.736	10.452.506	124,8	31.918.326	39.106.187	122,5
<b>Napici</b> <i>Drinks</i>	1.395.034	1.813.070	129,9	5.011.306	6.938.336	138,5
<b>Duhan i šibice</b> <i>Tobacco and matches</i>	78.038	101.675	130,3	327.197	420.619	128,6
<b>Ostali robni promet</b> <i>Other turnover of goods</i>	98.595	104.372	105,9	498.116	521.693	104,7
<b>Ostali nerobni promet</b> <i>Other non- turnover of goods</i>	589.364	1.435.819	243,6	2.361.814	4.085.323	173,0
<b>Noćenja</b> <i>Nights spent by tourists</i>	8.158.143	10.811.113	132,5	37.676.422	44.955.983	119,3

**Federacija BiH**

**TURIZAM**  
TOURISM

**KAPACITETI, DOLASCI I NOĆENJA TURISTA**  
*CAPACITIES, TOURISTS ARRIVALS AND NIGHTS*

	DOLASCI TURISTA TOURIST ARRIVALS				NOĆENJA TURISTA TOURIST NIGHTS			
	II 2008	Index II 2008 II 2007	I - II 2008	Index I - II 2008 I - II 2007	II 2008	Index II 2008 II 2007	I - II 2008	Index I - II 2008 I - II 2007
<b>UKUPNO</b> <i>TOTAL</i>	19.177	112,1	36.727	106,5	36.960	118,0	76.143	113,2
<b>Domaći</b> <i>Domestic</i>	8.966	109,2	18.095	106,0	15.065	110,5	33.946	115,1
<b>Strani</b> <i>Foreign</i>	10.211	114,8	18.632	107,0	21.895	123,8	42.197	111,7
<b>BROJ LEŽAJA</b> <i>NUMBER OF BEDS</i>	13.569	100,0						

**DOLASCI I NOĆENJA TURISTA PREMA VRSTAMA OBJEKATA**  
*TOURISTS ARRIVALS AND TOURISTS NIGHTS BY TYPE OF ACCOMODATION*

	DOLASCI TURISTA TOURIST ARRIVALS				NOĆENJA TURISTA TOURIST NIGHTS			
	II 2008	Index II 2008 II 2007	I - II 2008	Index I - II 2008 I - II 2007	II 2008	Index II 2008 II 2007	I - II 2008	Index I - II 2008 I - II 2007
<b>UKUPNO</b> <i>TOTAL</i>	19.177	112,1	36.727	106,5	36.960	118,0	76.143	113,2
<b>Hoteli</b> <i>Hotels</i>	16.664	111,8	31.441	106,6	32.118	117,1	65.967	113,2
<b>Moteli</b> <i>Motels</i>	1.262	130,5	2.460	123,0	2.102	152,8	4.046	139,5
<b>Pansioni i prenočišta</b> <i>Boarding - houses and hostels</i>	671	89,2	1.303	81,3	1.621	97,8	3.222	93,9
<b>Domaćinstva/Kućanstva (privatne sobe)</b> <i>Housekeeping facilities (private rooms)</i>	259	158,9	514	189,0	346	101,5	665	107,4
<b>Ostalo</b> <i>Other</i>	321	99,1	1.009	92,1	773	149,5	2.243	111,0
<b>DOMAĆI</b> <i>DOMESTIC</i>	8.966	109,2	18.095	106,0	15.065	110,5	33.946	115,1
<b>Hoteli</b> <i>Hotels</i>	7.425	108,8	14.614	105,5	12.236	109,1	27.528	115,5
<b>Moteli</b> <i>Motels</i>	729	132,3	1.426	125,0	1.070	153,5	1.981	140,4
<b>Pansioni i prenočišta</b> <i>Boarding - houses and hostels</i>	383	77,8	758	77,9	1.008	86,7	2.077	93,9
<b>Domaćinstva/Kućanstva (privatne sobe)</b> <i>Housekeeping facilities (private rooms)</i>	188	308,2	411	384,1	238	253,2	494	331,5
<b>Ostalo</b> <i>Other</i>	241	85,2	886	88,5	513	111,3	1.866	99,1
<b>STRANI</b> <i>FOREIGN</i>	10.211	114,8	18.632	107,0	21.895	123,8	42.197	111,7
<b>Hoteli</b> <i>Hotels</i>	9.239	114,4	16.827	107,5	19.882	122,6	38.439	111,5
<b>Moteli</b> <i>Motels</i>	533	128,1	1.034	120,4	1.032	152,0	2.065	138,7
<b>Pansioni i prenočišta</b> <i>Boarding - houses and hostels</i>	288	110,8	545	86,5	613	123,8	1.145	93,9
<b>Domaćinstva/Kućanstva (privatne sobe)</b> <i>Housekeeping facilities (private rooms)</i>	71	69,6	103	62,4	108	43,7	171	36,4
<b>Ostalo</b> <i>Other</i>	80	195,1	123	129,5	260	464,3	377	271,2

**DOLASCI I NOĆENJA TURISTA PO ZEMLJAMA PREBIVALIŠTA**  
**TOURIST ARRIVALS AND NIGHTS BY COUNTRY OF RESIDENCE**

	DOLASCI TURISTA TOURIST ARRIVALS				NOĆENJA TURISTA TOURIST NIGHTS			
	II 2008	Index II 2008 II 2007	I - II 2008	Index I - II 2008 I - II 2007	II 2008	Index II 2008 II 2007	I - II 2008	Index I - II 2008 I - II 2007
<b>DOMAĆI</b> <i>DOMESTIC</i>	8.966	109,2	18.095	106,0	15.065	110,5	33.946	115,1
<b>STRANI</b> <i>FOREIGN</i>	10.211	114,8	18.632	107,0	21.895	123,8	42.197	111,7
<b>Austrija</b> <i>Austria</i>	437	94,6	791	90,6	895	105,0	1.608	103,5
<b>Belgija</b> <i>Belgium</i>	38	77,6	75	64,1	76	69,7	151	58,3
<b>Danska</b> <i>Denmark</i>	56	147,4	114	117,5	161	194,0	330	133,6
<b>Finska</b> <i>Finland</i>	38	80,9	75	98,7	54	40,3	142	70,6
<b>Francuska</b> <i>France</i>	247	103,3	424	106,3	529	112,1	893	104,7
<b>Grčka</b> <i>Greece</i>	58	138,1	118	200,0	229	251,6	327	263,7
<b>Holandija / Nizozemska</b> <i>Netherlands</i>	142	110,1	246	98,4	288	83,5	490	69,9
<b>Irska</b> <i>Ireland</i>	44	100,0	98	134,2	95	110,5	217	134,0
<b>Italija</b> <i>Italy</i>	455	100,2	780	93,1	884	81,5	1.496	78,3
<b>Luksemburg</b> <i>Luxembourg</i>	7	140,0	11	157,1	16	266,7	21	262,5
<b>Njemačka</b> <i>Germany</i>	532	71,4	906	71,9	1.285	89,6	2.221	89,5
<b>Portugal / Portugalija</b> <i>Portugal</i>	59	151,3	110	180,3	117	121,9	222	156,3
<b>Španija / Španjolska</b> <i>Spain</i>	198	122,2	330	121,3	430	125,0	768	135,9
<b>Švedska</b> <i>Sweden</i>	121	105,2	328	131,2	254	100,4	688	119,2
<b>Velika Britanija</b> <i>Great Britain</i>	243	111,5	469	111,4	818	171,5	1.538	166,3
<b>Island</b> <i>Iceland</i>	1	-	2	200,0	2	-	3	300,0
<b>Norveška</b> <i>Norway</i>	100	117,6	165	126,9	269	142,3	483	179,6
<b>Švajcarska / Švicarska</b> <i>Switzerland</i>	62	159,0	115	133,7	166	152,3	264	147,5
<b>Češka</b> <i>Czech Republic</i>	88	131,3	173	113,8	219	156,4	433	134,9
<b>Madarska</b> <i>Hungary</i>	87	70,7	171	79,5	194	93,7	337	92,6
<b>Poljska</b> <i>Poland</i>	58	152,6	91	126,4	149	240,3	206	162,2
<b>Rumunija / Rumunjska</b> <i>Romania</i>	34	147,8	69	186,5	75	214,3	144	187,0
<b>Slovačka</b> <i>Slovakia</i>	64	266,7	93	226,8	122	193,7	186	184,2
<b>Slovenija</b> <i>Slovenia</i>	1.595	143,8	2.634	115,1	2.621	131,6	4.387	103,1
<b>Albanija</b> <i>Albania</i>	33	330,0	39	229,4	86	860,0	97	440,9

**DOLASCI I NOĆENJA TURISTA PO ZEMLJAMA PREBIVALIŠTA (nastavak)**  
*TOURIST ARRIVALS AND NIGHTS BY COUNTRY OF RESIDENCE (continued)*

	DOLASCI TURISTA TOURIST ARRIVALS				NOĆENJA TURISTA TOURIST NIGHTS			
	II 2008	Index	I - II 2008	Index	II 2008	Index	I - II 2008	Index
		II 2008 II 2007		I - II 2008 I - II 2007		II 2008 II 2007		I - II 2008 I - II 2007
<b>Bugarska</b>	45	166,7	67	93,1	123	267,4	187	139,6
<i>Bulgarija</i>								
<b>Hrvatska</b>	2.760	118,9	5.428	109,0	5.343	132,2	12.464	112,5
<i>Croatia</i>								
<b>Srbija</b>	843	78,5	1.596	83,8	1.608	94,3	3.451	108,5
<i>Serbia</i>								
<b>Crna Gora</b>	205	247,0	473	276,6	360	241,6	894	314,8
<i>Monte Negro</i>								
<b>Makedonija</b>	133	105,6	256	105,3	279	119,2	531	121,5
<i>Macedonia</i>								
<b>Rusija</b>	33	275,0	59	155,3	109	454,2	176	158,6
<i>Russia</i>								
<b>Turska</b>	463	117,2	791	105,5	1.201	108,5	2.345	85,7
<i>Turkey</i>								
<b>Ostale evropske / europske zemlje</b>	223	343,1	259	223,3	518	484,1	643	262,4
<i>Other European countries</i>								
<b>Izrael</b>	37	370,0	48	218,2	100	454,5	115	267,4
<i>Israel</i>								
<b>Japan</b>	128	200,0	237	244,3	193	127,8	342	159,1
<i>Japan</i>								
<b>Kanada</b>	50	98,0	68	59,6	165	98,2	199	71,3
<i>Canada</i>								
<b>Kina</b>	41	410,0	63	273,9	212	1.325,0	295	719,5
<i>China</i>								
<b>SAD</b>	242	114,7	467	92,1	773	103,3	1.524	89,4
<i>USA</i>								
<b>Saudijska Arabija</b>	2	200,0	10	200,0	6	300,0	29	241,7
<i>Saudi Arabia</i>								
<b>Australija</b>	19	100,0	32	65,3	39	84,8	64	41,0
<i>Australia</i>								
<b>Novi Zeland</b>	12	133,3	15	115,4	46	158,6	51	137,8
<i>New Zealand</i>								
<b>Egipat</b>	8	400,0	12	92,3	39	557,1	50	217,4
<i>Egypt</i>								
<b>Iran</b>	-	-	-	-	-	-	-	-
<i>Iran</i>								
<b>Ostale vanevropske zemlje</b>	170	154,5	324	167,0	747	184,9	1.185	187,2
<i>Other non European countries</i>								

**Napomena: Prethodni podaci**

*Note: Preliminary data*

**ZAPOSLENOST, NEZAPOSLENOST I PLAĆA**  
 EMPLOYMENT, UNEMPLOYMENT AND WAGE

**ZAPOSLENOST PO PODRUČJIMA I ODJELJCIMA KD**  
 EMPLOYMENT BY THE CEA

	Broj zaposlenih <sup>1)</sup>			Index	
	Number of employed persons <sup>1)</sup>			II 2008 Ø 2007	II 2008 I 2008
	Ø 2007	I 2008	II 2008		
<b>UKUPNO</b>	<b>413.676</b>	<b>423.651</b>	<b>425.215</b>	<b>102,8</b>	<b>100,4</b>
<i>Total</i>					
<b>A Poljoprivreda, lov i šumarstvo</b>	<b>9.468</b>	<b>9.290</b>	<b>9.355</b>	<b>98,8</b>	<b>100,7</b>
<i>Agriculture, hunting and forestry</i>					
01 <b>Poljoprivreda, lov i odgovarajuće uslužne djelatnosti</b>	3.882	3.924	3.903	100,5	99,5
<i>Agriculture, hunting and related service activities</i>					
02 <b>Šumarstvo i šumarske usluge</b>	5.586	5.366	5.452	97,6	101,6
<i>Forestry and related service activities</i>					
<b>B Ribarstvo</b>	<b>156</b>	<b>169</b>	<b>168</b>	<b>107,7</b>	<b>99,4</b>
<i>Fishing</i>					
05 <b>Ribarstvo, mrijestilišta i ribnjaci; usluge u ribarstvu</b>	156	169	168	107,7	99,4
<i>Fishing, hatcheries and corresponding service</i>					
<b>C Rudarstvo</b>	<b>15.343</b>	<b>15.116</b>	<b>15.114</b>	<b>98,5</b>	<b>100,0</b>
<i>Mining</i>					
10 <b>Vađenje ugljena i treseta</b>	12.411	12.202	12.192	98,2	99,9
<i>Mining of coal and peat</i>					
13 <b>Vađenje ruda metala</b>	402	420	415	103,2	98,8
<i>Mining of metal ores</i>					
14 <b>Vađenje ostalih ruda i kamena</b>	2.530	2.494	2.507	99,1	100,5
<i>Other mining and quarrying</i>					
<b>D Prerađivačka industrija</b>	<b>85.093</b>	<b>86.862</b>	<b>87.041</b>	<b>102,3</b>	<b>100,2</b>
<i>Manufacturing</i>					
15 <b>Proizvodnja hrane i pića</b>	13.276	13.406	13.477	101,5	100,5
<i>Manufacture of food products and beverages</i>					
16 <b>Proizvodnja duhanskih proizvoda</b>	753	742	738	98,0	99,5
<i>Manufacture of tobacco products</i>					
17 <b>Proizvodnja tekstila</b>	4.509	4.651	4.660	103,3	100,2
<i>Manufacture of textiles</i>					
18 <b>Proizvodnja odjeće; dorada i bojenje krzna</b>	6.150	6.287	6.326	102,9	100,6
<i>Manufacture of wearing apparel; dressing and dyeing of fur</i>					
19 <b>Prerada kože, izrada galanterije i obuće</b>	6.163	6.410	6.181	100,3	96,4
<i>Processing of leather, manufacture of haberdashery and footwear</i>					
20 <b>Prerada drveta/drva i proizvodnja proizvoda od drveta/drva, osim namještaja</b>	8.813	8.784	8.734	99,1	99,4
<i>Processing of wood and manufacture of wood products, not furniture</i>					
21 <b>Proizvodnja celuloze, papira i proizvoda od papira</b>	1.256	1.284	1.282	102,1	99,8
<i>Manufacture of pulp, paper and paper products</i>					
22 <b>Izdavačka i štamparska/tiskarska djelatnost</b>	2.923	2.917	2.925	100,1	100,3
<i>Publishing, printing and reproductions of recorded media</i>					
23 <b>Proizvodnja koksa, naftnih derivata i nukl. goriva</b>	1.135	1.144	1.182	104,1	103,3
<i>Manufacture of coke, refined petroleum products, nuclear fuel</i>					
24 <b>Proizvodnja kemikalija i kemijskih proizvoda</b>	3.174	3.159	3.207	101,0	101,5
<i>Manufacture of chemicals and chemical products</i>					
25 <b>Proizvodnja proizvoda od gume i plastičnih masa</b>	2.485	2.545	2.538	102,1	99,7
<i>Manufacture of rubber and plastic products</i>					
26 <b>Proizvodnja ostalih nemetalnih mineral. proizvoda</b>	4861	4.670	4.641	95,5	99,4
<i>Manufacture of other non-metallic mineral products</i>					
27 <b>Proizvodnja metala</b>	3481	3.435	3.504	100,7	102,0
<i>Manufacture of basic metals</i>					

**ZAPOSLTENOST PO PODRUČJIMA I ODJELJCIMA KD (nastavak)**  
*EMPLOYMENT BY THE CEA (continued)*

	Broj zaposlenih <sup>1)</sup>			Index	
	Number of employed persons <sup>1)</sup>			II 2008	II 2008
	Ø 2007	I 2008	II 2008	Ø 2007	I 2008
28 <b>Proizvodnja proizvoda od metala, osim maš./stroj.</b> <i>Manufacture of metal products, not machine &amp; equipment</i>	10.747	11.586	11.639	108,3	100,5
29 <b>Proizvodnja mašina/strojeva i uređaja d.n.</b> <i>Manufacture of machinery and equipment, n.e.c.</i>	4.345	4.559	4.586	105,5	100,6
30 <b>Proizvodnja kancelarijskih maš./stroj. i rač./kom.</b> <i>Manufacture of office machinery and computers</i>	524	552	561	107,1	101,6
31 <b>Proizvodnja električnih mašina/strojeva i aparata,d.n.</b> <i>Manufacture of electrical machinery&amp;apparatus n.e.c.</i>	1.521	1.538	1.539	101,2	100,1
32 <b>Proizvodnja RTV i komunikacijskih aparata i opreme</b> <i>Manufacture of radio, TV, communication equipment and apparatus</i>	59	59	60	101,7	101,7
33 <b>Proizvodnja medicinskih, preciznih, optičkih instrumenata, satova</b> <i>Manufacture of medical, precision and optical instruments, watches and clocks</i>	595	598	599	100,7	100,2
34 <b>Proizvodnja motornih vozila, prikolica i poluprikolica</b> <i>Manufacture of motor vehicles, trailers, semi-trailers</i>	1.763	1.827	1.832	103,9	100,3
35 <b>Proizvodnja ostalih prijevoznih sredstava</b> <i>Manufacture of other transport equipment</i>	410	430	430	104,9	100,0
36 <b>Proizvodnja namještaja, prerađivačka industrija,d.n.</b> <i>Manufacture of furniture, manufacturing, n.e.c.</i>	5.609	5.791	5.909	105,3	102,0
37 <b>Reciklaža</b> <i>Recycling</i>	541	488	491	90,8	100,6
<b>E Snabdijevanje/Opskrba električnom energijom, gasom/plinom i vodom</b> <i>Electricity, gas and water supply</i>	<b>13.346</b>	<b>13.002</b>	<b>13.063</b>	<b>97,9</b>	<b>100,5</b>
40 <b>Snabdijevanje/Opskrba električnom energijom gasom/plinom, parom i toplom vodom</b> <i>Electricity, gas, steam and hot water supply</i>	8.805	8.580	8.648	98,2	100,8
41 <b>Sakupljanje, prečišćavanje i distribucija vode</b> <i>Collection, purification and distribution of water</i>	4.541	4.422	4.415	97,2	99,8
<b>F Građevinarstvo</b> <i>Construction</i>	<b>26.167</b>	<b>26.464</b>	<b>27.030</b>	<b>103,3</b>	<b>102,1</b>
45 <b>Građevinarstvo</b> <i>Construction</i>	26.167	26.464	27.030	103,3	102,1
<b>G Trgovina; popravak motornih vozila, motocikala te predmeta za vlastitu upot./upor. i dom./kuć.</b> <i>Trade;certain repair motors and goods</i>	<b>68.689</b>	<b>76.203</b>	<b>76.256</b>	<b>111,0</b>	<b>100,1</b>
50 <b>Trgovina motornim vozilima i motociklima održavanje i popravak; trgovina na malo gorivima</b> <i>Sale, maintenance and repair motors; retail fuel</i>	7.403	7.835	7.835	105,8	100,0
51 <b>Trgovina na veliko i posredovanje u trgovini, osim trgovine motornim vozilima i motociklima</b> <i>Wholesale and commission except motors</i>	27.948	31.038	31.190	111,6	100,5
52 <b>Trgovina na malo, osim trgovine motornim vozilima i motociklima; popravak predmeta za vlastitu upotrebu/uporabu i domaćinstva/kućanstva</b> <i>Retail, except motors; repair goods</i>	33.338	37.330	37.231	111,7	99,7
<b>H Ugostiteljstvo</b> <i>Catering trades</i>	<b>15.656</b>	<b>16.959</b>	<b>16.922</b>	<b>108,1</b>	<b>99,8</b>
55 <b>Ugostiteljstvo</b> <i>Catering trades</i>	15.656	16.959	16.922	108,1	99,8
<b>I Prijevoz, skladištenje i veze</b> <i>Transport, storage and communication</i>	<b>28.434</b>	<b>28.480</b>	<b>28.539</b>	<b>100,4</b>	<b>100,2</b>
60 <b>Kopneni prevoz; cjevovodni transport</b> <i>Land transport, transport via pipelines</i>	17.433	17.416	17.420	99,9	100,0

**ZAPOSLENOST PO PODRUČJIMA I ODJELJCIMA KD (nastavak)**  
*EMPLOYMENT BY THE CEA (continued)*

	Broj zaposlenih <sup>1)</sup>			Index	
	Number of employed persons <sup>1)</sup>			II 2008	II 2008
	Ø 2007	I 2008	II 2008	Ø 2007	I 2008
62 <b>Zračni saobraćaj/promet</b> <i>Air transport</i>	114	115	121	106,1	105,2
63 <b>Prateće i pomoćne djelatnosti u prijevozu; djelatnost putničkih agencija</b> <i>Supporting and auxiliary transport, travel agencies</i>	2.401	2.430	2.439	101,6	100,4
64 <b>Poštanske aktivnosti i telekomunikacije</b> <i>Post and telecommunications</i>	8.486	8.519	8.559	100,9	100,5
<b>J Finansijsko/Financijsko posredovanje</b> <i>Financial intermediation</i>	<b>8.981</b>	<b>9.419</b>	<b>9.620</b>	<b>107,1</b>	<b>102,1</b>
65 <b>Finansijsko/Financijsko posredovanje, osim osiguranja i penzijskih/mirovinskih fondova</b> <i>Financial intermed., except insurance and pension funding</i>	6.684	7.053	7.260	108,6	102,9
66 <b>Osiguranje i penzijski/mirovinski fondovi, osim obaveznog/obveznog socijalnog osiguranja</b> <i>Insurance, pension funding, not compulsory social security</i>	2.013	2.094	2.090	103,8	99,8
67 <b>Pomoćne djelatnosti u finansijskom/financijskom posredovanju</b> <i>Activities auxiliary to financial intermediation</i>	284	272	270	95,1	99,3
<b>K Poslovanje nekretninama, iznajmljivanje i poslovne usluge</b> <i>Real estate, renting and business activities</i>	<b>14.581</b>	<b>15.877</b>	<b>15.821</b>	<b>108,5</b>	<b>99,6</b>
70 <b>Poslovanje nekretninama</b> <i>Real estate activities</i>	943	1.059	1.063	112,7	100,4
71 <b>Iznajmljivanje mašina i opreme, bez rukovaoca; iznajmljivanje predmeta za ličnu/osobnu upotrebu/ uporabu i domaćinstvo/kućanstvo</b> <i>Renting of machinery and equipment without operator</i>	376	427	426	113,3	99,8
72 <b>Računarske/Kompjuterske i srodne aktivnosti</b> <i>Computer and related activities</i>	1.236	1.445	1.450	117,3	100,3
73 <b>Istraživanje i razvoj</b> <i>Research and development</i>	1.300	1.328	1.297	99,8	97,7
74 <b>Ostale poslovne djelatnosti</b> <i>Other business activities</i>	10.726	11.618	11.585	108,0	99,7
<b>L Javna uprava i odbrana/obrana; obavezno/obvezno socijalno osiguranje</b> <i>Public administration and defence; compulsory social security</i>	<b>46.623</b>	<b>44.159</b>	<b>44.378</b>	<b>95,2</b>	<b>100,5</b>
75 <b>Javna uprava i odbrana/obrana; obavezno/obvezno socijalno osiguranje</b> <i>Public administration and defence; compulsory social security</i>	46.623	44.159	44.378	95,2	100,5
<b>M Obrazovanje</b> <i>Education</i>	<b>34.751</b>	<b>35.161</b>	<b>35.340</b>	<b>101,7</b>	<b>100,5</b>
80 <b>Obrazovanje</b> <i>Education</i>	34.751	35.161	35.340	101,7	100,5
<b>N Zdrastvena i socijalna zaštita/skrb</b> <i>Health and social welfare</i>	<b>27.272</b>	<b>27.182</b>	<b>27.305</b>	<b>100,1</b>	<b>100,5</b>
85 <b>Zdrastvena i socijalna zaštita/skrb</b> <i>Health and social welfare</i>	27.272	27.182	27.305	100,1	100,5
<b>O Ostale javne, društvene, socijalne i lične/osobne uslužne djelatnosti</b> <i>Other community, social and personal service activities</i>	<b>15.917</b>	<b>16.122</b>	<b>16.077</b>	<b>101,0</b>	<b>99,7</b>
90 <b>Uklanjanje otpadnih voda, odvoz smeća i slično</b> <i>Refuse disposal, sanitation and similar activities</i>	3.013	2.995	2.974	98,7	99,3
91 <b>Djelatnost organizacija na bazi učlanjenja, d.n.</b> <i>Activities of membership organizations n.e.c.</i>	749	729	734	98,0	100,7
92 <b>Rekreativne, kulturne i sportske djelatnosti</b> <i>Recreational, cultural and sporting activities</i>	7.067	7.456	7.417	105,0	99,5

**ZAPOSLENOST PO PODRUČJIMA I ODJELJCIMA KD (nastavak)**  
*EMPLOYMENT BY THE CEA (continued)*

	Broj zaposlenih <sup>1)</sup>			Index	
	<i>Number of employed persons<sup>1)</sup></i>			<u>II 2008</u> θ 2007	<u>II 2008</u> I 2008
	θ 2007	I 2008	II 2008		
93 <b>Ostale uslužne djelatnosti</b> <i>Other service activities</i>	5.088	4.942	4.952	97,3	100,2
<b>P Privatna domaćinstva sa zaposlenim osobama</b> <i>Private households with employed persons</i>	<b>58</b>	<b>77</b>	<b>77</b>	132,8	<b>100,0</b>
<b>95 Privatna domaćinstva sa zaposlenim osobama</b> <i>Private households with employed persons</i>	58	77	77	132,8	100,0
<b>Q Eksteritorijalne organizacije i tijela</b> <i>Extra-teritorial organizations bodies</i>	<b>1.184</b>	<b>1.231</b>	<b>1.231</b>	<b>104,0</b>	<b>100,0</b>
<b>99 Eksteritorijalne organizacije i tijela</b> <i>Extra-teritorial organizations bodies</i>	1.184	1.231	1.231	104,0	100,0
<b>00 Neraspoređeno po djelatnostima SKD</b> <i>Unclassified according to activities SKD</i>	<b>1.957</b>	<b>1.878</b>	<b>1.878</b>	<b>96,0</b>	<b>100,0</b>

**REGISTRIRANA NEZAPOSLENOST - Kvalifikaciona struktura**  
*UNEMPLOYMENT - Qualification structure*

februar/veljača 2008.godine -February 2008.

	UKUPNO <sup>2)</sup> <i>TOTAL<sup>2)</sup></i>	Žena <i>Female</i>
<b>UKUPNO</b> <i>TOTAL</i>	<b>365.232</b>	<b>179.590</b>
Stručne osobe ukupno/ <i>Expertly persons</i>	<b>221.751</b>	<b>106.747</b>
<b>KV</b> <i>Skilled workers</i>	126.840	49.808
<b>VKV</b> <i>Highly skilled workers</i>	2.720	344
<b>SSS</b> <i>Intermediate specialist's training</i>	79.448	48.593
<b>VŠS</b> <i>Advanced specialist's training</i>	4.847	3.089
<b>VSS</b> <i>University - level specialist's training</i>	7.896	4.913
Nestručne osobe ukupno/ <i>Unskillful persons</i>	<b>143.481</b>	<b>72.843</b>
<b>NKV</b> <i>Not qualified workers</i>	130.088	67.376
<b>PKV</b> <i>Semi - skilled workers</i>	12.327	4.487
<b>NSS</b> <i>Lower skilled workers</i>	1.066	980

<sup>1)</sup> Ukupna zaposlenost na teritoriji Federacije Bosne i Hercegovine obuhvaća zaposlene u poslovnim subjektima (pravnim osobama), obrtu i slobodnim profesijama, odbrani/obrani i policiji.

<sup>1)</sup> Data on persons in employment on territory Federation of Bosnia and Herzegovina include employment in all legal entities, employment in crafts and trades and free lanches and employment in defence and police.

**Napomena:** Podaci o broju zaposlenih po mjesecima 2007. godine su korigovani prema podacima baze podataka Nacionalnih računa. Ovi podaci, kao i podatak o prosječnom broju zaposlenih za cijelu 2007. godinu su konačni.

*Notice: Data on persons in employment according to months of the 2007. year were updated according to National Account Data Base. These data, and the average number of employees for the 2007. year are final.*

<sup>2)</sup> Podaci o registriranoj nezaposlenosti odnose se na ukupan broj nezaposlenih osoba koje se vode u evidencijama pripadajućih službi Federalnog zavoda za zapošljavanje.

<sup>2)</sup> The data on unemployment refer to unemployed persons registered with the employment service (registered unemployment).



**ZAPOSLTENOST, NEZAPOSLTENOST I PLAĆE PO MJESECIMA**  
*EMPLOYMENT, UNEMPLOYMENT AND WAGES BY MONTHS*

	<b>Neto plaća u KM</b> <i>Net wage in KM</i>	<b>Bruto plaća u KM</b> <i>Gross wage in KM</i>	<b>Zaposleni</b> <i>Employment</i>	<b>Nezaposleni</b> <i>Unemployment</i>
<b>Θ 2000</b>	412,72	606,94	410.808	259.702
<b>Θ 2001</b>	443,26	651,85	407.199	267.783
<b>Θ 2002</b>	482,71	709,86	394.132	282.473
<b>Θ 2003</b>	524,18	770,85	387.381	297.328
<b>Θ 2004</b>	533,52	784,58	388.310	315.847
<b>Θ 2005</b>	557,55	819,93	388.418	338.270
<b>Θ 2006</b>	603,21	887,07	389.601	355.102
<b>Θ 2007</b>	662,10	973,68	413.676	370.459
<b>2007. I</b>	634,01	932,37	403.398	367.449
<b>II</b>	632,32	929,88	404.702	371.161
<b>III</b>	640,84	942,41	406.667	371.156
<b>IV</b>	650,82	957,09	407.553	370.961
<b>V</b>	662,79	974,69	408.418	370.738
<b>VI</b>	656,68	965,71	411.918	373.519
<b>VII</b>	660,12	970,76	418.549	370.410
<b>VIII</b>	668,16	982,59	419.007	369.886
<b>IX</b>	666,18	979,68	420.561	371.017
<b>X</b>	679,14	998,74	420.789	371.342
<b>XI</b>	694,77	1021,72	419.125	370.303
<b>XII</b>	696,74	1024,62	423.440	367.570
<b>2008. I</b>	709,84	1043,88	423.651	366.705
<b>II</b>	713,20	1048,82	425.215	365.232

**PROSJEČNA NETO I BRUTO PLAĆA PO PODRUČJIMA I ODJELJCIMA KD**  
*AVERAGE NET AND GROSS WAGE BY THE CEA*

KM

	Neto plaća <sup>1)</sup> Net wage <sup>1)</sup>			Index		Bruto plaća Gross wage
	0 2007	I 2008	II 2008	II 2008	II 2008	II 2008
				0 2007	I 2008	
<b>UKUPNO</b>	<b>662,10</b>	<b>709,84</b>	<b>713,20</b>	<b>107,7</b>	<b>100,5</b>	<b>1.048,82</b>
<i>Total</i>						
<b>A Poljoprivreda, lov i šumarstvo</b>	<b>609,01</b>	<b>684,43</b>	<b>662,97</b>	<b>108,9</b>	<b>96,9</b>	<b>974,96</b>
<i>Agriculture, hunting and forestry</i>						
01 <b>Poljoprivreda, lov i odgovarajuće uslužne djelatnosti</b>	517,28	572,38	574,57	111,1	100,4	844,96
<i>Agriculture, hunting and related service activities</i>						
02 <b>Šumarstvo i šumarske usluge</b>	629,10	711,67	684,19	108,8	96,1	1.006,16
<i>Forestry and related service activities</i>						
<b>B Ribarstvo</b>	<b>416,44</b>	<b>421,70</b>	<b>454,13</b>	<b>109,1</b>	<b>107,7</b>	<b>667,84</b>
<i>Fishing</i>						
05 <b>Ribarstvo, mrijestilišta i ribnjaci; usluge u ribarstvu</b>	416,44	421,70	454,13	109,1	107,7	667,84
<i>Fishing, hatcheries and corresponding service</i>						
<b>C Rudarstvo</b>	<b>614,10</b>	<b>671,41</b>	<b>678,48</b>	<b>110,5</b>	<b>101,1</b>	<b>997,76</b>
<i>Mining</i>						
10 <b>Vađenje ugljena i treseta</b>	631,01	693,04	703,30	111,5	101,5	1.034,26
<i>Mining of coal and peat</i>						
13 <b>Vađenje ruda metala</b>	516,23	536,27	539,07	104,4	100,5	792,75
<i>Mining of metal ores</i>						
14 <b>Vađenje ostalih ruda i kamena</b>	540,70	580,05	570,57	105,5	98,4	839,07
<i>Other mining and quarrying</i>						
<b>D Prerađivačka industrija</b>	<b>493,92</b>	<b>523,79</b>	<b>515,40</b>	<b>104,3</b>	<b>98,4</b>	<b>757,94</b>
<i>Manufacturing</i>						
15 <b>Proizvodnja hrane i pića</b>	526,30	547,63	539,22	102,5	98,5	792,97
<i>Manufacture of food products and beverages</i>						
16 <b>Proizvodnja duhanskih proizvoda</b>	1571,88	1.594,53	1.515,12	96,4	95,0	2.228,12
<i>Manufacture of tobacco products</i>						
17 <b>Proizvodnja tekstila</b>	386,20	391,81	380,45	98,5	97,1	559,49
<i>Manufacture of textiles</i>						
18 <b>Proizvodnja odjeće; dorada i bojenje krzna</b>	323,69	356,66	339,80	105,0	95,3	499,71
<i>Manufacture of clothing; dressing and dyeing of fur</i>						
19 <b>Prerada kože, izrada galanterije i obuće</b>	345,39	370,17	364,26	105,5	98,4	535,68
<i>Processing of leather, manufacture of haberdashery and footwear</i>						
20 <b>Prerada drveta/drva i proizvodnja proizvoda od drveta/drva, osim namještaja</b>	356,02	371,19	375,33	105,4	101,1	551,96
<i>Processing of wood and manufacture of food products, not furniture</i>						
21 <b>Proizvodnja celuloze, papira i proizvoda od papira</b>	584,94	682,83	610,01	104,3	89,3	897,07
<i>Manufacture of pulp, paper and paper products</i>						
22 <b>Izdavačka i štamparska/tiskarska djelatnost</b>	586,83	613,99	615,32	104,9	100,2	904,88
<i>Publishing, printing and recorded media</i>						
23 <b>Proizvodnja koksa, naftnih derivata i nukl. goriva</b>	607,20	660,94	682,85	112,5	103,3	1.004,19
<i>Manufacture of coke, refined petroleum products, nuclear fuel</i>						
24 <b>Proizvodnja kemikalija i kemijskih proizvoda</b>	666,94	700,71	685,88	102,8	97,9	1.008,65
<i>Manufacture of chemicals and chemical products</i>						
25 <b>Proizvodnja proizvoda od gume i plastičnih masa</b>	430,41	460,30	467,50	108,6	101,6	687,50
<i>Manufacture of rubber and plastic products</i>						
26 <b>Proizvodnja ostalih nemetalnih mineral. proizvoda</b>	573,07	619,33	609,31	106,3	98,4	896,04
<i>Manufacture of other non-metallic mineral products</i>						
27 <b>Proizvodnja metala</b>	856,14	919,32	900,52	105,2	98,0	1.324,29
<i>Manufacture of basic metals</i>						
28 <b>Proizvodnja proizvoda od metala, osim maš./stroj.</b>	468,45	515,19	501,83	107,1	97,4	737,99
<i>Manufacture of metal products, not machine &amp; equipment</i>						
29 <b>Proizvodnja mašina/strojeva i uređaja d.n.</b>	466,76	503,21	507,53	108,7	100,9	746,37
<i>Manufacture of machinery and equipment, n.e.c.</i>						

PROSJEČNA NETO I BRUTO PLAĆA PO PODRUČJIMA I ODJELJCIMA KD (nastavak)

AVERAGE NET AND GROSS WAGE BY THE CEA (continued)

	KM					
	Neto plaća <sup>1)</sup> Net wage <sup>1)</sup>			Index		Bruto plaća Gross wage
	Ø 2007	I 2008	II 2008	II 2008 Ø 2007	II 2008 I 2008	II 2008
30 <b>Proizvodnja kancelarijskih maš./stroj. i rač./kom.</b> <i>Manufacture of office machinery and computers</i>	735,92	744,85	738,43	100,3	99,1	1.085,93
31 <b>Proizvodnja elektr.mašina/strojeva i aparata,d.n.</b> <i>Manufacture of electrical machinery&amp;apparatus n.e.c.</i>	515,63	579,79	565,95	109,8	97,6	832,28
32 <b>Proizvodnja RTV i komunikacijskih aparata, opreme</b> <i>Manufacture of radio, television and communication equipment and apparatus</i>	947,85	890,22	852,47	89,9	95,8	1.253,63
33 <b>Proizvodnja medicinskih, preciznih, optičkih instrumenata, satova</b> <i>Manufacture of medical, precision and optical instruments, watches and clocks</i>	526,66	546,84	540,99	102,7	98,9	795,57
34 <b>Proizvodnja motornih vozila, prikolica i poluprikolica</b> <i>Manufacture of motor vehicles, trailers, semi-trailers</i>	560,78	586,54	575,69	102,7	98,2	846,60
35 <b>Proizvodnja ostalih prijevoznih sredstava</b> <i>Manufacture of other transport equipment</i>	379,46	405,15	433,95	114,4	107,1	638,16
36 <b>Proizvodnja namještaja, prerađivačka industrija,d.n.</b> <i>Manufacture of furniture, manufacturing, n.e.c.</i>	395,44	416,26	404,31	102,2	97,1	594,57
37 <b>Reciklaža</b> <i>Recycling</i>	487,84	537,20	536,44	110,0	99,9	788,88
<b>E Snabdijevanje/Opskrba električnom energijom, gasom/plinom i vodom</b> <i>Electricity, gas and water supply</i>	<b>981,70</b>	<b>1.199,72</b>	<b>1.139,12</b>	<b>116,0</b>	<b>94,9</b>	<b>1.675,18</b>
40 <b>Snabdijevanje/Opskrba električnom energijom gasom/plinom, parom i toplom vodom</b> <i>Electricity, gas, steam and hot water supply</i>	1132,45	1.444,49	1.355,84	119,7	93,9	1.993,88
41 <b>Sakupljanje, prečišćavanje i distribucija vode</b> <i>Collection, purification and distribution of water</i>	673,81	717,89	708,99	105,2	98,8	1.042,63
<b>F Građevinarstvo</b> <i>Construction</i>	<b>446,49</b>	<b>459,30</b>	<b>459,84</b>	<b>103,0</b>	<b>100,1</b>	<b>676,24</b>
45 <b>Građevinarstvo</b> <i>Construction</i>	446,49	459,30	459,84	103,0	100,1	676,24
<b>G Trgovina; popravak motornih vozila, motocikala te predmeta za vlastitu upot./upor. i dom./kuć.</b> <i>Trade; certain repair motors and goods</i>	<b>463,04</b>	<b>488,16</b>	<b>487,87</b>	<b>105,4</b>	<b>99,9</b>	<b>717,46</b>
50 <b>Trgovina motornim vozilima i motociklima održavanje i popravak; trgovina na malo gorivima</b> <i>Sale,maintenance and repair motors; retail fuel</i>	506,44	571,91	540,24	106,7	94,5	794,47
51 <b>Trgovina na veliko i posredovanje u trgovini, osim trgovine motornim vozilima i motociklima</b> <i>Wholesale and commision except motors</i>	466,26	487,54	490,60	105,2	100,6	721,47
52 <b>Trgovina na malo, osim trgovine motornim vozilima i motociklima; popravak predmeta za vlastitu upotrebu/uporabu i domaćinstva/kućanstva</b> <i>Retail, except motors; repair goods</i>	441,91	460,20	465,51	105,3	101,2	684,57
<b>H Ugoštiteljstvo</b> <i>Catering trades</i>	<b>456,57</b>	<b>481,31</b>	<b>488,83</b>	<b>107,1</b>	<b>101,6</b>	<b>718,87</b>
55 <b>Ugoštiteljstvo</b> <i>Catering trades</i>	456,57	481,31	488,83	107,1	101,6	718,87
<b>I Prijevoz, skladištenje i veze</b> <i>Transport, storage and communication</i>	<b>831,70</b>	<b>860,64</b>	<b>873,28</b>	<b>105,0</b>	<b>101,5</b>	<b>1.284,24</b>
60 <b>Kopneni prevoz; cjevovodni transport</b> <i>Land transport, transport via pipelines</i>	569,46	623,12	607,39	106,7	97,5	893,22
62 <b>Zračni saobraćaj/promet</b> <i>Air transport</i>	1291,56	1.351,64	1.306,00	101,1	96,6	1.920,59
63 <b>Prateće i pomoćne djelatnosti u prijevozu; djelatnost putničkih agencija</b> <i>Supporting and auxiliary transport, travel agencies</i>	842,92	895,78	843,58	100,1	94,2	1.240,56

**PROSJEČNA NETO I BRUTO PLAĆA PO PODRUČJIMA I ODJELJCIMA KD (nastavak)**  
*AVERAGE NET AND GROSS WAGE BY THE CEA (continued)*

	KM					
	Neto plaća <sup>1)</sup> Net wage <sup>1)</sup>			Index		Bruto plaća Gross wage
	Ø 2007	I 2008	II 2008	II 2008 Ø 2007	II 2008 I 2008	II 2008
64 Poštanske aktivnosti i telekomunikacije <i>Post and telecommunications</i>	1217,08	1.208,18	1.275,29	104,8	105,6	1.875,43
<b>J Finansijsko/Financijsko posredovanje</b> <i>Financial intermediation</i>	<b>1195,14</b>	<b>1.240,68</b>	<b>1.222,50</b>	<b>102,3</b>	<b>98,5</b>	<b>1.797,79</b>
65 Finansijsko/Financijsko posredovanje, osim osiguranja i penzijskih/mirovinskih fondova <i>Financial intermed., not insurance&amp;pension funding</i>	1265,69	1.317,82	1.308,42	103,4	99,3	1.924,15
66 Osiguranje i penzijski/mirovinski fondovi, osim obaveznog/obveznog socijalnog osiguranja <i>Insurance, pension funding, not compulsory social security</i>	931,44	952,95	899,01	96,5	94,3	1.322,07
67 Pomoćne djelatnosti u finansijskom/financijskom posredovanju <i>Activities auxiliary to financial intermediation</i>	1537,00	1.506,00	1.420,80	92,4	94,3	2.089,41
<b>K Poslovanje nekretninama, iznajmljivanje i poslovne usluge</b> <i>Real estate, renting and business activities</i>	<b>655,59</b>	<b>691,79</b>	<b>702,84</b>	<b>107,2</b>	<b>101,6</b>	<b>1.033,59</b>
70 Poslovanje nekretninama <i>Real estate activities</i>	648,76	671,24	668,34	103,0	99,6	982,85
71 Iznajmljivanje mašina i opreme, bez rukovaoca; iznajmljivanje predmeta za ličnu/osobnu upotrebu/ uporabu i domaćinstvo/kućanstvo <i>Renting of machinery &amp; equipment without operator</i>	526,55	753,34	562,33	106,8	74,6	826,96
72 Računarske/Kompjuterske i srodne aktivnosti <i>Computer and related activities</i>	822,45	896,86	885,99	107,7	98,8	1.302,93
73 Istraživanje i razvoj <i>Research and development</i>	664,88	705,66	736,55	110,8	104,4	1.083,16
74 Ostale poslovne djelatnosti <i>Other business activities</i>	643,63	675,52	687,97	106,9	101,8	1.011,72
<b>L Javna uprava i odbrana/obrana; obavezno/obvezno socijalno osiguranje</b> <i>Public administration and defence; compulsory social security</i>	<b>879,14</b>	<b>942,38</b>	<b>990,00</b>	<b>112,6</b>	<b>105,1</b>	<b>1.455,88</b>
75 Javna uprava i odbrana/obrana; obavezno/obvezno socijalno osiguranje <i>Public administration and defence; compulsory social security</i>	879,14	942,38	990,00	112,6	105,1	1.455,88
<b>M Obrazovanje</b> <i>Education</i>	<b>683,01</b>	<b>747,16</b>	<b>771,64</b>	<b>113,0</b>	<b>103,3</b>	<b>1.134,76</b>
80 Obrazovanje <i>Education</i>	683,01	747,16	771,64	113,0	103,3	1.134,76
<b>N Zdrastvena i socijalna zaštita/skrb</b> <i>Health and social welfare</i>	<b>765,79</b>	<b>865,13</b>	<b>840,83</b>	<b>109,8</b>	<b>97,2</b>	<b>1.236,51</b>
85 Zdrastvena i socijalna zaštita/skrb <i>Health and social welfare</i>	765,79	865,13	840,83	109,8	97,2	1.236,51
<b>O Ostale javne, društvene, socijalne i lične/osobne uslužne djelatnosti</b>	<b>674,97</b>	<b>698,62</b>	<b>696,70</b>	<b>103,2</b>	<b>99,7</b>	<b>1.024,56</b>
90 Uklanjanje otpadnih voda, odvoz smeća i slično <i>Refuse disposal, sanitation and similar activities</i>	623,43	667,88	660,65	106,0	98,9	971,54
91 Djelatnost organizacija na bazi učlanjenja, d.n. <i>Activities of membership organizations n.e.c.</i>	923,16	902,68	942,26	102,1	104,4	1.385,68
92 Rekreativne, kulturne i sportske djelatnosti <i>Recreational, cultural and sporting activities</i>	660,17	678,95	673,59	102,0	99,2	990,57
93 Ostale uslužne djelatnosti <i>Other service activities</i>	800,46	861,65	866,22	108,2	100,5	1.273,85

**PROSJEČNE ISPLAĆENE NAKNADE ZA TOPLI OBROK I PRIJEVOZ, februar/veljača 2008**  
*AVERAGE PAID OF BONUS FOR WORKER'S MEAL, WORKER'S TRANSPORT, February 2008*

<b>Topli obrok, KM</b> <i>Worker's meal, KM</i>	<b>Prijevoz, KM</b> <i>Worker's transport, KM</i>
<b>190,47</b>	<b>64,25</b>

**ZAPOSLENOST, NETO I BRUTO PLAĆA PO KANTONIMA**  
*EMPLOYMENT, NET AND GROSS WAGE ACCORDING TO CANTONS*

	<b>Broj zaposlenih <sup>2)</sup></b> <i>Number of employed persons</i>		<b>Index</b> <b>II 2008</b> I 2008	<b>Neto plaća u KM</b> <i>Net wage in KM</i>		<b>Index</b> <b>II 2008</b> I 2008	<b>Bruto plaća u KM</b> <i>Gross wage in KM</i>
	I 2008	II 2008		I 2008	II 2008		II 2008
	<b>FEDERACIJA BiH</b>	<b>423.651</b>	<b>425.215</b>	<b>100,4</b>	<b>709,84</b>	<b>713,20</b>	<b>100,5</b>
<b>Unsko - sanski kanton</b>	34.114	34.224	100,3	640,50	643,76	100,5	946,71
<b>Kanton Posavski</b>	5.408	5.402	99,9	619,26	624,41	100,8	918,25
<b>Tuzlanski kanton</b>	81.662	82.012	100,4	682,33	683,16	100,1	1004,65
<b>Zeničko - dobojski kanton</b>	72.658	72.808	100,2	594,26	594,14	100,0	873,74
<b>Bosansko - podrinjski kanton</b>	4.643	4.672	100,6	670,81	674,70	100,6	992,21
<b>Srednjobosanski kanton</b>	37.685	37.431	99,3	565,94	569,60	100,6	837,65
<b>Hercegovačko neretvanski kanton</b>	41.660	41.976	100,8	761,31	763,62	100,3	1122,97
<b>Zapadno- hercegovački kanton</b>	12.891	12.936	100,3	584,86	587,94	100,5	864,62
<b>Kanton Sarajevo</b>	115.389	116.200	100,7	887,10	894,67	100,9	1315,69
<b>Kanton 10</b>	9.541	9.554	100,1	631,74	632,32	100,1	929,88

<sup>1)</sup> U obračun prosječne mjesečne isplaćene neto i bruto plaće uključene su plaće pravnih osoba koje su isplatile plaću za mjesec izvještavanja, a ne i obračunate a neisplaćene plaće  
 U ovaj obračun nisu uključene plaće pripadnika odbrane/obrane kao ni plaće zaposlenih u obrtu i slobodnim profesijama;

<sup>1)</sup> *In calculation of average monthly net and gross earnings are included paid off earnings of legal entities. Earnings of people employed in defence, crafts and trades and free lanches, are not included in this calculation.*

<sup>2)</sup> Ukupna zaposlenost na teritoriji Federacije Bosne i Hercegovine obuhvaća zaposlene u poslovnim subjektima (pravnim osobama), obrtu i slobodnim profesijama, odbrani/obrani i policiji.  
 Broj zaposlenih u odbrani/obrani nije razvrstan po kantonima.

<sup>2)</sup> *Data on persons in employment on territory Federation of Bosnia and Herzegovina include employment in all legal entities, employment in crafts and trades and free lanches and employment in defence and police. Number of employees in defence is not classified by cantons.*

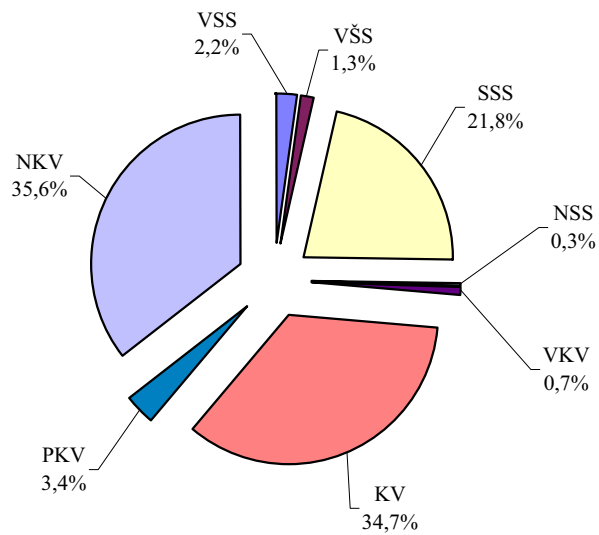
**PROSJEČNE PENZIJE/MIROVINE I BROJ ISPLAĆENIH PENZIJA/MIROVINA PO MJESECIMA**  
*AVERAGE PENSION AND NUMBER OF PAYMENT PENSION BY MONTHS*

	<b>Prosječna penzija/mirovina u KM</b> <i>Average pension in KM</i>	<b>Ukupan broj isplaćenih penzija/mirovina</b> <i>Total number of payment pension</i>
<b>2007.</b>		
<b>I</b>	265,83	315.371
<b>II</b>	266,01	314.600
<b>III</b>	267,14	307.047
<b>IV</b>	279,55	313.863
<b>V</b>	279,51	315.565
<b>VI</b>	285,06	317.757
<b>VII</b>	284,31	320.219
<b>VIII</b>	292,07	320.487
<b>IX</b>	291,98	321.826
<b>X</b>	299,46	323.112
<b>XI</b>	299,61	323.944
<b>XII</b>	299,88	325.784
<b>2008.</b>		
<b>I</b>	329,76	327.104
<b>II</b>	330,65	328.184

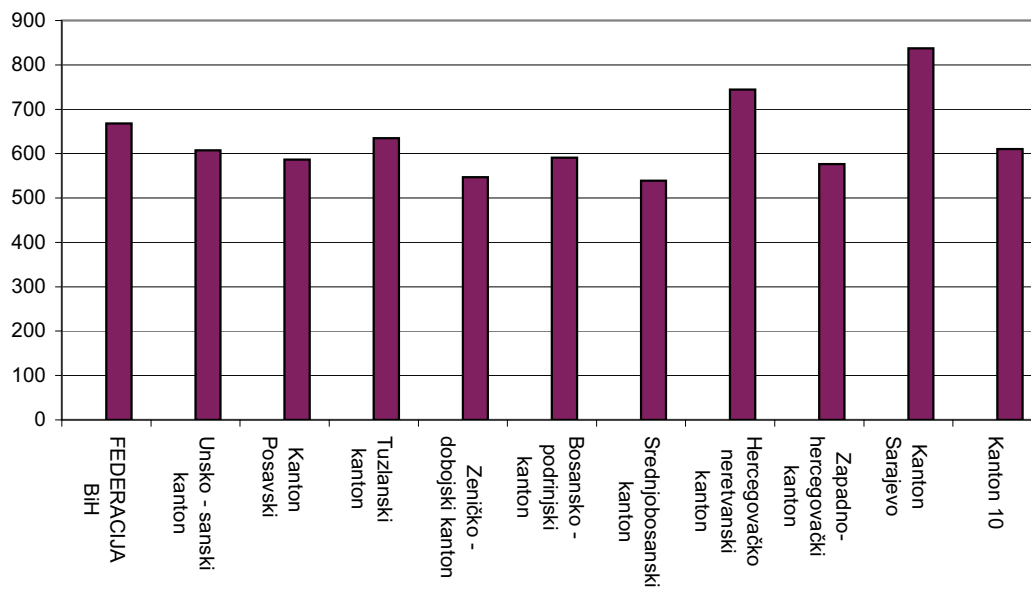
\* Podaci o penzijama/mirovinama preuzeti su od Federalnog zavoda PIO-MIO

\* Data picked up from Federal pension funds

**NEZAPOSLENE OSOBE PREMA STRUČNOJ SPREMI**  
**stanje, februar/veljača 2008**  
*UNEMPLOYED PERSONS ACCORDING TO PROFESSIONAL ATTAINMENT*  
*situation, February 2008*



**NETO PLAĆA PO KANTONIMA, februar/veljača 2008**  
*NET WAGE BY CANTONS, February 2008*



**CIJENE**  
*PRICES*

**INDEKSI CIJENA NA MALO**  
*RETAIL PRICE INDICES*

	<u>θ 2004</u> <u>θ 2003</u>	<u>θ 2005</u> <u>θ 2004</u>	<u>θ 2006</u> <u>θ 2005</u>	<u>θ 2007</u> <u>θ 2006</u>
<b>UKUPAN INDEKS</b> <i>TOTAL INDEX</i>	99,7	103,0	106,9	102,2
<b>Prehrambeni proizvodi</b> <i>Foodstuffs - total</i>	98,5	101,4	108,1	103,9
<b>Poljoprivredni proizvodi</b> <i>Agricultural products</i>	98,8	104,5	106,1	105,4
<b>Industrijski proizvodi</b> <i>Manufactured goods - total</i>	99,6	102,0	106,8	101,7
<b>Industrijski prehrambeni proizvodi</b> <i>Manufactured foodstuffs</i>	98,5	100,5	108,7	103,4
<b>Industrijski neprehrambeni proizvodi</b> <i>Manufactured nonfood products</i>	100,3	101,8	106,5	101,0
<b>Pića i duhan</b> <i>Beverages and tobacco</i>	98,7	110,1	101,5	101,2
<b>Pića</b> <i>Beverages</i>	97,3	99,9	102,9	102,3
<b>Duhan</b> <i>Tobacco</i>	100,0	120,4	100,0	100,0
<b>Usluge</b> <i>Services</i>	100,4	106,8	107,6	102,7

**INDEKSI TROŠKOVA ŽIVOTA**  
*COST OF LIVING INDICES*

	<u>θ 2004</u> <u>θ 2003</u>	<u>θ 2005</u> <u>θ 2004</u>	<u>θ 2006</u> <u>θ 2005</u>	<u>θ 2007</u> <u>θ 2006</u>
<b>UKUPAN INDEKS</b> <i>TOTAL INDEX</i>	100,0	102,9	106,0	101,5
<b>Ishrana/Prehrana</b> <i>Food</i>	99,5	101,7	107,5	102,9
<b>Duhan i piće</b> <i>Tobacco and beverages</i>	98,8	109,8	102,1	100,8
<b>Odjeća i obuća</b> <i>Apparel</i>	101,6	101,8	102,1	99,8
<b>Stanovanje</b> <i>Housing &amp; household operations</i>	100,0	100,6	106,9	100,4
<b>Stan</b> <i>Rent</i>	100,8	100,2	104,5	101,9
<b>Ogrijev i osvjetljenje/rasvjeta</b> <i>Fuel and lighting</i>	99,7	102,6	117,8	102,5
<b>Pokućstvo</b> <i>Household furnishings</i>	99,9	99,3	99,4	98,0
<b>Higijena i njega zdravlja</b> <i>Hygiene and health</i>	99,5	100,3	109,6	101,2
<b>Obrazovanje i kultura</b> <i>Education and culture</i>	100,1	100,1	102,0	100,6
<b>Transport, poštanske i telekomunikacijske usluge</b> <i>Transport, post &amp; telecomm. services</i>	101,5	109,0	107,9	101,8
<b>Robe</b> <i>Goods</i>	99,9	102,5	105,9	101,4
<b>Usluge</b> <i>Services</i>	100,6	105,1	106,9	102,4



**INDEKSI POTROŠAČKIH CIJENA BEZ PRIVREMENIH UMANJENJA CIJENA**  
*CONSUMER PRICE INDEX WITHOUT TEMPORARY REDUCTION OF PRICES*

**(2005=100)**

Godina	I	II	III	IV	V	VI	VII	VIII	IX	X	XI	XII
2005	99,19	99,53	100,08	99,28	99,10	99,39	99,66	99,32	99,95	101,21	101,50	101,78
2006	105,76	106,15	106,06	105,49	106,44	106,40	105,83	105,64	105,63	105,88	106,07	106,34
2007	106,87	107,09	107,24	106,80	107,08	106,56	106,34	106,85	107,85	109,46	110,82	112,24
2008	113,66	114,13	115,17									

**INDEKSI POTROŠAČKIH CIJENA BEZ PRIVREMENIH UMANJENJA CIJENA**  
*CONSUMER PRICE INDEX WITHOUT TEMPORARY REDUCTION OF PRICES*

**(Prethodni mjesec=100)**

*(Previous month=100)*

Godina	I	II	III	IV	V	VI	VII	VIII	IX	X	XI	XII
2005	-	100,35	100,55	99,20	99,82	100,29	100,27	99,65	100,64	101,26	100,28	100,28
2006	103,91	100,37	99,91	99,46	100,90	99,97	99,46	99,82	99,99	100,24	100,18	100,26
2007	100,49	100,21	100,14	99,59	100,26	99,52	99,79	100,48	100,93	101,49	101,24	101,28
2008	101,26	100,42	100,91									

**INDEKSI POTROŠAČKIH CIJENA BEZ PRIVREMENIH UMANJENJA CIJENA**  
*CONSUMER PRICE INDEX WITHOUT TEMPORARY REDUCTION OF PRICES*

**(Isti mjesec prethodne godine=100)**

*(The same month previous year=100)*

Godina	I	II	III	IV	V	VI	VII	VIII	IX	X	XI	XII
2006	106,62	106,65	105,97	106,26	107,40	107,06	106,19	106,36	105,68	104,62	104,51	104,48
2007	101,05	100,88	101,11	101,24	100,60	100,15	100,48	101,15	102,10	103,37	104,47	105,54
2008	106,35	106,58	107,40									

**INDEKSI POTROŠAČKIH CIJENA BEZ PRIVREMENIH UMANJENJA CIJENA**  
*CONSUMER PRICE INDEX WITHOUT TEMPORARY REDUCTION OF PRICES*

**(December prethodne godine=100)**

*(December previous year=100)*

Godina	I	II	III	IV	V	VI	VII	VIII	IX	X	XI	XII
2006	103,91	104,29	104,20	103,64	104,58	104,54	103,97	103,79	103,78	104,03	104,21	104,48
2007	100,49	100,70	100,84	100,43	100,69	100,20	99,99	100,48	101,41	102,93	104,21	105,54
2008	101,26	101,69	102,62									

**INDEKSI POTROŠAČKIH CIJENA SA PRIVREMENIM UMANJENJIMA CIJENA**  
*CONSUMER PRICE INDEX WITH TEMPORARY REDUCTION OF PRICES*

**(2005=100)**

Godina	I	II	III	IV	V	VI	VII	VIII	IX	X	XI	XII
2005	99,18	99,53	100,08	99,28	99,10	99,39	99,66	99,32	99,96	101,21	101,50	101,78
2006	105,68	106,03	105,95	105,46	106,40	106,34	105,68	105,46	105,48	105,79	106,02	106,33
2007	106,68	106,87	106,97	106,68	106,97	106,52	106,17	106,68	107,74	109,43	110,80	112,20
2008	113,41	113,85	114,93									

**INDEKSI POTROŠAČKIH CIJENA SA PRIVREMENIM UMANJENJIMA CIJENA**  
*CONSUMER PRICE INDEX WITH TEMPORARY REDUCTION OF PRICES*

**(Prethodni mjesec=100)**

*(Previous month=100)*

Godina	I	II	III	IV	V	VI	VII	VIII	IX	X	XI	XII
2005	-	100,35	100,55	99,20	99,82	100,29	100,28	99,65	100,64	101,26	100,28	100,28
2006	103,83	100,34	99,92	99,54	100,89	99,94	99,38	99,80	100,01	100,30	100,22	100,29
2007	100,33	100,18	100,10	99,73	100,27	99,58	99,67	100,48	100,99	101,57	101,25	101,27
2008	101,08	100,38	100,95									

**INDEKSI POTROŠAČKIH CIJENA SA PRIVREMENIM UMANJENJIMA CIJENA**  
*CONSUMER PRICE INDEX WITH TEMPORARY REDUCTION OF PRICES*

**(Isti mjesec prethodne godine=100)**

*(The same month previous year=100)*

Godina	I	II	III	IV	V	VI	VII	VIII	IX	X	XI	XII
2006	106,55	106,53	105,86	106,22	107,36	106,99	106,04	106,19	105,52	104,53	104,46	104,47
2007	100,95	100,79	100,97	101,16	100,54	100,17	100,46	101,15	102,14	103,44	104,51	105,52
2008	106,31	106,53	107,44									

**INDEKSI POTROŠAČKIH CIJENA SA PRIVREMENIM UMANJENJIMA CIJENA**  
*CONSUMER PRICE INDEX WITH TEMPORARY REDUCTION OF PRICES*

**(December prethodne godine=100)**

*(December previous year=100)*

Godina	I	II	III	IV	V	VI	VII	VIII	IX	X	XI	XII
2006	103,83	104,18	104,09	103,61	104,54	104,47	103,83	103,62	103,63	103,94	104,16	104,47
2007	100,33	100,51	100,61	100,33	100,61	100,18	99,85	100,33	101,32	102,92	104,20	105,52
2008	101,08	101,46	102,43									

**INDEKSI POTROŠAČKIH CIJENA BEZ PRIVREMENIH UMANJENJA CIJENA PO COICOP ODJELJCIMA**  
**CONSUMER PRICE INDEX WITHOUT TEMPORARY REDUCTION OF PRICES BY COICOP DIVISIONS**

(2005=100)

Odjeljak <i>Division</i>	Struktura (%)	Ø 2006	Ø 2007	Ø 2007	III 2008	III 2008	III 2008	IV 2007-III 2008 <sup>1)</sup>	I-III 2008
		Ø 2005	Ø 2005	Ø 2006	II 2008	XII 2007	I 2007	IV 2006-III 2007	I-III 2007
<b>UKUPAN INDEKS</b> <i>GENERAL INDEX</i>	100,00	105,89	107,93	101,93	100,91	102,62	107,40	103,30	106,78
<b>Hrana i bezalkoholna pića</b> <i>Food and non-alcobolic beverages</i>	31,03	107,76	111,61	103,57	101,54	104,70	113,54	106,42	112,57
<b>Akloholna pića i duhan</b> <i>Alcoholic beverages, Tobacco</i>	3,07	100,73	101,74	101,00	100,08	100,20	100,77	100,95	100,82
<b>Odjeća i obuća</b> <i>Clothing and footwear</i>	4,59	101,18	98,36	97,21	99,99	100,08	97,42	97,03	97,39
<b>Stanovanje, voda, električna energija, plin i drugi energenti</b> <i>Housing, water, electricity, gas and other fuels</i>	24,08	113,03	115,37	102,07	100,52	103,09	106,30	102,76	105,81
<b>Najmeštaj, kućanski uređaji i redovno održavanje kuće</b> <i>Furniture, household equipment and routine maintenance of the house</i>	6,43	101,23	101,51	100,27	100,09	100,46	101,79	100,74	101,62
<b>Zdravstvo</b> <i>Health</i>	3,34	110,25	110,52	100,24	99,66	99,26	98,99	100,18	99,48
<b>Prevoz</b> <i>Transport</i>	9,38	105,32	105,81	100,46	101,68	102,19	110,41	102,81	108,99
<b>Komunikacije</b> <i>Communication</i>	2,69	110,29	112,87	102,33	99,94	103,33	103,01	102,71	103,07
<b>Rekreacija i kultura</b> <i>Recreation and culture</i>	3,88	103,61	106,84	103,12	100,65	101,23	103,56	103,04	103,19
<b>Obrazovanje</b> <i>Education</i>	0,95	100,90	104,66	103,73	100,00	100,00	103,40	103,77	103,72
<b>Restorani i hoteli</b> <i>Restaurants and hotels</i>	4,73	104,26	108,62	104,18	101,17	101,67	109,24	105,30	108,54
<b>Ostala dobra i usluge</b> <i>Miscellaneous goods and services</i>	5,85	101,29	101,72	100,43	100,31	101,06	101,71	100,68	101,42

1) 12-mjesečni indeks koji pokazuje promjenu cijena posljednih dvanaest mjeseci u odnosu na prethodnih dvanaest mjeseci.

**MJESEČNI INDEKSI POTROŠAČKIH CIJENA BEZ PRIVREMENIH UMANJENJA CIJENA PO COICOP ODJELJCIMA**  
**MONTHLY CONSUMER PRICE INDEX WITHOUT TEMPORARY REDUCTION OF PRICE BY COICOP DIVISIONS**

(2005=100)

Odjeljak <i>Division</i>												I	II	III
	III	IV	V	VI	VII	VIII	IX	X	XI	XII	XII	2008	2008	2008
<b>UKUPAN INDEKS</b> <i>GENERAL INDEX</i>	107,2	106,8	107,1	106,6	106,3	106,8	107,8	109,5	110,8	112,2	112,2	113,66	114,13	115,17
<b>Hrana i bezalkoholna pića</b> <i>Food and non-acholic beverages</i>	110,0	110,9	110,9	109,1	108,5	109,7	112,0	114,2	116,5	119,2	119,2	121,60	122,96	124,85
<b>Aklohlna pića i duhan</b> <i>Alcoholic beverages, Tobacco</i>	101,5	101,5	101,5	101,7	101,9	101,9	101,9	102,0	102,1	102,1	102,1	102,07	102,22	102,30
<b>Odjeća i obuća</b> <i>Clothing and footwear</i>	100,2	98,8	98,5	97,6	97,4	97,4	97,4	97,6	97,6	97,5	97,5	97,49	97,58	97,58
<b>Stanovanje, voda, električna energija, plin i drugi energenti</b> <i>Housing, water, electricity, gas and other fuels</i>	118,6	110,7	111,1	111,1	111,2	111,6	111,7	118,7	119,7	122,3	122,3	125,42	125,46	126,11
<b>Najmeštaj, kućanski uređaji i redovno održavanje kuće</b> <i>Furniture, household equipment and routine maintenance of the house</i>	101,0	101,0	101,5	101,5	101,5	101,5	101,5	101,8	102,1	102,4	102,4	102,60	102,73	102,82
<b>Zdravstvo</b> <i>Health</i>	110,4	110,5	110,7	110,9	110,9	111,0	111,1	110,3	110,1	110,1	110,1	109,93	109,63	109,26
<b>Prevoz</b> <i>Transport</i>	102,8	103,5	105,1	105,8	105,7	106,0	106,6	107,2	109,8	111,0	111,0	111,69	111,59	113,47
<b>Komunikacije</b> <i>Communication</i>	113,0	113,0	112,9	112,9	112,8	112,8	112,8	112,8	112,7	112,7	112,7	116,54	116,49	116,42
<b>Rekreacija i kultura</b> <i>Recreation and culture</i>	106,3	106,2	106,2	106,1	106,1	105,8	108,0	108,1	108,2	108,7	108,7	109,52	109,36	110,07
<b>Obrazovanje</b> <i>Education</i>	103,9	103,9	103,9	103,9	103,9	103,9	105,2	105,8	107,4	107,4	107,4	107,42	107,42	107,42
<b>Restorani i hoteli</b> <i>Restaurants and hotels</i>	106,3	106,4	106,7	107,9	107,8	108,5	108,5	111,1	113,7	114,2	114,2	114,81	114,81	116,15
<b>Ostala dobra i usluge</b> <i>Miscellaneous goods and services</i>	101,5	101,6	101,5	101,8	101,8	101,8	101,8	101,7	101,9	102,2	102,2	102,72	102,96	103,28

**INDEKSI CIJENA PROIZVOĐAČA INDUSTRIJSKIH PROIZVODA**  
*PRODUCER PRICE INDICES*

	θ 2005 θ 2004	θ 2006 θ 2005	θ 2007 θ 2006	III 2008 II 2008	III 2008 III 2007	I-III 2008 θ 2007	I-III 2008 I-III 2007	III 2008 XII 2007	I-III 2008 XII 2007
<b>UKUPAN INDEKS</b>	99,4	103,4	104,6	100,6	106,3	106,2	105,4	104,2	103,0
<i>TOTAL INDEX</i>									
<b>PREMA GLAVNIM INDUSTRIJSKIM GRUPACIJAMA</b>									
<i>BY MAIN INDUSTRIAL GROUPINGS</i>									
<b>Energija</b>	99,5	108,4	104,1	100,6	103,5	111,3	103,0	104,4	103,9
<i>Energy</i>									
<b>Intermedijarni proizvodi osim energije</b>	99,0	102,4	108,2	101,4	113,0	106,4	110,9	108,5	105,3
<i>Intermediate goods except energy</i>									
<b>Kapitalni proizvodi</b>	104,6	101,5	101,5	100,0	102,0	101,8	102,0	100,4	100,4
<i>Capital goods</i>									
<b>Trajni proizvodi za široku potrošnju</b>	97,9	99,0	100,7	100,1	103,8	101,7	103,0	100,7	100,4
<i>Durable consumer goods</i>									
<b>Netrajni proizvodi za široku potrošnju</b>	99,3	100,8	102,6	99,8	103,6	102,3	103,3	100,7	100,6
<i>Non - durable consumer goods</i>									
<b>Neraspoređeno</b>	100,5	97,6	102,5	100,0	105,3	104,8	104,8	105,3	104,8
<i>Unclassified</i>									
<b>PREMA PODRUČJIMA I ODJELJCIMA KD-a</b>									
<i>BY SECTIONS AND DIVISIONS OF CEA</i>									
<b>C Rudarstvo</b>	98,4	105,0	111,1	100,0	101,6	102,3	101,5	102,9	102,5
<i>Mining</i>									
10 <b>Vađenje ugljena i treseta</b>	98,0	105,1	111,8	100,0	101,4	102,4	101,2	103,1	102,8
<i>Mining of coal and peat</i>									
14 <b>Vađenje ostalih ruda i kamena</b>	100,0	104,7	107,9	100,2	102,4	101,6	103,1	102,1	101,3
<i>Other mining and quarrying</i>									
<b>D Prerađivačka industrija</b>	99,4	101,3	104,7	100,6	107,7	104,2	106,6	104,1	102,7
<i>Manufacturing</i>									
15 <b>Proizvodnja hrane i pića</b>	99,9	100,5	106,1	100,3	114,3	109,8	113,6	104,3	103,6
<i>Manufacture of food and beverages</i>									
16 <b>Proizvodnja duhanskih proizvoda</b>	95,1	103,6	100,0	100,0	100,0	100,0	100,0	100,0	100,0
<i>Manufacture of tobacco products</i>									
17 <b>Proizvodnja tekstila</b>	100,0	98,1	100,0	100,0	98,2	98,8	98,8	98,2	98,8
<i>Manufacture of textiles</i>									
18 <b>Proizvodnja odjeće; dorada i bojenje krzna</b>	102,6	108,1	100,2	100,0	96,9	97,0	96,9	97,1	97,2
<i>Manufacture of clothing; dressing and dyeing of fur</i>									
19 <b>Prerada kože, izrada galanterije i obuće</b>	98,7	100,1	102,1	99,0	98,8	100,6	99,3	99,9	100,3
<i>Processing of leather, manufacture of haberdashery and footwear</i>									
20 <b>Prerada drveta/drva i proizvodnja proizvoda od drveta/drva osim namještaja</b>	99,8	100,8	104,4	100,4	103,6	102,3	103,1	103,3	101,8
<i>Processing of wood and manufacture of wood products except furniture</i>									
21 <b>Proizvodnja celuloze, papira i proizvoda od papira</b>	95,5	100,0	100,8	98,5	104,3	103,6	104,4	100,3	101,3
<i>Manufacture of pulp, paper and paper product</i>									
22 <b>Izdavačka i štamparska/tiskarska djelatnost</b>	97,9	101,1	100,1	100,0	89,9	89,8	89,9	89,8	89,8
<i>Publishing, printing and recorded media</i>									

**INDEKSI CIJENA PROIZVOĐAČA INDUSTRIJSKIH PROIZVODA (nastavak)**  
*PRODUCER PRICE INDICES (continued)*

	θ 2005 θ 2004	θ 2006 θ 2005	θ 2007 θ 2006	III 2008 II 2008	III 2008 III 2007	I-III 2008 θ 2007	I-III 2008 I-III 2007	III 2008 XII 2007	I-III 2008 XII 2007
23 <b>Proizvodnja koksa, naftnih derivata i nuklearnog goriva</b> <i>Manufacture of coke, refined petroleum products and nuclear fuel</i>	103,0	101,4	96,8	101,7	101,4	104,6	99,3	103,4	101,6
24 <b>Proizvodnja kemikalija i kemijskih proizvoda</b> <i>Manufacture of chemicals and chemical products</i>	96,6	95,2	99,3	95,9	88,2	93,0	90,6	97,0	99,6
25 <b>Proizvodnja proizvoda od gume i plastike</b> <i>Manufacture of rubber and plastic products</i>	103,1	96,7	101,6	100,3	101,2	99,2	100,4	97,0	96,7
26 <b>Proizvodnja ostalih nemetalnih mineralnih proizvoda</b> <i>Manufacture of other non-metallic mineral products</i>	102,5	101,7	107,0	100,6	116,4	105,9	115,8	101,4	100,6
27 <b>Proizvodnja metala</b> <i>Manufacture of basic metals</i>	98,8	105,8	113,2	103,7	113,3	104,3	107,8	123,5	114,2
28 <b>Proizvodnja proizvoda od metala osim mašina/strojeva i opreme</b> <i>Manufacture of metal products except machine and equipment</i>	97,2	105,8	107,0	102,3	108,7	103,8	103,4	117,9	111,1
29 <b>Proizvodnja mašina/strojeva i uređaja d. n.</b> <i>Manufacture of machinery and equipment, n.e.c.</i>	95,2	100,8	94,5	100,0	102,5	102,7	101,3	102,9	102,9
30 <b>Proizvodnja kancelarijskih mašina i kompjutera</b> <i>Manufacture of office machinery and computers</i>		100,0	100,0	100,0	100,0	100,0	100,0	100,0	100,0
31 <b>Proizvodnja električnih mašina/strojeva i aparata, d. n.</b> <i>Manufacture of electrical machinery and apparatus n.e.c.</i>	99,9	107,0	102,9	112,8	117,0	108,8	108,2	119,2	110,9
33 <b>Proizvodnja medicinskih preciznih, optičkih instrumenata, satova</b> <i>Manufacture of medical, precision and optical instruments, watches and clocks</i>	100,0	100,0	100,0	100,0	100,0	100,0	100,0	100,0	100,0
34 <b>Proizvodnja motornih vozila prikolica i poluprikolica</b> <i>Manufacture of motor vehicles, trailers, semi-trailers</i>	99,4	101,3	101,5	100,1	104,0	103,2	104,0	100,1	100,0
36 <b>Proizvodnja namještaja, preradivačka industrija, d.n.</b> <i>Manufacture of furniture, manufacturing n.e.c.</i>	99,1	99,0	103,2	100,1	103,7	101,0	103,2	99,8	99,4
<b>E Snabdijevanje/opskrba električnom energijom, gasom/plinom i vodom</b> <i>Electricity, gas and water supply</i>	100,0	109,3	101,2	100,7	104,5	114,6	103,9	105,0	104,4
40 <b>Snabdijevanje/Opskrba električnom energijom, gasom/plinom, parom i toplom vodom</b> <i>Electricity, gas, steam and hot water supply</i>	100,0	110,0	101,1	100,8	104,4	115,2	103,9	104,9	104,4
41 <b>Sakupljanje, prečišćavanje i distribucija vode</b> <i>Collection, purification and distribution of water</i>	100,5	97,6	102,5	100,0	105,3	104,8	104,8	105,3	104,8

**INDEKSI CIJENA PROIZVOĐAČA INDUSTRIJSKIH PROIZVODA**  
*PRODUCER PRICE INDICES*

	2006	2007					
		III	IV	V	VI	VII	VIII
<b>UKUPAN INDEKS</b>	95,6	101,0	97,2	98,2	98,3	98,0	98,1
<b>PREMA GLAVNIM INDUSTRIJSKIM GRUPACIJAMA</b>							
<b>Energija</b>	96,1	108,0	93,1	92,3	92,5	92,4	92,5
<b>Intermedijarni proizvodi osim energije</b>	92,5	97,0	99,6	103,1	102,0	100,5	100,8
<b>Kapitalni proizvodi</b>	98,6	99,8	99,8	99,8	99,8	99,5	99,6
<b>Trajni proizvodi za široku potrošnju</b>	99,3	98,3	98,0	100,6	100,7	100,3	100,3
<b>Netrajni proizvodi za široku potrošnju</b>	97,4	98,9	98,1	98,4	99,6	100,2	100,3
<b>Neraspoređeno</b>	97,6	100,0	100,0	100,0	100,0	100,0	100,0
<b>PREMA PODRUČJIMA I ODJELJCIMA KD-a</b>							
<b>C Rudarstvo</b>	90,0	101,0	100,7	99,4	99,9	99,6	100,0
10 <b>Vadenje ugljena i treseta</b>	89,4	101,3	100,7	99,1	99,8	99,4	99,9
14 <b>Vadenje ostalih ruda i kamena</b>	92,7	100,0	100,6	100,6	100,3	100,3	100,3
<b>D Prerađivačka industrija</b>	95,5	98,0	98,8	100,6	100,7	100,3	100,4
15 <b>Proizvodnja hrane i pića</b>	94,2	96,6	95,7	96,2	97,9	98,8	100,8
16 <b>Proizvodnja duhanskih proizvoda</b>	100,0	100,0	100,0	100,0	100,0	100,0	100,0
17 <b>Proizvodnja tekstila</b>	100,0	100,0	100,0	100,0	100,0	100,0	100,0
18 <b>Proizvodnja odjeće; dorada i bojenje krzna</b>	99,8	100,1	100,1	100,1	100,1	100,1	100,1
19 <b>Prerada kože, izrada galanterije i obuće</b>	97,9	101,4	98,9	98,9	98,9	98,9	98,9
20 <b>Prerada drveta/drva i proizvodnja proizvoda od drveta/drva osim namještaja</b>	95,8	100,1	100,1	100,1	100,1	100,1	100,2
21 <b>Proizvodnja celuloze, papira i proizvoda od papira</b>	99,2	98,3	99,4	99,0	98,5	100,0	100,7
22 <b>Izdavačka i štamparska/ tiskarska djelatnost</b>	99,9	100,0	100,0	100,0	100,0	100,0	100,0
23 <b>Proizvodnja koksa, naftnih derivata i nuklearnog goriva</b>	103,3	105,0	96,9	98,1	96,2	96,8	95,7
24 <b>Proizvodnja kemikalija i kemijskih proizvoda</b>	100,7	102,7	100,8	101,8	103,3	102,0	101,8
25 <b>Proizvodnja proizvoda od gume i plastike</b>	98,4	98,3	98,4	100,7	100,7	100,7	100,7
26 <b>Proizvodnja ostalih nemetalnih mineralnih proizvoda</b>	93,5	91,7	94,0	101,0	101,3	104,5	104,5
27 <b>Proizvodnja metala</b>	88,3	99,6	109,0	113,8	110,6	101,7	97,2
28 <b>Proizvodnja proizvoda od metala, osim mašina/strojeva i opreme</b>	93,4	101,2	105,9	110,0	105,2	99,7	97,2
29 <b>Proizvodnja mašina/strojeva i uređaja d.n.</b>	105,8	100,2	99,6	99,6	99,6	99,0	99,0
30 <b>Proizvodnja kancelarijskih mašina i kompjutera</b>	100,0	100,0	100,0	100,0	100,0	100,0	100,0
31 <b>Proizvodnja električnih mašina/ strojeva i aparata, d. n.</b>	97,2	99,9	102,2	99,5	102,2	99,0	101,8
33 <b>Proizvodnja medicinskih preciznih, optičkih instrumenata, satova</b>	100,0	100,0	100,0	100,0	100,0	100,0	100,0
34 <b>Proizvodnja motornih vozila prikolica i poluprikolica</b>	98,5	99,3	99,3	99,3	99,3	99,3	99,5
36 <b>Proizvodnja namještaja, prerađivačka industrija, d.n.</b>	96,9	97,7	97,6	101,1	101,3	100,7	100,7
<b>E Snabdijevanje/opskrba električnom energijom, gasom/plinom i vodom</b>	98,8	110,3	90,4	89,9	89,9	89,9	89,9
40 <b>Snabdijevanje/opskrba električnom energijom, gasom/plinom, parom, toplom vodom</b>	98,9	110,9	89,9	89,3	89,3	89,3	89,3
41 <b>Sakupljanje, prečišćavanje, distribucija vode</b>	97,6	100,0	100,0	100,0	100,0	100,0	100,0

Ø 2007=100

2007				2008			
IX	X	XI	XII	I	II	III	
98,6	103,2	103,1	103,0	104,4	106,8	107,4	TOTAL INDEX
<i>BY MAIN INDUSTRIAL GROUPINGS</i>							
92,4	106,8	106,9	107,1	110,9	111,2	111,8	Energy
101,8	102,3	100,9	101,1	101,6	108,1	109,6	Intermediate goods except energy
99,7	99,7	101,3	101,4	101,8	101,8	101,8	Capital goods
100,5	101,0	101,2	101,2	101,2	101,9	102,0	Durable consumer goods
100,9	101,4	102,4	101,7	102,0	102,6	102,4	Non - durable consumer goods
100,0	100,0	100,0	100,0	103,7	105,3	105,3	Unclassified
<i>BY SECTIONS AND DIVISIONS OF CEA</i>							
99,8	99,3	99,5	99,8	101,5	102,6	102,7	Mining
99,4	99,0	99,3	99,7	101,8	102,7	102,7	Mining of coal and peat
101,2	100,3	100,3	100,3	100,3	102,2	102,4	Other mining and quarrying
101,1	101,7	101,6	101,4	101,8	105,0	105,6	Manufacturing
102,7	105,4	106,7	105,9	108,7	110,1	110,4	Manufacture of food and beverages
100,0	100,0	100,0	100,0	100,0	100,0	100,0	Manufacture of tobacco products
100,0	100,0	100,0	100,0	100,0	98,2	98,2	Manufacture of textiles
99,8	99,8	99,8	99,8	97,1	97,0	97,0	Manufacture of clothing; dressing and dyeing of fur
100,7	100,7	100,0	100,3	100,3	101,2	100,2	Processing of leather, manufacture of haberdashery and footwear
100,4	100,4	100,4	100,4	99,7	103,4	103,8	Processing of wood and manufacture of wood products except furniture
98,5	102,0	101,9	102,3	104,2	104,1	102,5	Manufacture of pulp, paper and paper product
100,0	100,0	100,0	100,0	89,8	89,8	89,8	Publishing, printing and reproduction of recorded media
96,3	99,5	101,3	103,0	102,8	104,7	106,5	Manufacture of coke, refined petroleum products and nuclear fuel
102,1	93,2	93,7	93,4	94,0	94,4	90,6	Manufacture of chemicals and chemical products
100,4	98,0	101,5	102,6	98,8	99,3	99,5	Manufacture of rubber and plastic products
104,7	105,1	105,1	105,3	104,9	106,1	106,8	Manufacture of other non-metallic mineral products
97,2	97,7	91,1	91,3	91,4	108,8	112,9	Manufacture of basic metals
97,2	97,2	93,3	93,4	93,6	107,6	110,1	Manufacture of metal products except machine and equipment
99,8	99,8	99,8	99,8	102,7	102,7	102,7	Manufacture of machinery & equipment n.e.c.
100,0	100,0	100,0	100,0	100,0	100,0	100,0	Manufacture of office machinery and computers
99,0	95,8	100,8	98,1	105,9	103,6	116,9	Manufacture of electrical machinery and apparatus n.e.c.
100,0	100,0	100,0	100,0	100,0	100,0	100,0	Manufacture of medical, precision optical instruments, watches and clocks
99,5	99,5	103,2	103,2	103,2	103,2	103,3	Manufacture of motor vehicles, trailers, semi-trailers
100,7	101,3	101,5	101,6	100,3	101,2	101,4	Manufacture of furniture, manufacturing n.e.c.
89,9	109,8	109,8	109,8	114,3	114,4	115,2	Electricity, gas and water supply
89,3	110,3	110,3	110,3	114,9	114,9	115,8	Electricity, gas, steam and hot water supply
100,0	100,0	100,0	100,0	103,7	105,3	105,3	Collection, purification and distribution of water



**PRIRODNO KRETANJE STANOVNIŠTVA PO MJESTU PREBIVALIŠTA**  
**(za mjesec februar/veljača 2008. godine - prethodni podaci)**  
*NATURAL DEMOGRAPHIC TRENDS ACCORDING TO PLACE OF RESIDENCE*  
*(in February 2008 - preliminary figures)*

	Ukupno rođeni <i>Total births</i>	Živorodeni <i>Live births</i>			Mrtvorodeni <i>Stillbirths</i>	Mjesto porođaja <i>Place of the birth</i>		
		ukupno <i>total</i>	po spolu <i>by sex</i>			u zdravstvenoj ustanovi <i>in medical institution</i>	na drugom mjestu <i>on other place</i>	
			muški <i>male</i>	ženski <i>female</i>			sa stručnom pomoći <i>with med. ass.</i>	bez stručne pomoći <i>no med. ass.</i>
<b>FEDERACIJA BIH</b> <i>FEDERATION B&amp;H</i>	1.722	1.710	865	845	12	1.720	1	1
<b>KANTONI</b> <i>CANTONS</i>								
Unsko-sanski	303	300	152	148	3	303	-	-
Posavski	8	8	4	4	-	8	-	-
Tuzlanski	334	332	147	185	2	334	-	-
Zeničko-dobojski	285	283	144	139	2	285	-	-
Bosansko-podrinjski	13	13	8	5	-	13	-	-
Srednjo-bosanski	206	206	109	97	-	206	-	-
Hercegovačko-neretvanski	134	134	80	54	-	134	-	-
Zapadno-hercegovački	48	48	26	22	-	48	-	-
Sarajevo	356	351	179	172	5	354	1	1
Kanton 10	35	35	16	19	-	35	-	-

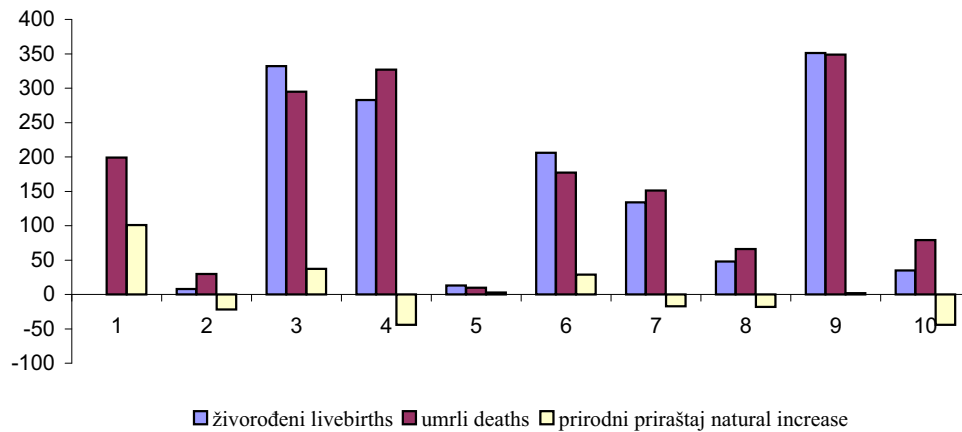
**PRIRODNO KRETANJE STANOVNIŠTVA PO MJESTU PREBIVALIŠTA**  
**(za mjesec februar/veljača 2008. godine - prethodni podaci)**  
*NATURAL DEMOGRAPHIC TRENDS ACCORDING TO PLACE OF RESIDENCE*  
*(in February 2008 - preliminary figures)*

	U m r l i <i>D e a t h s</i>			od toga <i>of which</i>		Broj sklopljenih brakova <i>Number of marriages</i>	Broj razvedenih brakova <i>Number of divorce</i>
	ukupno <i>total</i>	po spolu <i>by sex</i>		umrla dojenčad <i>infant deaths</i>	nasilne smrti <i>violent deaths</i>		
		muški <i>male</i>	ženski <i>female</i>				
<b>FEDERACIJA BIH</b> <i>FEDERATION B&amp;H</i>	1.683	843	840	17	51	980	78
<b>KANTONI</b> <i>CANTONS</i>							
Unsko-sanski	199	98	101	-	5	139	36
Posavski	30	16	14	-	-	8	2
Tuzlanski	295	130	165	2	13	244	14
Zeničko- dobojski	327	164	163	6	13	208	13
Bosansko- podrinjski	10	6	4	-	-	7	-
Srednjo- bosanski	177	84	93	1	3	110	1
Hercegovačko- neretvanski	151	89	62	1	2	51	2
Zapadno- hercegovački	66	34	32	1	1	7	5
Sarajevo	349	182	167	6	13	195	4
Kanton 10	79	40	39	-	1	11	1

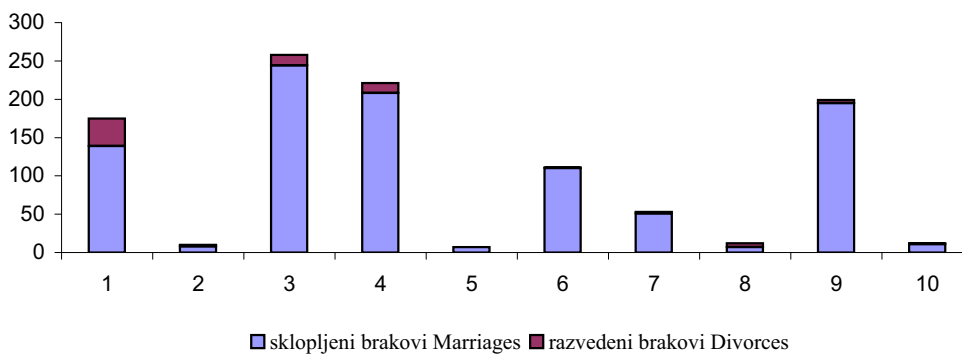
**Tabelarni i grafički prikaz vitalnih događaja, februar/veljača 2008.**  
*Tabular and chart oversight of vital events in February 2008*

Kanton <i>Canton</i>	Živorodeni <i>Livebirths</i>	Umrli <i>Deaths</i>	Prirodni priraštaj <i>Natural increase</i>	Umrli dojenčad <i>Infant deaths</i>	Broj sklopljenih brakova <i>Number of marriages</i>	Broj razvedenih brakova <i>Number of divorces</i>	Vitalni indeks <i>Vital index</i>
<b>Ukupno</b> <i>Total</i>	1.710	1.683	27	17	980	78	1,02
1. Unsko - sanski	300	199	101	-	139	36	1,51
2. Kanton Posavski	8	30	-22	-	8	2	0,27
3. Tuzlanski	332	295	37	2	244	14	1,13
4. Zeničko - dobojski	283	327	-44	6	208	13	0,87
5. Bosansko - podrinski	13	10	3	-	7	-	1,30
6. Srednjobosanski	206	177	29	1	110	1	1,16
7. Hercegovačko - neretvanski	134	151	-17	1	51	2	0,89
8. Zapadno - hercegovački	48	66	-18	1	7	5	0,73
9. Sarajevo	351	349	2	6	195	4	1,01
10. Kanton 10	35	79	-44	-	11	1	0,44

**Živorodeni-umrli-prirodni priraštaj, po kantonima**  
*Livebirths-Deaths-Natural increase, by cantons*



**Sklopljeni i razvedeni brakovi, po kantonima**  
*Marriages and divorces, by cantons*

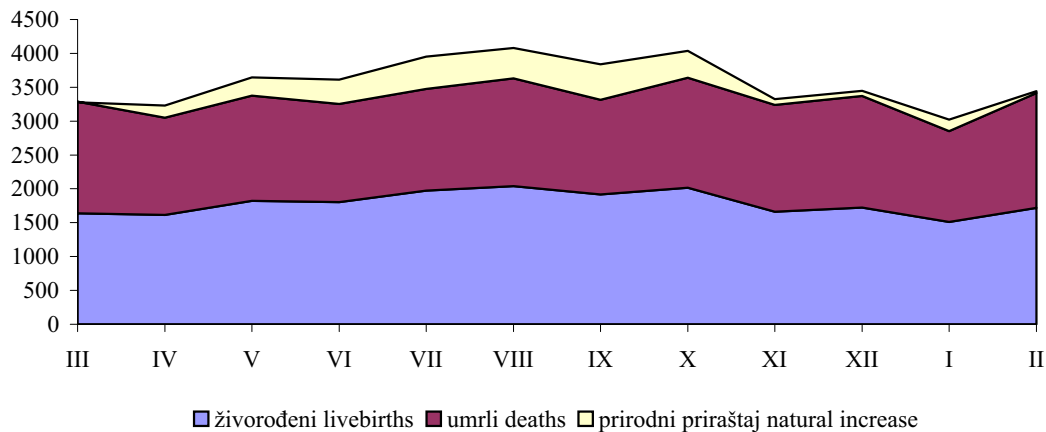


**PRIRODNO KRETANJE STANOVNIŠTVA**  
*NATURAL DEMOGRAPHIC TRENDS*

<b>Živorodeni</b> <i>Livebirths</i>	<b>Umrli</b> <i>Deaths</i>	<b>Prirodni priraštaj</b> <i>Natural increase</i>	<b>Umrli dojenčad</b> <i>Infant deaths</i>	<b>Broj sklopljenih brakova</b> <i>Number of marriages</i>	<b>Broj razvedenih brakova</b> <i>Number of divorces</i>	<b>Vitalni indeks</b> <i>Vital index</i>
--	-------------------------------	--	---	---	---	---

<b>2007.</b>							
<b>III</b>	1.639	1.647	-8	13	1.040	58	1,00
<b>IV</b>	1.616	1.436	180	20	1.068	65	1,13
<b>V</b>	1.822	1.553	269	23	957	45	1,17
<b>VI</b>	1.805	1.449	356	11	1.080	43	1,25
<b>VII</b>	1.976	1.501	475	7	1.734	38	1,32
<b>VIII</b>	2.041	1.589	452	8	2.140	56	1,28
<b>IX</b>	1.919	1.394	525	14	1.354	35	1,38
<b>X</b>	2.018	1.621	397	14	1.058	40	1,24
<b>XI</b>	1.661	1.579	82	13	656	50	1,05
<b>XII</b>	1.723	1.647	76	4	1.183	43	1,05
<b>2008.</b>							
<b>I</b>	1.511	1.340	171	3	892	34	1,13
<b>II</b>	1.720	1.696	24	17	989	78	1,01

**ŽIVOROĐENI, UMRLI I PRIRODNI PRIRAŠTAJ**  
*LIVEBIRTHS, DEATHS AND NATURAL INCREASE*



## KOMENTAR

### INDUSTRIJA

Industrijska proizvodnja u Federaciji Bosne i Hercegovine u mjesecu martu/ožujku 2008. godine u odnosu na prosječnu mjesečnu proizvodnju iz 2005. godine veća je za 13,2%, a u odnosu na proizvodnju iz marta/ožujka 2007. godine manja je za 5,7%, dok je u odnosu na februar/veljaču ove godine manja za 3,8%.

Ukupna industrijska proizvodnja u periodu januar/siječanj-mart/ožujak 2008. godine u odnosu na isti period 2007. godine veća je za 5,0%, u području Rudarstva veća je za 10,8%, u području Prerađivačke industrije veća je za 2,6% i u području Snabdijevanja/opskrbe električnom energijom, plinom i vodom veća je za 8,4%.

Prema glavnim industrijskim grupacijama industrijskih proizvoda u periodu januar/siječanj-mart/ožujak 2008. godine u odnosu na isti period 2007. godine, proizvodnja bilježi povećanje energije za 10,1%, intermedijarnih proizvoda, osim energije za 9,6%, kapitalnih proizvoda za 8,9%, dok je zabilježeno smanjenje trajnih proizvoda za široku potrošnju za 18,2% i netrajnih proizvoda za široku potrošnju za 1,4%.

### POLJOPRIVREDA

Ukupna poljoprivredna proizvodnja u 2007. godini manja je za 5,9% u odnosu na 2006. godinu. Biljna proizvodnja manja je za 8,3%, a stočarstvo je manje za 1,2% u poređenju sa 2006. godinom.

U biljnoj proizvodnji, posmatrano po granama proizvodnje, u ratarstvu proizvodnja je manja za 10,3%, a proizvodnja voća veća je za 5,6%, a grožđa manja je za 6,3% u odnosu na 2006. godinu.

U ratarstvu je, gledano po grupama usjeva proizvodnja žita manja je za 14,5%, povrća za 6,2%, stočnog-krmnog bilja za 17,1%, a kod industrijskog bilja proizvodnja je manja za 13,0% zbog smanjene proizvodnje duhana u 2006. godini.

U stočarstvu, gledano po vrstama uzgoja stoke, u govedarstvu je zabilježen porast za 2,4%, u ovčarstvu rast je veći za 4,5%, u svinjogojstvu manje za 12,3% i u pčelarstvu manji je za 4,0% u poređenju sa 2006. godinom.

### ŠUMARSTVO

Ukupna proizvodnja šumskih sortimenata u periodu I - II 2008. godine u odnosu na isti period 2007. godine veća je za

## COMENTARY

### INDUSTRY

*Industrial production in the Federation of Bosnia and Herzegovina in March 2008 rose by 13,2% in relation to the average monthly production of 2005, and less for 5,7% in relation to March 2007 and less for 3,8% in relation to February 2008.*

*Total industrial production in period January - March 2008 in relation to same period 2007 rose by 5,0%, industrial production in field of Mining rose by 10,8% Manufacturing industry rose by 2,6%, Electricity, gas and water supply rose by 8,4%.*

*Viewed according to main industrial grouping in period January - March 2008 in relation to same period January - March 2007, increase in production was posted at energy for 10,1% , capital goods for 8,9%, intermediate goods except energy for 9,6%, decline was posted at durable consumer goods for 18,2%, and non-durable consumer goods for 1,4%*

### AGRICULTURE

*In 2007 total agricultural production in FB&H felt by 5,9% in relation to 2006. Plant production felt by 8,9%, and livestock production felt by 1,2 % in relation to 2006.*

*In plant production, viewed by branches of crops, crop farming production felt by 10,3%, in fruit production rose by 5,6%, and grapes production felt by 6,3% in relation to 2006.*

*In crop farming production, viewed by groups, cereal production felt by 14,5%, vegetables felt by 6,2% and fodder crops felt by 17,1%. Production of industrial crops felt by 13,0%, and reason is the decrease of tobacco production in 2006.*

*In livestock production, viewed by groups, in cattle breeding is increased by 2,4% , sheep breeding rose by 4,5%, pig breeding by 12,3%, and apiculture by 4,0% in relation to 2006.*

### FORESTRY

*The total production of forestry assortments in period I-II 2008 rose for 17.000 m<sup>3</sup> (7,1%) in relation to same*

17.000 m<sup>3</sup> ili 7,1 %.

Proizvodnja sortimenata od četinara/četinjača je veća za 4.000 m<sup>3</sup> (3,6 %) dok je proizvodnja sortimenata od lišćara/listača veća za 13.000 m<sup>3</sup> (10,0 %).

Ukupna prodaja šumskih sortimenata u periodu I - II 2008. godine u odnosu na isti period 2007. veća je za 36.000 m<sup>3</sup> ili 17,7 %.

Prodaja sortimenata od četinara/četinjača veća je za 10.000 m<sup>3</sup> (9,9 %) dok je prodaja sortimenata od lišćara/listača veća za 27.000 m<sup>3</sup> (26,7 %).

## GRAĐEVINARSTVO

Vrijednost izvršenih građevinskih radova u mjesecu februaru/veljači 2008. godine u odnosu na prosječnu vrijednost prošle godine manja je za 20,3 %, dok je u odnosu na isti mjesec prošle godine veća za 47,8 %.

U mjesecu februaru/veljači 2008 ukupni izvršeni građevinski radovi iznose 101.385.000 KM, a od toga na objekte visokogradnje odnosi se 64,3 % izvršenih radova, a na objekte niskogradnje 35,7 %.

U mjesecu februaru/veljači 2008. godine na objekte novogradnje odnosi se 68,5 % izvršenih radova, a na rekonstrukcije, popravke i održavanje postojećih građevina 31,5 %.

Izvršeni efektivni sati u mjesecu februaru/veljači 2008. godine iznose 1.713.172, od toga na objektima visokogradnje 53,2 %, a na objektima niskogradnje 46,8 %.

Broj radnika u mjesecu februaru/veljači 2008. godine iznosi 11.177, od toga na objektima visokogradnje 55,4 %, a na objektima niskogradnje 44,6 %.

## PRIJEVOZ , SKLADIŠTENJE I TELEKOMUNIKACIJE

**Rad teretnih vozila** u periodu X-XII 2007. godine u odnosu na isti period 2006. godine u pređenim kilometrima veći je za 101,0%, a u prevezenoj robi veći je za 40,9%. Ostvareni tonski kilometri veći su za 28,0%.

**U putničkom prijevozu** u periodu X-XII 2007. godine u odnosu na isti period 2006. godine pređeni kilometri veći su za 11,5%, a broj prevezenih putnika manji je za 1,1%. Ostvareni putnički kilometri veći su za 21,3%.

**Napomena:** Rast indeksa u cestovnom prijevozu robe i putnika posljedica je povećanja obuhvata izvještajnih jedinica registriranih za ovu djelatnost.

*period of 2007.*

*Production of assortments of coniferous rose for 4.000 m<sup>3</sup> (3,6%) while the production assortments of broadleaf rose for 13.000 m<sup>3</sup> (10,0%).*

*The total sale of forestry assortments in period I-II 2008 rose for 36.000 m<sup>3</sup> (17,7%) in relation to same period of 2007.*

*Sale of assortments of coniferous rose for 10.000 m<sup>3</sup> (9,9%) while sale assortments of broadleaves rose for 27.000 m<sup>3</sup> (26,7%).*

## CONSTRUCTION

*Total value of completed construction projects in month February 2008 in relation to average value completed construction projects in 2007 less for 20,3% while in relation to same month of 2007 rose by 47,8%.*

*In February 2008 the total value completed construction works amount 101.385.000 KM, of which 64,3% related to building, and 35,7% civil engineering works,*

*In February 2008 68,5% of completed projects related to newly – built buildings 31,5% to reconstruction, meaintenance and repair works of existing buildings.*

*The realized efective hours in February 2008 was 1.713.172. Share was following: bildings 53,2% and for civil engineering works 46,8%.*

*The number of workers in February 2008 was 11.177 which of the buildings 55,4% and on the civil engineering works 44,6%*

## TRANSPORT, STORAGE AND TELECOMMUNICATION

*The operation of vehicles in period October –December 2007 in relation to same period of last year in tems of kilometres rose by 101,0%, and in terms of goods transported rose by 40,9%. Realized metric – ton – kilometres rose by 28,0%.*

*The vehicle – kilometres covered in passengers transport rose by 11,5%, and number of passengers transported less for 1,1%. The realised passenger kilometres rose by 21,3%.*

*Note: Increase the index in road transport of goods and passenger results of the increased coverage reporting units.*

**U gradsko-prigradskom prijevozu** u periodu X-XII 2007. godine u odnosu na isti period 2006. godine ukupno pređeni kilometri veći su za 5,1%. Pređeni kilometri u tramvajskom saobraćaju manji su za 6,3%, u autobuskom su veći za 7,2%, a u trolejbuskom manji za 9,1%.

**Ukupan broj prevezenih putnika** u periodu X-XII 2007. godine u odnosu na isti period 2006. godine manji je za 21,9%. Broj prevezenih putnika tramvajima manji je za 35,4%, autobusima manji je za 10,7%, a trolejbusima manji je za 23,9%.

**Napomena:** Pad broja prevezenih putnika u gradsko-prigradskom prijevozu posljedica je uvođenja nove metodologije obračuna putnika koja se primjenjuje u izvještajnoj jedinici od 1. januara 2007. godine.

**U aerodromskim/zračnim lukama** u periodu I-II 2008. godine u odnosu na isti period 2007. godine promet putnika manji je za 7,2%.

**Obim PTT usluga** kod pismonosnih pošiljki u periodu I-II 2008. godine u odnosu na isti period 2007. godine veći je za 2,0%.

**Fiksni telefonski razgovori u minutama** u periodu I-II 2008. godine jednaki su u odnosu na isti period 2007. godine.

**Mobilni telefonski razgovori u minutama** u periodu I-II 2008. godine u odnosu na isti period 2007. godine veći su za 25,1%.

**Internet-trajanje konekcije u minutama** u periodu I-II 2008. godine u odnosu na isti period 2007. godine veće je za 0,8%, a **broj poslatih SMS poruka** veći je za 9,7%.

*The total kilometres covered in urban – suburban transport rose by 5,1%. The total kilometres covered in the street cars transport less for 6,3%. The total kilometres covered in the bus transport rose by 7,2% and trolleybuses less for 9,1%.*

*The total number of passengers transported less for 21,9%. Number of passenger transported by streetcars less for 35,4% by bus less for 10,7% and trolleybuses less for 23,9%.*

*Note: Decline of the number passengers transported in urban-suburban transport results is introduce now methodology of observation passenger applicable in reporting units since January 01.2007.*

*Passengers turnover at airport in period January - February 2008 less for 7,2% in relation to same period of last year.*

*The volume of the postal services at letters mail in period January – February 2008 rose by 2,0% in relation to same period of 2007.*

*Number of telephone calls by fixed telephones in period January – February 2008 are equals in relation to same period of 2007.*

*Number of telephone calls by mobitel in period January - February 2008 rose by 25,1% in relation same period of last year.*

*Internet – minutes of connection in period January – February 2008 in relation to same period 2007 rose by 0,8%, and number a SMS message rose by 9,7%.*

## UNUTRAŠNJA/UNUTARNJA TRGOVINA

### Distributivna trgovina, IV tromjesečje 2007.

U toku četvrtog tromjesečja 2007. godine izvršili smo korekciju prethodnih podataka distributivne trgovine za treće tromjesečje 2007., tako je zbog povećanja obuhvata sa 2.100 poslovnih subjekata na 2.152 došlo do: povećanja ukupnog prometa sa PDV-om sa 3.768.621 na 3.790.967 hilj./tis. KM; povećanja broja zaposlenih sa 41.710 na 42.104; povećanja broja prodavnica/servisa sa 4.601 na 4.636.

Istraživanjem distributivne trgovine za pravne osobe u četvrtom tromjesečju 2007 obuhvaćeno je oko 2.100 poslovnih subjekata.

U četvrtom tromjesečju 2007 godine u oblasti distributivne trgovine ostvaren je ukupan promet sa uključenim PDV-om od 3.548.672 hilj./tis. BAM.

Prema pretežnoj djelatnosti poslovnog subjekta najveće učešće ostvareno je u sljedećim djelatnostima: trgovina na veliko 2.069.413 hilj./tis. BAM (58,3%), trgovina na malo 495.490 hilj./tis. BAM (14,0%), ostale djelatnosti 495.114 hilj./tis.

## HOME TRADE

### Distributive trade, the fourth quarter 2007

*During IV<sup>th</sup> quarter 2007 we have corrected Distributive Trade data of III<sup>rd</sup> quarter 2007. Caused by the increase of the number of included enterprises from 2,100 to 2.152, the turnover (included VAT) increased from 3,768,621 thousand KM to 3,790,967 thousand KM, the number of employees increased from 41,710 to 42,104, the number of stores / services increased from 4,601 to 4,636.*

*The Report on Distributive Trade in IV<sup>th</sup> quarter 2007 includes cca 2,100 enterprises.*

*In IV<sup>th</sup> quarter 2007 the realized turnover (including VAT) was 3,548,672 thousand BAM.*

*By the prevailing activities of enterprises the activities with the greatest share are as follows: wholesale trade 2,069,413 thousand BAM (58.3%); retail trade 495,490 thousand BAM (14.0%); other activities 495,114*

BAM (14,0%), trgovina motornim vozilima i motociklima; održavanje i popravak motornih vozila i motocikala; trgovina na malo motornim gorivima i mazivima 440.234 hilj./tis. BAM (12,4%).

### **Trgovina na malo**

U toku mjeseca februara/veljače 2008. godine izvršili smo korekciju prethodnih podataka trgovine na malo za mjesec januar/siječanj 2008. godine, tako da je došlo do povećanja ukupnog prometa bez PDV-a sa 194.008 hilj./tis. KM na 212.232 hilj./tis. KM. Promet u trgovini na malo sa PDV-om povećan je sa 393.446 hilj./tis. KM na 405.158 hilj./tis. KM, dok je promet trgovačkih poslovnih subjekata od ostalih djelatnosti povećan sa 36.802 hilj./tis. KM na 47.030 hilj./tis. KM.

Za mjesec februar/veljača ovim istraživanjem je obuhvaćena su 1.764 poslovna subjekata.

Ukupan promet u trgovini na malo sa uključenim PDV-om u februaru/veljači 2008. ostvaren je u vrijednosti od 424.086 hilj./tis. KM, što je za 4,7% više nego u prethodnom mjesecu, odnosno za 24,9% više nego istog mjeseca prethodne godine. U periodu I – II 2008. godine vrijednost ukupnog prometa u trgovini na malo sa uključenim PDV – om iznosi 829.243 hilj./tis. KM, što je za 20,5% više nego u istom periodu prethodne godine.

U ukupno ostvarenom prometu u trgovini na malo učešće poslovnih subjekata registriranih u ostalim djelatnostima tj. djelatnostima izvan trgovine na malo iznosi 223.576 hilj./tis. KM. ili 52,7%, a u periodu I – II 2008. godine 436.133 hilj./tis. KM ili 52,7%.

Ukupan promet bez PDV-a u februaru/veljači 2008. iznosi 220.780 hilj./tis. KM, a u periodu I – II 2008. godine 433.011 hilj./tis. KM.

Promet od ostalih djelatnosti bez PDV-a poslovnih subjekata registriranih u trgovini na malo ostvaren u februaru/veljači 2008. godine iznosi 48.949 hilj./tis. KM, a u periodu I – II 2008. godine 95.978 hilj./tis. KM.

Posmatrano prema pretežnoj djelatnosti poslovnog subjekta najveće učešće u prometu od trgovine na malo u februaru/veljači 2008. godine ostvareno je u sljedećim djelatnostima: 52.1 SKD-a (Trgovina na malo u nespecijaliziranim prodavnicama/prodavaonicama) u vrijednosti od 70.786 hilj./tis. KM ili 16,7% od ukupnog prometa u trgovini na malo, zatim 50.500 SKD (Trgovina na malo gorivima i mazivima) u vrijednosti od 53.756 hilj./tis. KM ili 12,7% i 52.4 SKD (Ostala trgovina na malo novom robom u specijaliziranim prodavnicama/prodavaonicama) u vrijednosti od 33.868 hilj./tis. KM ili 8%.

Posmatrano po trgovačkim strukama najveći promet od trgovine na malo u februaru/veljači 2008. godine ostvaren je po grupama kako slijedi: Nespecijalizirane prodavnice/prodavaonice živežnim namirnicama 126.883

thousand BAM (14.0%); trade, maintenance and repair of motor vehicles and motorcycles, retail trade of fuel and lubricants 440,234 thousand BAM (12.4%).

### **Retail trade**

*During February 2008 we corrected preliminary retail trade data in January 2008. Total value (VAT excluded) increased from 194,008 thousand KM to 212,232 thousand KM. Value in retail trade (included VAT) increased from 393,446 thousand KM to 405,158 thousand KM, while the value of trade in other activities increased from 36,802 thousand KM to 47,030 thousand KM.*

*This survey covers 1,764 enterprises in February 2008.*

*Total value of retail trade in February 2008 (VAT including) is 424,086 thousand KM, 4.7% more than in previous month and 24.9% more than in February 2007. In period I - II 2008 realized value was 829.243 thousand KM, 20.5% more than in same period in previous year.*

*The share of enterprises in other activities is 223,576 thousand KM or 52.7% of total retail turnover, and in period I – II 2008. is 436,133 thousand KM or 52.7%.*

*Total value (VAT excluded) in February 2008 is 220,780 thousand KM, and in period I – II 2008. is 433,011 thousand KM.*

*Value in other activities (VAT excluded) in February 2008 is 48,949 thousand KM, and in period I – II 2008. is 95,978 thousand KM.*

*According to prevailing activity of enterprises greatest value of retail trade in February 2008 realized in following activities: Retail sale in non-specialized stores 70,786 thousand KM or 16.7% in total sale, Retail sale of fuels 53,756 thousand KM or 12.7%, and Other retail sale of new goods in specialized stores 33,868 thousand KM or 8%.*

*According to branches the greatest values of retail trade in February 2008 were in following groups: Non-specialized stores of food in value 126,883 thousand KM or 29.9% of total sale, Automotive fuel 91,503 thousand*



hilj./tis. KM ili 29,9% od ukupnog prometa u trgovini na malo, zatim Motorna goriva i maziva 91.503 hilj./tis. KM ili 21,6% i Ostale nespecializirane prodavnice/prodavaonice 32.449 hilj./tis. KM ili 7,7%. Učešće svih ostalih grupa u ukupnom prometu od trgovine na malo je 40,8%.

Navedeni podaci odnose se na poslovne subjekte Federacije BiH čije su jedinice u sastavu locirane na teritoriji Federacije BiH.

Poslovni subjekti Federacije BiH čije se jedinice u sastavu nalaze na teritoriji Republike Srpske (cca 43 jedinice), u periodu 1.1. – 29.2. 2008. godine ostvarile su vrijednost prometa u trgovini na malo uključujući PDV od 30.730 hilj./tis. KM.

#### **Prodaja poljoprivrednih proizvoda na pijacama/tržnicama februar/veljača 2008. godine**

Prodaja poljoprivrednih proizvoda na pijacama/tržnicama u februaru/veljači 2008. godine iznosi 4.096.935 KM, što predstavlja smanjenje prodaje za 42.093 KM ili za 1,0 % u odnosu na februar/veljaču prethodne godine.

U februaru/veljači 2008. godine učešće u ukupnoj prodaji poljoprivrednih proizvoda na pijacama/tržnicama posmatrano po grupama proizvoda je sljedeće: "Povrće" (26,3%); "Voće" (22,2%); "Ostali proizvodi" (21,0%); "Mlijeko i mliječni proizvodi" (14,5%); "Perad i jaja" (7,5%); "Med" (3,0%); "Žita i proizvodi od žita" (2,5%); "Riba" (2,2%); "Drvo" (0,8%)“.

#### **Prodaja i otkup poljoprivrednih proizvoda, februar/veljača 2008. godine**

Ukupna vrijednost prodaje poljoprivrednih proizvoda vlastite proizvodnje poljoprivrednih preduzeća/poduzeća i zemljoradničkih zadruga i otkupa poljoprivrednih proizvoda od porodičnih/obiteljskih poljoprivrednih proizvođača u februaru/veljači 2008. godine iznosi 10.995.116 KM što u poređenju sa februarom/veljačom prethodne godine je više za 2.845.465 KM ili za 34,9%.

Ukupna vrijednost prodaje poljoprivrednih proizvoda vlastite proizvodnje poljoprivrednih preduzeća/poduzeća i zemljoradničkih zadruga u februaru/veljači 2008. godine iznosi 3.965.210 KM, što u poređenju sa februarom/veljačom prethodne godine je više za 1.056.061 KM ili za 36,3%.

Ukupna vrijednost otkupa poljoprivrednih proizvoda od porodičnih/obiteljskih poljoprivrednih proizvođača u februaru/veljači 2008. godine iznosi 7.029.906 KM, što u poređenju sa februarom/veljačom prethodne godine je više za 1.789.404 KM ili za 34,1%.

KM or 21.6%, and Other non – specialized stores 32,449 thousand KM or 7.7%. The share of all other groups in total retail sale was 40.8%.

*These data related to enterprises and their units located in Federation B&H.*

*Business entities of Federation B&H with units located in RS (cca 43 units), in period 1.1. – 29.2. 2008 realized value of retail trade (VAT included) in amount of 30,730 thousand KM.*

#### **Sale and purchase of agriculture products in February 2008**

*Value of sale agriculture products at outdoor markets in February 2008 was 4.096.935 KM, it represent decline of sale in amount of 42.093 KM or 1,0% in relation to February of last year.*

*In February 2008 share in total sale of agriculture products at outdoor markets, grouped to products is as follows: Other products 21,0%, Fruit 22,2%, Vegetable 26,3%, Milk and dairy products 14,5%, Honey 3,0%, Cereals and cereals products 2,5%, Poultry and eggs 7,5%, Fish 2,2%, wood 0,8%.*

#### **Sale and purchase of agriculture products in February 2008**

*The total value of sale agricultural products by own production of agricultural companies and agricultural cooperatives and purchase of agriculture products from individual agriculture producers in February 2008 came to 10.995.116 KM, what in comparasion with February of last year, represent increase for 2.845.465 KM or 34,9%.*

*The total value of sale agriculture products by companies and agricultural cooperatives in February 2008 amounts to 3.965.210 KM, what in relation to February of last year represent increase for 1.056.061 KM or 36,3%.*

*The total value of purchase agriculture products by individual agricultural producers in February 2008 amounts to 7.029.906 KM, what in comparasion with February last year represent increase for 1.789.404 KM or 34,1%.*

## UGOSTITELJSTVO

Promet u ugostiteljstvu u IV tromjesečju 2007. godine iznosi 30.511.732 KM ili 30,8% više u odnosu na isti period u 2006. godini.

Vrijednost noćenja u IV tromjesečju 2007. godine iznosi 10.811.113 KM ili 32,5% više u odnosu na isti period u 2006. godini.

Posmatrano po vrstama usluga, u ukupnom prometu u ugostiteljstvu vrijednost noćenja učestvuje sa 35,4%, hrana sa 34,2%, napici 5,9%, pivo 4,4%, dok se na ostale vrste usluga odnosi 20,1% od ukupnog prometa u ugostiteljstvu.

## TURIZAM

U februaru/veljači 2008. godine ostvareno je 19.177 dolazaka turista, što je za 12,1% više u odnosu na februar/veljaču 2007. godine.

Turisti su ostvarili 36.960 noćenja, od toga 49,3% domaći turisti, a 50,7% strani turisti. U februaru/veljači 2008. godine u odnosu na isti mjesec prethodne godine noćenja domaćih turista povećana su za 10,5%, dok su noćenja stranih turista povećana za 23,8%.

Kapaciteti u februaru/veljači 2008. godine iznose 13.569 ležaja i u odnosu na isti mjesec prethodne godine nisu se mjenjali.

## ZAPOSLENOST I NEZAPOSLENOST

Ukupan broj zaposlenih prema kadrovskoj evidenciji u mjesecu februaru/veljači 2008. godine na području Federacije BiH je 425.215 osoba, što predstavlja povećanje broja zaposlenih za 0,37% u odnosu na februar/veljaču 2007. godine. U poređenju sa godišnjim prosjekom broja zaposlenih u 2007. godini na području Federacije BiH došlo je do povećanja broja zaposlenih za 2,79%.

Krajem februara/veljače 2008. godine u Federaciji Bosne i Hercegovine na evidencijama službi za zapošljavanje bilo je 365.232 nezaposlene osobe, što predstavlja smanjenje za 1.473 osobe ili 0,41% u odnosu na januar/siječanj 2007. godine.

Kvalifikaciona struktura evidentiranih nezaposlenih u februaru/veljači 2008. godine bila je: VSS 7.896 ili 2,16 %, VŠS 4.847 ili 1,33%, SSS 79.448 ili 21,75 %, VKV 2.720 ili 0,74%, KV 126.840 ili 34,73 %, NKV 130.088 ili 35,62 %, PKV 12.327 ili 3,38% i NSS 1.066 ili 0,29%.

## HOTELS AND RESTAURANTS

*Turnover in hotels and restaurants for IV quarter 2007 was 30.511.732 KM or 30,8% more in relation to the same period in 2006.*

*The value of nights spent by tourists in IV quarter 2007 was 10.811.732 KM or 32,5% more in relation to the same period in 2006.*

*Viewed according to type of services, in total turnover in hotels and restaurants the value of nights is 35,4%, food 34,2%, drink soft 5,9%, beer 4,4%, while in the other type of services 20,1%, of the total turnover in hotels and restaurants.*

## TOURISM

*In February 2008 was realized 19.177 tourist arrivals, what is for 12,1% more in relation to same month of last year.*

*Tourist was realized 36.960 nights of which domestic tourists was realized 49,3%, and foreign tourists 50,7%. In February 2008 domestic tourist nights rose by 10,5%, and foreign tourist nights rose by 23,8% in relation to same month of last year.*

*Capacities in tourism in February 2008 come to 13.569 beds in relation to same month are unchanged.*

## EMPLOYMENT AND UNEMPLOYMENT

*The total number of employed persons in February 2008. in the area of the Federation B&H came to 425,215. In relation to the previous month it rose by 0.37 %. In comparison with the annual average number of employed persons in 2007. year in the area of the Federation B&H, it rose by 2.79%.*

*According to Unemployment Service data there were 365,232 registered unemployed persons at the end of February 2008. in the Federation B&H. In relation to the previous month it fell by 1.473 persons or by 0.41%.*

*Breakdown of jobseekers by level of qualification is as follows: university-level specialist's training 7,896 or 2.16%; advanced specialist's training 4,847 or 1.33%; intermediate specialist's training 79,448 or 21.75%; highly skilled workers 2,720 or 0.74%; skilled workers 126,840 or 34.73%; unqualified workers 130,088 or*

Učešće stručnih osoba u ukupnom broju registriranih nezaposlenih je 221.751 ili 60,72% a nestručnih 143.481 ili 39,28%.

Krajem februara/veljače 2008. godine poslovni subjekti iskazali su potrebe za 1.854 radnika, tako da na jednu prijavu potreba za radnicima u mjesecu februaru/veljači 2008. dolazi 197 radnika koji traže zaposlenje.

## PLAĆA

Prosječna mjesečna isplaćena neto plaća po zaposlenom za februar/veljaču 2008. godine u Federaciji Bosne i Hercegovine iznosi 713,20 KM.

U toku mjeseca februara/veljače 2008. godine došlo je do povećanja prosječne mjesečne isplaćene neto-plaće za 0,47%.

U periodu XII 2007. – II 2008. godine prosječna mjesečna isplaćena neto plaća iznosi 706,60 KM. U odnosu na isti period prethodne godine došlo je do porasta prosječne mjesečne isplaćene neto-plaće za 11,67%.

Prosječna mjesečna isplaćena bruto plaća po zaposlenom za februar/veljaču 2008. godine u Federaciji Bosne i Hercegovine iznosi 1.048,82 KM.

## PENZIJE/MIROVINE

U Federaciji BiH za mjesec februar/veljaču 2008.godine penzije/mirovine su isplaćene za 328.184 penzionera/umirovljenika.

Visina isplaćenih penzija/mirovina za mjesec februar/veljaču 2008. godine je sljedeća:

Prosječna isplaćena penzija/mirovina iznosi	330,65 KM
Najniža isplaćena penzija/mirovina iznosi	281,99 KM
Zajamčena penzija/mirovina iznosi	375,98 KM
Najviša isplaćena penzija/mirovina	1.263,94 KM

Podaci o penzijama/mirovinama preuzeti su od Federalnog zavoda MIO-PIO.

## CIJENE

### Indeksi potrošačkih cijena

Ukupan indeks potrošačkih cijena u Federaciji Bosne i Hercegovine, u martu 2008. godine viši je za 0,91% u odnosu na prethodni mjesec.

Posmatrano po odjeljcima COICOP klasifikacije

35.62%; semi - skilled workers 12,327 or 3.38% and low skilled workers 1,066 or 0.29%.

Jobseekers are classified by skill level: 221,751 or 60.72% are referred to as expert persons and 143,481 or 39.28% referred to as unskilled persons.

At the end of February 2008. organizations and employers stated needs for 1,854 workers, so that one job offering is available for every 197 workers seeking a job.

## WAGE

The average net wage in February 2008. in the Federation B&H came to 713.20 KM.

In the course of February 2008. the average net wage increased by 0.47 %.

In the period between XII 2007 –II 2008. the average net wage came to 706,60 KM. In comparison to the same period of the last year it increased by 11,67 %.

The average gross wage in February 2008. in the Federation B&H came to 1.048,82 KM.

## PENSION

Payment pensions in February 2008. in Federation B&H were for 328.184 pensioners.

The level of payment pension in February 2008. was as follows:

Average payment pension	330,65 KM
The lowest payment pension	281,99 KM
Guarantee amount of pension	375,98 KM
The highest payment pension	1,263.94 KM

Data picked up from Federal pension fund.

## PRICES

### The consumer price index

The consumer price index in March 2008 rose by 0,91% in relation to the previous month.

Viewed by divisions COICOP classification, the price

(Classification of Individual Consumption by Purpose), rast cijena registriran u odjeljku prevoz za 1,68% , u odjeljku hrana i bezalkoholna pića za 1,54%, u odjeljku restorani i hoteli za 1,17%, u odjeljku rekreacija i kultura za 0,65%, u odjeljku stanovanje, voda, električna energija, plin i drugi energenti za 0,52%, u odjeljku ostala dobra i usluge za 0,31%, u odjeljku namještaj, kućanski uređaji i redovno održavanje kuće za 0,09% i u odjeljku alkoholna pića i duhan za 0,08%.

U odjeljku zdravstvo cijene su niže za 0,34%, u odjeljku komunikacije za 0,06% i u odjeljku odjeća i obuća za 0,01%. U odjeljku obrazovanje cijene se nisu mijenjale u ovom mjesecu.

U odnosu na isti mjesec prethodne godine ukupan indeks potrošačkih cijena je viši za 7,40%.

Za posljednjih dvanaest u odnosu na prethodnih dvanaest mjeseci ukupan indeks potrošačkih cijena je viši za 3,30%.

### **Indeksi cijena proizvođača industrijskih proizvoda**

Ukupan indeks cijena proizvođača industrijskih proizvoda u martu/ožujku 2008. godine viši je za 0,6 % u odnosu na prethodni mjesec.

Posmatrano prema glavnim industrijskim grupacijama indeks cijena intermedijarnih proizvoda osim energije viši je za 1,4%, energije za 0,6%, te trajnih proizvoda za široku potrošnju za 0,1%. Pad indeksa cijena je registriran kod netrajnih proizvoda za široku potrošnju za 0,2%.

U ostalim grupacijama indeksi cijena se nisu mijenjali u ovom mjesecu.

Posmatrano prema područjima KD-a, indeksi cijena su viši u području snabdijevanja/opskrbe električnom energijom, gasom/plinom i vodom za 0,7%, te u području prerađivačke industrije za 0,6%.

U području rudarstva indeks cijena se nije mijenjao u ovom .

Posmatrano po odjeljcima, rast indeksa cijena je registriran kod proizvodnje električnih mašina/strojeva i aparata za 12,8%, proizvodnje metala za 3,7%, proizvodnje proizvoda od metala, osim mašina/strojeva i opreme za 2,3%, proizvodnje koksa, naftnih derivata i nuklearnog goriva za 1,7%, snabdijevanja/opskrbe električnom energijom, gasom/plinom, parom i toplom vodom za 0,8%, proizvodnje ostalih nemetalnih mineralnih proizvoda za 0,6%, prerade drveta/drva i proizvodnje proizvoda od drveta/drva osim namještaja za 0,4%, proizvodnje hrane i pića, proizvodnje proizvoda od gume i plastike za 0,3%, vađenja ostalih ruda i kamena za 0,2%, proizvodnje motornih vozila prikolica i poluprikolica, kao i proizvodnje namještaja za 0,1%.

Pad indeksa cijena je registriran kod proizvodnje kemikalija i kemijskih proizvoda za 4,1%, proizvodnje celuloze, papira i proizvoda od papira za 1,5%, te proizvodnje kože, izrade galanterije i obuće za 1,0%.

U ostalim odjeljcima indeksi cijena se nisu mijenjali u ovom

*index rose by 1,68% in Transport division, by 1,54% in Food and non-alcoholic beverages division, by 1,17% in Restaurants and hotels division, by 0,65% in Recreation and culture division, by 0,52% in Housing water, electricity, gas and other fuels division, by 0,31% in Miscellaneous goods and services division, by 0,09% in Furniture, household equipment and routine maintenance of the house division and by 0,08% in Alcoholic beverages and tobacco division.*

*In Health division index is less by 0,34%, in Communication division by 0,06% and Clothing and footwear division by 0,01%. In Education division index is not changed in this month.*

*The consumer price index in March 2008 rose by 7,40% in relation to the same month of previous year.*

*In the last twelve months , the consumer price index rose by 3,30% in relation previous twelve months.*

### **Producers' prices indices of industrial products**

*The producers' prices indices of industrial products in March 2008 rose by 0,6% in relation to previous month.*

*Viewed according to main industrial groupings price index in energy rose by 0,6%, intermediate goods except energy rose by 1,4%, non-durable consumer goods less for 0,2%, durable consumer goods rose by 0,1%.*

*In groupings unclassified price index are unchanged.*

*Viewed by sections and divisions of SCE-a in the area of manufacturing rose by 0,6% and electricity, gas and water supply price index rose by 0,7%.*

*In sections mining price index are unchanged.*

*Increase at price index was registered at: manufacture of electrical machinery and apparatus for 12,8%, manufacture of basic metals for 3,7%, manufacture of metal product except machine and equipment for 2,3%, manufacture of coke, refined petroleum products for 1,7%, electricity , gas, steam and water supply for 0,8%, manufacture of other non-metallic mineral products for 0,6%, manufacture of food and beverages for 0,3%, other mining and quarrying for 0,2%, manufacture of motor vehicles, trailers and manufacture of furniture for 0,1%.*

*Decline at price index was registred at: manufacture of chemicals and chemical products for 4,1%, manufacture of pulp, paper and paper products for 1,5%, processing of leather, manufacture of haberdashery and footwear for 1,0%.*

*In other divisions price index in this month are*

mjesecu.

Ukupan indeks cijena proizvođača industrijskih proizvoda u martu/ožujku 2008.godine viši je za 7,4% u odnosu na prosječan indeks iz 2007. godine, za 4,2% u odnosu na decembar 2007.godine, a u odnosu na isti mjesec prethodne godine za 6,3%.

Za tri mjeseca ove u odnosu na isti period prethodne godine indeks cijena proizvođača industrijskih proizvoda je viši za 5,4%.

*unchanged.*

*The **producers' prices indices of industrial products in March 2008** rose by 7,4% in relation to average index in 2007. In relation to December 2007 rose by 4,2% and in relation to same month of last year rose by 6,3%.*

*In period January – March 2008 in relation to same period 2007 index of producers prices of industrial products rose by 5,4%.*

**INDUSTRIJA**

Pokazatelji o industrijskoj proizvodnji rezultat su Mjesečnog istraživanja industrije IND-1 koje provodi Federalni zavod za statistiku na temelju Zakona o statističkim istraživanjima u FBiH «Sl. novine Federacije BiH» br. 63/03. Za prikupljanje podataka na obrascu IND-1 koriste se statistički standardi za Mjesečno istraživanje o industrijskoj proizvodnji (metodološke osnove za popunjavanje izvještaja objavljene u «Sl. novinama FBiH» br.25/99 i Nomenklatura industrijskih proizvoda za Godišnji izvještaj industrije objavljena u «Sl. novine FBiH» br.33/96). Hijerarhijski nivoi proizvoda iz Nomenklature proizvoda sadrže nivoe SKD-a (nivo razreda) usklađene sa EU klasifikacijom NACE Rev. 1.1. Koncepti i definicije koji se koriste za istraživanje IND-1 također su usklađeni s konceptima i definicijama iz Uredbe o kratkoročnim statistikama EU-e (STS R., EU Direktiva No.1165/98 Propis EU No. 696/93).

Mjesečnim izvještajem industrije obuhvaćene su sve pravne osobe koje zapošljavaju deset i više radnika (preduzeća/poduzeća i lokalne jedinice), razvrstane u Registru poslovnih subjekata u području C (Rudarstvo), D (Prerađivačka industrija) i E (Snabdijevanje/opskrba električnom energijom, plinom i vodom) po Standardnoj klasifikaciji djelatnosti – SKD (Zakon o standardnoj klasifikaciji djelatnosti u RBiH, «Sl. list RBiH» br.4/95, Zakon o standardnoj klasifikaciji u FBiH «Sl. novine F BiH» br. 6/95 i Odluka o Standardnoj klasifikaciji djelatnosti u FBiH «Sl. novine F BiH» br. 28/98). Jedinice posmatranja su i pravne osobe koje nisu registrirane u područje C, D i E, a koje u svom sastavu imaju pogone - lokalne jedinice koje se bave industrijskom proizvodnjom.

Mjesečnim izvještajem industrije prikupljaju se podaci o ukupnom obimu/obujmu mjesečne proizvodnje, količinama utrošenim za dalju proizvodnju, zalihama, prodaji (količinski i vrijednosno) i broju zaposlenih.

Indeksi industrijske proizvodnje izračunavaju se po Laspeyresovoj formuli. Osnov/Temelj za izračunavanje indeksa su podaci o naturalnom izrazu prema nomenklaturi industrijskih proizvoda i pondera za te proizvode koji predstavljaju dodanu vrijednost za jediničnu proizvodnju.

**POLJOPRIVREDA**

Godišnje istraživanje Izvještaj o zasijanim površinama u jesenjoj sjetvi provodi se na osnovu Zakona o statistici u Federaciji BiH («Službene novine FBiH», broj 63/03).

Ovim istraživanjem se prikupljaju podaci o stvarno zasijanim površinama u jesen po vrstama usjeva sa

**INDUSTRY**

*Data presented in this chapter represent the results of the statistical survey entitled **Monthly Survey on Industrial Production IND – 1** that the Federal Office of Statistics carried out on the bases of Law on Statistical Survey in FBiH (Sl. novine FBiH No. 63/03). Statistical standards for the Monthly Survey on Industrial Production (IND –1) published in Službene novine FBiH No. 25/99 are used for data collection purposes. They include Nomenclature of Industrial Products (Službene novine FBiH No. 33/96). The hierarchical level of Nomenclature of Industrial Products comprises SCA levels which are harmonised with the EU classifications NACE Rev. 1.1. Concepts and definitions used for IND –1 survey data collection are harmonised with concepts and definitions from the EU Stort – Term Statistics Regulation (STS R., EU Direktiva No 1165/98 Propis EU No 696/93).*

*Reporting units for the IND – 1 are legal entities classified in the Register of Business Entities under SCA (Law on Standard Classification on Economic Activity, Službene novine RBiH No. 4/95; Law on Standard Classificati on Economic Activity, Službene novine FBiH 6/95; 28/98), section C - Mining, D – Manufacturing industry and E – Electricity, gas and water supply, with ten or more persons employed (enterprise and local units) as well as legal entities which are not classified in the mentioned industrial sections – local kind of activity.*

*Monthly report includes data on volume of industrial production, number of persons employed, consumption of raw materials and other materials, stocks and sale.*

*Industrial production volume indices are calculated according to the Laspeyres formula. Data on total production in quantities, defined in accordance with Nomenclature of Industrial Products and weights for these products, which represent the value added for production unit are the base for index calculation.*

**AGRICULTURE**

*Annually syrvey «Report on sown area» carry out by Low on staistics in FB&H («Sluzbene novine FbiH», number 63/03).*

*Data on real sown area by crops at state 15 december are collected according to this survey. The reported*

stanjem 15. decembra. Izvještajne jedinice su:

- 1) pravna lica i dijelovi pravnih lica svrstani u područje A «Poljoprivreda, lov šumarstvo» i dostavljaju podatke redovnim statističkim izvještajima
- 2) individualna poljoprivredna gazdinstva - ukupno za nivo općine. Podaci se prikupljaju metodom procjene koju rade stručnjaci za poljoprivredu u općinama.

units for this survey are:

- 1) agricultural enterprises, agricultural co-operatives and other organizations which are engaged in agriculture – Section A “Agriculture, hunting and forestry” and data are gathered through regular statistical reports.
- 2) private agricultural holdings and data are gathered through estimates. The estimations are made on a local level – for each municipality in total. The estimators are currently agricultural experts in the local authorities of municipalities.

## ŠUMARSTVO

Podaci o proizvodnji šumskih sortimenata u državnim šumama rezultat su Mjesečnog istraživanja šumarstva ŠUM-22 koje provodi Federalni zavod za statistiku na temelju Zakona o statističkim istraživanjima u FBiH “Sl. Novine FBiH», br. 63/03”.

Mjesečnim izvještajem šumarstva obuhvaćene su sve pravne osobe razvrstane u Registru poslovnih subjekata u području A - Poljoprivreda, lov i šumarstvo, odjeljak 02 – Šumarstvo, sječa drveta i usluge povezane s njima, a koje se bave stalnom proizvodnjom šumskih sortimenata u državnim šumama.

Mjesečnim istraživanjem šumarstva prikupljaju se podaci o proizvodnji, prodaji i zalihama šumskih sortimenata u državnim šumama, broj zaposlenih radnika i ukupno posječena bruto drvena masa od koje su proizvedeni šumski sortimenti (kumulativno na kraju godine).

Trupci (lišćara/listača i četinara/četinjača) su dijelovi debla koji su namijenjeni daljem prerađivanju piljenjem, ponekad rezanjem ili ljuštenjem jer imaju povoljna fizička i kemijska svojstva te su namijenjena za industrijsku preradu. To su trupci za rezanje te trupci za furnir i ljuštenje.

Jamsko drvo (lišćara/listača i četinara/četinjača) namijenjeno je za razne tehničke svrhe jer ima vrlo povoljna fizička i kemijska svojstva. To je drvo koje se upotrebljava za izgradnju i održavanje jamskih rovova i okna, dakle za gradnju u zemlji i pod zemljom. Ostalo dugo drvo (lišćara/listača i četinara/četinjača) obuhvaća sve vrste drva pogodne za mehaničku preradu, stupove za elektrovodove i TT vodove te ostalo oblo drvo.

Prostorno drvo (lišćara/listača i četinara/četinjača) obuhvaća drvo za drvene ploče (pogodno za mehaničku preradu), a celulozno i taninsko drvo, zbog svog povoljnog kemijskog svojstva, pogodno je za kemijsku preradu. Taninsko drvo je sirovina iz koje se preradom dobivaju taninski ekstrakti.

## FORESTRY

Data on production of forestry assortment are collected on the basis of monthly reports on exploitation of forests (ŠUM – 22) that the Federal Office of Statistics have collected from reporting units on the basis of Law on Statistical Survey in FB&H (Službene novine FBiH, No. 63/03).

Reporting units for which reports ŠUM – 22 are submitted are legal entities, classified in the Register of Business Entities under section A – Agriculture, hunting and forestry and division 02 – Forestry, logging and related service activities according to the SCA.

Monthly reports collect data on production, sale and stores of forestry assortments in the public forests, number of employed persons and gross felled timber.

Logs (of broad-leaved trees and conifers) are parts of timber intended for further processing by sawing, sometimes by cutting and peeling, as they have good physical and chemical characteristics, so they are intended to be industrially processed. It includes logs for cutting and logs for veneer and peeling.

Mining timber (of broad-leaved trees and conifers), having very good physical and chemical characteristics, is intended for various technical purposes. It is used for building and maintaining pits and shafts, for constructing under ground and on the surface.

Other long timber (of broad-leaved trees and conifers) includes all kinds of wood suitable for mechanical processing, transmission-line and telephone-line pylons as well as other oval timber.

Stack wood (of broad-leaved trees and conifers) includes wood for boards (suitable for mechanical processing). Wood - pulp and tannin wood are, for their good chemical characteristics, suitable for chemical processing. Tannin wood is a material that, when processed, gives tannin extracts.

Ogrijevno drvo je namijenjeno neposredno za ogrijev ili za proizvodnju drvenog uglja.

*Fuel-wood is either used directly as fuel or for production of charcoal.*

Ostalo grubo obrađeno drvo obuhvaća sitno tehničko drvo, pogodno za izradu drvenih motki i kolja, raznih letvi i stupova za ogradu, ručica za alat i sl.

*Other coarsely processed timber comprises small technical wood suitable for production of wooden props, poles, various laths and pillars for fences, handles for various tools and similar.*

## GRAĐEVINARSTVO

## CONSTRUCTION

Podaci građevinske statistike prikupljeni su mjesečnim izvještajima koje ispunjavaju pravne osobe sa 10 i više zaposlenih (260 izvještajnih jedinica) koje izvide građevinske radove opisane u području F – Građevinarstvo. Izvor podataka o djelatnosti preduzeća ili njihovih dijelova je Registar poslovnih subjekata.

*Construction activity is monitored with the statistical survey Monthly Report on Construction Activity in the Country (GRAD21/M) with 10 and more persons in paid employment ( 260 reporting units) engaged in construction works described in the Standard Classification of Economic Activities, section F-construction. Data source on the business activities and parts of business activities is a Register of business entities.*

Mjesečnim izvještajima GRAD-21/M prikupljaju se podaci o broju radnika i satima rada na gradilištima, te o vrijednosti narudžaba prema vrstama građevina i podaci o vrijednosti izvršenih radova i broju završenih stanova i stanova u izgradnji.

*A monthly report GRAD-21/M collects data on the number of workers and hours worked on construction fields, together with the value of orders by type of construction, value of construction projects put in place and number of completed dwellings and dwellings in construction.*

U **sate rada** računaju se sati rada onih radnika (osim rukovodioca gradilišta) koji su neposredno sudjelovali na bilo kojoj fazi izvođenja građevinskih radova, tj. odrađeni redovni sati rada, odrađeni sati u prekovremenom radu, noćnom radu, radu u nedjelju i na državne praznike. Navedeni stvarno odrađeni sati rada obuhvaćaju se bez obzira na to jesu li plaćeni ili iz bilo kojeg razloga nisu plaćeni i neće biti ni plaćeni. Ne obuhvaćaju se plaćeni sati koji nisu ostvareni na gradilištima iz bilo kojeg razloga (godišnji odmor, bolovanje, nedostatak posla ili materijala).

*Actually work hours are those worked by the workers (except head of construction field) who directly participated in any stage of construction works, i.e. actually worked usual hours, actual hours worked overtime, in night shifts, on Sundays and holidays. Mentioned hours actually worked are included irrespective of whether paid, not paid or not to be paid from any reason. Not included are hours paid but not worked on construction fields from whatever reason ( vacation, sick leave, lack of work or material).*

Pod primljenim **narudžbama** podrazumijeva se ukupna vrijednost ugovora sklopljenih u izvještajnom mjesecu i prije s naručiocima radova. Smatra se da je narudžba nastala na dan kada je potpisan ugovor između naručitelja i izvođača radova.

*Orders taken include total value of contracts made in the reference month with ordering parties. An order is considered to be made on the contract is signed between the ordering party and contractor.*

U narudžbe se također uključuje izgradnja za vlastite potrebe, tj. potrebe pravnih osoba koje izvide građevinske radove, kao i drugi slučajevi kada ne postoji pismeni ugovor s naručiteljem radova.

*Orders also include own account construction, i.e. for the needs of legal entity who is a contractor, as well as in other cases when there is no contract in writing with the ordering party.*

Kod izgradnje za vlastite potrebe smatra se da je narudžba nastala na dan kada su započeli radovi na gradilištu, a uključuje se predviđena vrijednost radova. Da ne bi došlo do višestrukog prikazivanja vrijednosti narudžaba radi podugovaranja radova, obuhvaća se vrijednost ugovorenih radova koje pravna osoba namjerava ostvariti sa vlastitim radnicima, odnosno sa radnicima koji će se neposredno angažirati za izvršenje ugovora.

*In own account construction order is considered to be made on the day of starting works on the construction field, and the presumed value of work is included. In order not to express more than once the value of orders when presenting them in order to make sub-contracts, the value included is the one of the agreed upon works which the legal entity is to effectuate with own workers, or workers to be hired only for that particular work.*



Vrijednost **izvršenih radova** obuhvaća: vrijednost rada, građevinskog materijala, gotovih proizvoda za ugradnju, goriva, energije i druge troškove koji ulaze u obračunske situacije za naručitelje radova, **osim vrijednosti radova podizvođača i poreza na dodanu vrijednost**.

Ovakav način praćenja izvršenih radova preporučuje Europski statistički ured da bi se izbjeglo višestruko prikazivanje vrijednosti radova zbog podugovaranja radova. Svi vrijednosni podaci o radovima u zemlji prikazani su u tekućim cijenama.

Podaci o **broju i površini završenih stanova**, te podaci o broju nezavršenih stanova prikupljaju se od glavnih izvođača radova koji imaju direktan ugovor s investitorom (ili grade za vlastite potrebe, tržište i sl.).

Pod brojem (završenih ili nezavršenih) stanova podrazumijevaju se samo novi stanovi, dakle stanovi u potpuno novim zgradama koje su podignute na gradilištima na kojima prije nije bilo nikakve građevine ili je postojala građevina, ali je prethodno srušena tj. uklonjena. U prikazane nove stanove uključuju se i dograđeni ili nadograđeni stanovi na postojećim građevinama.

Od 2000-te godine Mjesečni izvještaj građevinarstva o radovima u zemlji (upitnik GRAĐ-21M) usklađen je sadržajno i metodološki s preporukama Europskog statističkog ureda o kratkoročnim pokazateljima građevinske djelatnosti i međunarodnom Klasifikacijom vrsta građevinskih objekata-KVGO, a promijenjen je i obuhvat izvještajnih jedinica i periodičnost prikupljanja nekih podataka. Iz tog razloga neki podaci nisu uporedivi s podacima o vrijednosti radova prije 2000. godine.

## **PRIJEVOZ I VEZE**

### **Izvor i metode prikupljanja podataka**

Podaci o aerodromskim uslugama dobiveni su iz istraživanja Mjesečni izvještaj aerodromskih usluga (obrazac SV/M-21).

Podaci o poštanskim i telekomunikacijskim uslugama dobiveni su iz istraživanja: Mjesečni izvještaj poštanskog saobraćaja (obrazac SPT/M-11) i Mjesečni izvještaj o telekomunikacijama (obrazac STK/M-11). U telekomunikacijskim uslugama jedinica **impuls** promjenjena je, te se od 1.11.2005. godine vrijeme trajanja razgovora u fiksnoj telefoniji izražava u **minutama**.

### **Jedinice posmatranja**

Jedinice posmatranja koje pružaju aerodromske usluge su poslovni subjekti registrirani prema SKD-u u

*Value of construction projects put in place includes the value of work, building material, complete units and structures, propulsion material and other expenses which make part of the accounting report for a client excluding value of work of sub-contractors and value added tax.*

*Such way of monitoring of construction put in place is recommended by the European Statistical Office in order to avoid double counting of the work value due to sub-contracting. All data on the value of construction in the country are expressed in current prices.*

*The data on the number and surface area of completed dwellings and the number of unfinished dwellings are collected from the main contractors who have a direct contract with investors (or build for own account, sale or similar).*

*Under number of (completed or unfinished) dwellings only newly built dwellings are meant in new buildings built on the building sites where there wasn't any construction before or which had previously been destructed and removed. Presented newly built dwellings include also extended or additional dwellings on existing buildings, if built as new housing units.*

*Since 2000, monthly and quarterly reports on construction works in the country (GRAĐ-21/M) were by methodology and content harmonized with the recommendations of the European Statistical Office on short-term indicators in construction activity and international Classification of types of constructions-CTC, coverage of reporting units and periodicity of some data collection were changed. Therefore, the data aren't comparable with data on value of construction works before 2000.*

## **TRANSPORT AND COMMUNICATIONS**

*Data on transport at airports are collected by using the reporting method through the Monthly Report on Transport in Airports (SV/M-21).*

*Data on postal and telecommunication services are collected by using the reporting method through the Monthly Report on Postal Traffic (SPT/M-11) and Monthly Report on Telecommunication Services (STK/M-11). Since 01.11.2005, unit of measure-impulse changed in minutes.*

### *Reporting units*

*Reporting units in transport at airports are business entities that are registered in the Section I of SCA in the*

području I, u razredu 63.23 (Ostale prateće djelatnosti u zračnom saobraćaju). *group 63.23*

Jedinice posmatranja u poštanskom saobraćaju i telekomunikacijama su poslovni subjekti registrirani prema SKD-u u području I, u skupini 64.1 (Poštanske i kurirske usluge) odnosno razredu 60.20 (Telekomunikacije). *Reporting units in postal and telecommunication services relate to the activities of legal entities providing postal and courier services (group 64.1) and telecommunication services (group 60.20).*

## Definicije

## Definitions

Pod pojmom prijevoz podrazumijeva se kretanje putnika ili tereta od jednog mjesta (mjesto ukrcanja/utovara) do drugog mjesta (mjesto iskrcanja/istovara) i predstavlja rad saobraćajnih/prometnih preduzeća/poduzeća. *Considered as transport is movement of passenger or cargo from one place (loading place) to another place (unloading place) and representing the operation of transport enterprises.*

Prijevoz putnika obuhvaća prevezene putnike u unutrašnjem i međunarodnom prometu. *If considered in terms of country borders, transport of passengers is divided into domestic and international one.*

Unutrašnji prijevoz obuhvaća prijevoz putnika obavljen između mjesta ukrcanja i mjesta iskrcanja unutar granica naše zemlje. *Domestic transport is conveying of passengers between the place of embarkment and the place of disembarkment within the borders of the country.*

Međunarodni prijevoz obuhvaća prijevoz putnika između mjesta ukrcanja u našoj zemlji i mjesta iskrcanja u inozemstvu i obrnuto. *International transport is conveying of passengers between the place of embarkment in our country and the place of disembarkment abroad, or the other way round.*

Putnički kilometar je jedinica mjere koja predstavlja prijevoz jednog putnika na udaljenosti od jednog kilometra. *Passenger kilometre is a unit of measure representing transport of one person over a distance of one kilometre.*

Prijevoz robe obuhvaća prijevoz robe u unutrašnjem i međunarodnom prijevozu. *Transport of goods include domestic and international transport.*

Unutrašnji prijevoz obuhvaća prijevoz robe obavljen između utovarnih i istovarnih mjesta unutar granica naše zemlje. *Domestic transport implies transport of goods between places of loading and unloading within the borders of the country.*

Međunarodni prijevoz obuhvaća prijevoz robe između mjesta utovara u našoj zemlji i mjesta istovara u inozemstvu i obrnuto. *International transport is conveying of goods between the place of embarkment in our country and the place of disembarkment abroad, or the other way round.*

Tonski kilometar je jedinica mjere koja predstavlja prijevoz jedne tone robe na udaljenosti od jednog kilometra. *Tonne kilometre is a unit of measure representing transport of one tonne over a distance of one kilometre.*

Pismonosne i paketne pošiljke obuhvaćaju broj pismonosnih pošiljaka prispjelih u unutrašnjem prometu i prispjelih i otpremljenih u međunarodnom prometu. *Letter and parcel postal services include the number of letters arrived in domestic traffic, as well as those arrived and sent in international traffic.*

## UNUTRAŠNJA/UNUTARNJA TRGOVINA

## HOME TRADE

### DISTRIBUTIVNA TRGOVINA

### DISTRIBUTIVE TRADE

#### Izvori i metode prikupljanja podataka

#### Source and methods of data collection

Podaci o broju prodavnica/servisa, broju zaposlenih, ostvarenom prometu, zalihama dobiveni su iz istraživanja Tromjesečni izvještaj distributivne trgovine za pravne osobe – preduzeća / trgovačka društva (obrazac TRG – 2). Istraživanje se provodi na temelju Zakona o statistici u Federaciji BiH ("Sl. Novine FBiH br. 63/03"). Podaci o prometu iskazuju se kao apsolutni brojevi i nominalni indeksi.

Data on number of stores/services, number of persons employed, realised turnover, stocks in the activities of distributive trade are collected from the Quarterly Report on Distributive Trade (TRG – 2 questionnaire). This survey is conducted on the bases of Law on Statistical Survey in the Federation of BiH ("Official Gazette FBiH No. 63/03"). Data on turnover are presenting in the form of absolute figures and nominal indices.

#### Jedinice posmatranja

#### Reporting units

Jedinice posmatranja su pravne osobe – preduzeća / trgovačka društva koje su prema pretežnoj djelatnosti registrirane u području G Standardne klasifikacije djelatnosti (SKD).

The reporting units are legal enterprises / trade companies which have been **classified into section G** of the Standard Classification of Economic Activities (SKD) according to prevailing activity, as well as those **classified in other activities** (industry, construction, hotels and restaurants etc.) but engaged in the trade activities from section G of the SKD.

Također, obuhvaćene su izabrane pravne osobe koje su prema pretežnoj djelatnosti registrirane u nekoj od ostalih djelatnosti (industrija, građevinarstvo, ugostiteljstvo itd.) prema SKD.

The tradesmen are excluded.

Obrtnici nisu obuhvaćeni ovim istraživanjem.

#### Definicije

#### Definitions

**Distributivna trgovina** sastoji se od svih oblika trgovačkih aktivnosti, od nabavke robe od proizvođača do isporuke robe krajnjem potrošaču. Obuhvaća: trgovinu na veliko za svoj račun, posredovanje u trgovini na veliko, trgovinu na malo i popravke motornih vozila i motocikla te predmeta za ličnu upotrebu i domaćinstvo.

**Distributive trade** consists of all types of trade activities, from supplying goods from the producer to distributing them to the final consumer. It comprises wholesale trade on one's own account, wholesale on a fee or contract bases, retail trade and repair of motor vehicles and motorcycles and personal and household goods.

**Trgovina na veliko (na domaćem tržištu)** je aktivnost kupovine i preprodaje robe industrijskim, trgovačkim, profesionalnim korisnicima i ustanovama i drugim poslovnim subjektima koji se bave trgovinom na veliko ili na malo. Također, uključuje se i tranzitni promet robe (prodaja robe koja se po nalogu prodavača direktno isporučuje kupcu bez prethodnog uskladištenja te robe kod prodavača).

**Wholesale trade (on domestic market)** is an activity of sale of goods to industrial, trading and professional users and organisations as well as to other business entities engaged in wholesale and retail trade. It also includes transit goods trade (sales of goods which is by a vendor's order directly delivered to a customer without being previously stored at the salesman's).

**Posredovanje u trgovini na veliko** podrazumijeva obavljanje djelatnosti trgovine na veliko uz naplatu ili po ugovoru. Uključuje se prodaja s konsignacijskih skladišta, usluge komisionara (agenata), posrednika za trgovačku robu i drugih veletrgovaca koji trguju u ime ili za račun drugih te djelatnosti onih koji učestvuju u povezivanju prodavača s kupcima ili poduzimaju trgovačke transakcije u ime vlasnika robe.

**Wholesale on a fee or contract bases** consists of performing of wholesale trade by payment or contract. It includes sales from consignment warehouses, commissioners' services, mediator for trading goods and other wholesale vendors operating in the name or on the account of others, as well as an activity of those who are engaged in connecting vendors with customers or undertake trade transactions on behalf of the owner of goods.

## TRGOVINA NA MALO

## RETAIL TRADE

#### Izvori prikupljanja podataka

#### Source of data collection

Podaci o ostvarenom ukupnom prometu trgovačkih

Data on total turnover of retail trade enterprises and

preduzeća i prometu u trgovini na malo dobiveni su iz istraživanja Mjesečni izvještaj trgovine na malo (obrazac TRG – 1).

Od 1. januara 2008. promijenjen je način iskazivanja podataka. Podaci o prometu od trgovine na malo iskazani su na dva načina: prema pretežnoj djelatnosti u koju su razvrstani poslovni subjekti (tabela 1) i prema trgovačkim strukama (tabela 3).

Podaci o prometu iskazuju se kao apsolutni brojevi i nominalni indeksi.

### Jedinice posmatranja

Jedinice posmatranja su pravne osobe – preduzeća / trgovačka društva koja su prema pretežnoj (glavnoj) djelatnosti registrirana u trgovini na malo ili u prodaji, održavanju i popravcima motornih vozila i popravcima predmeta za ličnu upotrebu i upotrebu u domaćinstvu, tj. u odjeljku 52 ili u podrazredima 50.10.2, 50.30.2, 50.40.2 i razredu 50.50 Klasifikacije djelatnosti – Rev.1.1. Također su obuhvaćene izabrane pravne osobe iz ostalih djelatnosti ako obavljaju navedene djelatnosti.

Obrtnici nisu obuhvaćani ovim istraživanjem.

### Definicije

**Ukupan promet preduzeća registriranih za trgovinu na malo (isključujući PDV)** obuhvata vrijednost svih prodatih roba i obavljenih usluga na tržištu tokom mjeseca, bez obzira na to da li su naplaćene, tj. uključuje se ne samo promet od trgovine na malo nego i promet od ostalih djelatnosti .

**Promet od trgovine na malo (uključujući PDV)** obuhvata vrijednost prodatih roba krajnjim potrošačima odnosno stanovništvu za vlastitu potrošnju ili za upotrebu u domaćinstvu i obavljenih usluga u posmatranom periodu bez obzira da li su naplaćene ili ne.

**Promet od ostalih djelatnosti (isključujući PDV)** obuhvata vrijednost svih ostalih prodatih proizvoda i usluga na tržištu (trgovina na veliko, posredovanje u trgovini na veliko, popravci, ugostiteljstvo i ostale djelatnosti). Ovdje se uključuje promet samo onih poslovnih subjekata čija je glavna djelatnost trgovina na malo dok poslovni subjekti čija je glavna djelatnost izvan trgovine na malo tj. neka druga ne iskazuju promet od ostalih djelatnosti. Podaci o prometu ne uključuju porez na dodanu vrijednost što je u skladu sa EU regulativom. Međutim, raspoložemo i sa podacima o prometu s PDV – om, ali isključivo radi nacionalnih potreba.

**PDV** je indirektni porez na potrošnju, koji se naplaćuje pri svakoj određenoj fazi u proizvodnom i distribucijskom lancu. Obuhvaća porez na dodanu vrijednost koji je obračunat kupcu. Primijenjuje se od 1.1.2006. na osnovu Zakona o porezu na dodatu

*retail trade turnover are obtained by the Monthly Retail Trade Report (TRG–1 questionnaire).*

*Since 1<sup>st</sup> January 2008 has been changed as well as the method of presenting of retail trade data. Data on retail trade turnover are presented in two ways: according to the prevailing activity of the enterprise as well as by trade branches.*

*Data on turnover are presenting in the form of absolute figures and nominal indices.*

### Reporting units

*Reporting units are legal enterprises / trade companies engaged into retail trade or sale, maintenance and repair of motor vehicles, that is enterprises / trade companies classified by their prevailing (main) activity in section 52 or sub – classes 50.10.2, 50.30.2, 50.40.2 and class 50.50 according to the Classification of Economic Activities – NACE Rev.1.1. Selected enterprises engaged in other activities but executing the above mentioned ones are also included.*

*Tradesmen are excluded.*

### Definitions

**Total turnover of retail trade enterprises (excluding value added tax)** is a total value of all goods sold and services provided on the market in the observed period, irrespective of the fact whether they are paid or not, that is it includes retail trade turnover and also the turnover of the enterprises in other kinds of activity.

**Retail trade turnover (including value added tax)** is the sale of goods to final consumers, that is to population for personal consumption or for using in household and services provided, irrespective of the fact whether they are paid or not.

**Turnover of other kinds of activity (excluding value added tax)** includes a total value of all other goods sold and services provided on the market (from wholesale trade, wholesale on a fee or contract basis, repairs, hotels and restaurants and other activities). It includes turnover of enterprises whos main kind of activity is retail trade.

*Data on turnover excluding VAT are presented according to the EU Regulation but also there are data on turnover including VAT for national purposes.*

**Value added tax (VAT)** is tax on exchanges. It is levied on the added value that results from each exchange. It is an indirect tax on consumption, because the consumers actually bear the cost of the tax. It has been in use since 1<sup>st</sup> of January

vrijednost (Službeni glasnik BiH, br.9/05 i 35/05).

*2006 on the bases of The Law on Value Added Tax in Bosnia and Herzegovina (Official Gazette B&H No. 9/05 and 35/05).*

**Trgovačke struke** predstavljaju pretežni robni asortiman prodaje u trgovini na malo. Grupe proizvoda koji se pretežno prodaju razvrstane su na osnovi KD Rev.1.1.

*Branch is the actual prevailing assortment of sale in retail trade. Groups of prevalingly sold products are classified according to the Classification of Economic Activities (NACE Rev.1.1).*

#### **Otkup i prodaja poljoprivrednih proizvoda**

Podaci o otkupu i prodaji poljoprivrednih proizvoda dobiveni su iz istraživanja: Mjesečni izvještaj o otkupu poljoprivrednih proizvoda od porodičnih/obiteljskih poljoprivrednih proizvođača (obrazac TRG-31) i Mjesečni izvještaj o realizaciji poljoprivrednih proizvoda vlastite proizvodnje poljoprivrednih poslovnih subjekata i zemljoradničkih zadruga (obrazac TRG-33), koje dostavljaju poslovni subjekti i dijelovi poslovnih subjekata razvrstani u područje A (Poljoprivreda, lov i šumarstvo) i područje B (ribarstvo) Standardne klasifikacije djelatnosti, tj. poslovni subjekti (poljoprivredne zadruge, trgovačke, industrijske i druge organizacije) koji vrše otkup poljoprivrednih proizvoda od porodičnih/obiteljskih poljoprivrednih proizvođača, kao i poslovni subjekti koji vrše prodaju poljoprivrednih proizvoda iz vlastite poljoprivredne proizvodnje ili ostvarene interne realizacije poljoprivrednih proizvoda u vlastitim pogonima u svrhu proizvodnje.

#### **Purchase and sale of agricultural products**

*Data on sale and purchase of the agricultural products are collected through monthly surveys : Monthly Report on purchase of agricultural products from individual agriculture producers (TRG – 31) and Monthly Report on sale own agricultural products by companies and agricultural cooperatives (TRG – 33) from legal entities and parts of legal entities classified according to the SCA into the field A (Agriculture, hunting and forestry) and the field B (Fishing), as well as other legal entities engaged in buy-off from family farms in order to resale the products or process them in own establishments (e.g. agricultural co-operatives, trading, manufacturing and other organisations) classified in other activities.*

Podaci o otkupu i prodaji poljoprivrednih proizvoda iskazuju se:

*Data are presented:*

1. vrijednosno u KM, razvrstani po grupama proizvoda i
2. količinski u tonama, hilj. kom., hilj. lit. za važnije poljoprivredne proizvode, kao i prosječne cijene u KM po proizvodima za tekući mjesec

1. in value (KM) classified according to group of products and
2. in quantity and average prices for current period.

Podaci o prometu poljoprivrednih proizvoda na pijacama/tržnicama dobiveni su iz istraživanja: Mjesečni izvještaj o prometu poljoprivrednih proizvoda na pijacama/tržnicama (obrazac TRG -13) koje dostavljaju poslovni subjekti koji pružaju usluge korištenja prodajnog prostora pijace. Ne obuhvaćaju se količine proizvoda koje na pijacu iznose poljoprivredna dobra već samo ono što individualni poljoprivredni proizvođači donose i prodaju.

*Data on turnover of agricultural products at marketplaces are based according to regular statistical reports: Monthly report on turnover at marketplaces (TRG – 13) of business entities who give services for using selling area. These data covered only quantity of products from individual agricultural producers.*

Podaci o prometu poljoprivrednih proizvoda na pijacama/tržnicama iskazuju se:

*Data are presented:*

1. vrijednosno u KM po grupama proizvoda i proizvodima i
2. količinski u tonama, hilj. kom., hilj. lit., kao i prosječne cijene u KM po proizvodima za tekući mjesec

1. in value (KM) classified according to group of products and
2. in quantity and average prices for current period.

#### **Definicije**

Otkup poljoprivrednih proizvoda je kupovina odnosno preuzimanje poljoprivrednih proizvoda neposredno od

*Purchase of agricultural products is buying, taking over agricultural products from individual producers*

porodičnih/obiteljskih proizvođača koje poslovni subjekti obavljaju radi dalje prodaje ili prerade.

*which performing business entities with a view of further sale and processing.*

Prodaja poljoprivrednih proizvoda je prodaja, odnosno isporuka poljoprivrednih proizvoda iz vlastite proizvodnje poslovnih subjekata i njihovih dijelova.

*Sale of agricultural products consists of sale, respectively delivery of agricultural products that are obtained from own production of business entities and parts of business entities.*

## UGOSTITELJSTVO

## HOTELS AND RESTAURANTS

Podaci o ugostiteljstvu dobiveni su iz statističkog istraživanja Tromjesečni izvještaj ugostiteljstva (obrazac UG – 11).

*The data on hotels and restaurants are collected through regular quarterly reports the Quarterly Report of Hotels and Restaurants (form UG – 11).*

Jedinice posmatranja su pravne osobe – preduzeća i njihovi dijelovi registrirani u području H – Hoteli i restorani, odjeljak 55 Standardne klasifikacije djelatnosti, tj. ugostiteljska i druga preduzeća/poduzeća koja obavljaju ugostiteljsku djelatnost.

*Reporting units are legal entities and their parts registered according to the SCA under section H – Hotels and Restaurants, Division 55, and other enterprises engaged in providing catering activity.*

Obrtnici nisu obuhvaćeni ovim istraživanjem.

*Crafts are excluded.*

**Ugostiteljska djelatnost** je djelatnost pripremanja hrane i pružanja usluga prehrane, pripremanja i usluživanja pića i napitaka te pružanja usluga smještaja.

*Hotels and restaurants activity includes food preparation and other food provision services, preparation and serving of beverages and accomodation services.*

Ugostiteljska djelatnost je i pripremanje hrane za potrošnju na drugom mjestu (u prijevoznim sredstvima, na priredbama i sl.) i opskrba tom hranom (catering).

*In line with the definition of the hotel and restaurant activity, this also includes food preparations for other places (in transport means, for parties etc.) and catering.*

**Ugostiteljskim objektom** smatra se ugostiteljska poslovna jedinica koja u poslovnom, građevinskom i funkcionalnom pogledu čini cjelinu. S obzirom na vrste ugostiteljskih usluga koje se u njima pružaju ugostiteljski objekti dijele se na ugostiteljske objekte za smještaj i ugostiteljske objekte za prehranu, a razvrstavaju se u sedam skupina i to: hoteli, kampovi, restorani, barovi, buffet, kafane/kavane, kantine i pripremnice obroka (catering) - Zakon o turističko – ugostiteljskoj djelatnosti ("Službene novine Federacije BiH", broj:19/96 i 28/03).

*Hotel and restaurant facility is a business unit in the hotel and restaurant activity, which forms a whole in the business, construction and functional sence. Depeding on the type of services they provide, hotel and restaurant facilities are categorized in the following categories: accomodation facilities and facilities serving food. All of them are classified into: hotels, camps, restaurants, bars, buffet, cafe, cantines and catering. (Hotel and Restaurant Activity Act. « Službene novine F B&H », broj 19/96; 28/03).*

**Promet u ugostiteljstvu** obuhvaća vrijednost izvršenih ugostiteljskih usluga (hrana, piće, smještaj) i drugih usluga uobičajenih u ugostiteljstvu (prodaja suvenira, razglednica, novina, duhanskih proizvoda i dr.) bez obzira na to jesu li naplaćene. U vrijednost tih usluga uključen je i porez na promet.

*Turnover in hotel and restaurant activity includes the value of provided goods and non-goods services – accompanying basic hotel and restaurant services, irrespective of the fact wheather the services have been paid for. VAT has been included in the turnover.*

**Broj zaposlenih** obuhvaća sve osobe koje stvarno rade u ugostiteljskoj poslovnoj jedinici (na neodređeno i određeno vrijeme) uključujući i vlasnike, zaposlene u upravi poslovnog subjekta i u pomoćnim službama.

*The number of person in employment includes all persons employed for fixed or unspecified period, including owners, persons employed in administration and supporting services.*

## TURIZAM

Podaci o kapacitetima za smještaj, broju dolazaka i noćenja turista po vrstama objekata i prema zemlji prebivališta dobiveni su iz istraživanja Mjesečni izvještaj o turistima i noćenjima (obrazac TU-11).

Jedinice posmatranja su poslovni subjekti i njihovi dijelovi registrirani prema SKD-u u području H - Ugostiteljstvo, tj. ugostiteljska i druga preduzeća koja pružaju usluge smještaja gostima.

**Turist** je svaka osoba koja u mjestu izvan svog prebivališta provede najmanje jednu noć u ugostiteljskom ili drugom objektu za smještaj gostiju, radi odmora ili rekreacije, zdravlja, studija, sporta, religije, porodice, poslova, javnih misija i skupova.

**Domaći turist** je svaka osoba sa prebivalištem u Bosni i Hercegovini koja u nekom mjestu u Bosni i Hercegovini, izvan mjesta svog prebivališta, provede najmanje jednu noć u ugostiteljskom ili drugom objektu za smještaj gostiju.

**Stranim turistima** smatraju se sve osobe koje u Bosni i Hercegovini nemaju stalno prebivalište, a provedu najmanje jednu noć u ugostiteljskom ili drugom objektu za smještaj gostiju.

## ZAPOSLTENOST I PLAĆE

### Zaposlenost

Podaci o broju zaposlenih prikupljaju se provođenjem redovnog/redovitog Mjesečnog istraživanja o zaposlenima i plaći (Rad-1) u pravnim osobama, i Istraživanja o fizičkim osobama – vlasnicima koji samostalno obavljaju djelatnost - profesiju i osobama koje su kod njih zaposlene (Rad-15).

Broj zaposlenih u pravnim osobama rezultat je obrade podataka redovnog Mjesečnog istraživanja (Rad-1), koji pravne osobe popunjavaju na osnovu propisanih evidencija. Istraživanjem su obuhvaćene pravne osobe svih oblika vlasništva, tijela državne vlasti svih nivoa, ustanove i druge organizacije.

Podaci o zaposlenima u obrtu i djelatnostima slobodnih profesija rezultat su obrade Istraživanja Rad-15, i preuzimaju se od Zavoda zdravstvenog osiguranja.

U podatke o zaposlenima uključeni su zaposlenici (uključujući zaposlenike u odbrani/obrani i policiji) i vlasnici obrta i slobodnih profesija.

**Zaposlenici** su osobe koje su zasnovala radni odnos sa

## TOURISM

*Data on capacities, the number of tourist arrivals and tourist nights by type of accommodation and country of residence are collected through Monthly Report on Tourist Arrivals and Tourist nights (Form TU-11).*

*Report units are business entities and their parts registered according to the SCA under section H - Hotels and restaurants and other enterprises engaged in providing accommodation services in tourism.*

*Tourist is every person who, outside his place of permanent residence, spends at least one night in a hotel or another accommodation facility for reasons of rest, recreation, health, study, sport, religion, family, business, public tasks or meeting.*

*Domestic tourist is a person with permanent residence in Bosnia and Herzegovina who spends at least one night in a hotel or some other accommodation facility outside their place of residence.*

*Foreign tourist is a person with permanent residence outside Bosnia and Herzegovina who temporarily resides in Bosnia and Herzegovina and who spends at least one night in a hotel or some other accommodation facility.*

## EMPLOYMENT AND WAGES

### Employment

*The data on persons in employment are obtained by regular Monthly survey on employment and wages (Rad-1) in legal entities, and Survey on persons employed in crafts and trades and free lances (Rad-15).*

*The number of persons employed in legal entities are collected through regular Monthly surveys (Rad -1) filled in by legal entities according to the records of persons in employment. The survey includes legal entities of all types of ownership, government bodies, institutions and other organizations.*

*Data on persons employed in crafts and trades and free lances are collected by the Reports Rad-15 which are taken over from the records of the Offices for Health Insurance.*

*The number of persons in employment includes all employees and employers (owners of crafts and trades and free lances). These data include the employed persons in legal entities, craft and trades and free lances, and in defence and police.*

*Employees are persons employed by an employer (legal entities or owners of craft and trade) for a fixed or unspecified period of time, irrespective of whether they*

poslodavcem (pravnom ili fizičkom osobom-obrt) na neodređeno ili određeno vrijeme, neovisno od dužine radnog vremena i vlasništva pravne osobe.

**Vlasnik obrta ili djelatnosti slobodne profesije** je osoba koja je vlastitim sredstvima osnovala obrt ili slobodnu profesiju u kojoj u svoje ime i za svoj račun sama ili uz pomoć zaposlenika obavlja djelatnost.

**Godišnji prosjek** broja zaposlenih izračunava se na osnovu podataka mjesečnih stanja za tu godinu.

### **Nezaposlenost**

Podaci o ukupnom broju nezaposlenih osoba preuzimaju se od Federalnog zavoda za zapošljavanje, i uključuju osobe koje su u ovom zavodu registrirane kao nezaposlene osobe.

### **Plaće**

Podaci o prosječnoj mjesečnoj isplaćenoj neto i bruto plaći obračunavaju se na osnovu podataka prikupljenih Mjesečnim istraživanjem o zaposlenima i plaći (Rad-1). Istraživanjem su obuhvaćene pravne osobe svih oblika vlasništva, tijela državne vlasti svih nivoa, ustanove i druge organizacije, po organizaciono teritorijalnom principu na nivou općine.

Istraživanje o plaćama obuhvaća isplaćene neto i bruto plaće zaposlenih koji imaju zasnovan radni odnos, bez obzira na vrstu radnog odnosa i trajanje radnog vremena.

**Prosječna mjesečna isplaćena neto plaća** obuhvaća isplaćenu plaću za obavljani rad, kao i naknade plaća po osnovu radnog odnosa: godišnji odmor, plaćeni dopust, državne praznike i neradne dane utvrđene zakonom, bolovanja koja isplaćuje poslovni subjekat, plaćeno odsustvo sa posla, zastoje u poslu bez krivnje zaposlenog.

**Prosječna mjesečna isplaćena bruto plaća** obuhvaća sve vrste neto isplata plus zakonom propisana obavezna/obvezna izdvajanja iz bruto plaće (doprinosi iz bruto plaće).

Prosječna mjesečna isplaćena neto i bruto plaća po zaposlenom izračunava se dijeljenjem ukupnih isplata sa brojem zaposlenih koji su učestvovali u isplatama.

**U obračun nisu uključene** plaće pripadnika odbrane, kao ni plaće zaposlenih u obrtu i slobodnim profesijama.

### **CIJENE**

*work full time or less than full time.*

**Owners of craft and trade shops or free lance activities** are persons who established, with their own means, a shop or a free lance where they, in their own name and on their account, perform an activity, alone or with employees.

**Annual average** of the number of persons in employment is calculated on the basis of monthly data.

### **Unemployment**

Data on the number of unemployed persons are taken over from the Employment Office and include only persons registered as unemployed at this office.

### **Wages**

Data on average monthly paid off net and gross earnings are calculated on the base of the data collected with regular Monthly survey on employment and wages Rad-1. The survey includes legal entities of all types of ownership, government bodies, institutions and other organizations.

The statistical survey on wages covers paid off net and gross earnings of persons in payed employment, irrespective of the kind of employment and number of working hours.

**Monthly paid of net earning** includes income of a person in employment earned for the work done during regular working hours as well as for annual leave, paid leave, public holidays and day-offs defined by law, sickness which are paid by employer, paid absence from the work, lay-offs and job stops caused against person's will and of no fault of his own, and all other payments which are subject to contributions.

**Average monthly gross earning** includes all kinds of net pays plus contributions from gross earnings as prescribed by law.

Average paid off net and gross earnings per person in employment are calculated by dividing the total of pay-offs with the number of persons who participated in that payments.

**It does not include** pay-offs of persons in employment in crafts and trades and freelances and persons employed in defence.

### **PRICES**

#### **Source and methods of data collection**



## Izvori i metode prikupljanja podataka

Cijene proizvođača industrijskih proizvoda dostavljaju izabrani poslovni subjekti koji su, prema Standardnoj klasifikaciji djelatnosti - SKD, razvrstani u područja C, D i E. Podaci o cijenama se dostavljaju na obrascima C-41, prema Nomenklaturi industrijskih proizvoda, za proizvode sa najvećom realizacijom na domaćem tržištu.

Sve cijene prikupljaju uposlenici Federalnog zavoda za statistiku prema utvrđenom vremenskom rasporedu i unaprijed odabranom uzorku prodavnica, tržnica i ustanova koje pružaju različite usluge stanovništvu. Snimatelji cijena dobijaju jasne specifikacije naziva proizvoda, njegove COICOP šifre i jedinice mjere i na osnovu tih informacija samostalno biraju konkretan proizvod čiju će cijenu snimati na određenom prodajnom mjestu, u skladu sa kriterijem najprodavanijeg proizvoda na datom prodajnom mjestu. Kako bi se osiguralo da snimatelji iz mjeseca u mjesec snimaju cijene istih proizvoda, te kako bi se moglo pratiti koje proizvode snimatelji posmatraju na terenu, u upitnik se unose karakteristike proizvoda, kao što su marka, vrsta i količina proizvoda koji se snima, te informacije o eventualnim zamjenama ovih karakteristika ukoliko ih bude. Takav način snimanja omogućuje praćenje promjene kretanja cijena između dva perioda tj. praćenje dinamike kretanja cijena.

Za potrebe indeksa potrošačkih cijena, snimanje cijena se vrši sljedećih dana u mjesecu:

- za poljoprivredne proizvode koji se prodaju na tržnicama cijene se prikupljaju dva puta mjesečno, i to u prvoj i trećoj sedmici u mjesecu;
- za sve ostale proizvode cijene se, u skladu sa važećim Evropskim regulativama, prikupljaju jedanput mjesečno (između 1. i 21. u mjesecu), s tim da se nužno održava isti interval između prikupljanja.

Ponderi koji se primjenjuju za izračunavanje indeksa potrošačkih cijena su koeficijenti koji odražavaju relativnu važnost odabranih proizvoda i usluga u ukupnoj potrošnji domaćinstava na domaćem teritoriju. Pomoću njih se izračunavaju elementarni indeksi kao ponderisani prosjeci. Bazirani su na podacima povezanim sa finalnom potrošnjom domaćinstava i na podacima o broju stanovnika.

Osnovni izvor podataka za izradu pondera za obračun indeksa potrošačkih cijena je Anketa o potrošnji domaćinstava. Za izračunavanje indeksa potrošačkih cijena od januara 2007. godine primjenjuju se ponderi koji se baziraju na podacima iz Ankete o potrošnji domaćinstava iz 2004. godine. Ponderi se svake godine korriguju indeksom kretanja cijena u prethodnoj godini.

Za obračun indeksa potrošačkih cijena upotrebljava se Klasifikacija lične potrošnje prema namjeni (Classification of Individual Consumption by

*Producers' prices of industrial products are supplied by selected business entities, classified according to the SCA into section C, D and E. The producers' prices of industrial products have been collected through report forms C - 41, according to the Nomenclature of Industrial Products, for the most important products, that is, products with the highest sale on the domestic market.*

*All the prices are being collected by the personnel of the Federal Office of statistics of FB&H by the pre-defined schedule and panel of outlets, markets and Institutions providing different kinds of services to citizens. The price collectors receive a clear specifications of the item name, it's COICOP code, and unit of measurement that allows them to choose a concrete item for price collecting in specific outlet, in accordance with the criterion of the most sold products in that outlet. In order to be sure that the collector is collecting prices for exactly the same items each month the form for price collecting also includes the information's on detailed product description in terms of brands, variety and quantity, as well as the information's on possible replacements of items. All of this allows us the monitor the exact price change in different periods.*

*For the purposes of CPI calculations, the price collection is scheduled as follows:*

- *for agricultural products sold on green markets the prices are being collected twice a month, in the first and third week of a month;*
- *for other items the prices, in accordance with European Regulative, are being collected once a month (on the 1 and 21 of the month) with the obligation of maintaining the interval of price collection.*

*Weights used for calculating the CPI reflect relative importance of the sampled goods or services in the total consumption of resident households within the domestic territory. They are used for elementary indices calculations as the weighted averages. They are based on the data linked to the Household Final Consumption and population.*

*The most important data sources for calculating the weights used in the consumer price indices are the Household Budget Survey. Since January 2007, the compilation of the CPIs has been based on the weights derived from household expenditures from the 2004 Household Budget Survey, updated every year according to changes in prices in a previous year.*

*The classification of products used in the CPI is based on the Classification of Individual Consumption by Purpose (COICOP) The COICOP breaks consumer expenditure is divided into twelve different groups of consumer*

Purpose-COICOP) po kojoj se proizvodi i usluge dijele na dvanaest osnovnih odjeljaka za koje se izračunavaju indeksi.

Izračunavanje indeksa potrošačkih cijena počinje izračunavanjem elementarnih indeksa (indeksa proizvoda) i indeksa reprezentativnih stavki na nivou gradova. Pri tome se kao mjera srednje vrijednosti koristi geometrijska sredina. Agregatni indeksi se nakon toga izračunavaju korištenjem Laspeyres-ove formule za ponderisanu aritmetičku sredinu počevši od indeksa reprezentativnih stavki na nivou gradova pa do ukupnog indeksa Federacije Bosne i Hercegovine. Referentna baza za izračunavanje indeksa je 2005. godina.

### **Obuhvat**

Indeks potrošačkih cijena u Federaciji Bosne i Hercegovine izračunava se na osnovu reprezentativne liste proizvoda koju u 2007. godini čine 646 proizvoda. Svakog mjeseca prikuplja se oko 10000 cijena na unaprijed definiranom uzorku prodajnih mjesta i geografskih lokacija.

**Geografski obuhvat.** Cijene se prikupljaju na pet lokacija (gradova) u Federaciji Bosne i Hercegovine: (Bihać, Mostar, Sarajevo, Tuzla i Zenica) odabranih prema kriteriju broja stanovnika i njihovoj ulozi u geografskom području kojem pripadaju.

**Obuhvat proizvoda.** Obuhvaćeni su najvažniji proizvodi i usluge koje kupuje stanovništvo radi finalne potrošnje. Obuhvat dobara i usluga redovno se revidira kako bi se očuvala reprezentativnost liste proizvoda s obzirom na ukuse potrošača i njihove navike u pogledu kupovine.

Indeks potrošačkih cijena se koristi kao mjera inflacije, za usklađivanje plaća i zarada u skladu sa kolektivnim ugovorima, te penzija i socijalnih davanja. Također se koristi i za očuvanje vrijednosti kod ugovora s indeksnim klauzulama, omogućuje upoređivanje kretanja cijena unutar zemlje između pojedinih regiona, te služi kao osnov za deflacioniranje pojedinih makroekonomskih agregata u statistici nacionalnih računa i u druge svrhe.

Indeks cijena proizvođača industrijskih proizvoda se izračunava po Laspeyresovoj formuli na osnovu cijena proizvoda i njihovih pondera. Za izradu pondera uzeti su poslovni subjekti iz područja C, D i E koji su u 2000. godini imali prihod od prodaje proizvoda veći od 500.000 KM i broj zaposlenih veći od 4.

### **Definicije**

*goods and services.*

*Consumer Price Index calculation begins with the computation of elementary aggregate indices (items indices) and representative position at the level of towns. Elementary aggregate indices are calculated by using Laspeyres formula for weighted arithmetic mean starting from the level of representative positions indices at the level of towns to the overall index at the level of Federation Bosnia and Herzegovina. Reference base year for index calculation is 2005.*

### *Coverge*

*The CPI in Federation of Bosnia and Herzegovina is calculated on the basis of the representative List of products that in 2007 consisting of 646 different items. Each month over 10000 prices are being collected in a fixed panel of geographical locations and outlets.*

***Geographic coverage.*** *The prices are being collected in five geographic locations (towns) of Federation of Bosnia and Herzegovina (Bihać, Mostar, Sarajevo, Tuzla and Zenica) chosen by the criterion of their weight in terms of population and their role with respect to the geographical areas they belong to.*

***Product coverage.*** *All relevant goods and services bought by the reference population for the purpose of final consumption are included in the index. The coverage of goods and services is reviewed regularly in order to ensure the representative of the basket with respect to the consumer tastes and purchasing practices.*

*The CPI can be used for various purposes. It can be used as a measure of inflation, it can serve to guarantee the value of recurrent payments in escalator clauses for contractual relationships (for example, the CPI can serve for indexing wages and salaries in collective agreements, for indexing pensions etc.), it enables a comparison of inflation in the country with inflation in other countries as well as a comparison of price movements within a particular country and regions, also it can serve as a basis for deflating national accounts data and other purposes.*

*Data on prices of goods and weights for these products are the basis for index calculation. They are calculated according to the Laspeyres formula. Every business entities under section C, D and E that reach in 2000 year a certain level in the sale income (more than 500.000 KM), with 4 or more persons employed are the basic data sources for calculating the weights.*

### ***Definition***

**Indeks potrošačkih cijena** predstavlja mjeru promjena cijena proizvoda i usluga koje rezidentna domaćinstva kupuju radi zadovoljenja svojih ličnih potreba.

**Indeks potrošačkih cijena sa privremenim umanjenjima cijena** je poseban vid indeksa potrošačkih cijena jer se kod njegovog izračunavanja uzimaju u obzir privremena sniženja cijena u skladu sa Regulativom EU broj 2602/2000.

**Proizvod:** bilo koji proizvod ili usluga za ličnu potrošnju koji se mogu kupiti, grupni naziv za proizvode i usluge.

**Reprezentativna stavka:** proizvod na najnižem nivou agregacije, odnosno proizvod u prodajnom mjestu na jednoj geografskoj lokaciji za koji se može procijeniti ponder. Proizvodima iz nižih nivoa agregacije nije moguće dodijeliti ponder jer za to ne postoje reprezentativni podaci.

**Stopa promjene:** stopa promjene u specifičnom referentnom periodu u poređenju sa vrijednošću sa početka tog perioda ili iz konkretno definiranog ranijeg perioda.

## STANOVNIŠTVO

### Metodologija izrade procjena ukupnog broja prisutnih stanovnika, stanje 30. juni 2007.

Procjena broja stanovnika Federacije BiH izrađuje se uz korišćenje svih raspoloživih podataka i evidencija. Procjena sa stanjem 30.06.2007. godine urađena je uz korišćenje sljedećih elemenata procjene:

Za starosnu grupu 0-6 godina korišteni su obrađeni statistički podaci o broju registrovane živorođene djece rođene u periodu od 2000 – 2007 godine (podaci iz matičnih-mjesnih ureda općine). Ovaj broj je korigovan za opštine kod kojih se izvjestan broj rođenja registruje u drugoj državi. Za starosnu grupu 7-14 korišteni su podaci o broju djece upisane u školsku 2006/2007 godinu. S obzirom na činjenicu da, u nekim slučajevima, nisu sva živorođena djeca obuhvaćena osnovnim obrazovanjem, statistički podatak o broju djece upisane u osnovne škole korigovan je faktorom 1,02 jer je ovaj koeficijent indikator iz anketa koje je proveo Federalni zavod za statistiku (LSMS, ŽUBIH, HBS, LFS).

Za starosnu grupu 15-18 korišteni su podaci o broju učenika upisanih u srednje škole u školskoj 2006/2007 godini koji su korigovani navise koeficijentom 1,173 koji se odnosi na djecu koja nisu obuhvaćena srednjim obrazovanjem, a taj koeficijent je dobiven provođenjem anketnih istraživanja navedenih pod brojem 1.

Stanovništvo starosti 19 i više godina izračunato je na osnovu evidencija CIPS projekta. Broj lica

*Consumer Price index allows us to measure the consumer price inflation that is the rate of change of the consumer prices of goods and services that are purchased by the households through monetary transactions in the economic territory of the country for products that directly satisfy consumer needs.*

*Consumer Prices Index with temporary reduction represents a specific mode of consumer prices that includes temporary reduction of prices in accordance with the EU Regulative No. 2602/2000.*

*Products: any consumer goods or services that can be purchased, a term covering both goods and services.*

*Representative position: lowest level of product aggregation, i.e. item in an outlet in a geographic location with a weight. The items at the lower levels of aggregation do not have weights attributed due to the lack of relevant data.*

*Rate of change: the rate of change of the specific reference period in comparison with the value from the begging of that period or other pre-defined earlier period.*

## POPULATION

### Methodology for estimation of total present population, June 30, 2007.

*The estimation of present population was made by using all available data and databases. The estimation June 30, 2007. was made using the data as follows: For age group 0-6 years data on livebirths in the period 2000-2007 were used (data collected from the register offices in municipalities). These data were corrected for some municipalities where a number of livebirths is registered in other country. The data on enrolled pupils in school year 2006/2007 were used for age group 7-14. The data on enrolled pupils in primary school was corrected by coefficient 1,02 because all livebirths are not covered by primary schools and this coefficient is an indicator from sample surveys which are carried out by Federal Office of Statistics (LSMS, ŽUBIH, HBS, LFS).*

*The data on enrolled pupils in secondary schools in school year 2006/2007 were corrected by coefficient 1,173 related to children who are not covered by secondary schools (this coefficient originated from sample surveys under point 1) and they were used for estimation of population aged 15-18.*

*The data on population aged 19 and over calculated on the base of CIPS project database. The total number of persons according to this project was diminished with*

evidentiranih u ovom projektu umanjen je za broj lica starosti 0-18 godina koja se nalaze u ovoj evidenciji, a koja su u našim procjenama obuhvaćena prema objašnjenjima navedenim pod 1 i 2. S obzirom na činjenicu da izvjestan broj stanovnika, bez obzira što je završen rok za dobivanje novih CIPS ličnih karata, nije dobio nove lične karte, dobiveni broj je za svaku općinu povećan za procijenjeni procenat neodziva građana; 7% za pretežno ruralne općine i 3% za pretežno urbane općine.

Na ovaj način dobiveni, procijenjeni broj stanovnika analiziran je sa stanovišta učešća broja stanovnika starosti 0-14 u ukupnom dobivenom broju stanovnika i učešća ove starosne grupe u ukupnom stanovništvu prema podacima Popisa stanovništva 1991. godine, te je za one općine kod kojih je ova razlika bila velika izvršena korekcija, a za stanovništvo starosti 18 i više godina za sporne općine korekcija je urađena koristeći broj glasača registrovanih na glasačkim listama za pojedine opštine.

Ukupan broj ženskog stanovništva starosti 15-64 godina izračunat je na osnovu odnosa broja žena i muškaraca u ovoj starosnoj skupini od 50,93 : 49,07 dobivenog iz anketnih istraživanja.

Stanovništvo starosti 65 i više godina izračunato je na bazi učešća ove starosne grupe u ukupnom stanovništvu prema evidenciji CIPS. Broj žena za ovu starosnu grupu izračunat je na osnovu učešća žena u ovoj starosnoj grupi prema CIPS projektu.

S obzirom na činjenicu da procjena broja stanovnika ne predstavlja rezultate popisa stanovništva, molimo korisnike podataka da procjena broja stanovnika ne bude jedini kriterij za raspodjelu bilo koje vrste finansijskih sredstava.

*the number of persons aged 0-18 who are registered in this project and which is covered by explanations under point 1 and 2. The new number was corrected by coefficient 1,07 for mostly rural and 1,03 for mostly urban municipalities because not whole population was covered by CIPS project database.*

*The new number of total population and the share of population aged 0-14 in total population were analysed. We compared this percentage with 1991 Census percentages and corrected this data for municipalities where this difference was high. For population aged 18 and over we consulted the data on voters for some municipalities.*

*The total number of females aged 15-64 was calculated according to the females : males ratio of 50,93:49,07 which is the result of sample surveys.*

*The population aged 65 and over was calculated on the base of share of this age group in total population according to the CIPS project database. The number of females in this age group was calculated on the base of share of females in this age group according to the CIPS project database.*

*The estimation of total population by municipalities is not the result of census population and therefore we ask the users of our data not to use the data as the only one criteria for distribution of financial resources.*