

ISSN 1840-1600

**Bosna i Hercegovina
FEDERACIJA BOSNE I HERCEGOVINE
FEDERALNI ZAVOD ZA STATISTIKU**

**Bosnia and Herzegovina
FEDERATION OF BOSNIA AND HERZEGOVINA
FEDERAL OFFICE OF STATISTICS**

MJESEČNI STATISTIČKI PREGLED FEDERACIJE BOSNE I HERCEGOVINE

**MONTHLY STATISTICAL REVIEW
OF THE FEDERATION OF B&H**



3

**JANUAR
SIJEČANJ
JANUARY**

GODINA/YEAR XIII

SARAJEVO, 2009.

ISSN 1840-1600

**BOSNA I HERCEGOVINA
FEDERACIJA BOSNE I HERCEGOVINE
FEDERALNI ZAVOD ZA STATISTIKU**

*BOSNIA AND HERZEGOVINA
FEDERATION OF BOSNIA AND HERZEGOVINA
FEDERAL OFFICE OF STATISTICS*

**MJESEČNI STATISTIČKI PREGLED
FEDERACIJE BOSNE I HERCEGOVINE**

*MONTHLY STATISTICAL REVIEW
OF THE FEDERATION OF B&H*

BROJ 3
NUMBER 3

GODINA XIII
YEAR XIII

SARAJEVO, MART/OŽUJAK 2009. GODINE
SARAJEVO, MARCH 2009

IZDAJE I ŠTAMPA/TISKA FEDERALNI ZAVOD ZA STATISTIKU
PUBLISHED AND PRINTED BY THE FEDERAL OFFICE OF STATISTICS
Zelenih beretki 26, 71 000 Sarajevo
Tel/Phone/Fax: +387 33 65 77 04
Web stranica/Web site: www.fzs.ba
E- mail: fedstat@fzs.ba

ODGOVARA DIREKTOR: Derviš Đurđević
PERSON RESPONSIBLE: Derviš Đurđević, Director general

MOLIMO KORISNIKE OVE PUBLIKACIJE DA PRILIKOM KORIŠĆENJA PODATAKA NAVEDU IZVOR
THOSE USING DATA FROM THIS ISSUE ARE REQUESTED TO STATE THE SOURCE

PREDGOVOR

Federalni zavod za statistiku svakog mjeseca radi publikaciju "Mjesečni statistički pregled Federacije Bosne i Hercegovine" s namjerom da upozna nadležne organe i institucije Federacije Bosne i Hercegovine i druge korisnike sa osnovnim/temeljnim statističkim podacima i pokazateljima iz oblasti ekonomskih i drugih kretanja u Federaciji BiH.

Publikacija je urađena na bazi raspoloživih statističkih podataka koje su izvještajne jedinice dostavile Federalnom zavodu za statistiku prema Planu provođenja statističkih istraživanja od interesa za F BiH i njihovoj periodičnosti.

Zavod objavljuje i podatke drugih institucija koje su uključene u sistem/sustav statističkih istraživanja: Federalni zavod za MIO – PIO, Federalni zavod za zapošljavanje.

Podaci za februar/veljaču 2009. godine dati su iz oblasti potrošačkih cijena i industrijske proizvodnje, a za januar/siječanj 2009. godine iz oblasti šumarstva, građevinarstva, prijevoza, poštanskih i komunikacijskih usluga, unutrašnje/unutarnje trgovine, turizma, zaposlenosti, nezaposlenosti i plaća, vitalne statistike, kvartalni podaci iz oblasti poljoprivrede.

Mjesečni statistički pregled Federacije BiH izlazi do 20-og u mjesecu.

U cilju poboljšanja kvaliteta naše mjesečne publikacije prihvatit ćemo vaše primjedbe, prijedloge i sugestije.

PREFACE

The Federal Office of Statistics works the publication of "Monthly Statistical Review of the Federation of B&H" with intention to inform the authorised organs and institutions of the Federation of Bosnia and Herzegovina and other users with basic statistical data and indicators from the field of economic and other trends in the Federation of Bosnia and Herzegovina.

The Monthly Statistical Report is prepared on the basis of available statistical data which are reporting units send to Federal Statistics Office according to Statistical Researches Programme for F B&H and their periodical.

The Office publishes also the data obtained from other institutions involved in the system of statistical surveys. Data are provided by the Federal Office of MIO – PIO and Federal Employment Service.

Data in February 2009 are given for the fields of consumer prices and index industrial production and for January 2009 forestry, construction, transport, home trade, tourism, employment, unemployment and wages, vital statistics, quarterly data for agriculture.

The Monthly Statistical Review of the F B&H will be published on or before the 20th of each month.

With a view of improvement the quality each subsequent Monthly Statistical Bulletin, we would like to thank you in advance for your suggestions, comments and proposals.

SKRAĆENICE/KRATICE

d.n.	drugdje nespomenuto
Cefta	Sporazum o slobodnoj trgovini srednjoevropskih/srednjoeuropskih zemalja
Efta	Evropsko/Europsko udruženje za slobodnu trgovinu
EU	Evropska/Europska unija
GWh	gigavat-sat
ha	hektar
hilj.	hiljadu
hl	hektolitar
kg	kilogram
KM	konvertibilna marka
km	kilometar
km ²	kvadratni kilometar
kom.	komad
kut.	kutija
KV	kvalificirani (radnik)
KVG	Klasifikacija vrsta građevina
kW	kilovat
l	litra
m	metar
m ²	kvadratni metar
m ³	kubni/kubični metar
mil.	milion
MWh	megavatsat
NKV	nekvalificirani (radnik)
NSS	niža stručna sprema
PKV	polukvalificirani (radnik)
KD	Klasifikacija djelatnosti
SMTK	Standardna međunarodna trgovinska klasifikacija
SSS	srednja stručna sprema
t	tona
tis.	tisuća
USD	američki dolar
VKV	visokokvalificirani (radnik)
VSS	visoka stručna sprema
VŠS	viša stručna sprema

ZNAKOVI

-	nema pojave
...	ne raspolaže se podatkom
0	podatak je manji od 0,5 upotrijebljene jedinice mjere
∅	prosjeak
1)	oznaka za napomenu
*	ispravljen podatak

ABBREVIATIONS

<i>CEFTA</i>	<i>Central European Free Trade Agreement</i>
<i>CTC</i>	<i>Classification of types of construction</i>
<i>EFTA</i>	<i>European Free Trade Association</i>
<i>EU</i>	<i>European Union</i>
<i>GWh</i>	<i>gigawatt-hour</i>
<i>ha</i>	<i>hectare</i>
<i>hl</i>	<i>hectolitre</i>
<i>kg</i>	<i>kilogram</i>
<i>KM</i>	<i>Convertible marks</i>
<i>km</i>	<i>kilometer</i>
<i>km²</i>	<i>square kilometer</i>
<i>kW</i>	<i>kilowatt</i>
<i>l</i>	<i>litre</i>
<i>m</i>	<i>meter</i>
<i>m²</i>	<i>square meter</i>
<i>m³</i>	<i>cubic meter</i>
<i>000</i>	<i>thousand</i>
<i>000.000</i>	<i>million</i>
<i>Mfr.</i>	<i>manufacture</i>
<i>MWh</i>	<i>megawatt hour</i>
<i>n.e.c.</i>	<i>not elsewhere classified</i>
<i>p/st</i>	<i>number of items (pieces/sticks)</i>
<i>CA</i>	<i>Standard Classification of Economic Activities</i>
<i>SITC</i>	<i>Standard International Trade Classification</i>
<i>t</i>	<i>tons</i>
<i>USD</i>	<i>American dollar</i>

SYMBOLS

-	<i>no occurrence</i>
...	<i>data not available</i>
0	<i>value is less than 0,5 of the unit of measure used</i>
∅	<i>average</i>
1)	<i>footnote</i>
*	<i>corrected data</i>

SADRŽAJ
CONTENTS

PREDGOVOR <i>PREFACE</i>	3
SKRAĆENICE/KRATICE I ZNAKOVI <i>ABBREVIATIONS AND SYMBOLS</i>	4
OSNOVNI POKAZATELJI PRIVREDNIH/GOSPODARSKIH I DRUGIH KRETANJA U F BiH <i>MAJOR INDICATORS OF ECONOMIC AND OTHER TRENDS IN FB&H</i>	7
INDUSTRIJSKA PROIZVODNJA - INDUSTRIJSKI PROIZVODI <i>INDUSTRIAL PRODUCTION</i>	8
POLJOPRIVREDA <i>AGRICULTURE</i>	13
ŠUMARSTVO <i>FORESTRY</i>	14
GRAĐEVINARSTVO <i>CONSTRUCTION</i>	15
PRIJEVOZ, SKLADIŠTENJE I TELEKOMUNIKACIJE <i>TRANSPORT, STORAGE AND TELECOMMUNICATION</i>	19
UNUTRAŠNJA/UNUTARNJA TRGOVINA <i>HOME TRADE</i>	20
VANJSKA TRGOVINA <i>FOREIGN TRADE</i>	27
TURIZAM <i>TOURISM</i>	57
ZAPOSLENOST, NEZAPOSLENOST I PLAĆE <i>EMPLOYMENT, UNEMPLOYMENT AND PAY</i>	60
CIJENE <i>PRICES</i>	71
VITALNA STATISTIKA <i>VITAL STATISTIC</i>	80
KOMENTARI <i>COMMENTARIES</i>	84
METODOLOŠKA OBJAŠNJENJA <i>NOTES ON METHODOLOGY</i>	92

OSNOVNI POKAZATELJI PRIVREDNIH/GOSPODARSKIH KRETANJA
MAJOR INDICATORS OF ECONOMIC TRENDS

	<u>2006</u> <u>2005</u>	<u>2007</u> <u>2006</u>	<u>2008</u> <u>2007</u>	<u>II 2009</u> <u>I 2009</u>	<u>II 2009</u> <u>II 2008</u>	<u>I-II 2009</u> <u>I-II 2008</u>
Indeksi industrijske proizvodnje <i>Indices of industrial production</i>	110,4	108,6	107,9	99,0	84,7	86,7
Indeksi potrošačkih cijena <i>Consumer price indices</i>	105,97	101,85	107,7	100,1	102,2	102,4
Indeksi cijena proizvođača industrijskih proizvoda <i>Indices of producers' prices of industrial products</i>	103,4	104,5	107,1	99,7	101,0	102,1

	<u>Ø 2006</u>	<u>Ø 2007</u>	<u>Ø 2008</u>	<u>XI 2008</u>	<u>XII 2008</u>	<u>I 2009</u>
Broj zaposlenih <i>Number of employed persons</i>	389.601	413.676	430.745	434.005	431.131	428.688
Broj nezaposlenih <i>Number of unemployed persons</i>	355.102	370.459	345.381	335.352	338.643	342.174
Prosječna neto plaća, u KM <i>Average net wage, in KM</i>	603,21	662,10	751,30	771,80	790,21	790,55
Promet u ugostiteljstvu, u 000 KM²⁾ <i>Turnover in catering trade, in 000 KM²⁾</i>	95.282	118.787	103082 ²⁾	-	-	-
Noćenja turista - ukupno¹⁾ <i>Tourist arrivals - total¹⁾</i>	661.113	750.789	744.484	39.935	39.598	32.815
domaći turisti¹⁾ <i>Domestic tourist¹⁾</i>	243.687	273.190	275.355	17.041	17.583	14.923
strani turisti¹⁾ <i>Foreign tourist¹⁾</i>	417.126	477.599	469.129	22.894	22.015	17.893
Izvoz, 000 KM <i>Exports, 000 KM</i>	3.539.817	4.149.985	4.647.304	-	283.143	278.472
Uvoz, 000 KM <i>Imports, 000 KM</i>	8.107.882	9.906.472	11.355.675	-	773.245	571.770
Pokrivenost uvoza izvozom (%) <i>Exports/Imports ration (%)</i>	43,66	41,89	40,92	-	36,6	48,7
Bruto domaći proizvod, tekuće cijene, 000 KM <i>Gross domestic product, current prices, 000 KM</i>	12.146.338	13.743.058	-	-	-	-
Bruto domaći proizvod po stanovniku, KM <i>Gross domestic product per capital, KM</i>	4.269	4.823	-	-	-	-
Ostvarene investicije, 000 KM <i>Realized gross fixed capital, 000 KM</i>	2.279.959	3.583.330	-	-	-	-

¹⁾ Prethodni podaci

¹⁾ Preliminary data

²⁾ Podaci se odnose na period I - IX 2008

²⁾ Data related to period I - IX 2008

INDUSTRIJA
INDUSTRY

INDEKSI INDUSTRIJSKE PROIZVODNJE, februar/veljača 2009. godine
INDICES OF INDUSTRIAL PRODUCTION, February 2009

	I 2009 Ø 2008	II 2009 Ø 2008	II 2009 I 2009	II 2009 II 2008	I-II 2009 I-II 2008
INDUSTRIJA UKUPNO <i>TOTAL INDUSTRY</i>	80,7	79,9	99,0	84,7	86,7
PREMA GLAVNIM INDUSTRIJSKIM GRUPACIJAMA <i>BY MAIN INDUSTRIAL GROUPINGS</i>					
Energija <i>Energy</i>	105,0	98,5	93,8	99,1	101,8
Intermedijarni proizvodi, osim energije <i>Intermediate goods, except energy</i>	60,8	65,6	107,9	68,6	70,8
Kapitalni proizvodi <i>Capital goods</i>	61,1	59,9	98,0	65,0	69,4
Trajni proizvodi za široku potrošnju <i>Durable consumer goods</i>	73,1	65,7	89,9	64,5	67,3
Netrajni proizvodi za široku potrošnju <i>Non - durable consumer goods</i>	76,8	78,2	101,8	90,7	89,4
PREMA PODRUČJIMA I OBLASTIMA KD-a <i>BY SECTIONS AND DIVISIONS OF CEA</i>					
C Rudarstvo <i>Mining</i>	91,5	95,1	103,9	104,6	104,0
10 Vađenje ugljena i treseta <i>Mining of coal and peat</i>	96,5	99,3	102,9	108,5	107,1
13 Vađenje ruda metala <i>Mining of metal ore</i>	33,6	52,4	156,0	57,2	64,1
14 Vađenje ostalih ruda i kamena <i>Other mining and quarrying</i>	65,3	72,0	110,3	83,1	85,9
D Prerađivačka industrija <i>Manufacturing</i>	68,1	70,0	102,8	76,3	77,5
15 Proizvodnja hrane i pića <i>Manufacture of food products and beverages</i>	73,3	72,4	98,8	88,3	87,4
16 Proizvodnja duhanskih proizvoda <i>Manufacture of tobacco products</i>	95,0	87,8	92,4	74,2	71,4
17 Proizvodnja tekstila <i>Manufacture of textiles</i>	70,2	61,4	87,5	52,6	56,3
18 Proizvodnja odjeće; dorada i bojenje krzna <i>Manufacture of clothing; dressing and dyeing of fur</i>	74,0	92,3	124,7	67,3	67,7
19 Prerada kože, izrada galanterije i obuće <i>Processing of leather, mfr. of haberdashery, footwear</i>	93,1	111,1	119,3	90,7	83,2
20 Prerada drveta/drva i proizvodnja proizvoda od drveta/drva, osim namještaja <i>Processing of wood, mfr. wood products not furniture</i>	54,3	61,6	113,4	59,2	64,0
21 Proizvodnja celuloze, papira i proizvoda od papira <i>Manufacture of pulp, paper and paper products</i>	80,2	100,0	124,7	117,9	98,5

INDEKSI INDUSTRIJSKE PROIZVODNJE, februar/veljača 2009. godine (nastavak)

INDICES OF INDUSTRIAL PRODUCTION, February 2009 (continued)

	$\frac{\text{I 2009}}{\text{I 2008}}$	$\frac{\text{II 2009}}{\text{I 2008}}$	$\frac{\text{II 2009}}{\text{I 2009}}$	$\frac{\text{II 2009}}{\text{II 2008}}$	$\frac{\text{I-II 2009}}{\text{I-II 2008}}$
22 Izdavačka i štamparska/tiskarska djelatnost <i>Publishing, printing and recorded media</i>	79,0	84,5	107,0	108,2	102,3
23 Proizvodnja koksa, naftnih derivata i nuklearnog goriva <i>Mfr. of coke, petroleum products&nuc.fuel</i>	121,5	78,6	64,7	70,9	89,5
24 Proizvodnja kemikalija i kemijskih proizvoda <i>Manufacture of chemicals and chemical products</i>	82,8	78,4	94,7	129,4	126,1
25 Proizvodnja proizvoda od gume i plastike <i>Manufacture of rubber and plastics products</i>	61,5	58,0	94,3	66,3	78,4
26 Proizvodnja ostalih nemetalnih min.proizvoda <i>Mfr. of other non-metallic mineral products</i>	21,4	46,7	218,2	61,0	52,2
27 Proizvodnja metala <i>Manufacture of basic metals</i>	74,5	71,5	96,0	73,3	76,0
28 Proizvodnja proizvoda od metala, osim mašina/strojeva i opreme <i>Manufacture of metal products not machines</i>	61,4	59,4	96,7	56,5	66,2
29 Proizvodnja mašina/strojeva i uredaja, d.n. <i>Manufacture of machinery and equipment n.e.c.</i>	67,8	74,8	110,3	76,2	83,7
30 Proizvodnja kanc./ured. mašina/strojeva i računara (kompjuter) <i>Manufacture of office machinery and computers</i>	79,5	69,9	87,9	87,7	86,7
31 Proizvodnja električnih mašina/strojeva i aparata, d.n. <i>Mfr. of electrical machinery&apparatus n.e.c.</i>	87,3	81,7	93,6	70,4	80,5
33 Proizvodnja medicinskih, preciznih, optičkih instrumenata, satova <i>Mfr of medical and precision instruments</i>	110,8	103,5	93,4	120,1	111,6
34 Proizvodnja mot.vozila,prikolica i poluprikolica <i>Mfr.of motor vehicles,trailers,semi-trailers</i>	23,9	22,8	95,4	19,5	20,7
35 Proizvodnja ostalih saobr./prijevoznih sredstava <i>Manufacture of other transport equipment</i>	64,4	24,8	38,5	29,2	56,5
36 Proizvodnja namještaja, prerađivačka industrija, d.n. <i>Manufacture of furniture; manufacturing n.e.c.</i>	74,7	66,8	89,4	65,9	67,8
37 Reciklaža <i>Recycling</i>	27,3	44,1	161,5	37,3	34,4
E Snabdijevanje/Opskrba električnom energijom, plinom i vodom <i>Electricity, gas and water supply</i>	109,9	98,1	89,3	94,1	99,1
40 Snabdijevanje/Opskrba električnom energijom, plinom, parom i toplom vodom <i>Electricity, gas, steam and hot water supply</i>	109,9	98,1	89,3	94,1	99,1

Napomena: Prethodni podaci

Note: Preliminary data

INDEKSI INDUSTRIJSKE PROIZVODNJE PO PODRUČJIMA I OBLASTIMA KD
INDICES OF INDUSTRIAL PRODUCTION BY SECTIONS AND DIVISIONS OF CEA

	2006 2005	2007 2006	2008 2007	Ø 2005 = 100	
				I 2009	II 2009
INDUSTRIJA UKUPNO <i>TOTAL INDUSTRY</i>	110,4	108,6	107,9	106,7	105,8
PREMA GLAVNIM INDUSTRIJSKIM GRUPACIJAMA <i>BY MAIN INDUSTRIAL GROUPINGS</i>					
Energija <i>Energy</i>	107,8	102,5	109,2	127,5	119,0
Intermedijarni proizvodi, osim energije <i>Intermediate goods, except energy</i>	116,3	104,0	99,9	73,4	82,5
Kapitalni proizvodi <i>Capital goods</i>	102,0	139,6	104,0	94,0	95,8
Trajni proizvodi za široku potrošnju <i>Durable consumer goods</i>	120,6	116,5	89,6	92,6	83,0
Netrajni proizvodi za široku potrošnju <i>Non - durable consumer goods</i>	107,1	114,8	120,5	123,0	121,5
PREMA PODRUČJIMA I OBLASTIMA KD-a <i>BY SECTIONS AND DIVISIONS OF CE-a</i>					
C Rudarstvo <i>Mining</i>	108,8	105,6	105,1	106,2	110,8
10 Vadenje ugljena i treseta <i>Mining of coal and peat</i>	101,1	104,3	109,4	111,2	114,4
13 Vadenje ruda metala <i>Mining of metal ore</i>	91,3	115,3	91,0	32,2	50,2
14 Vadenje ostalih ruda i kamena <i>Other mining and quarrying</i>	164,5	110,8	88,8	82,4	93,9
D Prerađivačka industrija <i>Manufacturing</i>	110,4	111,7	108,2	96,3	99,1
15 Proizvodnja hrane i pića <i>Manufacture of food products and beverages</i>	104,0	107,9	103,4	91,6	88,2
16 Proizvodnja duhanskih proizvoda <i>Manufacture of tobacco products</i>	114,1	95,9	105,9	110,1	101,7
17 Proizvodnja tekstila <i>Manufacture of textiles</i>	86,9	77,8	113,2	59,1	50,2
18 Proizvodnja odjeće; dorada i bojenje krzna <i>Manufacture of wearing apparel; dressing and dyeing of fur</i>	83,4	99,5	115,7	65,2	77,8
19 Prerada kože, izrada galanterije i obuće <i>Tanning and dressing of leather; manufacture of luggage, handbags, saddlery, harness and footwear</i>	118,1	104,3	104,7	104,1	139,8
20 Prerada drveta/drva i proizvoda od drveta/drva, osim namještaja <i>Manufacture of wood and of products of wood and cork except furniture; manufacture of articles of straw and plaiting materials</i>	105,1	103,0	96,6	56,1	65,9
21 Proizvodnja celuloze, papira i proizvoda od papira <i>Manufacture of pulp, paper and paper products</i>	197,2	94,4	109,6	181,0	225,5

INDEKSI INDUSTRIJSKE PROIZVODNJE PO PODRUČJIMA I OBLASTIMA KD (nastavak)
INDICES OF INDUSTRIAL PRODUCTION BY SECTIONS AND DIVISIONS OF CEA (continued)

	2006 2005	2007 2006	2008 2007	Ø 2005 = 100	
				I 2009	II 2009
22 Izdavačka i štamparska/tiskarska djelatnost <i>Publishing, printing and reproduction of recorded media</i>	109,0	132,0	114,6	124,9	135,0
23 Proizvodnja koksa, naftnih derivata i nuklearnog goriva <i>Manufacture of coke, refined petroleum products and nuclear fuel</i>	99,9	132,4	97,5	156,6	101,4
24 Proizvodnja kemikalija i kemijskih proizvoda <i>Manufacture of chemicals and chemical products</i>	147,0	121,7	151,4	253,1	233,3
25 Proizvodnja proizvoda od gume i plastike <i>Manufacture of rubber and plastics products</i>	97,6	116,2	99,2	75,1	68,8
26 Proizvodnja ostalih nemetalnih mineralnih proizvoda <i>Manufacture of other non-metallic mineral products</i>	115,1	105,4	108,8	29,5	76,0
27 Proizvodnja metala <i>Manufacture of basic metals</i>	104,4	106,6	104,3	86,3	82,7
28 Proizvodnja proizvoda od metala, osim mašina/strojeva i opreme <i>Manufacture of fabricated metal products except machinery and equipment</i>	107,0	137,9	101,8	90,3	89,2
29 Proizvodnja mašina/strojeva i uređaja, d.n. <i>Manufacture of machinery and equipment n.e.c.</i>	107,8	140,3	100,5	116,9	127,3
30 Prizvodnja kanc./ured. mašina/strojeva i računara (kompjuteru) <i>Manufacture of office machinery and computers</i>	83,0	147,1	87,8	85,2	74,9
31 Proizvodnja električnih mašina/strojeva i aparata, d.n. <i>Manufacture of electrical machinery and apparatus n.e.c.</i>	85,5	80,0	96,9	57,0	54,8
33 Proizvodnja medicinskih, preciznih, optičkih instrumenata, satova <i>Manufacture of medical, precision and optical instruments, watches and clocks</i>	104,5	103,1	119,9	136,0	136,4
34 Proizvodnja motornih vozila, prikolica i poluprikolica <i>Manufacture of motor vehicles, trailers and semi-trailers</i>	87,2	156,9	97,6	40,9	38,2
35 Proizvodnja ostalih saobraćajnih/prijevoznih sredstava <i>Manufacture of other transport equipment</i>	44,0	77,0	180,1	41,3	16,0
36 Proizvodnja namještaja, prerađivačka industrija, d.n. <i>Manufacture of furniture; manufacturing n.e.c.</i>	122,8	116,3	88,3	94,6	84,0
37 Reciklaža <i>Recycling</i>	104,3	108,9	104,2	45,0	69,1
E Snabdijevanje/Opskrba električnom energijom, plinom i vodom <i>Electricity, gas and water supply</i>	111,6	101,7	109,1	136,8	121,6
40 Snabdijevanje/Opskrba električnom en., plinom, parom i toplom vodom <i>Electricity, gas, steam and hot water supply</i>	111,6	101,7	109,1	136,8	121,6

Napomena: Prethodni podaci
Note: Preliminary data

INDEKSI INDUSTRIJSKE PROIZVODNJE PREMA PODRUČJIMA KD
INDICES OF INDUSTRIAL PRODUCTIONS BY SECTIONS OF CEA

Ø 2005=100

UKUPNO C, D i E <i>TOTAL C, D i E</i>	C Rudarstvo <i>Mining</i>	D Prerađivačka industrija <i>Manufacturing</i>	E Snabdijevanje/opskrba električnom energijom, plinom i vodom <i>Electricity, gas and water supply</i>	
2007.				
VII	128,6	125,8	132,8	118,3
VIII	130,0	127,0	135,2	117,2
IX	122,7	121,3	126,9	111,6
X	124,3	127,5	125,3	119,0
XI	120,6	122,9	120,3	119,9
XII	122,8	108,8	120,8	137,9
2008.				
I	114,5	103,1	111,9	129,5
II	117,7	107,9	116,5	127,5
III	113,2	105,7	115,0	113,0
IV	120,5	105,7	130,2	102,2
V	125,3	110,4	135,6	105,4
VI	132,7	111,2	143,4	116,4
VII	139,3	123,7	146,3	129,7
VIII	137,0	131,5	143,2	122,7
IX	141,2	132,3	144,1	138,7
X	144,2	147,0	146,5	135,6
XI	133,3	137,8	133,8	128,6
XII	134,4	132,1	134,4	136,0
2009.				
I	106,7	106,2	96,3	136,8
II	105,8	110,8	99,1	121,6

INDEKSI INDUSTRIJSKE PROIZVODNJE PREMA GLAVNIM INDUSTRIJSKIM GRUPACIJAMA
INDICES OF INDUSTRIAL PRODUCTIONS BY MAIN INDUSTRIAL GROUPINGS

Ø 2005=100

Energija <i>Energy</i>	Intermedijarni proizvodi, osim energije <i>Intermediate goods, except energy</i>	Kapitalni proizvodi <i>Capital goods</i>	Trajni proizvodi za široku potrošnju <i>Durable consumer goods</i>	Netrajni proizvodi za široku potrošnju <i>Non - durable consumer goods</i>	
2007.					
VII	114,6	131,5	146,4	128,3	140,4
VIII	114,9	139,6	152,3	136,7	133,2
IX	111,8	135,5	159,7	143,2	110,6
X	117,6	132,3	151,9	144,4	114,1
XI	119,2	117,4	169,9	138,5	112,3
XII	127,0	99,2	205,6	127,1	126,4
2008.					
I	120,7	98,1	119,8	132,9	120,9
II	119,4	114,2	133,1	125,2	114,7
III	108,6	121,9	132,4	126,1	102,6
IV	101,5	119,9	169,7	124,5	135,6
V	105,4	130,1	154,4	119,9	141,3
VI	114,1	133,5	153,1	118,4	155,5
VII	126,2	122,8	156,2	109,8	178,5
VIII	122,4	128,6	146,6	118,4	168,2
IX	132,1	129,5	159,6	130,3	165,5
X	135,5	133,7	167,2	147,6	163,0
XI	129,5	116,1	148,0	128,2	156,5
XII	132,7	101,0	137,1	129,1	176,6
2009.					
I	127,5	73,4	94,0	92,6	123,0
II	119,0	82,5	95,8	83,0	121,5

Napomena: Prethodni podaci

Note: Preliminary data

POLJOPRIVREDA
AGRICULTURE

BROJNO STANJE STOKE I STOČNA PROIZVODNJA U 2008 GODINI
NUMBER OF LIVESTOCKS AND LIVESTOCK PRODUCTION IN 2008

	UKUPNO TOTAL		2008 2007
	2007	2008	

BROJNO STANJE STOKE
NUMBER OF LIVESTOCKS

GOVEDA <i>CATTLES</i>	225.973	225.625	99,8
Krave i steone junice <i>Cows and heifers in calf</i>	172.978	172.682	99,8
OVCE <i>SHEEP</i>	549.508	533.895	97,2
Ovce za priplod <i>Ewes for breeding</i>	421.512	408.780	97,0
SVINJE <i>PIGS</i>	90.608	92.948	102,6
Krmače i suprasne nazimice <i>Sows and sows of first farrow</i>	15.618	11.322	72,5
KONJI <i>HORSES</i>	9.622	8.326	86,5
Kobile i ždrjebne omice <i>Mares and fillies in foal</i>	2.977	1.907	64,1
PERAD u hilj./tis grla <i>POULTRY in ('000)</i>	6.098	6.503	106,6
Koke nesilice <i>Hens</i>	1.331	1.458	109,5
KOZE <i>GOATS</i>	43.706	45.367	103,8
KUNIĆI <i>RABBITS</i>	10.792	9.337	86,5
KOŠNICE PČELA <i>BEEHIVES</i>	175.580	185.866	105,9

PROIZVODNJA MLIJEKA, VUNE, JAJA I MEDA
PRODUCTION OF MILK, WOOL, EGGS AND HONEY

Kravlje mlijeko (hilj. litara) <i>Cows's milk ('000 litres)</i>	313.330	322.221	102,8
Po muženoj kravi (litara) <i>Litres, per milk cow</i>	2.088	2.143	102,6
Ovčje mlijeko (hilj. litara) <i>Ewe's milk ('000 litres)</i>	13.065	11.706	89,6
Po muženoj ovci (litara) <i>Litres, per ewe</i>	51	49	96,1
Kozje mlijeko (hilj. litara) <i>Goat's milk ('000 litres)</i>	3.928	4.205	107,1
Po muženoj kozi (litara) <i>Litres, per goat</i>	144	152	105,6
Vuna (tona) <i>Wool (tons)</i>	747	731	97,9
Po ovci (kilogramima) <i>Kg, per sheep</i>	1,6	1,6	100,0
Jaja (hilj. komada) <i>Eggs (thousands pieces)</i>	200.515	200.938	100,2
Po kokoši (komada) <i>Eggs, per hen</i>	154	148	96,1
Med (tona) <i>Honey (tons)</i>	1.538	1.444	93,9
Po košnici (kilograma) <i>Kg, per beehive</i>	8,8	7,8	88,6

PROIZVODNJA, PRODAJA I ZALIHE ŠUMSKIH SORTIMENATA, januar/siječanj 2009.
PRODUCTION, SALE AND STORES OF FORESTRY ASSORTMENTS, January 2009

u hilj./tis m³
in thousands cubic meters

	Proizvodnja Production				Prodaja Sale		Zalihe Stocks 2009	
	2007	2008	I		I			
			2008	2009	2008	2009		
UKUPNO	1996	2053	114	65	95	56	129	TOTAL
ČETINARA/ČETINJAČA	919	938	51	31	43	21	62	CONIFERS
LIŠĆARA/LISTAČA	1077	1115	63	33	52	34	67	BROAD - LEAF
Trupci četinarara/četinjača	680	689	38	25	32	18	25	Logs coniferous
Jamsko drvo četinarara/četinjača	68	68	4	3	3	2	5	Mining wood, coniferous
Ostalo dugo drvo četinarara/četinjača	101	111	2	1	4	1	27	Long coniferous wood
Prostorno drvo četinarara/četinjača	62	64	4	1	3	1	5	Cord coniferous wood
Trupci liščara/listača	385	345	28	15	26	14	12	Logs broadleaf
Jamsko drvo liščara/listača	6	4	0	0	0	0	0	Mining wood, broadleaf
Ostalo dugo drvo liščara/listača	1	1	-	-	0	0	0	Long broadleaf wood
Prostorno drvo liščara/listača	18	13	0	1	0	0	1	Cord broadleaf wood
Ogrjevno drvo četinarara/četinjača	9	6	1	0	1	0	0	Coniferous firewood
Ogrjevno drvo liščara/listača	667	752	34	17	25	20	53	Broadleaf firewood
Ostalo grubo obrađeno drvo ¹⁾	0	-	-	-	-	-	-	Other roughly worked wood ¹⁾

¹⁾ Uključuje sitno tehničko drvo, cijepane drvene motke i kolje

¹⁾ Including small lumber, shopped wooden poles and stakes

INDEKSI FIZIČKOG OBIMA/OBUJMA GRAĐEVINSKIH RADOVA¹⁾
TOTAL VOLUME INDEX OF CONSTRUCTION

	Indeks fizičkog obima građevinskih radova Total volume index of construction					
	2009 θ 2006	2009 θ 2007	2009 θ 2008	2009 2006	2009 2007	2009 2008
Januar/Siječanj	102,1	83,2	62,1	370,6	176,8	101,8

¹⁾ Izvorni indeksi (kalendarski i sezonski neprilagođeni)

¹⁾ Basic indices (timely and seasonally non-adjusted)

INDEKSI VRIJEDNOSTI IZVRŠENIH GRAĐEVINSKIH RADOVA PO VRSTAMA GRAĐEVINA, januar/siječanj 2009
INDICES OF THE VALUE OF CONSTRUCTION PUT IN PLACE BY THE TYPE OF BUILDING FACILITIES, January 2009

	I 2009 θ 2008	I 2009 XII 2008	I 2009 I 2008	
Nominalni indeksi				Nominal indices
Građevinarstvo	62,1	49,4	101,8	Construction
Zgrade	69,4	62,4	91,7	Buildings
Ostale građevine	52,4	36,2	126,0	Civil engineering

VRIJEDNOST UGOVORENIH I IZVRŠENIH GRAĐEVINSKIH RADOVA, I 2009
VALUE OF SETTLED AND COMPLETED CONSTRUCTION WORKS, January 2009

	Vrijednost ugovorenih radova, ukupno ' 000 KM Total value of contracts	Realizacija Realization %	Vrijednost izvršenih građevinskih radova, ' 000 KM Value of contracts put in place		
			ukupno total	zgrade buildings	ostale građevine civil engineering
UKUPNO	333.415	15,7	52.262	33.229	19.033

IZVRŠENI GRAĐEVINSKI RADOVI
PUT IN PLACE CONSTRUCTION WORKS

	Struktura izvršenih radova prema vrsti građevina Composition of construction projects put in place by type of buildings		Struktura izvršenih radova prema vrsti radova Composition of construction projects put in place by types of works	
	na zgradama On buildings	na ostalim građevinama On other building facilities	novogradnja Newly-built buildings	ostali radovi ¹⁾ Other works ¹⁾
2008				
I	70,6	29,4	67,1	32,9
II	64,3	35,7	68,5	31,5
III	62,5	37,5	71,1	28,9
IV	62,2	37,8	66,8	33,2
V	57,4	42,6	63,8	36,2
VI	55,0	45,0	63,5	36,5
VII	59,1	40,9	59,0	41,0
VIII	57,0	43,0	57,3	42,7
IX	54,9	45,1	59,1	40,9
X	48,5	51,5	57,3	42,7
XI	55,0	45,0	61,7	38,3
XII	50,3	49,7	63,4	36,6
2009				
I	63,6	36,4	68,1	31,9

¹⁾ Rekonstrukcije, popravci i održavanje postojećih građevina
Reconstructions, maintenance and repair works of existing buildings

BROJ RADNIKA NA GRADILIŠTIMA PO VRSTAMA GRAĐEVINSKIH OBJEKATA I VRSTI POSLOVA, januar/siječanj 2009
 NUMBER OF PERSONS IN PAID EMPLOYMENT BY TYPE OF CONSTRUCTION AND BY TYPE OF WORKS, January 2009

	Ukupno <i>Total</i>	Struktura <i>Structure</i> %	Broj radnika <i>Number of workers</i>		
			radnici na gradilištima <i>workers in paid employment</i>	radnici na rukovodećim i općim poslovima <i>Top level executives and workers</i>	
UKUPNO	9.902	100,0	8182	1720	TOTAL
Zgrade	5.876	59,3	4873	1003	<i>Buildings</i>
Ostale građevine	4.026	40,7	3309	717	<i>Civil engineering</i>

NARUDŽBE GRAĐEVINSKIH RADOVA
 CONSTRUCTION PROJECT ORDERS

	Struktura narudžaba prema vrsti građevina <i>Orders by type of building facilities</i>		Struktura narudžaba prema vrsti radova <i>Orders by type of work</i>		%
	na zgradama <i>On buildings</i>	na ostalim građevinama <i>On other building facilities</i>	novogradnja <i>Newly-built buildings</i>	ostali radovi ¹⁾ <i>Other works¹⁾</i>	
	2008				
I	66,1	33,9	73,7	26,3	
II	75,7	24,3	75,7	24,3	
III	75,2	24,8	66,0	34,0	
IV	60,2	39,8	83,7	16,3	
V	28,2	71,8	68,3	31,7	
VI	50,8	49,2	62,4	37,6	
VII	42,3	57,7	60,1	39,9	
VIII	60,5	39,5	57,3	42,7	
IX	41,5	58,5	47,6	52,4	
X	45,0	55,0	47,4	52,6	
XI	51,8	48,2	56,6	43,4	
XII	63,0	37,0	64,1	35,9	
2009					
I	56,5	43,5	76,1	23,9	

STRUKTURA ODRADENIH SATI NA GRADILIŠTIMA PREMA VRSTI GRAĐEVINA I RADOVA, 2009
 COMPOSITION OF HOURS WORKED ON SITES BY TYPE OF CONSTRUCTIONS AND TYPE OF WORK, 2009

Vrsta građevina <i>Type of constructions</i>	Vrsta radova <i>Type of works</i>			%
	ukupno <i>Total</i>	novogradnja <i>New construction</i>	ostali radovi ¹⁾ <i>Other works¹⁾</i>	
		januar/siječanj		
		<i>January</i>		
Ukupno <i>Total</i>	100,0	51,2	48,8	
Zgrade <i>Buildings</i>	58,2	41,5	16,7	
Ostale građevine <i>Civil engineering</i>	41,8	9,7	32,1	

¹⁾ Rekonstrukcije, popravci i održavanje postojećih građevina
 Reconstructions, maintenance and repair works of existing buildings

GRADJEVINSKI RADOVI IZVOĐAČA IZ F BiH U INOZEMSTVU (u ` 000 USD)
CONSTRUCTION WORKS - CONTRACTORS FROM F B&H IN ABROAD (in ` 000 USD)

VRIJEDNOST UGOVORENIH I IZVRŠENIH GRAĐEVINSKIH RADOVA ¹⁾, 2008
VALUE OF SETTLED AND COMPLETED CONSTRUCTION WORKS ¹⁾, 2008

	Vrijednost ugovorenih radova <i>Value of contracts</i>		realizacija <i>realization</i> %	Vrijednost izvršenih radova <i>Value of construction put in place</i>			
	ukupno <i>total</i>	index 2008 2007		ukupno <i>total</i>	visoko gradnja <i>building</i>	nisko gradnja <i>civil</i> <i>enginee-</i> <i>ring</i>	index ukupno 2008 2007

UKUPNO 297.377 135,2 60,5 180.176 99.434 80.742 144,3

	Vrijednost narudžbi <i>Valu of contracts</i>		reali- zacija <i>realization</i> %	Vrijednost izvršenih radova <i>Value of construction put in place</i>			Prosječan broj radnika na gradilištima u inozemstvu <i>Average number of workers employed on buildings sites abroad</i>		
	ukupno <i>total</i>	` 000 USD		ukupno <i>total</i>	visoko gradnja <i>building</i>	nisko gradnja <i>civil</i> <i>enginee-</i> <i>ring</i>	ukupno <i>total</i>	od toga iz F BiH <i>of these from F B&H</i>	
								broj radnika na građevinskim poslovima <i>number of workers employed of building</i>	Odrađeni sati rada <i>Hours actually worked</i>

UKUPNO 297.377 60,5 180.176 99.434 80.742 1.710 627 177.809
Total

EVROPA 75.506 57,5 43.420 34.689 8.731 467 427 127.025
Europa

Njemačka 8.766 53,1 4.658 3.089 1.569 136 129 32.692
Germany

Srbija 17.492 69,0 12.082 12.082 - 48 47 9.829
Serbia

Crna Gora 19.600 37,4 7.321 2.082 5.239 78 62 21.235
Montenegro

Hrvatska 27.902 63,9 17.836 16.020 1.816 161 146 54.669
Croatia

Slovenija 1.342 83,3 1.119 1.012 107 44 43 8.600
Slovenija

Italija 404 100,0 404 404 - - - -
Italy

AZIJA 34.599 31,9 24.542 - 24.542 392 - -
Asia

Pakistan 34.599 70,9 24.542 24.542 392
Pakistan

AFRIKA 187.272 59,9 112.214 64.745 47.469 851 200 50.784
Africa

Kenija 54.470 53,7 29.296 - 29.296 571 - -
Kenya

Libija 93.087 49,5 46.109 27.936 18.173 260 185 41.944
Libia

Alžir 39.715 92,6 36.809 36.809 20 15 8.840

1) Vrijednosti su preračunate po srednjem tečaju tečajne liste Centralne banke BiH broj 255 utvrđenoj na dan 31.12.2007 (1 USD = 1,331221 KM)
1) Values are calculated at the medium exchange rates of the Central Bank of BiH No. 255 of 31.12.2007 (1 USD = 1,331221 KM)

GRAĐEVINSKI RADOVI U INOZEMSTVU
CONSTRUCTION PROJECTS ABROAD

	Izvršeni radovi u inozemstvu <i>Construction projects in place abroad</i>			Vrijednost ugovorenih radova <i>Value of contracts</i> ' 000 KM	Prosječan broj radnika na gradilištima u inozemstvu <i>Average number of workers employed on building sites abroad</i>
	Ukupno <i>Total</i> ' 000 KM	struktura prema vrsti radova <i>Composition by types of works</i>			
		visokogradnja <i>Buildings</i> %	niskogradnja <i>civil engineering</i> %		

2007

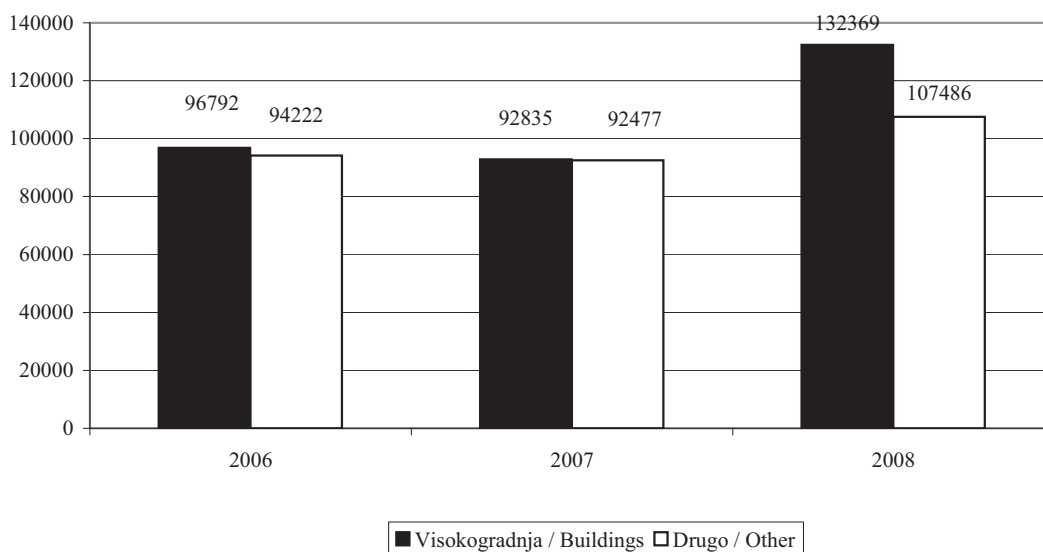
I - III	53.942	59,4	40,6	281.970	1.926
I - VI	101.008	56,6	43,4	299.457	1.999
I - IX	141.767	54,0	46,0	317.150	1.881
I - XII	185.312	50,1	49,9	326.630	1.797

2008

I - III	85.683	47,2	52,8	327.128	1.537
I - VI	134.971	54,3	45,7	361.969	1.548
I - IX	211.038	57,3	42,7	383.082	1.692
I - XII	239.855	55,2	44,8	395.875	1.710

VRIJEDNOST IZVRŠENIH RADOVA NA GRAĐEVINSKIM OBJEKTIMA U INOZEMSTVU, 2008
VALUE OF CONSTRUCTION PUT IN PLACE ABROAD, 2008

' 000 KM



PRIJEVOZ PUTNIKA I ROBE ŽELJEZNICOM, IV tromjesečje 2008.
RAIL TRANSPORT OF PASSENGERS AND GOODS, IV quarterly 2008

	IV tromjesečje 2008 <i>IV quarterly 2008</i>		Index	I - IV tromjesečje 2008 <i>I - IV quarterly 2008</i>		Index I-IV 2008 I-IV 2007
	2007	2008		2007	2008	
Prevezeni putnici, u hilj. / tis <i>Passenger transported, in thousands</i>	100	131	131,0	419	528	126,0
Putnički kilometri, u hilj. / tis <i>Passenger-kilometers, in thousands</i>	7.440	9.067	121,9	31.747	39.301	123,8
Prevezene tone robe, u hilj. / tis <i>Metric tons of goods transported, in thousand</i>	1.767	1.986	112,4	6.914	8.356	120,9
Tonski kilometri, u hilj. / tis <i>Metric ton-kilometers, in thousands</i>	180.459	193.596	107,3	693.352	917.964	132,4

Napomena: Prethodni podaci
Note: Provisional data

UNUTRAŠNJA/UNUTARNJA TRGOVINA
HOME TRADE

TRGOVINA NA MALO PREMA PRETEŽNOJ DJELATNOSTI
RETAIL TRADE BY PREVAILING ACTIVITY

	Ukupan promet bez PDV u hilj./tis. KM <i>Total sale (VAT excluded) in thousand KM</i>			Promet u trgovini na malo sa PDV u hilj./tis. KM <i>Retail sale (VAT included) in thousand KM</i>		
	I 2009	I 2009 XII 2008	I 2009 I 2008	I 2009	I 2009 XII 2008	I 2009 I 2008
Ukupno <i>Total</i>	203.211	73,3	92,6	406.862	71,9	99,2
50.102 Trgovina motornim vozilima na malo <i>Sale of motor vehicles</i>	12.335	93,5	88,7	5.987	89,4	80,4
50.302 Trgovina na malo dijelova i pribora za motorna vozila <i>Retail sale of spares and equipment for motor vehicles</i>	2.438	92,3	101,3	1.795	87,3	90,8
50.402 Trgovina na malo motociklima, dijelovima i priborom <i>Retail sale of motorcycles, spares and equipment</i>	5	7,2	9,7	6	7,5	31,4
50.500 Trgovina na malo gorivima i mazivima <i>Retail sale fuels</i>	48.143	74,6	77,8	42.355	79,0	80,3
52.1 Trgovina na malo u nespecijaliziranim prodavnicama/prodavaonicama <i>Retail sale in non-specialized stores</i>	75.893	69,7	104,1	76.353	68,9	111,3
52.2 Trgovina na malo hranom, pićima i duhanskim proizv. u specijalizir. prodavnicama/prodavaonicama <i>Retail sale of food, beverages and tobacco in specialized stores</i>	8.182	70,6	90,5	7.658	80,1	105,5
52.3 Trgovina na malo farmaceut., medicinskim, kozmetičkim i toaletnim proizvodima <i>Retail sale of pharmaceutical and medical goods, cosmetic and toilet articles</i>	22.928	82,2	106,4	26.072	83,6	106,6
52.4 Ostala trgovina na malo novom robom u specijaliziranim prodavnicama/prodavaonicama <i>Other retail sale of new goods in specialized stores</i>	31.124	67,9	88,0	28.480	69,1	89,4
52.5 Trgovina na malo polovnom robom u prodavnicama/prodavaonicama <i>Retail trade services of second-hand goods in stores</i>	11	110,4	85,6	13	110,4	85,6
52.6 Trgovina na malo izvan prodavnica/prodavaonica <i>Retail sale out of stores</i>	2.151	79,9	91,9	2.165	76,2	85,4
Ostale djelatnosti <i>Other activities</i>	-	-	-	215.977	70,2	101,2

PROMET TRGOVAČKIH POSLOVNIH SUBJEKATA OD OSTALIH DJELATNOSTI
TRADE IN OTHER ACTIVITIES EXCEPT RETAIL TRADE

	I 2009	I - I 2009
Ostale djelatnosti bez PDV u hilj./tis. KM <i>Other activities (VAT excluded) in thousand KM</i>	39.806	39.806

Napomena : prethodni podaci
Note: Previous data

TRGOVINA NA MALO PREMA TRGOVAČKIM STRUKAMA
RETAIL TRADE BY BRANCHES

	Promet u trgovini na malo sa PDV u hilj./tis. KM Retail sale (VAT included) in thousand KM		
	I 2009	I 2009 XII 2008	I 2009 I 2008
Ukupno <i>Total</i>	406.862	71,9	99,2
01 Motorna vozila <i>Motor vehicles</i>	10.726	84,3	89,7
03 Dijelovi i pribor za motorna vozila <i>Motor vehicle parts and accessories</i>	4.395	76,8	93,4
04 Motocikli i dijelovi i pribor za motocikle <i>Motorcycles and related parts and accessories</i>	6	7,5	31,4
05 Motorna goriva i maziva <i>Automotive fuel</i>	75.281	77,0	83,5
11 Nespecijalizirane prodavnice/prodavaonice živežnim namirnicama <i>Non-specialized stores of food</i>	146.371	74,6	117,2
12 Ostale nespecijalizirane prodavnice/prodavaonice <i>Other non-specialized stores</i>	30.891	55,9	101,3
21 Voće i povrće <i>Fruit and vegetables</i>	3.679	66,0	65,3
22 Meso i mesni proizvodi <i>Meat and meat products</i>	1.559	65,0	127,3
23 Ribe, školjke i rakovi <i>Fish and sea food</i>	200	66,6	87,0
24 Hljeb/kruh, pecivo, kolači, tjestenina, bomboni i slatkiši <i>Bread, cakes, pasta, candies and sweets</i>	4.015	67,5	88,4
25 Alkohol i druga pića <i>Alcoholic and other beverages</i>	5.734	60,6	109,8
26 Duhanski proizvodi <i>Tobacco products</i>	7.076	81,4	101,8
27 Ostale živežne namirnice u specijalizovanim prodavnicama/prodavaonicama	5.835	69,9	82,0
31 Apoteke/ljekarne <i>Pharmacies</i>	19.776	89,7	104,1
32 Medicinski preparati i ortopedska pomagala <i>Medicines</i>	430	59,3	72,5
33 Kozmetički i toaletni proizvodi <i>Toilet - cosmetic products</i>	8.234	69,7	113,4
41 Tekstil <i>Textiles</i>	3.572	71,1	128,0
42 Odjevni predmeti <i>Clothes</i>	5.304	72,5	91,8
43 Obuća i kožni proizvodi <i>Footwear and leather products</i>	4.965	88,9	130,1
44 Namještaj, oprema za rasvjetu i predmeti za domaćinstvo/kućanstvo <i>Furniture, lighting and goods for household</i>	5.219	54,7	78,9
45 Električni aparati za domaćinstvo/kućanstvo, radio i TV uređaji <i>Electricity appliances for household, radio and TV</i>	19.977	66,5	115,5
46 Željezna roba, boje, staklo i ostali građevinski materijal <i>Basic metal goods, products for construction, glass</i>	18.654	59,4	73,0
47 Knjige, novine, časopisi, papirnata/papirna roba i pisaći pribor <i>Books, newspapers, journals, other printed products</i>	3.023	71,5	88,6
48 Ostala trgovina na malo u specijaliziranim prodavnicama <i>Other retail sale in specialised stores</i>	18.907	76,4	88,8
50 Polovna roba <i>Second-hand goods</i>	24	63,5	45,2
61 Trgovina poštom, preko kataloga, interneta i televizije <i>Trade by post, catalogues, internet and TV</i>	203	27,1	62,4
62 Trgovina na štandovima i pijacama <i>Trade on markets</i>	-	-	-
63 Ostala trgovina na malo izvan prodavnica/prodavaonica <i>Other retail sale not in stores</i>	2.807	69,1	82,7
Napomena : prethodni podaci <i>Note: Previous data</i>			

PRODAJA POLJOPRIVREDNIH PROIZVODA NA PIJACAMA/TRŽNICAMA, januar/siječanj 2009.
SALE OF AGRICULTURE PRODUCTS IN MARKETS, January 2009

	I 2009			Index	
	Količina u tonama <i>Quantity in tons</i>	Vrijednost u KM <i>Value in KM</i>	Prosječna cijena za 1 kg u KM <i>Average price for 1 kg in KM</i>	$\frac{I\ 2009}{I\ 2008}$	
UKUPNO <i>TOTAL</i>	-	4.003.370	-	-	77,3
Žita i proizvodi od žita <i>Cereals and products of cereals</i>	-	81.423	-	-	78,8
Pšenica i raž <i>Wheat and rye</i>	19	11.699	0,63	95,0	75,6
Ječam <i>Barley</i>	3	1.452	0,42	100,0	83,5
Zob <i>Oats</i>	3	1.814	0,55	60,0	48,1
Kukuruz <i>Maize</i>	41	21.019	0,51	62,1	50,2
Ostala žita <i>Other cereals</i>	-	-	-	-	-
Kukuruzno brašno <i>Flours of maize</i>	22	25.764	1,19	115,8	112,5
Ostale vrste brašna <i>Other type of flours</i>	17	19.675	1,14	113,3	113,1
Povrće <i>Vegetables</i>	-	935.759	-	-	81,2
Krompir/Krumpir <i>Potatoes</i>	176	138.857	0,79	69,6	67,6
Grah <i>Beans</i>	37	133.694	3,57	97,4	89,1
Crni luk <i>Onions</i>	77	96.280	1,25	97,5	93,0
Mrkva <i>Carrot</i>	34	60.529	1,80	77,3	82,0
Kupus <i>Cabbage</i>	84	55.454	0,66	127,3	92,1
Lubenica i dinje <i>Water melons and melons</i>	-	-	-	-	-
Zelena salata <i>Lettuce</i>	17	44.761	2,67	106,2	91,6
Paradajz/Rajčica <i>Tomatoes</i>	10	33.829	3,52	62,5	56,0
Paprika <i>Pepper</i>	13	50.267	3,94	86,7	70,6
Krastavci <i>Cucumbers</i>	4	16.800	3,89	33,3	48,7
Špinat <i>Spinach</i>	29	72.278	2,48	90,6	70,3
Ostalo povrće <i>Other vegetables</i>	84	233.010	2,79	110,5	96,5

PRODAJA POLJOPRIVREDNIH PROIZVODA NA PIJACAMA/TRŽNICAMA, januar/siječanj 2009. (nastavak)
SALE OF AGRICULTURE PRODUCTS IN MARKETS, January 2009 (continued)

	I 2009			Index I 2009 I 2008	
	Količina u tonama <i>Quantity in tons</i>	Vrijednost u KM <i>Value in KM</i>	Prosječna cijena za 1 kg u KM <i>Average price for 1 kg in KM</i>	Količina <i>Quantity</i>	Vrijednost <i>Value</i>
Voće	-	851.901	-	-	100,3
<i>Fruits</i>					
Jabuke	135	219.379	1,62	98,5	110,7
<i>Apples</i>					
Kruške	17	47.192	2,74	89,5	93,5
<i>Pears</i>					
Orasi u ljusci	11	44.438	4,12	100,0	93,1
<i>Walnuts in shell</i>					
Očišćeni orasi	10	142.316	13,90	90,9	107,5
<i>Cleaned walnut</i>					
Svježe šljive	-	-	-	-	-
<i>Fresh plums</i>					
Trešnje i višnje	-	-	-	-	-
<i>Sherry and sour cherries</i>					
Jagode	-	-	-	-	-
<i>Berry</i>					
Kajsije i breskve	-	-	-	-	-
<i>Apricose and peaches</i>					
Mandarine	90	174.161	1,94	90,0	87,9
<i>Tangerine</i>					
Ostalo voće	64	213.909	3,36	104,9	107,1
<i>Other fruits</i>					
Grožđe	3	10.506	3,55	60,0	49,5
<i>Grape</i>					
Perad i jaja	-	325.595	-	-	30,5
<i>Poultry and eggs</i>					
Živa kokoš	2	7.520	3,97	200,0	170,0
<i>Live hen</i>					
Živa ćurka/tuka	0	2.260	5,51	0,0	393,0
<i>Live turkey</i>					
Ostala perad živa	-	-	-	-	-
<i>Other poultry (live)</i>					
Zaklana i očišćena kokoš	13	69.032	5,29	61,9	66,4
<i>Slaughtered and cleaned hen</i>					
Zaklana i očišćena ćurka/tuka	1	11.560	8,82	0,0	745,8
<i>Slaughtered and cleaned turkey</i>					
Ostala perad (zaklana i očišćena)	0	2.285	5,19	0,0	147,4
<i>Other poultry (slaughtered and cleaned)</i>					
Jaja, hilj./tis. kom.	973	232.938	0,24	29,1	24,4
<i>Eggs, thousand pieces</i>					
Zaklana i očišćena stoka	-	-	-	-	-
<i>Slaughtered and cleaned livestock</i>					
Zaklana i očišćena prasad	-	-	-	-	-
<i>Slaughtered and cleaned pigs</i>					
Ostala stoka (zaklana i očišćena)	-	-	-	-	-
<i>Other livestock (slaughtered, cleaned)</i>					

PRODAJA POLJOPRIVREDNIH PROIZVODA NA PIJACAMA/TRŽNICAMA, januar/siječanj 2009. (nastavak)
SALE OF AGRICULTURE PRODUCTS IN MARKETS, January 2009 (continued)

	I 2009			Index I 2009 I 2008	
	Količina u tonama <i>Quantity in tons</i>	Vrijednost u KM <i>Value in KM</i>	Prosječna cijena za 1 kg u KM <i>Average price for 1 kg in KM</i>	Količina <i>Quantity</i>	Vrijednost <i>Value</i>
Mlijeko i mliječni proizvodi <i>Milk and dairy products</i>	-	644.655	-	-	101,8
Svježe mlijeko, hilj./tis.lit. <i>Fresh milk, thousand litre</i>	89	121.687	1,37	114,1	144,6
Kajmak <i>Cream</i>	5	68.620	13,20	100,0	120,1
Maslac <i>Butter</i>	2	16.957	7,60	66,7	76,5
Sir (sve vrste) <i>Cheese (all type)</i>	64	319.338	5,02	91,4	85,0
Ostali mliječni proizvodi <i>Other dairy products</i>	18	118.053	6,42	105,9	125,6
Vuna i perje <i>Wool and feathers</i>	-	-	-	-	-
Vuna oprana <i>Washed wool</i>	-	-	-	-	-
Perje <i>Feathers</i>	-	-	-	-	-
Med <i>Honey</i>	12	132.432	11,18	92,3	105,1
Riba <i>Fish</i>	-	14.980	-	-	16,7
Morska <i>Marine fish</i>	1	5.800	7,25	16,7	12,8
Riječna i jezerska <i>River's and lake's</i>	2	9.180	5,96	33,3	20,5
Drvo <i>Wood</i>	-	23.975	-	-	30,5
Ogrjevno drvo, m³ <i>Fire wood, m³</i>	365	23.975	65,68	24,2	30,5
Tehničko drvo, m³ <i>Technical wood, m³</i>	-	-	-	-	-
Ostali proizvodi <i>Other products</i>	-	992.650	-	-	91,8
Sušeno meso <i>Dryed meat</i>	55	861.540	15,63	78,6	88,0
Mljevena paprika <i>Grinded papper</i>	-	-	-	-	-
Kiseli kupus <i>Pickled cabbage</i>	1	1.230	1,89	25,0	14,7
Maslinovo ulje <i>Olive oil</i>	0	4.220	14,81	0,0	86,7
Cvijeće <i>Flowers</i>	-	101.500	-	-	152,4
Ostalo <i>Other</i>	-	24.160	-	-	105,0

PRODAJA I OTKUP POLJOPRIVREDNIH PROIZVODA, januar/siječanj 2009.
SALE AND PURCHASE OF AGRICULTURE PRODUCTS, January 2009

PRODAJA I OTKUP POLJOPRIVREDNIH PROIZVODA, vrijednost u KM
SALE AND PURCHASE OF AGRICULTURE PRODUCTS, value in KM

	I 2009			Index I 2009 I 2008		
	ukupno total	prodaja sale	otkup purchase	ukupno total	prodaja sale	otkup purchase
UKUPNO <i>TOTAL</i>	10.950.230	4.401.209	6.549.021	102,3	111,8	96,8
RATARSTVO <i>FIELD CROPS</i>	49.105	8.625	40.480	20,9	32,8	19,5
Žita <i>Cereal</i>	-	-	-	-	-	-
Industrijsko bilje <i>Industrial crops</i>	-	-	-	-	-	-
Povrće <i>Vegetables</i>	49.105	8.625	40.480	145,9	32,8	553,3
Stočno-krmno bilje <i>Feed crops</i>	-	-	-	-	-	-
VOČARSTVO I VINOGRADARSTVO <i>FRUIT AND VITICULTURE</i>	604.935	604.719	216	101,6	101,6	308,6
Voće i grožđe <i>Fruit and grapes</i>	4.472	4.256	216	220,6	217,5	308,6
Voćne i lozne sadnice i lozni kalemi <i>Fruit's and vine's trees</i>	-	-	-	-	-	-
Alkoholna pića <i>Alcoholic beverages</i>	600.463	600.463	-	106,4	106,4	-
STOČARSTVO <i>LIVESTOCK BREEDING</i>	9.886.390	3.380.188	6.506.202	106,6	119,5	101,0
Stoka <i>Livestock - live weight</i>	149.961	48.507	101.454	56,2	118,3	44,9
Perad i jaja <i>Poultry and eggs</i>	3.400.780	2.870.967	529.813	114,3	118,4	96,2
Mlijeko i mliječni proizvodi <i>Milk and dairy products</i>	6.152.364	460.714	5.691.650	109,2	126,9	108,0
Koža, vuna i perje <i>Leather, wool and feathers</i>	183.285	-	183.285	36,0	-	36,0
OSTALI PROIZVODI <i>OTHER PRODUCTS</i>	409.800	407.677	2.123	83,4	83,6	59,5
Med i vosak <i>Honey and wax</i>	-	-	-	-	-	-
Riba <i>Fish</i>	388.399	388.399	-	84,1	84,1	-
Drvo <i>Wood</i>	-	-	-	-	-	-
Ostalo <i>Other</i>	21.401	19.278	2.123	71,8	73,5	59,5

PRODAJA I OTKUP VAŽNIJIH POLJOPRIVREDNIH PROIZVODA, količina
SALE AND PURCHASE OF IMPORTANT AGRICULTURE PRODUCTS, quantity

	I 2009			Prosječna cijena za januar/ siječanj u KM po kg Average price in January in KM per unit of measure	
	ukupno total	prodaja sale	otkup purchase	prodaja sale	otkup purchase
Krompir/Krumpir merkantilni, tona <i>Potatoes, tons</i>	67	-	67	-	0,40
Krompir/Krumpir sjemenski, tona <i>Potatoes seed, tons</i>	-	-	-	-	-
Luk crni, tona <i>Onions, tons</i>	0	-	0	-	1,15
Kupus (glavica), tona <i>Cabbage, tons</i>	33	-	33	-	0,35
Paradajz/Rajčica, tona <i>Tomatoes, tons</i>	-	-	-	-	-
Paprika, tona <i>Peppers, tons</i>	-	-	-	-	-
Jabuke za jelo i preradu, tona <i>Apples for eating and processing, tons</i>	7	6	1	0,59	0,20
Vino, hilj./tis. lit. <i>Wine, thousand litre</i>	283	283	-	2,12	-
Ljuta rakija, hilj./tis. lit. <i>Brandy, thousand litre</i>	0	0	-	4,30	-
Ostala goveda za klanje, tona <i>Other cattle for slaughtered, tons</i>	16	11	5	1,45	2,91
Tovljena junad, tona <i>Fattened heifers, tons</i>	9	2	7	4,33	4,87
Ostala junad za klanje, tona <i>Other heifers for slaughtered, tons</i>	2	-	2	-	4,00
Tovljena telad, tona <i>Fattened calves, tons</i>	4	1	3	4,75	6,73
Ostala telad za klanje, tona <i>Other calves for slaughtered, tons</i>	7	3	4	3,20	4,97
Ovce i šilježad, tona <i>Sheeps and yearlings, tons</i>	1	-	1	-	4,00
Ostala janjad, tona <i>Other lambs, tons</i>	0	-	0	-	4,60
Tovljeni pilići (brojleri) tona <i>Fattened chicken, tons</i>	1.298	1.050	248	2,59	2,14
Ostala perad, tona <i>Other poultry, tons</i>	-	-	-	-	-
Jaja (konzumna), hilj./tis.kom. <i>Eggs, thousand peace</i>	190	190	-	0,15	-
Jednodnevni pilići, hilj./tis.kom. <i>One - day chicken, thousand piece</i>	119	118	1	0,69	0,77
Mlijeko kravlje, hilj.tis.lit. <i>Cow's milk, thousand liter</i>	9.250	548	8.702	0,73	0,65
Mlijeko ovčije, hilj./tis.lit. <i>Sheeps milk, thousand liter</i>	-	-	-	-	-
Sir (tvrđi i masni), tona <i>Hard and fat cheese, tons</i>	11	6	5	10,00	6,00
Ostala slatkovodna riba, tona <i>Other freshwater fish, tons</i>	74	74	-	5,22	-

VANJSKA TRGOVINA
FOREIGN TRADE

IZVOZ FEDERACIJE BOSNE I HERCEGOVINE
PO PODRUČJIMA KLASIFIKACIJE DJELATNOSTI - PROIZVODNI PRINCIP
EXPORTS OF FEDERATION OF BOSNIA AND HERZEGOVINA
ACCORDING TO SECTIONS OF NACE Rev. 1.1. (PRODUCTION PRINCIPE)

u hilj./tis. KM
in thousands of KM

	XII 2008	I 2009 XII 2008	I 2008	I 2009	I 2009 I 2008
UKUPNO <i>TOTAL</i>	283.143	98,4	349.198	278.472	79,7
A POLJOPRIVREDA, LOV I ŠUMARSTVO <i>AGRICULTURE, HUNT AND FORESTRY</i>	2.853	91,3	2.455	2.604	106,1
B RIBARSTVO <i>FISHERIES</i>	472	18,9	229	89	38,9
C RUDARSTVO <i>MINING</i>	6.355	39,8	4.613	2.530	54,8
D PRERAĐIVAČKA INDUSTRIJA <i>MANUFACTURING</i>	256.825	97,3	326.477	249.890	76,5
E SNABDJEVANJE/OPSKRBA ELEKTRIČNOM ENERGIJOM, GASOM/PLINOM I VODOM <i>ELECTRICITY, GAS AND WATER SUPPLY</i>	16.479	141,6	15.250	23.334	153,0
OSTALO <i>OTHER</i>	153	14,4	172	22	12,8
Nerazvrstano po kategorijama <i>Unclassified according to category</i>	6	50,0	2	3	150,0

u hilj./tis. EUR
in thousands of EUR

	XII 2008	I 2009 XII 2008	I 2008	I 2009	I 2009 I 2008
UKUPNO <i>TOTAL</i>	144.769	98,4	178.542	142.380	79,7
A POLJOPRIVREDA, LOV I ŠUMARSTVO <i>AGRICULTURE, HUNT AND FORESTRY</i>	1.459	91,3	1.255	1.331	106,1
B RIBARSTVO <i>FISHERIES</i>	241	18,9	117	46	38,9
C RUDARSTVO <i>MINING</i>	3.249	39,8	2.359	1.294	54,8
D PRERAĐIVAČKA INDUSTRIJA <i>MANUFACTURING</i>	131.313	97,3	166.925	127.767	76,5
E SNABDJEVANJE/OPSKRBA ELEKTRIČNOM ENERGIJOM, GASOM/PLINOM I VODOM <i>ELECTRICITY, GAS AND WATER SUPPLY</i>	8.426	141,6	7.797	11.930	153,0
OSTALO <i>OTHER</i>	78	14,4	88	11	12,8
Nerazvrstano po kategorijama <i>Unclassified according to category</i>	3	50,0	1	2	150,0

Izvor podataka: Uprava za indirektno/neizravno oporezivanje BiH posredovanjem Agencije za statistiku BiH.
Source of data: Indirect Taxation Authority of BiH through the medium of Agency for statistics of BiH.

Prethodni podaci
Previous data

UVOZ FEDERACIJE BOSNE I HERCEGOVINE
PO PODRUČJIMA KLASIFIKACIJE DJELATNOSTI - PROIZVODNI PRINCIP
IMPORTS OF FEDERATION OF BOSNIA AND HERZEGOVINA
ACCORDING TO SECTIONS OF NACE Rev. 1.1. (PRODUCTION PRINCIPLE)

u hilj./tis. KM
in thousands of KM

	XII 2008	I 2009 XII 2008	I 2008	I 2009	I 2009 I 2008
UKUPNO <i>TOTAL</i>	773.245	73,9	734.526	571.770	77,8
A POLJOPRIVREDA, LOV I ŠUMARSTVO <i>AGRICULTURE, HUNT AND FORESTRY</i>	36.460	88,0	28.122	32.099	114,1
B RIBARSTVO <i>FISHERIES</i>	14	142,9	14	20	142,9
C RUDARSTVO <i>MINING</i>	39.513	92,0	37.874	36.355	96,0
D PRERAĐIVAČKA INDUSTRIJA <i>MANUFACTURING</i>	686.124	72,3	652.704	495.833	76,0
E SNABDJEVANJE/OPSKRBA ELEKTRIČNOM ENERGIJOM, GASOM/PLINOM I VODOM <i>ELECTRICITY, GAS AND WATER SUPPLY</i>	8.617	64,8	15.030	5.585	37,2
OSTALO <i>OTHER</i>	2.479	74,3	755	1.843	244,1
Nerazvrstano po kategorijama <i>Unclassified according to category</i>	38	92,1	27	35	129,6

u hilj./tis. EUR
in thousands of EUR

	XII 2008	I 2009 XII 2008	I 2008	I 2009	I 2009 I 2008
UKUPNO <i>TOTAL</i>	395.354	73,9	375.557	292.341	77,8
A POLJOPRIVREDA, LOV I ŠUMARSTVO <i>AGRICULTURE, HUNT AND FORESTRY</i>	18.642	88,0	14.379	16.412	114,1
B RIBARSTVO <i>FISHERIES</i>	7	142,9	7	10	142,9
C RUDARSTVO <i>MINING</i>	20.203	92,0	19.365	18.588	96,0
D PRERAĐIVAČKA INDUSTRIJA <i>MANUFACTURING</i>	350.810	72,3	333.722	253.515	76,0
E SNABDJEVANJE/OPSKRBA ELEKTRIČNOM ENERGIJOM, GASOM/PLINOM I VODOM <i>ELECTRICITY, GAS AND WATER SUPPLY</i>	4.406	64,8	7.685	2.856	37,2
OSTALO <i>OTHER</i>	1.267	74,3	386	942	244,1
Nerazvrstano po kategorijama <i>Unclassified according to category</i>	19	92,1	14	18	129,6

Izvor podataka: Uprava za indirektno/neizravno oporezivanje BiH posredovanjem Agencije za statistiku BiH.
Source of data: Indirect Taxation Authority of BiH through the medium of Agency for statistics of BiH.

Prethodni podaci
Previous data

IZVOZ PO SEKTORIMA I ODSJECIMA SMTK - Rev. 3
EXPORTS BY SECTIONS AND DIVISIONS OF SITC Rev. 3

u hilj./tis. KM
in thousands KM

	XII 2008	<u>I 2009</u> XII 2008	I 2008	I 2009	<u>I 2009</u> I 2008
UKUPNO	283.143	98,4	349.198	278.472	79,7
<i>TOTAL</i>					
0 HRANA I ŽIVE ŽIVOTINJE	14.329	66,6	7.985	9.540	119,5
<i>FOOD AND LIVE ANIMALS</i>					
00 Žive životinje	91	11,0	51	10	19,6
<i>Live animals</i>					
01 Meso i mesne preradevine	3.326	72,1	1.075	2.399	223,2
<i>Meat and meat preparations</i>					
02 Mlijeko, mliječne preradevine i jaja	2.579	79,6	1.556	2.054	132,0
<i>Dairy products and birds' eggs</i>					
03 Ribe, vodozemci i njihove preradevine	908	38,2	229	347	151,5
<i>Fish, crustaceans, molluscs and preparations thereof</i>					
04 Žitarice i proizvodi od žitarica	1.445	66,5	1.058	961	90,8
<i>Cereals and cereal preparations</i>					
05 Voće i povrće	2.662	80,7	1.830	2.149	117,4
<i>Vegetables and fruit</i>					
06 Šećer, šećerne preradevine i med	61	36,1	65	22	33,8
<i>Sugar, sugar preparations and honey</i>					
07 Kafa, čaj, kakao i začini	1.438	60,4	951	869	91,4
<i>Coffee, tea, cocoa, spices</i>					
08 Hrana za životinje	40	152,5	16	61	381,3
<i>Feeding stuff for animals</i>					
09 Ostali jestivi proizvodi	1.779	37,5	1.154	668	57,9
<i>Miscellaneous edible products and preparations</i>					
1 PIĆA I DUHAN	3.702	51,1	1.648	1.890	114,7
<i>BEVERAGES AND TOBACCO</i>					
11 Pića	1.152	108,1	810	1.245	153,7
<i>Beverages</i>					
12 Duhan i proizvodi od duhana	2.550	25,3	838	645	77,0
<i>Tobacco and tobacco manufactures</i>					
2 SIROVE MATERIJJE NEJESTIVE OSIM GORIVA	17.544	95,6	22.275	16.766	75,3
<i>INEDIBLE RAW MATERIALS, EXCEPT FUEL</i>					
21 Sirove kože i sirovo krzno	1.069	188,6	4.403	2.016	45,8
<i>Hides, skins and furskins, raw</i>					
22 Uljano sjemenje i plodovi	-	-	-	1	-
<i>Oil seeds and oleaginous fruits</i>					
23 Sirovi i sintetički kaučuk	13	23,1	-	3	-
<i>Crude rubber</i>					
24 Drvo i pluta	10.030	94,7	11.747	9.500	80,9
<i>Cork and wood</i>					
25 Celuloza i papirni otpaci	174	35,1	186	61	32,8
<i>Pulp and waste paper</i>					
26 Sirova tekstilna vlakna i njihovi otpaci	8	237,5	21	19	90,5
<i>Crude textile fibres and their wastes</i>					
27 Prirodna đubriva i minerali osim goriva	3.745	26,6	1.570	997	63,5
<i>Crude fertilizers and minerals except fuels</i>					
28 Metalne rude i otpaci od metala	2.160	186,1	4.241	4.019	94,8
<i>Metalliferous ores and metal scrap</i>					
29 Sirovine biljne i životinjske, ostale	345	43,5	107	150	140,2
<i>Crude animal and vegetable materials, n.e.s.</i>					

IZVOZ PO SEKTORIMA I ODSJECIMA SMTK - Rev. 3 (nastavak)
EXPORTS BY SECTIONS AND DIVISIONS OF SITC Rev. 3 (continued)

		u hilj./tis. KM in thousands KM				
		XII 2008	<u>I 2009</u> XII 2008	I 2008	I 2009	<u>I 2009</u> I 2008
3	MINERALNA GORIVA, MAZIVA I SRODNI PROIZVODI <i>MINERAL FUELS, LUBRICANTS AND SIMILAR PRODUCTS</i>	27.095	147,0	38.928	39.830	102,3
32	Ugalj, koks i briketi <i>Coal, coke and briquettes</i>	9.835	163,3	22.416	16.058	71,6
33	Nafta i derivati od nafte <i>Petroleum, petroleum products and related materials</i>	781	56,1	1.262	438	34,7
34	Prirodni i industrijski gas <i>Gas, natural and manufactured</i>	-	-	-	-	-
35	Električna energija <i>Electricity</i>	16.479	141,6	15.250	23.334	153,0
4	ULJA, MASTI I VOSKOVI ŽIVOTINJSKOG ILI BILJNOG PORIJEKLA <i>EDIBLE OIL, LARD AND WAX OF ANIMAL OR PLANT ORIGIN</i>	1	-	64	-	-
41	Životinjska ulja i masti <i>Animal oils and fats</i>	1	-	-	-	-
42	Biljna ulja i masti, sirova i rafinirana <i>Vegetable fats and oils, crude and refined</i>	-	-	64	-	-
43	Prerađena biljna i životinj. ulja i masnoće <i>Processed animal or vegetable fats and oils</i>	-	-	-	-	-
5	KEMIJSKI PROIZVODI <i>CHEMICAL PRODUCTS</i>	17.095	103,5	18.769	17.696	94,3
51	Organske kemikalije <i>Organic chemicals</i>	782	169,7	2.078	1.327	63,9
52	Anorganske kemikalije <i>Inorganic chemicals</i>	8.414	88,4	9.112	7.440	81,7
53	Boje i štavila <i>Dyeing, tanning and colouring materials</i>	377	135,0	288	509	176,7
54	Medicinski i farmaceutski proizvodi <i>Medical and pharmaceutical products</i>	3.256	98,5	1.383	3.208	232,0
55	Toaletni proizvodi i proizvodi za čišćenje <i>Toilet, polishing, cleaning and perfume materials</i>	1.970	117,1	2.149	2.307	107,4
56	Vještačka đubriva <i>Processed fertilizers</i>	55	80,0	46	44	95,7
57	Plastične mase u primarnim oblicima <i>Plastics in primary forms</i>	461	188,1	951	867	91,2
58	Plastične mase u ostalim oblicima, osim primarnih <i>Plastics in non-primary forms</i>	1.105	129,4	1.751	1.430	81,7
59	Ostale hemikalije/kemikalije <i>Chemicals, n.e.s.</i>	675	83,6	1.011	564	55,8
6	INDUSTRIJSKI PROIZVODI, RAZVRSTANI UGLAVNOM PO VRSTI SIROVINA <i>INDUSTRIAL PRODUCTS, CLASSIFIED PRIMARILY BY TYPE OF RAW MATERIAL</i>	92.982	84,5	122.018	78.566	64,4
61	Koža, krzno i proizvodi od kože i krzna <i>Leather, leather manufactures and dressed furskins</i>	1.432	191,3	3.792	2.739	72,2
62	Guma i gumeni proizvodi <i>Rubber manufactures, n.e.s.</i>	206	86,4	168	178	106,0
63	Proizvodi od drveta i pluta osim namještaja <i>Cork and wood manufactures (excluding furniture)</i>	4.403	102,0	5.307	4.490	84,6
64	Papir, ljepenka i ostali slični proizvodi <i>Paper, paperboard and articles thereof and of paper pulp</i>	4.047	105,4	3.201	4.265	133,2
65	Predivo, tkanine i tekstilni proizvodi <i>Textile yarn, fabrics, made-up articles and related products</i>	975	36,5	1.195	356	29,8

IZVOZ PO SEKTORIMA I ODSJECIMA SMTK - Rev. 3 (nastavak)
EXPORTS BY SECTIONS AND DIVISIONS OF SITC Rev. 3 (continued)

u hilj./tis. KM
in thousands KM

	XII 2008	<u>I 2009</u> XII 2008	I 2008	I 2009	<u>I 2009</u> I 2008
66 Proizvodi od nemetalnih minerala <i>Non-metallic mineral manufactures</i>	4.688	43,2	4.612	2.027	44,0
67 Željezo i čelik <i>Iron and steel</i>	20.219	84,6	34.350	17.100	49,8
68 Obojeni metali <i>Non-ferrous metals</i>	30.380	91,1	47.886	27.667	57,8
69 Metalni proizvodi <i>Manufactures of metals</i>	26.632	74,1	21.507	19.744	91,8
7 MAŠINE/STROJEVI I TRANSPORTNA SREDSTVA <i>MACHINERY AND TRANSPORT EQUIPMENT</i>	44.414	90,9	60.806	40.356	66,4
71 Pogonske mašine i oprema <i>Power generating machinery and equipment</i>	4.865	227,7	28.041	11.078	39,5
72 Mašine specijalizirane za pojedine industrije <i>Machinery specialized for particular industries</i>	4.519	123,0	4.927	5.558	112,8
73 Mašine za obradu metala <i>Metal working machinery</i>	1.368	184,0	1.423	2.517	176,9
74 Ostale industrijske mašine <i>General industrial machinery, parts and equipment</i>	6.398	139,9	11.554	8.950	77,5
75 Kanc. mašine i mašine za automat. obradu podataka <i>Office machines and automatic data processing machines</i>	144	146,5	450	211	46,9
76 Telekomunikacijski i aparati za snimanje zvuka <i>Telecommunications and sound recording apparatus</i>	193	250,3	508	483	95,1
77 Električne mašine, aparati i uređaji <i>Electrical machinery, apparatus, appliances and parts</i>	7.042	82,3	6.217	5.799	93,3
78 Drumska vozila <i>Road vehicles</i>	5.506	103,5	7.163	5.696	79,5
79 Ostala transportna vozila <i>Other transport equipment</i>	14.379	0,4	523	64	12,2
8 RAZNI INDUSTRIJSKI PROIZVODI <i>MISCELLANEOUS MANUFACTURED GOODS</i>	65.977	111,9	76.703	73.826	96,2
81 Montažne zgrade, sanitarni, rasvjetni i grijaći uređaji <i>Fabricated buildings; sanitary, heating, lighting equipment</i>	1.745	93,6	2.372	1.634	68,9
82 Namještaj i njegovi dijelovi <i>Furniture; bedding, mattresses and similar furnishings</i>	25.287	120,5	31.610	30.459	96,4
83 Torbe, tašne, neseseri i slični proizvodi <i>Travel goods, handbags and similar containers</i>	198	253,5	199	502	252,3
84 Odjeća <i>Articles of apparel and clothing accessories</i>	13.053	132,5	18.638	17.290	92,8
85 Obuća <i>Footwear</i>	14.654	109,9	15.980	16.099	100,7
87 Naučni i kontrolni instrumenti <i>Professional, scientific and controlling instruments</i>	918	72,2	853	663	77,7
88 Fotografski i optički proizvodi, satovi <i>Photo and optical equipment; watches and clocks</i>	55	100,0	21	55	261,9
89 Ostali industrijski proizvodi <i>Miscellaneous manufactured articles, n.e.s.</i>	10.067	70,8	7.030	7.124	101,3
9 Proizvodi, nerazvrstani po kategorijama <i>Products and transactions, unclassified</i>	4	50,0	2	2	100,0

Izvor podataka: Uprava za indirektno/neizravno oporezivanje BiH posredovanjem Agencije za statistiku BiH.
Source of data: Indirect Taxation Authority of BiH through the medium of Agency for statistics of BiH.

Prethodni podaci
Previous data

IZVOZ PO SEKTORIMA I ODSJECIMA SMTK - Rev. 3
EXPORTS BY SECTIONS AND DIVISIONS OF SITC Rev. 3

u hilj./tis. EUR
in thousands EUR

	XII 2008	I 2009 XII 2008	I 2008	I 2009	I 2009 I 2008
UKUPNO	144.769	98,4	178.542	142.380	79,7
<i>TOTAL</i>					
0 HRANA I ŽIVE ŽIVOTINJE	7.326	66,6	4.083	4.878	119,5
<i>FOOD AND LIVE ANIMALS</i>					
00 Žive životinje	47	11,0	26	5	19,6
<i>Live animals</i>					
01 Meso i mesne preradevine	1.701	72,1	550	1.227	223,2
<i>Meat and meat preparations</i>					
02 Mlijeko, mliječne preradevine i jaja	1.319	79,6	796	1.050	132,0
<i>Dairy products and birds' eggs</i>					
03 Ribe, vodozemci i njihove preradevine	464	38,2	117	177	151,5
<i>Fish, crustaceans, molluscs and preparations thereof</i>					
04 Žitarice i proizvodi od žitarica	739	66,5	541	491	90,8
<i>Cereals and cereal preparations</i>					
05 Voće i povrće	1.361	80,7	936	1.099	117,4
<i>Vegetables and fruit</i>					
06 Šećer, šećerne preradevine i med	31	36,1	33	11	33,8
<i>Sugar, sugar preparations and honey</i>					
07 Kafa, čaj, kakao i začini	735	60,4	486	444	91,4
<i>Coffee, tea, cocoa, spices</i>					
08 Hrana za životinje	20	152,5	8	31	381,3
<i>Feeding stuff for animals</i>					
09 Ostali jestivi proizvodi	910	37,5	590	342	57,9
<i>Miscellaneous edible products and preparations</i>					
1 PIĆA I DUHAN	1.893	51,1	843	966	114,7
<i>BEVERAGES AND TOBACCO</i>					
11 Pića	589	108,1	414	637	153,7
<i>Beverages</i>					
12 Duhan i proizvodi od duhana	1.304	25,3	428	330	77,0
<i>Tobacco and tobacco manufactures</i>					
2 SIROVE MATERIJE NEJESTIVE OSIM GORIVA	8.970	95,6	11.389	8.572	75,3
<i>INEDIBLE RAW MATERIALS, EXCEPT FUEL</i>					
21 Sirove kože i sirovo krzno	547	188,6	2.251	1.031	45,8
<i>Hides, skins and furskins, raw</i>					
22 Uljano sjemenje i plodovi	-	-	-	1	-
<i>Oil seeds and oleaginous fruits</i>					
23 Sirovi i sintetički kaučuk	7	23,1	-	2	-
<i>Crude rubber</i>					
24 Drvo i pluta	5.128	94,7	6.006	4.857	80,9
<i>Cork and wood</i>					
25 Celuloza i papirni otpaci	89	35,1	95	31	32,8
<i>Pulp and waste paper</i>					
26 Sirova tekstilna vlakna i njihovi otpaci	4	237,5	11	10	90,5
<i>Crude textile fibres and their wastes</i>					
27 Prirodna đubriva i minerali osim goriva	1.915	26,6	803	510	63,5
<i>Crude fertilizers and minerals except fuels</i>					
28 Metalne rude i otpaci od metala	1.104	186,1	2.168	2.055	94,8
<i>Metalliferous ores and metal scrap</i>					
29 Sirovine biljne i životinjske, ostale	176	43,5	55	77	140,2
<i>Crude animal and vegetable materials, n.e.s.</i>					

IZVOZ PO SEKTORIMA I ODSJECIMA SMTK - Rev. 3 (nastavak)
EXPORTS BY SECTIONS AND DIVISIONS OF SITC Rev. 3 (continued)

u hilj./tis. EUR
in thousands EUR

	XII 2008	I 2009 XII 2008	I 2008	I 2009	I 2009 I 2008
3 MINERALNA GORIVA, MAZIVA I SRODNI PROIZVODI <i>MINERAL FUELS, LUBRICANTS AND SIMILAR PRODUCTS</i>	13.853	147,0	19.904	20.365	102,3
32 Ugalj, koks i briketi <i>Coal, coke and briquettes</i>	5.029	163,3	11.461	8.210	71,6
33 Nafta i derivati od nafte <i>Petroleum, petroleum products and related materials</i>	399	56,1	645	224	34,7
34 Prirodni i industrijski gas <i>Gas, natural and manufactured</i>	-	-	-	-	-
35 Električna energija <i>Electricity</i>	8.426	141,6	7.797	11.930	153,0
4 ULJA, MASTI I VOSKOVI ŽIVOTINJSKOG ILI BILJNOG PORIJEKLA <i>EDIBLE OIL, LARD AND WAX OF ANIMAL OR PLANT ORIGIN</i>	1	-	33	-	-
41 Životinjska ulja i masti <i>Animal oils and fats</i>	1	-	-	-	-
42 Biljna ulja i masti, sirova i rafinirana <i>Vegetable fats and oils, crude and refined</i>	-	-	33	-	-
43 Prerađena biljna i životinj. ulja i masnoće <i>Processed animal or vegetable fats and oils</i>	-	-	-	-	-
5 KEMIJSKI PROIZVODI <i>CHEMICAL PRODUCTS</i>	8.741	103,5	9.596	9.048	94,3
51 Organske kemikalije <i>Organic chemicals</i>	400	169,7	1.062	678	63,9
52 Anorganske kemikalije <i>Inorganic chemicals</i>	4.302	88,4	4.659	3.804	81,7
53 Boje i štavila <i>Dyeing, tanning and colouring materials</i>	193	135,0	147	260	176,7
54 Medicinski i farmaceutski proizvodi <i>Medical and pharmaceutical products</i>	1.665	98,5	707	1.640	232,0
55 Toaletni proizvodi i proizvodi za čišćenje <i>Toilet, polishing, cleaning and perfume materials</i>	1.007	117,1	1.099	1.180	107,4
56 Vještačka đubriva <i>Processed fertilizers</i>	28	80,0	24	22	95,7
57 Plastične mase u primarnim oblicima <i>Plastics in primary forms</i>	236	188,1	486	443	91,2
58 Plastične mase u ostalim oblicima, osim primarnih <i>Plastics in non-primary forms</i>	565	129,4	895	731	81,7
59 Ostale hemikalije/kemikalije <i>Chemicals, n.e.s.</i>	345	83,6	517	288	55,8
6 INDUSTRIJSKI PROIZVODI, RAZVRSTANI UGLAVNOM PO VRSTI SIROVINA <i>INDUSTRIAL PRODUCTS, CLASSIFIED PRIMARILY BY TYPE OF RAW MATERIAL</i>	47.541	84,5	62.387	40.170	64,4
61 Koža, krzno i proizvodi od kože i krzna <i>Leather, leather manufactures and dressed furskins</i>	732	191,3	1.939	1.400	72,2
62 Guma i gumeni proizvodi <i>Rubber manufactures, n.e.s.</i>	105	86,4	86	91	106,0
63 Proizvodi od drveta i pluta osim namještaja <i>Cork and wood manufactures (excluding furniture)</i>	2.251	102,0	2.713	2.296	84,6
64 Papir, ljepenka i ostali slični proizvodi <i>Paper, paperboard and articles thereof and of paper pulp</i>	2.069	105,4	1.637	2.181	133,2

IZVOZ PO SEKTORIMA I ODSJECIMA SMTK - Rev. 3 (nastavak)
EXPORTS BY SECTIONS AND DIVISIONS OF SITC Rev. 3 (continued)

u hilj./tis. EUR
in thousands EUR

	XII 2008	<u>I 2009</u> XII 2008	I 2008	I 2009	<u>I 2009</u> I 2008
65 Predivo, tkanine i tekstilni proizvodi <i>Textile yarn, fabrics, made-up articles and related products</i>	499	36,5	611	182	29,8
66 Proizvodi od nemetalnih minerala <i>Non-metallic mineral manufactures</i>	2.397	43,2	2.358	1.036	44,0
67 Željezo i čelik <i>Iron and steel</i>	10.338	84,6	17.563	8.743	49,8
68 Obojeni metali <i>Non-ferrous metals</i>	15.533	91,1	24.484	14.146	57,8
69 Metalni proizvodi <i>Manufactures of metals</i>	13.617	74,1	10.996	10.095	91,8
7 MAŠINE/STROJEVI I TRANSPORTNA SREDSTVA <i>MACHINERY AND TRANSPORT EQUIPMENT</i>	22.709	90,9	31.090	20.634	66,4
71 Pogonske mašine i oprema <i>Power generating machinery and equipment</i>	2.487	227,7	14.337	5.664	39,5
72 Mašine specijalizirane za pojedine industrije <i>Machinery specialized for particular industries</i>	2.311	123,0	2.519	2.842	112,8
73 Mašine za obradu metala <i>Metal working machinery</i>	699	184,0	728	1.287	176,9
74 Ostale industrijske mašine <i>General industrial machinery, parts and equipment</i>	3.271	139,9	5.907	4.576	77,5
75 Kanc. mašine i mašine za automat. obradu podataka <i>Office machines and automatic data processing machines</i>	74	146,5	230	108	46,9
76 Telekomunikacijski i aparati za snimanje zvuka <i>Telecommunications and sound recording apparatus</i>	99	250,3	260	247	95,1
77 Električne mašine, aparati i uređaji <i>Electrical machinery, apparatus, appliances and parts</i>	3.601	82,3	3.179	2.965	93,3
78 Drumska vozila <i>Road vehicles</i>	2.815	103,5	3.662	2.912	79,5
79 Ostala transportna vozila <i>Other transport equipment</i>	7.352	0,4	267	33	12,2
8 RAZNI INDUSTRIJSKI PROIZVODI <i>MISCELLANEOUS MANUFACTURED GOODS</i>	33.734	111,9	39.218	37.747	96,2
81 Montažne zgrade, sanitarni, rasvjetni i grijaći uređaji <i>Fabricated buildings; sanitary, heating, lighting equipment</i>	892	93,6	1.213	835	68,9
82 Namještaj i njegovi dijelovi <i>Furniture; bedding, mattresses and similar furnishings</i>	12.929	120,5	16.162	15.573	96,4
83 Torbe, tašne, neseleri i slični proizvodi <i>Travel goods, handbags and similar containers</i>	101	253,5	102	257	252,3
84 Odjeća <i>Articles of apparel and clothing accessories</i>	6.674	132,5	9.529	8.840	92,8
85 Obuća <i>Footwear</i>	7.492	109,9	8.170	8.231	100,7
87 Naučni i kontrolni instrumenti <i>Professional, scientific and controlling instruments</i>	469	72,2	436	339	77,7
88 Fotografski i optički proizvodi, satovi <i>Photo and optical equipment; watches and clocks</i>	28	100,0	11	28	261,9
89 Ostali industrijski proizvodi <i>Miscellaneous manufactured articles, n.e.s.</i>	5.147	70,8	3.594	3.642	101,3
9 Proizvodi, nerazvrstani po kategorijama <i>Products and transactions, unclassified</i>	2	50,0	1	1	100,0

Izvor podataka: Uprava za indirektno/neizravno oporezivanje BiH posredovanjem Agencije za statistiku BiH.
Source of data: Indirect Taxation Authority of BiH through the medium of Agency for statistics of BiH.

Prethodni podaci

Previous data

UVOZ PO SEKTORIMA I ODSJECIMA SMTK - Rev. 3
IMPORTS BY SECTIONS AND DIVISIONS OF SITC Rev. 3

u hilj./tis. KM
in thousands KM

	XII 2008	I 2009 XII 2008	I 2008	I 2009	I 2009 I 2008
UKUPNO	773.245	73,9	734.526	571.770	77,8
<i>TOTAL</i>					
0 HRANA I ŽIVE ŽIVOTINJE	106.586	80,4	82.444	85.665	103,9
<i>FOOD AND LIVE ANIMALS</i>					
00 Žive životinje	8.511	60,8	3.092	5.178	167,5
<i>Live animals</i>					
01 Meso i mesne preradevine	14.562	76,3	6.605	11.106	168,1
<i>Meat and meat preparations</i>					
02 Mlijeko, mliječne preradevine i jaja	9.778	85,9	10.313	8.399	81,4
<i>Dairy products and birds' eggs</i>					
03 Ribe, vodozemci i njihove preradevine	3.798	77,6	2.401	2.946	122,7
<i>Fish, crustaceans, molluscs and preparations thereof</i>					
04 Žitarice i proizvodi od žitarica	16.493	81,2	13.357	13.400	100,3
<i>Cereals and cereal preparations</i>					
05 Voće i povrće	17.008	98,8	17.920	16.803	93,8
<i>Vegetables and fruit</i>					
06 Šećer, šećerne preradevine i med	5.366	61,1	5.689	3.278	57,6
<i>Sugar, sugar preparations and honey</i>					
07 Kafa, čaj, kakao i začini	12.256	72,4	8.286	8.871	107,1
<i>Coffee, tea, cocoa, spices</i>					
08 Hrana za životinje	3.674	80,7	3.462	2.965	85,6
<i>Feeding stuff for animals</i>					
09 Ostali jestivi proizvodi	15.140	84,0	11.319	12.719	112,4
<i>Miscellaneous edible products and preparations</i>					
1 PIĆA I DUHAN	31.397	65,2	16.218	20.470	126,2
<i>BEVERAGES AND TOBACCO</i>					
11 Pića	21.509	53,9	10.100	11.594	114,8
<i>Beverages</i>					
12 Duhan i proizvodi od duhana	9.888	89,8	6.118	8.876	145,1
<i>Tobacco and tobacco manufactures</i>					
2 SIROVE MATERIJNE NEJESTIVE OSIM GORIVA	21.738	72,8	28.612	15.835	55,3
<i>INEDIBLE RAW MATERIALS, EXCEPT FUEL</i>					
21 Sirove kože i sirovo krzno	837	89,6	1.914	750	39,2
<i>Hides, skins and furskins, raw</i>					
22 Uljano sjemenje i plodovi	286	36,4	294	104	35,4
<i>Oil seeds and oleaginous fruits</i>					
23 Sirovi i sintetički kaučuk	69	97,1	68	67	98,5
<i>Crude rubber</i>					
24 Drvo i pluta	1.928	52,3	1.690	1.009	59,7
<i>Cork and wood</i>					
25 Celuloza i papirni otpaci	489	55,4	311	271	87,1
<i>Pulp and waste paper</i>					
26 Sirova tekstilna vlakna i njihovi otpaci	1.324	18,1	589	239	40,6
<i>Crude textile fibres and their wastes</i>					
27 Prirodna đubriva i minerali osim goriva	1.591	58,2	1.077	926	86,0
<i>Crude fertilizers and minerals except fuels</i>					
28 Metalne rude i otpaci od metala	13.705	73,0	20.531	10.006	48,7
<i>Metalliferous ores and metal scrap</i>					
29 Sirovine biljne i životinjske, ostale	1.509	163,2	2.138	2.463	115,2
<i>Crude animal and vegetable materials, n.e.s.</i>					

UVOZ PO SEKTORIMA I ODSJECIMA SMTK - Rev. 3 (nastavak)
IMPORTS BY SECTIONS AND DIVISIONS OF SITC Rev. 3 (continued)

u hilj./tis. KM
in thousands KM

	XII 2008	I 2009 XII 2008	I 2008	I 2009	I 2009 I 2008
3 MINERALNA GORIVA, MAZIVA I SRODNI PROIZVODI <i>MINERAL FUELS, LUBRICANTS AND SIMILAR PRODUCTS</i>	116.060	80,8	136.275	93.739	68,8
32 Ugalj, koks i briketi <i>Coal, coke and briquettes</i>	17.311	55,4	17.699	9.596	54,2
33 Nafta i derivati od nafte <i>Petroleum, petroleum products and related materials</i>	65.755	74,1	76.996	48.711	63,3
34 Prirodni i industrijski gas <i>Gas, natural and manufactured</i>	24.377	122,4	26.550	29.847	112,4
35 Električna energija <i>Electricity</i>	8.617	64,8	15.030	5.585	37,2
4 ULJA, MASTI I VOSKOVI ŽIVOTINJSKOG ILI BILJNOG PORIJEKLA <i>EDIBLE OIL, LARD AND WAX OF ANIMAL OR PLANT ORIGIN</i>	5.611	75,4	5.892	4.233	71,8
41 Životinjska ulja i masti <i>Animal oils and fats</i>	119	210,1	87	250	287,4
42 Biljna ulja i masti, sirova i rafinirana <i>Vegetable fats and oils, crude and refined</i>	4.987	72,4	5.467	3.613	66,1
43 Prerađena biljna i životinj. ulja i masnoće <i>Processed animal or vegetable fats and oils</i>	505	73,3	338	370	109,5
5 KEMIJSKI PROIZVODI <i>CHEMICAL PRODUCTS</i>	85.996	77,5	75.136	66.632	88,7
51 Organske kemikalije <i>Organic chemicals</i>	2.994	64,5	3.292	1.930	58,6
52 Anorganske kemikalije <i>Inorganic chemicals</i>	2.570	57,3	3.903	1.472	37,7
53 Boje i štavila <i>Dyeing, tanning and colouring materials</i>	4.648	77,8	4.168	3.614	86,7
54 Medicinski i farmaceutski proizvodi <i>Medical and pharmaceutical products</i>	24.849	80,1	18.394	19.892	108,1
55 Toaletni proizvodi i proizvodi za čišćenje <i>Toilet, polishing, cleaning and perfume materials</i>	22.468	83,9	17.712	18.855	106,5
56 Vještačka đubriva <i>Processed fertilizers</i>	213	107,5	1.501	229	15,3
57 Plastične mase u primarnim oblicima <i>Plastics in primary forms</i>	8.973	58,8	9.096	5.277	58,0
58 Plastične mase u ostalim oblicima, osim primarnih <i>Plastics in non-primary forms</i>	9.999	87,1	9.403	8.713	92,7
59 Ostale hemikalije/kemikalije <i>Chemicals, n.e.s.</i>	9.282	71,6	7.667	6.650	86,7
6 INDUSTRIJSKI PROIZVODI, RAZVRSTANI UGLAVNOM PO VRSTI SIROVINA <i>INDUSTRIAL PRODUCTS, CLASSIFIED PRIMARILY BY TYPE OF RAW MATERIAL</i>	143.663	78,5	142.190	112.754	79,3
61 Koža, krzno i proizvodi od kože i krzna <i>Leather, leather manufactures and dressed furskins</i>	9.731	61,9	7.016	6.020	85,8
62 Guma i gumeni proizvodi <i>Rubber manufactures, n.e.s.</i>	5.537	75,8	4.872	4.195	86,1
63 Proizvodi od drveta i pluta osim namještaja <i>Cork and wood manufactures (excluding furniture)</i>	8.145	69,1	6.605	5.631	85,3
64 Papir, ljepenka i ostali slični proizvodi <i>Paper, paperboard and articles thereof and of paper pulp</i>	15.214	82,1	13.291	12.498	94,0

UVOZ PO SEKTORIMA I ODSJECIMA SMTK - Rev. 3 (nastavak)
IMPORTS BY SECTIONS AND DIVISIONS OF SITC Rev. 3 (continued)

u hilj./tis. KM
in thousands KM

	XII 2008	I 2009 XII 2008	I 2008	I 2009	I 2009 I 2008
65 Predivo, tkanine i tekstilni proizvodi <i>Textile yarn, fabrics, made-up articles and related products</i>	24.572	67,9	18.752	16.677	88,9
66 Proizvodi od nemetalnih minerala <i>Non-metallic mineral manufactures</i>	23.401	58,2	19.707	13.622	69,1
67 Željezo i čelik <i>Iron and steel</i>	20.261	85,8	25.076	17.394	69,4
68 Obojeni metali <i>Non-ferrous metals</i>	8.736	148,0	23.205	12.927	55,7
69 Metalni proizvodi <i>Manufactures of metals</i>	28.066	84,8	23.666	23.790	100,5
7 MAŠINE/STROJEVI I TRANSPORTNA SREDSTVA <i>MACHINERY AND TRANSPORT EQUIPMENT</i>	184.159	67,0	196.233	123.345	62,9
71 Pogonske mašine i oprema <i>Power generating machinery and equipment</i>	10.696	38,6	18.924	4.126	21,8
72 Mašine specijalizirane za pojedine industrije <i>Machinery specialized for particular industries</i>	19.653	80,5	23.753	15.814	66,6
73 Mašine za obradu metala <i>Metal working machinery</i>	3.230	64,7	2.081	2.090	100,4
74 Ostale industrijske mašine <i>General industrial machinery, parts and equipment</i>	29.360	66,6	39.347	19.550	49,7
75 Kanc. mašine i mašine za automat. obradu podataka <i>Office machines and automatic data processing machines</i>	12.266	103,4	18.539	12.689	68,4
76 Telekomunikacijski i aparati za snimanje zvuka <i>Telecommunications and sound recording apparatus</i>	23.250	54,9	21.939	12.772	58,2
77 Električne mašine, aparati i uređaji <i>Electrical machinery, apparatus, appliances and parts</i>	46.965	54,6	31.139	25.630	82,3
78 Drumska vozila <i>Road vehicles</i>	37.748	80,3	37.096	30.293	81,7
79 Ostala transportna vozila <i>Other transport equipment</i>	991	38,4	3.415	381	11,2
8 RAZNI INDUSTRIJSKI PROIZVODI <i>MISCELLANEOUS MANUFACTURED GOODS</i>	77.999	62,9	51.499	49.065	95,3
81 Montažne zgrade, sanitarni, rasvjetni i grijajući uređaji <i>Fabricated buildings; sanitary, heating, lighting equipment</i>	6.563	59,3	3.742	3.894	104,1
82 Namještaj i njegovi dijelovi <i>Furniture; bedding, mattresses and similar furnishings</i>	11.575	56,3	7.007	6.513	92,9
83 Torbe, tašne, neseseri i slični proizvodi <i>Travel goods, handbags and similar containers</i>	986	54,3	470	535	113,8
84 Odjeća <i>Articles of apparel and clothing accessories</i>	11.582	69,2	8.032	8.013	99,8
85 Obuća <i>Footwear</i>	5.806	98,1	6.659	5.698	85,6
87 Naučni i kontrolni instrumenti <i>Professional, scientific and controlling instruments</i>	12.995	53,2	6.356	6.914	108,8
88 Fotografski i optički proizvodi, satovi <i>Photo and optical equipment; watches and clocks</i>	1.934	42,1	1.131	814	72,0
89 Ostali industrijski proizvodi <i>Miscellaneous manufactured articles, n.e.s.</i>	26.558	62,8	18.102	16.684	92,2
9 Proizvodi, nerazvrstani po kategorijama <i>Products and transactions, unclassified</i>	36	88,9	27	32	118,5

Izvor podataka: Uprava za indirektno/neizravno oporezivanje BiH posredovanjem Agencije za statistiku BiH.
Source of data: Indirect Taxation Authority of BiH through the medium of Agency for statistics of BiH.

Prethodni podaci
Previous data

UVOZ PO SEKTORIMA I ODSJECIMA SMTK - Rev. 3
IMPORTS BY SECTIONS AND DIVISIONS OF SITC Rev. 3

u hilj./tis. EUR
in thousands EUR

	XII 2008	<u>I 2009</u> XII 2008	I 2008	I 2009	<u>I 2009</u> I 2008
UKUPNO	395.354	73,9	375.557	292.341	77,8
<i>TOTAL</i>					
0 HRANA I ŽIVE ŽIVOTINJE	54.497	80,4	42.153	43.800	103,9
<i>FOOD AND LIVE ANIMALS</i>					
00 Žive životinje	4.352	60,8	1.581	2.647	167,5
<i>Live animals</i>					
01 Meso i mesne preradevine	7.445	76,3	3.377	5.678	168,1
<i>Meat and meat preparations</i>					
02 Mlijeko, mliječne preradevine i jaja	4.999	85,9	5.273	4.294	81,4
<i>Dairy products and birds' eggs</i>					
03 Ribe, vodozemci i njihove preradevine	1.942	77,6	1.228	1.506	122,7
<i>Fish, crustaceans, molluscs and preparations thereof</i>					
04 Žitarice i proizvodi od žitarica	8.433	81,2	6.829	6.851	100,3
<i>Cereals and cereal preparations</i>					
05 Voće i povrće	8.696	98,8	9.162	8.591	93,8
<i>Vegetables and fruit</i>					
06 Šećer, šećerne preradevine i med	2.744	61,1	2.909	1.676	57,6
<i>Sugar, sugar preparations and honey</i>					
07 Kafa, čaj, kakao i začini	6.266	72,4	4.237	4.536	107,1
<i>Coffee, tea, cocoa, spices</i>					
08 Hrana za životinje	1.878	80,7	1.770	1.516	85,6
<i>Feeding stuff for animals</i>					
09 Ostali jestivi proizvodi	7.741	84,0	5.787	6.503	112,4
<i>Miscellaneous edible products and preparations</i>					
1 PIĆA I DUHAN	16.053	65,2	8.292	10.466	126,2
<i>BEVERAGES AND TOBACCO</i>					
11 Pića	10.997	53,9	5.164	5.928	114,8
<i>Beverages</i>					
12 Duhan i proizvodi od duhana	5.056	89,8	3.128	4.538	145,1
<i>Tobacco and tobacco manufactures</i>					
2 SIROVE MATERIJNE NEJESTIVE OSIM GORIVA	11.114	72,8	14.629	8.096	55,3
<i>INEDIBLE RAW MATERIALS, EXCEPT FUEL</i>					
21 Sirove kože i sirovo krzno	428	89,6	979	383	39,2
<i>Hides, skins and furskins, raw</i>					
22 Uljano sjemenje i plodovi	146	36,4	150	53	35,4
<i>Oil seeds and oleaginous fruits</i>					
23 Sirovi i sintetički kaučuk	35	97,1	35	34	98,5
<i>Crude rubber</i>					
24 Drvo i pluta	986	52,3	864	516	59,7
<i>Cork and wood</i>					
25 Celuloza i papirni otpaci	250	55,4	159	139	87,1
<i>Pulp and waste paper</i>					
26 Sirova tekstilna vlakna i njihovi otpaci	677	18,1	301	122	40,6
<i>Crude textile fibres and their wastes</i>					
27 Prirodna đubriva i minerali osim goriva	813	58,2	551	473	86,0
<i>Crude fertilizers and minerals except fuels</i>					
28 Metalne rude i otpaci od metala	7.007	73,0	10.497	5.116	48,7
<i>Metalliferous ores and metal scrap</i>					
29 Sirovine biljne i životinjske, ostale	772	163,2	1.093	1.259	115,2
<i>Crude animal and vegetable materials, n.e.s.</i>					

UVOZ PO SEKTORIMA I ODSJECIMA SMTK - Rev. 3 (nastavak)
IMPORTS BY SECTIONS AND DIVISIONS OF SITC Rev. 3 (continued)

		u hilj./tis. EUR in thousands EUR				
		XII 2008	I 2009 XII 2008	I 2008	I 2009	I 2009 I 2008
3	MINERALNA GORIVA, MAZIVA I SRODNI PROIZVODI <i>MINERAL FUELS, LUBRICANTS AND SIMILAR PRODUCTS</i>	59.341	80,8	69.676	47.928	68,8
32	Ugalj, koks i briketi <i>Coal, coke and briquettes</i>	8.851	55,4	9.049	4.906	54,2
33	Nafta i derivati od nafte <i>Petroleum, petroleum products and related materials</i>	33.620	74,1	39.367	24.906	63,3
34	Prirodni i industrijski gas <i>Gas, natural and manufactured</i>	12.464	122,4	13.575	15.261	112,4
35	Električna energija <i>Electricity</i>	4.406	64,8	7.685	2.856	37,2
4	ULJA, MASTI I VOSKOVI ŽIVOTINJSKOG ILI BILJNOG PORIJEKLA <i>EDIBLE OIL, LARD AND WAX OF ANIMAL OR PLANT ORIGIN</i>	2.869	75,4	3.013	2.164	71,8
41	Životinjska ulja i masti <i>Animal oils and fats</i>	61	210,1	44	128	287,4
42	Biljna ulja i masti, sirova i rafinirana <i>Vegetable fats and oils, crude and refined</i>	2.550	72,4	2.795	1.847	66,1
43	Preradena biljna i životinj. ulja i masnoće <i>Processed animal or vegetable fats and oils</i>	258	73,3	173	189	109,5
5	KEMIJSKI PROIZVODI <i>CHEMICAL PRODUCTS</i>	43.969	77,5	38.416	34.068	88,7
51	Organske kemikalije <i>Organic chemicals</i>	1.531	64,5	1.683	987	58,6
52	Anorganske kemikalije <i>Inorganic chemicals</i>	1.314	57,3	1.996	753	37,7
53	Boje i štavila <i>Dyeing, tanning and colouring materials</i>	2.376	77,8	2.131	1.848	86,7
54	Medicinski i farmaceutski proizvodi <i>Medical and pharmaceutical products</i>	12.705	80,1	9.405	10.171	108,1
55	Toaletni proizvodi i proizvodi za čišćenje <i>Toilet, polishing, cleaning and perfume materials</i>	11.488	83,9	9.056	9.640	106,5
56	Vještačka đubriva <i>Processed fertilizers</i>	109	107,5	767	117	15,3
57	Plastične mase u primarnim oblicima <i>Plastics in primary forms</i>	4.588	58,8	4.651	2.698	58,0
58	Plastične mase u ostalim oblicima, osim primarnih <i>Plastics in non-primary forms</i>	5.112	87,1	4.808	4.455	92,7
59	Ostale hemikalije/kemikalije <i>Chemicals, n.e.s.</i>	4.746	71,6	3.920	3.400	86,7
6	INDUSTRIJSKI PROIZVODI, RAZVRSTANI UGLAVNOM PO VRSTI SIROVINA <i>INDUSTRIAL PRODUCTS, CLASSIFIED PRIMARILY BY TYPE OF RAW MATERIAL</i>	73.454	78,5	72.701	57.650	79,3
61	Koža, krzno i proizvodi od kože i krzna <i>Leather, leather manufactures and dressed furskins</i>	4.975	61,9	3.587	3.078	85,8
62	Guma i gumeni proizvodi <i>Rubber manufactures, n.e.s.</i>	2.831	75,8	2.491	2.145	86,1
63	Proizvodi od drveta i pluta osim namještaja <i>Cork and wood manufactures (excluding furniture)</i>	4.164	69,1	3.377	2.879	85,3
64	Papir, ljepenka i ostali slični proizvodi <i>Paper, paperboard and articles thereof and of paper pulp</i>	7.779	82,1	6.796	6.390	94,0

UVOZ PO SEKTORIMA I ODSJECIMA SMTK - Rev. 3 (nastavak)
IMPORTS BY SECTIONS AND DIVISIONS OF SITC Rev. 3 (continued)

u hilj./tis. EUR
in thousands EUR

	XII 2008	<u>I 2009</u> XII 2008	I 2008	I 2009	<u>I 2009</u> I 2008
65 Predivo, tkanine i tekstilni proizvodi <i>Textile yarn, fabrics, made-up articles and related products</i>	12.563	67,9	9.588	8.527	88,9
66 Proizvodi od nemetalnih minerala <i>Non-metallic mineral manufactures</i>	11.965	58,2	10.076	6.965	69,1
67 Željezo i čelik <i>Iron and steel</i>	10.359	85,8	12.821	8.893	69,4
68 Obojeni metali <i>Non-ferrous metals</i>	4.467	148,0	11.865	6.609	55,7
69 Metalni proizvodi <i>Manufactures of metals</i>	14.350	84,8	12.100	12.164	100,5
7 MAŠINE/STROJEVI I TRANSPORTNA SREDSTVA <i>MACHINERY AND TRANSPORT EQUIPMENT</i>	94.159	67,0	100.332	63.065	62,9
71 Pogonske mašine i oprema <i>Power generating machinery and equipment</i>	5.469	38,6	9.676	2.110	21,8
72 Mašine specijalizirane za pojedine industrije <i>Machinery specialized for particular industries</i>	10.048	80,5	12.145	8.086	66,6
73 Mašine za obradu metala <i>Metal working machinery</i>	1.651	64,7	1.064	1.069	100,4
74 Ostale industrijske mašine <i>General industrial machinery, parts and equipment</i>	15.012	66,6	20.118	9.996	49,7
75 Kanc. mašine i mašine za automat. obradu podataka <i>Office machines and automatic data processing machines</i>	6.272	103,4	9.479	6.488	68,4
76 Telekomunikacijski i aparati za snimanje zvuka <i>Telecommunications and sound recording apparatus</i>	11.888	54,9	11.217	6.530	58,2
77 Električne mašine, aparati i uređaji <i>Electrical machinery, apparatus, appliances and parts</i>	24.013	54,6	15.921	13.104	82,3
78 Drumska vozila <i>Road vehicles</i>	19.300	80,3	18.967	15.489	81,7
79 Ostala transportna vozila <i>Other transport equipment</i>	507	38,4	1.746	195	11,2
8 RAZNI INDUSTRIJSKI PROIZVODI <i>MISCELLANEOUS MANUFACTURED GOODS</i>	39.880	62,9	26.331	25.087	95,3
81 Montažne zgrade, sanitarni, rasvjetni i grijaći uređaji <i>Fabricated buildings; sanitary, heating, lighting equipment</i>	3.356	59,3	1.913	1.991	104,1
82 Namještaj i njegovi dijelovi <i>Furniture; bedding, mattresses and similar furnishings</i>	5.918	56,3	3.583	3.330	92,9
83 Torbe, tašne, neseseri i slični proizvodi <i>Travel goods, handbags and similar containers</i>	504	54,3	240	274	113,8
84 Odjeća <i>Articles of apparel and clothing accessories</i>	5.922	69,2	4.107	4.097	99,8
85 Obuća <i>Footwear</i>	2.969	98,1	3.405	2.913	85,6
87 Naučni i kontrolni instrumenti <i>Professional, scientific and controlling instruments</i>	6.644	53,2	3.250	3.535	108,8
88 Fotografski i optički proizvodi, satovi <i>Photo and optical equipment; watches and clocks</i>	989	42,1	578	416	72,0
89 Ostali industrijski proizvodi <i>Miscellaneous manufactured articles, n.e.s.</i>	13.579	62,8	9.255	8.530	92,2
9 Proizvodi, nerazvrstani po kategorijama <i>Products and transactions, unclassified</i>	18	88,9	14	16	118,5

Izvor podataka: Uprava za indirektno/neizravno oporezivanje BiH posredovanjem Agencije za statistiku BiH.
Source of data: Indirect Taxation Authority of BiH through the medium of Agency for statistics of BiH.

Prethodni podaci
Previous data

IZVOZ I UVOZ PO STATISTIČKIM PROCEDURAMA
EXPORTS & IMPORTS ACCORDING TO STATISTICAL PROCEDURES

	I 2009	
	u hilj./tis. KM <i>in thousands of KM</i>	%
UKUPAN IZVOZ	278.472	100,00
<i>TOTAL EXPORTS</i>		
1 Redovan izvoz	125.266	44,98
<i>Normal exports</i>		
3 Izvoz na vanjsku obradu	721	0,26
<i>Exports for outward processing</i>		
5 Izvoz nakon unutarnje obrade	152.485	54,76
<i>Exports after inward processing</i>		
UKUPAN UVOZ	571.770	100,00
<i>TOTAL IMPORTS</i>		
1 Redovan uvoz	500.583	87,55
<i>Normal imports</i>		
3 Uvoz nakon vanjske obrade	1.088	0,19
<i>Imports after outward processing</i>		
5 Uvoz na unutarnju obradu	70.099	12,26
<i>Imports for inward processing</i>		

	I 2009	
	u hilj./tis. EUR <i>in thousands of EUR</i>	%
UKUPAN IZVOZ	142.380	100,00
<i>TOTAL EXPORTS</i>		
1 Redovan izvoz	64.047	44,98
<i>Normal exports</i>		
3 Izvoz na vanjsku obradu	369	0,26
<i>Exports for outward processing</i>		
5 Izvoz nakon unutarnje obrade	77.964	54,76
<i>Exports after inward processing</i>		
UKUPAN UVOZ	292.341	100,00
<i>TOTAL IMPORTS</i>		
1 Redovan uvoz	255.944	87,55
<i>Normal imports</i>		
3 Uvoz nakon vanjske obrade	556	0,19
<i>Imports after outward processing</i>		
5 Uvoz na unutarnju obradu	35.841	12,26
<i>Imports for inward processing</i>		

Izvor podataka: Uprava za indirektno/neizravno oporezivanje BiH posredovanjem Agencije za statistiku BiH.
Source of data: Indirect Taxation Authority of BiH through the medium of Agency for statistics of BiH.

Prethodni podaci
Previous data

IZVOZ FEDERACIJE BOSNE I HERCEGOVINE
PO ZEMLJAMA PREMA GEOGRAFSKIM ZONAMA
EXPORTS OF FEDERATION OF BOSNIA AND HERZEGOVINA
BY COUNTRIES BY GEOGRAPHIC ZONES

u hilj./tis. KM
in thousands of KM

	XII 2008	I 2009 XII 2008	I 2008	I 2009	I 2009 I 2008
UKUPNO	283.143	98,4	349.198	278.472	79,7
<i>TOTAL</i>					
ZEMLJE EU 27	144.389	115,9	216.401	167.277	77,3
<i>EU 27 COUNTRIES</i>					
Austrija	14.938	118,4	24.124	17.682	73,3
<i>Austria</i>					
Belgija	1.988	93,7	2.991	1.862	62,3
<i>Belgium</i>					
Bugarska	1.780	35,3	643	628	97,7
<i>Bulgaria</i>					
Češka	1.173	187,9	1.958	2.204	112,6
<i>Czech Republic</i>					
Kipar	-	-	-	-	-
<i>Cyprus</i>					
Danska	88	129,5	119	114	95,8
<i>Denmark</i>					
Estonija	-	-	-	-	-
<i>Estonia</i>					
Finska	-	-	27	110	407,4
<i>Finland</i>					
Francuska	2.829	249,2	3.349	7.050	210,5
<i>France</i>					
Grčka	383	66,8	118	256	216,9
<i>Greece</i>					
Irska	48	193,8	96	93	96,9
<i>Ireland</i>					
Italija	31.178	105,7	44.451	32.956	74,1
<i>Italy</i>					
Latvija (Letonija)	-	-	-	-	-
<i>Latvia</i>					
Litvanija	14	-	75	-	-
<i>Lithuania</i>					
Luksemburg	1.645	133,6	1.933	2.198	113,7
<i>Luxembourg</i>					
Mađarska	4.829	86,8	15.773	4.191	26,6
<i>Hungary</i>					
Malta	-	-	-	-	-
<i>Malta</i>					
Nizozemska (Holandija)	4.415	121,1	5.475	5.346	97,6
<i>Netherlands</i>					
Njemačka	48.889	109,4	56.989	53.501	93,9
<i>Germany</i>					
Poljska	1.075	81,8	1.087	879	80,9
<i>Poland</i>					
Portugal	28	1.514,3	527	424	80,5
<i>Portugal</i>					
Rumunija	1.968	96,9	1.349	1.907	141,4
<i>Romania</i>					
Slovačka	1.960	79,5	6.580	1.558	23,7
<i>Slovakia</i>					
Slovenija	21.179	138,5	41.253	29.337	71,1
<i>Slovenia</i>					
Španija	1.379	125,1	3.090	1.725	55,8
<i>Spain</i>					

IZVOZ FEDERACIJE BOSNE I HERCEGOVINE
PO ZEMLJAMA PREMA GEOGRAFSKIM ZONAMA (nastavak)
EXPORTS OF FEDERATION OF BOSNIA AND HERZEGOVINA
BY COUNTRIES BY GEOGRAPHIC ZONES (continued)

u hilj./tis. KM
in thousands of KM

	XII 2008	I 2009 XII 2008	I 2008	I 2009	I 2009 I 2008
Švedska <i>Sweden</i>	2.250	114,5	3.969	2.576	64,9
Velika Britanija <i>United Kingdom</i>	353	192,6	425	680	160,0
ZEMLJE EFTE <i>EFTA COUNTRIES</i>	7.389	109,2	3.878	8.067	208,0
Island <i>Iceland</i>	-	-	-	-	-
Lihtenštajn <i>Liechtenstein</i>	36	130,6	172	47	27,3
Norveška <i>Norway</i>	1.024	64,3	507	658	129,8
Švicarska <i>Switzerland</i>	6.329	116,3	3.199	7.362	230,1
OSTALE EVROPSKE ZEMLJE <i>OTHER EUROPEAN COUNTRIES</i>	118.725	76,7	122.902	91.113	74,1
Albanija <i>Albania</i>	521	101,0	707	526	74,4
Crna Gora <i>Montenegro</i>	9.208	55,5	9.533	5.110	53,6
Hrvatska <i>Croatia</i>	59.924	85,5	63.483	51.224	80,7
Kosovo <i>Kosovo</i>	6.834	54,8	3.233	3.747	115,9
Makedonija BJR <i>Macedonia FYR</i>	3.534	71,2	1.920	2.516	131,0
Rusija <i>Russian Federation</i>	1.125	136,2	30	1.532	5.106,7
Srbija <i>Serbia</i>	36.067	66,1	42.947	23.851	55,5
Turska <i>Turkey</i>	368	690,8	989	2.542	257,0
Ostale zemlje <i>Other countries</i>	1.144	5,7	60	65	108,3
AFRIKA <i>AFRICA</i>	8.848	44,6	3.018	3.946	130,7
ZEMLJE SJEVERNE AFRIKE <i>NORTH AFRICA</i>	8.510	45,1	2.249	3.841	170,8
OSTALE AFRIČKE ZEMLJE <i>OTHER AFRICAN COUNTRIES</i>	338	31,1	769	105	13,7
AMERIKA <i>AMERICA</i>	986	80,1	2.127	790	37,1
ZEMLJE SJEVERNE AMERIKE <i>NORTH AMERICA</i>	618	118,8	1.888	734	38,9
Kanada <i>Canada</i>	173	113,3	39	196	502,6
SAD <i>USA</i>	445	120,9	1.849	538	29,1
Ostale zemlje <i>Other countries</i>	-	-	-	-	-
ZEMLJE CENTRALNE AMERIKE I KARIBA <i>CENTRAL AMERICA AND CARIBBEAN</i>	346	8,7	231	30	13,0
ZEMLJE JUŽNE AMERIKE <i>SOUTH AMERICA</i>	22	118,2	8	26	325,0

IZVOZ FEDERACIJE BOSNE I HERCEGOVINE
PO ZEMLJAMA PREMA GEOGRAFSKIM ZONAMA (nastavak)
EXPORTS OF FEDERATION OF BOSNIA AND HERZEGOVINA
BY COUNTRIES BY GEOGRAPHIC ZONES (continued)

u hilj./tis. KM
in thousands of KM

	XII 2008	I 2009 XII 2008	I 2008	I 2009	I 2009 I 2008
AZIJA	2.617	274,2	690	7.175	1.039,9
<i>ASIA</i>					
ZEMLJE BLISKOG I SREDNJEG ISTOKA	609	1.137,1	491	6.925	1.410,4
<i>NEAR AND MIDDLE EASTERN COUNTRIES</i>					
OSTALE ZEMLJE AZIJE	2.008	12,5	199	250	125,6
<i>OTHER ASIAN COUNTRIES</i>					
Indija	87	-	17	-	-
<i>India</i>					
Japan	120	-	135	-	-
<i>Japan</i>					
Kina	214	0,5	-	1	-
<i>China</i>					
Malezija	-	-	12	28	233,3
<i>Malaysia</i>					
Ostale zemlje	1.587	13,9	35	221	631,4
<i>Other countries</i>					
ZEMLJE OKEANIJE I POLARNOG REGIONA	86	80,2	112	69	61,6
<i>OCEANIA AND POLAR REGIONS</i>					
AUSTRALIJA I NOVI ZELAND	86	80,2	112	69	61,6
<i>AUSTRALIA AND NEW ZEALAND</i>					
Australija	86	80,2	112	69	61,6
<i>Australia</i>					
Novi Zeland	-	-	-	-	-
<i>New Zealand</i>					
Ostale zemlje	-	-	-	-	-
<i>Other countries</i>					
OSTALE ZEMLJE OKEANIJE I POLARNOG REGIONA	-	-	-	-	-
Neraspoređeno	103	34,0	70	35	50,0
<i>Unclassified</i>					

Izvor podataka: Uprava za indirektno/neizravno oporezivanje BiH posredovanjem Agencije za statistiku BiH.
Source of data: Indirect Taxation Authority of BiH through the medium of Agency for statistics of BiH.

Prethodni podaci
Previous data

**IZVOZ FEDERACIJE BOSNE I HERCEGOVINE
PO ZEMLJAMA PREMA GEOGRAFSKIM ZONAMA
EXPORTS OF FEDERATION OF BOSNIA AND HERZEGOVINA
BY COUNTRIES BY GEOGRAPHIC ZONES**

u hilj./tis. EUR
in thousands of EUR

	XII 2008	I 2009 XII 2008	I 2008	I 2009	I 2009 I 2008
UKUPNO	144.769	98,4	178.542	142.380	79,7
<i>TOTAL</i>					
ZEMLJE EU 27	73.825	115,9	110.644	85.527	77,3
<i>EU 27 COUNTRIES</i>					
Austrija	7.638	118,4	12.334	9.041	73,3
<i>Austria</i>					
Belgija	1.016	93,7	1.529	952	62,3
<i>Belgium</i>					
Bugarska	910	35,3	329	321	97,7
<i>Bulgaria</i>					
Češka	600	187,9	1.001	1.127	112,6
<i>Czech Republic</i>					
Kipar	-	-	-	-	-
<i>Cyprus</i>					
Danska	45	129,5	61	58	95,8
<i>Denmark</i>					
Estonija	-	-	-	-	-
<i>Estonia</i>					
Finska	-	-	14	56	407,4
<i>Finland</i>					
Francuska	1.446	249,2	1.712	3.605	210,5
<i>France</i>					
Grčka	196	66,8	60	131	216,9
<i>Greece</i>					
Irska	25	193,8	49	48	96,9
<i>Ireland</i>					
Italija	15.941	105,7	22.727	16.850	74,1
<i>Italy</i>					
Latvija (Letonija)	-	-	-	-	-
<i>Latvia</i>					
Litvanija	7	-	38	-	-
<i>Lithuania</i>					
Luksemburg	841	133,6	988	1.124	113,7
<i>Luxembourg</i>					
Mađarska	2.469	86,8	8.065	2.143	26,6
<i>Hungary</i>					
Malta	-	-	-	-	-
<i>Malta</i>					
Nizozemska (Holandija)	2.257	121,1	2.799	2.733	97,6
<i>Netherlands</i>					
Njemačka	24.997	109,4	29.138	27.355	93,9
<i>Germany</i>					
Poljska	550	81,8	556	449	80,9
<i>Poland</i>					
Portugal	14	1.514,3	269	217	80,5
<i>Portugal</i>					
Rumunija	1.006	96,9	690	975	141,4
<i>Romania</i>					
Slovačka	1.002	79,5	3.364	797	23,7
<i>Slovakia</i>					
Slovenija	10.829	138,5	21.092	15.000	71,1
<i>Slovenia</i>					
Španija	705	125,1	1.580	882	55,8
<i>Spain</i>					

IZVOZ FEDERACIJE BOSNE I HERCEGOVINE
PO ZEMLJAMA PREMA GEOGRAFSKIM ZONAMA (nastavak)
EXPORTS OF FEDERATION OF BOSNIA AND HERZEGOVINA
BY COUNTRIES BY GEOGRAPHIC ZONES (continued)

u hilj./tis. EUR
in thousands of EUR

	XII 2008	I 2009 XII 2008	I 2008	I 2009	I 2009 I 2008
Švedska <i>Sweden</i>	1.150	114,5	2.029	1.317	64,9
Velika Britanija <i>United Kingdom</i>	180	192,6	217	348	160,0
ZEMLJE EFTE <i>EFTA COUNTRIES</i>	3.778	109,2	1.983	4.125	208,0
Island <i>Iceland</i>	-	-	-	-	-
Lihtenštajn <i>Liechtenstein</i>	18	130,6	88	24	27,3
Norveška <i>Norway</i>	524	64,3	259	336	129,8
Švicarska <i>Switzerland</i>	3.236	116,3	1.636	3.764	230,1
OSTALE EVROPSKE ZEMLJE <i>OTHER EUROPEAN COUNTRIES</i>	60.703	76,7	62.839	46.585	74,1
Albanija <i>Albania</i>	266	101,0	361	269	74,4
Crna Gora <i>Montenegro</i>	4.708	55,5	4.874	2.613	53,6
Hrvatska <i>Croatia</i>	30.639	85,5	32.458	26.190	80,7
Kosovo <i>Kosovo</i>	3.494	54,8	1.653	1.916	115,9
Makedonija BJR <i>Macedonia FYR</i>	1.807	71,2	982	1.286	131,0
Rusija <i>Russian Federation</i>	575	136,2	15	783	5.106,7
Srbija <i>Serbia</i>	18.441	66,1	21.958	12.195	55,5
Turska <i>Turkey</i>	188	690,8	506	1.300	257,0
Ostale zemlje <i>Other countries</i>	585	5,7	31	33	108,3
AFRIKA <i>AFRICA</i>	4.524	44,6	1.543	2.018	130,7
ZEMLJE SJEVERNE AFRIKE <i>NORTH AFRICA</i>	4.351	45,1	1.150	1.964	170,8
OSTALE AFRIČKE ZEMLJE <i>OTHER AFRICAN COUNTRIES</i>	173	31,1	393	54	13,7
AMERIKA <i>AMERICA</i>	504	80,1	1.088	404	37,1
ZEMLJE SJEVERNE AMERIKE <i>NORTH AMERICA</i>	316	118,8	965	375	38,9
Kanada <i>Canada</i>	88	113,3	20	100	502,6
SAD <i>USA</i>	228	120,9	945	275	29,1
Ostale zemlje <i>Other countries</i>	-	-	-	-	-
ZEMLJE CENTRALNE AMERIKE I KARIBA <i>CENTRAL AMERICA AND CARIBBEAN</i>	177	8,7	118	15	13,0
ZEMLJE JUŽNE AMERIKE <i>SOUTH AMERICA</i>	11	118,2	4	13	325,0

IZVOZ FEDERACIJE BOSNE I HERCEGOVINE
PO ZEMLJAMA PREMA GEOGRAFSKIM ZONAMA (nastavak)
EXPORTS OF FEDERATION OF BOSNIA AND HERZEGOVINA
BY COUNTRIES BY GEOGRAPHIC ZONES (continued)

u hilj./tis. EUR
in thousands of EUR

	XII 2008	I 2009 XII 2008	I 2008	I 2009	I 2009 I 2008
AZIJA	1.338	274,2	353	3.669	1.039,9
<i>ASIA</i>					
ZEMLJE BLISKOG I SREDNJEG ISTOKA	311	1.137,1	251	3.541	1.410,4
<i>NEAR AND MIDDLE EASTERN COUNTRIES</i>					
OSTALE ZEMLJE AZIJE	1.027	12,5	102	128	125,6
<i>OTHER ASIAN COUNTRIES</i>					
Indija	44	-	9	-	-
<i>India</i>					
Japan	61	-	69	-	-
<i>Japan</i>					
Kina	109	0,5	-	1	-
<i>China</i>					
Malezija	-	-	6	14	233,3
<i>Malaysia</i>					
Ostale zemlje	811	13,9	18	113	631,4
<i>Other countries</i>					
ZEMLJE OKEANIJE I POLARNOG REGIONA	44	80,2	57	35	61,6
<i>OCEANIA AND POLAR REGIONS</i>					
AUSTRALIJA I NOVI ZELAND	44	80,2	57	35	61,6
<i>AUSTRALIA AND NEW ZEALAND</i>					
Australija	44	80,2	57	35	61,6
<i>Australia</i>					
Novi Zeland	-	-	-	-	-
<i>New Zealand</i>					
Ostale zemlje	-	-	-	-	-
<i>Other countries</i>					
OSTALE ZEMLJE OKEANIJE I POLARNOG REGIONA	-	-	-	-	-
<i>OTHER COUNTRIES OF OCEANIA AND POLAR REGION</i>					
Neraspoređeno	53	34,0	36	18	50,0
<i>Unclassified</i>					

Izvor podataka: Uprava za indirektno/neizravno oporezivanje BiH posredovanjem Agencije za statistiku BiH.
Source of data: Indirect Taxation Authority of BiH through the medium of Agency for statistics of BiH.

Prethodni podaci
Previous data

UVOZ FEDERACIJE BOSNE I HERCEGOVINE
PO ZEMLJAMA PREMA GEOGRAFSKIM ZONAMA
IMPORTS OF FEDERATION OF BOSNIA AND HERZEGOVINA
BY COUNTRIES BY GEOGRAPHIC ZONES

u hilj./tis. KM
in thousands of KM

	XII 2008	I 2009 XII 2008	I 2008	I 2009	I 2009 I 2008
UKUPNO	773.246	73,9	734.526	571.770	77,8
<i>TOTAL</i>					
ZEMLJE EU 27	410.222	72,4	349.628	296.841	84,9
<i>EU 27 COUNTRIES</i>					
Austrija	26.513	72,3	26.968	19.158	71,0
<i>Austria</i>					
Belgija	5.395	67,1	4.652	3.619	77,8
<i>Belgium</i>					
Bugarska	7.360	52,7	1.274	3.876	304,2
<i>Bulgaria</i>					
Češka	13.738	67,4	9.406	9.258	98,4
<i>Czech Republic</i>					
Kipar	30	26,7	65	8	12,3
<i>Cyprus</i>					
Danska	1.786	181,0	2.170	3.233	149,0
<i>Denmark</i>					
Estonija	45	46,7	81	21	25,9
<i>Estonia</i>					
Finska	317	157,1	1.628	498	30,6
<i>Finland</i>					
Francuska	14.909	69,3	16.002	10.328	64,5
<i>France</i>					
Grčka	11.328	81,4	2.592	9.216	355,6
<i>Greece</i>					
Irska	3.012	88,2	2.628	2.658	101,1
<i>Ireland</i>					
Italija	85.513	64,6	58.750	55.266	94,1
<i>Italy</i>					
Latvija (Letonija)	19	-	-	-	-
<i>Latvia</i>					
Litvanija	236	51,3	119	121	101,7
<i>Lithuania</i>					
Luksemburg	210	291,9	96	613	638,5
<i>Luxembourg</i>					
Mađarska	30.450	70,4	33.391	21.448	64,2
<i>Hungary</i>					
Malta	4	75,0	3	3	100,0
<i>Malta</i>					
Nizozemska (Holandija)	20.688	30,3	9.023	6.269	69,5
<i>Netherlands</i>					
Njemačka	81.766	79,9	98.829	65.314	66,1
<i>Germany</i>					
Poljska	16.854	83,8	7.589	14.117	186,0
<i>Poland</i>					
Portugal	434	104,1	245	452	184,5
<i>Portugal</i>					
Rumunija	5.011	71,6	5.780	3.586	62,0
<i>Romania</i>					
Slovačka	9.033	62,3	9.684	5.627	58,1
<i>Slovakia</i>					

UVOZ FEDERACIJE BOSNE I HERCEGOVINE
PO ZEMLJAMA PREMA GEOGRAFSKIM ZONAMA (nastavak)
IMPORTS OF FEDERATION OF BOSNIA AND HERZEGOVINA
BY COUNTRIES BY GEOGRAPHIC ZONES (continued)

u hilj./tis. KM
in thousands of KM

	XII 2008	I 2009 XII 2008	I 2008	I 2009	I 2009 I 2008
Slovenija <i>Slovenia</i>	51.284	85,5	40.325	43.824	108,7
Španija <i>Spain</i>	8.225	86,4	6.394	7.107	111,2
Švedska <i>Sweden</i>	10.089	56,2	7.525	5.669	75,3
Velika Britanija <i>United Kingdom</i>	5.973	93,0	4.409	5.552	125,9
ZEMLJE EFTE <i>EFTA COUNTRIES</i>	5.044	79,6	21.677	4.013	18,5
Island <i>Iceland</i>	27	55,6	53	15	28,3
Lihtenštajn <i>Liechtenstein</i>	76	2,6	58	2	3,4
Norveška <i>Norway</i>	166	116,3	111	193	173,9
Švicarska <i>Switzerland</i>	4.775	79,6	21.455	3.803	17,7
OSTALE EVROPSKE ZEMLJE <i>OTHER EUROPEAN COUNTRIES</i>	251.207	76,7	259.964	192.558	74,1
Albanija <i>Albania</i>	96	2,1	56	2	3,6
Crna Gora <i>Montenegro</i>	2.962	30,0	1.138	889	78,1
Hrvatska <i>Croatia</i>	141.781	72,1	146.858	102.272	69,6
Kosovo <i>Kosovo</i>	521	47,8	767	249	32,5
Makedonija BJR <i>Macedonia FYR</i>	7.611	77,4	6.665	5.893	88,4
Rusija <i>Russian Federation</i>	21.382	129,7	31.763	27.729	87,3
Srbija <i>Serbia</i>	41.850	49,3	26.988	20.633	76,5
Turska <i>Turkey</i>	30.539	86,1	43.391	26.293	60,6
Ostale zemlje <i>Other countries</i>	4.465	192,6	2.338	8.598	367,8
AFRIKA <i>AFRICA</i>	1.591	133,6	1.383	2.126	153,7
ZEMLJE SJEVERNE AFRIKE <i>NORTH AFRICA</i>	1.050	75,6	789	794	100,6
OSTALE AFRIČKE ZEMLJE <i>OTHER AFRICAN COUNTRIES</i>	541	246,2	594	1.332	224,2
AMERIKA <i>AMERICA</i>	44.707	62,9	46.051	28.141	61,1
ZEMLJE SJEVERNE AMERIKE <i>NORTH AMERICA</i>	28.760	51,3	28.211	14.749	52,3

UVOZ FEDERACIJE BOSNE I HERCEGOVINE
PO ZEMLJAMA PREMA GEOGRAFSKIM ZONAMA (nastavak)
IMPORTS OF FEDERATION OF BOSNIA AND HERZEGOVINA
BY COUNTRIES BY GEOGRAPHIC ZONES (continued)

u hilj./tis. KM
in thousands of KM

	XII 2008	I 2009 XII 2008	I 2008	I 2009	I 2009 I 2008
Kanada <i>Canada</i>	570	94,7	959	540	56,3
SAD <i>USA</i>	28.190	50,4	27.252	14.209	52,1
Ostale zemlje <i>Other countries</i>	-	-	-	-	-
ZEMLJE CENTRALNE AMERIKE I KARIBA <i>CENTRAL AMERICA AND CARIBBEAN</i>	746	62,6	3.734	467	12,5
ZEMLJE JUŽNE AMERIKE <i>SOUTH AMERICA</i>	15.201	85,0	14.106	12.925	91,6
AZIJA <i>ASIA</i>	59.604	80,1	55.229	47.740	86,4
ZEMLJE BLISKOG I SREDNJEG ISTOKA <i>NEAR AND MIDDLE EASTERN COUNTRIES</i>	3.280	68,8	792	2.256	284,8
OSTALE ZEMLJE AZIJE <i>OTHER ASIAN COUNTRIES</i>	56.324	80,8	54.437	45.484	83,6
Indija <i>India</i>	2.038	114,0	1.742	2.324	133,4
Japan <i>Japan</i>	5.024	61,2	6.195	3.073	49,6
Kina <i>China</i>	35.874	83,3	34.812	29.875	85,8
Malezija <i>Malaysia</i>	1.682	70,0	1.308	1.178	90,1
Ostale zemlje <i>Other countries</i>	11.706	77,2	10.380	9.034	87,0
ZEMLJE OKEANIJE I POLARNOG REGIONA <i>OCEANIA AND POLAR REGIONS</i>	824	36,0	328	297	90,5
AUSTRALIJA I NOVI ZELAND <i>AUSTRALIA AND NEW ZEALAND</i>	823	36,1	315	297	94,3
Australija <i>Australia</i>	636	39,9	16	254	1.587,5
Novi Zeland <i>New Zealand</i>	187	23,0	299	43	14,4
Ostale zemlje <i>Other countries</i>	-	-	-	-	-
OSTALE ZEMLJE OKEANIJE I POLARNOG REGIONA <i>OTHER COUNTRIES OF OCEANIA AND POLAR REGION</i>	1	-	13	-	-
Neraspoređeno <i>Unclassified</i>	47	114,9	266	54	20,3

Izvor podataka: Uprava za indirektno/neizravno oporezivanje BiH posredovanjem Agencije za statistiku BiH.
Source of data: Indirect Taxation Authority of BiH through the medium of Agency for statistics of BiH.

Prethodni podaci
Previous data

UVOZ FEDERACIJE BOSNE I HERCEGOVINE
PO ZEMLJAMA PREMA GEOGRAFSKIM ZONAMA
IMPORTS OF FEDERATION OF BOSNIA AND HERZEGOVINA
BY COUNTRIES BY GEOGRAPHIC ZONES

u hilj./tis. EUR
in thousands of EUR

	XII 2008	<u>I 2009</u> XII 2008	I 2008	I 2009	<u>I 2009</u> I 2008
UKUPNO	395.354	73,9	375.557	292.341	77,8
<i>TOTAL</i>					
ZEMLJE EU 27	209.743	72,4	178.762	151.772	84,9
<i>EU 27 COUNTRIES</i>					
Austrija	13.556	72,3	13.789	9.795	71,0
<i>Austria</i>					
Belgija	2.758	67,1	2.379	1.850	77,8
<i>Belgium</i>					
Bugarska	3.763	52,7	651	1.982	304,2
<i>Bulgaria</i>					
Češka	7.024	67,4	4.809	4.734	98,4
<i>Czech Republic</i>					
Kipar	15	26,7	33	4	12,3
<i>Cyprus</i>					
Danska	913	181,0	1.110	1.653	149,0
<i>Denmark</i>					
Estonija	23	46,7	41	11	25,9
<i>Estonia</i>					
Finska	162	157,1	832	255	30,6
<i>Finland</i>					
Francuska	7.623	69,3	8.182	5.281	64,5
<i>France</i>					
Grčka	5.792	81,4	1.325	4.712	355,6
<i>Greece</i>					
Irska	1.540	88,2	1.344	1.359	101,1
<i>Ireland</i>					
Italija	43.722	64,6	30.038	28.257	94,1
<i>Italy</i>					
Latvija (Letonija)	10	-	-	-	-
<i>Latvia</i>					
Litvanija	121	51,3	61	62	101,7
<i>Lithuania</i>					
Luksemburg	107	291,9	49	313	638,5
<i>Luxembourg</i>					
Mađarska	15.569	70,4	17.073	10.966	64,2
<i>Hungary</i>					
Malta	2	75,0	2	2	100,0
<i>Malta</i>					
Nizozemska (Holandija)	10.578	30,3	4.613	3.205	69,5
<i>Netherlands</i>					
Njemačka	41.806	79,9	50.530	33.395	66,1
<i>Germany</i>					
Poljska	8.617	83,8	3.880	7.218	186,0
<i>Poland</i>					
Portugal	222	104,1	125	231	184,5
<i>Portugal</i>					
Rumunija	2.562	71,6	2.955	1.833	62,0
<i>Romania</i>					
Slovačka	4.618	62,3	4.951	2.877	58,1
<i>Slovakia</i>					

UVOZ FEDERACIJE BOSNE I HERCEGOVINE
PO ZEMLJAMA PREMA GEOGRAFSKIM ZONAMA (nastavak)
IMPORTS OF FEDERATION OF BOSNIA AND HERZEGOVINA
BY COUNTRIES BY GEOGRAPHIC ZONES (continued)

u hilj./tis. EUR
in thousands of EUR

	XII 2008	I 2009 XII 2008	I 2008	I 2009	I 2009 I 2008
Slovenija <i>Slovenia</i>	26.221	85,5	20.618	22.407	108,7
Španija <i>Spain</i>	4.205	86,4	3.269	3.634	111,2
Švedska <i>Sweden</i>	5.158	56,2	3.847	2.899	75,3
Velika Britanija <i>United Kingdom</i>	3.054	93,0	2.254	2.839	125,9
ZEMLJE EFTE <i>EFTA COUNTRIES</i>	2.579	79,6	11.083	2.052	18,5
Island <i>Iceland</i>	14	55,6	27	8	28,3
Lihtenštajn <i>Liechtenstein</i>	39	2,6	30	1	3,4
Norveška <i>Norway</i>	85	116,3	57	99	173,9
Švicarska <i>Switzerland</i>	2.441	79,6	10.970	1.944	17,7
OSTALE EVROPSKE ZEMLJE <i>OTHER EUROPEAN COUNTRIES</i>	128.440	76,7	132.917	98.453	74,1
Albanija <i>Albania</i>	49	2,1	29	1	3,6
Crna Gora <i>Montenegro</i>	1.514	30,0	582	455	78,1
Hrvatska <i>Croatia</i>	72.491	72,1	75.087	52.291	69,6
Kosovo <i>Kosovo</i>	266	47,8	392	127	32,5
Makedonija BJR <i>Macedonia FYR</i>	3.891	77,4	3.408	3.013	88,4
Rusija <i>Russian Federation</i>	10.932	129,7	16.240	14.178	87,3
Srbija <i>Serbia</i>	21.398	49,3	13.799	10.549	76,5
Turska <i>Turkey</i>	15.614	86,1	22.185	13.443	60,6
Ostale zemlje <i>Other countries</i>	2.283	192,6	1.195	4.396	367,8
AFRIKA <i>AFRICA</i>	813	133,6	707	1.087	153,7
ZEMLJE SJEVERNE AFRIKE <i>NORTH AFRICA</i>	537	75,6	403	406	100,6
OSTALE AFRIČKE ZEMLJE <i>OTHER AFRICAN COUNTRIES</i>	277	246,2	304	681	224,2
AMERIKA <i>AMERICA</i>	22.858	62,9	23.546	14.388	61,1
ZEMLJE SJEVERNE AMERIKE <i>NORTH AMERICA</i>	14.705	51,3	14.424	7.541	52,3
Kanada <i>Canada</i>	291	94,7	490	276	56,3

UVOZ FEDERACIJE BOSNE I HERCEGOVINE
PO ZEMLJAMA PREMA GEOGRAFSKIM ZONAMA (nastavak)
IMPORTS OF FEDERATION OF BOSNIA AND HERZEGOVINA
BY COUNTRIES BY GEOGRAPHIC ZONES (continued)

u hilj./tis. EUR
in thousands of EUR

	XII 2008	I 2009 XII 2008	I 2008	I 2009	I 2009 I 2008
SAD	14.413	50,4	13.934	7.265	52,1
<i>USA</i>					
Ostale zemlje	-	-	-	-	-
<i>Other countries</i>					
ZEMLJE CENTRALNE AMERIKE I KARIBA	381	62,6	1.909	239	12,5
<i>CENTRAL AMERICA AND CARIBBEAN</i>					
ZEMLJE JUŽNE AMERIKE	7.772	85,0	7.212	6.608	91,6
<i>SOUTH AMERICA</i>					
AZIJA	30.475	80,1	28.238	24.409	86,4
<i>ASIA</i>					
ZEMLJE BLISKOG I SREDNJEG ISTOKA	1.677	68,8	405	1.153	284,8
<i>NEAR AND MIDDLE EASTERN COUNTRIES</i>					
OSTALE ZEMLJE AZIJE	28.798	80,8	27.833	23.256	83,6
<i>OTHER ASIAN COUNTRIES</i>					
Indija	1.042	114,0	891	1.188	133,4
<i>India</i>					
Japan	2.569	61,2	3.167	1.571	49,6
<i>Japan</i>					
Kina	18.342	83,3	17.799	15.275	85,8
<i>China</i>					
Malezija	860	70,0	669	602	90,1
<i>Malaysia</i>					
Ostale zemlje	5.985	77,2	5.307	4.619	87,0
<i>Other countries</i>					
ZEMLJE OKEANIJE I POLARNOG REGIONA	421	36,0	168	152	90,5
<i>OCEANIA AND POLAR REGIONS</i>					
AUSTRALIJA I NOVI ZELAND	421	36,1	161	152	94,3
<i>AUSTRALIA AND NEW ZEALAND</i>					
Australija	325	39,9	8	130	1.587,5
<i>Australia</i>					
Novi Zeland	96	23,0	153	22	14,4
<i>New Zealand</i>					
Ostale zemlje	-	-	-	-	-
<i>Other countries</i>					
OSTALE ZEMLJE OKEANIJE I POLARNOG REGIONA	1	-	7	-	-
<i>OTHER COUNTRIES OF OCEANIA AND POLAR REGION</i>					
Neraspoređeno	24	114,9	136	28	20,3
<i>Unclassified</i>					

Izvor podataka: Uprava za indirektno/neizravno oporezivanje BiH posredovanjem Agencije za statistiku BiH.
Source of data: Indirect Taxation Authority of BiH through the medium of Agency for statistics of BiH.

Prethodni podaci
Previous data

TOP 10 ZEMALJA U IZVOZU I UVOZU
TOP 10 EXPORTS & IMPORTS COUNTRIES

I 2009	u hilj./tis. KM <i>in thousands of KM</i>	u hilj./tis. EUR <i>in thousands of EUR</i>	%
UKUPAN IZVOZ	278.472	142.380	100,0
<i>TOTAL EXPORTS</i>			
Njemačka	53.501	27.355	19,2
<i>Germany</i>			
Hrvatska	51.224	26.190	18,4
<i>Croatia</i>			
Italija	32.956	16.850	11,8
<i>Italy</i>			
Slovenija	29.337	15.000	10,5
<i>Slovenia</i>			
Srbija	23.851	12.195	8,6
<i>Serbia</i>			
Austrija	17.682	9.041	6,3
<i>Austria</i>			
Švicarska	7.362	3.764	2,6
<i>Switzerland</i>			
Francuska	7.050	3.605	2,5
<i>France</i>			
Iran	6.647	3.399	2,4
<i>Iran, Islamic Republic of</i>			
Nizozemska (Holandija)	5.346	2.733	1,9
<i>Netherlands</i>			
OSTALE ZEMLJE	43.516	22.249	15,6
<i>OTHER COUNTRIES</i>			

I 2009	u hilj./tis. KM <i>in thousands of KM</i>	u hilj./tis. EUR <i>in thousands of EUR</i>	%
UKUPAN UVOZ	571.770	292.341	100,0
<i>TOTAL IMPORTS</i>			
Hrvatska	102.272	52.291	17,9
<i>Croatia</i>			
Njemačka	65.314	33.395	11,4
<i>Germany</i>			
Italija	55.266	28.257	9,7
<i>Italy</i>			
Slovenija	43.824	22.407	7,7
<i>Slovenia</i>			
Kina	29.875	15.275	5,2
<i>China, People's Republic of</i>			
Rusija	27.729	14.178	4,8
<i>Russian Federation</i>			
Turska	26.293	13.443	4,6
<i>Turkey</i>			
Mađarska	21.448	10.966	3,8
<i>Hungary</i>			
Srbija	20.633	10.549	3,6
<i>Serbia</i>			
Austrija	19.158	9.795	3,4
<i>Austria</i>			
OSTALE ZEMLJE	159.958	81.785	28,0
<i>OTHER COUNTRIES</i>			

Izvor podataka: Uprava za indirektno/neizravno oporezivanje BiH posredovanjem Agencije za statistiku BiH.
Source of data: Indirect Taxation Authority of BiH through the medium of Agency for statistics of BiH.

Prethodni podaci
Previous data

IZVOZ NAJZNAČAJNIJIH PROIZVODA - VRIJEDNOST I STRUKTURA
EXPORTS OF TOP GOODS - VALUE AND STRUCTURE

Tarifni broj <i>Tariff number</i>	Roba <i>Goods</i>	I 2009		%
		u hilj./tis. KM <i>in thous. of KM</i>	u hilj./tis. EUR <i>in thous. of EUR</i>	
UKUPAN IZVOZ <i>TOTAL EXPORTS</i>		278.472	142.380	100,0
od toga / of which				
2716000000	Električna energija <i>Electrical energy</i>	23.334	11.930	8,4
7601201000	Primarne legure aluminijuma <i>Unwrought primary aluminium alloys</i>	22.492	11.500	8,1
9401908000	Ostali dijelovi sjedišta <i>Parts of seats, others</i>	14.728	7.530	5,3
2704001900	Koks i polukoks od kamenog uglja, ostali osim za proizvodnju elektroda <i>Coke and semi coke of coal, except for the mfr electrodes</i>	14.150	7.235	5,1
8409990000	Dijelovi za ostale motore <i>Parts suitable, use in engines</i>	10.743	5.493	3,9
7214200000	Šipke od gvožđa, sa udubljenjima i slično <i>Bars of iron with some deformations</i>	7.682	3.928	2,8
9401610000	Tapecirana sjedišta <i>Upholstered seats</i>	5.992	3.064	2,2
2836200000	Dinatrijum-karbonat <i>Disodium carbonate</i>	5.030	2.572	1,8
7308909900	Ostale konstrukcije od gvožđa ili čelika <i>Structures of iron or steel</i>	4.932	2.522	1,8
7213911000	Gvozdena žica prečnika manjeg od 14 mm <i>Bars and rods, hot-rolled measuring <14mm in diameter</i>	4.197	2.146	1,5
7604109000	Profili od nelegiranog aluminijuma <i>Unalloyed aluminium profile</i>	4.123	2.108	1,5
4407920000	Drvo obrađeno po dužini, bukovo (Fagus spp.) <i>Wood (Beech "Fagus spp."), sawn or chipped lengthwise</i>	3.806	1.946	1,4
6403999800	Ostala ženska obuća, sa gornjim dijelom od kože <i>Footwear for women, other, with uppers of leather</i>	3.566	1.823	1,3
6403993800	Ostala ženska obuća <i>Footwear for women, other</i>	3.508	1.794	1,3
9403601000	Drveni namještaj za trpezarije i dnevne sobe <i>Wooden furniture for dining rooms and living rooms (excl.seats)</i>	3.346	1.711	1,2
7204499000	Ostali otpaci od željeza ili čelika <i>Iron or steel cuttings</i>	3.084	1.577	1,1
8431498000	Dijelovi za dizalice, bagere, buldožere i slične mašine <i>Parts of cranes, bulldozers and similar machinery, n.e.s.</i>	2.457	1.256	0,9
6406101100	Lice od kože (dijelovi obuće) <i>Uppers and parts of footwear</i>	2.286	1.169	0,8
8708705000	Aluminijski točkovi <i>Aluminium road wheels</i>	2.183	1.116	0,8
9404100000	Nosači madraca <i>Mattress supports</i>	2.067	1.057	0,7
Izvoz svih ostalih roba <i>Exports of all other goods</i>		134.767	68.905	48,4

Izvor podataka: Uprava za indirektno/neizravno oporezivanje BiH posredovanjem Agencije za statistiku BiH.
Source of data: Indirect Taxation Authority of BiH through the medium of Agency for statistics of BiH.

Prethodni podaci
Previous data

UVOZ NAJZNAČAJNIJIH PROIZVODA - VRIJEDNOST I STRUKTURA
IMPORTS OF TOP GOODS - VALUE NAD STRUCTURE

Tarifni broj <i>Tariff number</i>	Roba <i>Goods</i>	I 2009		%
		u hilj./tis. KM <i>in thous. of KM</i>	u hilj./tis. EUR <i>in thous. of EUR</i>	
UKUPAN UVOZ <i>TOTAL IMPORTS</i>		571.770	292.341	100,0
od toga / of which				
2711210000	Prirodni gas u gasovitom stanju <i>Natural gas in gaseous state</i>	25.762	13.172	4,5
2710194100	Diesel gorivo <i>Diesel fuel</i>	23.231	11.878	4,1
3004901900	Lijekovi, ostali <i>Medicaments</i>	11.884	6.076	2,1
2710114500	Benzin 95-98 oktana <i>Petrol 95-98 octane</i>	9.062	4.633	1,6
8703321930	Automobili sa diesel motorom, novi <i>Cars with diesel engine, new</i>	7.789	3.982	1,4
2818200000	Aluminijum-oksidi, osim vještačkog korunda <i>Aluminium oxide</i>	7.779	3.977	1,4
2701121000	Bitumenozni kameni ugljen za koksovanje <i>Bituminous hard coal for coking</i>	7.578	3.875	1,3
2402209000	Cigarete, ostale <i>Cigarettes</i>	7.558	3.864	1,3
2710194900	Ostala teška plinska ulja sa udjelom sumpora iznad 0,2% <i>Hard gas oil with more than 0,2% sulphur</i>	6.610	3.380	1,2
7601100000	Aluminijum, nelegirani <i>Aluminium, unalloyed</i>	6.097	3.117	1,1
2716000000	Električna energija <i>Electrical energy</i>	5.585	2.856	1,0
1001909900	Pšenica, ostala <i>Wheat (excl. durum wheat)</i>	5.406	2.764	0,9
3402209000	Preparati za pranje i preparati za čišćenje <i>Washing and cleaning preparations</i>	3.963	2.026	0,7
2710194910	Lož-ulje, ekstralahko, sa više od 0,2% sumpora <i>Light destilated oil containing more than 0,2% of sulphur</i>	3.818	1.952	0,7
2203000100	Pivo od slada, u bocama <i>Beer made from malt, in bottles</i>	3.573	1.827	0,6
2202901000	Mineralne i gazirane vode sa dodatim sladilima, ostale <i>Non alcoholic beverages (excl. water, fruit or vegetable juices and milk)</i>	3.363	1.719	0,6
3304990000	Ostali kozmetički proizvodi i proizvodi za njegu kože (osim lijekova) <i>Beauty or make-up preparations and preparations for the care of the skin (excl. medicaments)</i>	3.258	1.666	0,6
0803001900	Banane, svježe <i>Bananas, incl. plantains, fresh or dried</i>	3.113	1.592	0,5
2711190000	Naftni gasovi i ostali gasoviti ugljovodonici, ostali <i>Petroleum gas and other gaseous hydrocarbons, other</i>	3.033	1.551	0,5
8703221030	Automobili, novi, sa benzinskim motorom od 1000 do 1500 cm3 <i>Cars, new, with 1000-1500 cm3 petrol engines</i>	2.937	1.502	0,5
Uvoz svih ostalih roba <i>Imports of all other goods</i>		420.372	214.933	73,5

Izvor podataka: Uprava za indirektno/neizravno oporezivanje BiH posredovanjem Agencije za statistiku BiH.
Source of data: Indirect Taxation Authority of BiH through the medium of Agency for statistics of BiH.

Prethodni podaci
Previous data

TURIZAM
TOURISM

KAPACITETI, DOLASCI I NOĆENJA TURISTA
CAPACITIES, TOURISTS ARRIVALS AND NIGHTS

	DOLASCI TURISTA <i>TOURIST ARRIVALS</i>		NOĆENJA TURISTA <i>TOURIST NIGHTS</i>	
	I 2009	Index <u>I 2009</u> I 2008	I 2009	Index <u>I 2009</u> I 2008
UKUPNO <i>TOTAL</i>	15.844	90,3	32.815	83,7
Domaći <i>Domestic</i>	7.947	87,1	14.923	79,0
Strani <i>Foreign</i>	7.897	93,8	17.892	88,1
BROJ LEŽAJA <i>NUMBER OF BEDS</i>	14.562	107,4		

DOLASCI I NOĆENJA TURISTA PREMA VRSTAMA OBJEKATA
TOURISTS ARRIVALS AND TOURISTS NIGHTS TYPE OF ACCOMODATION

	DOLASCI TURISTA <i>TOURIST ARRIVALS</i>		NOĆENJA TURISTA <i>TOURIST NIGHTS</i>	
	I 2009	Index <u>I 2009</u> I 2008	I 2009	Index <u>I 2009</u> I 2008
UKUPNO <i>TOTAL</i>	15.844	90,3	32.815	83,7
Hoteli <i>Hotels</i>	13.459	91,1	28.629	84,6
Moteli <i>Motels</i>	1.220	101,8	1.893	97,4
Pansioni i prenoćišta <i>Boarding - houses and hostels</i>	552	87,3	1.130	70,6
Domaćinstva/Kućanstva (privatne sobe) <i>Housekeeping facilities (private rooms)</i>	260	102,0	399	125,1
Ostalo <i>Other</i>	353	51,3	764	52,0
DOMAĆI <i>DOMESTIC</i>	7.947	87,1	14.923	79,0
Hoteli <i>Hotels</i>	6.273	87,3	12.270	80,2
Moteli <i>Motels</i>	745	106,9	998	109,5
Pansioni i prenoćišta <i>Boarding - houses and hostels</i>	410	109,3	738	69,0
Domaćinstva/Kućanstva (privatne sobe) <i>Housekeeping facilities (private rooms)</i>	191	85,7	200	78,1
Ostalo <i>Other</i>	328	50,9	717	53,0
STRANI <i>FOREIGN</i>				88,1
Hoteli <i>Hotels</i>	7.186	94,7	16.359	88,2
Moteli <i>Motels</i>	475	94,8	895	86,6
Pansioni i prenoćišta <i>Boarding - houses and hostels</i>	142	55,3	392	73,7
Domaćinstva/Kućanstva (privatne sobe) <i>Housekeeping facilities (private rooms)</i>	69	215,6	199	315,9
Ostalo <i>Other</i>	25	58,1	47	40,2

DOLASCI I NOĆENJA TURISTA PO ZEMLJAMA PREBIVALIŠTA
TOURIST ARRIVALS AND NIGHTS BY COUNTRY OF RESIDENCE

	DOLASCI TURISTA TOURIST ARRIVALS		NOĆENJA TURISTA TOURIST NIGHTS	
	I 2009	Index I 2009 I 2008	I 2009	Index I 2009 I 2008
DOMAĆI <i>DOMESTIC</i>	7.947	87,1	14.923	79,0
STRANI <i>FOREIGN</i>	7.897	93,8	17.892	88,1
Austrija <i>Austria</i>	423	119,5	665	93,3
Belgija <i>Belgium</i>	28	75,7	48	64,0
Danska <i>Denmark</i>	40	69,0	112	66,3
Finska <i>Finland</i>	26	70,3	67	76,1
Francuska <i>France</i>	116	65,5	360	98,9
Grčka <i>Greece</i>	20	33,3	41	41,8
Holandija / Nizozemska <i>Netherlands</i>	75	72,1	142	70,3
Irska <i>Ireland</i>	26	48,1	60	49,2
Italija <i>Italy</i>	321	98,8	715	116,8
Luksemburg <i>Luxembourg</i>	36	900,0	44	880,0
Njemačka <i>Germany</i>	517	138,2	1.200	128,2
Portugal / Portugalija <i>Portugal</i>	5	9,8	7	6,7
Španija / Španjolska <i>Spain</i>	78	59,1	193	57,1
Švedska <i>Sweden</i>	83	40,1	211	48,6
Velika Britanija <i>Great Britain</i>	113	50,0	245	34,0
Island <i>Iceland</i>	-	-	-	-
Norveška <i>Norway</i>	37	56,9	69	32,2
Švajcarska / Švicarska <i>Switzerland</i>	46	86,8	93	94,9
Češka <i>Czech Republic</i>	64	75,3	152	71,0
Mađarska <i>Hungary</i>	59	70,2	128	89,5
Poljska <i>Poland</i>	68	206,1	202	354,4
Rumunija / Rumunjska <i>Romania</i>	49	140,0	135	195,7
Slovačka <i>Slovakia</i>	25	86,2	58	90,6
Slovenija <i>Slovenia</i>	1.025	98,7	2.151	121,8
Albanija <i>Albania</i>	14	233,3	33	300,0

DOLASCI I NOĆENJA TURISTA PO ZEMLJAMA PREBIVALIŠTA (nastavak)
TOURIST ARRIVALS AND NIGHTS BY COUNTRY OF RESIDENCE (continued)

	DOLASCI TURISTA TOURIST ARRIVALS		NOĆENJA TURISTA TOURIST NIGHTS	
	I 2009	Index I 2009 I 2008	I 2009	Index I 2009 I 2008
Bugarska	52	236,4	146	228,1
<i>Bulgarija</i>				
Hrvatska	2.624	98,4	5.927	83,2
<i>Croatia</i>				
Srbija	772	102,5	1.538	83,5
<i>Serbia</i>				
Crna Gora	164	61,2	351	65,7
<i>Monte Negro</i>				
Makedonija	112	91,1	254	100,8
<i>Macedonia</i>				
Rusija	47	180,8	130	194,0
<i>Russia</i>				
Turska	369	112,5	1.068	93,4
<i>Turkey</i>				
Ostale evropske / europske zemlje	22	61,1	46	36,8
<i>Other European countries</i>				
Izrael	6	54,5	7	46,7
<i>Israel</i>				
Japan	40	36,7	68	45,6
<i>Japan</i>				
Kanada	17	94,4	53	155,9
<i>Canada</i>				
Kina	12	54,5	25	30,1
<i>China</i>				
SAD	169	75,1	511	68,0
<i>USA</i>				
Saudijska Arabija	1	12,5	1	4,3
<i>Saudi Arabia</i>				
Australija	22	169,2	76	304,0
<i>Australia</i>				
Novi Zeland	-	-	-	-
<i>New Zealand</i>				
Egipat	9	225,0	9	81,8
<i>Egypt</i>				
Iran	-	-	-	-
<i>Iran</i>				
Ostale vanevropske zemlje	165	107,1	551	125,8
<i>Other non European countries</i>				

Napomena: Prethodni podaci

Note: Preliminary data

ZAPOSLENOST PO PODRUČJIMA I ODJELJCIMA KD
EMPLOYMENT BY THE CEA

	Broj zaposlenih ¹⁾ Number of employed persons ¹⁾			Index	
	Ø 2008	XII 2008	I 2009	I 2009 Ø 2008	I 2009 XII 2008
	UKUPNO <i>Total</i>	430.745	431.131	428.688	99,5
A Poljoprivreda, lov i šumarstvo <i>Agriculture, hunting and forestry</i>	9.487	9.452	9.273	97,7	98,1
01 Poljoprivreda, lov i odgovarajuće uslužne djelatnosti <i>Agriculture, hunting and related service activities</i>	3.962	4.046	3.978	100,4	98,3
02 Šumarstvo i šumarske usluge <i>Forestry and related service activities</i>	5.525	5.406	5.295	95,8	97,9
B Ribarstvo <i>Fishing</i>	166	167	166	100,0	99,4
05 Ribarstvo, mrijestilišta i ribnjaci; usluge u ribarstvu <i>Fishing, hatcheries and corresponding service</i>	166	167	166	100,0	99,4
C Rudarstvo <i>Mining</i>	15.129	15.070	15.061	99,6	99,9
10 Vađenje ugljena i treseta <i>Mining of coal and peat</i>	12.220	12.219	12.232	100,1	100,1
13 Vađenje ruda metala <i>Mining of metal ores</i>	392	372	375	95,7	100,8
14 Vađenje ostalih ruda i kamena <i>Other mining and quarrying</i>	2.517	2.479	2.454	97,5	99,0
D Prerađivačka industrija <i>Manufacturing</i>	87.695	85.681	84.390	96,2	98,5
15 Proizvodnja hrane i pića <i>Manufacture of food products and beverages</i>	13.590	13.354	13.362	98,3	100,1
16 Proizvodnja duhanskih proizvoda <i>Manufacture of tobacco products</i>	725	709	709	97,8	100,0
17 Proizvodnja tekstila <i>Manufacture of textiles</i>	4.471	4.274	4.620	103,3	108,1
18 Proizvodnja odjeće; dorada i bojenje krzna <i>Manufacture of wearing apparel; dressing and dyeing of fur</i>	6.596	6.794	6.601	100,1	97,2
19 Prerada kože, izrada galanterije i obuće <i>Processing of leather, manufacture of haberdashery and footwear</i>	6.056	5.782	5.914	97,7	102,3
20 Prerada drveta/drva i proizvodnja proizvoda od drveta/drva, osim namještaja <i>Processing of wood and manufacture of wood products, not furniture</i>	8.666	8.131	7.606	87,8	93,5
21 Proizvodnja celuloze, papira i proizvoda od papira <i>Manufacture of pulp, paper and paper products</i>	1.282	1.302	1.296	101,1	99,5
22 Izdavačka i štamparska/tiskarska djelatnost <i>Publishing, printing and reproductions of recorded media</i>	2.913	2.878	2.883	99,0	100,2
23 Proizvodnja koksa, naftnih derivata i nukl. goriva <i>Manufacture of coke, refined petroleum products, nuclear fuel</i>	1.249	1.231	1.218	97,5	98,9
24 Proizvodnja kemikalija i kemijskih proizvoda <i>Manufacture of chemicals and chemical products</i>	3.238	3.230	3.225	99,6	99,8
25 Proizvodnja proizvoda od gume i plastičnih masa <i>Manufacture of rubber and plastic products</i>	2.616	2.656	2.636	100,8	99,2
26 Proizvodnja ostalih nemetalnih mineral. proizvoda <i>Manufacture of other non-metallic mineral products</i>	4827	4.797	4.657	96,5	97,1
27 Proizvodnja metala <i>Manufacture of basic metals</i>	3631	3.628	3.593	99,0	99,0

ZAPOSLENOST PO PODRUČJIMA I ODJELJCIMA KD (nastavak)
EMPLOYMENT BY THE CEA (continued)

	Broj zaposlenih ¹⁾			Index	
	Number of employed persons ¹⁾			I 2009	I 2009
	Ø 2008	XII 2008	I 2009	Ø 2008	XII 2008
28 Proizvodnja proizvoda od metala, osim maš./stroj. <i>Manufacture of metal products, not machine & equipment</i>	11.805	11.522	11.092	94,0	96,3
29 Proizvodnja mašina/strojeva i uređaja d.n. <i>Manufacture of machinery and equipment, n.e.c.</i>	4.795	4.598	4.390	91,6	95,5
30 Proizvodnja kancelarijskih maš./stroj. i rač./kom. <i>Manufacture of office machinery and computers</i>	618	636	625	101,1	98,3
31 Proizvodnja električnih mašina/strojeva i aparata,d.n. <i>Manufacture of electrical machinery&apparatus n.e.c.</i>	1.522	1.493	1.479	97,2	99,1
32 Proizvodnja RTV i komunikacijskih aparata i opreme <i>Manufacture of radio, TV, communication equipment and apparatus</i>	59	60	60	101,7	100,0
33 Proizvodnja medicinskih, preciznih, optičkih instrumenata, satova <i>Manufacture of medical, precision and optical instruments, watches and clocks</i>	607	617	605	99,7	98,1
34 Proizvodnja motornih vozila, prikolica i poluprikolica <i>Manufacture of motor vehicles, trailers, semi-trailers</i>	1.872	1.811	1.773	94,7	97,9
35 Proizvodnja ostalih prijevoznih sredstava <i>Manufacture of other transport equipment</i>	443	438	439	99,1	100,2
36 Proizvodnja namještaja, prerađivačka industrija,d.n. <i>Manufacture of furniture, manufacturing, n.e.c.</i>	5.624	5.269	5.148	91,5	97,7
37 Reciklaža <i>Recycling</i>	490	471	459	93,7	97,5
E Snabdijevanje/Opskrba električnom energijom, gasom/plinom i vodom <i>Electricity, gas and water supply</i>	13.216	13.245	13.026	98,6	98,3
40 Snabdijevanje/Opskrba električnom energijom gasom/plinom, parom i toplom vodom <i>Electricity, gas, steam and hot water supply</i>	8.769	8.784	8.744	99,7	99,5
41 Sakupljanje, prečišćavanje i distribucija vode <i>Collection, purification and distribution of water</i>	4.447	4.461	4.282	96,3	96,0
F Građevinarstvo <i>Construction</i>	27.526	27.405	26.859	97,6	98,0
45 Građevinarstvo <i>Construction</i>	27.526	27.405	26.859	97,6	98,0
G Trgovina; popravak motornih vozila, motocikala te predmeta za vlastitu upot./upor. i dom./kuć. <i>Trade; certain repair motors and goods</i>	76.959	76.977	76.776	99,8	99,7
50 Trgovina motornim vozilima i motociklima. održavanje i popravak; trgovina na malo gorivima <i>Sale, maintenance and repair motors; retail fuel</i>	8.014	7.885	7.855	98,0	99,6
51 Trgovina na veliko i posredovanje u trgovini, osim trgovine motornim vozilima i motociklima <i>Wholesale and commission except motors</i>	31.222	31.115	30.605	98,0	98,4
52 Trgovina na malo, osim trgovine motornim vozilima i motociklima; popravak predmeta za vlastitu upotrebu/uporabu i domaćinstva/kućanstva <i>Retail, except motors; repair goods</i>	37.723	37.977	38.316	101,6	100,9
H Ugoditeljstvo <i>Catering trades</i>	17.641	18.003	18.019	102,1	100,1
55 Ugoditeljstvo <i>Catering trades</i>	17.641	18.003	18.019	102,1	100,1
I Prijevoz, skladištenje i veze <i>Transport, storage and communication</i>	28.898	28.961	28.861	99,9	99,7
60 Kopneni prevoz; cjevovodni transport <i>Land transport, transport via pipelines</i>	17.767	17.803	17.772	100,0	99,8

ZAPOSLENOST PO PODRUČJIMA I ODJELJCIMA KD (nastavak)
EMPLOYMENT BY THE CEA (continued)

	Broj zaposlenih ¹⁾			Index	
	Number of employed persons ¹⁾			I 2009	I 2009
	Ø 2008	XII 2008	I 2009	Ø 2008	XII 2008
62 Zračni saobraćaj/promet <i>Air transport</i>	124	131	131	105,6	100,0
63 Prateće i pomoćne djelatnosti u prijevozu; djelatnost putničkih agencija <i>Supporting and auxiliary transport, travel agencies</i>	2.456	2.438	2.412	98,2	98,9
64 Poštanske aktivnosti i telekomunikacije <i>Post and telecommunications</i>	8.551	8.589	8.546	99,9	99,5
J Finansijsko/Financijsko posredovanje <i>Financial intermediation</i>	9.989	10.246	10.289	103,0	100,4
65 Finansijsko/Financijsko posredovanje, osim osiguranja i penzijskih/mirovinskih fondova <i>Financial intermed., except insurance and pension funding</i>	7.548	7.792	7.872	104,3	101,0
66 Osiguranje i penzijski/mirovinski fondovi, osim obaveznog/obveznog socijalnog osiguranja <i>Insurance, pension funding, not compulsory social security</i>	2.161	2.175	2.137	98,9	98,3
67 Pomoćne djelatnosti u finansijskom/financijskom posredovanju <i>Activities auxiliary to financial intermediation</i>	280	279	280	100,0	100,4
K Poslovanje nekretninama, iznajmljivanje i poslovne usluge <i>Real estate, renting and business activities</i>	16.108	16.120	15.935	98,9	98,9
70 Poslovanje nekretninama <i>Real estate activities</i>	1.035	1.007	1.005	97,1	99,8
71 Iznajmljivanje mašina i opreme, bez rukovaoca; iznajmljivanje predmeta za ličnu/osobnu upotrebu/ uporabu i domaćinstvo/kućanstvo <i>Renting of machinery and equipment without operator</i>	425	414	414	97,4	100,0
72 Računarske/Kompjuterske i srodne aktivnosti <i>Computer and related activities</i>	1.561	1.624	1.640	105,1	101,0
73 Istraživanje i razvoj <i>Research and development</i>	1.273	1.251	1.062	83,4	84,9
74 Ostale poslovne djelatnosti <i>Other business activities</i>	11.814	11.824	11.814	100,0	99,9
L Javna uprava i odbrana/obrana; obavezno/obvezno socijalno osiguranje <i>Public administration and defence; compulsory social security</i>	45.069	45.487	45.763	101,5	100,6
75 Javna uprava i odbrana/obrana; obavezno/obvezno socijalno osiguranje <i>Public administration and defence; compulsory social security</i>	45.069	45.487	45.763	101,5	100,6
M Obrazovanje <i>Education</i>	35.413	36.115	35.994	101,6	99,7
80 Obrazovanje <i>Education</i>	35.413	36.115	35.994	101,6	99,7
N Zdrastvena i socijalna zaštita/skrb <i>Health and social welfare</i>	27.855	28.495	28.616	102,7	100,4
85 Zdrastvena i socijalna zaštita/skrb <i>Health and social welfare</i>	27.855	28.495	28.616	102,7	100,4
O Ostale javne, društvene, socijalne i lične/osobne uslužne djelatnosti <i>Other community, social and personal service activities</i>	16.123	16.191	16.144	100,1	99,7
90 Uklanjanje otpadnih voda, odvoz smeća i slično <i>Refuse disposal, sanitation and similar activities</i>	2.920	2.853	2.842	97,3	99,6
91 Djelatnost organizacija na bazi učlanjenja, d.n. <i>Activities of membership organizations n.e.c.</i>	736	732	723	98,2	98,8
92 Rekreativne, kulturne i sportske djelatnosti <i>Recreational, cultural and sporting activities</i>	7.469	7.425	7.391	99,0	99,5

ZAPOSLENOST PO PODRUČJIMA I ODJELJCIMA KD (nastavak)
EMPLOYMENT BY THE CEA (continued)

	Broj zaposlenih ¹⁾			Index	
	Number of employed persons ¹⁾			I 2009 Ø 2008	I 2009 XII 2008
	Ø 2008	XII 2008	I 2009		
93 Ostale uslužne djelatnosti <i>Other service activities</i>	4.998	5.181	5.188	103,8	100,1
p Privatna domaćinstva sa zaposlenim osobama <i>Private households with employed persons</i>	114	24	24	-	100,0
95 Privatna domaćinstva sa zaposlenim osobama <i>Private households with employed persons</i>	114	24	24	-	100,0
Q Eksteritorijalne organizacije i tijela <i>Extra-teritorijal organizations bodies</i>	1.279	1.322	1.322	103,4	100,0
99 Eksteritorijalne organizacije i tijela <i>Extra-teritorijal organizations bodies</i>	1.279	1.322	1.322	103,4	100,0
00 Neraspoređeno po djelatnostima KD <i>Unclassified according to activities KD</i>	2.078	2.170	2.170	104,4	100,0

REGISTRIRANA NEZAPOSLENOST - Kvalifikaciona struktura
UNEMPLOYMENT - Qualification structure

januar/siječanj 2009. - January 2008.

	UKUPNO ²⁾	Žena
	TOTAL ²⁾	Female
UKUPNO	342.174	176.673
<i>TOTAL</i>		
Stručne osobe ukupno/ <i>Expertly persons</i>	210.660	107.128
KV <i>Skilled workers</i>	117.484	49.724
VKV <i>Highly skilled workers</i>	2.269	288
SSS <i>Intermediate specialist's training</i>	77.442	48.369
VŠS <i>Advanced specialist's training</i>	4.447	2.953
VSS <i>University - level specialist's training</i>	9.018	5.794
Nestručne osobe ukupno/ <i>Unskillful persons</i>	131.514	69.545
NKV <i>Not qualified workers</i>	119.376	64.331
PKV <i>Semi - skilled workers</i>	11.177	4.340
NSS <i>Lower skilled workers</i>	961	874

¹⁾ Ukupna zaposlenost na teritoriji Federacije Bosne i Hercegovine obuhvaća zaposlene u poslovnim subjektima (pravnim osobama), obrtu i slobodnim profesijama, odbrani/obrani i policiji.

¹⁾ Data on persons in employment on territory Federation of Bosnia and Herzegovina include employment in all legal entities, employment in crafts and trades and free lunches and employment in defence and police.

²⁾ Podaci o registriranoj nezaposlenosti odnose se na ukupan broj nezaposlenih osoba koje se vode u evidencijama pripadajućih službi Federalnog zavoda za zapošljavanje.

²⁾ The data on unemployment refer to unemployed persons registered with the employment service (registered unemployment).

ZAPOSLTENOST, NEZAPOSLTENOST I PLAĆE PO MJESECIMA
EMPLOYMENT, UNEMPLOYMENT AND WAGES BY MONTHS

		Neto plaća u KM <i>Net wage in KM</i>	Bruto plaća u KM <i>Gross wage in KM</i>	Zaposleni <i>Employment</i>	Nezaposleni <i>Unemployment</i>
Ø 2000		412,72	606,94	410.808	259.702
Ø 2001		443,26	651,85	407.199	267.783
Ø 2002		482,71	709,86	394.132	282.473
Ø 2003		524,18	770,85	387.381	297.328
Ø 2004		533,52	784,58	388.310	315.847
Ø 2005		557,55	819,93	388.418	338.270
Ø 2006		603,21	887,07	389.601	355.102
Ø 2007		662,10	973,68	413.676	370.459
Ø 2008		751,30	1104,85	430.745	345.381
2008.	I	709,84	1043,88	423.651	366.705
	II	713,20	1048,82	425.215	365.232
	III	723,66	1064,21	427.747	357.281
	IV	735,11	1081,04	429.431	348.615
	V	751,82	1105,62	430.254	344.633
	VI	740,60	1089,12	433.170	341.221
	VII	763,51	1122,81	433.635	340.809
	VIII	759,11	1116,34	433.049	338.111
	IX	773,44	1137,41	433.691	334.650
	X	780,51	1147,81	433.964	332.897
	XI	771,80	1135,00	434.005	335.772
	XII	790,21	1162,07	431.131	338.643
2009.	I	790,55	1197,55	428.688	342.174

PROSJEČNA NETO I BRUTO PLAĆA PO PODRUČJIMA I ODJELJCIMA KD
AVERAGE NET AND GROSS WAGE BY THE CEA

	KM						
	Neto plaća ¹⁾ Net wage ¹⁾		Index neto plaće Index net wage		Bruto plaće Gross wage I 2009	Index bruto plaće Index gross wage	
	Ø 2008	I 2009	I 2009 Ø 2008	I 2009 XII 2008		I 2009 Ø 2008	I 2009 XII 2008
UKUPNO <i>Total</i>	751,30	790,55	105,2	100,0	1.197,55	108,4	103,1
A Poljoprivreda, lov i šumarstvo <i>Agriculture, hunting and forestry</i>	697,50	708,64	101,6	96,7	1.056,93	103,0	98,1
01 Poljoprivreda, lov i odgovarajuće uslužne djelatnosti <i>Agriculture, hunting and related service activities</i>	582,13	606,37	104,2	101,2	908,09	106,1	103,0
02 Šumarstvo i šumarske usluge <i>Forestry and related service activities</i>	727,00	738,72	101,6	95,7	1.100,72	103,0	97,0
B Ribarstvo <i>Fishing</i>	471,26	546,17	115,9	106,1	810,11	116,9	107,0
05 Ribarstvo, mrijestilišta i ribnjaci; usluge u ribarstvu <i>Fishing, hatcheries and corresponding service</i>	471,26	546,17	115,9	106,1	810,11	116,9	107,0
C Rudarstvo <i>Mining</i>	711,97	792,11	111,3	103,1	1.183,24	113,0	104,7
10 Vadenje ugljena i treseta <i>Mining of coal and peat</i>	738,19	826,50	112,0	103,4	1.233,69	113,6	104,9
13 Vadenje ruda metala <i>Mining of metal ores</i>	579,07	582,30	100,6	92,7	909,93	106,9	98,6
14 Vadenje ostalih ruda i kamena <i>Other mining and quarrying</i>	591,91	634,23	107,1	102,7	946,36	108,7	104,2
D Prerađivačka industrija <i>Manufacturing</i>	542,84	562,30	103,6	98,7	835,66	104,7	99,7
15 Proizvodnja hrane i pića <i>Manufacture of food products and beverages</i>	572,79	591,38	103,2	98,6	889,16	105,6	100,8
16 Proizvodnja duhanskih proizvoda <i>Manufacture of tobacco products</i>	1518,89	1.555,76	102,4	95,6	2.438,12	109,2	101,9
17 Proizvodnja tekstila <i>Manufacture of textiles</i>	404,69	364,65	90,1	91,4	523,99	88,0	89,3
18 Proizvodnja odjeće; dorada i bojenje krzna <i>Manufacture of clothing; dressing and dyeing of fur</i>	352,45	359,40	102,0	101,3	499,78	96,4	95,8
19 Prerada kože, izrada galanterije i obuće <i>Processing of leather, manufacture of haberdashery and footwear</i>	393,58	370,52	94,1	87,4	490,63	84,8	78,7
20 Prerada drveta/drva i proizvodnja proizvoda od drveta/drva, osim namještaja <i>Processing of wood and manufacture of food products, not furniture</i>	388,52	400,91	103,2	99,0	589,58	103,2	99,0
21 Proizvodnja celuloze, papira i proizvoda od papira <i>Manufacture of pulp, paper and paper products</i>	574,81	588,42	102,4	104,7	879,23	104,0	106,4
22 Izdavačka i štamparska/tiskarska djelatnost <i>Publishing, printing and recorded media</i>	640,88	749,23	116,9	109,1	1.137,46	120,7	112,6
23 Proizvodnja koksa, naftnih derivata i nukl. goriva <i>Manufacture of coke, refined petroleum products, nuclear fuel</i>	719,32	761,61	105,9	100,1	1.147,60	108,5	102,5
24 Proizvodnja kemikalija i kemijskih proizvoda <i>Manufacture of chemicals and chemical products</i>	733,11	785,07	107,1	97,7	1.186,46	110,1	100,4
25 Proizvodnja proizvoda od gume i plastičnih masa <i>Manufacture of rubber and plastic products</i>	506,89	535,58	105,7	100,0	800,17	107,3	101,6
26 Proizvodnja ostalih nemetalnih mineral. proizvoda <i>Manufacture of other non-metallic mineral products</i>	644,25	671,89	104,3	100,6	1.004,74	106,0	102,3
27 Proizvodnja metala <i>Manufacture of basic metals</i>	946,96	953,56	100,7	95,9	1.453,38	104,4	99,3
28 Proizvodnja proizvoda od metala, osim maš./stroj. <i>Manufacture of metal products, not machine & equipment</i>	535,58	592,38	110,6	100,1	883,20	112,1	101,5
29 Proizvodnja mašina/strojeva i uređaja d.n. <i>Manufacture of machinery and equipment, n.e.c.</i>	525,10	524,78	99,9	101,7	784,21	101,6	103,3

PROSJEČNA NETO I BRUTO PLAĆA PO PODRUČJIMA I ODJELJCIMA KD (nastavak)

AVERAGE NET AND GROSS WAGE BY THE CEA (continued)

	KM						
	Neto plaća ¹⁾ Net wage ¹⁾		Index neto plaće Index net wage		Bruto plaće Gross wage I 2009	Index bruto plaće Index gross wage	
	Ø 2008	I 2009	I 2009 Ø 2008	I 2009 XII 2008		I 2009 Ø 2008	I 2009 XII 2008
30 Proizvodnja kancelarijskih maš./stroj. i rač./kom. <i>Manufacture of office machinery and computers</i>	768,52	859,24	111,8	103,4	1.324,77	117,2	108,4
31 Proizvodnja elektr.mašina/strojeva i aparata,d.n. <i>Manufacture of electrical machinery&apparatus n.e.c.</i>	586,81	594,68	101,3	99,8	890,40	103,2	101,7
32 Proizvodnja RTV i komunikacijskih aparata, opreme <i>Manufacture of radio, television and communication equipment and apparatus</i>	913,79	986,40	107,9	99,6	1.518,65	113,0	104,3
33 Proizvodnja medicinskih, preciznih, optičkih instrumenata, satova <i>Manufacture of medical, precision and optical instruments, watches and clocks</i>	545,14	554,00	101,6	98,3	824,95	102,9	99,6
34 Proizvodnja motornih vozila, prikolica i poluprikolica <i>Manufacture of motor vehicles, trailers, semi-trailers</i>	609,83	603,38	98,9	101,1	898,77	100,2	102,4
35 Proizvodnja ostalih prijevoznih sredstava <i>Manufacture of other transport equipment</i>	453,77	473,14	104,3	93,4	728,26	109,1	97,8
36 Proizvodnja namještaja, prerađivačka industrija,d.n. <i>Manufacture of furniture, manufacturing, n.e.c.</i>	419,83	450,35	107,3	101,6	665,60	107,8	102,1
37 Reciklaža <i>Recycling</i>	565,92	509,90	90,1	97,8	755,87	90,8	98,5
E Snabdijevanje/Opskrba električnom energijom, gasom/plinom i vodom <i>Electricity, gas and water supply</i>	1190,50	1.238,08	104,0	105,2	1.896,26	108,3	109,5
40 Snabdijevanje/Opskrba električnom energijom gasom/plinom, parom i toplom vodom <i>Electricity, gas, steam and hot water supply</i>	1409,48	1.447,04	102,7	106,2	2.227,57	107,5	111,2
41 Sakupljanje, prečišćavanje i distribucija vode <i>Collection, purification and distribution of water</i>	753,75	804,27	106,7	99,8	1.208,45	109,0	102,0
F Građevinarstvo <i>Construction</i>	495,31	513,81	103,7	100,1	760,24	104,4	100,7
45 Građevinarstvo <i>Construction</i>	495,31	513,81	103,7	100,1	760,24	104,4	100,7
G Trgovina; popravak motornih vozila, motocikala te predmeta za vlastitu upot./upor. i dom./kuć. <i>Trade; certain repair motors and goods</i>	512,12	535,43	104,6	100,2	803,22	106,7	102,2
50 Trgovina motornim vozilima i motociklima, održavanje i popravak; trgovina na malo gorivima <i>Sale, maintenance and repair motors; retail fuel</i>	559,90	613,79	109,6	107,4	925,22	112,4	110,1
51 Trgovina na veliko i posredovanje u trgovini, osim trgovine motornim vozilima i motociklima <i>Wholesale and commission except motors</i>	513,93	532,30	103,6	98,9	798,39	105,6	100,9
52 Trgovina na malo, osim trgovine motornim vozilima i motociklima; popravak predmeta za vlastitu upotrebu/uporabu i domaćinstva/kućanstva <i>Retail, except motors; repair goods</i>	493,24	517,08	104,8	100,0	774,62	106,8	101,9
H Ugoštiteljstvo <i>Catering trades</i>	505,99	539,12	106,5	100,9	804,41	108,1	102,3
55 Ugoštiteljstvo <i>Catering trades</i>	505,99	539,12	106,5	100,9	804,41	108,1	102,3
I Prijevoz, skladištenje i veze <i>Transport, storage and communication</i>	922,48	971,19	105,3	102,1	1.480,15	109,1	105,8
60 Kopneni prevoz; ejevodni transport <i>Land transport, transport via pipelines</i>	674,87	713,13	105,7	101,0	1.067,04	107,5	102,8
62 Zračni saobraćaj/promet <i>Air transport</i>	1365,70	1.313,84	96,2	93,5	2.048,74	102,0	99,1
63 Prateće i pomoćne djelatnosti u prijevozu; djelatnost putničkih agencija <i>Supporting and auxiliary transport, travel agencies</i>	931,29	1.025,60	110,1	101,7	1.577,59	115,2	106,3

PROSJEČNA NETO I BRUTO PLAĆA PO PODRUČJIMA I ODJELJCIMA KD (nastavak)

AVERAGE NET AND GROSS WAGE BY THE CEA (continued)

	KM						
	Neto plaća ¹⁾ Net wage ¹⁾		Index neto plaće Index net wage		Bruto plaće Gross wage I 2009	Index bruto plaće Index gross wage	
	Ø 2008	I 2009	I 2009 Ø 2008	I 2009 XII 2008		I 2009 Ø 2008	I 2009 XII 2008
64 Poštanske aktivnosti i telekomunikacije <i>Post and telecommunications</i>	1289,30	1.341,99	104,1	103,3	2.071,52	109,3	108,4
J Finansijsko/Financijsko posredovanje <i>Financial intermediation</i>	1256,57	1.265,99	100,7	94,8	1.963,50	106,3	100,0
65 Finansijsko/Financijsko posredovanje, osim osiguranja i penzijskih/mirovinskih fondova <i>Financial intermed., not insurance&pension funding</i>	1334,70	1.330,14	99,7	93,8	2.065,28	105,2	99,0
66 Osiguranje i penzijski/mirovinski fondovi, osim obaveznog/obveznog socijalnog osiguranja <i>Insurance, pension funding, not compulsory social security</i>	959,10	1.024,74	106,8	101,2	1.580,67	112,1	106,2
67 Pomoćne djelatnosti u finansijskom/financijskom posredovanju <i>Activities auxiliary to financial intermediation</i>	1471,93	1.318,60	89,6	87,7	2.047,79	94,6	92,6
K Poslovanje nekretninama, iznajmljivanje i poslovne usluge <i>Real estate, renting and business activities</i>	736,50	796,95	108,2	99,8	1.210,46	111,8	103,1
70 Poslovanje nekretninama <i>Real estate activities</i>	703,22	760,83	108,2	100,2	1.134,41	109,7	101,6
71 Iznajmljivanje mašina i opreme, bez rukovaoca; iznajmljivanje predmeta za ličnu/osobnu upotrebu/ uporabu i domaćinstvo/kućanstvo <i>Renting of machinery & equipment without operator</i>	607,05	689,52	113,6	100,0	1.059,58	118,7	104,5
72 Računarske/Kompijuterske i srodne aktivnosti <i>Computer and related activities</i>	969,13	1.093,46	112,8	107,9	1.692,43	118,8	113,6
73 Istraživanje i razvoj <i>Research and development</i>	782,93	866,42	110,7	101,2	1.315,58	114,3	104,5
74 Ostale poslovne djelatnosti <i>Other business activities</i>	714,63	766,99	107,3	98,9	1.164,66	110,8	102,1
L Javna uprava i odbrana/odbrana; obavezno/obvezno socijalno osiguranje <i>Public administration and defence; compulsory social security</i>	1053,82	1.118,56	106,1	99,1	1.712,12	110,5	103,2
75 Javna uprava i odbrana/odbrana; obavezno/obvezno socijalno osiguranje <i>Public administration and defence; compulsory social security</i>	1053,82	1.118,56	106,1	99,1	1.712,12	110,5	103,2
M Obrazovanje <i>Education</i>	795,81	817,77	102,8	97,8	1.243,94	106,3	101,2
80 Obrazovanje <i>Education</i>	795,81	817,77	102,8	97,8	1.243,94	106,3	101,2
N Zdrastvena i socijalna zaštita/skrb <i>Health and social welfare</i>	909,84	988,04	108,6	101,9	1.514,00	113,2	106,2
85 Zdrastvena i socijalna zaštita/skrb <i>Health and social welfare</i>	909,84	988,04	108,6	101,9	1.514,00	113,2	106,2
O Ostale javne, društvene, socijalne i lične/osobne uslužne djelatnosti	726,10	759,36	104,6	100,4	1.143,25	107,1	102,8
90 Uklanjanje otpadnih voda, odvoz smeća i slično <i>Refuse disposal, sanitation and similar activities</i>	681,64	737,08	108,1	102,6	1.103,60	110,1	104,5
91 Djelatnost organizacija na bazi učlanjenja, d.n. <i>Activities of membership organizations n.e.c.</i>	1015,81	1.085,08	106,8	102,9	1.662,48	111,3	107,2
92 Rekreativne, kulturne i sportske djelatnosti <i>Recreational, cultural and sporting activities</i>	702,94	724,12	103,0	99,5	1.088,69	105,3	101,7
93 Ostale uslužne djelatnosti <i>Other service activities</i>	869,23	877,15	100,9	95,6	1.335,01	104,4	98,9

PROSJEČNE ISPLAĆENE NAKNADE ZA TOPLI OBROK I PRIJEVOZ, januar/siječanj 2009
AVERAGE PAID OF BONUS FOR WORKER'S MEAL, WORKER'S TRANSPORT, January 2009

Topli obrok, KM <i>Worker's meal, KM</i>	Prijevoz, KM <i>Worker's transport, KM</i>
211,70	63,95

ZAPOSLENOST, NETO I BRUTO PLAĆA PO KANTONIMA
EMPLOYMENT, NET AND GROSS WAGE ACCORDING TO CANTONS

	Broj zaposlenih ²⁾ <i>Number of employed persons</i>		Index I 2009 XII 2008	Neto plaća u KM <i>Net wage in KM</i>		Index I 2009 XII 2008	Bruto plaća u KM <i>Gross wage in KM</i>		Index I 2009 XII 2008
	XII 2008	I 2009		XII 2008	I 2009		XII 2008	I 2009	
	FEDERACIJA BiH	431.131	428.688	99,4	790,21	790,55	100,0	1.162,07	1.197,55
Unsko - sanski kanton	34.287	33.696	98,3	723,90	727,41	100,5	1.064,56	1.088,26	102,2
Kanton Posavski	5.334	5.253	98,5	686,77	698,91	101,8	1.009,96	1.053,60	104,3
Tuzlanski kanton	82.497	82.576	100,1	737,41	733,74	99,5	1.084,43	1.105,69	102,0
Zeničko - dobojski kanton	72.648	71.775	98,8	653,05	658,39	100,8	960,37	987,03	102,8
Bosansko - podrinski kanton	4.893	4.837	98,9	727,68	705,97	97,0	1.070,12	1.059,45	99,0
Srednjobosanski kanton	37.874	37.415	98,8	643,92	646,13	100,3	946,94	966,72	102,1
Hercegovačko neretvanski kanton	42.661	42.363	99,3	879,08	884,95	100,7	1.292,76	1.347,79	104,3
Zapadno- hercegovački kanton	13.360	13.327	99,8	634,36	669,26	105,5	932,88	1.011,86	108,5
Kanton Sarajevo	119.881	119.852	100,0	988,63	976,73	98,8	1.453,87	1.497,22	103,0
Kanton 10	9.696	9.594	98,9	706,38	743,58	105,3	1.038,79	1.123,14	108,1

NAPOMENA:

Stupanjem na snagu Zakona o porezu na dohodak, čija primjena teče od 01 .01. 2009.godine, prešlo se na novi, bruto sistem obračuna plaća u Federaciji BiH, prema kome bruto plaća obuhvaća: neto plaću, doprinose iz plaće i akontaciju poreza na dohodak, za razliku od bruto plaće iz ranijih godina u koju nije bio uključen porez na plaću.

NOTICE:

Entering into force the new Tax Law since 01. January 2009., we started to calculate average gross wage in Federation B&H in different way than in previous period. According to the new Tax Law average gross wage is consisted of: net wage, income tax and contributions from gross wage. In previous period, tax on wage was not included in structure of gross wage.

¹⁾ U obračun prosječne mjesečne isplaćene neto i bruto plaće uključene su plaće pravnih osoba koje su isplatile plaću za mjesec izvještavanja, a ne i obračunate a neisplaćene plaće.
 U ovaj obračun nisu uključene plaće pripadnika odbrane/obrane kao ni plaće zaposlenih u obrtu i slobodnim profesijama.

¹⁾ In calculation of average monthly net and gross earnings are included paid off earnings of legal entities.
 Earnings of people employed in defence, crafts and trades and free lanches, are not included in this calculation.

²⁾ Ukupna zaposlenost na teritoriji Federacije Bosne i Hercegovine obuhvaća zaposlene u poslovnim subjektima (pravnim osobama), obrtu i slobodnim profesijama, odbrani/obrani i policiji.
 Broj zaposlenih u odbrani/obrani nije razvrstan po kantonima.

²⁾ Data on persons in employment on territory Federation of Bosnia and Herzegovina include employment in all legal entities, employment in crafts and trades and free lanches and employment in defence and police.
 Number of employees in defence is not classified by cantons.

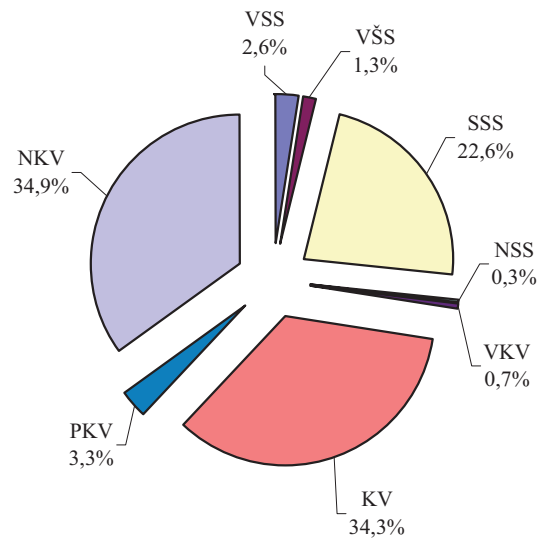
PROSJEČNE PENZIJE/MIROVINE I BROJ ISPLAĆENIH PENZIJA/MIROVINA PO MJESECIMA
AVERAGE PENSION AND NUMBER OF PAYMENT PENSION BY MONTHS

	Prosječna penzija/mirovina u KM <i>Average pension in KM</i>	Ukupan broj isplaćenih penzija/mirovina <i>Total number of payment pension</i>
2008.		
I	329,76	327.104
II	330,65	328.184
III	332,40	330.602
IV	331,25	333.580
V	340,04	334.020
VI	339,87	335.450
VII	339,02	338.156
VIII	348,51	338.202
IX	348,63	339.652
X	347,88	340.826
XI	348,51	341.155
XII	348,14	342.653
2009.		
I	347,72	343.708

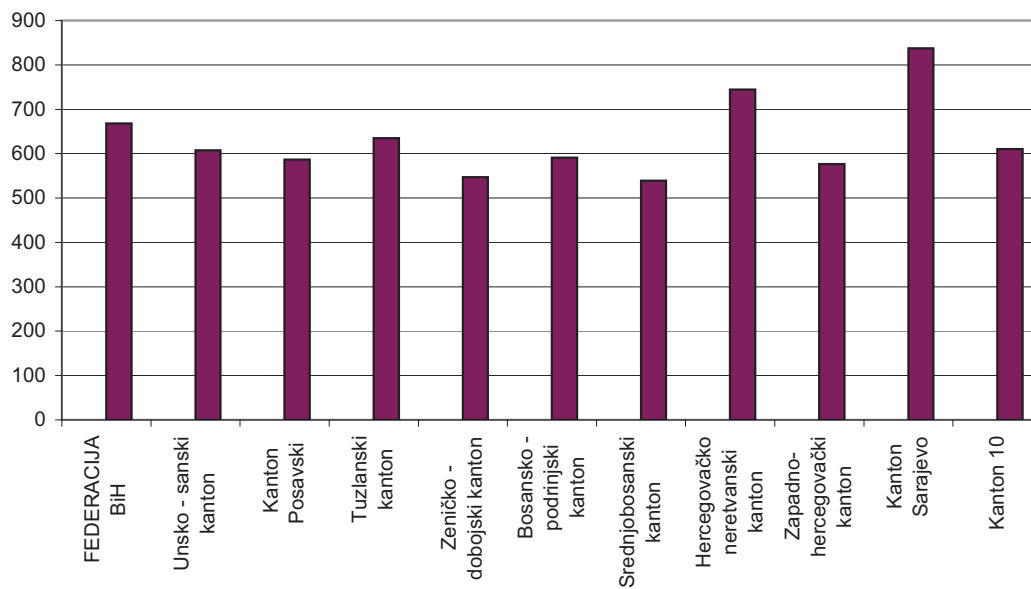
* Podaci o penzijama/mirovinama preuzeti su od Federalnog zavoda PIO - MIO

* Data picked up from Federal pension funds

NEZAPOSLENE OSOBE PREMA STRUČNOJ SPREMI
stanje, januar/siječanj 2009
UNEMPLOYED PERSONS ACCORDING TO PROFESSIONAL ATTAINMENT
situation, January 2009



NETO PLAĆA PO KANTONIMA, januar/siječanj 2008
NET WAGE BY CANTONS, January 2008



CIJENE
PRICES

INDEKSI CIJENA NA MALO
RETAIL PRICE INDICES

	<u>Ø 2004</u> Ø 2003	<u>Ø 2005</u> Ø 2004	<u>Ø 2006</u> Ø 2005	<u>Ø 2007</u> Ø 2006
UKUPAN INDEKS <i>TOTAL INDEX</i>	99,7	103,0	106,9	102,2
Prehrambeni proizvodi <i>Foodstuffs - total</i>	98,5	101,4	108,1	103,9
Poljoprivredni proizvodi <i>Agricultural products</i>	98,8	104,5	106,1	105,4
Industrijski proizvodi <i>Manufactured goods - total</i>	99,6	102,0	106,8	101,7
Industrijski prehrambeni proizvodi <i>Manufactured foodstuffs</i>	98,5	100,5	108,7	103,4
Industrijski neprehrambeni proizvodi <i>Manufactured nonfood products</i>	100,3	101,8	106,5	101,0
Pića i duhan <i>Beverages and tobacco</i>	98,7	110,1	101,5	101,2
Pića <i>Beverages</i>	97,3	99,9	102,9	102,3
Duhan <i>Tobacco</i>	100,0	120,4	100,0	100,0
Usluge <i>Services</i>	100,4	106,8	107,6	102,7

INDEKSI TROŠKOVA ŽIVOTA
COST OF LIVING INDICES

	<u>Ø 2004</u> Ø 2003	<u>Ø 2005</u> Ø 2004	<u>Ø 2006</u> Ø 2005	<u>Ø 2007</u> Ø 2006
UKUPAN INDEKS <i>TOTAL INDEX</i>	100,0	102,9	106,0	101,5
Ishrana/Prehrana <i>Food</i>	99,5	101,7	107,5	102,9
Duhan i piće <i>Tobacco and beverages</i>	98,8	109,8	102,1	100,8
Odjeća i obuća <i>Apparel</i>	101,6	101,8	102,1	99,8
Stanovanje <i>Housing & household operations</i>	100,0	100,6	106,9	100,4
Stan <i>Rent</i>	100,8	100,2	104,5	101,9
Ogrijev i osvjtljenje/rasvjeta <i>Fuel and lighting</i>	99,7	102,6	117,8	102,5
Pokucstvo <i>Household furnishings</i>	99,9	99,3	99,4	98,0
Higijena i njega zdravlja <i>Hygiene and health</i>	99,5	100,3	109,6	101,2
Obrazovanje i kultura <i>Education and culture</i>	100,1	100,1	102,0	100,6
Transport, poštanske i telekomunikacijske usluge <i>Transport, post & telecomm. services</i>	101,5	109,0	107,9	101,8
Robe <i>Goods</i>	99,9	102,5	105,9	101,4
Usluge <i>Services</i>	100,6	105,1	106,9	102,4

INDEKSI POTROŠAČKIH CIJENA BEZ PRIVREMENIH UMANJENJA CIJENA
CONSUMER PRICE INDEX WITHOUT TEMPORARY REDUCTION OF PRICES

(2005=100)

Godina	I	II	III	IV	V	VI	VII	VIII	IX	X	XI	XII
2005	99,2	99,5	100,1	99,3	99,1	99,4	99,7	99,3	100,0	101,2	101,5	101,8
2006	105,8	106,2	106,1	105,5	106,4	106,4	105,8	105,6	105,6	105,9	106,1	106,3
2007	106,9	107,1	107,2	106,8	107,1	106,6	106,3	106,8	107,8	109,5	110,8	112,2
2008	113,7	114,1	115,2	114,9	115,9	117,0	117,1	117,1	117,3	118,2	117,4	116,7
2009	116,6	116,7										

INDEKSI POTROŠAČKIH CIJENA BEZ PRIVREMENIH UMANJENJA CIJENA
CONSUMER PRICE INDEX WITHOUT TEMPORARY REDUCTION OF PRICES

(Prethodni mjesec=100)

(Previous month=100)

Godina	I	II	III	IV	V	VI	VII	VIII	IX	X	XI	XII
2005	-	100,3	100,6	99,2	99,8	100,3	100,3	99,7	100,6	101,3	100,3	100,3
2006	103,9	100,4	99,9	99,5	100,9	100,0	99,5	99,8	100,0	100,2	100,2	100,3
2007	100,5	100,2	100,1	99,6	100,3	99,5	99,8	100,5	100,9	101,5	101,2	101,3
2008	101,3	100,4	100,9	99,7	100,9	101,0	100,1	100,0	100,1	100,8	99,4	99,4
2009	99,9	100,1										

INDEKSI POTROŠAČKIH CIJENA BEZ PRIVREMENIH UMANJENJA CIJENA
CONSUMER PRICE INDEX WITHOUT TEMPORARY REDUCTION OF PRICES

(Isti mjesec prethodne godine=100)

(The same month previous year=100)

Godina	I	II	III	IV	V	VI	VII	VIII	IX	X	XI	XII
2006	106,6	106,6	106,0	106,3	107,4	107,1	106,2	106,4	105,7	104,6	104,5	104,5
2007	101,0	100,9	101,1	101,2	100,6	100,1	100,5	101,1	102,1	103,4	104,5	105,5
2008	106,4	106,6	107,4	107,6	108,3	109,8	110,2	109,6	108,7	108,0	106,0	104,0
2009	102,6	102,2										

INDEKSI POTROŠAČKIH CIJENA BEZ PRIVREMENIH UMANJENJA CIJENA
CONSUMER PRICE INDEX WITHOUT TEMPORARY REDUCTION OF PRICES

(December prethodne godine=100)

(December previous year=100)

Godina	I	II	III	IV	V	VI	VII	VIII	IX	X	XI	XII
2006	103,9	104,3	104,2	103,6	104,6	104,5	104,0	103,8	103,8	104,0	104,2	104,5
2007	100,5	100,7	100,8	100,4	100,7	100,2	100,0	100,5	101,4	102,9	104,2	105,5
2008	101,3	101,7	102,6	102,4	103,3	104,3	104,4	104,4	104,5	105,3	104,7	104,0
2009	99,9	100,0										

INDEKSI POTROŠAČKIH CIJENA SA PRIVREMENIM UMANJENJIMA CIJENA
CONSUMER PRICE INDEX WITH TEMPORARY REDUCTION OF PRICES

(2005=100)

Godina	I	II	III	IV	V	VI	VII	VIII	IX	X	XI	XII
2005	99,2	99,5	100,1	99,3	99,1	99,4	99,7	99,3	100,0	101,2	101,5	101,8
2006	105,7	106,0	105,9	105,5	106,4	106,3	105,7	105,5	105,5	105,8	106,0	106,3
2007	106,7	106,9	107,0	106,7	107,0	106,5	106,2	106,7	107,7	109,4	110,8	112,2
2008	113,4	113,9	114,9	114,8	115,9	117,0	116,9	116,9	117,1	118,1	117,4	116,7
2009	116,3	116,4										

INDEKSI POTROŠAČKIH CIJENA SA PRIVREMENIM UMANJENJIMA CIJENA
CONSUMER PRICE INDEX WITH TEMPORARY REDUCTION OF PRICES

(Prethodni mjesec=100)

(Previous month=100)

Godina	I	II	III	IV	V	VI	VII	VIII	IX	X	XI	XII
2005	-	100,4	100,6	99,2	99,8	100,3	100,3	99,7	100,6	101,3	100,3	100,3
2006	103,8	100,3	99,9	99,5	100,9	99,9	99,4	99,8	100,0	100,3	100,2	100,3
2007	100,3	100,2	100,1	99,7	100,3	99,6	99,7	100,5	101,0	101,6	101,3	101,3
2008	101,1	100,4	101,0	99,9	100,9	101,0	100,0	99,9	100,2	100,9	99,4	99,4
2009	99,7	100,1										

INDEKSI POTROŠAČKIH CIJENA SA PRIVREMENIM UMANJENJIMA CIJENA
CONSUMER PRICE INDEX WITH TEMPORARY REDUCTION OF PRICES

(Isti mjesec prethodne godine=100)

(The same month previous year=100)

Godina	I	II	III	IV	V	VI	VII	VIII	IX	X	XI	XII
2006	106,5	106,5	105,9	106,2	107,4	107,0	106,0	106,2	105,5	104,5	104,5	104,5
2007	100,9	100,8	101,0	101,2	100,5	100,2	100,5	101,1	102,1	103,4	104,5	105,5
2008	106,3	106,5	107,4	107,6	108,3	109,8	110,1	109,5	108,7	107,9	105,9	104,0
2009	102,6	102,2										

INDEKSI POTROŠAČKIH CIJENA SA PRIVREMENIM UMANJENJIMA CIJENA
CONSUMER PRICE INDEX WITH TEMPORARY REDUCTION OF PRICES

(December prethodne godine=100)

(December previous year=100)

Godina	I	II	III	IV	V	VI	VII	VIII	IX	X	XI	XII
2006	103,8	104,2	104,1	103,6	104,5	104,5	103,8	103,6	103,6	103,9	104,2	104,5
2007	100,3	100,5	100,6	100,3	100,6	100,2	99,8	100,3	101,3	102,9	104,2	105,5
2008	101,1	101,5	102,4	102,3	103,3	104,3	104,2	104,1	104,3	105,2	104,6	104,0
2009	99,7	99,8										

INDEKSI POTROŠAČKIH CIJENA BEZ PRIVREMENIH UMANJENJA CIJENA PO COICOP ODJELJCIMA
CONSUMER PRICE INDEX WITHOUT TEMPORARY REDUCTION OF PRICES BY COICOP DIVISIONS

Odjeljak <i>Division</i>	Struktura (%)	θ 2006 θ 2005	θ 2007 θ 2006	θ 2008 θ 2007	II 2009 I 2009	II 2009 XII 2008	II 2009 II 2008	III 2008-II 2009¹⁾ III 2007-II 2008	I-II 2009 I-II 2008
UKUPAN INDEKS <i>GENERAL INDEX</i>	100,0	106,0	101,9	107,7	100,1	100,0	102,2	107,0	102,4
Hrana i bezalkoholna pića <i>Food and non-alcobolic beverages</i>	33,1	107,8	103,6	113,0	100,2	101,0	104,6	111,7	105,1
Aklohorna pića i duhan <i>Alcoholic beverages, Tobacco</i>	2,9	100,7	101,0	101,2	100,1	100,1	101,5	101,3	101,6
Odjeća i obuća <i>Clothing and footwear</i>	4,3	101,2	97,2	97,7	99,8	99,7	95,9	97,4	96,1
Stanovanje, voda, električna energija, plin i drugi energenti <i>Housing, water, electricity, gas and other fuels</i>	24,7	113,0	102,1	108,4	100,2	100,5	107,4	108,7	107,3
Najmeštaj, kućanski uređaji i redovno održavanje kuće <i>Furniture, household equipment and routine maintenance of the house</i>	6,2	101,2	100,3	102,6	100,0	100,1	102,8	102,8	102,8
Zdravstvo <i>Health</i>	3,1	110,3	100,2	99,0	99,9	99,8	100,0	99,0	99,9
Prevoz <i>Transport</i>	9,8	105,3	100,5	110,0	99,3	95,4	90,8	107,0	91,1
Komunikacije <i>Communication</i>	2,6	110,3	102,3	103,8	100,0	100,0	101,3	103,5	101,3
Rekreacija i kultura <i>Recreation and culture</i>	3,8	103,6	103,1	104,9	101,1	101,0	106,3	105,4	105,7
Obrazovanje <i>Education</i>	0,9	100,9	103,7	101,9	100,0	100,0	98,0	100,9	98,0
Restorani i hoteli <i>Restaurants and hotels</i>	2,9	104,3	104,2	109,1	100,0	100,9	108,6	109,2	108,6
Ostala dobra i usluge <i>Miscellaneous goods and services</i>	5,7	101,3	100,4	103,0	100,2	99,9	103,4	103,4	103,4

1) 12-mjesečni indeks koji pokazuje promjenu cijena posljednjih dvanaest mjeseci u odnosu na prethodnih dvanaest mjeseci.

MJESEČNI INDEKSI POTROŠAČKIH CIJENA BEZ PRIVREMENIH UMANJENJA CIJENA PO COICOP ODJELJCIMA
MONTHLY CONSUMER PRICE INDEX WITHOUT TEMPORARY REDUCTION OF PRICE BY COICOP DIVISIONS

(2005=100)

Odjeljak <i>Division</i>	2008											I 2009	II 2009
	II	III	IV	V	VI	VII	VIII	IX	X	XI	XII		
UKUPAN INDEKS <i>GENERAL INDEX</i>	114,1	115,2	114,9	115,9	117,0	117,1	117,1	117,3	118,2	117,4	116,7	116,6	116,7
Hrana i bezalkoholna pića <i>Food and non-acholic beverages</i>	123,0	124,9	125,8	127,0	127,9	127,0	126,4	126,9	127,9	127,5	127,3	128,4	128,6
Aklohlna pića i duhan <i>Alcoholic beverages, Tobacco</i>	102,2	102,3	102,4	102,9	103,1	103,2	103,3	103,2	103,5	103,6	103,7	103,7	103,8
Odjeća i obuća <i>Clothing and footwear</i>	97,6	97,6	96,9	96,5	96,1	96,1	95,9	96,0	94,5	94,1	93,9	93,8	93,6
Stanovanje, voda, električna energija, plin i drugi energenti <i>Housing, water, electricity, gas and other fuels</i>	125,5	126,1	118,2	118,6	120,1	120,6	122,8	123,4	132,0	134,2	134,1	134,5	134,8
Najmeštaj, kućanski uređaji i redovno održavanje kuće <i>Furniture, household equipment and routine maintenance of the house</i>	102,7	102,8	103,2	103,3	104,0	104,6	104,8	105,1	105,3	105,5	105,4	105,5	105,6
Zdravstvo <i>Health</i>	109,6	109,3	109,0	109,0	109,2	109,2	109,4	109,4	109,5	109,5	109,8	109,7	109,6
Prevoz <i>Transport</i>	111,6	113,5	114,6	118,5	122,7	124,2	122,6	120,6	118,4	111,7	106,3	102,1	101,4
Komunikacije <i>Communication</i>	116,5	116,4	116,4	116,4	116,4	116,3	118,2	118,2	118,2	118,1	118,1	118,1	118,1
Rekreacija i kultura <i>Recreation and culture</i>	109,4	110,1	110,2	110,4	111,6	111,6	111,6	115,3	115,3	115,2	115,1	115,0	116,3
Obrazovanje <i>Education</i>	107,4	107,4	107,4	107,4	107,4	107,8	108,0	104,6	104,6	105,2	105,2	105,2	105,2
Restorani i hoteli <i>Restaurants and hotels</i>	114,8	116,2	116,3	116,7	117,8	118,9	119,3	120,3	121,2	122,5	123,5	124,7	124,7
Ostala dobra i usluge <i>Miscellaneous goods and services</i>	103,0	103,3	103,5	104,0	104,1	105,5	105,9	106,2	106,4	106,4	106,5	106,2	106,4

INDEKSI CIJENA PROIZVOĐAČA INDUSTRIJSKIH PROIZVODA
PRODUCER PRICE INDICES

	θ 2006	θ 2007	θ 2008	II 2009	II 2009	I-II 2009	I-II 2009	II 2009	I-II 2009
	θ 2005	θ 2006	θ 2007	I 2009	II 2008	θ 2008	I-II 2008	XII 2008	XII 2008
UKUPAN INDEKS	103,4	104,6	107,1	99,7	101,0	101,5	102,1	99,9	100,1
<i>TOTAL INDEX</i>									
PREMA GLAVNIM INDUSTRIJSKIM GRUPACIJAMA									
<i>BY MAIN INDUSTRIAL GROUPINGS</i>									
Energija	108,4	104,1	104,4	99,6	103,3	110,6	103,7	100,0	100,2
<i>Energy</i>									
Intermedijarni proizvodi osim energije	102,4	108,2	113,3	99,2	96,5	92,9	99,6	99,2	99,7
<i>Intermediate goods except energy</i>									
Kapitalni proizvodi	101,5	101,5	102,4	101,4	104,1	101,9	103,4	101,1	100,4
<i>Capital goods</i>									
Trajni proizvodi za široku potrošnju	99,0	100,7	103,1	100,6	102,9	101,4	102,6	100,6	100,3
<i>Durable consumer goods</i>									
Netrajni proizvodi za široku potrošnju	100,8	102,6	104,5	100,1	102,5	101,6	102,6	100,4	100,3
<i>Non - durable consumer goods</i>									
Neraspoređeno	97,6	102,5	105,2	100,0	100,0	100,1	100,8	100,0	100,0
<i>Unclassified</i>									
PREMA PODRUČJIMA I ODJELJCIMA KD-a									
<i>BY SECTIONS AND DIVISIONS OF CEA</i>									
C Rudarstvo	105,0	111,1	103,2	99,7	103,0	102,7	103,8	100,9	101,0
<i>Mining</i>									
10 Vađenje ugljena i treseta	105,1	111,8	102,9	99,0	102,2	102,7	103,2	100,4	100,9
<i>Mining of coal and peat</i>									
14 Vađenje ostalih ruda i kamena	104,7	107,9	104,6	102,8	106,7	103,0	106,2	102,8	101,4
<i>Other mining and quarrying</i>									
D Prerađivačka industrija	101,3	104,7	108,5	99,7	99,7	97,5	101,3	99,8	100,0
<i>Manufacturing</i>									
15 Proizvodnja hrane i pića	100,5	106,1	111,3	100,1	101,4	100,4	101,9	100,4	100,3
<i>Manufacture of food and beverages</i>									
16 Proizvodnja duhanskih proizvoda	103,6	100,0	100,0	100,0	100,0	100,0	100,0	100,0	100,0
<i>Manufacture of tobacco products</i>									
17 Proizvodnja tekstila	98,1	100,0	98,3	100,0	100,0	99,8	99,0	100,0	100,0
<i>Manufacture of textiles</i>									
18 Proizvodnja odjeće; dorada i bojenje krzna	108,1	100,2	95,9	100,0	100,0	100,0	100,0	100,0	100,0
<i>Manufacture of clothing; dressing and dyeing of fur</i>									
19 Prerada kože, izrada galanterije i obuće	100,1	102,1	100,4	100,0	99,6	100,0	99,8	100,0	100,0
<i>Processing of leather, manufacture of haberdashery and footwear</i>									
20 Prerada drveta/drva i proizvodnja proizvoda od drveta/drva osim namještaja	100,8	104,4	104,1	100,3	102,5	102,0	104,2	101,1	100,9
<i>Processing of wood and manufacture of wood products except furniture</i>									
21 Proizvodnja celuloze, papira i proizvoda od papira	100,0	100,8	102,6	98,6	96,6	98,6	97,2	97,9	98,6
<i>Manufacture of pulp, paper and paper product</i>									
22 Izdavačka i štamparska/tiskarska djelatnost	101,1	100,1	100,0	100,0	100,0	100,0	100,0	100,0	100,0
<i>Publishing, printing and recorded media</i>									

INDEKSI CIJENA PROIZVOĐAČA INDUSTRIJSKIH PROIZVODA (nastavak)
PRODUCER PRICE INDICES (continued)

	Ø 2006 Ø 2005	Ø 2007 Ø 2006	Ø 2008 Ø 2007	II 2009 I 2009	II 2009 II 2008	I-II 2009 Ø 2008	I-II 2009 I-II 2008	II 2009 XII 2008	I-II 2009 XII 2008
23 Proizvodnja koksa, naftnih derivata i nuklearnog goriva <i>Manufacture of coke, refined petroleum products and nuclear fuel</i>	101,4	96,8	115,5	95,6	106,7	99,7	110,4	94,5	96,7
24 Proizvodnja kemikalija i kemijskih proizvoda <i>Manufacture of chemicals and chemical products</i>	95,2	99,3	92,5	99,7	97,2	99,6	97,5	99,6	99,8
25 Proizvodnja proizvoda od gume i plastike <i>Manufacture of rubber and plastic products</i>	96,7	101,6	101,2	97,1	97,8	97,3	99,5	96,8	98,2
26 Proizvodnja ostalih nemetalnih mineralnih proizvoda <i>Manufacture of other non-metallic mineral products</i>	101,7	107,0	110,9	100,2	106,4	102,7	106,9	100,3	100,2
27 Proizvodnja metala <i>Manufacture of basic metals</i>	105,8	113,2	125,0	96,7	85,6	75,8	94,7	97,4	99,1
28 Proizvodnja proizvoda od metala osim mašina/strojeva i opreme <i>Manufacture of metal products except machine and equipment</i>	105,8	107,0	117,0	97,4	87,8	82,1	94,8	97,4	98,7
29 Proizvodnja mašina/strojeva i uređaja d. n. <i>Manufacture of machinery and equipment, n.e.c.</i>	100,8	94,5	103,9	100,7	103,7	101,5	103,4	100,0	99,7
30 Proizvodnja kancelarijskih mašina i komputera <i>Manufacture of office machinery and computers</i>	100,0	100,0	100,0	93,7	93,7	96,9	96,9	93,7	96,9
31 Proizvodnja električnih mašina/strojeva i aparata, d. n. <i>Manufacture of electrical machinery and apparatus n.e.c.</i>	107,0	102,9	127,0	100,0	109,2	92,1	107,0	94,2	94,2
33 Proizvodnja medicinskih preciznih, optičkih instrumenata, satova <i>Manufacture of medical, precision and optical instruments, watches and clocks</i>	100,0	100,0	100,0	103,7	103,7	101,9	101,9	103,7	101,9
34 Proizvodnja motornih vozila prikolica i poluprikolica <i>Manufacture of motor vehicles, trailers, semi-trailers</i>	101,3	101,5	100,2	100,0	100,2	100,1	100,2	100,1	100,1
36 Proizvodnja namještaja, prerađivačka industrija, d.n. <i>Manufacture of furniture, manufacturing n.e.c.</i>	99,0	103,2	102,4	100,7	102,8	101,4	102,5	100,8	100,4
E Snabdjevanje/opskrba električnom energijom, gasom/plinom i vodom <i>Electricity, gas and water supply</i>	109,3	101,2	104,7	100,0	103,5	113,5	103,5	100,0	100,0
40 Snabdjevanje/Opskrba električnom energijom, gasom/plinom, parom i toplom vodom <i>Electricity, gas, steam and hot water supply</i>	110,0	101,1	104,7	100,0	103,6	114,3	103,6	100,0	100,0
41 Sakupljanje, prečišćavanje i distribucija vode <i>Collection, purification and distribution of water</i>	97,6	102,5	105,2	100,0	100,0	100,1	100,8	100,0	100,0

INDEKSI CIJENA PROIZVOĐAČA INDUSTRIJSKIH PROIZVODA
PRODUCER PRICE INDICES

	2007	2008					
		II	III	IV	V	VI	VII
UKUPAN INDEKS	93,3	100,4	100,8	96,8	98,0	100,4	100,9
PREMA GLAVNIM INDUSTRIJSKIM GRUPACIJAMA							
Energija	95,8	106,8	107,4	91,6	91,8	91,7	92,1
Intermedijarni proizvodi osim energije	88,2	95,9	97,0	98,5	102,3	109,1	109,9
Kapitalni proizvodi	97,7	98,5	98,6	98,6	98,6	99,0	100,4
Trajni proizvodi za široku potrošnju	97,0	98,8	98,9	98,6	99,5	100,0	100,7
Netrajni proizvodi za široku potrošnju	95,7	99,2	98,9	99,6	99,2	100,0	100,2
Neraspoređeno	95,1	100,1	100,1	100,1	100,1	100,1	100,1
PREMA PODRUČJIMA I ODJELJCIMA KD-a							
C Rudarstvo	96,9	99,5	99,6	99,4	99,5	99,1	100,6
10 Vađenje ugljena i treseta	97,2	99,9	99,9	99,3	99,6	98,9	100,4
14 Vađenje ostalih ruda i kamena	95,6	97,9	98,0	99,5	99,4	99,7	101,6
D Prerađivačka industrija	92,2	97,6	98,0	98,9	100,7	104,2	104,7
15 Proizvodnja hrane i pića	89,9	99,1	99,3	99,6	99,7	100,8	101,1
16 Proizvodnja duhanskih proizvoda	100,0	100,0	100,0	100,0	100,0	100,0	100,0
17 Proizvodnja tekstila	101,7	99,8	99,8	99,8	99,8	99,8	99,8
18 Proizvodnja odjeće; dorada i bojenje krzna	104,3	100,0	100,0	100,0	100,0	100,0	100,0
19 Prerada kože, izrada galanterije i obuće	99,6	100,4	99,8	99,8	100,0	100,0	100,0
20 Prerada drveta/drva i proizvodnja proizvoda od drveta/drva osim namještaja	96,0	99,7	99,7	99,8	100,2	100,2	100,2
21 Proizvodnja celuloze, papira i proizvoda od papira	97,4	101,4	99,9	100,5	98,9	100,6	99,5
22 Izdavačka i štamparska/tiskarska djelatnost	100,0	100,0	100,0	100,0	100,0	100,0	100,0
23 Proizvodnja koksa, naftnih derivata i nuklearnog goriva	86,6	91,3	92,8	93,6	102,3	105,7	104,4
24 Proizvodnja kemikalija i kemijskih proizvoda	108,1	102,3	98,0	102,2	98,5	98,5	98,7
25 Proizvodnja proizvoda od gume i plastike	98,8	98,1	98,4	99,8	100,3	100,4	100,9
26 Proizvodnja ostalih nemetalnih mineralnih proizvoda	90,2	96,6	96,5	96,6	98,1	101,7	102,6
27 Proizvodnja metala	80,0	87,0	90,3	95,7	108,6	130,8	132,9
28 Proizvodnja proizvoda od metala, osim mašina/strojeva i opreme	85,4	92,3	94,3	96,9	105,7	121,5	123,8
29 Proizvodnja mašina/strojeva i uređaja d.n.	96,3	98,2	98,3	98,2	98,3	98,8	100,8
30 Proizvodnja kancelarijskih mašina i kompjutera	100,0	100,0	100,0	100,0	100,0	100,0	100,0
31 Proizvodnja električnih mašina/strojeva i aparata, d. n.	78,7	84,3	104,8	104,1	102,0	106,3	97,8
33 Proizvodnja medicinskih preciznih, optičkih instrumenata, satova	100,0	100,0	100,0	100,0	100,0	100,0	100,0
34 Proizvodnja motornih vozila prikolica i poluprikolica	99,8	99,9	100,0	100,0	100,0	100,0	100,0
36 Proizvodnja namještaja, prerađivačka industrija, d.n.	97,7	98,9	99,0	98,7	99,8	100,5	100,5
E Snabdijevanje/opskrba električnom energijom, gasom/plinom i vodom	95,5	109,7	110,4	88,9	88,9	88,9	88,9
40 Snabdijevanje/opskrba električnom energijom, gasom/plinom, parom, toplom vodom	95,5	110,2	111,0	88,3	88,3	88,3	88,3
41 Sakupljanje, prečišćavanje, distribucija vode	95,1	100,1	100,1	100,1	100,1	100,1	100,1

Ø 2008=100

2008					2009		
VIII	IX	X	XI	XII	I	II	
100,5	99,1	102,2	101,0	101,4	101,6	101,3	<i>TOTAL INDEX</i>
							<i>BY MAIN INDUSTRIAL GROUPINGS</i>
91,8	92,2	108,5	109,1	110,4	110,8	110,4	<i>Energy</i>
108,3	103,7	98,4	93,0	93,2	93,3	92,5	<i>Intermediate goods except energy</i>
101,2	101,4	102,1	101,7	101,5	101,1	102,6	<i>Capital goods</i>
100,8	100,9	100,8	101,0	101,0	101,1	101,7	<i>Durable consumer goods</i>
100,7	100,2	100,5	101,4	101,3	101,5	101,6	<i>Non - durable consumer goods</i>
100,1	100,1	100,1	100,1	100,1	100,1	100,1	<i>Unclassified</i>
							<i>BY SECTIONS AND DIVISIONS OF CEA</i>
99,9	100,7	101,0	100,5	101,7	102,9	102,6	<i>Mining</i>
99,5	100,4	100,9	100,3	101,7	103,2	102,1	<i>Mining of coal and peat</i>
101,6	101,6	101,6	101,6	101,6	101,6	104,4	<i>Other mining and quarrying</i>
104,2	102,0	99,6	97,5	97,6	97,7	97,4	<i>Manufacturing</i>
101,2	100,6	100,4	100,1	100,1	100,4	100,5	<i>Manufacture of food and beverages</i>
100,0	100,0	100,0	100,0	100,0	100,0	100,0	<i>Manufacture of tobacco products</i>
99,8	99,8	99,8	99,8	99,8	99,8	99,8	<i>Manufacture of textiles</i>
100,0	100,0	100,1	100,0	100,0	100,0	100,0	<i>Manufacture of clothing; dressing and dyeing of fur</i>
100,0	100,0	100,0	100,0	100,0	100,0	100,0	<i>Processing of leather, manufacture of haberdashery and footwear</i>
100,4	100,4	101,1	101,1	101,1	101,9	102,2	<i>Processing of wood and manufacture of wood products except furniture</i>
99,5	99,5	99,3	99,3	100,0	99,3	97,9	<i>Manufacture of pulp, paper and paper product</i>
100,0	100,0	100,0	100,0	100,0	100,0	100,0	<i>Publishing, printing and reproduction of recorded media</i>
102,3	108,5	103,8	102,8	103,1	102,0	97,4	<i>Manufacture of coke, refined petroleum products and nuclear fuel</i>
99,8	98,9	99,5	101,7	99,8	99,8	99,5	<i>Manufacture of chemicals and chemical products</i>
99,4	100,4	102,4	103,2	99,1	98,8	95,9	<i>Manufacture of rubber and plastic products</i>
102,6	102,5	102,5	102,5	102,5	102,6	102,8	<i>Manufacture of other non-metallic mineral products</i>
128,0	110,4	92,1	74,7	76,5	77,1	74,5	<i>Manufacture of basic metals</i>
120,1	108,6	92,5	80,2	83,2	83,2	81,1	<i>Manufacture of metal products except machine and equipment</i>
101,3	101,7	102,5	102,0	101,8	101,1	101,8	<i>Manufacture of machinery & equipment n.e.c.</i>
100,0	100,0	100,0	100,0	100,0	100,0	93,7	<i>Manufacture of office machinery and computers</i>
99,9	104,1	105,5	105,5	97,8	92,1	92,1	<i>Manufacture of electrical machinery and apparatus n.e.c.</i>
100,0	100,0	100,0	100,0	100,0	100,0	103,7	<i>Manufacture of medical, precision optical instruments, watches and clocks</i>
100,0	100,1	100,1	100,0	100,0	100,1	100,1	<i>Manufacture of motor vehicles, trailers, semi-trailers</i>
100,5	100,7	100,6	100,9	100,9	101,0	101,7	<i>Manufacture of furniture, manufacturing n.e.c.</i>
88,9	88,9	111,1	112,3	113,5	113,5	113,5	<i>Electricity, gas and water supply</i>
88,3	88,3	111,8	113,0	114,3	114,3	114,3	<i>Electricity, gas, steam and hot water supply</i>
100,1	100,1	100,1	100,1	100,1	100,1	100,1	<i>Collection, purification and distribution of water</i>

PRIRODNO KRETANJE STANOVNIŠTVA PO MJESTU PREBIVALIŠTA
(za mjesec januar/siječanj 2009. godine - prethodni podaci)
NATURAL DEMOGRAPHIC TRENDS ACCORDING TO PLACE OF RESIDENCE
(January 2009 - preliminary figures)

KANTON CANTON	Ukupno rođeni Total births	Živo rođeni Live births			Mrtvorodeni Stillbirths	Mjesto porođaja Place of birth		
		ukupno total	spol sex			u zdravstvenoj ustanovi in medical instituiion	na drugom mjestu on other place	
			muški male	ženski female			sa stručnom pomoći with med. ass.	bez stručne pomoći no med. ass.
FEDERACIJA BIH <i>FEDERATION B&H</i>	1538	1530	799	731	8	1538	-	-
Unsko-sanski	213	212	112	100	1	213	-	-
Posavski	10	10	5	5	-	10	-	-
Tuzlanski	413	410	221	189	3	413	-	-
Zeničko-dobojski	269	268	139	129	1	269	-	-
Bosansko-podrinjski	24	24	9	15	-	24	-	-
Srednjo-bosanski	146	144	76	68	2	146	-	-
Hercegovačko-neretvanski	133	132	68	64	1	133	-	-
Zapadno-hercegovački	52	52	27	25	-	52	-	-
Kanton Sarajevo	245	245	126	119	-	245	-	-
Kanton 10	33	33	16	17	-	33	-	-
DISTRIKT BRČKO <i>DISTRICT</i>	3	3	1	2	-	3	-	-
IZ RS <i>FROM RS</i>	5	5	1	4	-	5	-	-
UKUPNO¹⁾ <i>TOTAL</i>	1.546	1.538	801	737	8	1.546	-	-

¹⁾ U ukupan broj slučajeva uključeni su i događaji (rođenja, smrti, zaključeni i razvedeni brakovi) koji su registrirani u Federaciji BiH, a prema prebivalištu su označeni "Distrikt Brčko" i "iz RS".

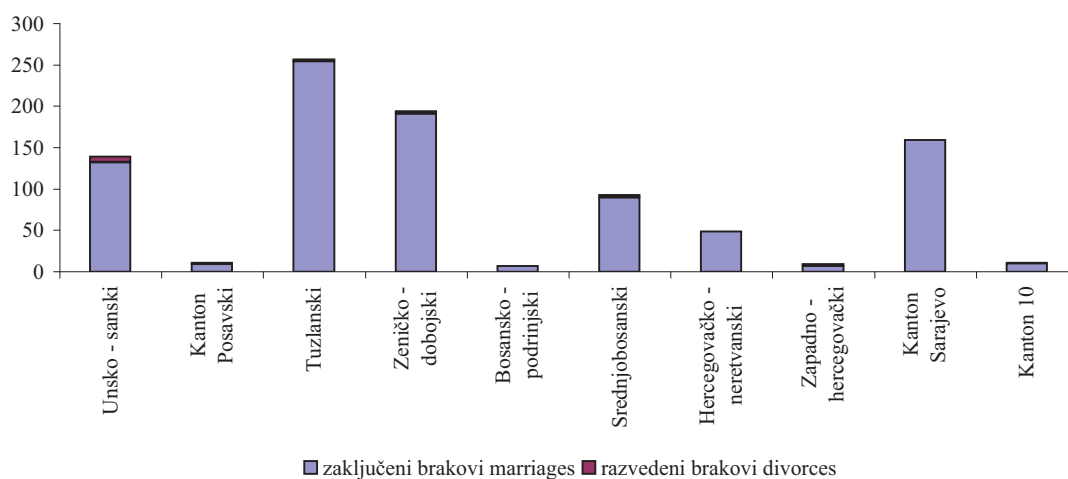
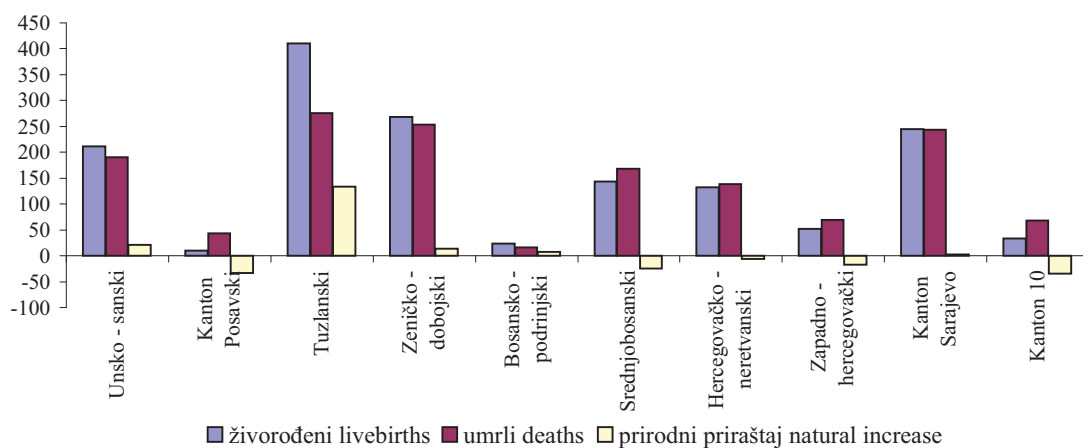
¹⁾ Total number of cases includes events (births, deaths, marriages and divorces) wich are registered in The Federation of B&H and wich are noted as "District Brčko" and "from RS" by the residence.

PRIRODNO KRETANJE STANOVNIŠTVA PO MJESTU PREBIVALIŠTA
(za mjesec januar/siječanj 2009. godine - prethodni podaci)
NATURAL DEMOGRAPHIC TRENDS ACCORDING TO PLACE OF RESIDENCE
(January 2009 - preliminary figures)

KANTON CANTON	U m r l i D e a t h s			od toga of which		Broj zaključenih brakova <i>Number of marriages</i>	Broj razvedenih brakova <i>Number of divorce</i>
	ukupno <i>total</i>	spol <i>sex</i>		umrla dojenčad <i>infant deaths</i>	nasilne smrti <i>violent deaths</i>		
		muški <i>male</i>	ženski <i>female</i>				
FEDERACIJA BIH <i>FEDERATION B&H</i>	1466	770	696	9	23	908	21
Unsko-sanski	191	82	109	1	1	132	7
Posavski	43	22	21	-	-	9	2
Tuzlanski	276	154	122	1	9	254	3
Zeničko- dobojski	254	133	121	2	3	191	3
Bosansko- podrinjski	16	10	6	-	1	7	-
Srednjo- bosanski	168	93	75	1	-	90	3
Hercegovačko- neretvanski	138	72	66	1	1	49	-
Zapadno- hercegovački	69	36	33	-	1	7	2
Kanton Sarajevo	243	126	117	2	5	159	-
Kanton 10	68	42	26	1	2	10	1
DISTRIKT BRČKO <i>DISTRICT</i>	3	2	1	1	-	-	-
IZ RS <i>FROM RS</i>	11	5	6	-	-	2	-
UKUPNO <i>TOTAL</i>	1.480	777	703	10	23	910	21

TABELARNI I GRAFIČKI PRIKAZ VITALNIH DOGAĐAJA, januar/siječanj 2009. godine
 TABULAR AND CHART OVERSIGHT OF VITAL EVENTS, January 2009

Kanton Canton	Živorodeni Livebirths	Umrli Deaths	Prirodni priraštaj Natural increase	Umrli dojenčad Infant deaths	Broj zaključenih brakova Number of marriages	Broj razvedenih brakova Number of divorces	Vitalni indeks Vital index
Ukupno/Total	1.530	1.466	64	9	908	21	9,44
1. Unsko - sanski	212	191	21	1	132	7	1,11
2. Kanton Posavski	10	43	-33	-	9	2	0,23
3. Tuzlanski	410	276	134	1	254	3	1,49
4. Zeničko - dobojski	268	254	14	2	191	3	1,06
5. Bosansko - podrinski	24	16	8	-	7	-	1,50
6. Srednjobosanski	144	168	-24	1	90	3	0,86
7. Hercegovačko - neretvanski	132	138	-6	1	49	-	0,96
8. Zapadno - hercegovački	52	69	-17	-	7	2	0,75
9. Kanton Sarajevo	245	243	2	2	159	-	1,01
10. Kanton 10	33	68	-35	1	10	1	0,49

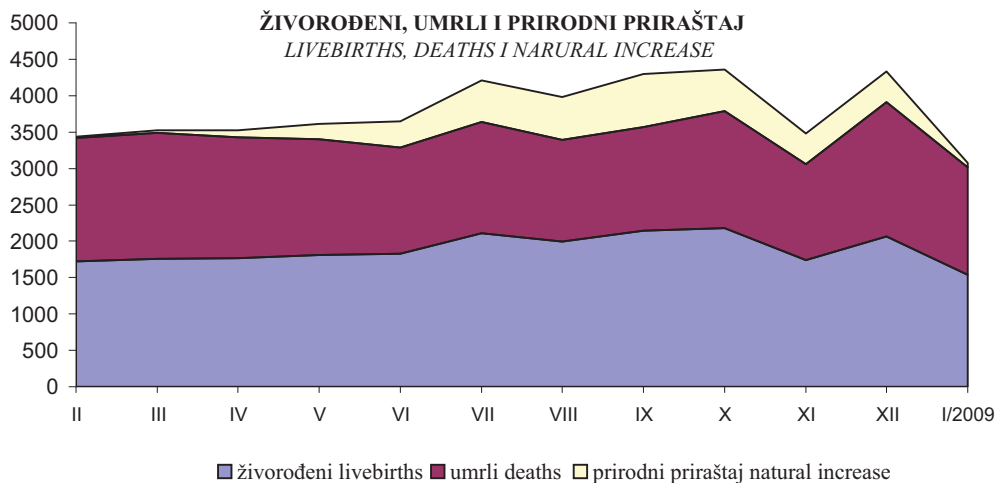


PRIRODNO KRETANJE STANOVNIŠTVA
NATURAL DEMOGRAPHIC TRENDS

Mjesec <i>Month</i>	Živorodeni <i>Livebirths</i>	Umrli <i>Deaths</i>	Prirodni priraštaj <i>Natural increase</i>	Umrli dojenčad <i>Infant deaths</i>	Broj zaključenih brakova <i>Number of marriages</i>	Broj razvedenih brakova <i>Number of divorces</i>	Vitalni indeks <i>Vital index</i>
------------------------	---------------------------------	------------------------	---	--	--	--	--------------------------------------

2008.

II	1.720	1.696	24	17	989	78	1,01
III	1.760	1.727	33	11	1.061	46	1,02
IV	1.764	1.662	102	12	952	66	1,06
V	1.806	1.599	207	7	1.192	47	1,13
VI	1.824	1.459	365	17	1.093	39	1,25
VII	2.106	1.528	578	21	1.789	40	1,38
VIII	1.992	1.402	590	16	2.683	38	1,42
IX	2.148	1.418	730	11	978	33	1,51
X	2.178	1.613	565	16	927	40	1,35
XI	1.738	1.318	420	22	716	44	1,32
XII	2.069	1.841	228	13	1.491	57	1,12
I/2009	1.538	1.480	58	10	910	21	1,04



KOMENTAR

INDUSTRIJA

Industrijska proizvodnja u Federaciji Bosne i Hercegovine u mjesecu februaru/veljači 2009. godine u odnosu na prosječnu mjesečnu proizvodnju iz 2005. godine veća je za 5,8%, a u odnosu na prosječnu mjesečnu proizvodnju iz 2008. godine manja je za 20,1%, u odnosu na proizvodnju iz istog mjeseca prošle godine manja je za 15,3%, dok je u odnosu na januar/siječanj ove godine manja za 1,0%.

Ukupna industrijska proizvodnja u periodu januar/siječanj-februar/veljača 2009 godine u odnosu na isti period 2008. godine manja je za 13,3%, u području Rudarstva veća je za 4,0%, u području Prerađivačke industrije manja je za 22,5%, i u području Snabdijevanja/opskrbe električnom energijom, plinom i vodom manja je za 0,9%.

Prema glavnim industrijskim grupacijama industrijskih proizvoda u periodu januar/siječanj-februar/veljača 2009. godine u odnosu na isti period 2008. godine, proizvodnja bilježi povećanje energije za 1,8%, dok je zabilježeno smanjenje intermedijarnih proizvoda, osim energije za 29,2%, kapitalnih proizvoda za 30,6%, trajnih proizvoda za široku potrošnju za 32,7% i netrajnih proizvoda za široku potrošnju za 10,6%.

POLJOPRIVREDA

STOČARSTVO

U 2008. godini u usporedbi sa 2007. umanjeno je broj goveda za 0,2 %, ovaca za 2,8%, a broj svinja povećan za 2,6%. Broj konja je umanjeno za 1,35%, a povećan broj peradi za 6,6 % i koza za 3,8%. Umanjeno je broj kunića za 13,5 %, a broj košnica pčela povećan za 5,9 %.

U odnosu na 2007. godinu u 2008 se povećala proizvodnja kravljeg mlijeka za 2,8% i kozijeg za 7,1%, dok se proizvodnja ovčijeg mlijeka smanjila za 10,4%.

Proizvodnja vune smanjena je za 2,1%, a meda za 6,1%, dok je proizvodnja jaja uvećana za 0,2%.

ŠUMARSTVO

Ukupna proizvodnja šumskih sortimenata u januaru/siječnju 2009. godine u odnosu na januar/siječanj 2008. godine manja je za 49.000 m³ ili 43,0 %.

Proizvodnja sortimenata od četinara/četinjača je manja za 20.000 m³ (39,2%) dok je proizvodnja sortimenata od lišćara/listača manja za 30.000 m³ (47,6 %).

Ukupna prodaja šumskih sortimenata u januaru/siječnju 2009. godine u odnosu na isti mjesec 2008. manja je za 39.000 m³ ili

COMENTARY

INDUSTRY

Industrial production in the Federation of Bosnia and Herzegovina in February 2009 rose by 5,8% in relation to the average monthly production of 2005, in relation to the average monthly production of 2008 less for 20,1%, and less for 15,3% in relation to February 2008, and less 1,0% in relation to January 2009.

Total industrial production in period January – February 2009 in relation to same period 2008 less for 13,3%, industrial production in field of Mining rose by 4,0%, Manufacturing industry less for 22,5%, Electricity, gas and water supply less for 0,9%.

Viewed according to main industrial grouping in period January – February 2009 in relation to same period 2008, increase in production was posted at energy for 1,8% , decline was posted at capital goods for 30,6%, non-durable consumer goods for 10,6%, durable consumer goods for 32,7% and intermediate goods except energy for 29,2%.

AGRICULTURE

LIVESTOCK

Number of cattle in 2008 in relation to 2007 decline by 0,2%, sheeps for 2,8%, and number of pigs increased by 1,2%. Number of horses decreased by 1,35%, and increased number of poultry by 6,6% and goats for 3,8%. Number of rabbits decreased by 13,5%, and number of beehives increased by 5,9%.

In relation to 2007 in 2008 production of cow's milk increased by 2,8%, goat's by 7,1%, while production of ewe's milk decreased by 10,4%.

Production of wool decreased by 2,1%, and honey by 6,1%, while production of eggs increased by 0,2%.

FORESTRY

The total production of forestry assortments in January 2009 is less for 49.000 m³ (43,0%) in relation to same month of 2008.

Production of assortments of coniferous is less for 20.000 m³ (39,2%), while the production assortments of broadleaf is less for 30.000 m³ (47,6%).

The total sale of forestry assortments in January 2009 is less for 39.000 m³ (41,1%) in relation to same month of

41,1%.

Prodaja sortimenata od četinarara/četinjača manja je za 22.000 m³ (51,2%) dok je prodaja sortimenata od lišćara/listača manja za 18.000 m³ (34,6 %).

GRAĐEVINARSTVO

Vrijednost izvršenih građevinskih radova u mjesecu januaru/siječnju 2009 godine u odnosu na prosječnu vrijednost prošle godine manja je za 37,9 %, dok je u odnosu na isti mjesec prošle godine veća za 1,8 %.

U mjesecu januaru/siječnju 2009 ukupni izvršeni građevinski radovi iznose 52.262.000 KM, a od toga na objekte visokogradnje odnosi se 63,6% izvršenih radova, a na objekte niskogradnje 36,4 %.

U mjesecu januaru/siječnju 2009 na objekte novogradnje odnosi se 68,1 % izvršenih radova, a na rekonstrukcije, popravke i održavanje postojećih građevina 31,9 %.

Izvršeni efektivni sati u mjesecu januaru/siječnju 2009 godine iznose 1.492.921, od toga na objektima visokogradnje 58,2 %, a na objektima niskogradnje 41,8 %.

Broj radnika u mjesecu januaru/siječnju 2009 godine iznosi 9902, od toga na objektima visokogradnje 59,3 %, a na objektima niskogradnje 40,7 %.

Vrijednost ugovorenih građevinskih radova u inozemstvu u 2008. godini povećala se za 35,2 % u odnosu na 2007 godinu. Vrijednost izvršenih građevinskih radova u inozemstvu u 2008. godini povećala se za 44,3 % u odnosu na 2007 godinu.

Od ukupne vrijednosti izvršenih radova u inozemstvu u 2008. godini, najveći dio odnosi se na zemlje Afrike i to 62,2 %.

Udio objekata visokogradnje u ukupno izvršenim građevinskim radovima iznosi 55,2 %, a udio objekata niskogradnje iznosi 44,8 %.

PRIJEVOZ, SKLADIŠTENJE I TELEKOMUNIKACIJE

U željezničkom putničkom prijevozu u periodu I – XII 2008. godine prevezeno je ukupno 528.000 putnika i ostvareno 39.301.000 putničkih kilometara, što je u odnosu na isti period 2007. godine više za 23,8% putničkih kilometara, a broj prevezenih putnika veći je za 26,0%.

U željezničkom teretnom prijevozu u periodu I – XII 2008. godine prevezeno je 8.356.000 tona robe, a ostvareno 917.964 tonskih kilometara, što je u odnosu na isti period 2007. godine više za 20,9% prevezene robe i više za 32,4% tonskih kilometara.

sale of 2008.

Sale of assortments of coniferous less for 22.000 m³ (51,2%) while sale assortments of broadleaves less for 18.000 m³ (34,6%).

CONSTRUCTION

Total value of completed construction projects in month January 2009 in relation to average value completed construction projects in 2008 less for 37,9% while in relation to same month of 2008 rose by 1,8%.

In January 2009 the total value completed construction works amount 52.262.000 KM, of which 63,6 % related to building, and 36,4 % civil engineering works,

In January 2009 68,1% of completed projects related to newly – built buildings 31,9% to reconstruction, meaintenance and repair works of existing buildings.

The realized efective hours in January 2009 was 1.492.921. Share was following: bildings 58,2 % and for civil engineering works 41,8 %.

The number of workers in January 2009 was 9.902 which of the bildings 59,3% and on the civil engineering works 40,7 %

In comparasion with 2007, in 2008 the value of contracts abroad more by 35,2 %, and the value of construction put in place more by 44,3 %.

The most part of completed projects in abroad in 2008, refer to countries of Africa 62,2 %.

Viewed according to types of works in completed construction projects, building construction shared 55,2 %, civil engineering shared 44,8 %.

TRANSPORT, STORAGE AND TELECOMMUNICATION

The total number of passengers transported in rail transport in period January – December 2008 was 528.000 passengers and 39.301.000 passengers – kilometers realized, in relation to same period 2007 it is rose by 23,8% in passengers kilometers, while the numbr of passengers transported rose by 26,0%.

In freight rail transport in January – December 2008 transported 8.356.000 of goods and 917.964.000 ton – kilometers realized. Realised transported of goods rose by 20,9% and rose by 32,4% in metric ton – kilometers in relation to same period 2007.

UNUTRAŠNJA/UNUTARNJA TRGOVINA

Trgovina na malo

U toku mjeseca marta/ožujka 2009. godine izvršena je korekcija prethodnih podataka trgovine na malo za mjesec januar/siječanj 2009. godine, tako da je došlo do povećanja ukupnog prometa bez PDV-a sa 202.884 hilj./tis. KM na 203.211 hilj./tis. KM. Promet u trgovini na malo sa PDV-om povećan je sa 404.528 hilj./tis. KM na 406.862 hilj./tis. KM.

Za mjesec januar/siječanj ovim istraživanjem su obuhvaćena 1.742 poslovna subjekta.

Ukupan promet u trgovini na malo sa uključenim PDV-om u januaru/siječnju 2009. ostvaren je u vrijednosti od 406.862 hilj./tis. KM, što je za 28,1% manje nego u prethodnom mjesecu, odnosno za 0,8% manje nego istog mjeseca prethodne godine.

U ukupno ostvarenom prometu u trgovini na malo učešće poslovnih subjekata registriranih u ostalim djelatnostima tj. djelatnostima izvan trgovine na malo iznosi 215.977 hilj./tis. KM. ili 53,1%.

Ukupan promet bez PDV-a u januaru/siječnju 2009. iznosi 203.211 hilj./tis. KM.

Promet od ostalih djelatnosti bez PDV-a poslovnih subjekata registriranih u trgovini na malo ostvaren u januaru/siječnju 2009. godine iznosi 39.806 hilj./tis. KM.

Posmatrano prema pretežnoj djelatnosti poslovnog subjekta najveće učešće u prometu od trgovine na malo u januaru/siječnju 2009. godine ostvareno je u sljedećim djelatnostima: 52.1 KD-a (Trgovina na malo u nespecijaliziranim prodavnicama/prodavaonicama) u vrijednosti od 76.353 hilj./tis. KM ili 18,8 % od ukupnog prometa u trgovini na malo, zatim 50.500 KD (Trgovina na malo gorivima i mazivima) u vrijednosti od 42.355 hilj./tis. KM ili 10,4 % i 52.4 KD (Ostala trgovina na malo novom robom u specijaliziranim prodavnicama/prodavaonicama) u vrijednosti od 28.480 hilj./tis. KM ili 7,0%.

Posmatrano po trgovačkim strukama najveći promet od trgovine na malo u januaru/siječnju 2009. godine ostvaren je po grupama kako slijedi: Nespecijalizirane prodavnice/prodavaonice živežnim namirnicama 146.371 hilj./tis. KM ili 36,0 % od ukupnog prometa u trgovini na malo, zatim Motorna goriva i maziva 75.281 hilj./tis. KM ili 18,5 % i Ostale nespecijalizirane prodavnice/prodavaonice 30.891 hilj./tis. KM ili 7,6%. Učešće svih ostalih grupa u ukupnom prometu od trgovine na malo je 37,9%.

Navedeni podaci odnose se na poslovne subjekte Federacije BiH čije su jedinice u sastavu locirane na teritoriji Federacije BiH.

HOME TRADE

Retail trade

During March 2009 we corrected preliminary retail trade data for January 2009. Total value (VAT excluded) increased from 202,884 thousand KM to 203,211 thousand KM. Value in retail trade (included VAT) increased from 404,528 thousand KM to 406,862 thousand KM.

This survey covers 1,742 enterprises in January 2009.

Total value of retail trade in January 2009 (VAT including) is 406,862 thousand KM, 28.1% less then in previous month and 0.8% less then in January 2008.

The share of enterprises in other activities is 215,977 thousand KM or 53.1% of total retail turnover.

Total value (VAT excluded) in January 2009 is 203,211 thousand KM.

Value in other activities (VAT excluded) in January 2009 is 39,806 thousand KM.

According to prevailing activity of enterprises greatest value of retail trade in January 2009 realized in following activities: Retail sale in non-specialized stores 76,353 thousand KM or 18.8% in total sale; Retail sale of fuels 42,355 thousand KM or 10.4% and Other retail sale of new goods in specialized stores 28,480 thousand KM or 7.0%.

According to branches the greatest values of retail trade in January 2009 were in following groups: Non-specialized stores of food in value 146,371 thousand KM or 36.0% of total sale, Automotive fuel 75,281 thousand KM or 18.5%, and Other non-specialized stores 30,891 thousand KM or 7.6%. The share of all other groups in total retail sale was 37.9%.

These data related to enterprises and their units located in

Poslovni subjekti Federacije BiH čije se jedinice u sastavu nalaze na teritoriji Republike Srpske (43 jedinice), u periodu 1.1. – 31.1. 2009. godine ostvarile su vrijednost prometa u trgovini na malo uključujući PDV od 23.457 hilj./tis. KM.

Prodaja poljoprivrednih proizvoda na pijacama/tržnicama, januar/siječanj 2009. godine

Prodaja poljoprivrednih proizvoda na pijacama/tržnicama u januaru/siječnju 2009. godine iznosi 4.003.370 KM, što predstavlja smanjenje prodaje za 1.178.303 KM ili za 22,7 % u odnosu na januar/siječanj prethodne godine.

U januaru/siječnju 2009. godine učešće u ukupnoj prodaji poljoprivrednih proizvoda na pijacama/tržnicama posmatrano po grupama proizvoda je sljedeće: Ostali proizvodi 24,8%, Povrće 23,4%, Voće 21,3%, Mlijeko i mliječni proizvodi 16,1%, Perad i jaja 8,1%, Med 3,3%, Žita i proizvodi od žita 2,0% , Drvo 0,6%, Riba 0,4% .

Prodaja i otkup poljoprivrednih proizvoda, januar/siječanj 2009. godine

Ukupna vrijednost prodaje poljoprivrednih proizvoda vlastite proizvodnje poljoprivrednih preduzeća/poduzeća i zemljoradničkih zadruga i otkupa poljoprivrednih proizvoda od porodičnih/obiteljskih poljoprivrednih proizvođača u januaru/siječnju 2009. godine iznosi 10.950.230 KM što u poređenju sa januarom/siječnjom prethodne godine je više za 245.270 KM ili za 2,3%.

Ukupna vrijednost prodaje poljoprivrednih proizvoda vlastite proizvodnje poljoprivrednih preduzeća/poduzeća i zemljoradničkih zadruga u januaru/siječnju 2009. godine iznosi 4.401.209 KM, što u poređenju sa januarom/siječnjem prethodne godine je više za 463.552 KM ili za 11,8%.

Ukupna vrijednost otkupa poljoprivrednih proizvoda od porodičnih/obiteljskih poljoprivrednih proizvođača u januaru/siječnju 2009. godine iznosi 6.549.021 KM, što u poređenju sa januarom/siječnjom prethodne godine je manje za 218.282 KM ili za 3,2%.

SPOLJNA TRGOVINA

Federacija BiH je u januaru/siječnju 2009. ostvarila izvoz u ukupnoj vrijednosti 278.472 hilj./tis. KM, što je za 20,3% manje u odnosu na januar/siječanj 2008., a 1,6% manje u odnosu na decembar/prosinac 2008.

U januaru/siječnju 2009 vrijednost uvoza iznosila je 571.770 hilj./tis. KM, što je za 22,2% manje u odnosu na januar/siječanj 2008., a 26,1% manje u odnosu na decembar/prosinac 2008.

Učešće Federacije BiH u ukupnom izvozu Bosne i Hercegovina za januar/siječanj 2009. je 72,2%, a u ukupnom uvozu 70,0%. Procenat pokrivenosti uvoza izvozom u Federaciji BiH je 48,7% i veći je za 1,2% u odnosu na januar/siječanj 2008. kada je pokrivenost iznosila 47,5%, odnosno 12,1% u odnosu na

Federation B&H.

Business entities of Federation B&H with units located in RS (43 units), in period 1.1. – 31.1. 2009 realized value of retail trade (VAT included) in amount of 23,457 thousand KM.

Sale of agriculture products at outdoor markets in January 2009

Value of sale agriculture products at outdoor markets in January 2009 was 4.003.370 KM, which represents decrease of sale in amount of 1.178.303 KM or 22,7% in relation to January last year.

In January 2009 share in total sale of agriculture products at outdoor markets, grouped to products is as follows: Other products 24,8%, Vegetable 23,4%, Fruit 21,3%, Milk and dairy products 16,1%, Poultry and eggs 8,1%, Honey 3,3% Cereals and cereals products 2,0%, Fish 0,4%, Wood 0,6%.

Sale and purchase of agriculture products in January 2009

The total value of sale agricultural products by own production of agricultural companies and agricultural cooperatives and purchase of agriculture products from individual agriculture producers in January 2009 came to 10.950.230 KM, what in comparison with January of last year, represent increase for 245.270 KM or 2,3 %.

The total value of sale agriculture products by companies and agricultural cooperatives in January 2009 amounts to 4.401.209 KM, what in relation to January of last year represent increase for 463.552 KM or 11,8 %.

The total value of purchase agriculture products by individual agricultural producers in January 2009 amounts to 6.549.021 KM, what in comparison with January last year represent decline for 218.282 KM or 3,2 %.

FOREIGN TRADE

Total exports of Federation of Bosnia & Herzegovina was 278,472 thousands of KM in January 2009, which is 20.3% less than in January 2008 and 1.6% less than in December 2008.

Total imports of Federation of Bosnia & Herzegovina was 571,770 thousands of KM in January 2009, which is 22.2% less than in January 2008 and 26.1% less than in December 2008.

In January 2009 the Federation of B&H shared 72.2% in total exports of B&H. The share in total B&H imports was 70.0%.

The exports/imports ratio of the Federation of B&H was

decembar/prosinac 2008. kada je pokrivenost iznosila 36,6%.
Trgovinski deficit Federacije BiH za januar / siječanj 2009. iznosi 293.298 hilj./tis. KM.

Prema KD-u, najveća vrijednost izvoza 249.890 hilj./tis. KM ostvarena je u području D "Prerađivačka industrija", što iznosi 89,7% ukupnog izvoza. Najveća vrijednost u uvozu 495.833 hilj./tis. KM ostvarena je u području D "Prerađivačka industrija", što iznosi 86,7% ukupnog uvoza.

Prema SMTK, najveće učešće u izvozu ostvareno je u sektoru 6 "Industrijski proizvodi, razvrstani uglavnom po vrsti sirovina" sa vrijednošću 78.566 hilj./tis. KM, što je 28,2% ukupnog izvoza. Najveće učešće u uvozu ostvareno je u sektoru 7 "Mašine/Strojevi i transportna sredstva" sa vrijednošću 123.345 hilj./tis. KM, što je 21,6% ukupnog uvoza.

U januaru/siječnju 2009. najviše se izvozilo u: Njemačku 53.501 hilj./tis. KM ili 19,2% ukupnog izvoza; Hrvatsku 51.224 hilj./tis. KM ili 18,4% i Italiju 32.956 hilj./tis. KM ili 11,8% ukupnog izvoza.

Izvoz u sve ostale zemlje iznosi 140.792 hilj./tis. KM ili 50,6% ukupnog izvoza.

U istom periodu najviše se uvozilo iz: Hrvatske 102.272 hilj./tis. KM ili 17,9% ukupnog uvoza, Njemačke 65.314 hilj./tis. KM ili 11,4% i Italije 55.266 hilj./tis. KM ili 9,7% ukupnog uvoza. Uvoz iz svih ostalih zemalja iznosi 348.918 hilj./tis. KM ili 61,0% ukupnog uvoza.

Posmatrano po statističkim procedurama, što se tiče izvoza na prvom mjestu je izvoz nakon unutarnje obrade s učešćem 54,8% od ukupnog izvoza, a kada je u pitanju uvoz najveće učešće ostvareno je po proceduri redovan uvoz što je 87,6% od ukupne vrijednosti uvoza.

TURIZAM

Smještajni kapaciteti tj, broj ležaja u januaru/siječnju 2009.godine iznose 14.562 i veći su za 7,4% u odnosu na januar/siječanj 2008. godine.

Bruto iskorištenost ležaja na području Federacije BiH u mjesecu januaru /siječnju 2009. godine, iznosila je 7,3%.

Ukupan broj dolazaka turista u januaru/siječnju 2009.godine iznosi 15.844 i manji je za 9,7% u odnosu na januar/siječanj 2008. godine.

Ukupan broj noćenja turista u januaru/siječnju 2009. godine iznosi 32.815 i manji je za 16,3% u odnosu na januar/siječanj 2008. godine. U ukupno ostvarenom broju noćenja učešće domaćih turista je 45,5%, a stranih turista 54,5%.

U ukupnom broju noćenja stranih turista u januaru/siječnju 2009.godine, najveće učešće prema zemlji prebivališta, ostvarili

48.7% in January 2009. This is 1.2% more than in January 2008 when ratio was 47.5%, and 12.1% more than in December 2008 when ratio was 36.6%.
Trade deficit of the Federation of B&H for January 2009 is 293,298 thousands of KM.

According to NACE, the biggest share in exports had section D "Manufacturing" with the value of 249,890 thousands KM, and with 89.7% share in total exports. The biggest share in imports had section D "Manufacturing" with the value of 495,833 thousands KM, and with 86.7% share in total imports.

The biggest share in exports had section 6 SITC "Industrial products, classified primarily by type of raw material" with the value of 78,566 thousands KM, and with 28.2% share in total exports.

The biggest share in imports had section 7 SITC "Machinery and transport equipment" with the value of 123,345 thousands KM, and with 21.6% share in total imports.

In January 2009 top 3 countries in exports were: Germany 53,501 thousands KM or 19.2% share in total exports; Croatia 51,224 thousands KM or 18.4% share and Italy 32,956 thousands KM or 11.8% share.

Exports to all other countries was 140.792 thousands KM or 50,6% share in total exports.

Top 3 countries in imports were: Croatia 102,272 thousands KM or 17.9% share in total imports; Germany 65,314 thousands KM or 11.4% share and Italy 55,266 thousands KM or 9,7% share.

Imports from all other countries was 348,918 thousands KM or 61.0% share in total imports.

According to statistical procedures, in exports the biggest share had exports after inward processing with 54.8% of total exports. In imports the biggest share had normal imports with 87.6% of total imports.

TOURISM

Accommodation capacities (number of beds) was 14.562 in January 2009, what is 7,4 % more in relation to the same month of the last year.

Gross rate of utilisation of bedplaces was 7,3% in January 2009.

Total number of tourist arrivals was 15.844, what is 9,7% less in relation to the same month of the last year.

Total number of tourist overnight stays was 32.815, what is 16,3% less in relation to the same month of the last year. Domestic tourist's share of total number of overnights stays in 2008 was 45,5% and foreign tourist's share was 54,5%.

According to the country of residence, the highest share of total number of overnights stays in January 2009 have

su turisti iz sljedećih država: Hrvatska 33,1%, Slovenija 12,0%, Srbija 8,6%, Njemačka 6,7% te Turska 6%.

Što se tiče dužine boravka stranih turista u našoj zemlji, na prvom mjestu je: Australija sa prosječnim zadržavanjem od 3,45 dana, slijedi Ostale Evropske zemlje sa 3,33 dana, Kanada sa 3,11 dana, Francuska sa 3,10 dana i SAD sa 3,02 dana.

ZAPOSLENOST I NEZAPOSLENOST

Ukupan broj zaposlenih prema kadrovskoj evidenciji u mjesecu januaru/siječnju 2009. godine na području Federacije BiH je 428.688 osoba, što predstavlja smanjenje broja zaposlenih za 0,57% u odnosu na decembar/prosinac 2008.godine. U poređenju sa godišnjim prosjekom broja zaposlenih u 2008. godini na području Federacije BiH došlo je do smanjenja broja zaposlenih za 0,48%.

Krajem januara/siječnja 2009.godine u Federaciji Bosne i Hercegovine na evidencijama službi za zapošljavanje bilo je 342.174 nezaposlenih osoba, što predstavlja povećanje za 3.531 osobu ili 1,04% u odnosu na decembar/prosinac 2008.godine.

Kvalifikaciona struktura evidentiranih nezaposlenih u januaru/siječnju 2009. godine bila je: VSS 9.018 ili 2,64%, VŠS 4.447 ili 1,30%, SSS 77.442 ili 22,63 %, VKV 2.269 ili 0,66%, KV 117.484 ili 34,33 %, NKV 119.376 ili 34,89 %, PKV 11.177 ili 3,27% i NSS 961 ili 0,28%.

Učešće stručnih osoba u ukupnom broju registriranih nezaposlenih je 210.660 ili 61,57% a nestručnih 131.514 ili 38,43%.

Krajem januara/siječnja 2009. godine poslovni subjekti iskazali su potrebe za 1.218 radnika, tako da na jednu prijavu potreba za radnicima u mjesecu januaru/siječnju 2009. dolazi 281 radnik koji traži zaposlenje.

PLAĆA

Prosječna mjesečna isplaćena neto plaća po zaposlenom za januar/siječanj 2009. godine u Federaciji Bosne i Hercegovine iznosi 790,55 KM.

U toku mjeseca januara/siječnja 2009. godine došlo je do povećanja prosječne mjesečne isplaćene neto-plaće za 0,04%.

U periodu XI 2008. – I 2009. godine prosječna mjesečna isplaćena neto plaća iznosi 784,17KM. U odnosu na isti period prethodne godine došlo je do porasta prosječne mjesečne isplaćene neto-plaće za 11,95%.

Prosječna mjesečna isplaćena bruto plaća po zaposlenom za januar/siječanj 2009. godine u Federaciji Bosne i Hercegovine

realised tourists from following countries: Croatia 33,1%, Slovenia 12,0%, Serbia 8,6%, Germany 6,7% and Turkey 6%.

Regarding the average detention of foreign tourist's stays in our country, on the first place comes Australia with average stay of 3,45 days, than Other European countries with 3,33 days, Canada with 3,11 days, France with 3,10 days and SAD with 3,02 days.

EMPLOYMENT AND UNEMPLOYMENT

The total number of employed persons in January 2009. in the area of the Federation B&H came to 428,688. In relation to the previous month it fell by 0.57 %. In comparison with the annual average number of employed persons in 2008. year in the area of the Federation B&H, it fell by 0.48%.

According to Unemployment Service data there were 342,174 registered unemployed persons at the end of January 2009. in the Federation B&H. In relation to the previous month it rose by 3531 persons or by 1.04%.

Breakdown of jobseekers by level of qualification is as follows: university-level specialist's training 9,018 or 2.64%; advanced specialist's training 4,447 or 1.30%; intermediate specialist's training 77,442 or 22.63%; highly skilled workers 2,269 or 0.66%; skilled workers 117,484 or 34.33%; unqualified workers 119,376 or 34.89%; semi - skilled workers 11,177 or 3.27% and low skilled workers 961 or 0.28%.

Jobseekers are classified by skill level: 210,660 or 61.57% are referred to as expert persons and 131,514 or 38.43% referred to as unskilled persons.

At the end of January 2009. organizations and employers stated needs for 1,218 workers, so that one job offering is available for every 281 worker seeking a job.

WAGE

The average net wage in January 2009. in the Federation B&H came to 790,55 KM.

In the course of January 2009. the average net wage increased by 0.04 %.

In the period between XI 2008. – I 2009. the average net wage came to 784,17 KM. In comparison to the same period of the last year it increased by 11,95 %.

The average gross wage in January 2009. in the Federation B&H came to 1.197,55KM.

iznosi 1.197,55 KM.

PENZIJE/MIROVINE

U Federaciji BiH za mjesec januar/siječanj 2009.godine penzije/mirovine su isplaćene za 343.708 penzionera/umirovljenika.

Visina isplaćenih penzija/mirovina za mjesec januar/siječanj 2009. godine je sljedeća:

Prosječna isplaćena penzija/mirovina iznosi	347,72 KM
Najniža isplaćena penzija/mirovina iznosi	296,36 KM
Zajamčena penzija/mirovina iznosi	395,14 KM
Najviša isplaćena penzija/mirovina	1.393,48 KM

Podaci o penzijama/mirovinama preuzeti su od Federalnog zavoda MIO-PIO.

CIJENE

Indeksi potrošačkih cijena

Ukupan indeks potrošačkih cijena u Federaciji Bosne i Hercegovine, u februaru/veljači 2009. godine, viši je za 0,1% u odnosu na prethodni mjesec.

Posmatrano po odjeljcima COICOP klasifikacije (Classification of Individual Consumption by Purpose), rast cijena registriran je u odjeljku Rekreacija i kultura za 1,1%, odjeljku Hrana i bezalkoholna pića, Stanovanje, električna energija plin i drugi energenti i Ostala dobra i usluge za 0,2% i u odjeljku Alkoholna pića i duhan za 0,1%.

U odjeljku Prevoz cijene su niže za 0,7%, odjeljku Odjeća i obuća za 0,2% i odjeljku Zdravstvo za 0,1%.

U ostalim odjeljcima cijene se nisu mijenjale u ovom mjesecu.

Ukupan indeks potrošačkih cijena u februaru/veljači 2009. godine je viši za 16,7% u odnosu na prosjek 2005. godine, za 2,2% u odnosu na isti mjesec prethodne godine, a u odnosu na decembar 2008. godine nije se mijenjao.

Za posljednjih dvanaest u odnosu na prethodnih dvanaest mjeseci ukupan indeks potrošačkih cijena je viši za 7,0%.

Za dva mjeseca ove u odnosu na isti period prethodne godine ukupan indeks potrošačkih cijena je viši za 2,4%.

Indeksi cijena proizvođača industrijskih proizvoda

Ukupan indeks cijena proizvođača industrijskih proizvoda u februaru/veljači 2009.godine niži je za 0,3 % u odnosu na prethodni mjesec.

PENSION

Payment pensions in January 2009. in Federation B&H were for 343.708 pensioners.

The level of payment pension in January 2009. was as follows:

<i>Average payment pension</i>	<i>347,72 KM</i>
<i>The lowest payment pension</i>	<i>296,36 KM</i>
<i>Guarantee amount of pension</i>	<i>395,14 KM</i>
<i>The highest payment pension</i>	<i>1.393,48 KM</i>

Data picked up from Federal pension fund.

PRICES

The consumer price index

The consumer price index in February 2009 is rose by 0,1% in relation to the previous month.

Viewed by divisions COICOP clasification, the price index rose by 1,1% in Recreation and culture division, by 0,2% in Food and non-alcoholic beverages division, Housing, water, electricity, gas in and other fuels division and in Miscellaneous goods services division and by 0,1% in Alcoholic beverages and tobacco division.

Index is less by 0,7% in Transport division, by 0,2% in Clothing and footwear and by 0,1% in Healthy division.

In other divisions the prices indexes are not changed in this month.

The consumer price index in February 2009 rose by 16,7% in relation to avarage 2005 year, by 2,2% in relation to the same month of previous year. In February this year in relation to Decembar 2008 index is not changed.

In the last twelve months, the consumer price index rose by 7,0% in relation previous twelve months.

In period January - February 2009 in relation of the same period previous year the consumer price index rose by 2,4%.

Producer price index

The producer price index in February 2009 less by 0,3% in relation to previous month.

Posmatrano prema glavnim industrijskim grupacijama indeks cijena kapitalnih proizvoda viši je za 1,4%, trajnih proizvoda za široku potrošnju za 0,6% i netrajnih proizvoda za široku potrošnju za 0,1%.

Pad indeksa cijena je registriran kod intermedijarnih proizvoda osim energije za 0,8% i energije za 0,4%.

U grupaciji neraspoređeno indeks cijena se nije mijenjao u ovom mjesecu.

Posmatrano prema područjima KD-a, u području Rudarstva i Prerađivačke industrije indeks cijena je niži za 0,3%.

U području Snabdijevanja/opskrbe električnom energijom, gasom/plinom i vodom indeks cijena se nije mijenjao u ovom mjesecu.

Posmatrano po odjeljcima, rast indeksa cijena je registriran kod Proizvodnje medicinskih preciznih, optičkih instrumenata i satova za 3,7%, Vađenja ostalih ruda i kamena za 2,8%, Proizvodnje mašina/strojeva i uređaja i Proizvodnje namještaja za 0,7%, Prerade drveta/drva i proizvodnje proizvoda od drveta/drva osim namještaja za 0,3%, Proizvodnje ostalih nemetalnih mineralnih proizvoda za 0,2% i Proizvodnje hrane i pića za 0,1%.

Pad indeksa cijena je registriran kod Proizvodnje kancelarijskih mašina/strojeva i kompjutera za 6,3%, Proizvodnje koksa, naftnih derivata i nuklearnog goriva za 4,4%, Proizvodnje metala za 3,3%, Proizvodnje proizvoda od gume i plastike za 2,9%, Proizvodnje proizvoda od metala osim mašina/strojeva i opreme za 2,6%, Proizvodnje celuloze, papira i proizvoda od papira za 1,4%, Vađenja ugljena i treseta za 1,0% i Proizvodnje kemikalija i kemijskih proizvoda za 0,3%.

U ostalim odjeljcima indeksi cijena se nisu mijenjali u ovom mjesecu.

Ukupan indeks cijena proizvođača industrijskih proizvoda u februaru/veljači 2009.godine viši je za 1,3% u odnosu na prosječan indeks iz 2008. godine, u odnosu na decembar 2008. godine niži je za 0,1%, a u odnosu na isti mjesec prethodne godine viši je za 1,0%.

Viewed according to main industrial groupings price index rose in capital goods by 1,4%, durable consumer goods by 0,6% and non-durable consumer goods by 0,1%.

Decline at price index was registred at intermediate goods except energy by 0,8% and energy by 0,4%.

In grouping unclassified price index in this month is unchanged.

Viewed by sections of CEA price index less in the section of Mining and in the section of Manufacturing by 0,3%.

In the section Electricity, gas and water supply the price index in this month is unchanged.

Increase at price index was registered at following divisions: Manufacture of medical, precision and optical instruments, watches and clocks by 3,7%, Other mining and quarrying by 2,8%, Manufacture of machinery and equipment and Manufacture of furniture by 0,7%, Processing of wood and manufacture of wood products except furniture by 0,3%, Manufacture of other non-metallic mineral products by 0,2% and Manufacture of food and beverages by 0,1%.

Decline at price index was registered at: Manufacture of office machinery and computers by 6,3%, Manufacture of coke, refined petroleum products and nuclear fuel by 4,4%, Manufacture of basic metals by 3,3%, Manufacture of rubber and plastic products by 2,9%, Manufacture of metal products except machine and equipment by 2,6%, Manufacture of pulp, paper and paper product by 1,4%, Mining of coal and peat by 1,0% and Manufacture of chemicals and chemical products by 0,3%.

In other divisions price index in this month is unchanged.

The producer price index in February 2009 rose by 1,3% in relation to average index in 2008. In relation to Decembar 2008 less by 0,1%, and in relation to same month of last year rose by 1,0%.

INDUSTRIJA

INDUSTRY

Pokazatelji o industrijskoj proizvodnji rezultat su Mjesečnog istraživanja industrije IND-1 koje provodi Federalni zavod za statistiku na temelju Zakona o statističkim istraživanjima u FBiH „Sl. novine Federacije BiH“ br. 63/03. Za prikupljanje podataka na obrascu IND-1 koriste se statistički standardi za Mjesečno istraživanje o industrijskoj proizvodnji (metodološke osnove za popunjavanje izvještaja objavljene u „Sl. novinama FBiH“ br.25/99 i Nomenklatura industrijskih proizvoda za BiH -NIP BiH 2005. objavljena u „Službenom glasniku BiH“ br. 19/06) Hijerarhijski nivoi proizvoda iz Nomenklature proizvoda sadrže nivoe KD (nivo razreda) usklađene sa EU klasifikacijom NACE Rev. 1.1. Koncepti i definicije koji se koriste za istraživanje IND-1 također su usklađeni s konceptima i definicijama iz Uredbe o kratkoročnim statistikama EU-e (STS R., EU Direktiva No.1165/98 Propis EU No. 696/93).

Data presented in this chapter represent the results of the statistical survey entitled Monthly Survey on Industrial Production IND – 1 that the Federal Office of Statistics carried out on the bases of Law on Statistical Survey in FBiH (Sl. novine FBiH No. 63/03). Statistical standards for the Monthly Survey on Industrial Production (IND-1) published in Službene novine FBiH No. 25/99 are used for data collection purposes. They include Nomenclature of Industrial Products NIP BiH 2005 published in Službeni glasnik BiH No. 19/06. The hierarchical level of Nomenclature of Industrial Products comprises CA levels which are harmonised with the EU classifications NACE Rev. 1.1. Concepts and definitions used for IND –1 survey data collection are harmonised with concepts and definitions from the EU Stat – Term Statistics Regulation (STS R., EU Direktiva No 1165/98 Propis EU No 696/93).

Mjesečnim izvještajem industrije obuhvaćene su sve pravne osobe koje zapošljavaju deset i više radnika (preduzeća/poduzeća i lokalne jedinice), razvrstane u Registru poslovnih subjekata u području C (Rudarstvo), D (Prerađivačka industrija) i E (Snabdijevanje/opskrba električnom energijom, plinom i vodom) po klasifikaciji djelatnosti BiH KD („Službeni glasnik BiH“ br. 84/06). Jedinice posmatranja su i pravne osobe koje nisu registrirane u područje C, D i E, a koje u svom sastavu imaju pogone - lokalne jedinice koje se bave industrijskom proizvodnjom.

Reporting units for the IND – 1 are legal entities classified in the Register of Business Entities under CA (Law on Classification on Economic Activity, Službeni glasnik BiH No. 84/06), section C - Mining, D – Manufacturing industry and E – Electricity, gas and water supply, with ten or more persons employed (enterprise and local units) as well as legal entities which are not classified in the mentioned industrial sections – local kind of activity.

Mjesečnim izvještajem industrije prikupljaju se podaci o ukupnom obimu/obujmu mjesečne proizvodnje, količinama utrošenim za dalju proizvodnju, zalihama, prodaji (količinski i vrijednosno) i broju zaposlenih.

Monthly report includes data on volume of industrial production, number of persons employed, consumption of raw materials and other materials, stocks and sale.

Indeksi industrijske proizvodnje izračunavaju se po Laspeyresovoj formuli. Osnov/temelj za izračunavanje indeksa su podaci o naturalnom izrazu prema nomenklaturi industrijskih proizvoda i pondera za te proizvode koji predstavljaju dodanu vrijednost za jediničnu proizvodnju.

Industrial production volume indices are calculated according to the Laspeyres formula. Data on total production in quantities, defined in accordance with Nomenclature of Industrial Products and weights for these products, which represent the value added for production unit are the base for index calculation.

POLJOPRIVREDA

AGRICULTURE

Podaci o broju stoke i peradi stanje 31.12.2005. godine prikupljeni su posebno za pravne osobe i dijelove pravnih osoba, (PO 51 – 2a), a posebno za obiteljska/porodična poljoprivredna gospodarstva/gazdinstva (PO 51 –2).

Data on livestock and poultry number (as of December 31) are collected separately from legal entities (PO 51 – 2a) and individually-owned farms (PO 51-2).

Tim izvještajima prikupljaju se podaci (za pravne osobe i dijelove pravnih osoba) o broju i težini stoke i peradi, košnicama pčela, bilanci goveda, svinja, ovaca i peradi, proizvodnji mlijeka (kravljeg, ovčjeg i kozjeg), vune, jaja i meda.

Through mentioned forms are collected data on number, weights of livestock and poultry, beehives, balance of livestock, production of milk, wool, eggs and honey.

Za obiteljska/porodična poljoprivredna gospodarstva/gazdinstva vrši se procjena broja stoke (ukupan broj i broj stoke za priplod) i stočne proizvodnje.

Number of livestock on individually-owned farms are estimated from competent local self – government bodies.

Izveštajne jedinice za pravne osobe razvrstane su po Standardnoj klasifikaciji djelatnosti u područje A (Poljoprivreda, lov i šumarstvo) razrede od 01.21. do 01.24. i razred 01. 30. Izveštaje podnose i jedinice koje su razvrstane drugdje, a bave se uzgojem stoke, peradi i pčela.

Reporting units for legal entities are classified into section A (Agriculture, hunting and forestry), group from 01.21.-01.24. and 01.30. as well as other legal entities engaged in growing.

Ovo istraživanje služi za obračun prirasta žive stoke: goveda, ovaca, svinja i peradi, zatim za obračun bruto domaće proizvodnje (GIP) za izračunavanje fizičkog obujma indeksa poljoprivredne proizvodnje.

These indicators are used to calculate livestock increased, gross domestic production (GIP) and agriculture production volume indices.

ŠUMARSTVO

FORESTRY

Podaci o proizvodnji šumskih sortimenata u državnim šumama rezultat su Mjesečnog istraživanja šumarstva ŠUM-22 koje provodi Federalni zavod za statistiku na temelju Zakona o statističkim istraživanjima u FBiH "Sl. Novine FBiH", br. 63/03".

Data on production of forestry assortment are collected on the basis of monthly reports on exploitation of forests (ŠUM – 22) that the Federal Office of Statistics have collected from reporting units on the basis of Law on Statistical Survey in FB&H (Službene novine FBiH, No. 63/03).

Mjesečnim izvještajem šumarstva obuhvaćene su sve pravne osobe razvrstane u Registru poslovnih subjekata u području A - Poljoprivreda, lov i šumarstvo, odjeljak 02 – Šumarstvo, sječa drveta i usluge povezane s njima, a koje se bave stalnom proizvodnjom šumskih sortimenata u državnim šumama.

Reporting units for which reports ŠUM – 22 are submitted are legal entities, classified in the Register of Business Entities under section A – Agriculture, hunting and forestry and division 02 – Forestry, logging and related service activities according to the SCA.

Mjesečnim istraživanjem šumarstva prikupljaju se podaci o proizvodnji, prodaji i zalihama šumskih sortimenata u državnim šumama, broj zaposlenih radnika i ukupno posječena bruto drvena masa od koje su proizvedeni šumski sortimenti (kumulativno na kraju godine).

Monthly reports collect data on production, sale and stores of forestry assortments in the public forests, number of employed persons and gross felled timber.

Trupci (lišćara/listača i četinara/četinjača) su dijelovi debla koji su namijenjeni daljem prerađivanju piljenjem, ponekad rezanjem ili ljuštenjem jer imaju povoljna fizička i kemijska svojstva te su namijenjena za industrijsku preradu. To su trupci za rezanje te trupci za furnir i ljuštenje.

Logs (of broad-leaved trees and conifers) are parts of timber intended for further processing by sawing, sometimes by cutting and peeling, as they have good physical and chemical characteristics, so they are intended to be industrially processed. It includes logs for cutting and logs for veneer and peeling.

Jamsko drvo (lišćara/listača i četinara/četinjača) namijenjeno je za razne tehničke svrhe jer ima vrlo povoljna fizička i kemijska svojstva. To je drvo koje se upotrebljava za izgradnju i održavanje jamskih rovova i okna, dakle za gradnju u zemlji i pod zemljom. Ostalo dugo drvo (lišćara/listača i četinara/četinjača) obuhvaća sve vrste drva pogodne za mehaničku preradu, stupove za elektrovodove i TT vodove te ostalo oblo drvo.

Mining timber (of broad-leaved trees and conifers), having very good physical and chemical characteristics, is intended for various technical purposes. It is used for building and maintaining pits and shafts, for constructing under ground and on the surface. Other long timber (of broad-leaved trees and conifers) includes all kinds of wood suitable for mechanical processing, transmission-line and telephone-line pylons as well as other oval timber.

Prostorno drvo (lišćara/listača i četinara/četinjača) obuhvaća drvo za drvene ploče (pogodno za mehaničku preradu), a celulozno i taninsko drvo, zbog svog

Stack wood (of broad-leaved trees and conifers) includes wood for boards (suitable for mechanical processing). Wood - pulp and tannin wood are, for their

povoljnog kemijskog svojstva, pogodno je za kemijsku preradu. Taninsko drvo je sirovina iz koje se preradom dobivaju taninski ekstrakti.

good chemical characteristics, suitable for chemical processing. Tannin wood is a material that, when processed, gives tannin extracts.

Ogrijevno drvo je namijenjeno neposredno za ogrijev ili za proizvodnju drvenog uglja.

Fuel-wood is either used directly as fuel or for production of charcoal.

Ostalo grubo obrađeno drvo obuhvaća sitno tehničko drvo, pogodno za izradu drvenih motki i kolja, raznih letvi i stupova za ogradu, ručica za alat i sl.

Other coarsely processed timber comprises small technical wood suitable for production of wooden props, poles, various laths and pillars for fences, handles for various tools and similar.

GRAĐEVINARSTVO

CONSTRUCTION

Podaci građevinske statistike prikupljeni su mjesečnim izvještajima koje ispunjavaju pravne osobe sa 10 i više zaposlenih (260 izvještajnih jedinica) koje izvode građevinske radove opisane u području F – Građevinarstvo. Izvor podataka o djelatnosti preduzeća ili njihovih dijelova je Registar poslovnih subjekata.

Construction activity is monitored with the statistical survey Monthly Report on Construction Activity in the Country (GRAD21/M) with 10 and more persons in paid employment (260 reporting units) engaged in construction works described in the Standard Classification of Economic Activities, section F-construction. Data source on the business activities and parts of business activities is a Register of business entities.

Mjesečnim izvještajima GRAĐ-21/M prikupljaju se podaci o broju radnika i satima rada na gradilištima, te o vrijednosti narudžaba prema vrstama građevina i podaci o vrijednosti izvršenih radova i broju završenih stanova i stanova u izgradnji.

A monthly report GRAD-21/M collects data on the number of workers and hours worked on construction fields, together with the value of orders by type of construction, value of construction projects put in place and number of completed dwellings and dwellings in construction.

U **sate rada** računaju se sati rada onih radnika (osim rukovodioca gradilišta) koji su neposredno sudjelovali na bilo kojoj fazi izvođenja građevinskih radova, tj. odrađeni redovni sati rada, odrađeni sati u prekovremenom radu, noćnom radu, radu u nedjelju i na državne praznike. Navedeni stvarno odrađeni sati rada obuhvaćaju se bez obzira na to jesu li plaćeni ili iz bilo kojeg razloga nisu plaćeni i neće biti ni plaćeni. Ne obuhvaćaju se plaćeni sati koji nisu ostvareni na gradilištima iz bilo kojeg razloga (godišnji odmor, bolovanje, nedostatak posla ili materijala).

Actually work hours are those worked by the workers (except head of construction field) who directly participated in any stage of construction works, i.e. actually worked usual hours, actual hours worked overtime, in night shifts, on Sundays and holidays. Mentioned hours actually worked are included irrespective of whether paid, not paid or not to be paid from any reason. Not included are hours paid but not worked on construction fields from whatever reason (vacation, sick leave, lack of work or material).

Pod primljenim **narudžbama** podrazumijeva se ukupna vrijednost ugovora sklopljenih u izvještajnom mjesecu i prije s naručiocima radova. Smatra se da je narudžba nastala na dan kada je potpisan ugovor između naručitelja i izvođača radova.

Orders taken include total value of contracts made in the reference month with ordering parties. An order is considered to be made on the contract is signed between the ordering party and contractor.

U narudžbe se također uključuje izgradnja za vlastite potrebe, tj. potrebe pravnih osoba koje izvode građevinske radove, kao i drugi slučajevi kada ne postoji pismeni ugovor s naručiteljem radova.

Orders also include own account construction, i.e. for the needs of legal entity who is a contractor, as well as in other cases when there is no contract in writing with the ordering party.

Kod izgradnje za vlastite potrebe smatra se da je narudžba nastala na dan kada su započeli radovi na gradilištu, a uključuje se predviđena vrijednost radova. Da ne bi došlo do višestrukog prikazivanja vrijednosti narudžaba radi podugovaranja radova, obuhvaća se vrijednost ugovorenih radova koje pravna osoba

In own account construction order is considered to be made on the day of starting works on the construction field, and the presumed value of work is included. In order not to express more than once the value of orders when presenting them in order to make sub-contracts, the value included is the one of the agreed

namjerava ostvariti sa vlastitim radnicima, odnosno sa radnicima koji će se neposredno angažirati za izvršenje ugovora.

Vrijednost **izvršenih radova** obuhvaća: vrijednost rada, građevinskog materijala, gotovih proizvoda za ugradnju, goriva, energije i druge troškove koji ulaze u obračunske situacije za naručitelje radova, **osim vrijednosti radova podizvođača i poreza na dodanu vrijednost.**

Ovakav način praćenja izvršenih radova preporučuje Europski statistički ured da bi se izbjeglo višestruko prikazivanje vrijednosti radova zbog podugovaranja radova. Svi vrijednosni podaci o radovima u zemlji prikazani su u tekućim cijenama.

Podaci o **broju i površini završenih stanova**, te podaci o broju nezavršenih stanova prikupljaju se od glavnih izvođača radova koji imaju direktan ugovor s investitorom (ili grade za vlastite potrebe, tržište i sl.).

Pod brojem (završenih ili nezavršenih) stanova podrazumijevaju se samo novi stanovi, dakle stanovi u potpuno novim zgradama koje su podignute na gradilištima na kojima prije nije bilo nikakve građevine ili je postojala građevina, ali je prethodno srušena tj. uklonjena. U prikazane nove stanove uključuju se i dograđeni ili nadograđeni stanovi na postojećim građevinama.

Od 2000-te godine Mjesečni izvještaj građevinarstva o radovima u zemlji (upitnik GRAĐ-21M) usklađen je sadržajno i metodološki s preporukama Europskog statističkog ureda o kratkoročnim pokazateljima građevinske djelatnosti i međunarodnom Klasifikacijom vrsta građevinskih objekata-KVGO, a promijenjen je i obuhvat izvještajnih jedinica i periodičnost prikupljanja nekih podataka. Iz tog razloga neki podaci nisu uporedivi s podacima o vrijednosti radova prije 2000. godine.

PRIJEVOZ I VEZE

Izvori i metode prikupljanja podataka

Podaci o aerodromskim uslugama dobiveni su iz istraživanja Mjesečni izvještaj aerodromskih usluga (obrazac SV/M-21).

Podaci o poštanskim i telekomunikacijskim uslugama dobiveni su iz istraživanja: Mjesečni izvještaj poštanskog saobraćaja (obrazac SPT/M-11) i Mjesečni izvještaj o telekomunikacijama (obrazac STK/M-11). U telekomunikacijskim uslugama jedinica **impuls** promjenjena je, te se od 1.11.2005. godine vrijeme trajanja razgovora u fiksnoj telefoniji izražava u **minutama.**

upon works which the legal entity is to effectuate with own workers, or workers to be hired only for that particular work.

Value of construction projects put in place includes the value of work, building material, complete units and structures, propulsion material and other expenses which make part of the accounting report for a client excluding value of work of sub-contractors and value added tax.

Such way of monitoring of construction put in place is recommended by the European Statistical Office in order to avoid double counting of the work value due to sub-contracting. All data on the value of construction in the country are expressed in current prices.

The data on the number and surface area of completed dwellings and the number of unfinished dwellings are collected from the main contractors who have a direct contract with investors (or build for own account, sale or similar).

Under number of (completed or unfinished) dwellings only newly built dwellings are meant in new buildings built on the building sites where there wasn't any construction before or which had previously been destructed and removed. Presented newly built dwellings include also extended or additional dwellings on existing buildings, if built as new housing units.

Since 2000, monthly and quarterly reports on construction works in the country (GRAĐ-21/M) were by methodology and content harmonized with the recommendations of the European Statistical Office on short-term indicators in construction activity and international Classification of types of constructions-CTC, coverage of reporting units and periodicity of some data collection were changed. Therefore, the data aren't comparable with data on value of construction works before 2000.

TRANSPORT AND COMMUNICATIONS

Source and methods of data collection

Data on transport at airports are collected by using the reporting method through the Monthly Report on Transport in Airports (SV/M-21).

Data on postal and telecommunication services are collected by using the reporting method through the Monthly Report on Postal Traffic (SPT/M-11) and Monthly Report on Telecommunication Services (STK/M-11). Since 01.11.2005. unit of measure-impulse changed in minutes.

Jedinice posmatranja

Jedinice posmatranja koje pružaju aerodromske usluge su poslovni subjekti registrirani prema KD u području I, u razredu 63.23 (Ostale prateće djelatnosti u zračnom saobraćaju).

Jedinice posmatranja u poštanskom saobraćaju i telekomunikacijama su poslovni subjekti registrirani prema KD u području I, u skupini 64.1 (Poštanske i kurirske usluge) odnosno razredu 60.20 (Telekomunikacije).

Definicije

Pod pojmom prijevoz podrazumijeva se kretanje putnika ili tereta od jednog mjesta (mjesto ukrcaja/utovara) do drugog mjesta (mjesto iskrcanja/istovara) i predstavlja rad saobraćajnih/prometnih preduzeća/poduzeća.

Prijevoz putnika obuhvaća prevezene putnike u unutrašnjem i međunarodnom prometu.

Unutrašnji prijevoz obuhvaća prijevoz putnika obavljen između mjesta ukrcaja i mjesta iskrcanja unutar granica naše zemlje.

Međunarodni prijevoz obuhvaća prijevoz putnika između mjesta ukrcaja u našoj zemlji i mjesta iskrcanja u inozemstvu i obrnuto.

Putnički kilometar je jedinica mjere koja predstavlja prijevoz jednog putnika na udaljenosti od jednog kilometra.

Prijevoz robe obuhvaća prijevoz robe u unutrašnjem i međunarodnom prijevozu.

Unutrašnji prijevoz obuhvaća prijevoz robe obavljen između utovarnih i istovarnih mjesta unutar granica naše zemlje.

Međunarodni prijevoz obuhvaća prijevoz robe između mjesta utovara u našoj zemlji i mjesta istovara u inozemstvu i obrnuto.

Tonski kilometar je jedinica mjere koja predstavlja prijevoz jedne tone robe na udaljenosti od jednog kilometra.

Pismonosne i paketne pošiljke obuhvaćaju broj pismonosnih pošiljaka prispjelih u unutrašnjem prometu i prispjelih i otpremljenih u međunarodnom prometu.

Reporting units

Reporting units in transport at airports are business entities that are registered in the Section I of SCA in the group 63.23

Reporting units in postal and telecommunication services relate to the activities of legal entities providing postal and courier services (group 64.1) and telecommunication services (group 60.20).

Definitions

Considered as transport is movement of passenger or cargo from one place (loading place) to another place (unloading place) and representing the operation of transport enterprises.

If considered in terms of country borders, transport of passengers is divided into domestic and international one.

Domestic transport is conveying of passengers between the place of embarkment and the place of disembarkment within the borders of the country.

International transport is conveying of passengers between the place of embarkment in our country and the place of disembarkment abroad, or the other way round.

Passenger kilometre is a unit of measure representing transport of one person over a distance of one kilometre.

Transport of goods include domestic and international transport.

Domestic transport implies transport of goods between places of loading and unloading within the borders of the country.

International transport is conveying of goods between the place of embarkment in our country and the place of disembarkment abroad, or the other way round.

Tonne kilometre is a unit of measure representing transport of one tonne over a distance of one kilometre.

Letter and parcel postal services include the number of letters arrived in domestic traffic, as well as those arrived and sent in international traffic.

UNUTRAŠNJA/UNUTARNJA TRGOVINA

HOME TRADE

DISTRIBUTIVNA TRGOVINA

DISTRIBUTIVE TRADE

Izvori i metode prikupljanja podataka

Source and methods of data collection

Podaci o broju prodavnica/servisa, broju zaposlenih, ostvarenom prometu, zalihama dobiveni su iz istraživanja Tromjesečni izvještaj distributivne trgovine za pravne osobe – preduzeća / trgovačka društva (obrazac TRG – 2). Istraživanje se provodi na temelju Zakona o statistici u Federaciji BiH ("Sl. Novine FBiH br. 63/03"). Podaci o prometu iskazuju se kao apsolutni brojevi i nominalni indeksi.

Data on number of stores/services, number of persons employed, realised turnover, stocks in the activities of distributive trade are collected from the Quarterly Report on Distributive Trade (TRG – 2 questionnaire). This survey is conducted on the bases of Law on Statistical Survey in the Federation of BiH ("Official Gazette FBiH No. 63/03"). Data on turnover are presenting in the form of absolute figures and nominal indices.

Jedinice posmatranja

Reporting units

Jedinice posmatranja su pravne osobe – preduzeća / trgovačka društva koje su prema pretežnoj djelatnosti registrirane u području G Klasifikacije djelatnosti (KD).

The reporting units are legal enterprises / trade companies which have been **classified into section G** of the Classification of Economic Activities (CEA) according to prevailing activity, as well as those **classified in other activities** (industry, construction, hotels and restaurants etc.) but engaged in the trade activities from section G of the CEA.

Također, obuhvaćene su izabrane pravne osobe koje su prema pretežnoj djelatnosti **registrirane u nekoj od ostalih djelatnosti** (industrija, građevinarstvo, ugostiteljstvo itd.) prema KD.

Obrtnici nisu obuhvaćeni ovim istraživanjem.

The tradesmen are excluded.

Definicije

Definitions

Distributivna trgovina sastoji se od svih oblika trgovačkih aktivnosti, od nabavke robe od proizvođača do isporuke robe krajnjem potrošaču. Obuhvaća: trgovinu na veliko za svoj račun, posredovanje u trgovini na veliko, trgovinu na malo i popravke motornih vozila i motocikla te predmeta za ličnu upotrebu i domaćinstvo.

Distributive trade consists of all types of trade activities, from supplying goods from the producer to distributing them to the final consumer. It comprises wholesale trade on one's own account, wholesale on a fee or contract bases, retail trade and repair of motor vehicles and motorcycles and personal and household goods.

Trgovina na veliko (na domaćem tržištu) je aktivnost kupovine i preprodaje robe industrijskim, trgovačkim, profesionalnim korisnicima i ustanovama i drugim poslovnim subjektima koji se bave trgovinom na veliko ili na malo. Također, uključuje se i tranzitni promet robe (prodaja robe koja se po nalogu prodavača direktno isporučuje kupcu bez prethodnog uskladištenja te robe kod prodavača).

Wholesale trade (on domestic market) is an activity of sale of goods to industrial, trading and professional users and organisations as well as to other business entities engaged in wholesale and retail trade. It also includes transit goods trade (sales of goods which is by a vendor's order directly delivered to a customer without being previously stored at the salesman's).

Posredovanje u trgovini na veliko podrazumijeva obavljanje djelatnosti trgovine na veliko uz naplatu ili po ugovoru. Uključuje se prodaja s konsignacijskih skladišta, usluge komisionara (agenata), posrednika za trgovačku robu i drugih veletrgovaca koji trguju u ime ili za račun drugih te djelatnosti onih koji učestvuju u povezivanju prodavača s kupcima ili poduzimaju trgovačke transakcije u ime vlasnika robe.

Wholesale on a fee or contract bases consists of performing of wholesale trade by payment or contract. It includes sales from consignment warehouses, commissioners' services, mediator for trading goods and other wholesale vendors operating in the name or on the account of others, as well as an activity of those who are engaged in connecting vendors with customers or undertake trade transactions on behalf of the owner of goods.

TRGOVINA NA MALO

RETAIL TRADE

Izvori prikupljanja podataka

Source of data collection

Podaci o ostvarenom ukupnom prometu trgovačkih preduzeća i prometu u trgovini na malo dobiveni su iz

Data on total turnover of retail trade enterprises and retail trade turnover are obtained by the Monthly Retail

istraživanja Mjesečni izvještaj trgovine na malo (obrazac TRG – 1).

Od 1. januara 2008. promijenjen je način iskazivanja podataka. Podaci o prometu od trgovine na malo iskazani su na dva načina: prema pretežnoj djelatnosti u koju su razvrstani poslovni subjekti (tabela 1) i prema trgovačkim strukama (tabela 3).

Podaci o prometu iskazuju se kao apsolutni brojevi i nominalni indeksi.

Jedinice posmatranja

Jedinice posmatranja su pravne osobe – preduzeća / trgovačka društva koja su prema pretežnoj (glavnoj) djelatnosti registrirana u trgovini na malo ili u prodaji, održavanju i popravcima motornih vozila i popravcima predmeta za ličnu upotrebu i upotrebu u domaćinstvu, tj. u odjeljku 52 ili u podrazredima 50.10.2, 50.30.2, 50.40.2 i razredu 50.50 Klasifikacije djelatnosti – Rev.1.1. Također su obuhvaćene izabrane pravne osobe iz ostalih djelatnosti ako obavljaju navedene djelatnosti.

Obrtnici nisu obuhvaćani ovim istraživanjem.

Definicije

Ukupan promet preduzeća registriranih za trgovinu na malo (isključujući PDV) obuhvata vrijednost svih prodatih roba i obavljenih usluga na tržištu tokom mjeseca, bez obzira na to da li su naplaćene, tj. uključuje se ne samo promet od trgovine na malo nego i promet od ostalih djelatnosti .

Promet od trgovine na malo (uključujući PDV) obuhvata vrijednost prodatih roba krajnjim potrošačima odnosno stanovništvu za vlastitu potrošnju ili za upotrebu u domaćinstvu i obavljenih usluga u posmatranom periodu bez obzira da li su naplaćene ili ne.

Promet od ostalih djelatnosti (isključujući PDV) obuhvata vrijednost **svih ostalih** prodatih proizvoda i usluga na tržištu (trgovina na veliko, posredovanje u trgovini na veliko, popravci, ugostiteljstvo i ostale djelatnosti). Ovdje se uključuje promet *samo* onih poslovnih subjekata čija je glavna djelatnost trgovina na malo dok poslovni subjekti čija je glavna djelatnost *izvan* trgovine na malo tj. neka druga ne iskazuju promet od ostalih djelatnosti.

Podaci o prometu ne uključuju porez na dodanu vrijednost što je u skladu sa EU regulativom. Međutim, raspoložemo i sa podacima o prometu s PDV – om, ali isključivo radi nacionalnih potreba.

PDV je indirektni porez na potrošnju, koji se naplaćuje pri svakoj određenoj fazi u proizvodnom i distribucijskom lancu. Obuhvaća porez na dodanu vrijednost koji je obračunat kupcu. Primjenjuje se od 1.1.2006. na osnovu Zakona o porezu na dodatu vrijednost (Službeni glasnik BiH, br.9/05 i 35/05).

Trade Report (TRG–1 questionnaire).

Since 1st January 2008 has been changed as well as the method of presenting of retail trade data. Data on retail trade turnover are presented in two ways: according to the prevailing activity of the enterprise as well as by trade branches.

Data on turnover are presenting in the form of absolute figures and nominal indices.

Reporting units

Reporting units are legal enterprises / trade companies engaged into retail trade or sale, maintenance and repair of motor vehicles, that is enterprises / trade companies classified by their prevailing (main) activity in section 52 or sub – classes 50.10.2, 50.30.2, 50.40.2 and class 50.50 according to the Classification of Economic Activities – NACE Rev.1.1. Selected enterprises engaged in other activities but executing the above mentioned ones are also included.

Tradesmen are excluded.

Definitions

Total turnover of retail trade enterprises (excluding value added tax) is a total value of all goods sold and services provided on the market in the observed period, irrespective of the fact whether they are paid or not, that is it includes retail trade turnover and also the turnover of the enterprises in other kinds of activity.

Retail trade turnover (including value added tax) is the sale of goods to final consumers, that is to population for personal consumption or for using in household and services provided, irrespective of the fact whether they are paid or not.

Turnover of other kinds of activity (excluding value added tax) includes a total value of all other goods sold and services provided on the market (from wholesale trade, wholesale on a fee or contract basis, repairs, hotels and restaurants and other activities). It includes turnover of enterprises whose main kind of activity is retail trade.

Data on turnover excluding VAT are presented according to the EU Regulation but also there are data on turnover including VAT for national purposes.

Value added tax (VAT) is tax on exchanges. It is levied on the added value that results from each exchange. It is an indirect tax on consumption, because the consumers actually bear the cost of the tax. It has been in use since 1st of January 2006 on the bases of The Law on Value Added Tax in Bosnia and Herzegovina (Official Gazette B&H No. 9/05 and 35/05).

Trgovačke struke predstavljaju pretežni robni asortiman prodaje u trgovini na malo. Grupe proizvoda koji se pretežno prodaju razvrstane su na osnovi KD Rev.1.1.

Otkup i prodaja poljoprivrednih proizvoda

Podaci o otkupu i prodaji poljoprivrednih proizvoda dobiveni su iz istraživanja: Mjesečni izvještaj o otkupu poljoprivrednih proizvoda od porodičnih/obiteljskih poljoprivrednih proizvođača (obrazac TRG-31) i Mjesečni izvještaj o realizaciji poljoprivrednih proizvoda vlastite proizvodnje poljoprivrednih poslovnih subjekata i zemljoradničkih zadruga (obrazac TRG-33), koje dostavljaju poslovni subjekti i dijelovi poslovnih subjekata razvrstani u područje A (Poljoprivreda, lov i šumarstvo) i područje B (ribarstvo) Standardne klasifikacije djelatnosti, tj. poslovni subjekti (poljoprivredne zadruge, trgovačke, industrijske i druge organizacije) koji vrše otkup poljoprivrednih proizvoda od porodičnih/obiteljskih poljoprivrednih proizvođača, kao i poslovni subjekti koji vrše prodaju poljoprivrednih proizvoda iz vlastite poljoprivredne proizvodnje ili ostvarene interne realizacije poljoprivrednih proizvoda u vlastitim pogonima u svrhu proizvodnje.

Podaci o otkupu i prodaji poljoprivrednih proizvoda iskazuju se:

1. vrijednosno u KM, razvrstani po grupama proizvoda i
2. količinski u tonama, hilj. kom., hilj. lit. za važnije poljoprivredne proizvode, kao i prosječne cijene u KM po proizvodima za tekući mjesec

Podaci o prometu poljoprivrednih proizvoda na pijacama/tržnicama dobiveni su iz istraživanja: Mjesečni izvještaj o prometu poljoprivrednih proizvoda na pijacama/tržnicama (obrazac TRG -13) koje dostavljaju poslovni subjekti koji pružaju usluge korištenja prodajnog prostora pijace. Ne obuhvaćaju se količine proizvoda koje na pijacu iznose poljoprivredna dobra već samo ono što individualni poljoprivredni proizvođači donose i prodaju.

Podaci o prometu poljoprivrednih proizvoda na pijacama/tržnicama iskazuju se:

1. vrijednosno u KM po grupama proizvoda i proizvodima i
2. količinski u tonama, hilj. kom., hilj. lit., kao i prosječne cijene u KM po proizvodima za tekući mjesec

Definicije

Otkup poljoprivrednih proizvoda je kupovina odnosno preuzimanje poljoprivrednih proizvoda neposredno od porodičnih/obiteljskih proizvođača koje poslovni subjekti obavljaju radi dalje prodaje ili prerade.

Prodaja poljoprivrednih proizvoda je prodaja, odnosno isporuka poljoprivrednih proizvoda iz vlastite proizvodnje poslovnih subjekata i njihovih dijelova.

***Branch** is the actual prevailing assortment of sale in retail trade. Groups of prevalingly sold products are classified according to the Classification of Economic Activities (NACE Rev.1.1).*

Purchase and sale of agricultural products

Data on sale and purchase of the agricultural products are collected through monthly surveys : Monthly Report on purchase of agricultural products from individual agriculture producers (TRG – 31) and Monthly Report on sale own agricultural products by companies and agricultural cooperatives (TRG – 33) from legal entities and parts of legal entities classified according to the SCA into the field A (Agriculture, hunting and forestry) and the field B (Fishing), as well as other legal entities engaged in buy-off from family farms in order to resale the products or process them in own establishments (e.g. agricultural co-operatives, trading, manufacturing and other organisations) classified in other activities.

Data are presented:

1. *in value (KM) classified according to group of products and*
2. *in quantity and average prices for current period.*

Data on turnover of agricultural products at marketplaces are based according to regular statistical reports: Monthly report on turnover at marketplaces (TRG – 13) of business entities who give services for using selling area. These data covered only quantity of products from individual agricultural producers.

Data are presented:

1. *in value (KM) classified according to group of products and*
2. *in quantity and average prices for current period.*

Purchase of agricultural products is buying, taking over agricultural products from individual producers which performing business entities with a view of further sale and processing.

Sale of agricultural products consists of sale, respectively delivery of agricultural products that are obtained from own production of business entities and parts of business entities.

VANJSKA TRGOVINA

Izvori i metode prikupljanja podataka

Osnovni / temeljni izvor podataka za statistiku vanjske trgovine FBiH je Jedinствена carinska isprava (JCI) koju deklarant (poslovni subjekt ili druga ovlaštena osoba, npr špediter) podnosi carinarnici prilikom carinjenja robe. Za prikupljanje i kontrolu ispravnosti carinskih deklaracija odgovorna je Uprava za indirektno/neizravno oporezivanje BiH (UIO), koja propisuje oblik, sadržaj, način ispunjavanja i podnošenja isprava u carinskom postupku.

Federalni zavod za statistiku preuzima od Agencije za statistiku BiH, originalnu carinsku bazu podataka UIO u obliku slogova na magnetnom mediju i dalje ih statistički obrađuje i publicira.

Obuhvat podataka i jedinica posmatranja

U statistici vanjske trgovine Federacije BiH koristi se proširena definicija Specijalnog sistema trgovine prema kojoj se uključuju redovan izvoz i uvoz, unutarnja i vanjska obrada, te robe koje ulaze ili napuštaju slobodne industrijske zone.

Jedinica posmatranja statističkog istraživanja robnog prometa s inostranstvom/inozemstvom je svaka robna isporuka koja se obavlja u okviru izvoza i uvoza robe, koja je homogena s gledišta vrste proizvoda, zemlje porijekla odnosno namjene, načina plaćanja i momenta prelaska granice.

Isključuje se trgovina uslugama.

Klasifikacije i nomenklature

U statistici vanjske trgovine FBiH primijenjuje se Carinska tarifa BiH (CT BiH) koja je usklađena sa Kombineranom nomenklaturom (CN) Evropske unije i Harmoniziranim sistemom/sustavom (HS) Svjetske carinske organizacije (WCO). Vanjskotrgovinske transakcije za svaki pojedinačni proizvod prate se na nivou/razini tarifne oznake od deset cifara.

CT BiH je povezana sa Standardnom međunarodnom trgovinskom klasifikacijom UN (SITC, Rev. 3)¹⁾ i sa Klasifikacijom djelatnosti BiH (KD) koja je usklađena sa statističkom klasifikacijom ekonomskih aktivnosti EU (NACE, Rev. 1.1.)²⁾.

CT BiH podliježe godišnjoj reviziji u cilju usklađivanja sa izmjenama CN-a.

Konverzija valute

Podaci o izvozu i uvozu izraženi su vrijednosno u konvertibilnim markama. Vrijednosti izražene u drugim valutama preračunavaju se u konvertibilne marke primjenom tekućih dnevnih kurseva / tečajeva koji vrijede na dan carinjenja, a utvrđuje ih Centralna banka BiH.

Sve su vrijednosti obračunate na osnovi pariteta franko BiH granica: FOB cijene za izvoz i CIF cijene za uvoz.

FOREIGN TRADE

Sources and methods of data collection

The main source of data for the statistics on exports and imports is Single Administrative Document (SAD). The B & H Indirect Taxation Agency is responsible for collection and control of the validity of SAD, and it also determines the form, the content, the way of filling in, and the way of submitting of SAD. Federal Office of Statistics receives from the B & H Agency for statistics original customs database, originated and reviewed from the Indirect Taxation Agency and performs further data processing and dissemination.

Coverage and Observation unit

The Special Trade System (Relaxed definition) is used in Federation of Bosnia and Herzegovina. Regular exports and imports, inward processing, outward processing and the goods flow in free industrial zones are included in the Foreign Trade Statistics. Observation unit of statistical survey on trade in goods with the rest of the world is every exports / imports transportation of goods, homogenous in terms of production type, country of origin and/or destination, mode of payment and border-crossing time. Trade in services is excluded.

Classification and Nomenclatures

The Customs Tariff of B & H (CT) is used in External Trade Statistics. The tariff is in line with the EU Combined Nomenclature (CN) and with the Harmonized Commodity Description and Coding System (HS), which is managed by the World Customs Organization (WCO). External trade statistics present trade flows on each single product (the ten-digit subheading level of the CT). CT is linked to the international trade classification of the UN (SITC, Rev.3)¹⁾, and to the B & H Classification of Activity, which is in line with EU classification of economic activities (NACE Rev. 1.1.)²⁾. The B & H Customs Tariff is revised every year to follow the updates of CN.

Validation

The value of exports and imports are expressed in convertible marks. The value expressed in other currency is converted in to convertible marks by current daily exchange rate list valid on the day of custom clearance. Exchange rate list is established by Central bank of Bosnia and Herzegovina. All values are calculated according to free B & H border parity, i.e. exports based on FOB parity, and imports based on CIF parity.

¹⁾ Standard International Trade Classification (SITC) Rev. 3

²⁾ Statistical Classification of Economic Activities in the European Community (NACE Rev. 1.1.)

UGOSTITELJSTVO

Podaci o ugostiteljstvu dobiveni su iz statističkog istraživanja Tromjesečni izvještaj ugostiteljstva (obrazac UG – 11).

Jedinice posmatranja su pravne osobe – preduzeća i njihovi dijelovi registrirani u području H – Hoteli i restorani, odjeljak 55 Standardne klasifikacije djelatnosti, tj. ugostiteljska i druga preduzeća/poduzeća koja obavljaju ugostiteljsku djelatnost.

Obrtnici nisu obuhvaćeni ovim istraživanjem.

Ugostiteljska djelatnost je djelatnost pripremanja hrane i pružanja usluga prehrane, pripremanja i usluživanja pića i napitaka te pružanja usluga smještaja.

Ugostiteljska djelatnost je i pripremanje hrane za potrošnju na drugom mjestu (u prijevoznim sredstvima, na priredbama i sl.) i opskrba tom hranom (catering).

Ugostiteljskim objektom smatra se ugostiteljska poslovna jedinica koja u poslovnom, građevinskom i funkcionalnom pogledu čini cjelinu. S obzirom na vrste ugostiteljskih usluga koje se u njima pružaju ugostiteljski objekti dijele se na ugostiteljske objekte za smještaj i ugostiteljske objekte za prehranu, a razvrstavaju se u sedam skupina i to: hoteli, kampovi, restorani, barovi, buffet, kafane/kavane, kantine i pripremnice obroka (catering) - Zakon o turističko – ugostiteljskoj djelatnosti ("Službene novine Federacije BiH", broj:19/96 i 28/03).

Promet u ugostiteljstvu obuhvaća vrijednost izvršenih ugostiteljskih usluga (hrana, piće, smještaj) i drugih usluga uobičajenih u ugostiteljstvu (prodaja suvenira, razglednica, novina, duhanskih proizvoda i dr.) bez obzira na to jesu li naplaćene. U vrijednost tih usluga uključen je i porez na promet.

Broj zaposlenih obuhvaća sve osobe koje stvarno rade u ugostiteljskoj poslovnoj jedinici (na neodređeno i određeno vrijeme) uključujući i vlasnike, zaposlene u upravi poslovnog subjekta i u pomoćnim službama.

TURIZAM

Podaci o kapacitetima za smještaj, broju dolazaka i noćenja turista po vrstama objekata i prema zemlji prebivališta dobiveni su iz istraživanja Mjesečni izvještaj o turistima i noćenjima (obrazac TU-11).

Jedinice posmatranja su poslovni subjekti i njihovi dijelovi registrirani prema KD-u u području H -

HOTELS AND RESTAURANTS

The data on hotels and restaurants are collected through regular quarterly reports the Quarterly Report of Hotels and Restaurants (form UG – 11).

Reporting units are legal entities and their parts registered according to the SCA under section H – Hotels and Restaurants, Division 55, and other enterprises engaged in providing catering activity.

Crafts are excluded.

Hotels and restaurants activity includes food preparation and other food provision services, preparation and serving of beverages and accomodation services.

In line with the definition of the hotel and restaurant activity, this also includes food preparations for other places (in transport means, for parties etc.) and catering.

Hotel and restaurant facility is a business unit in the hotel and restaurant activity, which forms a whole in the business, construction and functional sence. Depeding on the type of services they provide, hotel and restaurant facilities are categorized in the following categories: accomodation facilities and facilities serving food. All of them are classified into: hotels, camps, restaurants, bars, buffet, cafe, cantines and catering. (Hotel and Restaurant Activity Act. « Službene novine F B&H », broj 19/96; 28/03).

Turnover in hotel and restaurant activity includes the value of provided goods and non-goods services – accompanying basic hotel and restaurant services, irrespective of the fact wheather the services have been paid for. VAT has been included in the turnover.

The number of person in employment includes all persons employed for fixed or unspecified period, including owners, persons employed in administration and supporting services.

TOURISM

Data on capacities, the number of tourist arrivals and tourist nights by type of accomodation and country of residence are collected through Monthly Report on Tourist Arrivals and Tourist nights (Form TU-11)

Report units are business entities and their parts registered according to the CA under section H - Hotels

Ugostiteljstvo, tj. ugostiteljska i druga preduzeća koja pružaju usluge smještaja gostima.

and restaurants and other enterprises engaged in providing accommodation services in tourism.

Turist je svaka osoba koja u mjestu izvan svog prebivališta provede najmanje jednu noć u ugostiteljskom ili drugom objektu za smještaj gostiju, radi odmora ili rekreacije, zdravlja, studija, sporta, religije, porodice, poslova, javnih misija i skupova.

Tourist is every person who, outside his place of permanent residence, spends at least one night in a hotel or another accommodation facility for reasons of rest, recreation, health, study, sport, religion, family, business, public tasks or meeting.

Domaći turist je svaka osoba sa prebivalištem u Bosni i Hercegovini koja u nekom mjestu u Bosni i Hercegovini, izvan mjesta svog prebivališta, provede najmanje jednu noć u ugostiteljskom ili drugom objektu za smještaj gostiju.

Domestic tourist is a person with permanent residence in Bosnia and Herzegovina who spends at least one night in a hotel or some other accommodation facility outside their place of residence.

Stranim turistima smatraju se sve osobe koje u Bosni i Hercegovini nemaju stalno prebivalište, a provedu najmanje jednu noć u ugostiteljskom ili drugom objektu za smještaj gostiju.

Foreign tourist is a person with permanent residence outside Bosnia and Herzegovina who temporarily resides in Bosnia and Herzegovina and who spends at least one night in a hotel or some other accommodation facility.

Turistički smještajni objekat je svaka jedinica koja redovno (ili povremeno-sezonski) obezbjeđuje smještaj za noćenje turistima. Turistički smještaj se dijeli na: kolektivni i privatni turistički smještaj.

Tourist accommodation is any facility that regularly (or occasionally) provides overnight accommodation for tourists. Tourist accommodation has been divided into two main groups:

- *collective accommodation establishments and*
- *private tourist accommodation.*

Soba je jedinica koju čini jedna soba ili skupina soba čineći nedjeljivu iznajmljivačku cjelinu u smještajnom objektu ili boravištu.

A bedroom is a unit formed by one room or groups of rooms constituting an indivisible rental whole in an accommodation establishment or dwelling.

Sobe mogu biti jednokrevetne, dvokrevetne ili višekrevetne zavisno da li su opremljene stalno za smještaj jedne, dvije ili više osoba.

Rooms may be single, double or multiple, depending on whether they are equipped permanently to sleep one, two or several people.

Ako se soba koristi za stalni boravak za više od godinu dana, ne bi trebala biti uključena.

If a room is used for permanent stay, for more than one year, it should not be included.

Kabine, kolibe, kućice, drvene kolibe, bungalovi i vile tretiraju se kao sobe i apartmani tj. mogu se ostaviti kao jedinice.

Cabins, huts, cottages, wood huts, bungalows and villas can be treated as rooms and apartmans, which mean that can be left as a units.

Broj ležaja u objektu ili boravištu je određen brojem osoba koje mogu prenoćiti u ležajima u objektu (boravištu), ignorišući bilo kakve dodatne ležaje koji bi se mogli namjestiti na zahtjev gosta. Termin ležaj se primjenjuje na jedan ležaj, dvostruki ležaj se računa kao dva ležaja. Ta jedinica služi za mjerenje kapaciteta bilo kojeg tipa smještaja.

Number of bed-places in an establishment or dwelling is determined by the number of persons who can stay overnight in beds set up in the establishments, ignoring any extra beds that may be set up by customer request. The term bed-place applies to a single bed. A double bed is counted as two bed-places. This unit serves to measure the capacity of any type of accommodation.

Stalnim ležajima se smatraju ležaji koji se redovito spremaju za iznajmljivanje gostima.

Invariably bed-places are bed-places which are regularly prepared for guest rent.

Pomoćnim ležajima se smatraju ležaji koji se prema potrebi pripremaju za iznajmljivanje gostima za vrijeme sezone.

Auxiliary bed-places are bed-places which, by the rule, serve for afternoon guest rest as an extra bed-place accommodation capacities are completed during the season.

Prosječna dužina boravka se izračunava dijeljenjem broja noćenja sa brojem dolazaka turista.

Average detention of foreign tourist's stays are calculated by dividing number of overnights stays by the number of arrivals.

Bruto iskorištenost ležaja u jednom mjesecu se dobija tako što se podijeli broj ukupnih noćenja sa brojem

The gross occupancy rate of bed-places in one month is obtained by dividing total overnight stays by the

ležaja koji se nude i brojem dana u datom mjesecu za istu grupu objekata, množenjem koeficijenta sa 100 da bi se rezultat izrazio u procentu.

product of bed-places on offer and the number of days in the corresponding month for the same group of establishments, multiplying the quotient by 100 to express the result as a percentage.

ZAPOSLENOST I PLAĆE

EMPLOYMENT AND WAGES

Zaposlenost

Employment

Podaci o broju zaposlenih prikupljaju se provođenjem redovnog/redovitog Mjesečnog istraživanja o zaposlenima i plaći (Rad-1) u pravnim osobama, i Istraživanja o fizičkim osobama – vlasnicima koji samostalno obavljaju djelatnost - profesiju i osobama koje su kod njih zaposlene (Rad-15).

The data on persons in employment are obtained by regular Monthly survey on employment and wages (Rad-1) in legal entities, and Survey on persons employed in crafts and trades and free lances (Rad-15).

Broj zaposlenih u pravnim osobama rezultat je obrade podataka redovnog Mjesečnog istraživanja (Rad-1), koji pravne osobe popunjavaju na osnovu propisanih evidencija. Istraživanjem su obuhvaćene pravne osobe svih oblika vlasništva, tijela državne vlasti svih nivoa, ustanove i druge organizacije.

The number of persons employed in legal entities are collected through regular Monthly surveys (Rad –1) filled in by legal entities according to the records of persons in employment. The survey includes legal entities of all types of ownership, government bodies, institutions and other organizations.

Podaci o zaposlenima u obrtu i djelatnostima slobodnih profesija rezultat su obrade Istraživanja Rad-15, i preuzimaju se od Zavoda zdravstvenog osiguranja.

Data on persons employed in crafts and trades and free lances are collected by the Reports Rad-15 which are taken over from the records of the Offices for Health Insurance.

U podatke o zaposlenima uključeni su zaposlenici (uključujući zaposlenike u odbrani/obrani i policiji) i vlasnici obrta i slobodnih profesija.

The number of persons in employment includes all employees and employers (owners of crafts and trades and free lances). These data include the employed persons in legal entities, craft and trades and free lances, and in defence and police.

Zaposlenici su osobe koje su zasnovale radni odnos sa poslodavcem (pravnom ili fizičkom osobom-obrt) na neodređeno ili određeno vrijeme, neovisno od dužine radnog vremena i vlasništva pravne osobe.

Employees are persons employed by an employer (legal entities or owners of craft and trade) for a fixed or unspecified period of time, irrespective of whether they work full time or less than full time.

Vlasnik obrta ili djelatnosti slobodne profesije je osoba koja je vlastitim sredstvima osnovala obrt ili slobodnu profesiju u kojoj u svoje ime i za svoj račun sama ili uz pomoć zaposlenika obavlja djelatnost.

Owners of craft and trade shops or free lance activities are persons who established, with their own means, a shop or a free lance where they, in their own name and on their account, perform an activity, alone or with employees.

Godišnji prosjek broja zaposlenih izračunava se na osnovu podataka mjesečnih stanja za tu godinu.

Annual average of the number of persons in employment is calculated on the basis of monthly data.

Nezaposlenost

Unemployment

Podaci o ukupnom broju nezaposlenih osoba preuzimaju se od Federalnog zavoda za zapošljavanje, i uključuju osobe koje su u ovom zavodu registrirane kao nezaposlene osobe.

Data on the number of unemployed persons are taken over from the Employment Office and include only persons registered as unemployed at this office.

Plaće

Wages

Podaci o prosječnoj mjesečnoj isplaćenju neto i bruto plaći obračunavaju se na osnovu podataka prikupljenih Mjesečnim istraživanjem o zaposlenima i plaći (Rad-1). Istraživanjem su obuhvaćene pravne osobe svih oblika

Data on average monthly paid off net and gross earnings are calculated on the base of the data collected with regular Monthly survey on employment and wages Rad-1. The survey includes legal entities of

vlasništva, tijela državne vlasti svih nivoa, ustanove i druge organizacije, po organizaciono teritorijalnom principu na nivou općine.

all types of ownership, government bodies, institutions and other organizations.

Istraživanje o plaćama obuhvaća isplaćene neto i bruto plaće zaposlenih koji imaju zasnovan radni odnos, bez obzira na vrstu radnog odnosa i trajanje radnog vremena.

The statistical survey on wages covers paid off net and gross earnings of persons in payed employment, irrespectivte of the kind of employment and number of working hours.

Prosječna mjesečna isplaćena neto plaća obuhvaća isplaćenu plaću za obavljani rad, kao i naknade plaća po osnovu radnog odnosa: godišnji odmor, plaćeni dopust, državne praznike i neradne dane utvrđene zakonom, bolovanja koja isplaćuje poslovni subjekat, plaćeno odsustvo sa posla, zastoje u poslu bez krivnje zaposlenog.

Monthly paid of net earning includes income of a person in employment earned for the work done during regular working hours as well as for annual leave, paid leave, public holidays and day-offs defined by law, sickness which are paid by employer, paid absence from the work, lay-offs and job stops caused against person's will and of no fault of his own, and all other payments which are subject to contributions.

Prosječna mjesečna isplaćena bruto plaća obuhvaća sve vrste neto isplata plus zakonom propisana obavezna/obvezna izdvajanja iz bruto plaće (doprinosi iz bruto plaće i akontacija poreza na dohodak).

Average monthly gross earning includes all kinds of net pays plus contributions from gross earnings as prescribed by law and taxes.

Prosječna mjesečna isplaćena neto i bruto plaća po zaposlenom izračunava se dijeljenjem ukupnih isplata sa brojem zaposlenih koji su učestvovali u isplatama.

Average paid off net and gross earnings per person in employment are calculated by dividing the total of pay-offs with the number of persons who participated in that payments.

U obračun nisu uključene plaće pripadnika odbrane, kao ni plaće zaposlenih u obrtu i slobodnim profesijama.

It does not include pay-offs of persons in employment in crafts and trades and freelances and persons employed in defence.

CIJENE

PRICES

Izvori i metode prikupljanja podataka

Source and methods of data collection

Cijene proizvođača industrijskih proizvoda dostavljaju izabrani poslovni subjekti koji su, prema Klasifikaciji djelatnosti - KD, razvrstani u područja C, D i E. Podaci o cijenama se dostavljaju na obrascima C- 41, prema Nomenklaturi industrijskih proizvoda, za proizvode sa najvećom realizacijom na domaćem tržištu.

Producers' prices of industrial products are supplied by selected business entities, classified according to the CEA into section C, D and E. The producers' prices of industrial products have been collected through report forms C – 41, according to the Nomenclature of Industrial Products, for the most important products, that is, products with the highest sale on the domestic market.

Sve cijene prikupljaju uposlenici Federalnog zavoda za statistiku prema utvrđenom vremenskom rasporedu i unaprijed odabranom uzorku prodavnica, tržnica i ustanova koje pružaju različite usluge stanovništvu. Snimatelji cijena dobijaju jasne specifikacije naziva proizvoda, njegove COICOP šifre i jedinice mjere i na osnovu tih informacija samostalno biraju konkretan proizvod čiju će cijenu snimati na određenom prodajnom mjestu, u skladu sa kriterijem najprodavanijeg proizvoda na datom prodajnom mjestu. Kako bi se osiguralo da snimatelji iz mjeseca u mjesec snimaju cijene istih proizvoda, te kako bi se moglo pratiti koje proizvode snimatelji posmatraju na terenu, u upitnik se unose karakteristike proizvoda, kao što su marka, vrsta i količina proizvoda koji se snima, te informacije o eventualnim zamjenama ovih

All the prices are being collected by the personnel of the Federal Office of statistics of FB&H by the pre-defined schedule and panel of outlets, markets and Institutions providing different kinds of services to citizens. The price collectors receive a clear specifications of the item name, it's COICOP code, and unit of measurement that allows them to choose a concrete item for price collecting in specific outlet, in accordance with the criterion of the most sold products in that outlet. In order to be sure that the collector is collecting prices for exactly the same items each month the form for price collecting also includes the information's on detailed product description in terms of brands, variety and quantity, as well as the information's on possible replacements of items. All of this allows us the monitor the exact price change in

karakteristika ukoliko ih bude. Takav način snimanja omogućuje praćenje promjene kretanja cijena između dva perioda tj. praćenje dinamike kretanja cijena.

Za potrebe indeksa potrošačkih cijena, snimanje cijena se vrši sljedećih dana u mjesecu:

- za poljoprivredne proizvode koji se prodaju na tržnicama cijene se prikupljaju dva puta mjesečno, i to u prvoj i trećoj sedmici u mjesecu;
- za sve ostale proizvode cijene se, u skladu sa važećim Evropskim regulativama, prikupljaju jedanput mjesečno (između 1. i 21. u mjesecu), s tim da se nužno održava isti interval između prikupljanja.

Ponderi koji se primjenjuju za izračunavanje indeksa potrošačkih cijena su koeficijenti koji odražavaju relativnu važnost odabranih proizvoda i usluga u ukupnoj potrošnji domaćinstava na domaćem teritoriju. Pomoću njih se izračunavaju elementarni indeksi kao ponderisani prosjeci. Bazirani su na podacima povezanim sa finalnom potrošnjom domaćinstava i na podacima o broju stanovnika.

Osnovni izvor podataka za izradu pondera za obračun indeksa potrošačkih cijena je Anкета o potrošnji domaćinstava. Za izračunavanje indeksa potrošačkih cijena od januara 2007. godine primjenjuju se ponderi koji se baziraju na podacima iz Ankete o potrošnji domaćinstava iz 2004. godine. Ponderi se svake godine koriguju indeksom kretanja cijena u prethodnoj godini.

Za obračun indeksa potrošačkih cijena upotrebljava se Klasifikacija lične potrošnje prema namjeni (Classification of Individual Consumption by Purpose-COICOP) po kojoj se proizvodi i usluge dijele na dvanaest osnovnih odjeljaka za koje se izračunavaju indeksi.

Izračunavanje indeksa potrošačkih cijena počinje izračunavanjem elementarnih indeksa (indeksa proizvoda) i indeksa reprezentativnih stavki na nivou gradova. Pri tome se kao mjera srednje vrijednosti koristi geometrijska sredina. Agregatni indeksi se nakon toga izračunavaju korištenjem Laspeyres-ove formule za ponderisanu aritmetičku sredinu počevši od indeksa reprezentativnih stavki na nivou gradova pa do ukupnog indeksa Federacije Bosne i Hercegovine. Referentna baza za izračunavanje indeksa je 2005. godina.

Obuhvat

Indeks potrošačkih cijena u Federaciji Bosne i Hercegovine izračunava se na osnovu reprezentativne liste proizvoda koju u 2007. godini čine 646 proizvoda. Svakog mjeseca prikuplja se oko 10000 cijena na unaprijed definiranom uzorku prodajnih mjesta i geografskih lokacija.

Geografski obuhvat. Cijene se prikupljaju na pet lokacija (gradova) u Federaciji Bosne i Hercegovine: (Bihać, Mostar, Sarajevo, Tuzla i Zenica) odabranih

different periods.

For the purposes of CPI calculations, the price collection is scheduled as follows:

- *for agricultural products sold on green markets the prices are being collected twice a month, in the first and third week of a month;*
- *for other items the prices, in accordance with European Regulative, are being collected once a month (on the 1 and 21 of the month) with the obligation of maintaining the interval of price collection.*

Weights used for calculating the CPI reflect relative importance of the sampled goods or services in the total consumption of resident households within the domestic territory. They are used for elementary indices calculations as the weighted averages. They are based on the data linked to the Household Final Consumption and population.

The most important data sources for calculating the weights used in the consumer price indices are the Household Budget Survey. Since January 2007, the compilation of the CPIs has been based on the weights derived from household expenditures from the 2004 Household Budget Survey, updated every year according to changes in prices in a previous year.

The classification of products used in the CPI is based on the Classification of Individual Consumption by Purpose (COICOP) The COICOP breaks consumer expenditure is divided into twelve different groups of consumer goods and services.

Consumer Price Index calculation begins with the computation of elementary aggregate indices (items indices) and representative position at the level of towns. Elementary aggregate indices are calculated by using Laspeyres formula for weighted arithmetic mean starting from the level of representative positions indices at the level of towns to the overall index at the level of Federation Bosnia and Herzegovina. Reference base year for index calculation is 2005.

Coverge

The CPI in Federation of Bosnia and Herzegovina is calculated on the basis of the representative List of products that in 2007 consisting of 646 different items. Each month over 10000 prices are being collected in a fixed panel of geographical locations and outlets.

Geographic coverage. *The prices are being collected in five geographic locations (towns) of Federation of Bosnia and Herzegovina (Bihać, Mostar, Sarajevo,*

prema kriteriju broja stanovnika i njihovoj ulozi u geografskom području kojem pripadaju.

Obuhvat proizvoda. Obuhvaćeni su najvažniji proizvodi i usluge koje kupuje stanovništvo radi finalne potrošnje. Obuhvat dobara i usluga redovno se revidira kako bi se očuvala reprezentativnost liste proizvoda s obzirom na ukuse potrošača i njihove navike u pogledu kupovine.

Indeks potrošačkih cijena se koristi kao mjera inflacije, za usklađivanje plaća i zarada u skladu sa kolektivnim ugovorima, te penzija i socijalnih davanja. Također se koristi i za očuvanje vrijednosti kod ugovora s indeksnim klauzulama, omogućuje upoređivanje kretanja cijena unutar zemlje između pojedinih regiona, te služi kao osnov za deflacioniranje pojedinih makroekonomskih agregata u statistici nacionalnih računa i u druge svrhe.

Indeks cijena proizvođača industrijskih proizvoda se izračunava po Laspeyresovoj formuli na osnovu cijena proizvoda i njihovih pondera. Za izradu pondera uzeti su poslovni subjekti iz područja C, D i E koji su u 2000. godini imali prihod od prodaje proizvoda veći od 500.000 KM i broj zaposlenih veći od 4.

Definicije

Indeks potrošačkih cijena predstavlja mjeru promjena cijena proizvoda i usluga koje rezidentna domaćinstva kupuju radi zadovoljenja svojih ličnih potreba.

Indeks potrošačkih cijena sa privremenim umanjenjima cijena je poseban vid indeksa potrošačkih cijena jer se kod njegovog izračunavanja uzimaju u obzir privremena sniženja cijena u skladu sa Regulativom EU broj 2602/2000.

Proizvod: bilo koji proizvod ili usluga za ličnu potrošnju koji se mogu kupiti, grupni naziv za proizvode i usluge.

Reprezentativna stavka: proizvod na najnižem nivou agregacije, odnosno proizvod u prodajnom mjestu na jednoj geografskoj lokaciji za koji se može procijeniti ponder. Proizvodima iz nižih nivou agregacije nije moguće dodijeliti ponder jer za to ne postoje reprezentativni podaci.

Stopa promjene: stopa promjene u specifičnom referentnom periodu u poređenju sa vrijednošću sa početka tog perioda ili iz konkretno definiranog ranijeg perioda.

Tuzla and Zenica) chosen by the criterion of their weight in terms of population and their role with respect to the geographical areas they belong to.

Product coverage. All relevant goods and services bought by the reference population for the purpose of final consumption are included in the index. The coverage of goods and services is reviewed regularly in order to ensure the representative of the basket with respect to the consumer tastes and purchasing practices.

The CPI can be used for various purposes. It can be used as a measure of inflation, it can serve to guarantee the value of recurrent payments in escalator clauses for contractual relationships (for example, the CPI can serve for indexing wages and salaries in collective agreements, for indexing pensions etc.), it enables a comparison of inflation in the country with inflation in other countries as well as a comparison of price movements within a particular country and regions, also it can serve as a basis for deflating national accounts data and other purposes.

Data on prices of goods and weights for these products are the basis for index calculation. They are calculated according to the Laspeyres formula. Every business entities under section C, D and E that reach in 2000 year a certain level in the sale income (more than 500.000 KM), with 4 or more persons employed are the basic data sources for calculating the weights.

Definition

Consumer Price index allows us to measure the consumer price inflation that is the rate of change of the consumer prices of goods and services that are purchased by the households through monetary transactions in the economic territory of the country for products that directly satisfy consumer needs.

Consumer Prices Index with temporary reduction represents a specific mode of consumer prices that includes temporary reduction of prices in accordance with the EU Regulative No. 2602/2000.

Products: any consumer goods or services that can be purchased, a term covering both goods and services.

Representative position: lowest level of product aggregation, i.e. item in an outlet in a geographic location with a weight. The items at the lower levels of aggregation do not have weights attributed due to the lack of relevant data.

Rate of change: the rate of change of the specific reference period in comparison with the value from the beginning of that period or other pre-defined earlier period.