



Bosna i Hercegovina
Federacija Bosne i Hercegovine
FEDERALNI ZAVOD ZA STATISTIKU

Bosnia and Herzegovina
Federation of Bosnia and Herzegovina
INSTITUTE FOR STATISTICS OF FB&H

ISSN 1840-1600

MJESEČNI STATISTIČKI PREGLED FEDERACIJE BOSNE I HERCEGOVINE

MONTHLY STATISTICAL REVIEW
OF THE FEDERATION OF B&H

BROJ 2
NUMBER 2

GODINA XX
YEAR XX

SARAJEVO, FEBRUAR/VELJAČA 2016. GODINE
SARAJEVO, FEBRUARY 2016

Izdaje i štampa/tiska: Federalni zavod za statistiku, Zelenih beretki 26, 71000 Sarajevo
Published and printed: Institute for Statistics of FB&H, Zelenih beretki 26, 71000 Sarajevo

Telefon/Phone/Fax: +387 33 22 61 51
Elektronska pošta/E-mail: fedstat@fzs.gov.ba
Internetska stranica/Web site: <http://www.fzs.ba>

Odgovara: Dr Emir Kremić, direktor
Persons responsible: Emir Kremić, PhD, Director General

Molimo korisnike da pri korištenju podataka navedu izvor
Users are kindly requested to state the source

Štampano/Tiskano u 170 primjeraka
Printed in 170 copies

Obavjesti daje Odsjek za odnose s javnošću i biblioteka
Information is available at the Department of Public relations and Library

Telefon/Phone : + 387 33 20 64 52/lok 234
+ 387 33 40 70 19
Pretplata publikacija/Subscription : + 387 33 20 64 52/lok 235
+ 387 33 40 70 20

PREDGOVOR

Federalni zavod za statistiku svakog mjeseca izdaje publikaciju "Mjesečni statistički pregled Federacije Bosne i Hercegovine" s namjerom da upozna nadležne organe i institucije Federacije Bosne i Hercegovine i druge korisnike sa osnovnim statističkim podacima i pokazateljima iz oblasti ekonomskih i drugih kretanja u Federaciji BiH.

Publikacija je urađena na bazi raspoloživih statističkih podataka koje su izvještajne jedinice dostavile Federalnom zavodu za statistiku prema Planu provođenja statističkih istraživanja od interesa za F BiH i njihovoj periodičnosti.

Zavod objavljuje i podatke drugih institucija koje su uključene u sistem/sustav statističkih istraživanja: Federalni zavod za MIO – PIO, Federalni zavod za zapošljavanje.

Podaci se publiciraju prema Klasifikaciji djelatnosti (KD BiH 2010) , koja je usklađena sa EU Klasifikacijom NACE Rev. 2.

Podaci za januar/siječanj 2016. godine dati su iz oblasti cijena, a za decembar/prosinac 2015. godine iz oblasti vitalne statistike, zaposlenosti, nezaposlenosti i plaća, poljoprivrede, šumarstva i ribolova, industrije, vanjske trgovine, unutrašnje trgovine, turizma i kvartalni podaci iz oblasti građevinarstva i transporta i komunikacija.

S ciljem poboljšanja kvaliteta svake naredne mjesečne publikacije željeli bismo vam unaprijed zahvaliti za vaše sugestije, komentare i prijedloge.

PREFACE

The Institute for Statistics of FB&H works the publication of "Monthly Statistical Review of the Federation of B&H" with intention to inform the authorised organs and institutions of the Federation of Bosnia and Herzegovina and other users with basic statistical data and indicators from the field of economic and other trends in the Federation of Bosnia and Herzegovina.

The Monthly Statistical Report is prepared on the basis of available statistical data which are reporting units send to Institute for Statistics of FB&H according to Statistical Researches Programme for F B&H and their periodical.

The Institute also publishing data of other institutions involved in the system of statistical surveys by the Federal Office Mio Pio and Federal Employment Services.

The data are published according to Classification of Economic Activities (KD B&H 2010), which has been harmonised with EU Classification NACE Rev. 2

Data in January 2016 are given for the field of prices, and for December 2015 for the field of vital statistics, employment, unemployment and wages, agriculture, forestry and fishing, industry, foreign trade, domestic trade, tourism and quarter data of construction and transport and communication.

With a view of improvement the quality each subsequent Monthly Statistical Bulletin, we would like to thank you in advance for your suggestions, comments and proposals.

SKRAĆENICE/KRATICE

d.n.	drugdje nespomenuto
Cefta	Sporazum o slobodnoj trgovini srednjoevropskih/srednjoevropskih zemalja
Efta	Evropsko/Europsko udruženje za slobodnu trgovinu
EU	Evropska/Europska unija
GWh	gigavat-sat
ha	hektar
hilj.	hiljadu
hl	hektolitar
kg	kilogram
KM	konvertibilna marka
km	kilometar
km ²	kvadratni kilometar
kom.	komad
kut.	kutija
KV	kvalificirani (radnik)
KVG	Klasifikacija vrsta građevina
kW	kilovat
l	litra
m	metar
m ²	kvadratni metar
m ³	kubni/kubični metar
mil.	milion
MWh	megavatsat
NKV	nekvalificirani (radnik)
NSS	niža stručna sprema
PKV	polukvalificirani (radnik)
KD	Klasifikacija djelatnosti
SMTK	Standardna međunarodna trgovinska klasifikacija
SSS	srednja stručna sprema
t	tona
tis.	tisuća
USD	američki dolar
VKV	visokokvalificirani (radnik)
VSS	visoka stručna sprema
VŠS	viša stručna sprema

ABBREVIATIONS

CEFTA	Central European Free Trade Agreement
CTC	Classification of types of construction
EFTA	European Free Trade Association
EU	European Union
GWh	gigawatt-hour
ha	hectare
hl	hectolitre
kg	kilogram
KM	Convertible marks
km	kilometer
km ²	square kilometer
kW	kilowatt
l	litre
m	meter
m ²	square meter
m ³	cubic meter
000	thousand
000.000	million
Mfr.	manufacture
MWh	megawatt hour
n.e.c.	not elsewhere classified
p/st	number of items (pieces/sticks)
CA	Standard Classification of Economic Activities
SITC	Standard International Trade Classification
t	tons
USD	American dollar

ZNAKOVI

-	nema pojave
...	ne raspolaže se podatkom
0	podatak je manji od 0,5 upotrijebljene jedinice mjere
θ	prosjek
1)	oznaka za napomenu
*	ispravljen podatak

SYMBOLS

-	no occurrence
...	data not available
0	value is less than 0,5 of the unit of measure used
θ	average
1)	footnote
*	corrected data

SADRŽAJ
CONTENTS

PREDGOVOR <i>PREFACE</i>	3
SKRAĆENICE/KRATICE I ZNAKOVI <i>ABBREVIATIONS AND SYMBOLS</i>	4
OSNOVNI POKAZATELJI PRIVREDNIH/GOSPODARSKIH I DRUGIH KRETANJA U F BiH <i>MAYOR INDICATORS OF ECONOMICAL AND OTHER TRENDS IN FB&H</i>	7
PRIRODNO KRETANJE STANOVNIŠTVA <i>NATURAL CHANGES OF POPULATION</i>	8
ZAPOSLENOST, NEZAPOSLENOST I PLAĆE <i>EMPLOYMENT, UNEMPLOYMENT AND WAGES</i>	10
CIJENE <i>PRICES</i>	25
POLJOPRIVREDA, ŠUMARSTVO I RIBOLOV <i>AGRICULTURE, FORESTRY AND FISHING</i>	44
INDUSTRIJA <i>INDUSTRY</i>	50
GRAĐEVINARSTVO <i>CONSTRUCTION</i>	59
TRANSPORT I KOMUNIKACIJE <i>TRANSPORT AND COMMUNICATION</i>	64
VANJSKA TRGOVINA <i>FOREIGN TRADE</i>	67
UNUTRAŠNJA/UNUTARNJA TRGOVINA <i>DOMESTIC TRADE</i>	81
TURIZAM <i>TOURISM</i>	86
KOMENTAR <i>COMMENTARY</i>	88
METODOLOŠKA OBJAŠNENJA <i>NOTES ON METHODOLOGY</i>	96

1.1 OSNOVNI POKAZATELJI EKONOMSKIH KRETANJA

MAJOR INDICATORS OF ECONOMIC TRENDS

	2013 ¹⁾ 2012	2014 ¹⁾ 2013	2015 ¹⁾ 2014	XII 2015 ²⁾ XII 2014	XII 2015 ³⁾ XI 2015	
Indeksi obima industrijske proizvodnje	105,3	100,1	102,2	101,5	97,5	<i>Indices of industrial production</i>

	2013 2012	2014 2013	2015 2014	XII 2015 XI 2015	I 2016 XII 2015	
Indeksi cijena proizvođača industrijskih proizvoda na domaćem tržištu	97,8	98,9	99,2	99,4	100,0	<i>Producer price indices of industrial products on domestic market</i>
Indeksi potrošačkih cijena	99,8	99,3	99,3	99,9	100,1	<i>Consumer price indices</i>

	2013	2014	2015	XI 2015	XII 2015	
Broj zaposlenih	435.113	443.587	450.121	453.606	450.833	<i>Number of employed persons</i>
Broj nezaposlenih	388.704	391.427	390.204	389.471	389.865	<i>Number of unemployed persons</i>
Prosječna neto plaća, u KM	835	833	830	827	846	<i>Average net wage, in KM</i>
Prosječna bruto plaća, u KM	1.275	1.272	1.269	1.264	1.295	<i>Average gross wage, in KM</i>

	2013	2014	2015	XI 2015 ⁴⁾	XII 2015 ⁴⁾	
Noćenja turista - ukupno	1.135.324	1.094.986	1.438.080	70.934	64.932	<i>Tourist nights - total</i>
domaći turisti	308.950	292.388	341.597	24.101	26.982	<i>Domestic tourist</i>
strani turisti	826.374	802.598	1.096.483	46.833	37.950	<i>Foreign tourist</i>
Izvoz - ukupno, 000 KM	5.533.143	5.778.901	6.142.381	507.209	471.734	<i>Total exports, 000 KM</i>
Izvoz - preračunato u 000 EUR	2.829.051	2.954.705	3.140.550	259.332	241.194	<i>Export - converted into 000 EUR</i>
Uvoz - ukupno 000 KM	9.832.197	10.353.991	10.678.330	878.752	872.818	<i>Total imports, 000 KM</i>
Uvoz - preračunato u 000 EUR	5.027.123	5.293.912	5.459.744	449.299	446.265	<i>Import - converted into 000 EUR</i>
Pokrivenost uvoza izvozom (%)	56,2	55,8	57,5	58,3	54,0	<i>Exports/Imports ration (%)</i>
Bruto domaći proizvod, tekuće cijene, 000 KM	17.374.572	17.813.292	-			<i>Gross domestic product, current prices, 000 KM</i>
Bruto domaći proizvod po stanovniku, KM	6.064	6.218	-			<i>Gross domestic product per capita, KM</i>
Bruto domaći proizvod, godišnje stope realnog rasta	2,6	1,4	-			<i>Gross domestic product, annual real growth rates</i>
Ostvarene investicije, 000 KM	3.080.581	3.152.660	-			<i>Gross fixed capital formation, 000 KM</i>

¹⁾ Izvorni indeks obima industrijske proizvodnje/*Gross indices of industrial production*

²⁾ Kalendarski prilagođeni indeks obima industrijske proizvodnje/*Working-day adjusted indices of industrial production*

³⁾ Desezonirani indeks obima industrijske proizvodnje/*Seasonally adjusted indices of industrial production*

⁴⁾ Privremeni podatak/*Provisional data*

PRIRODNO KRETANJE STANOVNIŠTVA
NATURAL CHANGES OF POPULATION

2.1 PRIRODNO KRETANJE STANOVNIŠTVA PO MJESTU PREBIVALIŠTA¹⁾ (decembar/prosinac 2015. godine - prethodni podaci)
NATURAL CHANGES OF POPULATION ACCORDING TO PLACE OF RESIDENCE¹⁾ (December 2015 - preliminary figures)

KANTON CANTON	Rođeni Births			Umrli Deaths	Brakovi Marital statistics	
	ukupno Total	živorođeni Live births	mrtvorodeni Stillbirths		sklopljeni Marriages	razvedeni Divorces
FEDERACIJA BIH FEDERATION B&H	1.744	1.736	14	1.929	1.228	88
Unsko-sanski	166	163	3	200	179	22
Kanton Posavski	38	37	-	48	10	-
Tuzlanski	334	334	-	357	289	29
Zeničko- dobojski	308	306	3	321	259	9
Bosansko- podrinjski	20	20	1	14	11	1
Srednjobosanski	215	214	2	195	156	9
Hercegovačko-neretvanski	135	135	2	246	67	5
Zapadnohercegovački	75	75	-	61	19	3
Kanton Sarajevo	422	421	3	416	221	10
Kanton 10	31	31	-	71	17	-
BRČKO DISTRIKT BIH DISTRICT	2	2	-	5	1	-
IZ RS FROM RS	1	1	-	15	5	2
UKUPNO¹⁾ TOTAL	1.747	1.739	14	1.949	1.234	90

¹⁾ U ukupan broj slučajeva uključeni su i događaji (rođenja, smrti, zaključeni i razvedeni brakovi) koji su registrovani u Federaciji BiH, a prema prebivalištu su označeni "Brčko Distrikt BiH" i "iz RS".

¹⁾ Total number of cases includes events (births, deaths, marriages and divorces) which are registered in The Federation of B&H and which are noted as "Brčko District B&H" and "from RS" by the residence.

2.2 PRIRODNO KRETANJE STANOVNIŠTVA PO MJESECIMA¹⁾
NATURAL DEMOGRAPHIC TRENDS BY MONTHS¹⁾

Mjesec Month	Živorodeni Livebirths	Umrli Deaths	Prirodni priraštaj Natural increase	Umrli dojenčad Infant deaths	Broj zaključenih brakova Number of marriages	Broj razvedenih brakova Number of divorces	Vitalni indeks Vital index
2015.							
I	1.156	1.602	-446	7	589	96	72
II	1.364	1.907	-543	9	664	85	72
III	1.523	1.967	-444	11	718	106	77
IV	1.582	1.837	-255	11	1054	93	86
V	1.500	1.740	-240	20	1.255	91	86
VI	1.444	1.662	-218	16	1.033	98	87
VII	1.718	1.634	84	13	1.209	67	105
VIII	1.719	1.609	110	14	1.850	45	107
IX	1.672	1.709	-37	11	1.080	106	98
X	1.893	1.788	105	15	1.362	118	106
XI	1.578	1.700	-122	11	780	102	93
XII	1.739	1.949	-210	14	1.234	90	89

¹⁾ U ukupan broj slučajeva uključeni su i događaji (rođenja, smrti, zaključeni i razvedeni brakovi) koji su registrovani u Federaciji BiH, a prema prebivalištu su označeni "Brčko Distrikt BiH" i "iz RS".

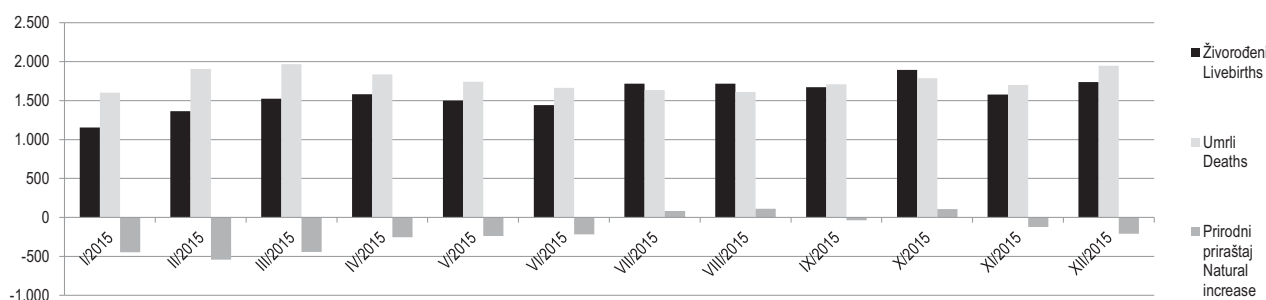
¹⁾ Total number of cases includes events (births, deaths, marriages and divorces) which are registered in The Federation of B&H and which are noted as "Brčko District B&H" and "from RS" by the residence.

PRIRODNO KRETANJE STANOVNIŠTVA
NATURAL CHANGES OF POPULATION

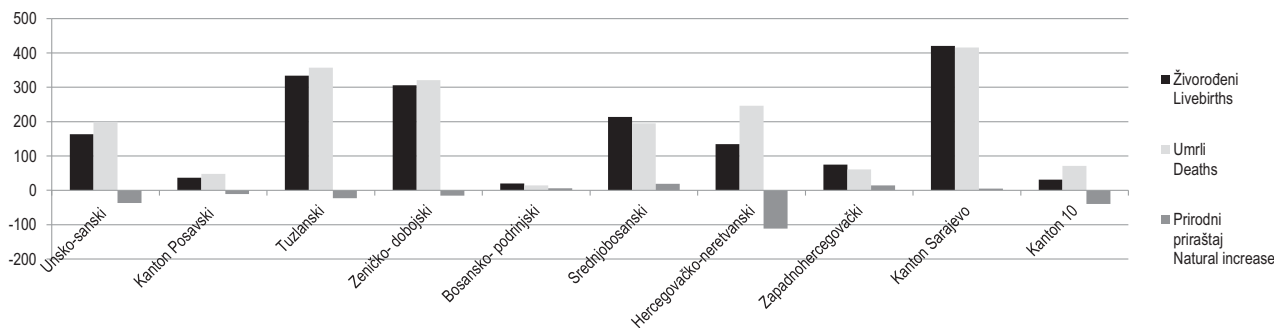
2.3 PRIRODNO KRETANJE STANOVNIŠTVA PO KANTONIMA, (decembar/prosinac 2015. godine - prethodni podaci)
NATURAL DEMOGRAPHIC TRENDS BY CANTONS, (December 2015 - preliminary figures)

Kanton Canton	Živorodeni Livebirths	Umrli Deaths	Prirodni priraštaj Natural increase	Umrli dojenčad Infant deaths	Zaključeni brakovi Marriages	Razvedeni brakovi Divorces	Vitalni indeks Vital index
Ukupno/Total	1.736	1.929	-193	14	1.228	88	90
1. Unsko - sanski	163	200	-37	3	179	22	82
2. Kanton Posavski	37	48	-11	-	10	-	77
3. Tuzlanski	334	357	-23	-	289	29	94
4. Zeničko - dobojski	306	321	-15	3	259	9	95
5. Bosansko - podrinski	20	14	6	1	11	1	143
6. Srednjobosanski	214	195	19	2	156	9	110
7. Hercegovačko-neretvanski	135	246	-111	2	67	5	55
8. Zapadnohercegovački	75	61	14	-	19	3	123
9. Kanton Sarajevo	421	416	5	3	221	10	101
10. Kanton 10	31	71	-40	-	17	-	44

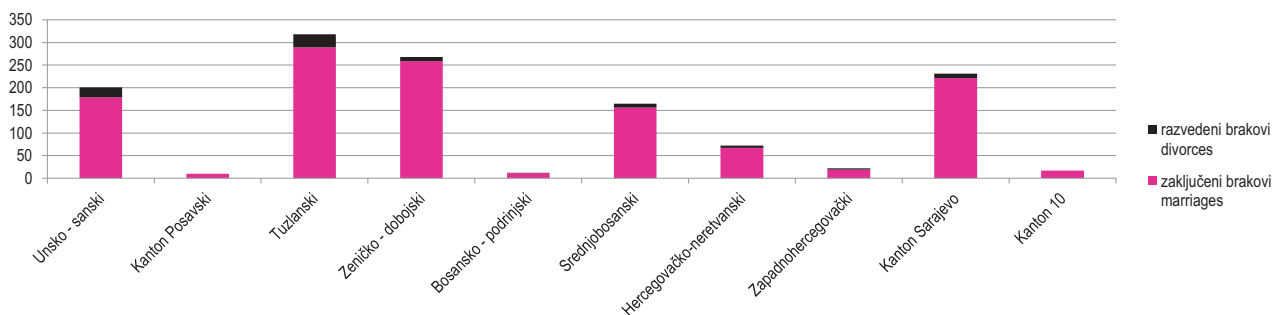
2-2.1 Živorodeni, umrli i prirodni priraštaj u FBiH po mjesecima
Livebirths, deaths and natural increase in FB&H by months



2-3.1 Živorodeni, umrli i prirodni priraštaj po kantonima, decembar/prosinac 2015.
Livebirths, deaths and natural increase by cantons, December 2015



2-3.2 Zaključeni i razvedeni brakovi po kantonima, decembar/prosinac 2015.
Marriages and divorces by cantons, December 2015



ZAPOSLENOST, NEZAPOSLENOST I PLAĆA
EMPLOYMENT, UNEMPLOYMENT AND WAGE

3.1 ZAPOSLENI PO PODRUČJIMA I OBLASTIMA KD BiH 2010
PERSONS IN EMPLOYMENT BY SECTIONS AND DIVISIONS OF NACE REV.2

Područja i oblasti <i>Sections and divisions</i>	Broj zaposlenih ¹⁾ <i>Number of employed persons¹⁾</i>			Indeksi <i>Indices</i>		
	0 2014	XI 2015	XII 2015	XII 2015	XII 2015	
				0 2014	XI 2015	
Ukupno	443.587	453.606	450.833	101,6	99,4	Total
A Poljoprivreda, šumarstvo i ribolov	7.891	8.192	8.226	104,2	100,4	Agriculture, forestry and fishing
01 Biljna i stočarska proizvodnja, lovstvo i uslužne djelatnosti u vezi s njima	2.785	2.996	3.150	113,1	105,1	Crop and animal production, hunting and related service activities
02 Šumarstvo i sječa drva (iskorištavanje šuma)	4.980	5.062	4.943	99,3	97,6	Forestry and logging
03 Ribolov i akvakultura	126	134	133	105,6	99,3	Fishing and aquaculture
B Vađenje ruda i kamena	13.723	13.358	13.268	96,7	99,3	Mining and quarrying
05 Vađenje ugljena i lignita	11.210	10.856	10.777	96,1	99,3	Mining of coal and lignite
07 Vađenje metalnih ruda	319	290	290	90,9	100,0	Mining of metal ores
08 Vađenje ostalih ruda i kamena	1.814	1.836	1.835	101,2	99,9	Other mining and quarrying
09 Pomoćne uslužne djelatnosti u vađenju ruda i kamena	380	376	366	96,3	97,3	Mining support service activities
C Prerađivačka industrija	84.997	87.602	87.116	102,5	99,4	Manufacturing
10 Proizvodnja prehrambenih proizvoda	12.269	12.181	12.230	99,7	100,4	Manufacture of food products
11 Proizvodnja pića	1.780	1.676	1.529	85,9	91,2	Manufacture of beverages
12 Proizvodnja duhanskih proizvoda	438	379	367	83,8	96,8	Manufacture of tobacco products
13 Proizvodnja tekstila	5.048	5.691	5.631	111,5	98,9	Manufacture of textiles
14 Proizvodnja odjeće	7.711	8.714	8.847	114,7	101,5	Manufacture of wearing apparel
15 Proizvodnja kože i srodnih proizvoda	7.960	7.814	7.721	97,0	98,8	Manufacture of leather and related products
16 Prerada drva i proizvoda od drva i pluta, osim namještaja; proizvodnja predmeta od slame i pletarskih materijala	6.220	6.209	6.177	99,3	99,5	Manufacture of wood and of products of wood and cork, except furniture; manufacture of articles of straw and plaiting materials
17 Proizvodnja papira i proizvoda od papira	1.615	1.890	1.874	116,0	99,2	Manufacture of paper and paper products
18 Štampanje i umnožavanje snimljenih zapisa	1.530	1.550	1.557	101,8	100,5	Printing and reproduction of recorded media
19 Proizvodnja koksa i rafiniranih naftnih proizvoda	906	837	835	92,2	99,8	Manufacture of coke and refined petroleum products
20 Proizvodnja hemikalija i hemijskih proizvoda	2.385	2.362	2.360	99,0	99,9	Manufacture of chemicals and chemical products
21 Proizvodnja osnovnih farmaceutskih proizvoda i farmaceutskih preparata	827	842	844	102,1	100,2	Manufacture of basic pharmaceutical products and pharmaceutical preparations
22 Proizvodnja proizvoda od gume i plastičnih masa	3.368	4.246	4.223	125,4	99,5	Manufacture of rubber and plastic products
23 Proizvodnja ostalih nemetalnih mineralnih proizvoda	3.540	3.406	3.368	95,1	98,9	Manufacture of other non-metallic mineral products
24 Proizvodnja baznih metala	4.339	4.092	4.074	93,9	99,6	Manufacture of basic metals
25 Proizvodnja gotovih metalnih proizvoda, osim mašina i opreme	12.059	12.010	11.876	98,5	98,9	Manufacture of fabricated metal products, except machinery and equipment
26 Proizvodnja računara te elektroničkih i optičkih proizvoda	331	224	232	70,1	103,6	Manufacture of computer, electronic and optical products
27 Proizvodnja električne opreme	1.786	1.966	1.965	110,0	99,9	Manufacture of electrical equipment
28 Proizvodnja mašina i uređaja, d.n.	2.892	2.579	2.459	85,0	95,3	Manufacture of machinery and equipment n.e.c.
29 Proizvodnja motornih vozila, prikolica i poluprikolica	2.160	2.122	2.062	95,5	97,2	Manufacture of motor vehicles, trailers and semi-trailers

ZAPOSLENOST, NEZAPOSLENOST I PLAĆA
EMPLOYMENT, UNEMPLOYMENT AND WAGE

3.1 ZAPOSLENI PO PODRUČJIMA I OBLASTIMA KD BiH 2010 (nastavak)

PERSONS IN EMPLOYMENT BY SECTIONS AND DIVISIONS OF NACE REV.2 (continued)

Područja i oblasti Sections and divisions	Broj zaposlenih ¹⁾ Number of employed persons ¹⁾			Indeksi Indices		
	Ø 2014	XI 2015	XII 2015	XII 2015 Ø 2014	XII 2015 XI 2015	
30 Proizvodnja ostalih prijevoznih sredstava	44	54	39	88,6	72,2	Manufacture of other transport equipment
31 Proizvodnja namještaja	3.764	4.524	4.567	121,3	101,0	Manufacture of furniture
32 Ostala prerađivačka industrija	1.311	1.436	1.474	112,4	102,6	Other manufacturing
33 Popravak i instaliranje mašina i opreme	714	798	805	112,7	100,9	Repair and installation of machinery and equipment
D Proizvodnja i snabdijevanje električnom energijom, plinom, parom i klimatizacija	9.104	8.872	8.832	97,0	99,5	Electricity, gas, steam and air conditioning supply
35 Proizvodnja i snabdijevanje električnom energijom, plinom, parom i klimatizacija	9.104	8.872	8.832	97,0	99,5	Electricity, gas, steam and air conditioning supply
E Snabdijevanje vodom; uklanjanje otpadnih voda, upravljanje otpadom te djelatnosti sanacije okoliša	8.004	7.832	7.791	97,3	99,5	Water supply, sewerage, waste management and remediation activities
36 Sakupljanje, pročišćavanje i snabdijevanje vodom	4.430	4.306	4.315	97,4	100,2	Water collection, treatment and supply
37 Uklanjanje otpadnih voda	175	181	182	104,0	100,6	Sewerage
38 Sakupljanje otpada, djelatnosti obrade i zbrinjavanja otpada; reciklaža materijala	3.339	3.302	3.263	97,7	98,8	Waste collection, treatment and disposal activities; materials recovery
39 Djelatnosti sanacije okoliša te ostale djelatnosti upravljanja otpadom	60	43	31	51,7	72,1	Remediation activities and other waste management services
F Građevinarstvo	21.094	21.599	21.559	102,2	99,8	Construction
41 Gradnja građevina visokogradnje	7.741	8.503	8.532	110,2	100,3	Construction of buildings
42 Gradnja građevina niskogradnje	6.573	5.751	5.665	86,2	98,5	Civil engineering
43 Specijalizirane građevinske djelatnosti	6.780	7.345	7.362	108,6	100,2	Specialised construction activities
G Trgovina na veliko i na malo; popravak motornih vozila i motocikala	79.145	80.923	80.458	101,7	99,4	Wholesale and retail trade; repair of motor vehicles and motorcycles
45 Trgovina na veliko i na malo motornim vozilima i motociklima; popravak motornih vozila i motocikala	6.220	6.466	6.472	104,1	100,1	Wholesale and retail trade and repair of motor vehicles and motorcycles
46 Trgovina na veliko, osim trgovine motornim vozilima i motociklima	25.370	24.653	24.608	97,0	99,8	Wholesale trade, except of motor vehicles and motorcycles
47 Trgovina na malo, osim trgovine motornim vozilima i motociklima	47.555	49.804	49.378	103,8	99,1	Retail trade, except of motor vehicles and motorcycles
H Prijevoz i skladištenje	22.627	23.320	23.217	102,6	99,6	Transportation and storage
49 Kopneni prijevoz i cjevovodni transport	16.641	16.961	16.935	101,8	99,8	Land transport and transport via pipelines
51 Zračni prijevoz	110	105	105	95,5	100,0	Air transport
52 Skladištenje i pomoćne djelatnosti u prijevozu	2.636	3.046	3.012	114,3	98,9	Warehousing and support activities for transportation
53 Poštanske i kurirske djelatnosti	3.240	3.208	3.165	97,7	98,7	Postal and courier activities
I Djelatnosti pružanja smještaja te pripreme i usluživanja hrane (hotelijerstvo i ugostiteljstvo)	20.203	21.247	20.847	103,2	98,1	Accommodation and food service activities
55 Smještaj	3.580	3.569	3.476	97,1	97,4	Accommodation
56 Djelatnosti pripreme i usluživanja hrane i pića	16.623	17.678	17.371	104,5	98,3	Food and beverage service activities
J Informacije i komunikacije	12.743	12.948	12.844	100,8	99,2	Information and communication
58 Izdavačke djelatnosti	988	893	881	89,2	98,7	Publishing activities
59 Proizvodnja filmova, videofilmova i televizijskog programa, djelatnosti snimanja zvučnih zapisa i izdavanja muzičkih zapisa	276	260	263	95,3	101,2	Motion picture, video and television programme production, sound recording
60 Emitiranje programa	2.987	2.890	2.854	95,5	98,8	Programming and broadcasting activities

ZAPOSLENOST, NEZAPOSLENOST I PLAĆA
EMPLOYMENT, UNEMPLOYMENT AND WAGE

3.1 ZAPOSLENI PO PODRUČJIMA I OBLASTIMA KD BiH 2010 (nastavak)

PERSONS IN EMPLOYMENT BY SECTIONS AND DIVISIONS OF NACE REV.2 (continued)

Područja i oblasti Sections and divisions	Broj zaposlenih ¹⁾ Number of employed persons ¹⁾			Indeksi Indices		
	Ø 2014	XI 2015	XII 2015	XII 2015 Ø 2014	XI 2015 XI 2015	
61 Telekomunikacije	5.992	5.889	5.818	97,1	98,8	Telecommunications
62 Računarsko programiranje, savjetovanje i djelatnosti u vezi s njima	1.998	2.505	2.513	125,8	100,3	Computer programming, consultancy and related activities
63 Informacijske uslužne djelatnosti	502	511	515	102,6	100,8	Information service activities
K Finansijske djelatnosti i djelatnosti osiguranja	10.453	10.144	10.045	96,1	99,0	Financial and insurance activities
64 Finansijske uslužne djelatnosti, osim osiguranja i penzijskih fondova	7.894	7.524	7.443	94,3	98,9	Financial service activities, except insurance and pension funding
65 Osiguranje, reosiguranje i penzijski fondovi, osim obaveznog socijalnog osiguranja	2.212	2.250	2.231	100,9	99,2	Insurance, reinsurance and pension funding, except compulsory social security
66 Pomoćne djelatnosti kod finansijskih usluga i djelatnosti osiguranja	347	370	371	106,9	100,3	Activities auxiliary to financial services and insurance activities
L Poslovanje nekretninama	1.693	1.962	1.902	112,3	96,9	Real estate activities
68 Poslovanje nekretninama	1.693	1.962	1.902	112,3	96,9	Real estate activities
M Stručne, naučne i tehničke djelatnosti	13.328	14.007	13.947	104,6	99,6	Professional, scientific and technical activities
69 Pravne i računovodstvene djelatnosti	4.317	4.413	4.403	102,0	99,8	Legal and accounting activities
70 Upravljačke djelatnosti; savjetovanje u vezi s upravljanjem	684	767	764	111,7	99,6	Activities of head offices; management consultancy activities
71 Arhitektonske i inženjerske djelatnosti; tehničko ispitivanje i analiza	5.460	5.811	5.762	105,5	99,2	Architectural and engineering activities; technical testing and analysis
72 Naučno istraživanje i razvoj	741	673	669	90,3	99,4	Scientific research and development
73 Promocija (reklama i propaganda) i istraživanje tržišta	1.191	1.334	1.342	112,7	100,6	Advertising and market research
74 Ostale stručne, naučne i tehničke djelatnosti	381	442	443	116,3	100,2	Other professional, scientific and technical activities
75 Veterinarske djelatnosti	554	567	564	101,8	99,5	Veterinary activities
N Administrativne i pomoćne uslužne djelatnosti	7.345	8.356	8.204	111,7	98,2	Administrative and support service activities
77 Djelatnosti iznajmljivanja i davanja u zakup (leasing)	330	355	346	104,8	97,5	Rental and leasing activities
78 Djelatnosti posredovanja u zapošljavanju	710	1.114	1.007	141,8	90,4	Employment activities
79 Putničke agencije, organizatori putovanja, turoperatori i ostale rezervacijske usluge te djelatnosti u vezi s njima	546	542	547	100,2	100,9	Travel agency, tour operator reservation service and related activities
80 Zaštitne i istražne djelatnosti	3.701	4.059	4.002	108,1	98,6	Security and investigation activities
81 Usluge u vezi s upravljanjem i održavanjem zgrada te djelatnosti uređenja i održavanja zelenih površina	1.402	1.566	1.542	110,0	98,5	Services to buildings and landscape activities
82 Kancelarijske administrativne i pomoćne djelatnosti te ostale poslovne pomoćne djelatnosti	656	720	760	115,9	105,6	Office administrative, office support and other business support activities
O Javna uprava i odbrana; obavezno socijalno osiguranje	48.497	48.837	48.575	100,2	99,5	Public administration and defence; compulsory social security
84 Javna uprava i odbrana; obavezno socijalno osiguranje	48.497	48.837	48.575	100,2	99,5	Public administration and defence; compulsory social security
P Obrazovanje	40.520	40.922	40.834	100,8	99,8	Education
85 Obrazovanje	40.520	40.922	40.834	100,8	99,8	Education
Q Djelatnosti zdravstvene i socijalne zaštite	30.535	31.413	31.194	102,2	99,3	Human health and social work activities

ZAPOSLENOST, NEZAPOSLENOST I PLAĆA
EMPLOYMENT, UNEMPLOYMENT AND WAGE

3.1 ZAPOSLENI PO PODRUČJIMA I OBLASTIMA KD BiH 2010 (nastavak)

PERSONS IN EMPLOYMENT BY SECTIONS AND DIVISIONS OF NACE REV.2 (continued)

Područja i oblasti <i>Sections and divisions</i>	Broj zaposlenih ¹⁾ <i>Number of employed persons¹⁾</i>			Indeksi <i>Indices</i>		
	0 2014	XI 2015	XII 2015	XII 2015	XI 2015	
				0 2014	XI 2015	
86 Djelatnosti zdravstvene zaštite	27.533	28.262	28.070	102,0	99,3	<i>Human health activities</i>
87 Djelatnosti socijalne zaštite u ustanovama sa smještajem	1.741	1.821	1.807	103,8	99,2	<i>Residential care activities</i>
88 Djelatnosti socijalne zaštite bez smještaja	1.261	1.330	1.317	104,4	99,0	<i>Social work activities without accommodation</i>
R Umjetnost, zabava i rekreacija	5.668	6.138	6.118	107,9	99,7	<i>Arts, entertainment and recreation</i>
90 Kreativne, umjetničke i zabavne djelatnosti	890	923	925	103,9	100,2	<i>Creative, arts and entertainment activities</i>
91 Biblioteke, arhivi, muzeji i ostale kulturne djelatnosti	730	661	646	88,5	97,7	<i>Libraries, archives, museums and other cultural activities</i>
92 Djelatnosti kockanja i klađenja	3.147	3.650	3.655	116,1	100,1	<i>Gambling and betting activities</i>
93 Sportske, zabavne i rekreacijske djelatnosti	901	904	892	99,0	98,7	<i>Sports activities and amusement and recreation activities</i>
S Ostale uslužne djelatnosti	6.017	5.934	5.856	97,3	98,7	<i>Other service activities</i>
94 Djelatnosti članskih organizacija	1.169	1.048	993	84,9	94,8	<i>Activities of membership organisations</i>
95 Popravak računara i predmeta za ličnu upotrebu i domaćinstvo	751	759	763	101,6	100,5	<i>Repair of computers and personal and household goods</i>
96 Ostale lične uslužne djelatnosti	4.097	4.127	4.100	100,1	99,3	<i>Other personal service activities</i>

¹⁾ Ukupna zaposlenost na teritoriji Federacije Bosne i Hercegovine obuhvaća zaposlene u poslovnim subjektima - pravnim obrtu i slobodnim profesijama, odbrani/obrani i policiji.

¹⁾ Data on persons in employment on territory Federation of Bosnia and Herzegovina include employment in all legal entities, employment in crafts and trades and free lanches and employment in defence and police.

ZAPOSLENOST, NEZAPOSLENOST I PLAĆA
EMPLOYMENT, UNEMPLOYMENT AND WAGE

3.2 REGISTRIRANA NEZAPOSLENOST PO KVALIFIKACIJAMA
REGISTERED UNEMPLOYMENT BY QUALIFICATIONS

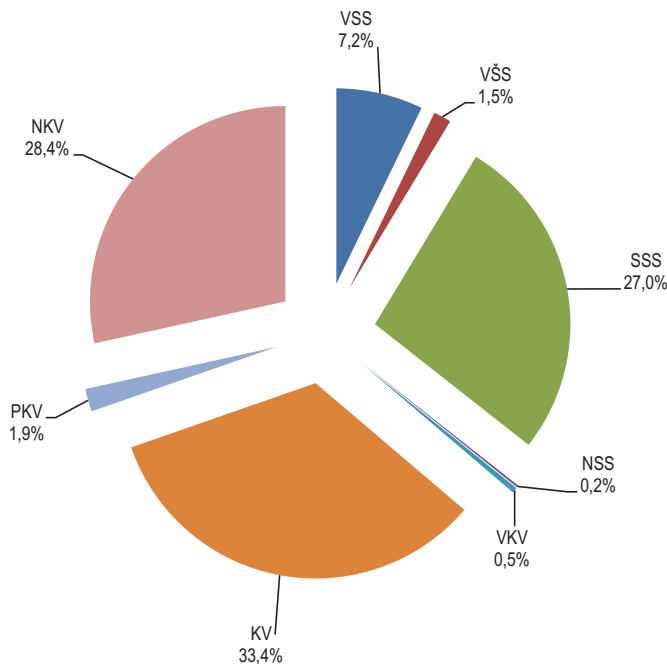
decembar/prosinac 2015. - December 2015.

	Ukupno ²⁾ Total ²⁾	Žene Female
UKUPNO TOTAL	389.865	205.639
Stručne osobe ukupno/Expertly persons	270.923	140.100
KV Skilled workers	130.336	54.637
VKV Highly skilled workers	1.766	241
SSS Intermediate specialist's training	105.124	62.373
VŠS Advanced specialist's training	5.698	3.630
VSS University - level specialist's training	27.999	19.219
Nestručne osobe ukupno/Unskillful persons	118.942	65.539
NKV Not qualified workers	110.911	62.143
PKV Semi - skilled workers	7.361	2.781
NSS Lower skilled workers	670	615

²⁾ Podaci o registriranoj nezaposlenosti odnose se na ukupan broj nezaposlenih osoba koje se vode u evidencijama pripadajućih službi Federalnog zavoda za zapošljavanje.

²⁾ The data on unemployment refer to unemployed persons registered with the employment service (registered unemployment).

3.2.1 Nezaposlene osobe prema stručnoj spremi, stanje, decembar/prosinac 2015.
Unemployed persons according to professional attainment, situation, December 2015



ZAPOSLENOST, NEZAPOSLENOST I PLAĆE
 EMPLOYMENT, UNEMPLOYMENT AND WAGES

3.3 PROSJEČNA MJESEČNA ISPLAĆENA NETO I BRUTO PLAĆA ZAPOSLENIH PO PODRUČJIMA I OBLASTIMA KD BiH 2010
 AVERAGE MONTHLY PAID OFF NET AND GROSS WAGE OF PERSONS IN PAID EMPLOYMENT BY SECTIONS AND DIVISIONS OF NACE REV.2

KM

Područja i oblasti Sections and divisions	Neto plaća ¹⁾ Net wage ¹⁾			Bruto plaća ¹⁾ Gross wage ¹⁾			
	Ø 2014	XI 2015	XII 2015	Ø 2014	XI 2015	XII 2015	
	Ukupno	833	827	846	1.272	1.264	
A Poljoprivreda, šumarstvo i ribolov	802	772	818	1.207	1.162	1.236	<i>Agriculture, forestry and fishing</i>
01 Biljna i stočarska proizvodnja, lovstvo i uslužne djelatnosti u vezi s njima	520	500	502	774	745	749	<i>Crop and animal production, hunting and related service activities</i>
02 Šumarstvo i sječa drva (iskorištavanje šuma)	854	825	882	1.287	1.243	1.334	<i>Forestry and logging</i>
03 Ribolov i akvakultura	608	722	628	905	1.086	937	<i>Fishing and aquaculture</i>
B Vađenje ruda i kamena	934	927	948	1.410	1.400	1.433	<i>Mining and quarrying</i>
05 Vađenje ugljena i lignita	973	969	988	1.470	1.464	1.494	<i>Mining of coal and lignite</i>
07 Vađenje metalnih ruda	886	853	900	1.324	1.280	1.353	<i>Mining of metal ores</i>
08 Vađenje ostalih ruda i kamena	755	759	781	1.139	1.148	1.183	<i>Other mining and quarrying</i>
09 Pomoćne uslužne djelatnosti u vađenju ruda i kamena	526	508	555	783	753	825	<i>Mining support service activities</i>
C Prerađivačka industrija	577	572	585	861	855	876	<i>Manufacturing</i>
10 Proizvodnja prehrambenih proizvoda	511	499	507	762	746	757	<i>Manufacture of food products</i>
11 Proizvodnja pića	847	871	939	1.299	1.339	1.446	<i>Manufacture of beverages</i>
12 Proizvodnja duhanskih proizvoda	1.163	1.089	1.089	1.800	1.680	1.680	<i>Manufacture of tobacco products</i>
13 Proizvodnja tekstila	358	394	372	512	567	553	<i>Manufacture of textiles</i>
14 Proizvodnja odjeće	328	342	355	457	478	506	<i>Manufacture of wearing apparel</i>
15 Proizvodnja kože i srodnih proizvoda	350	345	391	483	479	532	<i>Manufacture of leather and related products</i>
16 Prerada drva i proizvoda od drva i pluta, osim namještaja;	442	429	443	653	632	652	<i>Manufacture of wood and of products of wood and cork, except furniture; manufacture of articles of straw and</i>
17 Proizvodnja papira i proizvoda od papira	737	739	768	1.118	1.123	1.169	<i>Manufacture of paper and paper products</i>
18 Štampanje i umnožavanje snimljenih zapisa	623	628	629	939	945	950	<i>Printing and reproduction of recorded media</i>
19 Proizvodnja koksa i rafiniranih naftnih proizvoda	1.058	987	977	1.621	1.508	1.499	<i>Manufacture of coke and refined petroleum products</i>
20 Proizvodnja hemikalija i hemijskih proizvoda	787	795	837	1.197	1.210	1.277	<i>Manufacture of chemicals and chemical products</i>
21 Proizvodnja osnovnih farmaceutskih proizvoda i farmaceutskih preparata	1.340	1.369	1.345	2.094	2.139	2.100	<i>Manufacture of basic pharmaceutical products and pharmaceutical preparations</i>
22 Proizvodnja proizvoda od gume i plastičnih masa	492	499	510	730	743	761	<i>Manufacture of rubber and plastic products</i>
23 Proizvodnja ostalih nemetalnih mineralnih proizvoda	763	823	756	1.157	1.258	1.148	<i>Manufacture of other non-metallic mineral products</i>
24 Proizvodnja baznih metala	1.055	1.062	1.065	1.615	1.627	1.632	<i>Manufacture of basic metals</i>
25 Proizvodnja gotovih metalnih proizvoda, osim mašina i opreme	636	646	688	960	975	1.042	<i>Manufacture of fabricated metal products, except machinery and equipment</i>
26 Proizvodnja računara te elektroničkih i optičkih proizvoda	966	968	937	1.490	1.491	1.443	<i>Manufacture of computer, electronic and optical products</i>

ZAPOSLENOST, NEZAPOSLENOST I PLAĆE
 EMPLOYMENT, UNEMPLOYMENT AND WAGES

3.3 PROSJEČNA MJESEČNA ISPLAĆENA NETO I BRUTO PLAĆA ZAPOSLENIH PO PODRUČJIMA I OBLASTIMA KD BiH 2010 (nastavak)
 AVERAGE MONTHLY PAID OFF NET AND GROSS WAGE OF PERSONS IN PAID EMPLOYMENT BY SECTIONS AND DIVISIONS OF NACE REV.2 (continued)

KM

Područja i oblasti Sections and divisions	Neto plaća ¹⁾ Net wage ¹⁾			Bruto plaća ¹⁾ Gross wage ¹⁾			
	Ø 2014	XI 2015	XII 2015	Ø 2014	XI 2015	XII 2015	
	27 Proizvodnja električne opreme	600	635	623	904	961	
28 Proizvodnja mašina i uređaja, d.n.	642	637	660	966	960	997	Manufacture of machinery and equipment n.e.c.
29 Proizvodnja motornih vozila, prikolica i poluprikolica	698	705	719	1.057	1.067	1.089	Manufacture of motor vehicles, trailers and semi-trailers
30 Proizvodnja ostalih prijevoznih sredstava	570	689	558	856	1.042	836	Manufacture of other transport equipment
31 Proizvodnja namještaja	489	491	498	726	729	742	Manufacture of furniture
32 Ostala prerađivačka industrija	475	460	508	711	686	760	Other manufacturing
33 Popravak i instaliranje mašina i opreme	591	584	594	880	874	888	Repair and installation of machinery and equipment
D Proizvodnja i snabdijevanje električnom energijom, plinom, parom i klimatizacija	1.540	1.540	1.619	2.391	2.394	2.517	Electricity, gas, steam and air conditioning supply
35 Proizvodnja i snabdijevanje električnom energijom, plinom, parom i klimatizacija	1.540	1.540	1.619	2.391	2.394	2.517	Electricity, gas, steam and air conditioning supply
E Snabdijevanje vodom; uklanjanje otpadnih voda, upravljanje otpadom te djelatnosti sanacije okoliša	800	812	827	1.211	1.231	1.254	Water supply, sewerage, waste management and remediation activities
36 Sakupljanje, pročišćavanje i snabdijevanje vodom	848	861	876	1.289	1.308	1.332	Water collection, treatment and supply
37 Uklanjanje otpadnih voda	659	767	779	984	1.154	1.172	Sewerage
38 Sakupljanje otpada, djelatnosti obrade i zbrinjavanja otpada; reciklaža materijala	747	753	765	1.123	1.137	1.155	Waste collection, treatment and disposal activities; materials recovery
39 Djelatnosti sanacije okoliša te ostale djelatnosti upravljanja otpadom	403	317	326	596	470	483	Remediation activities and other waste management services
F Građevinarstvo	544	532	541	813	797	810	Construction
41 Gradnja građevina visokogradnje	509	486	503	759	725	749	Construction of buildings
42 Gradnja građevina niskogradnje	608	596	603	914	897	908	Civil engineering
43 Specijalizirane građevinske djelatnosti	509	525	522	758	785	780	Specialised construction activities
G Trgovina na veliko i na malo; popravak motornih vozila i motocikala	581	587	592	876	886	895	Wholesale and retail trade; repair of motor vehicles and motorcycles
45 Trgovina na veliko i na malo motornim vozilima i motociklima; popravak motornih vozila i motocikala	616	569	578	932	857	871	Wholesale and retail trade and repair of motor vehicles and motorcycles
46 Trgovina na veliko, osim trgovine motornim vozilima i motociklima	666	699	717	1.012	1.066	1.093	Wholesale trade, except of motor vehicles and motorcycles
47 Trgovina na malo, osim trgovine motornim vozilima i motociklima	529	529	526	792	792	790	Retail trade, except of motor vehicles and motorcycles
H Prijevoz i skladištenje	818	853	839	1.243	1.303	1.278	Transportation and storage
49 Kopneni prijevoz i cjevovodni transport	712	699	710	1.076	1.059	1.072	Land transport and transport via pipelines
51 Zračni prijevoz	1.386	1.465	1.465	2.165	2.291	2.291	Air transport
52 Skladištenje i pomoćne djelatnosti u prijevozu	1.039	1.418	1.203	1.598	2.212	1.867	Warehousing and support activities for transportation
53	1.045	1.003	1.032	1.600	1.536	1.581	Postal and courier activities

ZAPOSLENOST, NEZAPOSLENOST I PLAĆE
EMPLOYMENT, UNEMPLOYMENT AND WAGES

3.3 PROSJEČNA MJESEČNA ISPLAĆENA NETO I BRUTO PLAĆA ZAPOSLENIH PO PODRUČJIMA I OBLASTIMA KD BiH 2010 (nastavak)
AVERAGE MONTHLY PAID OFF NET AND GROSS WAGE OF PERSONS IN PAID EMPLOYMENT BY SECTIONS AND DIVISIONS OF NACE REV.2 (continued)

KM

Područja i oblasti Sections and divisions	Neto plaća ¹⁾ Net wage ¹⁾			Bruto plaća ¹⁾ Gross wage ¹⁾			
	Ø 2014	XI 2015	XII 2015	Ø 2014	XI 2015	XII 2015	
I Djelatnosti pružanja smještaja te pripreme i usluživanja hrane(hotelijerstvo i ugostiteljstvo)	524	501	509	787	751	766	Accommodation and food service activities
55 Smještaj	557	548	552	841	823	838	Accommodation
56 Djelatnosti pripreme i usluživanja hrane i pića	477	457	469	712	683	699	Food and beverage service activities
J Informacije i komunikacije	1.236	1.284	1.341	1.920	1.999	2.091	Information and communication
58 Izdavačke djelatnosti	822	851	861	1.259	1.307	1.322	Publishing activities
59 Proizvodnja filmova, videofilmova i televizijskog programa, djelatnosti snimanja zvučnih zapisa i izdavanja muzičkih zapisa	570	628	619	863	955	941	Motion picture, video and television programme production, sound recording
60 Emitiranje programa	914	926	924	1.403	1.427	1.420	Programming and broadcasting activities
61 Telekomunikacije	1.461	1.564	1.613	2.277	2.442	2.522	Telecommunications
62 Računarsko programiranje,savjetovanje i djelatnosti u vezi s njima	1.206	1.151	1.364	1.886	1.797	2.146	Computer programming, consultancy and related activities
63 Informacijske uslužne djelatnosti	1.043	968	1.046	1.620	1.500	1.629	Information service activities
K Finansijske djelatnosti i djelatnosti osiguranja	1.378	1.393	1.481	2.153	2.175	2.316	Financial and insurance activities
64 Finansijske uslužne djelatnosti, osim osiguranja i penzijskih fondova	1.449	1.462	1.565	2.266	2.286	2.452	Financial service activities, except insurance and pension funding
65 Osiguranje,reosiguranje i penzijski fondovi, osim obaveznog socijalnog osiguranja	1.122	1.176	1.214	1.741	1.827	1.890	Insurance, reinsurance and pension funding, except compulsory social security
66 Pomoćne djelatnosti kod finansijskih usluga i djelatnosti osiguranja	1.673	1.137	1.179	2.624	1.769	1.834	Activities auxiliary to financial services and insurance activities
L Poslovanje nekretninama	825	764	795	1.267	1.167	1.217	Real estate activities
68 Poslovanje nekretninama	825	764	795	1.267	1.167	1.217	Real estate activities
M Stručne, naučne i tehničke djelatnosti	894	915	952	1.382	1.417	1.473	Professional, scientific and technical activities
69 Pravne i računovodstvene djelatnosti	736	854	895	1.130	1.316	1.383	Legal and accounting activities
70 Upravljačke djelatnosti; savjetovanje u vezi s upravljanjem	959	1.165	1.251	1.492	1.825	1.957	Activities of head offices; management consultancy activities
71 Arhitektonske i inženjerske djelatnosti; tehničko ispitivanje i analiza	893	905	932	1.381	1.400	1.441	Architectural and engineering activities; technical testing and analysis
72 Naučno istraživanje i razvoj	935	972	1.019	1.442	1.513	1.569	Scientific research and development
73 Promocija (reklama i propaganda) i istraživanje tržišta	1.192	929	989	1.866	1.439	1.535	Advertising and market research
74 Ostale stručne, naučne i tehničke djelatnosti	506	571	577	761	869	877	Other professional, scientific and technical activities
75 Veterinarske djelatnosti	866	894	941	1.327	1.371	1.447	Veterinary activities
N Administrativne i pomoćne uslužne djelatnosti	550	524	532	832	794	810	Administrative and support service activities
77 Djelatnosti iznajmljivanja i davanja u zakup (leasing)	876	1.028	1.027	1.360	1.595	1.593	Rental and leasing activities
78 Djelatnosti posredovanja u zapošljavanju	1.383	1.124	1.229	2.159	1.745	1.910	Employment activities

3.3 PROSJEČNA MJESEČNA ISPLAĆENA NETO I BRUTO PLAĆA ZAPOSLENIH PO PODRUČJIMA I OBLASTIMA KD BiH 2010 (nastavak)
AVERAGE MONTHLY PAID OFF NET AND GROSS WAGE OF PERSONS IN PAID EMPLOYMENT BY SECTIONS AND DIVISIONS OF NACE REV.2 (continued)

KM

Područja i oblasti Sections and divisions	Neto plaća ¹⁾ Net wage ¹⁾			Bruto plaća ¹⁾ Gross wage ¹⁾			
	Ø 2014	XI 2015	XII 2015	Ø 2014	XI 2015	XII 2015	
79 Putničke agencije, organizatori putovanja, turoperatori i ostale rezervacijske usluge te djelatnosti u vezi s njima	584	568	556	880	854	835	Travel agency, tour operator reservation service and related activities
80 Zaštitne i istražne djelatnosti	371	330	337	550	491	499	Security and investigation activities
81 Usluge u vezi s upravljanjem i održavanjem zgrada te djelatnosti uređenja i održavanja zelenih površina	645	611	607	976	922	934	Services to buildings and landscape activities
82 Kancelarijske administrativne i pomoćne djelatnosti te ostale poslovne pomoćne djelatnosti	441	511	509	661	774	771	Office administrative, office support and other business support activities
O Javna uprava i odbrana; obavezno socijalno osiguranje	1.204	1.216	1.228	1.859	1.881	1.900	Public administration and defence; compulsory social security
84 Javna uprava i odbrana; obavezno socijalno osiguranje	1.204	1.216	1.228	1.859	1.881	1.900	Public administration and defence; compulsory social security
P Obrazovanje	841	846	854	1.289	1.298	1.311	Education
85 Obrazovanje	841	846	854	1.289	1.298	1.311	Education
Q Djelatnosti zdravstvene i socijalne zaštite	1.029	1.025	1.077	1.587	1.581	1.666	Human health and social work activities
86 Djelatnosti zdravstvene zaštite	1.051	1.044	1.100	1.621	1.610	1.702	Human health activities
87 Djelatnosti socijalne zaštite u ustanovama sa smještajem	825	848	869	1.259	1.294	1.327	Residential care activities
88 Djelatnosti socijalne zaštite bez smještaja	855	898	902	1.305	1.372	1.379	Social work activities without accommodation
R Umjetnost, zabava i rekreacija	630	603	615	956	914	933	Arts, entertainment and recreation
90 Kreativne, umjetničke i zabavne djelatnosti	910	905	909	1.399	1.392	1.398	Creative, arts and entertainment activities
91 Biblioteke, arhivi, muzeji i ostale kulturne djelatnosti	827	834	1.007	1.267	1.280	1.548	Libraries, archives, museums and other cultural activities
92 Djelatnosti kockanja i klađenja	483	465	456	724	698	682	Gambling and betting activities
93 Sportske, zabavne i rekreacijske djelatnosti	756	741	749	1.154	1.129	1.143	Sports activities and amusement and recreation activities
S Ostale uslužne djelatnosti	1.045	1.063	1.102	1.609	1.638	1.700	Other service activities
94 Djelatnosti članskih organizacija	1.126	1.176	1.222	1.736	1.819	1.893	Activities of membership organisations
95 Popravak računara i predmeta za ličnu upotrebu i domaćinstvo	998	812	830	1.554	1.245	1.274	Repair of computers and personal and household goods
96 Ostale lične uslužne djelatnosti	890	892	920	1.359	1.367	1.408	Other personal service activities

1) U obračun prosječne mjesečne isplaćene neto i bruto plaće uključene su plaće pravnih osoba koje su isplatile plaću za mjesec izvještavanja, a ne i obračunate a neisplaćene plaće.

U ovaj obračun nisu uključene plaće pripadnika odbrane/obrane kao ni plaće zaposlenih u obrtu i slobodnim profesijama.

1) In calculation of average monthly net and gross earnings are included paid off earnings of legal entities.

Earnings of people employed in defence, crafts and trades and free lunches, are not included in this calculation.

ZAPOSLENOST, NEZAPOSLENOST I PLAĆE
EMPLOYMENT, UNEMPLOYMENT AND WAGES

3.4 NOMINALNI INDEKSI PROSJEČNE MJESEČNE ISPLAĆENE NETO I BRUTO PLAĆE ZAPOSLENIH PO PODRUČJIMA I OBLASTIMA KD BiH 2010

NOMINAL INDICES OF AVERAGE MONTHLY PAID OFF NET AND GROSS WAGE OF PERSONS IN PAID EMPLOYMENT BY SECTIONS AND DIVISIONS OF NACE REV.2

Područja i oblasti <i>Sections and divisions</i>	Indeks neto plaće <i>Indices net wage</i>			Indeks bruto plaće <i>Indices gross wage</i>			
	<i>Q 2014</i>	<i>XII 2015</i>	<i>XI 2015</i>	<i>Q 2014</i>	<i>XII 2015</i>	<i>XI 2015</i>	
	<i>Q 2013</i>	<i>Q 2014</i>	<i>XI 2015</i>	<i>Q 2013</i>	<i>Q 2014</i>	<i>XI 2015</i>	
Ukupno	99,8	101,6	102,3	99,8	101,8	102,5	<i>Total</i>
A Poljoprivreda, šumarstvo i ribolov	101,3	102,1	106,0	101,4	102,4	106,4	<i>Agriculture, forestry and fishing</i>
01 Biljna i stočarska proizvodnja, lovstvo i uslužne djelatnosti u vezi s njima	102,4	96,5	100,4	102,0	96,8	100,5	<i>Crop and animal production, hunting and related service activities</i>
02 Šumarstvo i sječa drva (iskorištavanje šuma)	100,7	103,3	106,9	100,7	103,6	107,3	<i>Forestry and logging</i>
03 Ribolov i akvakultura	103,2	103,3	87,0	103,4	103,6	86,3	<i>Fishing and aquaculture</i>
B Vađenje ruda i kamena	100,5	101,5	102,3	100,6	101,6	102,4	<i>Mining and quarrying</i>
05 Vađenje ugljena i lignita	100,4	101,5	102,0	100,4	101,6	102,0	<i>Mining of coal and lignite</i>
07 Vađenje metalnih ruda	99,9	101,6	105,5	100,0	102,2	105,7	<i>Mining of metal ores</i>
08 Vađenje ostalih ruda i kamena	99,9	103,4	102,9	100,1	103,9	103,0	<i>Other mining and quarrying</i>
09 Pomoćne uslužne djelatnosti u vađenju ruda i kamena <i>Mining support service activities</i>	101,6	105,5	109,3	101,8	105,4	109,6	<i>Mining support service activities</i>
C Prerađivačka industrija	98,5	101,4	102,3	98,2	101,7	102,5	<i>Manufacturing</i>
10 Proizvodnja prehrambenih proizvoda	99,6	99,2	101,6	99,4	99,3	101,5	<i>Manufacture of food products</i>
11 Proizvodnja pića	99,8	110,9	107,8	100,0	111,3	108,0	<i>Manufacture of beverages</i>
12 Proizvodnja duhanskih proizvoda	93,9	93,6	100,0	93,7	93,3	100,0	<i>Manufacture of tobacco products</i>
13 Proizvodnja tekstila	100,3	103,9	94,4	98,9	107,9	97,5	<i>Manufacture of textiles</i>
14 Proizvodnja odjeće	102,5	108,2	103,8	100,5	110,6	105,9	<i>Manufacture of wearing apparel</i>
15 Proizvodnja kože i srodnih proizvoda	99,6	111,6	113,3	98,4	110,1	111,1	<i>Manufacture of leather and related products</i>
16 Prerada drva i proizvoda od drva i pluta, osim namještaja; proizvodnja predmeta od slame i pletarskih materijala	99,4	100,1	103,3	99,6	99,8	103,2	<i>Manufacture of wood and of products of wood and cork, except furniture; manufacture of articles of straw and plaiting materials</i>
17 Proizvodnja papira i proizvoda od papira	102,0	104,2	103,9	102,1	104,6	104,1	<i>Manufacture of paper and paper products</i>
18 Štampanje i umnožavanje snimljenih zapisa	101,4	100,9	100,2	101,4	101,2	100,5	<i>Printing and reproduction of recorded media</i>
19 Proizvodnja koksa i rafiniranih naftnih proizvoda	108,9	92,4	99,0	109,2	92,5	99,4	<i>Manufacture of coke and refined petroleum products</i>
20 Proizvodnja hemikalija i hemijskih proizvoda	101,6	106,3	105,3	101,8	106,7	105,5	<i>Manufacture of chemicals and chemical products</i>
21 Proizvodnja osnovnih farmaceutskih proizvoda i farmaceutskih preparata	100,9	100,3	98,2	100,9	100,3	98,2	<i>Manufacture of basic pharmaceutical products and pharmaceutical preparations</i>
22 Proizvodnja proizvoda od gume i plastičnih masa	99,7	103,8	102,2	99,9	104,2	102,4	<i>Manufacture of rubber and plastic products</i>
23 Proizvodnja ostalih nemetalnih mineralnih proizvoda	105,0	99,0	91,9	105,3	99,2	91,3	<i>Manufacture of other non-metallic mineral products</i>
24 Proizvodnja baznih metala	94,3	101,0	100,3	94,1	101,1	100,3	<i>Manufacture of basic metals</i>
25 Proizvodnja gotovih metalnih proizvoda, osim mašina i opreme	100,7	108,1	106,5	100,8	108,5	106,9	<i>Manufacture of fabricated metal products, except machinery and equipment</i>
26 Proizvodnja računara te elektroničkih i optičkih proizvoda	105,7	97,0	96,8	105,8	96,9	96,8	<i>Manufacture of computer, electronic and optical products</i>

ZAPOSLENOST, NEZAPOSLENOST I PLAĆE
EMPLOYMENT, UNEMPLOYMENT AND WAGES

3.4 NOMINALNI INDEKSI PROSJEČNE MJESEČNE ISPLAĆENE NETO I BRUTO PLAĆE ZAPOSLENIH PO PODRUČJIMA I OBLASTIMA KD BiH 2010

NOMINAL INDICES OF AVERAGE MONTHLY PAID OFF NET AND GROSS WAGE OF PERSONS IN PAID EMPLOYMENT BY SECTIONS AND DIVISIONS OF NACE REV.2

Područja i oblasti <i>Sections and divisions</i>	Indeks neto plaće <i>Indices net wage</i>			Indeks bruto plaće <i>Indices gross wage</i>			
	<i>Q 2014</i>	<i>XII 2015</i>	<i>XII 2015</i>	<i>Q 2014</i>	<i>XII 2015</i>	<i>XII 2015</i>	
	<i>Q 2013</i>	<i>Q 2014</i>	<i>XI 2015</i>	<i>Q 2013</i>	<i>Q 2014</i>	<i>XI 2015</i>	
27 Proizvodnja električne opreme	95,4	103,9	98,1	95,3	104,4	98,2	<i>Manufacture of electrical equipment</i>
28 Proizvodnja mašina i uređaja, d.n.	102,0	102,9	103,6	102,3	103,2	103,9	<i>Manufacture of machinery and equipment n.e.c.</i>
29 Proizvodnja motornih vozila, prikolica i poluprikolica	103,2	103,1	102,0	103,6	103,1	102,1	<i>Manufacture of motor vehicles, trailers and semi-trailers</i>
30 Proizvodnja ostalih prijevoznih sredstava	106,0	97,8	81,0	106,1	97,6	80,2	<i>Manufacture of other transport equipment</i>
31 Proizvodnja namještaja	96,3	101,8	101,4	96,1	102,2	101,8	<i>Manufacture of furniture</i>
32 Ostala prerađivačka industrija	102,7	107,0	110,4	104,0	106,9	110,8	<i>Other manufacturing</i>
33 Popravak i instaliranje mašina i opreme	100,3	100,6	101,7	99,8	101,0	101,6	<i>Repair and installation of machinery and equipment</i>
D Proizvodnja i snabdijevanje električnom energijom, plinom, parom i klimatizacija	101,2	105,2	105,1	101,3	105,3	105,1	<i>Electricity, gas, steam and air conditioning supply</i>
35 Proizvodnja i snabdijevanje električnom energijom, plinom, parom i klimatizacija	101,2	105,2	105,1	101,3	105,3	105,1	<i>Electricity, gas, steam and air conditioning supply</i>
E Snabdijevanje vodom; uklanjanje otpadnih voda, upravljanje otpadom te djelatnosti sanacije okoliša	99,4	103,4	101,8	99,5	103,6	101,9	<i>Water supply, sewerage, waste management and remediation activities</i>
36 Sakupljanje, pročišćavanje i snabdijevanje vodom	99,0	103,2	101,7	99,2	103,3	101,8	<i>Water collection, treatment and supply</i>
37 Uklanjanje otpadnih voda	106,4	118,1	101,6	107,2	119,1	101,6	<i>Sewerage</i>
38 Sakupljanje otpada, djelatnosti obrade i zbrinjavanja otpada; reciklaža materijala	99,9	102,5	101,6	99,9	102,8	101,6	<i>Waste collection, treatment and disposal activities; materials recovery</i>
39 Djelatnosti sanacije okoliša te ostale djelatnosti upravljanja otpadom	88,3	81,0	102,8	87,5	81,0	102,8	<i>Remediation activities and other waste management services</i>
F Građevinarstvo	102,2	99,5	101,7	102,6	99,6	101,6	<i>Construction</i>
41 Gradnja građevina visokogradnje	107,9	98,8	103,5	108,6	98,6	103,3	<i>Construction of buildings</i>
42 Gradnja građevina niskogradnje	96,7	99,3	101,2	96,7	99,3	101,2	<i>Civil engineering</i>
43 Specijalizirane građevinske djelatnosti	101,6	102,6	99,4	101,7	103,0	99,4	<i>Specialised construction activities</i>
G Trgovina na veliko i na malo; popravak motornih vozila i motocikala	101,0	101,9	100,9	101,1	102,1	101,0	<i>Wholesale and retail trade; repair of motor vehicles and motorcycles</i>
45 Trgovina na veliko i na malo motornim vozilima i motociklima; popravak motornih vozila i motocikala	97,8	93,8	101,6	97,8	93,5	101,6	<i>Wholesale and retail trade and repair of motor vehicles and motorcycles</i>
46 Trgovina na veliko, osim trgovine motornim vozilima i motociklima	109,5	107,7	102,6	110,2	108,0	102,5	<i>Wholesale trade, except of motor vehicles and motorcycles</i>
47 Trgovina na malo, osim trgovine motornim vozilima i motociklima	97,4	99,5	99,4	97,1	99,7	99,7	<i>Retail trade, except of motor vehicles and motorcycles</i>
H Prijevoz i skladištenje	100,7	102,6	98,4	101,0	102,8	98,1	<i>Transportation and storage</i>
49 Kopneni prijevoz i cjevovodni transport	100,0	99,7	101,6	100,5	99,6	101,2	<i>Land transport and transport via pipelines</i>
51 Zračni prijevoz	88,7	105,7	100,0	88,4	105,8	100,0	<i>Air transport</i>
52 Skladištenje i pomoćne djelatnosti u prijevozu	101,0	115,8	84,8	101,0	116,8	84,4	<i>Warehousing and support activities for transportation</i>
53 Poštanske i kurirske djelatnosti	103,1	98,7	102,9	103,2	98,8	102,9	<i>Postal and courier activities</i>

ZAPOSLENOST, NEZAPOSLENOST I PLAĆE
 EMPLOYMENT, UNEMPLOYMENT AND WAGES

3.4 NOMINALNI INDEKSI PROSJEČNE MJESEČNE ISPLAĆENE NETO I BRUTO PLAĆE ZAPOSLENIH PO PODRUČJIMA I OBLASTIMA KD BiH 2010

NOMINAL INDICES OF AVERAGE MONTHLY PAID OFF NET AND GROSS WAGE OF PERSONS IN PAID EMPLOYMENT BY SECTIONS AND DIVISIONS OF NACE REV.2

Područja i oblasti <i>Sections and divisions</i>	Indeks neto plaće <i>Indices net wage</i>			Indeks bruto plaće <i>Indices gross wage</i>			
	<i>Q 2014</i>	<i>XII 2015</i>	<i>XII 2015</i>	<i>Q 2014</i>	<i>XII 2015</i>	<i>XII 2015</i>	
	<i>Q 2013</i>	<i>Q 2014</i>	<i>XI 2015</i>	<i>Q 2013</i>	<i>Q 2014</i>	<i>XI 2015</i>	
I Djelatnosti pružanja smještaja te pripreme i usluživanja hrane(hotelijerstvo i ugostiteljstvo)	97,2	97,2	101,6	97,2	97,3	102,0	Accommodation and food service activities
55 Smještaj	99,4	99,2	100,7	99,7	99,7	101,8	Accommodation
56 Djelatnosti pripreme i usluživanja hrane i pića	95,4	98,3	102,6	95,3	98,2	102,3	Food and beverage service activities
J Informacije i komunikacije	101,4	108,5	104,4	101,5	108,9	104,6	Information and communication
58 Izdavačke djelatnosti	97,0	104,8	101,2	96,7	105,0	101,1	Publishing activities
59 Proizvodnja filmova, videofilmova i televizijskog programa, djelatnosti snimanja zvučnih zapisa i izdavanja muzičkih zapisa	101,4	108,6	98,6	101,7	109,0	98,5	Motion picture, video and television programme production, sound recording
60 Emitiranje programa	103,7	101,1	99,8	103,8	101,2	99,5	Programming and broadcasting activities
61 Telekomunikacije	100,4	110,4	103,1	100,5	110,8	103,3	Telecommunications
62 Računarsko programiranje,savjetovanje i djelatnosti u vezi s njima	104,7	113,1	118,5	105,2	113,8	119,4	Computer programming, consultancy and related activities
63 Informacijske uslužne djelatnosti	99,1	100,3	108,1	99,1	100,6	108,6	Information service activities
K Finansijske djelatnosti i djelatnosti osiguranja	101,5	107,4	106,3	101,6	107,5	106,5	Financial and insurance activities
64 Finansijske uslužne djelatnosti, osim osiguranja i penzijskih fondova	102,0	108,0	107,0	102,0	108,2	107,3	Financial service activities, except insurance and pension funding
65 Osiguranje,reosiguranje i penzijski fondovi,osim obaveznog socijalnog osiguranja	100,6	108,2	103,2	101,0	108,6	103,4	Insurance, reinsurance and pension funding, except compulsory social security
66 Pomoćne djelatnosti kod finansijskih usluga i djelatnosti osiguranja	90,2	70,5	103,7	90,0	69,9	103,7	Activities auxiliary to financial services and insurance activities
L Poslovanje nekretninama	100,4	96,3	104,1	100,5	96,1	104,3	Real estate activities
68 Poslovanje nekretninama	100,4	96,3	104,1	100,5	96,1	104,3	Real estate activities
M Stručne, naučne i tehničke djelatnosti	100,2	106,5	104,0	100,3	106,6	104,0	Professional, scientific and technical activities
69 Pravne i računovodstvene djelatnosti	116,2	121,5	104,8	117,1	122,4	105,1	Legal and accounting activities
70 Upravljačke djelatnosti; savjetovanje u vezi s upravljanjem	106,8	130,4	107,4	106,7	131,1	107,2	Activities of head offices; management consultancy activities
71 Arhitektonske i inženjerske djelatnosti; tehničko ispitivanje i analiza	98,4	104,4	103,0	98,4	104,4	102,9	Architectural and engineering activities; technical testing and analysis
72 Naučno istraživanje i razvoj	100,7	108,9	104,8	100,7	108,8	103,7	Scientific research and development
73 Promocija (reklama i propaganda) i istraživanje tržišta	93,9	83,0	106,5	94,1	82,2	106,7	Advertising and market research
74 Ostale stručne, naučne i tehničke djelatnosti	107,4	114,0	101,1	108,4	115,2	100,9	Other professional, scientific and technical activities
75 Veterinarske djelatnosti	98,1	108,7	105,3	98,2	109,0	105,5	Veterinary activities
N Administrativne i pomoćne uslužne djelatnosti	95,1	96,8	101,5	95,1	97,3	102,0	Administrative and support service activities
77 Djelatnosti iznajmljivanja i davanja u zakup (leasing)	126,7	117,3	99,9	127,6	117,1	99,9	Rental and leasing activities
78 Djelatnosti posredovanja u zapošljavanju	100,8	88,8	109,3	100,9	88,5	109,5	Employment activities
79 Putničke agencije, organizatori putovanja, turoperator i ostale rezervacijske usluge te djelatnosti u vezi s njima	91,0	95,2	97,9	90,5	94,8	97,8	Travel agency, tour operator reservation service and related activities

ZAPOSLENOST, NEZAPOSLENOST I PLAĆE
EMPLOYMENT, UNEMPLOYMENT AND WAGES

3.4 NOMINALNI INDEKSI PROSJEČNE MJESEČNE ISPLAĆENE NETO I BRUTO PLAĆE ZAPOSLENIH PO PODRUČJIMA I OBLASTIMA KD BiH 2010

NOMINAL INDICES OF AVERAGE MONTHLY PAID OFF NET AND GROSS WAGE OF PERSONS IN PAID EMPLOYMENT BY SECTIONS AND DIVISIONS OF NACE REV.2

Područja i oblasti <i>Sections and divisions</i>	Indeks neto plaće <i>Indices net wage</i>			Indeks bruto plaće <i>Indices gross wage</i>			
	<i>Q 2014</i>	<i>XII 2015</i>	<i>XII 2015</i>	<i>Q 2014</i>	<i>XII 2015</i>	<i>XII 2015</i>	
	<i>Q 2013</i>	<i>Q 2014</i>	<i>XI 2015</i>	<i>Q 2013</i>	<i>Q 2014</i>	<i>XI 2015</i>	
80 Zaštitne i istražne djelatnosti	93,9	90,9	102,1	94,0	90,7	101,6	<i>Security and investigation activities</i>
81 Usluge u vezi s upravljanjem i održavanjem zgrada te djelatnosti uređenja i održavanja zelenih površina	99,3	94,1	99,3	99,2	95,7	101,3	<i>Services to buildings and landscape activities</i>
82 Kancelarijske administrativne i pomoćne djelatnosti te ostale poslovne pomoćne djelatnosti	88,4	115,4	99,6	88,6	116,7	99,6	<i>Office administrative, office support and other business support activities</i>
O Javna uprava i odbrana; obavezno socijalno osiguranje	101,2	102,0	101,0	101,2	102,2	101,0	<i>Public administration and defence; compulsory social security</i>
84 Javna uprava i odbrana; obavezno socijalno osiguranje	101,2	102,0	101,0	101,2	102,2	101,0	<i>Public administration and defence; compulsory social security</i>
P Obrazovanje	101,2	101,6	100,9	101,3	101,7	101,0	<i>Education</i>
85 Obrazovanje	101,2	101,6	100,9	101,3	101,7	101,0	<i>Education</i>
Q Djelatnosti zdravstvene i socijalne zaštite	101,4	104,6	105,1	101,5	105,0	105,4	<i>Human health and social work activities</i>
86 Djelatnosti zdravstvene zaštite	101,6	104,7	105,4	101,8	105,0	105,7	<i>Human health activities</i>
87 Djelatnosti socijalne zaštite u ustanovama sa smještajem	99,8	105,3	102,5	99,9	105,4	102,6	<i>Residential care activities</i>
88 Djelatnosti socijalne zaštite bez smještaja	99,6	105,5	100,4	99,6	105,7	100,5	<i>Social work activities without accommodation</i>
R Umjetnost, zabava i rekreacija	91,0	97,6	102,0	90,8	97,5	102,1	<i>Arts, entertainment and recreation</i>
90 Kreativne, umjetničke i zabavne djelatnosti	104,9	99,9	100,4	105,2	100,0	100,4	<i>Creative, arts and entertainment activities</i>
91 Biblioteke, arhivi, muzeji i ostale kulturne djelatnosti	102,2	121,7	120,7	102,5	122,2	120,9	<i>Libraries, archives, museums and other cultural activities</i>
92 Djelatnosti kockanja i kladenja	87,3	94,4	98,1	86,9	94,2	97,7	<i>Gambling and betting activities</i>
93 Sportske, zabavne i rekreacijske djelatnosti	96,5	99,0	101,1	96,3	99,0	101,2	<i>Sports activities and amusement and recreation activities</i>
S Ostale uslužne djelatnosti	99,2	105,4	103,7	99,3	105,7	103,8	<i>Other service activities</i>
94 Djelatnosti članskih organizacija	97,9	108,5	103,9	97,8	109,0	104,1	<i>Activities of membership organisations</i>
95 Popravak računara i predmeta za ličnu upotrebu i domaćinstvo	89,7	83,2	102,2	89,8	82,0	102,3	<i>Repair of computers and personal and household goods</i>
96 Ostale lične uslužne djelatnosti	102,0	103,4	103,1	102,1	103,6	103,0	<i>Other personal service activities</i>

ZAPOSLENOST, NEZAPOSLENOST I PLAĆE
 EMPLOYMENT, UNEMPLOYMENT AND WAGES

3.5 PROSJEČNA MJESEČNA ISPLAĆENA NETO I BRUTO PLAĆA ZAPOSLENIH PO PODRUČJIMA KD BiH 2010,
 period oktobar/listopad - decembar/prosinac 2015. godine
 AVERAGE MONTHLY PAID OFF NET AND GROSS WAGES OF PERSONS IN PAID EMPLOYMENT BY SECTION OF NACE Rev.2,
 Oktober - December 2015

KM

Područja	X - XII 2015		Sections
	Neto plaća Net wage	Bruto plaća Gross wage	
UKUPNO	833	1274	<i>Total</i>
A Poljoprivreda, šumarstvo i ribolov	824	1245	<i>Agriculture, forestry and fishing</i>
B Vadenje ruda i kamena	949	1434	<i>Mining and quarrying</i>
C Prerađivačka industrija	589	881	<i>Manufacturing</i>
D Proizvodnja i snabdijevanje električnom energijom, plinom, parom i klimatizacija	1628	2532	<i>Electricity, gas, steam and air conditioning supply</i>
E Snabdijevanje vodom; uklanjanje otpadnih voda, upravljanje otpadom te djelatnosti sanacije okoliša	827	1253	<i>Water supply, sewerage, waste management and remediation activities</i>
F Građevinarstvo	558	838	<i>Construction</i>
G Trgovina na veliko i na malo; popravak motornih vozila i motocikala	591	893	<i>Wholesale and retail trade; repair of motor vehicles and motorcycles</i>
H Prijevoz i skladištenje	843	1284	<i>Transportation and storage</i>
I Djelatnosti pružanja smještaja te pripreme i usluživanja hrane (hotelijerstvo i ugostiteljstvo)	506	763	<i>Accommodation and food service activities</i>
J Informacije i komunikacije	1347	2100	<i>Information and communication</i>
K Finansijske djelatnosti i djelatnosti osiguranja	1481	2317	<i>Financial and insurance activities</i>
L Poslovanje nekretninama	797	1220	<i>Real estate activities</i>
M Stručne, naučne i tehničke djelatnosti	954	1477	<i>Professional, scientific and technical activities</i>
N Administrativne i pomoćne uslužne djelatnosti	531	807	<i>Administrative and support service activities</i>
O Javna uprava i odbrana; obavezno socijalno osiguranje	1228	1900	<i>Public administration and defence; compulsory social security</i>
P Obrazovanje	854	1312	<i>Education</i>
Q Djelatnosti zdravstvene i socijalne zaštite	1076	1664	<i>Human health and social work activities</i>
R Umjetnost, zabava i rekreacija	617	935	<i>Arts, entertainment and recreation</i>
S Ostale uslužne djelatnosti	1102	1701	<i>Other service activities</i>

3.6 PROSJEČNE ISPLAĆENE NAKNADE ZA TOPLI OBROK I PRIJEVOZ, decembar/prosinac 2015.
 AVERAGE PAID OF BONUS FOR WORKER'S TRANSPORT, December 2015

Topli obrok, KM <i>Worker's meal, KM</i>	Prijevoz, KM <i>Worker's transport, KM</i>
211	67

ZAPOSLENOST, NEZAPOSLENOST I PLAĆE
EMPLOYMENT, UNEMPLOYMENT AND WAGES

3.7 ZAPOSLENOST, NETO I BRUTO PLAĆA PO KANTONIMA

EMPLOYMENT, NET AND GROSS WAGE BY CANTONS

KANTON CANTON	Broj zaposlenih ¹⁾ Number of employed persons ¹⁾		Index XII 2015 XI 2015	Neto plaća u KM ²⁾ Net wage in KM ²⁾		Index XII 2015 XI 2015	Bruto plaća u KM ²⁾ Gross wage in KM ²⁾		Index XII 2015 XI 2015
	XI 2015	XII 2015		XI 2015	XII 2015		XI 2015	XII 2015	
	FEDERACIJA BIH	453.606		450.833	99,4		827	846	
Unsko - sanski kanton	32.209	32.015	99,4	796	823	103,4	1.212	1.256	103,6
Kanton Posavski	5.707	5.674	99,4	740	732	98,9	1.125	1.113	98,9
Tuzlanski kanton	84.174	83.962	99,7	730	745	102,1	1.106	1.129	102,1
Zeničko - dobojski kanton	72.025	71.518	99,3	710	725	102,1	1.074	1.100	102,4
Bosansko - podrinski kanton	6.600	6.561	99,4	739	768	103,9	1.129	1.177	104,3
Srednjobosanski kanton	42.421	42.303	99,7	669	690	103,1	1.005	1.039	103,4
Hercegovačko - neretvanski	48.194	47.593	98,8	922	940	102,0	1.416	1.444	102,0
Zapadnohercegovački kanton	17.115	17.077	99,8	772	773	100,1	1.173	1.174	100,1
Kanton Sarajevo	127.663	126.777	99,3	1.008	1.032	102,4	1.559	1.599	102,6
Kanton 10	9.498	9.353	98,5	841	879	104,5	1.279	1.340	104,8

1) Ukupna zaposlenost na teritoriji Federacije Bosne i Hercegovine obuhvaća zaposlene u poslovnim subjektima - pravnim osobama, obrtu i slobodnim profesijama, odbrani/obrani i policiji. Broj zaposlenih u odbrani/obrani nije razvrstan po kantonima.

1) Data on persons in employment on territory Federation of Bosnia and Herzegovina include employment in all legal entities, employment in crafts and trades and free lanches and employment in defence and police. Number of employees in defence is not classified by cantons.

2) U obračun prosječne mjesečne isplaćene neto i bruto plaće uključene su plaće pravnih osoba koje su isplatile plaću za mjesec izvještavanja, a ne i obračunate a neisplaćene plaće.

U ovaj obračun nisu uključene plaće pripadnika odbrane/obrane kao ni plaće zaposlenih u obrtu i slobodnim profesijama.

2) In calculation of average monthly net and gross earnings are included paid off earnings of legal entities.

Earnings of people employed in defence, crafts and trades and free lanches, are not included in this calculation.

3.8 PROSJEČNE PENZIJE/MIROVINE I BROJ ISPLAĆENIH PENZIJA/MIROVINA PO MJESECIMA

AVERAGE PENSIONS AND NUMBER OF PAID PER MONTHS

Mjesec Month	Prosječna penzija/mirovina u KM Average pension in KM	Ukupan broj isplaćenih penzija/mirovina Total number of payment pension
2014.		
I	364,90	384.351
II	370,09	375.357
III	365,05	388.152
IV	369,29	383.062
V	368,66	384.946
VI	367,60	388.048
VII	366,67	390.284
VIII	365,89	391.937
IX	365,51	392.906
X	365,12	392.590
XI	365,18	393.948
XII	365,06	394.900
2015.		
I	366,51	393.107
II	373,28	381.676
III	372,13	385.094
IV	370,46	390.013
V	368,87	392.873
VI	368,29	394.661
VII	367,66	396.153
VIII	367,14	397.032
IX	366,96	398.089
X	366,57	398.187
XI	366,38	400.352
XII	366,06	402.044

Napomena: Podaci o penzijama/mirovinama preuzeti su od Federalnog zavoda PIO - MIO

Note: Data picked up from Federal pension funds

CIJENE
PRICES

4.1 INDEKSI POTROŠAČKIH CIJENA
CONSUMER PRICE INDICES

(2010=100)

Godina	I	II	III	IV	V	VI	VII	VIII	IX	X	XI	XII
2010	100,0	100,2	100,3	99,7	99,7	99,6	99,5	99,4	99,7	100,1	100,5	101,3
2011	102,6	103,1	103,9	103,4	103,6	103,2	103,6	103,4	103,8	103,7	104,1	104,2
2012	105,0	105,7	105,9	106,0	105,9	105,5	104,9	105,2	106,0	106,1	106,0	105,9
2013	106,1	106,1	106,2	106,1	106,0	106,0	105,1	104,9	105,0	104,8	104,8	104,4
2014	104,7	104,5	104,5	104,9	105,0	104,9	104,4	104,3	105,1	105,1	105,1	104,2
2015	104,0	104,2	104,8	105,0	105,0	104,7	103,6	103,7	103,5	103,5	103,2	103,1
2016	103,3											

4.2 INDEKSI POTROŠAČKIH CIJENA
CONSUMER PRICE INDICES

(Prethodni mjesec=100)

(Previous month=100)

Godina	I	II	III	IV	V	VI	VII	VIII	IX	X	XI	XII
2010	-	100,2	100,1	99,5	100,0	99,8	100,0	99,8	100,3	100,5	100,4	100,8
2011	101,3	100,5	100,8	99,5	100,2	99,6	100,4	99,8	100,3	99,9	100,4	100,1
2012	100,8	100,6	100,2	100,1	100,0	99,6	99,5	100,3	100,7	100,1	100,0	99,9
2013	100,2	100,0	100,1	100,0	99,9	100,0	99,2	99,8	100,1	99,8	100,0	99,6
2014	100,3	99,8	100,0	100,4	100,1	99,9	99,4	100,0	100,8	100,0	100,0	99,2
2015	99,8	100,2	100,6	100,2	100,0	99,7	99,0	100,0	99,8	100,0	99,8	99,9
2016	100,1											

4.3 INDEKSI POTROŠAČKIH CIJENA
CONSUMER PRICE INDICES

(Isti mjesec prethodne godine=100)

(The same month previous year=100)

Godina	I	II	III	IV	V	VI	VII	VIII	IX	X	XI	XII
2011	102,5	102,9	103,7	103,7	103,9	103,7	104,1	104,1	104,1	103,6	103,5	102,9
2012	102,4	102,5	101,9	102,5	102,3	102,2	101,3	101,7	102,1	102,3	101,9	101,6
2013	101,0	100,3	100,3	100,1	100,1	100,5	100,2	99,7	99,1	98,8	98,8	98,6
2014	98,7	98,5	98,5	98,9	99,1	99,0	99,3	99,4	100,1	100,3	100,3	99,8
2015	99,3	99,7	100,3	100,0	100,0	99,8	99,3	99,4	98,5	98,5	98,2	99,0
2016	99,3											

4.4 INDEKSI POTROŠAČKIH CIJENA
CONSUMER PRICE INDICES

(Decembar prethodne godine=100)

(December previous year=100)

Godina	I	II	III	IV	V	VI	VII	VIII	IX	X	XI	XII
2011	101,3	101,8	102,6	102,1	102,3	101,9	102,3	102,1	102,4	102,4	102,8	102,9
2012	100,8	101,4	101,6	101,7	101,7	101,2	100,7	101,0	101,7	101,8	101,8	101,6
2013	100,2	100,2	100,3	100,2	100,1	100,1	99,3	99,1	99,1	98,9	99,0	98,6
2014	100,3	100,1	100,1	100,5	100,6	100,5	100,0	99,9	100,7	100,7	100,6	99,8
2015	99,8	100,0	100,6	100,7	100,8	100,5	99,5	99,5	99,3	99,3	99,0	99,0
2016	100,1											

CIJENE

PRICES

4.5 INDEKSI POTROŠAČKIH CIJENA PREMA KLASIFIKACIJI COICOP

THE CONSUMER PRICE INDICES BY COICOP CLASSIFICATION

COICOP	Odjeljak	Q 2007	Q 2008	Q 2009	Q 2010	Q 2011	Q 2012	Q 2013	Q 2014	Division	
		Q 2006	Q 2007	Q 2008	Q 2009	Q 2010	Q 2011	Q 2012	Q 2013		
00	Ukupan Indeks	101,9	107,7	99,7	101,8	103,6	102,1	99,8	99,3	99,3	Total Index
01	Hrana i bezalkoholna pića	103,6	113,0	99,9	99,3	106,5	101,8	99,7	97,5	99,1	Food and non-alcoholic beverages
01.1	Hrana	103,8	114,1	99,6	99,2	106,4	101,7	100,0	97,6	99,0	Food
01.2	Bezalkoholna pića	102,1	103,6	101,7	100,6	107,7	103,1	97,9	96,6	99,6	Non-alcoholic drinks
02	Alkoholna pića i duhan	101,0	101,2	108,1	118,7	108,0	110,4	106,9	107,0	107,7	Alcoholic beverages and tobacco
02.1	Alkoholna pića	103,5	104,2	103,5	99,5	102,3	102,3	99,4	98,6	100,0	Alcoholic drinks
02.2	Duhan	100,0	100,0	110,0	126,4	110,0	113,0	109,0	109,2	109,5	Tobacco
03	Odjeća i obuća	97,2	97,7	95,3	94,7	90,5	91,9	90,0	97,1	94,7	Clothing and footwear
03.1	Odjeća	98,1	98,5	96,6	95,5	92,3	93,0	90,1	94,9	91,5	Clothing
03.2	Obuća	95,1	95,6	92,3	92,5	85,8	88,8	90,0	102,5	101,1	Footwear
04	Stanovanje, voda, električna energija, plin i drugi energenti	102,1	108,4	103,6	101,9	103,3	104,7	101,2	99,9	101,5	Housing, water, electricity, gas and other fuels
04.1	Najamnina	100,0	101,4	103,5	100,0	100,0	102,1	106,1	100,0	100,0	Actual rentals for housing
04.3	Održavanje i popravka stana	102,2	106,9	105,0	100,1	100,2	101,0	100,8	99,2	100,5	Maintenance and repair of the dwelling
04.4	Vodosnabdijevanje i različite komunalne usluge	103,9	113,2	101,8	103,9	97,5	106,0	104,7	103,5	100,0	Water supply and miscellaneous services relating to the dwelling
04.5	Električna energija, plin i drugi energenti	101,9	108,2	103,8	101,8	105,4	105,4	100,0	99,4	102,0	Electricity, gas and other fuels
05	Namještaj, kućanski uređaji i redovno održavanje kuće	100,3	102,6	100,8	100,4	101,2	101,3	100,4	100,1	101,1	Furniture, household equipment and routine, maintenance of the house
05.1	Namještaj, pokućstvo, tepisi i ostale podne prostirke	100,2	101,8	100,2	99,8	100,4	100,3	99,8	100,0	99,9	Furniture and furnishings, carpets and other floor coverings
05.2	Tekstilni proizvodi za kuću	100,0	100,3	100,3	100,3	101,2	100,9	100,4	99,6	100,2	Household textiles
05.3	Kućanski aparati	98,7	104,7	103,4	100,6	100,1	100,2	103,5	99,9	99,4	Household appliances
05.4	Stakleno i stolno posuđe	99,5	101,1	101,2	100,2	100,1	99,7	102,0	101,5	99,4	Glassware, tableware and household utensils
05.5	Alati i oprema za kuću i vrt	103,2	102,3	98,4	101,1	102,5	102,0	101,5	100,9	100,9	Tools and equipment for house and garden
05.6	Dobra i usluge za redovno održavanje kuće	100,2	103,3	101,4	101,2	102,1	102,6	99,1	99,8	102,8	Goods and services for routine household maintenance
06	Zdravstvo	100,2	99,0	100,5	100,4	97,2	99,4	95,8	99,4	100,2	Health
06.1	Medicinski proizvodi, pomagala i oprema	99,9	98,0	100,3	100,3	95,9	99,2	94,2	98,4	100,0	Medical products, appliances and equipment
06.2	Zdravstvene usluge, osim bolničkih	101,8	101,5	101,7	101,6	101,2	100,0	100,1	103,0	101,1	Out-patient services
06.3	Bolničke usluge	100,0	100,0	100,0	100,0	100,0	100,0	100,0	100,0	100,0	Hospital services
07	Prijevoz	100,5	110,0	90,1	107,1	107,2	104,2	98,6	99,2	93,7	Transport
07.1	Prijevozna sredstva	97,9	99,0	94,9	99,0	100,0	101,0	100,2	100,4	103,0	Purchase of vehicles
07.2	Upotreba prijevoznih sredstava	101,0	111,8	87,1	110,3	110,0	105,1	97,9	98,7	90,8	Operation of personal transport equipment
07.3	Usluge prijevoza	100,5	111,9	101,3	98,6	102,0	102,7	100,8	100,8	100,0	Transport services

CIJENE
PRICES

4.5 INDEKSI POTROŠAČKIH CIJENA PREMA KLASIFIKACIJI COICOP (nastavak)
THE CONSUMER PRICE INDICES BY COICOP CLASSIFICATION (continued)

COICOP	Odjeljak	0 2007	0 2008	0 2009	0 2010	0 2011	0 2012	0 2013	0 2014	0 2015	Division
		0 2006	0 2007	0 2008	0 2009	0 2010	0 2011	0 2012	0 2013	0 2014	
08	Komunikacije	102,3	103,8	100,7	106,3	101,5	98,6	100,6	101,5	101,3	Communications
08.1	Poštanske usluge	120,0	100,2	100,0	100,0	100,0	100,0	105,1	107,5	99,7	Postal services
08.2	Telefonska i telefaks oprema	88,1	91,5	92,2	95,0	97,4	96,0	97,3	96,9	98,9	Telephone and telefax equipment
08.3	Telefonske i telefaks usluge	102,6	104,4	101,0	106,8	101,6	98,7	100,6	101,4	101,4	Telephone and telefax services
09	Rekreacija i kultura	103,1	104,9	104,0	101,4	100,9	101,0	101,4	101,3	100,1	Recreation and culture
09.1	Audiovizuelna, foto i informatička oprema	95,8	102,7	104,3	99,9	98,9	98,7	100,3	96,5	97,1	Audio-visual, photographic and information processing equipment
09.2	Ostala trajna dobra za rekreaciju i kulturu	100,8	98,4	91,6	100,9	101,3	100,5	101,0	102,9	107,0	Other major durables for recreation and culture
09.3	Ostala dobra za rekreaciju, vrt i kućni ljubimci	101,1	101,9	100,4	100,5	100,4	100,5	100,2	100,9	99,4	Other recreational items and equipment, gardens and pets
09.4	Usluge rekreacije i kulture	101,7	105,5	103,5	102,4	100,8	102,7	102,1	101,8	100,4	Recreational and cultural services
09.5	Knjige, novine i pisači pribor	108,0	106,7	105,5	101,8	101,5	100,9	99,7	99,0	99,6	Newspapers, books and stationery
09.6	Paket aranžmani	-	-	-	-	105,9	100,4	117,2	131,9	110,0	Package holidays
10	Obrazovanje	103,7	101,9	98,7	100,6	100,3	99,6	101,5	100,9	103,5	Education
10.1	Predškolsko i osnovno školsko obrazovanje	104,5	113,5	104,8	100,6	101,9	101,0	102,1	101,4	104,8	Pre-primary and primary education
10.2	Srednjoškolsko obrazovanje	102,2	101,2	101,5	100,9	100,0	100,7	102,2	100,8	103,1	Secondary education
10.4	Univerzitetsko obrazovanje	107,7	105,9	100,7	101,1	100,0	95,2	99,0	100,4	101,5	High school and university education
10.5	Obrazovanje nedefinisano po nivou	104,2	109,1	106,0	101,7	102,5	102,8	100,8	100,4	109,4	Education not definable by level
11	Restorani i hoteli	103,1	110,0	106,7	100,9	102,4	102,4	101,0	100,5	100,3	Restaurants and hotels
11.1	Usluge ishrane	106,5	107,3	104,5	103,4	103,0	104,8	99,8	100,0	100,4	Catering services
11.2	Usluge smještaja	100,4	103,0	101,6	100,7	100,3	101,4	100,4	100,3	99,6	Accommodation services
12	Ostala dobra i usluge	100,3	103,8	102,2	100,5	100,0	101,7	100,8	100,7	99,9	Miscellaneous goods and services
12.1	Lična njega	101,6	106,0	103,5	104,3	104,1	102,6	98,7	97,5	99,8	Personal care
12.3	Lični predmeti n.d.k.	100,4	100,3	100,0	100,0	100,0	100,0	100,0	100,0	96,9	Personal effects n.e.c.
12.5	Osiguranje	100,6	103,1	101,3	101,1	100,7	101,6	100,0	100,0	100,0	Insurance
12.6	Finansijske usluge n.d.k.	-	-	-	-	-	-	-	-	107,7	Financial services n.e.c.
12.7	Ostale usluge	-	-	-	-	-	-	-	-	99,9	Other services n.e.c.

CIJENE

PRICES

4.6 INDEKSI POTROŠAČKIH CIJENA PREMA KLASIFIKACIJI COICOP

THE CONSUMER PRICE INDICES BY COICOP CLASSIFICATION

COICOP	Odjeljak	I 2016 XII 2015	I 2016 I 2015	II 2015-I 2016 ⁽¹⁾ II 2014-I 2015	I 2016 Ø 2015	Division
00	Ukupan Indeks	100,1	99,3	99,3	99,3	Total Index
01	Hrana i bezalkoholna pića	101,0	98,6	99,0	99,2	Food and non-alcoholic beverages
01.1	Hrana	101,1	98,3	98,9	99,0	Food
01.2	Bezalkoholna pića	100,5	100,9	99,8	100,9	Non-alcoholic drinks
02	Alkoholna pića i duhan	106,8	110,4	108,0	107,9	Alcoholic beverages and tobacco
02.1	Alkoholna pića	100,7	99,5	99,9	99,2	Alcoholic drinks
02.2	Duhan	108,0	112,7	109,8	109,6	Tobacco
03	Odjeća i obuća	93,5	93,6	94,5	94,3	Clothing and footwear
03.1	Odjeća	94,7	90,1	91,3	92,4	Clothing
03.2	Obuća	91,5	100,3	101,1	97,8	Footwear
04	Stanovanje, voda, električna energija, plin i drugi energenti	100,0	100,2	101,4	100,7	Housing, water, electricity, gas and other fuels
04.1	Najamnina	100,0	100,0	100,0	100,0	Actual rentals for housing
04.3	Održavanje i popravka stana	100,5	100,6	100,5	100,3	Maintenance and repair of the dwelling
04.4	Vodosnabdijevanje i različite komunalne usluge	100,0	100,0	100,0	100,0	Water supply and miscellaneous services relating to the dwelling
04.5	Električna energija, plin i drugi energenti	100,0	100,2	101,8	100,9	Electricity, gas and other fuels
05	Namještaj, kućanski uređaji i redovno održavanje kuće	100,4	100,4	101,0	100,4	Furniture, household equipment and routine, maintenance of the house
05.1	Namještaj, pokućstvo, tepisi i ostale podne prostirke	100,7	99,2	99,8	100,2	Furniture and furnishings, carpets and other floor coverings
05.2	Tekstilni proizvodi za kuću	100,9	100,2	100,2	100,2	Household textiles
05.3	Kućanski aparati	100,0	98,6	99,3	99,6	Household appliances
05.4	Stakleno i stolno posuđe	99,1	99,2	99,3	99,1	Glassware, tableware and household utensils
05.5	Alati i oprema za kuću i vrt	99,8	101,7	100,9	101,3	Tools and equipment for house and garden
05.6	Dobra i usluge za redovno održavanje kuće	100,6	101,8	102,8	100,8	Goods and services for routine household maintenance
06	Zdravstvo	100,0	100,1	100,2	100,2	Health
06.1	Medicinski proizvodi, pomagala i oprema	100,0	100,2	100,1	100,4	Medical products, appliances and equipment
06.2	Zdravstvene usluge, osim bolničkih	100,0	100,0	100,7	100,0	Out-patient services
06.3	Bolničke usluge	100,0	100,0	100,0	100,0	Hospital services
07	Prijevoz	97,4	95,0	93,9	93,9	Transport
07.1	Prijevozna sredstva	100,6	101,0	102,8	99,4	Purchase of vehicles
07.2	Upotreba prijevoznih sredstava	96,3	92,9	91,1	91,8	Operation of personal transport equipment
07.3	Usluge prijevoza	99,5	99,7	100,0	99,2	Transport services

CIJENE
PRICES

4.6 INDEKSI POTROŠAČKIH CIJENA PREMA KLASIFIKACIJI COICOP (nastavak)
THE CONSUMER PRICE INDICES BY COICOP CLASSIFICATION (continued)

COICOP	Odjeljak	I 2016 XII 2015	I 2016 I 2015	$\frac{II\ 2015-I\ 2016^{(1)}}{II\ 2014-I\ 2015}$	I 2016 Ø 2015	Division
08	Komunikacije	100,0	99,9	101,1	100,0	Communications
08.1	Poštanske usluge	100,0	100,0	99,7	100,0	Postal services
08.2	Telefonska i telefaks oprema	101,6	103,7	99,7	103,0	Telephone and telefax equipment
08.3	Telefonske i telefaks usluge	99,9	99,8	101,1	99,9	Telephone and telefax services
09	Rekreacija i kultura	99,9	99,4	99,9	99,4	Recreation and culture
09.1	Audiovizuelna, foto i informatička oprema	99,9	93,8	96,8	96,4	Audio-visual, photographic and information processing equipment
09.2	Ostala trajna dobra za rekreaciju i kulturu	100,0	99,1	105,9	99,8	Other major durables for recreation and culture
09.3	Ostala dobra za rekreaciju, vrt i kućni ljubimci	100,1	99,0	99,4	99,9	Other recreational items and equipment, gardens and pets
09.4	Usluge rekreacije i kulture	100,0	100,2	100,3	100,2	Recreational and cultural services
09.5	Knjige, novine i pisači pribor	99,4	98,7	99,4	99,2	Newspapers, books and stationery
09.6	Paket aranžmani	100,6	115,0	109,6	102,1	Package holidays
10	Obrazovanje	100,2	103,4	103,6	101,6	Education
10.1	Predškolsko i osnovno školsko obrazovanje	101,0	103,3	104,6	102,4	Pre-primary and primary education
10.2	Srednjoškolsko obrazovanje	100,0	101,3	102,9	100,7	Secondary education
10.4	Univerzitetsko obrazovanje	100,0	100,7	101,4	100,4	High school and university education
10.5	Obrazovanje nedefinisano po nivou	100,0	113,4	110,4	105,0	Education not definable by level
11	Restorani i hoteli	99,5	99,4	100,2	99,5	Restaurants and hotels
11.1	Usluge ishrane	99,8	99,8	100,4	99,8	Catering services
11.2	Usluge smještaja	98,2	97,9	99,4	98,3	Accommodation services
12	Ostala dobra i usluge	100,4	100,7	100,0	100,4	Miscellaneous goods and services
12.1	Lična njega	100,8	101,4	100,0	100,9	Personal care
12.3	Lični predmeti n.d.k.	97,9	97,2	96,8	97,8	Personal effects n.e.c.
12.5	Osiguranje	100,0	100,0	100,0	100,0	Insurance
12.6	Finansijske usluge n.d.k.	100,0	107,4	108,0	101,7	Financial services n.e.c.
12.7	Ostale usluge	100,0	99,3	99,9	99,4	Other services n.e.c.

CIJENE
PRICES

4.7 MJESEČNI INDEKSI POTROŠAČKIH CIJENA PO COICOP KLASIFIKACIJI
MONTHLY CONSUMER PRICE INDICES BY COICOP CLASSIFICATION

(2010 = 100)

COICOP	ODJELJAK	2015												2016	Division
		I	II	III	IV	V	VI	VII	VIII	IX	X	XI	XII	I	
00	Ukupan Indeks	104,0	104,2	104,8	105,0	105,0	104,7	103,6	103,7	103,5	103,5	103,2	103,1	103,3	Total Index
01	Hrana i bezalkoholna pića	105,2	106,1	106,7	106,7	106,6	105,0	103,2	103,6	103,5	103,1	102,3	102,7	103,7	Food and non-alcoholic beverages
01.1	Hrana	105,3	106,3	106,9	107,1	106,8	105,1	103,2	103,5	103,3	102,8	102,0	102,4	103,5	Food
01.2	Bezalkoholna pića	104,5	104,4	104,8	103,9	104,6	104,2	103,3	104,2	104,7	105,1	105,1	104,9	105,4	Non-alcoholic drinks
02	Alkoholna pića i duhan	143,7	143,7	143,9	145,4	145,5	149,2	149,2	149,0	148,8	148,8	148,7	148,6	158,6	Alcoholic beverages and tobacco
02.1	Alkoholna pića	102,2	102,4	103,0	102,8	103,2	103,7	103,7	102,8	102,1	101,9	101,6	101,0	101,7	Alcoholic drinks
02.2	Duhan	157,5	157,5	157,5	159,6	159,6	164,4	164,4	164,4	164,4	164,4	164,4	164,4	177,5	Tobacco
03	Odjeća i obuća	69,2	68,6	70,6	70,7	70,5	70,1	64,7	65,1	67,1	69,5	69,3	69,3	64,8	Clothing and footwear
03.1	Odjeća	68,8	67,8	69,2	69,1	68,5	68,2	64,0	64,4	65,5	67,4	67,1	65,5	62,0	Clothing
03.2	Obuća	69,3	69,3	72,4	73,0	73,6	73,0	65,3	65,7	69,5	72,7	72,9	75,9	69,5	Footwear
04	Stanovanje, voda, električna energija, plin i drugi energenti	111,6	111,6	111,1	111,1	110,4	110,4	110,6	110,6	111,1	110,8	111,8	111,8	111,8	Housing, water, electricity, gas and other fuels
04.1	Najamnina	108,2	108,2	108,2	108,2	108,2	108,2	108,2	108,2	108,2	108,2	108,2	108,2	108,2	Actual rentals for housing
04.3	Održavanje i popravka stana	101,6	101,6	101,8	101,8	102,0	102,0	101,8	101,8	101,7	101,7	101,7	101,7	102,1	Maintenance and repair of the dwelling
04.4	Vodosnabdijevanje i različite komunalne usluge	112,1	112,1	112,1	112,1	112,1	112,1	112,1	112,1	112,1	112,1	112,1	112,1	112,1	Water supply and miscellaneous services relating to the dwelling
04.5	Električna energija, plin i drugi energenti	113,4	113,3	112,7	112,7	111,7	111,7	112,0	112,0	112,6	112,2	113,7	113,6	113,6	Electricity, gas and other fuels
05	Namještaj, kućanski uređaji i redovno održavanje kuće	104,0	104,2	104,1	104,0	104,0	104,1	103,8	103,8	104,1	104,3	104,1	104,0	104,5	Furniture, household equipment and routine, maintenance of the house
05.1	Namještaj, pokućstvo, tepisi i ostale podne prostirke	101,4	100,9	100,9	100,3	100,5	100,4	100,3	99,6	100,1	100,5	100,6	100,0	100,6	Furniture and furnishings, carpets and other floor coverings
05.2	Tekstilni proizvodi za kuću	102,2	101,9	101,9	102,3	102,5	102,8	102,6	102,3	103,1	102,3	101,8	101,5	102,4	Household textiles
05.3	Kućanski aparati	104,3	104,1	103,9	103,6	102,9	103,1	102,6	102,7	102,8	102,5	102,8	102,7	102,8	Household appliances
05.4	Stakleno i stolno posuđe	102,7	102,8	103,3	102,4	102,7	102,6	102,5	102,8	102,9	103,3	102,6	102,7	101,8	Glassware, tableware and household utensils
05.5	Alati i oprema za kuću i vrt	107,5	107,1	107,1	106,7	107,0	106,8	106,8	108,1	109,0	109,7	109,6	109,6	109,3	Tools and equipment for house and garden
05.6	Dobra i usluge za redovno održavanje kuće	105,3	106,4	106,2	106,5	106,6	106,9	106,4	106,5	106,5	106,7	106,3	106,6	107,2	Goods and services for routine household maintenance
06	Zdravstvo	92,3	92,4	91,8	92,0	92,0	92,2	92,2	92,2	92,2	92,1	92,4	92,4	92,4	Health
06.1	Medicinski proizvodi, pomagala i oprema	88,3	88,4	87,7	87,9	88,0	88,2	88,2	88,2	88,1	88,1	88,5	88,5	88,5	Medical products, appliances and equipment
06.2	Zdravstvene usluge, osim bolničkih	105,3	105,3	105,3	105,3	105,3	105,3	105,3	105,3	105,3	105,3	105,3	105,3	105,3	Out-patient services
06.3	Bolničke usluge	100,0	100,0	100,0	100,0	100,0	100,0	100,0	100,0	100,0	100,0	100,0	100,0	100,0	Hospital services

CIJENE
PRICES

4.7 MJESEČNI INDEKSI POTROŠAČKIH CIJENA PO COICOP KLASIFIKACIJI (nastavak)
MONTHLY CONSUMER PRICE INDICES BY COICOP CLASSIFICATION (continued)

(2010 = 100)

COICOP	ODJELJAK	2015												2016	Division
		I	II	III	IV	V	VI	VII	VIII	IX	X	XI	XII	I	
07	Prijevoz	101,1	100,9	103,1	103,6	105,0	105,3	104,5	103,5	101,2	100,8	99,9	98,7	96,1	Transport
07.1	Prijevozna sredstva	102,9	104,5	104,5	104,5	104,9	104,9	105,2	105,2	105,7	105,7	103,2	103,2	103,9	Purchase of vehicles
07.2	Upotreba prijevoznih sredstava	100,3	99,6	102,7	103,5	105,1	105,6	104,5	102,8	99,6	99,1	98,4	96,7	93,1	Operation of personal transport equipment
07.3	Usluge prijevoza	105,8	105,8	105,8	105,7	106,7	106,5	106,2	107,9	106,9	106,3	106,4	106,0	105,5	Transport services
08	Komunikacije	103,5	103,6	103,5	103,6	103,4	103,4	103,4	103,4	103,4	103,4	103,4	103,4	103,4	Communications
08.1	Poštanke usluge	112,5	112,5	112,5	112,5	112,5	112,5	112,5	112,5	112,5	112,5	112,5	112,5	112,5	Postal services
08.2	Telefonska i telefaks oprema	86,5	86,9	86,6	87,3	87,3	87,5	87,5	86,2	86,1	88,0	88,0	88,3	89,8	Telephone and telefax equipment
08.3	Telefonske i telefaks usluge	103,8	103,8	103,8	103,8	103,7	103,7	103,7	103,7	103,7	103,7	103,7	103,7	103,6	Telephone and telefax services
09	Rekreacija i kultura	104,7	104,4	104,2	103,9	104,2	105,1	106,0	106,1	104,4	104,4	104,4	104,2	104,1	Recreation and culture
09.1	Audiovizuelna, foto i informatička oprema	94,3	93,8	93,0	91,5	91,8	92,1	92,6	92,3	90,5	89,6	90,2	88,5	88,4	Audio-visual, photographic and information processing equipment
09.2	Ostala trajna dobra za rekreaciju i kulturu	113,9	113,9	113,9	112,9	112,9	112,9	112,9	112,9	112,9	112,9	112,9	112,9	112,9	Other major durables for recreation and culture
09.3	Ostala dobra za rekreaciju, vrt i kućni ljubimci	102,2	101,8	101,9	101,1	101,3	100,7	101,2	100,9	101,2	101,4	101,1	101,1	101,2	Other recreational items and equipment, gardens and pets
09.4	Usluge rekreacije i kulture	107,9	107,9	108,0	108,0	108,0	108,0	107,9	107,9	107,9	107,9	107,9	108,1	108,1	Recreational and cultural services
09.5	Knjige, novine i pisari pribor	101,2	100,7	100,7	100,9	100,9	101,0	100,2	100,5	100,5	100,4	100,6	100,4	99,9	Newspapers, books and stationery
09.6	Paket aranžmani	160,5	162,2	159,1	159,5	166,3	190,9	215,7	220,4	181,8	185,3	183,7	183,6	184,6	Package holidays
10	Obrazovanje	104,1	105,3	105,3	105,2	105,2	105,2	105,2	105,9	107,4	107,4	107,4	107,4	107,6	Education
10.1	Predškolsko i osnovno školsko obrazovanje	110,8	110,8	110,8	110,8	110,8	110,8	110,8	111,9	113,0	113,3	113,3	113,3	114,4	Pre-primary and primary education
10.2	Srednjoškolsko obrazovanje	-	-	-	-	-	-	-	-	-	-	-	-	-	Secondary education
10.4	Univerzitetsko obrazovanje	105,0	105,0	105,0	105,0	105,0	105,0	105,0	105,7	105,7	105,7	105,7	105,7	105,7	High school and university education
10.5	Obrazovanje nedefinisano po nivou	95,9	101,9	101,9	101,6	101,6	101,6	101,6	101,6	108,7	108,7	108,7	108,7	108,7	Education not definable by level
11	Restorani i hoteli	107,1	106,8	106,8	107,0	107,0	107,1	107,1	107,1	107,0	107,0	107,0	107,0	106,4	Restaurants and hotels
11.1	Usluge ishrane	107,0	107,0	107,1	107,1	107,1	107,1	107,1	107,1	106,9	106,9	106,9	106,9	106,8	Catering services
11.2	Usluge smještaja	107,6	106,3	106,3	107,0	107,0	107,3	107,3	107,3	107,3	107,3	107,3	107,3	105,3	Accommodation services
12	Ostala dobra i usluge	101,9	101,6	102,2	102,5	102,4	102,3	102,1	102,4	102,3	102,7	102,5	102,3	102,7	Miscellaneous goods and services
12.1	Lična njega	102,5	102,1	103,1	103,4	103,1	103,0	102,7	103,2	103,1	103,7	103,4	103,1	104,0	Personal care
12.3	Lični predmeti n.d.k.	100,1	98,9	99,3	99,8	100,4	100,4	98,2	98,7	99,6	99,9	99,9	99,4	97,3	Personal effects n.e.c.
12.5	Osiguranje	100,0	100,0	100,0	100,0	100,0	100,0	100,0	100,0	100,0	100,0	100,0	100,0	100,0	Insurance
12.6	Finansijske usluge n.d.k.	-	-	-	-	-	-	-	-	-	-	-	-	-	Financial services n.e.c.
12.7	Ostale usluge	102,3	102,3	102,3	102,3	102,3	102,3	102,3	102,3	102,3	102,3	102,3	101,6	101,6	Other services n.e.c.

CIJENE
PRICES

4.7 PREHRAMBENI PROIZVODI - STOPE PROMJENA CIJENA
FOOD PRODUCTS - RATES OF CHANGE

(%)

COICOP	Opis grupe proizvoda	I 2016 XII 2015	I 2016 I 2015	The group product description
00	Ukupan indeks	0,1	-0,7	General Index
01	Hrana i bezalkoholna pića	1,0	-1,4	Food and non-alcoholic beverages
01.1	Hrana	1,1	-1,7	Food
01.1.1	Hljeb i žitarice	0,1	-5,1	Bread and cereals
01.1.1.1	Riža	0,1	5,2	Rice
01.1.1.2	Hljeb, peciva i biskviti	0,0	-0,3	Bread, bakery products and biscuits
01.1.1.3	Tjestenine	1,4	4,7	Pasta products
01.1.1.4	Ostali pekarski proizvodi	0,4	-0,9	Other bakery products
01.1.1.5	Brašno i ostali proizvodi od žitarica	-0,1	-15,0	Flour and other cereals products
01.1.2	Meso	0,0	-2,3	Meat
01.1.2.1	Juneče i teleće meso	0,9	-1,1	Beef and veal
01.1.2.2	Svinjsko meso	1,5	2,4	Pork
01.1.2.3	Janjeće meso	0,6	-0,7	Lamb
01.1.2.4	Pileće meso	-1,7	-6,9	Chicken
01.1.2.5	Sušeno i dimljeno meso i jestive iznutrice	-0,9	-2,5	Dried and smoked meat, edible offals
01.1.2.6	Ostalo konzervirano meso i mesne preradevine	0,4	-0,1	Delicatessen and other meat preparations
01.1.3	Riba	2,5	4,2	Fish
01.1.3.1	Svježa ili zamrznuta riba i plodovi mora	2,5	3,9	Fresh chilled or frozen fish and sea food
01.1.3.4	Konzervirana i prerađena riba i plodovi mora	2,5	5,0	Preserved or processed fish and sea food
01.1.4	Mlijeko, sir i jaja	0,0	-4,7	Milk, cheese and eggs
01.1.4.1	Svježe mlijeko	0,0	-5,2	Fresh milk
01.1.4.4	Jogurt, kiselo mlijeko i drugi slični proizvodi	0,5	0,2	Yogurt
01.1.4.5	Sirevi	0,0	-3,3	Cheese
01.1.4.6	Ostali mliječni proizvodi, pavlake i mliječni namazi	-0,3	-0,3	Other milk products, sour cream and milk spreads
01.1.4.7	Jaja i proizvodi bazirani na jajima	-0,3	-11,6	Eggs and egg-based products
01.1.5	Ulja i masnoće	0,2	6,0	Oils and fats
01.1.5.1	Maslac (puter)	-0,6	1,5	Butter
01.1.5.2	Margarin i druge biljne masnoće	1,5	-1,9	Margarine
01.1.5.3	Maslinovo ulje	0,0	11,4	Olive oil
01.1.5.4	Jestiva ulja	0,2	9,0	Edible oils(sunflower, corn, soy, etc.)
01.1.5.5	Ostale masti životinjskog porijekla	0,0	-7,5	Other edible animal fat
01.1.6	Voće	3,3	-0,1	Fruit
01.1.7	Povrće	6,2	-3,2	Vegetables
01.1.8	Šećer, džem, med, čokolada i slatkiši	1,0	2,8	Sugar, jam, honey, chocolate and confectionery
01.1.8.1	Šećer	3,7	10,9	Sugar
01.1.8.2	Džem, marmelada i med	-0,2	-0,2	Jam, marmalades and honey
01.1.8.3	Čokolada	-0,3	0,7	Chocolate
01.1.8.4	Slatkiši	0,3	-0,3	Confectionery
01.1.8.5	Sladoled i ostali slični zaleđeni proizvodi	0,0	-0,9	Edible ice, ice cream and sorbet
01.1.8.6	Ostali proizvodi na bazi kakaa	1,5	3,0	Other cocoa based products
01.1.9	Ostali prehrambeni proizvodi	1,0	1,9	Food products n.e.c.
01.1.9.1	Ostali prehrambeni proizvodi	2,2	1,3	Food products n.e.c.
01.1.9.2	Začini, prehrambeni dodaci i sol	0,9	3,8	Spices, food additives and salt
01.1.9.3	Pripremljeni prašci za pecivo, kvasac, instant supa i supa od koncentrata, prašak za šlag, vanilin šećer, puding i sl.	0,5	0,2	Soup and soup concentrates, powdered cream
01.1.9.4	Homogenizirana dječija hrana i dijetetski proizvodi	0,0	2,9	Homogenised baby food and dietary products
01.2	Bezalkoholna pića	0,5	0,9	Non-alcoholic beverages
01.2.1	Kafa, čaj i kakao	0,9	2,8	Coffee, tea and cocoa
01.2.1.1	Kafa	0,7	2,9	Coffee all kinds
01.2.1.2	Čaj	0,9	2,7	Tea and other plant products for infusions
01.2.1.3	Kakao i čokolada u prahu	2,4	2,0	Cocoa and powdered chocolate
01.2.2	Mineralna voda, bezalkoholna pića i sokovi od voća i povrća	0,0	-1,1	Mineral waters, soft drinks, fruit and vegetable juices
01.2.2.1	Mineralna voda	0,3	-2,2	Mineral water
01.2.2.2	Gazirana pića	-0,4	-1,2	Soft drinks and concentrates
01.2.2.3	Voćni sokovi i sokovi od povrća	0,1	-0,5	Fruit and vegetable juice

CIJENE
PRICES

4.8 UKUPAN INDEKS CIJENA PROIZVOĐAČA INDUSTRIJSKIH PROIZVODA
PRODUCER PRICE INDEX - TOTAL

(2011 = 100)

Godina	I	II	III	IV	V	VI	VII	VIII	IX	X	XI	XII
2011	99,3	100,1	100,6	97,8	97,8	98,2	101,2	100,6	101,4	101,4	101,0	100,6
2012	100,5	100,5	101,0	101,0	101,3	101,1	101,1	100,9	99,9	100,9	101,1	100,5
2013	100,5	101,3	99,1	99,0	98,7	98,2	98,2	98,2	97,7	97,7	98,7	98,4
2014	98,8	98,0	96,6	96,6	96,2	96,7	96,5	96,7	97,1	97,7	99,9	100,0
2015	99,7	100,3	99,5	99,1	99,1	98,8	98,9	98,4	97,5	96,8	97,8	96,8
2016	96,5											

4.9 INDEKS CIJENA PROIZVOĐAČA INDUSTRIJSKIH PROIZVODA NA DOMAĆEM TRŽIŠTU
PRODUCER PRICE INDEX ON DOMESTIC MARKET

(2011 = 100)

Godina	I	II	III	IV	V	VI	VII	VIII	IX	X	XI	XII
2011	100,6	100,9	101,6	96,7	96,6	96,9	101,3	100,6	101,4	101,2	101,3	101,0
2012	101,2	101,6	101,7	101,8	102,1	101,8	101,7	101,7	101,5	101,8	101,9	101,8
2013	101,7	102,0	99,4	99,6	99,1	98,7	98,6	98,4	98,1	97,9	100,1	100,1
2014	100,3	100,1	97,7	97,5	97,2	97,4	97,3	97,4	97,7	97,8	100,3	100,2
2015	99,2	99,2	97,2	96,9	97,3	97,4	97,6	97,4	96,7	96,1	98,3	97,7
2016	97,7											

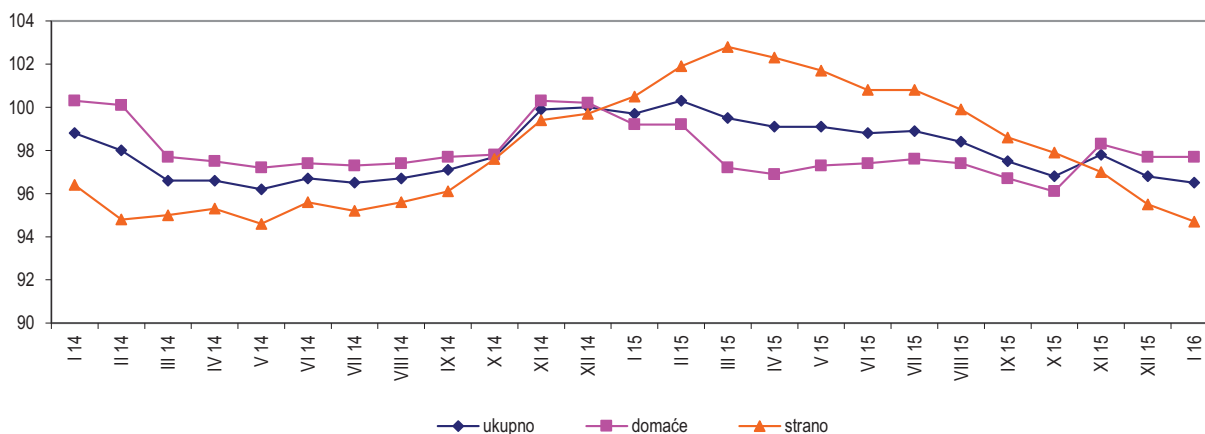
4.10 INDEKS CIJENA PROIZVOĐAČA INDUSTRIJSKIH PROIZVODA NA INOSTRANOM TRŽIŠTU
PRODUCER PRICE INDEX ON NON-DOMESTIC MARKET

(2011 = 100)

Godina	I	II	III	IV	V	VI	VII	VIII	IX	X	XI	XII
2011	97,5	99,0	99,2	99,4	99,5	100,2	101,0	100,7	101,3	101,6	100,6	99,9
2012	99,5	99,0	99,9	99,7	100,1	100,1	100,3	99,8	97,6	99,6	100,0	98,5
2013	98,7	100,2	98,6	98,0	98,0	97,5	97,5	98,0	97,2	97,3	96,5	95,8
2014	96,4	94,8	95,0	95,3	94,6	95,6	95,2	95,6	96,1	97,6	99,4	99,7
2015	100,5	101,9	102,8	102,3	101,7	100,8	100,8	99,9	98,6	97,9	97,0	95,5
2016	94,7											

4.8.1 Indeksi cijena proizvođača industrijskih proizvoda u F BiH po vrsti tržišta, januar/siječanj 2014 - januar/siječanj 2016 (2011=100)

Producer price indices of industrial products in the Federation B&H by the type of market, January 2014 - January 2016 (2011=100)



CIJENE
PRICES

4.11 INDEKSI CIJENA PROIZVOĐAČA INDUSTRIJSKIH PROIZVODA, januar/siječanj 2016. godine
PRODUCER PRICE INDICES, January 2016

NACE - PRODCOM	Ukupno <i>Total</i>			Domaće tržište <i>Domestic market</i>			Inostrano tržište <i>Non-domestic market</i>			NACE-PRODCOM
	I 2016 XII 2015	I 2016 I 2015	I 2016 θ 2011	I 2016 XII 2015	I 2016 I 2015	I 2016 θ 2011	I 2016 XII 2015	I 2016 I 2015	I 2016 θ 2011	
	UKUPAN INDEKS	99,7	96,8	96,5	100,0	98,5	97,7	99,2	94,2	
PREMA GLAVNIM INDUSTRIJSKIM GRUPACIJAMA										BY MAIN INDUSTRIAL GROUPINGS
Energija	99,2	96,2	100,6	99,2	98,3	101,8	99,0	90,0	96,7	<i>Energy</i>
Intermedijarni proizvodi osim energije	99,7	93,5	90,9	100,2	94,5	90,3	99,1	92,5	91,4	<i>Intermediate goods except energy</i>
Kapitalni proizvodi	99,2	99,6	95,3	99,5	99,7	95,9	99,0	99,5	95,0	<i>Capital goods</i>
Trajni proizvodi za široku potrošnju	100,1	99,2	101,1	99,9	100,1	102,1	100,2	98,3	100,2	<i>Durable consumer goods</i>
Netrajni proizvodi za široku potrošnju	100,5	102,3	102,3	100,9	103,7	101,9	99,5	99,0	103,6	<i>Non - durable consumer goods</i>
PREMA PODRUČJIMA I OBLASTIMA KD-a										BY SECTIONS AND DIVISIONS OF CEA
B Vadenje ruda i kamena	100,0	100,0	102,7	100,0	100,1	102,5	100,0	99,9	104,2	Mining and quarrying
05 Vadenje uglja/ugljena i lignita	100,0	100,4	103,3	100,0	100,4	103,1	100,0	100,0	104,4	<i>Mining of coal and lignite</i>
07 Vadenje metalnih ruda	100,0	100,0	96,0	100,0	100,0	101,2	100,0	100,0	-	<i>Mining of metal ores</i>
08 Vadenje ostalih ruda i kamena	99,9	97,6	98,5	99,8	97,5	97,4	100,1	97,9	109,1	<i>Other mining and quarrying</i>
C Prerađivačka industrija	99,9	96,6	95,6	100,4	98,8	95,8	99,2	94,3	95,3	Manufacturing
10 Proizvodnja prehrambenih proizvoda	99,6	100,2	100,7	99,7	101,0	99,4	99,1	96,9	106,9	<i>Manufacture of food products</i>
11 Proizvodnja pića	104,4	105,9	112,7	104,6	106,2	113,3	100,0	100,0	102,0	<i>Manufacture of beverages</i>
12 Proizvodnja duhanskih proizvoda	98,1	111,4	86,7	97,7	113,9	86,0	100,0	97,7	91,1	<i>Manufacture of tobacco products</i>
13 Proizvodnja tekstila	100,4	100,4	78,3	93,9	93,9	101,8	100,6	100,6	77,5	<i>Manufacture of textiles</i>
14 Proizvodnja odjeće	99,3	99,3	109,4	100,2	100,2	100,7	98,7	98,7	114,2	<i>Manufacture of wearing apparel</i>
15 Proizvodnja kože i srodnih proizvoda	100,0	100,3	120,6	100,6	100,8	102,4	100,0	100,3	122,1	<i>Manufacture of leather and related products</i>
16 Prerada drveta/drva i proizvoda od drveta/drva i plute, osim namještaja; proizvodnja predmeta od slame i pletarskih materijala	100,7	99,6	97,5	100,2	98,9	100,8	101,4	100,5	94,5	<i>Manufacture of wood and products of wood and cork except furniture; mfr. of articles of straw and plaiting materials</i>
17 Proizvodnja papira i proizvoda od papira	100,1	101,9	97,9	99,8	101,4	99,6	101,0	103,5	91,1	<i>Manufacture of paper and paper products</i>
18 Štampanje/ Tiskanje i umnožavanje snimljenih zapisa	98,4	102,0	88,6	98,4	102,0	88,6	-	-	-	<i>Printing and reproduction of recorded media</i>
19 Proizvodnja koksa i rafiniranih naftnih proizvoda	99,6	89,6	101,2	99,6	91,6	78,8	99,6	89,5	101,8	<i>Manufacture of coke, refined petroleum products</i>
20 Proizvodnja hemikalija/ kemikalija i hemijskih/ kemijskih proizvoda	101,4	102,5	105,8	101,1	101,2	102,4	101,6	103,4	108,6	<i>Manufacture of chemicals and chemical products</i>
21 Proizvodnja osnovnih farmaceutskih proizvoda i farmaceutskih preparata	100,2	101,7	87,9	100,0	101,3	78,5	100,0	101,6	96,8	<i>Manufacture of basic pharmaceutical products and pharmaceutical preparations</i>
22 Proizvodnja proizvoda od gume i plastičnih masa	100,1	100,2	101,5	100,2	100,1	101,8	100,0	100,3	101,1	<i>Manufacture of rubber and plastic products</i>
23 Proizvodnja ostalih nemetalnih mineralnih proizvoda	99,5	97,3	93,3	99,8	97,4	93,6	96,5	96,5	90,7	<i>Manufacture of other non-metallic mineral products</i>
24 Proizvodnja baznih metala	99,1	87,7	86,7	99,2	79,0	77,3	98,7	90,0	89,3	<i>Manufacture of basic metals</i>

CIJENE
PRICES

4.11 INDEKSI CIJENA PROIZVOĐAČA INDUSTRIJSKIH PROIZVODA, januar/siječanj 2016. godine (nastavak)

PRODUCER PRICE INDICES, January 2016 (continued)

NACE - PRODCOM	Ukupno Total			Domaće tržište Domestic market			Inostrano tržište Non-domestic market			NACE-PRODCOM
	I 2016	I 2016	I 2016	I 2016	I 2016	I 2016	I 2016	I 2016	I 2016	
	XII 2015	I 2015	θ 2011	XII 2015	I 2015	θ 2011	XII 2015	I 2015	θ 2011	
25 Proizvodnja gotovih metalnih proizvoda, osim mašina/strojeva i opreme	99,6	98,8	97,7	99,4	97,4	95,1	99,8	100,5	100,9	Manufacture of fabricated metal products, except machinery and equipment
26 Proizvodnja računara te elektroničkih i optičkih proizvoda	100,1	101,8	92,3	100,1	101,8	92,3	-	-	-	Manufacture of computers, electronic and optical products
27 Proizvodnja električne opreme	103,6	103,1	87,1	103,9	103,4	86,0	100,0	100,0	96,3	Manufacture of electrical equipment
28 Proizvodnja mašina/ strojeva i uređaja, d.n.	99,2	98,9	94,6	100,0	100,0	89,9	98,8	98,3	96,7	Manufacture of machinery and equipment n.e.c.
29 Proizvodnja motornih vozila, prikolica i poluprikolica	99,2	97,9	90,1	100,0	100,0	100,0	99,2	97,9	90,1	Manufacture of motor vehicles, trailers, semi-trailers
30 Proizvodnja ostalih prijevoznih sredstava	100,0	100,0	104,5	100,0	100,0	103,9	100,0	100,0	118,7	Manufacture of other transport equipment
31 Proizvodnja namještaja	100,0	99,0	101,9	99,9	100,1	102,1	100,2	98,2	101,8	Manufacture of furniture
32 Ostala prerađivačka industrija	100,5	102,3	109,6	100,0	100,0	101,5	100,6	103,2	113,0	Other manufacturing
D Proizvodnja i snabdijevanje/opskrba el. energijom, gasom/plinom, parom i klimatizacija	98,9	96,8	99,5	98,9	97,5	101,4	94,3	81,6	70,6	Electricity, gas, steam and air conditioning supply
35 Proizvodnja i snabdijevanje/ opskrba el. energijom, gasom/plinom, parom i klimatizacija	98,9	96,8	99,5	98,9	97,5	101,4	94,3	81,6	70,6	Electricity, gas, steam and air conditioning supply
E Snabdijevanje vodom; uklanjanje otpadnih voda, upravljanje otpadom te djelatnost sanacije okoliša	103,9	84,6	67,2	106,4	86,2	67,7	99,4	81,8	66,3	Water supply sewerage, waste management and remediation activities
38 Sakupljanje otpada, djelatnost obrade i zbrinjavanja otpada; reciklaža materijala	103,9	84,6	67,2	106,4	86,2	67,7	99,4	81,8	66,3	Waste collection, treatment and disposal activities; materials recovery

CIJENE
PRICES

4.12 INDEKSI CIJENA PROIZVOĐAČA INDUSTRIJSKIH PROIZVODA
PRODUCER PRICE INDICES

NACE - PRODCOM	Ukupno <i>Total</i>			Domaće tržište <i>Domestic market</i>			Inostrano tržište <i>Non-domestic market</i>			NACE-PRODCOM
	$\frac{\text{€ 2013}}{\text{€ 2012}}$	$\frac{\text{€ 2014}}{\text{€ 2013}}$	$\frac{\text{€ 2015}}{\text{€ 2014}}$	$\frac{\text{€ 2013}}{\text{€ 2012}}$	$\frac{\text{€ 2014}}{\text{€ 2013}}$	$\frac{\text{€ 2015}}{\text{€ 2014}}$	$\frac{\text{€ 2013}}{\text{€ 2012}}$	$\frac{\text{€ 2014}}{\text{€ 2013}}$	$\frac{\text{€ 2015}}{\text{€ 2014}}$	
	UKUPAN INDEKS	98,0	98,7	101,0	97,8	98,9	99,2	98,3	98,5	
PREMA GLAVNIM INDUST. GRUPACIJAMA										BY MAIN INDUSTRIAL GROUPINGS
Energija	96,1	98,4	100,2	95,4	99,2	99	97,7	96,2	103,7	Energy
Intermedijarni proizvodi osim energije	98,3	97,8	102,6	99,1	97,1	98,9	97,4	98,4	106,4	Intermediate goods except energy
Kapitalni proizvodi	98,3	98,3	99,8	98,2	99,5	98,7	98,3	97,8	100,2	Capital goods
Trajni proizvodi za široku potrošnju	100,1	100,4	100,2	100,3	100,5	100,2	99,9	100,4	100,1	Durable consumer goods
Netrajni proizvodi za široku potrošnju	99,6	100,8	99,9	98,8	100,5	99,7	102,0	101,4	100,6	Non - durable consumer goods
PREMA PODRUČJIMA I OBLASTIMA KD-a										BY SECTIONS AND DIVISIONS OF CEA
B Vadenje ruda i kamena	99,9	99,4	99,7	99,8	99,3	99,6	100,0	99,6	100,1	Mining and quarrying
05 Vadenje uglja/ugljena i lignita	99,9	99,3	99,8	99,8	99,2	99,7	100,1	99,8	100,0	Mining of coal and lignite
07 Vadenje metalnih ruda	95,9	99,3	99,6	96,3	103,8	100	-	98,0	99,5	Mining of metal ores
08 Vadenje ostalih ruda i kamena	99,7	100,0	99,6	99,4	100,0	99,2	102,1	99,2	103,0	Other mining and quarrying
C Prerađivačka industrija	98,7	98,8	101,8	98,9	98,7	99,3	98,5	98,8	104,4	Manufacturing
10 Proizvodnja prehrambenih proizvoda	101,5	99,4	100,2	100,9	98,6	99,9	104,4	102,5	101,3	Manufacture of food products
11 Proizvodnja pića	101,1	101,5	100,5	101,0	101,4	100,7	99,0	100,6	101,8	Manufacture of beverages
12 Proizvodnja duhanskih proizvoda	92,4	96,7	95,6	91,5	96,6	95,6	98,0	96,6	96,1	Manufacture of tobacco products
13 Proizvodnja tekstila	98,5	84,3	93,8	100,0	103,6	100,3	98,4	83,7	93,4	Manufacture of textiles
14 Proizvodnja odjeće	100,5	107,2	101,5	99,3	101,2	100	101,2	110,3	102,5	Manufacture of wearing apparel
15 Proizvodnja kože i srodnih proizvoda	103,4	109,9	101,9	105,3	100,3	100,4	103,2	110,6	101,9	Manufacture of leather and related products
16 Prerada drveta/drva i proizvoda od drveta/drva i plute, osim namještaja; proizvodnja predmeta od slame i pletarskih materijala	98,7	98,0	99,6	100,2	101,2	99,4	97,4	94,8	99,9	Manufacture of wood and products of wood and cork except furniture; mfr. of articles of straw and plaiting materials
17 Proizvodnja papira i proizvoda od papira	100,7	98,8	98,4	101,0	99,0	99	99,6	98,1	95,6	Manufacture of paper and paper products
18 Štampanje/ Tiskanje i umnožavanje snimljenih zapisa	98,2	97,0	92,3	98,2	97,0	92,3	-	-	-	Printing and reproduction of recorded media
19 Proizvodnja koksa i rafiniranih naftnih proizvoda	99,0	97,4	106,9	89,2	91,1	96,6	99,3	97,6	107,0	Manufacture of coke, refined petroleum products
20 Proizvodnja hemikalija/ kemikalija i hemijskih/ kemijskih proizvoda	103,4	98,3	100,4	101,2	99,1	98,9	105,2	97,8	101,6	Manufacture of chemicals and chemical products
21 Proizvodnja osnovnih farmaceutskih proizvoda i farmaceutskih preparata	92,5	101,9	99,1	83,5	104,8	96,5	100,8	99,2	101,9	Manufacture of basic pharmaceutical products and pharmaceutical preparations
22 Proizvodnja proizvoda od gume i plastičnih masa	99,8	101,3	100,4	100,5	101,4	99,9	98,6	101,1	101,2	Manufacture of rubber and plastic products
23 Proizvodnja ostalih nemetalnih mineralnih proizvoda	100,8	95,8	98,1	100,0	95,5	99,0	108,6	97,8	90,7	Manufacture of other non-metallic mineral products
24 Proizvodnja baznih metala	95,4	98,7	107,2	94,2	97,6	99,8	95,8	99,1	109,6	Manufacture of basic metals

CIJENE
PRICES

4.12 INDEKSI CIJENA PROIZVOĐAČA INDUSTRIJSKIH PROIZVODA (nastavak)

PRODUCER PRICE INDICES (continued)

NACE - PRODCOM	Ukupno <i>Total</i>			Domaće tržište <i>Domestic market</i>			Inostrano tržište <i>Non-domestic market</i>			NACE-PRODCOM
	θ 2013	θ 2014	θ 2015	θ 2013	θ 2014	θ 2015	θ 2013	θ 2014	θ 2015	
	θ 2012	θ 2013	θ 2014	θ 2012	θ 2013	θ 2014	θ 2012	θ 2013	θ 2014	
25 Proizvodnja gotovih metalnih proizvoda, osim mašina/strojeva i opreme	99,0	99,1	99,9	98,8	99,1	98,6	99,1	99,2	101,4	<i>Manufacture of fabricated metal products, except machinery and equipment</i>
26 Proizvodnja računara te elektroničkih i optičkih proizvoda	98,4	95,2	100,2	98,4	95,2	100,2	-	-	-	<i>Manufacture of computers, electronic and optical products</i>
27 Proizvodnja električne opreme	102,0	96,8	96,8	103,0	96,1	98,5	99,2	98,1	99,0	<i>Manufacture of electrical equipment</i>
28 Proizvodnja mašina/ strojeva i uređaja, d.n.	96,8	98,7	99	93,1	98,5	97,3	98,6	98,8	99,7	<i>Manufacture of machinery and equipment n.e.c.</i>
29 Proizvodnja motornih vozila, prikolica i poluprikolica	97,5	96,4	99	100,0	100,0	100,0	97,5	96,4	99,0	<i>Manufacture of motor vehicles, trailers, semi-trailers</i>
30 Proizvodnja ostalih prijevoznih sredstava	100,6	100,2	100	100,0	100,0	100,0	114,0	104,2	100,0	<i>Manufacture of other transport equipment</i>
31 Proizvodnja namještaja	100,2	100,8	100,5	100,3	100,4	100,2	100,1	101,2	100,8	<i>Manufacture of furniture</i>
32 Ostala prerađivačka industrija	102,4	103,2	102,8	100,0	100,0	101,5	103,9	104,1	103,4	<i>Other manufacturing</i>
D Proizvodnja i snabdijevanje/ opskrba el. energijom, gasom/plinom, parom i klimatizacija	93,2	98,2	98,4	93,5	99,2	98,7	90,4	88,0	91,9	<i>Electricity, gas, steam and air conditioning supply</i>
35 Proizvodnja i snabdijevanje/ opskrba el. energijom, gasom/plinom, parom i klimatizacija	93,2	98,2	98,4	93,5	99,2	98,7	90,4	88,0	91,9	<i>Electricity, gas, steam and air conditioning supply</i>
E Snabdijevanje vodom; uklanjanje otpadnih voda, upravljanje otpadom te djelatnost sanacije okoliša	97,0	96,4	88,8	99,9	96,4	87,7	90,8	96,4	90,6	<i>Water supply sewerage, waste management and remediation activities</i>
38 Sakupljanje otpada, djelatnost obrade i zbrinjavanja otpada; reciklaža materijala	97,0	96,4	88,8	99,9	96,4	87,7	90,8	96,4	90,6	<i>Waste collection, treatment and disposal activities; materials recovery</i>

CIJENE
PRICES

4.14 UKUPAN INDEKS CIJENA PROIZVOĐAČA INDUSTRIJSKIH PROIZVODA

PRODUCER PRICE INDEX TOTAL

Ø 2011=100

NACE - PRODCOM	2015												2016	NACE - PRODCOM
	I	II	III	IV	V	VI	VII	VIII	IX	X	XI	XII	I	
UKUPAN INDEKS PREMA GLAVNIM IND. GRUPACIJAMA	99,7	100,3	99,5	99,1	99,1	98,8	98,9	98,4	97,5	96,8	97,8	96,8	96,5	TOTAL INDEX BY MAIN INDUSTRIAL GROUPINGS
Energija	104,6	104,9	101,0	100,8	99,3	97,9	98,5	98,9	97,8	97,9	102,7	101,4	100,6	Energy
Intermedijarni proizvodi osim energije	97,2	98,3	98,6	97,8	98,7	98,3	98,1	96,6	95,2	93,5	92,8	91,2	90,9	Intermediate goods except energy
Kapitalni proizvodi	95,7	95,3	96,0	95,4	95,3	95,3	95,5	95,5	95,4	95,4	95,1	96,1	95,3	Capital goods
Trajni proizvodi za široku potrošnju	101,9	101,4	101,6	101,3	101,0	101,0	101,0	101,0	101,1	101,1	101,1	101,0	101,1	Durable consumer goods
Netrajni proizvodi za široku potrošnju	100,0	100,3	100,1	100,2	100,5	101,6	101,9	101,9	101,9	102,0	101,7	101,8	102,3	Non - durable consumer goods
PREMA PODRUČJIMA I OBLASTIMA KD-a														BY SECTIONS AND DIVISIONS OF CEA
B Vadenje ruda i kamena	102,7	102,7	102,5	103,1	102,9	102,7	103,0	102,5	102,5	103,0	102,8	102,7	102,7	Mining and quarrying
05 Vadenje uglja/ugljena i lignita	102,9	103,0	102,8	103,4	103,3	103,0	103,4	103,0	102,9	103,5	103,4	103,3	103,3	Mining of coal and lignite
07 Vadenje metalnih ruda	96,0	96,0	96,0	96,0	96,0	96,0	96,0	96,0	96,0	96,0	96,0	96,0	96,0	Mining of metal ores
08 Vadenje ostalih ruda i kamena	100,9	100,3	100,0	100,5	100,4	100,0	100,4	98,8	98,9	99,0	98,4	98,6	98,5	Other mining and quarrying
C Prerađivačka industrija	99,0	99,8	100,4	99,8	99,9	99,5	99,6	99,1	98,1	97,3	96,9	95,7	95,6	Manufacturing
10 Proizvodnja prehrambenih proizvoda	100,5	100,7	100,4	100,8	100,8	101,0	101,3	101,3	101,4	101,4	101,1	101,1	100,7	Manufacture of food products
11 Proizvodnja pića	106,4	106,4	106,1	106,0	106,5	107,2	107,4	107,6	107,8	107,9	108,0	108,0	112,7	Manufacture of beverages
12 Proizvodnja duhanskih proizvoda	77,8	77,8	77,8	77,5	77,5	88,3	88,4	88,4	88,4	88,4	88,4	88,4	86,7	Mfr. of tobacco products
13 Proizvodnja tekstila	78,0	78,0	78,0	78,0	78,0	78,0	78,0	78,0	78,0	78,0	78,0	78,0	78,3	Manufacture of textiles
14 Proizvodnja odjeće	110,2	110,2	110,2	110,2	110,2	110,2	110,2	110,2	110,2	110,2	110,2	110,2	109,4	Manufacture of wearing apparel
15 Proizvodnja kože i srodnih proizvoda	120,2	123,5	123,5	123,3	124,0	124,0	124,0	124,0	124,0	120,6	120,6	120,6	120,6	Manufacture of leather and related products
16 Prerada drveta/drva i proizvoda od drveta/drva i plute, osim namještaja; proizvodnja predmeta od slame i pletarskih materijala	97,9	97,5	97,3	97,4	97,5	97,4	97,1	97,0	97,1	97,2	96,8	96,8	97,5	Manufacture of wood and products of wood and cork except furniture; mfr. of articles of straw and plaiting materials
17 Proizvodnja papira i proizvoda od papira	96,1	95,8	97,7	95,4	98,0	96,7	98,2	98,0	98,1	98,0	98,1	97,8	97,9	Manufacture of paper and paper products
18 Štampanje/ tiskanje i umnožavanje snimljenih zapisa	86,9	88,5	85,7	88,1	88,1	87,3	91,4	87,4	85,2	90,1	87,1	90,0	88,6	Printing and reproduction of recorded media
19 Proizvodnja kokska i rafiniranih naftnih proizvoda	112,9	114,6	121,9	119,7	112,8	103,4	105,6	109,8	107,2	107,3	110,2	101,6	101,2	Manufacture of coke, refined petroleum products
20 Proizvodnja hemikalija/kemikalija i hemijskih/kemijskih proizvoda	103,2	103,5	103,0	104,5	110,1	109,7	112,9	109,1	108,0	106,6	106,5	104,3	105,8	Manufacture of chemicals and chemical products
21 Proizvodnja osnovnih farmaceutskih proizvoda i farmaceutskih preparata	86,4	86,4	87,9	87,3	87,3	87,2	87,7	87,7	87,7	87,7	87,7	87,7	87,9	Manufacture of basic pharmaceutical products and pharmaceutical preparations

CIJENE
PRICES

4.14 UKUPAN INDEKS CIJENA PROIZVOĐAČA INDUSTRIJSKIH PROIZVODA (nastavak)

PRODUCER PRICE INDEX TOTAL (continued)

Ø 2011=100

NACE - PRODCOM	2015												2016	NACE - PRODCOM
	I	II	III	IV	V	VI	VII	VIII	IX	X	XI	XII	I	
22 Proizvodnja proizvoda od gume i plastičnih masa	101,3	101,3	101,4	101,3	101,5	101,5	102,3	101,5	101,5	101,5	101,5	101,4	101,5	Manufacture of rubber and plastic products
23 Proizvodnja ostalih nemetalnih mineralnih proizvoda	95,9	95,6	95,0	95,5	95,4	94,5	94,4	94,1	94,1	93,7	93,6	93,8	93,3	Manufacture of other non-metallic mineral products
24 Proizvodnja baznih metala	98,9	101,0	100,8	100,0	100,5	100,3	99,0	96,7	94,4	91,7	90,4	87,5	86,7	Manufacture of basic metals
25 Proizvodnja gotovih metalnih proizvoda, osim mašina/strojeva i opreme	98,9	99,6	100,4	98,5	98,8	99,1	99,9	99,5	98,9	98,4	97,7	98,1	97,7	Manufacture of fabricated metal products, except machinery and equipment
26 Proizvodnja računara te elektroničkih i optičkih proizvoda	90,7	90,7	90,9	92,4	92,5	92,5	92,3	92,5	92,3	92,4	92,3	92,2	92,3	Manufacture of computers, electronic and optical products
27 Proizvodnja električne opreme	84,5	89,4	96,1	91,2	91,2	90,9	89,5	93,6	85,7	82,4	83,4	84,1	87,1	Manufacture of electrical equipment
28 Proizvodnja mašina/strojeva i uređaja, d.n.	95,7	94,8	94,8	95,4	94,8	94,8	94,8	95,4	94,8	95,4	94,4	95,4	94,6	Manufacture of machinery and equipment n.e.c.
29 Proizvodnja motornih vozila, prikolica i poluprikolica	92,0	90,8	90,8	90,8	90,6	90,6	90,6	90,6	90,7	90,7	90,8	90,8	90,1	Manufacture of motor vehicles, trailers, semi-trailers
30 Proizvodnja ostalih prijevoznih sredstava	104,5	104,5	104,5	104,5	104,5	104,5	104,5	104,5	104,5	104,5	104,5	104,5	104,5	Manufacture of other transport equipment
31 Proizvodnja namještaja	102,9	102,3	102,5	102,3	101,8	101,8	101,8	101,9	101,9	101,9	101,9	101,9	101,9	Manufacture of furniture
32 Ostala prerađivačka industrija	107,1	107,1	107,1	107,1	107,1	110,7	110,7	110,7	109,1	109,1	109,1	109,1	109,6	Other manufacturing
D Proizvodnja i snabdijevanje/opskrba električnom energijom, gasom/plinom, parom i klimatizacija	102,8	102,8	93,5	93,5	93,2	93,5	93,8	93,5	92,5	92,2	100,3	100,6	99,5	Electricity, gas, steam and air conditioning supply
35 Proizvodnja i snabdijevanje/opskrba električnom energijom, gasom/plinom, parom i klimatizacija	102,8	102,8	93,5	93,5	93,2	93,5	93,8	93,5	92,5	92,2	100,3	100,6	99,5	Electricity, gas, steam and air conditioning supply
E Snabdijevanje vodom; uklanjanje otpadnih voda, upravljanje otpadom te djelatnost sanacije okoliša	79,4	79,4	78,5	78,0	79,9	79,2	77,1	77,0	74,0	69,5	65,7	64,7	67,2	Water supply sewerage, waste management and remediation activities
38 Sakupljanje otpada, djelatnost obrade i zbrinjavanja otpada; reciklaža materijala	79,4	79,4	78,5	78,0	79,9	79,2	77,1	77,0	74,0	69,5	65,7	64,7	67,2	Waste collection, treatment and disposal activities; materials recovery

CIJENE
PRICES

4.15 INDEKSI CIJENA PROIZVOĐAČA INDUSTRIJSKIH PROIZVODA NA DOMAĆEM TRŽIŠTU

PRODUCER PRICE INDICES ON DOMESTIC MARKET

Ø 2011=100

NACE - PRODCOM	2015												2016	NACE - PRODCOM
	I	II	III	IV	V	VI	VII	VIII	IX	X	XI	XII	I	
UKUPAN INDEKS PREMA GLAVNIM IND. GRUPACIJAMA	99,2	99,2	97,2	96,9	97,3	97,4	97,6	97,4	96,7	96,1	98,3	97,7	97,7	TOTAL INDEX BY MAIN INDUSTRIAL GROUPINGS
Energija	103,6	103,6	96,7	96,9	96,9	96,8	96,9	96,7	96,7	95,9	102,6	102,6	101,8	Energy
Intermedijarni proizvodi osim energije	95,6	95,7	96,4	95,0	95,9	95,1	95,4	94,9	93,0	91,8	91,7	90,1	90,3	Intermediate goods except energy
Kapitalni proizvodi	96,2	96,2	96,3	96,4	96,4	96,4	96,4	96,4	96,4	96,4	96,4	96,4	95,9	Capital goods
Trajni proizvodi za široku potrošnju	102,0	102,3	102,2	102,2	102,2	102,2	102,2	102,3	102,3	102,3	102,3	102,2	102,1	Durable consumer goods
Netrajni proizvodi za široku potrošnju	98,3	98,3	98,0	98,4	98,7	100,3	100,7	100,7	100,7	101,0	100,9	101,0	101,9	Non - durable consumer goods
PREMA PODRUČJIMA I OBLASTIMA KD-a														BY SECTIONS AND DIVISIONS OF CEA
B Vadenje ruda i kamena	102,4	102,5	102,3	102,9	102,7	102,5	102,8	102,3	102,3	102,8	102,6	102,5	102,5	Mining and quarrying
05 Vadenje uglja/ugljena i lignita	102,7	102,8	102,6	103,2	103,1	102,8	103,2	102,8	102,7	103,4	103,2	103,1	103,1	Mining of coal and lignite
07 Vadenje metalnih ruda	101,2	101,2	101,2	101,2	101,2	101,2	101,2	101,2	101,2	101,2	101,2	101,2	101,2	Mining of metal ores
08 Vadenje ostalih ruda i kamena	99,9	99,7	99,4	99,9	99,9	99,4	99,6	98,2	98,3	98,1	97,4	97,6	97,4	Other mining and quarrying
C Prerađivačka industrija	97,0	97,1	97,3	96,8	97,4	97,6	97,9	97,7	96,7	96,2	96,1	95,4	95,8	Manufacturing
10 Proizvodnja prehrambenih proizvoda	98,4	98,4	98,1	98,9	99,0	99,2	99,5	99,6	99,6	99,7	99,6	99,7	99,4	Manufacture of food products
11 Proizvodnja pića	106,7	106,7	106,3	106,2	106,8	107,5	107,7	107,9	108,1	108,2	108,3	108,3	113,3	Manufacture of beverages
12 Proizvodnja duhanskih proizvoda	75,5	75,5	75,5	75,5	75,5	87,9	88,0	88,0	88,0	88,0	88,0	88,0	86,0	Manufacture of tobacco products
13 Proizvodnja tekstila	108,4	108,4	108,4	108,4	108,4	108,4	108,4	108,4	108,4	108,4	108,4	108,4	101,8	Manufacture of textiles
14 Proizvodnja odjeće	100,5	100,5	100,5	100,5	100,5	100,5	100,5	100,5	100,5	100,5	100,5	100,5	100,7	Manufacture of wearing apparel
15 Proizvodnja kože i srodnih proizvoda	101,6	101,6	101,6	101,6	102,2	101,7	101,7	101,7	101,7	101,8	101,8	101,8	102,4	Manufacture of leather and related products
16 Prerada drveta/drva i proizvoda od drveta/drva i plute, osim namještaja; proizvodnja predmeta od slame i pletarskih materijala	101,9	101,2	100,9	100,9	101,1	100,9	100,8	100,7	100,7	100,9	100,5	100,6	100,8	Manufacture of wood and products of wood and cork except furniture; mfr. of articles of straw and plaiting materials
17 Proizvodnja papira i proizvoda od papira	98,2	97,5	99,9	97,0	100,4	98,8	100,7	100,3	100,3	100,1	100,3	99,8	99,6	Manufacture of paper and paper products
18 Štampanje/ tiskanje i umnožavanje snimljenih zapisa	86,9	88,5	85,7	88,1	88,1	87,3	91,4	87,4	85,2	90,1	87,1	90,0	88,6	Printing and reproduction of recorded media
19 Proizvodnja koksa i rafiniranih naftnih proizvoda	86,0	84,2	86,1	85,0	84,1	82,8	83,9	80,0	79,1	78,3	79,6	79,1	78,8	Manufacture of coke, refined petroleum products
20 Proizvodnja hemikalija/kemikalija i hemijskih/kemijskih proizvoda	101,2	102,6	103,4	104,4	104,8	104,2	104,4	103,9	104,2	103,7	102,7	101,3	102,4	Manufacture of chemicals and chemical products
21 Proizvodnja osnovnih farmaceutskih proizvoda i farmaceutskih preparata	77,5	77,5	78,7	77,5	77,5	77,6	78,5	78,5	78,5	78,5	78,5	78,5	78,5	Manufacture of basic pharmaceutical products and pharmaceutical preparations

CIJENE
PRICES

4.15 INDEKSI CIJENA PROIZVOĐAČA INDUSTRIJSKIH PROIZVODA NA DOMAĆEM TRŽIŠTU (nastavak)

PRODUCER PRICE INDICES ON DOMESTIC MARKET (continued)

Ø 2011=100

NACE - PRODCOM	2015												2016	NACE - PRODCOM
	I	II	III	IV	V	VI	VII	VIII	IX	X	XI	XII	I	
22 Proizvodnja proizvoda od gume i plastičnih masa	101,7	101,7	101,6	101,5	101,7	101,7	103,1	101,8	101,8	101,8	101,8	101,6	101,8	Manufacture of rubber and plastic products
23 Proizvodnja ostalih nemetalnih mineralnih proizvoda	96,1	95,5	94,9	95,5	95,3	94,4	94,3	94,0	94,0	93,7	93,9	93,8	93,6	Manufacture of other non-metallic mineral products
24 Proizvodnja baznih metala	97,9	96,9	96,2	93,5	95,3	94,4	94,4	92,4	87,5	84,1	84,0	77,9	77,3	Manufacture of basic metals
25 Proizvodnja gotovih metalnih proizvoda, osim mašina/strojeva i opreme	97,6	98,1	97,9	97,0	97,4	97,4	98,0	98,1	97,3	97,1	96,9	95,7	95,1	Manufacture of fabricated metal products, except machinery and equipment
26 Proizvodnja računara te elektroničkih i optičkih proizvoda	90,7	90,7	90,9	92,4	92,5	92,5	92,3	92,5	92,3	92,4	92,3	92,2	92,3	Manufacture of computers, electronic and optical products
27 Proizvodnja električne opreme	83,2	88,7	96,1	90,7	90,7	90,3	88,8	93,3	84,6	80,9	82,0	82,8	86,0	Manufacture of electrical equipment
28 Proizvodnja mašina/strojeva i uređaja, d.n.	89,9	89,9	89,9	89,9	89,9	89,9	89,9	89,9	89,9	89,9	89,9	89,9	89,9	Manufacture of machinery and equipment n.e.c.
29 Proizvodnja motornih vozila, prikolica i poluprikolica	100,0	100,0	100,0	100,0	100,0	100,0	100,0	100,0	100,0	100,0	100,0	100,0	100,0	Manufacture of motor vehicles, trailers, semi-trailers
30 Proizvodnja ostalih prijevoznih sredstava	103,9	103,9	103,9	103,9	103,9	103,9	103,9	103,9	103,9	103,9	103,9	103,9	103,9	Manufacture of other transport equipment
31 Proizvodnja namještaja	102,0	102,3	102,2	102,2	102,2	102,2	102,2	102,3	102,3	102,3	102,3	102,2	102,1	Manufacture of furniture
32 Ostala prerađivačka industrija	101,5	101,5	101,5	101,5	101,5	101,5	101,5	101,5	101,5	101,5	101,5	101,5	101,5	Other manufacturing
D Proizvodnja i snabdijevanje/opskrba električnom energijom, gasom/plinom, parom i klimatizacija	104,0	104,0	94,0	94,0	94,0	94,0	94,0	94,0	94,0	92,6	102,5	102,5	101,4	Electricity, gas, steam and air conditioning supply
35 Proizvodnja i snabdijevanje/opskrba električnom energijom, gasom/plinom, parom i klimatizacija	104,0	104,0	94,0	94,0	94,0	94,0	94,0	94,0	94,0	92,6	102,5	102,5	101,4	Electricity, gas, steam and air conditioning supply
E Snabdijevanje vodom; uklanjanje otpadnih voda, upravljanje otpadom te djelatnost sanacije okoliša	78,5	77,6	76,4	77,8	78,5	77,8	75,6	75,6	71,8	65,4	63,4	63,6	67,7	Water supply sewerage, waste management and remediation activities
38 Sakupljanje otpada, djelatnost obrade i zbrinjavanja otpada; reciklaža materijala	78,5	77,6	76,4	77,8	78,5	77,8	75,6	75,6	71,8	65,4	63,4	63,6	67,7	Waste collection, treatment and disposal activities; materials recovery

CIJENE
PRICES

4.16 INDEKSI CIJENA PROIZVOĐAČA INDUSTRIJSKIH PROIZVODA NA INOSTRANOM TRŽIŠTU

PRODUCER PRICE INDICES ON NON-DOMESTIC MARKET

Ø 2011=100

NACE - PRODCOM	2015												2016	NACE - PRODCOM
	I	II	III	IV	V	VI	VII	VIII	IX	X	XI	XII	I	
UKUPAN INDEKS PREMA GLAVNIM IND. GRUPACIJAMA	100,5	101,9	102,8	102,3	101,7	100,8	100,8	99,9	98,6	97,9	97,0	95,5	94,7	TOTAL INDEX BY MAIN INDUSTRIAL GROUPINGS
Energija	107,5	108,9	113,9	112,4	106,6	101,0	103,3	105,5	101,0	103,7	103,0	97,7	96,7	Energy
Intermedijarni proizvodi osim energije	98,8	100,9	100,7	100,6	101,4	101,5	100,7	98,3	97,3	95,2	93,8	92,2	91,4	Intermediate goods except energy
Kapitalni proizvodi	95,5	94,9	95,9	95,0	94,8	94,8	95,2	95,2	95,0	95,0	94,6	96,0	95,0	Capital goods
Trajni proizvodi za široku potrošnju	101,9	100,7	101,1	100,6	99,9	99,9	99,9	99,9	100,0	100,0	100,0	100,0	100,2	Durable consumer goods
Netrajni proizvodi za široku potrošnju	104,6	105,7	105,9	105,3	105,3	105,3	105,3	105,3	105,3	104,6	104,1	104,1	103,6	Non - durable consumer goods
PREMA PODRUČJIMA I OBLASTIMA KD-a														BY SECTIONS AND DIVISIONS OF CEA
B Vadenje ruda i kamena	104,3	104,1	104,1	104,1	104,0	104,1	104,2	104,0	104,0	104,2	104,2	104,2	104,2	Mining and quarrying
05 Vadenje uglja/ugljena i lignita	104,4	104,4	104,4	104,4	104,4	104,5	104,4	104,4	104,4	104,4	104,4	104,4	104,4	Mining of coal and lignite
08 Vadenje ostalih ruda i kamena	111,4	106,3	106,4	106,9	105,5	105,9	109,0	105,2	105,3	109,0	109,0	109,0	109,1	Other mining and quarrying
C Prerađivačka industrija	101,1	102,5	103,5	102,9	102,5	101,4	101,3	100,5	99,5	98,4	97,8	96,1	95,3	Manufacturing
10 Proizvodnja prehrambenih proizvoda	110,3	111,8	111,5	110,0	109,5	109,7	109,5	109,5	109,6	109,4	108,0	107,9	106,9	Manufacture of food products
11 Proizvodnja pića	102,0	102,0	102,0	102,0	102,0	102,0	102,0	102,0	102,0	102,0	102,0	102,0	102,0	Manufacture of beverages
12 Proizvodnja duhanskih proizvoda	93,2	93,2	93,2	91,1	91,1	91,1	91,1	91,1	91,1	91,1	91,1	91,1	91,1	Manufacture of tobacco products
13 Proizvodnja tekstila	77,0	77,0	77,0	77,0	77,0	77,0	77,0	77,0	77,0	77,0	77,0	77,0	77,5	Manufacture of textiles
14 Proizvodnja odjeće	115,7	115,7	115,7	115,7	115,7	115,7	115,7	115,7	115,7	115,7	115,7	115,7	114,2	Manufacture of wearing apparel
15 Proizvodnja kože i srodnih proizvoda	121,7	125,3	125,3	125,0	125,8	125,8	125,8	125,8	125,8	122,1	122,1	122,1	122,1	Manufacture of leather and related products
16 Prerada drveta/drva i proizvoda od drveta/drva i plute, osim namještaja; proizvodnja predmeta od slame i pletarskih materijala	94,0	94,0	93,9	94,0	94,1	94,0	93,6	93,4	93,7	93,7	93,2	93,2	94,5	Manufacture of wood and products of wood and cork except furniture; mfr. of articles of straw and plaiting materials
17 Proizvodnja papira i proizvoda od papira	88,0	89,3	89,1	89,3	88,7	88,3	88,2	89,0	89,4	89,7	89,5	90,2	91,1	Manufacture of paper and paper products
19 Proizvodnja koksa i rafiniranih naftnih proizvoda	113,7	115,5	122,9	120,7	113,6	104,0	106,2	110,6	108,0	108,1	111,1	102,2	101,8	Manufacture of coke, refined petroleum products
20 Proizvodnja hemikalija/kemikalija i hemijskih/kemijskih proizvoda	105,0	104,2	102,6	104,5	114,7	114,4	120,3	113,6	111,3	109,2	109,8	106,9	108,6	Manufacture of chemicals and chemical products
21 Proizvodnja osnovnih farmaceutskih proizvoda i farmaceutskih preparata	95,3	95,3	97,1	97,1	97,1	96,8	96,8	96,8	96,8	96,8	96,8	96,8	96,8	Manufacture of basic pharmaceutical products and pharmaceutical preparations
22 Proizvodnja proizvoda od gume i plastičnih masa	100,8	100,8	101,1	101,1	101,1	101,1	101,1	101,1	101,1	101,1	101,1	101,1	101,1	Manufacture of rubber and plastic products
23 Proizvodnja ostalih nemetalnih mineralnih proizvoda	94,0	96,1	96,0	95,5	96,6	95,9	95,9	95,5	95,5	93,9	91,0	94,0	90,7	Manufacture of other non- metallic mineral products

CIJENE
PRICES

4.16 INDEKSI CIJENA PROIZVOĐAČA INDUSTRIJSKIH PROIZVODA NA INOSTRANOM TRŽIŠTU (nastavak)

PRODUCER PRICE INDICES ON NON-DOMESTIC MARKET (continued)

Ø 2011=100

NACE - PRODCOM	2015												2016	NACE - PRODCOM
	I	II	III	IV	V	VI	VII	VIII	IX	X	XI	XII	I	
24 Proizvodnja baznih metala	99,2	102,3	102,2	102,0	102,1	102,2	100,5	98,0	96,6	94,1	92,4	90,5	89,3	Manufacture of basic metals
25 Proizvodnja gotovih metalnih proizvoda, osim mašina/strojeva i opreme	100,4	101,5	103,5	100,3	100,5	101,1	102,3	101,2	100,8	100,0	98,6	101,1	100,9	Manufacture of fabricated metal products, except machinery and equipment
27 Proizvodnja električne opreme	96,3	96,3	96,3	96,3	96,3	96,3	96,3	96,3	96,3	96,3	96,3	96,3	96,3	Manufacture of electrical equipment
28 Proizvodnja mašina/strojeva i uređaja, d.n.	98,4	97,1	97,1	97,9	97,1	97,1	97,1	97,9	97,1	97,9	96,4	97,9	96,7	Manufacture of machinery and equipment n.e.c.
29 Proizvodnja motornih vozila, prikolica i poluprikolica	92,0	90,8	90,8	90,8	90,6	90,6	90,6	90,6	90,7	90,7	90,8	90,8	90,1	Manufacture of motor vehicles, trailers, semi-trailers
30 Proizvodnja ostalih prijevoznih sredstava	118,7	118,7	118,7	118,7	118,7	118,7	118,7	118,7	118,7	118,7	118,7	118,7	118,7	Manufacture of other transport equipment
31 Proizvodnja namještaja	103,7	102,3	102,8	102,3	101,5	101,5	101,5	101,5	101,5	101,5	101,6	101,6	101,8	Manufacture of furniture
32 Ostala prerađivačka industrija	109,5	109,5	109,5	109,5	109,5	114,7	114,7	114,7	112,3	112,3	112,3	112,3	113,0	Other manufacturing
D Proizvodnja i snabdjevanje/opskrba električnom energijom, gasom/plinom, parom i klimatizacija	86,5	86,5	86,5	86,5	81,6	86,5	91,2	86,5	71,7	86,5	70,6	74,9	70,6	Electricity, gas, steam and air conditioning supply
35 Proizvodnja i snabdjevanje/opskrba električnom energijom, gasom/plinom, parom i klimatizacija	86,5	86,5	86,5	86,5	81,6	86,5	91,2	86,5	71,7	86,5	70,6	74,9	70,6	Electricity, gas, steam and air conditioning supply
E Snabdjevanje vodom; uklanjanje otpadnih voda, upravljanje otpadom te djelatnost sanacije okoliša	81,1	82,8	82,5	78,5	82,5	81,8	80,1	79,8	78,4	77,5	70,1	66,7	66,3	Water supply sewerage, waste management and remediation activities
38 Sakupljanje otpada, djelatnost obrade i zbrinjavanja otpada; reciklaža materijala	81,1	82,8	82,5	78,5	82,5	81,8	80,1	79,8	78,4	77,5	70,1	66,7	66,3	Waste collection, treatment and disposal activities; materials recovery

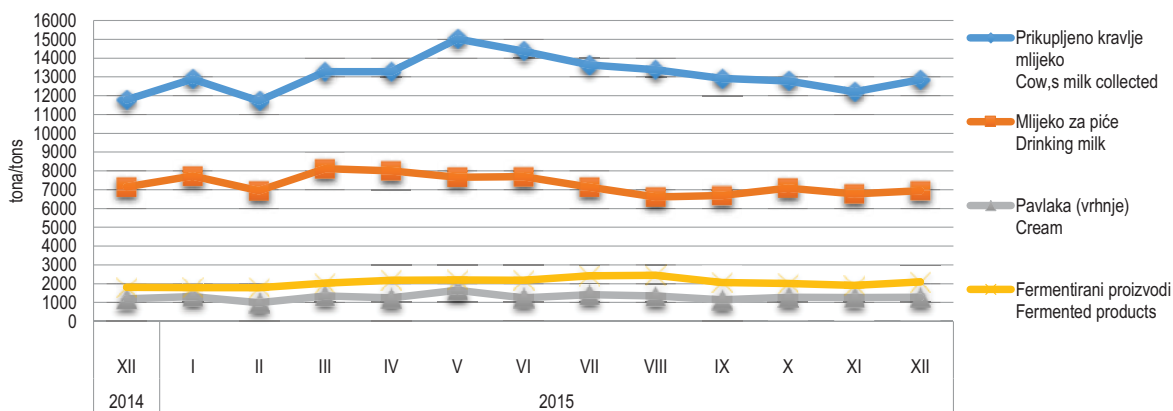
5.1 PRIKUPLJANJE KRAVLJEG MLIJEKA I PROIZVODNJA MLIJEČNIH PROIZVODA
 COLLECTION OF COW'S MILK AND PRODUCTION OF DAIRY PRODUCTS

	Prikupljeno kravlje mlijeko <i>Cow's milk collected</i>			Proizvodnja kravljeg mlijeka i mliječna proizvodnja, t <i>Cow's milk and dairy products, t</i>					
	količina, t <i>Quantity, t</i>	sadržaj masti, % <i>Fat content, %</i>	sadržaj proteina, % <i>Protein content, %</i>	mlijeko za piće <i>Drinking milk</i>	pavlaka (vrhnje) <i>Cream</i>	kajmak <i>Kaymak</i>	fermentirani proizvodi <i>Fermented products</i>	maslac <i>Butter</i>	kravlji sir <i>Cheese from cow,s milk only</i>
Ø 2014*	11.944,1	3,8	3,3	7.785,4	1.116,6	9,2	1.586,9	16,5	295,3
2014.*									
I	10.804,4	3,9	3,3	8.244,4	1.065,2	12,2	1.414,2	12,1	238,0
II	10.169,5	3,7	3,3	7.714,1	808,7	4,6	1.286,0	13,1	242,3
III	11.912,7	3,9	3,2	8.877,5	1.127,0	5,3	1.380,2	13,0	254,1
IV	12.969,3	3,8	3,2	8.359,3	1.103,6	20,1	1.553,8	14,1	281,3
V	13.093,1	3,8	3,2	8.150,2	1.082,5	5,8	1.380,3	21,2	296,4
VI	12.136,1	3,8	3,2	8.436,8	1.122,9	6,7	1.335,8	18,0	323,3
VII	13.151,6	3,8	3,2	8.064,7	1.417,0	23,3	1.542,7	16,5	323,8
VIII	12.700,6	3,8	3,2	6.893,6	1.156,5	6,9	1.982,9	20,5	322,3
IX	12.076,6	3,9	3,3	7.020,3	1.095,2	8,0	1.700,8	17,8	314,4
X	11.273,8	3,9	3,3	7.524,0	1.130,1	5,7	1.787,1	18,4	316,7
XI	11.267,5	3,9	3,3	6.991,9	1.096,0	5,8	1.876,3	17,4	310,1
XII	11.773,7	3,9	3,3	7.148,6	1.194,9	5,5	1.803,2	16,0	311,8
2015.*									
I	12.892,0	3,9	3,3	7.721,7	1.323,2	13,4	1.792,3	12,2	295,2
II	11.724,8	3,7	3,3	6.942,7	989,2	10,6	1.787,4	11,8	291,0
III	13.279,8	3,9	3,4	8.120,1	1.353,4	21,6	2.025,9	14,0	309,3
IV	13.283,9	3,9	3,3	8.004,7	1.243,4	19,0	2.185,9	15,0	323,5
V	15.021,4	3,8	3,3	7.669,9	1.650,9	18,8	2.203,1	20,5	343,0
VI	14.371,9	3,8	3,3	7.689,8	1.250,4	19,3	2.185,2	22,9	367,2
VII	13.629,9	3,8	3,2	7.135,5	1.408,8	22,2	2.421,6	15,0	344,0
VIII	13.384,6	3,8	3,2	6.611,7	1.341,2	24,4	2.447,8	16,1	335,0
IX	12.919,3	3,9	3,3	6.694,2	1.145,1	20,7	2.064,2	17,4	311,0
X	12.784,5	3,9	3,3	7.090,0	1.288,2	21,7	2.014,7	16,4	303,1
XI	12.209,7	4,0	3,4	6.785,1	1.268,9	17,6	1.908,9	18,4	309,8
XII	12.851,8	4,0	3,3	6.947,7	1.283,2	20,5	2.096,0	21,5	342,7

Prikupljeno kravlje mlijeko i proizvodnja mliječnih proizvoda

Collected cow's milk and produced dairy products

Prikupljeno kravlje mlijeko i proizvodnja mliječnih proizvoda
 Collected cow's milk and produced dairy products



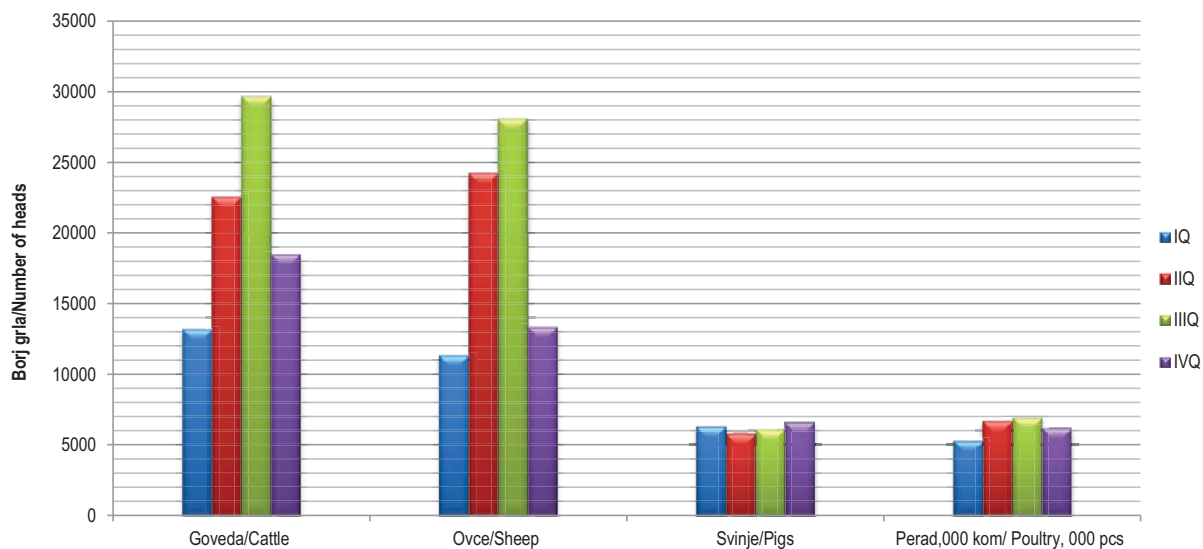
5.2 KLANJE STOKE I PERADI U KLAONICAMA , IV tromjesečje 2015.

LIVESTOCK AND POULTRY SLAUGHTERED IN ABATTOIRS, IVth quarter of 2015

	Zaklano u IV tromjesečju 2015 Slaughtered in the IV th quarter 2015			Zaklano od I-IV tromjesečja 2015 Slaughtered from I-IV quarter 2015			
	broj grla Number of head	neto težina, t Net weight, t	randman, % coefficient of utilization, %	broj grla Number of head	neto težina, t Net weight, t	randman, % coefficient of utilization, %	
Goveda - ukupno	18.464	4.118,2	54,2	83.896	20.079,2	54,7	Cattle - Total
Telad starosti do 8 mjeseci	6.824	440,4	55,7	28.334	1.800,6	55,6	Calves under the age of 8 months
Junad starosti od 8 do 12 mjeseci	2.831	678,9	52,0	10.731	2.876,7	53,0	Young cattle between 8 and 12 months
Junice	277	67,4	51,0	984	243,2	51,9	Heifers
Krave	1.248	381,3	49,1	5.044	1.506,1	49,6	Cows
Bikovi	7.283	2.549,9	55,4	38.793	13.648,5	55,7	Bulls
Volovi	1	0,4	45,0	10	4,1	49,5	Oxen
Ovce - ukupno	13.350	201,6	52,1	77.056	1.171,7	51,4	Sheep - Total
Janjad do 12 mjeseci starosti	13.060	193,8	52,2	74.326	1.090,3	51,7	Lambs under 12 months of age
Ovce	200	4,8	50,4	2.520	74,6	47,5	Sheep
Ovnovi	90	3,0	46,6	210	6,8	47,7	Rams
Koze - ukupno	-	-	-	16	0,2	57,0	Goats - Total
Svinje - ukupno	6.599	378,4	76,8	24.856	1.697,0	77,6	Pigs - Total
Odojci do 20 kg	1.170	15,2	68,0	1.980	26,4	68,9	Piglets up to 20 kg
Svinje od 20 do 50 kg	1.000	20,7	79,8	4.006	79,5	74,9	Pigs from 20 to 50 kg
Svinje od 50 do 80 kg	255	13,0	76,8	890	45,3	76,5	Pigs from 50 to 80 kg
Svinje od 80 do 110 kg	3.067	235,6	78,7	10.659	843,6	77,6	Pigs from 80 to 110 kg
Svinje preko 110 kg	1.107	94,0	73,4	7.321	702,3	78,4	Pigs over 110 kg
Perad - ukupno, u hilj./tis.	6.221,9	9.401,4	71,4	25.089,7	37.291,6	71,2	Poultry - Total, 000
Tovljeni pilići	6.091,0	9.225,9	71,4	24.374,6	36.244,8	71,3	Fattened chickens
Ostala perad	130,8	175,5	69,2	715,0	1046,9	70,8	Other poultry

Pregled broja grla zaklane stoke i peradi po kvartalima u 2015. godini

Overview of number of slaughtered livestock and poultry per quarter in 2015



5.3 PRODAJA POLJOPRIVREDNIH PROIZVODA NA PIJACAMA/TRŽNICAMA, decembar/prosinac 2015.
SALE OF AGRICULTURE PRODUCTS IN MARKETS, December 2015

	XII 2015			I-XII 2015		Index I-XII 2015 I-XII 2014		
	količina u tonama Quantity in tons	vrijednost u KM Value in KM	prosječna cijena KM/kg Average price KM/kg	količina u tonama Quantity in tons	vrijednost u KM Value in KM	količina Quantity	vrijednost Value	
Ukupno	-	1.818.568	-	-	25.182.659	-	94,5	Total
Žita	-	43.606	-	-	448.535	-	78,8	Cereals
Pšenica	10	5.504	0,56	134	75.786	87,7	85,1	Wheat
Ječam	1	300	0,60	7	4.404	115,1	113,2	Barley
Kukuruz u zmu	76	36.497	0,48	773	350.489	100,0	84,5	Maize, grain
Ostala žita	-	1.305	-	-	17.856	-	-	Other cereals
Krompir/Krumpir, konzumni	177	144.635	0,82	2.146	1.968.034	81,1	83,1	Potatoes, mercantile
Rezano cvijeće i rezani pupovi	-	-	-	-	10.450	-	76,1	Cut flowers and cut grooves
Povrće	-	706.126	-	-	10.606.024	-	98,1	Vegetables
Paradajz/rajčica, konzumni	21	55.053	2,67	665	1.280.765	106,3	93,1	Tomatoes, mercantile
Grah	23	122.322	5,48	315	1.405.989	91,7	91,2	Beans
Crni luk	59	72.333	1,22	777	972.818	93,6	87,7	Onions
Kupus	55	43.845	0,80	656	634.561	85,9	97,4	Cabbage
Mrkva	32	50.875	1,61	410	696.458	93,0	96,2	Carrot
Paprika, konzumna	23	51.025	2,26	559	1.155.648	95,8	95,7	Pepper
Krastavci, konzumni	15	28.879	1,96	366	605.902	89,0	108,5	Cucumbers
Špinat	18	52.532	2,86	288	785.339	96,9	103,7	Spinach
Zelena salata	12	30.660	2,54	168	610.878	102,9	153,3	Lettuce
Ostalo povrće	-	198.603	-	1.072	2.457.667	-	98,9	Other vegetables
Voće	-	437.881	-	-	6.039.683	-	101,9	Fruits
Šljive	-	-	-	172	254.959	95,8	105,6	Plums
Jabuke	174	126.918	0,73	1.111	1.422.336	92,9	97,0	Apples
Kruške	18	36.513	2,02	188	430.670	103,9	95,6	Pears
Trešnje	-	-	-	121	365.908	121,4	124,5	Cherries
Kajsije/Marelice	0	1.000	2,50	27	91.815	94,0	112,3	Apricots
Breskve	0	1.000	2,50	101	243.490	111,5	109,2	Peaches
Orasi u ljusci	11	63.150	5,62	48	275.529	116,0	116,3	Walnuts in shell
Jagode	-	-	-	153	530.954	81,1	103,5	Strawberries
Mandarine	74	120.311	1,63	398	690.300	92,7	93,9	Tangerines
Ostalo voće	-	88.989	-	-	1.733.722	-	102,9	Other fruits
Grožđe	-	98.356	-	-	597.563	-	82,3	Grapes
Grožđe, konzumno	43	98.356	2,30	244	597.563	81,9	82,3	Table grapes
Maslinovo ulje od masl.iz vlas.proiz., 000 l	1	9.060	17,76	6	103.260	86,2	83,6	Olive oil, from own production, 000 l
Perad i jaja	-	200.860	-	-	3.343.084	-	86,7	Poultry and eggs
Kokoš, zaklana i očišćena	14	69.272	4,96	164	836.681	127,7	123,5	Hens (slaughtered, cleaned)
Čurka/tuka, zaklana i očišćena	0	700	7,00	0	4.830	125,6	136,4	Slaughtered and cleaned turkey
Ostala perad, zakl. i očišč.	-	1.200	-	-	11.400	-	80,0	Other poultry (slaughtered, cleaned)
Jaja, konzumna, 000 kom.	507	129.688	0,26	10.606	2.490.173	79,0	78,8	Eggs, 000 p.
Mlijeko	-	58.847	-	-	741.887	-	80,7	Milk
Mlijeko, svježe kravlje, 000 l	52	58.427	1,12	647	739.499	75,9	80,8	Cow milk, fresh, 000 l
Mlijeko, ostalo, 000 l	-	420	-	-	2.388	-	61,9	Milk, other, 000 l
Med i vosak	-	108.497	-	-	1.228.845	-	102,1	Honey and wax
Med	7	108.497	15,58	83	1.228.845	95,0	102,1	Honey
Riba	-	10.700	-	-	95.295	-	75,0	Fish
Riba, morska	1	6.990	8,63	7	63.270	90,4	81,1	Marine fish
Riba, riječna i jezerska	1	3.710	6,40	4	32.025	61,5	65,2	River and lake fish

POLJOPRIVREDA, ŠUMARSTVO I RIBOLOV
 AGRICULTURE, FORESTRY AND FISHING

5.4 PRODAJA I OTKUP POLJOPRIVREDNIH PROIZVODA, DECEMBAR/PROSINAC 2015., vrijednost u KM
 SALE AND PURCHASE OF AGRICULTURE PRODUCTS, DECEMBER 2015, value in KM

	XII 2015			I-XII 2015			Index I-XII 2015 I-XII 2014			
	ukupno <i>Total</i>	prodaja <i>Sale</i>	otkup <i>Purchase</i>	ukupno <i>Total</i>	prodaja <i>Sale</i>	otkup <i>Purchase</i>	ukupno <i>Total</i>	prodaja <i>Sale</i>	otkup <i>Purchase</i>	
Ukupno	23.419.565	11.222.964	12.196.601	281.096.267	120.128.269	160.967.997	120,1	102,2	138,1	<i>Total</i>
Ratarstvo	549.383	312.020	237.363	14.265.796	5.999.891	8.265.906	152,4	140,5	162,3	<i>Field crops</i>
Žita	228.659	222.506	6.153	3.560.982	1.785.200	1.775.782	130,5	106,8	168,0	<i>Cereals</i>
Industrijsko bilje	105.359	6.580	98.779	3.009.736	565.975	2.443.761	127,6	248,2	114,7	<i>Industrial crops</i>
Stočno krmno bilje	108.230	49.230	59.000	371.395	160.065	211.330	161,6	125,2	207,3	<i>Feed crops</i>
Rezano cvijeće i rezani pupovi	799	799	-	20.842	20.842	-	150,3	155,3	-	<i>Cut flowers and cut grooves</i>
Krompir i suho mahunasto povrće	26.822	4.086	22.736	836.377	530.040	306.337	79,2	71,5	97,2	<i>Potatoes and pulses</i>
Povrće	79.514	28.819	50.695	6.466.464	2.937.769	3.528.696	217,3	197,4	237,2	<i>Vegetables</i>
Sadni materijal	904.487	904.487	-	9.119.146	9.119.146	-	159,3	159,3	-	<i>Planting material</i>
Voćarstvo i vinogradarstvo	2.633.936	2.390.702	243.234	32.723.210	16.231.554	16.491.656	166,8	105,5	¹⁾	<i>Fruit and viticulture</i>
Voće i grožđe	295.325	52.091	243.234	19.497.993	3.006.337	16.491.656	270,6	101,5	¹⁾	<i>Fruit and grapes</i>
Alkoholna pića	2.338.611	2.338.611	-	13.225.217	13.225.217	-	106,5	106,5	-	<i>Alcoholic beverages</i>
Stočarstvo	18.412.407	6.696.403	11.716.004	217.276.739	81.206.177	136.070.562	111,8	93,0	127,1	<i>Livestock breeding</i>
Stoka	4.116.588	683.330	3.433.258	45.991.516	7.066.477	38.925.039	279,5	84,7	¹⁾	<i>Livestock - live weight</i>
Perad i jaja	6.420.356	5.301.535	1.118.821	72.537.002	63.541.706	8.995.296	97,9	95,7	117,0	<i>Poultry and eggs</i>
Mlijeko	6.366.163	711.538	5.654.625	82.737.742	9.715.344	73.022.398	98,8	78,6	102,3	<i>Milk</i>
Koža i vuna	1.509.300	-	1.509.300	16.010.479	882.650	15.127.829	79,8	¹⁾	76,1	<i>Leather and wool</i>
Ostali proizvodi	919.352	919.352	-	7.711.376	7.571.502	139.874	146,3	145,1	265,5	<i>Other products</i>
Med i vosak	1.500	1.500	-	170.174	30.300	139.874	163,9	59,3	265,5	<i>Honey and wax</i>
Riba	917.852	917.852	-	7.541.202	7.541.202	-	145,9	145,9	-	<i>Fish</i>

1) indeksi preko 300% se ne objavljuju
 1) indices over 300% are not published

5.5 PRODAJA I OTKUP VAŽNIJIH POLJOPRIVREDNIH PROIZVODA, količina
SALE AND PURCHASE OF IMPORTANT AGRICULTURE PRODUCTS, quantity

	XII 2015			I-XII 2015			Prosječna cijena u KM, decembar/prosinac za određenu jedinicu mjere Average price in KM in December unit of measure	
	ukupno Total	prodaja Sale	otkup Purchase	ukupno Total	prodaja Sale	otkup Purchase	prodaja Sale	otkup Purchase
Pšenica konzumna, tona Wheat , mercantile, tons	-	-	-	6.649	2.212	4.437	-	-
Raž, tona Rye, tons	-	0	-	69	11	59	0,52	-
Ječam konzumni (bez pivarskog), tona Barley, mercantile (withouth beer barley), tons	-	-	-	190	175	16	-	-
Kukuruz zno, konzumni, tona Maize-grain, mercantile, tons	13	12	1	16	12	4	0,50	0,60
Soja, suho zno, tona Soya-bean, dried, tons	12	9	3	1.982	500	1.482	0,70	0,55
Duhan suhi/suvi list, tona Tobacco, (dry leaf), tons	15	-	15	544	-	544	-	2,17
Krompir/krumpir, konzumni, tona Potatoes, mercantile, tons	57	4	52	827	618	210	0,39	0,43
Krompir/krumpir sjemenski, tona Potatoes seed, tons	8	8	-	527	527	-	0,30	-
Kupus glavica, tona Cabbage, tons	52	51	1	155	64	91	0,50	0,56
Paradajz/rajčica (konzumni i za preradu), tona Tomatoes-total, tons	-	-	0	255	99	155	-	1,24
Paprika (konzumna i za preradu), tona Peppers-total, tons	-	0	-	395	88	307	2,50	-
Krastavci (konzumni i za preradu), tona Cucumbers-total, tons	-	-	0	4.730	2.047	2.682	-	1,71
Jabuke (konzumne i za preradu), tona Apples (eating and processing), tons	382	132	250	2.639	1.148	1.490	0,39	0,40
Vino, 000 l. Wine, thousand litre	646	646	-	4.247	4.247	-	3,62	-
Telad, tona Calves, tons	59	53	7	653	527	126	3,94	4,97
Goveda (starosti od 1 do 2 godine), tona Cattle (1-2 years), tons	278	21	258	7.150	635	6.515	3,67	3,46
Krave, bikovi i junad (starosti od 2 godine), tona Cows, bulls and heifers (2 year), tons	591	25	565	4.314	260	4.054	1,80	4,00
Svinje, tona Pigs, tons	232	149	83	1.533	924	609	2,34	2,77
Janjad, tona Lambs, tons	4	1	3	58	6	52	5,31	5,84
Tovljeni pilići (brojleri), tona Fattened chicken, tons	2.352	1.751	601	26.719	21.986	4.733	1,94	1,86
Jednodnevni pilići, 000 kom. One - day chicken, 000 pieces	1.200	1.200	-	17.721	17.701	20	0,55	-
Jaja konzumna, 000 kom. Eggs, 000 pieces	7.816	7.816	-	51.454	51.454	-	0,16	-
Mlijeko kravlje, 000 l Cow milk, 000 liter	11.790	1.000	10.791	152.096	14.418	137.678	0,71	0,52
Pastrmka/Pastrva, tona Trout, tons	166	166	-	1.261	1.261	-	5,13	-

5.6 PROIZVODNJA, PRODAJA I ZALIHE ŠUMSKIH SORTIMENATA, decembar/prosinac 2015.
 PRODUCTION, SALE AND STORES OF FORESTRY ASSORTMENTS, December 2015

000 m³

	Proizvodnja Production				Prodaja Sale		Zalihe Stocks	
	XII		2014	2015	2014	2015		
	2014	2015						
UKUPNO	136	152	1.996	1.977	1.879	1.846	262	TOTAL
ČETINARA/ČETINJAČA	74	81	1.044	1.013	919	900	189	CONIFERS
LIŠČARA/LISTAČA	62	71	952	965	961	946	73	BROAD - LEAF
Trupci četinar/četinjača	39	45	631	624	518	510	153	Logs coniferous
Jamsko drvo četinar/četinjača	5	5	63	65	56	60	9	Mining wood, coniferous
Ostalo dugo drvo četinar/četinjača	0	0	1	0	1	0	0	Long coniferous wood
Prostorno drvo četinar/četinjača	29	31	347	321	341	326	28	Cord coniferous wood
Trupci liščara/listača	17	22	276	292	279	294	6	Logs broadleaf
Jamsko drvo liščara/listača	0	0	3	1	3	1	0	Mining wood, broadleaf
Ostalo dugo drvo liščara/listača	-	-	-	0	-	0	-	Long broadleaf wood
Prostorno drvo liščara/listača	0	0	1	1	1	1	0	Cord broadleaf wood
Ogrjevno drvo četinar/četinjača	0	0	1	2	4	4	-	Coniferous firewood
Ogrjevno drvo liščara/listača	44	49	672	670	677	650	67	Broadleaf firewood
Ostalo grubo obrađeno drvo ¹⁾	0	-	0	-	0	0	-	Other roughly worked wood ¹⁾

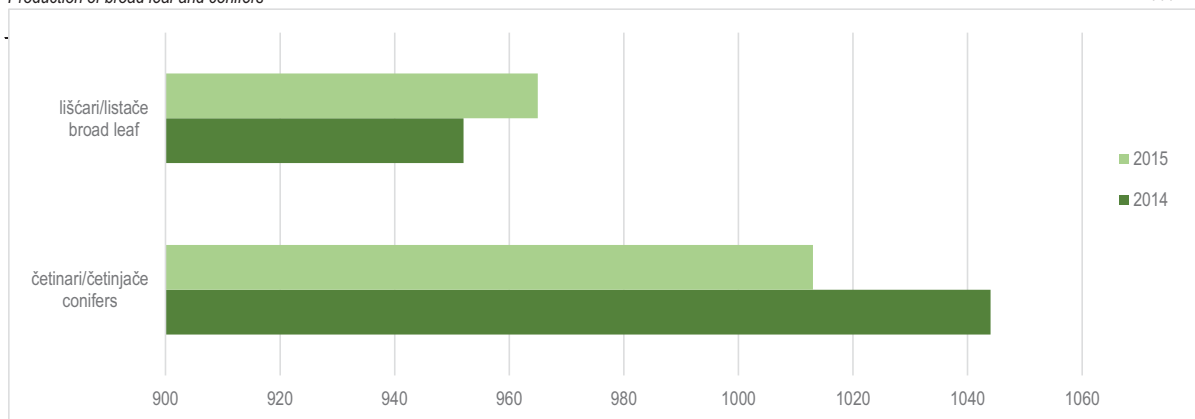
1) Uključuje sitno tehničko drvo, cijepane drvene motke i kolje

1) Including small lumber, shopped wooden poles and stakes

5.6.1 Proizvodnja liščara/listača i četinar/četinjača

Production of broad leaf and conifers

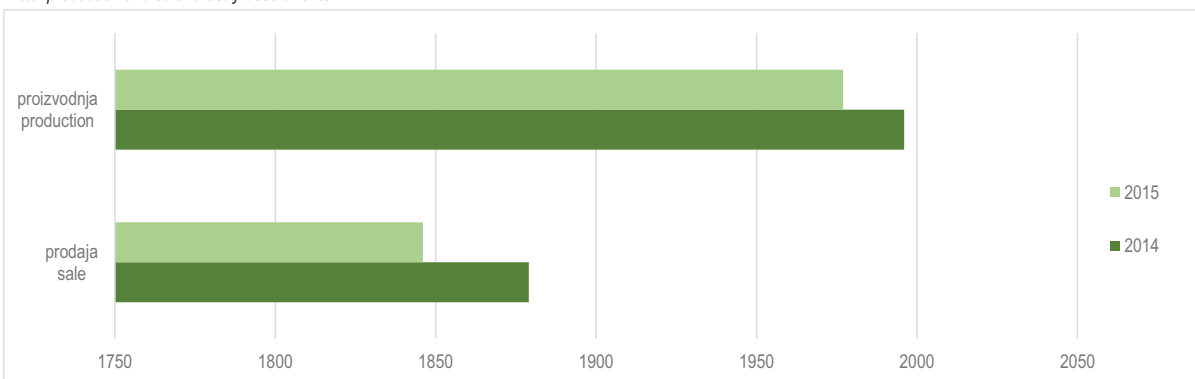
000 m³



5.6.2 Ukupna proizvodnja i prodaja šumskih sortimenata

Total production and sale forestry assortments

000 m³



INDUSTRIJA

INDUSTRY

6.1 MJESEČNE STOPE PROMJENA IZRAČUNATE IZ DESEZONIRANIH INDEKSA OBIMA INDUSTRIJSKE PROIZVODNJE, decembar/prosinac 2015.

MONTH-ON-MONTH GROWTH RATES CALCULATED FROM SEASONALLY ADJUSTED VOLUME INDICES ON INDUSTRIAL PRODUCTION, December 2015

	VII 2015 VI 2015	VIII 2015 VII 2015	IX 2015 VIII 2015	X 2015 IX 2015	XI 2015 X 2015	XII 2015 XI 2015	
Ukupno industrija	2,7	-1,9	0,7	1,4	1,2	-2,5	Total industry
Prema GIG-u 2009.							According to MIGs 2009.
AI Intermedijarni proizvodi	1,9	-2,2	1,8	2,1	1,5	-1,7	Intermediate goods
AE Energija	4,0	-2,0	-0,8	-3,2	1,9	1,8	Energy
BB Kapitalni proizvodi	-1,4	5,0	-2,8	-5,6	-5,1	5,7	Capital goods
CD Trajni proizvodi za široku potrošnju	1,2	7,6	-16,1	13,2	-6,8	4,0	Consumer durables
CN Netrajni proizvodi za široku potrošnju	4,4	-2,6	0,6	5,0	2,3	-12,5	Consumer non-durables
Prema područjima i oblastima KD BIH 2010							According to KD BIH 2010. sections and divisions
B Vađenje ruda i kamena	-5,4	-2,3	-0,7	2,6	2,2	6,8	Mining and quarrying
05 Vađenje ugljena i lignita	-2,5	-0,1	-2,7	1,9	3,7	3,0	Mining of coal and lignite
07 Vađenje metalnih ruda	1,8	9,2	-17,6	17,3	-2,2	-23,6	Mining of metal ores
08 Vađenje ostalih ruda i kamena	-11,0	-1,5	10,0	0,9	-13,7	32,4	Other mining and quarrying
C Prerađivačka industrija	2,2	-1,8	0,8	2,8	0,7	-3,9	Manufacturing
10 Proizvodnja prehrambenih proizvoda	5,4	-3,9	0,0	4,3	-0,7	1,3	Manufacture of food products
11 Proizvodnja pića	4,1	3,4	4,2	-3,9	3,2	-3,9	Manufacture of beverages
12 Proizvodnja duhanskih proizvoda	-10,7	14,8	-8,7	5,3	-2,0	2,5	Manufacture of tobacco products
13 Proizvodnja tekstila	-1,6	-3,7	-1,0	7,4	-2,9	-5,9	Manufacture of textiles
14 Proizvodnja odjeće	-7,4	-21,1	53,9	-17,3	12,5	1,7	Manufacture of wearing apparel
15 Proizvodnja kože i srodnih proizvoda	-3,1	0,6	-4,6	13,0	-6,0	-4,3	Manufacture of leather and related products
16 Prerada drva i proizvoda od drva i pluta, osim namještaja; proizvodnja proizvoda od slame i pletarskih materijala	-3,1	2,1	-2,7	6,1	-5,2	4,5	Manufacture of wood and of products of wood and cork, except furniture, manufacture of articles of straw and plaiting materials
17 Proizvodnja papira i proizvoda od papira	30,9	-6,3	-7,1	7,0	2,9	-3,4	Manufacture of paper and paper products
18 Štampanje i umnožavanje snimljenih zapisa	16,3	4,4	-14,6	23,6	4,1	-25,2	Printing and reproduction of recorded media
19 Proizvodnja koksa i rafiniranih naftnih proizvoda	1,2	-7,1	-15,8	-20,9	-4,1	5,1	Manufacture of coke and refined petroleum products
20 Proizvodnja hemikalija i hemijskih proizvoda	4,1	5,3	-10,1	8,1	2,2	-0,9	Manufacture of chemicals and chemical products
21 Proizvodnja osnovnih farmaceutskih proizvoda i farmaceutskih preparata	1,8	-9,7	-12,2	33,3	1,8	-16,6	Manufacture of basic pharmaceutical products and pharmaceutical preparations
22 Proizvodnja proizvoda od gume i plastičnih masa	-3,2	-4,6	-1,5	14,1	-10,0	-9,0	Manufacture of rubber and plastic products
23 Proizvodnja ostalih nemetalnih mineralnih proizvoda	-0,5	2,1	3,9	1,8	2,7	6,3	Manufacture of other non-metallic mineral products
24 Proizvodnja baznih metala	-0,3	-4,8	-7,6	-39,1	73,0	-2,7	Manufacture of basic metals
25 Proizvodnja gotovih metalnih proizvoda, osim mašina i opreme	0,4	2,3	14,0	13,0	-11,4	-6,4	Manufacture of fabricated metal products, except machinery and equipment
26 Proizvodnja računara te elektroničkih i optičkih proizvoda	145,3	-18,3	15,2	-23,4	-58,5	82,4	Manufacture of computer, electronic and optical products
27 Proizvodnja električne opreme	-0,5	-6,4	8,3	7,6	-7,1	-8,0	Manufacture of electrical equipment
28 Proizvodnja mašina i uređaja, d. n.	-5,5	-4,9	5,4	-1,6	-7,3	-4,7	Manufacture of machinery and equipment n. e. c.
29 Proizvodnja motornih vozila, prikolica i poluprikolica	-7,8	-12,3	20,2	-12,2	2,1	3,0	Manufacture of motor vehicles, trailers and semi-trailers
30 Proizvodnja ostalih prijevoznih sredstava	95,5	-2,2	-13,1	22,1	-63,6	50,4	Manufacture of other transport equipment
31 Proizvodnja namještaja	2,1	8,2	-16,7	9,6	-4,7	5,4	Manufacture of furniture
32 Ostala prerađivačka industrija	11,8	18,5	-34,7	15,5	1,2	14,5	Other manufacturing
33 Popravak i instaliranje mašina i opreme	4,6	-0,8	4,3	-7,1	18,0	-10,9	Repair and installation of machinery and equipment
D Proizvodnja i snabdijevanje/opskrba električnom energijom i plinom (osim grane 35.3)	8,6	0,6	0,5	-5,3	0,9	-0,9	Electricity and gas supply (except group 35.3)
35 Proizvodnja i snabdijevanje/opskrba električnom energijom i plinom (osim grane 35.3)	8,6	0,6	0,5	-5,3	0,9	-0,9	Electricity and gas supply (except group 35.3)

INDUSTRIJA

INDUSTRY

6.2 GODIŠNJE STOPE PROMJENA IZRAČUNATE IZ KALENDARSKI PRILAGOĐENIH INDEKSA OBIMA INDUSTRIJSKE PROIZVODNJE, decembar/prosinac 2015.

YEAR-ON-YEAR GROW RATES CALCULATED FROM WORKING-DAY ADJUSTED VOLUME INDICES ON INDUSTRIAL PRODUCTION, December 2015

	VIII 2015 VIII 2014	IX 2015 IX 2014	X 2015 X 2014	XI 2015 XI 2014	XII 2015 XII 2014	I-XII 2015 I-XII 2014	
Ukupno industrija Prema GIG-u 2009.	4,6	2,8	3,7	2,1	1,5	1,6	Total industry According to MIGs 2009.
AI Intermedijarni proizvodi	7,9	7,7	12,8	7,3	4,9	7,4	Intermediate goods
AE Energija	2,7	1,6	-3,1	1,7	-3,8	-1,8	Energy
BB Kapitalni proizvodi	14,1	8,3	-7,9	-14,1	0,9	-1,3	Capital goods
CD Trajni proizvodi za široku potrošnju	22,7	-17,0	4,3	-0,7	12,7	-3,7	Consumer durables
CN Netrajni proizvodi za široku potrošnju	2,1	1,3	8,6	9,3	3,0	2,8	Consumer non-durables
Prema područjima i oblastima KD BIH 2010							According to KD BIH 2010. sections and divisions
B Vađenje ruda i kamena	2,3	-4,1	0,0	-0,4	11,7	-1,1	Mining and quarrying
05 Vađenje ugljena i lignita	2,5	-2,7	0,6	2,1	10,4	-2,4	Mining of coal and lignite
07 Vađenje metalnih ruda	41,1	7,6	3,3	2,4	7,6	6,4	Mining of metal ores
08 Vađenje ostalih ruda i kamena	-1,6	-8,0	1,2	-14,1	24,3	7,1	Other mining and quarrying
C Prerađivačka industrija	7,7	4,0	7,7	6,2	3,2	4,3	Manufacturing
10 Proizvodnja prehrambenih proizvoda	4,9	1,0	10,0	6,4	6,0	5,2	Manufacture of food products
11 Proizvodnja pića	-0,1	23,5	8,4	6,5	5,8	1,9	Manufacture of beverages
12 Proizvodnja duhanskih proizvoda	-8,9	-23,7	-5,3	-7,2	-1,7	-18,6	Manufacture of tobacco products
13 Proizvodnja tekstila	-13,1	-19,3	4,3	-6,7	-22,1	-7,3	Manufacture of textiles
14 Proizvodnja odjeće	7,7	26,4	15,3	27,8	21,7	18,2	Manufacture of wearing apparel
15 Proizvodnja kože i srodnih proizvoda	0,0	-9,7	-3,5	-2,2	-7,3	-7,9	Manufacture of leather and related products
16 Prerada drva i proizvoda od drva i pluta, osim namještaja; proizvodnja proizvoda od slame i pletarskih materijala	12,3	1,6	10,8	-1,3	2,1	0,1	Manufacture of wood and of products of wood and cork, except furniture, manufacture of articles of straw and plaiting materials
17 Proizvodnja papira i proizvoda od papira	82,0	29,9	28,3	19,7	23,6	30,4	Manufacture of paper and paper products
18 Štampanje i umnožavanje snimljenih zapisa	20,0	-18,1	10,1	30,3	0,8	8,0	Printing and reproduction of recorded media
19 Proizvodnja koksa i rafiniranih naftnih proizvoda	8,6	-15,5	-37,2	-42,0	-37,6	-0,2	Manufacture of coke and refined petroleum products
20 Proizvodnja hemikalija i hemijskih proizvoda	5,7	0,5	9,1	8,5	15,7	9,3	Manufacture of chemicals and chemical products
21 Proizvodnja osnovnih farmaceutskih proizvoda i farmaceutskih preparata	-9,2	-35,7	0,5	14,9	-16,8	-5,7	Manufacture of basic pharmaceutical products and pharmaceutical preparations
22 Proizvodnja proizvoda od gume i plastičnih masa	-3,5	6,3	26,9	0,1	-9,2	5,2	Manufacture of rubber and plastic products
23 Proizvodnja ostalih nemetalnih mineralnih proizvoda	0,9	10,6	14,3	8,1	24,3	-0,2	Manufacture of other non-metallic mineral products
24 Proizvodnja baznih metala	-0,2	2,0	-31,8	-2,1	-10,3	1,0	Manufacture of basic metals
25 Proizvodnja gotovih metalnih proizvoda, osim mašina i opreme	17,6	19,7	30,0	9,2	13,3	11,4	Manufacture of fabricated metal products, except machinery and equipment
26 Proizvodnja računara te elektroničkih i optičkih proizvoda	-49,0	-12,6	6,3	-36,3	-6,1	-16,4	Manufacture of computer, electronic and optical products
27 Proizvodnja električne opreme	-29,5	11,1	59,6	15,3	-24,0	-4,9	Manufacture of electrical equipment
28 Proizvodnja mašina i uređaja, d. n.	-0,4	1,4	-12,7	-21,8	-23,3	3,6	Manufacture of machinery and equipment n. e. c.
29 Proizvodnja motornih vozila, prikolica i poluprikolica	6,3	-3,8	-24,0	-11,1	19,2	-13,0	Manufacture of motor vehicles, trailers and semi-trailers
30 Proizvodnja ostalih prijevoznih sredstava	67,9	2,1	149,7	-83,6	-86,0	-16,5	Manufacture of other transport equipment
31 Proizvodnja namještaja	41,1	-11,8	2,6	3,5	17,1	2,5	Manufacture of furniture
32 Ostala prerađivačka industrija	69,6	-24,7	11,7	34,2	60,2	18,9	Other manufacturing
33 Popravak i instaliranje mašina i opreme	-1,2	-5,1	-14,1	29,5	-2,4	-14,3	Repair and installation of machinery and equipment
D Proizvodnja i snabdijevanje/opskrba električnom energijom i plinom (osim grane 35.3)	2,7	4,5	-4,5	1,8	-8,4	-1,5	Electricity and gas supply (except group 35.3)
35 Proizvodnja i snabdijevanje/opskrba električnom energijom i plinom (osim grane 35.3)	2,7	4,5	-4,5	1,8	-8,4	-1,5	Electricity and gas supply (except group 35.3)

	2010=100							
	2011	2012	2013	2014	I 2015	II 2015	III 2015	IV 2015
INDUSTRIJA UKUPNO	100,9	97,2	102,4	106,7	99,1	95,1	104,1	105,5
PREMA GLAVNIM INDUSTRIJSKIM GRUPACIJAMA								
AI Intermedijarni proizvodi	105,0	102,3	106,4	113,0	101,7	100,9	113,9	120,9
AE Energija	100,8	91,9	98,9	103,5	100,6	93,4	97,1	89,8
BB Kapitalni proizvodi	96,8	92,5	114,2	103,2	95,9	96,4	108,2	119,3
CD Trajni proizvodi za široku potrošnju	87,8	109,4	86,4	75,4	73,1	70,2	78,7	78,1
CN Netrajni proizvodi za široku potrošnju	101,7	102,1	104,7	113,9	98,5	94,7	107,2	114,0
PREMA PODRUČJIMA I OBLASTIMA KD-a								
B VAĐENJE RUDA I KAMENA	112,3	107,6	97,8	94,1	81,7	81,4	89,2	92,0
05 Vađenje ugljena i lignita	110,4	108,2	98,4	95,9	87,6	83,4	92,4	92,2
07 Vađenje metalnih ruda	102,5	95,9	70,4	29,7	32,1	57,7	66,1	73,2
08 Vađenje ostalih ruda i kamena	127,2	102,8	99,2	95,7	52,7	73,8	72,8	95,4
C PRERAĐIVAČKA INDUSTRIJA	100,0	97,7	103,5	108,4	97,8	95,1	107,6	114,0
10 Proizvodnja prehrambenih proizvoda	97,0	96,9	101,1	116,7	99,0	96,1	102,1	106,7
11 Proizvodnja pića	99,0	96,9	101,8	97,8	67,3	77,4	103,5	110,1
12 Proizvodnja duhanskih proizvoda	88,8	75,7	80,3	74,3	77,4	28,5	59,5	51,8
13 Proizvodnja tekstila	102,7	84,2	82,0	67,0	87,5	84,2	81,3	89,2
14 Proizvodnja odjeće	107,3	88,8	109,9	120,7	114,8	109,0	112,8	127,8
15 Proizvodnja kože i srodnih proizvoda	104,4	98,8	106,7	111,5	106,9	103,2	106,0	104,6
16 Prerada drva i proizvoda od drva i pluta, osim namještaja; proizvodnja predmeta od slame i pletarskih materijala	101,3	84,9	93,6	99,5	86,2	81,7	96,4	96,1
17 Proizvodnja papira i proizvoda od papira	101,7	103,2	106,0	116,8	125,2	116,8	77,8	115,1
18 Štampanje i umnožavanje snimljenih zapisa	101,5	97,8	103,2	147,2	106,3	98,7	133,3	149,3
19 Proizvodnja kokska i rafiniranih naftnih proizvoda	95,7	74,9	80,5	107,8	112,5	102,3	107,1	112,2
20 Proizvodnja hemikalija i hemijskih proizvoda	118,2	121,6	146,8	164,0	167,8	166,7	182,6	187,2
21 Proizvodnja osnovnih farmaceutskih proizvoda i farmaceutskih preparata	120,1	138,1	124,5	182,9	116,2	113,3	131,0	145,5
22 Proizvodnja proizvoda od gume i plastičnih masa	114,2	119,7	106,3	134,3	101,8	114,3	135,3	141,0
23 Proizvodnja ostalih nemetalnih mineralnih proizvoda	98,3	81,9	85,9	53,4	39,3	34,3	69,0	85,4
24 Proizvodnja baznih metala	111,5	112,8	111,7	125,4	117,8	117,1	122,3	114,1
25 Proizvodnja gotovih metalnih proizvoda, osim mašina i opreme	100,9	88,0	116,6	113,8	99,2	95,4	125,9	135,4
26 Proizvodnja računara te elektroničkih i optičkih proizvoda	64,8	50,5	59,8	24,4	26,8	30,3	28,3	20,2
27 Proizvodnja električne opreme	140,1	124,2	116,0	149,4	105,3	109,4	107,6	96,0
28 Proizvodnja mašina i uređaja, d. n.	111,0	110,3	126,8	147,2	143,1	162,5	160,5	158,4
29 Proizvodnja motornih vozila, prikolica i poluprikolica	95,9	98,1	121,1	96,6	130,6	110,0	132,1	137,2
30 Proizvodnja ostalih prijevoznih sredstava	66,6	107,0	65,8	55,1	83,9	29,9	13,2	62,1
31 Proizvodnja namještaja	75,7	103,1	91,2	81,5	81,8	78,9	90,0	89,4
32 Ostala prerađivačka industrija	101,9	95,8	113,0	85,3	136,9	114,2	138,9	178,7
33 Popravak i instaliranje mašina i opreme	87,7	58,9	65,6	42,3	44,1	36,3	44,5	42,5
D PROIZVODNJA I SNABDIJEVANJE/OPSKRBA ELEKTRIČNOM ENERGIJOM I PLINOM (OSIM GRANE 35.3)¹⁾	95,1	88,0	101,1	108,0	108,1	99,5	100,7	89,7
35 'Proizvodnja i snabdijevanje/opskrba električnom energijom i plinom (osim grane 35.3)	95,1	88,0	101,1	108,0	108,1	99,5	100,7	89,7

1) Grana djelatnosti 35.3, Proizvodnja i snabdijevanje parom i klimatizacija

Napomena: Prethodni podaci

Note: Preliminary data

PREMA GIG, PODRUČJIMA I OBLASTIMA KD BIH 2010
PER MIGs, SECTIONS AND DIVISIONS (NACE Rev.2)

2010=100								
V 2015	VI 2015	VII 2015	VIII 2015	IX 2015	X 2015	XI 2015	XII 2015	
103,6	102,9	108,0	105,2	106,2	110,8	108,7	108,5	TOTAL INDUSTRY
								BY MAIN INDUSTRIAL GROUPINGS
127,5	126,3	129,2	126,8	130,8	134,4	129,6	118,4	Intermediate goods
84,9	79,3	87,6	88,4	85,7	89,9	91,9	99,6	Energy
112,0	113,6	113,7	112,0	122,9	125,1	111,4	104,2	Capital goods
77,3	77,8	74,5	82,2	80,0	92,0	80,1	85,0	Durable consumer goods
107,5	115,7	121,0	108,8	110,0	116,1	115,3	117,3	Non - durable consumer goods
								BY SECTIONS AND DIVISIONS OF CEA
99,2	97,7	96,1	98,1	97,5	104,9	103,4	105,1	MINING AND QUARRYING
98,8	96,7	95,1	95,6	94,8	102,9	105,1	105,8	Mining of coal and lignite
75,7	87,3	93,9	111,2	94,2	87,9	78,0	32,2	Mining of metal ores
107,7	106,6	103,6	112,0	116,7	123,2	97,2	119,0	Other mining and quarrying
113,7	116,1	119,2	113,6	116,9	121,4	117,3	111,8	MANUFACTURING
99,5	116,2	128,2	118,9	111,7	117,5	113,7	123,6	Manufacture of food products
122,8	107,7	122,2	139,0	110,9	83,0	94,9	103,6	Manufacture of beverages
52,1	55,6	44,7	59,0	51,7	59,2	60,8	73,1	Manufacture of tobacco products
80,8	83,3	78,0	51,1	67,7	86,3	75,6	52,3	Manufacture of textiles
110,4	139,9	127,8	99,0	154,3	128,3	140,9	146,9	Manufacture of wearing apparel
96,4	106,2	106,9	77,2	90,2	100,3	94,5	103,4	Manufacture of leather and related products
105,1	115,7	117,2	108,9	116,2	126,7	113,1	101,6	Manufacture of wood and of products of wood and cork, except furniture; manufacture of articles of straw and plaiting materials
122,9	108,9	147,0	128,9	129,3	140,9	141,8	145,1	Manufacture of paper and paper products
149,3	132,2	147,0	148,0	132,2	176,0	165,1	148,3	Printing and reproduction of recorded media
115,9	112,0	112,6	110,1	88,5	65,2	57,8	67,2	Manufacture of coke and refined petroleum products
196,3	169,2	173,0	176,8	166,4	191,2	186,5	189,8	Manufacture of chemicals and chemical products
103,1	126,0	118,4	68,6	81,7	179,4	173,3	152,2	Manufacture of basic pharmaceutical products and pharmaceutical preparations
159,6	156,1	143,3	143,6	139,4	160,3	140,4	121,9	Manufacture of rubber and plastic products
98,1	94,1	94,9	98,8	105,4	103,1	87,0	66,3	Manufacture of other non-metallic mineral products
116,8	124,8	124,7	119,1	109,8	66,7	116,0	112,4	Manufacture of basic metals
128,9	132,4	132,7	142,3	166,4	194,8	155,7	128,9	Manufacture of fabricated metal products, except machinery and equipment
16,6	10,4	24,1	21,7	30,8	25,8	11,7	22,9	Manufacture of computer, electronic and optical products
109,2	115,0	108,8	105,5	129,3	155,6	135,2	113,5	Manufacture of electrical equipment
145,9	148,2	154,8	123,3	151,0	161,7	134,8	113,0	Manufacture of machinery and equipment n.e.c.
129,3	127,4	118,3	105,0	125,1	109,4	113,4	115,0	Manufacture of motor vehicles, trailers and semi-trailers
32,2	10,5	75,5	79,5	75,4	70,4	20,9	7,5	Manufacture of other transport equipment
88,0	89,4	84,5	92,5	87,4	99,5	87,3	95,5	Manufacture of furniture
135,1	152,9	166,2	171,3	112,2	143,3	123,0	136,6	Other manufacturing
36,1	42,3	46,0	44,6	45,9	41,1	48,4	41,3	Repa and installation of machinery and equipment
79,2	71,7	85,0	86,1	82,7	85,7	87,8	98,9	ELECTRICITY AND GAS SUPPLY (EXCEPT GROUP 35.3)
79,2	71,7	85,0	86,1	82,7	85,7	87,8	98,9	Electricity and gas supply (except group 35.3)
								Group of activity 35.3, Steam and air conditioning supply

INDUSTRIJA

INDUSTRY

6.4 IZVORNI INDEKSI OBIMA INDUSTRIJSKE PROIZVODNJE-UKUPNO, PREMA GIG, PODRUČJIMA I OBLASTIMA KD BIH 2010 (NACE Rev.2), decembar/prosinac 2015.
 GROSS VOLUME INDICES ON INDUSTRIAL PRODUCTION-TOTAL, PER MIGs AND KD BiH 2010 (NACE Rev.2) SECTIONS AND DIVISIONS, December 2015

	Struktura 2013=100 Structure	XII 2015 Ø 2014	XII 2015 XII 2014	I-XII 2015 I-XII 2014	
Ukupno industrija	100,00	105,8	101,7	102,2	Total industry
Prema GIG-u 2009.					According to MIGs 2009.
AI Intermedijami proizvodi	32,22	104,5	104,8	107,2	Intermediate goods
AE Energija	35,47	107,9	96,2	98,2	Energy
BB Kapitalni proizvodi	7,79	92,6	100,9	99,0	Capital goods
CD Trajni proizvodi za široku potrošnju	2,41	103,6	112,7	96,4	Consumer durables
CN Netrajni proizvodi za široku potrošnju	22,11	109,3	103,0	103,0	Consumer non-durables
Prema područjima i oblastima KD BIH 2010					According to KD BiH 2010. sections and divisions
B Vađenje ruda i kamena	13,66	108,8	111,7	98,9	Mining and quarrying
05 Vađenje ugljena i lignita	11,80	107,7	110,4	97,6	Mining of coal and lignite
07 Vađenje metalnih ruda	0,31	47,1	108,5	108,4	Mining of metal ores
08 Vađenje ostalih ruda i kamena	1,55	129,4	124,3	107,0	Other mining and quarrying
C Prerađivačka industrija	63,13	104,1	103,2	104,2	Manufacturing
10 Proizvodnja prehrambenih proizvoda	7,29	117,4	106,0	105,5	Manufacture of food products
11 Proizvodnja pića	3,92	102,4	105,9	102,3	Manufacture of beverages
12 Proizvodnja duhanskih proizvoda	0,74	106,0	98,3	81,4	Manufacture of tobacco products
13 Proizvodnja tekstila	1,89	64,3	78,1	94,0	Manufacture of textiles
14 Proizvodnja odjeće	2,51	137,9	121,7	118,3	Manufacture of wearing apparel
15 Proizvodnja kože i srodnih proizvoda	2,63	95,5	92,7	92,1	Manufacture of leather and related products
16 Prerada drva i proizvoda od drva i pluta, osim namještaja; proizvodnja proizvoda od slame i pletarskih materijala	2,93	97,2	102,2	100,8	Manufacture of wood and of products of wood and cork, except furniture, manufacture of articles of straw and plaiting materials
17 Proizvodnja papira i proizvoda od papira	2,75	156,1	124,2	134,5	Manufacture of paper and paper products
18 Štampanje i umnožavanje snimljenih zapisa	1,70	113,9	100,8	107,9	Printing and reproduction of recorded media
19 Proizvodnja koksa i rafiniranih naftnih proizvoda	0,46	69,2	62,4	99,8	Manufacture of coke and refined petroleum products
20 Proizvodnja hemikalija i hemijskih proizvoda	3,89	115,7	115,7	109,4	Manufacture of chemicals and chemical products
21 Proizvodnja osnovnih farmaceutskih proizvoda i farmaceutskih preparata	1,76	114,2	83,2	94,3	Manufacture of basic pharmaceutical products and pharmaceutical preparations
22 Proizvodnja proizvoda od gume i plastičnih masa	3,92	93,1	90,8	104,3	Manufacture of rubber and plastic products
23 Proizvodnja ostalih nemetalnih mineralnih proizvoda	4,00	81,4	124,3	99,7	Manufacture of other non-metallic mineral products
24 Proizvodnja baznih metala	6,55	100,1	89,7	101,0	Manufacture of basic metals
25 Proizvodnja gotovih metalnih proizvoda, osim mašina i opreme	7,14	105,4	113,3	111,6	Manufacture of fabricated metal products, except machinery and equipment
26 Proizvodnja računara te elektroničkih i optičkih proizvoda	0,12	85,0	93,9	83,3	Manufacture of computer, electronic and optical products
27 Proizvodnja električne opreme	1,19	93,2	76,0	95,2	Manufacture of electrical equipment
28 Proizvodnja mašina i uređaja, d. n.	2,26	79,7	76,7	103,6	Manufacture of machinery and equipment n.e.c.
29 Proizvodnja motornih vozila, prikolica i poluprikolica	2,48	82,7	119,1	87,0	Manufacture of motor vehicles, trailers and semi-trailers
30 Proizvodnja ostalih prijevoznih sredstava	0,03	13,4	13,6	83,3	Manufacture of other transport equipment
31 Proizvodnja namještaja	2,19	110,5	117,1	102,6	Manufacture of furniture
32 Ostala prerađivačka industrija	0,43	114,2	160,2	119,0	Other manufacturing
33 Popravak i instaliranje mašina i opreme	0,35	82,7	97,6	85,7	Repair and installation of machinery and equipment
D Proizvodnja i snabdijevanje/opskrba električnom energijom i plinom (osim grane 35.3)	23,21	108,8	91,6	98,5	Electricity and gas supply (except group 35.3)
35 Proizvodnja i snabdijevanje/opskrba električnom energijom i plinom (osim grane 35.3)	23,21	108,8	91,6	98,5	Electricity and gas supply (except group 35.3)

INDUSTRIJA
INDUSTRY
6.5 DESEZONIRANI INDEKSI - UKUPNO, PREMA GIG-u ¹⁾
SEASONALLY ADJUSTED INDICES - TOTAL, PER MIGs
2010=100

	Ukupno <i>Total</i>	Intermedijarni proizvodi <i>Intermediate goods</i>	Energija <i>Energy</i>	Kapitalni proizvodi <i>Capital goods</i>	Trajni proizvodi za široku potrošnju <i>Consumer</i> <i>durables</i>	Netrajni proizvodi za široku potrošnju <i>Consumer non-</i> <i>durables</i>
2013.						
VII	94,9	107,4	84,9	104,4	84,0	94,4
VIII	100,1	105,1	95,3	120,5	81,2	105,3
IX	102,0	102,9	99,0	124,3	81,4	102,4
X	103,3	109,0	98,1	121,6	77,0	101,2
XI	104,9	110,5	101,6	119,6	84,8	102,3
XII	104,6	113,3	93,4	112,5	86,5	113,9
2014.						
I	106,9	118,2	98,8	122,9	92,6	106,1
II	109,1	116,7	101,7	120,5	97,4	112,8
III	105,8	118,2	93,6	112,7	90,2	110,7
IV	103,2	114,8	90,1	113,4	86,5	108,1
V	96,1	103,5	86,2	109,1	77,6	105,9
VI	100,6	105,3	95,6	109,5	77,7	108,6
VII	103,3	109,6	93,0	123,5	75,8	110,4
VIII	97,7	111,3	88,6	101,4	71,4	106,5
IX	101,6	113,5	88,8	103,6	87,9	108,0
X	101,4	110,3	90,0	114,4	79,6	105,8
XI	102,4	119,0	87,3	115,5	77,7	107,5
XII	102,3	119,9	94,5	104,5	71,2	99,7
2015.						
I	106,2	118,6	91,7	114,0	76,6	116,5
II	104,9	118,9	89,5	110,7	74,6	111,8
III	105,2	116,3	90,5	112,8	76,1	111,4
IV	105,1	117,3	93,8	119,8	77,5	107,3
V	104,7	122,6	93,3	115,9	83,3	107,2
VI	102,6	121,2	89,3	111,3	80,1	107,0
VII	105,4	123,5	92,8	109,8	81,1	111,7
VIII	103,3	120,8	90,9	115,2	87,3	108,8
IX	104,1	122,9	90,2	112,0	73,2	109,4
X	105,5	125,5	87,3	105,7	82,9	114,9
XI	106,7	127,3	88,9	100,3	77,3	117,5
XII	104,1	125,1	90,5	106,0	80,3	102,8

1) Prema glavnim industrijskim grupacijama
By main industrial groupings

INDUSTRIJA
INDUSTRY

6.6 KALENDARSKI PRILAGOĐENI INDEKSI - UKUPNO, PREMA GIG-u ¹⁾
WORKING-DAY ADJUSTED INDICES - TOTAL, PER MIGs

2010=100

	Ukupno <i>Total</i>	Intermedijarni proizvodi <i>Intermediate goods</i>	Energija <i>Energy</i>	Kapitalni proizvodi <i>Capital goods</i>	Trajni proizvodi za široku potrošnju <i>Consumer durables</i>	Netrajni proizvodi za široku potrošnju <i>Consumer non-durables</i>
2013.						
VII	96,8	113,4	79,5	106,0	77,4	102,5
VIII	103,2	111,7	93,0	119,2	77,3	108,4
IX	104,6	110,9	94,7	137,4	89,8	104,0
X	108,8	117,9	101,1	144,2	85,2	102,6
XI	108,0	111,8	105,0	139,1	90,0	104,1
XII	110,0	105,7	102,4	112,8	92,2	130,9
2014.						
I	100,8	101,0	107,8	107,6	91,0	94,8
II	99,3	98,7	106,1	105,2	94,6	96,8
III	105,7	116,0	100,2	107,0	95,9	106,9
IV	103,9	118,5	85,9	114,1	85,5	116,0
V	96,9	108,4	77,8	109,5	73,9	112,2
VI	101,3	110,5	85,6	110,5	74,8	115,7
VII	106,1	115,3	87,7	127,7	69,7	120,0
VIII	100,6	117,4	86,2	100,4	68,0	109,7
IX	103,3	121,4	84,4	114,5	96,9	109,7
X	106,8	119,1	92,8	136,2	88,4	107,3
XI	106,4	120,8	90,5	133,6	82,3	109,4
XII	106,9	113,0	103,6	103,5	75,5	114,3
2015.						
I	99,1	101,7	100,7	100,1	75,3	104,1
II	95,1	100,9	93,9	96,4	72,4	96,0
III	104,1	113,9	97,1	107,0	80,8	107,6
IV	105,5	120,9	89,8	122,0	76,7	115,2
V	103,6	127,5	85,0	117,0	79,5	113,6
VI	102,9	126,3	79,2	112,3	77,2	114,0
VII	108,0	129,2	87,6	114,0	74,7	121,5
VIII	105,3	126,7	88,5	114,6	83,5	112,0
IX	106,2	130,8	85,7	124,0	80,4	111,2
X	110,8	134,4	89,9	125,5	92,2	116,5
XI	108,7	129,6	92,0	114,7	81,7	119,6
XII	108,5	118,4	99,6	104,5	85,2	117,7

1) Prema glavnim industrijskim grupacijama
By main industrial groupings

INDUSTRIJA
INDUSTRY

6.7 IZVORNI INDEKSI OBIMA INDUSTRIJSKE PROIZVODNJE - UKUPNO, PREMA GIG-u ¹⁾
GROSS VOLUME INDICES OF INDUSTRIAL PRODUCTION - TOTAL, PER MIGs

2010=100

	Ukupno <i>Total</i>	Intermedijarni proizvodi <i>Intermediate goods</i>	Energija <i>Energy</i>	Kapitalni proizvodi <i>Capital goods</i>	Trajni proizvodi za široku potrošnju <i>Consumer durables</i>	Netrajni proizvodi za široku potrošnju <i>Consumer non-durables</i>
2013.						
VII	97,6	113,3	79,6	107,9	78,3	104,8
VIII	102,2	111,7	92,9	116,4	76,2	105,2
IX	104,2	110,9	94,7	136,2	89,2	102,9
X	108,6	117,9	101,1	143,8	85,0	102,2
XI	106,8	111,9	104,9	135,1	88,3	100,3
XII	109,0	105,8	102,4	110,2	90,8	127,1
2014.						
I	99,8	101,1	107,7	105,2	89,6	92,1
II	99,3	98,7	105,5	105,2	91,8	95,4
III	104,7	116,0	100,1	108,9	87,7	103,8
IV	103,5	118,6	85,9	108,5	91,5	114,8
V	95,0	108,5	77,6	104,9	71,8	106,2
VI	100,9	110,5	85,6	109,6	74,4	114,5
VII	105,9	115,3	87,7	127,3	69,6	119,6
VIII	99,6	117,5	86,1	98,1	67,0	106,5
IX	103,8	121,4	84,4	115,9	97,6	111,4
X	106,7	119,2	92,8	135,9	88,2	106,9
XI	104,3	120,9	90,3	127,1	79,7	102,8
XII	106,7	113,0	103,5	103,2	75,4	113,9
2015.						
I	99,1	101,7	100,6	95,9	73,1	98,5
II	95,1	100,9	93,4	96,4	70,2	94,7
III	104,1	113,9	97,1	108,2	78,7	107,2
IV	105,5	120,9	89,8	119,3	78,1	114,0
V	103,6	127,5	84,9	112,0	77,3	107,5
VI	102,9	126,3	79,3	113,6	77,8	115,7
VII	108,0	129,2	87,6	113,7	74,5	121,0
VIII	105,2	126,8	88,4	112,0	82,2	108,8
IX	106,2	130,8	85,7	122,9	80,0	110,0
X	110,8	134,4	89,9	125,1	92,0	116,1
XI	108,7	129,6	91,9	111,4	80,1	115,3
XI	108,5	118,4	99,6	104,2	85,0	117,3

1) Prema glavnim industrijskim grupacijama
By main industrial groupings

INDUSTRIJA
INDUSTRY

6.8 KALENDARSKI PRILAGOĐENI I DESEZONIRANI INDEKSI - PREMA PODRUČJIMA I OBLASTIMA KD BIH 2010.
WORKING-DAY ADJUSTED AND SEASONALLY ADJUSTED INDICES - PER 2010 SECTIONS AND DIVISIONS KD BIH

2010=100

KD BIH 2010.	Kalendarski prilagođeni indeksi <i>Working-day adjusted indices</i>				Desezonirani indeksi <i>Seasonally adjusted indices</i>			
	2015				2015			
	IX	X	XI	XII	IX	X	XI	XII
Područje B <i>Section B</i>	97,6	104,9	104,0	105,1	91,6	94,0	96,0	102,6
05	95,1	103,0	106,0	105,9	93,4	95,1	98,6	101,6
07	94,2	87,9	78,0	32,2	72,1	84,6	82,7	63,2
08	116,4	123,1	96,4	118,9	97,0	97,8	84,4	111,8
Područje C <i>Section C</i>	116,9	121,4	117,3	111,8	112,3	115,5	116,3	111,8
10	112,7	117,9	117,1	124,0	111,4	116,2	115,4	116,9
11	110,9	83,0	94,9	103,6	108,4	104,2	107,5	103,4
12	52,4	59,4	63,5	73,4	54,4	57,3	56,2	57,6
13	67,7	86,3	75,6	52,3	72,6	77,9	75,7	71,3
14	155,6	128,7	144,8	147,3	153,3	126,8	142,7	145,1
15	90,2	100,3	94,5	103,4	94,5	106,8	100,4	96,2
16	116,2	126,7	113,1	101,6	106,5	113,0	107,2	112,0
17	129,3	140,9	141,8	145,1	129,9	138,9	142,9	138,0
18	132,0	175,9	164,3	148,2	133,1	164,5	171,3	128,1
19	88,6	65,3	58,2	67,3	88,8	70,2	67,4	70,8
20	167,0	191,4	188,3	190,0	166,6	180,1	184,1	182,5
21	81,7	179,4	173,3	152,2	102,3	136,4	138,9	115,9
22	139,9	160,4	142,2	122,1	130,2	148,6	133,7	121,8
23	105,1	103,0	85,9	66,2	83,1	84,6	86,9	92,4
24	109,7	66,7	115,5	112,4	109,9	66,9	115,8	112,6
25	166,9	195,0	157,5	129,1	150,6	170,2	150,7	141,1
26	31,5	26,0	12,6	23,1	29,0	22,2	9,2	16,8
27	129,8	155,9	137,3	113,7	117,8	126,7	117,7	108,3
28	150,0	161,4	131,7	112,7	145,8	143,5	133,0	126,8
29	124,5	109,2	111,5	114,8	125,4	110,1	112,4	115,8
30	76,0	70,7	23,2	7,7	51,2	62,5	22,8	34,2
31	87,8	99,7	88,7	95,6	82,0	89,9	85,7	90,3
32	114,0	144,1	129,7	137,4	118,6	137,0	138,6	158,6
33	45,9	41,1	48,4	41,3	44,4	41,3	48,7	43,4
Područje D <i>Section D</i>	82,7	85,7	87,8	98,9	91,1	86,2	87,0	86,2
35	82,7	85,7	87,8	98,9	91,1	86,2	87,0	86,2

GRAĐEVINARSTVO

CONSTRUCTION

7.1 PROIZVODNJA U GRAĐEVINARSTVU - TROMJESEČNE STOPE PROMJENA IZRAČUNATE IZ DESEZONIRANIH INDEKSA

PRODUCTION IN CONSTRUCTION - QUARTER-ON-QUARTER GROWTH RATES CALCULATED ON THE BASIS OF SEASONALLY ADJUSTED INDICES

	III 2014 II 2014	IV 2014 III 2014	I 2015 IV 2014	II 2015 I 2015	III 2015 II 2015	IV 2015 III 2015	
Ukupno	4,3	-2,6	-2,8	2,1	-2,6	-0,6	Total
Objekti visokogradnje	1,8	4,1	2,6	4,1	4,3	2,9	Buildings
Objekti niskogradnje	2,6	-1,1	-2,2	-1,1	-7,6	-3,4	Civil engineering

7.2 PROIZVODNJA U GRAĐEVINARSTVU - GODIŠNJE STOPE PROMJENA IZRAČUNATE IZ KALENDARSKI PRILAGOĐENIH INDEKSA

PRODUCTION IN CONSTRUCTION - YEAR-ON-YEAR GROWTH RATES CALCULATED ON WORKING-DAY ADJUSTED INDICES

	III 2014 III 2013	IV 2014 IV 2013	I 2015 I 2014	II 2015 II 2014	III 2015 III 2014	IV 2015 IV 2014	
Ukupno	2,3	1,6	-1,3	1,6	-7,3	-3,9	Total
Objekti visokogradnje	4,0	9,6	8,2	12,9	18,3	16,0	Buildings
Objekti niskogradnje	0,4	0,1	-1,9	-0,8	-12,6	-13,5	Civil engineering

7.3 PROIZVODNJA U GRAĐEVINARSTVU - IZVORNI (NEPRILAGOĐENI) INDEKSI¹⁾

PRODUCTION IN CONSTRUCTION - GROSS (UNADJUSTED) INDICES¹⁾

	Struktura Structure	IV 2015 I 2014	IV 2015 IV 2014	I-IV 2015 I-IV 2014	
Ukupno	100,0	104,0	98,7	102,3	Total
Objekti visokogradnje	41,3	119,3	116,1	113,9	Buildings
Objekti niskogradnje	58,7	93,3	86,5	92,4	Civil engineering

7.4 STRUKTURA ODRADENIH SATI NA GRADILIŠTIMA PREMA VRSTAMA GRAĐEVINA I RADOVA, %

COMPOSITION OF HOURS WORKED ON SITES BY TYPE OF CONSTRUCTIONS AND TYPES OF WORKERS, %

Vrsta građevina Type of constructions	Vrste radova Type of works			
	ukupno Total	novogradnja New construction	ostali radovi ²⁾ Other works ²⁾	
Ukupno	100,0	53,2	46,8	Total
Objekti visokogradnje	47,1	32,3	14,8	Buildings
Objekti niskogradnje	52,9	20,9	32,0	Civil engineering

1) Indeks "ukupno" je kompozitni indeks koji se izvodi iz indeksa visokogradnje i niskogradnje i njihovog učešća (strukture) u ukupnoj građevinskoj aktivnosti u posmatranom tromjesečju.

2) Rekonstrukcije, popravci i održavanje postojećih građevina

1) Index "total" is a composite index derived from the indices of buildings and civil engineering and their share (structure) in the total construction activity in a quarter.

2) Reconstructions, maintenance and repair works of existing buildings

GRAĐEVINARSTVO
CONSTRUCTION

7.5 INDEKSI PROIZVODNJE U GRAĐEVINARSTVU - TROMJESEČNE VREMENSKE SERIJE
INDICES OF PRODUCTION IN CONSTRUCTION- QUARTELY SERIES

	Ukupno Total				Na objektima visokogradnje On building construction				Na objektima niskogradnje On civil engineering works			
	izvorni indeksi Gross indices	kalendarski prilagođeni indeksi Working-day adjusted indices	desezonirani indeksi Seasonally adjusted indices	trend- indeksi Trend indices	izvorni indeksi Gross indices	kalendarski prilagođeni indeksi Working-day adjusted indices	desezonirani indeksi Seasonally adjusted indices	trend- indeksi Trend indices	izvorni indeksi Gross indices	kalendarski prilagođeni indeksi Working-day adjusted indices	desezonirani indeksi Seasonally adjusted indices	trend- indeksi Trend indices
2011												
Q1	84,1	83,9	99,8	99,9	83,6	83,2	102,0	101,2	84,6	84,6	97,3	98,5
Q2	98,1	98,1	99,1	97,6	95,5	95,5	97,4	97,3	100,6	100,6	100,7	97,9
Q3	98,0	98,2	93,5	94,4	95,8	96,2	92,6	91,9	100,4	100,4	94,6	97,2
Q4	95,9	95,4	91,5	91,4	87,6	86,7	85,3	85,6	104,3	104,3	97,9	97,2
2012												
Q1	72,8	72,7	87,8	88,2	61,9	61,9	79,1	80,1	85,9	85,9	98,4	98,0
Q2	87,1	87,0	89,1	89,9	72,8	72,8	76,3	76,6	96,9	96,9	98,0	99,2
Q3	99,3	99,0	93,4	92,1	76,3	75,4	74,6	75,0	109,8	109,8	102,1	100,0
Q4	95,9	95,9	91,2	91,5	75,6	75,9	75,4	74,2	106,4	106,4	99,4	100,6
2013												
Q1	77,2	77,0	88,4	89,2	62,4	62,0	72,6	73,5	89,0	89,0	101,1	101,7
Q2	90,2	90,2	93,8	93,4	70,9	70,9	74,0	73,2	100,0	100,0	104,0	103,7
Q3	98,1	98,3	94,7	94,7	69,5	69,8	73,1	73,1	113,3	113,3	106,1	106,0
Q4	97,6	97,7	93,8	94,4	68,7	69,0	72,1	73,7	116,3	116,3	107,8	107,8
2014												
Q1	89,9	89,5	96,9	95,3	72,9	72,5	77,3	75,2	100,6	100,6	109,8	108,5
Q2	90,7	90,3	94,8	96,3	72,7	72,7	75,7	76,3	101,1	101,1	106,5	108,5
Q3	100,8	100,5	98,9	98,5	72,3	72,6	77,0	77,6	113,7	113,7	109,2	108,4
Q4	99,1	99,2	96,3	96,1	75,3	75,6	80,2	79,9	116,4	116,4	108,0	107,9
2015												
Q1	88,5	88,3	93,7	94,0	78,8	78,5	82,3	82,6	98,7	98,7	105,6	106,1
Q2	91,7	91,7	95,6	94,8	82,1	82,1	85,7	85,7	100,2	100,2	104,5	102,8
Q3	93,0	93,2	93,2	93,9	85,6	85,9	89,3	89,0	99,4	99,4	96,5	98,1
Q4	95,2	95,3	92,7	92,5	87,4	87,7	91,9	92,0	100,7	100,7	93,2	92,9

7.6 VRIJEDNOST IZVRŠENIH GRAĐEVINSKIH RADOVA, IV TROMJESEČJE 2015.
VALUE OF COMPLETED CONSTRUCTION WORKS, IV QUARTER 2015

Ukupno Total	Visokogradnja Buildings	Niskogradnja Civil engineering
257.915	106.608	151.307

7.7 STAMBENA IZGRADNJA¹⁾
RESIDENTAL CONSTRUCTION¹⁾

	Završeni stanovi Completed dwellings		Broj nezavršenih stanova ²⁾ Uncompleted dwellings ²⁾
	broj Number	površina, m ² Surface area, m ²	
I - XII 2015	890	52.446	1.336
I - XII 2014	1.035	59.013	563
Indeks I - XII 2015 I - XII 2014	86,0	88,9	237,0

1) Samo novi stanovi

2) Stanje na kraju izvještajnog tromjesečja

1) Only new dwellings

2) Situation at the end of the three-month reporting period

GRAĐEVINARSTVO
CONSTRUCTION

7.8 INDEKSI IZDATIH ODOBRENJA ZA GRAĐENJE, IV TROMJESEČJE 2015.

INDICES OF BUILDING PERMITS ISSUED, IVth QUARTER 2015

	IV 2015 θ 2014	IV 2015 IV 2014	I-IV 2015 I-IV 2014	
Ukupno	124,5	120,0	109,7	Total
Objekti visokogradnje	125,5	116,4	109,7	Buildings
Stambene zgrade	124,9	110,1	111,4	Residential buildings
Nestambene zgrade	127,1	138,3	104,9	Non-residential buildings
Objekti niskogradnje	118,9	151,0	109,6	Civil engineering

7.9 ODOBRENJA ZA GRAĐENJE - PREDVIĐENI STANOVİ

BUILDING PERMITS ISSUED - PLANNED DWELLINGS

	Indeksi Indices			
	IV 2015 θ 2014	IV 2015 IV 2014	I-IV 2015 I-IV 2014	
Broj predviđenih stanova	194,2	157,9	153,7	Number of planned dwellings
Korisna površina predviđenih stanova	180,9	151,7	145,2	Useful floor area of planned dwellings

7.10 IZDATA ODOBRENJA ZA GRAĐENJE PREMA VRSTI RADOVA, IV TROMJESEČJE 2015.

BUILDING PERMITS ISSUED BY TYPE OF WORKS, IVth QUARTER 2015

Vrsta radova	Ukupno Total	Objekti visokogradnje Buildings	Objekti niskogradnje Civil engineering	Type of works
Ukupno	565	491	74	Total
Novogradnja	472	414	58	New construction
Dogradnja/Nadogradnja	55	54	1	Upgrade/Extension
Obnavljanje starih urušenih zgrada	1	1	-	Renewal of old, ruinous or abandoned buildings abandoned buildings
Prenamjena nestambenog prostora u nove stanove	2	2	-	Conversion of non-residential space into new dwellings
Ostale prenamjene prostora u zgradama	3	3	-	Other conversion of space in buildings
Ostale rekonstrukcije	32	17	15	Other reconstruction

7.11 STANOVİ U OBJEKTIMA VISOKOGRADNJE ZA KOJE SU IZDATA ODOBRENJA ZA GRAĐENJE PREMA VRSTI ZGRADA, RADOVA I BROJU SOBA

DWELLINGS IN BUILDINGS FOR WHICH PERMITS WERE ISSUED BY TYPE OF BUILDINGS, TYPE OF WORKS AND NUMBER OF ROOMS

IV TROMJESEČJE 2015./IV QUARTER 2015

	Broj stanova Number of dwellings	Korisna površina, m ² Useful floor area, m ²	Stanovi prema broju soba Dwellings by number of rooms					
			1-sobni 1 room	2-sobni 2 rooms	3-sobni 3 rooms	4-sobni 4 rooms	5-sobni i više 5 or more rooms	
Ukupno	938	77.188	104	319	264	154	97	Total
Stanovi u novim zgradama	885	74.025	85	302	253	152	93	Dwellings in new construction
Stambene zgrade	806	68.360	83	288	194	150	91	Residential building with:
sa jednim stanom	235	27.122	32	22	32	73	76	one dwelling
sa dva stana	106	8.639	3	58	22	15	8	two dwellings
sa tri i više stanova	465	32.599	48	208	140	62	7	three or more dwellings
Nestambene zgrade	79	5.665	2	14	59	2	2	Non-residential buildings
Stanovi dobijeni dogradnjom/ nadogradnjom	50	3.009	18	15	11	2	4	Dwellings obtained by upgrade/extension
Stanovi dobijeni obnavljanjem starih urušenih zgrada	1	35	1	-	-	-	-	Dwellings obtained renewing old collapsed buildings
Stanovi dobijeni prenamjenom nestambenog prostora	2	119	-	2	-	-	-	Dwelling obtained by converting non-residential buildings

GRAĐEVINARSTVO
CONSTRUCTION

7.12 VRIJEDNOST UGOVORENIH I IZVRŠENIH GRAĐEVINSKIH RADOVA IZVOĐAČA IZ FBiH U INOSTRANSTVU¹⁾, 2015.

VALUE OF CONTRACTS AND COMPLETED CONSTRUCTION WORK, CONTRACTORS FROM FB&H IN ABROAD¹⁾, 2015

	Vrijednost ugovorenih radova, 000 USD Value of contracts, 000 USD	2015 2014	Realizacija Realization %	Vrijednost izvršenih radova, 000 USD Value of completed construction works, 000 USD			2015 2014	
				ukupno Total	visokogradnja Building	niskogradnja Civil engineering		
Ukupno	199.904	96,3	32,5	64.963	16.836	48.127	106,3	Total

7.13 VRIJEDNOST NARUŽBI, VRIJEDNOST IZVRŠENIH RADOVA I PROSJEČAN BROJ RADNIKA IZVOĐAČA IZ FBiH U INOZEMSTVU, PO ZEMLJAMA¹⁾, 2015

VALUE OF CONTRACTS AND COMPLETED CONSTRUCTION WORK, AVERAGE NUMBER OF WORKERS, CONTRACTORS FROM FB&H IN ABROAD, BY COUNTRIES¹⁾, 2015

	Vrijednost narudžbi, 000 USD Value of contracts, 000 USD	Realizacija Realization %	Vrijednost izvršenih radova, 000 USD Value of completed construction works, 000 USD			Prosječan broj radnika na gradilištima u inozemstvu Average number of workers on abroad		Odrađeni sati Hours worked
			ukupno Total	visokogradnja Building	niskogradnja Civil engineering	ukupno Total	od ukupnog iz FBiH Of these from FB&H	
Ukupno Total	199.904	32,5	64.963	16.836	48.127	738	426	122.775
EVROPA EUROPA	62.437	79,6	49.706	16.836	32.870	406	385	110.805
Njemačka Germany	6.689	100,0	6.689	4.872	1.817	179	170	47.320
Srbija Serbia	10.181	63,0	6.411	4.250	2.161	62	60	16.820
Crna Gora Montenegro	465	100,0	465	465	-	10	10	3.415
Hrvatska Croatia	6.972	96,2	6.705	6.474	231	94	90	25.910
Slovenija Slovenia	460	100,0	460	314	146	27	27	8.210
Italija Italy	461	100,0	461	461	-	8	8	2.710
Slovačka Slovakia	4.472	-	-	-	-	-	-	-
Albanija Albania	32.737	87,1	28.515	-	28.515	26	20	6.420
AZIJA ASIA	4.256	-	-	-	-	4	-	-
Pakistan Pakistan	24	-	-	-	-	-	-	-
Irak Iraq	4.232	-	-	-	-	4	-	-
AFRIKA AFRICA	133.211	11,5	15.257	-	15.257	328	41	11.970
Kenija Kenya	27.571	25,8	7.116	-	7.116	290	8	2.310
Libija Libia	79.363	-	-	-	-	-	-	-
Alžir Algerie	20.905	36,8	7.692	-	7.692	12	10	2.600
Etiopija Ethiopia	5.372	8,4	449	-	449	26	23	7.060

1) Vrijednosti su preračunate po srednjem tečaju tečajne liste Centralne banke BiH broj 257 utvrđenoj na dan 31.12.2014. (1USD=1,608413 KM)

1) Values are calculated at the medium exchange rates of the Central Bank of B&H No. 257 of 31.12.2014. (1USD=1,608413 KM)

GRAĐEVINARSTVO
CONSTRUCTION

7.14 GRAĐEVINSKI RADOVI U INOZEMSTVU
CONSTRUCTION PROJECTS ABROAD

	Izvršeni radovi u inozemstvu Construction projects in place abroad			Vrijednost ugovorenih radova Value of contracts 000 KM	Prosječan broj radnika na gradilištima u inozemstvu Average number of workers employed on buildings sites abroad
	ukupno Total 000 KM	struktura prema vrsti radova Composition by types of works			
		visokogradnja, % Buildings, %	niskogradnja, % Civil engineering, %		
2014					
I - III	25.270	25,7	74,3	284.437	791
I - VI	48.366	26,5	73,5	309.767	804
I - IX	78.133	26,8	73,2	324.265	841
I - XII	98.220	29,4	70,6	333.816	833
2015					
I - III	26.166	32,5	67,5	296.347	569
I - VI	55.374	25,2	74,8	308.387	701
I - IX	85.317	24,1	75,9	318.185	724
I - XII	104.487	25,9	74,1	321.446	738

7.15 PROSJEČNA CIJENA PRODATIH NOVIH STANOVA, 2015.
AVERAGE PRICES OF SOLD NEW DWELLINGS, 2015

	Broj stanova Number of dwellings	Stambena površina Floor area of dwellings m ²	Prosječna cijena kvadratnog metra Average prices of square meter		Troškovi gradnje za kvadratni metar Construction costs for square meter			
			KM	index 2015 2014	KM	index 2015 2014	udio u ukupnoj cijeni, % Share of total price, %	
FBiH	780	44.379	1.564,7	102,1	1.200,9	100,8	76,7	FB&H
Po izabranim općinama:								By selected municipalities:
Sarajevo	368	21.420	1.685,4	102,3	1.301,3	103,6	77,2	Sarajevo
Ostale općine	412	22.959	1.452,1	105,5	1.107,4	100,2	76,3	Other municipalities

7.16 PROSJEČNA CIJENA PRODATIH NOVIH STANOVA I STRUKTURA CIJENE, 2015.
AVERAGE PRICES OF SOLD NEW DWELLINGS AND PRICE STRUCTURE, 2015

	Stanovi Dwellings		Prosječna cijena po 1 m ² , KM Average price per 1 m ² , KM				
	broj number	površina useful floor area m ²	ukupno Total	građevinsko zemljište Costs of sites buildings	troškovi gradnje Costs of buildings	ostali troškovi Other costs	
Ukupno	780	44.379	1.564,7	158,4	1.200,9	205,4	Total in 2015
Sarajevo	368	21.420	1.685,4	174,5	1.301,3	209,6	Sarajevo
Ostale općine	412	22.959	1.452,1	143,2	1.107,4	201,5	Other municipalities

TRANSPORT I KOMUNIKACIJE
 TRANSPORT AND COMMUNICATION

PROMET NA AERODROMIMA/U ZRAČNIM LUKAMA, IV tromjesečje 2015.
 TRAFFIC IN AIRPORTS, IVth quarter 2015

8.1 PROMET AVIONA/ZRAKOPLOVA NA AERODROMIMA/U ZRAČNIM LUKAMA
 AIRCRAFT TRAFFIC IN AIRPORTS

	2014	Tromjesečje/Quarter 2015				2015	Index 2015 2014	
		I I st	II II nd	III III rd	IV IV th			
Međunarodni promet aviona/zrakoplova, ukupno	6.871	2.386	3.370	3.974	2.693	12.423	180,8	<i>International aircraft traffic, total</i>
Promet domaćih aviona/zrakoplova	766	142	216	-	-	358	46,7	<i>Domestic aircraft traffic</i>
Redovni promet	687	116	66	-	-	182	26,5	<i>Scheduled traffic</i>
Vanredni/lzvanredni promet	79	26	150	-	-	176	222,8	<i>Non-scheduled traffic</i>
Promet stranih aviona/zrakoplova	6.105	2.244	3.154	3.974	2.693	12.065	197,6	<i>Foreign aircraft traffic</i>
Redovni promet	5.582	2.212	2.902	3.424	2.528	11.066	198,2	<i>Scheduled traffic</i>
Vanredni/lzvanredni promet	523	32	252	550	165	999	191,0	<i>Non-scheduled traffic</i>

8.2 PROMET PUTNIKA NA AERODROMIMA / U ZRAČNIM LUKAMA
 TRAFFIC OF PASSENGERS IN AIRPORTS

Međunarodni promet putnika, ukupno	926.124	176.376	300.976	398.672	226.695	#####	119,1	<i>International traffic of passengers, total</i>
Promet domaćim avionima/zrakoplovima	30.745	2.408	4.447	-	-	6.855	22,3	<i>Domestic aircraft traffic</i>
Redovni promet	27.163	2.018	1.089	-	-	3.107	11,4	<i>Scheduled traffic</i>
Vanredni/lzvanredni promet	3.582	390	3.358	-	-	3.748	104,6	<i>Non-scheduled traffic</i>
Promet stranim avionima/zrakoplovima	895.379	173.968	296.529	398.672	226.695	#####	122,4	<i>Foreign aircraft traffic</i>
Redovni promet	826.239	173.175	278.576	359.263	219.773	#####	124,8	<i>Scheduled traffic</i>
Vanredni/lzvanredni promet	69.140	793	17.953	39.409	6.922	65.077	94,1	<i>Non-scheduled traffic</i>

8.3 PROMET TERETA NA AERODROMIMA/U ZRAČNIM LUKAMA, tona
 FREIGHT TRAFFIC IN AIRPORTS, tonnes

Međunarodni promet tereta, ukupno	2.397	448	694	2.049	986	4.177	174,3	<i>International freight traffic, total</i>
Promet domaćim avionima/zrakoplovima	7	2	-	-	-	2	28,6	<i>Domestic aircraft traffic</i>
Redovni promet	3	-	-	-	-	-	-	<i>Scheduled traffic</i>
Vanredni/lzvanredni promet	4	2	-	-	-	2	50,0	<i>Non-scheduled traffic</i>
Promet stranim avionima/zrakoplovima	2.390	446	694	2.049	986	4.175	174,7	<i>Foreign aircraft traffic</i>
Redovni promet	2.283	446	686	1.687	982	3.801	166,5	<i>Scheduled traffic</i>
Vanredni/lzvanredni promet	107	-	8	362	4	374	349,5	<i>Non-scheduled traffic</i>

TRANSPORT I KOMUNIKACIJE
TRANSPORT AND COMMUNICATION

8.4 TELEKOMUNIKACIJSKE USLUGE, IV tromjesečje 2015.
TELECOMMUNICATION SERVICES, IVth quarter 2015

	2014	Tromjesečje / Quarter 2015				2015	Index 2015 2014
		I I st	II II nd	III III rd	IV IV th		
Fiksni telefonski razgovori, mil. minuta <i>Minute of telephone calls by fixed telephones, 000 000</i>	1.561	392	388	379	373	1.532	98,1
Unutrašnji promet, polazni <i>National traffic, outgoing</i>	1.409	358	355	348	342	1.403	99,6
Međunarodni promet, polazni <i>International traffic, outgoing</i>	29	6	6	6	6	24	82,8
Terminirani unutrašnji promet alternativnih <i>Terminated national traffic, outgoing</i>	56	12	13	13	13	51	91,1
Terminirani međunarodni promet alternativnih <i>Terminated international traffic, outgoing</i>	67	16	14	12	12	54	80,6
Mobilni telefonski razgovori, mil. minuta <i>Post-paid minute of telephone calls by mobitel, 000 000</i>	1.934	503	525	508	492	2.028	104,8
Unutrašnji promet, polazni <i>National traffic, outgoing</i>	1.918	499	520	503	486	2.008	104,7
Međunarodni promet, polazni¹⁾ <i>International traffic, outgoing</i>	16	3	5	5	6	20	125,0
Broj SMS poruka, u mil. <i>SMS message, 000 000</i>	1.012	242	212	217	192	863	85,3
Širokopojasni internet promet, mil. GB <i>Broadband internet traffic, 000 000</i>	61	17	15	16	17	65	106,6
Telefonski razgovori u javnim govornicama, hilj./tis. <i>Telephone units measured, 000</i>	272	36	46	35	31	148	54,4

1) **Uključuje samo pre-paid korisnike**
Only prepaid subscribers are included

Napomena: prethodni podaci
Note: Preliminary data

TRANSPORT I KOMUNIKACIJE
TRANSPORT AND COMMUNICATION

8.5 POŠTANSKE I KURIRSKÉ USLUGE, IV tromjesečje 2015.
POSTAL AND COURIER SERVICES, IVth quarter 2015

U 000
In 000

	2014	Tromjesečje/Quarter 2015				2015	Index 2015 2014	
		I I st	II II nd	III III rd	IV IV th			
Pismonosne pošiljke	56.456	12.206	12.440	12.052	12.999	49.697	88,0	Number of letters delivered
Unutrašnji promet	50.768	10.904	11.035	10.488	11.366	43.793	86,3	Domestic
Obične	41.370	8.776	8.803	8.453	8.962	34.994	84,6	Ordinary letters
Knjižene	9.398	2.128	2.232	2.035	2.404	8.799	93,6	Registered
Međunarodni promet, otpremljene	1.320	245	268	298	313	1.124	85,2	International, outgoing
Međunarodni promet, prispjele	4.368	1.057	1.137	1.266	1.320	4.780	109,4	International, incoming
Paketske pošiljke	162	46	44	50	56	196	121,0	Parcels
Otpremljene	135	41	38	41	50	170	125,9	Outgoing
Prispjele	27	5	6	9	6	26	96,3	Incoming
Kurirske usluge	230	58	57	60	63	238	103,5	Courier services
Platni promet	20.589	4.866	4.230	4.189	4.063	17.348	84,3	Payment operations
Uplate	17.705	4.269	3.958	3.571	3.410	15.208	85,9	
Isplate	2.634	587	209	533	584	1.913	72,6	
Mjenjački poslovi	250	10	63	85	69	227	90,8	Exchange operations

Napomena: prethodni podaci

Note: Preliminary data

VANJSKA TRGOVINA
FOREIGN TRADE

9.1 IZVOZ I UVOZ PO MJESECIMA TOKOM/TJEKOM 2015. godine
EXPORTS & IMPORTS IN 2015 BY MONTHS

	Izvoz Exports			Uvoz Imports			Trgovinski bilans u hilj./tis. KM Balance of Trade in thousands of KM	Pokrivenost uvoza izvozom u procentima The Cover of imports by exports in percent
	'000 KM	lančani indeksi Chain indices	struktura u % Structure in %	'000 KM	lančani indeksi Chain indices	struktura u % Structure in %		
Ukupno <i>Total</i>	6.142.381	-	100,0	10.678.330	-	100,0	-4.535.949	57,5
I	461.008	-	7,5	706.044	-	6,6	-245.036	65,3
II	497.199	107,9	8,1	803.636	113,8	7,5	-306.437	61,9
III	523.806	105,4	8,5	908.349	113,0	8,5	-384.543	57,7
IV	527.213	100,7	8,6	939.352	103,4	8,8	-412.139	56,1
V	505.614	95,9	8,2	908.691	96,7	8,5	-403.077	55,6
VI	525.967	104,0	8,6	914.580	100,6	8,6	-388.613	57,5
VII	550.808	104,7	9,0	980.101	107,2	9,2	-429.293	56,2
VIII	491.936	89,3	8,0	873.002	89,1	8,2	-381.066	56,3
IX	531.224	108,0	8,6	925.740	106,0	8,7	-394.516	57,4
X	542.716	102,2	8,8	966.033	104,4	9,0	-423.317	56,2
XI	513.156	94,6	8,4	879.984	91,1	8,2	-366.828	58,3
XII	471.734	91,9	7,7	872.818	99,2	8,2	-401.084	54,0

9.2 IZVOZ FEDERACIJE BOSNE I HERCEGOVINE PO PODRUČJIMA KLASIFIKACIJE DJELATNOSTI KD BiH 2010
EXPORTS OF FEDERATION OF BOSNIA AND HERZEGOVINA ACCORDING TO SECTIONS OF NACE Rev. 2

	XII 2015		XII 2015	XII 2015	I-XII 2015		I-XII 2015	
	'000 KM	'000 EUR	XI 2015	XII 2014	'000 KM	'000 EUR	I-XII 2014	
Ukupno	471.734	241.194	91,9	94,2	6.142.381	3.140.550	106,3	Total
A Poljoprivreda, šumarstvo i ribolov	5.337	2.729	86,1	127,6	76.206	38.963	112,8	Agriculture, forestry and fishing
B Vađenje ruda i kamena	6.270	3.206	125,6	88,3	41.251	21.092	97,6	Mining and quarrying
C Prerađivačka industrija	433.623	221.708	90,7	95,7	5.612.845	2.869.802	107,0	Manufacturing
D Proizvodnja i snabdijevanje električnom energijom, gasom/plinom, parom i klimatizacija	15.874	8.116	153,1	79,5	223.663	114.357	115,0	Electricity, gas, steam and air conditioning supply
Ostalo	10.630	5.435	77,8	64,4	188.415	96.335	82,3	Other
Nezvrstano po kategorijama	-	-	-	-	1	1	3,2	Unclassified according to category

9.3 UVOZ FEDERACIJE BOSNE I HERCEGOVINE PO PODRUČJIMA KLASIFIKACIJE DJELATNOSTI KD BiH 2010
IMPORTS OF FEDERATION OF BOSNIA AND HERZEGOVINA ACCORDING TO SECTIONS OF NACE Rev. 2

	XII 2015		XII 2015	XII 2015	I-XII 2015		I-XII 2015	
	'000 KM	'000 EUR	XI 2015	XII 2014	'000 KM	'000 EUR	I-XII 2014	
Ukupno	872.818	446.265	99,2	98,6	10.678.330	5.459.744	103,1	Total
A Poljoprivreda, šumarstvo i ribolov	39.544	20.218	130,7	120,6	440.295	225.119	115,5	Agriculture, forestry and fishing
B Vađenje ruda i kamena	31.784	16.251	128,6	71,4	448.250	229.187	96,9	Mining and quarrying
C Prerađivačka industrija	787.652	402.720	97,1	99,4	9.653.783	4.935.901	102,7	Manufacturing
D Proizvodnja i snabdijevanje električnom energijom, gasom/plinom, parom i klimatizacija	9.445	4.829	94,4	87,6	86.165	44.055	160,8	Electricity, gas, steam and air conditioning supply
Ostalo	4.390	2.245	105,1	97,4	49.832	25.479	85,5	Other
Nezvrstano po kategorijama	3	2	-	-	6	3	-	Unclassified according to category

Izvor: Baza podataka Uprave za indirektno/neizravno oporezivanje BiH, preuzeta od Agencije za statistiku BiH.
Source: Indirect Taxation Authority of B&H database through the medium of Agency for statistics of B&H.

Prethodni podaci
Previous data

VANJSKA TRGOVINA
FOREIGN TRADE

9.4 IZVOZ PO SEKTORIMA I ODSJECIMA SMTK - Rev. 4
EXPORTS BY SECTIONS AND DIVISIONS OF SITC Rev. 4

	XII 2015		XII 2015	XII 2015	I-XII 2015		I-XII 2015	
	'000 KM	'000 EUR	XI 2015	XII 2014	'000 KM	'000 EUR	I-XII 2014	
Ukupno	471.734	241.194	91,9	94,2	6.142.381	3.140.550	106,3	Total
0 Hrana i žive životinje	22.938	11.728	80,1	93,8	341.334	174.521	154,5	Food and live animals
00 Žive životinje	-	-	-	-	1.428	730	111,0	Live animals
01 Meso i mesne prerađevine	6.868	3.512	63,3	64,9	144.147	73.701	241,2	Meat and meat preparations
02 Mlijeko, mliječne prerađevine i jaja	3.355	1.715	106,2	85,7	43.174	22.075	109,7	Dairy products and birds' eggs
03 Ribe, vodozemci i njihove prerađevine	665	340	71,8	88,2	5.056	2.585	131,6	Fish, crustaceans, molluscs, prepar. of
04 Žitarice i proizvodi od žitarica	3.348	1.712	94,8	108,4	37.398	19.121	119,0	Cereals and cereal preparations
05 Voće i povrće	6.020	3.078	78,9	155,9	83.408	42.646	136,5	Vegetables and fruit
06 Šećer, šećerne prerađevine i med	30	15	142,9	51,7	529	270	105,6	Sugar, sugar preparations and honey
07 Kafa, čaj, kakao i začini	1.226	627	83,1	140,4	12.163	6.219	116,6	Coffee, tea, cocoa, spices
08 Hrana za životinje	215	110	170,6	168,0	1.586	811	170,0	Feeding stuff for animals
09 Ostali jestivi proizvodi	1.211	619	165,2	107,1	12.445	6.363	101,7	Miscellaneous edible products
1 Pića i duhan	3.228	1.650	120,4	73,3	38.682	19.778	85,7	Beverages and tobacco
11 Pića	2.260	1.156	120,5	77,2	27.770	14.199	93,8	Beverages
12 Duhan i proizvodi od duhana	968	495	120,0	65,6	10.912	5.579	70,3	Tobacco and tobacco manufactures
2 Sirove materije nejestive, osim goriva	32.427	16.580	89,7	82,7	462.260	236.350	94,3	Inedible raw materials, except fuel
21 Sirove kože i sirovo krzno	3.347	1.711	87,4	57,5	63.030	32.227	113,1	Hides, skins and furskins, raw
22 Uljano sjemenje i plodovi	57	29	712,5	814,3	222	114	133,7	Oil seeds and oleaginous fruits
23 Sirovi i sintetički kaučuk	4	2	36,4	400,0	39	20	69,6	Crude rubber
24 Drvo i pluta	17.778	9.090	79,8	103,8	234.624	119.961	101,6	Cork and wood
25 Celuloza i papirni otpaci	305	156	94,4	143,2	3.114	1.592	123,2	Pulp and waste paper
26 Sirova tekstilna vlakna i njihovi otpaci	11	6	366,7	5,9	755	386	87,1	Crude textile fibres and their wastes
27 Prirodna đubriva i minerali osim goriva	4.875	2.493	163,1	108,7	30.511	15.600	107,5	Crude fertilizers and minerals ex. fuels
28 Metalne rude i otpaci od metala	5.483	2.803	92,0	48,9	122.357	62.560	74,2	Metalliferous ores and metal scrap
29 Sirovine biljne i životinjske, ostale	567	290	75,6	311,5	7.608	3.890	111,3	Crude animal and vegetable materials
3 Mineralna goriva, maziva i srodni proizvodi	32.758	16.749	179,0	68,6	406.111	207.641	96,2	Mineral fuels, lubricants and similar products
32 Ugalj, koks i briketi	10.577	5.408	243,5	58,0	133.389	68.201	85,6	Coal, coke and briquettes
33 Nafta i derivati od nafte	6.307	3.225	176,1	66,0	49.017	25.062	68,6	Petroleum and petroleum products
34 Prirodni i industrijski gas	-	-	-	-	42	21	31,3	Gas, natural and manufactured
35 Električna energija	15.874	8.116	153,1	79,5	223.663	114.357	115,0	Electricity
4 Ulja, masti i voskovi životinjskog ili biljnog porijekla	34	17	130,8	-	117	60	45,9	Edible oil, lard and wax of animal or plant origin
41 Životinjska ulja i masti	-	-	-	-	-	-	-	Animal oils and fats
42 Biljna ulja i masti, sirova i rafinirana	34	17	130,8	-	117	60	45,9	Vegetable fats, oils, crude and refined
43 Prerađena biljna i život. ulja i masnoće	-	-	-	-	-	-	-	Processed animal or vegetable fats and oils
5 Hemijski/Kemijski proizvodi	51.630	26.398	130,4	102,2	501.274	256.297	114,7	Chemical products
51 Organske hemikalije/kemikalije	1.160	593	79,9	135,4	18.518	9.468	95,3	Organic chemicals
52 Anorganske hemikalije/kemikalije	27.904	14.267	160,5	100,1	272.352	139.251	120,0	Inorganic chemicals
53 Boje i štavila	347	177	53,6	74,3	12.276	6.277	110,9	Dyeing, tanning, colouring materials
54 Medicinski i farmaceutski proizvodi	13.098	6.697	123,4	87,0	86.841	44.401	96,8	Medical and pharmaceutical products
55 Toaletni proizvodi i proizvodi za čišćenje	1.276	652	94,2	108,1	14.161	7.240	97,7	Toilet, cleaning and perfume materials

VANJSKA TRGOVINA
FOREIGN TRADE

9.4 IZVOZ PO SEKTORIMA I ODSJECIMA SMTK - Rev. 4 (nastavak)
EXPORTS BY SECTIONS AND DIVISIONS OF SITC Rev. 4 (continued)

	XII 2015		XII 2015	XII 2015	I-XII 2015		I-XII 2015	
	'000 KM	'000 EUR	XI 2015	XII 2014	'000 KM	'000 EUR	I-XII 2014	
56 Vještačka đubriva	1.025	524	83,3	330,6	20.107	10.281	179,8	Processed fertilizers
57 Plastične mase u primarnim oblicima	608	311	102,2	110,5	7.941	4.060	122,0	Plastics in primary forms
58 Plastične mase, ne-primarni oblici	2.936	1.501	80,3	113,2	41.934	21.441	109,7	Plastics in non-primary forms
59 Ostale hemikalije/kemikalije	3.276	1.675	123,1	196,9	27.144	13.879	141,0	Chemicals, n.e.s.
6 Industrijski proizvodi, razvrstani uglavnom po vrsti sirovina	123.839	63.318	101,2	87,2	1.603.041	819.622	101,1	Industrial products, classified mostly by raw material
61 Koža, krzno i proizvodi od kože i krzna	3.877	1.982	79,9	104,2	55.129	28.187	122,3	Leather, products of, dressed furskins
62 Guma i gumeni proizvodi	293	150	75,5	63,1	3.971	2.030	87,2	Rubber manufactures, n.e.s.
63 Proizvodi od drveta, osim namještaja	6.668	3.409	83,3	119,1	88.260	45.127	114,7	Wood manufactures (excl. furniture)
64 Papir, ljepenka i ostali slični proizvodi	10.834	5.539	86,8	81,3	145.646	74.468	117,5	Paper, paperboard and articles thereof
65 Predivo, tkanine i tekstilni proizvodi	3.221	1.647	81,0	144,4	46.907	23.983	200,9	Textile yarn, fabrics, made-up articles
66 Proizvodi od nemetalnih minerala	4.153	2.123	102,9	53,6	54.324	27.775	76,1	Non-metallic mineral manufactures
67 Željezo i čelik	37.868	19.362	160,4	96,7	392.628	200.748	87,7	Iron and steel
68 Obojeni metali	25.397	12.985	81,0	55,3	447.091	228.594	96,7	Non-ferrous metals
69 Metalni proizvodi	31.528	16.120	93,6	132,4	369.085	188.710	111,6	Manufactures of metals
7 Mašine/Strojevi i transportna sredstva	71.267	36.438	78,8	105,1	1.046.304	534.967	107,7	Machinery and transport equipment
71 Pogonske mašine i oprema	12.124	6.199	99,0	123,0	154.493	78.991	106,3	Power-generating machinery, equipment
72 Mašine specijaliz. za određ. industrije	5.312	2.716	117,0	71,3	52.938	27.067	88,7	Machinery special. for partic. industries
73 Mašine za obradu metala	1.969	1.007	92,5	94,6	23.723	12.129	113,2	Metal working machinery
74 Ostale industrijske mašine i dijelovi	15.611	7.982	68,3	90,1	268.067	137.060	100,4	Other industrial machinery and parts of
75 Kanc. mašine i mašine za automat. obradu podataka	1.123	574	128,1	163,5	10.485	5.361	100,7	Office machines and automatic data processing machines
76 Telekomunikacijski aparati i aparati za snimanje zvuka	513	262	124,8	179,4	11.960	6.115	280,8	Telecommunications and sound recording apparatus
77 Električne mašine, aparati i uređaji	17.955	9.180	82,7	130,9	238.215	121.797	129,1	Electrical machinery, appliances, parts
78 Drumaska vozila	16.627	8.501	64,9	102,5	285.068	145.753	103,0	Road vehicles
79 Ostala transportna vozila	33	17	150,0	18,1	1.355	693	54,9	Other transport equipment
8 Razni industrijski proizvodi	133.613	68.315	76,4	107,2	1.743.002	891.183	108,6	Miscellaneous industrial goods
81 Montažne zgrade, sanitarni, rasvjetni i grijajući uređaji	5.401	2.761	58,8	125,5	69.729	35.652	133,1	Fabricated buildings; sanitary, heating, lighting equipment
82 Namještaj i njegovi dijelovi	44.848	22.930	70,7	86,3	699.566	357.682	101,8	Furniture and furnishings
83 Torbe, tašne, neseseri i slični proizvodi	516	264	38,9	102,4	9.556	4.886	120,1	Travel goods, handbags and similar
84 Odjeća	28.798	14.724	97,7	130,9	323.820	165.567	118,2	Clothing
85 Obuća	23.756	12.146	120,6	96,6	284.886	145.660	94,0	Footwear
87 Naučni i kontrolni instrumenti	1.142	584	130,4	144,9	10.589	5.414	109,8	Scientific and controlling instruments
88 Fotografski i optički proizvodi, satovi	38	19	21,3	88,4	704	360	184,8	Photo and optical equipment; watches
89 Ostali industrijski proizvodi	29.114	14.886	57,4	142,6	344.152	175.962	127,4	Miscellaneous manufactured articles
9 Proizvodi, nerazvrstani po kategorijama	-	-	-	-	256	131	15,2	Products and transactions, unclassified

Izvor: Baza podataka Uprave za indirektno/neizravno oporezivanje BiH, preuzeta od Agencije za statistiku BiH.
Source: Indirect Taxation Authority of B&H database through the medium of Agency for statistics of B&H.

Prethodni podaci
Previous data

VANJSKA TRGOVINA

FOREIGN TRADE

9.5 UVOZ PO SEKTORIMA I ODSJECIMA SMTK - Rev. 4

IMPORTS BY SECTIONS AND DIVISIONS OF SITC Rev. 4

	XII 2015		XII 2015	XII 2015	I-XII 2015		I-XII 2015	
	'000 KM	'000 EUR	XI 2015	XII 2014	'000 KM	'000 EUR	I-XII 2014	
Ukupno	872.818	446.265	99,2	98,6	10.678.330	5.459.743	103,1	Total
0 Hrana i žive životinje	124.890	63.855	108,8	102,8	1.380.987	706.087	105,0	Food and live animals
00 Žive životinje	4.986	2.549	123,1	138,4	77.157	39.450	174,3	Live animals
01 Meso i mesne preradevine	19.365	9.901	95,5	105,1	205.594	105.119	111,5	Meat and meat preparations
02 Mlijeko, mliječne preradevine i jaja	9.358	4.785	95,5	84,9	135.967	69.519	94,8	Dairy products and birds' eggs
03 Ribe, vodozemci i njihove preradevine	4.545	2.324	96,5	111,8	41.922	21.434	96,7	Fish, crustaceans, molluscs, prepar. of
04 Žitarice i proizvodi od žitarica	19.538	9.990	117,3	116,1	217.590	111.252	100,0	Cereals and cereal preparations
05 Voće i povrće	21.192	10.835	126,5	106,6	215.499	110.183	106,8	Vegetables and fruit
06 Šećer, šećerne preradevine i med	2.823	1.443	82,4	72,0	34.339	17.557	80,9	Sugar, sugar preparations and honey
07 Kafa, čaj, kakao i začini	19.337	9.887	112,3	100,0	185.680	94.937	106,6	Coffee, tea, cocoa, spices
08 Hrana za životinje	6.576	3.362	98,4	97,2	80.070	40.939	104,1	Feeding stuff for animals
09 Ostali jestivi proizvodi	17.170	8.779	112,9	97,6	187.169	95.698	100,3	Miscellaneous edible products
1 Pića i duhan	34.552	17.666	127,8	107,6	317.999	162.590	108,6	Beverages and tobacco
11 Pića	27.945	14.288	140,7	115,8	250.626	128.143	112,4	Beverages
12 Duhan i proizvodi od duhana	6.607	3.378	91,9	82,8	67.373	34.447	96,3	Tobacco and tobacco manufactures
2 Sirove materije nejestive, osim goriva	18.325	9.369	73,8	92,8	240.859	123.149	97,7	Inedible raw materials, except fuel
21 Sirove kože i sirovo krzno	2.450	1.253	62,5	57,8	45.250	23.136	63,8	Hides, skins and furskins, raw
22 Uljano sjemenje i plodovi	658	336	131,3	145,9	7.678	3.926	161,2	Oil seeds and oleaginous fruits
23 Sirovi i sintetički kaučuk	69	35	61,1	113,1	1.047	535	94,1	Crude rubber
24 Drvo i pluta	3.041	1.555	128,5	158,4	27.922	14.276	132,1	Cork and wood
25 Celuloza i papirni otpaci	330	169	268,3	165,0	2.583	1.321	99,5	Pulp and waste paper
26 Sirova tekstilna vlakna i njihovi otpaci	496	254	63,9	120,1	8.085	4.134	129,8	Crude textile fibres and their wastes
27 Prirodna đubriva i minerali osim goriva	2.278	1.165	126,3	133,9	23.446	11.988	92,6	Crude fertilizers and minerals ex. fuels
28 Metalne rude i otpaci od metala	6.304	3.223	46,8	72,8	102.681	52.500	109,0	Metaliferous ores and metal scrap
29 Sirovine biljne i životinjske, ostale	2.699	1.380	151,7	128,5	22.167	11.334	109,5	Crude animal and vegetable materials
3 Mineralna goriva, maziva i srodni proizvodi	100.260	51.262	100,9	78,4	1.378.310	704.719	90,6	Mineral fuels, lubricants and similar products
32 Ugalj, koks i briketi	20.671	10.569	153,4	69,9	304.452	155.664	95,2	Coal, coke and briquettes
33 Nafta i derivati od nafte	56.739	29.010	86,2	82,6	824.144	421.378	85,2	Petroleum and petroleum products
34 Prirodni i industrijski gas	13.405	6.854	133,8	70,9	163.549	83.621	90,7	Gas, natural and manufactured
35 Električna energija	9.445	4.829	94,4	87,6	86.165	44.055	160,8	Electricity
4 Ulja, masti i voskovi životinjskog ili biljnog porijekla	7.217	3.690	146,8	136,8	61.755	31.575	101,4	Edible oil, lard and wax of animal or plant origin
41 Životinjska ulja i masti	199	102	73,2	150,8	2.094	1.071	93,7	Animal oils and fats
42 Biljna ulja i masti, sirova i rafinirana	6.493	3.320	151,8	137,3	54.722	27.979	102,0	Vegetable fats, oils, crude and refined
43 Prerađena biljna i život. ulja i masnoće	525	268	143,8	127,1	4.939	2.525	97,9	Processed animal or vegetable fats and oils
5 Hemijski/Kemijski proizvodi	117.556	60.105	102,7	109,0	1.438.211	735.346	105,9	Chemical products
51 Organske hemikalije/kemikalije	2.134	1.091	90,6	77,5	29.049	14.853	106,2	Organic chemicals
52 Anorganske hemikalije/kemikalije	4.226	2.161	70,6	84,1	56.387	28.830	113,9	Inorganic chemicals
53 Boje i štavila	6.235	3.188	98,4	109,6	104.961	53.666	96,5	Dyeing, tanning, colouring materials
54 Medicinski i farmaceutski proizvodi	36.258	18.538	138,1	125,3	342.145	174.936	109,5	Medical and pharmaceutical products
55 Toaletni proizvodi i proizvodi za čišćenje	20.790	10.630	92,6	97,8	273.021	139.593	100,0	Toilet, cleaning and perfume materials

VANJSKA TRGOVINA

FOREIGN TRADE

9.5 UVOZ PO SEKTORIMA I ODSJECIMA SMTK - Rev. 4 (nastavak)

IMPORTS BY SECTIONS AND DIVISIONS OF SITC Rev. 4 (continued)

	XII 2015		XII 2015	XII 2015	I-XII 2015		I-XII 2015	
	'000 KM	'000 EUR	XI 2015	XII 2014	'000 KM	'000 EUR	I-XII 2014	
56 Vještačka đubriva	1.874	958	136,8	80,1	23.965	12.253	106,2	Processed fertilizers
57 Plastične mase u primarnim oblicima	15.713	8.034	106,3	111,3	207.249	105.965	104,2	Plastics in primary forms
58 Plastične mase, ne-primarni oblici	18.248	9.330	83,4	110,7	250.556	128.107	108,7	Plastics in non-primary forms
59 Ostale hemikalije/kemikalije	12.078	6.175	93,0	107,7	150.878	77.143	111,3	Chemicals, n.e.s.
6 Industrijski proizvodi, razvrstani uglavnom po vrsti sirovina	199.187	101.843	90,9	97,1	2.629.558	1.344.472	105,2	Industrial products, classified mostly by raw material
61 Koža, krzno i proizvodi od kože i krzna	19.772	10.109	85,5	88,8	271.806	138.972	102,3	Leather, products of, dressed furskins
62 Guma i gumeni proizvodi	7.814	3.995	59,1	96,5	115.103	58.851	103,2	Rubber manufactures, n.e.s.
63 Proizvodi od drveta, osim namještaja	8.920	4.561	105,2	117,1	104.042	53.196	105,1	Wood manufactures (excl. furniture)
64 Papir, ljepenka i ostali slični proizvodi	19.522	9.981	105,0	91,7	228.456	116.808	96,3	Paper, paperboard and articles thereof
65 Predivo, tkanine i tekstilni proizvodi	41.299	21.116	90,9	103,7	515.910	263.781	106,9	Textile yarn, fabrics, made-up articles
66 Proizvodi od nemetalnih minerala	16.800	8.590	84,2	87,9	264.702	135.340	100,0	Non-metallic mineral manufactures
67 Željezo i čelik	28.019	14.326	90,1	113,4	370.138	189.249	109,9	Iron and steel
68 Obojeni metali	21.748	11.120	98,6	66,5	321.048	164.149	112,5	Non-ferrous metals
69 Metalni proizvodi	35.293	18.045	94,7	119,2	438.353	224.126	105,0	Manufactures of metals
7 Mašine/Strojevi i transportna sredstva	190.836	97.573	99,8	103,0	2.188.964	1.119.200	106,2	Machinery and transport equipment
71 Pogonske mašine i oprema	7.860	4.019	198,7	183,3	82.452	42.157	146,5	Power-generating enginery, equipment
72 Mašine specijaliz. za određ. industrije	20.480	10.471	84,7	86,8	231.414	118.320	101,3	Machines special. for partic. industries
73 Mašine za obradu metala	3.826	1.956	73,2	113,6	57.312	29.303	94,2	Metal working machinery
74 Ostale industrijske mašine i dijelovi	34.485	17.632	97,6	104,7	419.837	214.659	112,2	Other industrial machinery and parts of
75 Kanc. mašine i mašine za automat. obradu podataka	14.998	7.668	118,9	94,4	132.597	67.796	93,3	Office machines and automatic data processing machines
76 Telekomunikacijski aparati i aparati za snimanje zvuka	27.014	13.812	105,4	95,1	241.575	123.515	104,1	Telecommunications and sound recording apparatus
77 Električne mašine, aparati i uređaji	33.573	17.166	91,8	113,2	381.025	194.815	103,2	Electrical machinery, appliances, parts
78 Drumska vozila	47.720	24.399	102,2	101,9	625.787	319.960	107,2	Road vehicles
79 Ostala transportna vozila	880	450	91,7	220,6	16.965	8.674	124,4	Other transport equipment
8 Razni industrijski proizvodi	79.995	40.901	94,9	99,8	1.041.683	532.604	104,4	Miscellaneous industrial goods
81 Montažne zgrade, sanitarni, rasvjetni i grijači uređaji	5.118	2.617	100,1	99,8	61.128	31.254	101,2	Fabricated buildings; sanitary, heating, lighting equipment
82 Namještaj i njegovi dijelovi	10.042	5.134	123,4	94,0	110.892	56.698	95,0	Furniture and furnishings
83 Torbe, tašne, neseseri i slični proizvodi	1.332	681	128,9	113,8	20.156	10.306	111,9	Travel goods, handbags and similar
84 Odjeća	16.818	8.599	80,2	93,8	238.826	122.110	104,1	Clothing
85 Obuća	9.059	4.632	76,3	94,2	165.861	84.803	103,1	Footwear
87 Naučni i kontrolni instrumenti	11.617	5.940	131,9	131,4	109.560	56.017	112,5	Scientific and controlling instruments
88 Fotografski i optički proizvodi, satovi	1.300	665	56,4	77,2	20.165	10.310	105,1	Photo and optical equipment; watches
89 Ostali industrijski proizvodi	24.709	12.634	94,9	98,4	315.095	161.106	106,4	Miscellaneous manufactured articles
9 Proizvodi, nerazvrstani po kategorijama	-	-	-	-	4	2	3,5	Products and transactions, unclassified

Izvor: Baza podataka Uprave za indirektno/neizravno oporezivanje BiH, preuzeta od Agencije za statistiku BiH.

Source: Indirect Taxation Authority of B&H database through the medium of Agency for statistics of B&H.

Prethodni podaci

Previous data

VANJSKA TRGOVINA
FOREIGN TRADE

9.6 IZVOZ FEDERACIJE BiH PREMA MEĐUNARODNOJ KLASIFIKACIJI EKONOMSKE NAMJENE PROIZVODA (BEC) Rev. 4
EXPORTS OF FEDERATION OF B&H, ACCORDING TO CLASSIFICATION BY BROAD ECONOMIC CATEGORIES (BEC) Rev. 4

	XII 2015		XII 2015	XII 2015	I-XII 2015		I-XII 2015	
	'000 KM	'000 EUR	XI 2015	XII 2014	'000 KM	'000 EUR	I-XII 2014	
Ukupno	471.734	241.194	91,9	94,2	6.142.381	3.140.550	106,3	Total
1. Hrana i pića	25.075	12.821	82,5	92,1	367.351	187.824	147,2	Food and beverages
2. Industrijski materijali	228.075	116.613	94,4	87,0	3.064.676	1.566.944	102,4	Industrial supplies
3. Goriva i maziva	29.255	14.958	160,0	73,0	395.010	201.965	101,7	Fuels and lubricants
4. Kapitalni proizvodi (osim transportnih sredstava), dijelovi i pribor	38.185	19.524	82,4	101,4	526.125	269.003	104,9	Capital goods (exc. transport equipment), parts and accessories
5. Transportna sredstva i njihovi dijelovi i pribor	30.781	15.738	80,9	112,4	444.783	227.414	105,6	Transport equipment, parts and accessories thereof
6. Proizvodi za široku potrošnju	105.545	53.964	99,2	106,9	1.210.400	618.868	106,9	Consumer goods
7. Proizvodi, drugdje nespomenuti	14.818	7.576	46,1	192,2	134.036	68.532	146,2	Goods, n.e.c.

9.7 UVOZ FEDERACIJE BiH PREMA MEĐUNARODNOJ KLASIFIKACIJI EKONOMSKE NAMJENE PROIZVODA (BEC) Rev. 4
IMPORTS OF FEDERATION OF B&H, ACCORDING TO CLASSIFICATION BY BROAD ECONOMIC CATEGORIES (BEC) Rev. 4

	XII 2015		XII 2015	XII 2015	I-XII 2015		I-XII 2015	
	'000 KM	'000 EUR	XI 2015	XII 2014	'000 KM	'000 EUR	I-XII 2014	
Ukupno	872.818	446.265	99,2	98,6	10.678.330	5.459.743	103,1	Total
1. Hrana i pića	151.711	77.569	115,4	106,1	1.597.026	816.546	105,9	Food and beverages
2. Industrijski materijali	287.236	146.861	93,4	101,9	3.683.632	1.883.411	105,5	Industrial supplies
3. Goriva i maziva	96.008	49.088	99,2	76,3	1.346.718	688.566	90,7	Fuels and lubricants
4. Kapitalni proizvodi (osim transportnih sredstava), dijelovi i pribor	134.694	68.868	104,3	101,5	1.469.571	751.380	105,9	Capital goods (exc. transport equipment), parts and accessories
5. Transportna sredstva i njihovi dijelovi i pribor	57.365	29.330	93,5	101,2	759.018	388.080	107,8	Transport equipment, parts and accessories thereof
6. Proizvodi za široku potrošnju	145.748	74.520	95,2	100,8	1.818.491	929.780	102,5	Consumer goods
7. Proizvodi, drugdje nespomenuti	56	29	7,6	10,2	3.874	1.981	107,8	Goods, n.e.c.

Izvor: Baza podataka Uprave za indirektno/neizravno oporezivanje BiH, preuzeta od Agencije za statistiku BiH.
Source: Indirect Taxation Authority of B&H database through the medium of Agency for statistics of B&H.

Prethodni podaci
Previous data

VANJSKA TRGOVINA
FOREIGN TRADE

9.8 IZVOZ NAJZNAČAJNIJIH PROIZVODA - VRIJEDNOST I STRUKTURA
EXPORTS OF TOP GOODS - VALUE AND STRUCTURE

Tarifni broj Tariff code	Roba	I-XII 2015		%	Goods
		'000 KM	'000 EUR		
Ukupan izvoz		6.142.381	3.140.550	100,0	Total exports
od toga					of which
9401908000	Ostali dijelovi sjedišta	423.662	216.615	6,9	Parts of seats, others
7601208000	Legure aluminijuma, u sirovim oblicima, ostale	272.749	139.454	4,4	Unwrought aluminium
2716000000	Električna energija	223.663	114.357	3,6	Electrical energy
7214200000	Šipke od gvožđa, sa udubljenjima i slično	152.965	78.210	2,5	Bars of iron with some deformations
2836200000	Dinatrijum-karbonat	139.111	71.126	2,3	Disodium carbonate
8409990000	Dijelovi za ostale motore	116.705	59.670	1,9	Parts suitable, use in engines
9306303000	Municija i njeni dijelovi, za vojno oružje	110.189	56.339	1,8	Cartridges and other ammunition and projectiles and parts thereof, n.e.s.
7604299000	Ostali profili od legura aluminijuma	108.057	55.249	1,8	Solid profiles, of aluminium alloys, n.e.s.
2704001000	Koks i polukoks od kamenog uglja	106.604	54.506	1,7	Coke and semi-coke of coal
9401610000	Tapcirana sjedišta	85.466	43.698	1,4	Upholstered seats
6403911800	Ostala ženska obuća	79.280	40.535	1,3	Women,s footwear
2804690000	Silicijum ostali	76.590	39.160	1,2	Silica, other
7207111400	Poluproizvodi od gvožđa, do 0,25% ugljenika	73.213	37.433	1,2	Semi-finished, of iron or non alloy steel,with<0,25% carbon
4804211000	Kraft papir za vreće, nepremazani, nebijeljeni	71.708	36.664	1,2	Unbleached sack kraft paper, uncoated
8708309100	Kočnice i servo-kočnice, i njihovi dijelovi, za motorna vozila	69.622	35.597	1,1	Parts for disc brakes, for motor cars and other motor vehicles
8544499500	Ostali električni provodnici, za napon između 80 V i 1000 V	68.800	35.177	1,1	Electric conductors for a voltage > 80 V but < 1.000 V
7213914900	Toplo valjana žica od željeza ili nelegiranog čelika, presjeka ispod 14 mm	65.828	33.657	1,1	Bars and rods, hot-rolled, of iron or non-alloy steel, < 14 mm in diameter
4407920000	Drvo obrađeno po dužini, bukovo (Fagus spp.)	65.429	33.453	1,1	Wood (Beech"Fagus spp."), sawn or chipped lengthwise
7308909800	Ostale željezne ili čelične konstrukcije (osim montažnih zgrada) i dijelovi	63.790	32.615	1,0	Structures and parts of structures of iron or steel, n.e.s.
0201300000	Goveđe meso, svježe ili rashlađeno, bez kostiju	63.278	32.354	1,0	Fresh or chilled bovine meat, boneless
Izvoz svih ostalih roba		3.705.672	1.894.680	60,3	Exports of all other goods

Izvor: Baza podataka Uprave za indirektno/neizravno oporezivanje BiH, preuzeta od Agencije za statistiku BiH.

Source: Indirect Taxation Authority of B&H database through the medium of Agency for statistics of B&H.

Prethodni podaci

Previous data

VANJSKA TRGOVINA
FOREIGN TRADE

9.9 UVOZ NAJZNAČAJNIJIH PROIZVODA - VRIJEDNOST I STRUKTURA
IMPORTS OF TOP GOODS - VALUE AND STRUCTURE

Tarifni broj Tariff code	Roba	I-XII 2015		%	Goods
		'000 KM	'000 EUR		
Ukupan uvoz		10.678.330	5.459.743	100,0	Total imports
od toga					of which
2710194300	Diesel gorivo	554.172	283.344	5,2	Diesel fuel
2701121000	Bitumenozni kameni ugijen za koksovanje	274.092	140.141	2,6	Bituminous hard coal for coking
3004900010	Gotovi lijekovi za prodaju na malo, ostali	179.362	91.706	1,7	Other medicaments in forms or packings for retail sale
2710124500	Benzin 95-98 oktana	127.032	64.950	1,2	Petrol 95-98 octane
2711210000	Prirodni gas u gasovitom stanju	115.412	59.009	1,1	Natural gas in gaseous state
2818200000	Aluminijum-oksidi, osim vještačkog korunda	91.653	46.861	0,9	Aluminium oxide
8703321930	Automobili sa diesel motorom, novi	89.345	45.681	0,8	Cars with diesel engine, new
8517120000	Mobiteli	87.572	44.775	0,8	Telephones for cellular networks "mobile telephones"
8703329000	Automobili, korišteni, sa diesel motorom od 1500 do 2500 cm3	87.379	44.676	0,8	Cars with diesel engine, 1500-2500 cm3, used
2716000000	Električna energija	86.165	44.055	0,8	Electrical energy
5903209000	Tekstilni materijali prekriveni ili laminirani sa poliuretanom	84.777	43.346	0,8	Textile fabrics covered or laminated with polyurethane
2203000100	Pivo od slada, u bocama	77.841	39.799	0,7	Beer made from malt, in bottles
3402209000	Preparati za pranje i za čišćenje	76.256	38.989	0,7	Washing and cleaning preparations
4205009000	Ostali proizvodi od kože ili umjetne kože	75.908	38.811	0,7	Articles of leather or composition leather, other
1001990000	Pšenica, ostala osim tvrde (durum) i sjemenske	73.454	37.556	0,7	Wheat and meslin (excl. seed for sowing, and durum wheat)
7408110000	Žica od bakra promjera preko 6 mm	72.150	36.890	0,7	Copper wire, more than 6 mm in diameter
0201203000	Govede četvrti sa kostima, svježe	62.283	31.845	0,6	Forequarters of bovine animals, with bone in, fresh or chilled
0901110000	Kafa, nepržena sa kofeinom	60.858	31.116	0,6	Coffee (excl. roasted and decaffeinated)
2402209000	Cigarete, ostale	58.569	29.946	0,5	Cigarettes
8708309100	Kočnice i servo-kočnice, i njihovi dijelovi, za motorna vozila	58.337	29.827	0,5	Parts for disc brakes, for motor cars and other motor vehicles
Uvoz svih ostalih roba		8.285.713	4.236.418	77,6	Imports of all other goods

Izvor: Baza podataka Uprave za indirektno/neizravno oporezivanje BiH, preuzeta od Agencije za statistiku BiH.

Source: Indirect Taxation Authority of B&H database through the medium of Agency for statistics of B&H.

Prethodni podaci
Previous data

VANJSKA TRGOVINA

FOREIGN TRADE

9.10 TOP 10 ZEMALJA U IZVOZU I UVOZU

TOP 10 EXPORTS & IMPORTS COUNTRIES

	I-XII 2015			
	'000 KM	'000 EUR	Struktura u % Structure in %	
Ukupan izvoz	6.142.381	3.140.550	100,0	Total exports
Njemačka	1.126.846	576.147	18,3	Germany
Italija	730.618	373.559	11,9	Italy
Hrvatska	675.604	345.431	11,0	Croatia
Austrija	512.752	262.166	8,3	Austria
Slovenija	487.230	249.117	7,9	Slovenia
Srbija	400.045	204.540	6,5	Serbia
Turska	219.563	112.261	3,6	Turkey
Crna Gora	177.402	90.704	2,9	Montenegro
Španija	120.998	61.865	2,0	Spain
Mađarska	117.001	59.822	1,9	Hungary
Ostale zemlje	1.574.322	804.938	25,6	Other countries

	I-XII 2015			
	'000 KM	'000 EUR	Struktura u % Structure in %	
Ukupan uvoz	10.678.330	5.459.743	100,0	Total imports
Hrvatska	1.448.545	740.629	13,6	Croatia
Njemačka	1.391.570	711.498	13,0	Germany
Italija	1.195.830	611.418	11,2	Italy
Srbija	803.267	410.704	7,5	Serbia
Kina	775.782	396.651	7,3	China
Slovenija	553.955	283.233	5,2	Slovenia
Turska	496.157	253.681	4,6	Turkey
Austrija	405.856	207.511	3,8	Austria
SAD	376.266	192.382	3,5	United States
Polska	368.505	188.414	3,5	Poland
Ostale zemlje	2.862.597	1.463.623	26,8	Other countries

Izvor: Baza podataka Uprave za indirektno/neizravno oporezivanje BiH, preuzeta od Agencije za statistiku BiH.

Source: Indirect Taxation Authority of B&H database through the medium of Agency for statistics of B&H.

Prethodni podaci

Previous data

VANJSKA TRGOVINA
FOREIGN TRADE

9.11 IZVOZ FEDERACIJE BOSNE I HERCEGOVINE PO ZEMLJAMA PREMA GEOGRAFSKIM ZONAMA
EXPORTS OF FEDERATION OF BOSNIA AND HERZEGOVINA BY COUNTRIES BY GEOGRAPHIC ZONES

	XII 2015		XII 2015	XII 2015	I-XII 2015		I-XII 2015	
	'000 KM	'000 EUR	XI 2015	XII 2014	'000 KM	'000 EUR	I-XII 2014	
Ukupno	471.734	241.194	91,9	94,2	6.142.381	3.140.550	106,3	Total
Zemlje EU	319.907	163.566	85,5	99,3	4.492.635	2.297.048	104,9	EU countries
Austrija	28.609	14.628	71,7	74,7	512.752	262.166	96,9	Austria
Belgija	2.834	1.449	87,4	131,0	28.664	14.656	97,0	Belgium
Bugarska	2.713	1.387	71,5	111,9	20.386	10.423	72,2	Bulgaria
Češka	6.191	3.165	79,7	77,8	101.141	51.713	84,6	Czech Republic
Kipar	-	-	-	-	285	146	2,9	Cyprus
Danska	610	312	51,7	106,8	9.987	5.106	148,5	Denmark
Estonija	89	46	42,2	423,8	1.664	851	271,0	Estonia
Finska	45	23	104,7	-	239	122	70,7	Finland
Francuska	6.519	3.333	116,7	127,8	67.409	34.466	100,0	France
Grčka	1.314	672	282,6	103,6	14.522	7.425	158,2	Greece
Hrvatska	53.391	27.298	114,7	88,0	675.604	345.431	104,5	Croatia
Irska	3	2	33,3	150,0	804	411	271,6	Ireland
Italija	54.261	27.743	100,3	105,8	730.618	373.559	104,5	Italy
Latvija (Letonija)	60	31	125,0	153,8	318	163	51,4	Latvia
Litvanija	61	31	225,9	45,9	775	396	63,8	Lithuania
Luksemburg	3.807	1.946	70,4	171,3	54.808	28.023	112,4	Luxembourg
Mađarska	7.423	3.795	82,4	86,5	117.001	59.822	112,7	Hungary
Malta	25	13	-	2,4	25	13	0,7	Malta
Nizozemska	7.610	3.891	86,9	123,9	103.239	52.785	126,4	Netherlands
Njemačka	74.469	38.075	71,6	104,7	1.126.846	576.147	106,9	Germany
Poljska	3.559	1.820	71,9	67,5	62.708	32.062	122,5	Poland
Portugal	39	20	25,0	43,3	2.345	1.199	61,8	Portugal
Rumunija	6.520	3.334	69,4	82,0	99.865	51.060	108,0	Romania
Slovačka	3.760	1.922	92,5	104,2	55.697	28.477	104,9	Slovakia
Slovenija	38.493	19.681	84,6	120,8	487.230	249.117	107,5	Slovenia
Španija	9.665	4.942	80,4	133,8	120.998	61.865	123,6	Spain
Švedska	5.205	2.661	87,7	113,4	64.888	33.177	107,7	Sweden
Velika Britanija	2.632	1.346	136,2	103,3	31.817	16.268	106,8	United Kingdom
Zemlje EFTE	7.429	3.798	54,0	124,1	92.840	47.468	105,1	EFTA countries
Island	-	-	-	-	15	8	29,4	Iceland
Lihtenštajn	156	80	208,0	-	608	311	263,2	Liechtenstein
Norveška	1.413	722	121,5	134,8	14.950	7.644	118,3	Norway
Švicarska	5.860	2.996	46,8	118,9	77.267	39.506	102,5	Switzerland
Ostale evropske zemlje	91.825	46.949	119,2	79,7	1.081.274	552.847	113,0	Other european countries
Albanija	4.579	2.341	143,3	84,0	37.578	19.213	89,1	Albania
Crna Gora	13.165	6.731	123,7	52,0	177.402	90.704	95,2	Montenegro
Kosovo	7.539	3.855	87,7	90,2	88.197	45.094	110,4	Kosovo
Makedonija BJR	7.133	3.647	113,3	132,0	69.373	35.470	112,9	Macedonia FYR
Ruska Federacija	9.951	5.088	124,6	98,9	75.100	38.398	108,0	Russian Federation
Srbija	29.439	15.052	122,7	67,2	400.045	204.540	106,0	Serbia
Turska	16.882	8.632	125,5	114,2	219.563	112.261	172,5	Turkey
Ostale zemlje	3.137	1.604	109,5	151,4	14.016	7.166	111,8	Other countries

VANJSKA TRGOVINA
FOREIGN TRADE

9.11 IZVOZ FEDERACIJE BOSNE I HERCEGOVINE PO ZEMLJAMA PREMA GEOGRAFSKIM ZONAMA (nastavak)
EXPORTS OF FEDERATION OF BOSNIA AND HERZEGOVINA BY COUNTRIES BY GEOGRAPHIC ZONES (continued)

	XII 2015		XII 2015	XII 2015	I-XII 2015		I-XII 2015	
	'000 KM	'000 EUR	XI 2015	XII 2014	'000 KM	'000 EUR	I-XII 2014	
Afrika	9.181	4.694	217,2	53,2	103.703	53.023	70,9	Africa
Zemlje sjeverne Afrike	5.834	2.983	153,0	34,9	90.785	46.418	67,3	North Africa
Ostale Afričke zemlje	3.347	1.711	810,4	625,6	12.918	6.605	112,5	Other African countries
Amerika	14.969	7.654	521,2	205,5	68.740	35.146	173,6	America
Zemlje sjeverne Amerike	9.116	4.661	423,0	404,6	55.500	28.377	197,0	North America
Kanada	1.664	851	-	-	5.236	2.677	415,6	Canada
SAD	7.452	3.810	360,0	338,9	50.264	25.700	186,7	United States
Ostale zemlje	-	-	-	-	-	-	-	Other countries
Zemlje Centralne Amerike i Kariba	427	218	80,6	43,8	6.186	3.163	119,7	Centr. America and Caribbean
Zemlje Južne Amerike	5.426	2.774	-	133,8	7.054	3.607	112,8	South America
Azija	4.662	2.384	14,5	53,8	131.710	67.342	133,7	Asia
Zemlje Bliskog i Srednjeg Istoka	2.474	1.265	10,3	69,1	66.688	34.097	147,8	Near and Middle Eastern countries
Ostale zemlje Azije	2.188	1.119	26,5	43,0	65.022	33.245	121,8	Other Asian countries
Indija	187	96	49,6	-	2.366	1.210	387,2	India
Japan	68	35	61,8	-	297	152	75,0	Japan
Kina	1.077	551	57,1	174,0	14.144	7.232	176,2	China
Malezija	-	-	-	-	5.431	2.777	32,6	Malaysia
Ostale zemlje	856	438	14,6	39,9	42.784	21.875	154,4	Other countries
Zemlje okeanije i polarnog regiona	63	32	69,2	175,0	1.004	513	139,1	Oceania and Polar Regions
Australija i Novi Zeland	63	32	69,2	175,0	1.004	513	139,1	Australia and New Zealand
Australija	63	32	69,2	185,3	987	505	140,4	Australia
Novi Zeland	-	-	-	-	17	9	89,5	New Zealand
Ostale zemlje	-	-	-	-	-	-	-	Other countries
Ostale zemlje Okeanije i Polarnog Regiona	-	-	-	-	-	-	-	Other countries of Oceania and Polar Region
Neraspoređeno	23.698	12.117	267,6	98,4	170.475	87.162	102,6	Unclassified

Izvor: Baza podataka Uprave za indirektno/neizravno oporezivanje BiH, preuzeta od Agencije za statistiku BiH.
Source: Indirect Taxation Authority of B&H database through the medium of Agency for statistics of B&H.

Prethodni podaci
Previous data

VANJSKA TRGOVINA
FOREIGN TRADE

9.12 UVOZ FEDERACIJE BOSNE I HERCEGOVINE PO ZEMLJAMA PREMA GEOGRAFSKIM ZONAMA
IMPORTS OF FEDERATION OF BOSNIA AND HERZEGOVINA BY COUNTRIES BY GEOGRAPHIC ZONES

	XII 2015		XII 2015	XII 2015	I-XII 2015		I-XII 2015	
	'000 KM	'000 EUR	XI 2015	XII 2014	'000 KM	'000 EUR	I-XII 2014	
Ukupno	872.818	446.265	99,2	98,6	10.678.330	5.459.743	103,1	Total
Zemlje EU	580.333	296.720	96,6	101,6	7.136.624	3.648.898	100,7	EU countries
Austrija	34.013	17.391	97,4	106,6	405.856	207.511	102,1	<i>Austria</i>
Belgija	7.915	4.047	108,8	103,4	95.124	48.636	117,7	<i>Belgium</i>
Bugarska	6.609	3.379	158,4	154,5	61.398	31.392	148,0	<i>Bulgaria</i>
Češka	13.912	7.113	91,7	99,6	176.481	90.233	100,9	<i>Czech Republic</i>
Kipar	28	14	700,0	87,5	238	122	110,2	<i>Cyprus</i>
Danska	2.287	1.169	169,4	136,3	19.995	10.223	111,9	<i>Denmark</i>
Estonija	191	98	85,7	82,7	1.999	1.022	68,0	<i>Estonia</i>
Finska	2.129	1.089	153,5	266,1	15.154	7.748	75,7	<i>Finland</i>
Francuska	20.709	10.588	120,1	105,4	218.050	111.487	99,8	<i>France</i>
Grčka	9.494	4.854	74,7	163,7	143.655	73.450	110,5	<i>Greece</i>
Hrvatska	111.636	57.079	95,4	90,7	1.448.545	740.629	89,9	<i>Croatia</i>
Irska	2.941	1.504	130,9	100,1	34.596	17.689	96,7	<i>Ireland</i>
Italija	98.842	50.537	91,5	114,0	1.195.830	611.418	106,1	<i>Italy</i>
Latvija (Letonija)	323	165	121,0	149,5	1.833	937	140,6	<i>Latvia</i>
Litvanija	395	202	100,8	48,8	5.453	2.788	84,8	<i>Lithuania</i>
Luksemburg	470	240	61,2	98,1	6.586	3.367	139,9	<i>Luxembourg</i>
Mađarska	24.876	12.719	117,7	107,1	284.425	145.424	96,9	<i>Hungary</i>
Malta	1.977	1.011	-	-	2.271	1.161	110,8	<i>Malta</i>
Nizozemska	12.646	6.466	100,9	100,2	152.242	77.840	110,7	<i>Netherlands</i>
Njemačka	106.141	54.269	88,8	95,6	1.391.570	711.498	105,0	<i>Germany</i>
Poljska	28.086	14.360	85,5	95,2	368.505	188.414	106,6	<i>Poland</i>
Portugal	2.533	1.295	121,2	165,0	27.812	14.220	161,1	<i>Portugal</i>
Rumunija	10.536	5.387	85,4	87,0	144.914	74.093	88,2	<i>Romania</i>
Slovačka	7.480	3.824	84,1	107,2	100.468	51.368	114,7	<i>Slovakia</i>
Slovenija	50.555	25.848	117,2	123,3	553.955	283.233	101,4	<i>Slovenia</i>
Španija	9.415	4.814	96,4	56,9	112.748	57.647	85,3	<i>Spain</i>
Švedska	5.506	2.815	108,0	105,7	55.482	28.367	114,9	<i>Sweden</i>
Velika Britanija	8.688	4.442	84,5	77,9	111.439	56.978	95,9	<i>United Kingdom</i>
Zemlje EFTE	6.906	3.531	75,0	159,6	82.751	42.310	123,1	EFTA countries
Island	29	15	63,0	87,9	470	240	90,7	<i>Iceland</i>
Lihtenštajn	8	4	400,0	38,1	152	78	69,1	<i>Liechtenstein</i>
Norveška	380	194	96,4	242,0	7.295	3.730	190,5	<i>Norway</i>
Švicarska	6.489	3.318	74,0	157,7	74.834	38.262	119,4	<i>Switzerland</i>
Ostale evropske zemlje	144.923	74.098	109,5	93,3	1.693.134	865.686	108,1	Other european countries
Albanija	162	83	37,2	28,9	7.779	3.977	147,7	<i>Albania</i>
Crna Gora	2.418	1.236	187,4	29,0	38.060	19.460	93,2	<i>Montenegro</i>
Kosovo	350	179	36,6	93,3	8.291	4.239	127,6	<i>Kosovo</i>
Makedonija BJR	6.977	3.567	97,6	102,4	87.094	44.530	103,9	<i>Macedonia FYR</i>
Ruska Federacija	17.051	8.718	124,0	64,1	222.059	113.537	97,6	<i>Russian Federation</i>
Srbija	73.042	37.346	111,9	107,9	803.267	410.704	112,7	<i>Serbia</i>
Turska	42.125	21.538	99,6	99,1	496.157	253.681	113,8	<i>Turkey</i>
Ostale zemlje	2.798	1.431	221,7	118,8	30.427	15.557	57,8	<i>Other countries</i>

VANJSKA TRGOVINA
FOREIGN TRADE

9.12 UVOZ FEDERACIJE BOSNE I HERCEGOVINE PO ZEMLJAMA PREMA GEOGRAFSKIM ZONAMA (nastavak)
IMPORTS OF FEDERATION OF BOSNIA AND HERZEGOVINA BY COUNTRIES BY GEOGRAPHIC ZONES (continued)

	XII 2015		XII 2015	XII 2015	I-XII 2015		I-XII 2015	
	'000 KM	'000 EUR	XI 2015	XII 2014	'000 KM	'000 EUR	I-XII 2014	
Afrika	2.913	1.489	90,5	106,5	40.293	20.601	117,1	Africa
Zemlje sjeverne Afrike	2.018	1.032	90,5	94,0	27.872	14.251	143,3	North Africa
Ostale Afričke zemlje	895	458	90,6	152,0	12.421	6.351	83,1	Other African countries
Amerika	44.434	22.719	124,0	96,2	536.947	274.537	103,4	America
Zemlje Sjeverne Amerike	29.599	15.134	137,1	84,7	383.404	196.031	99,6	North America
Kanada	962	492	120,4	134,4	7.138	3.650	45,3	Canada
SAD	28.637	14.642	137,8	83,6	376.266	192.382	101,9	United States
Ostale zemlje	-	-	-	-	-	-	-	Other countries
Zemlje Centralne Amerike i Kariba	3.788	1.937	150,8	194,5	26.691	13.647	113,1	Centr. America and Caribbean
Zemlje Južne Amerike	11.047	5.648	94,1	118,8	126.852	64.858	114,4	South America
Azija	92.370	47.228	95,2	87,9	1.171.916	599.191	111,1	Asia
Zemlje Bliskog i Srednjeg Istoka	3.291	1.683	111,8	129,9	37.151	18.995	136,1	Near and Middle Eastern countries
Ostale zemlje Azije	89.079	45.545	94,7	86,8	1.134.765	580.196	110,5	Other Asian countries
Indija	6.159	3.149	94,7	103,5	77.973	39.867	113,0	India
Japan	6.373	3.258	123,8	86,1	66.487	33.994	109,9	Japan
Kina	57.826	29.566	87,7	80,6	775.782	396.651	109,6	China
Malezija	1.691	865	188,7	149,9	12.715	6.501	112,8	Malaysia
Ostale zemlje	17.030	8.707	109,3	104,2	201.808	103.183	113,1	Other countries
Zemlje okeanije i polarnog regiona	108	55	23,0	257,1	2.131	1.090	26,7	Oceania and Polar Regions
Australija i Novi Zeland	104	53	26,3	281,1	1.999	1.022	25,2	Australia and New Zealand
Australija	101	52	47,6	315,6	1.417	725	18,1	Australia
Novi Zeland	3	2	1,6	60,0	580	297	426,5	New Zealand
Ostale zemlje	-	-	-	-	2	1	-	Other countries
Ostale zemlje Okeanije i Polarnog Regiona	4	2	5,4	80,0	132	67	550,0	Other countries of Oceania and Polar Region
Neraspoređeno	831	425	88,6	284,6	14.534	7.431	79,8	Unclassified

Izvor: Baza podataka Uprave za indirektno/neizravno oporezivanje BiH, preuzeta od Agencije za statistiku BiH.
Source: Indirect Taxation Authority of B&H database through the medium of Agency for statistics of B&H.

Prethodni podaci
Previous data

VANJSKA TRGOVINA
FOREIGN TRADE

9.13 IZVOZ I UVOZ PO STATISTIČKIM PROCEDURAMA
EXPORTS & IMPORTS ACCORDING TO STATISTICAL PROCEDURES

	I-XII 2015		
	'000 KM	Struktura u % Structure in %	
Ukupan izvoz	6.142.381	100,0	Total exports
1 Redovan izvoz	4.205.101	68,5	Normal exports
2 Izvoz nakon unutrašnje obrade	1.932.396	31,5	Exports after inward processing
3 Izvoz na vanjsku obradu	4.883	0,1	Exports for outward processing
Ukupan uvoz	10.678.330	100,0	Total imports
1 Redovan uvoz	9.419.175	88,2	Normal imports
2 Uvoz na unutrašnju obradu	1.250.672	11,7	Imports for inward processing
3 Uvoz nakon vanjske obrade	8.483	0,1	Imports after outward processing

	I-XII 2015		
	'000 EUR	Struktura u % Structure in %	
Ukupan izvoz	3.140.550	100,0	Total exports
1 Redovan izvoz	2.150.035	68,5	Normal exports
2 Izvoz nakon unutrašnje obrade	988.018	31,5	Exports after inward processing
3 Izvoz na vanjsku obradu	2.497	0,1	Exports for outward processing
Ukupan uvoz	5.459.743	100,0	Total imports
1 Redovan uvoz	4.815.948	88,2	Normal imports
2 Uvoz na unutrašnju obradu	639.458	11,7	Imports for inward processing
3 Uvoz nakon vanjske obrade	4.337	0,1	Imports after outward processing

Izvor: Baza podataka Uprave za indirektno/neizravno oporezivanje BiH, preuzeta od Agencije za statistiku BiH.

Source: Indirect Taxation Authority of B&H database through the medium of Agency for statistics of B&H.

Prethodni podaci

Previous data

UNUTRAŠNJA/UNUTARNJA TRGOVINA
DOMESTIC TRADE

DESEZONIRANI I KANELDARSKI PRILAGOĐENI POKAZATELJI ¹⁾
SEASONALLY AND WORKING-DAY ADJUSTED INDICATORS ¹⁾

10.1 TRGOVINA NA MALO - MJESEČNE STOPE PROMJENA IZRAČUNATE IZ DESEZONIRANIH INDEKSA
MONTH - ON - MONTH GROWTH RATES CALCULATED ON BASIS OF SEASONALLY ADJUSTED INDICES

	VII 2015 VI 2015	VIII 2015 VII 2015	IX 2015 VIII 2015	X 2015 IX 2015	XI 2015 X 2015	XII 2015 XI 2015	
Ukupan promet - oblast 47							Total turnover - division 47
Nominalno	1,5	-0,4	-0,8	0,0	1,8	3,7	Value index
Realno	2,1	0,0	-0,1	0,5	1,6	3,2	Volume index
Promet od trgovine na malo							Retail turnover
Nominalno	2,1	-0,9	0,0	-1,6	1,5	2,3	Value index
Realno	3,0	-1,1	0,7	-1,2	1,2	2,1	Volume index

10.2 TRGOVINA NA MALO - GODIŠNJE STOPE PROMJENA IZRAČUNATE IZ KALENDARSKI PRILAGOĐENIH INDEKSA
YEAR - ON - YEAR GROWTH RATES CALCULATED ON BASIS OF WORKING DAY ADJUSTED INDICES

	VII 2015 VII 2014	VIII 2015 VIII 2014	IX 2015 IX 2014	X 2015 X 2014	XI 2015 XI 2014	XII 2015 XII 2014	
Ukupan promet - oblast 47							Total turnover - division 47
Nominalno	10,5	8,8	5,8	3,2	5,2	9,3	Value index
Realno	13,7	12,1	9,9	8,4	9,9	12,1	Volume index
Promet od trgovine na malo							Retail turnover
Nominalno	7,1	4,0	3,3	-1,1	1,8	3,8	Value index
Realno	10,4	7,2	7,4	3,8	6,3	6,8	Volume index

10.3 DESEZONIRANI INDEKSI PROMETA PREMA GLAVNOJ DJELATNOSTI POSLOVNOG SUBJEKTA, KD BIH 2010
SEASONALLY ADJUSTED TURNOVER INDICES, BY MAIN ACTIVITY OF BUSINESS ENTITY, ACCORDING TO KD BIH 2010

	Ukupan promet Total turnover						
	nominalno Value indices			realno Volume indices			
	X 2015 IX 2015	XI 2015 X 2015	XII 2015 XI 2015	X 2015 IX 2015	XI 2015 X 2015	XII 2015 XI 2015	
47 Trgovina na malo, osim trgovine motornim vozilima i motociklima	100,0	101,8	103,7	100,5	101,6	103,2	Retail trade, except of motor vehicles and motorcycles
47.11+ Trgovina na malo hranom, pićem i duhanskim proizvodima 47.2	97,9	100,8	102,7	97,7	101,0	102,7	Retail trade of food, beverages and tobacco
47.19+ Trgovina na malo do neprehrambenim proizvodima 47.4 (osim trgovine motornim gorivima) 47.9	102,0	101,0	104,4	102,7	100,1	103,3	Retail trade of non-food products (except of automotive fuels)
47- Trgovina na malo, osim specijalizirane trgovine motornim gorivom 47.30	100,0	100,9	103,6	100,4	100,5	103,1	Retail trade, except of automotive fuels in specialised stores

¹⁾ Vidjeti metodološka objašnjenja - Prezentacija indeksa
Prethodni podaci

¹⁾ See notes of methodology- Presentation of indices
Previous data

UNUTRAŠNJA/UNUTARNJA TRGOVINA
DOMESTIC TRADE
10.3 DESEZONIRANI INDEKSI PROMETA PREMA GLAVNOJ DJELATNOSTI POSLOVNOG SUBJEKTA, KD BIH 2010 (nastavak)

SEASONALLY ADJUSTED TURNOVER INDICES, BY MAIN ACTIVITY OF BUSINESS ENTITY, ACCORDING TO KD BIH 2010 (continued)

		Promet od trgovine na malo <i>Turnover from retailing activities</i>						
		nominalno <i>Value indices</i>			realno <i>Volume indices</i>			
		X 2015 IX 2015	XI 2015 X 2015	XII 2015 XI 2015	X 2015 IX 2015	XI 2015 X 2015	XII 2015 XI 2015	
		Ukupno	98,4	101,5	102,3	98,8	101,2	
47	Trgovina na malo, osim trgovine motornim vozilima i motociklima	98,8	101,4	102,6	99,3	101,1	102,4	Retail trade, except of motor vehicles and motorcycles
47.11+	Trgovina na malo hranom, pićem i duhanskim proizvodima	97,1	100,6	102,2	96,7	100,8	102,2	Retail trade of food, beverages and tobacco
47.2								
47.19+47.4 do 47.9	Trgovina na malo neprehrambenim proizvodima (osim trgovine mot. gorivima)	100,8	101,4	102,8	101,5	100,1	102,2	Retail trade of non-food products (except of automotive fuels)
47 - 47.30	Trgovina na malo, osim specijalizirane trgovine motornim gorivom	99,0	101,0	102,6	99,4	100,4	102,2	Retail trade, except of automotive fuels in specialised stores
	Ostale djelatnosti (izvan G 47)	94,3	101,7	99,3	94,2	101,6	98,9	Other activities (excl. G 47)

10.4 KALENDARSKI PRILAGODENI INDEKSI PROMETA PREMA GLAVNOJ DJELATNOSTI POSLOVNOG SUBJEKTA, KD BIH 2010

WORKING-DAY ADJUSTED TURNOVER INDICES, BY MAIN ACTIVITY OF BUSINESS ENTITY, ACCORDING TO KD BIH 2010

		Ukupan promet <i>Total turnover</i>						
		nominalno <i>Value indices</i>			realno <i>Volume indices</i>			
		X 2015 X 2014	XI 2015 XI 2014	XII 2015 XII 2014	X 2015 X 2014	XI 2015 XI 2014	XII 2015 XII 2014	
		47	Trgovina na malo, osim trgovine motornim vozilima i motociklima	103,2	105,2	109,3	108,4	
47.11+	Trgovina na malo hranom, pićem i duhanskim proizvodima	101,3	101,4	108,2	101,6	101,5	108,2	Retail trade of food, beverages and tobacco
47.2								
47.19+47.4 do 47.9	Trgovina na malo neprehrambenim proizvodima (osim trgovine motornim gorivima)	108,3	108,2	109,5	113,4	112,4	111,4	Retail trade of non-food products (except of automotive fuels)
47 - 47.30	Trgovina na malo, osim specijalizirane trgovine motornim gorivom	105,0	104,9	108,8	108,0	107,2	109,8	Retail trade, except of automotive fuels in specialised stores

10.4 KALENDARSKI PRILAGODENI INDEKSI PROMETA PREMA GLAVNOJ DJELATNOSTI POSLOVNOG SUBJEKTA, KD BIH 2010 (nastavak)

WORKING-DAY ADJUSTED TURNOVER INDICES, BY MAIN ACTIVITY OF BUSINESS ENTITY, ACCORDING TO KD BIH 2010 (continued)

		Promet od trgovine na malo <i>Turnover from retailing activities</i>						
		nominalno <i>Value indices</i>			realno <i>Volume indices</i>			
		X 2015 X 2014	XI 2015 XI 2014	XII 2015 XII 2014	X 2015 X 2014	XI 2015 XI 2014	XII 2015 XII 2014	
		Ukupno	98,9	101,8	103,8	103,8	106,3	
47	Trgovina na malo, osim trgovine motornim vozilima i motociklima	102,1	104,7	106,9	107,1	109,3	110,0	Retail trade, except of motor vehicles and motorcycles
47.11+	Trgovina na malo hranom, pićem i duhanskim proizvodima	103,0	103,1	107,1	102,9	103,6	107,1	Retail trade of food, beverages and tobacco
47.2								
47.19+47.4 do 47.9	Trgovina na malo neprehrambenim proizvodima (osim trgovine motornim gorivima)	107,9	110,3	108,4	113,1	113,5	110,9	Retail trade of non-food products (except of automotive fuels)
47 - 47.30	Trgovina na malo, osim specijalizirane trgovine motornim gorivom	105,6	106,8	107,8	108,6	109,0	109,1	Retail trade, except of automotive fuels in specialised stores
	Ostale djelatnosti (izvan G 47)	73,3	77,0	76,8	76,7	80,5	79,2	Other activities (excl. G 47)

Prethodni podaci

Previous data

UNUTRAŠNJA/UNUTARNJA TRGOVINA
DOMESTIC TRADE
10.5 KALENDARSKI PRILAGOĐENI INDEKSI PROMETA PREMA GLAVNOJ DJELATNOSTI POSLOVNOG SUBJEKTA, KD BIH 2010
WORKING-DAY ADJUSTED TURNOVER INDICES, BY MAIN ACTIVITY OF BUSINESS ENTITY, ACCORDING TO KD BIH 2010
Ø 2010=100

		Ukupan promet <i>Total turnover</i>						
		nominalno <i>Value indices</i>			realno <i>Volume indices</i>			
		X 2015 Ø 2010	XI 2015 Ø 2010	XII 2015 Ø 2010	X 2015 Ø 2010	XI 2015 Ø 2010	XII 2015 Ø 2010	
47	Trgovina na malo, osim trgovine motornim vozilima i motociklima	157,7	144,6	168,7	158,6	144,7	168,6	<i>Retail trade, except of motor vehicles and motorcycles</i>
47.11+ 47.2	Trgovina na malo hranom, pićem i duhanskim proizvodima	135,4	128,1	159,4	127,6	121,3	150,3	<i>Retail trade of food, beverages and tobacco</i>
47.19+ 47.4 do 47.9	Trgovina na malo neprehrambenim proizvodima (osim trgovine motornim gorivima)	180,3	162,3	186,1	194,5	171,8	197,0	<i>Retail trade of non-food products (except of automotive fuels)</i>
47 - 47.30	Trgovina na malo, osim specijalizirane trgovine motornim gorivom	156,5	144,2	171,9	158,8	144,8	172,1	<i>Retail trade, except of automotive fuels in specialised stores</i>

10.5 KALENDARSKI PRILAGOĐENI INDEKSI PROMETA PREMA GLAVNOJ DJELATNOSTI POSLOVNOG SUBJEKTA, KD BIH 2010 (nastavak)
WORKING-DAY ADJUSTED TURNOVER INDICES, BY MAIN ACTIVITY OF BUSINESS ENTITY, ACCORDING TO KD BIH 2010 (continued)
Ø 2010=100

		Promet od trgovine na malo <i>Turnover from retailing activities</i>						
		nominalno <i>Value indices</i>			realno <i>Volume indices</i>			
		X 2015 Ø 2010	XI 2015 Ø 2010	XII 2015 Ø 2010	X 2015 Ø 2010	XI 2015 Ø 2010	XII 2015 Ø 2010	
Ukupno		130,8	120,1	139,0	132,1	120,0	139,5	Total
47	Trgovina na malo, osim trgovine motornim vozilima i motociklima	149,1	137,3	159,3	150,7	137,1	159,7	<i>Retail trade, except of motor vehicles and motorcycles</i>
47.11+ 47.2	Trgovina na malo hranom, pićem i duhanskim proizvodima	127,0	118,8	148,5	118,7	111,1	139,6	<i>Retail trade of food, beverages and tobacco</i>
47.19+ 47.4 do 47.9	Trgovina na malo neprehrambenim proizvodima (osim trgovine motornim gorivima)	177,6	160,6	182,6	193,7	171,1	194,6	<i>Retail trade of non-food products (except of automotive fuels)</i>
47 - 47.30	Trgovina na malo, osim specijalizirane trgovine motornim gorivom	150,2	138,0	164,1	153,0	138,5	164,8	<i>Retail trade, except of automotive fuels in specialised stores</i>
	Ostale djelatnosti (izvan G 47)	54,6	48,7	55,0	55,1	49,2	55,5	<i>Other activities (excl. G 47)</i>

Prethodni podaci
Previous data

UNUTRAŠNJA/UNUTARNJA TRGOVINA
DOMESTIC TRADE

IZVORNI, NEPRILAGOĐENI POKAZATELJI
GROSS, NON-ADJUSTED INDICATORS

10.6 NOMINALNI INDEKSI OD TRGOVINE NA MALO PREMA TRGOVAČKIM STRUKAMA
VALUE INDICES OF RETAIL TRADE BY BRANCHES

	XII 2015 XI 2015	XII 2015 XII 2014	I - XII 2015 I - XII 2014	Struktura Structure % XII 2015	
Ukupno	115,3	103,4	104,5	100,0	Total
11	125,1	100,7	101,2	34,4	Non-specialized stores of food
19	121,3	96,3	100,9	14,4	Other non-specialized stores
21+22+23+ 24+25+26+29	121,0	114,5	120,3	5,1	Specialized stores with food, beverages and tobacco
30	104,2	100,0	97,7	20,9	Automotive fuels and lubricants
51+71+72	103,0	115,9	122,2	5,8	Textiles, clothes, footwear and leather products
52	92,9	115,1	113,5	5,1	Hardware, paints and glass in specialised store
54+59	118,6	129,3	128,1	2,9	Furniture, lighting equipment, electrical and other household appliances,
73+74+75	119,9	110,3	111,4	7,9	Dispensing chemist, medical and orthopaedic, cosmetic and toilet goods
41+42+43+ 53+61+61+ 64+65+76+ 77+78	119,0	102,9	111,1	3,1	Other retail sale in specialised stores
79-99	128,7	100,4	95,4	0,5	Other retail sale not in stores

Prethodni podaci

Previous data

UNUTRAŠNJA/UNUTARNJA TRGOVINA
DOMESTIC TRADE

10.7 DOMAĆI SAJMOVI, 2015
DOMESTIC FAIR, 2015

Vrsta sajma Type of fair	Broj sajmova Number of fairs				Izložbeni prostor u m ² Surface of fair-grounds in m ²	Izlagачi na sajmu Exhibitors			Broj stranih zemalja izlagачa Number of foreign country as exhibitors	Broj posjetilaca Number of visitors
	Ukupno total	Prema značaju By significance				Ukupno izlagачa Total of exhibitors	Domaći izlagачi Domestic enterprises	Strani izlagачi Foreign enterprises		
		međunarodni international	nacionalni national	lokalni local						
UKUPNO TOTAL	30	19	5	6	90.965	3.260	2.557	703	136	459.247
Poljoprivredni Agricultural	8	5	2	1	19.369	863	729	134	23	54.500
Tehnički Technical	-	-	-	-	-	-	-	-	-	-
Specijalizirani Specialize	20	13	3	4	41.095	1.602	1.276	326	93	351.747
Opći General	2	1	-	1	30.501	795	552	243	20	53.000

Napomena : prethodni podaci
Note: Previous data

TURIZAM
TOURISM

11.1 DOLASCI I NOĆENJA TURISTA
TOURIST ARRIVALS AND NIGHTS

	Dolasci turista <i>Tourist arrivals</i>				Noćenja turista <i>Tourist nights</i>				
	XII 2015	XII 2015 XII 2014	I - XII 2015	I - XII 2015 I - XII 2014	XII 2015	XII 2015 XII 2014	I - XII 2015	I - XII 2015 I - XII 2014	
UKUPNO	37.082	110,3	722.863	125,6	64.932	112,0	1.438.080	131,3	TOTAL
Domaći	17.007	106,5	186.267	114,3	26.982	103,0	341.597	116,8	Domestic
Strani	20.075	113,7	536.596	130,1	37.950	119,5	1.096.483	136,6	Foreign

11.2 DOLASCI I NOĆENJA TURISTA PREMA VRSTAMA OBJEKATA
TOURIST ARRIVALS AND NIGHTS BY TYPES OF ACCOMMODATION

	XII 2015	XII 2015 XII 2014	I - XII 2015	I - XII 2015 I - XII 2014	XII 2015	XII 2015 XII 2014	I - XII 2015	I - XII 2015 I - XII 2014	
UKUPNO	37.082	110,3	722.863	125,6	64.932	112,0	1.438.080	131,3	TOTAL
Hoteli i sličan smještaj	35.275	111,4	675.253	124,3	61.682	113,2	1.345.444	130,2	Hotels and similar accommodation
Odmarališta i slični objekti za kraći odmor	1.251	101,2	30.315	155,7	2.309	98,3	62.501	153,9	Holiday and other short-stay accommodation
Kampovi i prostori za kampiranje	-	-	6.378	91,9	-	-	10.688	98,3	Camps and camping grounds
Ostali smještaj	556	82,2	10.917	179,6	941	88,7	19.447	189,3	Other accommodation
DOMAĆI	17.007	106,5	186.267	114,3	26.982	103,0	341.597	116,8	DOMESTIC
Hoteli i sličan smještaj	15.939	108,8	171.947	113,4	25.327	103,9	320.046	116,0	Hotels and similar accommodation
Odmarališta i slični objekti za kraći odmor	633	90,4	7.767	116,7	1.009	108,4	11.460	124,2	Holiday and other short-stay accommodation
Kampovi i prostori za kampiranje	-	-	449	123,0	-	-	613	113,5	Camps and camping grounds
Ostali smještaj	435	75,3	6.104	140,5	646	77,6	9.478	140,3	Other accommodation
STRANI	20.075	113,7	536.596	130,1	37.950	119,5	1.096.483	136,6	FOREIGN
Hoteli i sličan smještaj	19.336	113,6	503.306	128,6	36.355	120,7	1.025.398	135,4	Hotels and similar accommodation
Odmarališta i slični objekti za kraći odmor	618	115,3	22.548	176,0	1.300	91,7	51.041	162,6	Holiday and other short-stay accommodation
Kampovi i prostori za kampiranje	-	-	5.929	90,2	-	-	10.075	97,5	Camps and camping grounds
Ostali smještaj	121	123,5	4.813	277,4	295	128,8	9.969	283,3	Other accommodation

11.3 DOLASCI I NOĆENJA TURISTA PREMA NAČINU DOLASKA
TOURIST ARRIVALS AND NIGHTS, BY ORGANIZATION OF TOURSIT ARRIVALS

	Individualno <i>Individual arrangement</i>				Organizirano <i>Organized trips</i>				
	dolasci turista <i>Tourist arrivals</i>		noćenje turista <i>Tourist nights</i>		dolasci turista <i>Tourist arrivals</i>		noćenje turista <i>Tourist nights</i>		
	XII 2015	Struktura %	XII 2015	Struktura %	XII 2015	Struktura %	XII 2015	Struktura %	
UKUPNO	28.301	76,3	48.689	75,0	8.781	23,7	16.243	25,0	Total
Domaći	13.909	49,1	20.856	42,8	3.098	35,3	6.126	37,7	Domestic
Strani	14.392	50,9	27.833	57,2	5.683	64,7	10.117	62,3	Foreign

11.4 SVRHA DOLASKA TURISTA
PURPOSE OF THE TRIP

	Poslovno <i>Business</i>				Ostalo <i>Other</i>				
	dolasci turista <i>Tourist arrivals</i>		noćenje turista <i>Tourist nights</i>		dolasci turista <i>Tourist arrivals</i>		noćenje turista <i>Tourist nights</i>		
	XII 2015	Struktura %	XII 2015	Struktura %	XII 2015	Struktura %	XII 2015	Struktura %	
UKUPNO	13.374	36,1	24.001	37,0	23.708	63,9	40.931	63,0	Total
Domaći	6.806	50,9	11.660	48,6	10.201	43,0	15.322	37,4	Domestic
Strani	6.568	49,1	12.341	51,4	13.507	57,0	25.609	62,6	Foreign

TURIZAM

TOURISM

11.5 DOLASCI I NOĆENJA TURISTA PO ZEMLJAMA PREBIVALIŠTA

TOURIST ARRIVALS AND NIGHTS BY COUNTRY OF RESIDENCE

	Dolasci turista <i>Tourist arrivals</i>				Noćenja turista <i>Tourist nights</i>				
	XII 2015	XII 2015 XII 2014	I - XII 2015	I - XII 2015 I - XII 2014	XII 2015	XII 2015 XII 2014	I - XII 2015	I - XII 2015 I - XII 2014	
	UKUPNO STRANI	20.075	113,7	536.596	130,1	37.950	119,5	1.096.483	
Albanija	137	106,2	2.683	103,0	237	110,2	5.206	108,5	Albania
Austrija	758	112,3	13.606	102,0	1.644	146,9	24.509	103,2	Austria
Belgija	94	162,1	3.344	117,9	168	103,1	7.577	115,5	Belgium
Bugarska	333	103,7	4.736	125,2	386	110,6	7.036	122,0	Bulgaria
Crna Gora	464	127,8	5.408	109,1	719	123,3	10.051	115,3	Montenegro
Češka	84	83,2	3.866	141,2	156	78,8	8.665	163,4	Czech Republic
Danska	82	149,1	2.514	132,2	186	136,8	5.947	119,9	Denmark
Estonija	3	150,0	294	89,6	4	100,0	639	81,7	Estonia
Finska	64	-	1.573	119,4	126	-	3.151	122,6	Finland
Francuska	169	142,0	13.989	145,7	364	154,9	45.169	197,1	France
Grčka	47	66,2	4.808	83,6	73	67,0	9.689	96,6	Greece
Holandija / Nizozemska	171	87,2	6.577	114,1	366	83,6	13.804	110,1	Netherlands
Hrvatska	4.732	81,3	65.453	114,7	7.793	84,7	113.783	113,6	Croatia
Irska	22	44,9	3.477	240,8	39	55,7	9.575	208,2	Ireland
Island	2	66,7	195	58,9	6	120,0	499	69,1	Iceland
Italija	1.085	56,7	45.226	128,7	2.643	72,0	112.542	144,4	Italy
Kipar	5	83,3	355	64,9	8	80,0	837	56,4	Cyprus
Latvija	8	266,7	760	318,0	10	71,4	2.320	490,5	Latvia
Litvanija	6	54,5	1.218	103,7	12	66,7	1.865	113,0	Lithuania
Luksemburg	31	221,4	272	103,0	37	205,6	522	73,7	Luxembourg
Mađarska	151	131,3	6.823	136,1	342	198,8	15.478	171,3	Hungary
Makedonija B.J.R.	251	127,4	4.518	125,8	492	127,5	8.649	115,6	Macedonia
Malta	1	-	636	112,0	1	-	3.789	102,4	Malta
Norveška	106	212,0	3.506	108,4	205	176,7	7.900	117,5	Norway
Njemačka	950	143,9	20.842	115,1	2.052	147,7	43.170	112,9	Germany
Poljska	224	193,1	30.007	134,5	466	171,3	68.625	158,2	Poland
Portugal / Portugalija	17	70,8	1.021	95,5	46	83,6	1.740	71,8	Portugal
Rumunija / Rumunjska	44	80,0	2.279	147,7	94	83,9	4.437	119,2	Romania
Rusija	62	86,1	1.912	118,8	113	67,3	4.079	112,8	Russia
Slovačka	25	43,1	1.884	132,4	46	53,5	3.884	165,5	Slovakia
Slovenija	1.189	67,0	30.504	108,0	2.010	70,1	58.633	124,7	Slovenia
Srbija	1.440	128,6	20.293	117,8	2.311	130,0	35.560	111,5	Serbia
Španija / Španjolska	95	100,0	8.689	108,6	161	85,2	15.772	119,8	Spain
Švajcarska / Švicarska	238	131,5	5.181	129,1	529	138,1	10.099	116,3	Switzerland (including Liechtenstein)
Švedska	352	246,2	6.672	104,1	627	199,7	15.858	108,7	Sweden
Turska	1.860	183,4	61.548	148,4	3.806	189,0	108.820	146,2	Turkey
Ujedinjeno Kraljevstvo	240	136,4	8.551	119,2	596	131,0	19.011	122,0	United Kingdom
Ukrajina	49	74,2	808	151,3	181	141,4	1.884	140,3	Ukraine
Ostale evropske zemlje	181	262,3	2.898	232,6	460	284,0	7.459	207,8	Other European countries
Egipat	47	213,6	649	141,1	126	200,0	1.717	133,5	Egypt
Južnoafrička Republika	2	100,0	204	159,4	3	37,5	509	235,6	South Africa
Ostale afričke zemlje	79	359,1	1.172	186,6	172	256,7	3.556	174,6	Other African countries
Kanada	69	164,3	3.441	120,6	136	123,6	6.235	117,6	Canada
SAD	424	164,3	16.636	137,3	729	109,0	34.858	126,1	USA
Ostale sjeverno-američke zemlje	7	175,0	584	234,5	12	150,0	1.132	217,7	Other Northern American countries
Brazil	22	137,5	3.109	116,4	41	49,4	5.803	124,0	Brazil
Ostale zemlje Južne i Srednje Amerike	30	150,0	2.948	173,2	44	93,6	5.316	171,1	Other Southern and Central American C.
Indija	81	-	903	286,7	102	-	1.894	204,8	India
Iran	14	-	361	279,8	29	-	905	331,5	Iran
Izrael	14	127,3	2.664	157,5	23	79,3	4.700	185,5	Israel
Japan	74	40,9	6.597	143,9	169	77,9	9.667	143,3	Japan
Južna Koreja	755	250,8	28.125	124,5	809	243,7	31.966	128,2	South Korea
Kuvajt	220	161,8	10.963	135,5	696	140,6	36.543	126,5	Kuwait
Narodna Republika Kina	332	175,7	9.264	155,2	415	128,5	11.624	138,6	People's Republic of China
Saudijska Arabija	241	482,0	9.126	191,9	513	268,6	21.563	189,6	Saudi Arabia
Ostale azijske zemlje	1.810	441,5	33.921	256,0	4.220	326,4	88.408	248,0	Other Asian countries
Australija	70	137,3	6.004	106,2	174	141,5	10.103	111,7	Australia
Novi Zeland	6	60,0	667	114,0	12	52,2	1.177	114,8	New Zealand
Ostale zemlje Okeanije	6	40,0	332	115,3	10	24,4	574	90,8	Other countries of Oceania

KOMENTAR

ZAPOSLENOST I NEZAPOSLENOST

Ukupan broj zaposlenih prema kadrovskoj evidenciji u mjesecu decembru/prosinu 2015. godine na području Federacije BiH je 450.833 osobe, što predstavlja smanjenje broja zaposlenih za 0,6% u odnosu na novembar/studen 2015. godine. U poređenju sa godišnjim prosjekom broja zaposlenih u 2014. godini na području Federacije BiH došlo je do povećanja broja zaposlenih za 1,6%.

Godišnji prosjek broja zaposlenih u Federaciji BiH u 2015. godini je 450.121.

Krajem decembra/prosinca 2015. godine u Federaciji Bosne i Hercegovine na evidencijama službi za zapošljavanje bilo je 389.865 nezaposlenih osoba, što predstavlja povećanje za 394 osobe ili 0,1% u odnosu na novembar/studen 2015. godine.

Kvalifikaciona struktura evidentiranih nezaposlenih u decembru/prosinu 2015. godine bila je: VSS 27.999 ili 7,2%, VŠS 5.698 ili 1,5%, SSS 105.124 ili 26,9 %, VKV 1.766 ili 0,5%, KV 130.336 ili 33,4 %, NKV 110.911 ili 28,4 %, PKV 7.361 ili 1,9% i NSS 670 ili 0,2%.

Učešće stručnih osoba u ukupnom broju registriranih nezaposlenih je 270.923 ili 69,5% a nestručnih 118.942 ili 30,5%.

Godišnji prosjek broja nezaposlenih u Federaciji BiH u 2015. godini je 390.204.

Plaće

Prosječna mjesečna isplaćena neto plaća po zaposlenom za decembar/prosinac 2015. godine u Federaciji Bosne i Hercegovine iznosi 846 KM.

Godišnji prosjek isplaćene mjesečne neto plaće u Federaciji BiH u 2015. godini je 830 KM što je za 0,4% manje u odnosu na godišnji prosjek isplaćene mjesečne neto plaće u Federaciji BiH u 2014. godini.

U toku mjeseca decembra/prosinca 2015. godine došlo je do povećanja prosječne mjesečne isplaćene neto plaće za 2,3% u odnosu na novembar/studen 2015. godine.

U periodu X – XII 2015. godine prosječna mjesečna isplaćena neto plaća iznosi 833 KM. U odnosu na isti period prethodne godine došlo je do smanjenja prosječne mjesečne isplaćene neto plaće za 0,4%.

Prosječna mjesečna isplaćena bruto plaća po zaposlenom za decembar/prosinac 2015. godine u Federaciji Bosne i Hercegovine iznosi 1.295 KM.

Godišnji prosjek isplaćene mjesečne bruto plaće u Federaciji BiH u 2015. godini je 1.269 KM

COMENTARY

EMPLOYMENT AND UNEMPLOYMENT

The total number of employed persons in December 2015. in the area of the Federation B&H came to 450.833. In relation to the previous month it fell by 0.6%. In comparison with the annual average number of employed persons in 2014. year in the area of the Federation B&H, it rose by 1.6%.

Average number of employed persons in Federation B&H in 2015 was 450,121.

According to Unemployment Service data there were 389,865 registered unemployed persons at the end of December 2015 in the Federation B&H. In relation to the previous month it rose by 394 persons or by 0.1%.

Breakdown of jobseekers by level of qualification is as follows: university-level specialist's training 27,999 or 7.2 %; advanced specialist's training 5,698 or 1.5 %; intermediate specialist's training 105,124 or 26.9%; highly skilled workers 1,766 or 0.5 %; skilled workers 130,336 or 33.4 %; unqualified workers 110,911 or 28.4%; semi - skilled workers 7,361 or 1.9 % and low skilled workers 670 or 0.2%.

Jobseekers are classified by skill level: 270,923 or 69.5% are referred to as expert persons and 118,942 or 30.5% referred to as unskilled persons.

Average number of unemployed persons in Federation B&H in 2015 was 390,204.

Wage

The average net wage in December 2015. in the Federation B&H came to 846 KM.

Average annual net wages in 2015. was 830 KM, what is for 0.4% less than in 2014.

In the course of December 2015. the average net wage increased by 2.3%, compared with previous month.

In the period between X – XII 2015. the average net wage came to 833 KM. In comparison to the same period of the last year it decreased by 0.4%.

The average gross wage in December 2015. in the Federation B&H came to 1,295 KM.

Average annual gross wages in 2015. was 1,269 KM

Penzije/Mirovine

U Federaciji BiH za mjesec decembar/prosinac 2015.godine penzije/mirovine su isplaćene za 402.044 penzionera/umirovljenika.

Visina isplaćenih penzija/mirovina za mjesec decembar/prosinac 2015. godine je slijedeća:

Prosječna isplaćena penzija/mirovina iznosi	366,06 KM
Najniža isplaćena penzija/mirovina iznosi	326,17 KM
Zajamčena penzija/mirovina iznosi	434,90 KM
Najviša isplaćena penzija/mirovina	2.174,48 KM

Podaci o penzijama/mirovinama preuzeti su od Federalnog zavoda MIO-PIO.

Pension

Payment pensions in December 2015. in Federation B&H were for 402,044 pensioners.

The level of payment pension in December 2015. was as follows:

Average payment pension	366.06 KM
The lowest payment pension	326.17 KM
Guarantee amount of pension	434.90 KM
The highest payment pension	2,174.48 KM

Data picked up from Federal pension fund.

CIJENE

Indeksi potrošačkih cijena

Potrošačke cijene u januaru/siječnju 2016. godine više su za 0,1% u odnosu na prethodni mjesec.

Posmatrano po odjeljcima COICOP klasifikacije (Classification of Individual Consumption by Purpose), cijene su porasle u odjeljcima: Alkoholna pića i duhan za 6,8%, Hrana i bezalkoholna pića za 1,0%, Namještaj, kućanski uređaji i redovno održavanje kuće i Ostala dobra i usluge za 0,4% te Obrazovanje za 0,2%.

Cijene su niže u odjeljcima: Odjeća i obuća za 6,5%, Prijevoz za 2,6%, Restorani i hoteli za 0,5% te Rekreacija i kultura za 0,1%.

U ostalim odjeljcima cijene se nisu mijenjale u ovom mjesecu.

U januaru/siječnju 2016. godine u odnosu na januar/siječanj 2015. godine, cijene su niže za 0,7% (godišnja deflacija).

Indeks cijena proizvođača industrijskih proizvoda

Indeksi cijena proizvođača industrijskih proizvoda u Federaciji BiH su izračunati u skladu sa Klasifikacijom djelatnosti BiH 2010 (Službeni glasnik BiH br. 47/10) i Nomenklaturom industrijskih proizvoda Bosne i Hercegovine 2010 (Službeni glasnik BiH br. 12/11 i 41/11).

Indeks cijena proizvođača industrijskih proizvoda se izračunava na bazi prodaje proizvoda proizvedenih u Federaciji BiH, a prodatih na teritoriji Bosne i Hercegovine (domaće tržište) i izvezenih na inostrano tržište.

Ukupan indeks cijena proizvođača industrijskih proizvoda

U januaru/siječnju 2016. godine ukupan indeks cijena proizvođača industrijskih proizvoda je niži za 0,3% u odnosu na prethodni mjesec.

Posmatrano prema glavnim industrijskim grupacijama indeks cijena energije i kapitalnih proizvoda je niži za 0,8% i intermedijarnih proizvoda osim energije za 0,3%. Rast indeksa cijena je registrovan/registriran u grupaciji netrajnih proizvoda za široku potrošnju za 0,5% i trajnih proizvoda za široku potrošnju za 0,1%.

Posmatrano prema područjima KD-a, indeks cijena je niži za 1,1% u području Proizvodnje i snabdijevanja/opskrbe električnom energijom,

PRICES

The consumer price indices

The consumer prices in January 2016 increased by 0,1% in relation to the previous month.

According to the divisions of COICOP classification (Classification of Individual Consumption by Purpose), the prices increased by 6,8% in Alcoholic beverages and tobacco division, 1,0% in Food and non-alcoholic beverages division, 0,4% in Furniture, household equipment and routine, maintenance of the house and Miscellaneous goods and services divisions and 0,2% in Education division.

The prices decreased by 6,5% in Clothing and footwear division, 2,6% in Transport division, 0,5% in Restaurants and hotels division and 0,1% in Recreation and culture division.

In other divisions the prices are not changed in this month.

In January 2016 in relation to January 2015, prices are decreased by 0,7% (annual deflation).

Producer price index

The Producer price index in Federation of B&H are calculated according to Classification of activities B&H 2010 (Službeni glasnik BiH br. 47/10) and Nomenclature of Industrial Product B&H 2010 (Službeni glasnik BiH br. 12/11 i 41/11).

The Producer price index is calculated based on production value of industrial products produced in Federation B&H and sold on territory of Bosnia & Herzegovina (domestic market) and exported on non-domestic market.

Producer price index-total

In January 2016 total PPI is 0,3% lower in relation to the previous month.

According to the main industrial groupings, the price index of Energy and Capital goods is 0,8% lower and in grouping Intermediate goods except energy is 0,3% lower. The price index in grouping Non-durable consumer goods is 0,5% higher and in grouping Durable consumer goods is 0,1% higher.

According to the sections of CEA, the price index in the section of Electricity, gas, steam and air conditioning supply is 1,1% lower and in

gasom/plinom, parom i klimatizaciji i u području Prerađivačke industrije za 0,1%. Rast indeksa cijena je registrovan/registriran u području Snabdijevanja vodom; uklanjanja otpadnih voda, upravljanja otpadom te djelatnosti sanacije okoliša za 3,9%.

U području Vađenja ruda i kamena indeks cijena se nije mijenjao.

Posmatrano po oblastima, najveći pad indeksa cijena je registrovan/registriran u oblasti Proizvodnje duhanskih proizvoda za 1,9%. Najveći rast indeksa cijena je registrovan/registriran u oblasti Proizvodnje pića za 4,4%, u oblasti Sakupljanja otpada, djelatnosti obrade i zbrinjavanja otpada; reciklaže materijala za 3,9 i u oblasti Proizvodnje električne opreme za 3,6%.

U ostalim oblastima indeksi cijena se nisu značajnije mijenjali.

Ukupan indeks cijena proizvođača industrijskih proizvoda u januaru/siječnju 2016. godine je niži za 3,2% u odnosu na isti mjesec prethodne godine.

the section of Manufacturing is 0,1% lower. In the section of Water supply, sewerage waste management and remediation activities the price index is 3,9% higher.

In the section of Mining and quarrying the price index is unchanged in this month.

According to the divisions of CEA, the highest decrease of index is registered in Manufacture of tobacco products by 1,9%. The highest increase of index is registered in Manufacture of beverages by 4,4%, in Waste collection, treatment and disposal activities; materials recovery by 3,9% and in Manufacture of electrical equipment by 3,6%.

In other divisions the price indices were not significantly changed.

Total PPI in January 2016 is 3,2% lower in relation to the same month of the previous year.

POLJOPRIVREDA, ŠUMARSTVO I RIBOLOV

AGRICULTURE, FORSTRY AND FISHING

Klanje stoke i peradi u klaonicama

Livestock and poultry slaughtered

U četvrtom tromjesečju 2015.godine u klaonicama je zaklano 18.464 grla goveda, ukupne neto težine 4.118,2 tona, 13.350 grla ovaca neto težine 201,6 tona, te 6.599 svinja ukupne neto težine 378,4 tona. Broj zaklane peradi iznosi 6.221,9 hiljada, a neto težina je 9.401,4 tona.

In the third quarter of 2015 in slaughterhouses was slain 18,464 head of cattle, with the total net weight of 4,118.2 tons, 13,350 heads of sheep net weight of 201.6 tons, and 6,599 pigs of the total net weight of 378.4 tons. Number of slaughtered poultry is 6,221.9 thousand and the net weight is 9,401.4 tons.

Ukupno u četiri tromjesečja 2015. godine u klaonicama je zaklano 83.896 grla goveda, ukupne neto težine 20.079,2 tona, 77.056 grla ovaca neto težine 1.171,7 tona, te 24.856 svinja ukupne neto težine 1.697,0 tona. Broj zaklane peradi iznosi 25.089,7 hiljada, a neto težina je 37.291,6 tona.

Total in the four quarters of 2015 in slaughterhouses was slain 83,896 head of cattle, with the total net weight of 20,079.2 tons, 77,056 heads of sheep net weight of 1,171.1 tons, and 24,856 pigs of the total net weight of 1,697.0 tons. Number of slaughtered poultry is 25,089.7 thousand and the net weight is 37,291.6 tons.

Prodaja poljoprivrednih proizvoda na pijacama/tržnicama, decembar/prosinac 2015. godine

Sale of agricultural products on green markets in, December 2015

Prodaja poljoprivrednih proizvoda na pijacama/tržnicama u decembru/prosinu 2015. godine iznosila je 1.818.568 KM, što predstavlja povećanje prodaje za 21.705 KM ili za 1,21% u odnosu na decembar/pr osinac 2014. godine.

Value of sale of agricultural products on green markets in December 2015 was 1,818,568 KM, which represents an increase of sale in amount of 21,705 KM or by 1.21% in relation to December 2014.

U decembru/prosinu 2015. godine učešće u ukupnoj prodaji poljoprivrednih proizvoda na pijacama/tržnicama posmatrano po grupama proizvoda bilo je sljedeće: Povrće 38,83%, Perad i jaja 11,04%, Voće 24,08%, Krompir/Krumpir 7,95%, Med i vosak 5,97%, Mlijeko 3,24%, Žita 2,40% i Grožđe 5,41%.

In December 2015 share in total sale of agricultural products on green markets, grouped by products was as follows: Vegetable 38.83%, Poultry and eggs 11.04%, Fruit 24.08%, Potatoes 7.95%, Honey and wax 5.97%, Milk 3.24%, Cereals 2.40% and Grapes 5.41%.

Prodaja i otkup poljoprivrednih proizvoda, decembar/prosinac 2015. godine

Sale and purchase of agricultural products, December 2015

Ukupna vrijednost prodaje poljoprivrednih proizvoda vlastite proizvodnje poljoprivrednih preduzeća/poduzeća i zemljoradničkih zadruga i otkupa poljoprivrednih proizvoda od porodičnih/obiteljskih poljoprivrednih proizvođača u decembru/prosinu 2015. godine iznosila je 23.419.565 KM što je u poređenju sa decembrom/prosincom 2014. godine povećanje za 3.465.667 KM ili za 17,37%.

The total value of sale of agricultural products by own production of agricultural companies and agricultural cooperatives and purchase of agriculture products from individual agriculture producers in December 2015 was 23,419,565 KM, which represents an increase of sale in amount of 3,465,667 KM or by 17.37% in relation to December 2014.

Ukupna vrijednost prodaje poljoprivrednih proizvoda vlastite proizvodnje poljoprivrednih preduzeća/poduzeća i zemljoradničkih zadruga u decembru/prosinu 2015. godine iznosila je 11.222.964 KM što je u poređenju sa decembrom/prosincom 2014. godine povećanje za 2.013.197 KM ili za 21,86%.

The total value of sale of agricultural products by companies and agriculture cooperatives in December 2015 was 11,222,964 KM, which represents an increase of sale in amount of 2,013,197 KM or 21.86% in relation to December 2014.

Ukupna vrijednost otkupa poljoprivrednih proizvoda od porodičnih/obiteljskih poljoprivrednih proizvođača u decembru/prosinu 2015. godine iznosila je 12.196.601 KM što je u poređenju sa decembrom/prosincom 2014. godine povećanje za 1.452.470 KM ili za 13,52%.

The total value of purchase of agricultural products by individual agriculture producers in December 2015 was 12,196,601 KM, which represents an increase of sale in amount of 1,452,470 KM or by 13.52% in relation to December 2014.

Šumarstvo

Forestry

Ukupna proizvodnja šumskih sortimenata u periodu I – XII 2015. godine u odnosu na isti period 2014. godine manja je za 19.000 m³ ili 0,95 %.

The total production of forestry assortments in period I - XII 2015 fell for 19.000 m³ (0.95%) in relation to same period of 2014.

Proizvodnja sortimenata od četinarā/četinjača je manja za 31.000 m³ (2,97 %) dok je proizvodnja sortimenata od lišćara/listača veća za 13.000 m³ (1,37 %).

Production of assortments of conifers fell for 31.000 m³ (2.97%), while the production of assortments of broadleaves rose for 13.000 m³ (1.37%).

Ukupna prodaja šumskih sortimenata u periodu I - XII 2015. godine u odnosu na isti period 2014. je manja za 33.000 m³ ili 1,76 %.

The total sale of forestry assortments in period I – XII 2015 fell for 33.000 m³ (1.76%) in relation to same period of 2014.

Prodaja sortimenata od četinarā/četinjača manja je za 19.000 m³ (2,07 %) dok je prodaja sortimenata od lišćara/listača manja za 15.000 m³ (1,56 %).

Sale of assortments of conifers fell for 19.000 m³ (2.07%), while sale of assortments of broadleaves fell for 15.000 m³ (1.56%).

INDUSTRIJA

INDUSTRY

Indeks obima industrijske proizvodnje – ukupno

Industrial production volume index – total

Ukupna desezonirana industrijska proizvodnja u Federaciji Bosne i Hercegovine u decembru/prosinu 2015. godine u odnosu na novembar/studen 2015. godine, manja je za 2,5%.

Total seasonally adjusted industrial production in the Federation of Bosnia & Herzegovina in December 2015, compared with November 2015, decreased by 2,5%.

U decembru/prosinu 2015. godine, u odnosu na decembar/prosinac 2014. godine, industrijska proizvodnja u Federaciji Bosne i Hercegovine, kalendarski prilagođena, veća je za 1,5%.

In December 2015, compared with December 2014, industrial production in Federation of Bosnia & Herzegovina, the calendar adjusted, increased by 1,5%.

Indeksi obima industrijske proizvodnje prema GIG agregatima

Industrial production volume index, according to the MIGs

Mjesečna poređenja u decembru/prosinu 2015. godine u odnosu na novembar/studen 2015. godine Kapitalni proizvodi veći su za 5,7%, Trajni proizvodi za široku potrošnju veći su za 4,0% i Energija je veća za 1,8%. Netrajni proizvodi za široku potrošnju manji su za 12,5% i Intermedijarni proizvodi manji su za 1,7%.

Monthly comparison in December 2015, compared with November 2015, Capital goods increased by 5,7%, Durable consumer goods increased by 4,0%, Energy increased by 1,8%. Non-durable consumer goods decreased by 12,5% and Intermediate goods decreased by 1,7%.

Godišnja poređenja u decembru/prosinu 2015. godine, u odnosu na decembar/prosinac 2014. godine, Trajni proizvodi za široku potrošnju veći su za 12,7%, Intermedijarni proizvodi veći su za 4,9%, Netrajni proizvodi za široku potrošnju veći su za 3,0%, i Kapitalni proizvodi veći su za 0,9%. Energija je manja za 3,8%.

Annual comparison in December 2015, compared with December 2014, Durable consumer goods increased by 12,7%, Intermediate goods increased by 4,9%, Non-durable consumer goods increased by 3,0% and Capital goods increased by 0,9%. Energy decreased by 3,8%.

Indeks obima industrijske proizvodnje prema područjima KD BIH 2010. (EU NACE Rev.2)

Industrial production volume index, according to the KD BIH 2010 (EU NACE Rev.2) sections

Mjesečna poređenja prema područjima KD BIH 2010. desezonirana industrijska proizvodnja u decembru/prosinu 2015. godine u odnosu na novembar/studen 2015. godine, u Vađenju ruda i kamena proizvodnja bilježi rast od 6,8%, u Prerađivačkoj industriji bilježi pad od 3,9%, i u Proizvodnji i snabdijevanju/opskrbi električnom energijom i plinom bilježi pad od 0,9%.

Monthly comparison According to the KD BIH 2010 sections, seasonally adjusted industrial production December 2015, compared with November 2015, in Mining and quarrying production increased by 6,8%, Manufacturing decreased by 3,9% and Electricity, gas and steam supply decreased by 0,9%.

Godišnja poređenja u decembru/prosinu 2015. godine, u odnosu na decembar/prosinac 2014. godine, industrijska proizvodnja, kalendarski prilagođena, u Vađenje ruda i kamena bilježi rast za 11,7%, u Prerađivačkoj industriji bilježi rast za 3,2% i u Proizvodnji i snabdijevanju/opskrbi el. energijom i plinom bilježi pad za 8,4%.

Građevinarstvo

Ukupna desezonirana proizvodnja u građevinarstvu u četvrtom tromjesečju 2015. godine u poređenju sa prethodnim tromjesečjem manja je za 0,6%. Posmatrano prema vrsti građevinskih objekata, u istom periodu na objektima visokogradnje zabilježen je rast od 2,9%, a na objektima niskogradnje pad od 3,4%.

Ukupna kalendarska prilagođena proizvodnja u građevinarstvu u četvrtom tromjesečju 2015. godine u poređenju sa četvrtim tromjesečjem 2014. godine manja je za 3,9%. Posmatrano prema vrsti građevinskih objekata, u istom periodu na objektima visokogradnje zabilježen je rast od 16,0%, a na objektima niskogradnje pad od 13,5%.

Broj izdatih odobrenja za građenje u četvrtom tromjesečju 2015.godine u odnosu na prosječan broj izdatih odobrenja za građenje u 2014.godini veći je za 24,5% a u odnosu na četvrto tromjesečje 2014.godine veći je za 20,0%.

Broj predviđenih stanova za gradnju u četvrtom tromjesečju 2015.godine u odnosu na prosječan broj predviđenih stanova za gradnju u 2014.godini veći je za 94,2%, a u odnosu na četvrto tromjesečje 2014.godine veći za 57,9%.

Vrijednost ugovorenih građevinskih radova u inostranstvu u 2015. godini manja je za 3,7% u odnosu na isti period 2014. godine.

Vrijednost izvršenih građevinskih radova u inostranstvu u 2015. godini veća je za 6,3% u odnosu na isti period 2014. godine.

Od ukupne vrijednosti izvršenih radova u inostranstvu u 2015. godini, najveći dio odnosi se na zemlje Evrope i to 76,5%.

Udio objekata visokogradnje u ukupno izvršenim građevinskim radovima iznosi 25,9%, a udio objekata niskogradnje iznosi 74,1%.

Prosječna cijena prodatih novih stanova završenih u 2015. godini je formirana na bazi izvještaja za 780 stana. Ona iznosi 1564,7 KM po kvadratnom metru stambene površine, i veća je za 2,1% u odnosu na prethodnu godinu.

Prosječni troškovi gradnje učestvuju sa 76,7% od ukupne prosječne cijene i za 0,8% su veći u odnosu na isti period prethodne godine.

Transport i komunikacije

U aerodromskim/zračnim lukama u periodu I-XII 2015. godine u odnosu na isti period 2014. godine promet aviona/zrakoplova veći je za 80,8%.

U aerodromskim/zračnim lukama u periodu I-XII 2015. godine u odnosu na isti period 2014. godine promet putnika veći je za 19,1%.

U aerodromskim/zračnim lukama u periodu I-XII 2015. godine u odnosu na isti period 2014. godine promet tereta veći je za 74,3%.

Annual comparison in December 2015, compared with December 2014, industrial production, the calendar adjusted in Mining and quarrying increased by 11,7%, in Manufacturing increased by 3,2% and in Electricity and gas supply decreased by 8,4%.

Construction

Total seasonally adjusted production in construction in the fourth quarter of 2015, compared to the previous quarter decreased by 0,6%. By type of construction, it increased by 2,9% for buildings and decreased by 3,4% for civil engineering during the same period.

In the fourth quarter of 2015, compared to the fourth quarter of 2014, total working-day adjusted production in construction decreased by 3,9%. By type of construction it increased by 16,0% for buildings and decreased by 13,5% for civil engineering during the same period.

Number of building permits for construction issued in the fourth quarter of 2015, compared to the average number of building permits issued in 2014 increased by 24,5%, and compared to the fourth quarter of 2014, increased by 20,0%.

Number of dwellings planned for construction in the fourth quarter of 2015, compared to the average number of dwellings planned for construction in 2014, increased by 94,2%, and compared to the fourth quarter of 2014, increased by 57,9%.

The value of contracted construction works abroad in 2015 compared to 2014 decreased by 3,7%.

The value of construction put in place in 2015 compared to 2014 increased by 6,3%.

The most part of completed projects abroad in 2015, refer to the countries of Europe 76,5%.

Viewed according to types of works in completed construction projects, building construction shared 25,9%, civil engineering shared 74,1%.

The average price of sold new dwellings completed in 2015 was formed on the basis of reports for 780 dwellings. It amounted to 1564,7 KM per square meter of floor area, which is 2,1% higher than in 2014.

Average construction costs represent 76,7% of the total average price and were 0,8% higher than in the corresponding period of 2014.

Transport and communication

Aircraft traffic at airport in period January - December 2015 rose by 80,8% in relation to same period of last year.

Passengers turnover at airport in period January - December 2015 rose by 19,1% in relation to same period of last year.

Freight turnover at airport in period January - December 2015 rose by 74,3% in relation

Obim poštanskih usluga kod pismonosnih pošiljki u periodu I-XII 2015. godine u odnosu na isti period 2014. godine manji je za 12,0%.

The volume of the postal services at letters mail in period January - December 2015 less for 12.0% in relation to same period of 2014.

Broj paketa u periodu I-XII 2015. godine u odnosu na isti period 2014. godine veći je za 21,0%.

Number of parcels in period January - December 2015 rose by 21.0% in relation to same period of 2014.

Broj kurirskih usluga u periodu I-XII 2015. godine u odnosu na isti period 2014. godine veći je za 3,5%.

Number of courier services in period January - December 2015 rose by 3.5% in relation to same period of 2014.

Fiksni telefonski razgovori u minutama u periodu I-XII 2015. godine manji su za 1,9% u odnosu na isti period 2014. godine.

Number of telephone calls by fixed telephones in period January - December 2015 less for 1.9% in relation to same period of 2014.

Mobilni telefonski razgovori u minutama u periodu I-XII 2015. godine u odnosu na isti period 2014. godine veći su za 4,8%.

Number of telephone calls by mobitel in period January - December 2015 rose by 4.8% in relation same period of last year.

Broj poslanih SMS poruka u periodu I-XII 2015. godine u odnosu na isti period 2014. godine manji je za 14,7%.

Number a SMS message in period January - December 2015 less for 14.7% in relation same period of last year.

VANJSKA TRGOVINA

FOREIGN TRADE

Federacija BiH je u periodu I-XII 2015 ostvarila izvoz u ukupnoj vrijednosti 6.142.381 hilj./tis. KM, što je za 6,3% više u odnosu na isti period prethodne godine. Vrijednost izvoza za decembar/prosinac 2015. iznosi 471.734 hilj./tis. KM, što je za 5,8% manje u odnosu na isti mjesec prethodne godine, a 8,1% manje u odnosu na novembar/studen 2015.

Total exports of Federation of Bosnia & Herzegovina was 6,142,381 thousands of KM in period January-December 2015, which is 6.3% more than in the same period in 2014. Total value of exports in December 2015 is 471,734 thousands of KM, which is 5.8% less than in the same month in 2014 and 8.1% less than in November 2015.

Uvoz Federacije BiH u periodu I-XII 2015 iznosio je 10.678.330 hilj./tis. KM, što je za 3,1% više u odnosu na isti period prethodne godine. Vrijednost uvoza za decembar/prosinac 2015. iznosi 872.818 hilj./tis. KM, što je za 1,4% manje u odnosu na isti mjesec prethodne godine, a 0,8% manje u odnosu na novembar/studen 2015.

Total imports of Federation of Bosnia & Herzegovina in period January-December 2015 was 10,678,330 thousands of KM, which is 3.1% more than in the same period in 2014. Total imports of Federation of Bosnia & Herzegovina in December 2015 was 872,818 thousands of KM, which is 1.4% less than in the same month in 2014 and 0.8% less than in November 2015.

U periodu I-XII 2015 izvoz je u prosjeku svaki mjesec rastao za 0,2%, a uvoz je u prosjeku svaki mjesec rastao za 1,9%.

In period January-December 2015 average growth in exports is 0.2% and average growth in imports is 1.9%.

Trgovinski deficit Federacije BiH za period I-XII 2015 iznosi 4.535.949 hilj./tis. KM.

Trade deficit of the Federation of B&H for period January-December 2015 is 4,535,949 thousands of KM.

Procenat pokrivenosti uvoza izvozom Federacije BiH za period I-XII 2015 je 57,5% i viši je za 1,7% u odnosu na isti period prethodne godine kada je pokrivenost iznosila 55,8%, odnosno manji za 0,3% u odnosu na period I-XI 2015., kada je pokrivenost iznosila 57,8%.

The exports/imports ratio of the Federation of B&H was 57.5% in period January-December 2015. This is 1.7% more than in the same period in 2014 when ratio was 55.8% and 0.3% less than in period January-November 2015 when ratio was 57.8%.

Učešće Federacije BiH u ukupnom izvozu Bosne i Hercegovine za period I-XII 2015 je 68,3%, a u ukupnom uvozu 67,4%.

In period January-December 2015 the Federation of B&H shared 68.3% in total exports of B&H. The share in total B&H imports was 67.4%.

Prema KD-u, najveća vrijednost izvoza u periodu I-XII 2015 ostvarena je u području C - Prerađivačka industrija u vrijednosti 5.612.845 hilj./tis. KM, što iznosi 91,4% ukupnog izvoza. Najveća vrijednost u uvozu 9.653.783 hilj./tis. KM ostvarena je u području C - Prerađivačka industrija, što iznosi 90,4% ukupnog uvoza.

In period January-December 2015 the biggest share in exports had NACE section C - Manufacturing with the value 5,612,845 thousands KM and with 91.4% share in total exports. The biggest share in imports had NACE section C - Manufacturing with the value 9,653,783 thousands KM and with 90.4% share in total imports.

Prema SMTK, najveće učešće u izvozu za isti period ostvareno je u sektoru 8 - Razni industrijski proizvodi sa vrijednošću 1.743.002 hilj./tis. KM, što je 28,4% ukupnog izvoza. Najveće učešće u uvozu ostvareno je u sektoru 6 - Industrijski proizvodi, razvrstani uglavnom po sirovinama sa vrijednošću 2.629.558 hilj./tis. KM, što je 24,6% ukupnog uvoza.

In the same period the biggest share in exports had SITC section 8 - Miscellaneous manufactured goods with the value 1,743,002 thousands KM and with 28.4% share in total exports. The biggest share in imports had SITC section 6 - Industrial products, classified primarily by raw material with the value 2,629,558 thousands KM and with 24.6% share in total imports.

Prema BEC-u, najveća vrijednost izvoza u periodu I-XII 2015 ostvarena je u kategoriji 2 - Industrijski materijali u vrijednosti 3.064.676 hilj./tis. KM, što iznosi 49,9% ukupnog izvoza. Najveća vrijednost u uvozu

According to BEC, the biggest share in exports for period January-December 2015 had category 2 - Industrial supplies with the value 3,064,676 thousands KM and with 49.9% share in total exports. The

ostvarena je u kategoriji 2 - Industrijski materijali u vrijednosti 3.683.632 hilj./tis. KM, što iznosi 34,5% ukupnog uvoza.

U periodu I-XII 2015 tri najveće zemlje u izvozu su: Njemačka sa 1.126.846 hilj./tis. KM ili 18,3% ukupnog izvoza, Italija sa 730.618 hilj./tis. KM ili 11,9% i Hrvatska sa 675.604 hilj./tis. KM ili 11,0% ukupnog izvoza. Izvoz u sve ostale zemlje iznosi 3.609.313 hilj./tis. KM ili 58,8% ukupnog izvoza.

U istom periodu tri najveće zemlje u uvozu su: Hrvatska sa 1.448.545 hilj./tis. KM ili 13,6% ukupnog uvoza, Njemačka sa 1.391.570 hilj./tis. KM ili 13,0% i Italija sa 1.195.830 hilj./tis. KM ili 11,2% ukupnog uvoza. Uvoz iz svih ostalih zemalja iznosi 6.642.385 hilj./tis. KM ili 62,2% ukupnog uvoza.

Posmatrano po statističkim procedurama, u izvozu je na prvom mjestu redovan izvoz s učešćem 68,5% od ukupnog izvoza, a u uvozu je na prvom mjestu redovan uvoz što je 88,2% od ukupne vrijednosti uvoza.

UNUTRAŠNJA/UNUTARNJA TRGOVINA

Trgovina na malo

Desezonirani promet što su ga ostvarili poslovni subjekti čija je glavna djelatnost trgovina na malo u decembru/prosinu 2015. godine u odnosu na novembar/studen 2015. godine bilježi realni rast od 3,2%.

Desezonirani promet od trgovine na malo što su ga ostvarili poslovni subjekti koji se bave trgovinom na malo bez obzira na svoju glavnu djelatnost u decembru/prosinu 2015.godine u odnosu na novembar/studen 2015.godine bilježi realni rast od 2,1%.

U decembru/prosinu 2015.godine u odnosu na decembar/prosinac 2014.godine kalendarski prilagođeni ukupan promet bilježi realni rast od 12,1%.

U decembru/prosinu 2015. u odnosu na decembar/prosinac 2014. kalendarski prilagođeni promet od trgovine na malo bilježi realni rast od 6,8%.

Posmatrano po trgovačkim strukama najveći promet od trgovine na malo u decembru/prosinu 2015. godine ostvaren je po grupama kako slijedi: Nespecijalizirane prodavnice/prodavaonice živežnim namirnicama 34,4 % od ukupnog prometa u trgovini na malo, zatim Motorna goriva i maziva 20,9% i Ostale nespecijalizirane prodavnice/prodavaonice 14,4 %. Učešće svih ostalih grupa je 30,3%.

Domaći sajmovi

U 2015 godini na teritoriji Federacije BiH održano je 30 sajmovi , od čega je 19 međunarodnog, 5 nacionalnog i 6 lokalnog karaktera. Površina ukupno korištenog prostora za vrijeme trajanja sajma iznosi 90.965 m². Ukupan broj preduzeća izlagača (proizvodnih i trgovinskih) iznosi 3.260 od toga 2.557 domaćih i 703 stranih. Broj stranih zemalja izlagača je 136 i to uglavnom iz Hrvatske, Srbije, Crne Gore, Mađarske, Slovenije, Njemačke, BJR Makedonije, Italije, Austrije itd. Od vanevropskih zemalja bili su prisutni izlagači iz Turske, Japana, SAD-a, Kine, itd.. Ukupan broj posjetilaca je 459.247.

TURIZAM

Broj raspoloživih kreveta u decembru/prosinu 2015. godine iznosio je 19.769 što je za 7,0 % više u odnosu na decembar/prosinac 2014.

biggest share in imports had category 2 - Industrial supplies with the value 3,683,632 thousands KM and with 34.5% share in total imports.

In period January-December 2015 top 3 countries in exports were: Germany with 1,126,846 thousand KM or 18.3% share in total exports; Italy with 730,618 thousand KM or 11.9% share and Croatia with 675,604 thousand KM or 11.0% share. Exports to all other countries was 3,609,313 thousand KM or 58.8% share in total exports.

Top 3 countries in imports were: Croatia with 1,448,545 thousand KM or 13.6% share in total imports; Germany with 1,391,570 thousand KM or 13.0% share and Italy with 1,195,830 thousand KM or 11.2% share. Imports from all other countries was 6,642,385 thousand KM or 62.2% share in total imports.

According to statistical procedures. in exports the biggest share had normal exports with 68.5% of total exports. In imports the biggest share had normal imports with 88.2% of total imports.

DOMESTIC TRADE

Retail trade

Seasonally adjusted total turnover realized by all business entities with retail trade as their main activity in December 2015 in real term was 3.2% higher than in November 2015.

Seasonally adjusted turnover of all business entities engaged in retail trade, irrespective of their main activity in December 2015 in real term was 2.1% higher than in November 2015.

In December 2015, in real term, total turnover, working day adjusted was by 12.1% higher than in December 2014.

In December 2015, in real term, retail trade turnover, working day adjusted was 6.8% higher than in December 2014.

In December 2015 the greatest values of retail trade concerning to branches were in following groups: Non-specialized stores of food 34.4 % of total sale, Automotive fuel 20.9 %, and Other non-specialized stores 14.4%. The share of all other groups is 30.3%.

Domestic fair

In the Federation of B&H during 2015 organized 30 fairs of which 19 international, 5 national and 6 local significance. Surface of fair grounds was 90,965 m². Total number of enterprises – exhibitors (production and commercial) there of 3,260 of which 2,557 domestic and 703 foreign. Foreign country exhibitors was 136 mainly from Croatia, Serbia, Montenegro, Hungary, Slovenia, Germany, FYR Macedonia, Italy, Austria afterword for Turkey, Japan, USA, and China. Total number of visitors are 459,247.

TOURISM

Number of permanent bed places was 19.769 in December 2015, what is 7,0 % more than in December 2014. Net occupancy rate of bed places

godine. Neto stopa iskorištenosti kreveta na području Federacije BiH iznosila je 11,4 %.

was 11,4 %.

Ukupan broj dolazaka turista u decembru/prosincu 2015. godine iznosio je 37.082 što je za 10,3 % više u odnosu na decembar/prosinac 2014. godine, a u odnosu na novembar/studen 2015. godine manje je za 1,9 %. Učešće domaćih turista je 45,9 %, a stranih turista 54,1 %.

In December 2015 total number of tourist arrivals was 37.082 what is 10,3 % more than December 2014 and 1,9 % less than November 2015. Share of domestic tourist arrivals was 45,9 % and foreign tourist's share was 54,1 %.

Ukupan broj noćenja turista u decembru/prosincu 2015. godine iznosio je 64.932 što je za 12,0 % više u odnosu na decembar/prosinac 2014. godine, a u odnosu na novembar/studen 2015.godine manje je za 8,5 %. Učešće domaćih turista je 41,6 %, a stranih turista 58,4 %.

In December 2015 total number of tourist nights spent was 64.932 what is 12,0 % more than December 2014 and 8,5 % less than November 2015. Share of domestic tourist nights spent was 41,6 % and foreign tourist's share was 58,4 %.

Prema vrsti smještajnog objekta najveći broj noćenja je ostvaren u okviru vrste Hoteli i sličan smještaj sa učešćem od 95,0 %.

According to the type of accommodation facility the highest number of nights spent was realised in Hotels and similar accommodation with share of 95,0 %.

U strukturi noćenja stranih turista najviše noćenja ostvarili su turisti iz Hrvatske (20,5%),Turske (10,0%), Italije (7,0%), Srbije (6,1%) i Njemačke (5,4%), što je ukupno 49,0 %. Turisti iz ostalih zemalja ostvarili su 51,0% noćenja.

Concerning the structure of foreign tourist nights, the most of them (49,0%) were realised by tourists from Croatia (20,5%), Turkey (10,0%), Italy (7,0%), Serbia (6,1%) and Germany (5,4%). Tourist's from other countries realized 51,0 % of tourist nights spent.

Od ukupno ostvarenog broja noćenja 75,0% odnosi se na individualna, a 25,0% na organizirana putovanja.

Concerning the mean of the trip share of individual arrangement was 75,0% and share of organized trip was 25,0 %.

Što se tiče svrhe dolaska turista od ukupno ostvarenog broja noćenja 37,0 % odnosi se na poslovna putovanja, a 63,0 % na ostala putovanja.

Concerning the purpose of trip share of business trip was 37,0 % and share of trip - other was 63,0 %.

METODOLOŠKA OBJAŠNJENJA

ZAPOSLENOST I PLAĆE

Zaposlenost

Podaci o broju zaposlenih prikupljaju se provođenjem redovnog/redovitog Mjesečnog istraživanja o zaposlenima i plaći (Rad-1) u pravnim osobama, i Istraživanja o fizičkim osobama – vlasnicima koji samostalno obavljaju djelatnost - profesiju i osobama koje su kod njih zaposlene (Rad-15).

Broj zaposlenih u pravnim osobama rezultat je obrade podataka redovnog Mjesečnog istraživanja (Rad-1), koji pravne osobe popunjavaju na temelju propisanih evidencija. Istraživanjem su obuhvaćene pravne osobe svih oblika vlasništva, tijela državne vlasti svih nivoa/razine, ustanove i druge organizacije.

Podaci o zaposlenima u obrtu i djelatnostima slobodnih profesija rezultat su obrade Istraživanja Rad-15, i preuzimaju se od Porezne uprave Federacije BiH.

U podatke o zaposlenima uključeni su zaposlenici u pravnim osobama (uključujući zaposlenike u odbrani/obrani i policiji), zaposlenici u obrtu i slobodnim profesijama, kao i vlasnici kojima je obrt osnovno zanimanje.

Zaposlenici su osobe koje su zasnovala radni odnos sa poslodavcem (pravnom ili fizičkom osobom-obrt) na neodređeno ili određeno vrijeme, neovisno od dužine radnog vremena i vlasništva pravne osobe.

Vlasnik obrta ili djelatnosti slobodne profesije je osoba koja je vlastitim sredstvima osnovala obrt ili slobodnu profesiju u kojoj u svoje ime i za svoj račun sama ili uz pomoć zaposlenika obavlja djelatnost.

Godišnji prosjek broja zaposlenih izračunava se na osnovu podataka mjesečnih stanja za tu godinu.

Nezaposlenost

Podaci o ukupnom broju nezaposlenih osoba preuzimaju se od Federalnog zavoda za zapošljavanje, i uključuju osobe koje su u ovom zavodu registrirane kao nezaposlene osobe.

Plaće

Podaci o prosječnoj mjesečnoj isplaćenoj neto i bruto plaći obračunavaju se na temelju podataka prikupljenih Mjesečnim istraživanjem o zaposlenima i plaći (Rad-1). Istraživanjem su obuhvaćene pravne osobe svih oblika vlasništva, tijela državne vlasti svih nivoa/razine, ustanove i druge organizacije, po organizaciono teritorijalnom principu na nivou/razini općine.

Istraživanje o plaćama obuhvaća isplaćene neto i bruto plaće zaposlenih koji imaju zasnovan radni odnos, bez obzira na vrstu radnog odnosa i trajanje radnog vremena.

Prosječna mjesečna isplaćena neto plaća obuhvaća isplaćenu plaću za obavljani rad, kao i naknade plaća po osnovu radnog odnosa: godišnji odmor, plaćeni dopust, državne praznike i neradne dane utvrđene zakonom, bolovanja koja isplaćuje poslovni subjekat, plaćeno odsustvo sa posla, zastoje u poslu bez krivnje zaposlenog.

NOTES ON METHODOLOGY

EMPLOYMENT AND WAGES

Employment

The data on persons in employment are obtained by regular Monthly survey on employment and wages (Rad-1) in legal entities, and Survey on persons employed in crafts and trades and free lances (Rad-15).

The number of persons employed in legal entities are collected through regular Monthly surveys (Rad -1) filled in by legal entities according to the records of persons in employment. The survey includes legal entities of all types of ownership, government bodies, institutions and other organizations.

Data on persons employed in crafts and trades and free lances are collected by the Reports Rad-15 which are taken over from the records of the Tax Administration of Federation of B&H.

The number of persons in employment includes all employees in legal entities (including employees in defence and police), employees in crafts and trades and free lances, and owners of craft.

Employees are persons employed by an employer (legal entities or owners of craft and trade) for a fixed or unspecified period of time, irrespective of whether they work full time or less than full time.

Owners of craft and trade shops or free lance activities are persons who established, with their own means, a shop or a free lance where they, in their own name and on their account, perform an activity, alone or with employees.

Annual average of the number of persons in employment is calculated on the basis of monthly data.

Unemployment

Data on the number of unemployed persons are taken over from the Employment Office and include only persons registered as unemployed at this office.

Wages

Data on average monthly paid off net and gross earnings are calculated on the base of the data collected with regular Monthly survey on employment and wages Rad-1. The survey includes legal entities of all types of ownership, government bodies, institutions and other organizations.

The statistical survey on wages covers paid off net and gross earnings of persons in payed employment, irrespective of the kind of employment and number of working hours.

Monthly paid of net earning includes income of a person in employment earned for the work done during regular working hours as well as for annual leave, paid leave, public holidays and day-offs defined by law, sickness which are paid by employer, paid absence from the work, lay-offs and job stops caused against person's will and of no fault of his own, and all other payments which are subject to contributions.

Prosječna mjesečna isplaćena bruto plaća obuhvaća sve vrste neto isplata plus zakonom propisana obavezna/obvezna izdvajanja iz bruto plaće (doprinosi iz bruto plaće i akontacija poreza na dohodak).

Average monthly gross earning includes all kinds of net pays plus contributions from gross earnings as prescribed by law and taxes.

Prosječna mjesečna isplaćena neto i bruto plaća po zaposlenom izračunava se dijeljenjem ukupnih isplata sa brojem zaposlenih koji su učestvovali u isplatama.

Average paid off net and gross earnings per person in employment are calculated by dividing the total of pay-offs with the number of persons who participated in that payments.

U obračun nisu uključene plaće pripadnika odbrane, kao ni plaće zaposlenih u obrtu i slobodnim profesijama.

It does not include pay-offs of persons in employment in crafts and trades and freelances and persons employed in defence.

Nominalni indeksi neto i bruto plaća izračunavaju se iz podataka o prosječnim mjesečnim iznosima neto i bruto plaća za odgovarajuće mjesec i godine.

Nominal indices of net and gross wages are calculated from the data on average monthly net and gross wages for the respective months and year.

Realni indeksi neto i bruto plaća izračunavaju se dijeljenjem nominalnih indeksa neto i bruto plaća sa indeksom potrošačkih cijena.

Real indices of net and gross wages are calculated by dividing nominal indices of net and gross wages with the consumer price index.

NAPOMENA:

NOTICE:

Prosječna mjesečna isplaćena neto plaća koju objavljuje Federalni zavod za statistiku ne sadrži porez na dohodak.

Monthly paid off net wages published by Federal Office of Statistics does not include income tax

CIJENE

PRICES

Indeks potrošačkih cijena predstavlja mjeru promjena cijena proizvoda i usluga koje rezidentna domaćinstva kupuju radi zadovoljenja svojih ličnih potreba.

Consumer Price index represents a measure of average price changes of product (goods and services) which consumers buy for their personal needs.

Namjena

Purpose

Indeks potrošačkih cijena se koristi kao mjera inflacije, za usklađivanje plaća i zarada u skladu sa kolektivnim ugovorima, te penzija i socijalnih davanja. Također se može koristiti i za cijenovno prilagođavanje klauzula u dugoročnim kupoprodajnim ugovorima, omogućuje upoređivanje kretanja cijena unutar zemlje između pojedinih regiona, te služi kao osnov za deflacioniranje pojedinih makroekonomskih agregata u statistici nacionalnih računa i u druge svrhe.

The CPI can be used for various purposes. It can be used as a measure of inflation, for price adjustment of clauses in long-term sales and purchases contracts (for example, the CPI can serve for indexing wages and salaries in collective agreements, for indexing pensions etc.), it enables a comparison of inflation in the country with inflation in other countries as well as a comparison of price movements within a particular country and regions, also it can be used as a base for deflating macroeconomic aggregates in statistic of national accounts and for other purposes.

Indeks potrošačkih cijena

Consumer Price Index

Indeks potrošačkih cijena u Federaciji Bosne i Hercegovine izračunava se na osnovu reprezentativne liste proizvoda koju čine 601 proizvod. Svakog mjeseca prikuplja se oko 10000 cijena na unaprijed definiranom uzorku prodajnih mjesta i geografskih lokacija.

The CPI in Federation of Bosnia and Herzegovina is calculated on the basis of the representative List of products consisting of 601 different items. Each month around 10000 prices are being collected in a fixed panel of geographical locations and outlets.

Obuhvat indeksa

Scope of the Index

Geografski obuhvat - Cijene se prikupljaju na pet lokacija (gradova) u Federaciji Bosne i Hercegovine (Bihać, Mostar, Sarajevo, Tuzla i Zenica) odabranih prema kriteriju broja stanovnika i njihovoj ulozi u geografskom području kojem pripadaju.

Geographic coverage - The prices are being collected in five geographic locations (towns) of Federation of Bosnia and Herzegovina (Bihac, Mostar, Sarajevo, Tuzla and Zenica) chosen by the criterion of their weight in terms of population and their role with respect to the geographical areas they belong to.

Obuhvat proizvoda - Obuhvaćeni su najvažniji proizvodi i usluge koje kupuje stanovništvo radi finalne potrošnje. Obuhvat dobara i usluga redovno se revidira kako bi se očuvala reprezentativnost liste proizvoda s obzirom na ukuse potrošača i njihove navike u pogledu kupovine.

Product coverage - All relevant goods and services bought by the reference population for the purpose of final consumption are included in the index. The coverage of goods and services is regularly reviewed in order to ensure the representative list of product with respect to the consumer tastes and purchasing practices.

Snimanje cijena

Sve cijene prikupljaju uposlenici Federalnog zavoda za statistiku prema utvrđenom vremenskom rasporedu i unaprijed odabranom uzorku prodavnica, tržnica i ustanova koje pružaju različite usluge stanovništvu. Snimatelji cijena dobijaju jasne specifikacije naziva proizvoda, njegove COICOP šifre i jedinice mjere i na osnovu tih informacija samostalno biraju konkretan proizvod čiju će cijenu snimati na određenom prodajnom mjestu, u skladu sa kriterijem najprodavanijeg proizvoda na datom prodajnom mjestu. Kako bi se osiguralo da snimatelji iz mjeseca u mjesec snimaju cijene istih proizvoda, te kako bi se moglo pratiti koje proizvode snimatelji posmatraju na terenu, u upitnik se unose karakteristike proizvoda, kao što su marka, vrsta i količina proizvoda koji se snima, te informacije o eventualnim zamjenama ovih karakteristika ukoliko ih bude.

Takav način snimanja omogućuje praćenje promjene kretanja cijena između dva perioda tj. praćenje dinamike kretanja cijena.

Za potrebe indeksa potrošačkih cijena, snimanje cijena se vrši sljedećih dana u mjesecu:

- za poljoprivredne proizvode koji se prodaju na tržnicama cijene se prikupljaju dva puta mjesečno, i to u prvoj i trećoj sedmici u mjesecu;

- za sve ostale proizvode cijene se, u skladu sa važećim Evropskim regulativama, prikupljaju jedanput mjesečno (između 1. i 21. u mjesecu), s tim da se nužno održava isti interval između prikupljanja.

Ponderi

Ponderi koji se primjenjuju za izračunavanje indeksa potrošačkih cijena su koeficijenti koji odražavaju relativnu važnost odabranih proizvoda i usluga u ukupnoj potrošnji domaćinstava na domaćem teritoriju. Pomoću njih se izračunavaju elementarni indeksi kao ponderisani prosjeci. Bazirani su na podacima povezanim sa finalnom potrošnjom domaćinstava i na podacima o broju stanovnika.

Osnovni izvor podataka za izradu pondera za obračun indeksa potrošačkih cijena je Anketa o potrošnji domaćinstava. Za izračunavanje indeksa potrošačkih cijena od januara 2014. godine primjenjuju se ponderi koji se baziraju na podacima iz Ankete o potrošnji domaćinstava iz 2011. godine. Ponderi se svake godine koriguju indeksom kretanja cijena u prethodnoj godini.

Klasifikacija

Za obračun indeksa potrošačkih cijena upotrebljava se Klasifikacija lične potrošnje prema namjeni (Classification of Individual Consumption by Purpose-COICOP) po kojoj se proizvodi i usluge dijele na dvanaest osnovnih odjeljaka za koje se izračunavaju indeksi.

Agregiranje

Izračunavanje indeksa potrošačkih cijena počinje izračunavanjem elementarnih indeksa (indeksa proizvoda) i indeksa reprezentativnih stavki na nivou gradova. Pri tome se kao mjera srednje vrijednosti koristi geometrijska sredina. Agregatni indeksi se nakon toga izračunavaju korištenjem Laspeyres-ove formule za ponderisanu

Price collection

All the prices are being collected by the personnel of the Federal Office of statistics by the pre-defined schedule and panel of outlets, markets and Institutions providing different kinds of services to citizens. The price collectors receive a clear specifications of the item name, it's COICOP code, and unit of measurement that allows them to choose a concrete item for price collecting in specific outlet, in accordance with the criterion of the most sold products in that outlet. In order to be sure that the collector is collecting prices for exactly the same items each month the form for price collecting also includes the information on detailed product description in terms of brands, variety and quantity, as well as the information on possible replacements of items.

All of this allows us to monitor the exact price change in different periods

For the purposes of CPI calculations, the price collection is scheduled as follows:

- for agricultural products sold on green markets the prices are being collected twice a month, in the first and third week of a month;

- for other items the prices, in accordance with European Regulative, are being collected once a month (between 1st and 21st of the month) with the obligation of maintaining the same interval of price collection.

Weights

Weights used for calculating the CPI reflect relative importance of the sampled goods and services in the total consumption of resident households within the domestic territory. They are used for elementary indices calculations as the weighted averages. They are based on the data linked to the Household Final Consumption and population.

The most important data sources for calculating the weights used in the consumer price indices are the Household Budget Survey. Since January 2014, the compilation of the CPIs has been based on the weights derived from household expenditures from the 2011 Household Budget Survey, updated every year according to changes in prices in a previous year.

Classification

For the CPI calculation, the Classification of Individual Consumption by Purpose (COICOP) is used. According to the COICOP, goods and services are divided into twelve main groups for which indices are calculated.

Aggregation

Consumer Price Index calculation starts from the computation of elementary aggregate indices (items indices) and representative position at the level of towns. For this purpose, the geometric mean is used as a measure of average value. Elementary aggregate indices are calculated by using Laspeyres formula for weighted arithmetic mean starting from

aritmetičku sredinu počevši od indeksa reprezentativnih stavki na nivou gradova pa do ukupnog indeksa Federacije Bosne i Hercegovine. Referentna baza za izračunavanje indeksa je 2010. godina.

Ostale definicije

Proizvod - bilo koji proizvod ili usluga za ličnu potrošnju koji se mogu kupiti, grupni naziv za proizvode i usluge.

Reprezentativna stavka - proizvod na najnižem nivou agregacije, odnosno proizvod u prodajnom mjestu na jednoj geografskoj lokaciji za koji se može procijeniti ponder. Proizvodima iz nižih nivoa agregacije nije moguće dodijeliti ponder jer za to ne postoje reprezentativni podaci.

Definicije

Prodajna cijena proizvođača industrijskih proizvoda na domaćem tržištu je cijena po kojoj proizvođač prodaje svoje proizvode kupcima na domaćem tržištu u najvećim količinama utovareno u vagon (kamion) u mjestu proizvođača, ili je cijena po kojoj proizvođač vrši obračun sa drugim proizvođačima ili trgovinskim preduzećima/ poduzećima. U ovu cijenu ulazi regres koji ostvaruje proizvođač, a od cijene se odbija trgovački rabat i popusti koje prodavac odobrava kupcu. PDV i akcize se ne uključuju u cijenu.

Prodajna cijena proizvođača industrijskih proizvoda na inostranom tržištu je cijena po kojoj proizvođač prodaje svoje proizvode kupcima na inostranom tržištu u najvećim količinama isporučeno prema ugovorenim paritetima (EXW, FCA, FAS, FOB, CFR, CIF, CPT, CIP, DAF, DES, DEQ, DDU, DDP i dr.). U prodajnu cijenu ulazi regres koji ostvaruje prodavač, a isključuju se rabat i popusti koji prodavač odobri kupcu, PDV i akcize.

Indeks cijena proizvođača industrijskih proizvoda predstavlja mjeru promjena cijena proizvoda koje industrijska preduzeća proizvode i prodaju na domaćem i inostranom tržištu.

Ukupan indeks cijena proizvođača industrijskih proizvoda sadrži dva podindeksa, tj. Indeks cijena proizvođača industrijskih proizvoda na domaćem tržištu i Indeks cijena proizvođača industrijskih proizvoda na inostranom tržištu. Praćenje prodajnih cijena na ta dva tržišta daje promjene u indeksu cijena proizvođača industrijskih proizvoda ukupne industrije, glavnih industrijskih grupacija, područja i oblasti industrije.

Namjena

Indeks cijena proizvođača industrijskih proizvoda se može koristiti kao mjera inflacije, za očuvanje vrijednosti kod ugovora s indeksnim klauzulama, te kao osnov za deflacioniranje pojedinih makroekonomskih agregata u statistici nacionalnih računa i u druge svrhe.

Obuhvat indeksa

Indeks cijena proizvođača industrijskih proizvoda u Federaciji Bosne i Hercegovine izračunava se na osnovu prikupljenih cijena za proizvode koji se prodaju na domaćem i inostranom tržištu.

Obuhvat proizvoda - Obuhvaćeni su najvažniji proizvodi i usluge koje se proizvode u Federaciji BiH i prodaju na domaćem i inostranom tržištu.

Svakog mjeseca se od izabranih preduzeća prikuplja 1689 pojedinačnih cijena za izabrane proizvode.

the level of representative positions indices at the level of towns to the overall index at the level of Federation Bosnia and Herzegovina. Reference base year for index calculation is 2010.

Other definitions

Product - any consumer good or service that can be purchased, a term covering both goods and services.

Representative position - lowest level of product aggregation, i.e. item in an outlet in a geographic location with a weight. The items at the lower levels of aggregation do not have weights attributed due to the lack of representative data.

Definitions

Industrial producer price on domestic market is either price at which a producer sells products at the domestic market in the largest quantities, franco loaded into a wagon (truck) at the location of a producer or a price charged to another company by a producer. The selling price includes reimbursements if applicable, and it excludes commercial rababates, disscounts, VAT and excises.

Industrial producer price on non-domestic market is price at which producer sells products at the non-domestic market in the largest quantities delivered according to the agreed parities (EXW, FCA, FAS, FOB, CFR, CIF, CPT, CIP, DAF, DES, DEQ, DDU, DDP and etc.). The selling price includes reimbursements if applicable, and it excludes commercial rababates, disscounts, VAT and excises.

Producer Price index is the measurement of price change for industrial products produced and sold by enterprises on domestic and non-domestic market.

Total PPI is composed of two subindices, i.e. the industrial producer price index on the domestic market and industrial producer price index on the non-domestic market. Monitoring of selling prices for these two markets provides changes in PPI for total industry, the main industrial groupings, sections and divisions of industry.

Purpose

The PPI can be used as a measure of inflation, to preserve the value of contracts with escalator clauses, as well as a base for deflating macroeconomic aggregates in statistics of national accounts and for other purposes.

Coverage of index

Producer Price index in Federation of B&H is calculated based on collected prices for products sold on domestic and non-domestic market.

Coverage of products - All relevant products and services produced in Federation of B&H and sold on domestic and non-domestic market are covered by this index.

Each month 1689 item prices from selected enterprises are collected.

Obuhvat preduzeća - Cijene se prikupljaju od 413 proizvodnih subjekata.

Prikupljanje cijena

Cijene se prikupljaju od industrijskih preduzeća mjesečno, putem obrazaca C-41/DOM i C-41/INO.

Ponderi

Ponderi za izračunavanje ukupnog indeksa cijena proizvođača industrijskih proizvoda predstavljaju relativno učešće vrijednosti prodaje pojedinih proizvoda i na domaćem i na inostranom tržištu.

Ponderi koji se primjenjuju za izračunavanje indeksa cijena proizvođača industrijskih proizvoda na domaćem tržištu su koeficijenti koji odražavaju relativno učešće vrijednosti prodaje pojedinog proizvoda u ukupnoj vrijednosti prodaje svih proizvoda na domaćem tržištu.

Ponderi koji se primjenjuju za izračunavanje indeksa cijena proizvođača industrijskih proizvoda na inostranom tržištu su koeficijenti koji odražavaju relativno učešće vrijednosti prodaje pojedinog proizvoda u ukupnoj vrijednosti prodaje svih proizvoda na inostranom tržištu.

Osnovni izvor podataka za izradu pondera je Godišnji izvještaj industrije kojim se prikupljaju podaci o ukupnoj vrijednosti prodaje na domaćem i inostranom tržištu (IND-21).

Za izradu ponderacionog sistema koji je primjenjen pri izračunu indeksa cijena proizvođača industrijskih proizvoda korišteni su podaci za 2010. godinu (bazna godina).

Nova ponderacija se radi svake pete godine, dok se korekcija pondera vrši svake godine. Kao korektivni faktor se koriste indeksi kretanja cijena proizvoda u toj godini.

Klasifikacija i nomenklatura

Za obračun indeksa cijena proizvođača industrijskih proizvoda upotrebljava se Klasifikacija djelatnosti (KD BiH 2010) prema kojoj se poslovni subjekti razvrstavaju u područja B,C,D i E i Nomenklatura industrijskih proizvoda (NIP BiH 2010).

Agregiranje

Izračunavanje indeksa cijena proizvođača industrijskih proizvoda počinje izračunavanjem mjesečnih indeksa prostom geometrijskom sredinom za pojedine proizvode koje proizvodi više proizvođača. Agregirani indeksi se nakon toga izračunavaju korištenjem Laspeyres-ove formule za ponderisanu aritmetičku sredinu počevši od indeksa pojedinih proizvoda pa do ukupnih indeksa (ukupnog, indeksa na domaćem tržištu i indeksa na inostranom tržištu), za Federaciju Bosne i Hercegovine.

POLJOPRIVREDA, ŠUMARSTVO I RIBOLOV

Prikupljanje kravljeg mlijeka i proizvodnja mliječnih proizvoda

Podaci o prikupljenom kravljem mlijeku i proizvodnji mliječnih proizvoda prikupljaju se redovnim mjesečnim istraživanjem „Mjesečni izvještaj o prikupljanju kravljeg mlijeka i proizvodnji mliječnih proizvoda“ (Mlijeko-M). Ovim izvještajem obezbjeđuju se podaci o količini prikupljenog kravljeg mlijeka, sadržaju mliječne masti i proteina, te proizvodnji mliječnih proizvoda od kravljeg mlijeka.

Izveštajne jedinice su pravne osobe i dijelovi pravnih osoba razvrstani prema KD BiH 2010 u djelatnost 10.51-Proizvodnja mlijeka, mliječnih proizvoda i sira.

Coverage of enterprises - The prices are collected from 413 producers.

Price collection

The prices are collected monthly from enterprises by forms named C-41/DOM and C-41/INO.

Weights

Weights for calculating the total PPI represent the relative share of value of sale for each products on domestic market and non-domestic market.

Weights used for calculation of PPI on domestic market are coefficients that represent relative share of value of sale for each product in total value of sale for all products on domestic market.

Weights used for calculation of PPI on non-domestic market are coefficients that represent relative share of value of sale for each product in total value of sale for all products on non-domestic market.

Main data source for calculation of weights is the Annual Survey on Industrial Production used for collecting data on total value of sale on domestic and non-domestic market (IND-21).

For the production of weighting system applied for calculation of PPI, data for 2010 (based year) were used.

The new ponderation has been done each five years, while correction of weights has been done each year. Indices of price movements of products in that year are used as correction factor.

Classification and nomenclature

For calculation of PPI Classification of Activities (CEA B&H 2010) is used by which legal entities are classified in sections B, C, D and E and Nomenclature of Industrial Products (NIP B&H 2010).

Aggregation

Producer Price Index calculation starts from the computation of monthly average indices for each product produced by the more than one producer, using simple geometric mean. Aggregated indices are calculated by using Laspeyres formula for weighted arithmetic mean starting from the level of representative products to the all indices (total PPI, PPI on domestic market and PPI on non-domestic market) at the level of Federation Bosnia and Herzegovina.

AGRICULTURE, FORESTRY AND FISHING

Collection of cow's milk and production of dairy products

Data on collected cow's milk and production of dairy products are obtained through regular monthly survey which is conducted through the report "Monthly report on the collection of cow's milk and production of dairy products". This report provides information on quantity of collected cow's milk, milk fat and protein contents and the production of dairy products from cows' milk.

Reporting units are legal entities and part of legal entities classified, according to the KD B&H 2010, in class 10.51- Production of milk, dairy products and cheese.

Definicije

Mlijeko za piće obuhvata sirovo mlijeko, neobrano mlijeko, djelomično obrano mlijeko i obrano mlijeko bez sadržaja aditiva.

Pavlaka/vrhnje obuhvata pavlaku/vrhnje za direktnu potrošnju s više ili manje od 29% mliječne masti.

Fermentirani proizvodi obuhvataju jogurt, tekući jogurt, kiselo mlijeko, acidofilno mlijeko te ostale fermentirane proizvode.

Maslac/puter obuhvata otopljeni maslac, ulje maslaca/putera i slične proizvode s više od 82% mliječne masti.

Kajmak je proizvod sličan maslacu/puteru sa sadržajem mliječne masti manjim od 80%, isključujući ostale masti.

Kravlji sir obuhvata sve vrste sira dobivene isključivo od kravljeg mlijeka (meki, polumeki, tvrdi i ostali sirevi), isključujući topljeni sir.

Skraćenice/Kratice

KD BiH 2010. Klasifikacija djelatnosti 2010.
t tona

Klanje stoke i peradi

Podaci o broju grla zaklane stoke i peradi po vrstama i kategorijama, bruto težini (težini žive stoke i peradi), neto težini (težini zaklane stoke i peradi) i podaci o randmanima prikupljaju se mjesečnim izvještajem o klanju stoke i peradi u klaonicama za pravna lica (PO-52) i za obrtnike (PO-52a)

Izveštajne jedinice za istraživanje PO-52 su pravne osobe i dijelovi pravnih osoba razvrstani prema KD BiH 2010 razrede djelatnosti 10.11-Prerada i konzerviranje mesa i 10.12-Prerada i konzerviranje mesa peradi.

Izveštajne jedinice za istraživanje PO-52a su veterinarske stanice i kantonalne uprave za inspeksijske poslove za obrtnike registrovane prema KD BiH 2010 za obavljanje djelatnosti 10.11-Prerada i konzerviranje mesa i 10.12-Prerada i konzerviranje mesa peradi.

Bruto težina predstavlja težinu stoke i peradi prije klanja izraženu u tonama.

Neto težina je težina očišćenog trupa zaklane stoke i peradi bez kože, krvi, glave (osim kod odojaka i peradi), utrobe, prednjih nogu do koljena i stražnjih nogu do skočnog zgloba, izraženo u tonama.

Randman zaklane stoke i peradi predstavlja odnos težine zaklane stoke i peradi (neto težine) i težine žive stoke i peradi (bruto težine), a iskazuje se u postocima sa jednom decimalom.

Pokazatelji ovog istraživanja koriste se za izračunavanje proizvodnje mesa u registrovanim klaonicama i za izračunavanje ekonomskih računa u poljoprivredi.

Definitions

Drinking milk comprises raw milk, whole milk, skimmed milk, semi-skimmed milk and skimmed milk containing no additives.

Cream comprises cream for direct consumption, with fat content more or less than 29%.

Fermented products include yoghurts, drinkable yoghurts, sour milk, acidified milk and other fermented products.

Butter includes melted butter, butter oil and similar products with more than 82% fat content.

Kaymak is a product similar to butter, with fat content less than 80%.

Cheese includes all kinds of cheese produced from cow's milk (soft, semi-soft, hard and other cheeses), excluding melted cheese.

Abbreviations

KD B&H 2010 Classification of Activities, 2010
t ton

Livestock and poultry slaughtered

Data on the number of slaughtered livestock and poultry by types and categories, gross and net weight of livestock and poultry, as well as the coefficient of utilization are collected by monthly report on slaughtering of livestock and poultry in slaughterhouses for legal entities (PO-52) and for entrepreneurs (PO-52a) collects.

Reporting units for survey PO-52 are legal entities and parts of legal entities classified, according to the KD B&H 2010 in class 10.11-Processing and preserving of meat and class 10.12-Processing and preserving of poultry meat.

Reporting units for survey PO-52a are veterinary services and cantonal veterinary inspections for entrepreneurs registered according to the KD B&H 2010 class 10.11-Processing and preserving of meat and class 10.12-Processing and preserving of poultry meat.

Gross weight is the weight of livestock and poultry in tons and before slaughter.

Net weight is the weight of dressed carcass of slaughtered livestock and poultry without skin, blood, head (except piglets and poultry), womb, front legs to the knee and the back legs to the hock, in tons.

Coefficient of utilization is ratio of weight of slaughtered cattle and poultry (net weight) and the weight of livestock and poultry (gross weight), and is expressed as a percentage with one decimal.

These indicators are used to review the calculation of domestic production in registered slaughterhouses, and calculation of economic accounts in agriculture.

Otkup i prodaja poljoprivrednih proizvoda

Podaci o otkupu i prodaji poljoprivrednih proizvoda rezultat su redovnih mjesečnih istraživanja „Mjesečni izvještaj o otkupu poljoprivrednih proizvoda od porodičnih/obiteljskih poljoprivrednih proizvođača (obrazac TRG-31)“ i „Mjesečni izvještaj o prodaji poljoprivrednih proizvoda vlastite proizvodnje poljoprivrednih poslovnih subjekata i zemljoradničkih zadruga (obrazac TRG-33)“ koje provodi Federalni zavod za statistiku Federacije Bosne i Hercegovine na temelju Zakona o statističkim istraživanjima u FBiH "Službene novine FBiH" br. 63/03 i 9/09.

Ovim istraživanjima prikupljaju se podaci o otkupu i prodaji poljoprivrednih proizvoda: količina (u tonama, hilj. kom., hilj. lit), vrijednost (u KM) i prosječne cijene (u KM) za tekući mjesec.

Izveštajne jedinice za mjesečni izvještaj o prodaji poljoprivrednih proizvoda vlastite proizvodnje poslovnih subjekata i zemljoradničkih zadruga (obrazac TRG-33) su poslovni subjekti i dijelovi poslovnih subjekata razvrstani u područje A (Poljoprivreda, šumarstvo i ribolov) prema KD BiH 2010. Izveštajne jedinice za mjesečni izvještaj o otkupu poljoprivrednih proizvoda od porodičnih/obiteljskih poljoprivrednih proizvođača (obrazac TRG-31) su poslovni subjekti i dijelovi poslovnih subjekata koji vrše otkup poljoprivrednih proizvoda od porodičnih/obiteljskih poljoprivrednih proizvođača razvrstani u područje A,C i G prema KD BiH 2010.

Podaci o prodaji poljoprivrednih proizvoda na pijacama/tržnicama prikupljaju se redovnim mjesečnim istraživanjem: Mjesečni izvještaj o prometu poljoprivrednih proizvoda na pijacama/tržnicama (obrazac TRG -13). Izveštajne jedinice su poslovni subjekti koji pružaju usluge korištenja prodajnog prostora pijace.

Ovim istraživanjima prikupljaju se podaci o prodaji poljoprivrednih proizvoda na pijacama/tržnicama koje na pijacu iznose samo individualni poljoprivredni proizvođači (bez poljoprivrednih preduzeća i zemljoradničkih zadruga): količina (u tonama, hilj. kom., hilj. lit), vrijednost (u KM) i prosječne cijene (u KM) za tekući mjesec.

Definicije

Otkup poljoprivrednih proizvoda je kupovina odnosno preuzimanje poljoprivrednih proizvoda neposredno od porodičnih/obiteljskih proizvođača koje poslovni subjekti obavljaju radi dalje prodaje ili prerade.

Prodaja poljoprivrednih proizvoda je prodaja, odnosno isporuka poljoprivrednih proizvoda iz vlastite proizvodnje poslovnih subjekata i njihovih dijelova.

Šumarstvo

Podaci o proizvodnji šumarstva u državnim šumama rezultat su Mjesečnog istraživanja šumarstva ŠUM- 22 koje provodi Federalni zavod za statistiku na temelju Zakona o statističkim istraživanjima u FBiH «Službene novine Federacije BiH» br. 63/03 i 9/09.

Mjesečnim izvještajem šumarstva obuhvaćene su sve pravne osobe razvrstane u Registru poslovnih subjekata u području A- Poljoprivreda, lov i šumarstvo, odjeljak 02-Šumarstvo, sječa drveta i usluge povezane sa njima, a koje se bave stalnom proizvodnjom šumskih sortimenata u državnim šumama.

Purchase and sale of agriculture products

Data on sale and purchase of agricultural products are the result of regular monthly surveys: Monthly Report on purchase of agricultural products from individual agricultural producers (TRG – 31) and Monthly Report on sale of own agricultural products by companies and agricultural cooperatives (TRG – 33) conducted by the Institute for statistics of FB&H on the basis of the statistical law on statistical surveys in FB&H in "Official Gazette of B&H" no. 63/03 and 9/09.

This survey collects data on the quantity (in tons, thous. Pcs., Thous. Lit), value (KM) and average price (KM) of purchase and sale of agricultural products for the current month.

Reporting units for the Monthly report on sale of own agricultural products by companies and agricultural cooperatives (TRG – 33) are legal entities and parts of legal entities classified according to the NACE-Rev 2 (KD B&H 2010) into the field A (Agriculture, hunting and forestry). Reporting units for the Monthly report on purchase of agricultural products from individual agricultural producers (TRG – 31) are legal entities engaged in purchase of agricultural products from individual family farms classified in activities in section A, C and G according to the NACE-Rev 2 (KD B&H 2010).

Data on turnover of agricultural products at marketplaces are collected through the regular statistical report: Monthly report on turnover of agricultural products at marketplaces (TRG – 13). Reporting units are business entities that provide services using selling area.

This survey collects data on the quantity (in tons, thous. Pcs., Thous. Lit), value (KM) and average price (KM) of purchase and sale of agricultural products at marketplaces from individual agricultural producers (without agricultural enterprises and cooperatives) for the current month.

Definitions

Purchase of agricultural products is buying, taking over agricultural products from individual producers which performing business entities with a view of further sale and processing.

Sale of agricultural products consists of sale, respectively delivery of agricultural products that are obtained from own production of business entities and parts of business entities.

Forestry

Data on production of forestry assortments in the publicly-owned forests are result of monthly reports on surveys of forests (ŠUM – 22) conducted by the Federal Office of Statistics on the basis of Act on Statistical Survey in FB&H (Official Gazette of FB&H, No 63/03 and 9/09.).

All legal entities classified in the Register of Business Entities under section A – Agriculture, hunting and forestry Section 02 – Forestry, felling and related services activities, engaged in permanent production forest assortments in the publicly-owned forests, and are extended by Monthly Report of forestry.

Prikupljanje podataka o proizvodnji i prodaji u šumarstvu vrši se na osnovi Nomenklature proizvoda i usluga šumarstva – NPUŠ, koja je izrađena za potrebe statistike šumarstva na osnovi Liste karakterističnih proizvoda šumarstva, koju je Eurostat (Statistički ured Evropske unije) objavio kao integralni dio Priručnika za ekonomske račune poljoprivrede i šumarstva (Manual on the Economic Accounts of Agriculture and Forestry – EAF) u novembru/studenom 1997. godine.

Trupci (lišćara/listača i četinarara/četinjača) su dijelovi debla koji su namjenjeni daljem prerađivanju piljenjem, ponekad rezanjem ili ljuštenjem jer imaju povoljna fizička i kemijska svojstva te su namjenjeni za industrijsku preradu.

Jamsko drvo (lišćara/listača i četinarara/četinjača) namjenjeno je za razne tehničke svrhe jer ima vrlo povoljna fizička i kemijska svojstva. To je drvo koje se upotrebljava za izgradnju i održavanje jamskih rovova i okna, dakle za gradnju u zemlji i pod zemljom.

Ostalo dugo drvo (lišćara/listača i četinarara/četinjača) obuhvaća sve vrste drveta pogodne za mehaničku preradu, stupove za elektro vodove i TT vodove te ostalo oblo drvo.

Prostorno drvo (lišćara/listača i četinarara/četinjača) obuhvaća drvo za drvene ploče (pogodno za mehaničku preradu), a celulozno i taninsko drvo, zbog svog povoljnog kemijskog svojstva, pogodno je za kemijsku preradu. Taninsko drvo je sirovina iz koje se preradom dobivaju taninski ekstrakti.

Ogrjevno drvo (lišćara/listača i četinarara/četinjača) je namjenjeno neposredno za ogrjev ili za proizvodnju drvenog uglja.

Ostalo grubo obrađeno drvo (lišćara/listača i četinarara/četinjača) obuhvaća sitno tehničko drvo, pogodno za izradu drvenih motki i kolja, raznih letvi i stupova za ogradu, ručica za alat i sl.

INDUSTRIJA

Metod računanja

Indeksi industrijske proizvodnje izračunavaju se u dva koraka, korištenjem Laspeyres-ove formule. U prvom koraku indeksi se izračunavaju iz podataka o količinama pojedinačnih proizvoda iz Mjesečne NIP BiH 2013 i odgovarajućeg ponderacijskog koeficijenta, koji je aproksimacija dodane vrijednosti pojedinačnih proizvoda. U drugom koraku svi indeksi grana i viših nivoa ponderišu se strukturom dodane vrijednosti iz 2014. godine.

Standardi i klasifikacije

Prikupljanje podataka na obrascu MKPS IND-1 vrši se na osnovu Metodologije za popunjavanje izvještaja i Mjesečne Nomenklature industrijskih proizvoda - Mjesečna NIP BiH 2013. (www.fzs.ba). Mjesečna NIP BiH 2013 zasnovana je na izvornoj NIP BiH 2010 (Službeni glasnik br. 12/11 i 41/11) i ažurirana sa izmjenama i dopunama nastalim od 2010. do 2013. godine. Mjesečna NIP BiH 2013 je dodatno razrađena i dopunjena u skladu sa specifičnim potrebama obračuna indeksa industrijske proizvodnje u BiH, a saglasno sa EU regulativama za kratkoročne poslovne statistike.

Obuhvat mjesečnog istraživanja po ekonomskim djelatnostima

Mjesečnim izvještajem industrije (M KPS IND-1) obuhvaćena su sva pravna lica koja zapošljavaju deset i više zaposlenih

Data collection on production and sales of forestry is practised on the basis of the Nomenclature of Forest Products and Services NPUŠ which is made for the purposes of forestry statistics on the basis of the List of Characteristic Products of the Commercial Timber Production compiled by the Eurostat (the Statistical Office of the European Union), and published as an integral part of the Manual for Economic Accounts of Agriculture and Forestry in November 1997.

Logs (broad-leaves trees and conifers) are parts of timber intended for further processing by sawing, sometimes by cutting or peeling, because of its good physical and chemical characteristics, so it is useful to be industrially processed.

Mining timber (broad-leaves trees and conifers) having very good physical and chemical characteristics, is intended for various technical purposes. It is used for building and maintaining pits and shafts, therefore, for constructing underground and on the surface.

Other long timber (broad-leaves trees and conifers) includes all kinds of wood suitable for mechanical processing, transmission-line and telephone-line pylons as well as other oval timber.

Stack wood (broad-leaves trees and conifers) includes wood for boards (suitable for mechanical processing), and wood-pulp and tannin wood are, because of its good chemical characteristics, suitable for chemical processing. Tannin wood is a material that, processed, gives tannin extracts.

Fuel wood (broad-leaves trees and conifers) is intended directly for fuel or production of wood coal.

Other roughly processed wood (broad-leaves trees and conifers) includes paltry technical wood suitable for processing of wood poles, different bars and fence piers, tool cages etc.

INDUSTRY

Calculation method

Indices of industrial production are calculated in two stages according to the Laspeyres formula. In the first stage, indices are calculated from quantity data on production of individual products according to the Monthly NIP BiH 2013 and an adequate weighting coefficient, which represents an estimated value added of individual products. In the second stage, all indices of groups and higher levels are weighted with shares of value added of individual products from 2014.

Standards and Classifications

Collecting data on the MKPS IND-1 is done on the basis of the methodology for completing the report and Monthly Nomenclature of Industrial Products - Monthly NIP 2013 (www.fzs.ba). Monthly NIP 2013 is based on the original NIP BiH 2010 (Official Gazette no. 12/11 and 41/11) and updated with amendments occurring since 2010. the 2013. Monthly NIP 2013 is further developed and supplemented in accordance with the specific purpose of calculating the index of industrial production in BiH, and in accordance with EU regulativama for short-term business statistics.

Reporting units for the Monthly Survey of Industrial

Production (MKPS IND-1) are legal entities that employ ten or more employees (companies/ enterprises and local units) classified in the

(preduzeća/poduzeća i lokalne jedinice), razvrstana u Registru poslovnih subjekata Federalnog zavoda za statistiku.

Indeksi obima industrijske proizvodnje (IPI) obuhvata djelatnosti koje su svrstane u sljedeća područja KD BiH 2010:

B -Vađenje ruda i kamena

C -Prerađivačka industrija

D-Proizvodnja i snabdijevanje električnom energijom i plinom

Saglasno EU STS propisu br. 1165/98 i 1893/2006 sljedeće djelatnosti ne ulaze u obračun indeksa industrijske proizvodnje: Oblast 36 - Sakupljanje, prečišćavanje i snabdijevanje vodom Grana 35.3 - Proizvodnja i snabdijevanje parom i klimatizacija

Register of Business Entities of Institute for Statistics of FB&H. Industrial production index (IPI) covers activities classified into the following sections of the KD BiH 2010:

B -Mining and quarrying

C -Manufacturing

D -Electricity and gas supply

In line with EU STS Regulation No. 1165/98 and 1893/2006, the following activities are excluded from the industrial production index calculation:

Division 36 - Water collection, treatment and supply

Group 35.3 – Steam and air conditioning supply

Agregati glavnih industrijskih grupa (GIG)

Indeksi za GIG agregate izračunavaju se istom metodom kao indeksi po djelatnostima, samo se proizvodi grupišu prema i pretežnoj upotrebi proizvoda unutar oblasti i grane djelatnosti iz klasifikacije KD BiH 2010 (EU NACE Rev.2). Za izračunavanje indeksa za GIG agregate (EU MIGs) primjenjuju se nove definicije radi usklađivanja sa statističkim standardima EU.

AI Intermedijarni proizvodi: oblasti i grane KD BiH 2010: 07 – 09, 10.6, 10.9, 13.1 – 13.3, 16, 17, 20.1 – 20.3, 20.5, 20.6, 22 – 24, 25.5 – 25.7, 25.9, 26.1, 26.8, 27.1 – 27.4 i 27.9

AE Energija: oblasti KD BiH 2010: 05, 06, 19 i 35 (isključujući 35.3)

BB Kapitalni proizvodi: oblasti i grane KD BiH 2010: 25.1 – 25.4, 26.2, 26.3, 26.5, 26.6, 28, 29, 30.1 – 30.4, 32.5 i 33

CD Trajni proizvodi za široku potrošnju: oblasti i grane KD BiH 2010: 26.4, 26.7, 27.5, 30.9, 31, 32.1 i 32.2

CN Netrajni proizvodi za široku potrošnju: oblasti i grane KD BiH 2010: 10.1 – 10.5, 10.7, 10.8, 11, 12, 13.9, 14, 15, 18, 20.4, 21, 32.3, 32.4 i 32.9.

Prikazivanje serija indeksa

U skladu sa preporukama Eurostata, desezoniranje i kalendarsko prilagođavanje se vrši metodom TRAMO-SEATS u DEMETRA okruženju na mjesečnoj seriji izvornih indeksa industrijske proizvodnje. Produžavanje serije indeksa dodavanjem novih mjesečnih zapažanja za svaki idući mjesec može, zbog karakteristika primijenjene metode, prouzrokovati ispravke već objavljenih desezoniranih i kalendarski prilagođenih indeksa za nekoliko mjeseci unazad.

Desezonirani indeksi

Pojam desezonirani indeksi podrazumijeva da su podaci prilagođeni za sezonu i kalendarske dane. U skladu s preporukama Eurostata podaci koji se upoređuju s podacima od prethodnog mjeseca (mjesečno poređenje prema terminologiji i praksi Eurostata) prezentiraju se u desezoniranom obliku indeksa industrijske proizvodnje ili iz njih izračunatih stopa rasta.

Kalendarski prilagođeni indeksi

Pojam kalendarski prilagođeni indeksi podrazumijeva da su podaci prilagođeni za uticaj kalendarskih i radnih dana. U skladu s preporukama Eurostata podaci koji se upoređuju s podacima od istog perioda prethodne godine (godišnje poređenje prema terminologiji i praksi Eurostata) prezentiraju se u kalendarski prilagođenom obliku indeksa industrijske proizvodnje ili iz njih izračunatih stopa rasta.

GRAĐEVINARSTVO

U ovom saopćenju je primijenjen novi koncept objave indeksa proizvodnje u građevinarstvu. Prikaz i interpretacija indeksa usklađena je sa EU propisima o kratkoročnim statistikama i preporukama o publikovanju indeksa proizvodnje u građevinarstvu.

Main Industrial Grouping (MIGs) aggregates

Indices for MIG aggregates are calculated by the same method as the indices by activities, save for the fact that the products are grouped according to the predominant use of the products within the division and groups of KD BiH 2010 (EU NACE Rev. 2). To calculate the index for MIG aggregates, new definitions are applied with aim of harmonization with the EU statistical standards.

AI Intermediate goods: the KD BiH 2010 divisions and groups: 07– 09, 10.6, 10.9, 13.1 – 13.3, 16, 17, 20.1 – 20.3, 20.5, 20.6, 22 – 24, 25.5 – 25.7, 25.9, 26.1, 26.8, 27.1 – 27.4 and 27.9

AE Energy: the KD BiH 2010 divisions: 05, 06, 19 and 35 (exl. 35.3)

BB Capital goods: the KD BiH 2010 divisions and groups: 25.1 – 25.4, 26.2, 26.3, 26.5, 26.6, 28, 29, 30.1 – 30.4, 32.5 and 33

CD Consumer durables: the KD BiH 2010 divisions and groups: 26.4, 26.7, 27.5, 30.9, 31, 32.1 and 32.2

CN Consumer non-durables: the KD BiH 2010 divisions and groups: 10.1 – 10.5, 10.7, 10.8, 11, 12, 13.9, 14, 15, 18, 20.4, 21, 32.3, 32.4 and 32.9.

Indices series presentation

In accordance with the Eurostat's Recommendations, seasonal adjustment and working-day adjustment has been done by using the TRAMO-SEATS method in DEMETRA environment on the monthly series of original industrial production indices. Extending indices series by adding new monthly observations for each month could, because of the applied method characteristics, cause subsequent corrections of already published seasonally and working-day adjusted indices for several months backwards.

Seasonally adjusted indices

The term seasonally adjusted indices indicates that the data are adjusted for both seasonal and working-day effects. In line with the Eurostat's Recommendations, data that are compared with the data from the previous month (monthly comparison with Eurostat terminology and practices) are presented in a seasonally adjusted form of industrial production indices or their growth rates.

Working-day adjusted indices

The term working-day adjusted indices indicate that the data are adjusted only for working-day effects. In line with the Eurostat's Recommendations, data that are compared with data from the same period of the previous year (the annual comparison by Eurostat terminology and practices) are presented in a working-day adjusted form of industrial production indices or in their growth rates.

CONSTRUCTION

In this release, the concept of publishing of indices of production in construction has been changed. The presentation and interpretation of indices is harmonised with the EU regulations referring to short-term statistics and recommendations for the publishing of indices of production in construction.

U skladu s tim, proizvodnja u građevinarstvu se prikaziva tromjesečnom stopom promjene izračunatom iz desezoniranih indeksa i godišnjom stopom promjene izračunatom iz kalendarskih prilagođenih indeksa. Izračunate serije indeksa proizvodnje u građevinarstvu uporedive su s onim koje objavljuje EUROSTAT.

Pravna i metodološka osnova

Tromjesečni izvještaj građevinarstva (K KPS GRAĐ-21) provodi se u 2014. u F BiH na temelju Zakona o statistici u Federaciji BiH (Službene novine F BiH br. 63/03 i 9/09).

Koncepti i definicije koji se primjenjuju u istraživanjima K KPS GRAĐ-21 u F BiH usklađeni su s konceptima i definicijama iz Metodologije za kratkoročne poslovne statistike EU-a (Tema 4, ISSN 1725-0099, Europska zajednica, 2006.) i Uredbe Komisije (EZ-a) br. 1503/2006. o definicijama varijabla, popisu varijabla i učestalosti prikupljanja podataka.

Pokrivenost i obuhvat

Tromjesečni izvještaj građevinarstva (K KPS GRAĐ-21) prikuplja se za poslovne subjekte ili njihove dijelove koji su u Statističkom poslovnom registru poslovnih subjekata razvrstani u područje F Građevinarstvo u skladu sa KD BiH 2010.

Tromjesečnim istraživanjem K KPS GRAĐ-21 obuhvaćena su sva preduzeća i njihovi dijelovi sa deset i više zaposlenih (tzv. „cut off“ uzorak), koja se bave građevinskom djelatnošću.

Podaci se odnose na građevinske radove (na novim građevinama, rekonstrukcijama, popravcima i održavanju postojećih građevina) izvršene na području BiH. Razvrstavanje građevina i radova izvršeno je prema Klasifikaciji vrsta građevinskih objekata – KVGO BiH, koja je usklađena s klasifikacijom koju propisuje Eurostat (*Classifications of Types of Constructions – CC, final version*).

Metoda kalkulacije

Indeksi proizvodnje u građevinarstvu izračunavaju se u dva koraka. U prvom koraku indeks se računa na temelju odrađenih sati radnika na gradilištu a u drugom koraku se vrši ponderacija istog na temelju vrijednosti izvršenih građevinskih radova.

Prezentacija serija indeksa

Indeksi proizvodnje u građevinarstvu u ovom saopćenju prikazuju se kao izvorni (neprikladni) indeksi, desezonirani indeksi (iz kojih je isključen uticaj kalendarskih dana i sezone komponente), kalendarski prilagođeni indeksi (iz kojih je isključen uticaj kalendarskih dana npr. broj radnih dana, nacionalni praznici, vjerski praznici itd.) te trend-indeksi (desezonirani indeksi iz kojih je isključen uticaj slučajne komponente).

Desezoniranje i kalendarsko prilagođavanje provedeni su uz pomoć programa "Demetra"-Eurostat, verzija 2.2 iz 2008., primjenom metode TRAMO-SEATS na tromjesečnoj seriji indeksa (\emptyset 2010.= 100), koja počinje indeksom za prvo tromjesečje 2005. godine.

Accordingly, production in construction is interpreted through the quarterly change rate calculated on the basis of seasonally adjusted indices and the annual change rate calculated on the basis of working-day adjusted indices. Calculated series of indices of production in construction are comparable to those published by EUROSTAT.

Legal and methodological framework

The Quarterly Report on construction (K KPS GRAĐ-21) is carried out in 2014 in FB&H on the basis of the Official Law on Statistics of FB&H (Official Gazette Nos 63/03 and 9/09).

Concepts and definitions used in the K KPS GRAĐ-21 Surveys are harmonised in F BiH with the EU Methodology of Short-Term Business Statistics (Theme 4, ISSN 1725-0099; European Communities, 2006) as well as with the Commission Regulation (EC) No 1503/2006 on definitions of variables, list of variables and frequency of data compilation.

Scope and coverage

The Quarterly Report on construction (K KPS GRAĐ-21) is collected from business entities and their parts classified in the Statistical Business Register of Business into section F Construction according to the KDBiH 2010.

The Quarterly Survey K KPS GRAĐ-21 covers enterprises and their parts 10 or more employees (the so-called „cut off“ sample) which performing construction activity.

Data refer to all construction works (new constructions and reconstructions, maintenance and repair works on existing constructions) done on the territory of the BiH. Constructions and works are classified according to the Classifications of Types of Constructions (EU CC)–KVGO BiH which is harmonized with appropriate classification prescribed by Eurostat (Classifications of Types of Constructions – CC, final version)

Calculation method

The indices of production in construction are calculated two stages. In the first stage indices are calculated of hours worked on second stage indices of groups are weighted with value of construction works.

Indices series presentation

The indices of production in construction are presented in this release as gross (non-adjusted) indices, seasonally adjusted indices (in which the effect of certain calendar days and the seasonal effect have been excluded), working-day adjusted indices (in which the effect of certain calendar days has been excluded, e.g., the number of working days, national holidays, religious holidays etc.) and trend indices (seasonally adjusted indices from which the random component effect has been excluded).

The seasonal and working-day adjustment were done by applying the "Demetra" programme interface – Eurostat, version 2.2 of 2008, by using the TRAMO/SEATS Method on the quarter index series (\emptyset 2010 = 100), which begins with the index for first quartal 2005.

Produžavanje serije indeksa dodavanjem novih mjesečnih podataka može zbog obilježja primijenjene metode desezoniranja prouzrokovati naknadne promjene desezoniranih indeksa te trend-indeksa za prethodna razdoblja.

The prolongation of the index series by adding new monthly data may cause subsequent changes in seasonally adjusted series and trend indices for several previous months, due to characteristics of the applied method of seasonal adjustment.

Podaci dati u ovom saopćenju dobijeni su na osnovu Mjesečnog izvještaja o izdatim odobrenjima za građenje (GRAD-OG). Izvještaj GRAD-OG popunjavaju odgovarajuća upravna tijela-organi nadležni za izdavanje odobrenja za građenje (odjeli, službe, odsjeci, sektori ili ministarstva) na općinskom/gradskom, kantonalnom ili entitetskom nivou.

Data presented in the first release were obtained on the basis of the Monthly report on building permits issued (GRAD-OG). Report GRAD-OG completed by respective governing bodies responsible for issuing building permits (departments, services, sectors or ministries) at the municipal/city, cantonal and entity level.

Razvrstavanje građevinskih objekata i radova izvršeno je prema „Klasifikaciji vrsta građevinskih objekata u BiH“ (KVGGO BiH) koja je usklađena sa „Klasifikacijom vrsta građevinskih objekata EU“ (The Classification of Types of Construction-CC, final version, Eurostat 1997).

Construction and works are classified in accordance with the „Classification of Types of Construction in B&H (KVGGO B&H)“ which is harmonized with appropriate classification prescribed by Eurostat (Classifications of Types of Constructions-CC, final version).

Korisna površina stana je podna površina stana mjerena unutar zidova stana.

Useful floor area of dwelling is the floor area of the dwelling measured inside the dwelling walls.

Stambene zgrade su objekti u kojima je 50% ili više ukupne korisne podne površine namijenjene za stambene svrhe.

Residential buildings are construction in which 50% or more of the useful floor area is intended for dwelling purposes.

Nestambene zgrade su objekti koji nemaju stambenu površinu ili je manje od 50% ukupne korisne podne površine zgrade namijenjene za stambene svrhe.

Non-residential buildings are construction without dwelling area or those in which less than 50% of the overall useful floor area is intended for dwelling purposes.

Stan je svaka građevinski povezana cjelina namijenjena za stanovanje, koja se sastoji od jedne ili više soba sa odgovarajućim pomoćnim prostorijama (kuhinja, kupatilo, predsoblje, ostava i sl.) ili bez pomoćnih prostorija i ima jedan ili više ulaza.

Dwelling is any construction unit intended for dwelling purposes, consisting of one or more rooms with adequate auxiliary spaces (such as kitchen, bathroom, lobby, pantry etc.) or without auxiliary spaces and with one or more separate entrances.

Soba je prostorija za stanovanje koja je od drugih prostorija stana odvojena stalnim zidovima i ima direktnu dnevnu svjetlost i čija podna površina iznosi najmanje 4m².

Room is a space intended for dwelling purposes, separated from the rest of the dwelling by permanent walls, having direct daylight and at least 4 square metres of floor area.

Podaci o građevinskim radovima u inostranstvu su prikupljeni od izvještajnih jedinica – pravnih osoba koje su po KD u Registru razvrstane u područje F – Građevinarstvo, kao i pravnih osoba koje nisu razvrstane u to područje ali imaju dijelove koji izvode građevinske radove u inostranstvu.

Data on construction works abroad are collected from reporting units – legal entities, which are classified, according to the Classification of Economic Activities, in the Register of Business Entities into the section F – Construction, as well as part of legal entities not classified into the said section, but containing parts engaged in construction works abroad.

Vrijednost izvršenih građevinskih radova daje se na bazi obračuna koji se podnose inozemnim investitorima, te evidencije o radnicima na inostranim gradilištima.

The value of construction works done is presented on the basis of accounts submitted to foreign investors and records on workers at building sites abroad.

Polugodišnji izvještaj o cijenama prodanih novih stanova ispunjavaju pravne osobe, koje su ujedno nosioci cjelokupne gradnje zgrada sa stanovima, odnosno koje se bave prodajom stanova bez obzira na to izvode li radove preko vlastitih pogona ili specijaliziranih poduzeća. Ne obuhvataju se one pravne osobe koje se bave isključivo posredništvom u prodaji postojećeg stambenog fonda tj. starih stanova.

Statistical survey Semi-annual Report on Prices of New Dwellings is filled in by legal entities that are the same time contractors of construction works, that is, who are engaged in the sale of dwellings, regardless of whether they carry out construction works with own facilities or through specialised companies. Excluded are those legal entities that solely intermedate in the sale of the existing dwelling stock, that is, „old dwellings“.

U prosječnu cijenu m² novoizgrađenog stana ulaze prosječne vrijednosti, ne uzimaju se u obzir promjene u gradnji u različitim vremenskim periodima tj. faktori koji utiču na lokaciju objekta, kvalitet gradnje i drugi parametri koji definišu cijenu.

Average price m² of new floor area includes average value, excluding changes in structure of new buildings in different time period. So, are not included place of building, quality of building and other arguments which determine of price.

Pri upotrebi podataka objavljenih u ovom saopćenju treba uzeti u obzir sljedeće:

When using data published in this Release it should be kept in mind that:

zbog nedostupnosti ažurnih informacija o svim pravnim osobama – prodavateljima novih stanova u nekom razdoblju, ovo statističko istraživanje provodi se na ograničenom obuhvatu pravnih osoba. Stoga podaci o broju i površini stanova ne iskazuju obim prodaje svih novih stanova u izvještajnom periodu. Taj podatak objavljuje

due to unavailability of up-to-date information on all legal entities engaged in selling the dwellings in a particular period, this statistical survey covers a limited number of legal entities. Therefore, data on the number and useful floor area of dwellings do not cover the volume of all sold new dwellings in a reporting period, but this figure is

se da bi korisnici mogli, ovisno o svojim potrebama, ocijeniti analitičku vrijednost podataka o prosječnoj cijeni s obzirom na obuhvat jedinica posmatranja.

published only to help users to assess, according to their needs, the analytical value of data on average prices regarding the coverage of monitored units.

Transport i komunikacije

Transport and communication

Izvori i metode prikupljanja podataka

Source and methods of data collection

Podaci o aerodromskim uslugama dobiveni su iz istraživanja Tromjesečni izvještaj o aerodromskim uslugama (obrazac SV/T-21).

Data on transport at airports are collected by using the reporting method through the Quarterly Report on Transport in Airports (SV/T-21).

Jedinice posmatranja

Jedinice posmatranja koje pružaju aerodromske usluge su poslovni subjekti registrirani prema KD BiH 2010 (NACE Rev. 2). u području H, u razredu 52.23 - Uslužne djelatnosti u vezi sa zračnim prijevozom. Podaci aerodroma/zračnih luka odnose se samo na usluge komercijalnih letova.

Reporting units

Reporting units in transport at airports are business entities that are registered in the Section H of CA BiH 2010 (NACE Rev. 2) in the class 52.23 - Service activities incidental to air transportation. Data on airports refer only to commercial air transport services.

Definicije

Promet aviona/zrakoplova na aerodromima/u zračnim lukama obuhvata broj operacija slijetanja i polijetanja na posmatranim aerodromima/zračnim lukama domaćih i stranih aviona/zrakoplova.

Definitions

Aircraft traffic in airports includes number of operations of landing and taking-off of domestic and foreign aircraft in observed airports.

Odnosi se samo na usluge komercijalnih letova.

It refers only on services of commercial flights.

Pod pojmom prijevoz podrazumijeva se kretanje putnika ili tereta od jednog mjesta (mjesto ukrcaja/utovara) do drugog mjesta (mjesto iskrcaja/istovara) i predstavlja rad transportnih preduzeća/poduzeća.

Considered as transport is movement of passenger or cargo from one place (loading place) to another place (unloading place) and representing the operation of transport enterprises.

Promet putnika na aerodromima/ zračnim lukama obuhvata broj putnika prispjelih na posmatrane aerodrome/zračne luke i otpremljene domaćim i stranim avionima/zrakoplovima. Obuhvaćeni su putnici i teret čija zračna putovanja počinju ili završavaju na aerodromu/ zračnoj luci koja izvještava. Isključeni su putnici u tranzitu.

Traffic of passengers in airports includes number of passengers' arrivals and departures by domestic and foreign aircraft in observed airports. It includes passengers and freight whose air journey begins or finishes at the reporting airport. Passengers in transit are excluded.

Međunarodni prijevoz obuhvata prijevoz putnika između mjesta ukrcaja u našoj zemlji i mjesta iskrcaja u inozemstvu i obrnuto.

International transport is conveying of passengers between the place way round.

Promet tereta na aerodromima/u zračnim lukama obuhvata količinu tereta prispjelu na posmatrane aerodrome/ zračne luke i otpremljenu domaćim i stranim avionima/zrakoplovima. Odnosi se samo na robne i poštanske pošiljke, a isključuje prtljag putnika.

Freight traffic in airports includes quantity of freight arrived and departed goods and mail, while passengers' luggage is excluded. International transport is conveying of goods between the place of en round.

Podaci o poštanskim i kurirskim uslugama dobiveni su iz istraživanja: Tromjesečni izvještaj o poštanskim i kurirskim uslugama (obrazac SPT/T-11).

Data on postal and courier services are collected by using the reporting method through the Quarterly Report on Postal Traffic (SPT/T-11) .

Jedinice posmatranja

Jedinice posmatranja u poštanskom saobraćaju su poslovni subjekti registrirani prema KD BiH 2010 (NACE Rev. 2): u području H, u razredima 53.10 – Djelatnost pružanja univerzalnih poštanskih usluga i 53.20 – Djelatnost pružanja ostalih poštanskih i kurirskih usluga.

Reporting units

Reporting units in postal services relate to the activities of legal entities in Section H of CA BiH 2010 (NACE Rev. 2), in classes 53.10 - Postal activities under universal service obligation and 53.20 - Other postal and courier activities.

Definicije

Definitions

Pismonosne, paketne i kurirske pošiljke obuhvaćaju broj pismonosnih pošiljaka prispjelih u unutrašnjem prometu i prispjelih i otpremljenih u međunarodnom prometu.

Letter, parcel and courier services include the number of letters arrived in domestic traffic, as well as those arrived and sent in international traffic.

Pismonosna pošiljka jest vrsta pošiljke u poštanskom prometu u koju ubrajamo obična pisma, dopisnice, tiskovine, preporučene pismonosne pošiljke i pisma s označenom vrijednošću.

Courier service is a special postal service providing to users the fastest transfer of letters and parcels.

Kurirska usluga jest posebna poštanska usluga koja korisnicima omogućuje najbrži prijenos pismonosnih i paketnih pošiljaka.

Postal letter is a type of item in the postal traffic, which includes letters, postcards, blanks, registered mail and insured letters.

Podaci o telekomunikacijskim uslugama dobiveni su iz istraživanja: Tromjesečni izvještaj o telekomunikacijama (obrazac STK/T-11).

Data on telecommunication services are collected by using the reporting method through the Quarterly Report on Telecommunication Services (STK/T-11).

Jedinice posmatranja

Reporting units

Podaci o telekomunikacijskim uslugama dobiveni su iz istraživanja: Tromjesečni izvještaj o telekomunikacijama (obrazac STK/T-11).

Data on telecommunication services are collected by using the reporting method through the Quarterly Report on Telecommunication Services (STK/T-11).

Jedinice posmatranja

Reporting units

Jedinice posmatranja su poslovni subjekti registrirani prema KD BiH 2010 (NACE Rev. 2) u oblasti telekomunikacija u području J, u razredima 61.10. – Djelatnosti žičane telekomunikacije, 61.20 – Djelatnosti bežične telekomunikacije i 61.90 – Ostale telekomunikacijske djelatnosti.

Reporting units in telecommunication services relate to the activities of legal entities in Section J, classes 61.10 - Wired telecommunications activities, 61.20 - Wireless telecommunications activities and 61.90 - Other telecommunications activities.

Telekomunikacijska usluga jest usluga prijenosa, slanje ili primanje znakova, signala, pisanog teksta, slika, govora i zvukova ili priopćenja bilo koje prirode koja se pruža žičanim, svjetlosnim, bežičnim ili drugim elektromagnetskim sistemom uključujući omogućavanje upotrebe tih sistema kao cjeline ili djelomično davanjem u najam, prodajom ili na drugi način.

Telecommunication service is a service of transfer, transmission or reception of signs, written text, pictures, speech, sounds or releasing of any kind rendered through wire, light, wireless or other electromagnetic systems, including the possibility of using those systems either as a whole or in part, through renting, sale or some other way.

Nepokretna mreža jest telekomunikacijska mreža kod koje je međusobna povezanost svih elemenata ostvarena žičano.

Immobile network is telecommunication network in which all elements are connected by using wires.

Pokretna mreža jest telekomunikacijska mreža kod koje je međusobna povezanost nekih elemenata ostvarena bežično te se time omogućuje uspostavljanje veza i u uvjetima fizičkoga kretanja korisnika usluga te mreže.

Mobile network is a telecommunication network in which some elements are not connected by using wires. In that way, a connection is possible even when users are physically moving.

Podaci o mobilnim telefonskim razgovorima u minutama uključuju post-paid i pre-paid korisnike.

Data on mobile calls in the minutes include post-paid and pre-paid users.

SMS poruke (Short Message Service) jesu kratke tekstualne poruke. U ukupan broj SMS poruka uključeni su pre-paid i post-paid korisnici.

SMS messages (Short Message Service) are short text message. The total number of SMS messages included pre-paid and post-paid users.

VANJSKA TRGOVINA

FOREIGN TRADE

Izvori i metode prikupljanja podataka

Sources and methods of data collection

Osnovni/temeljni izvor podataka za statistiku vanjske trgovine FBiH je Jedinstvena carinska isprava (JCI) koju deklarant (poslovni subjekt ili druga ovlaštena osoba, npr špediter) podnosi carinarnici prilikom carinjenja robe. Za prikupljanje i kontrolu ispravnosti carinskih deklaracija odgovorna je Uprava za indirektno/neizravno oporezivanje BiH (UIO), koja propisuje oblik, sadržaj, način ispunjavanja i podnošenja isprava u carinskom postupku. Federalni zavod za statistiku preuzima od Agencije za statistiku BiH, originalnu carinsku bazu podataka UIO u obliku slogova na magnetnom mediju i dalje ih statistički obrađuje i publicira.

The main source of data for the statistics on exports and imports is Single Administrative Document (SAD). The B&H Indirect Taxation Agency is responsible for collection and control of the validity of SAD, and it also determines the form, the content, the way of filling in, and the way of submitting of SAD. Federal Office of Statistics receives from the B&H Agency for statistics original customs database, originated and reviewed from the Indirect Taxation Agency and performs further data processing and dissemination.

Obuhvat podataka i jedinica posmatranja

U statistici vanjske trgovine Federacije BiH koristi se proširena definicija Specijalnog sistema trgovine prema kojoj se uključuju redovan izvoz i uvoz, unutarnja i vanjska obrada, te robe koje ulaze ili napuštaju slobodne industrijske zone. Jedinica posmatranja statističkog istraživanja robnog prometa s inostranstvom/inozemstvom je svaka robna isporuka koja se obavlja u okviru izvoza i uvoza robe, koja je homogena s gledišta vrste proizvoda, zemlje porijekla odnosno namjene, načina plaćanja i momenta prelaska granice. Isključuje se trgovina uslugama.

Klasifikacije i nomenklature

U statistici vanjske trgovine FBiH primjenjuje se Carinska tarifa BiH (CT BiH) koja je usklađena sa Kombiranim nomenklaturom (CN) Evropske unije i Harmoniziranim sistemom/sustavom (HS) Svjetske carinske organizacije (WCO). Vanjskotrgovinske transakcije za svaki pojedinačni proizvod prate se na nivou/razini tarifne oznake od deset cifara. CT BiH je povezana sa Standardnom međunarodnom trgovinskom klasifikacijom UN (SITC, Rev. 3)¹⁾ i sa Klasifikacijom djelatnosti BiH (KD) koja je usklađena sa statističkom klasifikacijom ekonomskih aktivnosti EU (NACE, Rev. 1.1.)²⁾. CT BiH podliježe godišnjoj reviziji u cilju usklađivanja sa izmjenama CN-a.

Konverzija valute

Podaci o izvozu i uvozu izraženi su vrijednosno u konvertibilnim markama. Vrijednosti izražene u drugim valutama preračunavaju se u konvertibilne marke primjenom tekućih dnevnih kurseva / tečajeva koji vrijede na dan carinjenja, a utvrđuje ih Centralna banka BiH. Sve su vrijednosti obračunate na osnovi pariteta franko BiH granica: FOB cijene za izvoz i CIF cijene za uvoz.

¹⁾ Standard International Trade Classification (SITC) Rev. 3

²⁾ Statistical Classification of Economic Activities in the European Community (NACE Rev. 1.1.)

UNUTRAŠNJA/UNUTARNJA TRGOVINA

Trgovina na malo

Izvori i metode prikupljanja podataka

Podaci o ostvarenom prometu u trgovini na malo dobiveni su iz istraživanja Mjesečni izvještaj trgovine na malo (obrazac M KPS TRG 01).

Istraživanje se provodi na osnovu/temelju Zakona o statistici u Federaciji BiH („Sl. Novine FBiH“ br.63/03 i 9/09).

Metodologija istraživanja se temelji na Uredbi Vijeća EZ-a o kratkoročnim poslovnim statistikama br. 1165/98 (aneks C), 1158/05., 1503/06. i 1893/06

Obuhvat

Jedinice posmatranja/promatranja su poslovni subjekti (pravne osobe/lica) koji su prema glavnoj (pretežnoj) djelatnosti registrovani/ registrirani u trgovini na malo (područje G, oblast/odjeljak 47 KD BiH 2010). Obuhvaćeni su i izabrani poslovni subjekti koji su prema glavnoj djelatnosti razvrstani u druge djelatnosti, ali obavljaju i djelatnost trgovine na malo (specijalna lista).

Obrtnici nisu obuhvaćeni ovim istraživanjem.

Statističko istraživanje se provodi na bazi uzorka koji je izabran iz

Coverage and Observation unit

The Special Trade System (Relaxed definition) is used in Federation of Bosnia and Herzegovina. Regular exports and imports, inward processing, outward processing and the goods flow in free industrial zones are included in the External Trade Statistics. Observation unit of statistical survey on trade in goods with the rest of the world is every exports / imports transportation of goods, homogenous in terms of production type, country of origin and/or destination, mode of payment and border-crossing time. Trade in services is excluded.

Classification and Nomenclatures

The Customs Tariff of B&H (CT) is used in External Trade Statistics. The tariff is in line with the EU Combined Nomenclature (CN) and with the Harmonized Commodity Description and Coding System (HS), which is managed by the World Customs Organization (WCO). External trade statistics present trade flows on each single product (the ten-digit subheading level of the CT). CT is linked to the international trade classification of the UN (SITC, Rev.3)¹⁾, and to the B&H Classification of Activity, which is in line with EU classification of economic activities (NACE Rev. 1.1.)²⁾. The B&H Customs Tariff is revised every year to follow the updates of CN.

Validation

The value of exports and imports are expressed in convertible marks. The value expressed in other currency is converted into convertible marks by current daily exchange rate list valid on the day of custom clearance. Exchange rate list is established by Central bank of Bosnia and Herzegovina.. All values are calculated according to free B&H border parity, i.e. exports based on FOB parity, and imports based on CIF parity.

¹⁾ Standard International Trade Classification (SITC) Rev. 3

²⁾ Statistical Classification of Economic Activities in the European Community (NACE Rev. 1.1.)

DOMESTIC TRADE

Retail trade

Source and method of data collection

Data on retail trade turnover are obtained by the Monthly Retail Trade Report (M KPS TRG 01 questionnaire).

This survey is conducted on the bases of Law on Statistical Survey in the Federation of B&H ("Official Gazette FB&H" No. 63/03 and 9/09).

Methodology for this survey is based on Council Regulation Concerning Short Term Statistics No. 1165/98 (Annex C), 1158/05., 1503/06. and 1893/06.

Coverage

Observation units are business enterprises (legal entities) by their main (prevailing) activity registered in the retailing trade (section G, division 47 of the KD BiH 2010) as well as selected business enterprises by their main activity registered in other activities, but perform retail trade activities (special list).

The entrepreneurs are excluded.

The survey is carried out on the sample base made on the basis of

Statističkog poslovnog registra Federalnog zavoda za statistiku.

Statistical Business Register of Federal Institute for statistics.

Uzorkom su obuhvaćeni svi veliki i srednji poslovni subjekti (čiji je godišnji promet 2.miliona/milijuna KM i više), a ostali poslovni subjekti su izabrani metodom slučajnog stratificiranog uzorka.

Na osnovu/temelju rezultata dobivenih uzorkom ocjenjuje se cijeli skup.

The sample covers all large and medium-sized business entities (with yearly turnover 2.millions or higher), while micro-sized and small enterprises are selected by the random stratified sample method.

The evaluation of the whole group is based on the results obtained through samples.

Prezentacija indeksa

Rezultati se objavljuju u obliku nominalnih i realnih indeksa. Nominalni indeksi prikazuju kretanje prometa u tekućim cijenama, a realni indeksi pokazuju kretanje prometa u stalnim cijenama. Realni indeksi dobiveni su deflacioniranjem nominalnih vrijednosti prometa prilagođenim indeksom potrošačkih cijena.

Presentation of indices

Results are shown in the form of nominal (value indices) and real (volume indices) indices. Value indices show turnover movements in current prices and volume indices show turnover movements in constant prices. Volume indices are calculated by deflating turnover by modified consumer price indices.

Tzv. mjesečne stope promjena prezentiraju se u desezoniranom obliku indeksa, a tzv. godišnje stope promjena se prezentiraju u kalendarski prilagođenom obliku indeksa.

So called month-on-month comparison are presented in seasonally adjusted index form, and so called year-on-year comparison are presented in working-day adjusted index form.

Radi održavanja dosljednosti i kontinuiteta s prethodno objavljenim podacima, indeksi se i dalje iskazuju i u obliku izvornih, neprilagođenih indeksa, ali se posebno ne komentiraju.

In order to sustain the consistency and continuity with previously released data, indices continue to be presented as gross, unadjusted indices, but they are not commented in particular.

Sezonsko i kalendarsko prilagođavanje vrši se u aplikaciji Demetra (verzija 2.2) metodom TRAMO SEATS na seriji mjesečnih podataka od januara 2010.godine.

The seasonal adjustment (SA) and working day adjustment (WDA) are conducted using Demetra application (version 2.2) by using TRAMO SEATS method on data series starting from January 2010.

Dodavanjem novih mjesečnih podataka u seriji može doći do promjene desezoniranih i kalendarski prilagođenih indeksa za prethodna razdoblja, tako da se podaci iz ovog Biltena mogu razlikovati od prvih rezultata koji su objavljeni ranije.

Extension of index series, by adding of new monthly observations for each month could cause subsequent correction for previous periods. Data from this release may differ from previously published bulletin.

Definicije

Promet je ukupan fakturisani/fakturirani iznos koje poslovni subjekt, izvještajna jedinica, obračuna za prodane robe ili pružene usluge tokom referentnog perioda trećim licima što odgovara njihovoj tržišnoj vrijednosti. Promet ne uključuje Porez na dodanu vrijednost (PDV).

Definitions

Turnover is invoiced total value that enterprise, reporting unit, calculates for all sold goods and provided services during reference period to third parties. Turnover does not include Value added taxes (VAT).

Indeksi prometa iskazuju se na dva načina:

Za ukupan promet koji ostvaruju svi poslovni subjekti kojima je trgovina na malo glavna djelatnost (prema KD BiH 2010 registrovani/registirani u oblast 47).

Indices on the retail trade turnover are presented in two ways:

For the total turnover generated by all business entities with the retail trade as main activity (according to KD BiH 2010 classified in division 47).

Za promet od trgovine na malo koji iskazuju svi poslovni subjekti koji obavljaju djelatnost trgovine na malo, bez obzira na glavnu djelatnost

For the retail trade turnover expressed by all business entities engaged in his activity, irrespective of their registered main activity

TURIZAM

Podaci o kapacitetima za smještaj, broju dolazaka i noćenja turista po vrstama objekata i prema zemlji prebivališta dobiveni su iz istraživanja Mjesečni izvještaj o turistima i noćenjima (obrazac TU-11).

TOURISM

Data on capacities, the number of tourist arrivals and tourist nights by type of accomodation and country of residence are collected through Monthly Report on Tourist Arrivals and Tourist nights (Form TU-11)

Jedinice posmatranja su poslovni subjekti i njihovi dijelovi registrirani prema KD-u u području H - Ugostiteljstvo, tj. ugostiteljska i druga preduzeća koja pružaju usluge smještaja gostima.

Report units are business entities and their parts registered according to the CA under section H - Hotels and restaurants and other enterprises engaged in providing accommodation services in tourism.

Turist je svaka osoba koja u mjestu izvan svog prebivališta provede najmanje jednu noć u ugostiteljskom ili drugom objektu za smještaj gostiju, radi odmora ili rekreacije, zdravlja, studija, sporta,

Tourist is every person who, outside his place of permanent residence, spends at least one night in a hotel or another accommodation facility for reasons of rest, recreation, health, study,

religije, porodice, poslova, javnih misija i skupova.

sport, religion, family, business, public tasks or meeting.

Domaći turist je svaka osoba sa prebivalištem u Bosni i Hercegovini koja u nekom mjestu u Bosni i Hercegovini, izvan mjesta svog prebivališta, provede najmanje jednu noć u ugostiteljskom ili drugom objektu za smještaj gostiju.

Domestic tourist is a person with permanent residence in Bosnia and Herzegovina who spends at least one night in a hotel or some other accommodation facility outside their place of residence.

Stranim turistima smatraju se sve osobe koje u Bosni i Hercegovini nemaju stalno prebivalište, a provedu najmanje jednu noć u ugostiteljskom ili drugom objektu za smještaj gostiju.

Foreign tourist is a person with permanent residence outside Bosnia and Herzegovina who temporarily resides in Bosnia and Herzegovina and who spends at least one night in a hotel or same other accommodation facility.

Turistički smještajni objekat je svaka jedinica koja redovno (ili povremeno-sezonski) obezbjeđuje smještaj za noćenje turistima. Turistički smještaj se dijeli na: kolektivni i privatni turistički smještaj.

Tourist accommodation is any facility that regularly (or occasionally) provides overnight accommodation for tourists. Tourist accommodation has been divided into two main groups: collective accommodation establishments and private tourist accommodation.

Soba je jedinica koju čini jedna soba ili skupina soba čineći nedjeljivu iznajmljivačku cjelinu u smještajnom objektu ili boravištu. Sobe mogu biti jednokrevetne, dvokrevetne ili višekrevetne zavisno da li su opremljene stalno za smještaj jedne, dvije ili više osoba. Ako se soba koristi za stalni boravak za više od godinu dana, ne bi trebala biti uključena. Kabine, kolibe, kućice, drvene kolibe, bungalovi i vile tretiraju se kao sobe i apartmani tj. mogu se ostaviti kao jedinice.

A bedroom is a unit formed by one room or groups of rooms constituting an indivisible rental whole in an accommodation establishment or dwelling. Rooms may be single, double or multiple, depending on whether they are equipped permanently to sleep one, two or several people. If a room is used for permanent stay, for more than one year, it should not be included. Cabins, huts, cottages, wood huts, bungalows and villas can be treated as rooms and apartmans, which mean that can be left as a units.

Broj ležaja u objektu ili boravištu je određen brojem osoba koje mogu prenočiti u ležajima u objektu (boravištu), ignorišući bilo kakve dodatne ležaje koji bi se mogli namjestiti na zahtjev gosta. Termin ležaj se primjenjuje na jedan ležaj, dvostruki ležaj se računa kao dva ležaja. Ta jedinica služi za mjerenje kapaciteta bilo kojeg tipa smještaja.

Number of bed-places in an establishment or dwelling is determined by the number of persons who can stay overnight in beds set up in the establishments, ignoring any extra beds that may be set up by customer request.

The term bed-place applies to a single bed. A double bed is counted as two bed-places. This unit serves to measure the capacity of any type of accommodation.

Stalnim ležajima se smatraju ležaji koji se redovito spremaju za iznajmljivanje gostima.

Invariably bed-places are bed-places which are regularly prepared for guest rent.

Pomoćnim ležajima se smatraju ležaji koji se prema potrebi pripremaju za iznajmljivanje gostima za vrijeme sezone.

Auxiliary bed-places are bed-places which, by the rule, serve for afternoon guest rest as an extra bed-place accommodation capacities are completed during the season.

Prosječna dužina boravka se izračunava dijeljenjem broja noćenja sa brojem dolazaka turista.

Average detention of foreign tourist's stays are calculated by dividing number of overnights stays by the number of arrivals.

Bruto iskorištenost ležaja u jednom mjesecu se dobija tako što se podijeli broj ukupnih noćenja sa brojem ležaja koji se nude i brojem dana u datom mjesecu za istu grupu objekata, množenjem koeficijenta sa 100 da bi se rezultat izrazio u procentu.

The gross occupancy rate of bed-places in one month is obtained by dividing total overnight stays by the product of bed-places on offer and the number of days in the corresponding month for the same group of establishments, multiplying the quotient by 100 to express the result as a percentage.