

ISSN 1840-1600



Bosna i Hercegovina  
Federacija Bosne i Hercegovine  
FEDERALNI ZAVOD ZA STATISTIKU

Bosnia and Herzegovina  
Federation of Bosnia and Herzegovina  
INSTITUTE FOR STATISTICS OF FB&H

**MJESEČNI STATISTIČKI PREGLED  
FEDERACIJE BOSNE I HERCEGOVINE**

MONTHLY STATISTICAL REVIEW  
OF THE FEDERATION OF B&H

**BROJ 1**  
*NUMBER 1*

**GODINA XX**  
*YEAR XX*

**SARAJEVO, JANUAR/SIJEČANJ 2016. GODINE**  
*SARAJEVO, JANUARY 2016*

**Izdaje i štampa/tiska: Federalni zavod za statistiku, Zelenih beretki 26, 71000 Sarajevo**  
*Published and printed: Institute for Statistics of FB&H, Zelenih beretki 26, 71000 Sarajevo*

**Telefon/Phone/Fax: +387 33 22 61 51**  
**Elektronska pošta/E-mail: [fedstat@fzs.ba](mailto:fedstat@fzs.ba)**  
**Internetna stranica/Web site: <http://www.fzs.ba>**

**Odgovara: Dr. Emir Krečić, direktor**  
*Persons responsible: Emir Krečić, PhD, Director General*

**Molimo korisnike da pri korištenju podataka navedu izvor**  
*Users are kindly requested to state the source*

**Štampano/Tiskano u 170 primjeraka**  
*Printed in 170 copies*

**Obavjesti daje Odsjek za odnose s javnošću i biblioteka**  
*Information is available at the Department of Public relations and Library*

**Telefon/Phone: + 387 33 20 64 52/lok 234**  
**+ 387 33 40 70 19**  
**Pretplata publikacija/Subscription: + 387 33 20 64 52/lok 235**  
**+ 387 33 40 70 20**

## PREDGOVOR

Federalni zavod za statistiku svakog mjeseca izdaje publikaciju "Mjesečni statistički pregled Federacije Bosne i Hercegovine" s namjerom da upozna nadležne organe i institucije Federacije Bosne i Hercegovine i druge korisnike sa osnovnim statističkim podacima i pokazateljima iz oblasti ekonomskih i drugih kretanja u Federaciji BiH.

Publikacija je urađena na bazi raspoloživih statističkih podataka koje su izvještajne jedinice dostavile Federalnom zavodu za statistiku prema Planu provođenja statističkih istraživanja od interesa za F BiH i njihovoj periodičnosti.

Zavod objavljuje i podatke drugih institucija koje su uključene u sistem/sustav statističkih istraživanja: Federalni zavod za MIO – PIO, Federalni zavod za zapošljavanje.

Podaci se publiciraju prema Klasifikaciji djelatnosti (KD BiH 2010), koja je usklađena sa EU Klasifikacijom NACE Rev. 2.

Podaci za decembar/prosinac 2015. godine dati su iz oblasti cijena, a za novembar/studen 2015. godine iz oblasti vitalne statistike, zaposlenosti, nezaposlenosti i plaća, poljoprivrede, šumarstva i ribolova, industrije, vanjske trgovine, unutrašnje trgovine, turizma i godišnji podaci iz oblasti obrazovanja.

S ciljem poboljšanja kvaliteta svake naredne mjesečne publikacije željeli bismo vam unaprijed zahvaliti za vaše sugestije, komentare i prijedloge.

## PREFACE

*The Institute for Statistics of FB&H works the publication of "Monthly Statistical Review of the Federation of B&H" with intention to inform the authorised organs and institutions of the Federation of Bosnia and Herzegovina and other users with basic statistical data and indicators from the field of economic and other trends in the Federation of Bosnia and Herzegovina.*

*The Monthly Statistical Report is prepared on the basis of available statistical data which are reporting units send to Institute for Statistics of FB&H according to Statistical Researches Programme for F B&H and their periodical.*

*The Institute also publishing data of other institutions involved in the system of statistical surveys by the Federal Office Mio Pio and Federal Employment Services.*

*The data are published according to Classification of Economic Activities (KD B&H 2010), which has been harmonised with EU Classification NACE Rev. 2*

*Data in December 2015 are given for the field of prices, and for November 2015 for the field of vital statistics, employment, unemployment and wages, agriculture, forestry and fishing, industry, foreign trade, domestic trade, tourism and annually data from of education.*

*With a view of improvement the quality each subsequent Monthly Statistical Bulletin, we would like to thank you in advance for your suggestions, comments and proposals.*

**SKRAĆENICE/KRATICE**

d.n.	drugdje nespomenuto
CeFTA	Sporazum o slobodnoj trgovini srednjoevropskih/srednjoevropskih zemalja
EFTA	Evropsko/Europsko udruženje za slobodnu trgovinu
EU	Evropska/Europska unija
GWh	gigavat-sat
ha	hektar
hilj.	hiljadu
hl	hektolitar
kg	kilogram
KM	konvertibilna marka
km	kilometar
km <sup>2</sup>	kvadratni kilometar
kom.	komad
kut.	kutija
KV	kvalificirani (radnik)
KVG	Klasifikacija vrsta građevina
kW	kilovat
l	litra
m	metar
m <sup>2</sup>	kvadratni metar
m <sup>3</sup>	kubni/kubični metar
mil.	milion
MWh	megavatsat
NKV	nekvalificirani (radnik)
NSS	niža stručna sprema
PKV	polukvalificirani (radnik)
KD	Klasifikacija djelatnosti
SMTK	Standardna međunarodna trgovinska klasifikacija
SSS	srednja stručna sprema
t	tona
tis.	tisuća
USD	američki dolar
VKV	visokokvalificirani (radnik)
VSS	visoka stručna sprema
VŠS	viša stručna sprema

**ABBREVIATIONS**

<i>CEFTA</i>	<i>Central European Free Trade Agreement</i>
<i>CTC</i>	<i>Classification of types of construction</i>
<i>EFTA</i>	<i>European Free Trade Association</i>
<i>EU</i>	<i>European Union</i>
<i>GWh</i>	<i>gigawatt-hour</i>
<i>ha</i>	<i>hectare</i>
<i>hl</i>	<i>hectolitre</i>
<i>kg</i>	<i>kilogram</i>
<i>KM</i>	<i>Convertible marks</i>
<i>km</i>	<i>kilometer</i>
<i>km<sup>2</sup></i>	<i>square kilometer</i>
<i>kW</i>	<i>kilowatt</i>
<i>l</i>	<i>litre</i>
<i>m</i>	<i>meter</i>
<i>m<sup>2</sup></i>	<i>square meter</i>
<i>m<sup>3</sup></i>	<i>cubic meter</i>
<i>000</i>	<i>thousand</i>
<i>000.000</i>	<i>million</i>
<i>Mfr.</i>	<i>manufacture</i>
<i>MWh</i>	<i>megawatt hour</i>
<i>n.e.c.</i>	<i>not elsewhere classified</i>
<i>p/st</i>	<i>number of items (pieces/sticks)</i>
<i>CA</i>	<i>Standard Classification of Economic Activities</i>
<i>SITC</i>	<i>Standard International Trade Classification</i>
<i>t</i>	<i>tons</i>
<i>USD</i>	<i>American dollar</i>

**ZNAKOV**

-	nema pojave
...	ne raspolože se podatkom
0	podatak je manji od 0,5 upotrijebljene jedinice mjere
θ	prosjeak
1)	oznaka za napomenu
*	ispravljen podatak

**SYMBOLS**

-	<i>no occurrence</i>
...	<i>data not available</i>
0	<i>value is less than 0,5 of the unit of measure used</i>
θ	<i>average</i>
1)	<i>footnote</i>
*	<i>corrected data</i>

**SADRŽAJ**  
**CONTENTS**

<b>PREDGOVOR</b> <i>PREFACE</i>	3
<b>SKRAĆENICE/KRATICE I ZNAKOV</b> <i>ABBREVIATIONS AND SYMBOLS</i>	4
<b>OSNOVNI POKAZATELJI PRIVREDNIH/GOSPODARSKIH I DRUGIH KRETANJA U F BiH</b> <i>MAJOR INDICATORS OF ECONOMICAL AND OTHER TRENDS IN FB&amp;H</i>	7
<b>PRIRODNO KRETANJE STANOVNIŠTVA</b> <i>NATURAL CHANGES OF POPULATION</i>	8
<b>ZAPOSLENOST, NEZAPOSLENOST I PLAĆE</b> <i>EMPLOYMENT, UNEMPLOYMENT AND WAGES</i>	10
<b>CIJENE</b> <i>PRICES</i>	32
<b>POLJOPRIVREDA, ŠUMARSTVO I RIBOLOV</b> <i>AGRICULTURE, FORESTRY AND FISHING</i>	53
<b>INDUSTRIJA</b> <i>INDUSTRY</i>	59
<b>VANJSKA TRGOVINA</b> <i>FOREIGN TRADE</i>	68
<b>UNUTRAŠNJA/UNUTARNJA TRGOVINA</b> <i>DOMESTIC TRADE</i>	82
<b>TURIZAM</b> <i>TOURISM</i>	86
<b>OBRAZOVANJE</b> <i>EDUCATION</i>	88
<b>KOMENTAR</b> <i>COMMENTARY</i>	92
<b>METODOLOŠKA OBJAŠNJENJA</b> <i>NOTES ON METHODOLOGY</i>	99

## 1.1 OSNOVNI POKAZATELJI EKONOMSKIH KRETANJA

## MAJOR INDICATORS OF ECONOMIC TRENDS

	2012 <sup>1)</sup> 2011	2013 <sup>1)</sup> 2012	2014 <sup>1)</sup> 2013	XI 2015 <sup>2)</sup> XI 2014	XI 2015 <sup>3)</sup> X 2015	
Indeksi obima industrijske proizvodnje	96,3	105,3	100,1	102,1	101,2	<i>Indices of industrial production</i>
	2013 2012	2014 2013	2015 2014	XI 2015 X 2015	XI 2015 XI 2015	
Indeksi cijena proizvođača industrijskih proizvoda na domaćem tržištu	97,8	98,9	99,2	102,3	99,4	<i>Producer price indices of industrial products on domestic market</i>
Indeksi potrošačkih cijena	99,8	99,3	99,3	99,8	99,9	<i>Consumer price indices</i>
	2012	2013	2014	X 2015	XI 2015	
Broj zaposlenih	437.331	435.113	443.587	454.214	453.606	<i>Number of employed persons</i>
Broj nezaposlenih	377.957	388.704	391.427	389.276	389.471	<i>Number of unemployed persons</i>
Prosječna neto plaća, u KM	829,92	835	833	827	827	<i>Average net wage, in KM</i>
Prosječna bruto plaća, u KM	1.266,17	1.275	1.272	1.263	1.264	<i>Average gross wage, in KM</i>
	2012	2013	2014	X 2015 <sup>4)</sup>	XI 2015 <sup>4)</sup>	
Noćenja turista - ukupno	998.199	1.135.324	1.094.986	128.880	70.934	<i>Tourist nights - total</i>
domaći turisti	320.342	308.950	292.388	29.542	24.101	<i>Domestic tourist</i>
strani turisti	677.857	826.374	802.598	99.338	46.833	<i>Foreign tourist</i>
Izvoz - ukupno, 000 KM	5.248.525	5.533.143	5.778.901	542.716	507.209	<i>Total exports, 000 KM</i>
Izvoz - preračunato u 000 EUR	2.683.528	2.829.051	2.954.705	276.660	259.332	<i>Export - converted into 000 EUR</i>
Uvoz - ukupno 000 KM	9.972.635	9.832.197	10.353.991	965.920	878.752	<i>Total imports, 000 KM</i>
Uvoz - preračunato u 000 EUR	5.098.927	5.027.123	5.293.912	492.630	449.299	<i>Import - converted into 000 EUR</i>
Pokrivenost uvoza izvozom (%)	52,6	56,2	55,8	56,2	57,7	<i>Exports/Imports ration (%)</i>
Bruto domaći proizvod, tekuće cijene, 000 KM	17.012.874	17.374.572	17.813.292			<i>Gross domestic product, current prices, 000 KM</i>
Bruto domaći proizvod po stanovniku, KM	5.935	6.064	6.218			<i>Gross domestic product per capita, KM</i>
Bruto domaći proizvod, godišnje stope realnog rasta	-0,8	2,6	1,4			<i>Gross domestic product, annual real growth rates</i>
Ostvarene investicije, 000 KM	2.885.006	3.080.581	3.152.660			<i>Gross fixed capital formation, 000 KM</i>

<sup>1)</sup> Izvorni indeks obima industrijske proizvodnje/*Gross indices of industrial production*

<sup>2)</sup> Kalendarski prilagođeni indeks obima industrijske proizvodnje/*Working-day adjusted indices of industrial production*

<sup>3)</sup> Desezonirani indeks obima industrijske proizvodnje/*Seasonally adjusted indices of industrial production*

<sup>4)</sup> Privremeni podatak/*Provisional data*

**PRIRODNO KRETANJE STANOVNIŠTVA**  
**NATURAL CHANGES OF POPULATION**

**2.1 PRIRODNO KRETANJE STANOVNIŠTVA PO MJESTU PREBIVALIŠTA <sup>1)</sup> (novembar/studen 2015. godine - prethodni podaci)**

*NATURAL CHANGES OF POPULATION ACCORDING TO PLACE OF RESIDENCE <sup>1)</sup> (November 2015 - preliminary figures)*

KANTON CANTON	Rođeni Births			Umrli Deaths	Brakovi Marital statistics	
	ukupno Total	živorođeni Live births	mrtvorođeni Stillbirths		sklopljeni Marriages	razvedeni Divorces
<b>FEDERACIJA BIH</b> <i>FEDERATION B&amp;H</i>	1.587	1.576	11	1.678	775	102
Unsko-sanski	172	172	-	179	106	18
Kanton Posavski	16	16	-	41	5	4
Tuzlanski	300	297	3	293	194	15
Zeničko- dobojski	294	290	4	262	149	13
Bosansko- podrinjski	15	15	-	37	11	3
Srednjobosanski	210	209	1	197	73	10
Hercegovačko-neretvanski	139	139	-	193	53	12
Zapadnohercegovački	60	60	-	48	15	2
Kanton Sarajevo	349	346	3	361	158	25
Kanton 10	32	32	-	67	11	-
<b>BRČKO DISTRIKT BIH</b> <i>DISTRICT</i>	1	1	-	1	-	-
<b>IZ RS</b> <i>FROM RS</i>	1	1	-	21	5	-
<b>UKUPNO <sup>1)</sup></b> <i>TOTAL</i>	1.589	1.578	11	1.700	780	120

<sup>1)</sup> U ukupan broj slučajeva uključeni su i događaji (rođenja, smrti, zaključeni i razvedeni brakovi) koji su registrovani u Federaciji BiH, a prema prebivalištu su označeni "Brčko Distrikt BiH" i "iz RS".

<sup>1)</sup> Total number of cases includes events (births, deaths, marriages and divorces) which are registered in The Federation of B&H and which are noted as "Brčko District B&H" and "from RS" by the residence.

**2.2 PRIRODNO KRETANJE STANOVNIŠTVA PO MJESECIMA <sup>1)</sup>**

*NATURAL DEMOGRAPHIC TRENDS BY MONTHS <sup>1)</sup>*

Mjesec Month	Živorodeni Livebirths	Umrli Deaths	Prirodni priraštaj Natural increase	Umrli dojenčad Infant deaths	Broj zaključenih brakova Number of marriages	Broj razvedenih brakova Number of divorces	Vitalni indeks Vital index
<b>2014.</b>							
<b>XII</b>	1.854	1.918	-64	11	1.135	102	97
<b>I/2015</b>	1.156	1.602	-446	7	589	96	72
<b>II/2015</b>	1.364	1.907	-543	9	664	85	72
<b>III/2015</b>	1.523	1.967	-444	11	718	106	77
<b>IV/2015</b>	1.582	1.837	-255	11	1.054	93	86
<b>V/2015</b>	1.500	1.740	-240	20	1.255	91	86
<b>VI/2015</b>	1.444	1.662	-218	16	1.033	98	87
<b>VII/2015</b>	1.718	1.634	84	13	1.209	67	105
<b>VIII/2015</b>	1.719	1.609	110	14	1.850	45	107
<b>IX/2015</b>	1.672	1.709	-37	11	1.080	106	98
<b>X/2015</b>	1.893	1.788	105	15	1.362	118	106
<b>XI/2015</b>	1.578	1.700	-122	11	780	102	93

<sup>1)</sup> U ukupan broj slučajeva uključeni su i događaji (rođenja, smrti, zaključeni i razvedeni brakovi) koji su registrovani u Federaciji BiH, a prema prebivalištu su označeni "Brčko Distrikt BiH" i "iz RS".

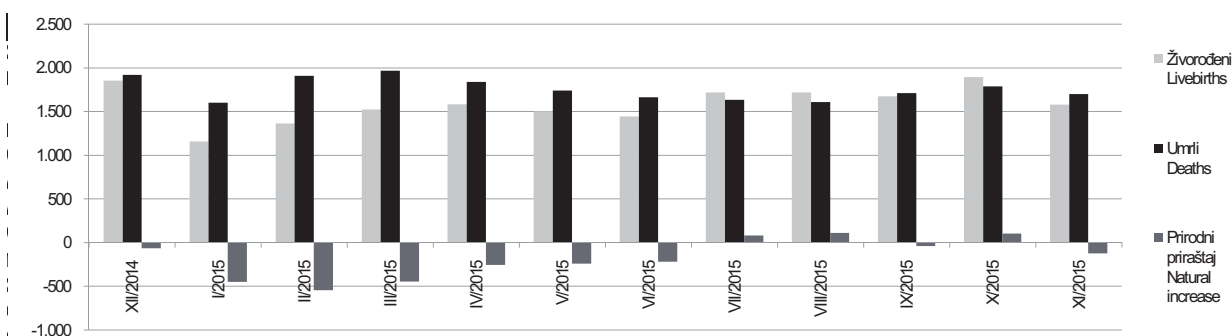
<sup>1)</sup> Total number of cases includes events (births, deaths, marriages and divorces) which are registered in The Federation of B&H and which are noted as "Brčko District B&H" and "from RS" by the residence.

**PRIRODNO KRETANJE STANOVNIŠTVA**  
 NATURAL CHANGES OF POPULATION

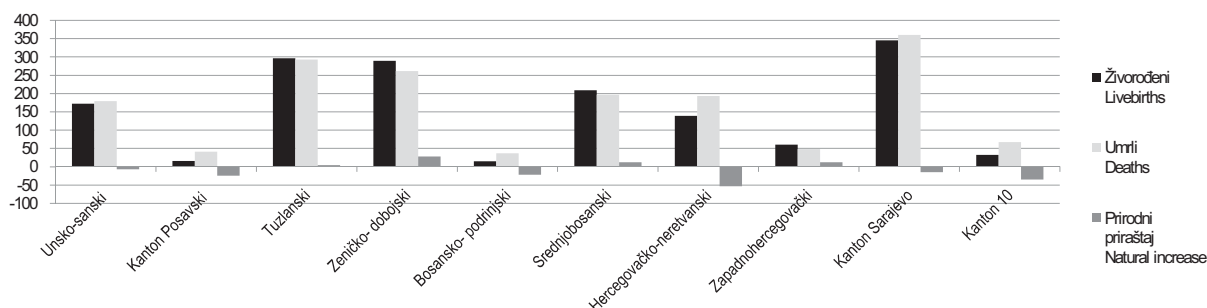
**2.3 PRIRODNO KRETANJE STANOVNIŠTVA PO KANTONIMA, (novembar/studen 2015. godine - prethodni podaci)**  
 NATURAL DEMOGRAPHIC TRENDS BY CANTONS, (November 2015 - preliminary figures)

Kanton Canton	Živorodeni Livebirths	Umrli Deaths	Prirodni priraštaj Natural increase	Umrli dojenčad Infant deaths	Zaključeni brakovi Marriages	Razvedeni brakovi Divorces	Vitalni indeks Vital index
<b>Ukupno/Total</b>	1.576	1.678	-102	11	775	102	94
1. Unsko - sanski	172	179	-7	1	106	18	96
2. Kanton Posavski	16	41	-25	-	5	4	39
3. Tuzlanski	297	293	4	3	194	15	101
4. Zeničko - dobojski	290	262	28	1	149	13	111
5. Bosansko - podrinski	15	37	-22	-	11	3	41
6. Srednjobosanski	209	197	12	1	73	10	106
7. Hercegovačko-neretvanski	139	193	-54	2	53	12	72
8. Zapadnohercegovački	60	48	12	-	15	2	125
9. Kanton Sarajevo	346	361	-15	3	158	25	96
10. Kanton 10	32	67	-35	-	11	-	48

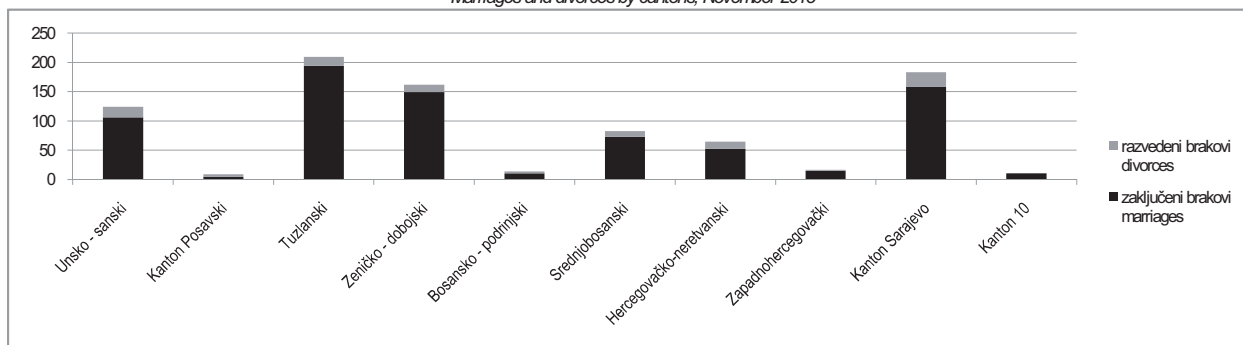
**2.2.1 Živorodeni, umrli i prirodni priraštaj u FBiH po mjesecima**  
 Livebirths, deaths and natural increase in FBiH by months



**2.3.1 Živorodeni, umrli i prirodni priraštaj po kantonima, novembar/studen 2015.**  
 Livebirths, deaths and natural increase by cantons, November 2015



**2.3.2 Zaključeni i razvedeni brakovi po kantonima, novembar/studen 2015.**  
 Marriages and divorces by cantons, November 2015





**ZAPOSLENOST, NEZAPOSLENOST I PLAĆA**  
**EMPLOYMENT, UNEMPLOYMENT AND WAGES**

**3.1 ZAPOSLENI PO PODRUČJIMA I OBLASTIMA KD BiH 2010**  
**PERSONS IN EMPLOYMENT BY SECTIONS AND DIVISIONS OF NACE REV.2**

Područja i oblasti <i>Sections and divisions</i>	Broj zaposlenih <sup>1)</sup> <i>Number of employed persons<sup>1)</sup></i>			Indeksi <i>Indices</i>		
	0 2014	X 2015	XI 2015	XI 2015 0 2014	XI 2015 X 2015	
<b>UKUPNO</b>	<b>443.587</b>	<b>454.214</b>	<b>453.606</b>	<b>102,3</b>	<b>99,9</b>	<i>Total</i>
<b>A Poljoprivreda, šumarstvo i ribolov</b>	<b>7.891</b>	<b>8.184</b>	<b>8.192</b>	103,8	100,1	<i>Agriculture, forestry and fishing</i>
01 Biljna i stočarska proizvodnja, lovstvo i uslužne djelatnosti u vezi s njima	2.785	2.982	2.996	107,6	100,5	<i>Crop and animal production, hunting and related service activities</i>
02 Šumarstvo i sječa drva (iskorištavanje šuma)	4.980	5.069	5.062	101,6	99,9	<i>Forestry and logging</i>
03 Ribolov i akvakultura	126	133	134	106,3	100,8	<i>Fishing and aquaculture</i>
<b>B Vađenje ruda i kamena</b>	<b>13.723</b>	<b>13.432</b>	<b>13.358</b>	<b>97,3</b>	<b>99,4</b>	<i>Mining and quarrying</i>
05 Vađenje ugljena i lignita	11.210	10.915	10.856	96,8	99,5	<i>Mining of coal and lignite</i>
07 Vađenje metalnih ruda	319	292	290	90,9	99,3	<i>Mining of metal ores</i>
08 Vađenje ostalih ruda i kamena	1.814	1.860	1.836	101,2	98,7	<i>Other mining and quarrying</i>
09 Pomoćne uslužne djelatnosti u vađenju ruda i kamena	380	365	376	98,9	103,0	<i>Mining support service activities</i>
<b>C Prerađivačka industrija</b>	<b>84.997</b>	<b>87.994</b>	<b>87.602</b>	<b>103,1</b>	<b>99,6</b>	<i>Manufacturing</i>
10 Proizvodnja prehrambenih proizvoda	12.269	12.131	12.181	99,3	100,4	<i>Manufacture of food products</i>
11 Proizvodnja pića	1.780	1.684	1.676	94,2	99,5	<i>Manufacture of beverages</i>
12 Proizvodnja duhanskih proizvoda	438	385	379	86,5	98,4	<i>Manufacture of tobacco products</i>
13 Proizvodnja tekstila	5.048	5.699	5.691	112,7	99,9	<i>Manufacture of textiles</i>
14 Proizvodnja odjeće	7.711	8.598	8.714	113,0	101,3	<i>Manufacture of wearing apparel</i>
15 Proizvodnja kože i srodnih proizvoda	7.960	8.103	7.814	98,2	96,4	<i>Manufacture of leather and related products</i>
16 Prerada drva i proizvoda od drva i pluta, osim namještaja; proizvodnja predmeta od slame i pletarskih materijala	6.220	6.214	6.209	99,8	99,9	<i>Manufacture of wood and of products of wood and cork, except furniture; manufacture of articles of straw and plaiting materials</i>
17 Proizvodnja papira i proizvoda od papira	1.615	1.874	1.890	117,0	100,9	<i>Manufacture of paper and paper products</i>
18 Štampanje i umnožavanje snimljenih zapisa	1.530	1.546	1.550	101,3	100,3	<i>Printing and reproduction of recorded media</i>
19 Proizvodnja kokska i rafiniranih naftnih proizvoda	906	854	837	92,4	98,0	<i>Manufacture of coke and refined petroleum products</i>
20 Proizvodnja hemikalija i hemijskih proizvoda	2.385	2.345	2.362	99,0	100,7	<i>Manufacture of chemicals and chemical products</i>
21 Proizvodnja osnovnih farmaceutskih proizvoda i farmaceutskih preparata	827	843	842	101,8	99,9	<i>Manufacture of basic pharmaceutical products and pharmaceutical preparations</i>
22 Proizvodnja proizvoda od gume i plastičnih masa	3.368	4.232	4.246	126,1	100,3	<i>Manufacture of rubber and plastic products</i>
23 Proizvodnja ostalih nemetalnih mineralnih proizvoda	3.540	3.424	3.406	96,2	99,5	<i>Manufacture of other non-metallic mineral products</i>
24 Proizvodnja baznih metala	4.339	4.103	4.092	94,3	99,7	<i>Manufacture of basic metals</i>
25 Proizvodnja gotovih metalnih proizvoda, osim mašina i opreme	12.059	12.052	12.010	99,6	99,7	<i>Manufacture of fabricated metal products, except machinery and equipment</i>
26 Proizvodnja računara te elektroničkih i optičkih proizvoda	331	225	224	67,7	99,6	<i>Manufacture of computer, electronic and optical products</i>
27 Proizvodnja električne opreme	1.786	1.971	1.966	110,1	99,7	<i>Manufacture of electrical equipment</i>
28 Proizvodnja mašina i uređaja, d.n.	2.892	2.825	2.579	89,2	91,3	<i>Manufacture of machinery and equipment n.e.c.</i>
29 Proizvodnja motornih vozila, prikolica i poluprikolica	2.160	2.111	2.122	98,2	100,5	<i>Manufacture of motor vehicles, trailers and semi-trailers</i>

ZAPOSLENOST, NEZAPOSLENOST I PLAĆA  
EMPLOYMENT, UNEMPLOYMENT AND WAGE

3.1 ZAPOSLENI PO PODRUČJIMA I OBLASTIMA KD BiH 2010 (nastavak)

PERSONS IN EMPLOYMENT BY SECTIONS AND DIVISIONS OF NACE REV.2 (continued)

Područja i oblasti Sections and divisions	Broj zaposlenih <sup>1)</sup> Number of employed persons <sup>1)</sup>			Indeksi Indices		
	0 2014	X 2015	XI 2015	XI 2015 0 2014	XI 2015 X 2015	
30 Proizvodnja ostalih prijevoznih sredstava	44	48	54	122,7	112,5	Manufacture of other transport equipment
31 Proizvodnja namještaja	3.764	4.526	4.524	120,2	100,0	Manufacture of furniture
32 Ostala prerađivačka industrija	1.311	1.399	1.436	109,5	102,6	Other manufacturing
33 Popravak i instaliranje mašina i opreme	714	802	798	111,8	99,5	Repair and installation of machinery and equipment
<b>D Proizvodnja i snabdijevanje električnom energijom, plinom, parom i klimatizacija</b>	<b>9.104</b>	<b>8.861</b>	<b>8.872</b>	<b>97,5</b>	<b>100,1</b>	Electricity, gas, steam and air conditioning supply
35 Proizvodnja i snabdijevanje električnom energijom, plinom, parom i klimatizacija	9.104	8.861	8.872	97,5	100,1	Electricity, gas, steam and air conditioning supply
<b>E Snabdijevanje vodom; uklanjanje otpadnih voda, upravljanje otpadom te djelatnosti sanacije okoliša</b>	<b>8.004</b>	<b>7.894</b>	<b>7.832</b>	<b>97,9</b>	<b>99,2</b>	Water supply, sewerage, waste management and remediation activities
36 Sakupljanje, pročišćavanje i snabdijevanje vodom	4.430	4.333	4.306	97,2	99,4	Water collection, treatment and supply
37 Uklanjanje otpadnih voda	175	181	181	103,4	100,0	Sewerage
38 Sakupljanje otpada, djelatnosti obrade i zbrinjavanja otpada; reciklaža materijala	3.339	3.320	3.302	98,9	99,5	Waste collection, treatment and disposal activities; materials recovery
39 Djelatnosti sanacije okoliša te ostale djelatnosti upravljanja otpadom	60	60	43	71,7	71,7	Remediation activities and other waste management services
<b>F Građevinarstvo</b>	<b>21.094</b>	<b>21.591</b>	<b>21.599</b>	<b>102,4</b>	<b>100,0</b>	Construction
41 Gradnja građevina visokogradnje	7.741	8.398	8.503	109,8	101,3	Construction of buildings
42 Gradnja građevina niskogradnje	6.573	5.859	5.751	87,5	98,2	Civil engineering
43 Specijalizirane građevinske djelatnosti	6.780	7.334	7.345	108,3	100,1	Specialised construction activities
<b>G Trgovina na veliko i na malo; popravak motornih vozila i motocikala</b>	<b>79.145</b>	<b>80.899</b>	<b>80.923</b>	<b>102,2</b>	<b>100,0</b>	Wholesale and retail trade; repair of motor vehicles and motorcycles
45 Trgovina na veliko i na malo motornim vozilima i motociklima; popravak motornih vozila i motocikala	6.220	6.437	6.466	104,0	100,5	Wholesale and retail trade and repair of motor vehicles and motorcycles
46 Trgovina na veliko, osim trgovine motornim vozilima i motociklima	25.370	24.645	24.653	97,2	100,0	Wholesale trade, except of motor vehicles and motorcycles
47 Trgovina na malo, osim trgovine motornim vozilima i motociklima	47.555	49.817	49.804	104,7	100,0	Retail trade, except of motor vehicles and motorcycles
<b>H Prijevoz i skladištenje</b>	<b>22.627</b>	<b>23.196</b>	<b>23.320</b>	<b>103,1</b>	<b>100,5</b>	Transportation and storage
49 Kopneni prijevoz i cjevovodni transport	16.641	16.944	16.961	101,9	100,1	Land transport and transport via pipelines
51 Zračni prijevoz	110	105	105	95,5	100,0	Air transport
52 Skladištenje i pomoćne djelatnosti u prijevozu	2.636	2.941	3.046	115,6	103,6	Warehousing and support activities for transportation
53 Poštanske i kurirske djelatnosti	3.240	3.206	3.208	99,0	100,1	Postal and courier activities
<b>I Djelatnosti pružanja smještaja te pripreme i usluživanja hrane (hotelijerstvo i ugostiteljstvo)</b>	<b>20.203</b>	<b>21.296</b>	<b>21.247</b>	<b>105,2</b>	<b>99,8</b>	Accommodation and food service activities
55 Smještaj	3.580	3.614	3.569	99,7	98,8	Accommodation
56 Djelatnosti pripreme i usluživanja hrane i pića	16.623	17.682	17.678	106,3	100,0	Food and beverage service activities
<b>J Informacije i komunikacije</b>	<b>12.743</b>	<b>12.975</b>	<b>12.948</b>	<b>101,6</b>	<b>99,8</b>	Information and communication
58 Izdavačke djelatnosti	988	893	893	90,4	100,0	Publishing activities
59 Proizvodnja filmova, videofilmova i televizijskog programa, djelatnosti snimanja zvučnih zapisa i izdavanja muzičkih zapisa	276	262	260	94,2	99,2	Motion picture, video and television programme production, sound recording
60 Emitiranje programa	2.987	2.907	2.890	96,8	99,4	Programming and broadcasting activities

**ZAPOSLENOST, NEZAPOSLENOST I PLAĆA**  
**EMPLOYMENT, UNEMPLOYMENT AND WAGE**

**3.1 ZAPOSLENI PO PODRUČJIMA I OBLASTIMA KD BiH 2010 (nastavak)**

*PERSONS IN EMPLOYMENT BY SECTIONS AND DIVISIONS OF NACE REV.2 (continued)*

Područja i oblasti <i>Sections and divisions</i>	Broj zaposlenih <sup>1)</sup> <i>Number of employed persons<sup>1)</sup></i>			Indeksi <i>Indices</i>		
	0 2014	X 2015	XI 2015	XI 2015	XI 2015	
				0 2014	X 2015	
61 Telekomunikacije	5.992	5.910	5.889	98,3	99,6	<i>Telecommunications</i>
62 Računarsko programiranje, savjetovanje i djelatnosti u vezi s njima	1.998	2.492	2.505	125,4	100,5	<i>Computer programming, consultancy and related activities</i>
63 Informacijske uslužne djelatnosti	502	511	511	101,8	100,0	<i>Information service activities</i>
<b>K</b> Finansijske djelatnosti i djelatnosti osiguranja	<b>10.453</b>	<b>10.178</b>	<b>10.144</b>	<b>97,0</b>	<b>99,7</b>	<i>Financial and insurance activities</i>
64 Finansijske uslužne djelatnosti, osim osiguranja i penzijskih fondova	7.894	7.561	7.524	95,3	99,5	<i>Financial service activities, except insurance and pension funding</i>
65 Osiguranje, reosiguranje i penzijski fondovi, osim obaveznog socijalnog osiguranja	2.212	2.244	2.250	101,7	100,3	<i>Insurance, reinsurance and pension funding, except compulsory social security</i>
66 Pomoćne djelatnosti kod finansijskih usluga i djelatnosti osiguranja	347	373	370	106,6	99,2	<i>Activities auxiliary to financial services and insurance activities</i>
<b>L</b> Poslovanje nekretninama	<b>1.693</b>	<b>1.971</b>	<b>1.962</b>	<b>115,9</b>	<b>99,5</b>	<i>Real estate activities</i>
68 Poslovanje nekretninama	1.693	1.971	1.962	115,9	99,5	<i>Real estate activities</i>
Stručne, naučne i tehničke djelatnosti	<b>13.328</b>	<b>14.189</b>	<b>14.007</b>	<b>105,1</b>	<b>98,7</b>	<i>Professional, scientific and technical activities</i>
<b>M</b>						
69 Pravne i računovodstvene djelatnosti	4.317	4.414	4.413	102,2	100,0	<i>Legal and accounting activities</i>
70 Upravljačke djelatnosti; savjetovanje u vezi s upravljanjem	684	914	767	112,1	83,9	<i>Activities of head offices; management consultancy activities</i>
71 Arhitektonske i inženjerske djelatnosti; tehničko ispitivanje i analiza	5.460	5.817	5.811	106,4	99,9	<i>Architectural and engineering activities; technical testing and analysis</i>
72 Naučno istraživanje i razvoj	741	671	673	90,8	100,3	<i>Scientific research and development</i>
73 Promocija (reklama i propaganda) i istraživanje tržišta	1.191	1.357	1.334	112,0	98,3	<i>Advertising and market research</i>
74 Ostale stručne, naučne i tehničke djelatnosti	381	442	442	116,0	100,0	<i>Other professional, scientific and technical activities</i>
75 Veterinarske djelatnosti	554	574	567	102,3	98,8	<i>Veterinary activities</i>
<b>N</b> Administrativne i pomoćne uslužne djelatnosti	<b>7.345</b>	<b>8.332</b>	<b>8.356</b>	<b>113,8</b>	<b>100,3</b>	<i>Administrative and support service activities</i>
77 Djelatnosti iznajmljivanja i davanja u zakup (leasing)	330	354	355	107,6	100,3	<i>Rental and leasing activities</i>
78 Djelatnosti posredovanja u zapošljavanju	710	1.114	1.114	156,9	100,0	<i>Employment activities</i>
79 Putničke agencije, organizatori putovanja, turoperator i ostale rezervacijske usluge te djelatnosti u vezi s njima	546	546	542	99,3	99,3	<i>Travel agency, tour operator reservation service and related activities</i>
80 Zaštitne i istražne djelatnosti	3.701	4.012	4.059	109,7	101,2	<i>Security and investigation activities</i>
81 Usluge u vezi s upravljanjem i održavanjem zgrada te djelatnosti uređenja i održavanja zelenih površina	1.402	1.567	1.566	111,7	99,9	<i>Services to buildings and landscape activities</i>
82 Kancelarijske administrativne i pomoćne djelatnosti te ostale poslovne pomoćne djelatnosti	656	739	720	109,8	97,4	<i>Office administrative, office support and other business support activities</i>
<b>O</b> Javna uprava i odbrana; obavezno socijalno osiguranje	<b>48.497</b>	<b>48.959</b>	<b>48.837</b>	<b>100,7</b>	<b>99,8</b>	<i>Public administration and defence; compulsory social security</i>
84 Javna uprava i odbrana; obavezno socijalno osiguranje	48.497	48.959	48.837	100,7	99,8	<i>Public administration and defence; compulsory social security</i>
<b>P</b> Obrazovanje	<b>40.520</b>	<b>40.745</b>	<b>40.922</b>	<b>101,0</b>	<b>100,4</b>	<i>Education</i>
85 Obrazovanje	40.520	40.745	40.922	101,0	100,4	<i>Education</i>
<b>Q</b> Djelatnosti zdravstvene i socijalne zaštite	<b>30.535</b>	<b>31.463</b>	<b>31.413</b>	<b>102,9</b>	<b>99,8</b>	<i>Human health and social work activities</i>

**ZAPOSLENOST, NEZAPOSLENOST I PLAĆA**  
**EMPLOYMENT, UNEMPLOYMENT AND WAGE**

**3.1 ZAPOSLENI PO PODRUČJIMA I OBLASTIMA KD BiH 2010 (nastavak)**  
**PERSONS IN EMPLOYMENT BY SECTIONS AND DIVISIONS OF NACE REV.2 (continued)**

Područja i oblasti <i>Sections and divisions</i>	Broj zaposlenih <sup>1)</sup> <i>Number of employed persons<sup>1)</sup></i>			Indeksi <i>Indices</i>		
	0 2014	X 2015	XI 2015	XI 2015 0 2014	XI 2015 X 2015	
86 Djelatnosti zdravstvene zaštite	27.533	28.285	28.262	102,6	99,9	<i>Human health activities</i>
87 Djelatnosti socijalne zaštite u ustanovama sa smještajem	1.741	1.837	1.821	104,6	99,1	<i>Residential care activities</i>
88 Djelatnosti socijalne zaštite bez smještaja	1.261	1.341	1.330	105,5	99,2	<i>Social work activities without accommodation</i>
<b>R Umjetnost, zabava i rekreacija</b>	<b>5.668</b>	<b>6.118</b>	<b>6.138</b>	<b>108,3</b>	<b>100,3</b>	<i>Arts, entertainment and recreation</i>
90 Kreativne, umjetničke i zabavne djelatnosti	890	928	923	103,7	99,5	<i>Creative, arts and entertainment activities</i>
91 Biblioteke, arhivi, muzeji i ostale kulturne djelatnosti	730	685	661	90,5	96,5	<i>Libraries, archives, museums and other cultural activities</i>
92 Djelatnosti kockanja i klađenja	3.147	3.608	3.650	116,0	101,2	<i>Gambling and betting activities</i>
93 Sportske, zabavne i rekreacijske djelatnosti	901	897	904	100,3	100,8	<i>Sports activities and amusement and recreation activities</i>
<b>S Ostale uslužne djelatnosti</b>	<b>6.017</b>	<b>5.937</b>	<b>5.934</b>	<b>98,6</b>	<b>99,9</b>	<i>Other service activities</i>
94 Djelatnosti članskih organizacija	1.169	1.049	1.048	89,6	99,9	<i>Activities of membership organisations</i>
95 Popravak računara i predmeta za ličnu upotrebu i domaćinstvo	751	761	759	101,1	99,7	<i>Repair of computers and personal and household goods</i>
96 Ostale lične uslužne djelatnosti	4.097	4.127	4.127	100,7	100,0	<i>Other personal service activities</i>

<sup>1)</sup> Ukupna zaposlenost na teritoriji Federacije Bosne i Hercegovine obuhvaća zaposlene u poslovnim subjektima - pravnim osobama, obrtu i slobodnim profesijama, odbrani/obrani i policiji.

<sup>1)</sup> Data on persons in employment on territory Federation of Bosnia and Herzegovina include employment in all legal entities, employment in crafts and trades and free lanches and employment in defence and police.

3.2 REGISTRIRANA NEZAPOSLENOST PO KVALIFIKACIJAMA  
REGISTERED UNEMPLOYMENT BY QUALIFICATIONS

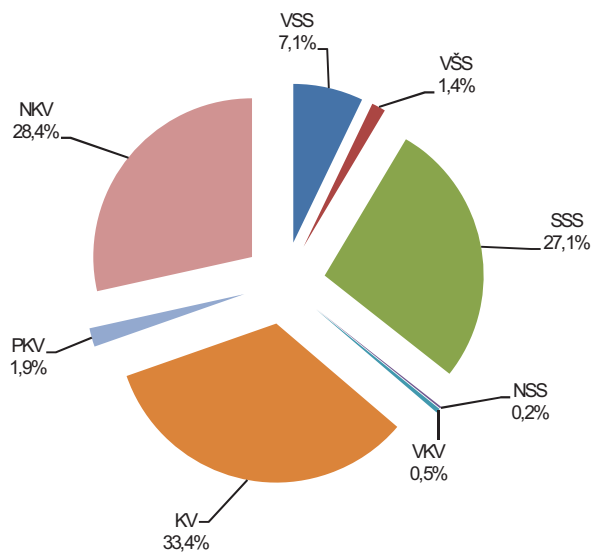
novembar/studen 2015. -November 2015.

	Ukupno <sup>2)</sup> Total <sup>2)</sup>	Žene Female
<b>UKUPNO</b> TOTAL	<b>389.471</b>	<b>205.649</b>
Stručne osobe ukupno/Expertly persons	<b>270.672</b>	<b>140.083</b>
<b>KV</b> Skilled workers	130.176	54.695
<b>VKV</b> Highly skilled workers	1.783	241
<b>SSS</b> Intermediate specialist's training	105.459	62.639
<b>VŠS</b> Advanced specialist's training	5.503	3.514
<b>VSS</b> University - level specialist's training	27.751	18.994
Nestručne osobe ukupno/Unskillful persons	<b>118.799</b>	<b>65.566</b>
<b>NKV</b> Not qualified workers	110.774	62.185
<b>PKV</b> Semi - skilled workers	7.352	2.763
<b>NSS</b> Lower skilled workers	673	618

<sup>2)</sup> Podaci o registriranoj nezaposlenosti odnose se na ukupan broj nezaposlenih osoba koje se vode u evidencijama pripadajućih službi Federalnog zavoda za zapošljavanje.

<sup>2)</sup> The data on unemployment refer to unemployed persons registered with the employment service (registered unemployment).

3.2.1 Nezaposlene osobe prema stručnoj spremi, stanje, novembar/studen 2015.  
Unemployed persons according to professional attainment, situation, November 2015



**ZAPOSLENOST, NEZAPOSLENOST I PLAĆE**  
 EMPLOYMENT, UNEMPLOYMENT AND WAGES

**3.3 PROSJEČNA MJESEČNA ISPLAĆENA NETO I BRUTO PLAĆA ZAPOSLENIH PO PODRUČJIMA I OBLASTIMA KD BiH 2010**  
 AVERAGE MONTHLY PAID OFF NET AND GROSS WAGE OF PERSONS IN PAID EMPLOYMENT BY SECTIONS AND DIVISIONS OF NACE REV.2

KM

Područja i oblasti Sections and divisions	Neto plaća <sup>1)</sup> Net wage <sup>1)</sup>			Bruto plaća <sup>1)</sup> Gross wage <sup>1)</sup>			
	0 2014	X 2015	XI 2015	0 2014	X 2015	XI 2015	
<b>UKUPNO</b>	<b>833</b>	<b>827</b>	<b>827</b>	<b>1.272</b>	<b>1.263</b>	<b>1.264</b>	<i>Total</i>
<b>A Poljoprivreda, šumarstvo i ribolov</b>	<b>802</b>	<b>802</b>	<b>772</b>	<b>1.207</b>	<b>1.209</b>	<b>1.162</b>	<i>Agriculture, forestry and fishing</i>
01 Biljna i stočarska proizvodnja, lovstvo i uslužne djelatnosti u vezi s njima	520	513	500	774	764	745	<i>Crop and animal production, hunting and related service activities</i>
02 Šumarstvo i sječa drva (iskorištavanje šuma)	854	857	825	1.287	1.295	1.243	<i>Forestry and logging</i>
03 Ribolov i akvakultura	608	662	722	905	992	1.086	<i>Fishing and aquaculture</i>
<b>B Vađenje ruda i kamena</b>	<b>934</b>	<b>940</b>	<b>927</b>	<b>1.410</b>	<b>1.420</b>	<b>1.400</b>	<i>Mining and quarrying</i>
05 Vađenje ugljena i lignita	973	985	969	1.470	1.487	1.464	<i>Mining of coal and lignite</i>
07 Vađenje metalnih ruda	886	875	853	1.324	1.313	1.280	<i>Mining of metal ores</i>
08 Vađenje ostalih ruda i kamena	755	755	759	1.139	1.141	1.148	<i>Other mining and quarrying</i>
09 Pomoćne uslužne djelatnosti u vađenju ruda i kamena	526	513	508	783	763	753	<i>Mining support service activities</i>
<b>C Prerađivačka industrija</b>	<b>577</b>	<b>571</b>	<b>572</b>	<b>861</b>	<b>853</b>	<b>855</b>	<i>Manufacturing</i>
10 Proizvodnja prehrambenih proizvoda	511	501	499	762	747	746	<i>Manufacture of food products</i>
11 Proizvodnja pića	847	857	871	1.299	1.344	1.339	<i>Manufacture of beverages</i>
12 Proizvodnja duhanskih proizvoda	1.163	1.091	1.089	1.800	1.682	1.680	<i>Manufacture of tobacco products</i>
13 Proizvodnja tekstila	358	391	394	512	564	567	<i>Manufacture of textiles</i>
14 Proizvodnja odjeće	328	336	342	457	469	478	<i>Manufacture of wearing apparel</i>
15 Proizvodnja kože i srodnih proizvoda	350	348	345	483	481	479	<i>Manufacture of leather and related products</i>
16 Prerada drva i proizvoda od drva i pluta, osim namještaja; proizvodnja predmeta od slame i pletarskih materijala	442	437	429	653	643	632	<i>Manufacture of wood and of products of wood and cork, except furniture; manufacture of articles of straw and plaiting materials</i>
17 Proizvodnja papira i proizvoda od papira	737	757	739	1.118	1.154	1.123	<i>Manufacture of paper and paper products</i>
18 Štampanje i umnožavanje snimljenih zapisa	623	622	628	939	936	945	<i>Printing and reproduction of recorded media</i>
19 Proizvodnja koksa i rafiniranih naftnih proizvoda	1.058	1.013	987	1.621	1.548	1.508	<i>Manufacture of coke and refined petroleum products</i>
20 Proizvodnja hemikalija i hemijskih proizvoda	787	825	795	1.197	1.259	1.210	<i>Manufacture of chemicals and chemical products</i>
21 Proizvodnja osnovnih farmaceutskih proizvoda i farmaceutskih preparata	1.340	1.371	1.369	2.094	2.143	2.139	<i>Manufacture of basic pharmaceutical products and pharmaceutical preparations</i>
22 Proizvodnja proizvoda od gume i plastičnih masa	492	503	499	730	749	743	<i>Manufacture of rubber and plastic products</i>
23 Proizvodnja ostalih nemetalnih mineralnih proizvoda	763	709	823	1.157	1.073	1.258	<i>Manufacture of other non-metallic mineral products</i>
24 Proizvodnja baznih metala	1.055	1.052	1.062	1.615	1.616	1.627	<i>Manufacture of basic metals</i>
25 Proizvodnja gotovih metalnih proizvoda, osim mašina i opreme	636	643	646	960	970	975	<i>Manufacture of fabricated metal products, except machinery and equipment</i>
26 Proizvodnja računara te elektroničkih i optičkih proizvoda	966	936	968	1.490	1.438	1.491	<i>Manufacture of computer, electronic and optical products</i>



**ZAPOSLENOST, NEZAPOSLENOST I PLAĆE**  
**EMPLOYMENT, UNEMPLOYMENT AND WAGES**

**3.3 PROSJEČNA MJESEČNA ISPLAĆENA NETO I BRUTO PLAĆA ZAPOSLENIH PO PODRUČJIMA I OBLASTIMA KD BiH 2010 (nastavak)**  
**AVERAGE MONTHLY PAID OFF NET AND GROSS WAGE OF PERSONS IN PAID EMPLOYMENT BY SECTIONS AND DIVISIONS OF NACE REV.2 (continued)**

KM

Područja i oblasti <i>Sections and divisions</i>	Neto plaća <sup>1)</sup> <i>Net wage<sup>1)</sup></i>			Bruto plaća <sup>1)</sup> <i>Gross wage<sup>1)</sup></i>			
	0 2014	X 2015	XI 2015	0 2014	X 2015	XI 2015	
27 Proizvodnja električne opreme	600	620	635	904	936	961	<i>Manufacture of electrical equipment</i>
28 Proizvodnja mašina i uređaja, d.n.	642	649	637	966	977	960	<i>Manufacture of machinery and equipment n.e.c.</i>
29 Proizvodnja motornih vozila, prikolica i poluprikolica	698	723	705	1.057	1.093	1.067	<i>Manufacture of motor vehicles, trailers and semi-trailers</i>
30 Proizvodnja ostalih prijevoznih sredstava	570	681	689	856	1.030	1.042	<i>Manufacture of other transport equipment</i>
31 Proizvodnja namještaja	489	490	491	726	729	729	<i>Manufacture of furniture</i>
32 Ostala prerađivačka industrija	475	479	460	711	716	686	<i>Other manufacturing</i>
33 Popravak i instaliranje mašina i opreme	591	603	584	880	903	874	<i>Repair and installation of machinery and equipment</i>
<b>D Proizvodnja i snabdijevanje električnom energijom, plinom, parom i klimatizacija</b>	<b>1.540</b>	<b>1.566</b>	<b>1.540</b>	<b>2.391</b>	<b>2.435</b>	<b>2.394</b>	<i>Electricity, gas, steam and air conditioning supply</i>
35 Proizvodnja i snabdijevanje električnom energijom, plinom, parom i klimatizacija	1.540	1.566	1.540	2.391	2.435	2.394	<i>Electricity, gas, steam and air conditioning supply</i>
<b>E Snabdijevanje vodom; uklanjanje otpadnih voda, upravljanje otpadom te djelatnosti sanacije okoliša</b>	<b>800</b>	<b>814</b>	<b>812</b>	<b>1.211</b>	<b>1.232</b>	<b>1.231</b>	<i>Water supply, sewerage, waste management and remediation activities</i>
36 Sakupljanje, pročišćavanje i snabdijevanje vodom	848	870	861	1.289	1.321	1.308	<i>Water collection, treatment and supply</i>
37 Uklanjanje otpadnih voda	659	778	767	984	1.176	1.154	<i>Sewerage</i>
38 Sakupljanje otpada, djelatnosti obrade i zbrinjavanja otpada; reciklaža materijala	747	742	753	1.123	1.119	1.137	<i>Waste collection, treatment and disposal activities; materials recovery</i>
39 Djelatnosti sanacije okoliša te ostale djelatnosti upravljanja otpadom	403	418	317	596	619	470	<i>Remediation activities and other waste management services</i>
<b>F Građevinarstvo</b>	<b>544</b>	<b>532</b>	<b>532</b>	<b>813</b>	<b>796</b>	<b>797</b>	<i>Construction</i>
41 Gradnja građevina visokogradnje	509	493	486	759	733	725	<i>Construction of buildings</i>
42 Gradnja građevina niskogradnje	608	591	596	914	890	897	<i>Civil engineering</i>
43 Specijalizirane građevinske djelatnosti	509	516	525	758	770	785	<i>Specialised construction activities</i>
<b>G Trgovina na veliko i na malo; popravak motornih vozila i motocikala</b>	<b>581</b>	<b>584</b>	<b>587</b>	<b>876</b>	<b>881</b>	<b>886</b>	<i>Wholesale and retail trade; repair of motor vehicles and motorcycles</i>
45 Trgovina na veliko i na malo motornim vozilima i motociklima; popravak motornih vozila i motocikala	616	575	569	932	866	857	<i>Wholesale and retail trade and repair of motor vehicles and motorcycles</i>
46 Trgovina na veliko, osim trgovine motornim vozilima i motociklima	666	704	699	1.012	1.074	1.066	<i>Wholesale trade, except of motor vehicles and motorcycles</i>
47 Trgovina na malo, osim trgovine motornim vozilima i motociklima	529	519	529	792	778	792	<i>Retail trade, except of motor vehicles and motorcycles</i>
<b>H Prijevoz i skladištenje</b>	<b>818</b>	<b>834</b>	<b>853</b>	<b>1.243</b>	<b>1.270</b>	<b>1.303</b>	<i>Transportation and storage</i>
49 Kopneni prijevoz i cjevovodni transport	712	702	699	1.076	1.060	1.059	<i>Land transport and transport via pipelines</i>
51 Zračni prijevoz	1.386	1.465	1.465	2.165	2.291	2.291	<i>Air transport</i>
52 Skladištenje i pomoćne djelatnosti u prijevozu	1.039	1.236	1.418	1.598	1.918	2.212	<i>Warehousing and support activities for transportation</i>
53 Poštanske i kurirske djelatnosti	1.045	1.018	1.003	1.600	1.558	1.536	<i>Postal and courier activities</i>
<b>I Djelatnosti pružanja smještaja te pripreme i usluživanja hrane(hotelijerstvo i ugostiteljstvo)</b>	<b>524</b>	<b>499</b>	<b>501</b>	<b>787</b>	<b>748</b>	<b>751</b>	<i>Accommodation and food service activities</i>
55 Snještaj	557	547	548	841	822	823	<i>Accommodation</i>

**ZAPOSLENOST, NEZAPOSLENOST I PLAĆE**  
**EMPLOYMENT, UNEMPLOYMENT AND WAGES**

**3.3 PROSJEČNA MJESEČNA ISPLAĆENA NETO I BRUTO PLAĆA ZAPOSLENIH PO PODRUČJIMA I OBLASTIMA KD BiH 2010 (nastavak)**  
**AVERAGE MONTHLY PAID OFF NET AND GROSS WAGE OF PERSONS IN PAID EMPLOYMENT BY SECTIONS AND DIVISIONS OF NACE REV.2 (continued)**

KM

Područja i oblasti Sections and divisions	Neto plaća <sup>1)</sup> Net wage <sup>1)</sup>			Bruto plaća <sup>1)</sup> Gross wage <sup>1)</sup>			
	Ø 2014	X 2015	XI 2015	Ø 2014	X 2015	XI 2015	
56 Djelatnosti pripreme i usluživanja hrane i pića	477	455	457	712	677	683	Food and beverage service activities
<b>J</b> Informacije i komunikacije	<b>1.236</b>	<b>1.237</b>	<b>1.284</b>	<b>1.920</b>	<b>1.923</b>	<b>1.999</b>	Information and communication
58 Izdavačke djelatnosti	822	850	851	1.259	1.304	1.307	Publishing activities
59 Proizvodnja filmova, videofilmova i televizijskog programa, djelatnosti snimanja zvučnih zapisa i izdavanja muzičkih zapisa	570	623	628	863	947	955	Motion picture, video and television programme production, sound recording
60 Emitiranje programa	914	917	926	1.403	1.409	1.427	Programming and broadcasting activities
61 Telekomunikacije	1.461	1.467	1.564	2.277	2.287	2.442	Telecommunications
62 Računarsko programiranje, savjetovanje i djelatnosti u vezi s njima	1.206	1.195	1.151	1.886	1.867	1.797	Computer programming, consultancy and related activities
63 Informacijske uslužne djelatnosti	1.043	979	968	1.620	1.518	1.500	Information service activities
<b>K</b> Finansijske djelatnosti i djelatnosti osiguranja	<b>1.378</b>	<b>1.380</b>	<b>1.393</b>	<b>2.153</b>	<b>2.155</b>	<b>2.175</b>	Financial and insurance activities
64 Finansijske uslužne djelatnosti, osim osiguranja i penzijskih fondova	1.449	1.472	1.462	2.266	2.301	2.286	Financial service activities, except insurance and pension funding
65 Osiguranje, reosiguranje i penzijski fondovi, osim obaveznog socijalnog osiguranja	1.122	1.085	1.176	1.741	1.680	1.827	Insurance, reinsurance and pension funding, except compulsory social security
66 Pomoćne djelatnosti kod finansijskih usluga i djelatnosti osiguranja	1.673	1.164	1.137	2.624	1.813	1.769	Activities auxiliary to financial services and insurance activities
<b>L</b> Poslovanje nekretninama	<b>825</b>	<b>767</b>	<b>764</b>	<b>1.267</b>	<b>1.173</b>	<b>1.167</b>	Real estate activities
68 Poslovanje nekretninama	825	767	764	1.267	1.173	1.167	Real estate activities
<b>M</b> Stručne, naučne i tehničke djelatnosti	<b>894</b>	<b>917</b>	<b>915</b>	<b>1.382</b>	<b>1.419</b>	<b>1.417</b>	Professional, scientific and technical activities
69 Pravne i računovodstvene djelatnosti	736	863	854	1.130	1.331	1.316	Legal and accounting activities
70 Upravljačke djelatnosti; savjetovanje u vezi s upravljanjem	959	1.143	1.165	1.492	1.784	1.825	Activities of head offices; management consultancy activities
71 Arhitektonske i inženjerske djelatnosti; tehničko ispitivanje i analiza	893	901	905	1.381	1.391	1.400	Architectural and engineering activities; technical testing and analysis
72 Naučno istraživanje i razvoj	935	968	972	1.442	1.507	1.513	Scientific research and development
73 Promocija (reklama i propaganda) i istraživanje tržišta	1.192	1.001	929	1.866	1.552	1.439	Advertising and market research
74 Ostale stručne, naučne i tehničke djelatnosti	506	581	571	761	885	869	Other professional, scientific and technical activities
75 Veterinarske djelatnosti	866	872	894	1.327	1.338	1.371	Veterinary activities
<b>N</b> Administrativne i pomoćne uslužne djelatnosti	<b>550</b>	<b>537</b>	<b>524</b>	<b>832</b>	<b>814</b>	<b>794</b>	Administrative and support service activities
77 Djelatnosti iznajmljivanja i davanja u zakup (leasing)	876	1.072	1.028	1.360	1.659	1.595	Rental and leasing activities
78 Djelatnosti posredovanja u zapošljavanju	1.383	1.152	1.124	2.159	1.790	1.745	Employment activities
79 Putničke agencije, organizatori putovanja, turoperator i ostale rezervacijske usluge te djelatnosti u vezi s njima	584	558	568	880	837	854	Travel agency, tour operator reservation service and related activities
80 Zaštitne i istražne djelatnosti	371	339	330	550	503	491	Security and investigation activities



**ZAPOSLENOST, NEZAPOSLENOST I PLAĆE**  
*EMPLOYMENT, UNEMPLOYMENT AND WAGES*

**3.3 PROSJEČNA MJESEČNA ISPLAĆENA NETO I BRUTO PLAĆA ZAPOSLENIH PO PODRUČJIMA I OBLASTIMA KD BiH 2010 (nastavak)**  
*AVERAGE MONTHLY PAID OFF NET AND GROSS WAGE OF PERSONS IN PAID EMPLOYMENT BY SECTIONS AND DIVISIONS OF NACE REV.2 (continued)*

KM

Područja i oblasti <i>Sections and divisions</i>	Neto plaća <sup>1)</sup> <i>Net wage<sup>1)</sup></i>			Bruto plaća <sup>1)</sup> <i>Gross wage<sup>1)</sup></i>			
	Ø 2014	X 2015	XI 2015	Ø 2014	X 2015	XI 2015	
81 Usluge u vezi s upravljanjem i održavanjem zgrada te djelatnosti uređenja i održavanja zelenih površina	645	625	611	976	945	922	<i>Services to buildings and landscape activities</i>
82 Kancelarijske administrativne i pomoćne djelatnosti te ostale poslovne pomoćne djelatnosti	441	520	511	661	789	774	<i>Office administrative, office support and other business support activities</i>
<b>O Javna uprava i odbrana; obavezno socijalno osiguranje</b>	<b>1.204</b>	<b>1.213</b>	<b>1.216</b>	<b>1.859</b>	<b>1.876</b>	<b>1.881</b>	<i>Public administration and defence; compulsory social security</i>
84 Javna uprava i odbrana; obavezno socijalno osiguranje	1.204	1.213	1.216	1.859	1.876	1.881	<i>Public administration and defence; compulsory social security</i>
<b>P Obrazovanje</b>	<b>841</b>	<b>845</b>	<b>846</b>	<b>1.289</b>	<b>1.296</b>	<b>1.298</b>	<i>Education</i>
85 Obrazovanje	841	845	846	1.289	1.296	1.298	<i>Education</i>
<b>Q Djelatnosti zdravstvene i socijalne zaštite</b>	<b>1.029</b>	<b>1.041</b>	<b>1.025</b>	<b>1.587</b>	<b>1.609</b>	<b>1.581</b>	<i>Human health and social work activities</i>
86 Djelatnosti zdravstvene zaštite	1.051	1.062	1.044	1.621	1.643	1.610	<i>Human health activities</i>
87 Djelatnosti socijalne zaštite u ustanovama sa smještajem	825	850	848	1.259	1.296	1.294	<i>Residential care activities</i>
88 Djelatnosti socijalne zaštite bez smještaja	855	884	898	1.305	1.348	1.372	<i>Social work activities without accommodation</i>
<b>R Umjetnost, zabava i rekreacija</b>	<b>630</b>	<b>608</b>	<b>603</b>	<b>956</b>	<b>923</b>	<b>914</b>	<i>Arts, entertainment and recreation</i>
90 Kreativne, umjetničke i zabavne djelatnosti	910	902	905	1.399	1.386	1.392	<i>Creative, arts and entertainment activities</i>
91 Biblioteke, arhivi, muzeji i ostale kulturne djelatnosti	827	817	834	1.267	1.254	1.280	<i>Libraries, archives, museums and other cultural activities</i>
92 Djelatnosti kockanja i klađenja	483	474	465	724	711	698	<i>Gambling and betting activities</i>
93 Sportske, zabavne i rekreacijske djelatnosti	756	748	741	1.154	1.140	1.129	<i>Sports activities and amusement and recreation activities</i>
<b>S Ostale uslužne djelatnosti</b>	<b>1.045</b>	<b>1.030</b>	<b>1.063</b>	<b>1.609</b>	<b>1.587</b>	<b>1.638</b>	<i>Other service activities</i>
94 Djelatnosti članskih organizacija	1.126	1.131	1.176	1.736	1.748	1.819	<i>Activities of membership organisations</i>
95 Popravak računara i predmeta za ličnu upotrebu i domaćinstvo	998	806	812	1.554	1.237	1.245	<i>Repair of computers and personal and household goods</i>
96 Ostale lične uslužne djelatnosti	890	878	892	1.359	1.345	1.367	<i>Other personal service activities</i>

1) U obračun prosječne mjesečne isplaćene neto i bruto plaće uključene su plaće pravnih osoba koje su isplatile plaću za mjesec izvještavanja, a ne i obračunate a neisplaćene plaće.

U ovaj obračun nisu uključene plaće pripadnika odbrane/obrane kao ni plaće zaposlenih u obrtu i slobodnim profesijama.

1) In calculation of average monthly net and gross earnings are included paid off earnings of legal entities.

Earnings of people employed in defence, crafts and trades and free lanches, are not included in this calculation.

ZAPOSLENOST, NEZAPOSLENOST I PLAĆE  
EMPLOYMENT, UNEMPLOYMENT AND WAGES

3.4 NOMINALNI INDEKSI PROSJEČNE MJESEČNE ISPLAĆENE NETO I BRUTO PLAĆE ZAPOSLENIH PO PODRUČJIMA I OBLASTIMA KD BiH 2010  
NOMINAL INDICES OF AVERAGE MONTHLY PAID OFF NET AND GROSS WAGE OF PERSONS IN PAID EMPLOYMENT BY SECTIONS AND DIVISIONS OF NACE REV.2

Područja i oblasti <i>Sections and divisions</i>	Indeks neto plaće <i>Indices net wage</i>			Indeks bruto plaće <i>Indices gross wage</i>			
	Ø 2014 Ø 2013	XI 2015 Ø 2014	XI 2015 X 2015	Ø 2014 Ø 2013	XI 2015 Ø 2014	XI 2015 X 2015	
UKUPNO	99,8	99,3	100,0	99,8	99,4	100,1	TOTAL
A Poljoprivreda, šumarstvo i ribolov	101,3	96,3	96,3	101,4	96,3	96,1	Agriculture, forestry and fishing
01 Biljna i stočarska proizvodnja, lovstvo i uslužne djelatnosti u vezi s njima	102,4	96,2	97,5	102,0	96,2	97,5	Crop and animal production, hunting and related service activities
02 Šumarstvo i sječa drva (iskorištavanje šuma)	100,7	96,6	96,3	100,7	96,6	96,0	Forestry and logging
03 Ribolov i akvakultura	103,2	118,8	109,1	103,4	120,0	109,5	Fishing and aquaculture
B Vađenje ruda i kamena	100,5	99,2	98,6	100,6	99,3	98,6	Mining and quarrying
05 Vađenje ugljena i lignita	100,4	99,6	98,4	100,4	99,6	98,5	Mining of coal and lignite
07 Vađenje metalnih ruda	99,9	96,3	97,5	100,0	96,7	97,5	Mining of metal ores
08 Vađenje ostalih ruda i kamena	99,9	100,5	100,5	100,1	100,8	100,6	Other mining and quarrying
09 Pomoćne uslužne djelatnosti u vađenju ruda i kamena	101,6	96,6	99,0	101,8	96,2	98,7	Mining support service activities
C Prerađivačka industrija	98,5	99,1	100,2	98,2	99,3	100,2	Manufacturing
10 Proizvodnja prehrambenih proizvoda	99,6	97,6	99,6	99,4	97,9	99,9	Manufacture of food products
11 Proizvodnja pića	99,8	102,8	101,6	100,0	103,1	99,6	Manufacture of beverages
12 Proizvodnja duhanskih proizvoda	93,9	93,6	99,8	93,7	93,3	99,9	Manufacture of tobacco products
13 Proizvodnja tekstila	100,3	110,0	100,8	98,9	110,7	100,5	Manufacture of textiles
14 Proizvodnja odjeće	102,5	104,2	101,8	100,5	104,5	101,9	Manufacture of wearing apparel
15 Proizvodnja kože i srodnih proizvoda	99,6	98,4	99,1	98,4	99,1	99,6	Manufacture of leather and related products
16 Prerada drva i proizvoda od drva i pluta, osim namještaja; proizvodnja predmeta od slame i pletarskih materijala	99,4	97,0	98,2	99,6	96,7	98,3	Manufacture of wood and of products of wood and cork, except furniture; manufacture of articles of straw and plaiting materials
17 Proizvodnja papira i proizvoda od papira	102,0	100,3	97,6	102,1	100,5	97,3	Manufacture of paper and paper products
18 Štampanje i umnožavanje snimljenih zapisa	101,4	100,8	101,0	101,4	100,7	101,0	Printing and reproduction of recorded media
19 Proizvodnja koksa i rafiniranih naftnih proizvoda	108,9	93,3	97,4	109,2	93,1	97,4	Manufacture of coke and refined petroleum products
20 Proizvodnja hemikalija i hemijskih proizvoda	101,6	101,0	96,4	101,8	101,1	96,1	Manufacture of chemicals and chemical products
21 Proizvodnja osnovnih farmaceutskih proizvoda i farmaceutskih preparata	100,9	102,1	99,9	100,9	102,1	99,8	Manufacture of basic pharmaceutical products and pharmaceutical preparations
22 Proizvodnja proizvoda od gume i plastičnih masa	99,7	101,5	99,2	99,9	101,8	99,2	Manufacture of rubber and plastic products
23 Proizvodnja ostalih nemetalnih mineralnih proizvoda	105,0	107,8	116,1	105,3	108,7	117,2	Manufacture of other non-metallic mineral products
24 Proizvodnja baznih metala	94,3	100,7	101,0	94,1	100,7	100,7	Manufacture of basic metals
25 Proizvodnja gotovih metalnih proizvoda, osim mašina i opreme	100,7	101,5	100,5	100,8	101,5	100,5	Manufacture of fabricated metal products, except machinery and equipment
26 Proizvodnja računara te elektroničkih i optičkih proizvoda	105,7	100,2	103,4	105,8	100,1	103,7	Manufacture of computer, electronic and optical products
27 Proizvodnja električne opreme	95,4	105,9	102,4	95,3	106,3	102,7	Manufacture of electrical equipment
28 Proizvodnja mašina i uređaja, d.n.	102,0	99,3	98,2	102,3	99,3	98,3	Manufacture of machinery and equipment n.e.c.

ZAPOSLENOST, NEZAPOSLENOST I PLAĆE  
EMPLOYMENT, UNEMPLOYMENT AND WAGES

3.4 NOMINALNI INDEKSI PROSJEČNE MJESEČNE ISPLAĆENE NETO I BRUTO PLAĆE ZAPOSLENIH PO PODRUČJIMA I OBLASTIMA KD BiH 2010 (nastavak)

NOMINAL INDICES OF AVERAGE MONTHLY PAID OFF NET AND GROSS WAGE OF PERSONS IN PAID EMPLOYMENT BY SECTIONS AND DIVISIONS OF NACE REV.2 (continued)

Područja i oblasti Sections and divisions	Indeks neto plaće Indices net wage			Indeks bruto plaće Indices gross wage			
	0 2014 0 2013	XI 2015 0 2014	XI 2015 X 2015	0 2014 0 2013	XI 2015 0 2014	XI 2015 X 2015	
	29 Proizvodnja motornih vozila, prikolica i poluprikolica	103,2	101,0	97,5	103,6	101,0	
30 Proizvodnja ostalih prijevoznih sredstava	106,0	120,8	101,2	106,1	121,7	101,2	Manufacture of other transport equipment
31 Proizvodnja namještaja	96,3	100,4	100,2	96,1	100,5	100,0	Manufacture of furniture
32 Ostala prerađivačka industrija	102,7	96,9	96,0	104,0	96,5	95,8	Other manufacturing
33 Popravak i instaliranje mašina i opreme	100,3	98,9	96,8	99,8	99,4	96,8	Repair and installation of machinery and equipment
<b>D</b> Proizvodnja i snabdijevanje električnom energijom, plinom, parom i klimatizacija	<b>101,2</b>	<b>100,0</b>	<b>98,3</b>	<b>101,3</b>	<b>100,1</b>	<b>98,3</b>	Electricity, gas, steam and air conditioning supply
35 Proizvodnja i snabdijevanje električnom energijom, plinom, parom i klimatizacija	101,2	100,0	98,3	101,3	100,1	98,3	Electricity, gas, steam and air conditioning supply
<b>E</b> Snabdijevanje vodom; uklanjanje otpadnih voda, upravljanje otpadom te djelatnosti sanacije okoliša	<b>99,4</b>	<b>101,5</b>	<b>99,8</b>	<b>99,5</b>	<b>101,7</b>	<b>99,9</b>	Water supply, sewerage, waste management and remediation activities
36 Sakupljanje, pročišćavanje i snabdijevanje vodom	99,0	101,5	99,0	99,2	101,5	99,0	Water collection, treatment and supply
37 Uklanjanje otpadnih voda	106,4	116,3	98,6	107,2	117,3	98,1	Sewerage
38 Sakupljanje otpada, djelatnosti obrade i zbrinjavanja otpada; reciklaža materijala	99,9	100,9	101,5	99,9	101,2	101,6	Waste collection, treatment and disposal activities; materials recovery
39 Djelatnosti sanacije okoliša te ostale djelatnosti upravljanja otpadom	88,3	78,7	75,8	87,5	78,8	75,9	Remediation activities and other waste management services
<b>F</b> Građevinarstvo	<b>102,2</b>	<b>97,8</b>	<b>100,0</b>	<b>102,6</b>	<b>98,0</b>	<b>100,1</b>	Construction
41 Gradnja građevina visokogradnje	107,9	95,4	98,6	108,6	95,5	98,9	Construction of buildings
42 Gradnja građevina niskogradnje	96,7	98,1	100,8	96,7	98,1	100,8	Civil engineering
43 Specijalizirane građevinske djelatnosti	101,6	103,1	101,7	101,7	103,6	101,9	Specialised construction activities
<b>G</b> Trgovina na veliko i na malo; popravak motornih vozila i motocikala	<b>101,0</b>	<b>101,0</b>	<b>100,5</b>	<b>101,1</b>	<b>101,1</b>	<b>100,6</b>	Wholesale and retail trade; repair of motor vehicles and motorcycles
45 Trgovina na veliko i na malo motornim vozilima i motociklima; popravak motornih vozila i motocikala	97,8	92,3	99,0	97,8	92,0	99,0	Wholesale and retail trade and repair of motor vehicles and motorcycles
46 Trgovina na veliko, osim trgovine motornim vozilima i motociklima	109,5	105,0	99,3	110,2	105,3	99,3	Wholesale trade, except of motor vehicles and motorcycles
47 Trgovina na malo, osim trgovine motornim vozilima i motociklima	97,4	100,0	101,9	97,1	99,9	101,8	Retail trade, except of motor vehicles and motorcycles
<b>H</b> Prijevoz i skladištenje	<b>100,7</b>	<b>104,3</b>	<b>102,3</b>	<b>101,0</b>	<b>104,8</b>	<b>102,6</b>	Transportation and storage
49 Kopneni prijevoz i cjevovodni transport	100,0	98,2	99,6	100,5	98,4	99,9	Land transport and transport via pipelines
51 Zračni prijevoz	88,7	105,7	100,0	88,4	105,8	100,0	Air transport
52 Skladištenje i pomoćne djelatnosti u prijevozu	101,0	136,5	114,7	101,0	138,4	115,3	Warehousing and support activities for transportation
53 Poštanske i kurirske djelatnosti	103,1	95,9	98,5	103,2	96,0	98,6	Postal and courier activities
<b>I</b> Djelatnosti pružanja smještaja te pripreme i usluživanja hrane (hotelijerstvo i ugostiteljstvo)	<b>97,2</b>	<b>95,7</b>	<b>100,4</b>	<b>97,2</b>	<b>95,4</b>	<b>100,4</b>	Accommodation and food service activities
55 Smještaj	99,4	98,4	100,2	99,7	97,9	100,1	Accommodation
56 Djelatnosti pripreme i usluživanja hrane i pića	95,4	95,8	100,4	95,3	95,9	100,9	Food and beverage service activities
<b>J</b> Informacije i komunikacije	<b>101,4</b>	<b>103,9</b>	<b>103,8</b>	<b>101,5</b>	<b>104,1</b>	<b>104,0</b>	Information and communication
58 Izdavačke djelatnosti	97,0	103,5	100,1	96,7	103,8	100,2	Publishing activities

ZAPOSLENOST, NEZAPOSLENOST I PLAĆE  
EMPLOYMENT, UNEMPLOYMENT AND WAGES

3.4 NOMINALNI INDEKSI PROSJEČNE MJESEČNE ISPLAĆENE NETO I BRUTO PLAĆE ZAPOSLENIH PO PODRUČJIMA I OBLASTIMA KD BiH 2010 (nastavak)

NOMINAL INDICES OF AVERAGE MONTHLY PAID OFF NET AND GROSS WAGE OF PERSONS IN PAID EMPLOYMENT BY SECTIONS AND DIVISIONS OF NACE REV.2 (continued)

Područja i oblasti Sections and divisions	Indeks neto plaće Indices net wage			Indeks bruto plaće Indices gross wage			
	Q 2014 Q 2013	XI 2015 Q 2014	XI 2015 X 2015	Q 2014 Q 2013	XI 2015 Q 2014	XI 2015 X 2015	
	59 Proizvodnja filmova, videofilmova i televizijskog programa, djelatnosti snimanja zvučnih zapisa i izdavanja muzičkih zapisa	101,4	110,2	100,8	101,7	110,6	
60 Emitiranje programa	103,7	101,3	101,0	103,8	101,7	101,3	Programming and broadcasting activities
61 Telekomunikacije	100,4	107,0	106,6	100,5	107,2	106,8	Telecommunications
62 Računarsko programiranje, savjetovanje i djelatnosti u vezi s njima	104,7	95,4	96,3	105,2	95,3	96,3	Computer programming, consultancy and related activities
63 Informacijske uslužne djelatnosti	99,1	92,8	98,9	99,1	92,6	98,8	Information service activities
<b>K</b> Finansijske djelatnosti i djelatnosti osiguranja	<b>101,5</b>	<b>101,1</b>	<b>100,9</b>	<b>101,6</b>	<b>101,0</b>	<b>100,9</b>	Financial and insurance activities
64 Finansijske uslužne djelatnosti, osim osiguranja i penzijskih fondova	102,0	100,9	99,3	102,0	100,9	99,3	Financial service activities, except insurance and pension funding
65 Osiguranje, reosiguranje i penzijski fondovi, osim obaveznog socijalnog osiguranja	100,6	104,8	108,4	101,0	105,0	108,8	Insurance, reinsurance and pension funding, except compulsory social security
66 Pomoćne djelatnosti kod finansijskih usluga i djelatnosti osiguranja	90,2	68,0	97,7	90,0	67,4	97,6	Activities auxiliary to financial services and insurance activities
<b>L</b> Poslovanje nekretninama	<b>100,4</b>	<b>92,6</b>	<b>99,6</b>	<b>100,5</b>	<b>92,1</b>	<b>99,5</b>	Real estate activities
68 Poslovanje nekretninama	100,4	92,6	99,6	100,5	92,1	99,5	Real estate activities
<b>M</b> Stručne, naučne i tehničke djelatnosti	<b>100,2</b>	<b>102,3</b>	<b>99,8</b>	<b>100,3</b>	<b>102,6</b>	<b>99,9</b>	Professional, scientific and technical activities
69 Pravne i računovodstvene djelatnosti	116,2	116,0	99,0	117,1	116,5	98,9	Legal and accounting activities
70 Upravljačke djelatnosti; savjetovanje u vezi s upravljanjem	106,8	121,5	101,9	106,7	122,3	102,3	Activities of head offices; management consultancy activities
71 Arhitektonske i inženjerske djelatnosti; tehničko ispitivanje i analiza	98,4	101,3	100,4	98,4	101,4	100,6	Architectural and engineering activities; technical testing and analysis
72 Naučno istraživanje i razvoj	100,7	103,9	100,4	100,7	104,9	100,4	Scientific research and development
73 Promocija (reklama i propaganda) i istraživanje tržišta	93,9	78,0	92,8	94,1	77,1	92,7	Advertising and market research
74 Ostale stručne, naučne i tehničke djelatnosti	107,4	112,8	98,3	108,4	114,2	98,2	Other professional, scientific and technical activities
75 Veterinarske djelatnosti	98,1	103,3	102,5	98,2	103,3	102,5	Veterinary activities
<b>N</b> Administrativne i pomoćne uslužne djelatnosti	<b>95,1</b>	<b>95,3</b>	<b>97,6</b>	<b>95,1</b>	<b>95,4</b>	<b>97,5</b>	Administrative and support service activities
77 Djelatnosti iznajmljivanja i davanja u zakup (leasing)	126,7	117,4	95,9	127,6	117,3	96,1	Rental and leasing activities
78 Djelatnosti posredovanja u zapošljavanju	100,8	81,2	97,6	100,9	80,8	97,5	Employment activities
79 Putničke agencije, organizatori putovanja, turoperatori i ostale rezervacijske usluge te djelatnosti u vezi s njima	91,0	97,2	101,8	90,5	97,0	102,0	Travel agency, tour operator reservation service and related activities
80 Zaštitne i istražne djelatnosti	93,9	89,0	97,3	94,0	89,3	97,6	Security and investigation activities
81 Usluge u vezi s upravljanjem i održavanjem zgrada te djelatnosti uređenja i održavanja zelenih površina	99,3	94,7	97,8	99,2	94,5	97,6	Services to buildings and landscape activities
82 Kancelarijske administrativne i pomoćne djelatnosti te ostale poslovne pomoćne djelatnosti	88,4	115,9	98,3	88,6	117,2	98,1	Office administrative, office support and other business support activities
<b>O</b> Javna uprava i odbrana; obavezno socijalno osiguranje	<b>101,2</b>	<b>101,0</b>	<b>100,2</b>	<b>101,2</b>	<b>101,2</b>	<b>100,3</b>	Public administration and defence; compulsory social security

ZAPOSLENOST, NEZAPOSLENOST I PLAĆE  
EMPLOYMENT, UNEMPLOYMENT AND WAGES

3.4 NOMINALNI INDEKSI PROSJEČNE MJESEČNE ISPLAĆENE NETO I BRUTO PLAĆE ZAPOSLENIH PO PODRUČJIMA I OBLASTIMA KD BiH 2010 (nastavak)

NOMINAL INDICES OF AVERAGE MONTHLY PAID OFF NET AND GROSS WAGE OF PERSONS IN PAID EMPLOYMENT BY SECTIONS AND DIVISIONS OF NACE REV.2 (continued)

Područja i oblasti Sections and divisions	Indeks neto plaće Indices net wage			Indeks bruto plaće Indices gross wage			
	0 2014 0 2013	XI 2015 0 2014	XI 2015 X 2015	0 2014 0 2013	XI 2015 0 2014	XI 2015 X 2015	
	84 Javna uprava i odbrana; obavezno socijalno osiguranje	101,2	101,0	100,2	101,2	101,2	
<b>P</b> Obrazovanje	<b>101,2</b>	<b>100,6</b>	<b>100,1</b>	<b>101,3</b>	<b>100,7</b>	<b>100,2</b>	Education
85 Obrazovanje	101,2	100,6	100,1	101,3	100,7	100,2	Education
<b>Q</b> Djelatnosti zdravstvene i socijalne zaštite	<b>101,4</b>	<b>99,6</b>	<b>98,5</b>	<b>101,5</b>	<b>99,6</b>	<b>98,3</b>	Human health and social work activities
86 Djelatnosti zdravstvene zaštite	101,6	99,3	98,3	101,8	99,3	98,0	Human health activities
87 Djelatnosti socijalne zaštite u ustanovama sa smještajem	99,8	102,7	99,8	99,9	102,8	99,8	Residential care activities
88 Djelatnosti socijalne zaštite bez smještaja	99,6	105,0	101,6	99,6	105,1	101,8	Social work activities without accommodation
<b>R</b> Umjetnost, zabava i rekreacija	<b>91,0</b>	<b>95,7</b>	<b>99,2</b>	<b>90,8</b>	<b>95,6</b>	<b>99,0</b>	Arts, entertainment and recreation
90 Kreativne, umjetničke i zabavne djelatnosti	104,9	99,5	100,3	105,2	99,5	100,4	Creative, arts and entertainment activities
91 Biblioteke, arhivi, muzeji i ostale kulturne djelatnosti	102,2	100,8	102,1	102,5	101,0	102,1	Libraries, archives, museums and other cultural activities
92 Djelatnosti kockanja i kladenja	87,3	96,3	98,1	86,9	96,4	98,2	Gambling and betting activities
93 Sportske, zabavne i rekreacijske djelatnosti	96,5	98,0	99,1	96,3	97,8	99,0	Sports activities and amusement and recreation activities
<b>S</b> Ostale uslužne djelatnosti	<b>99,2</b>	<b>101,7</b>	<b>103,2</b>	<b>99,3</b>	<b>101,8</b>	<b>103,2</b>	Other service activities
94 Djelatnosti članskih organizacija	97,9	104,4	104,0	97,8	104,8	104,1	Activities of membership organisations
95 Popravak računara i predmeta za ličnu upotrebu i domaćinstvo	89,7	81,4	100,7	89,8	80,1	100,6	Repair of computers and personal and household goods
96 Ostale lične uslužne djelatnosti	102,0	100,3	101,6	102,1	100,6	101,6	Other personal service activities

ZAPOSLENOST, NEZAPOSLENOST I PLAĆE  
EMPLOYMENT, UNEMPLOYMENT AND WAGES

3.5 PROSJEČNA MJESEČNA ISPLAĆENA NETO I BRUTO PLAĆA ZAPOSLENIH PO PODRUČJIMA KD BiH 2010,  
period septembar/rujan - novembar/studeni 2015. godine  
AVERAGE MONTHLY PAID OFF NET AND GROSS WAGES OF PERSONS IN PAID EMPLOYMENT BY SECTION OF NACE Rev.2  
September - November 2015

KM

Područja	IX - XI 2015		Sections
	Neto plaća Net wage	Bruto plaća Gross wage	
UKUPNO	827	1.263	Total
A Poljoprivreda, šumarstvo i ribolov	792	1.194	Agriculture, forestry and fishing
B Vađenje ruda i kamena	931	1.406	Mining and quarrying
C Prerađivačka industrija	570	851	Manufacturing
D Proizvodnja i snabdijevanje električnom energijom, plinom, parom i klimatizacija	1.554	2.416	Electricity, gas, steam and air conditioning supply
E Snabdijevanje vodom; uklanjanje otpadnih voda, upravljanje otpadom te djelatnosti sanacije okoliša	813	1.232	Water supply, sewerage, waste management and remediation activities
F Građevinarstvo	532	795	Construction
G Trgovina na veliko i na malo; popravak motornih vozila i motocikala	584	881	Wholesale and retail trade; repair of motor vehicles and motorcycles
H Prijevoz i skladištenje	839	1.280	Transportation and storage
I Djelatnosti pružanja smještaja te pripreme i usluživanja hrane (hotelijerstvo i ugostiteljstvo)	502	752	Accommodation and food service activities
J Informacije i komunikacije	1.253	1.948	Information and communication
K Finansijske djelatnosti i djelatnosti osiguranja	1.381	2.156	Financial and insurance activities
L Poslovanje nekretninama	767	1.173	Real estate activities
M Stručne, naučne i tehničke djelatnosti	921	1.424	Professional, scientific and technical activities
N Administrativne i pomoćne uslužne djelatnosti	534	809	Administrative and support service activities
O Javna uprava i odbrana; obavezno socijalno osiguranje	1.213	1.876	Public administration and defence; compulsory social security
P Obrazovanje	844	1.296	Education
Q Djelatnosti zdravstvene i socijalne zaštite	1.039	1.604	Human health and social work activities
R Umjetnost, zabava i rekreacija	606	920	Arts, entertainment and recreation
S Ostale uslužne djelatnosti	1.066	1.644	Other service activities

3.6 PROSJEČNE ISPLAĆENE NAKNADE ZA TOPLI OBROK I PRIJEVOZ, novembar/studeni 2015.  
AVERAGE PAID OF BONUS FOR WORKER'S TRANSPORT, November 2015

Topli obrok, KM Worker's meal, KM	Prijevoz, KM Worker's transport, KM
200	69

**ZAPOSLENOST, NEZAPOSLENOST I PLAĆE**  
**EMPLOYMENT, UNEMPLOYMENT AND WAGES**

**3.7 ZAPOSLENOST, NETO I BRUTO PLAĆA PO KANTONIMA**  
**EMPLOYMENT, NET AND GROSS WAGE BY CANTONS**

KANTON CANTON	Broj zaposlenih <sup>1)</sup> Number of employed persons <sup>1)</sup>		Index XI 2015 X 2015	Neto plaća u KM <sup>2)</sup> Net wage in KM <sup>2)</sup>		Index XI 2015 X 2015	Bruto plaća u KM <sup>2)</sup> Gross wage in KM <sup>2)</sup>		Index XI 2015 X 2015
	X 2015	XI 2015		X 2015	XI 2015		X 2015	XI 2015	
<b>FEDERACIJA BIH</b>	<b>454.214</b>	<b>453.606</b>	<b>99,9</b>	<b>827</b>	<b>827</b>	<b>100,0</b>	<b>1.263</b>	<b>1.264</b>	<b>100,1</b>
Unsko - sanski kanton	32.182	32.209	100,1	807	796	98,6	1.229	1.212	98,6
Kanton Posavski	5.782	5.707	98,7	713	740	103,8	1.084	1.125	103,8
Tuzlanski kanton	84.568	84.174	99,5	731	730	99,9	1.108	1.106	99,8
Zeničko - dobojski kanton	71.914	72.025	100,2	714	710	99,4	1.081	1.074	99,4
Bosansko - podrinski kanton	6.705	6.600	98,4	743	739	99,5	1.135	1.129	99,5
Srednjobosanski kanton	42.338	42.421	100,2	676	669	99,0	1.015	1.005	99,0
Hercegovačko - neretvanski kanton	48.229	48.194	99,9	905	922	101,9	1.389	1.416	101,9
Zapadnohercegovački kanton	17.071	17.115	100,3	757	772	102,0	1.148	1.173	102,2
Kanton Sarajevo	127.845	127.663	99,9	1.006	1.008	100,2	1.558	1.559	100,1
Kanton 10	9.580	9.498	99,1	844	841	99,6	1.284	1.279	99,6

1) Ukupna zaposlenost na teritoriji Federacije Bosne i Hercegovine obuhvaća zaposlene u poslovnim subjektima - pravnim osobama, obrtu i slobodnim profesijama, odbrani/obrani i policiji. Broj zaposlenih u odbrani/obrani nije razvrstan po kantonima.

1) Data on persons in employment on territory Federation of Bosnia and Herzegovina include employment in all legal entities, employment in crafts and trades and free lanches and employment in defence and police. Number of employees in defence is not classified by cantons.

2) U obračun prosječne mjesečne isplaćene neto i bruto plaće uključene su plaće pravnih osoba koje su isplatile plaću za mjesec izvještavanja, a ne i obračunate a neisplaćene plaće.

U ovaj obračun nisu uključene plaće pripadnika odbrane/obrane kao ni plaće zaposlenih u obrtu i slobodnim profesijama.

2) In calculation of average monthly net and gross earnings are included paid off earnings of legal entities.

Earnings of people employed in defence, crafts and trades and free lanches, are not included in this calculation.



ZAPOSLENOST, NEZAPOSLENOST I PLAĆE  
EMPLOYMENT, UNEMPLOYMENT AND WAGES

3.8 PROSJEČNE PENZIJE/MIROVINE I BROJ ISPLAĆENIH PENZIJA/MIROVINA PO MJESECIMA

AVERAGE PENSIONS AND NUMBER OF PAID PER MONTHS

Mjesec Month	Prosječna penzija/mirovina u KM Average pension in KM	Ukupan broj isplaćenih penzija/mirovina Total number of payment pension
<b>2014.</b>		
I	364,90	384.351
II	370,09	375.357
III	365,05	388.152
IV	369,29	383.062
V	368,66	384.946
VI	367,60	388.048
VII	366,67	390.284
VIII	365,89	391.937
IX	365,51	392.906
X	365,12	392.590
XI	365,18	393.948
XII	365,06	394.900
<b>2015.</b>		
I	366,51	393.107
II	373,28	381.676
III	372,13	385.094
IV	370,46	390.013
V	368,87	392.873
VI	368,29	394.661
VII	367,66	396.153
VIII	367,14	397.032
IX	366,96	398.089
X	366,57	398.187
XI	366,38	400.352

Napomena: Podaci o penzijama/mirovinama preuzeti su od Federalnog zavoda PIO - MIO

Note: Data picked up from Federal pension funds



3.9 ZAPOSLENOST PREMA STEPENU/STUPNJU STRUČNOG OBRAZOVANJA I DJELATNOSTIMA,  
EMPLOYMENT BY PROFESSIONAL QUALIFICATIONS AND ACTIVITIES

	Ukupno <i>Total</i>	VSS			VŠ <i>Higher</i>	SSS <i>Seco-ndary</i>
		Svega <i>All</i>	Doktori <i>Doctors</i>	Magistri <i>Masters</i>		
<b>UKUPNO*</b>	<b>390.047</b>	<b>85.655</b>	<b>2.796</b>	<b>4.436</b>	<b>22.236</b>	<b>178.199</b>
<b>A</b> Poljoprivreda, šumarstvo i ribolov	<b>6.044</b>	806	2	42	192	2.532
<b>B</b> Vađenje ruda i kamena	<b>13.643</b>	994	20	82	123	3.795
<b>C</b> Prerađivačka industrija	<b>77.478</b>	5.805	30	299	1.472	35.975
<b>D</b> Proizvodnja i snabdijevanje električnom energijom, plinom, parom i klimatizacija	<b>9.008</b>	1.968	21	138	342	2.527
<b>E</b> Snabdijevanje vodom; uklanjanje otpadnih voda, upravljanje otpadom te djelatnosti sanacije okoliša	<b>8.007</b>	862	1	29	261	2.351
<b>F</b> Građevinarstvo	<b>18.288</b>	1.801	4	83	569	8.024
<b>G</b> Trgovina na veliko i na malo; popravak motornih vozila i motocikala	<b>66.952</b>	7.050	36	526	2.355	44.867
<b>H</b> Prijevoz i skladištenje	<b>20.442</b>	1.951	4	100	811	10.242
<b>I</b> Djelatnosti pružanja smještaja te pripreme i usluživanja hrane(hotelijerstvo i ugostiteljstvo)	<b>6.271</b>	409	0	18	128	3.470
<b>J</b> Informacije i komunikacije	<b>12.941</b>	4.363	18	197	1.143	5.402
<b>K</b> Finansijske djelatnosti i djelatnosti osiguranja	<b>10.316</b>	5.095	14	310	789	4.212
<b>L</b> Poslovanje nekretninama	<b>1.927</b>	424	2	21	54	914
<b>M</b> Stručne, naučne i tehničke djelatnosti	<b>10.718</b>	4.475	110	439	505	4.440
<b>N</b> Administrativne i pomoćne uslužne djelatnosti	<b>7.901</b>	981	4	36	212	5.712
<b>O</b> Javna uprava i odbrana; obavezno socijalno osiguranje	<b>40.931</b>	14.733	67	251	2.981	20.095
<b>P</b> Obrazovanje	<b>41.162</b>	24.071	1.677	974	8.185	4.195
<b>Q</b> Djelatnosti zdravstvene i socijalne zaštite	<b>30.047</b>	8.112	746	805	1.819	14.680
<b>R</b> Umjetnost, zabava i rekreacija	<b>5.825</b>	1.052	7	26	204	3.721
<b>S</b> Ostale uslužne djelatnosti	<b>2.146</b>	703	33	60	91	1.045

3.10 ZAPOSLENE ŽENE PREMA STEPENU/STUPNJU STRUČNOG OBRAZOVANJA I DJELATNOSTIMA,  
WOMEN BY PROFESSIONAL QUALIFICATIONS AND ACTIVITIES

	Ukupno <i>Total</i>	VSS			VŠ <i>Higher</i>	SSS <i>Seco-ndary</i>
		Svega <i>All</i>	Doktori <i>Doctors</i>	Magistri <i>Masters</i>		
<b>UKUPNO*</b>	<b>158.768</b>	<b>45.551</b>	<b>1.177</b>	<b>2.180</b>	<b>12.285</b>	<b>72.287</b>
<b>A</b> Poljoprivreda, šumarstvo i ribolov	<b>1.070</b>	240	-	8	58	485
<b>B</b> Vađenje ruda i kamena	<b>1.018</b>	251	-	16	38	540
<b>C</b> Prerađivačka industrija	<b>27.131</b>	2.151	8	101	486	13.172
<b>D</b> Proizvodnja i snabdijevanje električnom energijom, plinom, parom i klimatizacija	<b>1.846</b>	681	3	25	95	868
<b>E</b> Snabdijevanje vodom; uklanjanje otpadnih voda, upravljanje otpadom te djelatnosti sanacije okoliša	<b>1.160</b>	335	-	7	87	568
<b>F</b> Građevinarstvo	<b>1.686</b>	510	-	27	111	894
<b>G</b> Trgovina na veliko i na malo; popravak motornih vozila i motocikala	<b>30.319</b>	3.693	10	352	1.065	20.518
<b>H</b> Prijevoz i skladištenje	<b>3.805</b>	771	-	30	331	2.218
<b>I</b> Djelatnosti pružanja smještaja te pripreme i usluživanja hrane(hotelijerstvo i ugostiteljstvo)	<b>3.077</b>	184	-	6	60	1.701
<b>J</b> Informacije i komunikacije	<b>4.500</b>	1.986	4	89	447	1.763
<b>K</b> Finansijske djelatnosti i djelatnosti osiguranja	<b>6.469</b>	3.132	4	194	511	2.712
<b>L</b> Poslovanje nekretninama	<b>633</b>	179	-	4	14	303
<b>M</b> Stručne, naučne i tehničke djelatnosti	<b>4.078</b>	1.813	35	158	269	1.799
<b>N</b> Administrativne i pomoćne uslužne djelatnosti	<b>1.651</b>	420	1	13	88	843
<b>O</b> Javna uprava i odbrana; obavezno socijalno osiguranje	<b>17.083</b>	7.233	16	103	1.313	7.202
<b>P</b> Obrazovanje	<b>27.599</b>	15.985	700	531	5.738	2.679
<b>Q</b> Djelatnosti zdravstvene i socijalne zaštite	<b>20.876</b>	5.114	390	483	1.374	10.917
<b>R</b> Umjetnost, zabava i rekreacija	<b>3.961</b>	596	3	12	155	2.721
<b>S</b> Ostale uslužne djelatnosti	<b>806</b>	277	3	21	45	384

\*Ovim istraživanjem nisu obuhvaćeni zaposleni u odbrani, kao ni zaposleni u obrtu i slobodnim profesijama.  
*This research not covered employees in Ministry of Defence, and crafts.*

31.mart/ožujak 2015. godine  
31. March 2015

NS <i>Elementary</i>	VKV <i>Highly-skilled</i>	KV <i>Skilled</i>	PK <i>Semi-skilled</i>	NK <i>Unskilled</i>	
<b>11.781</b>	<b>13.541</b>	<b>55.233</b>	<b>6.809</b>	<b>16.593</b>	<b>TOTAL</b>
247	41	1.099	470	657	<i>Agriculture, forestry and fishing</i>
544	1.024	5.238	516	1.409	<i>Mining and quarrying</i>
3.796	3.176	19.632	3.260	4.362	<i>Manufacturing</i>
					<i>Electricity, gas, steam and air conditioning supply</i>
47	2.496	1.289	179	160	
					<i>Water supply, sewerage, waste management and remediation activities</i>
264	462	2.028	318	1.461	
749	1.290	4.205	618	1.032	<i>Construction</i>
					<i>Wholesale and retail trade; repair of motor vehicles and motorcycles</i>
1.465	652	9.222	204	1.137	
428	1.132	4.843	494	541	<i>Transportation and storage</i>
253	278	1.213	119	401	<i>Accommodation and food service activities</i>
244	932	705	62	90	<i>Information and communication</i>
92	17	82	3	26	<i>Financial and insurance activities</i>
123	37	279	8	88	<i>Real estate activities</i>
182	199	774	18	125	<i>Professional, scientific and technical activities</i>
297	174	305	24	196	<i>Administrative and support service activities</i>
714	352	1.490	99	467	<i>Public administration and defence; compulsory social security</i>
					<i>Education</i>
626	616	900	57	2.512	
1.273	606	1.449	344	1.764	<i>Human health and social work activities</i>
368	36	348	14	82	<i>Arts, entertainment and recreation</i>
69	21	132	2	83	<i>Other service activities</i>

31.mart/ožujak 2015. godine  
31. March 2015

NS <i>Elementary</i>	VKV <i>Highly-skilled</i>	KV <i>Skilled</i>	PK <i>Semi-skilled</i>	NK <i>Unskilled</i>	
<b>5.718</b>	<b>897</b>	<b>12.050</b>	<b>2.192</b>	<b>7.788</b>	<b>TOTAL</b>
17	4	103	25	138	<i>Agriculture, forestry and fishing</i>
12	11	84	22	60	<i>Mining and quarrying</i>
1.627	210	5.748	1.569	2.168	<i>Manufacturing</i>
					<i>Electricity, gas, steam and air conditioning supply</i>
7	27	57	57	54	
					<i>Water supply, sewerage, waste management and remediation activities</i>
19	6	47	13	85	
54	25	49	11	32	<i>Construction</i>
					<i>Wholesale and retail trade; repair of motor vehicles and motorcycles</i>
570	132	3.815	73	453	
167	27	140	19	132	<i>Transportation and storage</i>
187	102	556	24	263	<i>Accommodation and food service activities</i>
131	60	79	2	32	<i>Information and communication</i>
56	2	33	2	21	<i>Financial and insurance activities</i>
73	-	47	3	14	<i>Real estate activities</i>
76	10	73	2	36	<i>Professional, scientific and technical activities</i>
162	-	23	4	111	<i>Administrative and support service activities</i>
592	61	222	65	395	<i>Public administration and defence; compulsory social security</i>
					<i>Education</i>
556	130	312	27	2.172	
1.059	82	510	269	1.551	<i>Human health and social work activities</i>
300	8	118	5	58	<i>Arts, entertainment and recreation</i>
53	-	34	-	13	<i>Other service activities</i>

**3.11 ZAPOSLENOST PREMA INTERVALIMA STAROSTI I DJELATNOSTIMA,**  
**EMPLOYMENT BY AGE GROUPS AND ACTIVITIES.**

	<b>Ukupno</b> <i>Total</i>	<b>do/to 18</b>	<b>19-24</b>	<b>25-29</b>	<b>30-34</b>	<b>35-39</b>
<b>UKUPNO*</b>	<b>390.047</b>	<b>197</b>	<b>17.513</b>	<b>46.859</b>	<b>59.825</b>	<b>58.240</b>
A Poljoprivreda, šumarstvo i ribolov	6.044	1	104	425	730	762
B Vađenje ruda i kamena	13.643	-	406	941	1.357	1.810
C Prerađivačka industrija	77.478	108	7.034	11.854	12.914	11.096
D Proizvodnja i snabdijevanje električnom energijom, plinom, parom i klimatizacija	9.008	-	88	464	900	922
E Snabdijevanje vodom; uklanjanje otpadnih voda, upravljanje otpadom te djelatnosti sanacije okoliša	8.007	-	155	474	811	958
F Građevinarstvo	18.288	5	696	2.231	2.965	2.602
G Trgovina na veliko i na malo; popravak motornih vozila i motocikala	66.952	44	4.783	11.628	13.607	11.831
H Prijevoz i skladištenje	20.442	1	470	1.650	2.405	2.900
I Djelatnosti pružanja smještaja te pripreme i usluživanja hrane(hotelijerstvo i ugostiteljstvo)	6.271	8	383	810	941	830
J Informacije i komunikacije	12.941	-	400	1.637	2.139	2.149
K Finansijske djelatnosti i djelatnosti osiguranja	10.316	4	119	1.093	1.965	2.076
L Poslovanje nekretninama	1.927	14	116	227	226	247
M Stručne, naučne i tehničke djelatnosti	10.718	-	364	1.290	2.051	1.352
N Administrativne i pomoćne uslužne djelatnosti	7.901	-	391	1.773	1.353	1.357
O Javna uprava i odbrana; obavezno socijalno osiguranje	40.931	6	329	2.489	3.452	5.427
P Obrazovanje	41.162	5	325	3.753	6.920	6.694
Q Djelatnosti zdravstvene i socijalne zaštite	30.047	1	589	2.418	3.780	4.349
R Umjetnost, zabava i rekreacija	5.825	-	725	1.523	1.028	593
S Ostale uslužne djelatnosti	2.146	-	36	179	281	285

**3.12 ZAPOSLENE ŽENE PREMA INTERVALIMA STAROSTI I DJELATNOSTIMA,**  
**WOMEN BY AGE GROUPS AND ACTIVITIES.**

	<b>Ukupno</b> <i>Total</i>	<b>do/to 18</b>	<b>19-24</b>	<b>25-29</b>	<b>30-34</b>	<b>35-39</b>
<b>UKUPNO*</b>	<b>158.768</b>	<b>90</b>	<b>7.032</b>	<b>19.928</b>	<b>24.962</b>	<b>23.683</b>
A Poljoprivreda, šumarstvo i ribolov	1.070	1	19	111	154	117
B Vađenje ruda i kamena	1.018	-	18	62	85	99
C Prerađivačka industrija	27.131	52	2.640	4.356	4.582	3.800
D Proizvodnja i snabdijevanje električnom energijom, plinom, parom i klimatizacija	1.846	-	11	110	199	196
E Snabdijevanje vodom; uklanjanje otpadnih voda, upravljanje otpadom te djelatnosti sanacije okoliša	1.160	-	17	87	115	140
F Građevinarstvo	1.686	-	59	254	274	201
G Trgovina na veliko i na malo; popravak motornih vozila i motocikala	30.319	24	2.265	5.668	6.211	5.001
H Prijevoz i skladištenje	3.805	-	64	274	339	410
I Djelatnosti pružanja smještaja te pripreme i usluživanja hrane(hotelijerstvo i ugostiteljstvo)	3.077	3	178	425	460	448
J Informacije i komunikacije	4.500	-	133	588	738	748
K Finansijske djelatnosti i djelatnosti osiguranja	6.469	3	65	662	1.163	1.321
L Poslovanje nekretninama	633	-	33	83	67	82
M Stručne, naučne i tehničke djelatnosti	4.078	-	147	539	740	514
N Administrativne i pomoćne uslužne djelatnosti	1.651	-	25	206	241	189
O Javna uprava i odbrana; obavezno socijalno osiguranje	17.083	5	96	939	1.499	2.199
P Obrazovanje	27.599	2	229	2.633	4.883	4.737
Q Djelatnosti zdravstvene i socijalne zaštite	20.876	-	372	1.541	2.419	3.062
R Umjetnost, zabava i rekreacija	3.961	-	649	1.325	692	311
S Ostale uslužne djelatnosti	806	-	12	65	101	108

\*Ovim istraživanjem nisu obuhvaćeni zaposleni u odbrani, kao ni zaposleni u obrtu i slobodnim profesijama.

*This research not covered employees in Ministry of Defence, and crafts.*

31.mart/ožujak 2015. godine

31. March 2015

40-44	45-49	50-54	55-59	60-64	65 +	
<b>52.488</b>	<b>49.936</b>	<b>51.458</b>	<b>36.692</b>	<b>15.119</b>	<b>1.720</b>	<i>Total</i>
849	1.057	1.102	718	269	27	<i>Agriculture, forestry and fishing</i>
2.089	2.416	2.742	1.607	269	6	<i>Mining and quarrying</i>
9.293	9.078	9.068	5.434	1.449	150	<i>Manufacturing</i>
946	1.353	1.819	1.712	773	31	<i>Electricity, gas, steam and air conditioning supply</i>
1.154	1.327	1.484	1.080	536	28	<i>Water supply, sewerage, waste management and remediation activities</i>
2.396	2.543	2.428	1.709	605	108	<i>Construction</i>
8.993	6.970	5.221	2.942	836	97	<i>Wholesale and retail trade; repair of motor vehicles and motorcycles</i>
2.779	3.190	3.539	2.548	843	117	<i>Transportation and storage</i>
783	875	872	617	142	10	<i>Accommodation and food service activities</i>
1.620	1.729	1.584	1.164	502	17	<i>Information and communication</i>
1.444	1.018	1.198	1.044	333	22	<i>Financial and insurance activities</i>
238	231	317	248	61	2	<i>Real estate activities</i>
1.410	1.023	1.515	867	751	95	<i>Professional, scientific and technical activities</i>
1.014	697	630	421	233	32	<i>Administrative and support service activities</i>
7.000	6.956	6.922	5.487	2.532	331	<i>Public administration and defence; compulsory social security</i>
5.947	4.696	4.991	4.504	2.884	443	<i>Education</i>
3.758	3.996	5.256	4.011	1.725	164	<i>Human health and social work activities</i>
459	470	459	338	214	16	<i>Arts, entertainment and recreation</i>
316	311	311	241	162	24	<i>Other service activities</i>

31.mart/ožujak 2015. godine

31. March 2015

40-44	45-49	50-54	55-59	60-64	65 +	
<b>20.924</b>	<b>19.572</b>	<b>20.994</b>	<b>14.761</b>	<b>6.268</b>	<b>554</b>	<i>Total</i>
117	174	189	123	59	6	<i>Agriculture, forestry and fishing</i>
90	142	249	231	42	-	<i>Mining and quarrying</i>
3.472	3.421	2.959	1.470	358	21	<i>Manufacturing</i>
235	283	362	313	129	8	<i>Electricity, gas, steam and air conditioning supply</i>
163	156	239	164	73	6	<i>Water supply, sewerage, waste management and remediation activities</i>
210	229	244	158	46	11	<i>Construction</i>
4.005	3.197	2.374	1.257	292	25	<i>Wholesale and retail trade; repair of motor vehicles and motorcycles</i>
474	638	813	611	175	7	<i>Transportation and storage</i>
416	415	406	252	70	4	<i>Accommodation and food service activities</i>
608	583	561	393	146	2	<i>Information and communication</i>
903	652	848	662	186	4	<i>Financial and insurance activities</i>
69	87	104	89	18	1	<i>Real estate activities</i>
513	419	581	338	270	17	<i>Professional, scientific and technical activities</i>
225	223	250	189	95	8	<i>Administrative and support service activities</i>
2.213	2.526	3.302	2.866	1.309	129	<i>Public administration and defence; compulsory social security</i>
4.206	3.176	3.285	2.519	1.699	230	<i>Education</i>
2.640	2.893	3.875	2.866	1.149	59	<i>Human health and social work activities</i>
250	239	231	151	105	8	<i>Arts, entertainment and recreation</i>
115	119	122	109	47	8	<i>Other service activities</i>

3.12 PROSJEČNA MJESEČNA NETO PLAĆA U FEDERACIJI BOSNE I HERCEGOVINE  
MONTHLY AVERAGE NET WAGE IN THE FEDERATION OF BOSNIA AND HERZEGOVINA

	Ukupno <i>Total</i>	VSS <i>University</i>	VŠS <i>Higher</i>	SSS <i>Secondary</i>	NSS <i>Elementary</i>
<b>UKUPNO</b>	<b>820</b>	<b>1.242</b>	<b>909</b>	<b>669</b>	<b>483</b>
A Poljoprivreda, šumarstvo i ribolov	779	1.167	965	723	624
B Vađenje ruda i kamena	963	1.541	1.105	774	573
C Prerađivačka industrija	579	1.276	741	496	382
D Proizvodnja i snabdijevanje električnom energijom, plinom, parom i klimatizacija	1.518	2.071	1.737	1.322	454
E Snabdijevanje vodom; uklanjanje otpadnih voda, upravljanje otpadom te djelatnosti sanacije okoliša	806	1.329	1.103	790	599
F Građevinarstvo	510	796	623	478	397
G Trgovina na veliko i na malo; popravak motornih vozila i motocikala	576	1.072	764	520	461
H Prijevoz i skladištenje	793	1.503	1.183	708	507
I Djelatnosti pružanja smještaja te pripreme i usluživanja hrane(hotelijerstvo i ugostiteljstvo)	500	830	786	460	405
J Informacije i komunikacije	1.206	1.629	1.412	896	675
K Finansijske djelatnosti i djelatnosti osiguranja	1.365	1.778	1.172	941	682
L Poslovanje nekretninama	794	1.250	925	593	730
M Stručne, naučne i tehničke djelatnosti	890	1.224	934	656	557
N Administrativne i pomoćne uslužne djelatnosti	581	1.150	942	455	435
O Javna uprava i odbrana; obavezno socijalno osiguranje	1.170	1.598	1.116	925	610
P Obrazovanje	719	766	746	589	533
Q Djelatnosti zdravstvene i socijalne zaštite	1.012	1.601	1.039	837	522
R Umjetnost, zabava i rekreacija	673	977	844	568	464
S Ostale uslužne djelatnosti	1.084	1.614	1.249	844	662

3.13 PROSJEČNA MJESEČNA BRUTO PLAĆA U FEDERACIJI BOSNE I HERCEGOVINE  
MONTHLY AVERAGE GROSS WAGE IN THE FEDERATION OF BOSNIA AND HERZEGOVINA

	Ukupno <i>Total</i>	VSS <i>University</i>	VŠS <i>Higher</i>	SSS <i>Secondary</i>	NSS <i>Elementary</i>
<b>UKUPNO</b>	<b>1.235</b>	<b>1.898</b>	<b>1.377</b>	<b>1.002</b>	<b>711</b>
A Poljoprivreda, šumarstvo i ribolov	1.167	1.769	1.453	1.088	1.001
B Vađenje ruda i kamena	1.408	2.249	1.614	1.126	832
C Prerađivačka industrija	847	1.910	1.105	727	546
D Proizvodnja i snabdijevanje električnom energijom, plinom, parom i klimatizacija	2.345	3.217	2.691	2.037	674
E Snabdijevanje vodom; uklanjanje otpadnih voda, upravljanje otpadom te djelatnosti sanacije okoliša	1.199	1.999	1.670	1.178	853
F Građevinarstvo	760	1.204	915	717	583
G Trgovina na veliko i na malo; popravak motornih vozila i motocikala	866	1.640	1.157	778	682
H Prijevoz i skladištenje	1.185	2.285	1.780	1.057	746
I Djelatnosti pružanja smještaja te pripreme i usluživanja hrane(hotelijerstvo i ugostiteljstvo)	735	1.237	1.174	677	598
J Informacije i komunikacije	1.861	2.523	2.196	1.367	1.027
K Finansijske djelatnosti i djelatnosti osiguranja	2.115	2.775	1.803	1.440	1.037
L Poslovanje nekretninama	1.191	1.876	1.389	893	1.089
M Stručne, naučne i tehničke djelatnosti	1.352	1.874	1.411	989	825
N Administrativne i pomoćne uslužne djelatnosti	873	1.769	1.447	678	642
O Javna uprava i odbrana; obavezno socijalno osiguranje	1.767	2.430	1.683	1.386	909
P Obrazovanje	1.092	1.169	1.126	886	795
Q Djelatnosti zdravstvene i socijalne zaštite	1.535	2.447	1.590	1.264	773
R Umjetnost, zabava i rekreacija	1.010	1.490	1.265	846	692
S Ostale uslužne djelatnosti	1.636	2.456	1.916	1.258	998

PREMA STEPENU/STUPNJU STRUČNE SPREME PO PODRUČJIMA KD BiH 2010, 2014. godina

ACCORDING TO QUALIFICATIONS BY THE SECTION OF ACTIVITIES NACE REV.2, 2014. year

VKV <i>Highlyskilled</i>	KV <i>Skilled</i>	PKV <i>Semiskilled</i>	NKV <i>Unskilled</i>	
<b>1.022</b>	<b>647</b>	<b>584</b>	<b>539</b>	<i>Total</i>
598	717	750	632	<i>Agriculture, forestry and fishing</i>
1.155	1.005	840	816	<i>Mining and quarrying</i>
863	540	433	466	<i>Manufacturing</i>
1.584	1.165	936	922	<i>Electricity, gas, steam and air conditioning supply</i>
1.025	770	647	564	<i>Water supply, sewerage, waste management and remediation activities</i>
550	473	429	410	<i>Construction</i>
527	477	458	435	<i>Wholesale and retail trade; repair of motor vehicles and motorcycles</i>
843	676	757	596	<i>Transportation and storage</i>
664	503	423	462	<i>Accommodation and food service activities</i>
1.324	946	800	529	<i>Information and communication</i>
824	907	220	587	<i>Financial and insurance activities</i>
829	672	415	624	<i>Real estate activities</i>
771	585	515	521	<i>Professional, scientific and technical activities</i>
957	643	637	468	<i>Administrative and support service activities</i>
921	965	721	584	<i>Public administration and defence; compulsory social security</i>
723	590	496	483	<i>Education</i>
892	663	502	470	<i>Human health and social work activities</i>
793	642	502	501	<i>Arts, entertainment and recreation</i>
617	638	660	743	<i>Other service activities</i>

PREMA STEPENU/STUPNJU STRUČNE SPREME PO PODRUČJIMA KD BiH 2010, 2014. godina

ACCORDING TO QUALIFICATIONS BY THE SECTION OF ACTIVITIES NACE REV.2, 2014. year

VKV <i>Highlyskilled</i>	KV <i>Skilled</i>	PKV <i>Semiskilled</i>	NKV <i>Unskilled</i>	
<b>1.543</b>	<b>957</b>	<b>840</b>	<b>793</b>	<i>Total</i>
877	1.061	1.091	934	<i>Agriculture, forestry and fishing</i>
1.679	1.485	1.223	1.185	<i>Mining and quarrying</i>
1.295	780	579	681	<i>Manufacturing</i>
2.448	1.785	1.429	1.393	<i>Electricity, gas, steam and air conditioning supply</i>
1.526	1.137	962	835	<i>Water supply, sewerage, waste management and remediation activities</i>
808	702	622	601	<i>Construction</i>
828	715	671	644	<i>Wholesale and retail trade; repair of motor vehicles and motorcycles</i>
1.254	1.000	1.135	882	<i>Transportation and storage</i>
982	748	628	610	<i>Accommodation and food service activities</i>
2.044	1.506	1.215	795	<i>Information and communication</i>
1.241	1.366	319	884	<i>Financial and insurance activities</i>
1.245	998	621	919	<i>Real estate activities</i>
1.159	872	758	771	<i>Professional, scientific and technical activities</i>
1.444	942	924	689	<i>Administrative and support service activities</i>
1.371	1.446	1.088	865	<i>Public administration and defence; compulsory social security</i>
1.085	879	733	718	<i>Education</i>
1.340	995	748	702	<i>Human health and social work activities</i>
1.197	955	747	747	<i>Arts, entertainment and recreation</i>
920	956	968	1.096	<i>Other service activities</i>

**CIJENE**  
*PRICES*

**4.1 INDEKSI POTROŠAČKIH CIJENA**  
*CONSUMER PRICE INDICES*

(2010=100)

Godina	I	II	III	IV	V	VI	VII	VIII	IX	X	XI	XII
2010	100,0	100,2	100,3	99,7	99,7	99,6	99,5	99,4	99,7	100,1	100,5	101,3
2011	102,6	103,1	103,9	103,4	103,6	103,2	103,6	103,4	103,8	103,7	104,1	104,2
2012	105,0	105,7	105,9	106,0	105,9	105,5	104,9	105,2	106,0	106,1	106,0	105,9
2013	106,1	106,1	106,2	106,1	106,0	106,0	105,1	104,9	105,0	104,8	104,8	104,4
2014	104,7	104,5	104,5	104,9	105,0	104,9	104,4	104,3	105,1	105,1	105,1	104,2
2015	104,0	104,2	104,8	105,0	105,0	104,7	103,6	103,7	103,5	103,5	103,2	103,1

**4.2 INDEKSI POTROŠAČKIH CIJENA**  
*CONSUMER PRICE INDICES*

(Prethodni mjesec=100)  
(Previous month=100)

Godina	I	II	III	IV	V	VI	VII	VIII	IX	X	XI	XII
2010	-	100,2	100,1	99,5	100,0	99,8	100,0	99,8	100,3	100,5	100,4	100,8
2011	101,3	100,5	100,8	99,5	100,2	99,6	100,4	99,8	100,3	99,9	100,4	100,1
2012	100,8	100,6	100,2	100,1	100,0	99,6	99,5	100,3	100,7	100,1	100,0	99,9
2013	100,2	100,0	100,1	100,0	99,9	100,0	99,2	99,8	100,1	99,8	100,0	99,6
2014	100,3	99,8	100,0	100,4	100,1	99,9	99,4	100,0	100,8	100,0	100,0	99,2
2015	99,8	100,2	100,6	100,2	100,0	99,7	99,0	100,0	99,8	100,0	99,8	99,9

**4.3 INDEKSI POTROŠAČKIH CIJENA**  
*CONSUMER PRICE INDICES*

(Isti mjesec prethodne godine=100)  
(The same month previous year=100)

Godina	I	II	III	IV	V	VI	VII	VIII	IX	X	XI	XII
2011	102,5	102,9	103,7	103,7	103,9	103,7	104,1	104,1	104,1	103,6	103,5	102,9
2012	102,4	102,5	101,9	102,5	102,3	102,2	101,3	101,7	102,1	102,3	101,9	101,6
2013	101,0	100,3	100,3	100,1	100,1	100,5	100,2	99,7	99,1	98,8	98,8	98,6
2014	98,7	98,5	98,5	98,9	99,1	99,0	99,3	99,4	100,1	100,3	100,3	99,8
2015	99,3	99,7	100,3	100,0	100,0	99,8	99,3	99,4	98,5	98,5	98,2	99,0

**4.4 INDEKSI POTROŠAČKIH CIJENA**  
*CONSUMER PRICE INDICES*

(Decembar prethodne godine=100)  
(December previous year=100)

Godina	I	II	III	IV	V	VI	VII	VIII	IX	X	XI	XII
2011	101,3	101,8	102,6	102,1	102,3	101,9	102,3	102,1	102,4	102,4	102,8	102,9
2012	100,8	101,4	101,6	101,7	101,7	101,2	100,7	101,0	101,7	101,8	101,8	101,6
2013	100,2	100,2	100,3	100,2	100,1	100,1	99,3	99,1	99,1	98,9	99,0	98,6
2014	100,3	100,1	100,1	100,5	100,6	100,5	100,0	99,9	100,7	100,7	100,6	99,8
2015	99,8	100,0	100,6	100,7	100,8	100,5	99,5	99,5	99,3	99,3	99,0	99,0



**CIJENE**  
*PRICES*

**4.5 INDEKSI POTROŠAČKIH CIJENA PREMA KLASIFIKACIJI COICOP**  
*THE CONSUMER PRICE INDICES BY COICOP CLASSIFICATION*

COICOP	Odjeljak	0 2007 0 2006	0 2008 0 2007	0 2009 0 2008	0 2010 0 2009	0 2011 0 2010	0 2012 0 2011	0 2013 0 2012	0 2014 0 2013	0 2015 0 2014	Division
<b>00</b>	<b>Ukupan Indeks</b>	<b>101,9</b>	<b>107,7</b>	<b>99,7</b>	<b>101,8</b>	<b>103,6</b>	<b>102,1</b>	<b>99,8</b>	<b>99,3</b>	<b>99,3</b>	<b>Total Index</b>
<b>01</b>	<b>Hrana i bezalkoholna pića</b>	<b>103,6</b>	<b>113,0</b>	<b>99,9</b>	<b>99,3</b>	<b>106,5</b>	<b>101,8</b>	<b>99,7</b>	<b>97,5</b>	<b>99,1</b>	<b>Food and non-alcoholic beverages</b>
01.1	Hrana	103,8	114,1	99,6	99,2	106,4	101,7	100,0	97,6	99,0	Food
01.2	Bezalkoholna pića	102,1	103,6	101,7	100,6	107,7	103,1	97,9	96,6	99,6	Non-alcoholic drinks
<b>02</b>	<b>Alkoholna pića i duhan</b>	<b>101,0</b>	<b>101,2</b>	<b>108,1</b>	<b>118,7</b>	<b>108,0</b>	<b>110,4</b>	<b>106,9</b>	<b>107,0</b>	<b>107,7</b>	<b>Alcoholic beverages and tobacco</b>
02.1	Alkoholna pića	103,5	104,2	103,5	99,5	102,3	102,3	99,4	98,6	100,0	Alcoholic drinks
02.2	Duhan	100,0	100,0	110,0	126,4	110,0	113,0	109,0	109,2	109,5	Tobacco
<b>03</b>	<b>Odjeća i obuća</b>	<b>97,2</b>	<b>97,7</b>	<b>95,3</b>	<b>94,7</b>	<b>90,5</b>	<b>91,9</b>	<b>90,0</b>	<b>97,1</b>	<b>94,7</b>	<b>Clothing and footwear</b>
03.1	Odjeća	98,1	98,5	96,6	95,5	92,3	93,0	90,1	94,9	91,5	Clothing
03.2	Obuća	95,1	95,6	92,3	92,5	85,8	88,8	90,0	102,5	101,1	Footwear
<b>04</b>	<b>Stanovanje, voda, električna energija, plin i drugi energenti</b>	<b>102,1</b>	<b>108,4</b>	<b>103,6</b>	<b>101,9</b>	<b>103,3</b>	<b>104,7</b>	<b>101,2</b>	<b>99,9</b>	<b>101,5</b>	<b>Housing, water, electricity, gas and other fuels</b>
04.1	Nejammina	100,0	101,4	103,5	100,0	100,0	102,1	106,1	100,0	100,0	Actual rentals for housing
04.3	Održavanje i popravka stana	102,2	106,9	105,0	100,1	100,2	101,0	100,8	99,2	100,5	Maintenance and repair of the dwelling
04.4	Vodosnabdijevanje i različite komunalne usluge	103,9	113,2	101,8	103,9	97,5	106,0	104,7	103,5	100,0	Water supply and miscellaneous services relating to the dwelling
04.5	Električna energija, plin i drugi energenti	101,9	108,2	103,8	101,8	105,4	105,4	100,0	99,4	102,0	Electricity, gas and other fuels
<b>05</b>	<b>Namještaj, kućanski uređaji i redovno održavanje kuće</b>	<b>100,3</b>	<b>102,6</b>	<b>100,8</b>	<b>100,4</b>	<b>101,2</b>	<b>101,3</b>	<b>100,4</b>	<b>100,1</b>	<b>101,1</b>	<b>Furniture, household equipment and routine, maintenance of the house</b>
05.1	Namještaj, pokućstvo, tepisi i ostale podne prostirke	100,2	101,8	100,2	99,8	100,4	100,3	99,8	100,0	99,9	Furniture and furnishings, carpets and other floor coverings
05.2	Tekstilni proizvodi za kuću	100,0	100,3	100,3	100,3	101,2	100,9	100,4	99,6	100,2	Household textiles
05.3	Kućanski aparati	98,7	104,7	103,4	100,6	100,1	100,2	103,5	99,9	99,4	Household appliances
05.4	Stakleno i stolno posuđe	99,5	101,1	101,2	100,2	100,1	99,7	102,0	101,5	99,4	Glassware, tableware and household utensils
05.5	Alati i oprema za kuću i vrt	103,2	102,3	98,4	101,1	102,5	102,0	101,5	100,9	100,9	Tools and equipment for house and garden
05.6	Dobra i usluge za redovno održavanje kuće	100,2	103,3	101,4	101,2	102,1	102,6	99,1	99,8	102,8	Goods and services for routine household maintenance
<b>06</b>	<b>Zdravstvo</b>	<b>100,2</b>	<b>99,0</b>	<b>100,5</b>	<b>100,4</b>	<b>97,2</b>	<b>99,4</b>	<b>95,8</b>	<b>99,4</b>	<b>100,2</b>	<b>Health</b>
06.1	Medicinski proizvodi, pomagala i oprema	99,9	98,0	100,3	100,3	95,9	99,2	94,2	98,4	100,0	Medical products, appliances and equipment
06.2	Zdravstvene usluge, osim bolničkih	101,8	101,5	101,7	101,6	101,2	100,0	100,1	103,0	101,1	Out-patient services
06.3	Bolničke usluge	100,0	100,0	100,0	100,0	100,0	100,0	100,0	100,0	100,0	Hospital services
<b>07</b>	<b>Prijevoz</b>	<b>100,5</b>	<b>110,0</b>	<b>90,1</b>	<b>107,1</b>	<b>107,2</b>	<b>104,2</b>	<b>98,6</b>	<b>99,2</b>	<b>93,7</b>	<b>Transport</b>
07.1	Prijevozna sredstva	97,9	99,0	94,9	99,0	100,0	101,0	100,2	100,4	103,0	Purchase of vehicles
07.2	Upotreba prijevoznih sredstava	101,0	111,8	87,1	110,3	110,0	105,1	97,9	98,7	90,8	Operation of personal transport equipment
07.3	Usluge prijevoza	100,5	111,9	101,3	98,6	102,0	102,7	100,8	100,8	100,0	Transport services



**CIJENE**  
*PRICES*

**4.5 INDEKSI POTROŠAČKIH CIJENA PREMA KLASIFIKACIJI COICOP (nastavak)**  
*THE CONSUMER PRICE INDICES BY COICOP CLASSIFICATION (continued)*

COICOP	Odjeljak	0 2007 0 2006	0 2008 0 2007	0 2009 0 2008	0 2010 0 2009	0 2011 0 2010	0 2012 0 2011	0 2013 0 2012	0 2014 0 2013	0 2015 0 2014	Division
<b>08</b>	<b>Komunikacije</b>	<b>102,3</b>	<b>103,8</b>	<b>100,7</b>	<b>106,3</b>	<b>101,5</b>	<b>98,6</b>	<b>100,6</b>	<b>101,5</b>	<b>101,3</b>	<b>Communications</b>
08.1	Poštanske usluge	120,0	100,2	100,0	100,0	100,0	100,0	105,1	107,5	99,7	Postal services
08.2	Telefonska i telefaks oprema	88,1	91,5	92,2	95,0	97,4	96,0	97,3	96,9	98,9	Telephone and telefax equipment
08.3	Telefonske i telefaks usluge	102,6	104,4	101,0	106,8	101,6	98,7	100,6	101,4	101,4	Telephone and telefax services
<b>09</b>	<b>Rekreacija i kultura</b>	<b>103,1</b>	<b>104,9</b>	<b>104,0</b>	<b>101,4</b>	<b>100,9</b>	<b>101,0</b>	<b>101,4</b>	<b>101,3</b>	<b>100,1</b>	<b>Recreation and culture</b>
09.1	Audiovizuelna, foto i informatička oprema	95,8	102,7	104,3	99,9	98,9	98,7	100,3	96,5	97,1	Audio-visual, photographic and information processing equipment
09.2	Ostala trajna dobra za rekreaciju i kulturu	100,8	98,4	91,6	100,9	101,3	100,5	101,0	102,9	107,0	Other major durables for recreation and culture
09.3	Ostala dobra za rekreaciju, vrt i kućni ljubimci	101,1	101,9	100,4	100,5	100,4	100,5	100,2	100,9	99,4	Other recreational items and equipment, gardens and pets
09.4	Usluge rekreacije i kulture	101,7	105,5	103,5	102,4	100,8	102,7	102,1	101,8	100,4	Recreational and cultural services
09.5	Knjige, novine i pisaci pribor	108,0	106,7	105,5	101,8	101,5	100,9	99,7	99,0	99,6	Newspapers, books and stationery
09.6	Paket aranžmani	-	-	-	-	105,9	100,4	117,2	131,9	110,0	Package holidays
<b>10</b>	<b>Obrazovanje</b>	<b>103,7</b>	<b>101,9</b>	<b>98,7</b>	<b>100,6</b>	<b>100,3</b>	<b>99,6</b>	<b>101,5</b>	<b>100,9</b>	<b>103,5</b>	<b>Education</b>
10.1	Predškolsko i osnovno školsko obrazovanje	104,5	113,5	104,8	100,6	101,9	101,0	102,1	101,4	104,8	Pre-primary and primary education
10.2	Srednjoškolsko obrazovanje	102,2	101,2	101,5	100,9	100,0	100,7	102,2	100,8	103,1	Secondary education
10.4	Univerzitetsko obrazovanje	107,7	105,9	100,7	101,1	100,0	95,2	99,0	100,4	101,5	High school and university education
10.5	Obrazovanje nedefinisano po nivou	104,2	109,1	106,0	101,7	102,5	102,8	100,8	100,4	109,4	Education not definable by level
<b>11</b>	<b>Restorani i hoteli</b>	<b>103,1</b>	<b>110,0</b>	<b>106,7</b>	<b>100,9</b>	<b>102,4</b>	<b>102,4</b>	<b>101,0</b>	<b>100,5</b>	<b>100,3</b>	<b>Restaurants and hotels</b>
11.1	Usluge ishrane	106,5	107,3	104,5	103,4	103,0	104,8	99,8	100,0	100,4	Catering services
11.2	Usluge smještaja	100,4	103,0	101,6	100,7	100,3	101,4	100,4	100,3	99,6	Accommodation services
<b>12</b>	<b>Ostala dobra i usluge</b>	<b>100,3</b>	<b>103,8</b>	<b>102,2</b>	<b>100,5</b>	<b>100,0</b>	<b>101,7</b>	<b>100,8</b>	<b>100,7</b>	<b>99,9</b>	<b>Miscellaneous goods and services</b>
12.1	Lična njega	101,6	106,0	103,5	104,3	104,1	102,6	98,7	97,5	99,8	Personal care
12.3	Lični predmeti n.d.k.	100,4	100,3	100,0	100,0	100,0	100,0	100,0	100,0	96,9	Personal effects n.e.c.
12.5	Osiguranje	100,6	103,1	101,3	101,1	100,7	101,6	100,0	100,0	100,0	Insurance
12.6	Finansijske usluge n.d.k.	-	-	-	-	-	-	-	-	107,7	Financial services n.e.c.
12.7	Ostale usluge	-	-	-	-	-	-	-	-	99,9	Other services n.e.c.

CJENE  
PRICES

4.6 INDEKSI POTROŠAČKIH CJENA PREMA KLASIFIKACJI COICOP  
THE CONSUMER PRICE INDICES BY COICOP CLASSIFICATION

COICOP	Odjeljak	XII 2015 XI 2015	XII 2015 XII 2014	Q 2015 Q 2014	XII 2015 Q 2014	I-XII 2015 XII 2014	Division
<b>00</b>	<b>Ukupan Indeks</b>	<b>99,9</b>	<b>99,0</b>	<b>99,3</b>	<b>98,5</b>	<b>99,8</b>	<b>Total Index</b>
<b>01</b>	<b>Hrana i bezalkoholna pića</b>	<b>100,4</b>	<b>98,5</b>	<b>99,1</b>	<b>97,3</b>	<b>100,3</b>	<b>Food and non-alcoholic beverages</b>
01.1	Hrana	100,4	98,2	99,0	97,0	100,2	Food
01.2	Bezalkoholna pića	99,8	101,3	99,6	100,0	100,9	Non-alcoholic drinks
<b>02</b>	<b>Alkoholna pića i duhan</b>	<b>99,9</b>	<b>106,4</b>	<b>107,7</b>	<b>108,8</b>	<b>105,3</b>	<b>Alcoholic beverages and tobacco</b>
02.1	Alkoholna pića	99,4	99,3	100,0	98,5	100,8	Alcoholic drinks
02.2	Duhan	100,0	107,9	109,5	111,2	106,3	Tobacco
<b>03</b>	<b>Odjeća i obuća</b>	<b>100,0</b>	<b>94,0</b>	<b>94,7</b>	<b>95,5</b>	<b>93,2</b>	<b>Clothing and footwear</b>
03.1	Odjeća	97,7	90,3	91,5	89,3	92,5	Clothing
03.2	Obuća	104,2	100,9	101,1	108,0	94,4	Footwear
<b>04</b>	<b>Stanovanje, voda, električna energija, plin i drugi energenti</b>	<b>100,0</b>	<b>101,6</b>	<b>101,5</b>	<b>102,2</b>	<b>100,9</b>	<b>Housing, water, electricity, gas and other fuels</b>
04.1	Najammina	100,0	100,0	100,0	100,0	100,0	Actual rentals for housing
04.3	Održavanje i popravka stana	99,9	100,1	100,5	100,4	100,2	Maintenance and repair of the dwelling
04.4	Vodopsnabdjevanje i različite komunalne usluge	100,0	100,0	100,0	100,0	100,0	Water supply and miscellaneous services relating to the dwelling
04.5	Električna energija, plin i drugi energenti	100,0	102,2	102,0	102,9	101,3	Electricity, gas and other fuels
<b>05</b>	<b>Namještaj, kućanski uređaji i redovno održavanje kuće</b>	<b>99,9</b>	<b>100,3</b>	<b>101,1</b>	<b>101,0</b>	<b>100,3</b>	<b>Furniture, household equipment and routine, maintenance of the house</b>
05.1	Namještaj, pokućstvo, tepisi i ostale podne prostirke	99,4	98,8	99,9	99,4	99,3	Furniture and furnishings, carpets and other floor coverings
05.2	Tekstilni proizvodi za kuću	99,7	99,5	100,2	99,5	100,2	Household textiles
05.3	Kućanski aparati	100,0	98,8	99,4	99,0	99,2	Household appliances
05.4	Stakleno i stolno posuđe	100,1	99,4	99,4	99,4	99,5	Glassware, tableware and household utensils
05.5	Alati i oprema za kuću i vrt	100,0	102,1	100,9	102,4	100,6	Tools and equipment for house and garden
05.6	Dobra i usluge za redovno održavanje kuće	100,2	101,5	102,8	103,0	101,4	Goods and services for routine household maintenance
<b>06</b>	<b>Zdravstvo</b>	<b>100,0</b>	<b>100,3</b>	<b>100,2</b>	<b>100,5</b>	<b>100,1</b>	<b>Health</b>
06.1	Medicinski proizvodi, pomagala i oprema	100,0	100,5	100,0	100,4	100,1	Medical products, appliances and equipment
06.2	Zdravstvene usluge, osim bolničkih	100,0	100,0	101,1	101,1	100,0	Out-patient services
06.3	Bolničke usluge	100,0	100,0	100,0	100,0	100,0	Hospital services
<b>07</b>	<b>Prijevoz</b>	<b>98,8</b>	<b>93,5</b>	<b>93,7</b>	<b>90,3</b>	<b>97,0</b>	<b>Transport</b>
07.1	Prijevozna sredstva	100,0	101,0	103,0	101,7	102,3	Purchase of vehicles
07.2	Upotreba prijevoznih sredstava	98,4	90,9	90,8	86,6	95,4	Operation of personal transport equipment
07.3	Usluge prijevoza	99,6	99,4	100,0	99,6	99,7	Transport services

**CIJENE**  
*PRICES*

**4.6 INDEKSI POTROŠAČKIH CIJENA PREMA KLASIFIKACIJI COICOP (nastavak)**  
*THE CONSUMER PRICE INDICES BY COICOP CLASSIFICATION (continued)*

COICOP	Ocjeljak	XII 2015 XI 2015	XII 2015 XII 2014	Q 2015 Q 2014	XII 2015 Q 2014	I-XII 2015 XII 2014	Division
<b>08</b>	<b>Komunikacije</b>	<b>100,0</b>	<b>99,9</b>	<b>101,3</b>	<b>101,3</b>	<b>100,0</b>	<b>Communications</b>
08.1	Poštanske usluge	100,0	99,7	99,7	99,7	99,7	Postal services
08.2	Telefonska i telefaks oprema	100,3	103,7	98,9	100,1	102,4	Telephone and telefax equipment
08.3	Telefonske i telefaks usluge	100,0	99,9	101,4	101,3	99,9	Telephone and telefax services
<b>09</b>	<b>Rekreacija i kultura</b>	<b>99,8</b>	<b>99,9</b>	<b>100,1</b>	<b>99,6</b>	<b>100,4</b>	<b>Recreation and culture</b>
09.1	Audiovizuelna, foto i informatička oprema	98,1	94,1	97,1	93,7	97,5	Audio-visual, photographic and information processing equipment
09.2	Ostala trajna dobra za rekreaciju i kulturu	100,0	99,1	107,0	106,7	99,3	Other major durables for recreation and culture
09.3	Ostala dobra za rekreaciju, vrt i kućni ljubimci	100,0	100,6	99,4	99,2	100,8	Other recreational items and equipment, gardens and pets
09.4	Usluge rekreacije i kulture	100,2	100,2	100,4	100,5	100,1	Recreational and cultural services
09.5	Knjige, novine i pisaci pribor	99,9	99,4	99,6	99,3	99,6	Newspapers, books and stationery
09.6	Paket aranžmani	99,9	113,6	110,0	111,7	111,9	Package holidays
<b>10</b>	<b>Obrazovanje</b>	<b>100,0</b>	<b>103,4</b>	<b>103,5</b>	<b>105,0</b>	<b>102,0</b>	<b>Education</b>
10.1	Predškolsko i osnovno školsko obrazovanje	100,0	103,6	104,8	106,3	102,2	Pre-primary and primary education
10.2	Srednjoškolsko obrazovanje	100,0	101,3	103,1	103,9	100,5	Secondary education
10.4	Univerzitetsko obrazovanje	100,0	100,7	101,5	101,9	100,3	High school and university education
10.5	Obrazovanje nedefinisano po nivou	100,0	113,4	109,4	114,9	108,0	Education not definable by level
<b>11</b>	<b>Restorani i hoteli</b>	<b>100,0</b>	<b>100,2</b>	<b>100,3</b>	<b>100,2</b>	<b>100,2</b>	<b>Restaurants and hotels</b>
11.1	Usluge ishrane	100,0	99,9	100,4	100,4	100,0	Catering services
11.2	Usluge smještaja	100,0	101,3	99,6	99,8	101,1	Accommodation services
<b>12</b>	<b>Ostala dobra i usluge</b>	<b>99,8</b>	<b>100,0</b>	<b>99,9</b>	<b>99,9</b>	<b>100,0</b>	<b>Miscellaneous goods and services</b>
12.1	Lična njega	99,7	100,1	99,8	99,9	100,0	Personal care
12.3	Lični predmeti n.d.k.	99,5	98,0	96,9	96,7	98,2	Personal effects n.e.c.
12.5	Osiguranje	100,0	100,0	100,0	100,0	100,0	Insurance
12.6	Finansijske usluge n.d.k.	100,0	107,4	107,7	109,5	105,7	Financial services n.e.c.
12.7	Ostale usluge	99,3	99,3	99,9	99,3	99,9	Other services n.e.c.

**CJENE**  
*PRICES*

**4.7 MJESEČNI INDEKSI POTROŠAČKIH CJENA PO COICOP KLASIFIKACIJI**  
*MONTHLY CONSUMER PRICE INDICES BY COICOP CLASSIFICATION*

(2010 = 100)

COICOP	ODJELJAK	2014 XII	2015												Division
			I	II	III	IV	V	VI	VII	VIII	IX	X	XI	XII	
<b>00</b>	<b>Ukupan Indeks</b>	<b>104,2</b>	<b>104,0</b>	<b>104,2</b>	<b>104,8</b>	<b>105,0</b>	<b>105,0</b>	<b>104,7</b>	<b>103,6</b>	<b>103,7</b>	<b>103,5</b>	<b>103,5</b>	<b>103,2</b>	<b>103,1</b>	<b>Total Index</b>
<b>01</b>	<b>Hrana i bezalkoholna pića</b>	<b>104,3</b>	<b>105,2</b>	<b>106,1</b>	<b>106,7</b>	<b>106,7</b>	<b>106,6</b>	<b>105,0</b>	<b>103,2</b>	<b>103,6</b>	<b>103,5</b>	<b>103,1</b>	<b>102,3</b>	<b>102,7</b>	<b>Food and non-alcoholic beverages</b>
01.1	Hrana	104,3	105,3	106,3	106,9	107,1	106,8	105,1	103,2	103,5	103,3	102,8	102,0	102,4	Food
01.2	Bezalkoholna pića	103,5	104,5	104,4	104,8	103,9	104,6	104,2	103,3	104,2	104,7	105,1	105,1	104,9	Non-alcoholic drinks
<b>02</b>	<b>Alkoholna pića i duhan</b>	<b>139,7</b>	<b>143,7</b>	<b>143,7</b>	<b>143,9</b>	<b>145,4</b>	<b>145,5</b>	<b>149,2</b>	<b>149,2</b>	<b>149,0</b>	<b>148,8</b>	<b>148,8</b>	<b>148,7</b>	<b>148,6</b>	<b>Alcoholic beverages and tobacco</b>
02.1	Alkoholna pića	101,7	102,2	102,4	103,0	102,8	103,2	103,7	103,7	102,8	102,1	101,9	101,6	101,0	Alcoholic drinks
02.2	Duhan	152,3	157,5	157,5	157,5	159,6	159,6	164,4	164,4	164,4	164,4	164,4	164,4	164,4	Tobacco
<b>03</b>	<b>Odjeća i obuća</b>	<b>73,8</b>	<b>69,2</b>	<b>68,6</b>	<b>70,6</b>	<b>70,7</b>	<b>70,5</b>	<b>70,1</b>	<b>64,7</b>	<b>65,1</b>	<b>67,1</b>	<b>69,5</b>	<b>69,3</b>	<b>69,3</b>	<b>Clothing and footwear</b>
03.1	Odjeća	72,6	68,8	67,8	69,2	69,1	68,5	68,2	64,0	64,4	65,5	67,4	67,1	65,5	Clothing
03.2	Obuća	75,3	69,3	69,3	72,4	73,0	73,6	73,0	65,3	65,7	69,5	72,7	72,9	75,9	Footwear
<b>04</b>	<b>Stanovanje, voda, električna energija, plin i drugi energenti</b>	<b>110,0</b>	<b>111,6</b>	<b>111,6</b>	<b>111,1</b>	<b>111,1</b>	<b>110,4</b>	<b>110,4</b>	<b>110,6</b>	<b>110,6</b>	<b>111,1</b>	<b>110,8</b>	<b>111,8</b>	<b>111,8</b>	<b>Housing, water, electricity, gas and other fuels</b>
04.1	Nejammina	108,2	108,2	108,2	108,2	108,2	108,2	108,2	108,2	108,2	108,2	108,2	108,2	108,2	Actual rentals for housing
04.3	Održavanje i popravka stana	101,6	101,6	101,6	101,8	101,8	102,0	102,0	101,8	101,8	101,7	101,7	101,7	101,7	Maintenance and repair of the dwelling
04.4	Vodosnabdijevanje i različite komunalne usluge	112,1	112,1	112,1	112,1	112,1	112,1	112,1	112,1	112,1	112,1	112,1	112,1	112,1	Water supply and miscellaneous services relating to the dwelling
04.5	Električna energija, plin i drugi energenti	111,2	113,4	113,3	112,7	112,7	111,7	111,7	112,0	112,0	112,6	112,2	113,7	113,6	Electricity, gas and other fuels
<b>05</b>	<b>Namještaj, kućanski uređaji i redovno održavanje kuće</b>	<b>103,8</b>	<b>104,0</b>	<b>104,2</b>	<b>104,1</b>	<b>104,0</b>	<b>104,0</b>	<b>104,1</b>	<b>103,8</b>	<b>103,8</b>	<b>104,1</b>	<b>104,3</b>	<b>104,1</b>	<b>104,0</b>	<b>Furniture, household equipment and routine, maintenance of the house</b>
05.1	Namještaj, pokućstvo, tepisi i ostale podne prostirke	101,1	101,4	100,9	100,9	100,3	100,5	100,4	100,3	99,6	100,1	100,5	100,6	100,0	Furniture and furnishings, carpets and other floor coverings
05.2	Tekstilni proizvodi za kuću	102,1	102,2	101,9	101,9	102,3	102,5	102,8	102,6	102,3	103,1	102,3	101,8	101,5	Household textiles
05.3	Kućanski aparati	104,0	104,3	104,1	103,9	103,6	102,9	103,1	102,6	102,7	102,8	102,5	102,8	102,7	Household appliances
05.4	Stakleno i stolno posuđe	103,3	102,7	102,8	103,3	102,4	102,7	102,6	102,5	102,8	102,9	103,3	102,6	102,7	Glassware, tableware and household utensils
05.5	Alati i oprema za kuću i vrt	107,3	107,5	107,1	107,1	106,7	107,0	106,8	106,8	108,1	109,0	109,7	109,6	109,6	Tools and equipment for house and garden
05.6	Dobra i usluge za redovno održavanje kuće	105,0	105,3	106,4	106,2	106,5	106,6	106,9	106,4	106,5	106,5	106,7	106,3	106,6	Goods and services for routine household maintenance
<b>06</b>	<b>Zdravstvo</b>	<b>92,1</b>	<b>92,3</b>	<b>92,4</b>	<b>91,8</b>	<b>92,0</b>	<b>92,0</b>	<b>92,2</b>	<b>92,2</b>	<b>92,2</b>	<b>92,2</b>	<b>92,1</b>	<b>92,4</b>	<b>92,4</b>	<b>Health</b>
06.1	Medicinski proizvodi, pomagala i oprema	88,1	88,3	88,4	87,7	87,9	88,0	88,2	88,2	88,2	88,1	88,1	88,5	88,5	Medical products, appliances and equipment
06.2	Zdravstvene usluge, osim bolničkih	105,3	105,3	105,3	105,3	105,3	105,3	105,3	105,3	105,3	105,3	105,3	105,3	105,3	Out-patient services
06.3	Bolničke usluge	100,0	100,0	100,0	100,0	100,0	100,0	100,0	100,0	100,0	100,0	100,0	100,0	100,0	Hospital services

**CJENE**  
PRICES

**4.7 MJESEČNI INDEKSI POTROŠAČKIH CJENA PO COICOP KLASIFIKACIJI (nastavak)**  
MONTHLY CONSUMER PRICE INDICES BY COICOP CLASSIFICATION (continued)

(2010 = 100)

COICOP	ODJELJAK	2014 XII	2015												Division
			I	II	III	IV	V	VI	VII	VIII	IX	X	XI	XII	
<b>07</b>	<b>Prijevoz</b>	<b>105,5</b>	<b>101,1</b>	<b>100,9</b>	<b>103,1</b>	<b>103,6</b>	<b>105,0</b>	<b>105,3</b>	<b>104,5</b>	<b>103,5</b>	<b>101,2</b>	<b>100,8</b>	<b>99,9</b>	<b>98,7</b>	<b>Transport</b>
07.1	Prijevozna sredstva	102,2	102,9	104,5	104,5	104,5	104,9	104,9	105,2	105,2	105,7	105,7	103,2	103,2	Purchase of vehicles
07.2	Upotreba prijevoznih sredstava	106,4	100,3	99,6	102,7	103,5	105,1	105,6	104,5	102,8	99,6	99,1	98,4	96,7	Operation of personal transport equipment
07.3	Usluge prijevoza	106,6	105,8	105,8	105,8	105,7	106,7	106,5	106,2	107,9	106,9	106,3	106,4	106,0	Transport services
<b>08</b>	<b>Komunikacije</b>	<b>103,5</b>	<b>103,5</b>	<b>103,6</b>	<b>103,5</b>	<b>103,6</b>	<b>103,4</b>	<b>103,4</b>	<b>103,4</b>	<b>103,4</b>	<b>103,4</b>	<b>103,4</b>	<b>103,4</b>	<b>103,4</b>	<b>Communications</b>
08.1	Poštanske usluge	112,9	112,5	112,5	112,5	112,5	112,5	112,5	112,5	112,5	112,5	112,5	112,5	112,5	Postal services
08.2	Telefonska i telefaks oprema	85,1	86,5	86,9	86,6	87,3	87,3	87,5	87,5	86,2	86,1	88,0	88,0	88,3	Telephone and telefax equipment
08.3	Telefonske i telefaks usluge	103,8	103,8	103,8	103,8	103,8	103,7	103,7	103,7	103,7	103,7	103,7	103,7	103,7	Telephone and telefax services
<b>09</b>	<b>Rekreacija i kultura</b>	<b>104,3</b>	<b>104,7</b>	<b>104,4</b>	<b>104,2</b>	<b>103,9</b>	<b>104,2</b>	<b>105,1</b>	<b>106,0</b>	<b>106,1</b>	<b>104,4</b>	<b>104,4</b>	<b>104,4</b>	<b>104,2</b>	<b>Recreation and culture</b>
09.1	Audiovizuelna, foto i informatička oprema	94,1	94,3	93,8	93,0	91,5	91,8	92,1	92,6	92,3	90,5	89,6	90,2	88,5	Audio-visual, photographic and information processing equipment
09.2	Ostala trajna dobra za rekreaciju i kulturu	113,9	113,9	113,9	113,9	112,9	112,9	112,9	112,9	112,9	112,9	112,9	112,9	112,9	Other major durables for recreation and culture
09.3	Ostala dobra za rekreaciju, vrt i kućni ljubimci	100,5	102,2	101,8	101,9	101,1	101,3	100,7	101,2	100,9	101,2	101,4	101,1	101,1	Other recreational items and equipment, gardens and pets
09.4	Usluge rekreacije i kulture	107,9	107,9	107,9	108,0	108,0	108,0	108,0	107,9	107,9	107,9	107,9	107,9	108,1	Recreational and cultural services
09.5	Knjige, novine i pisaci pribor	101,1	101,2	100,7	100,7	100,9	100,9	101,0	100,2	100,5	100,5	100,4	100,6	100,4	Newspapers, books and stationery
09.6	Paket aranžmani	161,5	160,5	162,2	159,1	159,5	166,3	190,9	215,7	220,4	181,8	185,3	183,7	183,6	Package holidays
<b>10</b>	<b>Obrazovanje</b>	<b>103,9</b>	<b>104,1</b>	<b>105,3</b>	<b>105,3</b>	<b>105,2</b>	<b>105,2</b>	<b>105,2</b>	<b>105,2</b>	<b>105,9</b>	<b>107,4</b>	<b>107,4</b>	<b>107,4</b>	<b>107,4</b>	<b>Education</b>
10.1	Predškolsko i osnovno školsko obrazovanje	109,3	110,8	110,8	110,8	110,8	110,8	110,8	110,8	111,9	113,0	113,3	113,3	113,3	Pre-primary and primary education
10.2	Srednjoškolsko obrazovanje	-	-	-	-	-	-	-	-	-	-	-	-	-	Secondary education
10.4	Univerzitetsko obrazovanje	105,0	105,0	105,0	105,0	105,0	105,0	105,0	105,0	105,7	105,7	105,7	105,7	105,7	High school and university education
10.5	Obrazovanje nedefinisano po nivou	95,9	95,9	101,9	101,9	101,6	101,6	101,6	101,6	101,6	108,7	108,7	108,7	108,7	Education not definable by level
<b>11</b>	<b>Restorani i hoteli</b>	<b>106,7</b>	<b>107,1</b>	<b>106,8</b>	<b>106,8</b>	<b>107,0</b>	<b>107,0</b>	<b>107,1</b>	<b>107,1</b>	<b>107,1</b>	<b>107,0</b>	<b>107,0</b>	<b>107,0</b>	<b>107,0</b>	<b>Restaurants and hotels</b>
11.1	Usluge ishrane	107,0	107,0	107,0	107,1	107,1	107,1	107,1	107,1	107,1	106,9	106,9	106,9	106,9	Catering services
11.2	Usluge smještaja	105,9	107,6	106,3	106,3	107,0	107,0	107,3	107,3	107,3	107,3	107,3	107,3	107,3	Accommodation services
<b>12</b>	<b>Ostala dobra i usluge</b>	<b>102,2</b>	<b>101,9</b>	<b>101,6</b>	<b>102,2</b>	<b>102,5</b>	<b>102,4</b>	<b>102,3</b>	<b>102,1</b>	<b>102,4</b>	<b>102,3</b>	<b>102,7</b>	<b>102,5</b>	<b>102,3</b>	<b>Miscellaneous goods and services</b>
12.1	Lična njega	103,0	102,5	102,1	103,1	103,4	103,1	103,0	102,7	103,2	103,1	103,7	103,4	103,1	Personal care
12.3	Lični predmeti n.d.k.	101,4	100,1	98,9	99,3	99,8	100,4	100,4	98,2	98,7	99,6	99,9	99,9	99,4	Personal effects n.e.c.
12.5	Osiguranje	100,0	100,0	100,0	100,0	100,0	100,0	100,0	100,0	100,0	100,0	100,0	100,0	100,0	Insurance
12.6	Finansijske usluge n.d.k.	-	-	-	-	-	-	-	-	-	-	-	-	-	Financial services n.e.c.
12.7	Ostale usluge	102,3	102,3	102,3	102,3	102,3	102,3	102,3	102,3	102,3	102,3	102,3	102,3	101,6	Other services n.e.c.

**CIJENE**  
*PRICES*

**4.8 PREHRAMBENI PROIZVODI - STOPE PROMJENA CIJENA**  
*FOOD PRODUCTS - RATES OF CHANGE*

(%)

COICOP	Opis grupe proizvoda	XII 2015 XI 2015	XII 2015 XII 2014	The group product description
<b>00</b>	<b>Ukupan indeks</b>	-0,1	-1,1	<b>General Index</b>
<b>01</b>	<b>Hrana i bezalkoholna pića</b>	0,3	-1,5	<b>Food and non-alcoholic beverages</b>
<b>01.1</b>	<b>Hrana</b>	0,4	-1,8	<b>Food</b>
<b>01.1.1</b>	<b>Hljeb/kruh i žitarice</b>	-0,1	-4,3	<b>Bread and cereals</b>
01.1.1.1	Riža	-1,1	6,2	Rice
01.1.1.2	Hljeb/kruh i žitarice	0,0	-0,3	Bread
01.1.1.3	Tjestenine	-0,9	5,9	Pasta products
01.1.1.4	Ostali pekarski proizvodi	-1,2	0,4	Other bakery products
01.1.1.5	Brašno i ostali proizvodi od žitarica	0,6	-13,5	Pasta products
<b>01.1.2</b>	<b>Meso</b>	-0,3	-2,6	<b>Meat</b>
01.1.2.1	Juneće i teleće meso	-0,2	-1,5	Beef and veal
01.1.2.2	Svinjsko meso	0,0	0,8	Pork
01.1.2.3	Jagnjeće meso	0,0	0,6	Lamb
01.1.2.4	Pileće meso	-1,2	-8,2	Chicken
01.1.2.5	Sušeno meso i ostale preradevine od mesa	0,4	-1,6	Dried and smoked meat, all types
01.1.2.6	Mesne konzerve i paštete	-0,4	-0,6	Delicatessen and other meat preparations
<b>01.1.3</b>	<b>Riba</b>	0,2	2,5	<b>Fish</b>
01.1.3.1	Svježa i zamrznuta riba i plodovi mora	0,2	1,9	Fresh chilled or frozen fish and sea food
01.1.3.4	Prerađena i konzervirana riba i plodovi mora	0,3	4,1	Preserved or processed fish and sea food
<b>01.1.4</b>	<b>Mlijeko, sir i jaja</b>	0,3	-4,7	<b>Milk, cheese and eggs</b>
01.1.4.1	Svježe mlijeko	0,5	-4,6	Fresh milk
01.1.4.4	Jogurt	0,9	0,0	Yogurt
01.1.4.5	Sirevi	0,0	-5,0	Cheese
01.1.4.6	Miješni kremovi	0,0	0,2	Other milk products, sour cream and milk spreads
01.1.4.7	Jaja i na jajima bazirani proizvodi	0,0	-10,8	Eggs and egg-based products
<b>01.1.5</b>	<b>Ulja i masnoće</b>	-0,2	6,0	<b>Oils and fats</b>
01.1.5.1	Maslac	0,1	2,4	Butter
01.1.5.2	Margarin i druge biljne masnoće	-2,0	-3,1	Margarine
01.1.5.3	Maslinovo ulje	1,2	14,6	Olive oil
01.1.5.4	Jestiva ulja (suncokretovo, kukuruzno, sojino i dr.)	-0,3	8,1	Edible oils(sunflower, corn, soy, etc.)
01.1.5.5	Masti životinjskog porijekla	0,5	-7,5	Other edible animal fat
<b>01.1.6</b>	<b>Voće</b>	-0,7	0,2	<b>Fruit</b>
<b>01.1.7</b>	<b>Povrće</b>	6,4	-4,8	<b>Vegetables</b>
<b>01.1.8</b>	<b>Šećer, džem, med, čokolada i konditorski</b>	0,6	2,2	<b>Sugar, jam, honey, chocolate and confectionery</b>
01.1.8.1	Šećer	2,5	6,9	Sugar
01.1.8.2	Džem, marmelade i med	-0,4	0,1	Jam, marmalades and honey
01.1.8.3	Proizvodi na bazi kakaa	-0,1	3,0	Confectionery, chocolate and other cocoa preparations
01.1.8.4	Konditorski proizvodi	-0,8	-0,1	Confectionery (candies, candy boxes, chewing gums and caramel sweets)
01.1.8.5	Sladoled i ostali slični zaleđeni proizvodi	1,6	-1,0	Edible ice, ice cream and sorbet
01.1.8.6	Kremovi na bazi kakaa	1,5	0,5	Other cocoa based products
<b>01.1.9</b>	<b>Ostali prehrambeni proizvodi, d.n.</b>	-0,5	1,6	<b>Food products n.e.c.</b>
01.1.9.1	Sosovi (senf, majoneza, kečap)	-1,4	0,4	Sauces (mustard, mayonnaise, ketchup)
01.1.9.2	Začini i začinsko bilje	-0,5	3,1	Spices, food additives and salt
01.1.9.3	Supe, juhe i koncentрати za supe	-0,3	0,3	Soup and soup concentrates, powdered cream
<b>01.2</b>	<b>Bezalkoholna pića</b>	-0,2	1,3	<b>Non-alcoholic beverages</b>
<b>01.2.1</b>	<b>Kafa, instant kafa, kakao</b>	-0,2	3,6	<b>Coffee, tea and cocoa</b>
01.2.1.1	Kafa, sve vrste	-0,2	4,1	Coffee all kinds
01.2.1.2	Čaj	0,2	2,2	Tea and other plant products for infusions
01.2.1.3	Kakao i čokolade u prahu	-0,9	0,2	Cocoa and powdered chocolate
<b>01.2.2</b>	<b>Mineralna voda, osvježavajuća pića i sokovi</b>	-0,1	-1,0	<b>Mineral waters, soft drinks, fruit and vegetable juices</b>
01.2.2.1	Mineralna voda	-0,8	-1,4	Mineral water
01.2.2.2	Gazirana pića	0,2	-0,6	Soft drinks and concentrates
01.2.2.3	Voćni sokovi i sokovi od povrća	0,0	-1,0	Fruit and vegetable juice

**CIJENE**  
*PRICES*

**4.9 UKUPAN INDEKS CIJENA PROIZVOĐAČA INDUSTRIJSKIH PROIZVODA**  
*PRODUCER PRICE INDEX - TOTAL*

(2011 = 100)

Godina	I	II	III	IV	V	VI	VII	VIII	IX	X	XI	XII
2011	99,3	100,1	100,6	97,8	97,8	98,2	101,2	100,6	101,4	101,4	101,0	100,6
2012	100,5	100,5	101,0	101,0	101,3	101,1	101,1	100,9	99,9	100,9	101,1	100,5
2013	100,5	101,3	99,1	99,0	98,7	98,2	98,2	98,2	97,7	97,7	98,7	98,4
2014	98,8	98,0	96,6	96,6	96,2	96,7	96,5	96,7	97,1	97,7	99,9	100,0
2015	99,7	100,3	99,5	99,1	99,1	98,8	98,9	98,4	97,5	96,8	97,8	96,8

**4.10 INDEKS CIJENA PROIZVOĐAČA INDUSTRIJSKIH PROIZVODA NA DOMAĆEM TRŽIŠTU**  
*PRODUCER PRICE INDEX ON DOMESTIC MARKET*

(2011 = 100)

Godina	I	II	III	IV	V	VI	VII	VIII	IX	X	XI	XII
2011	100,6	100,9	101,6	96,7	96,6	96,9	101,3	100,6	101,4	101,2	101,3	101,0
2012	101,2	101,6	101,7	101,8	102,1	101,8	101,7	101,7	101,5	101,8	101,9	101,8
2013	101,7	102,0	99,4	99,6	99,1	98,7	98,6	98,4	98,1	97,9	100,1	100,1
2014	100,3	100,1	97,7	97,5	97,2	97,4	97,3	97,4	97,7	97,8	100,3	100,2
2015	99,2	99,2	97,2	96,9	97,3	97,4	97,6	97,4	96,7	96,1	98,3	97,7

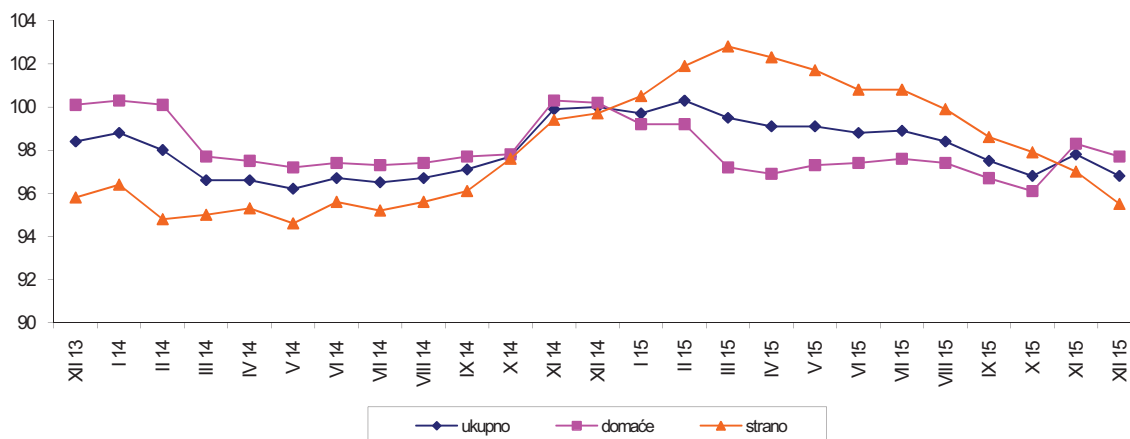
**4.11 INDEKS CIJENA PROIZVOĐAČA INDUSTRIJSKIH PROIZVODA NA INOSTRANOM TRŽIŠTU**  
*PRODUCER PRICE INDEX ON NON-DOMESTIC MARKET*

(2011 = 100)

Godina	I	II	III	IV	V	VI	VII	VIII	IX	X	XI	XII
2011	97,5	99,0	99,2	99,4	99,5	100,2	101,0	100,7	101,3	101,6	100,6	99,9
2012	99,5	99,0	99,9	99,7	100,1	100,1	100,3	99,8	97,6	99,6	100,0	98,5
2013	98,7	100,2	98,6	98,0	98,0	97,5	97,5	98,0	97,2	97,3	96,5	95,8
2014	96,4	94,8	95,0	95,3	94,6	95,6	95,2	95,6	96,1	97,6	99,4	99,7
2015	100,5	101,9	102,8	102,3	101,7	100,8	100,8	99,9	98,6	97,9	97,0	95,5

**4.9.1 Indeksi cijena proizvođača industrijskih proizvoda u F BiH po vrsti tržišta, decembar/prosinac 2013 - decembar/prosinac 2015 (2011=100)**

*Producer price indices of industrial products in the Federation B&H by the type of market, December 2013 - December 2015 (2011=100)*



## CJENE

PRICES

## 4.12 INDEKSI CIJENA PROIZVOĐAČA INDUSTRIJSKIH PROIZVODA, decembar/prosinac 2015. godine

PRODUCER PRICE INDICES, December 2015

NACE - PRODCOM	Ukupno <i>Total</i>			Domaće tržište <i>Domestic market</i>			Inostrano tržište <i>Non-domestic market</i>			NACE-PRODCOM
	XII 2015 XI 2015	XII 2015 XII 2014	I-XII 2015 XII 2014	XII 2015 XI 2015	XII 2015 XII 2014	I-XII 2015 XII 2014	XII 2015 XI 2015	XII 2015 XII 2014	I-XII 2015 XII 2014	
	<b>UKUPAN INDEKS</b>	<b>99,0</b>	<b>96,8</b>	<b>98,6</b>	<b>99,4</b>	<b>97,5</b>	<b>97,4</b>	<b>98,5</b>	<b>95,8</b>	
<b>PREMA GLAVNIM INDUSTRIJSKIM GRUPACIJAMA</b>										<b>BY MAIN INDUSTRIAL GROUPINGS</b>
Energija	98,7	97,3	96,4	100,0	98,4	94,8	94,9	93,9	101,3	<i>Energy</i>
Intermedijarni proizvodi osim energije	98,3	93,9	99,2	98,3	93,9	98,1	98,3	93,8	100,2	<i>Intermediate goods except energy</i>
Kapitalni proizvodi	101,1	100,1	99,5	100,0	99,7	99,6	101,5	100,3	99,4	<i>Capital goods</i>
Trajni proizvodi za široku potrošnju	99,9	99,9	100,1	99,9	100,2	100,2	100,0	99,5	99,8	<i>Durable consumer goods</i>
Netrajni proizvodi za široku potrošnju	100,1	100,2	99,6	100,1	100,4	99,2	100,0	99,6	100,5	<i>Non - durable consumer goods</i>
<b>PREMA PODRUČJIMA I OBLASTIMA KD-a</b>										<b>BY SECTIONS AND DIVISIONS OF CEA</b>
<b>B Vađenje ruda i kamena</b>	<b>99,9</b>	<b>100,0</b>	<b>100,1</b>	<b>99,9</b>	<b>100,0</b>	<b>100,0</b>	<b>100,0</b>	<b>100,0</b>	<b>99,9</b>	<b>Mining and quarrying</b>
05 Vađenje uglja/ugljena i lignita	99,9	100,3	100,2	99,9	100,3	100,2	100,0	100,0	100,0	<i>Mining of coal and lignite</i>
07 Vađenje metalnih ruda	100,0	100,0	100,0	100,0	100,0	100,0	100,0	100,0	100,0	<i>Mining of metal ores</i>
08 Vađenje ostalih ruda i kamena	100,2	97,9	99,0	100,2	97,7	99,0	100,0	100,0	98,5	<i>Other mining and quarrying</i>
<b>C Prerađivačka industrija</b>	<b>98,8</b>	<b>96,5</b>	<b>99,6</b>	<b>99,3</b>	<b>97,1</b>	<b>98,7</b>	<b>98,3</b>	<b>95,9</b>	<b>100,4</b>	<b>Manufacturing</b>
10 Proizvodnja prehrambenih proizvoda	100,0	100,7	100,6	100,1	101,4	100,9	99,9	97,9	99,6	<i>Manufacture of food products</i>
11 Proizvodnja pića	100,0	101,3	100,5	100,0	101,6	100,7	100,0	95,3	95,3	<i>Manufacture of beverages</i>
12 Proizvodnja duhanskih proizvoda	100,0	93,3	88,6	100,0	92,7	87,2	100,0	97,7	98,3	<i>Manufacture of tobacco products</i>
13 Proizvodnja tekstila	100,0	100,9	100,9	100,0	100,0	100,0	100,0	100,8	100,8	<i>Manufacture of textiles</i>
14 Proizvodnja odjeće	100,0	99,7	99,7	100,0	100,0	100,0	100,0	99,8	99,8	<i>Manufacture of wearing apparel</i>
15 Proizvodnja kože i srodnih proizvoda	100,0	100,5	102,2	100,0	100,2	100,1	100,0	100,4	102,3	<i>Manufacture of leather and related products</i>
16 Prerada drveta/drva i proizvoda od drveta/drva i plute, osim namještaja; proizvodnja predmeta od slame i pletarskih materijala	100,0	99,1	99,5	100,1	98,9	99,2	100,0	99,4	99,9	<i>Manufacture of wood and products of wood and cork except furniture; mfr. of articles of straw and plaiting materials</i>
17 Proizvodnja papira i proizvoda od papira	99,7	101,6	101,1	99,5	101,8	101,5	100,8	100,3	99,1	<i>Manufacture of paper and paper products</i>
18 Štampanje/Tiskanje i umnožavanje snimljenih zapisa	103,3	97,7	95,5	103,3	97,7	95,5	-	-	-	<i>Printing and reproduction of recorded media</i>
19 Proizvodnja koksa i rafiniranih naftnih proizvoda	92,2	94,1	102,4	99,4	92,2	96,0	92,0	94,0	102,5	<i>Manufacture of coke, refined petroleum products</i>
20 Proizvodnja hemikalija/ kemikalija i hemijskih/ kemijskih proizvoda	97,9	100,4	102,8	98,6	97,9	99,9	97,4	102,6	105,3	<i>Manufacture of chemicals and chemical products</i>
21 Proizvodnja osnovnih farmaceutskih proizvoda i farmaceutskih preparata	100,0	98,8	98,4	100,0	96,1	95,6	100,0	101,5	101,3	<i>Manufacture of basic pharmaceutical products and pharmaceutical preparations</i>
22 Proizvodnja proizvoda od gume i plastičnih masa	99,9	100,0	100,1	99,8	99,9	100,1	100,0	100,2	100,1	<i>Manufacture of rubber and plastic products</i>
23 Proizvodnja ostalih nemetalnih mineralnih proizvoda	100,2	97,0	97,9	99,9	96,8	97,6	103,3	98,9	100,0	<i>Manufacture of other non-metallic mineral products</i>
24 Proizvodnja baznih metala	96,8	89,2	98,6	92,7	80,7	94,5	97,9	91,8	99,9	<i>Manufacture of basic metals</i>



## 4.12 INDEKSI CIJENA PROIZVOĐAČA INDUSTRIJSKIH PROIZVODA, decembar/prosinac 2015. godine (nastavak)

PRODUCER PRICE INDICES, December 2015 (continued)

NACE - PRODCOM	Ukupno Total			Domaće tržište Domestic market			Inostrano tržište Non-domestic market			NACE-PRODCOM
	XII 2015	XII 2015	I-XII 2015	XII 2015	XII 2015	I-XII 2015	XII 2015	XII 2015	I-XII 2015	
	XI 2015	XII 2014	XII 2014	XI 2015	XII 2014	XII 2014	XI 2015	XII 2014	XII 2014	
25 Proizvodnja gotovih metalnih proizvoda, osim mašina/strojeva i opreme	100,4	98,8	99,7	98,8	98,1	99,8	102,5	99,5	99,4	Manufacture of fabricated metal products, except machinery and equipment
26 Proizvodnja računara te elektroničkih i optičkih proizvoda	99,9	102,2	102,0	99,9	102,2	102,0	-	-	-	Manufacture of computers, electronic and optical products
27 Proizvodnja električne opreme	100,8	92,5	97,4	101,0	93,1	98,6	100,0	100,6	100,6	Manufacture of electrical equipment
28 Proizvodnja mašina/ strojeva i uređaja, d.n.	101,1	99,1	98,7	100,0	97,6	97,6	101,6	99,6	99,1	Manufacture of machinery and equipment n.e.c.
29 Proizvodnja motornih vozila, prikolica i poluprikolica	100,0	99,1	99,1	100,0	100,0	100,0	100,0	99,1	99,1	Manufacture of motor vehicles, trailers, semi-trailers
30 Proizvodnja ostalih prijevoznih sredstava	100,0	100,0	100,0	100,0	100,0	100,0	100,0	100,0	100,0	Manufacture of other transport equipment
31 Proizvodnja namještaja	100,0	99,9	100,1	99,9	100,2	100,2	100,0	99,6	99,9	Manufacture of furniture
32 Ostala prerađivačka industrija	100,0	103,8	103,4	100,0	101,5	101,5	100,0	104,8	104,2	Other manufacturing
<b>D Proizvodnja i snabdijevanje /opskrba el. energijom, gasom /plinom, parom i klimatizacija</b>	<b>100,3</b>	<b>97,2</b>	<b>92,8</b>	<b>100,0</b>	<b>97,6</b>	<b>92,3</b>	<b>106,1</b>	<b>86,6</b>	<b>95,9</b>	<b>Electricity, gas, steam and air conditioning supply</b>
35 Proizvodnja i snabdijevanje/opskrba el. energijom, gasom/plinom, parom i klimatizacija	100,3	97,2	92,8	100,0	97,6	92,3	106,1	86,6	95,9	Electricity, gas, steam and air conditioning supply
<b>E Snabdijevanje vodom; uklanjanje otpadnih voda, upravljanje otpadom te djelatnost sanacije okoliša</b>	<b>98,5</b>	<b>80,9</b>	<b>94,0</b>	<b>100,3</b>	<b>82,3</b>	<b>95,1</b>	<b>95,1</b>	<b>77,7</b>	<b>91,5</b>	<b>Water supply sewerage, waste management and remediation activities</b>
38 Sakupljanje otpada, djelatnost obrade i zbrinjavanja otpada; reciklaža materijala	98,5	80,9	94,0	100,3	82,3	95,1	95,1	77,7	91,5	Waste collection, treatment and disposal activities; materials recovery

CJENE  
PRICES

4.13 INDEKSI CIJENA PROIZVOĐAČA INDUSTRIJSKIH PROIZVODA

PRODUCER PRICE INDICES

NACE - PRODCOM	Ukupno <i>Total</i>			Domaće tržište <i>Domestic market</i>			Inostrano tržište <i>Non-domestic market</i>			NACE-PRODCOM
	θ 2013 θ 2012	θ 2014 θ 2013	θ 2015 θ 2014	θ 2013 θ 2012	θ 2014 θ 2013	θ 2015 θ 2014	θ 2013 θ 2012	θ 2014 θ 2013	θ 2015 θ 2014	
	<b>UKUPAN INDEKS</b>	<b>98,0</b>	<b>98,7</b>	<b>101,0</b>	<b>97,8</b>	<b>98,9</b>	<b>99,2</b>	<b>98,3</b>	<b>98,5</b>	
<b>PREMA GLAVNIM INDUSTRIJSKIM GRUPACIJAMA</b>										<b>BY MAIN INDUSTRIAL GROUPINGS</b>
Energija	96,1	98,4	100,2	95,4	99,2	99	97,7	96,2	103,7	<i>Energy</i>
Intermedijarni proizvodi osim energije	98,3	97,8	102,6	99,1	97,1	98,9	97,4	98,4	106,4	<i>Intermediate goods except energy</i>
Kapitalni proizvodi	98,3	98,3	99,8	98,2	99,5	98,7	98,3	97,8	100,2	<i>Capital goods</i>
Trajni proizvodi za široku potrošnju	100,1	100,4	100,2	100,3	100,5	100,2	99,9	100,4	100,1	<i>Durable consumer goods</i>
Netrajni proizvodi za široku potrošnju	99,6	100,8	99,9	98,8	100,5	99,7	102,0	101,4	100,6	<i>Non - durable consumer goods</i>
<b>PREMA PODRUČJIMA I OBLASTIMA KD-a</b>										<b>BY SECTIONS AND DIVISIONS OF CEA</b>
<b>B Vađenje ruda i kamena</b>	<b>99,9</b>	<b>99,4</b>	<b>99,7</b>	<b>99,8</b>	<b>99,3</b>	<b>99,6</b>	<b>100,0</b>	<b>99,6</b>	<b>100,1</b>	<b><i>Mining and quarrying</i></b>
05 Vađenje uglja/ugljena i lignita	99,9	99,3	99,8	99,8	99,2	99,7	100,1	99,8	100,0	<i>Mining of coal and lignite</i>
07 Vađenje metalnih ruda	95,9	99,3	99,6	96,3	103,8	100	-	98,0	99,5	<i>Mining of metal ores</i>
08 Vađenje ostalih ruda i kamena	99,7	100,0	99,6	99,4	100,0	99,2	102,1	99,2	103,0	<i>Other mining and quarrying</i>
<b>C Prerađivačka industrija</b>	<b>98,7</b>	<b>98,8</b>	<b>101,8</b>	<b>98,9</b>	<b>98,7</b>	<b>99,3</b>	<b>98,5</b>	<b>98,8</b>	<b>104,4</b>	<b><i>Manufacturing</i></b>
10 Proizvodnja prehrambenih proizvoda	101,5	99,4	100,2	100,9	98,6	99,9	104,4	102,5	101,3	<i>Manufacture of food products</i>
11 Proizvodnja pića	101,1	101,5	100,5	101,0	101,4	100,7	99,0	100,6	101,8	<i>Manufacture of beverages</i>
12 Proizvodnja duhanskih proizvoda	92,4	96,7	95,6	91,5	96,6	95,6	98,0	96,6	96,1	<i>Manufacture of tobacco products</i>
13 Proizvodnja tekstila	98,5	84,3	93,8	100,0	103,6	100,3	98,4	83,7	93,4	<i>Manufacture of textiles</i>
14 Proizvodnja odjeće	100,5	107,2	101,5	99,3	101,2	100	101,2	110,3	102,5	<i>Manufacture of wearing apparel</i>
15 Proizvodnja kože i srodnih proizvoda	103,4	109,9	101,9	105,3	100,3	100,4	103,2	110,6	101,9	<i>Manufacture of leather and related products</i>
16 Prerada drveta/drva i proizvoda od drveta/drva i plute, osim namještaja; proizvodnja predmeta od slame i pletarskih materijala	98,7	98,0	99,6	100,2	101,2	99,4	97,4	94,8	99,9	<i>Manufacture of wood and products of wood and cork except furniture; mfr. of articles of straw and plaiting materials</i>
17 Proizvodnja papira i proizvoda od papira	100,7	98,8	98,4	101,0	99,0	99	99,6	98,1	95,6	<i>Manufacture of paper and paper products</i>
18 Štampanje/ Tiskanje i umnožavanje snimljenih zapisa	98,2	97,0	92,3	98,2	97,0	92,3	-	-	-	<i>Printing and reproduction of recorded media</i>
19 Proizvodnja koksa i rafiniranih naftnih proizvoda	99,0	97,4	106,9	89,2	91,1	96,6	99,3	97,6	107,0	<i>Manufacture of coke, refined petroleum products</i>
20 Proizvodnja hemikalija/kemikalija i hemijskih/kemijskih proizvoda	103,4	98,3	100,4	101,2	99,1	98,9	105,2	97,8	101,6	<i>Manufacture of chemicals and chemical products</i>
21 Proizvodnja osnovnih farmaceutskih proizvoda i farmaceutskih preparata	92,5	101,9	99,1	83,5	104,8	96,5	100,8	99,2	101,9	<i>Manufacture of basic pharmaceutical products and pharmaceutical preparations</i>
22 Proizvodnja proizvoda od gume i plastičnih masa	99,8	101,3	100,4	100,5	101,4	99,9	98,6	101,1	101,2	<i>Manufacture of rubber and plastic products</i>
23 Proizvodnja ostalih nemetalnih mineralnih proizvoda	100,8	95,8	98,1	100,0	95,5	99,0	108,6	97,8	90,7	<i>Manufacture of other non-metallic mineral products</i>
24 Proizvodnja baznih metala	95,4	98,7	107,2	94,2	97,6	99,8	95,8	99,1	109,6	<i>Manufacture of basic metals</i>

**CIJENE**  
PRICES

**4.13 INDEKSI CIJENA PROIZVOĐAČA INDUSTRIJSKIH PROIZVODA (nastavak)**

PRODUCER PRICE INDICES (continued)

NACE - PRODCOM	Ukupno Total			Domaće tržište Domestic market			Inostrano tržište Non-domestic market			NACE-PRODCOM
	θ 2013 θ 2012	θ 2014 θ 2013	θ 2015 θ 2014	θ 2013 θ 2012	θ 2014 θ 2013	θ 2015 θ 2014	θ 2013 θ 2012	θ 2014 θ 2013	θ 2015 θ 2014	
	25 Proizvodnja gotovih metalnih proizvoda, osim mašina/strojeva i opreme	99,0	99,1	99,9	98,8	99,1	98,6	99,1	99,2	
26 Proizvodnja računara te elektroničkih i optičkih proizvoda	98,4	95,2	100,2	98,4	95,2	100,2	-	-	-	Manufacture of computers, electronic and optical products
27 Proizvodnja električne opreme	102,0	96,8	96,8	103,0	96,1	98,5	99,2	98,1	99,0	Manufacture of electrical equipment
28 Proizvodnja mašina/ strojeva i uređaja, d.n.	96,8	98,7	99	93,1	98,5	97,3	98,6	98,8	99,7	Manufacture of machinery and equipment n.e.c.
29 Proizvodnja motornih vozila, prikolica i poluprikolica	97,5	96,4	99	100,0	100,0	100,0	97,5	96,4	99,0	Manufacture of motor vehicles, trailers, semi-trailers
30 Proizvodnja ostalih prijevoznih sredstava	100,6	100,2	100	100,0	100,0	100,0	114,0	104,2	100,0	Manufacture of other transport equipment
31 Proizvodnja namještaja	100,2	100,8	100,5	100,3	100,4	100,2	100,1	101,2	100,8	Manufacture of furniture
32 Ostala prerađivačka industrija	102,4	103,2	102,8	100,0	100,0	101,5	103,9	104,1	103,4	Other manufacturing
<b>D Proizvodnja i snabdijevanje/ opskrba el. energijom, gasom/ plinom, parom i klimatizacija</b>	<b>93,2</b>	<b>98,2</b>	<b>98,4</b>	<b>93,5</b>	<b>99,2</b>	<b>98,7</b>	<b>90,4</b>	<b>88,0</b>	<b>91,9</b>	<b>Electricity, gas, steam and air conditioning supply</b>
35 Proizvodnja i snabdijevanje/ opskrba el. energijom, gasom/ plinom, parom i klimatizacija	93,2	98,2	98,4	93,5	99,2	98,7	90,4	88,0	91,9	Electricity, gas, steam and air conditioning supply
<b>E Snabdijevanje vodom; uklanjanje otpadnih voda, upravljanje otpadom te djelatnost sanacije okoliša</b>	<b>97,0</b>	<b>96,4</b>	<b>88,8</b>	<b>99,9</b>	<b>96,4</b>	<b>87,7</b>	<b>90,8</b>	<b>96,4</b>	<b>90,6</b>	<b>Water supply sewerage, waste management and remediation activities</b>
38 Sakupljanje otpada, djelatnost obrade i zbrinjavanja otpada; reciklaža materijala	97,0	96,4	88,8	99,9	96,4	87,7	90,8	96,4	90,6	Waste collection, treatment and disposal activities; materials recovery

**CIJENE**

PRICES

**4.14 INDEKSI CIJENA PROIZVOĐAČA INDUSTRIJSKIH PROIZVODA**

PRODUCER PRICE INDICES

NACE - PRODCOM	Ukupno <i>Total</i>		Domaće tržište <i>Domestic market</i>		Inostrano tržište <i>Non-domestic market</i>		NACE-PRODCOM
	XII 2015 θ 2011	XII 2015 θ 2014	XII 2015 θ 2011	XII 2015 θ 2014	XII 2015 θ 2011	XII 2015 θ 2014	
<b>UKUPAN INDEKS</b>	<b>96,8</b>	<b>99,2</b>	<b>97,7</b>	<b>99,3</b>	<b>95,5</b>	<b>99,2</b>	<b>TOTAL INDEX</b>
<b>PREMA GLAVNIM INDUSTRIJSKIM GRUPACIJAMA</b>							<b>BY MAIN INDUSTRIAL GROUPINGS</b>
Energija	101,4	101,1	102,6	102,7	97,7	96,2	Energy
Intermedijarni proizvodi osim energije	91,2	97,1	90,1	94,6	92,2	99,6	Intermediate goods except energy
Kapitalni proizvodi	96,1	100,4	96,4	98,8	96,0	101,1	Capital goods
Trajni proizvodi za široku potrošnju	101,0	100,0	102,2	100,2	100,0	99,8	Durable consumer goods
Netrajni proizvodi za široku potrošnju	101,8	100,6	101,0	100,9	104,1	99,6	Non - durable consumer goods
<b>PREMA PODRUČJIMA I OBLASTIMA KD-a</b>							<b>BY SECTIONS AND DIVISIONS OF CEA</b>
<b>B Vađenje ruda i kamena</b>	<b>102,7</b>	<b>99,6</b>	<b>102,5</b>	<b>99,6</b>	<b>104,2</b>	<b>100,2</b>	<b>Mining and quarrying</b>
05 Vađenje uglja/ugljena i lignita	103,3	99,9	103,1	99,9	104,4	100,0	Mining of coal and lignite
07 Vađenje metalnih ruda	96,0	99,6	101,2	100,0	-	99,5	Mining of metal ores
08 Vađenje ostalih ruda i kamena	98,6	98,5	97,6	97,9	109,0	104,5	Other mining and quarrying
<b>C Prerađivačka industrija</b>	<b>95,7</b>	<b>98,7</b>	<b>95,4</b>	<b>97,7</b>	<b>96,1</b>	<b>99,7</b>	<b>Manufacturing</b>
10 Proizvodnja prehrambenih proizvoda	101,1	100,3	99,7	100,5	107,9	99,6	Manufacture of food products
11 Proizvodnja pića	108,0	101,4	108,3	101,6	102,0	101,8	Manufacture of beverages
12 Proizvodnja duhanskih proizvoda	88,4	100,7	88,0	101,7	91,1	95,6	Manufacture of tobacco products
13 Proizvodnja tekstila	78,0	93,8	108,4	100,3	77,0	93,4	Manufacture of textiles
14 Proizvodnja odjeće	110,2	101,5	100,5	100,0	115,7	102,5	Manufacture of wearing apparel
15 Proizvodnja kože i srodnih proizvoda	120,6	100,1	101,8	100,4	122,1	100,0	Manufacture of leather and related products
16 Prerada drveta/drva i proizvoda od drveta/drva i plute, osim namještaja; proizvodnja predmeta od slame i pletarskih materijala	96,8	99,2	100,6	99,1	93,2	99,3	Manufacture of wood and products of wood and cork except furniture; mfr. of articles of straw and plaiting materials
17 Proizvodnja papira i proizvoda od papira	97,8	98,9	99,8	99,4	90,2	96,8	Manufacture of paper and paper products
18 Štampanje/ Tiskanje i umnožavanje snimljenih zapisa	90,0	94,4	90,0	94,4	-	-	Printing and reproduction of recorded media
19 Proizvodnja koksa i rafiniranih naftnih proizvoda	101,6	98,2	79,1	92,8	102,2	98,2	Manufacture of coke, refined petroleum products
20 Proizvodnja hemikalija/ kemikalija i hemijskih/ kemijskih proizvoda	104,3	98,1	101,3	96,9	106,9	99,0	Manufacture of chemicals and chemical products
21 Proizvodnja osnovnih farmaceutskih proizvoda i farmaceutskih preparata	87,7	99,5	78,5	97,0	96,8	102,1	Manufacture of basic pharmaceutical products and pharmaceutical preparations
22 Proizvodnja proizvoda od gume i plastičnih masa	101,4	100,3	101,6	99,7	101,1	101,2	Manufacture of rubber and plastic products
23 Proizvodnja ostalih nemetalnih mineralnih proizvoda	93,8	97,2	93,8	98,2	94,0	89,8	Manufacture of other non-metallic mineral products
24 Proizvodnja baznih metala	87,5	96,9	77,9	85,2	90,5	100,7	Manufacture of basic metals

**CJENE**  
**PRICES**

**4.14 INDEKSI CIJENA PROIZVOĐAČA INDUSTRIJSKIH PROIZVODA (nastavak)**

*PRODUCER PRICE INDICES (continued)*

NACE - PRODCOM	Ukupno <i>Total</i>		Domaće tržište <i>Domestic market</i>		Inostrano tržište <i>Non-domestic market</i>		NACE-PRODCOM
	XII 2015 θ 2011	XII 2015 θ 2014	XII 2015 θ 2011	XII 2015 θ 2014	XII 2015 θ 2011	XII 2015 θ 2014	
	25 Proizvodnja gotovih metalnih proizvoda, osim mašina/strojeva i opreme	98,1	99,0	95,7	96,9	101,1	
26 Proizvodnja računara te elektroničkih i optičkih proizvoda	92,2	100,4	92,2	100,4	-	-	<i>Manufacture of computers, electronic and optical products</i>
27 Proizvodnja električne opreme	84,1	92,0	82,8	93,0	96,3	99,0	<i>Manufacture of electrical equipment</i>
28 Proizvodnja mašina/ strojeva i uređaja, d.n.	95,4	99,3	89,9	97,3	97,9	100,1	<i>Manufacture of machinery and equipment n.e.c.</i>
29 Proizvodnja motornih vozila, prikolica i poluprikolica	90,8	99,0	100	100,0	90,8	99,0	<i>Manufacture of motor vehicles, trailers, semi-trailers</i>
30 Proizvodnja ostalih prijevoznih sredstava	104,5	100,0	103,9	100,0	118,7	100,0	<i>Manufacture of other transport equipment</i>
31 Proizvodnja namještaja	101,9	100,3	102,2	100,2	101,6	100,4	<i>Manufacture of furniture</i>
32 Ostala prerađivačka industrija	109,1	103,2	101,5	101,5	112,3	103,9	<i>Other manufacturing</i>
<b>D Proizvodnja i snabdijevanje/ opskrba el. energijom, gasom/plinom, parom i klimatizacija</b>	<b>100,6</b>	<b>103,0</b>	<b>102,5</b>	<b>104,3</b>	<b>74,9</b>	<b>83,0</b>	<b><i>Electricity, gas, steam and air conditioning supply</i></b>
35 Proizvodnja i snabdijevanje/ opskrba el. energijom, gasom/plinom, parom i klimatizacija	100,6	103,0	102,5	104,3	74,9	83,0	<i>Electricity, gas, steam and air conditioning supply</i>
<b>E Snabdijevanje vodom; uklanjanje otpadnih voda, upravljanje otpadom te djelatnost sanacije okoliša</b>	<b>64,7</b>	<b>76,4</b>	<b>63,6</b>	<b>75,9</b>	<b>66,7</b>	<b>77,0</b>	<b><i>Water supply sewerage, waste management and remediation activities</i></b>
38 Sakupljanje otpada, djelatnost obrade i zbrinjavanja otpada; reciklaža materijala	64,7	76,4	63,6	75,9	66,7	77,0	<i>Waste collection, treatment and disposal activities; materials recovery</i>

4.15 UKUPAN INDEKS CJENA PROIZVOĐAČA INDUSTRIJSKIH PROIZVODA

PRODUCER PRICE INDEX TOTAL

Ø 2011=100

NACE - PRODCOM	2014	2015												NACE - PRODCOM
	XII	I	II	III	IV	V	VI	VII	VIII	IX	X	XI	XII	
<b>UKUPAN INDEKS PREMA GLAVNIM IND. GRUPACIJAMA</b>	<b>100,0</b>	<b>99,7</b>	<b>100,3</b>	<b>99,5</b>	<b>99,1</b>	<b>99,1</b>	<b>98,8</b>	<b>98,9</b>	<b>98,4</b>	<b>97,5</b>	<b>96,8</b>	<b>97,8</b>	<b>96,8</b>	<b>TOTAL INDEX BY MAIN INDUSTRIAL GROUPINGS</b>
Energija	104,2	104,6	104,9	101,0	100,8	99,3	97,9	98,5	98,9	97,8	97,9	102,7	101,4	Energy
Intermedijarni proizvodi osim energije	97,1	97,2	98,3	98,6	97,8	98,7	98,3	98,1	96,6	95,2	93,5	92,8	91,2	Intermediate goods except energy
Kapitalni proizvodi	96,0	95,7	95,3	96,0	95,4	95,3	95,3	95,5	95,5	95,4	95,4	95,1	96,1	Capital goods
Trajni proizvodi za široku potrošnju	101,1	101,9	101,4	101,6	101,3	101,0	101,0	101,0	101,0	101,1	101,1	101,1	101,0	Durable consumer goods
Netrajni proizvodi za široku potrošnju	101,6	100,0	100,3	100,1	100,2	100,5	101,6	101,9	101,9	101,9	102,0	101,7	101,8	Non - durable consumer goods
<b>PREMA PODRUČJIMA I OBLASTIMA KD-a</b>														<b>BY SECTIONS AND DIVISIONS OF CEA</b>
<b>B Vadenje ruda i kamena</b>	<b>102,7</b>	<b>102,7</b>	<b>102,7</b>	<b>102,5</b>	<b>103,1</b>	<b>102,9</b>	<b>102,7</b>	<b>103,0</b>	<b>102,5</b>	<b>102,5</b>	<b>103,0</b>	<b>102,8</b>	<b>102,7</b>	<b>Mining and quarrying</b>
05 Vadenje uglja/ugljena i lignita	103,0	102,9	103,0	102,8	103,4	103,3	103,0	103,4	103,0	102,9	103,5	103,4	103,3	Mining of coal and lignite
07 Vadenje metalnih ruda	96,0	96,0	96,0	96,0	96,0	96,0	96,0	96,0	96,0	96,0	96,0	96,0	96,0	Mining of metal ores
08 Vadenje ostalih ruda i kamena	100,7	100,9	100,3	100,0	100,5	100,4	100,0	100,4	98,8	98,9	99,0	98,4	98,6	Other mining and quarrying
<b>C Prerađivačka industrija</b>	<b>99,2</b>	<b>99,0</b>	<b>99,8</b>	<b>100,4</b>	<b>99,8</b>	<b>99,9</b>	<b>99,5</b>	<b>99,6</b>	<b>99,1</b>	<b>98,1</b>	<b>97,3</b>	<b>96,9</b>	<b>95,7</b>	<b>Manufacturing</b>
10 Proizvodnja prehrambenih proizvoda	100,4	100,5	100,7	100,4	100,8	100,8	101,0	101,3	101,3	101,4	101,4	101,1	101,1	Manufacture of food products
11 Proizvodnja pića	106,6	106,4	106,4	106,1	106,0	106,5	107,2	107,4	107,6	107,8	107,9	108,0	108,0	Manufacture of beverages
12 Proizvodnja duhanskih proizvoda	94,7	77,8	77,8	77,8	77,5	77,5	88,3	88,4	88,4	88,4	88,4	88,4	88,4	Mfr. of tobacco products
13 Proizvodnja tekstila	77,3	78,0	78,0	78,0	78,0	78,0	78,0	78,0	78,0	78,0	78,0	78,0	78,0	Manufacture of textiles
14 Proizvodnja odjeće	110,5	110,2	110,2	110,2	110,2	110,2	110,2	110,2	110,2	110,2	110,2	110,2	110,2	Manufacture of wearing apparel
15 Proizvodnja kože i srodnih proizvoda	120,0	120,2	123,5	123,5	123,3	124,0	124,0	124,0	124,0	124,0	120,6	120,6	120,6	Manufacture of leather and related products
16 Prerada drveta/drva i proizvoda od drveta/drva i plute, osim namještaja; proizvodnja predmeta od slame i pletarskih materijala	97,7	97,9	97,5	97,3	97,4	97,5	97,4	97,1	97,0	97,1	97,2	96,8	96,8	Manufacture of wood and products of wood and cork except furniture; mfr. of articles of straw and plaiting materials
17 Proizvodnja papira i proizvoda od papira	96,3	96,1	95,8	97,7	95,4	98,0	96,7	98,2	98,0	98,1	98,0	98,1	97,8	Manufacture of paper and paper products
18 Štampanje/ tiskanje i umnožavanje snimljenih zapisa	92,1	86,9	88,5	85,7	88,1	88,1	87,3	91,4	87,4	85,2	90,1	87,1	90,0	Printing and reproduction of recorded media
19 Proizvodnja koksa i rafiniranih naftnih proizvoda	108,0	112,9	114,6	121,9	119,7	112,8	103,4	105,6	109,8	107,2	107,3	110,2	101,6	Manufacture of coke, refined petroleum products
20 Proizvodnja hemikalija/kemikalija i hemijskih/kemijskih proizvoda	103,9	103,2	103,5	103,0	104,5	110,1	109,7	112,9	109,1	108,0	106,6	106,5	104,3	Manufacture of chemicals and chemical products
21 Proizvodnja osnovnih farmaceutskih proizvoda i farmaceutskih preparata	88,8	86,4	86,4	87,9	87,3	87,3	87,2	87,7	87,7	87,7	87,7	87,7	87,7	Manufacture of basic pharmaceutical products and pharmaceutical preparations

## CJENE

## PRICES

## 4.15 UKUPAN INDEKS CJENA PROIZVOĐAČA INDUSTRIJSKIH PROIZVODA (nastavak)

PRODUCER PRICE INDEX TOTAL (continued)

Ø 2011=100

NACE - PRODCOM	2014	2015												NACE - PRODCOM
	XII	I	II	III	IV	V	VI	VII	VIII	IX	X	XI	XII	
22 Proizvodnja proizvoda od gume i plastičnih masa	101,4	101,3	101,3	101,4	101,3	101,5	101,5	102,3	101,5	101,5	101,5	101,5	101,4	Manufacture of rubber and plastic products
23 Proizvodnja ostalih nemetalnih mineralnih proizvoda	96,7	95,9	95,6	95,0	95,5	95,4	94,5	94,4	94,1	94,1	93,7	93,6	93,8	Manufacture of other non-metallic mineral products
24 Proizvodnja baznih metala	98,1	98,9	101,0	100,8	100,0	100,5	100,3	99,0	96,7	94,4	91,7	90,4	87,5	Manufacture of basic metals
25 Proizvodnja gotovih metalnih proizvoda, osim mašina/strojeva i opreme	99,3	98,9	99,6	100,4	98,5	98,8	99,1	99,9	99,5	98,9	98,4	97,7	98,1	Manufacture of fabricated metal products, except machinery and equipment
26 Proizvodnja računara te elektroničkih i optičkih proizvoda	90,2	90,7	90,7	90,9	92,4	92,5	92,5	92,3	92,5	92,3	92,4	92,3	92,2	Manufacture of computers, electronic and optical products
27 Proizvodnja električne opreme	90,9	84,5	89,4	96,1	91,2	91,2	90,9	89,5	93,6	85,7	82,4	83,4	84,1	Manufacture of electrical equipment
28 Proizvodnja mašina/ strojeva i uređaja, d.n.	96,3	95,7	94,8	94,8	95,4	94,8	94,8	94,8	95,4	94,8	95,4	94,4	95,4	Manufacture of machinery and equipment n.e.c.
29 Proizvodnja motornih vozila, prikolica i poluprikolica	91,6	92,0	90,8	90,8	90,8	90,6	90,6	90,6	90,6	90,7	90,7	90,8	90,8	Manufacture of motor vehicles, trailers, semi-trailers
30 Proizvodnja ostalih prijevoznih sredstava	104,5	104,5	104,5	104,5	104,5	104,5	104,5	104,5	104,5	104,5	104,5	104,5	104,5	Manufacture of other transport equipment
31 Proizvodnja namještaja	102,0	102,9	102,3	102,5	102,3	101,8	101,8	101,8	101,9	101,9	101,9	101,9	101,9	Manufacture of furniture
32 Ostala prerađivačka industrija	105,1	107,1	107,1	107,1	107,1	107,1	110,7	110,7	110,7	109,1	109,1	109,1	109,1	Other manufacturing
<b>D Proizvodnja i snabdijevanje/opskrba električnom energijom, gasom/plinom, parom i klimatizacija</b>	<b>103,5</b>	<b>102,8</b>	<b>102,8</b>	<b>93,5</b>	<b>93,5</b>	<b>93,2</b>	<b>93,5</b>	<b>93,8</b>	<b>93,5</b>	<b>92,5</b>	<b>92,2</b>	<b>100,3</b>	<b>100,6</b>	<b>Electricity, gas, steam and air conditioning supply</b>
35 Proizvodnja i snabdijevanje/opskrba električnom energijom, gasom/plinom, parom i klimatizacija	103,5	102,8	102,8	93,5	93,5	93,2	93,5	93,8	93,5	92,5	92,2	100,3	100,6	Electricity, gas, steam and air conditioning supply
<b>E Snabdijevanje vodom; uklanjanje otpadnih voda, upravljanje otpadom te djelatnost sanacije okoliša</b>	<b>80,0</b>	<b>79,4</b>	<b>79,4</b>	<b>78,5</b>	<b>78,0</b>	<b>79,9</b>	<b>79,2</b>	<b>77,1</b>	<b>77,0</b>	<b>74,0</b>	<b>69,5</b>	<b>65,7</b>	<b>64,7</b>	<b>Water supply sewerage, waste management and remediation activities</b>
38 Sakupljanje otpada, djelatnost obrade i zbrinjavanja otpada; reciklaža materijala	80,0	79,4	79,4	78,5	78,0	79,9	79,2	77,1	77,0	74,0	69,5	65,7	64,7	Waste collection, treatment and disposal activities; materials recovery

CIJENE  
PRICES

4.16 INDEKSI CIJENA PROIZVOĐAČA INDUSTRIJSKIH PROIZVODA NA DOMAĆEM TRŽIŠTU  
PRODUCER PRICE INDICES ON DOMESTIC MARKET

Ø 2011=100

NACE - PRODCOM	2014 XII	2015												NACE - PRODCOM
		I	II	III	IV	V	VI	VII	VIII	IX	X	XI	XII	
<b>UKUPAN INDEKS PREMA GLAVNIM IND. GRUPACIJAMA</b>	<b>100,2</b>	<b>99,2</b>	<b>99,2</b>	<b>97,2</b>	<b>96,9</b>	<b>97,3</b>	<b>97,4</b>	<b>97,6</b>	<b>97,4</b>	<b>96,7</b>	<b>96,1</b>	<b>98,3</b>	<b>97,7</b>	<b>TOTAL INDEX BY MAIN INDUSTRIAL GROUPINGS</b>
Energija	104,3	103,6	103,6	96,7	96,9	96,9	96,8	96,9	96,7	96,7	95,9	102,6	102,6	Energy
Intermedijarni proizvodi osim energije	96,0	95,6	95,7	96,4	95,0	95,9	95,1	95,4	94,9	93,0	91,8	91,7	90,1	Intermediate goods except energy
Kapitalni proizvodi	96,7	96,2	96,2	96,3	96,4	96,4	96,4	96,4	96,4	96,4	96,4	96,4	96,4	Capital goods
Trajni proizvodi za široku potrošnju	102,0	102,0	102,3	102,2	102,2	102,2	102,2	102,2	102,3	102,3	102,3	102,3	102,2	Durable consumer goods
Netrajni proizvodi za široku potrošnju	100,6	98,3	98,3	98,0	98,4	98,7	100,3	100,7	100,7	100,7	101,0	100,9	101,0	Non - durable consumer goods
<b>PREMA PODRUČJIMA I OBLASTIMA KD-a</b>														<b>BY SECTIONS AND DIVISIONS OF CEA</b>
<b>B Vadenje ruda i kamena</b>	<b>102,5</b>	<b>102,4</b>	<b>102,5</b>	<b>102,3</b>	<b>102,9</b>	<b>102,7</b>	<b>102,5</b>	<b>102,8</b>	<b>102,3</b>	<b>102,3</b>	<b>102,8</b>	<b>102,6</b>	<b>102,5</b>	<b>Mining and quarrying</b>
05 Vadenje uglja/ugljena i lignita	102,8	102,7	102,8	102,6	103,2	103,1	102,8	103,2	102,8	102,7	103,4	103,2	103,1	Mining of coal and lignite
07 Vadenje metalnih ruda	101,2	101,2	101,2	101,2	101,2	101,2	101,2	101,2	101,2	101,2	101,2	101,2	101,2	Mining of metal ores
08 Vadenje ostalih ruda i kamena	99,9	99,9	99,7	99,4	99,9	99,9	99,4	99,6	98,2	98,3	98,1	97,4	97,6	Other mining and quarrying
<b>C Prerađivačka industrija</b>	<b>98,2</b>	<b>97,0</b>	<b>97,1</b>	<b>97,3</b>	<b>96,8</b>	<b>97,4</b>	<b>97,6</b>	<b>97,9</b>	<b>97,7</b>	<b>96,7</b>	<b>96,2</b>	<b>96,1</b>	<b>95,4</b>	<b>Manufacturing</b>
10 Proizvodnja prehrambenih proizvoda	98,3	98,4	98,4	98,1	98,9	99,0	99,2	99,5	99,6	99,6	99,7	99,6	99,7	Manufacture of food products
11 Proizvodnja pića	106,6	106,7	106,7	106,3	106,2	106,8	107,5	107,7	107,9	108,1	108,2	108,3	108,3	Manufacture of beverages
12 Proizvodnja duhanskih proizvoda	94,9	75,5	75,5	75,5	75,5	75,5	87,9	88,0	88,0	88,0	88,0	88,0	88,0	Manufacture of tobacco products
13 Proizvodnja tekstila	108,4	108,4	108,4	108,4	108,4	108,4	108,4	108,4	108,4	108,4	108,4	108,4	108,4	Manufacture of textiles
14 Proizvodnja odjeće	100,5	100,5	100,5	100,5	100,5	100,5	100,5	100,5	100,5	100,5	100,5	100,5	100,5	Manufacture of wearing apparel
15 Proizvodnja kože i srodnih proizvoda	101,6	101,6	101,6	101,6	101,6	102,2	101,7	101,7	101,7	101,7	101,8	101,8	101,8	Manufacture of leather and related products
16 Prerada drveta/drva i proizvoda od drveta/drva i plute, osim namještaja; proizvodnja predmeta od slame i pletarskih materijala	101,7	101,9	101,2	100,9	100,9	101,1	100,9	100,8	100,7	100,7	100,9	100,5	100,6	Manufacture of wood and products of wood and cork except furniture; mfr. of articles of straw and plaiting materials
17 Proizvodnja papira i proizvoda od papira	98,0	98,2	97,5	99,9	97,0	100,4	98,8	100,7	100,3	100,3	100,1	100,3	99,8	Manufacture of paper and paper products
18 Štampanje/ tiskanje i umnožavanje snimljenih zapisa	92,1	86,9	88,5	85,7	88,1	88,1	87,3	91,4	87,4	85,2	90,1	87,1	90,0	Printing and reproduction of recorded media
19 Proizvodnja koksa i rafiniranih naftnih proizvoda	85,8	86,0	84,2	86,1	85,0	84,1	82,8	83,9	80,0	79,1	78,3	79,6	79,1	Manufacture of coke, refined petroleum products
20 Proizvodnja hemikalija /kemikalija i hemijskih /kemijskih proizvoda	103,5	101,2	102,6	103,4	104,4	104,8	104,2	104,4	103,9	104,2	103,7	102,7	101,3	Manufacture of chemicals and chemical products
21 Proizvodnja osnovnih farmaceutskih proizvoda i farmaceutskih preparata	81,7	77,5	77,5	78,7	77,5	77,5	77,6	78,5	78,5	78,5	78,5	78,5	78,5	Manufacture of basic pharmaceutical products and pharmaceutical preparations



CJENE

PRICES

4.16 INDEKSI CIJENA PROIZVOĐAČA INDUSTRIJSKIH PROIZVODA NA DOMAĆEM TRŽIŠTU (nastavak)

PRODUCER PRICE INDICES ON DOMESTIC MARKET (continued)

Ø 2011=100

NACE - PRODCOM	2014	2015												NACE - PRODCOM
	XII	I	II	III	IV	V	VI	VII	VIII	IX	X	XI	XII	
22 Proizvodnja proizvoda od gume i plastičnih masa	101,7	101,7	101,7	101,6	101,5	101,7	101,7	103,1	101,8	101,8	101,8	101,8	101,6	Manufacture of rubber and plastic products
23 Proizvodnja ostalih nemetalnih mineralnih proizvoda	96,9	96,1	95,5	94,9	95,5	95,3	94,4	94,3	94,0	94,0	93,7	93,9	93,8	Manufacture of other non-metallic mineral products
24 Proizvodnja baznih metala	96,5	97,9	96,9	96,2	93,5	95,3	94,4	94,4	92,4	87,5	84,1	84,0	77,9	Manufacture of basic metals
25 Proizvodnja gotovih metalnih proizvoda, osim mašina/strojeva i opreme	97,6	97,6	98,1	97,9	97,0	97,4	97,4	98,0	98,1	97,3	97,1	96,9	95,7	Manufacture of fabricated metal products, except machinery and equipment
26 Proizvodnja računara te elektroničkih i optičkih proizvoda	90,2	90,7	90,7	90,9	92,4	92,5	92,5	92,3	92,5	92,3	92,4	92,3	92,2	Manufacture of computers, electronic and optical products
27 Proizvodnja električne opreme	88,9	83,2	88,7	96,1	90,7	90,7	90,3	88,8	93,3	84,6	80,9	82,0	82,8	Manufacture of electrical equipment
28 Proizvodnja mašina/ strojeva i uređaja, d.n.	92,1	89,9	89,9	89,9	89,9	89,9	89,9	89,9	89,9	89,9	89,9	89,9	89,9	Manufacture of machinery and equipment n.e.c.
29 Proizvodnja motornih vozila, prikolica i poluprikolica	100,0	100,0	100,0	100,0	100,0	100,0	100,0	100,0	100,0	100,0	100,0	100,0	100,0	Manufacture of motor vehicles, trailers, semi-trailers
30 Proizvodnja ostalih prijevoznih sredstava	103,9	103,9	103,9	103,9	103,9	103,9	103,9	103,9	103,9	103,9	103,9	103,9	103,9	Manufacture of other transport equipment
31 Proizvodnja namještaja	102,0	102,0	102,3	102,2	102,2	102,2	102,2	102,2	102,3	102,3	102,3	102,3	102,2	Manufacture of furniture
32 Ostala prerađivačka industrija	100,0	101,5	101,5	101,5	101,5	101,5	101,5	101,5	101,5	101,5	101,5	101,5	101,5	Other manufacturing
<b>D Proizvodnja i snabdijevanje/opskrba električnom energijom, gasom/plinom, parom i klimatizacija</b>	<b>105,0</b>	<b>104,0</b>	<b>104,0</b>	<b>94,0</b>	<b>94,0</b>	<b>94,0</b>	<b>94,0</b>	<b>94,0</b>	<b>94,0</b>	<b>94,0</b>	<b>92,6</b>	<b>102,5</b>	<b>102,5</b>	<b>Electricity, gas, steam and air conditioning supply</b>
35 Proizvodnja i snabdijevanje/opskrba električnom energijom, gasom/plinom, parom i klimatizacija	105,0	104,0	104,0	94,0	94,0	94,0	94,0	94,0	94,0	94,0	92,6	102,5	102,5	Electricity, gas, steam and air conditioning supply
<b>E Snabdijevanje vodom, uklanjanje otpadnih voda, upravljanje otpadom te djelatnost sanacije okoliša</b>	<b>77,3</b>	<b>78,5</b>	<b>77,6</b>	<b>76,4</b>	<b>77,8</b>	<b>78,5</b>	<b>77,8</b>	<b>75,6</b>	<b>75,6</b>	<b>71,8</b>	<b>65,4</b>	<b>63,4</b>	<b>63,6</b>	<b>Water supply sewerage, waste management and remediation activities</b>
38 Sakupljanje otpada, djelatnost obrade i zbrinjavanja otpada; reciklaža materijala	77,3	78,5	77,6	76,4	77,8	78,5	77,8	75,6	75,6	71,8	65,4	63,4	63,6	Waste collection, treatment and disposal activities; materials recovery

CIJENE  
PRICES

4.17 INDEKSI CIJENA PROIZVOĐAČA INDUSTRIJSKIH PROIZVODA NA INOSTRANOM TRŽIŠTU  
PRODUCER PRICE INDICES ON NON-DOMESTIC MARKET

Ø 2011=100

NACE - PRODCOM	2014	2015												NACE - PRODCOM
	XII	I	II	III	IV	V	VI	VII	VIII	IX	X	XI	XII	
<b>UKUPAN INDEKS PREMA GLAVNIM IND. GRUPACIJAMA</b>	<b>99,7</b>	<b>100,5</b>	<b>101,9</b>	<b>102,8</b>	<b>102,3</b>	<b>101,7</b>	<b>100,8</b>	<b>100,8</b>	<b>99,9</b>	<b>98,6</b>	<b>97,9</b>	<b>97,0</b>	<b>95,5</b>	<b>TOTAL INDEX BY MAIN INDUSTRIAL GROUPINGS</b>
Energija	104,0	107,5	108,9	113,9	112,4	106,6	101,0	103,3	105,5	101,0	103,7	103,0	97,7	Energy
Intermedijarni proizvodi osim energije	98,3	98,8	100,9	100,7	100,6	101,4	101,5	100,7	98,3	97,3	95,2	93,8	92,2	Intermediate goods except energy
Kapitalni proizvodi	95,7	95,5	94,9	95,9	95,0	94,8	94,8	95,2	95,2	95,0	95,0	94,6	96,0	Capital goods
Trajni proizvodi za široku potrošnju	100,5	101,9	100,7	101,1	100,6	99,9	99,9	99,9	99,9	100,0	100,0	100,0	100,0	Durable consumer goods
Netrajni proizvodi za široku potrošnju	104,5	104,6	105,7	105,9	105,3	105,3	105,3	105,3	105,3	105,3	104,6	104,1	104,1	Non - durable consumer goods
<b>PREMA PODRUČJIMA I OBLASTIMA KD-a</b>														<b>BY SECTIONS AND DIVISIONS OF CEA</b>
<b>B Vadenje ruda i kamena</b>	<b>104,2</b>	<b>104,3</b>	<b>104,1</b>	<b>104,1</b>	<b>104,1</b>	<b>104,0</b>	<b>104,1</b>	<b>104,2</b>	<b>104,0</b>	<b>104,0</b>	<b>104,2</b>	<b>104,2</b>	<b>104,2</b>	<b>Mining and quarrying</b>
05 Vadenje uglja/ugljena i lignita	104,4	104,4	104,4	104,4	104,4	104,4	104,5	104,4	104,4	104,4	104,4	104,4	104,4	Mining of coal and lignite
08 Vadenje ostalih ruda i kamena	109,0	111,4	106,3	106,4	106,9	105,5	105,9	109,0	105,2	105,3	109,0	109,0	109,0	Other mining and quarrying
<b>C Prerađivačka industrija</b>	<b>100,2</b>	<b>101,1</b>	<b>102,5</b>	<b>103,5</b>	<b>102,9</b>	<b>102,5</b>	<b>101,4</b>	<b>101,3</b>	<b>100,5</b>	<b>99,5</b>	<b>98,4</b>	<b>97,8</b>	<b>96,1</b>	<b>Manufacturing</b>
10 Proizvodnja prehrambenih proizvoda	110,2	110,3	111,8	111,5	110,0	109,5	109,7	109,5	109,5	109,6	109,4	108,0	107,9	Manufacture of food products
11 Proizvodnja pića	107,0	102,0	102,0	102,0	102,0	102,0	102,0	102,0	102,0	102,0	102,0	102,0	102,0	Manufacture of beverages
12 Proizvodnja duhanskih proizvoda	93,2	93,2	93,2	93,2	91,1	91,1	91,1	91,1	91,1	91,1	91,1	91,1	91,1	Manufacture of tobacco products
13 Proizvodnja tekstila	76,4	77,0	77,0	77,0	77,0	77,0	77,0	77,0	77,0	77,0	77,0	77,0	77,0	Manufacture of textiles
14 Proizvodnja odjeće	115,9	115,7	115,7	115,7	115,7	115,7	115,7	115,7	115,7	115,7	115,7	115,7	115,7	Manufacture of wearing apparel
15 Proizvodnja kože i srodnih proizvoda	121,6	121,7	125,3	125,3	125,0	125,8	125,8	125,8	125,8	125,8	122,1	122,1	122,1	Manufacture of leather and related products
16 Prerada drveta/drva i proizvoda od drveta/drva i plute, osim namještaja; proizvodnja predmeta od slame i pletarskih materijala	93,8	94,0	94,0	93,9	94,0	94,1	94,0	93,6	93,4	93,7	93,7	93,2	93,2	Manufacture of wood and products of wood and cork except furniture; mfr. of articles of straw and plaiting materials
17 Proizvodnja papira i proizvoda od papira	89,9	88,0	89,3	89,1	89,3	88,7	88,3	88,2	89,0	89,4	89,7	89,5	90,2	Manufacture of paper and paper products
19 Proizvodnja kokska i rafiniranih naftnih proizvoda	108,7	113,7	115,5	122,9	120,7	113,6	104,0	106,2	110,6	108,0	108,1	111,1	102,2	Manufacture of coke, refined petroleum products
20 Proizvodnja hemikalija /kemikalija i hemijskih /kemijskih proizvoda	104,2	105,0	104,2	102,6	104,5	114,7	114,4	120,3	113,6	111,3	109,2	109,8	106,9	Manufacture of chemicals and chemical products
21 Proizvodnja osnovnih farmaceutskih proizvoda i farmaceutskih preparata	95,4	95,3	95,3	97,1	97,1	97,1	96,8	96,8	96,8	96,8	96,8	96,8	96,8	Manufacture of basic pharmaceutical products and pharmaceutical preparations
22 Proizvodnja proizvoda od gume i plastičnih masa	100,9	100,8	100,8	101,1	101,1	101,1	101,1	101,1	101,1	101,1	101,1	101,1	101,1	Manufacture of rubber and plastic products
23 Proizvodnja ostalih nemetalnih mineralnih proizvoda	95,0	94,0	96,1	96,0	95,5	96,6	95,9	95,9	95,5	95,5	93,9	91,0	94,0	Manufacture of other non- metallic mineral products

## CIJENE

PRICES

## 4.17 INDEKSI CIJENA PROIZVOĐAČA INDUSTRIJSKIH PROIZVODA NA INOSTRANOM TRŽIŠTU (nastavak)

PRODUCER PRICE INDICES ON NON-DOMESTIC MARKET (continued)

Ø 2011=100

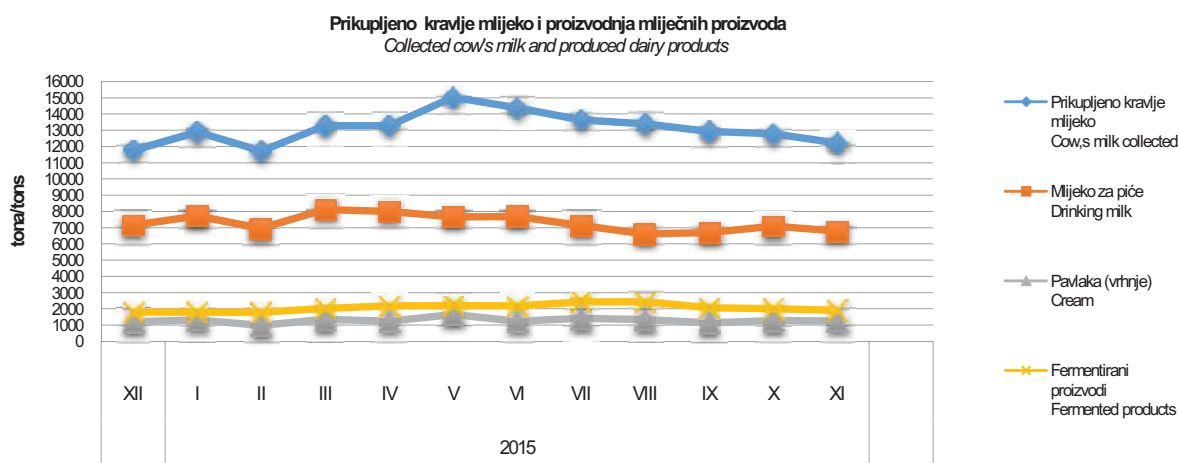
NACE - PRODCOM	2014	2015												NACE - PRODCOM
	XII	I	II	III	IV	V	VI	VII	VIII	IX	X	XI	XII	
24 Proizvodnja baznih metala	98,6	99,2	102,3	102,2	102,0	102,1	102,2	100,5	98,0	96,6	94,1	92,4	90,5	Manufacture of basic metals
25 Proizvodnja gotovih metalnih proizvoda, osim mašina/strojeva i opreme	101,6	100,4	101,5	103,5	100,3	100,5	101,1	102,3	101,2	100,8	100,0	98,6	101,1	Manufacture of fabricated metal products, except machinery and equipment
27 Proizvodnja električne opreme	95,7	96,3	96,3	96,3	96,3	96,3	96,3	96,3	96,3	96,3	96,3	96,3	96,3	Manufacture of electrical equipment
28 Proizvodnja mašina/ strojeva i uređaja, d.n.	98,3	98,4	97,1	97,1	97,9	97,1	97,1	97,1	97,9	97,1	97,9	96,4	97,9	Manufacture of machinery and equipment n.e.c.
29 Proizvodnja motornih vozila, prikolica i poluprikolica	91,6	92,0	90,8	90,8	90,8	90,6	90,6	90,6	90,6	90,7	90,7	90,8	90,8	Manufacture of motor vehicles, trailers, semi-trailers
30 Proizvodnja ostalih prijevoznih sredstava	118,7	118,7	118,7	118,7	118,7	118,7	118,7	118,7	118,7	118,7	118,7	118,7	118,7	Manufacture of other transport equipment
31 Proizvodnja namještaja	102,0	103,7	102,3	102,8	102,3	101,5	101,5	101,5	101,5	101,5	101,5	101,6	101,6	Manufacture of furniture
32 Ostala prerađivačka industrija	107,2	109,5	109,5	109,5	109,5	109,5	114,7	114,7	114,7	112,3	112,3	112,3	112,3	Other manufacturing
<b>D Proizvodnja i snabdijevanje/opskrba električnom energijom, gasom/plinom, parom i klimatizacija</b>	<b>86,5</b>	<b>86,5</b>	<b>86,5</b>	<b>86,5</b>	<b>86,5</b>	<b>81,6</b>	<b>86,5</b>	<b>91,2</b>	<b>86,5</b>	<b>71,7</b>	<b>86,5</b>	<b>70,6</b>	<b>74,9</b>	<b>Electricity, gas, steam and air conditioning supply</b>
35 Proizvodnja i snabdijevanje/opskrba električnom energijom, gasom/plinom, parom i klimatizacija	86,5	86,5	86,5	86,5	86,5	81,6	86,5	91,2	86,5	71,7	86,5	70,6	74,9	Electricity, gas, steam and air conditioning supply
<b>E Snabdijevanje vodom, uklanjanje otpadnih voda, upravljanje otpadom te djelatnost sanacije okoliša</b>	<b>85,8</b>	<b>81,1</b>	<b>82,8</b>	<b>82,5</b>	<b>78,5</b>	<b>82,5</b>	<b>81,8</b>	<b>80,1</b>	<b>79,8</b>	<b>78,4</b>	<b>77,5</b>	<b>70,1</b>	<b>66,7</b>	<b>Water supply sewerage, waste management and remediation activities</b>
38 Sakupljanje otpada, djelatnost obrade i zbrinjavanja otpada; reciklaža materijala	85,8	81,1	82,8	82,5	78,5	82,5	81,8	80,1	79,8	78,4	77,5	70,1	66,7	Waste collection, treatment and disposal activities; materials recovery

5.1 PRIKUPLJANJE KRAVLJEG MLJEKA I PROIZVODNJA MLJEČNIH PROIZVODA  
COLLECTION OF COW'S MILK AND PRODUCTION OF DAIRY PRODUCTS

	Prikupljeno kravlje mlijeko <i>Cow's milk collected</i>			Proizvodnja kravljeg mlijeka i mliječna proizvoda, t <i>Cow's milk and dairy products, t</i>					
	količina, t <i>Quantity, t</i>	sadržaj masti, % <i>Fat content, %</i>	sadržaj proteina, % <i>Protein content, %</i>	mlijeko za piće <i>Drinking milk</i>	pavlaka (vrhnje) <i>Cream</i>	kajmak <i>Kaymak</i>	fermentirani proizvodi <i>Fermented products</i>	maslac <i>Butter</i>	kravlji sir <i>Cheese from cow,s milk only</i>
0 2014*	11.944,1	3,8	3,3	7.785,4	1.116,6	9,2	1.586,9	16,5	295,3
2014.*									
I	10.804,4	3,9	3,3	8.244,4	1.065,2	12,2	1.414,2	12,1	238,0
II	10.169,5	3,7	3,3	7.714,1	808,7	4,6	1.286,0	13,1	242,3
III	11.912,7	3,9	3,2	8.877,5	1.127,0	5,3	1.380,2	13,0	254,1
IV	12.969,3	3,8	3,2	8.359,3	1.103,6	20,1	1.553,8	14,1	281,3
V	13.093,1	3,8	3,2	8.150,2	1.082,5	5,8	1.380,3	21,2	296,4
VI	12.136,1	3,8	3,2	8.436,8	1.122,9	6,7	1.335,8	18,0	332,3
VII	13.151,6	3,8	3,2	8.064,7	1.417,0	23,3	1.542,7	16,5	323,8
VIII	12.700,6	3,8	3,2	6.893,6	1.156,5	6,9	1.982,9	20,5	322,3
IX	12.076,6	3,9	3,3	7.020,3	1.095,2	8,0	1.700,8	17,8	314,4
X	11.273,8	3,9	3,3	7.524,0	1.130,1	5,7	1.787,1	18,4	316,7
XI	11.267,5	3,9	3,3	6.991,9	1.096,0	5,8	1.876,3	17,4	310,1
XII	11.773,7	3,7	3,3	7.148,6	1.194,9	5,5	1.803,2	16,0	311,8
2015.*									
I	12.892,0	3,9	3,3	7.721,7	1.323,2	13,4	1.792,3	12,2	295,2
II	11.724,8	3,7	3,3	6.942,7	989,2	10,6	1.787,4	11,8	291,0
III	13.279,8	3,9	3,4	8.120,1	1.353,4	21,6	2.025,9	14,0	309,3
IV	13.283,9	3,9	3,3	8.004,7	1.243,4	19,0	2.185,9	15,0	323,5
V	15.021,4	3,8	3,3	7.669,9	1.650,9	18,8	2.203,1	20,5	343,0
VI	14.371,9	3,8	3,3	7.689,8	1.250,4	19,3	2.185,2	22,9	367,2
VII	13.629,9	3,8	3,2	7.135,5	1.408,8	22,2	2.421,6	15,0	344,0
VIII	13.384,6	3,8	3,2	6.611,7	1.341,2	24,4	2.447,8	16,1	335,0
IX	12.919,3	3,9	3,3	6.694,2	1.145,1	20,7	2.064,2	17,4	311,0
X	12.784,5	3,9	3,3	7.090,0	1.288,2	21,7	2.014,7	16,4	303,1
XI	12.209,7	4,0	3,4	6.785,1	1.268,9	17,6	1.908,9	18,4	309,8

5.1.1 Prikupljeno kravlje mlijeko i proizvodnja mliječnih proizvoda

Collected cow's milk and produced dairy products



5.2 ZASIJANE POVRŠINE U JESENJOJ SJETVI U 2015.  
 SOWN AREA IN AUTUMN IN 2015

	2014	2015	<u>2015</u> 2014	
Zasijano - ukupno	35.269	37.482	106,3	<i>Sown area - total</i>
Žita - ukupno	29.115	31.293	107,5	<i>Cereals - total</i>
Pšenica ozima	18.905	19.852	105,0	<i>Wheat winter</i>
Raž ozima	1.856	1.812	97,6	<i>Rye winter</i>
Ječam ozimi	3.974	4.208	105,9	<i>Barley winter</i>
Zob ozima	905	864	95,5	<i>Oats winter</i>
Tritikale	3.359	4.326	128,8	<i>Triticale</i>
Industrijsko bilje - ukupno	250	340	136,0	<i>Industrial crops - total</i>
Povrtno bilje - ukupno	1.859	1.587	85,4	<i>Vegetable crops - total</i>
Stočno krmno bilje - ukupno	4.046	4.262	105,4	<i>Fodder crops - total</i>
Djetelina - jesenja sjetva	1.160	1.238	106,7	<i>Clover - autumn sown</i>
Lucerka/lucerna - jesenja sjetva	1.093	1.118	102,2	<i>Lucerne - autumn sown</i>
Travno-djetelinske smjese	1.563	1.579	101,0	<i>Other fodder crops</i>

5.3 PRODAJA POLJOPRIVREDNIH PROIZVODA NA PIJACAMA/TRŽNICAMA, novembar/studeni 2015.

SALE OF AGRICULTURE PRODUCTS IN MARKETS, November 2015

	XI 2015			I-XI 2015		Index I-XI 2015 I-XI 2014		
	količina u tonama Quantity in tons	vrijednost u KM Value in KM	prosječna cijena KM/kg Average price KM/kg	količina u tonama Quantity in tons	vrijednost u KM Value in KM	količina Quantity	vrijednost Value	
<b>Ukupno</b>	-	<b>2.150.532</b>	-	-	<b>23.364.091</b>	-	<b>94,0</b>	<b>Total</b>
<b>Žita</b>	-	<b>43.104</b>	-	-	<b>404.929</b>	-	<b>75,1</b>	<b>Cereals</b>
Pšenica	10	5.585	0,55	124	70.282	86,7	84,9	Wheat
Ječam	0	360	0,84	7	4.104	116,4	114,3	Barley
Kukuruz u zmu	79	34.194	0,43	697	313.992	96,1	80,0	Maize, grain
Ostala žita	-	2.965	-	-	16.551	-	-	Other cereals
<b>Krompir/Krumpir, konzumni</b>	<b>258</b>	<b>223.413</b>	<b>0,86</b>	<b>1.969</b>	<b>1.823.399</b>	<b>79,7</b>	<b>82,8</b>	<b>Potatoes, mercantile</b>
<b>Rezano cvijeće i rezani pupovi</b>	-	<b>1.000</b>	-	-	<b>10.450</b>	-	<b>77,8</b>	<b>Cut flowers and cut grooves</b>
<b>Povrće</b>	-	<b>848.255</b>	-	-	<b>9.899.898</b>	-	<b>97,4</b>	<b>Vegetables</b>
Paradajz/rajčica, konzumni	32	68.835	2,67	644	1.225.712	104,5	90,8	Tomatoes, mercantile
Grah	24	126.716	5,48	292	1.283.667	91,1	88,8	Beans
Orni luk	59	83.474	1,41	718	900.485	97,0	89,7	Onions
Kupus	101	79.606	0,79	601	590.716	91,9	102,6	Cabbage
Mrkva	61	95.043	1,56	378	645.583	92,7	96,9	Carrot
Paprika, konzumna	41	82.948	2,02	536	1.104.623	96,1	96,3	Pepper
Krastavci, konzumni	17	29.836	1,71	351	577.023	86,6	106,0	Cucumbers
Špinat	21	59.165	2,85	270	732.808	95,9	103,0	Spinach
Zelena salata	12	31.040	2,60	156	580.218	100,7	154,6	Lettuce
Ostalo povrće	-	191.592	-	-	2.259.064	-	96,5	Other vegetables
<b>Voće</b>	-	<b>435.254</b>	-	-	<b>5.601.802</b>	-	<b>101,2</b>	<b>Fruits</b>
Šjive	2	2.750	1,57	172	254.959	95,8	105,6	Plums
Jabuke	93	122.447	1,32	937	1.295.418	86,2	96,8	Apples
Kruške	19	41.411	2,15	170	394.157	104,1	96,8	Pears
Trešnje	-	-	-	121	365.908	121,4	124,5	Cherries
Kajsije/Marelice	0	1.000	2,50	27	90.815	92,6	111,0	Apricots
Breskve	0	1.000	2,50	101	242.490	111,0	108,7	Peaches
Orasi u ljusci	11	58.865	5,49	37	212.379	105,5	106,0	Walnuts in shell
Jagode	-	-	-	153	530.954	81,1	103,5	Strawberries
Mandarine	74	121.607	1,64	324	569.989	88,1	89,9	Tangerines
Ostalo voće	-	86.174	-	-	1.644.733	-	102,6	Other fruits
<b>Grožđe</b>	-	<b>56.475</b>	-	-	<b>499.207</b>	-	<b>71,9</b>	<b>Grapes</b>
Grožđe, konzumno	20	56.475	2,89	201	499.207	69,4	71,9	Table grapes
<b>Maslinovo ulje od masl.iz vlas.proiz., 000 l</b>	<b>1</b>	<b>9.080</b>	<b>17,80</b>	<b>6</b>	<b>94.200</b>	<b>88,5</b>	<b>85,7</b>	<b>Olive oil, from own production, thous. lit</b>
<b>Perad i jaja</b>	-	<b>330.430</b>	-	-	<b>3.142.224</b>	-	<b>89,2</b>	<b>Poultry and eggs</b>
Kokoš, zaklana i očišćena	14	72.712	5,05	150	767.409	127,0	123,3	Hens (slaughtered, cleaned)
Ćurka/tuka, zaklana i očišćena	0	350	7,00	0	4.130	156,0	184,4	Slaughtered and cleaned turkey
Ostala perad, zakl. i očišć.	-	1.100	-	-	10.200	-	77,6	Other poultry (slaughtered, cleaned)
Jaja, konzumna, hilj./tis.kom.	1.059	256.268	0,24	10.100	2.360.485	82,5	81,8	Eggs, thousand pieces
<b>Mlijeko</b>	-	<b>67.875</b>	-	-	<b>683.040</b>	-	<b>79,9</b>	<b>Milk</b>
Mlijeko, svježe kravlje, hilj./tis.lit	61	67.620	1,11	595	681.072	74,8	80,0	Cow milk, fresh, thousand lit
Mlijeko, ostalo, hilj./tis.lit	-	255	-	1	1.968	-	52,5	Milk, other, thousand lit
<b>Med i vosak</b>	-	<b>127.071</b>	-	-	<b>1.120.348</b>	-	<b>101,7</b>	<b>Honey and wax</b>
Med	8	127.071	15,61	76	1.120.333	94,8	101,7	Honey
Vosak	-	-	-	0	15	-	93,8	Wax
<b>Riba</b>	-	<b>8.575</b>	-	-	<b>84.595</b>	-	<b>73,3</b>	<b>Fish</b>
Riba, morska	1	6.000	8,82	7	56.280	91,0	81,2	Marine fish
Riba, riječna i jezerska	0	2.575	7,36	3	28.315	56,3	61,4	River and lake fish

5.4 PRODAJA I OTKUP POLJOPRIVREDNIH PROIZVODA, novembar/studenj 2015., vrijednost u KM  
SALE AND PURCHASE OF AGRICULTURE PRODUCTS, November 2015, value in KM

	XI 2015			I-XI 2015			Index I-XI 2015 I-XI 2014			
	ukupno Total	prodaja Sale	otkup Purchase	ukupno Total	prodaja Sale	otkup Purchase	ukupno Total	prodaja Sale	otkup Purchase	
<b>Ukupno</b>	<b>26.014.636</b>	<b>10.415.301</b>	<b>15.599.335</b>	<b>257.995.994</b>	<b>108.905.305</b>	<b>149.090.688</b>	<b>120,5</b>	<b>100,5</b>	<b>140,9</b>	<i>Total</i>
<b>Ratarstvo</b>	<b>1.153.091</b>	<b>399.907</b>	<b>753.184</b>	<b>13.716.413</b>	<b>5.687.871</b>	<b>8.028.543</b>	<b>153,9</b>	<b>137,2</b>	<b>168,3</b>	<i>Field crops</i>
Žita	63.233	38.398	24.835	3.332.323	1.562.694	1.769.629	125,6	95,3	174,6	<i>Cereals</i>
Industrijsko bilje	929.565	296.083	633.482	2.904.377	559.395	2.344.982	135,4	249,4	122,1	<i>Industrial crops</i>
Stočno krmno bilje	93.560	34.560	59.000	263.165	110.835	152.330	153,0	138,4	165,7	<i>Feed crops</i>
Rezano cvijeće i rezani pupovi	531	531	-	20.043	20.043	-	148,0	153,1	-	<i>Cut flowers and cut grooves</i>
Krompir i suho mahunasto povrće	13.445	9.129	4.316	809.555	525.954	283.601	79,9	75,1	90,3	<i>Potatoes and pulses</i>
Povrće	52.757	21.206	31.551	6.386.950	2.908.950	3.478.001	218,9	195,5	243,4	<i>Vegetables</i>
Sadni materijal	1.773.319	1.773.319	-	8.214.659	8.214.659	-	150,8	150,8	-	<i>Planting material</i>
<b>Voćarstvo i vinogradarstvo</b>	<b>1.991.540</b>	<b>1.366.883</b>	<b>624.657</b>	<b>30.089.274</b>	<b>13.840.852</b>	<b>16.248.422</b>	<b>172,2</b>	<b>104,6</b>	<sup>1)</sup>	<i>Fruit and viticulture</i>
Voće i grožđe	774.147	149.490	624.657	19.202.668	2.954.246	16.248.422	268,0	100,9	<sup>1)</sup>	<i>Fruit and grapes</i>
Alkoholna pića	1.217.393	1.217.393	-	10.886.606	10.886.606	-	105,6	105,6	-	<i>Alcoholic beverages</i>
<b>Stočarstvo</b>	<b>20.358.234</b>	<b>6.162.840</b>	<b>14.195.394</b>	<b>199.183.624</b>	<b>74.509.774</b>	<b>124.673.850</b>	<b>111,8</b>	<b>91,4</b>	<b>129,0</b>	<i>Livestock breeding</i>
Stoka	6.293.825	381.320	5.912.505	41.874.928	6.383.147	35.491.781	293,4	89,8	<sup>1)</sup>	<i>Livestock - live weight</i>
Perad i jaja	5.777.667	4.617.987	1.159.680	66.116.646	58.240.171	7.876.475	95,4	93,0	117,2	<i>Poultry and eggs</i>
Mlijeko	6.960.052	988.956	5.971.096	76.690.871	9.003.806	67.687.065	99,8	77,4	103,8	<i>Milk</i>
Koža i vuna	1.326.690	174.577	1.152.113	14.501.179	882.650	13.618.529	81,7	<sup>1)</sup>	77,5	<i>Leather and wool</i>
<b>Ostali proizvodi</b>	<b>738.452</b>	<b>712.352</b>	<b>26.100</b>	<b>6.792.024</b>	<b>6.652.150</b>	<b>139.874</b>	<b>154,7</b>	<b>153,3</b>	<b>265,5</b>	<i>Other products</i>
Med i vosak	27.600	1.500	26.100	168.674	28.800	139.874	163,3	56,9	265,5	<i>Honey and wax</i>
Riba	710.852	710.852	-	6.623.350	6.623.350	-	154,5	154,5	-	<i>Fish</i>

1) indeksi preko 400% se ne objavljuju

1) indices over 400% are not published

5.5 PRODAJA I OTKUP VAŽNIJH POLJOPRIVREDNIH PROIZVODA, količina  
SALE AND PURCHASE OF IMPORTANT AGRICULTURE PRODUCTS, quantity

	XI 2015			I - XI 2015			Prosječna cijena u KM novembar/studeni za određenu jedinicu mjere Average price in KM in November unit of measure		
	ukupno Total	prodaja Sale	otkup Purchase	ukupno Total	prodaja Sale	otkup Purchase	prodaja Sale	otkup Purchase	
Pšenica konzumna, tona	-	-	-	6.649	2.212	4.437	-	-	Wheat , mercantile, tons
Raž, tona	3	-	3	69	11	59	-	0,40	Rye, tons
Ječam konzumni (bez pivarskog), tona	-	-	-	190	175	16	-	-	Barley, mercantile (withouth beer barley), tons
Kukuruz zmo, konzumni, tona	-	-	-	15	-	15	-	-	Maize-grain, mercantile, tons
Soja, suho zmo, tona	1.106	465	641	1.970	491	1.479	0,62	0,57	Soya-bean, dried, tons
Duhan suhi list, tona	103	-	103	529	-	529	-	2,23	Tobacco, (dry leaf), tons
Krompir/kumpir, konzumni, tona	25	15	11	770	613	157	0,63	0,39	Potatoes, mercantile, tons
Krompir/kumpir sjemenski, tona	-	-	-	519	519	-	-	-	Potatoes seed, tons
Kupus glavica, tona	5	-	5	103	13	90	0,53	0,50	Cabbage, tons
Paradajz/rajčica (konzumni i za preradu), tona	1	-	1	254	99	155	-	1,30	Tomatoes-total, tons
Paprika (konzumna i za preradu), tona	4	3	2	395	88	307	1,52	1,32	Peppers-total, tons
Krastavci (konzumni i za preradu), tona	1	-	-	4.729	2.047	2.682	0,85	1,67	Cucumbers-total, tons
Jabuke (konzumne i za preradu), tona	417	254	162	2.256	1.016	1.240	0,59	0,37	Apples (eating and processing), tons
Vino, hilj.l	420	420	-	3.601	3.601	-	2,90	-	Wine, thousand litre
Telad, tona	15	2	13	594	474	120	6,23	5,40	Calves, tons
Goveda (starosti od 1 do 2 godine), tona	530	40	490	6.872	615	6.258	3,01	3,26	Cattle (1-2 years), tons
Krave, bikovi i junad (starosti od 2 godine), tona	1.073	31	1.042	3.723	235	3.488	2,79	4,00	Cows, bulls and heifers (2 year), tons
Svinje, tona	80	46	34	1.301	774	527	3,45	2,30	Pigs, tons
Janjad, tona	1	-	1	53	5	49	-	5,00	Lambs, tons
Tovljeni pilići (brojleri), tona	2.194	1.582	612	24.366	20.235	4.131	1,93	1,87	Fattened chicken, tons
Jednodnevni pilići, hilj./tis. kom.	1.158	1.138	20	16.521	16.501	20	0,53	0,70	One - day chicken, thousand pieces
Jeja konzumna, hilj./tis. kom.	6.310	6.310	-	43.638	43.638	-	0,15	-	Eggs, thousand pieces
Mlijeko kravlje, hilj./tis. l	12.886	1.404	11.482	140.821	13.418	127.403	0,70	0,52	Cow milk, thousand liter
Pastrmka/Pastrva, tona	125	125	-	1.096	1.096	-	5,07	-	Trout, tons



5.6 PROIZVODNJA, PRODAJA I ZALIHE ŠUMSKIH SORTIMENATA, novembar/studen 2015.  
 PRODUCTION, SALE AND STORES OF FORESTRY ASSORTMENTS, November 2015

000 m<sup>3</sup>

	Proizvodnja Production				Prodaja Sale		Zalihe Stocks	
	XI		I - XI		I - XI			
	2014	2015	2014	2015	2014	2015		
UKUPNO	167	179	1861	1825	1742	1696	258	TOTAL
ČETINARA/ČETINJAČA	86	89	970	931	844	822	187	CONIFERS
LIŠĆARA/LISTAČA	81	90	890	894	898	874	71	BROAD-LEAF
Trupci četinarara/četinjača	50	52	592	579	479	468	150	Logs coniferous
Jamsko drvo četinarara/četinjača	5	6	58	60	51	55	9	Mining wood, coniferous
Ostalo dugo drvo četinarara/četinjača	0	-	1	0	0	0	0	Long coniferous wood
Prostorno drvo četinarara/četinjača	31	31	319	290	311	295	29	Cord coniferous wood
Trupci lišćara/listača	22	24	259	271	260	270	8	Logs broadleaf
Jamsko drvo lišćara/listača	0	0	3	1	3	1	0	Mining wood, broadleaf
Ostalo dugo drvo lišćara/listača	-	-	-	0	-	0	-	Long broadleaf wood
Prostorno drvo lišćara/listača	0	0	1	1	1	1	0	Cord broadleaf wood
Ogrjevno drvo četinarara/četinjača	0	0	1	2	3	3	-	Coniferous firewood
Ogrjevno drvo lišćara/listača	58	66	628	621	634	602	63	Broadleaf firewood
Ostalo grubo obrađeno drvo <sup>1)</sup>	0	-	0	-	0	0	-	Other roughly worked wood <sup>1)</sup>

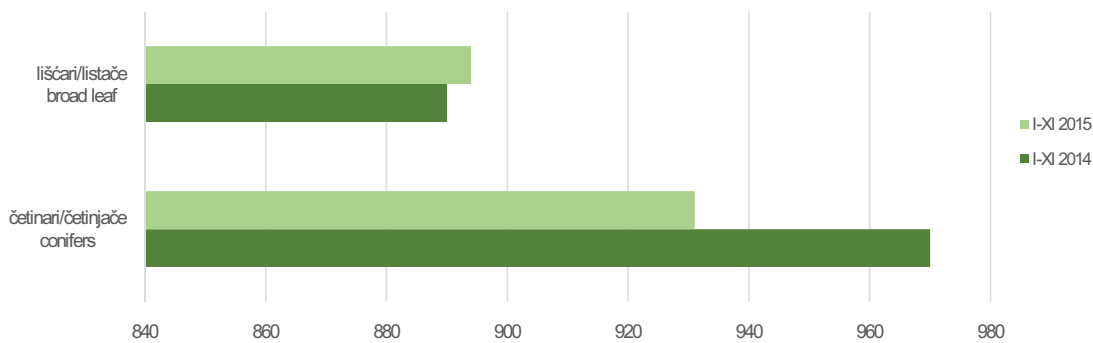
1) Uključuje sitno tehničko drvo, cijepane drvene motke i kolje

1) Including small lumber, shopped wooden poles and stakes

5.6.1 Proizvodnja lišćara/listača i četinarara/četinjača

Production of broad leaf and conifers

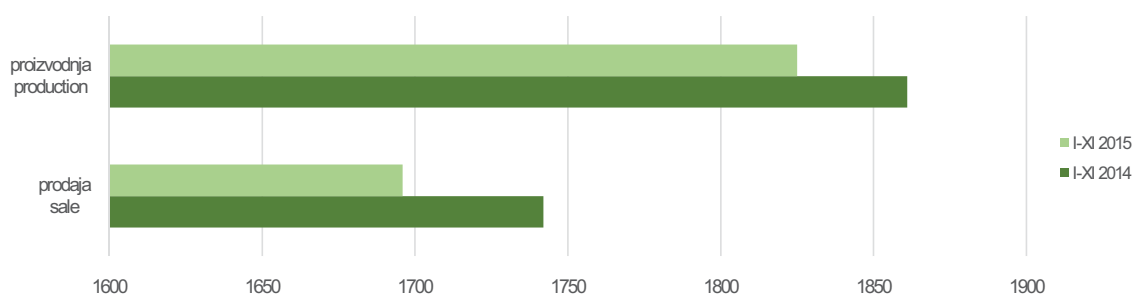
000 m<sup>3</sup>



5.6.2 Ukupna proizvodnja i prodaja šumskih sortimenata

Total production and sale forestry assortments

000 m<sup>3</sup>



**INDUSTRIJA**
**INDUSTRY**
**5.1 MJESEČNE STOPE PROMJENA IZRAČUNATE IZ DESEZONIRANIH INDEKSA OBIMA INDUSTRIJSKE PROIZVODNJE, novembar/studen 2015.**

MONTH-ON-MONTH GROWTH RATES CALCULATED FROM SEASONALLY ADJUSTED VOLUME INDICES ON INDUSTRIAL PRODUCTION, November 2015

	VI 2015 V 2015	VII 2015 VI 2015	VIII 2015 VII 2015	IX 2015 VIII 2015	X 2015 IX 2015	XI 2015 X 2015	
Ukupno industrija	-2,0	2,7	-1,9	0,7	1,4	1,2	Total industry
Prema GIG-u 2009.							According to MIGs 2009.
AI Intermedijarni proizvodi	-1,2	1,9	-2,2	1,8	2,1	1,5	Intermediate goods
AE Energija	-4,4	4,0	-2,0	-0,8	-3,2	1,9	Energy
BB Kapitalni proizvodi	-4,0	-1,5	4,8	-3,0	-5,8	-5,3	Capital goods
CD Trajni proizvodi za široku potrošnju	-3,9	1,1	7,5	-16,2	13,1	-6,9	Consumer durables
CN Netrajni proizvodi za široku potrošnju	-0,3	4,5	-2,5	0,5	5,0	2,3	Consumer non-durables
Prema područjima i oblastima KD BiH 2010							According to KD BiH 2010. sections and divisions
B Vadenje ruda i kamena	-6,9	-5,5	-2,4	-0,7	2,6	2,0	Mining and quarrying
05 Vadenje ugljena i lignita	-6,7	-2,6	-0,2	-2,8	1,8	3,6	Mining of coal and lignite
07 Vadenje metalnih ruda	15,4	1,8	9,4	-17,6	17,5	-2,1	Mining of metal ores
08 Vadenje ostalih ruda i kamena	-17,7	-11,2	-1,8	10,0	0,6	-14,4	Other mining and quarrying
C Prerađivačka industrija	0,4	2,2	-1,8	0,8	2,9	0,7	Manufacturing
10 Proizvodnja prehrambenih proizvoda	6,2	5,3	-4,0	0,0	4,3	-0,7	Manufacture of food products
11 Proizvodnja pića	-7,9	4,1	3,4	4,2	-3,9	3,2	Manufacture of beverages
12 Proizvodnja duhanskih proizvoda	0,6	-10,9	14,6	-9,0	5,1	-1,3	Manufacture of tobacco products
13 Proizvodnja tekstila	1,5	-1,0	-3,1	-0,3	7,7	-4,3	Manufacture of textiles
14 Proizvodnja odjeće	20,5	-7,4	-21,1	53,9	-17,3	12,4	Manufacture of wearing apparel
15 Proizvodnja kože i srodnih proizvoda	5,5	-3,0	0,7	-4,6	13,0	-6,0	Manufacture of leather and related products
16 Prerada drva i proizvoda od drva i pluta, osim namještaja; proizvodnja proizvoda od slame i pletarskih materijala	8,4	-3,2	2,0	-2,8	6,1	-5,3	Manufacture of wood and of products of wood and cork, except furniture, manufacture of articles of straw and plaiting materials
17 Proizvodnja papira i proizvoda od papira	3,6	31,2	-6,3	-7,1	6,9	2,8	Manufacture of paper and paper products
18 Štampanje i umnožavanje snimljenih zapisa	-11,9	16,6	4,7	-14,6	23,8	4,4	Printing and reproduction of recorded media
19 Proizvodnja kokska i rafiniranih naftnih proizvoda	-1,0	1,1	-7,3	-16,1	-21,3	-4,4	Manufacture of coke and refined petroleum products
20 Proizvodnja hemikalija i hemijskih proizvoda	-14,0	4,1	5,3	-10,1	8,1	2,2	Manufacture of chemicals and chemical products
21 Proizvodnja osnovnih farmaceutskih proizvoda i farmaceutskih preparata	15,2	2,3	-9,1	-11,6	33,7	2,4	Manufacture of basic pharmaceutical products and pharmaceutical preparations
22 Proizvodnja proizvoda od gume i plastičnih masa	-9,0	-3,1	-4,4	-1,5	14,1	-9,9	Manufacture of rubber and plastic products
23 Proizvodnja ostalih nemetalnih mineralnih proizvoda	-7,2	-0,6	2,0	3,9	1,8	2,9	Manufacture of other non-metallic mineral products
24 Proizvodnja baznih metala	7,6	-0,3	-4,8	-7,6	-39,1	73,1	Manufacture of basic metals
25 Proizvodnja gotovih metalnih proizvoda, osim mašina i opreme	-0,2	0,6	2,4	14,0	12,9	-11,3	Manufacture of fabricated metal products, except machinery and equipment
26 Proizvodnja računara te elektroničkih i optičkih proizvoda	-42,0	145,7	-17,8	15,4	-23,0	-59,0	Manufacture of computer, electronic and optical products
27 Proizvodnja električne opreme	0,7	-0,3	-6,1	8,7	7,9	-8,6	Manufacture of electrical equipment
28 Proizvodnja mašina i uređaja, d. n.	3,7	-5,2	-4,4	5,8	-1,2	-7,1	Manufacture of machinery and equipment n. e. c.
29 Proizvodnja motornih vozila, prikolica i poluprikolica	1,3	-7,8	-12,3	20,2	-12,2	2,1	Manufacture of motor vehicles, trailers and semi-trailers
30 Proizvodnja ostalih prijevoznih sredstava	-27,8	92,6	-1,2	-11,6	21,0	-61,8	Manufacture of other transport equipment
31 Proizvodnja namještaja	-5,0	1,9	8,0	-16,9	9,4	-4,9	Manufacture of furniture
32 Ostala prerađivačka industrija	1,9	11,4	18,1	-34,8	15,1	0,9	Other manufacturing
33 Popravak i instaliranje mašina i opreme	8,3	5,2	0,1	5,4	-6,1	15,7	Repair and installation of machinery and equipment
D Proizvodnja i snabdijevanje/opskrba električnom energijom i plinom (osim grane 35.3)	-6,4	8,6	0,6	0,5	-5,3	0,8	Electricity and gas supply (except group 35.3)
35 Proizvodnja i snabdijevanje/opskrba električnom energijom i plinom (osim grane 35.3)	-6,4	8,6	0,6	0,5	-5,3	0,8	Electricity and gas supply (except group 35.3)

5.2 INDEKSI OBIMA INDUSTRIJSKE PROIZVODNJE -  
VOLUME INDICES OF INDUSTRIAL PRODUCTION -

	2010=100							
	2011	2012	2013	2014	I 2015	II 2015	III 2015	IV 2015
INDUSTRIJA UKUPNO	100,9	97,2	102,4	106,7	99,1	95,1	104,1	105,5
PREMA GLAVNIM INDUSTRIJSKIM GRUPACIJAMA								
AI Intermedijarni proizvodi	105,0	102,3	106,4	113,0	101,7	100,9	113,9	120,9
AE Energija	100,8	91,9	98,9	103,5	100,6	93,4	97,1	89,8
BB Kapitalni proizvodi	96,8	92,5	114,2	103,2	95,9	96,4	108,2	119,3
CD Trajni proizvodi za široku potrošnju	87,8	109,4	86,4	75,4	73,1	70,2	78,7	78,1
CN Netrajni proizvodi za široku potrošnju	101,7	102,1	104,7	113,9	98,5	94,7	107,2	114,0
PREMA PODRUČJIMA I OBLASTIMA KD-a								
B VAĐENJE RUDA I KAMENA	112,3	107,6	97,8	94,1	81,7	81,4	89,2	92,0
05 Vađenje ugljena i lignita	110,4	108,2	98,4	95,9	87,6	83,4	92,4	92,2
07 Vađenje metalnih ruda	102,5	95,9	70,4	29,7	32,1	57,7	66,1	73,2
08 Vađenje ostalih ruda i kamena	127,2	102,8	99,2	95,7	52,7	73,8	72,8	95,4
C PRERADIVAČKA INDUSTRIJA	100,0	97,7	103,5	108,4	97,8	95,1	107,6	114,0
10 Proizvodnja prehrambenih proizvoda	97,0	96,9	101,1	116,7	99,0	96,1	102,1	106,7
11 Proizvodnja pića	99,0	96,9	101,8	97,8	67,3	77,4	103,5	110,1
12 Proizvodnja duhanskih proizvoda	88,8	75,7	80,3	74,3	77,4	28,5	59,5	51,8
13 Proizvodnja tekstila	102,7	84,2	82,0	67,0	87,5	84,2	81,3	89,2
14 Proizvodnja odjeće	107,3	88,8	109,9	120,7	114,8	109,0	112,8	127,8
15 Proizvodnja kože i srodnih proizvoda	104,4	98,8	106,7	111,5	106,9	103,2	106,0	104,6
16 Prerada drva i proizvoda od drva i pluta, osim namještaja; proizvodnja predmeta od slame i pletarskih materijala	101,3	84,9	93,6	99,5	86,2	81,7	96,4	96,1
17 Proizvodnja papira i proizvoda od papira	101,7	103,2	106,0	116,8	125,2	116,8	77,8	115,1
18 Štampanje i umnožavanje snimljenih zapisa	101,5	97,8	103,2	147,2	106,3	98,7	133,3	149,3
19 Proizvodnja koksa i rafiniranih naftnih proizvoda	95,7	74,9	80,5	107,8	112,5	102,3	107,1	112,2
20 Proizvodnja hemikalija i hemijskih proizvoda	118,2	121,6	146,8	164,0	167,8	166,7	182,6	187,2
21 Proizvodnja osnovnih farmaceutskih proizvoda i farmaceutskih preparata	120,1	138,1	124,5	182,9	116,2	113,3	131,0	145,5
22 Proizvodnja proizvoda od gume i plastičnih masa	114,2	119,7	106,3	134,3	101,8	114,3	135,3	141,0
23 Proizvodnja ostalih nemetalnih mineralnih proizvoda	98,3	81,9	85,9	53,4	39,3	34,3	69,0	85,4
24 Proizvodnja baznih metala	111,5	112,8	111,7	125,4	117,8	117,1	122,3	114,1
25 Proizvodnja gotovih metalnih proizvoda, osim mašina i opreme	100,9	88,0	116,6	113,8	99,2	95,4	125,9	135,4
26 Proizvodnja računara te elektroničkih i optičkih proizvoda	64,8	50,5	59,8	24,4	26,8	30,3	28,3	20,2
27 Proizvodnja električne opreme	140,1	124,2	116,0	149,4	105,3	109,4	107,6	96,0
28 Proizvodnja mašina i uređaja, d. n.	111,0	110,3	126,8	147,2	143,1	162,5	160,5	158,4
29 Proizvodnja motornih vozila, prikolica i poluprikolica	95,9	98,1	121,1	96,6	130,6	110,0	132,1	137,2
30 Proizvodnja ostalih prijevoznih sredstava	66,6	107,0	65,8	55,1	83,9	29,9	13,2	62,1
31 Proizvodnja namještaja	75,7	103,1	91,2	81,5	81,8	78,9	90,0	89,4
32 Ostala preradiivačka industrija	101,9	95,8	113,0	85,3	136,9	114,2	138,9	178,7
33 Popravak i instaliranje mašina i opreme	87,7	58,9	65,6	42,3	44,1	36,3	44,5	42,5
D PROIZVODNJA I SNABDIJEVANJE/OPSKRBA ELEKTRIČNOM ENERGIJOM I PLINOM (OSIM GRANE 35.3) <sup>1)</sup>	95,1	88,0	101,1	108,0	108,1	99,5	100,7	89,7
35 Proizvodnja i snabdijevanje/opskrba električnom energijom i plinom (osim grane 35.3)	95,1	88,0	101,1	108,0	108,1	99,5	100,7	89,7

1) Grana djelatnosti 35.3, Proizvodnja i snabdijevanje parom i klimatizacija

Napomena: Prethodni podaci

**UKUPNO, PREMA GIG, PODRUČJIMA I OBLASTIMA KD BIH 2010**
*TOTAL, PER MIGs, SECTIONS AND DIVISIONS (NACE Rev.2)*

2010=100							
V 2015	VI 2015	VII 2015	VIII 2015	IX 2015	X 2015	XI 2015	
103,6	102,9	108,0	105,2	106,2	110,8	108,7	<i>TOTAL INDUSTRY</i>
							<i>BY MAIN INDUSTRIAL GROUPINGS</i>
127,5	126,3	129,2	126,8	130,8	134,4	129,6	<i>Intermediate goods</i>
84,9	79,3	87,6	88,4	85,7	89,9	91,9	<i>Energy</i>
112,0	113,6	113,7	112,0	122,9	125,1	111,4	<i>Capital goods</i>
77,3	77,8	74,5	82,2	80,0	92,0	80,1	<i>Durable consumer goods</i>
107,5	115,7	121,0	108,8	110,0	116,1	115,3	<i>Non - durable consumer goods</i>
							<i>BY SECTIONS AND DIVISIONS OF CEA</i>
99,2	97,7	96,1	98,1	97,5	104,9	103,4	<i>MINING AND QUARRYING</i>
98,8	96,7	95,1	95,6	94,8	102,9	105,1	<i>Mining of coal and lignite</i>
75,7	87,3	93,9	111,2	94,2	87,9	78,0	<i>Mining of metal ores</i>
107,7	106,6	103,6	112,0	116,7	123,2	97,2	<i>Other mining and quarrying</i>
113,7	116,1	119,2	113,6	116,9	121,4	117,3	<i>MANUFACTURING</i>
99,5	116,2	128,2	118,9	111,7	117,5	113,7	<i>Manufacture of food products</i>
122,8	107,7	122,2	139,0	110,9	83,0	94,9	<i>Manufacture of beverages</i>
52,1	55,6	44,7	59,0	51,7	59,2	60,8	<i>Manufacture of tobacco products</i>
80,8	83,3	78,0	51,1	67,7	86,3	75,6	<i>Manufacture of textiles</i>
110,4	139,9	127,8	99,0	154,3	128,3	140,9	<i>Manufacture of wearing apparel</i>
96,4	106,2	106,9	77,2	90,2	100,3	94,5	<i>Manufacture of leather and related products</i>
105,1	115,7	117,2	108,9	116,2	126,7	113,1	<i>Manufacture of wood and of products of wood and cork, except furniture; manufacture of articles of straw and plaiting materials</i>
122,9	108,9	147,0	128,9	129,3	140,9	141,8	<i>Manufacture of paper and paper products</i>
149,3	132,2	147,0	148,0	132,2	176,0	165,1	<i>Printing and reproduction of recorded media</i>
115,9	112,0	112,6	110,1	88,5	65,2	57,8	<i>Manufacture of coke and refined petroleum products</i>
196,3	169,2	173,0	176,8	166,4	191,2	186,5	<i>Manufacture of chemicals and chemical products</i>
103,1	126,0	118,4	68,6	81,7	179,4	173,3	<i>Manufacture of basic pharmaceutical products and pharmaceutical preparations</i>
159,6	156,1	143,3	143,6	139,4	160,3	140,4	<i>Manufacture of rubber and plastic products</i>
98,1	94,1	94,9	98,8	105,4	103,1	87,0	<i>Manufacture of other non-metallic mineral products</i>
116,8	124,8	124,7	119,1	109,8	66,7	116,0	<i>Manufacture of basic metals</i>
128,9	132,4	132,7	142,3	166,4	194,8	155,7	<i>Manufacture of fabricated metal products, except machinery and equipment</i>
16,6	10,4	24,1	21,7	30,8	25,8	11,7	<i>Manufacture of computer, electronic and optical products</i>
109,2	115,0	108,8	105,5	129,3	155,6	135,2	<i>Manufacture of electrical equipment</i>
145,9	148,2	154,8	123,3	151,0	161,7	134,8	<i>Manufacture of machinery and equipment n.e.c.</i>
129,3	127,4	118,3	105,0	125,1	109,4	113,4	<i>Manufacture of motor vehicles, trailers and semi-trailers</i>
32,2	10,5	75,5	79,5	75,4	70,4	20,9	<i>Manufacture of other transport equipment</i>
88,0	89,4	84,5	92,5	87,4	99,5	87,3	<i>Manufacture of furniture</i>
135,1	152,9	166,2	171,3	112,2	143,3	123,0	<i>Other manufacturing</i>
36,1	42,3	46,0	44,6	45,9	41,1	48,4	<i>Repa and installation of machinery and equipment</i>
79,2	71,7	85,0	86,1	82,7	85,7	87,8	<i>ELECTRICITY AND GAS SUPPLY (EXCEPT GROUP 35.3)</i>
79,2	71,7	85,0	86,1	82,7	85,7	87,8	<i>Electricity and gas supply (except group 35.3)</i>

*Group of activity 35.3, Steam and air conditioning supply*
*Note: Preliminary data*

**INDUSTRIJA**
**INDUSTRY**
**5.3 GODIŠNJE STOPE PROMJENA IZRAČUNATE IZ KALENDARSKI PRILAGODENIH INDEKSA OBIMA INDUSTRIJSKE PROIZVODNJE, novembar/studeni 2015.**

YEAR-ON-YEAR GROW RATES CALCULATED FROM WORKING-DAY ADJUSTED VOLUME INDICES ON INDUSTRIAL PRODUCTION, November 2015

	VII 2015 VII 2014	VIII 2015 VIII 2014	IX 2015 IX 2014	X 2015 X 2014	XI 2015 XI 2014	I-XI 2015 I-XI 2014	
Ukupno industrija	1,9	4,6	2,8	3,7	2,1	1,6	Total industry
Prema GIG-u 2009.							According to MIGs 2009.
AI Intermedijarni proizvodi	12,0	7,9	7,7	12,8	7,3	7,6	Intermediate goods
AE Energija	-0,1	2,7	1,6	-3,1	1,7	-1,5	Energy
BB Kapitalni proizvodi	-10,7	14,1	8,2	-7,9	-14,1	-1,5	Capital goods
CD Trajni proizvodi za široku potrošnju	7,1	22,7	-17,0	4,3	-0,7	-5,1	Consumer durables
CN Netrajni proizvodi za široku potrošnju	1,2	2,1	1,4	8,6	9,2	2,7	Consumer non-durables
Prema područjima i oblastima KD BiH 2010							According to KD BiH 2010. sections and divisions
B Vađenje ruda i kamena	-0,3	2,3	-4,2	0,0	-0,3	-2,2	Mining and quarrying
05 Vađenje ugljena i lignita	-1,3	2,5	-2,7	0,6	2,1	-3,5	Mining of coal and lignite
07 Vađenje metalnih ruda	23,3	41,1	7,6	3,3	2,4	6,4	Mining of metal ores
08 Vađenje ostalih ruda i kamena	3,8	-1,6	-8,2	1,2	-14,0	5,5	Other mining and quarrying
C Prerađivačka industrija	4,0	7,7	4,0	7,7	6,2	4,4	Manufacturing
10 Proizvodnja prehrambenih proizvoda	12,5	4,9	1,0	10,0	6,4	5,1	Manufacture of food products
11 Proizvodnja pića	-2,8	-0,1	23,5	8,4	6,5	1,6	Manufacture of beverages
12 Proizvodnja duhanskih proizvoda	-47,0	-8,9	-23,7	-5,3	-7,2	-20,3	Manufacture of tobacco products
13 Proizvodnja tekstila	-9,4	-13,1	-19,3	4,3	-6,7	-6,2	Manufacture of textiles
14 Proizvodnja odjeće	18,0	7,7	26,3	15,3	27,9	17,8	Manufacture of wearing apparel
15 Proizvodnja kože i srodnih proizvoda	-13,0	0,0	-9,7	-3,5	-2,2	-8,0	Manufacture of leather and related products
16 Prerada drva i proizvoda od drva i pluta, osim namještaja; proizvodnja proizvoda od slame i pletarskih materijala	3,3	12,3	1,6	10,8	-1,3	-0,1	Manufacture of wood and of products of wood and cork, except furniture, manufacture of articles of straw and plaiting materials
17 Proizvodnja papira i proizvoda od papira	185,9	82,0	29,9	28,3	19,7	31,2	Manufacture of paper and paper products
18 Štampanje i umnožavanje snimljenih zapisa	-5,6	20,0	-17,9	10,1	29,9	8,7	Printing and reproduction of recorded media
19 Proizvodnja koksa i rafiniranih naftnih proizvoda	20,0	8,6	-15,5	-37,2	-42,0	3,6	Manufacture of coke and refined petroleum products
20 Proizvodnja hemikalija i hemijskih proizvoda	3,4	5,7	0,5	9,1	8,5	8,7	Manufacture of chemicals and chemical products
21 Proizvodnja osnovnih farmaceutskih proizvoda i farmaceutskih preparata	-3,8	-9,2	-35,7	0,5	14,9	-4,3	Manufacture of basic pharmaceutical products and pharmaceutical preparations
22 Proizvodnja proizvoda od gume i plastičnih masa	0,4	-3,5	6,5	26,9	0,0	6,6	Manufacture of rubber and plastic products
23 Proizvodnja ostalih nemetalnih mineralnih proizvoda	-3,6	0,9	10,5	14,3	8,2	-1,6	Manufacture of other non-metallic mineral products
24 Proizvodnja baznih metala	4,9	-0,2	2,0	-31,8	-2,1	2,2	Manufacture of basic metals
25 Proizvodnja gotovih metalnih proizvoda, osim mašina i opreme	8,6	17,6	19,8	30,0	9,1	11,2	Manufacture of fabricated metal products, except machinery and equipment
26 Proizvodnja računara te elektroničkih i optičkih proizvoda	-45,3	-49,0	-12,4	6,3	-36,4	-17,2	Manufacture of computer, electronic and optical products
27 Proizvodnja električne opreme	-1,5	-29,5	11,2	59,6	15,2	-2,8	Manufacture of electrical equipment
28 Proizvodnja mašina i uređaja, d. n.	-7,8	-0,4	1,4	-12,7	-21,9	6,1	Manufacture of machinery and equipment n. e. c.
29 Proizvodnja motornih vozila, prikolica i poluprikolica	-25,3	6,3	-3,8	-24,0	-11,1	-15,0	Manufacture of motor vehicles, trailers and semi-trailers
30 Proizvodnja ostalih prijevoznih sredstava	50,8	67,8	2,2	149,6	-83,5	-10,5	Manufacture of other transport equipment
31 Proizvodnja namještaja	16,6	41,1	-11,8	2,6	3,5	1,3	Manufacture of furniture
32 Ostala prerađivačka industrija	21,7	69,6	-24,8	11,7	34,3	16,3	Other manufacturing
33 Popravak i instaliranje mašina i opreme	-14,0	-1,2	-5,1	-14,1	29,5	-15,2	Repair and installation of machinery and equipment
D Proizvodnja i snabdijevanje/opskrba električnom energijom i plinom (osim grane 35.3)	-0,1	2,7	4,5	-4,5	1,8	-0,7	Electricity and gas supply (except group 35.3)
35 Proizvodnja i snabdijevanje/opskrba električnom energijom i plinom (osim grane 35.3)	-0,1	2,7	4,5	-4,5	1,8	-0,7	Electricity and gas supply (except group 35.3)

**INDUSTRIJA**
*INDUSTRY*
**5.4 IZVORNI INDEKSI OBIMA INDUSTRIJSKE PROIZVODNJE-UKUPNO, PREMA GIG, PODRUČJIMA I OBLASTIMA KD BIH 2010 (NACE Rev.2), novembar/studen 2015.**
**GROSS VOLUME INDICES ON INDUSTRIAL PRODUCTION-TOTAL, PER MIGs AND KD BIH 2010 (NACE Rev.2) SECTIONS AND DIVISIONS, November 2015**

	Struktura 2013=100 Structure	XI 2015 Ř 2014	XI 2015 XI 2014	I-XI 2015 I-XI 2014	
Ukupno industrija Prema GIG-u 2009.	100,00	106,0	104,2	102,2	Total industry According to MIGs 2009.
AI Intermedijarni proizvodi	32,22	114,3	107,2	107,4	Intermediate goods
AE Energija	35,47	99,6	101,7	98,5	Energy
BB Kapitalni proizvodi	7,79	99,1	87,7	98,8	Capital goods
CD Trajni proizvodi za široku potrošnju	2,41	97,7	100,6	95,1	Consumer durables
CN Netrajni proizvodi za široku potrošnju	22,11	107,5	112,2	103,0	Consumer non-durables
Prema područjima i oblastima KD BIH 2010					According to KD BIH 2010. sections and divisions
B Vađenje ruda i kamena	13,66	107,1	100,0	97,8	Mining and quarrying
05 Vađenje ugljena i lignita	11,80	107,1	102,7	96,5	Mining of coal and lignite
07 Vađenje metalnih ruda	0,31	114,1	108,6	108,4	Mining of metal ores
08 Vađenje ostalih ruda i kamena	1,55	105,8	85,5	105,4	Other mining and quarrying
C Prerađivačka industrija	63,13	109,2	106,2	104,3	Manufacturing
10 Proizvodnja prehrambenih proizvoda	7,29	108,0	109,0	105,4	Manufacture of food products
11 Proizvodnja pića	3,92	93,8	108,0	102,0	Manufacture of beverages
12 Proizvodnja duhanskih proizvoda	0,74	88,1	95,7	79,7	Manufacture of tobacco products
13 Proizvodnja tekstila	1,89	92,9	97,9	95,1	Manufacture of textiles
14 Proizvodnja odjeće	2,51	132,3	130,3	118,0	Manufacture of wearing apparel
15 Proizvodnja kože i srodnih proizvoda	2,63	87,3	97,8	92,0	Manufacture of leather and related products
16 Prerada drva i proizvoda od drva i pluta, osim namještaja; proizvodnja proizvoda od slame i pletarskih materijala	2,93	108,1	100,8	100,7	Manufacture of wood and of products of wood and cork, except furniture, manufacture of articles of straw and plaiting materials
17 Proizvodnja papira i proizvoda od papira	2,75	152,5	130,4	135,7	Manufacture of paper and paper products
18 Štampanje i umnožavanje snimljenih zapisa	1,70	126,8	129,8	108,7	Printing and reproduction of recorded media
19 Proizvodnja koksa i rafiniranih naftnih proizvoda	0,46	59,5	58,0	103,6	Manufacture of coke and refined petroleum products
20 Proizvodnja hemikalija i hemijskih proizvoda	3,89	113,7	109,4	108,8	Manufacture of chemicals and chemical products
21 Proizvodnja osnovnih farmaceutskih proizvoda i farmaceutskih preparata	1,76	130,0	114,9	95,7	Manufacture of basic pharmaceutical products and pharmaceutical preparations
22 Proizvodnja proizvoda od gume i plastičnih masa	3,92	107,1	101,1	105,6	Manufacture of rubber and plastic products
23 Proizvodnja ostalih nemetalnih mineralnih proizvoda	4,00	106,7	107,0	98,3	Manufacture of other non-metallic mineral products
24 Proizvodnja baznih metala	6,55	103,3	97,7	102,1	Manufacture of basic metals
25 Proizvodnja gotovih metalnih proizvoda, osim mašina i opreme	7,14	127,3	110,3	111,4	Manufacture of fabricated metal products, except machinery and equipment
26 Proizvodnja računara te elektroničkih i optičkih proizvoda	0,12	43,2	67,2	82,4	Manufacture of computer, electronic and optical products
27 Proizvodnja električne opreme	1,19	111,1	116,5	97,4	Manufacture of electrical equipment
28 Proizvodnja mašina i uređaja, d. n.	2,26	95,1	76,9	106,2	Manufacture of machinery and equipment n.e.c.
29 Proizvodnja motornih vozila, prikolica i poluprikolica	2,48	81,5	88,1	85,0	Manufacture of motor vehicles, trailers and semi-trailers
30 Proizvodnja ostalih prijevoznih sredstava	0,03	37,2	15,2	89,5	Manufacture of other transport equipment
31 Proizvodnja namještaja	2,19	101,0	104,6	101,4	Manufacture of furniture
32 Ostala prerađivačka industrija	0,43	102,7	139,3	116,4	Other manufacturing
33 Popravak i instaliranje mašina i opreme	0,35	97,0	129,5	84,8	Repair and installation of machinery and equipment
D Proizvodnja i snabdjevanje/opskrba električnom energijom i plinom (osim grane 35.3)	23,21	96,6	101,8	99,3	Electricity and gas supply (except group 35.3)
35 Proizvodnja i snabdjevanje/opskrba električnom energijom i plinom (osim grane 35.3)	23,21	96,6	101,8	99,3	Electricity and gas supply (except group 35.3)

**INDUSTRIJA**
*INDUSTRY*
**5.5 DESEZONIRANI INDEKSI - UKUPNO, PREMA GIG-u <sup>1)</sup>**
*SEASONALLY ADJUSTED INDICES - TOTAL, PER MIGs*
**2010=100**

	Ukupno <i>Total</i>	Intermedijarni proizvodi <i>Intermediate goods</i>	Energija <i>Energy</i>	Kapitalni proizvodi <i>Capital goods</i>	Trajni proizvodi za široku potrošnju <i>Consumer durables</i>	Netrajni proizvodi za široku potrošnju <i>Consumer non- durables</i>
<b>2013</b>						
VII	95,0	107,4	84,9	104,3	84,0	94,5
VIII	100,2	105,1	95,3	120,3	81,1	105,6
IX	102,1	102,9	99,0	124,0	81,3	102,7
X	103,5	109,0	98,1	121,3	76,8	101,5
XI	105,0	110,5	101,6	119,1	84,5	102,7
XII	104,3	113,3	93,4	113,1	86,9	112,3
<b>2014</b>						
I	106,7	118,3	98,8	123,2	92,9	105,3
II	109,0	116,8	101,7	120,7	97,6	112,4
III	105,8	118,3	93,6	112,8	90,4	110,6
IV	103,1	114,8	90,1	113,5	86,6	108,1
V	96,1	103,5	86,2	109,1	77,7	106,2
VI	100,6	105,2	95,6	109,4	77,7	108,9
VII	103,4	109,6	93,0	123,3	75,7	110,7
VIII	97,8	111,2	88,6	101,2	71,3	107,0
IX	101,7	113,4	88,8	103,3	87,7	108,2
X	101,5	110,3	90,0	113,9	79,3	106,2
XI	102,5	118,9	87,3	114,8	77,3	108,1
XII	102,0	120,0	94,5	105,4	71,6	98,0
<b>2015</b>						
I	106,0	118,6	91,7	114,5	76,8	115,6
II	104,8	118,9	89,5	111,1	74,8	111,4
III	105,2	116,3	90,5	113,1	76,3	111,2
IV	105,1	117,3	93,8	120,0	77,7	107,4
V	104,7	122,6	93,4	115,9	83,4	107,5
VI	102,7	121,2	89,3	111,3	80,1	107,2
VII	105,4	123,4	92,8	109,6	81,0	112,1
VIII	103,4	120,7	90,9	114,9	87,1	109,3
IX	104,2	122,8	90,2	111,4	73,0	109,9
X	105,6	125,4	87,3	105,0	82,5	115,3
XI	106,9	127,2	88,9	99,4	76,8	118,0

1) Prema glavnim industrijskim grupacijama

*By main industrial groupings*



## INDUSTRIJA

## INDUSTRY

5.6 KALENDARSKI PRILAGOĐENI INDEKSI - UKUPNO, PREMA GIG-u <sup>1)</sup>

WORKING-DAY ADJUSTED INDICES - TOTAL, PER MIGs

2010=100

	Ukupno <i>Total</i>	Intermedijarni proizvodi <i>Intermediate goods</i>	Energija <i>Energy</i>	Kapitalni proizvodi <i>Capital goods</i>	Trajni proizvodi za široku potrošnju <i>Consumer durables</i>	Netrajni proizvodi za široku potrošnju <i>Consumer non- durables</i>
<b>2013</b>						
VII	96,8	113,4	79,5	106,0	77,5	102,4
VIII	103,2	111,7	93,0	119,2	77,3	108,5
IX	104,6	110,9	94,7	137,4	89,7	104,1
X	108,8	117,9	101,1	144,2	85,2	102,6
XI	108,0	111,8	105,0	139,0	90,0	104,3
XII	110,0	105,7	102,5	112,8	92,2	131,1
<b>2014</b>						
I	100,8	101,0	107,8	107,6	91,0	94,9
II	99,3	98,7	106,1	105,2	94,6	96,8
III	105,7	116,0	100,2	106,9	95,9	107,0
IV	103,9	118,5	85,9	114,1	85,5	116,1
V	96,9	108,4	77,8	109,5	73,8	112,5
VI	101,3	110,5	85,6	110,5	74,8	115,8
VII	106,1	115,3	87,7	127,7	69,7	120,0
VIII	100,6	117,4	86,2	100,4	68,0	109,8
IX	103,3	121,4	84,4	114,5	96,9	109,7
X	106,8	119,1	92,8	136,2	88,4	107,3
XI	106,4	120,8	90,5	133,5	82,2	109,8
XII	106,9	113,0	103,6	103,5	75,5	114,3
<b>2015</b>						
I	99,1	101,7	100,7	100,1	75,2	104,4
II	95,1	100,9	93,9	96,4	72,4	96,0
III	104,1	113,9	97,1	107,0	80,8	107,7
IV	105,5	120,9	89,8	122,0	76,7	115,3
V	103,6	127,5	85,0	116,9	79,5	113,9
VI	102,9	126,3	79,2	112,3	77,2	114,0
VII	108,0	129,2	87,6	114,0	74,7	121,5
VIII	105,3	126,7	88,5	114,6	83,4	112,2
IX	106,2	130,8	85,7	124,0	80,4	111,2
X	110,8	134,4	89,9	125,5	92,2	116,5
XI	108,7	129,6	92,0	114,7	81,7	119,9

1) Prema glavnim industrijskim grupacijama

*By main industrial groupings*



**INDUSTRIJA**
*INDUSTRY*
**5.7 IZVORNI INDEKSI OBIMA INDUSTRIJSKE PROIZVODNJE - UKUPNO, PREMA GIG-u <sup>1)</sup>**
*GROSS VOLUME INDICES OF INDUSTRIAL PRODUCTION - TOTAL, PER MIGs*

2010=100

	Ukupno <i>Total</i>	Intermedijarni proizvodi <i>Intermediate goods</i>	Energija <i>Energy</i>	Kapitalni proizvodi <i>Capital goods</i>	Trajni proizvodi za široku potrošnju <i>Consumer durables</i>	Netrajni proizvodi za široku potrošnju <i>Consumer non- durables</i>
<b>2013</b>						
VII	97,6	113,3	79,6	107,9	78,3	104,8
VIII	102,2	111,7	92,9	116,4	76,2	105,2
IX	104,2	110,9	94,7	136,2	89,2	102,9
X	108,6	117,9	101,1	143,8	85,0	102,2
XI	106,8	111,9	104,9	135,1	88,3	100,3
XII	109,0	105,8	102,4	110,2	90,8	127,1
<b>2014</b>						
I	99,8	101,1	107,7	105,2	89,6	92,1
II	99,3	98,7	105,5	105,2	91,8	95,4
III	104,7	116,0	100,1	108,9	87,7	103,8
IV	103,5	118,6	85,9	108,5	91,5	114,8
V	95,0	108,5	77,6	104,9	71,8	106,2
VI	100,9	110,5	85,6	109,6	74,4	114,5
VII	105,9	115,3	87,7	127,3	69,6	119,6
VIII	99,6	117,5	86,1	98,1	67,0	106,5
IX	103,8	121,4	84,4	115,9	97,6	111,4
X	106,7	119,2	92,8	135,9	88,2	106,9
XI	104,3	120,9	90,3	127,1	79,7	102,8
XII	106,7	113,0	103,5	103,2	75,4	113,9
<b>2015</b>						
I	99,1	101,7	100,6	95,9	73,1	98,5
II	95,1	100,9	93,4	96,4	70,2	94,7
III	104,1	113,9	97,1	108,2	78,7	107,2
IV	105,5	120,9	89,8	119,3	78,1	114,0
V	103,6	127,5	84,9	112,0	77,3	107,5
VI	102,9	126,3	79,3	113,6	77,8	115,7
VII	108,0	129,2	87,6	113,7	74,5	121,0
VIII	105,2	126,8	88,4	112,0	82,2	108,8
IX	106,2	130,8	85,7	122,9	80,0	110,0
X	110,8	134,4	89,9	125,1	92,0	116,1
XI	108,7	129,6	91,9	111,4	80,1	115,3

1) Prema glavnim industrijskim grupacijama

*By main industrial groupings*

**INDUSTRIJA**  
*INDUSTRY*

**5.8 KALENDARSKI PRILAGODENI I DESEZONIRANI INDEKSI - PREMA PODRUČJIMA I OBLASTIMA KD BIH 2010.**  
*WORKING-DAY ADJUSTED AND SEASONALLY ADJUSTED INDICES - PER 2010 SECTIONS AND DIVISIONS KD BIH*

2010=100

KD BIH 2010.	Kalendarski prilagođeni indeksi <i>Working-day adjusted indices</i>				Desezonirani indeksi <i>Seasonally adjusted indices</i>			
	2015				2015			
	VIII	IX	X	XI	VIII	IX	X	XI
<b>Područje B</b> <i>Section B</i>	98,5	97,6	104,9	103,9	92,0	91,3	93,7	95,6
05	96,2	95,1	103,0	106,0	95,7	93,0	94,6	98,1
07	111,2	94,2	87,9	78,0	87,3	71,9	84,5	82,7
08	111,1	116,3	123,1	96,0	87,8	96,6	97,2	83,2
<b>Područje C</b> <i>Section C</i>	113,7	116,9	121,4	117,3	111,6	112,5	115,7	116,6
10	121,7	112,7	117,9	117,1	111,0	111,0	115,7	114,9
11	139,0	110,9	83,0	94,9	103,9	108,2	104,0	107,4
12	61,1	52,4	59,4	63,5	58,8	53,5	56,2	55,5
13	51,1	67,7	86,3	75,6	75,8	75,6	81,4	77,9
14	101,1	155,6	128,7	144,7	99,7	153,4	126,9	142,6
15	77,2	90,2	100,3	94,5	99,4	94,8	107,2	100,8
16	108,9	116,2	126,7	113,1	109,3	106,2	112,7	106,7
17	128,9	129,3	140,9	141,8	140,2	130,3	139,4	143,4
18	148,0	132,2	176,0	165,0	156,6	133,7	165,5	172,8
19	110,4	88,6	65,3	58,1	105,1	88,1	69,4	66,3
20	178,3	167,0	191,4	188,4	185,3	166,6	180,0	184,0
21	68,6	81,7	179,4	173,3	118,8	104,9	140,4	143,8
22	145,3	140,0	160,5	142,5	132,6	130,7	149,1	134,4
23	97,9	105,0	103,0	85,8	79,2	82,3	83,8	86,2
24	118,7	109,7	66,7	115,6	118,9	109,9	66,9	115,8
25	143,9	167,0	195,0	157,7	132,5	151,1	170,6	151,3
26	23,1	31,5	26,0	12,6	25,5	29,4	22,7	9,3
27	106,9	129,9	155,9	137,4	110,0	119,6	129,0	117,9
28	121,1	150,0	161,4	131,8	140,0	148,2	146,4	135,9
29	103,5	124,5	109,2	111,5	104,4	125,5	110,2	112,5
30	81,4	76,1	70,7	23,3	61,7	54,6	66,0	25,2
31	93,7	87,8	99,7	88,6	98,1	81,6	89,2	84,8
32	178,7	114,0	144,1	129,6	180,4	117,5	135,3	136,4
33	44,6	45,9	41,1	48,4	43,2	45,5	42,7	49,5
<b>Područje D</b> <i>Section D</i>	86,1	82,7	85,7	87,8	90,7	91,2	86,3	87,1
35	86,1	82,7	85,7	87,8	90,7	91,2	86,3	87,1

VANJSKA TRGOVINA  
FOREIGN TRADE

6.1 IZVOZ I UVOZ PO MJESECIMA TOKOMTJEKOM 2015. godine  
EXPORTS & IMPORTS IN 2015 BY MONTHS

	Izvoz Exports			Uvoz Imports			Trgovinski bilans u hilj./tis. KM Balance of Trade in thousands of KM	Pokrivenost uvoza izvozom u procentima The Cover of imports by exports in percent
	'000 KM	lančani indeksi Chain indices	struktura u % Structure in %	'000 KM	lančani indeksi Chain indices	struktura u % Structure in %		
<b>Ukupno</b> Total	5.664.699	-	100,0	9.804.131	-	100,0	-4.139.432	57,8
<b>I</b>	461.007	-	8,1	706.044	-	7,2	-245.037	65,3
<b>II</b>	497.199	107,9	8,8	803.636	113,8	8,2	-306.437	61,9
<b>III</b>	523.806	105,4	9,2	908.349	113,0	9,3	-384.543	57,7
<b>IV</b>	527.213	100,7	9,3	939.352	103,4	9,6	-412.139	56,1
<b>V</b>	505.614	95,9	8,9	908.691	96,7	9,3	-403.077	55,6
<b>VI</b>	525.967	104,0	9,3	914.580	100,6	9,3	-388.613	57,5
<b>VII</b>	550.808	104,7	9,7	980.096	107,2	10,0	-429.288	56,2
<b>VIII</b>	491.936	89,3	8,7	872.996	89,1	8,9	-381.060	56,4
<b>IX</b>	531.224	108,0	9,4	925.715	106,0	9,4	-394.491	57,4
<b>X</b>	542.716	102,2	9,6	965.920	104,3	9,9	-423.204	56,2
<b>XI</b>	507.209	93,5	9,0	878.752	91,0	9,0	-371.543	57,7
<b>XII</b>	-	-	-	-	-	-	-	-

6.2 IZVOZ FEDERACIJE BOSNE I HERCEGOVINE PO PODRUČJIMA KLASIFIKACIJE DJELATNOSTI KD BiH 2010  
EXPORTS OF FEDERATION OF BOSNIA AND HERZEGOVINA ACCORDING TO SECTIONS OF NACE Rev. 2

	XI 2015		XI 2015	XI 2015	I-XI 2015		I-XI 2015	
	'000 KM	'000 EUR	X 2015	XI 2014	'000 KM	'000 EUR	I-XI 2014	
<b>Ukupno</b>	507.209	259.332	93,5	104,0	5.664.699	2.896.314	107,3	<b>Total</b>
A Poljoprivreda, šumarstvo i ribolov	6.180	3.160	80,8	137,6	70.853	36.226	111,8	Agriculture, forestry and fishing
B Vađenje ruda i kamena	4.990	2.551	92,9	94,1	34.982	17.886	99,5	Mining and quarrying
C Prerađivačka industrija	472.357	241.512	96,9	107,7	5.173.636	2.645.238	107,9	Manufacturing
D Proizvodnja i snabdjevanje električnom energijom, gasom/plinom, parom i klimatizacija	10.371	5.303	38,8	50,8	207.789	106.241	119,0	Electricity, gas, steam and air conditioning supply
Ostalo	13.311	6.806	85,5	71,3	177.439	90.723	83,6	Other
Nerazvrstano po kategorijama	-	-	-	-	-	-	-	Unclassified according to category

6.3 UVOZ FEDERACIJE BOSNE I HERCEGOVINE PO PODRUČJIMA KLASIFIKACIJE DJELATNOSTI KD BiH 2010  
IMPORTS OF FEDERATION OF BOSNIA AND HERZEGOVINA ACCORDING TO SECTIONS OF NACE Rev. 2

	XI 2015		XI 2015	XI 2015	I-XI 2015		I-XI 2015	
	'000 KM	'000 EUR	X 2015	XI 2014	'000 KM	'000 EUR	I-XI 2014	
<b>Ukupno</b>	878.752	449.299	91,0	103,2	9.804.131	5.012.773	103,5	<b>Total</b>
A Poljoprivreda, šumarstvo i ribolov	30.252	15.468	91,8	107,9	400.751	204.901	115,0	Agriculture, forestry and fishing
B Vađenje ruda i kamena	24.636	12.596	113,0	69,8	416.388	212.896	99,5	Mining and quarrying
C Prerađivačka industrija	809.736	414.011	90,9	103,9	8.864.994	4.532.600	103,0	Manufacturing
D Proizvodnja i snabdjevanje električnom energijom, gasom/plinom, parom i klimatizacija	10.002	5.114	61,8	218,9	76.719	39.226	179,2	Electricity, gas, steam and air conditioning supply
Ostalo	4.126	2.110	106,1	90,8	45.275	23.149	84,2	Other
Nerazvrstano po kategorijama	-	-	-	-	3	2	300,0	Unclassified according to category

Izvor: Baza podataka Uprave za indirektno/neizravno oporezivanje BiH, preuzeta od Agencije za statistiku BiH.  
Source: Indirect Taxation Authority of B&H database through the medium of Agency for statistics of B&H.

Prethodni podaci  
Previous data

6.4 IZVOZ PO SEKTORIMA I ODSJECIMA SMTK - Rev. 4  
EXPORTS BY SECTIONS AND DIVISIONS OF SITC Rev. 4

	XI 2015		XI 2015	XI 2015	I-XI 2015		I-XI 2015	
	'000 KM	'000 EUR	X.2015	XI.2014	'000 KM	'000 EUR	I-XI 2014	
<b>Ukupno</b>	507.209	259.332	93,5	104,0	5.664.699	2.896.315	107,3	<b>Total</b>
<b>0 Hrana i žive životinje</b>	28.614	14.630	88,0	127,8	318.378	162.784	162,0	<b>Food and live animals</b>
00 Žive životinje	190	97	117,3	256,8	1.428	730	116,1	Live animals
01 Meso i mesne prerađevine	10.843	5.544	86,1	159,5	137.279	70.190	279,1	Meat and meat preparations
02 Mlijeko, mliječne prerađevine i jaja	3.158	1.615	98,1	76,0	39.819	20.359	112,4	Dairy products and birds' eggs
03 Ribe, vodozemci i njihove prerađevine	910	465	313,8	166,1	4.374	2.236	141,7	Fish, crustaceans, molluscs, prepar. of
04 Žitarice i proizvodi od žitarica	3.532	1.806	96,8	129,9	34.050	17.409	120,1	Cereals and cereal preparations
05 Voće i povrće	7.626	3.899	74,2	132,4	77.388	39.568	135,2	Vegetables and fruit
06 Šećer, šećerne prerađevine i med	21	11	61,8	50,0	499	255	112,6	Sugar, sugar preparations and honey
07 Kafa, čaj, kakao i začini	1.475	754	133,1	113,2	10.936	5.591	114,4	Coffee, tea, cocoa, spices
08 Hrana za životinje	126	64	66,0	72,0	1.371	701	170,3	Feeding stuff for animals
09 Ostali jestivi proizvodi	733	375	73,6	90,5	11.234	5.744	101,1	Miscellaneous edible products
<b>1 Pića i duhan</b>	2.682	1.371	98,4	87,2	35.454	18.127	87,0	<b>Beverages and tobacco</b>
11 Pića	1.875	959	110,2	93,2	25.510	13.043	95,6	Beverages
12 Duhan i proizvodi od duhana	807	413	78,8	75,8	9.944	5.084	70,8	Tobacco and tobacco manufactures
<b>2 Sirove materije nejestive, osim goriva</b>	35.932	18.372	82,7	91,5	429.622	219.662	95,2	<b>Inedible raw materials, except fuel</b>
21 Sirove kože i sirovo krzno	3.830	1.958	49,6	80,9	59.684	30.516	119,6	Hides, skins and furskins, raw
22 Uljano sjemenje i plodovi	8	4	-	25,8	166	85	104,4	Oil seeds and oleaginous fruits
23 Sirovi i sintetički kaučuk	11	6	-	122,2	35	18	63,6	Crude rubber
24 Drvo i pluta	22.122	11.311	100,1	119,5	216.693	110.793	101,3	Cork and wood
25 Celuloza i papirni otpaci	323	165	93,6	148,2	2.809	1.436	121,4	Pulp and waste paper
26 Sirova tekstilna vlakna i njihovi otpaci	3	2	5,4	7,1	744	380	109,3	Crude textile fibres and their wastes
27 Prirodna đubriva i minerali osim goriva	2.989	1.528	68,6	141,7	25.637	13.108	107,3	Crude fertilizers and minerals ex. fuels
28 Metalne rude i otpaci od metala	5.896	3.015	68,7	44,7	116.813	59.726	76,0	Metalliferous ores and metal scrap
29 Sirovine biljne i životinjske, ostale	750	383	266,0	194,8	7.041	3.600	105,9	Crude animal and vegetable materials
<b>3 Mineralna goriva, maziva i srodni proizvodi</b>	18.296	9.355	52,7	37,2	373.353	190.892	99,8	<b>Mineral fuels, lubricants and similar products</b>
32 Ugalj, koks i briketi	4.343	2.221	106,2	22,8	122.812	62.793	89,3	Coal, coke and briquettes
33 Nafta i derivati od nafte	3.582	1.831	92,3	36,7	42.710	21.837	69,0	Petroleum and petroleum products
34 Prirodni i industrijski gas	-	-	-	-	42	21	31,3	Gas, natural and manufactured
35 Električna energija	10.371	5.303	38,8	50,8	207.789	106.241	119,0	Electricity
<b>4 Ulja, masti i voskovi životinjskog ili biljnog porijekla</b>	26	13	-	520,0	82	42	32,2	<b>Edible oil, lard and wax of animal or plant origin</b>
41 Životinjska ulja i masti	-	-	-	-	-	-	-	Animal oils and fats
42 Biljna ulja i masti, sirova i rafinirana	26	13	-	520,0	82	42	32,2	Vegetable fats, oils, crude and refined
43 Prerađena biljna i život. ulja i masnoće	-	-	-	-	-	-	-	Processed animal or vegetable fats and oils
<b>5 Hemijski/Kemijski proizvodi</b>	37.452	19.149	76,0	152,4	447.505	228.806	115,8	<b>Chemical products</b>
51 Organske hemikalije/kemikalije	1.451	742	98,4	79,6	17.359	8.876	93,5	Organic chemicals
52 Anorganske hemikalije/kemikalije	15.247	7.796	59,0	124,4	242.305	123.889	121,7	Inorganic chemicals
53 Boje i štavila	647	331	57,2	95,1	11.930	6.100	112,5	Dyeing, tanning, colouring materials
54 Medicinski i farmaceutski proizvodi	10.610	5.425	102,4	442,6	73.744	37.705	98,8	Medical and pharmaceutical products
55 Toaletni proizvodi i proizvodi za čišćenje	1.355	693	104,6	103,8	12.886	6.589	96,8	Toilet, cleaning and perfume materials

6.4 IZVOZ PO SEKTORIMA I ODSJECIMA SMTK - Rev. 4 (nastavak)  
EXPORTS BY SECTIONS AND DIVISIONS OF SITC Rev. 4 (continued)

	XI 2015		XI 2015	XI 2015	I-XI 2015		I-XI 2015	
	'000 KM	'000 EUR	X 2015	XI 2014	'000 KM	'000 EUR	I-XI 2014	
56 Vještačka đubriva	1.231	629	110,0	691,6	19.082	9.756	175,4	<i>Processed fertilizers</i>
57 Plastične mase u primarnim oblicima	595	304	113,3	128,5	7.333	3.749	123,1	<i>Plastics in primary forms</i>
58 Plastične mase, ne-primarni oblici	3.655	1.869	92,7	101,9	38.998	19.939	109,4	<i>Plastics in non-primary forms</i>
59 Ostale hemikalije/kemikalije	2.661	1.361	73,8	140,6	23.868	12.204	135,8	<i>Chemicals, n.e.s.</i>
<b>6 Industrijski proizvodi, razvrstani uglavnom po vrsti sirovina</b>	<b>122.062</b>	<b>62.409</b>	<b>99,8</b>	<b>93,0</b>	<b>1.478.892</b>	<b>756.145</b>	<b>102,4</b>	<b><i>Industrial products, classified mostly by raw material</i></b>
61 Koža, krzno i proizvodi od kože i krzna	4.852	2.481	88,8	136,2	51.252	26.205	123,9	<i>Leather, products of, dressed furskins</i>
62 Guma i gumeni proizvodi	388	198	71,1	130,2	3.677	1.880	89,9	<i>Rubber manufactures, n.e.s.</i>
63 Proizvodi od drveta, osim namještaja	7.937	4.058	92,8	111,7	81.528	41.685	114,2	<i>Wood manufactures (excl. furniture)</i>
64 Papir, ljepenka i ostali slični proizvodi	12.478	6.380	104,5	99,7	134.812	68.928	121,9	<i>Paper, paperboard and articles thereof</i>
65 Predivo, tkanine i tekstilni proizvodi	3.977	2.033	80,9	190,8	43.685	22.336	206,9	<i>Textile yarn, fabrics, made-up articles</i>
66 Proizvodi od nemetalnih minerala	4.031	2.061	78,0	81,8	50.167	25.650	78,8	<i>Non-metallic mineral manufactures</i>
67 Željezo i čelik	23.604	12.069	112,9	80,2	354.756	181.384	86,9	<i>Iron and steel</i>
68 Obojeni metali	31.355	16.032	107,0	78,3	421.694	215.609	101,3	<i>Non-ferrous metals</i>
69 Metalni proizvodi	33.440	17.098	94,1	106,8	337.321	172.469	109,9	<i>Manufactures of metals</i>
<b>7 Mašine/Strojevi i transportna sredstva</b>	<b>87.580</b>	<b>44.779</b>	<b>88,5</b>	<b>108,9</b>	<b>972.198</b>	<b>497.077</b>	<b>107,6</b>	<b><i>Machinery and transport equipment</i></b>
71 Pogonske mašine i oprema	12.252	6.264	91,8	98,2	142.370	72.793	105,1	<i>Power-generating enginery, equipment</i>
72 Mašine specijaliz. za odred. industrije	4.539	2.321	70,6	89,4	47.625	24.350	91,2	<i>Machines special. for partic. industries</i>
73 Mašine za obradu metala	2.128	1.088	85,1	115,3	21.754	11.123	115,3	<i>Metal working machinery</i>
74 Ostale industrijske mašine i dijelovi	22.847	11.681	91,2	107,4	252.456	129.079	101,2	<i>Other industrial machinery and parts of</i>
75 Kanc. mašine i mašine za automat. obradu podataka	877	448	98,1	138,1	9.362	4.787	96,3	<i>Office machines and automatic data processing machines</i>
76 Telekomunikacijski aparati i aparati za snimanje zvuka	411	210	77,1	260,1	11.447	5.853	288,1	<i>Telecommunications and sound recording apparatus</i>
77 Električne mašine, aparati i uređaji	21.437	10.961	91,8	130,3	219.975	112.471	128,7	<i>Electrical machinery, appliances, parts</i>
78 Drumska vozila	23.067	11.794	86,2	102,9	265.887	135.946	102,1	<i>Road vehicles</i>
79 Ostala transportna vozila	22	11	14,6	26,2	1.322	676	57,8	<i>Other transport equipment</i>
<b>8 Razni industrijski proizvodi</b>	<b>174.530</b>	<b>89.236</b>	<b>110,0</b>	<b>127,1</b>	<b>1.608.959</b>	<b>822.648</b>	<b>108,7</b>	<b><i>Miscellaneous industrial goods</i></b>
81 Montažne zgrade, sanitarni, rasvjetni i grijajući uređaji	9.058	4.631	132,3	155,9	64.197	32.823	133,5	<i>Fabricated buildings; sanitary, heating, lighting equipment</i>
82 Namještaj i njegovi dijelovi	63.227	32.327	94,7	108,8	654.486	334.633	103,1	<i>Furniture and furnishings</i>
83 Torbe, tašne, neseseri i slični proizvodi	1.328	679	148,4	233,4	9.040	4.622	121,3	<i>Travel goods, handbags and similar</i>
84 Odjeća	29.490	15.078	101,0	142,7	295.021	150.842	117,1	<i>Clothing</i>
85 Obuća	19.706	10.076	88,8	101,2	261.131	133.514	93,8	<i>Footwear</i>
87 Naučni i kontrolni instrumenti	876	448	72,8	121,0	9.447	4.830	106,6	<i>Scientific and controlling instruments</i>
88 Fotografski i optički proizvodi, satovi	178	91	539,4	414,0	665	340	196,7	<i>Photo and optical equipment; watches</i>
89 Ostali industrijski proizvodi	50.667	25.906	160,8	158,7	314.972	161.043	126,1	<i>Miscellaneous manufactured articles</i>
9 Proizvodi, nerazvrstani po kategorijama	35	18	31,3	-	256	131	15,5	<i>Products and transactions, unclassified</i>

Izvor: Baza podataka Uprave za indirektno/neizravno oporezivanje BiH, preuzeta od Agencije za statistiku BiH.  
Source: Indirect Taxation Authority of B&H database through the medium of Agency for statistics of B&H.

Prethodni podaci  
Previous data

VANJSKA TRGOVINA  
FOREIGN TRADE

6.5 UVOZ PO SEKTORIMA I ODSJECIMA SMTK - Rev. 4  
IMPORTS BY SECTIONS AND DIVISIONS OF SITC Rev. 4

	XI 2015		XI 2015 X 2015	XI 2015 XI 2014	I-XI 2015		I-XI 2015 I-XI 2014	
	'000 KM	'000 EUR			'000 KM	'000 EUR		
<b>Ukupno</b>	878.752	449.299	91,0	103,2	9.804.131	5.012.773	103,5	<b>Total</b>
0 <b>Hrana i žive životinje</b>	114.828	58.711	97,1	107,3	1.256.158	642.263	105,3	<b>Food and live animals</b>
00 Žive životinje	4.049	2.070	63,5	139,7	72.171	36.900	177,5	<i>Live animals</i>
01 Meso i mesne prerađevine	20.281	10.370	98,4	109,7	186.229	95.217	112,2	<i>Meat and meat preparations</i>
02 Mlijeko, mliječne prerađevine i jaja	9.799	5.010	98,1	98,2	126.608	64.734	95,6	<i>Dairy products and birds' eggs</i>
03 Ribe, vodozemci i njihove prerađevine	4.708	2.407	137,9	173,3	37.377	19.111	95,2	<i>Fish, crustaceans, molluscs, prepar. of</i>
04 Žitarice i proizvodi od žitarica	16.654	8.515	92,1	107,5	198.052	101.262	98,6	<i>Cereals and cereal preparations</i>
05 Voće i povrće	16.747	8.563	101,6	98,9	194.307	99.348	106,8	<i>Vegetables and fruit</i>
06 Šećer, šećerne prerađevine i med	3.424	1.751	96,7	96,8	31.516	16.114	81,8	<i>Sugar, sugar preparations and honey</i>
07 Kafa, čaj, kakao i začini	17.218	8.803	99,8	100,3	166.343	85.050	107,4	<i>Coffee, tea, cocoa, spices</i>
08 Hrana za životinje	6.744	3.448	93,8	120,9	73.556	37.609	104,9	<i>Feeding stuff for animals</i>
09 Ostali jestivi proizvodi	15.204	7.774	99,4	107,2	169.999	86.919	100,6	<i>Miscellaneous edible products</i>
1 <b>Pića i duhan</b>	27.045	13.828	94,1	111,9	283.447	144.924	108,7	<b>Beverages and tobacco</b>
11 Pića	19.857	10.153	90,3	115,0	222.681	113.855	112,0	<i>Beverages</i>
12 Duhan i proizvodi od duhana	7.188	3.675	106,5	104,1	60.766	31.069	98,0	<i>Tobacco and tobacco manufactures</i>
2 <b>Sirove materije nejestive, osim goriva</b>	24.764	12.662	117,3	135,8	222.457	113.740	98,1	<b>Inedible raw materials, except fuel</b>
21 Sirove kože i sirovo krzno	3.918	2.003	69,5	83,1	42.801	21.884	64,2	<i>Hides, skins and furskins, raw</i>
22 Uljano sjemenje i plodovi	501	256	157,1	117,3	7.020	3.589	162,8	<i>Oil seeds and oleaginous fruits</i>
23 Sirovi i sintetički kaučuk	113	58	118,9	113,0	978	500	92,9	<i>Crude rubber</i>
24 Drvo i pluta	2.367	1.210	85,4	120,3	24.881	12.721	129,5	<i>Cork and wood</i>
25 Celuloza i papirni otpaci	123	63	53,0	71,1	2.253	1.152	94,0	<i>Pulp and waste paper</i>
26 Sirova tekstilna vlakna i njihovi otpaci	776	397	92,6	133,8	7.589	3.880	130,5	<i>Crude textile fibres and their wastes</i>
27 Prirodna đubriva i minerali osim goriva	1.724	881	69,0	92,0	21.090	10.783	89,3	<i>Crude fertilizers and minerals ex. fuels</i>
28 Metalne rude i otpaci od metala	13.463	6.884	184,9	187,3	96.377	49.277	112,7	<i>Metalliferous ores and metal scrap</i>
29 Sirovine biljne i životinjske, ostale	1.779	910	123,5	147,8	19.468	9.954	107,4	<i>Crude animal and vegetable materials</i>
3 <b>Mineralna goriva, maziva i srodni proizvodi</b>	99.240	50.741	93,2	88,9	1.277.946	653.403	91,7	<b>Mineral fuels, lubricants and similar products</b>
32 Ugajl, koks i briketi	13.476	6.890	81,7	54,8	283.782	145.095	97,7	<i>Coal, coke and briquettes</i>
33 Nafta i derivati od nafte	65.826	33.656	99,2	97,4	767.383	392.357	85,4	<i>Petroleum and petroleum products</i>
34 Prirodni i industrijski gas	9.936	5.080	134,5	66,7	150.062	76.725	93,0	<i>Gas, natural and manufactured</i>
35 Električna energija	10.002	5.114	61,8	218,9	76.719	39.226	179,2	<i>Electricity</i>
4 <b>Ulja, masti i voskovi životinjskog ili biljnog porijekla</b>	4.915	2.513	82,2	89,8	54.538	27.885	98,0	<b>Edible oil, lard and wax of animal or plant origin</b>
41 Životinjska ulja i masti	272	139	98,9	168,9	1.895	969	90,2	<i>Animal oils and fats</i>
42 Biljna ulja i masti, sirova i rafinirana	4.278	2.187	79,3	87,1	48.230	24.660	98,6	<i>Vegetable fats, oils, crude and refined</i>
43 Prerađena biljna i život. ulja i masnoće	365	187	117,0	91,3	4.413	2.256	95,3	<i>Processed animal or vegetable fats and oils</i>
5 <b>Hemijski/Kemijski proizvodi</b>	114.402	58.493	90,0	106,5	1.320.639	675.232	105,6	<b>Chemical products</b>
51 Organske hemikalije/kemikalije	2.356	1.205	88,0	77,1	26.915	13.761	109,4	<i>Organic chemicals</i>
52 Anorganske hemikalije/kemikalije	5.986	3.061	129,2	149,9	52.160	26.669	117,3	<i>Inorganic chemicals</i>
53 Boje i štavila	6.335	3.239	73,0	91,2	98.723	50.476	95,8	<i>Dyeing, tanning, colouring materials</i>
54 Medicinski i farmaceutski proizvodi	26.257	13.425	90,1	90,9	305.887	156.398	107,9	<i>Medical and pharmaceutical products</i>
55 Toaletni proizvodi i proizvodi za čišćenje	22.442	11.474	95,5	99,7	252.231	128.964	100,1	<i>Toilet, cleaning and perfume materials</i>

VANJSKA TRGOVINA  
FOREIGN TRADE

6.5 UVOZ PO SEKTORIMA I ODSJECIMA SMTK - Rev. 4 (nastavak)  
IMPORTS BY SECTIONS AND DIVISIONS OF SITC Rev. 4 (continued)

	XI 2015		XI 2015 X 2015	XI 2015 XI 2014	I-XI 2015		I-XI 2015 I-XI 2014	
	'000 KM	'000 EUR			'000 KM	'000 EUR		
56 Vještačka đubriva	1.370	700	127,1	270,2	22.091	11.295	109,2	Processed fertilizers
57 Plastične mase u primarnim oblicima	14.788	7.561	82,0	115,4	191.536	97.931	103,7	Plastics in primary forms
58 Plastične mase, ne-primarni oblici	21.883	11.189	88,5	123,9	232.300	118.773	108,5	Plastics in non-primary forms
59 Ostale hemikalije/kemikalije	12.985	6.639	88,7	117,2	138.796	70.965	111,7	Chemicals, n.e.s.
6 Industrijski proizvodi, razvrstani uglavnom po vrsti sirovina	219.038	111.992	88,1	100,6	2.430.207	1.242.545	105,9	<b>Industrial products, classified mostly by raw material</b>
61 Koža, krzno i proizvodi od kože i krzna	23.131	11.827	85,5	101,5	252.035	128.863	103,5	Leather, products of, dressed furskins
62 Guma i gumeni proizvodi	13.199	6.749	96,2	117,0	107.269	54.846	103,7	Rubber manufactures, n.e.s.
63 Proizvodi od drveta, osim namještaja	8.479	4.335	85,7	113,1	95.121	48.635	104,1	Wood manufactures (excl. furniture)
64 Papir, ljeperka i ostali slični proizvodi	18.589	9.504	96,1	91,3	208.932	106.825	96,8	Paper, paperboard and articles thereof
65 Predivo, tkanine i tekstilni proizvodi	45.355	23.190	96,6	108,4	474.555	242.636	107,2	Textile yarn, fabrics, made-up articles
66 Proizvodi od nemetalnih minerala	19.924	10.187	89,5	90,4	247.885	126.742	101,0	Non-metallic mineral manufactures
67 Željezo i čelik	31.035	15.868	83,8	106,4	342.071	174.898	109,7	Iron and steel
68 Obojeni metali	22.079	11.289	72,9	78,0	299.315	153.037	118,5	Non-ferrous metals
69 Metalni proizvodi	37.247	19.044	88,6	108,5	403.024	206.063	103,9	Manufactures of metals
7 Mašine/Strojevi i transportna sredstva	190.395	97.347	91,7	105,5	1.997.325	1.021.216	106,5	<b>Machinery and transport equipment</b>
71 Pogonske mašine i oprema	3.930	2.009	58,0	90,1	74.565	38.124	143,5	Power-generating enginery, equipment
72 Mašine specijaliz. za određ. industrije	24.157	12.351	83,8	90,6	210.908	107.836	103,0	Machines special. for partic. industries
73 Mašine za obradu metala	5.230	2.674	110,4	108,2	53.486	27.347	93,1	Metal working machinery
74 Ostale industrijske mašine i dijelovi	35.165	17.980	99,2	113,8	385.202	196.951	112,9	Other industrial machinery and parts of
75 Kanc. mašine i mašine za automat. obradu podataka	12.616	6.450	116,2	101,1	117.562	60.108	93,1	Office machines and automatic data processing machines
76 Telekomunikacijski aparati i aparati za snimanje zvuka	25.586	13.082	116,2	109,6	214.514	109.679	105,3	Telecommunications and sound recording apparatus
77 Električne mašine, aparati i uređaji	36.344	18.582	96,5	110,5	347.210	177.526	102,2	Electrical machinery, appliances, parts
78 Dnomska vozila	46.407	23.728	78,9	103,3	577.793	295.421	107,7	Road vehicles
79 Ostala transportna vozila	960	491	38,5	-	16.085	8.224	121,5	Other transport equipment
8 Razni industrijski proizvodi	84.123	43.011	82,4	105,7	961.412	491.562	104,7	<b>Miscellaneous industrial goods</b>
81 Montažne zgrade, sanitarni, rasvjetni i grijaci uređaji	5.113	2.614	80,0	98,6	56.010	28.637	101,4	Fabricated buildings; sanitary, heating, lighting equipment
82 Namještaj i njegovi dijelovi	8.138	4.161	87,4	90,9	100.848	51.563	95,1	Furniture and furnishings
83 Torbe, tašne, neseresi i slični proizvodi	1.033	528	67,1	87,2	18.824	9.625	111,8	Travel goods, handbags and similar
84 Odjeća	20.962	10.718	81,6	112,3	222.004	113.509	104,9	Clothing
85 Obuća	11.875	6.072	61,6	113,4	156.802	80.172	103,7	Footwear
87 Naučni i kontrolni instrumenti	8.721	4.459	87,7	103,1	97.857	50.033	110,5	Scientific and controlling instruments
88 Fotografski i optički proizvodi, satovi	2.305	1.179	118,8	125,7	18.865	9.646	107,8	Photo and optical equipment; watches
89 Ostali industrijski proizvodi	25.976	13.281	93,0	104,6	290.202	148.378	107,1	Miscellaneous manufactured articles
9 Proizvodi, nerazvrstani po kategorijama	2	1	-	4,0	2	1	1,8	Products and transactions, unclassified

Izvor: Baza podataka Uprave za indirektno/neizravno oporezivanje BiH, preuzeta od Agencije za statistiku BiH.  
Source: Indirect Taxation Authority of B&H database through the medium of Agency for statistics of B&H.

Prethodni podaci  
Previous data



**VANJSKA TRGOVINA**  
**FOREIGN TRADE**

**6.6 IZVOZ FEDERACIJE BiH PREMA MEĐUNARODNOJ KLASIFIKACIJI EKONOMSKE NAMJENE PROIZVODA (BEC) Rev. 4**  
**EXPORTS OF FEDERATION OF B&H, ACCORDING TO CLASSIFICATION BY BROAD ECONOMIC CATEGORIES (BEC) Rev. 4**

	XI 2015		XI 2015 X 2015	XI 2015 XI 2014	I-XI 2015		I-XI 2015 I-XI 2014	
	'000 KM	'000 EUR			'000 KM	'000 EUR		
<b>Ukupno</b>	507.209	259.332	93,5	104,0	5.664.699	2.896.315	107,3	<b>Total</b>
1. Hrana i pića	30.388	15.537	89,3	125,4	342.260	174.995	154,0	<i>Food and beverages</i>
2. Industrijski materijali	238.755	122.073	92,1	95,9	2.833.785	1.448.891	103,7	<i>Industrial supplies</i>
3. Goriva i maziva	18.280	9.346	52,6	43,5	365.755	187.008	105,0	<i>Fuels and lubricants</i>
4. Kapitalni proizvodi (osim transportnih sredstava), dijelovi i pribor	46.215	23.629	91,3	111,8	487.811	249.414	105,2	<i>Capital goods (exc. transport equipment), parts and accessories</i>
5. Transportna sredstva i njihovi dijelovi i pribor	35.191	17.993	86,8	103,3	411.163	210.224	104,4	<i>Transport equipment, parts and accessories thereof</i>
6. Proizvodi za široku potrošnju	106.215	54.307	95,6	131,1	1.104.707	564.828	106,9	<i>Consumer goods</i>
7. Proizvodi, drugdje nespomenuti	32.165	16.446	261,2	201,8	119.218	60.955	142,0	<i>Goods, n.e.c.</i>

**6.7 UVOZ FEDERACIJE BiH PREMA MEĐUNARODNOJ KLASIFIKACIJI EKONOMSKE NAMJENE PROIZVODA (BEC) Rev. 4**  
**IMPORTS OF FEDERATION OF B&H, ACCORDING TO CLASSIFICATION BY BROAD ECONOMIC CATEGORIES (BEC) Rev. 4**

	XI 2015		XI 2015 X 2015	XI 2015 XI 2014	I-XI 2015		I-XI 2015 I-XI 2014	
	'000 KM	'000 EUR			'000 KM	'000 EUR		
<b>Ukupno</b>	878.752	449.299	91,0	103,2	9.804.131	5.012.773	103,5	<b>Total</b>
1. Hrana i pića	131.466	67.217	96,0	107,1	1.445.315	738.978	105,9	<i>Food and beverages</i>
2. Industrijski materijali	307.361	157.151	90,0	107,2	3.396.229	1.736.464	105,8	<i>Industrial supplies</i>
3. Goriva i maziva	96.681	49.432	93,2	88,6	1.250.607	639.425	92,0	<i>Fuels and lubricants</i>
4. Kapitalni proizvodi (osim transportnih sredstava), dijelovi i pribor	128.676	65.791	94,0	102,6	1.334.417	682.277	106,4	<i>Capital goods (exc. transport equipment), parts and accessories</i>
5. Transportna sredstva i njihovi dijelovi i pribor	61.026	31.202	79,9	106,5	701.340	358.589	108,3	<i>Transport equipment, parts and accessories thereof</i>
6. Proizvodi za široku potrošnju	152.805	78.128	89,7	101,7	1.672.405	855.087	102,6	<i>Consumer goods</i>
7. Proizvodi, drugdje nespomenuti	737	377	580,3	652,2	3.818	1.952	125,4	<i>Goods, n.e.c.</i>

Izvor: Baza podataka Uprave za indirektno/neizravno oporezivanje BiH, preuzeta od Agencije za statistiku BiH.  
Source: Indirect Taxation Authority of B&H database through the medium of Agency for statistics of B&H.

**Prethodni podaci**  
*Previous data*



VANJSKA TRGOVINA  
FOREIGN TRADE

6.8 IZVOZ NAJZNAČAJNIJIH PROIZVODA - VRJEDNOST I STRUKTURA  
EXPORTS OF TOP GOODS - VALUE AND STRUCTURE

Tarifni broj Tariff code	Roba	I-XI 2015		%	Goods
		'000 KM	'000 EUR		
<b>Ukupan izvoz</b>		5.664.699	2.896.315	100,0	<b>Total exports</b>
od toga					of which
9401908000	Ostali dijelovi sjedišta	402.450	205.769	7,1	Parts of seats, others
7601208000	Legure aluminijuma, u sirovim oblicima, ostale	253.409	129.566	4,5	Unwrought aluminium
2716000000	Električna energija	207.789	106.241	3,7	Electrical energy
7214200000	Šipke od gvožđa, sa udubljenjima i slično	140.505	71.839	2,5	Bars of iron with some deformations
2836200000	Dinatrijum-karbonat	120.545	61.634	2,1	Disodium carbonate
8409900000	Dijelovi za ostale motore	106.760	54.586	1,9	Parts suitable, use in engines
7604299000	Ostali profili od legura aluminijuma	102.665	52.492	1,8	Solid profiles, of aluminium alloys, n.e.s.
2704001000	Koks i polukoks od kamenog uglja	100.411	51.339	1,8	Coke and semi-coke of coal
9306303000	Municija i njeni dijelovi, za vojno oružje	97.280	49.738	1,7	Cartridges and other ammunition and projectiles and parts thereof, n.e.s.
9401610000	Tapacirana sjedišta	78.167	39.966	1,4	Upholstered seats
6403911800	Ostala ženska obuća	76.005	38.861	1,3	Women,s footwear
2804690000	Silicijum ostali	71.339	36.475	1,3	Silica, other
4804211000	Kraft papir za vreće, nepremazani, nebijeljeni	67.307	34.414	1,2	Unbleached sack kraft paper, uncoated
8708309100	Kočnice i servo-kočnice, i njihovi dijelovi, za motorna vozila	65.879	33.683	1,2	Parts for disc brakes, for motor cars and other motor vehicles
7207111400	Poluproizvodi od gvožđa, do 0,25% ugljenika	65.539	33.510	1,2	Semi-finished, of iron or non alloy steel, with<0,25% carbon
8544499500	Ostali električni provodnici, za napon između 80 V i 1000 V	64.907	33.186	1,1	Electric conductors for a voltage > 80 V but < 1.000 V
7213914900	Toplo valjana žica od željeza ili nelegiranog čelika, presjeka ispod 14 mm	60.787	31.080	1,1	Bars and rods, hot-rolled, of iron or non-alloy steel, < 14 mm in diameter
0201300000	Goveđe meso, svježe ili rashlađeno, bez kostiju	60.401	30.883	1,1	Fresh or chilled bovine meat, boneless
4407920000	Drvo obrađeno po dužini, bukovo (Fagus spp.)	59.864	30.608	1,1	Wood (Beech"Fagus spp."), sawn or chipped lengthwise
7308909800	Ostale željezne ili čelične konstrukcije (osim montažnih zgrada) i dijelovi	59.015	30.174	1,0	Structures and parts of structures of iron or steel, n.e.s.
Izvoz svih ostalih roba		3.403.675	1.740.271	60,1	Exports of all other goods

Izvor: Baza podataka Uprave za indirektno/neizravno oporezivanje BiH, preuzeta od Agencije za statistiku BiH.  
Source: Indirect Taxation Authority of B&H database through the medium of Agency for statistics of B&H.

Prethodni podaci  
Previous data

VANJSKA TRGOVINA  
FOREIGN TRADE

6.9 UVOZ NAJZNAČAJNIJIH PROIZVODA - VRIJEDNOST I STRUKTURA  
IMPORTS OF TOP GOODS - VALUE AND STRUCTURE

Tarifni broj Tariff code	Roba	I-XI 2015		%	Goods
		'000 KM	'000 EUR		
<b>Ukupan uvoz</b>		9.804.131	5.012.772	100,0	<b>Total imports</b>
od toga					<i>of which</i>
2710194300	Diesel gorivo	518.558	265.134	5,3	<i>Diesel fuel</i>
2701121000	Bitumenozni kameni ugljen za koksovanje	256.035	130.909	2,6	<i>Bituminous hard coal for coking</i>
3004900010	Gotovi lijekovi za prodaju na malo, ostali	159.978	81.795	1,6	<i>Other medicaments in forms or packings for retail sale</i>
2710124500	Benzin 95-98 oktana	118.663	60.671	1,2	<i>Petrol 95-98 octane</i>
2711210000	Prirodni gas u gasovitom stanju	106.282	54.341	1,1	<i>Natural gas in gaseous state</i>
2818200000	Aluminijum-oksidi, osim vještačkog korunda	85.576	43.754	0,9	<i>Aluminium oxide</i>
8703321930	Automobili sa diesel motorom, novi	80.262	41.037	0,8	<i>Cars with diesel engine, new</i>
8703329000	Automobili, korišteni, sa diesel motorom od 1500 do 2500 cm <sup>3</sup>	79.561	40.679	0,8	<i>Cars with diesel engine, 1500-2500 cm<sup>3</sup>, used</i>
8517120000	Mobiteli	79.531	40.664	0,8	<i>Telephones for cellular networks "mobile telephones"</i>
5903209000	Tekstilni materijali prekriveni ili laminirani sa poliuretanom	79.085	40.436	0,8	<i>Textile fabrics covered or laminated with polyurethane</i>
2716000000	Električna energija	76.719	39.226	0,8	<i>Electrical energy</i>
3402209000	Preparati za pranje i za čišćenje	71.032	36.318	0,7	<i>Washing and cleaning preparations</i>
4205009000	Ostali proizvodi od kože ili umjetne kože	70.634	36.115	0,7	<i>Articles of leather or composition leather, other</i>
1001990000	Pšenica, ostala osim tvrde (durum) i sjemenske	67.983	34.759	0,7	<i>Wheat and meslin (excl. seed for sowing, and durum wheat)</i>
7408110000	Žica od bakra promjera preko 6 mm	66.892	34.201	0,7	<i>Copper wire, more than 6 mm in diameter</i>
2203000100	Pivo od slada, u bocama	66.743	34.125	0,7	<i>Beer made from malt, in bottles</i>
0201203000	Govede četvrti sa kostima, svježe	57.843	29.575	0,6	<i>Forequarters of bovine animals, with bone in, fresh or chilled</i>
0901110000	Kafa, nepržena sa kofeinom	55.309	28.279	0,6	<i>Coffee (excl. roasted and decaffeinated)</i>
2402209000	Cigarete, ostale	53.580	27.395	0,5	<i>Cigarettes</i>
8708309100	Kočnice i servo-kočnice, i njihovi dijelovi, za motorna vozila	53.570	27.390	0,5	<i>Parts for disc brakes, for motor cars and other motor vehicles</i>
Uvoz svih ostalih roba		7.600.295	3.885.969	77,5	<i>Imports of all other goods</i>

Izvor: Baza podataka Uprave za indirektno/neizravno oporezivanje BiH, preuzeta od Agencije za statistiku BiH.

Source: Indirect Taxation Authority of B&H database through the medium of Agency for statistics of B&H.

Prethodni podaci

Previous data

VANJSKA TRGOVINA  
FOREIGN TRADE

6.10 TOP 10 ZEMALJA U IZVOZU I UVOZU  
TOP 10 EXPORTS & IMPORTS COUNTRIES

	I-XI 2015			
	'000 KM	'000 EUR	Struktura u % Structure in %	
<b>Ukupan izvoz</b>	5.664.699	2.896.315	100,0	<b>Total exports</b>
Njemačka	1.051.861	537.808	18,6	Germany
Italija	675.959	345.612	11,9	Italy
Hrvatska	622.148	318.099	11,0	Croatia
Austrija	484.106	247.519	8,5	Austria
Slovenija	448.142	229.131	7,9	Slovenia
Srbija	370.477	189.422	6,5	Serbia
Turska	202.681	103.629	3,6	Turkey
Crna Gora	164.237	83.973	2,9	Montenegro
Španija	111.332	56.923	2,0	Spain
Mađarska	109.578	56.026	1,9	Hungary
<b>Ostale zemlje</b>	1.424.178	728.171	25,1	<b>Other countries</b>

	I-XI 2015			
	'000 KM	'000 EUR	Struktura u % Structure in %	
<b>Ukupan uvoz</b>	9.804.131	5.012.773	100,0	<b>Total imports</b>
Hrvatska	1.336.800	683.495	13,6	Croatia
Njemačka	1.285.343	657.185	13,1	Germany
Italija	1.096.996	560.885	11,2	Italy
Srbija	730.057	373.272	7,4	Serbia
Kina	717.927	367.070	7,3	China
Slovenija	503.366	257.367	5,1	Slovenia
Turska	453.812	232.030	4,6	Turkey
Austrija	371.787	190.092	3,8	Austria
SAD	347.536	177.692	3,5	United States
Poljska	340.409	174.048	3,5	Poland
<b>Ostale zemlje</b>	2.620.098	1.339.635	26,7	<b>Other countries</b>

Izvor: Baza podataka Uprave za indirektno/neizravno oporezivanje BiH, preuzeta od Agencije za statistiku BiH.

Source: Indirect Taxation Authority of B&H database through the medium of Agency for statistics of B&H.

Prethodni podaci

Previous data

VANJSKA TRGOVINA  
FOREIGN TRADE

6.11 IZVOZ FEDERACIJE BOSNE I HERCEGOVINE PO ZEMLJAMA PREMA GEOGRAFSKIM ZONAMA  
EXPORTS OF FEDERATION OF BOSNIA AND HERZEGOVINA BY COUNTRIES BY GEOGRAPHIC ZONES

	XI 2015		XI 2015	XI 2015	I-XI 2015		I-XI 2015	
	'000 KM	'000 EUR	X 2015	XI 2014	'000 KM	'000 EUR	I-XI 2014	
<b>Ukupno</b>	507.209	259.332	93,5	104,0	5.664.699	2.896.315	107,3	<b>Total</b>
<b>Zemlje EU</b>	368.412	188.366	91,1	100,7	4.167.010	2.130.558	105,2	<b>EU countries</b>
Austrija	39.870	20.385	79,8	86,8	484.106	247.519	98,6	Austria
Belgija	3.235	1.654	121,1	129,7	25.824	13.204	94,2	Belgium
Bugarska	3.793	1.939	376,7	75,0	17.673	9.036	68,4	Bulgaria
Češka	7.567	3.869	95,7	77,7	94.746	48.443	84,9	Czech Republic
Kipar	34	17	-	-	285	146	2,9	Cyprus
Danska	1.091	558	99,0	100,5	9.288	4.749	150,9	Denmark
Estonija	211	108	128,7	188,4	1.574	805	265,4	Estonia
Finska	43	22	56,6	-	195	100	57,7	Finland
Francuska	5.580	2.853	97,9	118,0	60.885	31.130	97,7	France
Grčka	465	238	47,2	32,5	13.208	6.753	167,0	Greece
Hrvatska	46.489	23.769	72,9	84,2	622.148	318.099	106,2	Croatia
Irska	9	5	7,1	112,5	802	410	273,7	Ireland
Italija	53.719	27.466	90,9	89,1	675.959	345.612	104,3	Italy
Latvija (Letonija)	48	25	533,3	120,0	258	132	44,5	Latvia
Litvanija	27	14	49,1	67,5	715	366	66,1	Lithuania
Luksemburg	2.867	1.466	53,5	86,0	48.460	24.777	104,1	Luxembourg
Mađarska	9.013	4.608	74,0	115,6	109.578	56.026	115,0	Hungary
Malta	-	-	-	-	-	-	-	Malta
Nizozemska	8.756	4.477	83,3	127,7	95.629	48.894	126,6	Netherlands
Njemačka	103.503	52.920	97,7	113,7	1.051.861	537.808	107,0	Germany
Poljska	4.396	2.248	97,3	118,4	58.597	29.960	127,6	Poland
Portugal	156	80	72,6	39,4	2.306	1.179	62,3	Portugal
Rumunija	9.394	4.803	194,8	150,4	93.345	47.727	110,5	Romania
Slovačka	3.727	1.906	90,1	107,7	51.599	26.382	104,3	Slovakia
Slovenija	44.902	22.958	103,2	113,4	448.142	229.131	106,3	Slovenia
Španija	12.024	6.148	100,5	133,5	111.332	56.923	122,8	Spain
Švedska	5.561	2.843	99,2	114,9	59.311	30.325	106,6	Sweden
Velika Britanija	1.932	988	65,1	57,7	29.184	14.922	107,2	United Kingdom
<b>Zemlje EFTE</b>	13.770	7.040	158,2	227,5	85.411	43.670	103,7	<b>EFTA countries</b>
Island	-	-	-	-	15	8	31,3	Iceland
Lihtenštajn	75	38	-	163,0	452	231	200,9	Liechtenstein
Norveška	1.163	595	86,3	79,0	13.537	6.921	116,8	Norway
Švicarska	12.532	6.408	170,5	276,3	71.407	36.510	101,3	Switzerland
<b>Ostale evropske zemlje</b>	76.803	39.269	86,0	92,7	989.224	505.782	117,6	<b>Other european countries</b>
Albanija	3.195	1.634	107,8	100,5	32.998	16.872	89,8	Albania
Crna Gora	10.640	5.440	78,2	53,8	164.237	83.973	102,0	Montenegro
Kosovo	8.594	4.394	101,6	139,5	80.658	41.240	112,7	Kosovo
Makedonija BJR	6.199	3.169	103,3	105,5	62.143	31.773	110,9	Macedonia FYR
Ruska Federacija	7.985	4.083	92,1	726,6	65.149	33.310	109,5	Russian Federation
Srbija	23.868	12.204	74,8	67,4	370.477	189.422	111,0	Serbia
Turska	13.456	6.880	82,9	135,0	202.681	103.629	180,1	Turkey
Ostale zemlje	2.866	1.465	197,1	205,2	10.881	5.563	104,0	Other countries

VANJSKA TRGOVINA  
FOREIGN TRADE

6.11 IZVOZ FEDERACIJE BOSNE I HERCEGOVINE PO ZEMLJAMA PREMA GEOGRAFSKIM ZONAMA (nastavak)  
EXPORTS OF FEDERATION OF BOSNIA AND HERZEGOVINA BY COUNTRIES BY GEOGRAPHIC ZONES (continued)

	XI 2015		XI 2015	XI 2015	I-XI 2015		I-XI 2015	
	'000 KM	'000 EUR	X 2015	XI 2014	'000 KM	'000 EUR	I-XI 2014	
<b>Afrika</b>	4.227	2.161	103,4	37,8	94.522	48.328	73,2	<b>Africa</b>
Zemlje sjeverne Afrike	3.814	1.950	116,9	40,6	84.951	43.435	71,9	North Africa
Ostale Afričke zemlje	413	211	50,2	22,9	9.571	4.894	87,4	Other African countries
<b>Amerika</b>	2.872	1.468	34,9	56,9	53.772	27.493	166,4	<b>America</b>
Zemlje sjeverne Amerike	2.155	1.102	29,2	52,2	46.384	23.716	178,9	North America
Kanada	85	43	56,3	75,2	3.572	1.826	296,2	Canada
SAD	2.070	1.058	28,7	51,5	42.812	21.889	173,2	United States
Ostale zemlje	-	-	-	-	-	-	-	Other countries
Zemlje Centralne Amerike i Kariba	530	271	66,8	213,7	5.760	2.945	137,5	Centr. America and Caribbean
Zemlje Južne Amerike	187	96	311,7	28,0	1.628	832	74,1	South America
<b>Azija</b>	32.180	16.453	329,1	365,5	127.049	64.959	141,4	<b>Asia</b>
Zemlje Bliskog i Srednjeg Istoka	23.933	12.237	-	340,9	64.215	32.833	154,6	Near and Middle Eastern countries
Ostale zemlje Azije	8.247	4.217	104,4	462,3	62.834	32.127	130,1	Other Asian countries
Indija	377	193	180,4	966,7	2.179	1.114	365,0	India
Japan	110	56	282,1	-	229	117	57,8	Japan
Kina	1.885	964	112,3	386,3	13.067	6.681	176,3	China
Malezija	-	-	-	-	5.431	2.777	37,9	Malaysia
Ostale zemlje	5.875	3.004	172,7	558,5	41.928	21.437	164,0	Other countries
<b>Zemlje okeanije i polarnog regiona</b>	91	47	118,2	126,4	941	481	137,2	<b>Oceania and Polar Regions</b>
Australija i Novi Zeland	91	47	118,2	126,4	941	481	137,2	Australia and New Zealand
Australija	91	47	118,2	126,4	924	472	138,1	Australia
Novi Zeland	-	-	-	-	17	9	100,0	New Zealand
Ostale zemlje	-	-	-	-	-	-	-	Other countries
Ostale zemlje Okeanije i Polarnog Regiona	-	-	-	-	-	-	-	Other countries of Oceania and Polar Region
Neraspoređeno	8.854	4.527	48,7	114,8	146.770	75.042	103,3	Unclassified

Izvor: Baza podataka Uprave za indirektno/neizravno oporezivanje BiH, preuzeta od Agencije za statistiku BiH.  
Source: Indirect Taxation Authority of B&H database through the medium of Agency for statistics of B&H.

Prethodni podaci  
Previous data

VANJSKA TRGOVINA  
FOREIGN TRADE

6.12 UVOZ FEDERACIJE BOSNE I HERCEGOVINE PO ZEMLJAMA PREMA GEOGRAFSKIM ZONAMA  
IMPORTS OF FEDERATION OF BOSNIA AND HERZEGOVINA BY COUNTRIES BY GEOGRAPHIC ZONES

	XI 2015		XI 2015	XI 2015	I-XI 2015		I-XI 2015	
	'000 KM	'000 EUR	X 2015	XI 2014	'000 KM	'000 EUR	I-XI 2014	
<b>Ukupno</b>	878.752	449.299	91,0	103,2	9.804.131	5.012.773	103,5	<b>Total</b>
<b>Zemlje EU</b>	600.260	306.908	90,2	104,0	6.555.631	3.351.841	100,6	<b>EU countries</b>
Austrija	34.871	17.829	90,3	96,2	371.787	190.092	101,7	Austria
Belgija	7.258	3.711	92,0	82,7	87.195	44.582	119,2	Belgium
Bugarska	4.173	2.134	79,0	132,4	54.789	28.013	147,2	Bulgaria
Češka	15.156	7.749	93,9	93,1	162.552	83.112	101,0	Czech Republic
Kipar	4	2	50,0	44,4	210	107	114,1	Cyprus
Danska	1.337	684	63,5	100,3	17.695	9.047	109,2	Denmark
Estonija	223	114	106,7	152,7	1.809	925	66,8	Estonia
Finska	1.387	709	160,5	151,1	13.025	6.660	67,8	Finland
Francuska	17.171	8.779	93,9	93,8	197.273	100.864	99,2	France
Grčka	12.711	6.499	93,5	139,7	134.159	68.594	108,0	Greece
Hrvatska	116.920	59.780	87,9	99,4	1.336.800	683.495	89,9	Croatia
Irska	2.246	1.148	72,0	99,5	31.654	16.184	96,4	Ireland
Italija	108.082	55.261	97,4	117,6	1.096.996	560.885	105,4	Italy
Latvija (Letonija)	267	137	135,5	156,1	1.511	773	138,8	Latvia
Litvanija	392	200	81,3	58,2	5.058	2.586	89,9	Lithuania
Luksemburg	613	313	90,9	175,1	5.961	3.048	141,0	Luxembourg
Mađarska	21.115	10.796	94,2	79,7	259.536	132.699	96,1	Hungary
Malta	29	15	322,2	34,1	295	151	14,8	Malta
Nizozemska	12.526	6.404	91,6	84,1	139.592	71.372	111,8	Netherlands
Njemačka	119.423	61.060	84,8	112,1	1.285.343	657.185	105,8	Germany
Poljska	32.832	16.787	91,3	110,9	340.409	174.048	107,7	Poland
Portugal	2.090	1.069	90,5	142,7	25.280	12.925	160,7	Portugal
Rumunija	12.331	6.305	91,4	97,1	134.373	68.704	88,3	Romania
Slovačka	8.891	4.546	103,5	107,8	92.986	47.543	115,3	Slovakia
Slovenija	43.110	22.042	84,0	94,3	503.366	257.367	99,6	Slovenia
Španija	9.748	4.984	111,2	111,3	103.316	52.825	89,4	Spain
Švedska	5.073	2.594	77,9	85,9	49.952	25.540	115,9	Sweden
Velika Britanija	10.281	5.257	98,2	109,3	102.709	52.514	97,8	United Kingdom
<b>Zemlje EFTE</b>	9.210	4.709	149,7	166,7	75.846	38.779	120,6	<b>EFTA countries</b>
Island	46	24	164,3	131,4	441	225	90,9	Iceland
Lihtenštajn	2	1	7,4	33,3	145	74	72,9	Liechtenstein
Norveška	394	201	75,8	180,7	6.915	3.536	188,3	Norway
Švicarska	8.768	4.483	157,2	166,5	68.345	34.944	116,8	Switzerland
<b>Ostale evropske zemlje</b>	132.035	67.508	87,3	100,1	1.547.726	791.340	109,7	<b>Other european countries</b>
Albanija	435	222	58,4	125,0	7.617	3.895	161,9	Albania
Crna Gora	1.290	660	62,3	18,3	35.641	18.223	109,8	Montenegro
Kosovo	955	488	101,1	166,1	7.941	4.060	129,7	Kosovo
Makedonija BJR	7.112	3.636	90,9	102,0	80.083	40.946	104,0	Macedonia FYR
Ruska Federacija	13.686	6.998	99,2	78,4	204.945	104.787	102,0	Russian Federation
Srbija	65.117	33.294	87,8	115,2	730.057	373.272	113,1	Serbia
Turska	42.178	21.565	83,9	103,9	453.812	232.030	115,3	Turkey
Ostale zemlje	1.262	645	91,8	52,3	27.630	14.127	55,0	Other countries

VANJSKA TRGOVINA  
FOREIGN TRADE

6.12 UVOZ FEDERACIJE BOSNE I HERCEGOVINE PO ZEMLJAMA PREMA GEOGRAFSKIM ZONAMA (nastavak)  
IMPORTS OF FEDERATION OF BOSNIA AND HERZEGOVINA BY COUNTRIES BY GEOGRAPHIC ZONES (continued)

	XI 2015		XI 2015	XI 2015	I-XI 2015		I-XI 2015	
	'000 KM	'000 EUR	X 2015	XI 2014	'000 KM	'000 EUR	I-XI 2014	
<b>Afrika</b>	3.217	1.645	64,0	160,4	37.377	19.111	118,0	<b>Africa</b>
Zemlje sjeverne Afrike	2.229	1.140	63,6	193,3	25.851	13.217	149,4	North Africa
Ostale Afričke zemlje	988	505	64,9	115,8	11.526	5.893	80,2	Other African countries
<b>Amerika</b>	35.730	18.268	100,9	88,4	492.411	251.766	104,1	<b>America</b>
Zemlje Sjeverne Amerike	21.489	10.987	91,6	69,6	353.708	180.848	101,1	North America
Kanada	796	407	139,4	80,1	6.172	3.156	41,0	Canada
SAD	20.693	10.580	90,4	69,2	347.536	177.692	103,8	United States
Ostale zemlje	-	-	-	-	-	-	-	Other countries
Zemlje Centralne Amerike i Kariba	2.506	1.281	116,2	99,7	22.898	11.708	105,7	Centr. America and Caribbean
Zemlje Južne Amerike	11.735	6.000	119,9	167,1	115.805	59.210	114,0	South America
<b>Azija</b>	96.897	49.543	95,7	103,9	1.079.420	551.899	113,7	<b>Asia</b>
Zemlje Bliskog i Srednjeg Istoka	2.889	1.477	104,9	162,1	33.805	17.284	136,5	Near and Middle Eastern countries
Ostale zemlje Azije	94.008	48.066	95,5	102,8	1.045.615	534.614	113,1	Other Asian countries
Indija	6.502	3.324	99,3	124,6	71.814	36.718	113,9	India
Japan	5.126	2.621	145,5	72,0	60.093	30.725	113,1	Japan
Kina	65.920	33.704	96,3	105,7	717.927	367.070	112,9	China
Malezija	896	458	71,7	75,6	11.023	5.636	108,6	Malaysia
Ostale zemlje	15.564	7.958	83,2	100,2	184.758	94.465	114,0	Other countries
<b>Zemlje okeanije i polarnog regiona</b>	470	240	723,1	163,2	2.023	1.034	25,5	<b>Oceania and Polar Regions</b>
Australija i Novi Zeland	396	202	628,6	138,0	1.895	969	24,0	Australia and New Zealand
Australija	212	108	392,6	74,6	1.316	673	16,9	Australia
Novi Zeland	184	94	-	-	577	295	437,1	New Zealand
Ostale zemlje	-	-	-	-	2	1	-	Other countries
Ostale zemlje Okeanije i Polarnog Regiona	74	38	-	-	128	65	673,7	Other countries of Oceania and Polar Region
Neraspoređeno	933	477	85,1	80,8	13.697	7.003	76,5	Unclassified

Izvor: Baza podataka Uprave za indirektno/neizravno oporezivanje BiH, preuzeta od Agencije za statistiku BiH.  
Source: Indirect Taxation Authority of B&H database through the medium of Agency for statistics of B&H.

Prethodni podaci  
Previous data

VANJSKA TRGOVINA  
FOREIGN TRADE

6.13 IZVOZ I UVOZ PO STATISTIČKIM PROCEDURAMA  
EXPORTS & IMPORTS ACCORDING TO STATISTICAL PROCEDURES

	I-XI 2015		
	'000 KM	Struktura u % Structure in %	
<b>Ukupan izvoz</b>	5.664.699	100,0	<b>Total exports</b>
1 Redovan izvoz	3.870.631	68,3	Normal exports
2 Izvoz nakon unutrašnje obrade	1.789.639	31,6	Exports after inward processing
3 Izvoz na vanjsku obradu	4.429	0,1	Exports for outward processing
<b>Ukupan uvoz</b>	9.804.131	100,0	<b>Total imports</b>
1 Redovan uvoz	8.647.009	88,2	Normal imports
2 Uvoz na unutrašnju obradu	1.149.276	11,7	Imports for inward processing
3 Uvoz nakon vanjske obrade	7.845	0,1	Imports after outward processing

	I-XI 2015		
	'000 EUR	Struktura u % Structure in %	
<b>Ukupan izvoz</b>	2.896.315	100,0	<b>Total exports</b>
1 Redovan izvoz	1.979.022	68,3	Normal exports
2 Izvoz nakon unutrašnje obrade	915.028	31,6	Exports after inward processing
3 Izvoz na vanjsku obradu	2.265	0,1	Exports for outward processing
<b>Ukupan uvoz</b>	5.012.772	100,0	<b>Total imports</b>
1 Redovan uvoz	4.421.146	88,2	Normal imports
2 Uvoz na unutrašnju obradu	587.616	11,7	Imports for inward processing
3 Uvoz nakon vanjske obrade	4.011	0,1	Imports after outward processing

Izvor: Baza podataka Uprave za indirektno/neizravno oporezivanje BiH, preuzeta od Agencije za statistiku BiH.  
Source: Indirect Taxation Authority of B&H database through the medium of Agency for statistics of B&H.

Prethodni podaci  
Previous data



UNUTRAŠNJA/UNUTARNJA TRGOVINA  
DOMESTIC TRADE

DESEZONIRANI I KALENDARSKI PRILAGOĐENI POKAZATELJI <sup>1)</sup>  
SEASONALLY AND WORKING-DAY ADJUSTED INDICATORS <sup>1)</sup>

7.3 TRGOVINA NA MALO - MJESEČNE STOPE PROMJENA IZRAČUNATE IZ DESEZONIRANIH INDEKSA  
MONTH - ON - MONTH GROWTH RATES CALCULATED ON BASIS OF SEASONALLY ADJUSTED INDICES

	VI 2015 V 2015	VII 2015 VI 2015	VIII 2015 VII 2015	IX 2015 VIII 2015	X 2015 IX 2015	XI 2015 X 2015	
<b>Ukupan promet - oblast 47</b>							<b>Total turnover - division 47</b>
Nominalno	-1,9	1,5	-0,4	-0,8	-0,2	1,5	Value index
Realno	-1,5	2,0	-0,1	-0,1	0,3	1,4	Volume index
<b>Promet od trgovine na malo</b>							<b>Retail turnover</b>
Nominalno	-2,5	2,0	-0,9	0,0	-1,7	1,3	Value index
Realno	-1,8	2,9	-1,2	0,6	-1,2	1,1	Volume index

7.4 TRGOVINA NA MALO - GODIŠNJE STOPE PROMJENA IZRAČUNATE IZ KALENDARSKI PRILAGOĐENIH INDEKSA  
YEAR - ON - YEAR GROWTH RATES CALCULATED ON BASIS OF WORKING DAY ADJUSTED INDICES

	VI 2015 VI 2014	VII 2015 VII 2014	VIII 2015 VIII 2014	IX 2015 IX 2014	X 2015 X 2014	XI 2015 XI 2014	
<b>Ukupan promet - oblast 47</b>							<b>Total turnover - division 47</b>
Nominalno	8,6	10,2	8,9	6,0	3,2	4,9	Value index
Realno	10,8	13,6	12,1	9,9	8,4	9,8	Volume index
<b>Promet od trgovine na malo</b>							<b>Retail turnover</b>
Nominalno	4,3	7,0	4,0	3,4	-1,1	1,7	Value index
Realno	6,6	10,4	7,2	7,4	3,8	6,3	Volume index

7.3 DESEZONIRANI INDEKSI PROMETA PREMA GLAVNOJ DJELATNOSTI POSLOVNOG SUBJEKTA, KD BIH 2010  
SEASONALLY ADJUSTED TURNOVER INDICES, BY MAIN ACTIVITY OF BUSINESS ENTITY, ACCORDING TO KD BIH 2010

	Ukupan promet Total turnover						
	nominalno Value indices			realno Volume indices			
	IX 2015 VIII 2015	X 2015 IX 2015	XI 2015 X 2015	IX 2015 VIII 2015	X 2015 IX 2015	XI 2015 X 2015	
47 Trgovina na malo, osim trgovine motornim vozilima i motociklima	99,2	99,8	101,5	99,9	100,3	101,4	Retail trade, except of motor vehicles and motorcycles
47.11+ Trgovina na malo hranom, pićem i duhanskim proizvodima 47.2	99,9	97,8	100,7	100,0	97,6	100,8	Retail trade of food, beverages and tobacco
47.19+ Trgovina na malo 47.4 do neprehrambenim proizvodima 47.9 (osim trgovine motornim gorivima)	99,3	101,6	100,6	99,4	102,6	100,1	Retail trade of non-food products (except of automotive fuels)
47- Trgovina na malo, 47.30 osim specijalizirane trgovine motornim gorivom	99,6	99,7	100,6	99,7	100,3	100,4	Retail trade, except of automotive fuels in specialised stores

<sup>1)</sup> Vidjeti metodološka objašnjenja - Prezentacija indeksa  
Prethodni podaci

<sup>1)</sup> See notes of methodology- Presentation of indices  
Previous data

**UNUTRAŠNJA/UNUTARNA TRGOVINA**
**DOMESTIC TRADE**
**7.3 DESEZONIRANI INDEKSI PROMETA PREMA GLAVNOJ DJELATNOSTI POSLOVNOG SUBJEKTA, KD BIH 2010 (nastavak)**

SEASONALLY ADJUSTED TURNOVER INDICES, BY MAIN ACTIVITY OF BUSINESS ENTITY, ACCORDING TO KD BIH 2010 (continued)

		Promet od trgovine na malo <i>Turnover from retailing activities</i>						
		nominalno <i>Value indices</i>			realno <i>Volume indices</i>			
		IX 2015	X 2015	XI 2015	IX 2015	X 2015	XI 2015	
		VIII 2015	IX 2015	X 2015	VIII 2015	IX 2015	X 2015	
<b>Ukupno</b>		<b>100,0</b>	<b>98,3</b>	<b>101,3</b>	<b>100,6</b>	<b>98,8</b>	<b>101,1</b>	<b>Total</b>
47	Trgovina na malo, osim trgovine motornim vozilima i motociklima	99,9	98,7	101,3	100,6	99,2	101,1	<i>Retail trade, except of motor vehicles and motorcycles</i>
47.11+	Trgovina na malo hranom, pićem i duhanskim proizvodima	101,4	97,0	100,6	101,8	96,7	100,8	<i>Retail trade of food, beverages and tobacco</i>
47.2								
47.19+47.4	Trgovina na malo neprehrambenim proizvodima do 47.9 (osim trgovine mot. gorivima)	98,6	100,6	101,2	99,1	101,5	100,1	<i>Retail trade of non-food products (except of automotive fuels)</i>
47 - 47.30	Trgovina na malo, osim specijalizirane trgovine motornim gorivom	100,0	98,9	100,9	100,3	99,3	100,4	<i>Retail trade, except of automotive fuels in specialised stores</i>
	Ostale djelatnosti (izvan G 47)	100,8	94,4	101,8	101,3	94,4	101,8	<i>Other activities (excl. G 47)</i>

**7.4 KALENDARSKI PRILAGOĐENI INDEKSI PROMETA PREMA GLAVNOJ DJELATNOSTI POSLOVNOG SUBJEKTA, KD BIH 2010**

WORKING-DAY ADJUSTED TURNOVER INDICES, BY MAIN ACTIVITY OF BUSINESS ENTITY, ACCORDING TO KD BIH 2010

		Ukupan promet <i>Total turnover</i>						
		nominalno <i>Value indices</i>			realno <i>Volume indices</i>			
		IX 2015	X 2015	XI 2015	IX 2015	X 2015	XI 2015	
		IX 2014	X 2014	XI 2014	IX 2014	X 2014	XI 2014	
47	Trgovina na malo, osim trgovine motornim vozilima i motociklima	106,0	103,2	104,9	109,9	108,4	109,8	<i>Retail trade, except of motor vehicles and motorcycles</i>
47.11+	Trgovina na malo hranom, pićem i duhanskim proizvodima	107,8	101,3	101,4	108,0	101,6	101,5	<i>Retail trade of food, beverages and tobacco</i>
47.2								
47.19+47.4	Trgovina na malo neprehrambenim proizvodima do 47.9 (osim trgovine motornim gorivima)	107,2	108,3	107,6	109,9	113,4	112,4	<i>Retail trade of non-food products (except of automotive fuels)</i>
47 - 47.30	Trgovina na malo, osim specijalizirane trgovine motornim gorivom	107,5	104,9	104,6	109,0	108,0	107,3	<i>Retail trade, except of automotive fuels in specialised stores</i>

**7.4 KALENDARSKI PRILAGOĐENI INDEKSI PROMETA PREMA GLAVNOJ DJELATNOSTI POSLOVNOG SUBJEKTA, KD BIH 2010 (nastavak)**

WORKING-DAY ADJUSTED TURNOVER INDICES, BY MAIN ACTIVITY OF BUSINESS ENTITY, ACCORDING TO KD BIH 2010 (continued)

		Promet od trgovine na malo <i>Turnover from retailing activities</i>						
		nominalno <i>Value indices</i>			realno <i>Volume indices</i>			
		IX 2015	X 2015	XI 2015	IX 2015	X 2015	XI 2015	
		IX 2014	X 2014	XI 2014	IX 2014	X 2014	XI 2014	
<b>Ukupno</b>		<b>103,4</b>	<b>98,9</b>	<b>101,7</b>	<b>107,4</b>	<b>103,8</b>	<b>106,3</b>	<b>Total</b>
47	Trgovina na malo, osim trgovine motornim vozilima i motociklima	106,4	102,1	104,6	110,5	107,1	109,3	<i>Retail trade, except of motor vehicles and motorcycles</i>
47.11+	Trgovina na malo hranom, pićem i duhanskim proizvodima	111,1	103,0	103,1	111,3	102,9	103,6	<i>Retail trade of food, beverages and tobacco</i>
47.2								
47.19+47.4	Trgovina na malo neprehrambenim proizvodima do 47.9 (osim trgovine motornim gorivima)	107,4	107,9	110,0	110,8	113,1	113,5	<i>Retail trade of non-food products (except of automotive fuels)</i>
47 - 47.30	Trgovina na malo, osim specijalizirane trgovine motornim gorivom	109,1	105,6	106,7	111,0	108,5	109,0	<i>Retail trade, except of automotive fuels in specialised stores</i>
	Ostale djelatnosti (izvan G 47)	79,8	73,3	77,1	83,1	76,8	80,7	<i>Other activities (excl. G 47)</i>

Prethodni podaci

Previous data

UNUTRAŠNJA UNUTARNA TRGOVINA  
DOMESTIC TRADE

7.5 KALENDARSKI PRILAGOĐENI INDEKSI PROMETA PREMA GLAVNOJ DJELATNOSTI POSLOVNOG SUBJEKTA, KD BIH 2010  
WORKING-DAY ADJUSTED TURNOVER INDICES, BY MAIN ACTIVITY OF BUSINESS ENTITY, ACCORDING TO KD BIH 2010

θ 2010=100

		Ukupan promet Total turnover						
		nominalno Value indices			realno Volume indices			
		IX 2015 θ 2010	X 2015 θ 2010	XI 2015 θ 2010	IX 2015 θ 2010	X 2015 θ 2010	XI 2015 θ 2010	
47	Trgovina na malo, osim trgovine motornim vozilima i motociklima	153,6	158,1	144,2	154,4	158,7	144,5	Retail trade, except of motor vehicles and motorcycles
47.11+ 47.2	Trgovina na malo hranom, pićem i duhanskim proizvodima	138,1	135,3	128,0	129,7	127,6	121,2	Retail trade of food, beverages and tobacco
47.19+ 47.4 do 47.9	Trgovina na malo neprehrambenim proizvodima (osim trgovine motornim gorivima)	170,9	181,5	162,0	185,5	194,4	171,6	Retail trade of non-food products (except of automotive fuels)
47 - 47.30	Trgovina na malo, osim specijalizirane trgovine motornim gorivom	153,5	157,0	144,0	155,7	158,7	144,7	Retail trade, except of automotive fuels in specialised stores

7.5 KALENDARSKI PRILAGOĐENI INDEKSI PROMETA PREMA GLAVNOJ DJELATNOSTI POSLOVNOG SUBJEKTA, KD BIH 2010 (nastavak)  
WORKING-DAY ADJUSTED TURNOVER INDICES, BY MAIN ACTIVITY OF BUSINESS ENTITY, ACCORDING TO KD BIH 2010 (continued)

θ 2010=100

		Promet od trgovine na malo Turnover from retailing activities						
		nominalno Value indices			realno Volume indices			
		IX 2015 θ 2010	X 2015 θ 2010	XI 2015 θ 2010	IX 2015 θ 2010	X 2015 θ 2010	XI 2015 θ 2010	
<b>Ukupno</b>		<b>130,6</b>	<b>131,0</b>	<b>120,1</b>	<b>131,7</b>	<b>132,1</b>	<b>120,1</b>	<b>Total</b>
47	Trgovina na malo, osim trgovine motornim vozilima i motociklima	147,8	149,3	137,2	149,1	150,7	137,3	Retail trade, except of motor vehicles and motorcycles
47.11+ 47.2	Trgovina na malo hranom, pićem i duhanskim proizvodima	130,2	127,0	118,8	122,7	118,7	111,0	Retail trade of food, beverages and tobacco
47.19+ 47.4 do 47.9	Trgovina na malo neprehrambenim proizvodima (osim trgovine motornim gorivima)	172,1	178,3	160,4	186,8	193,7	171,0	Retail trade of non-food products (except of automotive fuels)
47 - 47.30	Trgovina na malo, osim specijalizirane trgovine motornim gorivom	149,4	150,5	137,9	152,0	153,0	138,5	Retail trade, except of automotive fuels in specialised stores
	Ostale djelatnosti (izvan G 47)	59,2	54,6	48,7	59,5	55,0	49,2	Other activities (excl. G 47)

Prethodni podaci  
Previous data

UNUTRAŠNJA/UNUTARNJA TRGOVINA  
DOMESTIC TRADE

IZVORNI, NEPRILAGOĐENI POKAZATELJI  
GROSS, NON-ADJUSTED INDICATORS

7.6 NOMINALNI INDEKSI OD TRGOVINE NA MALO PREMA TRGOVAČKIM STRUKAMA  
VALUE INDICES OF RETAIL TRADE BY BRANCHES

	XI 2015 X 2015	XI 2015 XI 2014	I - XI 2015 I - XI 2014	Struktura Structure % XI 2015	
<b>Ukupno</b>	<b>91,0</b>	<b>101,1</b>	<b>104,6</b>	<b>100,0</b>	<b>Total</b>
11 Nespecijalizirane prodavnice/ prodavaonice živežnim namirnicama	94,2	97,3	101,2	31,7	Non-specialized stores of food
19 Ostale nespecijalizirane prodavnice/prodavaonice	92,3	97,0	101,4	13,7	Other non-specialized stores
21+22+23+ 24+25+26+29 Specijalizirane prodavnice/prodavaonice živežnim namirnicama	89,0	110,4	120,8	4,8	Specialized stores with food, beverages and tobacco
30 Motorna goriva i maziva	92,5	94,0	97,5	23,1	Automotive fuels and lubricants
51+71+72 Tekstil, obuća, odjevni i kožni predmeti	86,6	129,3	122,9	6,4	Textiles, clothes, footwear and leather products
52 Željezna roba, boje, staklo i ostali građevinski materijal u specijalnim prodavnicama /prodavaonicama	77,8	113,5	113,4	6,4	Hardware, paints and glass in specialised store
54+59 Namještaj, oprema za rasvjetu, električni i ostali aparati za domaćinstvo/kućanstvo	93,4	132,3	128,0	2,8	Furniture, lighting equipment, electrical and other household appliances,
73+74+75 Apoteke/ljekarne, medicinski i ortopedski proizvodi, kozmetički i toaletni proizvodi	93,0	111,8	111,5	7,6	Dispensing chemist, medical and orthopaedic, cosmetic and toilet goods
41+42+43+ 53+61+61+ 64+65+76+ 77+78 Ostala trgovina na malo u spec. prodavnicama/prodavaonicama	80,1	94,1	111,8	3,0	Other retail sale in specialised stores
79-99 Ostala trgovina na malo izvan prodavnica/prodavaonica	99,2	86,8	94,9	0,5	Other retail sale not in stores

Prethodni podaci

Previous data

TURIZAM  
TOURISM

8.1 DOLASCI I NOĆENJA TURISTA  
TOURIST ARRIVALS AND NIGHTS

	Dolasci turista <i>Tourist arrivals</i>				Noćenja turista <i>Tourist nights</i>				
	XI 2015	XI 2015 XI 2014	I - XI 2015	I - XI 2015 I - XI 2014	XI 2015	XI 2015 XI 2014	I - XI 2015	I - XI 2015 I - XI 2014	
<b>UKUPNO</b>	<b>37.781</b>	<b>111,8</b>	<b>685.781</b>	<b>126,5</b>	<b>70.934</b>	<b>112,1</b>	<b>1.373.148</b>	<b>132,4</b>	<i>TOTAL</i>
Domaći	14.267	104,3	169.260	115,2	24.101	103,1	314.615	118,2	<i>Domestic</i>
Strani	23.514	116,9	516.521	130,8	46.833	117,4	1.058.533	137,3	<i>Foreign</i>
<b>DOLASCI I NOĆENJA TURISTA PREMA VRSTAMA OBJEKATA</b> <i>TOURIST ARRIVALS AND NIGHTS BY TYPES OF ACCOMMODATION</i>									
<b>UKUPNO</b>	<b>37.781</b>	<b>111,8</b>	<b>685.781</b>	<b>126,5</b>	<b>70.934</b>	<b>112,1</b>	<b>1.373.148</b>	<b>132,4</b>	<i>TOTAL</i>
Hoteli i sličan smještaj	35.876	112,4	639.978	125,1	67.300	113,2	1.283.762	131,2	<i>Hotels and similar accommodation</i>
Odmarališta i slični objekti za kraći odmor	1.289	113,1	29.064	159,4	2.570	94,6	60.192	157,3	<i>Holiday and other short-stay accommodation</i>
Kampovi i prostori za kampiranje	15	25,9	6.378	92,5	23	28,0	10.688	98,7	<i>Camps and camping grounds</i>
Ostali smještaj	601	89,4	10.361	191,8	1.041	104,4	18.506	200,9	<i>Other accommodation</i>
<b>DOMAĆI</b>	<b>14.267</b>	<b>104,3</b>	<b>169.260</b>	<b>115,2</b>	<b>24.101</b>	<b>103,1</b>	<b>314.615</b>	<b>118,2</b>	<i>DOMESTIC</i>
Hoteli i sličan smještaj	13.370	107,1	156.008	113,9	22.778	105,6	294.719	117,2	<i>Hotels and similar accommodation</i>
Odmarališta i slični objekti za kraći odmor	474	84,3	7.134	119,8	644	68,1	10.451	126,0	<i>Holiday and other short-stay accommodation</i>
Kampovi i prostori za kampiranje	-	-	449	138,2	-	-	613	122,6	<i>Camps and camping grounds</i>
Ostali smještaj	423	70,0	5.669	150,6	679	82,4	8.832	149,1	<i>Other accommodation</i>
<b>STRANI</b>	<b>23.514</b>	<b>116,9</b>	<b>516.521</b>	<b>130,8</b>	<b>46.833</b>	<b>117,4</b>	<b>1.058.533</b>	<b>137,3</b>	<i>FOREIGN</i>
Hoteli i sličan smještaj	22.506	115,7	483.970	129,2	44.522	117,5	989.043	136,0	<i>Hotels and similar accommodation</i>
Odmarališta i slični objekti za kraći odmor	815	141,0	21.930	178,7	1.926	108,7	49.741	166,0	<i>Holiday and other short-stay accommodation</i>
Kampovi i prostori za kampiranje	15	50,0	5.929	90,3	23	45,1	10.075	97,6	<i>Camps and camping grounds</i>
Ostali smještaj	178	261,8	4.692	286,6	362	209,2	9.674	294,0	<i>Other accommodation</i>

8.2 DOLASCI I NOĆENJA TURISTA PREMA NAČINU DOLASKA  
TOURIST ARRIVALS AND NIGHTS, BY ORGANIZATION OF TOURSIT ARRIVALS

	Individualno <i>Individual arrangement</i>				Organizirano <i>Organized trips</i>				
	dolasci turista <i>Tourist arrivals</i>		noćenje turista <i>Tourist nights</i>		dolasci turista <i>Tourist arrivals</i>		noćenje turista <i>Tourist nights</i>		
	XI 2015	Struktura %	XI 2015	Struktura %	XI 2015	Struktura %	XI 2015	Struktura %	
<b>UKUPNO</b>	<b>27.376</b>	<b>72,5</b>	<b>49.268</b>	<b>69,5</b>	<b>10.405</b>	<b>27,5</b>	<b>21.666</b>	<b>30,5</b>	<i>Total</i>
Domaći	12.082	44,1	19.289	39,2	2.185	21,0	4.812	22,2	<i>Domestic</i>
Strani	15.294	55,9	29.979	60,8	8.220	79,0	16.854	77,8	<i>Foreign</i>

8.3 SVRHA DOLASKA TURISTA  
PURPOSE OF THE TRIP

	Poslovno <i>Business</i>				Ostalo <i>Other</i>				
	dolasci turista <i>Tourist arrivals</i>		noćenje turista <i>Tourist nights</i>		dolasci turista <i>Tourist arrivals</i>		noćenje turista <i>Tourist nights</i>		
	XI 2015	Struktura %	XI 2015	Struktura %	XI 2015	Struktura %	XI 2015	Struktura %	
<b>UKUPNO</b>	<b>16.295</b>	<b>43,1</b>	<b>30.284</b>	<b>42,7</b>	<b>21.486</b>	<b>56,9</b>	<b>40.650</b>	<b>57,3</b>	<i>Total</i>
Domaći	7.848	48,2	13.959	46,1	6.419	29,9	10.142	24,9	<i>Domestic</i>
Strani	8.447	51,8	16.325	53,9	15.067	70,1	30.508	75,1	<i>Foreign</i>

## TURIZAM

## TOURISM

## 8.4 DOLASCI I NOĆENJA TURISTA PO ZEMLJAMA PREBIVALIŠTA

## TOURIST ARRIVALS AND NIGHTS BY COUNTRY OF RESIDENCE

	Dolasci turista <i>Tourist arrivals</i>				Noćenja turista <i>Tourist nights</i>				
	XI 2015	XI 2015 XI 2014	I - XI 2015	I - XI 2015 I - XI 2014	XI 2015	XI 2015 XI 2014	I - XI 2015	I - XI 2015 I - XI 2014	
<b>UKUPNO STRANI</b>	<b>23.514</b>	<b>116,9</b>	<b>516.521</b>	<b>130,8</b>	<b>46.833</b>	<b>117,4</b>	<b>1.058.533</b>	<b>137,3</b>	<b>TOTAL</b>
Albanija	468	110,9	2.546	102,8	901	100,2	4.969	108,4	Albania
Austrija	631	104,5	12.848	101,5	1.077	114,3	22.865	101,1	Austria
Belgija	61	84,7	3.250	117,0	180	98,4	7.409	115,8	Belgium
Bugarska	69	67,0	4.403	127,2	122	58,4	6.650	122,7	Bulgaria
Crna Gora	510	153,2	4.944	107,6	852	154,3	9.332	114,7	Montenegro
Česka	108	95,6	3.782	143,5	219	131,9	8.509	166,7	Czech Republic
Danska	59	80,8	2.432	131,7	112	68,7	5.761	119,4	Denmark
Estonija	6	66,7	291	89,3	16	53,3	635	81,6	Estonia
Finska	32	82,1	1.509	115,5	66	90,4	3.025	118,7	Finland
Francuska	208	104,0	13.820	145,7	424	85,5	44.805	197,6	France
Grčka	42	39,3	4.761	83,8	67	46,5	9.616	96,9	Greece
Holandija / Nizozemska	185	83,3	6.406	115,0	371	82,4	13.438	111,1	Netherlands
Hrvatska	4.857	110,2	60.721	118,6	7.893	104,1	105.990	116,5	Croatia
Irska	639	-	3.455	247,7	1.389	-	9.536	210,5	Ireland
Island	12	171,4	193	58,8	24	218,2	493	68,8	Iceland
Italija	1.270	70,7	44.141	132,8	2.929	74,6	109.899	148,0	Italy
Kipar	3	50,0	350	64,7	5	27,8	829	56,3	Cyprus
Latvija	11	157,1	752	318,6	28	70,0	2.310	503,3	Latvia
Litvanija	12	21,4	1.212	104,2	31	30,1	1.853	113,5	Lithuania
Luksemburg	16	177,8	241	96,4	37	205,6	485	70,3	Luxembourg
Mađarska	234	157,0	6.672	136,2	492	179,6	15.136	170,8	Hungary
Makedonija B.J.R.	354	116,8	4.267	125,7	760	110,0	8.157	114,9	Macedonia
Malta	2	200,0	635	111,8	7	-	3.788	102,3	Malta
Norveška	160	188,2	3.400	106,8	316	189,2	7.695	116,5	Norway
Njemačka	794	97,9	19.892	114,0	1.695	93,6	41.118	111,6	Germany
Poljska	291	158,2	29.783	134,2	676	184,2	68.159	158,1	Poland
Portugal / Portugalija	49	175,0	1.004	96,1	88	183,3	1.694	71,5	Portugal
Rununija / Rumunjska	179	188,4	2.235	150,2	285	130,7	4.343	120,3	Romania
Rusija	104	119,5	1.850	120,4	215	138,7	3.966	115,0	Russia
Slovačka	97	138,6	1.859	136,2	172	143,3	3.838	169,7	Slovakia
Slovenija	1.323	78,3	29.315	110,7	2.326	87,3	56.623	128,2	Slovenia
Srbija	1.578	116,6	18.853	117,0	2.804	109,0	33.249	110,4	Serbia
Španija / Španjolska	109	70,3	8.594	108,7	226	59,5	15.611	120,3	Spain
Švajcarska / Švicarska	147	103,5	4.943	129,0	286	81,7	9.570	115,3	Switzerland (including Liechtenstein)
Švedska	478	86,6	6.320	100,8	1.073	66,0	15.231	106,7	Sweden
Turska	2.304	125,2	59.688	147,5	5.845	155,7	105.014	145,0	Turkey
Ujedinjeno Kraljevstvo	378	116,7	8.311	118,8	828	85,6	18.415	121,7	United Kingdom
Ukrajina	44	86,3	759	162,2	110	78,0	1.703	140,2	Ukraine
Ostale evropske zemlje	343	317,6	2.717	230,8	787	180,9	6.999	204,2	Other European countries
Egipat	50	122,0	602	137,4	78	116,4	1.591	130,1	Egypt
Južnoafrička Republika	-	-	202	160,3	-	-	506	243,3	South Africa
Ostale afričke zemlje	41	146,4	1.093	180,4	170	182,8	3.384	171,8	Other African countries
Kanada	102	208,2	3.372	120,0	200	169,5	6.099	117,4	Canada
SAD	797	174,0	16.212	136,7	1.639	131,3	34.129	126,5	USA
Ostale sjeverno-američke zemlje	12	300,0	577	235,5	32	-	1.120	218,8	Other Northern American countries
Brazil	36	40,9	3.087	116,3	51	32,3	5.762	125,4	Brazil
Ostale zemlje Južne i Srednje Amerike	55	152,8	2.918	173,5	111	182,0	5.272	172,3	Other Southern and Central American C.
Indija	25	119,0	822	268,6	41	59,4	1.792	197,4	India
Iran	32	-	347	273,2	55	-	876	326,9	Iran
Izrael	25	147,1	2.650	157,7	70	212,1	4.677	186,7	Israel
Japan	362	129,3	6.523	148,1	475	107,7	9.498	145,5	Japan
Južna Koreja	811	79,6	27.370	122,8	1.077	88,1	31.157	126,7	South Korea
Kuvajit	331	99,4	10.743	135,1	1.170	105,1	35.847	126,2	Kuwait
Narodna Republika Kina	453	263,4	8.932	154,5	848	289,4	11.209	139,0	People's Republic of China
Saudijska Arabija	278	222,4	8.885	188,8	735	250,0	21.050	188,2	Saudi Arabia
Ostale azijske zemlje	1.865	257,2	32.111	250,1	4.169	257,2	84.188	245,1	Other Asian countries
Australija	52	96,3	5.934	105,9	146	121,7	9.929	111,3	Australia
Novi Zeland	14	200,0	661	115,0	23	74,2	1.165	116,3	New Zealand
Ostale zemlje Okeanije	6	-	326	119,4	9	150,0	564	95,4	Other countries of Oceania

OSNOVNO OBRAZOVANJE  
PRIMARY EDUCATION

9.1 UČENICI I NASTAVNO OSOBLJE

PUPILS AND TEACHING STAFF

Prethodni podaci

Previous data

	2015./2016. školska godina 2015/2016 school year						2014./2015. školska godina 2014/2015 school year				
	Škole Schools	Odjeljenja/ Odjeli Classes	Učenici Pupils		Nastavno osoblje Teaching staff		Završili razred Completed class		Završili školu Completed school		
			Svega All	Učenicice Girls	Svega All	Žene Females	Svega All	Učenicice Girls	Svega All	Učenicice Girls	
<b>FEDERACIJA BiH</b>											<b>FEDERATION of B&amp;H</b>
Redovno/redovito obrazovanje	1.078	9.549	190.194	92.273	14.943	10.725	193.097	93.810	25.203	12.280	Regular primary education
Osmogodišnje obrazovanje	107	493	9.487	4.643	-	-	14.460	7.080	5.001	2.445	eight year education
Devetogodišnje obrazovanje	971	9.056	180.707	87.630	14.943	10.725	178.637	86.730	20.202	9.835	nine year education
Škole sa posebnim potrebama*	27	116	522	178	135	102	521	181	68	29	Special primary schools
Osnovne muzičke/glazbene škole	43	-	6.214	3.665	466	299	4.788	2.839	802	464	Primary music schools
Osnovne baletske škole	...	-	80	75	-	-	80	75	10	10	Primary ballet schools
<b>UNSKO-SANSKI KANTON</b>											<b>UNSKO-SANSKI CANTON</b>
Redovno/redovito obrazovanje	162	1.211	23.605	11.626	1.814	1.255	24.035	11.813	2.995	1.446	Regular primary education
Devetogodišnje obrazovanje	162	1.211	23.605	11.626	1.814	1.255	24.035	11.813	2.995	1.446	nine year education
Škole sa posebnim potrebama	2	3	13	3	-	-	5	1	1	-	Special primary schools
Osnovne muzičke/glazbene škole	1	-	469	264	31	20	363	204	69	48	Primary music schools
<b>KANTON POSAVSKI</b>											<b>KANTON POSAVSKI</b>
Redovno/redovito obrazovanje	21	155	2.606	1.271	255	175	2.663	1.275	309	140	Regular primary education
Osmogodišnje obrazovanje	-	-	-	-	-	-	-	-	-	-	eight year education
Devetogodišnje obrazovanje	21	155	2.606	1.271	255	175	2.663	1.275	309	140	nine year education
Škole sa posebnim potrebama	2	4	15	7	-	-	13	6	1	-	Special primary schools
Osnovne muzičke/glazbene škole	1	-	42	36	-	-	42	36	-	-	Primary music schools
<b>TUZLANSKI KANTON</b>											<b>TUZLANSKI CANTON</b>
Redovno/redovito obrazovanje	211	1.855	39.331	19.146	3.045	1.978	39.938	19.467	5.475	2.644	Regular primary education
Devetogodišnje obrazovanje	211	1.855	39.331	19.146	3.045	1.978	39.938	19.467	5.475	2.644	nine year education
Škole sa posebnim potrebama	4	17	85	31	25	20	83	30	3	2	Special primary schools
Osnovne muzičke/glazbene škole	7	-	812	450	37	24	643	344	104	59	Primary music schools
Osnovne baletske škole	...	-	10	10	-	-	10	10	-	-	Primary ballet schools
<b>ZENIČKO-DOBOJSKI KANTON</b>											<b>ZENIČKO-DOBOJSKI CANTON</b>
Redovno/redovito obrazovanje	198	1.703	34.057	16.453	2.702	1.906	34.155	16.572	4.206	2.030	Regular primary education
Osmogodišnje obrazovanje	-	-	-	-	-	-	-	-	-	-	eight year education
Devetogodišnje obrazovanje	198	1.703	34.057	16.453	2.702	1.906	34.155	16.572	4.206	2.030	nine year education
Škole sa posebnim potrebama	4	6	32	14	7	2	29	11	1	-	Special primary schools
Osnovne muzičke/glazbene škole	8	-	1.355	829	112	72	1.015	627	212	109	Primary music schools
<b>BOSANSKO-PODRINJSKI KANTON</b>											<b>BOSANSKO-PODRINJSKI CANTON</b>
Redovno/redovito obrazovanje	14	122	1.908	906	192	127	1.942	943	276	147	Regular primary education
Devetogodišnje obrazovanje	14	122	1.908	906	192	127	1.942	943	276	147	nine year education
Škole sa posebnim potrebama	1	-	-	-	-	-	-	-	-	-	Special primary schools
Osnovne muzičke/glazbene škole	1	-	153	86	12	6	124	69	23	13	Primary music schools
<b>SREDNJOBOSANSKI KANTON</b>											<b>SREDNJOBOSANSKI CANTON</b>
Redovno/redovito obrazovanje	135	1.070	21.996	10.595	1.708	1.200	22.714	10.989	3.271	1.630	Regular primary education
Osmogodišnje obrazovanje	65	280	5.209	2.491	0	0	7.965	3.877	2.783	1.393	eight year education
Devetogodišnje obrazovanje	70	790	16.787	8.104	1.708	1.200	14.749	7.112	488	237	nine year education
Škole sa posebnim potrebama	2	4	24	6	-	-	24	6	3	-	Special primary schools
Osnovne muzičke/glazbene škole	4	-	646	345	39	22	508	275	80	46	Primary music schools



**OSNOVNO OBRAZOVANJE**  
PRIMARY EDUCATION

**9.1 UČENICI I NASTAVNO OSOBLJE (nastav:**  
PUPILS AND TEACHING STAFF (continued)

Prethodni podaci

Previous data

	2015./2016. školska godina 2015/2016 school year						2014./2015. školska godina 2014/2015 school year				
	Škole Schools	Odjeljenja/ Odjeli Classes	Učenici Pupils		Nastavno osoblje Teaching staff		Završili razred Completed class		Završili školu Completed school		
			Svega All	Učenice Girls	Svega All	Žene Females	Svega All	Učenice Girls	Svega All	Učenice Girls	
<b>HERCEGOVAČKO-NERETVANSKI KANTON</b>											<b>HERCEGOVAČKO-NERETVANSKI KANTON</b>
Redovno/redovito obrazovanje	131	964	17.703	8.669	1.559	1.200	18.111	8.823	2.408	1.159	Regular primary education
Osmogodišnje obrazovanje	26	112	2.045	1.051	-	-	3.186	1.590	1.142	540	eight year education
Devetogodišnje obrazovanje	105	852	15.658	7.618	1.559	1.200	14.925	7.233	1.266	619	nine year education
Škole sa posebnim potrebama	3	29	82	29	28	19	82	29	20	8	Special primary schools
Osnovne muzičke/glazbene škole	11	-	705	464	77	44	589	389	80	47	Primary music schools
<b>ZAPADNOHERCEGOVAČKI KANTON</b>											<b>ZAPADNO-HERCEGOVAČKI KANTON</b>
Redovno/redovito obrazovanje	66	479	8.386	4.099	706	570	8.748	4.251	1.199	572	Regular primary education
Osmogodišnje obrazovanje	16	101	2.233	1.101	-	-	3.309	1.613	1.076	512	eight year education
Devetogodišnje obrazovanje	50	378	6.153	2.998	706	570	5.439	2.638	123	60	nine year education
Škole sa posebnim potrebama	3	3	15	3	-	-	19	5	4	2	Special primary schools
Osnovne muzičke/glazbene škole	4	-	418	294	28	20	305	225	43	33	Primary music schools
<b>KANTON SARAJEVO</b>											<b>KANTON SARAJEVO</b>
Redovno/redovito obrazovanje	88	1.632	35.466	17.057	2.466	1.927	35.704	17.245	4.653	2.310	Regular primary education
Devetogodišnje obrazovanje	88	1.632	35.466	17.057	2.466	1.927	35.704	17.245	4.653	2.310	nine year education
Škole sa posebnim potrebama	4	48	251	83	75	61	260	90	34	16	Special primary schools
Osnovne muzičke/glazbene škole	4	-	1.415	769	114	80	1.035	569	170	98	Primary music schools
Osnovne baletske škole	...	-	70	65	-	-	70	65	10	10	Primary ballet schools
<b>KANTON 10</b>											<b>KANTON 10</b>
Redovno/redovito obrazovanje	52	358	5.136	2.451	496	387	5.087	2.432	411	202	Regular primary education
Osmogodišnje obrazovanje	-	-	-	-	-	-	-	-	-	-	eight year education
Devetogodišnje obrazovanje	52	358	5.136	2.451	496	387	5.087	2.432	411	202	nine year education
Škole sa posebnim potrebama	2	2	5	2	-	-	6	3	1	1	Special primary schools
Osnovne muzičke/glazbene škole	2	-	199	128	16	11	164	101	21	11	Primary music schools

**OBJAŠNJENJA I NAPOMENE/ NOTES**

\* Specijalne škole u opštinama Gorazde i Konjic pohađaju učenici koji se ne ocjenjuju.

\* Special School in Gorazde and Konjic attended students who are not passing exams.

Podaci koji se iskazuju u ovom saopćenju rezultat su godišnjeg istraživanja iz oblasti osnovnog obrazovanja i iskazuju se kao prethodni podaci. Prikupljaju se na početku 2015./2016. godine.

The data are presented in this press release are the result of an annual survey of the field of primary education and these data are presented as preliminary. The data are collected at the beginning of 2015/2016 th year.

Kao školu prikazali smo i odjeljenja/odjele djece sa posebnim potrebama koji su formirani pri redovnoj/redovitoj školi.

As a school, we have also presented sections/departments of children with special needs who were formed at the regular school.

Od 2015./2016. školske godine, prelaskom na elektronske obrasce nastavno osoblje će se prikazivati samo kroz matične škole.

2015/2016 school year, the transition to electronic forms teachers will only show in central schools.



**SREDNJE OBRAZOVANJE**  
SECONDARY EDUCATION

**9.2 UČENICI I NASTAVNO OSOBLJE**

PUPILS AND TEACHING STAFF

Prethodni podaci

Previous data

	2015./2016. godina 2015/2016 school year						2014./2015. godina 2014/2015 school year				
	Škole Schools	Odjeljenja/ Odjeli Classes	Broj učenika Number of pupils		Nastavno osoblje Teaching staff		Završili razred Completed class		Završili školu Completed		
			Ukupno Total	Učenice Girls	Svega All	Žene Females	Svega All	Učenice Girls	Svega All	Učenice Girls	
<b>FEDERACIJA BIH</b>	213	3.893	87.853	43.863	8.748	5.112	93.250	46.675	30.149	14.597	<b>FEDERATION OF B&amp;H</b>
UKUPNO (1+2+3+4)	196	3.766	85.469	42.643	8.491	4.988	90.898	45.492	29.458	14.252	TOTAL (1+2+3+4)
1.Gimnazije	...	1.004	22.956	14.349	...	...	26.416	16.630	8.751	5.535	1.Gymnasiums
2.Tehničke i srodne škole	...	1.849	44.626	22.342	...	...	46.722	23.037	13.837	6.601	2.Technical and similar schools
3.Stručne/Strukovne škole	...	832	16.983	5.388	...	...	16.877	5.286	6.599	1.965	3.Vocational
4.Unjjetničke škole	...	81	904	564	...	...	883	539	271	151	4.Art schools
Vjerske škole	6	75	2.104	1.119	182	78	2.055	1.080	588	306	Religious schools
Šk. za uč.sa posebnim potrebama	11	52	280	101	75	46	297	103	103	39	Special schools
<b>UNSKO-SANSKI KANTON</b>	23	415	10.239	5.179	930	463	11.173	5.673	3.903	1.883	<b>UNSKO-SANSKI CANTON</b>
UKUPNO (1+2+3+4)	22	404	9.974	5.032	901	451	10.891	5.522	3.805	1.830	TOTAL (1+2+3+4)
1.Gimnazije	...	97	2.326	1.496	...	...	2.803	1.817	988	642	1.Gymnasiums
2.Tehničke i srodne škole	...	184	4.871	2.585	...	...	5.252	2.732	1.655	835	2.Technical and similar schools
3.Stručne/Strukovne škole	...	116	2.677	893	...	...	2.735	913	1.134	338	3.Vocational
4.Unjjetničke škole	...	7	100	58	...	...	101	60	28	15	4.Art schools
Vjerske škole	1	11	265	147	29	12	282	151	98	53	Religious schools
<b>POSAVSKI KANTON</b>	3	64	1.413	719	137	74	1.523	781	445	211	<b>CANTON POSAVSKI</b>
UKUPNO (1+2+3)	3	64	1.413	719	137	74	1.523	781	445	211	TOTAL (1+2+3)
1.Gimnazije	...	11	247	167	...	...	253	182	74	55	1.Gymnasiums
2.Tehničke i srodne škole	...	36	863	457	...	...	953	512	253	125	2.Technical and similar schools
3.Stručne/Strukovne škole	...	17	303	95	...	...	317	87	118	31	3.Vocational schools
<b>TUZLANSKI KANTON</b>	36	729	16.890	8.475	1.826	990	18.043	8.845	6.048	2.747	<b>TUZLANSKI CANTON</b>
UKUPNO (1+2+3+4)	33	707	16.350	8.216	1.774	970	17.512	8.589	5.894	2.667	TOTAL (1+2+3+4)
1.Gimnazije	...	138	3.066	1.983	...	...	3.924	2.529	1.546	997	1.Gymnasiums
2.Tehničke i srodne škole	...	387	9.509	5.004	...	...	9.844	4.961	2.841	1.298	2.Technical and similar schools
3.Stručne/Strukovne škole	...	171	3.634	1.149	...	...	3.616	1.034	1.465	359	3.Vocational schools
4.Unjjetničke škole	...	11	141	80	...	...	128	65	42	13	4.Art schools
Vjerske škole	1	16	505	245	43	15	496	244	141	75	Religious schools
Šk. za uč.sa posebnim potrebama	2	6	35	14	9	5	35	12	13	5	Special schools
<b>ZENIČKO-DOBOJSKI KANTON</b>	35	676	14.778	7.203	1.648	930	15.387	7.535	4.964	2.392	<b>ZENIČKO-DOBOJSKI CANTON</b>
UKUPNO (1+2+3+4)	32	658	14.504	7.071	1.609	914	15.106	7.398	4.883	2.352	TOTAL (1+2+3+4)
1.Gimnazije	...	177	3.807	2.355	...	...	4.218	2.640	1.408	902	1.Gymnasiums
2.Tehničke i srodne škole	...	315	7.214	3.581	...	...	7.611	3.681	2.339	1.076	2.Technical and similar schools
3.Stručne/Strukovne škole	...	162	3.396	1.093	...	...	3.187	1.034	1.112	362	3.Vocational schools
4.Unjjetničke škole	...	4	87	42	...	...	90	43	24	12	4.Art schools
Vjerske škole	1	8	234	119	21	7	223	116	55	30	Religious schools
Šk. za uč.sa posebnim potrebama	2	10	40	13	18	9	58	21	26	10	Special schools
<b>BOSANSKO-PODRINJSKI KANTON</b>	3	43	1.031	479	102	54	1.076	504	368	166	<b>BOSANSKO-PODRINJSKI CANTON</b>
UKUPNO (1+2+3)	3	43	1.031	479	102	54	1.076	504	368	166	TOTAL (1+2+3)
1.Gimnazije	...	7	180	130	...	...	224	154	95	60	1.Gymnasiums
2.Tehničke i srodne škole	...	24	611	289	...	...	666	306	212	97	2.Technical and similar schools
3.Stručne/Strukovne škole	...	12	240	60	...	...	186	44	61	9	3.Vocational schools

**SREDNJE OBRAZOVANJE**  
SECONDARY EDUCATION

**9.2 UČENICI I NASTAVNO OSOBLJE (nastavak)**

PUPILS AND TEACHING STAFF (continued)

Prethodni podaci

Previous data

	2015./2016. godina 2015/2016 school year						2014./2015. godina 2014/2015 school year				
	Škole Schools	Odjeljenja/ Odjeli Classes	Broj učenika Number of pupils		Nastavno osoblje Teaching staff		Završili razred Completed class		Završili školu Completed		
			Ukupno Total	Učenicke Girls	Svega All	Žene Females	Svega All	Učenicke Girls	Svega All	Učenicke Girls	
<b>SREDNJOBOSANSKI KANTON</b>	25	468	11.420	5.801	907	505	11.660	5.899	3.602	1.731	<b>SREDNJOBOSANSKI KANTON</b>
UKUPNO (1+2+3+4)	24	455	11.045	5.578	877	492	11.295	5.685	3.502	1.680	TOTAL (1+2+3+4)
1. Gimnazije	...	107	2.500	1.625	...	...	2.815	1.836	867	564	1. Gymnasiums
2. Tehničke i srodne škole	...	228	6.023	3.109	...	...	5.972	3.026	1.672	819	2. Technical and similar schools
3. Stručne/Strukovne škole	...	106	2.424	775	...	...	2.402	745	934	276	3. Vocational schools
4. Umjetničke škole	...	14	98	69	...	...	106	78	29	21	4. Art schools
Vjerske škole	1	13	375	223	30	13	365	214	100	51	Religious schools
<b>HERCEGOVAČKO-NERETVANSKI KANTON</b>	31	454	9.386	4.582	1.060	674	9.810	4.905	2.903	1.448	<b>HERCEGOVAČKO-NERETVANSKI KANTON</b>
UKUPNO (1+2+3+4)	28	437	9.082	4.439	1.029	658	9.534	4.784	2.816	1.410	TOTAL (1+2+3+4)
1. Gimnazije	...	122	2.833	1.801	...	...	3.102	2.006	889	581	1. Gymnasiums
2. Tehničke i srodne škole	...	215	4.793	2.136	...	...	4.921	2.270	1.342	645	2. Technical and similar schools
3. Stručne/Strukovne škole	...	74	1.307	396	...	...	1.371	417	540	160	3. Vocational schools
4. Umjetničke škole	...	26	149	106	...	...	140	91	45	24	4. Art schools
Vjerske škole	1	11	260	122	31	16	234	103	72	32	Religious schools
Šk. za uč.sa posebnim potrebama	2	6	44	21	-	-	42	18	15	6	Special schools
<b>ZAPADNOHERCEGOVAČKI KANTON</b>	9	202	4.265	2.178	320	215	4.503	2.309	1.134	570	<b>ZAPADNOHERCEGOVAČKI KANTON</b>
UKUPNO (1+2+3+4)	8	201	4.263	2.178	320	215	4.500	2.309	1.133	570	TOTAL (1+2+3+4)
1. Gimnazije	...	65	1.717	1.068	...	...	1.873	1.147	439	264	1. Gymnasiums
2. Tehničke i srodne škole	...	81	1.862	902	...	...	1.887	926	441	216	2. Technical and similar schools
3. Stručne/Strukovne škole	...	51	657	190	...	...	710	217	244	85	3. Vocational schools
4. Umjetničke škole	...	4	27	18	...	...	30	19	9	5	4. Art schools
Šk. za uč.sa posebnim potrebama	1	1	2	-	-	-	3	-	1	-	Special schools
<b>KANTON SARAJEVO</b>	39	729	16.148	8.073	1.592	1.076	17.440	8.859	6.001	3.051	<b>KANTON SARAJEVO</b>
UKUPNO (1+2+3+4)	35	687	15.530	7.757	1.516	1.029	16.834	8.555	5.834	2.968	TOTAL (1+2+3+4+5)
1. Gimnazije	...	242	5.484	3.239	...	...	6.267	3.734	2.175	1.293	1. Gymnasiums
2. Tehničke i srodne škole	...	332	7.836	3.732	...	...	8.412	4.012	2.758	1.336	2. Technical and similar schools
3. Stručne/Strukovne škole	...	98	1.908	595	...	...	1.867	626	807	278	3. Vocational schools
4. Umjetničke škole	...	15	302	191	...	...	288	183	94	61	4. Art schools
Vjerske škole	1	16	465	263	28	15	455	252	122	65	Religious schools
Šk. za uč.sa posebnim potrebama	3	26	153	53	48	32	151	52	45	18	Special schools
<b>KANTON 10</b>	9	113	2.283	1.174	226	131	2.635	1.365	781	398	<b>KANTON 10</b>
UKUPNO (1+2+3)	8	110	2.277	1.174	226	131	2.627	1.365	778	398	TOTAL (1+2+3)
1. Gimnazije	...	38	796	485	...	...	937	585	270	177	1. Gymnasiums
2. Tehničke i srodne škole	...	47	1.044	547	...	...	1.204	611	324	154	2. Technical and similar schools
3. Stručne/Strukovne škole	...	25	437	142	...	...	486	169	184	67	3. Vocational schools
Šk. za uč.sa posebnim potrebama	1	3	6	-	-	-	8	-	3	-	Special schools

**OBJAŠNJENJA I NAPOMENE**

Podaci koji se iskazuju u ovom saopćenju rezultat su godišnjeg istraživanja iz oblasti srednjeg obrazovanja i iskazuju se kao prethodni podaci. Prikupljaju se u školsku 2015./2016. godinu (25.09.). Kao školu prikazali smo i odjeljenja/odjele koja su otvorena u Bugojnu, Kiseljaku i Neumu. Također smo kao školu prikazali i odjeljenja/odjele učenika sa posebnim potrebama koji su oformljeni pri redovnoj/redovitoj srednjoj školi. Kod škola za učenike sa posebnim potrebama iskazani su nastavnici samostalnih škola. Kod redovnih srednjih škola broj škola prikazan je u ukupnom zbiru redovnih srednjih škola. Broj škola po vrstama (gimnazije, tehničke i srodne, stručne/strukovne i umjetničke škole) nismo u mogućnosti iskazati, jer jedna mješovita škola kao pravni subjekt može u svom sastavu imati više vrsta škola.

**EXPLANATIONS AND NOTES**

Data reported in this press release are the result of an annual survey in the field of secondary education and are recognized as previous data. Data are collected at the 2015/2016 year (with situation on date September 25th). As a school we show the departments/divisions that have opened in Bugojno, Kiseljak and Neum. We also have a school show and departments / divisions of students with special needs that are formed at regular high school. In schools for pupils with special needs are included teachers of independent schools. In regular high schools the number of schools is shown in the aggregate of regular high schools. Number of schools by type (gymnasiums, technical and related, vocational and art schools) are not able to demonstrate, because one mixed school as a legal entity may be consists of multiple types of schools.

## KOMENTAR

### ZAPOSLENOST I NEZAPOSLENOST

Ukupan broj zaposlenih prema kadrovskoj evidenciji u mjesecu novembru/studenom 2015. godine na području Federacije BiH je 453.606 osoba, što predstavlja smanjenje broja zaposlenih za 0,1% u odnosu na oktobar/listopad 2015. godine. U poređenju sa godišnjim prosjekom broja zaposlenih u 2014. godini na području Federacije BiH došlo je do povećanja broja zaposlenih za 2,3%.

Krajem novembra/studenog 2015. godine u Federaciji Bosne i Hercegovine na evidencijama službi za zapošljavanje bilo je 389.471 nezaposlena osoba, što predstavlja povećanje za 195 osoba ili 0,1% u odnosu na oktobar/listopad 2015. godine.

Kvalifikaciona struktura evidentiranih nezaposlenih u novembru/studenom 2015. godine bila je: VSS 27.751 ili 7,1%, VŠS 5.503 ili 1,4%, SSS 105.459 ili 27,1 %, VKV 1.783 ili 0,5%, KV 130.176 ili 33,4 %, NKV 110.774 ili 28,4 %, PKV 7.352 ili 1,9% i NSS 673 ili 0,2%.

Učešće stručnih osoba u ukupnom broju registriranih nezaposlenih je 270.672 ili 69,5% a nestručnih 118.799 ili 30,5%.

### PLAĆA

Prosječna mjesečna isplaćena neto plaća po zaposlenom za novembar/studenom 2015. godine u Federaciji Bosne i Hercegovine iznosi 827 KM.

U toku mjeseca novembra/studenog 2015. godine prosječna mjesečna isplaćena neto-plaća ostala je na istom nivou u odnosu na oktobar/listopad 2015. godine.

U periodu IX – XI 2015. godine prosječna mjesečna isplaćena neto plaća iznosi 827 KM. U odnosu na isti period prethodne godine došlo je do smanjenja prosječne mjesečne isplaćene neto-plaće za 0,1%.

Prosječna mjesečna isplaćena bruto plaća po zaposlenom za novembar/studenom 2015. godine u Federaciji Bosne i Hercegovine iznosi 1.264 KM.

### PENZIJE/MIROVINE

U Federaciji BiH za mjesec novembar/studenom 2015. godine penzije/mirovine su isplaćene za 400.352 penzionera/umirovljenika.

Visina isplaćenih penzija/mirovina za mjesec novembar/studenom 2015. godine je slijedeća:

Prosječna isplaćena penzija/mirovina iznosi	366,38 KM
Najniža isplaćena penzija/mirovina iznosi	326,17 KM
Zajamčena penzija/mirovina iznosi	434,90 KM
Najviša isplaćena penzija/mirovina	2.174,48 KM

Podaci o penzijama/mirovinama preuzeti su od Federalnog zavoda MIO-PIO.

## COMENTARY

### EMPLOYMENT AND UNEMPLOYMENT

The total number of employed persons in November 2015. in the area of the Federation B&H came to 453.606. In relation to the previous month it fell by 0.1%. In comparison with the annual average number of employed persons in 2014. year in the area of the Federation B&H, it rose by 2.3%.

According to Unemployment Service data there were 389,471 registered unemployed persons at the end of November 2015 in the Federation B&H. In relation to the previous month it rose by 195 persons or by 0.1%.

Breakdown of jobseekers by level of qualification is as follows: university-level specialist's training 27,751 or 7.1 %; advanced specialist's training 5,503 or 1.4 %; intermediate specialist's training 105,459 or 27.1%; highly skilled workers 1,783 or 0.5 %; skilled workers 130,176 or 33.4 %; unqualified workers 110,774 or 28.4%; semi-skilled workers 7,352 or 1.9 % and low skilled workers 673 or 0.2%.

Jobseekers are classified by skill level: 270,672 or 69.5% are referred to as expert persons and 118,799 or 30.5% referred to as unskilled persons.

### WAGE

The average net wage in November 2015. in the Federation B&H came to 827 KM.

In the course of November 2015. the average net wage remained at the same level compared with previous month.

In the period between IX – XI 2015. the average net wage came to 827 KM. In comparison to the same period of the last year it decreased by 0.1%.

The average gross wage in November 2015. in the Federation B&H came to 1264 KM.

### PENSION

Payment pensions in November 2015. in Federation B&H were for 400,352 pensioners.

The level of payment pension in November 2015. was as follows:

Average payment pension	366.38 KM
The lowest payment pension	326.17 KM
Guarantee amount of pension	434.90 KM
The highest payment pension	2,174.48 KM

Data picked up from Federal pension fund.

## CIJENE

### Indeksi potrošačkih cijena

Potrošačke cijene u decembru/prosincu 2015. godine su niže za 0,1% u odnosu na prethodni mjesec.

Posmatrano po odjeljcima COICOP klasifikacije (Classification of Individual Consumption by Purpose), u odjeljku Hrana i bezalkoholna pića cijene su više za 0,4%.

Cijene su niže u odjeljcima: Prijevoz za 1,2%, Rekreacija i kultura i Ostala dobra i usluge za 0,2% te Alkoholna pića i duhan i Namještaj, kućanski uređaji i redovno održavanje kuće za 0,1%.

U ostalim odjeljcima cijene se nisu mijenjale u ovom mjesecu.

U decembru/prosincu 2015. godine u odnosu na isti mjesec 2014. godine, cijene su u prosjeku niže za 1,0% (godišnja deflacija).

### Indeks cijena proizvođača industrijskih proizvoda

Indeksi cijena proizvođača industrijskih proizvoda u Federaciji BiH su izračunati u skladu sa Klasifikacijom djelatnosti BiH 2010 (Službeni glasnik BiH br. 47/10) i Nomenklaturom industrijskih proizvoda Bosne i Hercegovine 2010 (Službeni glasnik BiH br. 12/11 i 41/11).

Indeks cijena proizvođača industrijskih proizvoda se izračunava na bazi prodaje proizvoda proizvedenih u Federaciji BiH, a prodatih na teritoriji Bosne i Hercegovine (domaće tržište) i izvezenih na inostrano tržište.

### Ukupan indeks cijena proizvođača industrijskih proizvoda

U decembru/prosincu 2015. godine ukupan indeks cijena proizvođača industrijskih proizvoda je niži za 1,0% u odnosu na prethodni mjesec.

Posmatrano prema glavnim industrijskim grupacijama indeks cijena intermedijarnih proizvoda osim energije je niži za 1,7%, energije za 1,3% i trajnih proizvoda za široku potrošnju za 0,1%. Rast indeksa cijena je registrovan/registriran u grupaciji kapitalnih proizvoda za 1,1% i netrajnih proizvoda za široku potrošnju za 0,1%.

Posmatrano prema područjima KD-a, indeks cijena je niži za 1,5% u području Snabdijevanja vodom; uklanjanja otpadnih voda, upravljanja otpadom te djelatnosti sanacije okoliša, u području Prerađivačke industrije niži je za 1,2% i u području Vađenja ruda i kamena niži je za 0,1%. Rast indeksa cijena je registrovan/registriran u području Proizvodnje i snabdijevanja/opskrbe električnom energijom, gasom/plinom, parom i klimatizaciji za 0,3%.

Posmatrano po oblastima, najveći pad indeksa cijena je registrovan/registriran u oblasti Proizvodnje koks i rafiniranih naftnih proizvoda za 7,8% i u oblasti Proizvodnje baznih metala za 3,2%. Najveći rast indeksa cijena registrovan/registriran je u oblasti Štampanja/Tiskanja i umnožavanja snimljenih zapisa za 3,3%.

U ostalim oblastima indeksi cijena se nisu značajnije mijenjali.

Ukupan indeks cijena proizvođača industrijskih proizvoda u decembru/prosincu 2015. godine je niži za 3,2% u odnosu na decembar/prosinac 2014. godine.

## PRICES

### The consumer price indices

The consumer prices in December 2015 are decreased by 0,1% in relation to the previous month.

According to the divisions of COICOP classification (Classification of Individual Consumption by Purpose), the prices increased by 0,4% in Food and non-alcoholic beverages division.

The prices decreased by 1,2% in Transport division, by 0,2% in Miscellaneous goods and services division and Recreation and culture division, by 0,1% in Alcoholic beverages division and Furniture, household equipment and routine maintenance of the house division.

In other divisions the prices are not changed in this month.

On average, prices are decreased by 1,0% in December 2015 in relation to December 2014 (annual deflation).

### Producer price index

The Producer price index in Federation of B&H are calculated according to Classification of activities B&H 2010 (Službeni glasnik BiH br. 47/10) and Nomenclature of Industrial Product B&H 2010 (Službeni glasnik BiH br. 12/11 i 41/11).

The Producer price index is calculated based on production value of industrial products produced in Federation B&H and sold on territory of Bosnia & Herzegovina (domestic market) and exported on non-domestic market.

### Producer price index-total

In December 2015 total PPI is 1,0% lower in relation to the previous month.

According to the main industrial groupings, the price index of Intermediate goods except energy is 1,7% lower, in grouping Energy is 1,3% lower and in grouping Durable consumer goods is 0,1% lower. The price index in grouping Capital goods is 1,1% higher and in grouping Non-durable consumer goods is 0,1% higher.

According to the sections of CEA, the price index in the section of Water supply, sewerage waste management and remediation activities is 1,5% lower, in the section of Manufacturing is 1,2% lower and in the section of Mining and quarrying is 0,1% lower. In the section of Electricity, gas, steam and air conditioning supply the price index is 0,3% higher.

According to the divisions of CEA, the highest decrease of index is registered in Manufacture of coke and refined petroleum products by 7,8% and in Manufacture of basic metals by 3,2%. The highest increase of index is registered in Printing and reproduction of recorded media by 3,3%.

In other divisions the price indices were not significantly changed.

Total PPI in December 2015 is 3,2% lower in relation to December 2014.

Prosječan indeks cijena proizvođača industrijskih proizvoda u 2015. godini je viši za 1,0% u odnosu na prosjek 2014. godine.

The average index in 2015 is 1,0% higher in relation to the average index in 2014.

#### **Indeks cijena proizvođača industrijskih proizvoda na domaćem tržištu**

#### *Producer price index on domestic market*

U decembru/prosinu 2015. godine indeks cijena proizvođača industrijskih proizvoda na domaćem tržištu je niži za 0,6% u odnosu na prethodni mjesec, a u odnosu na decembar/prosinac 2014. godine niži je za 2,5%.

In December 2015 PPI on domestic market is 0,6% lower in relation to the previous month and in relation to December 2014 is 2,5% lower.

U ovom mjesecu najveći pad indeksa cijena registrovan/registriran je u oblasti Proizvodnje baznih metala za 7,3%. Najveći rast indeksa cijena registrovan/registriran je u oblasti Štampanja/Tiskanja i umnožavanja snimljenih zapisa za 3,3%.

In this month the highest decrease of index is registered in Manufacture of basic metals by 7,3%. The highest increase of index is registered in Printing and reproduction of recorded media by 3,3%.

U ostalim oblastima indeksi cijena se nisu značajnije mijenjali.

In other divisions the price indices were not significantly changed.

Prosječan indeks cijena proizvođača industrijskih proizvoda u 2015. godini je niži za 0,8% u odnosu na prosjek 2014. godine.

The average index in 2015 is 0,8% lower in relation to the average index in 2014.

#### **Indeks cijena proizvođača industrijskih proizvoda na inostranom/inozemnom tržištu**

#### *Producer price index on non-domestic market*

U decembru/prosinu 2015. godine indeks cijena proizvođača industrijskih proizvoda na inostranom/inozemnom tržištu je niži za 1,5% u odnosu na prethodni mjesec, a u odnosu na decembar/prosinac 2014. godine je niži za 4,2%.

In December 2015 PPI on non-domestic market is 1,5% lower in relation to the previous month and in relation to December 2014 is 4,2% lower.

U ovom mjesecu najveći pad indeksa cijena je registrovan/registriran u oblasti Proizvodnje koka i rafiniranih naftnih proizvoda za 8,0% i u oblasti Sakupljanja otpada, djelatnosti obrade i zbrinjavanja otpada; reciklaže materijala za 4,9%. Najveći rast indeksa cijena je registrovan/registriran u oblastima: Proizvodnje i snabdijevanja/opskrbe električnom energijom, gasom/plinom, parom i klimatizaciji za 6,1% i Proizvodnje ostalih nemetalnih mineralnih proizvoda za 3,3%.

In this month the highest decrease of index is registered in Manufacture of coke and refined petroleum products by 8,0% and in Waste collection, treatment and disposal activities; materials recovery by 4,9%. The highest increase of index is registered in Electricity, gas, steam and air conditioning supply by 6,1% and in Manufacture of other non-metallic mineral products by 3,3%.

U ostalim oblastima indeksi cijena se nisu značajnije mijenjali.

In other divisions the price indices were not significantly changed.

Prosječan indeks cijena proizvođača industrijskih proizvoda u 2015. godini je viši za 3,8% u odnosu na prosjek 2014. godine.

The average index in 2015 is 3,8% higher in relation to the average index in 2014.

### **POLJOPRIVREDA, ŠUMARSTVO I RIBOLOV**

### *AGRICULTURE, FORSTRY AND FISHING*

U jesenjoj sjetvi u 2015. godini u Federaciji Bosne i Hercegovine zasijano je 37.482 hektara što je više za 6,3% u odnosu na jesenju sjetvu u 2014. godini.

In Federation of Bosnia and Herzegovina sown area in 2015 is 37.482 ha, which is an increase of 6.3% in relation to autumn sown area in the year 2014.

Gledano po grupama usjeva, sjetva žita je veća je za 7,5%. Sjetva industrijskog bilja veća je za 36,0%, sjetva stočnog krmnog bilja veća je za 5,4%, a sjetva povrtnog bilja manja je za 14,6% u odnosu na jesenju sjetvu u 2014. godini.

Observing by the crops groups, sown area of cereals increased by 7.5%. Sown area of industrial crops increased by 36.0%, sown area of fodder crops by 5.4% and vegetables decreased by 14.6% compared to previous year.

Zasijana površina ozimom pšenicom u 2015. godini veća je za 5,0% u odnosu na 2014. godinu.

Sown area of winter wheat increased by 5.0% compared the year 2014.

#### **Prodaja poljoprivrednih proizvoda na pijacama/tržnicama, novembar/studen 2015. godine**

#### *Sale of agricultural products on green markets, November 2015*

Prodaja poljoprivrednih proizvoda na pijacama/tržnicama u novembru/studenom 2015. godine iznosila je 2.150.532 KM, što predstavlja povećanje prodaje za 109.800 KM ili za 5,38% u odnosu na novembar/studen 2014. godine.

Value of sale of agricultural products on green markets in November 2015 was 2,150,532 KM, which represents an increase of sale in amount of 109,800 KM or by 5.38% in relation to November 2014.



U novembru/studenom 2015. godine učešće u ukupnoj prodaji poljoprivrednih proizvoda na pijacama/tržnicama posmatrano po grupama proizvoda bilo je sljedeće: Povrće 39,44%, Perad i jaja 15,37%, Voće 20,24%, Krompir/Krumpir 10,39%, Med i vosak 5,91%, Mlijeko 3,16%, Žita 2,00% i Grožđe 2,63%.

#### **Prodaja i otkup poljoprivrednih proizvoda, novembar/studen 2015. godine**

Ukupna vrijednost prodaje poljoprivrednih proizvoda vlastite proizvodnje poljoprivrednih preduzeća/poduzeća i zemljoradničkih zadruga i otkupa poljoprivrednih proizvoda od porodičnih/obiteljskih poljoprivrednih proizvođača u novembru/studenom 2015. godine iznosila je 26.014.636 KM što je u poređenju sa oktobrom/listopadom 2014. godine povećanje za 4.671.065 KM ili za 21,89%.

Ukupna vrijednost prodaje poljoprivrednih proizvoda vlastite proizvodnje poljoprivrednih preduzeća/poduzeća i zemljoradničkih zadruga u novembru/studenom 2015. godine iznosila je 10.415.301 KM što je u poređenju sa oktobrom/listopadom 2014. godine povećanje za 578.284 KM ili za 5,88%.

Ukupna vrijednost otkupa poljoprivrednih proizvoda od porodičnih/obiteljskih poljoprivrednih proizvođača u novembru/studenom 2015. godine iznosila je 15.599.335 KM što je u poređenju sa oktobrom/listopadom 2014. godine povećanje za 4.092.781 KM ili za 35,57 %.

#### **Šumarstvo**

Ukupna proizvodnja šumskih sortimenata u periodu I – XI 2015. godine u odnosu na isti period 2014. godine manja je za 36.000 m<sup>3</sup> ili 1,9 %.

Proizvodnja sortimenata od četinarar/četinjača je manja za 39.000 m<sup>3</sup> (4,0 %) dok je proizvodnja sortimenata od lišćara/listača veća za 4.000 m<sup>3</sup> (0,5 %).

Ukupna prodaja šumskih sortimenata u periodu I - XI 2015. godine u odnosu na isti period 2014. je manja za 46.000 m<sup>3</sup> ili 2,6 %.

Prodaja sortimenata od četinarar/četinjača manja je za 22.000 m<sup>3</sup> (2,6%) dok je prodaja sortimenata od lišćara/listača manja za 24.000 m<sup>3</sup> (2,7 %).

#### **INDUSTRIJA**

##### **Indeks obima industrijske proizvodnje – ukupno**

Ukupna sezonski prilagođena industrijska proizvodnja u Federaciji Bosne i Hercegovine u novembru/studenom 2015. godine u odnosu na oktobar/listopad 2015. godine, veća je za 1,2%.

U novembru/studenom 2015. godine, u odnosu na novembar/ studeni 2014. godine, industrijska proizvodnja u Federaciji Bosne i Hercegovine, kalendarski prilagođena, veća je za 2,1%.

##### **Indeksi obima industrijske proizvodnje prema GIG agregatima**

**Mjesečna poređenja** u novembru/studenom 2015. godine u odnosu na oktobar/listopad 2015. godine, Netrajni proizvodi za široku potrošnju veći su za 2,3%, Energija je veća za 1,9%, Intermedijarni proizvodi veći su za 1,5%. Trajni proizvodi za široku potrošnju manji su za 6,9% i

In November 2015 share in total sale of agricultural products on green markets, grouped by products was as follows: Vegetable 39.44%, Poultry and eggs 15.37%, Fruit 20.24%, Potatoes 10.39%, Honey and wax 5.91%, Milk 3.16%, Cereals 2.00% and Grapes 2.63%.

#### *Sale and purchase of agricultural products, November 2015*

The total value of sale of agricultural products by own production of agricultural companies and agricultural cooperatives and purchase of agriculture products from individual agriculture producers in November 2015 was 26,014,636 KM, which represents an increase of sale in amount of 4,671,065 KM or by 21.89% in relation to November 2014.

The total value of sale of agricultural products by companies and agriculture cooperatives in November 2015 was 10,415,301 KM, which represents an increase of sale in amount of 578,284 KM or 5.88% in relation to November 2014.

The total value of purchase of agricultural products by individual agriculture producers in November 2015 was 15,599,335 KM, which represents an increase of sale in amount of 4,092,781 KM or by 35.57 % in relation to November 2014.

#### *Forestry*

The total production of forestry assortments in period I - XI 2015 fell by 36.000 m<sup>3</sup> (1.9%) in relation to same period of 2014.

Production of assortments of conifers fell by 39.000 m<sup>3</sup> (4.0%), while the production of assortments of broadleaves rose by 4.000 m<sup>3</sup> (0.5%).

The total sale of forestry assortments in period I – XI 2015 fell by 46.000 m<sup>3</sup> (2.6%) in relation to same period of 2014.

Sale of assortments of conifers fell by 22.000 m<sup>3</sup> (2.6%), while sale of assortments of broadleaves fell by 24.000 m<sup>3</sup> (2.7%).

#### *INDUSTRY*

##### *Industrial production volume index – total*

Total seasonally adjusted industrial production in the Federation of Bosnia & Herzegovina in November 2015, compared with October 2015, increased by 1,2%.

In November 2015, compared with November 2014, industrial production in Federation of Bosnia & Herzegovina, the calendar adjusted, increased by 2,1%.

##### *Industrial production volume index, according to the MIGs*

**Monthly comparison** in November 2015, compared with October 2015, Non-durable consumer goods increased by 2,3%, Energy increased by 1,9%, Intermediate goods increased by 1,5%. Durable consumer goods decreased by 6,9% and Capital goods decreased by 5,3%.

Kapitalni proizvodi manji su za 5,3%.

**Godišnja poređenja** u novembru/studenom 2015. godine, u odnosu na novembar/studen 2014. godine, Netrajni proizvodi za široku potrošnju veći su za 9,2%, Intermedijarni proizvodi veći su za 7,3%, i Energija je veća za 1,7%. Kapitalni proizvodi manji su za 14,1% i Trajni proizvodi za široku potrošnju manji su za 0,7%.

**Indeks obima industrijske proizvodnje prema područjima KD BIH 2010. (EU NACE Rev.2)**

**Mjesečna poređenja** prema područjima KD BIH 2010. desezonirana industrijska proizvodnja u novembru/studenom 2015. godine u odnosu na oktobar/listopad 2015. godine, u Vađenju ruda i kamena proizvodnja bilježi rast od 2,0%, u Proizvodnji i snabdijevanju/ opskrbi električnom energijom i plinom bilježi rast od 0,8% i u Prerađivačkoj industriji bilježi rast od 0,7%.

**Godišnja poređenja** novembru/studenom 2015. godine, u odnosu na novembar/studen 2014. godine, industrijska proizvodnja, kalendarski prilagođena, u Prerađivačkoj industriji bilježi rast za 6,2%, u Proizvodnji i snabdijevanju/opskrbi el. energijom i plinom bilježi rast za 1,8% i u Vađenju ruda i kamena bilježi pad za 0,3%

## VANJSKA TRGOVINA

Federacija BiH je u periodu I-XI 2015 ostvarila izvoz u ukupnoj vrijednosti 5.664.699 hilj./tis. KM, što je za 7,3% više u odnosu na isti period prethodne godine. Vrijednost izvoza za novembar/studen 2015. iznosi 507.209 hilj./tis. KM, što je za 4,0% više u odnosu na isti mjesec prethodne godine, a 6,5% manje u odnosu na oktobar/listopad 2015.

Uvoz Federacije BiH u periodu I-XI 2015 iznosio je 9.804.131 hilj./tis. KM, što je za 3,5% više u odnosu na isti period prethodne godine. Vrijednost uvoza za novembar/studen 2015. iznosi 878.752 hilj./tis. KM, što je za 3,2% više u odnosu na isti mjesec prethodne godine, a 9,0% manje u odnosu na oktobar/listopad 2015.

U periodu I-XI 2015 izvoz je u prosjeku svaki mjesec rastao za 1,0%, a uvoz je u prosjeku svaki mjesec rastao za 2,2%.

Trgovinski deficit Federacije BiH za period I-XI 2015 iznosi 4.139.433 hilj./tis. KM.

Procenat pokrivenosti uvoza izvozom Federacije BiH za period I-XI 2015 je 57,8% i viši je za 2,1% u odnosu na isti period prethodne godine kada je pokrivenost iznosila 55,7%, odnosno isti kao u periodu I-X 2015., kada je pokrivenost iznosila 57,8%.

Učešće Federacije BiH u ukupnom izvozu Bosne i Hercegovine za period I-XI 2015 je 68,8%, a u ukupnom uvozu 67,5%.

Prema KD-u, najveća vrijednost izvoza u periodu I-XI 2015 ostvarena je u području C - Prerađivačka industrija u vrijednosti 5.173.636 hilj./tis. KM, što iznosi 91,3% ukupnog izvoza. Najveća vrijednost u uvozu 8.864.994 hilj./tis. KM ostvarena je u području C - Prerađivačka industrija, što iznosi 90,4% ukupnog uvoza.

Prema SMTK, najveće učešće u izvozu za isti period ostvareno je u sektoru 8 - Razni industrijski proizvodi sa vrijednošću 1.608.959 hilj./tis. KM, što je 28,4% ukupnog izvoza. Najveće učešće u uvozu ostvareno je u sektoru 6 - Industrijski proizvodi, razvrstani uglavnom po sirovinama sa vrijednošću 2.430.207 hilj./tis. KM, što je 24,8% ukupnog uvoza.

**Annual comparison** in November 2015, compared with November 2014, Non-durable consumer goods increased by 9,2%, Intermediate goods increased by 7,3% and Energy increased by 1,9%. Capital goods decreased by 14,1% and Durable consumer goods decreased by 0,7%.

**Industrial production volume index, according to the KD BIH 2010 (EU NACE Rev.2) sections**

**Monthly comparison** According to the KD BIH 2010 sections, seasonally adjusted industrial production in November 2015, compared with October 2015, in Mining and quarrying production increased by 2,0% and Electricity, gas and steam supply increased by 0,8% and Manufacturing increased by 0,7%.

**Annual comparison** in November 2015, compared with November 2014, industrial production, the calendar adjusted in Manufacturing increased by 6,2%, in Electricity and gas supply increased by 1,8%, and in Mining and quarrying decreased by 0,3%.

## FOREIGN TRADE

Total exports of Federation of Bosnia & Herzegovina was 5,664,699 thousands of KM in period January-November 2015, which is 7.3% more than in the same period in 2014. Total value of exports in November 2015 is 507,209 thousands of KM, which is 4.0% more than in the same month in 2014 and 6.5% less than in October 2015.

Total imports of Federation of Bosnia & Herzegovina in period January-November 2015 was 9,804,131 thousands of KM, which is 3.5% more than in the same period in 2014. Total imports of Federation of Bosnia & Herzegovina in November 2015 was 878,752 thousands of KM, which is 3.2% more than in the same month in 2014 and 9.0% less than in October 2015.

In period January-November 2015 average growth in exports is 1.0% and average growth in imports is 2.2%.

Trade deficit of the Federation of B&H for period January-November 2015 is 4,139,433 thousands of KM.

The exports/imports ratio of the Federation of B&H was 57.8% in period January-November 2015. This is 2.1% more than in the same period in 2014 when ratio was 55.7% and this is same as it was in period January-October 2015 when ratio was 57.8%.

In period January-November 2015 the Federation of B&H shared 68.8% in total exports of B&H. The share in total B&H imports was 67.5%.

In period January-November 2015 the biggest share in exports had NACE section C - Manufacturing with the value 5,173,636 thousands KM and with 91.3% share in total exports. The biggest share in imports had NACE section C - Manufacturing with the value 8,864,994 thousands KM and with 90.4% share in total imports.

In the same period the biggest share in exports had SITC section 8 - Miscellaneous manufactured goods with the value 1,608,959 thousands KM and with 28.4% share in total exports. The biggest share in imports had SITC section 6 - Industrial products, classified primarily by raw material with the value 2,430,207 thousands KM and with 24.8% share in total imports.

Prema BEC-u, najveća vrijednost izvoza u periodu I-XI 2015 ostvarena je u kategoriji 2 - Industrijski materijali u vrijednosti 2.833.785 hilj./tis. KM, što iznosi 50,0% ukupnog izvoza. Najveća vrijednost u uvozu ostvarena je u kategoriji 2 - Industrijski materijali u vrijednosti 3.396.229 hilj./tis. KM, što iznosi 34,6% ukupnog uvoza.

U periodu I-XI 2015 tri najveće zemlje u izvozu su: Njemačka sa 1.051.861 hilj./tis. KM ili 18,6% ukupnog izvoza, Italija sa 675.959 hilj./tis. KM ili 11,9% i Hrvatska sa 622.148 hilj./tis. KM ili 11,0% ukupnog izvoza. Izvoz u sve ostale zemlje iznosi 3.314.731 hilj./tis. KM ili 58,5% ukupnog izvoza.

U istom periodu tri najveće zemlje u uvozu su: Hrvatska sa 1.336.800 hilj./tis. KM ili 13,6% ukupnog uvoza, Njemačka sa 1.285.343 hilj./tis. KM ili 13,1% i Italija sa 1.096.996 hilj./tis. KM ili 11,2% ukupnog uvoza. Uvoz iz svih ostalih zemalja iznosi 6.084.992 hilj./tis. KM ili 62,1% ukupnog uvoza.

Posmatrano po statističkim procedurama, u izvozu je na prvom mjestu redovan izvoz s učešćem 68,3% od ukupnog izvoza, a u uvozu je na prvom mjestu redovan uvoz što je 88,2% od ukupne vrijednosti uvoza.

## UNUTRAŠNJA/UNUTARNJA TRGOVINA

### Trgovina na malo

Desezonirani promet što su ga ostvarili poslovni subjekti čija je glavna djelatnost trgovina na malo u novembru/studenom 2015. godine u odnosu na oktobar/listopad 2015. godine bilježi realni rast od 1,4%.

Desezonirani promet od trgovine na malo što su ga ostvarili poslovni subjekti koji se bave trgovinom na malo bez obzira na svoju glavnu djelatnost u novembru/studenom 2015.godine u odnosu na oktobar/listopad 2015. godine bilježi realni rast od 1,1%.

U novembru/studenom 2015.godine u odnosu na novembar/studeni 2014.godine kalendarski prilagođeni ukupan promet bilježi realni rast od 9,8%.

U novembru/studenom 2015. u odnosu na novembar/studeni 2014. kalendarski prilagođeni promet od trgovine na malo bilježi realni rast od 6,3%.

Posmatrano po trgovačkim strukama najveći promet od trgovine na malo u novembru/studenom 2015. godine ostvaren je po grupama kako slijedi: Nespecijalizirane prodavnice/prodavaonice živežnim namirnicama 31,7 % od ukupnog prometa u trgovini na malo, zatim Motorna goriva i maziva 23,1% i Ostale nespecijalizirane prodavnice/prodavaonice 13,7 %. Učešće svih ostalih grupa je 31,5%.

## TURIZAM

Broj raspoloživih kreveta u novembru/studenom 2015. godine iznosio je 21.284 što je za 21,9 % više u odnosu na novembar/studeni 2014. godine. Neto stopa iskorištenosti kreveta na području Federacije BiH iznosila je 13,4 %.

Ukupan broj dolazaka turista u novembru/studenom 2015. godine iznosio je 37.781 što je za 11,8 % više u odnosu na novembar/studeni 2014. godine, a u odnosu na oktobar/listopad 2015. godine manje je za 45,4 %. Učešće domaćih turista je 37,8 %, a stranih turista 62,2 %.

According to BEC, the biggest share in exports for period January-November 2015 had category 2 - Industrial supplies with the value 2,833,785 thousands KM and with 50.0% share in total exports. The biggest share in imports had category 2 - Industrial supplies with the value 3,396,229 thousands KM and with 34.6% share in total imports.

In period January-November 2015 top 3 countries in exports were: Germany with 1,051,861 thousand KM or 18.6% share in total exports; Italy with 675,959 thousand KM or 11.9% share and Croatia with 622,148 thousand KM or 11.0% share. Exports to all other countries was 3,314,731 thousand KM or 58.5% share in total exports.

Top 3 countries in imports were: Croatia with 1,336,800 thousand KM or 13.6% share in total imports; Germany with 1,285,343 thousand KM or 13.1% share and Italy with 1,096,996 thousand KM or 11.2% share. Imports from all other countries was 6,084,992 thousand KM or 62.1% share in total imports.

According to statistical procedures, in exports the biggest share had normal exports with 68.3% of total exports. In imports the biggest share had normal imports with 88.2% of total imports.

## DOMESTIC TRADE

### Retail trade

Seasonally adjusted total turnover realized by all business entities with retail trade as their main activity in November 2015 in real term was 1.4% higher than in October 2015.

Seasonally adjusted turnover of all business entities engaged in retail trade, irrespective of their main activity in November 2015 in real term was 1.1% higher than in October 2015.

In November 2015, in real term, total turnover, working day adjusted was by 9.8% higher than in November 2014.

In November 2015, in real term, retail trade turnover, working day adjusted was 6.3% higher than in November 2014.

In November 2015 the greatest values of retail trade concerning to branches were in following groups: Non-specialized stores of food 31.7 % of total sale, Automotive fuel 23.1 %, and Other non-specialized stores 13.7%. The share of all other groups is 31.5%.

## TOURISM

Number of permanent bed places was 21.284 in November 2015, what is 21,9 % more than in November 2014. Net occupancy rate of bed places was 13,4 %.

In November 2015 total number of tourist arrivals was 37.781 what is 11,8 % more than November 2014 and 45,4 % less than October 2015. Share of domestic tourist arrivals was 37,8 % and foreign tourist's share was 62,2 %.



Ukupan broj noćenja turista u novembru/studenom 2015. godine iznosio je 70.934 što je za 12,1 % više u odnosu na novembar/studen 2014. godine, a u odnosu na oktobar/listopad 2015. Godine manje je za 45,0 %. Učešće domaćih turista je 34,0 %, a stranih turista 66,0 %.

Prema vrsti smještajnog objekta najveći broj noćenja je ostvaren u okviru vrste Hoteli i sličan smještaj sa učešćem od 94,9 %.

U strukturi noćenja stranih turista najviše noćenja ostvarili su turisti iz Hrvatska (16,9%), Turske (12,5%), Italije (6,3%), Srbije (6,0%) i Slovenije (5,0%), što je ukupno 46,7 %. Turisti iz ostalih zemalja ostvarili su 53,3 % noćenja.

Od ukupno ostvarenog broja noćenja 69,5% odnosi se na individualna, a 30,5 % na organizirana putovanja.

Što se tiče svrhe dolaska turista od ukupno ostvarenog broja noćenja 42,7 % odnosi se na poslovna putovanja, a 57,3 % na ostala putovanja.

In November 2015 total number of tourist nights spent was 70.934 what is 12,1 % more than November 2014 and 45,0 % less than October 2015. Share of domestic tourist nights spent was 34,0 % and foreign tourist's share was 66,0 %.

According to the type of accommodation facility the highest number of nights spent was realised in Hotels and similar accommodation with share of 94,9 %.

Concerning the structure of foreign tourist nights, the most of them (46,7%) were realised by tourists from Croatia (16,9%), Turkey (12,5%), Italy (6,3%), Serbia (6,0%) and Slovenia (5,0%). Tourist's from other countries realized 53,3 % of tourist nights spent.

Concerning the mean of the trip share of individual arrangement was 69,5% and share of organized trip was 30,5 %.

Concerning the purpose of trip share of business trip was 42,7 % and share of trip - other was 57,3 %.

## METODOLOŠKA OBJAŠNJENJA

### ZAPOSLENOST I PLAĆE

#### Zaposlenost

Podaci o broju zaposlenih prikupljaju se provođenjem redovnog/redovitog Mjesečnog istraživanja o zaposlenima i plaći (Rad-1) u pravnim osobama, i Istraživanja o fizičkim osobama – vlasnicima koji samostalno obavljaju djelatnost - profesiju i osobama koje su kod njih zaposlene (Rad-15).

Broj zaposlenih u pravnim osobama rezultat je obrade podataka redovnog Mjesečnog istraživanja (Rad-1), koji pravne osobe popunjavaju na temelju propisanih evidencija. Istraživanjem su obuhvaćene pravne osobe svih oblika vlasništva, tijela državne vlasti svih nivoa/razine, ustanove i druge organizacije.

Podaci o zaposlenima u obrtu i djelatnostima slobodnih profesija rezultat su obrade Istraživanja Rad-15, i preuzimaju se od Porezne uprave Federacije BiH.

U podatke o zaposlenima uključeni su zaposlenici u pravnim osobama (uključujući zaposlenike u odbrani/obrani i policiji), zaposlenici u obrtu i slobodnim profesijama, kao i vlasnici kojima je obrt osnovno zanimanje.

**Zaposlenici** su osobe koje su zasnovale radni odnos sa poslodavcem (pravnom ili fizičkom osobom-obrt) na neodređeno ili određeno vrijeme, neovisno od dužine radnog vremena i vlasništva pravne osobe.

**Vlasnik obrta ili djelatnosti slobodne profesije** je osoba koja je vlastitim sredstvima osnovala obrt ili slobodnu profesiju u kojoj u svoje ime i za svoj račun sama ili uz pomoć zaposlenika obavlja djelatnost.

**Godišnji prosjek** broja zaposlenih izračunava se na osnovu podataka mjesečnih stanja za tu godinu.

#### Nezaposlenost

Podaci o ukupnom broju nezaposlenih osoba preuzimaju se od Federalnog zavoda za zapošljavanje, i uključuju osobe koje su u ovom zavodu registrirane kao nezaposlene osobe.

#### Plaće

Podaci o prosječnoj mjesečnoj isplaćenoj neto i bruto plaći obračunavaju se na temelju podataka prikupljenih Mjesečnim istraživanjem o zaposlenima i plaći (Rad-1). Istraživanjem su obuhvaćene pravne osobe svih oblika vlasništva, tijela državne vlasti svih nivoa/razine, ustanove i druge organizacije, po organizaciono teritorijalnom principu na nivou/razini općine.

Istraživanje o plaćama obuhvaća isplaćene neto i bruto plaće zaposlenih koji imaju zasnovan radni odnos, bez obzira na vrstu radnog odnosa i trajanje radnog vremena.

**Prosječna mjesečna isplaćena neto plaća** obuhvaća isplaćenu plaću za obavljani rad, kao i naknade plaća po osnovu radnog odnosa: godišnji odmor, plaćeni dopust, državne praznike i neradne dane utvrđene zakonom, bolovanja koja isplaćuje poslovni subjekat, plaćeno odsustvo sa posla, zastoje u poslu bez krivnje zaposlenog.

## NOTES ON METHODOLOGY

### EMPLOYMENT AND WAGES

#### Employment

*The data on persons in employment are obtained by regular Monthly survey on employment and wages (Rad-1) in legal entities, and Survey on persons employed in crafts and trades and free lances (Rad-15).*

*The number of persons employed in legal entities are collected through regular Monthly surveys (Rad -1) filled in by legal entities according to the records of persons in employment. The survey includes legal entities of all types of ownership, government bodies, institutions and other organizations.*

*Data on persons employed in crafts and trades and free lances are collected by the Reports Rad-15 which are taken over from the records of the Tax Administration of Federation of B&H.*

*The number of persons in employment includes all employees in legal entities (including employees in defence and police), employees in crafts and trades and free lances, and owners of craft.*

*Employees are persons employed by an employer (legal entities or owners of craft and trade) for a fixed or unspecified period of time, irrespective of whether they work full time or less than full time.*

*Owners of craft and trade shops or free lance activities are persons who established, with their own means, a shop or a free lance where they, in their own name and on their account, perform an activity, alone or with employees.*

*Annual average of the number of persons in employment is calculated on the basis of monthly data.*

#### Unemployment

*Data on the number of unemployed persons are taken over from the Employment Office and include only persons registered as unemployed at this office.*

#### Wages

*Data on average monthly paid off net and gross earnings are calculated on the base of the data collected with regular Monthly survey on employment and wages Rad-1. The survey includes legal entities of all types of ownership, government bodies, institutions and other organizations.*

*The statistical survey on wages covers paid off net and gross earnings of persons in payed employment, irrespective of the kind of employment and number of working hours.*

*Monthly paid of net earning includes income of a person in employment earned for the work done during regular working hours as well as for annual leave, paid leave, public holidays and day-offs defined by law, sickness which are paid by employer, paid absence from the work, lay-offs and job stops caused against person's will and of no fault of his own, and all other payments which are subject to contributions.*

**Prosječna mjesečna isplaćena bruto plaća** obuhvaća sve vrste neto isplata plus zakonom propisana obavezna/obvezna izdvajanja iz bruto plaće (doprinosi iz bruto plaće i akontacija poreza na dohodak).

*Average monthly gross earning includes all kinds of net pays plus contributions from gross earnings as prescribed by law and taxes.*

Prosječna mjesečna isplaćena neto i bruto plaća po zaposlenom izračunava se dijeljenjem ukupnih isplata sa brojem zaposlenih koji su učestvovali u isplatama.

*Average paid off net and gross earnings per person in employment are calculated by dividing the total of pay-offs with the number of persons who participated in that payments.*

**U obračun nisu uključene plaće** pripadnika odbrane, kao ni plaće zaposlenih u obrtu i slobodnim profesijama.

*It does not include pay-offs of persons in employment in crafts and trades and freelances and persons employed in defence.*

**Nominalni indeksi** neto i bruto plaća izračunavaju se iz podataka o prosječnim mjesečnim iznosima neto i bruto plaća za odgovarajuće mjeseci i godine.

*Nominal indices of net and gross wages are calculated from the data on average monthly net and gross wages for the respective months and year.*

**Realni indeksi** neto i bruto plaća izračunavaju se dijeljenjem nominalnih indeksa neto i bruto plaća sa indeksom potrošačkih cijena.

*Real indices of net and gross wages are calculated by dividing nominal indices of net and gross wages with the consumer price index.*

#### **NAPOMENA:**

#### **NOTICE:**

**Prosječna mjesečna isplaćena neto plaća** koju objavljuje Federalni zavod za statistiku ne sadrži porez na dohodak.

*Monthly paid off net wages published by Federal Office of Statistics does not include income tax*

#### **CIJENE**

#### **PRICES**

**Indeks potrošačkih cijena** predstavlja mjeru promjena cijena proizvoda i usluga koje rezidentna domaćinstva kupuju radi zadovoljenja svojih ličnih potreba.

*Consumer Price index represents a measure of average price changes of product ( goods and services ) which consumers buy for their personal needs.*

#### **Namjena**

#### **Purpose**

Indeks potrošačkih cijena se koristi kao mjera inflacije, za usklađivanje plaća i zarada u skladu sa kolektivnim ugovorima, te penzija i socijalnih davanja. Također se može koristiti i za cijenovno prilagođavanje klauzula u dugoročnim kupoprodajnim ugovorima, omogućuje upoređivanje kretanja cijena unutar zemlje između pojedinih regiona, te služi kao osnov za deflacioniranje pojedinih makroekonomskih agregata u statistici nacionalnih računa i u druge svrhe.

*The CPI can be used for various purposes. It can be used as a measure of inflation, for price adjustment of clauses in long-term sales and purchases contracts (for example, the CPI can serve for indexing wages and salaries in collective agreements, for indexing pensions etc.), it enables a comparison of inflation in the country with inflation in other countries as well as a comparison of price movements within a particular country and regions, also it can be used as a base for deflating macroeconomic aggregates in statistic of national accounts and for other purposes.*

#### **Indeks potrošačkih cijena**

#### **Consumer Price Index**

Indeks potrošačkih cijena u Federaciji Bosne i Hercegovine izračunava se na osnovu reprezentativne liste proizvoda koju čine 601 proizvod. Svakog mjeseca prikuplja se oko 10000 cijena na unaprijed definiranom uzorku prodajnih mjesta i geografskih lokacija.

*The CPI in Federation of Bosnia and Herzegovina is calculated on the basis of the representative List of products consisting of 601 different items. Each month around 10000 prices are being collected in a fixed panel of geographical locations and outlets.*

#### **Obuhvat indeksa**

#### **Scope of the Index**

**Geografski obuhvat** - Cijene se prikupljaju na pet lokacija (gradova) u Federaciji Bosne i Hercegovine (Bihać, Mostar, Sarajevo, Tuzla i Zenica) odabranih prema kriteriju broja stanovnika i njihovoj ulozi u geografskom području kojem pripadaju.

**Geographic coverage** - The prices are being collected in five geographic locations (towns) of Federation of Bosnia and Herzegovina (Bihac, Mostar, Sarajevo, Tuzla and Zenica) chosen by the criterion of their weight in terms of population and their role with respect to the geographical areas they belong to.

**Obuhvat proizvoda** - Obuhvaćeni su najvažniji proizvodi i usluge koje kupuje stanovništvo radi finalne potrošnje. Obuhvat dobara i usluga redovno se revidira kako bi se očuvala reprezentativnost liste proizvoda s obzirom na ukuse potrošača i njihove navike u pogledu kupovine.

**Product coverage** - All relevant goods and services bought by the reference population for the purpose of final consumption are included in the index. The coverage of goods and services is regularly reviewed in order to ensure the representative list of product with respect to the consumer tastes and purchasing practices.

## Snimanje cijena

Sve cijene prikupljaju uposlenici Federalnog zavoda za statistiku prema utvrđenom vremenskom rasporedu i unaprijed odabranom uzorku prodavnica, tržnica i ustanova koje pružaju različite usluge stanovništvu. Snimatelji cijena dobijaju jasne specifikacije naziva proizvoda, njegove COICOP šifre i jedinice mjere i na osnovu tih informacija samostalno biraju konkretan proizvod čiju će cijenu snimati na određenom prodajnom mjestu, u skladu sa kriterijem najprodavanijeg proizvoda na datom prodajnom mjestu. Kako bi se osiguralo da snimatelji iz mjeseca u mjesec snimaju cijene istih proizvoda, te kako bi se moglo pratiti koje proizvode snimatelji posmatraju na terenu, u upitnik se unose karakteristike proizvoda, kao što su marka, vrsta i količina proizvoda koji se snima, te informacije o eventualnim zamjenama ovih karakteristika ukoliko ih bude.

Takav način snimanja omogućuje praćenje promjene kretanja cijena između dva perioda tj. praćenje dinamike kretanja cijena.

Za potrebe indeksa potrošačkih cijena, snimanje cijena se vrši sljedećih dana u mjesecu:

- za poljoprivredne proizvode koji se prodaju na tržnicama cijene se prikupljaju dva puta mjesečno, i to u prvoj i trećoj sedmici u mjesecu;
- za sve ostale proizvode cijene se, u skladu sa važećim Evropskim regulativama, prikupljaju jedanput mjesečno (između 1. i 21. u mjesecu), s tim da se nužno održava isti interval između prikupljanja.

## Ponderi

Ponderi koji se primjenjuju za izračunavanje indeksa potrošačkih cijena su koeficijenti koji odražavaju relativnu važnost odabranih proizvoda i usluga u ukupnoj potrošnji domaćinstava na domaćem teritoriju. Pomoću njih se izračunavaju elementarni indeksi kao ponderisani prosjeci. Bazirani su na podacima povezanim sa finalnom potrošnjom domaćinstava i na podacima o broju stanovnika.

Osnovni izvor podataka za izradu pondera za obračun indeksa potrošačkih cijena je Anketa o potrošnji domaćinstava. Za izračunavanje indeksa potrošačkih cijena od januara 2014. godine primjenjuju se ponderi koji se baziraju na podacima iz Ankete o potrošnji domaćinstava iz 2011. godine. Ponderi se svake godine koriguju indeksom kretanja cijena u prethodnoj godini.

## Klasifikacija

Za obračun indeksa potrošačkih cijena upotrebljava se Klasifikacija lične potrošnje prema namjeni (Classification of Individual Consumption by Purpose-COICOP) po kojoj se proizvodi i usluge dijele na dvanaest osnovnih odjeljaka za koje se izračunavaju indeksi.

## Agregiranje

Izračunavanje indeksa potrošačkih cijena počinje izračunavanjem elementarnih indeksa (indeksa proizvoda) i indeksa reprezentativnih stavki na nivou gradova. Pri tome se kao mjera srednje vrijednosti koristi geometrijska sredina. Agregatni indeksi se nakon toga izračunavaju korištenjem Laspeyres-ove formule za ponderisanu

## Price collection

*All the prices are being collected by the personnel of the Federal Office of statistics by the pre-defined schedule and panel of outlets, markets and Institutions providing different kinds of services to citizens. The price collectors receive a clear specifications of the item name, it's COICOP code, and unit of measurement that allows them to choose a concrete item for price collecting in specific outlet, in accordance with the criterion of the most sold products in that outlet. In order to be sure that the collector is collecting prices for exactly the same items each month the form for price collecting also includes the information on detailed product description in terms of brands, variety and quantity, as well as the information on possible replacements of items.*

*All of this allows us to monitor the exact price change in different periods*

*For the purposes of CPI calculations, the price collection is scheduled as follows:*

- *for agricultural products sold on green markets the prices are being collected twice a month, in the first and third week of a month;*
- *for other items the prices, in accordance with European Regulative, are being collected once a month (between 1<sup>st</sup> and 21<sup>st</sup> of the month) with the obligation of maintaining the same interval of price collection.*

## Weights

*Weights used for calculating the CPI reflect relative importance of the sampled goods and services in the total consumption of resident households within the domestic territory. They are used for elementary indices calculations as the weighted averages. They are based on the data linked to the Household Final Consumption and population.*

*The most important data sources for calculating the weights used in the consumer price indices are the Household Budget Survey. Since January 2014, the compilation of the CPIs has been based on the weights derived from household expenditures from the 2011 Household Budget Survey, updated every year according to changes in prices in a previous year.*

## Classification

*For the CPI calculation, the Classification of Individual Consumption by Purpose (COICOP) is used. According to the COICOP, goods and services are divided into twelve main groups for which indices are calculated.*

## Aggregation

*Consumer Price Index calculation starts from the computation of elementary aggregate indices (items indices) and representative position at the level of towns. For this purpose, the geometric mean is used as a measure of average value. Elementary aggregate indices are calculated by using Laspeyres formula for weighted arithmetic mean starting from*

aritmetičku sredinu počevši od indeksa reprezentativnih stavki na nivou gradova pa do ukupnog indeksa Federacije Bosne i Hercegovine. Referentna baza za izračunavanje indeksa je 2010. godina.

#### Ostale definicije

**Proizvod** - bilo koji proizvod ili usluga za ličnu potrošnju koji se mogu kupiti, grupni naziv za proizvode i usluge.

**Reprezentativna stavka** - proizvod na najnižem nivou agregacije, odnosno proizvod u prodajnom mjestu na jednoj geografskoj lokaciji za koji se može procijeniti ponder. Proizvodima iz nižih nivoa agregacije nije moguće dodijeliti ponder jer za to ne postoje reprezentativni podaci.

#### Definicije

**Prodajna cijena proizvođača industrijskih proizvoda na domaćem tržištu** je cijena po kojoj proizvođač prodaje svoje proizvode kupcima na domaćem tržištu u najvećim količinama utovareno u vagon (kamion) u mjestu proizvođača, ili je cijena po kojoj proizvođač vrši obračun sa drugim proizvođačima ili trgovinskim preduzećima/ poduzećima. U ovu cijenu ulazi regres koji ostvaruje proizvođač, a od cijene se odbija trgovački rabat i popusti koje prodavac odobrava kupcu. PDV i akcize se ne uključuju u cijenu.

**Prodajna cijena proizvođača industrijskih proizvoda na inostranom tržištu** je cijena po kojoj proizvođač prodaje svoje proizvode kupcima na inostranom tržištu u najvećim količinama isporučeno prema ugovorenim paritetima (EXW, FCA, FAS, FOB, CFR, CIF, CPT, CIP, DAF, DES, DEQ, DDU, DDP i dr.). U prodajnu cijenu ulazi regres koji ostvaruje prodavač, a isključuju se rabat i popusti koji prodavač odobri kupcu, PDV i akcize.

**Indeks cijena proizvođača industrijskih proizvoda** predstavlja mjeru promjena cijena proizvoda koje industrijska preduzeća proizvode i prodaju na domaćem i inostranom tržištu.

Ukupan indeks cijena proizvođača industrijskih proizvoda sadrži dva podindeksa, tj. Indeks cijena proizvođača industrijskih proizvoda na domaćem tržištu i Indeks cijena proizvođača industrijskih proizvoda na inostranom tržištu. Praćenje prodajnih cijena na ta dva tržišta daje promjene u indeksu cijena proizvođača industrijskih proizvoda ukupne industrije, glavnih industrijskih grupacija, područja i oblasti industrije.

#### Namjena

Indeks cijena proizvođača industrijskih proizvoda se može koristiti kao mjera inflacije, za očuvanje vrijednosti kod ugovora s indeksnim klauzulama, te kao osnov za deflacioniranje pojedinih makroekonomskih agregata u statistici nacionalnih računa i u druge svrhe.

#### Obuhvat indeksa

Indeks cijena proizvođača industrijskih proizvoda u Federaciji Bosne i Hercegovine izračunava se na osnovu prikupljenih cijena za proizvode koji se prodaju na domaćem i inostranom tržištu.

**Obuhvat proizvoda** - Obuhvaćeni su najvažniji proizvodi i usluge koje se proizvode u Federaciji BiH i prodaju na domaćem i inostranom tržištu.

Svakog mjeseca se od izabranih preduzeća prikuplja 1689 pojedinačnih cijena za izabrane proizvode.

*the level of representative positions indices at the level of towns to the overall index at the level of Federation Bosnia and Herzegovina. Reference base year for index calculation is 2010.*

#### Other definitions

**Product** - any consumer good or service that can be purchased, a term covering both goods and services.

**Representative position** - lowest level of product aggregation, i.e. item in an outlet in a geographic location with a weight. The items at the lower levels of aggregation do not have weights attributed due to the lack of representative data.

#### Definitions

**Industrial producer price on domestic market** is either price at which a producer sells products at the domestic market in the largest quantities, franco loaded into a wagon (truck) at the location of a producer or a price charged to another company by a producer. The selling price includes reimbursements if applicable, and it excludes commercial rababates, disscounts, VAT and excises.

**Industrial producer price on non-domestic market** is price at which producer sells products at the non-domestic market in the largest quantities delivered according to the agreed parities (EXW, FCA, FAS, FOB, CFR, CIF, CPT, CIP, DAF, DES, DEQ, DDU, DDP and etc.).The selling price includes reimbursements if applicable, and it excludes commercial rababates, disscounts, VAT and excises.

**Producer Price index** is the measurement of price change for industrial products produced and sold by enterprises on domestic and non-domestic market.

*Total PPI is composed of two subindices, i.e. the industrial producer price index on the domestic market and industrial producer price index on the non-domestic market. Monitoring of selling prices for these two markets provides changes in PPI for total industry, the main industrial groupings, sections and divisions of industry.*

#### Purpose

*The PPI can be used as a measure of inflation, to preserve the value of contracts with escalator clauses, as well as a base for deflating macroeconomic aggregates in statistics of national accounts and for other purposes.*

#### Coverage of index

*Producer Price index in Federation of B&H is calculated based on collected prices for products sold on domestic and non-domestic market.*

**Coverage of products** - All relevant products and services produced in Federation of B&H and sold on domestic and non-domestic market are covered by this index.

*Each month 1689 item prices from selected enterprises are collected.*



**Obuhvat preduzeća** - Cijene se prikupljaju od 413 proizvodnih subjekata.

#### **Prikupljanje cijena**

Cijene se prikupljaju od industrijskih preduzeća mjesečno, putem obrazaca C-41/DOM i C-41/INO.

#### **Ponderi**

Ponderi za izračunavanje ukupnog indeksa cijena proizvođača industrijskih proizvoda predstavljaju relativno učešće vrijednosti prodaje pojedinih proizvoda i na domaćem i na inostranom tržištu.

Ponderi koji se primjenjuju za izračunavanje indeksa cijena proizvođača industrijskih proizvoda na domaćem tržištu su koeficijenti koji odražavaju relativno učešće vrijednosti prodaje pojedinog proizvoda u ukupnoj vrijednosti prodaje svih proizvoda na domaćem tržištu.

Ponderi koji se primjenjuju za izračunavanje indeksa cijena proizvođača industrijskih proizvoda na inostranom tržištu su koeficijenti koji odražavaju relativno učešće vrijednosti prodaje pojedinog proizvoda u ukupnoj vrijednosti prodaje svih proizvoda na inostranom tržištu.

Osnovni izvor podataka za izradu pondera je Godišnji izvještaj industrije kojim se prikupljaju podaci o ukupnoj vrijednosti prodaje na domaćem i inostranom tržištu (IND-21).

Za izradu ponderacionog sistema koji je primjenjen pri izračunu indeksa cijena proizvođača industrijskih proizvoda korišteni su podaci za 2010. godinu (bazna godina).

Nova ponderacija se radi svake pete godine, dok se korekcija pondera vrši svake godine. Kao korektivni faktor se koriste indeksi kretanja cijena proizvoda u toj godini.

#### **Klasifikacija i nomenklatura**

Za obračun indeksa cijena proizvođača industrijskih proizvoda upotrebljava se Klasifikacija djelatnosti (KD BiH 2010) prema kojoj se poslovni subjekti razvrstavaju u područja B,C,D i E i Nomenklatura industrijskih proizvoda (NIP BiH 2010).

#### **Agregiranje**

Izračunavanje indeksa cijena proizvođača industrijskih proizvoda počinje izračunavanjem mjesečnih indeksa prostom geometrijskom sredinom za pojedine proizvode koje proizvodi više proizvođača. Agregirani indeksi se nakon toga izračunavaju korištenjem Laspeyres-ove formule za ponderisanu aritmetičku sredinu počevši od indeksa pojedinih proizvoda pa do ukupnih indeksa (ukupnog, indeksa na domaćem tržištu i indeksa na inostranom tržištu), za Federaciju Bosne i Hercegovine.

## **POLJOPRIVREDA, ŠUMARSTVO I RIBOLOV**

### **Prikupljanje kravljeg mlijeka i proizvodnja mliječnih proizvoda**

Podaci o prikupljenom kravljem mlijeku i proizvodnji mliječnih proizvoda prikupljaju se redovnim mjesečnim istraživanjem „Mjesečni izvještaj o prikupljanju kravljeg mlijeka i proizvodnji mliječnih proizvoda“ (Mlijeko-M). Ovim izvještajem obezbjeđuju se podaci o količini prikupljenog kravljeg mlijeka, sadržaju mliječne masti i proteina, te proizvodnji mliječnih proizvoda od kravljeg mlijeka.

Izvještajne jedinice su pravne osobe i dijelovi pravnih osoba razvrstani prema KD BiH 2010 u djelatnost 10.51-Proizvodnja mlijeka, mliječnih proizvoda i sira.

**Coverage of enterprises** - The prices are collected from 413 producers.

#### **Price collection**

The prices are collected monthly from enterprises by forms named C-41/DOM and C-41/INO.

#### **Weights**

Weights for calculating the total PPI represent the relative share of value of sale for each products on domestic market and non-domestic market.

Weights used for calculation of PPI on domestic market are coefficients that represent relative share of value of sale for each product in total value of sale for all products on domestic market.

Weights used for calculation of PPI on non-domestic market are coefficients that represent relative share of value of sale for each product in total value of sale for all products on non-domestic market.

Main data source for calculation of weights is the Annual Survey on Industrial Production used for collecting data on total value of sale on domestic and non-domestic market (IND-21).

For the production of weighting system applied for calculation of PPI, data for 2010 (based year) were used.

The new ponderation has been done each five years, while correction of weights has been done each year. Indices of price movements of products in that year are used as correction factor.

#### **Classification and nomenclature**

For calculation of PPI Classification of Activities (CEA B&H 2010) is used by which legal entities are classified in sections B, C, D and E and Nomenclature of Industrial Products (NIP B&H 2010).

#### **Aggregation**

Producer Price Index calculation starts from the computation of monthly average indices for each product produced by the more than one producer, using simple geometric mean. Aggregated indices are calculated by using Laspeyres formula for weighted arithmetic mean starting from the level of representative products to the all indices (total PPI, PPI on domestic market and PPI on non-domestic market) at the level of Federation Bosnia and Herzegovina.

## **AGRICULTURE, FORESTRY AND FISHING**

### **Collection of cow's milk and production of dairy products**

Data on collected cow's milk and production of dairy products are obtained through regular monthly survey which is conducted through the report "Monthly report on the collection of cow's milk and production of dairy products". This report provides information on quantity of collected cow's milk, milk fat and protein contents and the production of dairy products from cows' milk.

Reporting units are legal entities and part of legal entities classified, according to the KD B&H 2010, in class 10.51- Production of milk, dairy products and cheese.

## Definicije

**Mlijeko za piće** obuhvata sirovo mlijeko, neobrano mlijeko, djelomično obrano mlijeko i obrano mlijeko bez sadržaja aditiva.

**Pavlaka/vrhnje** obuhvata pavlaku/vrhnje za direktnu potrošnju s više ili manje od 29% mliječne masti.

**Fermentirani proizvodi** obuhvataju jogurt, tekući jogurt, kiselo mlijeko, acidofilno mlijeko te ostale fermentirane proizvode.

**Maslac/puter** obuhvata otopljeni maslac, ulje maslaca/putera i slične proizvode s više od 82% mliječne masti.

**Kajmak** je proizvod sličan maslacu/puteru sa sadržajem mliječne masti manjim od 80%, isključujući ostale masti.

**Kravlji sir** obuhvata sve vrste sira dobivene isključivo od kravljeg mlijeka (meki, polumeki, tvrdi i ostali sirevi), isključujući topljeni sir.

## Skraćenice/Kratice

KD BiH 2010.      Klasifikacija djelatnosti 2010.  
t                      tona

## Zasijane površine u jesenjoj sjetvi

Statističko istraživanje „Izveštaj o zasijanim površinama u jesenjoj sjetvi u 2015. godini,“ (PO-21a i PO-21b) se provodi na osnovu/temelju Zakona o statistici (Službene novine FBiH, br. 63/03 i 9/09).

Jedinice posmatranja i izvještajne jedinice za istraživanje PO-21a su pravne osobe i dijelovi pravnih osoba koje se bave biljnom proizvodnjom registrovani u Područje A, Oblast 01, Grana 01.1, Razredi 01.11-01.19. Podaci se prikupljaju putem godišnjih statističkih izvještaja iz poslovne evidencije koju subjekti vode.

Jedinice posmatranja za istraživanje PO-21b su poljoprivredna gazdinstva/gospodarstva, a izvještajne jedinice su općine. Podaci se prikupljaju putem godišnjih statističkih izvještaja metodom procjene koju rade stručnjaci za poljoprivredu u općinama.

Ovim istraživanjem prikupljaju se podaci o ukupno zasijanim površinama u jesen po grupama usjeva i po usjevima pojedinačno.

## Otkup i prodaja poljoprivrednih proizvoda

Podaci o otkupu i prodaji poljoprivrednih proizvoda rezultat su redovnih mjesečnih istraživanja „Mjesečni izvještaj o otkupu poljoprivrednih proizvoda od porodičnih/obiteljskih poljoprivrednih proizvođača (obrazac TRG-31)“ i „Mjesečni izvještaj o prodaji poljoprivrednih proizvoda vlastite proizvodnje poljoprivrednih poslovnih subjekata i zemljoradničkih zadruga (obrazac TRG-33)“ koje provodi Federalni zavod za statistiku Federacije Bosne i Hercegovine na temelju Zakona o statističkim istraživanjima u FBiH "Službene novine FBiH" br. 63/03 i 9/09.

Ovim istraživanjima prikupljaju se podaci o otkupu i prodaji poljoprivrednih proizvoda: količina (u tonama, hilj. kom., hilj. lit), vrijednost (u KM) i prosječne cijene (u KM) za tekući mjesec.

## Definitions

**Drinking milk** comprises raw milk, whole milk, skimmed milk, semi-skimmed milk and skimmed milk containing no additives.

**Cream** comprises cream for direct consumption, with fat content more or less than 29%.

**Fermented products** include yoghurts, drinkable yoghurts, sour milk, acidified milk and other fermented products.

**Butter** includes melted butter, butter oil and similar products with more than 82% fat content.

**Kaymak** is a product similar to butter, with fat content less than 80%.

**Cheese** includes all kinds of cheese produced from cow's milk (soft, semi-soft, hard and other cheeses), excluding melted cheese.

## Abbreviations

KD B&H 2010      Classification of Activities, 2010  
t                      ton

## Sown area in autumn

Statistical survey "Report on sown areas in autumn sowing in 2015" (PO-21a and PO-21b) is performed on the basis of the Law on Statistics (Official Gazette of FB&H No. 63/03 and 9/09).

Observation and reporting unit for survey PO-21a are legal entities and parts of legal entities engaged in crop production and registered in Area A, Area 01, Branch 01.1, Classes 01.11-01.19. Data are collected through the annual statistical reports from business records of legal entities.

Reporting units for survey PO-21b are agricultural households, and reporting units are municipalities. Data are collected through annual statistical reports by estimation method done by agricultural experts in the municipalities.

This survey collects data on the total sown area in autumn by crops groups and crops individually.

## Purchase and sale of agriculture products

Data on sale and purchase of agricultural products are the result of regular monthly surveys: Monthly Report on purchase of agricultural products from individual agricultural producers (TRG – 31) and Monthly Report on sale of own agricultural products by companies and agricultural cooperatives (TRG – 33) conducted by the Institute for statistics of FB&H on the basis of the statistical law on statistical surveys in FB&H in "Official Gazette of B&H" no. 63/03 and 9/09.

This survey collects data on the quantity (in tons, thous. Pcs., Thous. Lit), value (KM) and average price (KM) of purchase and sale of agricultural products for the current month.

Izveštajne jedinice za mjesečni izvještaj o prodaji poljoprivrednih proizvoda vlastite proizvodnje poslovnih subjekata i zemljoradničkih zadruga (obrazac TRG-33) su poslovni subjekti i dijelovi poslovnih subjekata razvrstani u područje A (Poljoprivreda, šumarstvo i ribolov) prema KD BiH 2010. Izveštajne jedinice za mjesečni izvještaj o otkupu poljoprivrednih proizvoda od porodičnih/obiteljskih poljoprivrednih proizvođača (obrazac TRG-31) su poslovni subjekti i dijelovi poslovnih subjekata koji vrše otkup poljoprivrednih proizvoda od porodičnih/obiteljskih poljoprivrednih proizvođača razvrstani u područje A,C i G prema KD BiH 2010.

Podaci o prodaji poljoprivrednih proizvoda na pijacama/tržnicama prikupljaju se redovnim mjesečnim istraživanjem: Mjesečni izvještaj o prometu poljoprivrednih proizvoda na pijacama/tržnicama (obrazac TRG -13). Izveštajne jedinice su poslovni subjekti koji pružaju usluge korištenja prodajnog prostora pijace.

Ovim istraživanjima prikupljaju se podaci o prodaji poljoprivrednih proizvoda na pijacama/tržnicama koje na pijacu iznose samo individualni poljoprivredni proizvođači (bez poljoprivrednih preduzeća i zemljoradničkih zadruga): količina (u tonama, hilj, kom., hilj, lit), vrijednost (u KM) i prosječne cijene (u KM) za tekuci mjesec.

#### Definicije

**Otkup** poljoprivrednih proizvoda je kupovina odnosno preuzimanje poljoprivrednih proizvoda neposredno od porodičnih/obiteljskih proizvođača koje poslovni subjekti obavljaju radi dalje prodaje ili prerade.

**Prodaja** poljoprivrednih proizvoda je prodaja, odnosno isporuka poljoprivrednih proizvoda iz vlastite proizvodnje poslovnih subjekata i njihovih dijelova.

#### Šumarstvo

Podaci o proizvodnji šumarstva u državnim šumama rezultat su Mjesečnog istraživanja šumarstva ŠUM- 22 koje provodi Federalni zavod za statistiku na temelju Zakona o statističkim istraživanjima u FBiH «Službene novine Federacije BiH» br. 63/03 i 9/09.

Mjesečnim izvještajem šumarstva obuhvaćene su sve pravne osobe razvrstane u Registru poslovnih subjekata u području A- Poljoprivreda, lov i šumarstvo, odjeljak 02-Šumarstvo, sječa drveta i usluge povezane sa njima, a koje se bave stalnom proizvodnjom šumskih sortimenata u državnim šumama.

Prikupljanje podataka o proizvodnji i prodaji u šumarstvu vrši se na osnovi Nomenklature proizvoda i usluga šumarstva – NPUŠ, koja je izrađena za potrebe statistike šumarstva na osnovi Liste karakterističnih proizvoda šumarstva, koju je Eurostat (Statistički ured Evropske unije) objavio kao integralni dio Priručnika za ekonomske račune poljoprivrede i šumarstva (Manual on the Economic Accounts of Agriculture and Forestry – EAF) u novembru/studenom 1997. godine.

**Trupci** (lišćara/listača i četinar/četinjača) su dijelovi debla koji su namjenjeni daljem prerađivanju piljenjem, ponekad rezanjem ili ljuštenjem jer imaju povoljna fizička i kemijska svojstva te su namjenjeni za industrijsku preradu.

**Jamsko drvo** (lišćara/listača i četinar/četinjača) namjenjeno je za razne tehničke svrhe jer ima vrlo povoljna fizička i kemijska

*Reporting units for the Monthly report on sale of own agricultural products by companies and agricultural cooperatives (TRG – 33) are legal entities and parts of legal entities classified according to the NACE-Rev 2 (KD B&H 2010) into the field A (Agriculture, hunting and forestry). Reporting units for the Monthly report on purchase of agricultural products from individual agricultural producers (TRG – 31) are legal entities engaged in purchase of agricultural products from individual family farms classified in activities in section A, C and G according to the NACE-Rev 2 (KD B&H 2010).*

*Data on turnover of agricultural products at marketplaces are collected through the regular statistical report: Monthly report on turnover of agricultural products at marketplaces (TRG – 13). Reporting units are business entities that provide services using selling area.*

*This survey collects data on the quantity (in tons, thous. Pcs., Thous. Lit), value (KM) and average price (KM) of purchase and sale of agricultural products at marketplaces from individual agricultural producers (without agricultural enterprises and cooperatives) for the current month.*

#### Definitions

*Purchase of agricultural products is buying, taking over agricultural products from individual producers which performing business entities with a view of further sale and processing.*

*Sale of agricultural products consists of sale, respectively delivery of agricultural products that are obtained from own production of business entities and parts of business entities.*

#### Forestry

*Data on production of forestry assortments in the publicly-owned forests are result of monthly reports on surveys of forests (ŠUM – 22) conducted by the Federal Office of Statistics on the basis of Act on Statistical Survey in FB&H (Official Gazette of FB&H, No 63/03 and 9/09.).*

*All legal entities classified in the Register of Business Entities under section A – Agriculture, hunting and forestry Section 02 – Forestry, felling and related services activities, engaged in permanent production forest assortments in the publicly-owned forests, and are extended by Monthly Report of forestry.*

*Data collection on production and sales of forestry is practised on the basis of the Nomenclature of Forest Products and Services NPUŠ which is made for the purposes of forestry statistics on the basis of the List of Characteristic Products of the Commercial Timber Production compiled by the Eurostat (the Statistical Office of the European Union), and published as an integral part of the Manual for Economic Accounts of Agriculture and Forestry in November 1997.*

*Logs (broad-leaves trees and conifers) are parts of timber intended for further processing by sawing, sometimes by cutting or peeling, because of its good physical and chemical characteristics, so it is useful to be industrially processed.*

*Mining timber (broad-leaves trees and conifers) having very good physical and chemical characteristics, is intended for various technical*



svojsva. To je drvo koje se upotrebljava za izgradnju i održavanje jamskih rovova i okna, dakle za gradnju u zemlji i pod zemljom.

**Ostalo dugo drvo** (lišćara/listača i četinara/četinjača) obuhvaća sve vrste drveta pogodne za mehaničku preradu, stupove za elektro vodove i TT vodove te ostalo oblo drvo.

**Prostorno drvo** (lišćara/listača i četinara/četinjača) obuhvaća drvo za drvene ploče (pogodno za mehaničku preradu), a celulozno i taninsko drvo, zbog svog povoljnog kemijskog svojstva, pogodno je za kemijsku preradu. Taninsko drvo je sirovina iz koje se preradom dobivaju taninski ekstrati.

**Ogrijevno drvo** (lišćara/listača i četinara/četinjača) je namijenjeno neposredno za ogrjev ili za proizvodnju drvenog uglja.

**Ostalo grubo obrađeno drvo** (lišćara/listača i četinara/četinjača) obuhvaća sitno tehničko drvo, pogodno za izradu drvenih motki i kolja, raznih letvi i stupova za ogradu, ručica za alat i sl.

## INDUSTRIJA

### Metod računanja

Indeksi industrijske proizvodnje izračunavaju se u dva koraka, korištenjem Laspeyres-ove formule. U prvom koraku indeksi se izračunavaju iz podataka o količinama pojedinačnih proizvoda iz Mjesečne NIP BiH 2013 i odgovarajućeg ponderacijskog koeficijenta, koji je aproksimacija dodane vrijednosti pojedinačnih proizvoda. U drugom koraku svi indeksi grana i viših nivoa ponderišu se strukturom dodane vrijednosti iz 2014. godine.

### Standardi i klasifikacije

Prikupljanje podataka na obrascu MKPS IND-1 vrši se na osnovu Metodologije za popunjavanje izvještaja i Mjesečne Nomenklature industrijskih proizvoda - Mjesečna NIP BiH 2013. ([www.fzs.ba](http://www.fzs.ba)). Mjesečna NIP BiH 2013 zasnovana je na izvornoj NIP BiH 2010 (Službeni glasnik br. 12/11 i 41/11) i ažurirana sa izmjenama i dopunama nastalim od 2010. do 2013. godine. Mjesečna NIP BiH 2013 je dodatno razrađena i dopunjena u skladu sa specifičnim potrebama obračuna indeksa industrijske proizvodnje u BiH, a saglasno sa EU regulativama za kratkoročne poslovne statistike.

### Obuhvat mjesečnog istraživanja po ekonomskim djelatnostima

Mjesečnim izvještajem industrije (M KPS IND-1) obuhvaćena su sva pravna lica koja zapošljavaju deset i više zaposlenih (preduzeća/poduzeća i lokalne jedinice), razvrstana u Registru poslovnih subjekata Federalnog zavoda za statistiku.

Indeks obima industrijske proizvodnje (IPI) obuhvata djelatnosti koje su svrstane u sljedeća područja KD BiH 2010:

B -Vađenje ruda i kamena

C -Prerađivačka industrija

D-Proizvodnja i snabdijevanje električnom energijom i plinom

Saglasno EU STS propisu br. 1165/98 i 1893/2006 sljedeće djelatnosti ne ulaze u obračun indeksa industrijske proizvodnje: Oblast 36 - Sakupljanje, prečišćavanje i snabdijevanje vodom Grana 35.3 - Proizvodnja i snabdijevanje parom i klimatizacija

### Agregati glavnih industrijskih grupa (GIG)

Indeksi za GIG agregate izračunavaju se istom metodom kao

*purposes. It is used for building and maintaining pits and shafts, therefore, for constructing underground and on the surface.*

**Other long timber** (broad-leaves trees and conifers) includes all kinds of wood suitable for mechanical processing, transmission-line and telephone-line pylons as well as other oval timber.

**Stack wood** (broad-leaves trees and conifers) includes wood for boards (suitable for mechanical processing), and wood-pulp and tannin wood are, because of its good chemical characteristics, suitable for chemical processing. Tannin wood is a material that, processed, gives tannin extracts.

**Fuel wood** (broad-leaves trees and conifers) is intended directly for fuel or production of wood coal.

**Other roughly processed wood** (broad-leaves trees and conifers) includes paltry technical wood suitable for processing of wood poles, different bars and fence piers, tool cages etc.

## INDUSTRY

### Calculation method

*Indices of industrial production are calculated in two stages according to the Laspeyres formula. In the first stage, indices are calculated from quantity data on production of individual products according to the Monthly NIP BiH 2013 and an adequate weighting coefficient, which represents an estimated value added of individual products. In the second stage, all indices of groups and higher levels are weighted with shares of value added of individual products from 2014.*

### Standards and Classifications

*Collecting data on the MKPS IND-1 is done on the basis of the methodology for completing the report and Monthly Nomenclature of Industrial Products - Monthly NIP 2013 ([www.fzs.ba](http://www.fzs.ba)). Monthly NIP 2013 is based on the original NIP BiH 2010 (Official Gazette no. 12/11 and 41/11) and updated with amendments occurring since 2010. the 2013. Monthly NIP 2013 is further developed and supplemented in accordance with the specific purpose of calculating the index of industrial production in BiH, and in accordance with EU regulativama for short-term business statistics.*

### Reporting units for the Monthly Survey of Industrial

*Production (MKPS IND-1) are legal entities that employ ten or more employees (companies/ enterprises and local units) classified in the Register of Business Entities of Institute for Statistics of FB&H.*

*Industrial production index (IPI) covers activities classified into the following sections of the KD BiH 2010:*

*B -Mining and quarrying*

*C -Manufacturing*

*D -Electricity and gas supply*

*In line with EU STS Regulation No. 1165/98 and 1893/2006, the following activities are excluded from the industrial production index calculation:*

*Division 36 - Water collection, treatment and supply*

*Group 35.3 – Steam and air conditioning supply*

### Main Industrial Grouping (MIGs) aggregates

*Indices for MIG aggregates are calculated by the same method as the*

indeksi po djelatnostima, samo se proizvodi grupišu prema i pretežnoj upotrebi proizvoda unutar oblasti i grane djelatnosti iz klasifikacije KD BiH 2010 (EU NACE Rev.2). Za izračunavanje indeksa za GIG agregate (EU MIGs) primjenjuju se nove definicije radi usklađivanja sa statističkim standardima EU.

AI Intermedijarni proizvodi: oblasti i grane KD BiH 2010: 07 – 09, 10.6, 10.9, 13.1 – 13.3, 16, 17, 20.1 – 20.3, 20.5, 20.6, 22 – 24, 25.5 – 25.7, 25.9, 26.1, 26.8, 27.1 – 27.4 i 27.9

AE Energija: oblasti KD BiH 2010: 05, 06, 19 i 35 (isključujući 35.3)

BB Kapitalni proizvodi: oblasti i grane KD BiH 2010: 25.1 – 25.4, 26.2, 26.3, 26.5, 26.6, 28, 29, 30.1 – 30.4, 32.5 i 33

CD Trajni proizvodi za široku potrošnju: oblasti i grane KD BiH 2010: 26.4, 26.7, 27.5, 30.9, 31, 32.1 i 32.2

CN Netrajni proizvodi za široku potrošnju: oblasti i grane KD BiH 2010: 10.1 – 10.5, 10.7, 10.8, 11, 12, 13.9, 14, 15, 18, 20.4, 21, 32.3, 32.4 i 32.9.

#### **Prikazivanje serija indeksa**

U skladu sa preporukama Eurostata, desezoniranje i kalendarsko prilagođavanje se vrši metodom TRAMO-SEATS u DEMETRA okruženju na mjesečnoj seriji izvornih indeksa industrijske proizvodnje. Produžavanje serije indeksa dodavanjem novih mjesečnih zapažanja za svaki idući mjesec može, zbog karakteristika primijenjene metode, prouzrokovati ispravke već objavljenih desezoniranih i kalendarski prilagođenih indeksa za nekoliko mjeseci unazad.

#### **Desezonirani indeksi**

Pojam desezonirani indeksi podrazumijeva da su podaci prilagođeni za sezonu i kalendarske dane. U skladu s preporukama Eurostata podaci koji se upoređuju s podacima od prethodnog mjeseca (mjesečno poređenje prema terminologiji i praksi Eurostata) prezentiraju se u desezoniranom obliku indeksa industrijske proizvodnje ili iz njih izračunatih stopa rasta.

#### **Kalendarski prilagođeni indeksi**

Pojam kalendarski prilagođeni indeksi podrazumijeva da su podaci prilagođeni za uticaj kalendarskih i radnih dana. U skladu s preporukama Eurostata podaci koji se upoređuju s podacima od istog perioda prethodne godine (godišnje poređenje prema terminologiji i praksi Eurostata) prezentiraju se u kalendarski prilagođenom obliku indeksa industrijske proizvodnje ili iz njih izračunatih stopa rasta.

### **VANJSKA TRGOVINA**

#### **Izvori i metode prikupljanja podataka**

Osnovni/temeljni izvor podataka za statistiku vanjske trgovine FBiH je Jedinствена carinska isprava (JCI) koju deklarant (poslovni subjekt ili druga ovlaštena osoba, npr špediter) podnosi carinarnici prilikom carinjenja robe. Za prikupljanje i kontrolu ispravnosti carinskih deklaracija odgovorna je Uprava za indirektno/neizravno oporezivanje BiH (UIO), koja propisuje oblik, sadržaj, način ispunjavanja i podnošenja isprava u carinskom postupku. Federalni zavod za statistiku preuzima od Agencije za statistiku BiH, originalnu carinsku bazu podataka UIO u obliku slogova na magnetnom mediju i dalje ih statistički obrađuje i publicira.

#### **Obuhvat podataka i jedinica posmatranja**

U statistici vanjske trgovine Federacije BiH koristi se proširena definicija Specijalnog sistema trgovine prema kojoj se uključuju redovan izvoz i uvoz, unutarnja i vanjska obrada, te robe koje ulaze ili napuštaju slobodne industrijske zone. Jedinica posmatranja statističkog istraživanja robnog prometa s inostranstvom/inozemstvom je svaka robna isporuka koja se

*indices by activities, save for the fact that the products are grouped according to the predominant use of the products within the division and groups of KD BiH 2010 (EU NACE Rev. 2). To calculate the index for MIG aggregates, new definitions are applied with aim of harmonization with the EU statistical standards.*

*AI Intermediate goods: the KD BiH 2010 divisions and groups: 07– 09, 10.6, 10.9, 13.1 – 13.3, 16, 17, 20.1 – 20.3, 20.5, 20.6, 22 – 24, 25.5 – 25.7, 25.9, 26.1, 26.8, 27.1 – 27.4 and 27.9*

*AE Energy: the KD BiH 2010 divisions: 05, 06, 19 and 35 (exl. 35.3)*

*BB Capital goods: the KD BiH 2010 divisions and groups: 25.1 – 25.4, 26.2, 26.3, 26.5, 26.6, 28, 29, 30.1 – 30.4, 32.5 and 33*

*CD Consumer durables: the KD BiH 2010 divisions and groups: 26.4, 26.7, 27.5, 30.9, 31, 32.1 and 32.2*

*CN Consumer non-durables: the KD BiH 2010 divisions and groups: 10.1 – 10.5, 10.7, 10.8, 11, 12, 13.9, 14, 15, 18, 20.4, 21, 32.3, 32.4 and 32.9.*

#### **Indices series presentation**

*In accordance with the Eurostat's Recommendations, seasonal adjustment and working-day adjustment has been done by using the TRAMO-SEATS method in DEMETRA environment on the monthly series of original industrial production indices. Extending indices series by adding new monthly observations for each month could, because of the applied method characteristics, cause subsequent corrections of already published seasonally and working-day adjusted indices for several months backwards.*

#### **Seasonally adjusted indices**

*The term seasonally adjusted indices indicates that the data are adjusted for both seasonal and working-day effects. In line with the Eurostat's Recommendations, data that are compared with the data from the previous month (monthly comparison with Eurostat terminology and practices) are presented in a seasonally adjusted form of industrial production indices or their growth rates.*

#### **Working-day adjusted indices**

*The term working-day adjusted indices indicate that the data are adjusted only for working-day effects. In line with the Eurostat's Recommendations, data that are compared with data from the same period of the previous year (the annual comparison by Eurostat terminology and practices) are presented in a working-day adjusted form of industrial production indices or in their growth rates.*

### **FOREIGN TRADE**

#### **Sources and methods of data collection**

*The main source of data for the statistics on exports and imports is Single Administrative Document (SAD). The B&H Indirect Taxation Agency is responsible for collection and control of the validity of SAD, and it also determines the form, the content, the way of filling in, and the way of submitting of SAD. Federal Office of Statistics receives from the B&H Agency for statistics original customs database, originated and reviewed from the Indirect Taxation Agency and performs further data processing and dissemination.*

#### **Coverage and Observation unit**

*The Special Trade System (Relaxed definition) is used in Federation of Bosnia and Herzegovina. Regular exports and imports, inward processing, outward processing and the goods flow in free industrial zones are included in the External Trade Statistics. Observation unit of statistical survey on trade in goods with the rest of the world is every exports / imports transportation of goods, homogenous in terms*

obavlja u okviru izvoza i uvoza robe, koja je homogena s gledišta vrste proizvoda, zemlje porijekla odnosno namjene, načina plaćanja i momenta prelaska granice. Isključuje se trgovina uslugama.

#### **Klasifikacije i nomenklature**

U statistici vanjske trgovine FBiH primjenjuje se Carinska tarifa BiH (CT BiH) koja je usklađena sa Kombiniranom nomenklaturom (CN) Evropske unije i Harmoniziranim sistemom/sustavom (HS) Svjetske carinske organizacije (WCO). Vanjskotrgovinske transakcije za svaki pojedinačni proizvod prate se na nivou/razini tarifne oznake od deset cifara. CT BiH je povezana sa Standardnom međunarodnom trgovinskom klasifikacijom UN (SITC, Rev. 3)<sup>1)</sup> i sa Klasifikacijom djelatnosti BiH (KD) koja je usklađena sa statističkom klasifikacijom ekonomskih aktivnosti EU (NACE, Rev. 1.1.)<sup>2)</sup>. CT BiH podliježe godišnjoj reviziji u cilju usklađivanja sa izmjenama CN-a.

#### **Konverzija valute**

Podaci o izvozu i uvozu izraženi su vrijednosno u konvertibilnim markama. Vrijednosti izražene u drugim valutama preračunavaju se u konvertibilne marke primjenom tekućih dnevnih kurseva / tečajeva koji vrijede na dan carinjenja, a utvrđuje ih Centralna banka BiH. Sve su vrijednosti obračunate na osnovi pariteta franko BiH granica: FOB cijene za izvoz i CIF cijene za uvoz.

<sup>1)</sup> Standard International Trade Classification (SITC) Rev. 3

<sup>2)</sup> Statistical Classification of Economic Activities in the European Community (NACE Rev. 1.1.)

*of production type, country of origin and/or destination, mode of payment and border-crossing time. Trade in services is excluded.*

#### **Classification and Nomenclatures**

*The Customs Tariff of B&H (CT) is used in External Trade Statistics. The tariff is in line with the EU Combined Nomenclature (CN) and with the Harmonized Commodity Description and Coding System (HS), which is managed by the World Customs Organization (WCO). External trade statistics present trade flows on each single product (the ten-digit subheading level of the CT). CT is linked to the international trade classification of the UN (SITC, Rev.3)<sup>1)</sup>, and to the B&H Classification of Activity, which is in line with EU classification of economic activities (NACE Rev. 1.1.)<sup>2)</sup>. The B&H Customs Tariff is revised every year to follow the updates of CN.*

#### **Validation**

*The value of exports and imports are expressed in convertible marks. The value expressed in other currency is converted into convertible marks by current daily exchange rate list valid on the day of custom clearance. Exchange rate list is established by Central bank of Bosnia and Herzegovina.. All values are calculated according to free B&H border parity, i.e. exports based on FOB parity, and imports based on CIF parity.*

<sup>1)</sup> Standard International Trade Classification (SITC) Rev. 3

<sup>2)</sup> Statistical Classification of Economic Activities in the European Community (NACE Rev. 1.1.)

## **UNUTRAŠNJA/UNUTARNJA TRGOVINA**

### **Trgovina na malo**

Izvori i metode prikupljanja podataka

Podaci o ostvarenom prometu u trgovini na malo dobiveni su iz istraživanja Mjesečni izvještaj trgovine na malo (obrazac M KPS TRG 01).

Istraživanje se provodi na osnovu/temelju Zakona o statistici u Federaciji BiH („Sl.Novine FBiH“ br.63/03 i 9/09).

Metodologija istraživanja se temelji na Uredbi Vijeća EZ-a o kratkoročnim poslovnim statistikama br. 1165/98 (aneks C), 1158/05., 1503/06. i 1893/06

#### **Obuhvat**

Jedinice posmatranja/promatranja su poslovni subjekti (pravne osobe/lica) koji su prema glavnoj (pretežnoj) djelatnosti registrovani/ registrirani u trgovini na malo (područje G, oblast/odjeljak 47 KD BiH 2010). Obuhvaćeni su i izabrani poslovni subjekti koji su prema glavnoj djelatnosti razvrstani u druge djelatnosti, ali obavljaju i djelatnost trgovine na malo (specijalna lista).

Obrtnici nisu obuhvaćeni ovim istraživanjem.

Statističko istraživanje se provodi na bazi uzorka koji je izabran iz Statističkog poslovnog registra Federalnog zavoda za statistiku.

Uzorkom su obuhvaćeni svi veliki i srednji poslovni subjekti (čiji je godišnji promet 2.miliona/milijuna KM i više), a ostali poslovni subjekti su izabrani metodom slučajnog stratificiranog uzorka.

## **DOMESTIC TRADE**

### **Retail trade**

Source and method of data collection

*Data on retail trade turnover are obtained by the Monthly Retail Trade Report (M KPS TRG 01 questionnaire).*

*This survey is conducted on the bases of Law on Statistical Survey in the Federation of B&H ("Official Gazette FB&H" No. 63/03 and 9/09).*

*Methodology for this survey is based on Council Regulation Concerning Short Term Statistics No. 1165/98 (Annex C), 1158/05., 1503/06. and 1893/06.*

#### **Coverage**

*Observation units are business enterprises (legal entities) by their main (prevailing) activity registered in the retailing trade (section G, division 47 of the KD BiH 2010) as well as selected business enterprises by their main activity registered in other activities, but perform retail trade activities (special list).*

*The entrepreneurs are excluded.*

*The survey is carried out on the sample base made on the basis of Statistical Business Register of Federal Institute for statistics.*

*The sample covers all large and medium-sized business entities (with yearly turnover 2.millions or higher), while micro-sized and small enterprises are selected by the random stratified sample method.*



Na osnovu/temelju rezultata dobivenih uzorkom ocjenjuje se cijeli skup.

*The evaluation of the whole group is based on the results obtained through samples.*

### **Prezentacija indeksa**

Rezultati se objavljuju u obliku nominalnih i realnih indeksa. Nominalni indeksi prikazuju kretanje prometa u tekućim cijenama, a realni indeksi pokazuju kretanje prometa u stalnim cijenama. Realni indeksi dobiveni su deflacioniranjem nominalnih vrijednosti prometa prilagođenim indeksom potrošačkih cijena.

### **Presentation of indices**

*Results are shown in the form of nominal (value indices) and real (volume indices) indices. Value indices show turnover movements in current prices and volume indices show turnover movements in constant prices. Volume indices are calculated by deflating turnover by modified consumer price indices.*

Tzv. mjesečne stope promjena prezentiraju se u desezoniranom obliku indeksa, a tzv. godišnje stope promjena se prezentiraju u kalendarski prilagođenom obliku indeksa.

*So called month-on-month comparison are presented in seasonally adjusted index form, and so called year-on-year comparison are presented in working-day adjusted index form.*

Radi održavanja dosljednosti i kontinuiteta s prethodno objavljenim podacima, indeksi se i dalje iskazuju i u obliku izvornih, neprilagođenih indeksa, ali se posebno ne komentiraju.

*In order to sustain the consistency and continuity with previously released data, indices continue to be presented as gross, unadjusted indices, but they are not commented in particular.*

Sezonsko i kalendarsko prilagođavanje vrši se u aplikaciji Demetra (verzija 2.2) metodom TRAMO SEATS na seriji mjesečnih podataka od januara 2010.godine.

*The seasonal adjustment (SA) and working day adjustment (WDA) are conducted using Demetra application (version 2.2) by using TRAMO SEATS method on data series starting from January 2010.*

Dodavanjem novih mjesečnih podataka u seriji može doći do promjene desezoniranih i kalendarski prilagođenih indeksa za prethodna razdoblja, tako da se podaci iz ovog Biltena mogu razlikovati od prvih rezultata koji su objavljeni ranije.

*Extension of index series, by adding of new monthly observations for each month could cause subsequent correction for previous periods. Data from this release may differ from previously published bulletin.*

### **Definicije**

Promet je ukupan fakturisani/fakturirani iznos koje poslovni subjekt, izvještajna jedinica, obračuna za prodane robe ili pružene usluge tokom referentnog perioda trećim licima što odgovara njihovoj tržišnoj vrijednosti. Promet ne uključuje Porez na dodanu vrijednost (PDV).

### **Definitions**

*Turnover is invoiced total value that enterprise, reporting unit, calculates for all sold goods and provided services during reference period to third parties. Turnover does not include Value added taxes (VAT).*

Indeksi prometa iskazuju se na dva načina:

Za ukupan promet koji ostvaruju svi poslovni subjekti kojima je trgovina na malo glavna djelatnost (prema KD BiH 2010 registrovani/registirani u oblast 47).

*Indices on the retail trade turnover are presented in two ways:*

*For the total turnover generated by all business entities with the retail trade as main activity (according to KD BiH 2010 classified in division 47).*

Za promet od trgovine na malo koji iskazuju svi poslovni subjekti koji obavljaju djelatnost trgovine na malo, bez obzira na glavnu djelatnost

*For the retail trade turnover expressed by all business entities engaged in his activity, irrespective of their registered main activity*

## **TURIZAM**

Podaci o kapacitetima za smještaj, broju dolazaka i noćenja turista po vrstama objekata i prema zemlji prebivališta dobiveni su iz istraživanja Mjesečni izvještaj o turistima i noćenjima (obrazac TU-11).

## **TOURISM**

*Data on capacities, the number of tourist arrivals and tourist nights by type of accommodation and country of residence are collected through Monthly Report on Tourist Arrivals and Tourist nights (Form TU-11)*

Jedinice posmatranja su poslovni subjekti i njihovi dijelovi registrirani prema KD-u u području H - Ugostiteljstvo, tj. ugostiteljska i druga preduzeća koja pružaju usluge smještaja gostima.

*Report units are business entities and their parts registered according to the CA under section H - Hotels and restaurants and other enterprises engaged in providing accommodation services in tourism.*

Turist je svaka osoba koja u mjestu izvan svog prebivališta provede najmanje jednu noć u ugostiteljskom ili drugom objektu za smještaj gostiju, radi odmora ili rekreacije, zdravlja, studija, sporta, religije, porodice, poslova, javnih misija i skupova.

*Tourist is every person who, outside his place of permanent residence, spends at least one night in a hotel or another accommodation facility for reasons of rest, recreation, health, study, sport, religion, family, business, public tasks or meeting.*

**Domaći turist** je svaka osoba sa prebivalištem u Bosni i Hercegovini koja u nekom mjestu u Bosni i Hercegovini, izvan mjesta svog prebivališta, provede najmanje jednu noć u

*Domestic tourist is a person with permanent residence in Bosnia and Herzegovina who spends at least one night in a hotel or some other accommodation facility outside their place of residence.*

ugostiteljskom ili drugom objektu za smještaj gostiju.

**Stranim turistima** smatraju se sve osobe koje u Bosni i Hercegovini nemaju stalno prebivalište, a provedu najmanje jednu noć u ugostiteljskom ili drugom objektu za smještaj gostiju.

*Foreign tourist is a person with permanent residence outside Bosnia and Herzegovina who temporarily resides in Bosnia and Herzegovina and who spends at least one night in a hotel or same other accommodation facility.*

**Turistički smještajni objekat** je svaka jedinica koja redovno (ili povremeno-sezonski) obezbjeđuje smještaj za noćenje turistima. Turistički smještaj se dijeli na: kolektivni i privatni turistički smještaj.

*Tourist accommodation is any facility that regularly (or occasionally) provides overnight accommodation for tourists. Tourist accommodation has been divided into two main groups: collective accommodation establishments and private tourist accommodation.*

**Soba** je jedinica koju čini jedna soba ili skupina soba čineći nedjeljivu iznajmljivačku cjelinu u smještajnom objektu ili boravištu. Sobe mogu biti jednokrevetne, dvokrevetne ili višekrevetne zavisno da li su opremljene stalno za smještaj jedne, dvije ili više osoba. Ako se soba koristi za stalni boravak za više od godinu dana, ne bi trebala biti uključena. Kabine, kolibe, kućice, drvene kolibe, bungalovi i vile tretiraju se kao sobe i apartmani tj. mogu se ostaviti kao jedinice.

*A bedroom is a unit formed by one room or groups of rooms constituting an indivisible rental whole in an accommodation establishment or dwelling. Rooms may be single, double or multiple, depending on whether they are equipped permanently to sleep one, two or several people. If a room is used for permanent stay, for more than one year, it should not be included. Cabins, huts, cottages, wood huts, bungalows and villas can be treated as rooms and apartmans, which mean that can be left as a units.*

**Broj ležaja** u objektu ili boravištu je određen brojem osoba koje mogu prenočiti u ležajima u objektu (boravištu), ignorišući bilo kakve dodatne ležaje koji bi se mogli namjestiti na zahtjev gosta. Termin ležaj se primjenjuje na jedan ležaj, dvostruki ležaj se računa kao dva ležaja. Ta jedinica služi za mjerenje kapaciteta bilo kojeg tipa smještaja.

*Number of bed-places in an establishment or dwelling is determined by the number of persons who can stay overnight in beds set up in the establishments, ignoring any extra beds that may be set up by customer request.*

*The term bed-place applies to a single bed. A double bed is counted as two bed-places. This unit serves to measure the capacity of any type of accommodation.*

Stalnim ležajima se smatraju ležaji koji se redovito spremaju za iznajmljivanje gostima.

*Invariably bed-places are bed-places which are regularly prepared for guest rent.*

**Pomoćnim ležajima** se smatraju ležaji koji se prema potrebi pripremaju za iznajmljivanje gostima za vrijeme sezone.

*Auxiliary bed-places are bed-places which, by the rule, serve for afretnoon gust rest as an extra bed-place accommodation capacities are comleted during the season.*

**Prosječna dužina boravka** se izračunava dijeljenjem broja noćenja sa brojem dolazaka turista.

*Average detention of foreign turist's stays are calculated by dividing number of overnights stays by the number of arrivals.*

**Bruto iskorištenost ležaja** u jednom mjesecu se dobija tako što se podijeli broj ukupnih noćenja sa brojem ležaja koji se nude i brojem dana u datom mjesecu za istu grupu objekata, množenjem koeficijenta sa 100 da bi se rezultat izrazio u procentu.

*The gross occupancy rate of bed-places in one mount is obtained by dividing total overnight stays by the product of bed-places on offer and the number of days in the corresponding month for the same group of establishments, multiplying the quotient by 100 to express the result as a percentage.*

## OSNOVNO OBRAZOVANJE

## PRIMARY EDUCATION

Podaci za osnovno obrazovanje (redovno/ redovito i osnovne škole sa posebnim potrebama), i dopunsko obrazovanje (osnovne muzičke/ glazbene i baletske škole), koji se objavljuju u ovom saopštenju, rezultat su redovnog/ redovitog godišnjeg istraživanja koje je provedeno u školskoj 2014./2015. i 2015./ 2016. godini, stanje 25.09. 2015.

*Data for primary education (regular and special) and supplementary education (lower muzic school) in this bulletin have been collected by regular annual research. This research have been carried out of 2014/2015 and 2015/2016 school year, situation existing on the day September 25th, 2015.*

U statistici obrazovanja jedinica posmatranja je svaka redovna osnovna škola koja radi, svaka osnovna škola sa posebnim potrebama, kao i svako odjeljenje/ odjel, koje je formirano pri redovnoj/ redovitoj školi, kao i osnovno muzičko obrazovanje, koje priprema djecu za nastavak školovanja u srednjim umjetničkim školama.

*In education statistics reporting unit is considered each regular primary school, each special primary school, each classes which are formed in the regular primary school as a elementary music schools which prepare children for the continuation of education in secondary music education.*

Osnovno obrazovanje traje osam, odnosno devet godina i obavezno/ obvezno je za svu djecu od šeste ili sedme do petnaeste godine života.

*Duraton of basic education is eight years, with reference to nine years and is complusory for all children between the age of six or seven and fiftheen.*

Cilj osnovnog obrazovanja je sticanje općeg znanja, a ostvaruje se prema jedinstvenom nastavnom programu.

*Basic general education provides acquisition of general knowledge to pupils according to established educational plan and programme.*

Prelazak na devetogodišnje osnovno obrazovanje počelo je od školske 2004./ 2005. godine i povezan je sa promjenama u strukturi osnovnog odgoja i obrazovanja.

*Transition to the nine year primary education started in the school year 2004/2005. It is connected to the changes made in the structure and organisation in primary educational system in Federation of Bosna and Herzegovina.*

## DEFINICIJE

Školom se u statistici smatra skupina učenika koja prati nastavu određene vrste i stupnja/stepena po jedinstvenom planu i programu, bez obzira da li se ta skupina učenika nalazi pod posrednim ili neposrednim rukovodstvom jedne uprave ili ima zajedničku upravu s drugim školskim jedinicama različitih vrsta i stupnja/ stepena obrazovanja. Svaka geografski odvojena jedinica (odjeljenje) iste vrste smatra se također školom (školskim odjeljenjem/ odjelom).

## DEFINITION

*School - in educational statistics a school is considered a group of pupils following a uniform educational plan and programme of the specific kind and level of education, irrespective of the form of administration which can be either direct or indirect independent one, or joint with other school units of different kind and level of education. Each geographically separated unit (a class) is also considered a school (a school unit).*

Razredno odjeljenje/ odjel predstavlja skupinu učenika koja istovremeno i u istoj prostoriji uči u toku jedne školske godine, bilo od jednog ili više nastavnika/ učitelja. Razredna odjeljenja mogu biti nekombinirana (čista) ili kombinirana u kojima se nalaze učenici dva ili više razreda.

*Classes presented a group of pupils following the same educational plan and programme at a same time and at a same room. The classes might be combinet and non - combined.*

Razred je stepen/ stupanj školovanja u kojem učenici u određenom intervalu vremena, najduže u jednoj školskoj godini stječu određeni opseg znanja prema nastavnom planu određene vrste škole. Učenici jednog razreda mogu biti raspoređeni u dva ili više odjeljenja/ odjela, kao što učenici dva ili više razreda mogu činiti jedno odjeljenje/ odjel (kombinirano). isto tako učenici jednog razreda mogu činiti jedno odjeljenje/ odjel.

*Grade is a level of education in which in refered time interval (one school year) acquire knowledge by the plan and programme specific for specific kind of school.*

Završni razred je onaj razred kojim učenik završava školovanje u toj školi.

*Final grade is the grade in which the pupil complete his education at the school.*

Ponavljač je učenik koji drugi put ili više puta upisuje isti razred.

*Repeater is a pupil who enrolls the same grade two or more times.*

Učenik upućen da ponavlja razred je onaj učenik koji je na kraju školske godine negativno ocijenjen iz tri ili više predmeta (saglasno propisima za tu vrstu škole) ili onaj koji na kraju školske godine ne položi popravni, odnosno razredni ispit.

*Pupil instructed to repeat grade is a pupil that has got negative marks in three or more subjects at the end of a school year (according to regulationsfor that kind of school) or a pupil that does not pass a resit at the end of the school year.*

Nastavnici su stručne osobe koje neposredno sa djecom realizuju različite programe osnovnog odgoja i obrazovanja .

*Teachers are a professional persons who together with pupils realized differeht programme for primary school education.*

Stručni suradnici su osobe koje obavljaju specifične odgojno obrazovne zadatke, pružaju pomoć nastavnicima u ostvarivanju njihovih funkcija, sudjeluju u unapređenju obrazovnog rada škole, ali ne sudjeluju direktno u nastavi. To su pedagozi, psiholozi, zdravstveno osoblje, bibliotekari/ knjižničari, itd.

*Professional associates are the persons who performing specific educational duty, who helped teachers to implement his functions, who takes part in improving educational school work, but they are not direct in instruction. Professional associates are the pedagogues, psychologists, healthworkers, librarians etc.*

ISCED 2011-Međunarodna standardna klasifikacija obrazovanja koristi se prema preporuci UNESCO-a. OECD-a, EUROSTAT-a i drugih međunarodnih organizacija za prikazivanje svih podataka o obrazovanju i omogućuje usporedivost podataka o obrazovanju na međunarodnom nivou/razini.

*ISCED 2011 - International Standard Classification of Education - is being used as recommended by UNESCO, OECD, EUROSTAT and other international organisations for presenting all data on education, enabling their comparasion on the international level.In*

ISCED ima dvije glavne ukrštene varijable: stepen/ stupanj obrazovanja i područje obrazovanja.

*ISCED there are two crossed variables: the level of education and field of study.*

Stupnjevi/ stepeni obrazovanja, koji odgovaraju u školskom sistemu Federacije Bosne i Hercegovine jesu:

*The levels of education in the Federation educational System are as follows:*

ISCED 0 - predškolsko obrazovanje djece od treće godine do polaska u osnovnu školu;

*ISCED 0 - corresponding to pre -school education of children from the age of three to starting basic school;*

ISCED 1 - niže osnovno obrazovanje od I-IV razreda prema osmogodišnjem programu; odnosno od I-V razreda prema devetogodišnjem programu obrazovanja;

ISCED 2 - više osnovno obrazovanje od V-VIII razreda prema osmogodišnjem programu; odnosno od VI-IX razreda prema devetogodišnjem programu obrazovanja;

ISCED 3 - srednje obrazovanje;

ISCED 4 - postsrednje obrazovanje (specijalistički programi za odrasle)

ISCED 5 – više obrazovanje po starom načinu studiranja (VI stepen)

ISCED 6 – VII stepen po starom programu studiranja (trajanje 4-5 godina), I ciklus po novom programu

ISCED 7 – visoko obrazovanje po starom programu VII stepen (trajanje 5-6 godina), II ciklus "MASTER"

ISCED 8 – naučno/znanstveni stepen - doktorat

*ISCED 1 - primary education (first four - eight year school programme or first five - nine year school programme);*

*ISCED 2 - level secondary education (last four years of basic education);*

*ISCED 3 - corresponding to upper secondary education;*

*ISCED 4 - post secondary education (specialized programs for adults)*

*ISCED 5 - undergraduate and postgraduate (master,s degree);*

*ISCED 6 - VII level of the old program of study (duration 4-5 years), I cycle through the new program.*

*ISCED 7 - higher education under the old program VII level (duration 5-6 years), second cycle of "master" under new program, integrated I cycle and II cycle under the new program.*

*ISCED 8 - corresponding to doctor s degree.*

## SREDNJE OBRAZOVANJE

Podaci koji se iskazuju u ovom saopćenju rezultat su godišnjeg istraživanja iz oblasti srednjeg obrazovanja i iskazuju se kao prethodni podaci. Prikupljaju se u školskoj 2014./2015. i 2014./2015. godini. (stanje 25.09.2015.). Kao školu prikazali smo i odjeljenja/odjele koja su otvorena u Bugojnu, Kiseljaku i Neumu. Također smo kao školu prikazali i odjeljenja/odjele učenika sa posebnim potrebama koji su oformljeni pri redovnoj/ redovitoj srednjoj školi.

Kod škola za učenike sa posebnim potrebama iskazani su nastavnici samostalnih škola. Kod redovnih srednjih škola broj škola prikazan je u ukupnom zbiru redovnih srednjih škola. Broj škola po vrstama škola/ gimnazije, tehničke i srodne, stručne/strukovne i umjetničke škole/ nismo u mogućnosti iskazati, jer jedna mješovita škola kao pravni subjekt može u svom sastavu imati više vrsta škola.

Sve redovne I specijalne srednje škole I to;

- gimnazije, u trajanju od 4 godine;
- tehničke I srodne škole, u trajanju od 4 godine;
- umjetničke, u trajanju od 4 godine;
- vjerske škole, u trajanju od 4 godine
- stručne/strukovne škole, u trajanju od 3 godine;
- škola za učenike sa posebnim obrazovnim potrebama I
- srednje škole za obrazovanje odraslih koji nisu posebne škole ali nastava I ispiti se mogu polagati pri redovnoj srednjoj školi

## DEFINICIJE

Srednja škola je ustanova za obavljanje djelatnosti u oblasti srednjeg obrazovanja. Srednja škola može biti osnovana kao:

- gimnazija,
- tehnička škola,
- umjetnička škola
- vjerska škola
- srednja stručna škola
- škola za učenike sa posebnim obrazovnim potrebama
- srednje škole za obrazovanje odraslih koje nisu posebne škole ali nastava I ispiti se mogu polagati pri redovnoj srednjoj školi.

Razredno odjeljenje/ odjel predstavlja skupinu učenika koja istovremeno i u istoj prostoriji uči u toku jedne školske godine, bilo od jednog ili više nastavnika/ učitelja. Razredna odjeljenja mogu biti nekombinirana (čista) ili kombinirana u kojima se nalaze učenici dva ili više razreda.

## SECONDARY EDUCATION

*Data in this bulletin have been collected by annual secondary education research, and those have been presented as previous data. This research have been carried out at the 2014/2015 and 2014/2015 school year, situation existing on the day September 25 th 2015. There were showed classes in Bugojno, Kiseljak and Neum as schools in the bulletin. Also, there were showed classes for education of disabled youth in the regular secondary school as a school in this bulletin.*

*There were presented teachers in the data of schools for pupils with learning disabilities. The number of ordinary secondary schools is showed as summary of cantons ordinary secondary schools. We have no capability for the present the number of schools by type / gymnasium, technical and related schools, vocational schools and art schools/, because one school as legal entity can be consist of more types of schools.*

*All ordinary and special secondary schools:*

- gymnasium provides four year,
- technical and related schools provides four year,
- art schools provides four year,
- religious schools provides four year,
- vocational school provides four year,
- school for pupils with learning
- secondary school for adult education which have not special registred, and exams can be running through ordinary secondary school

## DEFINITION

*Secondary school is an instituion for performing an activity in the field of secondary education. School can be established as*

- gymnasium,
- technical school
- art school
- religious school
- school for pupils with learning disabilities and
- secondary school for adult education which are not special schools but instruction and exams can be running through ordinary secondary school.

*Classes presented a group of pupils following the same educational plan and programme at a same time and at a same room. The classes might be combineted and non-combined.*



Razred je stepen/ stupanj školovanja u kojem učenici u određenom intervalu vremena, najduže u jednoj školskoj godini stječu određeni opseg znanja prema nastavnom planu određene vrste škole. Učenici jednog razreda mogu biti raspoređeni u dva ili više odjeljenja/ odjela, kao što učenici dva ili više razreda mogu činiti jedno odjeljenje/ odjel (kombinirano). isto tako učenici jednog razreda mogu činiti jedno odjeljenje/ odjel.

Završnim razredom smatra se onaj razred kojim učenik stječe pravo da polaže maturu ili završni ispit.

Ponavljač je učenik koji drugi put ili više puta upisuje isti razred.

Učenik upućen da ponavlja razred je onaj učenik koji je na kraju školske godine negativno ocijenjen iz tri ili više predmeta (saglasno propisima za tu vrstu škole) ili onaj koji na kraju školske godine ne položi popravni, odnosno razredni ispit.

Nastavnici su stručne osobe koje neposredno sa djecom realizuju različite programe osnovnog odgoja i obrazovanja .

Stručni suradnici su osobe koje obavljaju specifične odgojno obrazovne zadatke, pružaju pomoć nastavnicima u ostvarivanju njihovih funkcija, sudjeluju u unapređenju obrazovnog rada škole, ali ne sudjeluju direktno u nastavi. To su pedagozi, psiholozi, zdravstveno osoblje, bibliotekari/ knjižničari, itd.

ISCED 2011-Međunarodna standardna klasifikacija obrazovanja koristi se prema preporuci UNESCO-a, OECD-a, EUROSTAT-a i drugih međunarodnih organizacija za prikazivanje svih podataka o obrazovanju i omogućuje usporedivost podataka o obrazovanju na međunarodnom nivou/razini.

ISCED ima dvije glavne ukrštene varijable: stepen/ stupanj obrazovanja i područje obrazovanja.

Stupnjevi/ stepeni obrazovanja, koji odgovaraju u školskom sistemu Federacije Bosne i Hercegovine jesu:

ISCED 0 - predškolsko obrazovanje djece od treće godine do polaska u osnovnu školu;

ISCED 1 - niže osnovno obrazovanje od I-IV razreda prema osmogodišnjem programu; odnosno od I-V razreda prema devetogodišnjem programu obrazovanja;

ISCED 2 - više osnovno obrazovanje od V-VIII razreda prema osmogodišnjem programu; odnosno od VI-IX razreda prema devetogodišnjem programu obrazovanja;

ISCED 3 - srednje obrazovanje;

ISCED 4 - postsrednje obrazovanje (specijalistički programi za odrasle)

ISCED 5 - više obrazovanje po starom načinu studiranja (VI stepen)

ISCED 6 - VII stepen po starom programu studiranja(trajanje 4-5 godina), I ciklus po novom programu.

ISCED 7 - visoko obrazovanje po starom programu VII stepen (trajanje 5-6 godina), II ciklus "master" po novom programu i integrirani I i II ciklus po novom programu.

ISCED 8 - naučni/znanstveni stepen – doktorat

*Grade is a level of education in which in refered time interval (one school year) acquire knowledge by the plan and programme specific for specific kind of school.*

*Final grade is the grade when the pupil acquired right of matriculate or passing final examination.*

*Repeater is a pupil who enrolls the same grade two or more times.*

*Pupil instructed to repeat grade is a pupil that has got negative marks in three or more subjects at the end of a school year (according to regulationsfor that kind of school) or a pupil that does not pass a resit at the end of the school year.*

*Teachers are a professional persons who together with pupils realized differeht programme for primary school education.*

*Professional associates are the persons who performing specific educational duty, who helped teachers to implement his functions, who takes part in improving educational school work, but they are not direct in instruction. Professional associates are the pedagogues, psychologists, healthworkers, librarians etc.*

*ISCED 2011 - International Standard Classification of Education - is being used as recommended by UNESCO, OECD, EUROSTAT and other international organisations for presenting all data on education, enabling their comparasion on the international level.*

*In ISCED there are two crossed variables: the level of education and field of study.*

*The levels of education in the Federation educational System are as follows:*

*ISCED 0 - corresponding to pre -school education of children from the age of theree to starting basic school;*

*ISCED 1 - primary education (first four - eight year school programme or first five - nine year school programme);*

*ISCED 2 - lovel secondary education (last four years of basic education);*

*ISCED 3 - corresponding to upper secondary education;*

*ISCED 4 - post secondary education (specialized programs for adults)*

*ISCED 5 - undergraduate and postgraduate (master,s degree);*

*ISCED 6 - VII level of the old program of study (duration 4-5 years), I cycle through the new program.*

*ISCED 7 - higher education under the old program VII level (duration 5-6 years), second cycle of "master" under new program, integrated I cycle and II cycle under the new program.*

*ISCED 8 - corresponding to doctor s degree.*



ZNAKOVI

- nema pojave
- ... ne raspolaže se podatkom
- 1.) oznaka za napomenu ispod tabele

SYMBOLS

- *no appearance*
- ... *no available data*
- 1.) *symbol for note under the table*