



**Bosna i Hercegovina**  
**Federacija Bosne i Hercegovine**  
**FEDERALNI ZAVOD ZA STATISTIKU**

Bosnia and Herzegovina  
Federation of Bosnia and Herzegovina  
INSTITUTE FOR STATISTICS OF FB&H

ISSN 1840-1600

## **MJESEČNI STATISTIČKI PREGLED FEDERACIJE BOSNE I HERCEGOVINE**

MONTHLY STATISTICAL REVIEW  
OF THE FEDERATION OF B&H

**BROJ 1**  
*NUMBER 1*

**GODINA XIX**  
*YEAR XIX*

**SARAJEVO, JANUAR/SIJEČANJ 2015. GODINE**  
*SARAJEVO, JANUARY 2015*

**Izdaje i štampa/tiska: Federalni zavod za statistiku, Zelenih beretki 26, 71000 Sarajevo**  
*Published and printed: Institute for Statistics of FB&H, Zelenih beretki 26, 71000 Sarajevo*

**Telefon/Phone/Fax: +387 33 22 61 51**  
**Elektronska pošta/E-mail: fedstat@fzs.ba**  
**Internetska stranica/Web site: <http://www.fzs.ba>**

**Odgovara: Hidajeta Bajramović, direktorica**  
*Persons responsible: Hidajeta Bajramović, Director General*

**Molimo korisnike da pri korištenju podataka navedu izvor**  
*Users are kindly requested to state the source*

**Štampano/Tiskano u 200 primjeraka**  
*Printed in 200 copies*

**Obavjesti daje Odsjek za odnose s javnošću i biblioteka**  
*Information is available at the Department of Public relations and Library*

Telefon/Phone : + 387 33 20 64 52/lok 131  
Pretplata publikacija/Subscription : + 387 33 20 64 52/lok 132

## PREDGOVOR

Federalni zavod za statistiku svakog mjeseca izdaje publikaciju "Mjesečni statistički pregled Federacije Bosne i Hercegovine" s namjerom da upozna nadležne organe i institucije Federacije Bosne i Hercegovine i druge korisnike sa osnovnim statističkim podacima i pokazateljima iz oblasti ekonomskih i drugih kretanja u Federaciji BiH.

Publikacija je urađena na bazi raspoloživih statističkih podataka koje su izvještajne jedinice dostavile Federalnom zavodu za statistiku prema Planu provođenja statističkih istraživanja od interesa za F BiH i njihovoj periodičnosti.

Zavod objavljuje i podatke drugih institucija koje su uključene u sistem/sustav statističkih istraživanja: Federalni zavod za MIO – PIO, Federalni zavod za zapošljavanje.

Od januara/siječnja 2013. godine podaci u biltenu se publiciraju u skladu sa novom Klasifikacijom djelatnosti (KD BiH 2010) , koja je usklađena sa EU Klasifikacijom NACE Rev. 2

Podaci za decembar/prosinac 2014. godine dati su iz oblasti cijena i industrijske proizvodnje , a za novembar/studen 2014. godine iz oblasti vitalne statistike, zaposlenosti, nezaposlenosti i plaća, poljoprivrede, šumarstva i ribarstva, unutrašnje/unutarnje trgovine, vanjske trgovine, turizma i godišnji podaci iz oblasti obrazovanja.

U cilju poboljšanja kvaliteta naše mjesečne publikacije prihvatit ćemo vaše primjedbe, prijedloge i sugestije.

## PREFACE

*The Institute for Statistics of FB&H works the publication of "Monthly Statistical Review of the Federation of B&H " with intention to inform the authorised organs and institutions of the Federation of Bosnia and Herzegovina and other users with basic statistical data and indicators from the field of economic and other trends in the Federation of Bosnia and Herzegovina.*

*The Monthly Statistical Report is prepared on the basis of available statistical data which are reporting units send to Institute for Statistics of FB&H according to Statistical Researches Programme for F B&H and their periodical.*

*From January 2013 the data in the bulletin has been published according to the new Classification of Economic Activities (KD B&H 2010), which has been harmonised with EU Classification NACE Rev. 2*

*Data in Decembar 2014 are given for the fields of prices and industrial production and for November 2014 data vital statistics, employment, unemployment and wages, agriculture, forestry and fishing, home trade, foreign trade, tourism and annually data from of education.*

*With a view of improvement the quality each subsequent Monthly Statistical Bulletin, we would like to thank you in advance for your suggestions, comments and proposals.*

**SKRAĆENICE/KRATICE**

d.n.	drugdje nespomenuto
Cepta	Sporazum o slobodnoj trgovini srednjoevropskih/srednjoevropskih zemalja
Efta	Evropsko/Europsko udruženje za slobodnu trgovinu
EU	Evropska/Europska unija
GWh	gigavat-sat
ha	hektar
hilj.	hiljadu
hl	hektolitar
kg	kilogram
KM	konvertibilna marka
km	kilometar
km <sup>2</sup>	kvadratni kilometar
kom.	komad
kut.	kutija
KV	kvalificirani (radnik)
KVG	Klasifikacija vrsta građevina
kW	kilovat
l	litra
m	metar
m <sup>2</sup>	kvadratni metar
m <sup>3</sup>	kubni/kubični metar
mil.	milion
MWh	megavatsat
NKV	nekvalificirani (radnik)
NSS	niža stručna sprema
PKV	polukvalificirani (radnik)
KD	Klasifikacija djelatnosti
SMTK	Standardna međunarodna trgovinska klasifikacija
SSS	srednja stručna sprema
t	tona
tis.	tisuća
USD	američki dolar
VKV	visokokvalificirani (radnik)
VSS	visoka stručna sprema
VŠS	viša stručna sprema

**ZNAKOVI**

-	nema pojave
...	ne raspolaže se podatkom
0	podatak je manji od 0,5 upotrijebljene jedinice mjere
θ	prosjek
1)	oznaka za napomenu
*	ispravljen podatak

**ABBREVIATIONS**

CEFTA	Central European Free Trade Agreement
CTC	Classification of types of construction
EFTA	European Free Trade Association
EU	European Union
GWh	gigawatt-hour
ha	hectare
hl	hectolitre
kg	kilogram
KM	Convertible marks
km	kilometer
km <sup>2</sup>	square kilometer
kW	kilowatt
l	litre
m	meter
m <sup>2</sup>	square meter
m <sup>3</sup>	cubic meter
000	thousand
000.000	million
Mfr.	manufacture
MWh	megawatt hour
n.e.c.	not elsewhere classified
p/st	number of items (pieces/sticks)
CA	Standard Classification of Economic Activities
SITC	Standard International Trade Classification
t	tons
USD	American dollar

**SYMBOLS**

-	no occurrence
...	data not available
0	value is less than 0,5 of the unit of measure used
θ	average
1)	footnote
*	corrected data

**SADRŽAJ**  
**CONTENTS**

<b>PREDGOVOR</b> <i>PREFACE</i>	3
<b>SKRAĆENICE/KRATICE I ZNAKOVI</b> <i>ABBREVIATIONS AND SYMBOLS</i>	4
<b>OSNOVNI POKAZATELJI PRIVREDNIH/GOSPODARSKIH I DRUGIH KRETANJA U F BiH</b> <i>MAYOR INDICATORS OF ECONOMICAL AND OTHER TRENDS IN FB&amp;H</i>	7
<b>PRIRODNO KRETANJE STANOVNIŠTVA</b> <i>NATURAL CHANGES OF POPULATION</i>	8
<b>ZAPOSLENOST, NEZAPOSLENOST I PLAĆE</b> <i>EMPLOYMENT, UNEMPLOYMENT AND PAY</i>	12
<b>CIJENE</b> <i>PRICES</i>	36
<b>POLJOPRIVREDA, ŠUMARSTVO I RIBARSTVO</b> <i>AGRICULTURE, FORESTRY AND FISHING</i>	69
<b>INDUSTRIJSKA PROIZVODNJA</b> <i>INDUSTRIAL PRODUCTION</i>	77
<b>VANJSKA TRGOVINA</b> <i>FOREIGN TRADE</i>	89
<b>UNUTRAŠNJA/UNUTARNJA TRGOVINA</b> <i>HOME TRADE</i>	108
<b>TURIZAM</b> <i>TOURISM</i>	110
<b>OBRAZOVANJE</b> <i>EDUCATION</i>	114
<b>KOMENTARI</b> <i>COMMEI</i>	122
<b>METODOLOŠKA OBJAŠNENJA</b> <i>NOTES ON METHODOLOGY</i>	131

**OSNOVNI POKAZATELJI EKONOMSKIH KRETANJA**  
**MAJOR INDICATORS OF ECONOMIC TRENDS**

	<u>2012</u> 2011	<u>2013</u> 2012	<u>2014</u> 2013	<u>XII 2014</u> XI 2014	<u>XII 2014</u> XII 2013
<b>Indeksi obima industrijske proizvodnje</b> <i>Indices of industrial production</i>	96,3	105,3	100,1	-	97,9
<b>Indeksi potrošačkih cijena</b> <i>Consumer price indices</i>	102,1	99,8	99,3	99,2	99,8
<b>Indeksi cijena proizvođača industrijskih proizvoda na domaćem tržištu</b> <i>Producer price indices of industrial products on domestic market</i>	101,7	97,8	98,9	99,9	100,1

	2011	2012	2013	X 2014	XI 2014
<b>Prosječan broj zaposlenih</b> <i>Average number of employed persons</i>	440.747	437.331	435.113	448.001	447.873
<b>Prosječan broj nezaposlenih</b> <i>Average number of unemployed persons</i>	367.515	377.957	388.704	392.646	392.675
<b>Prosječna neto plaća, u KM</b> <i>Average net wage, in KM</i>	819,36	829,92	835	838	822
<b>Prosječna bruto plaća, u KM</b> <i>Average gross wage, in KM</i>	1.248,37	1.266,17	1.275	1.281	1.255

	2011	2012	2013	X 2014	XI 2014
<b>Noćenja turista - ukupno</b> <i>Tourist arrivals - total</i>	870.163	998.199	1.135.324	109.578	63.271
<b>domaći turisti</b> <i>Domestic tourist</i>	269.761	320.342	308.950	25.483	23.380
<b>strani turisti</b> <i>Foreign tourist</i>	600.402	677.857	826.374	84.095	39.891
<b>Izvoz, 000 KM</b> <i>Exports, 000 KM</i>	5.420.236	5.248.547	5.547.956	513.651	487.589
<b>Uvoz, 000 KM</b> <i>Imports, 000 KM</i>	10.170.546	9.972.467	9.832.913	941.219	851.485
<b>Pokrivenost uvoza izvozom (%)</b> <i>Exports/Imports ration (%)</i>	53,3	52,6	56,4	54,5	57,3
<b>Bruto domaći proizvod, tekuće cijene, 000 KM</b> <i>Gross domestic product, current prices, 000 KM</i>	16.489.083*	16.554.140	16.913.721		
<b>Bruto domaći proizvod po stanovniku, KM</b> <i>Gross domestic product per capita, KM</i>	5.753*	5.775	5.903		
<b>Ostvarene investicije, 000 KM</b> <i>Gross fixed capital formation, 000 KM</i>	2.869.965	2.885.006	3.080.581		

**PRIRODNO KRETANJE STANOVNIŠTVA**  
*NATURAL CHANGES OF POPULATION*

**PRIRODNO KRETANJE STANOVNIŠTVA PO MJESTU PREBIVALIŠTA**  
**(za mjesec novembar/studeni 2014. godine - prethodni podaci)**  
*NATURAL CHANGES OF POPULATION ACCORDING TO PLACE OF RESIDENCE*  
*(November 2014 - preliminary figures)*

KANTON CANTON	Ukupno rođeni <i>Total births</i>	Živo rođeni <i>Live births</i>			Mrtvorodeni <i>Stillbirths</i>	Mjesto porođaja <i>Place of birth</i>		
		ukupno <i>total</i>	spol <i>sex</i>			u zdravstvenoj ustanovi <i>in medical institution</i>	na drugom mjestu <i>on other place</i>	
			muški <i>male</i>	ženski <i>female</i>			sa stručnom pomoći <i>with med. ass.</i>	bez stručne pomoći <i>no med. ass.</i>
<b>FEDERACIJA BIH</b> <i>FEDERATION B&amp;H</i>	1.477	1.474	759	715	3	1.476	1	-
Unsko-sanski	173	172	88	84	1	173	-	-
Kanton Posavski	14	14	4	10	-	14	-	-
Tuzlanski	345	345	182	163	-	345	-	-
Zeničko-dobojski	225	225	111	114	-	225	-	-
Bosansko-podrinjski	24	24	9	15	-	24	-	-
Srednjobosanski	116	115	66	49	1	116	-	-
Hercegovačko-neretvanski	163	162	74	88	1	163	-	-
Zapadnohercegovački	64	64	35	29	-	64	-	-
Kanton Sarajevo	317	317	176	141	-	316	1	-
Kanton 10	36	36	14	22	-	36	-	-
<b>BRČKO DISTRIKT BIH</b> <i>DISTRICT</i>	-	-	-	-	-	-	-	-
<b>IZ RS</b> <i>FROM RS</i>	2	2	1	1	-	2	-	-
<b>UKUPNO<sup>1)</sup></b> <i>TOTAL</i>	1.479	1.476	760	716	3	1.478	1	-

<sup>1)</sup> U ukupan broj slučajeva uključeni su i događaji (rođenja, smrti, zaključeni i razvedeni brakovi) koji su registrovani u Federaciji BiH, a prema prebivalištu su označeni "Distrikt Brčko" i "iz RS".

<sup>1)</sup> Total number of cases includes events (births, deaths, marriages and divorces) which are registered in The Federation of B&H and which are noted as "District Brčko" and "from RS" by the residence.

**PRIRODNO KRETANJE STANOVNIŠTVA PO MJESTU PREBIVALIŠTA**  
**(za mjesec novembar/studeni 2014. godine - prethodni podaci)**  
*NATURAL CHANGES OF POPULATION ACCORDING TO PLACE OF RESIDENCE*  
*(November 2014 - preliminary figures)*

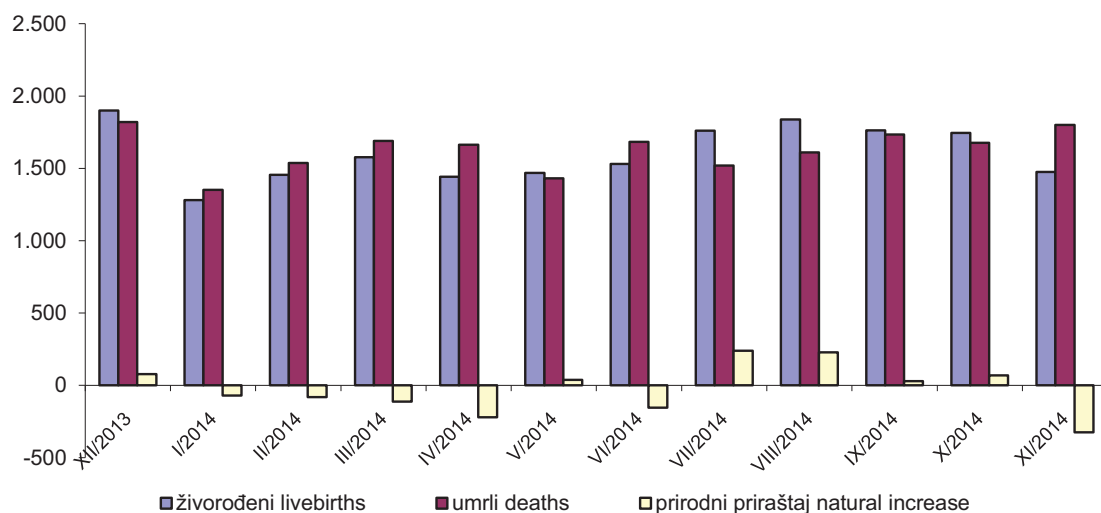
KANTON CANTON	U m r l i <i>D e a t h s</i>			od toga <i>of which</i>		Broj zaključenih brakova <i>Number of marriages</i>	Broj razvedenih brakova <i>Number of divorce</i>
	ukupno <i>total</i>	spol <i>sex</i>		umrla dojenčad <i>infant deaths</i>	nasilne smrti <i>violent deaths</i>		
		muški <i>male</i>	ženski <i>female</i>				
<b>FEDERACIJA BIH</b> <i>FEDERATION B&amp;H</i>	1.776	930	846	17	61	900	76
Unsko-sanski	206	92	114	5	7	92	16
Kanton Posavski	39	23	16	-	1	6	-
Tuzlanski	288	146	142	-	8	183	13
Zeničko-dobojski	286	159	127	5	13	161	17
Bosansko-podrinjski	25	14	11	-	1	6	-
Srednjobosanski	186	90	96	3	8	70	1
Hercegovačko-neretvanski	183	102	81	2	3	64	-
Zapadnohercegovački	63	28	35	-	-	17	3
Kanton Sarajevo	426	234	192	2	17	293	24
Kanton 10	74	42	32	-	3	8	2
<b>BRČKO DISTRIKT BIH</b> <i>DISTRICT</i>	4	2	2	-	-	-	-
<b>IZ RS</b> <i>FROM RS</i>	20	11	9	-	4	5	1
<b>UKUPNO<sup>1)</sup></b> <i>TOTAL</i>	1.800	943	857	17	65	905	77



**PRIRODNO KRETANJE STANOVNIŠTVA**  
**NATURAL DEMOGRAPHIC TRENDS**

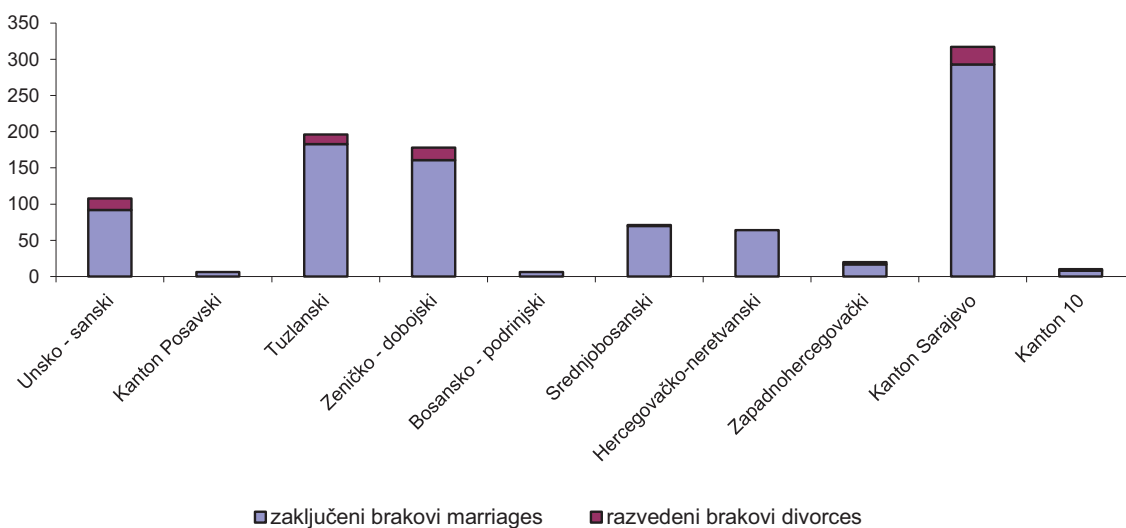
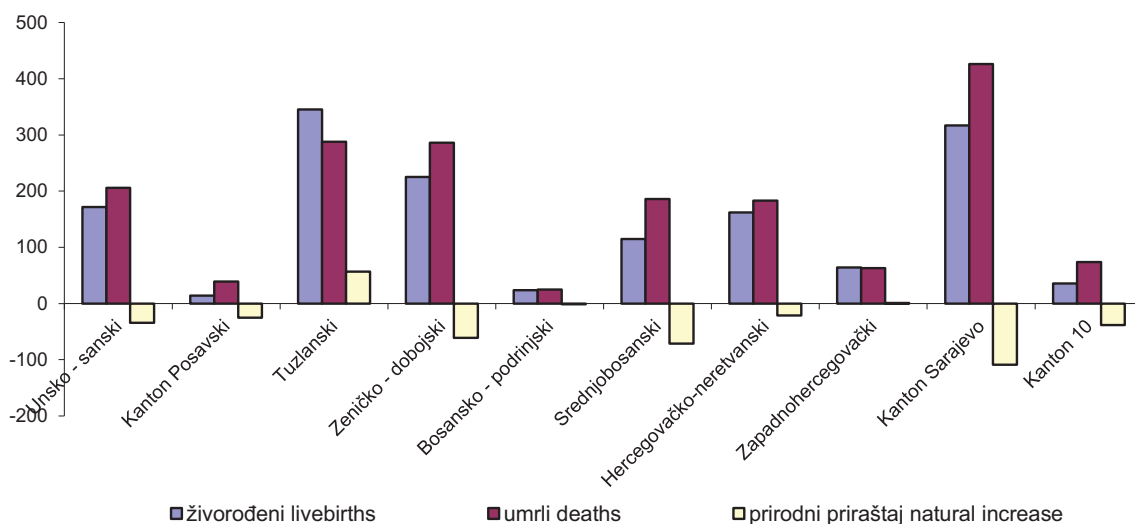
Mjesec Month	Živorodeni Livebirths	Umrli Deaths	Prirodni priraštaj Natural increase	Umrli dojenčad Infant deaths	Broj zaključenih brakova Number of marriages	Broj razvedenih brakova Number of divorces	Vitalni indeks Vital index
<b>2013.</b>							
XII	1.899	1.821	78	22	788	91	104
I/2014	1.281	1.351	-70	7	587	79	95
II/2014	1.455	1.537	-82	6	622	75	95
III/2014	1.577	1.690	-113	9	643	97	93
IV/2014	1.443	1.663	-220	4	988	96	87
V/2014	1.469	1.431	38	3	1.038	88	103
VI/2014	1.530	1.684	-154	21	1.202	75	91
VII/2014	1.760	1.520	240	8	722	75	116
VIII/2014	1.838	1.609	229	13	1.744	60	114
IX/2014	1.763	1.733	30	18	920	45	102
X/2014	1.744	1.676	68	9	1.118	98	104
XI/2014	1.476	1.800	-324	17	905	77	82

**ŽIVOROĐENI, UMRILI I PRIRODNI PRIRAŠTAJ**  
**LIVEBIRTHS, DEATHS AND NATURAL INCREASE**



TABELARNI I GRAFIČKI PRIKAZ VITALNIH DOGAĐAJA, novembar/studen 2014.  
TABULAR AND CHART OVERSIGHT OF VITAL EVENTS, November 2014

Kanton Canton	Živorodeni Livebirths	Umrli Deaths	Prirodni priraštaj Natural increase	Umrli dojenčad Infant deaths	Broj zaključenih brakova Number of marriages	Broj razvedenih brakova Number of divorces	Vitalni indeks Vital index
<b>Ukupno/Total</b>	<b>1.474</b>	<b>1.776</b>	<b>-302</b>	<b>17</b>	<b>900</b>	<b>76</b>	<b>83</b>
1. Unsko - sanski	172	206	-34	5	92	16	83
2. Kanton Posavski	14	39	-25	-	6	-	36
3. Tuzlanski	345	288	57	-	183	13	120
4. Zeničko - dobojski	225	286	-61	5	161	17	79
5. Bosansko - podrinski	24	25	-1	-	6	-	96
6. Srednjobosanski	115	186	-71	3	70	1	62
7. Hercegovačko-neretvanski	162	183	-21	2	64	-	89
8. Zapadnohercegovački	64	63	1	-	17	3	102
9. Kanton Sarajevo	317	426	-109	2	293	24	74
10. Kanton 10	36	74	-38	-	8	2	49



**ZAPOSLENOST, NEZAPOSLENOST I PLAĆA**  
EMPLOYMENT, UNEMPLOYMENT AND WAGE

**ZAPOSLENOST PO PODRUČJIMA I OBLASTIMA KD BiH 2010**  
EMPLOYMENT BY THE SECTION OF ACTIVITIES NACE REV.2

	Broj zaposlenih <sup>1)</sup>			Index	
	Number of employed persons <sup>1)</sup>			XI 2014	XI 2014
	0 2013	X 2014	XI 2014	0 2013	X 2014
<b>UKUPNO</b>	<b>435.113</b>	<b>448.001</b>	<b>447.873</b>	<b>102,9</b>	<b>100,0</b>
<i>Total</i>					
<b>A Poljoprivreda, šumarstvo i ribolov</b>	<b>7.576</b>	<b>8.053</b>	<b>7.993</b>	<b>105,5</b>	<b>99,3</b>
<i>Agriculture, forestry and fishing</i>					
<b>Biljna i stočarska proizvodnja, lovstvo i uslužne djelatnosti u vezi s njima</b>	2.599	2.837	2.826	108,7	99,6
<i>Crop and animal production, hunting and related service activities</i>					
01 <i>service activities</i>					
02 <b>Šumarstvo i sječa drva (iskorištavanje šuma)</b>	4.830	5.089	5.043	104,4	99,1
<i>Forestry and logging</i>					
03 <b>Ribolov i akvakultura</b>	147	127	124	84,4	97,6
<i>Fishing and aquaculture</i>					
<b>B Vađenje ruda i kamena</b>	<b>14.012</b>	<b>13.605</b>	<b>13.652</b>	<b>97,4</b>	<b>100,3</b>
<i>Mining and quarrying</i>					
05 <b>Vađenje ugljena i lignita</b>	11.450	11.105	11.101	97,0	100,0
<i>Mining of coal and lignite</i>					
07 <b>Vađenje metalnih ruda</b>	330	320	320	97,0	100,0
<i>Mining of metal ores</i>					
08 <b>Vađenje ostalih ruda i kamena</b>	1.739	1.788	1.829	105,2	102,3
<i>Other mining and quarrying</i>					
09 <b>Pomoćne uslužne djelatnosti u vađenju ruda i kamena</b>	493	392	402	81,5	102,6
<i>Mining support service activities</i>					
<b>C Prerađivačka industrija</b>	<b>79.782</b>	<b>86.615</b>	<b>86.473</b>	<b>108,4</b>	<b>99,8</b>
<i>Manufacturing</i>					
10 <b>Proizvodnja prehrambenih proizvoda</b>	10.901	12.402	12.428	114,0	100,2
<i>Manufacture of food products</i>					
11 <b>Proizvodnja pića</b>	1.804	1.776	1.774	98,3	99,9
<i>Manufacture of beverages</i>					
12 <b>Proizvodnja duhanskih proizvoda</b>	461	427	426	92,4	99,8
<i>Manufacture of tobacco products</i>					
13 <b>Proizvodnja tekstila</b>	4.887	5.271	5.170	105,8	98,1
<i>Manufacture of textiles</i>					
14 <b>Proizvodnja odjeće</b>	6.907	7.959	8.014	116,0	100,7
<i>Manufacture of wearing apparel</i>					
15 <b>Proizvodnja kože i srodnih proizvoda</b>	7.631	8.118	8.111	106,3	99,9
<i>Manufacture of leather and related products</i>					
<b>Prerada drva i proizvoda od drva i pluta, osim namještaja; proizvodnja predmeta od slame i pletarskih materijala</b>	5.566	6.497	6.412	115,2	98,7
<i>Manufacture of wood and of products of wood and cork, except furniture; manufacture of articles of straw and plaiting materials</i>					
16 <i>plaiting materials</i>					
17 <b>Proizvodnja papira i proizvoda od papira</b>	1.668	1.632	1.646	98,7	100,9
<i>Manufacture of paper and paper products</i>					
18 <b>Štampanje i umnožavanje snimljenih zapisa</b>	1.464	1.546	1.551	105,9	100,3
<i>Printing and reproduction of recorded media</i>					
19 <b>Proizvodnja koksa i rafiniranih naftnih proizvoda</b>	895	907	912	101,9	100,6
<i>Manufacture of coke and refined petroleum products</i>					
20 <b>Proizvodnja hemikalija i hemijskih proizvoda</b>	2.386	2.392	2.387	100,0	99,8
<i>Manufacture of chemicals and chemical products</i>					
21 <b>Proizvodnja osnovnih farmaceutskih proizvoda i farmaceutskih preparata</b>	838	836	827	98,7	98,9
<i>Manufacture of basic pharmaceutical products and pharmaceutical preparations</i>					

**ZAPOSLENOST PO PODRUČJIMA I OBLASTIMA KD BiH 2010 (nastavak)**  
**EMPLOYMENT BY THE SECTION OF ACTIVITIES NACE REV.2 (continued)**

	Broj zaposlenih <sup>1)</sup>			Index	
	Number of employed persons <sup>1)</sup>			XI 2014	XI 2014
	Ø 2013	X 2014	XI 2014	Ø 2013	X 2014
22 <b>Proizvodnja proizvoda od gume i plastičnih masa</b> <i>Manufacture of rubber and plastic products</i>	2.982	3.525	3.677	123,3	104,3
23 <b>Proizvodnja ostalih nemetalnih mineralnih proizvoda</b> <i>Manufacture of other non-metallic mineral products</i>	3.933	3.567	3.570	90,8	100,1
24 <b>Proizvodnja baznih metala</b> <i>Manufacture of basic metals</i>	4.465	4.314	4.303	96,4	99,7
25 <b>Proizvodnja gotovih metalnih proizvoda, osim mašina i opreme</b> <i>Manufacture of fabricated metal products, except machinery</i>	10.539	12.103	12.086	114,7	99,9
26 <b>Proizvodnja računara te elektroničkih i optičkih proizvoda</b> <i>Manufacture of computer, electronic and optical products</i>	300	330	330	110,0	100,0
27 <b>Proizvodnja električne opreme</b> <i>Manufacture of electrical equipment</i>	1.541	1.921	1.901	123,4	99,0
28 <b>Proizvodnja mašina i uređaja, d.n.</b> <i>Manufacture of machinery and equipment n.e.c.</i>	3.264	2.965	2.907	89,1	98,0
29 <b>Proizvodnja motornih vozila, prikolica i poluprikolica</b> <i>Manufacture of motor vehicles, trailers and semi-trailers</i>	1.972	2.152	2.153	109,2	100,0
30 <b>Proizvodnja ostalih prijevoznih sredstava</b> <i>Manufacture of other transport equipment</i>	65	39	39	60,0	100,0
31 <b>Proizvodnja namještaja</b> <i>Manufacture of furniture</i>	3.444	3.856	3.760	109,2	97,5
32 <b>Ostala prerađivačka industrija</b> <i>Other manufacturing</i>	1.119	1.339	1.353	120,9	101,0
33 <b>Popravak i instaliranje mašina i opreme</b> <i>Repair and installation of machinery and equipment</i>	750	741	736	98,1	99,3
<b>D Proizvodnja i snabdijevanje električnom energijom, plinom, parom i klimatizacija</b> <i>Electricity, gas, steam and air conditioning supply</i>	<b>9.180</b>	<b>9.134</b>	<b>9.124</b>	<b>99,4</b>	<b>99,9</b>
35 <b>Proizvodnja i snabdijevanje električnom energijom, plinom, parom i klimatizacija</b> <i>Electricity, gas, steam and air conditioning supply</i>	9.180	9.134	9.124	99,4	99,9
<b>E Snabdijevanje vodom; uklanjanje otpadnih voda, upravljanje otpadom te djelatnosti sanacije okoliša</b> <i>Water supply, sewerage, waste management and remediation activities</i>	<b>8.039</b>	<b>8.114</b>	<b>8.063</b>	<b>100,3</b>	<b>99,4</b>
36 <b>Sakupljanje, pročišćavanje i snabdijevanje vodom</b> <i>Water collection, treatment and supply</i>	4.480	4.468	4.452	99,4	99,6
37 <b>Uklanjanje otpadnih voda</b> <i>Sewerage</i>	193	176	175	90,7	99,4
38 <b>Sakupljanje otpada, djelatnosti obrade i zbrinjavanja otpada; reciklaža materijala</b> <i>Waste collection, treatment and disposal activities; materials recovery</i>	3.301	3.394	3.360	101,8	99,0
39 <b>Djelatnosti sanacije okoliša te ostale djelatnosti upravljanja otpadom</b> <i>Remediation activities and other waste management services</i>	65	76	76	116,9	100,0
<b>F Građevinarstvo</b> <i>Construction</i>	<b>20.967</b>	<b>21.513</b>	<b>21.425</b>	<b>102,2</b>	<b>99,6</b>
41 <b>Gradnja građevina visokogradnje</b> <i>Construction of buildings</i>	7.959	7.794	7.833	98,4	100,5
42 <b>Gradnja građevina niskogradnje</b> <i>Civil engineering</i>	6.313	6.723	6.563	104,0	97,6
43 <b>Specijalizirane građevinske djelatnosti</b> <i>Specialised construction activities</i>	6.695	6.996	7.029	105,0	100,5

**ZAPOSLENOST PO PODRUČJIMA I OBLASTIMA KD BiH 2010 (nastavak)**  
**EMPLOYMENT BY THE SECTION OF ACTIVITIES NACE REV.2 (continued)**

	Broj zaposlenih <sup>1)</sup>			Index	
	Number of employed persons <sup>1)</sup>			XI 2014 Ø 2013	XI 2014 X 2014
	Ø 2013	X 2014	XI 2014		
<b>G Trgovina na veliko i na malo; popravak motornih vozila i motocikala</b> <i>Wholesale and retail trade; repair of motor vehicles and motorcycles</i>	<b>77.290</b>	<b>79.479</b>	<b>79.499</b>	<b>102,9</b>	<b>100,0</b>
45 <b>Trgovina na veliko i na malo motornim vozilima i motociklima; popravak motornih vozila i motocikala</b> <i>Wholesale and retail trade and repair of motor vehicles and motorcycles</i>	5.628	6.483	6.446	114,5	99,4
46 <b>Trgovina na veliko, osim trgovine motornim vozilima i motociklima</b> <i>Wholesale trade, except of motor vehicles and motorcycles</i>	29.406	25.278	25.368	86,3	100,4
47 <b>Trgovina na malo, osim trgovine motornim vozilima i motociklima</b> <i>Retail trade, except of motor vehicles and motorcycles</i>	42.256	47.718	47.685	112,8	99,9
<b>H Prijevoz i skladištenje</b> <i>Transportation and storage</i>	<b>22.102</b>	<b>22.797</b>	<b>22.792</b>	<b>103,1</b>	<b>100,0</b>
49 <b>Kopneni prijevoz i cjevovodni transport</b> <i>Land transport and transport via pipelines</i>	16.118	16.756	16.739	103,9	99,9
51 <b>Zračni prijevoz</b> <i>Air transport</i>	139	118	118	84,9	100,0
52 <b>Skladištenje i pomoćne djelatnosti u prijevozu</b> <i>Warehousing and support activities for transportation</i>	2.606	2.664	2.670	102,5	100,2
53 <b>Poštanske i kurirske djelatnosti</b> <i>Postal and courier activities</i>	3.239	3.259	3.265	100,8	100,2
<b>I Djelatnosti pružanja smještaja te pripreme i usluživanja hrane (hotelijerstvo i ugostiteljstvo)</b> <i>Accommodation and food service activities</i>	<b>17.667</b>	<b>20.398</b>	<b>20.334</b>	<b>115,1</b>	<b>99,7</b>
55 <b>Smeštaj</b> <i>Accommodation</i>	3.290	3.695	3.622	110,1	98,0
56 <b>Djelatnosti pripreme i usluživanja hrane i pića</b> <i>Food and beverage service activities</i>	14.377	16.703	16.712	116,2	100,1
<b>J Informacije i komunikacije</b> <i>Information and communication</i>	<b>12.286</b>	<b>12.849</b>	<b>12.891</b>	<b>104,9</b>	<b>100,3</b>
58 <b>Izdavačke djelatnosti</b> <i>Publishing activities</i>	999	989	999	100,0	101,0
59 <b>Proizvodnja filmova, videofilmova i televizijskog programa, djelatnosti snimanja zvučnih zapisa i izdavanja muzičkih zapisa</b> <i>Motion picture, video and television programme production, sound recording</i>	281	274	274	97,5	100,0
60 <b>Emitiranje programa</b> <i>Programming and broadcasting activities</i>	3.004	2.974	2.982	99,3	100,3
61 <b>Telekomunikacije</b> <i>Telecommunications</i>	5.932	5.992	5.997	101,1	100,1
62 <b>Računarsko programiranje, savjetovanje i djelatnosti u vezi s njima</b> <i>Computer programming, consultancy and related activities</i>	1.651	2.114	2.129	129,0	100,7
63 <b>Informacijske uslužne djelatnosti</b> <i>Information service activities</i>	419	506	510	121,7	100,8
<b>K Finansijske djelatnosti i djelatnosti osiguranja</b> <i>Financial and insurance activities</i>	<b>10.526</b>	<b>10.409</b>	<b>10.431</b>	<b>99,1</b>	<b>100,2</b>
64 <b>Finansijske uslužne djelatnosti, osim osiguranja i penzijskih fondova</b> <i>Financial service activities, except insurance and pension funding</i>	8.013	7.838	7.841	97,9	100,0

**ZAPOSLENOST PO PODRUČJIMA I OBLASTIMA KD BiH 2010 (nastavak)**  
**EMPLOYMENT BY THE SECTION OF ACTIVITIES NACE REV.2 (continued)**

	Broj zaposlenih <sup>1)</sup>			Index	
	Number of employed persons <sup>1)</sup>			XI 2014	XI 2014
	Ø 2013	X 2014	XI 2014	Ø 2013	X 2014
<b>65 Osiguranje, reosiguranje i penzijski fondovi, osim obaveznog socijalnog osiguranja</b> <i>Insurance, reinsurance and pension funding, except compulsory social security</i>	2.172	2.235	2.234	102,9	100,0
<b>66 Pomoćne djelatnosti kod finansijskih usluga i djelatnosti osiguranja</b> <i>Activities auxiliary to financial services and insurance activities</i>	341	336	356	104,4	106,0
<b>L Poslovanje nekretninama</b> <i>Real estate activities</i>	<b>1.539</b>	<b>1.653</b>	<b>1.673</b>	<b>108,7</b>	<b>101,2</b>
<b>68 Poslovanje nekretninama</b> <i>Real estate activities</i>	1.539	1.653	1.673	108,7	101,2
<b>M Stručne, naučne i tehničke djelatnosti</b> <i>Professional, scientific and technical activities</i>	<b>12.290</b>	<b>13.377</b>	<b>13.291</b>	<b>108,1</b>	<b>99,4</b>
<b>69 Pravne i računovodstvene djelatnosti</b> <i>Legal and accounting activities</i>	3.795	4.315	4.299	113,3	99,6
<b>70 Upravljačke djelatnosti; savjetovanje u vezi s upravljanjem</b> <i>Activities of head offices; management consultancy activities</i>	827	694	660	79,8	95,1
<b>71 Arhitektonske i inženjerske djelatnosti; tehničko ispitivanje i analiza</b> <i>Architectural and engineering activities; technical testing and analysis</i>	5.212	5.476	5.443	104,4	99,4
<b>72 Naučno istraživanje i razvoj</b> <i>Scientific research and development</i>	643	717	718	111,7	100,1
<b>73 Promocija (reklama i propaganda) i istraživanje tržišta</b> <i>Advertising and market research</i>	1.079	1.215	1.212	112,3	99,8
<b>74 Ostale stručne, naučne i tehničke djelatnosti</b> <i>Other professional, scientific and technical activities</i>	375	395	395	105,3	100,0
<b>75 Veterinarske djelatnosti</b> <i>Veterinary activities</i>	359	565	564	157,1	99,8
<b>N Administrativne i pomoćne uslužne djelatnosti</b> <i>Administrative and support service activities</i>	<b>6.680</b>	<b>7.455</b>	<b>7.436</b>	<b>111,3</b>	<b>99,7</b>
<b>77 Djelatnosti iznajmljivanja i davanja u zakup (leasing)</b> <i>Rental and leasing activities</i>	298	338	338	113,4	100,0
<b>78 Djelatnosti posredovanja u zapošljavanju</b> <i>Employment activities</i>	688	715	721	104,8	100,8
<b>79 Putničke agencije, organizatori putovanja, turoperatori i ostale rezervacijske usluge te djelatnosti u vezi s njima</b> <i>Travel agency, tour operator reservation service and related activities</i>	472	554	553	117,2	99,8
<b>80 Zaštitne i istražne djelatnosti</b> <i>Security and investigation activities</i>	3.519	3.728	3.730	106,0	100,1
<b>81 Usluge u vezi s upravljanjem i održavanjem zgrada te djelatnosti uređenja i održavanja zelenih površina</b> <i>Services to buildings and landscape activities</i>	1.280	1.442	1.424	111,3	98,8
<b>82 Kancelarijske administrativne i pomoćne djelatnosti te ostale poslovne pomoćne djelatnosti</b> <i>Office administrative, office support and other business support activities</i>	423	678	670	158,4	98,8
<b>O Javna uprava i odbrana; obavezno socijalno osiguranje</b> <i>Public administration and defence; compulsory social security</i>	<b>48.279</b>	<b>48.814</b>	<b>48.904</b>	<b>101,3</b>	<b>100,2</b>
<b>84 Javna uprava i odbrana; obavezno socijalno osiguranje</b> <i>Public administration and defence: compulsory social security</i>	48.279	48.814	48.904	101,3	100,2
<b>P Obrazovanje</b> <i>Education</i>	<b>39.962</b>	<b>40.918</b>	<b>40.990</b>	<b>102,6</b>	<b>100,2</b>

**ZAPOSLENOST PO PODRUČJIMA I OBLASTIMA KD BiH 2010 (nastavak)**  
**EMPLOYMENT BY THE SECTION OF ACTIVITIES NACE REV.2 (continued)**

	Broj zaposlenih <sup>1)</sup> Number of employed persons <sup>1)</sup>			Index	
	Ø 2013	X 2014	XI 2014	XI 2014 Ø 2013	XI 2014 X 2014
85 <b>Obrazovanje</b> <i>Education</i>	39.962	40.918	40.990	102,6	100,2
<b>Q Djelatnosti zdravstvene i socijalne zaštite</b> <i>Human health and social work activities</i>	<b>29.933</b>	<b>30.750</b>	<b>30.806</b>	<b>102,9</b>	<b>100,2</b>
86 <b>Djelatnosti zdravstvene zaštite</b> <i>Human health activities</i>	27.128	27.691	27.709	102,1	100,1
87 <b>Djelatnosti socijalne zaštite u ustanovama sa smještajem</b> <i>Residential care activities</i>	1.627	1.775	1.804	110,9	101,6
88 <b>Djelatnosti socijalne zaštite bez smještaja</b> <i>Social work activities without accommodation</i>	1.178	1.284	1.293	109,8	100,7
<b>R Umjetnost, zabava i rekreacija</b> <i>Arts, entertainment and recreation</i>	<b>4.887</b>	<b>6.030</b>	<b>6.062</b>	<b>124,0</b>	<b>100,5</b>
90 <b>Kreativne, umjetničke i zabavne djelatnosti</b> <i>Creative, arts and entertainment activities</i>	834	897	894	107,2	99,7
91 <b>Biblioteke, arhivi, muzeji i ostale kulturne djelatnosti</b> <i>Libraries, archives, museums and other cultural activities</i>	655	754	766	116,9	101,6
92 <b>Djelatnosti kockanja i klađenja</b> <i>Gambling and betting activities</i>	2.608	3.452	3.491	133,9	101,1
93 <b>Sportske, zabavne i rekreacijske djelatnosti</b> <i>Sports activities and amusement and recreation activities</i>	790	927	911	115,3	98,3
<b>S Ostale uslužne djelatnosti</b> <i>Other service activities</i>	<b>5.467</b>	<b>6.038</b>	<b>6.034</b>	<b>110,4</b>	<b>99,9</b>
94 <b>Djelatnosti članskih organizacija</b> <i>Activities of membership organisations</i>	914	1.158	1.156	126,5	99,8
95 <b>Popravak računara i predmeta za ličnu upotrebu i domaćinstvo</b> <i>Repair of computers and personal and household goods</i>	703	785	784	111,5	99,9
96 <b>Ostale lične uslužne djelatnosti</b> <i>Other personal service activities</i>	3.850	4.095	4.094	106,3	100,0
<b>T Djelatnosti domaćinstava kao poslodavaca; djelatnosti domaćinstava koja proizvode različita dobra i obavljaju različite usluge za vlastite potrebe</b> <i>Activities of households as employers; undifferentiated goods- and services-producing activities of households for own use</i>	<b>2</b>	-	-	-	-
97 <b>Djelatnosti domaćinstava kao poslodavaca koji zapošljavaju posluđu</b> <i>Activities of households as employers of domestic personnel</i>	2	-	-	-	-
98 <b>Djelatnosti privatnih domaćinstava koja proizvode različita dobra i obavljaju različite usluge za vlastite potrebe</b> <i>Undifferentiated goods- and services-producing activities of private households for own use</i>	-	-	-	-	-
<b>U Djelatnosti vanteritorijalnih organizacija i organa</b> <i>Activities of extraterritorial organisations and bodies</i>	-	-	-	-	-
99 <b>Djelatnosti vanteritorijalnih organizacija i organa</b> <i>Activities of extraterritorial organisations and bodies</i>	-	-	-	-	-
00 <b>Nerasporedjeno po djelatnostima KD</b> <sup>2)</sup> <i>Unclassified according to activities CEA</i> <sup>2)</sup>	<b>6.647</b>	-	-	-	-

**REGISTRIRANA NEZAPOSLENOST PO KVALIFIKACIJAMA**  
**REGISTERED UNEMPLOYMENT ACCORDING TO QUALIFICATIONS**

novembar/studeni 2014.godine -November 2014.

	<b>UKUPNO <sup>2)</sup></b> <i>TOTAL <sup>2)</sup></i>	<b>Žena</b> <i>Female</i>
<b>UKUPNO</b> <i>TOTAL</i>	<b>392.675</b>	<b>203.772</b>
Stručne osobe ukupno/ <i>Expertly persons</i>	<b>269.591</b>	<b>136.794</b>
<b>KV</b> <i>Skilled workers</i>	133.948	55.178
<b>VKV</b> <i>Highly skilled workers</i>	1.960	246
<b>SSS</b> <i>Intermediate specialist's training</i>	102.310	60.473
<b>VŠS</b> <i>Advanced specialist's training</i>	5.446	3.478
<b>VSS</b> <i>University - level specialist's training</i>	25.927	17.419
Nestručne osobe ukupno/ <i>Unskillful persons</i>	<b>123.084</b>	<b>66.978</b>
<b>NKV</b> <i>Not qualified workers</i>	114.517	63.498
<b>PKV</b> <i>Semi - skilled workers</i>	7.868	2.843
<b>NSS</b> <i>Lower skilled workers</i>	699	637

<sup>1)</sup> Ukupna zaposlenost na teritoriji Federacije Bosne i Hercegovine obuhvaća zaposlene u poslovnim subjektima (pravnim osobama), obrtu i slobodnim profesijama, odbrani/obrani i policiji.

<sup>1)</sup> Data on persons in employment on territory Federation of Bosnia and Herzegovina include employment in all legal entities, employment in crafts and trades and free lunches and employment in defence and police.

<sup>2)</sup> Podaci o registriranoj nezaposlenosti odnose se na ukupan broj nezaposlenih osoba koje se vode u evidencijama pripadajućih službi Federalnog zavoda za zapošljavanje.

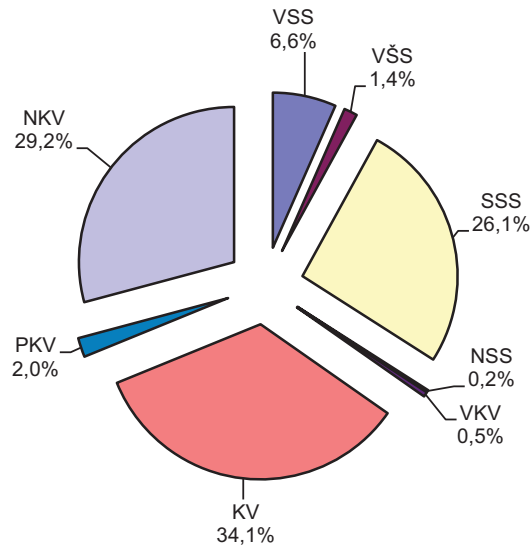
<sup>2)</sup> The data on unemployment refer to unemployed persons registered with the employment service (registered unemployment).



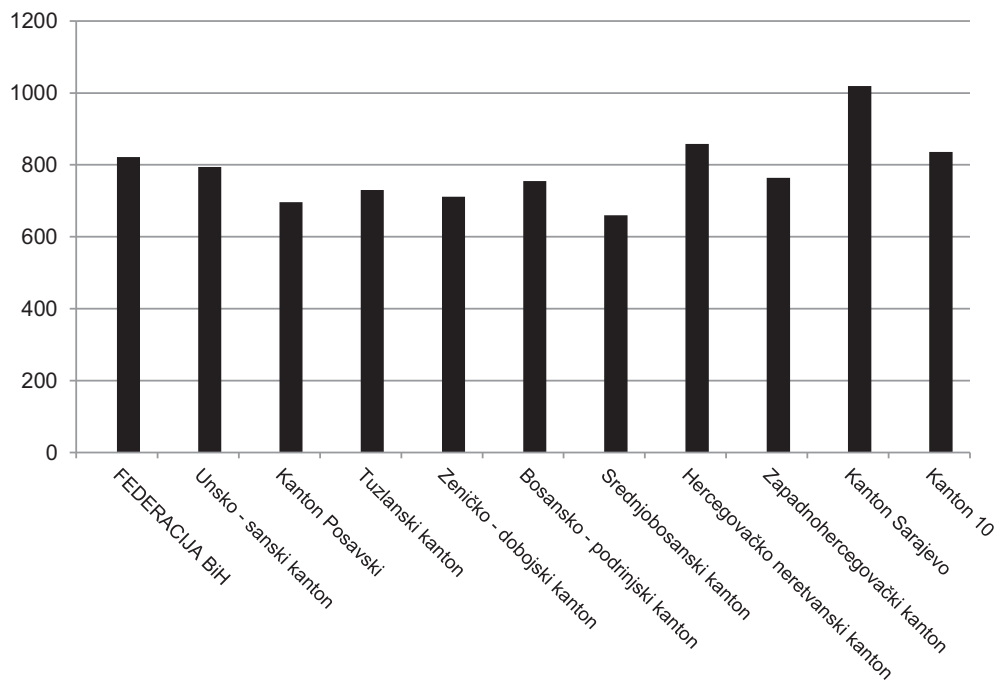
**ZAPOSLTENOST, NEZAPOSLTENOST I PLAĆE PO MJESECIMA**  
**EMPLOYMENT, UNEMPLOYMENT AND WAGES BY MONTHS**

	<b>Neto plaća u KM</b> <i>Net wage in KM</i>	<b>Bruto plaća u KM</b> <i>Gross wage in KM</i>	<b>Zaposleni</b> <i>Employment</i>	<b>Nezaposleni</b> <i>Unemployment</i>
<b>Ø 2009</b>	792	1.204	437.501	347.146
<b>Ø 2010</b>	804	1.223	438.949	360.512
<b>Ø 2011</b>	819	1.248	440.747	367.515
<b>Ø 2012</b>	830	1.266	437.331	377.957
<b>Ø 2013</b>	835	1.275	435.113	388.704
<b>2013. I</b>	836	1.277	435.709	387.330
<b>II</b>	817	1.246	433.439	386.432
<b>III</b>	828	1.263	432.853	386.091
<b>IV</b>	836	1.276	433.729	384.781
<b>V</b>	846	1.292	434.286	383.513
<b>VI</b>	825	1.258	435.294	385.253
<b>VII</b>	841	1.285	435.407	390.458
<b>VIII</b>	835	1.275	433.504	394.109
<b>IX</b>	832	1.270	436.137	393.157
<b>X</b>	845	1.290	435.813	391.155
<b>XI</b>	836	1.276	436.593	390.225
<b>XII</b>	845	1.291	438.593	391.942
<b>2014. I</b>	850	1.298	436.410	394.856
<b>II</b>	822	1.255	438.011	394.350
<b>III</b>	831	1.268	439.496	391.838
<b>IV</b>	836	1.277	442.111	388.408
<b>V</b>	835	1.275	443.155	386.801
<b>VI</b>	827	1.262	443.752	387.405
<b>VII</b>	840	1.282	444.506	389.861
<b>VIII</b>	826	1.260	444.597	394.168
<b>IX</b>	824	1.258	446.417	391.856
<b>X</b>	838	1.281	448.001	392.646
<b>XI</b>	822	1.255	447.873	392.675

**NEZAPOSLENE OSOBE PREMA STRUČNOJ SPREMI**  
**stanje, novembar/studeni 2014.**  
**UNEMPLOYED PERSONS ACCORDING TO PROFESSIONAL ATTAINMENT**  
*situation, November 2014*



**NETO PLAĆA PO KANTONIMA, novembar/studeni 2014.**  
**NET WAGE BY CANTONS, November 2014**



**PROSJEČNA NETO I BRUTO PLAĆA**  
AVERAGE NET AND GROSS WAGE

	Neto plaća <sup>1)</sup> <i>Net wage<sup>1)</sup></i>			Index neto plaće <i>Index net wage</i>	
	Ø 2013	X 2014	XI 2014	XI 2014	XI 2014
				Ø 2013	X 2014
<b>UKUPNO</b>	<b>835</b>	<b>838</b>	<b>822</b>	<b>98,4</b>	<b>98,1</b>
<b>A Poljoprivreda, šumarstvo i ribolov</b>	<b>791</b>	<b>824</b>	<b>773</b>	<b>97,7</b>	<b>93,8</b>
01 Biljna i stočarska proizvodnja, lovstvo i uslužne djelatnosti u vezi s njima	508	522	518	102,0	99,2
02 Šumarstvo i sječa drva (iskorištavanje šuma)	848	883	822	96,9	93,1
03 Ribolov i akvakultura	589	590	618	104,9	104,7
<b>B Vađenje ruda i kamena</b>	<b>929</b>	<b>942</b>	<b>936</b>	<b>100,8</b>	<b>99,4</b>
05 Vađenje ugljena i lignita	969	981	980	101,1	99,9
07 Vađenje metalnih ruda	887	929	851	95,9	91,6
08 Vađenje ostalih ruda i kamena	756	758	752	99,5	99,2
09 Pomoćne uslužne djelatnosti u vađenju ruda i kamena	518	539	489	94,4	90,7
<b>C Prerađivačka industrija</b>	<b>586</b>	<b>581</b>	<b>571</b>	<b>97,4</b>	<b>98,3</b>
10 Proizvodnja prehrambenih proizvoda	513	511	502	97,9	98,2
11 Proizvodnja pića	849	828	847	99,8	102,3
12 Proizvodnja duhanskih proizvoda	1.239	1.190	1.117	90,2	93,9
13 Proizvodnja tekstila	357	386	374	104,8	96,9
14 Proizvodnja odjeće	320	341	320	100,0	93,8
15 Proizvodnja kože i srodnih proizvoda	352	347	336	95,5	96,8
16 Prerada drva i proizvoda od drva i pluta, osim namještaja; proizvodnja predmeta od slame i pletarskih materijala	445	451	444	99,8	98,4
17 Proizvodnja papira i proizvoda od papira	722	741	723	100,1	97,6
18 Štampanje i umnožavanje snimljenih zapisa	615	648	633	102,9	97,7
19 Proizvodnja koksa i rafiniranih naftnih proizvoda	971	1.158	1.070	110,2	92,4
20 Proizvodnja hemikalija i hemijskih proizvoda	775	805	772	99,6	95,9
21 Proizvodnja osnovnih farmaceutskih proizvoda i farmaceutskih preparata	1.328	1.332	1.360	102,4	102,1
22 Proizvodnja proizvoda od gume i plastičnih masa	493	502	477	96,8	95,0
23 Proizvodnja ostalih nemetalnih mineralnih proizvoda	727	751	719	98,9	95,7
24 Proizvodnja baznih metala	1.119	1.065	1.087	97,1	102,1
25 Proizvodnja gotovih metalnih proizvoda, osim mašina i opreme	632	640	636	100,6	99,4
26 Proizvodnja računara te elektroničkih i optičkih proizvoda	914	1.023	947	103,6	92,6
27 Proizvodnja električne opreme	629	602	611	97,1	101,5
28 Proizvodnja mašina i uređaja, d.n.	629	656	615	97,8	93,8

**PO PODRUČJIMA I OBLASTIMA KD BIH 2010**  
**BY THE SECTION OF ACTIVITIES NACE REV.2**

**KM**

Bruto plaća <sup>1)</sup> Gross wage <sup>1)</sup>		Index bruto plaće Index gross wage		
X 2014	XI 2014	<u>XI 2014</u> 0 2013	<u>XI 2014</u> X 2014	
1.281	1.255	98,4	98,0	Total
1.243	1.163	97,7	93,6	Agriculture, forestry and fishing
777	771	101,6	99,2	Crop and animal production, hunting and related service activities
1.335	1.238	96,9	92,7	Forestry and logging
879	924	105,6	105,1	Fishing and aquaculture
1.423	1.414	100,9	99,4	Mining and quarrying
1.484	1.482	101,2	99,9	Mining of coal and lignite
1.390	1.271	96,0	91,4	Mining of metal ores
1.144	1.137	99,9	99,4	Other mining and quarrying
802	726	94,4	90,5	Mining support service activities
869	853	97,3	98,2	Manufacturing
763	751	97,9	98,4	Manufacture of food products
1.269	1.301	100,2	102,5	Manufacture of beverages
1.842	1.725	89,8	93,6	Manufacture of tobacco products
544	536	103,5	98,5	Manufacture of textiles
476	442	97,1	92,9	Manufacture of wearing apparel
488	465	94,7	95,3	Manufacture of leather and related products
665	655	99,8	98,5	Manufacture of wood and of products of wood and cork, except furniture; manufacture of articles of straw and plaiting materials
1.124	1.096	100,1	97,5	Manufacture of paper and paper products
976	953	102,9	97,6	Printing and reproduction of recorded media
1.782	1.641	110,6	92,1	Manufacture of coke and refined petroleum products
1.225	1.172	99,7	95,7	Manufacture of chemicals and chemical products
2.080	2.125	102,4	102,2	Manufacture of basic pharmaceutical products and pharmaceutical preparations
747	710	97,1	95,0	Manufacture of rubber and plastic products
1.136	1.092	99,4	96,1	Manufacture of other non-metallic mineral products
1.632	1.667	97,1	102,1	Manufacture of basic metals
966	960	100,7	99,4	Manufacture of fabricated metal products, except machinery and equipment
1.581	1.457	103,5	92,2	Manufacture of computer, electronic and optical products
913	922	97,2	101,0	Manufacture of electrical equipment
988	924	97,8	93,5	Manufacture of machinery and equipment n.e.c.

**PROSJEČNA NETO I BRUTO PLAĆA**  
AVERAGE NET AND GROSS WAGE

	Neto plaća <sup>1)</sup> <i>Net wage<sup>1)</sup></i>			Index neto plaće <i>Index net wage</i>	
	Ø 2013	X 2014	XI 2014	XI 2014	XI 2014
				Ø 2013	X 2014
29 Proizvodnja motornih vozila, prikolica i poluprikolica	676	681	697	103,1	102,3
30 Proizvodnja ostalih prijevoznih sredstava	538	529	530	98,5	100,2
31 Proizvodnja namještaja	508	481	487	95,9	101,2
32 Ostala prerađivačka industrija	462	483	464	100,4	96,1
33 Popravak i instaliranje mašina i opreme	589	623	624	105,9	100,2
<b>D Proizvodnja i snabdijevanje električnom energijom, plinom, parom i klimatizacija</b>	<b>1.521</b>	<b>1.595</b>	<b>1.550</b>	<b>101,9</b>	<b>97,2</b>
35 Proizvodnja i snabdijevanje električnom energijom, plinom, parom i klimatizacija	1.521	1.595	1.550	101,9	97,2
<b>E Snabdijevanje vodom; uklanjanje otpadnih voda, upravljanje otpadom te djelatnosti sanacije okoliša</b>	<b>805</b>	<b>806</b>	<b>790</b>	<b>98,1</b>	<b>98,0</b>
36 Sakupljanje, pročišćavanje i snabdijevanje vodom	857	861	832	97,1	96,6
37 Uklanjanje otpadnih voda	620	711	661	106,6	93,0
38 Sakupljanje otpada, djelatnosti obrade i zbrinjavanja otpada;reciklaža materijala	747	743	745	99,7	100,3
39 Djelatnosti sanacije okoliša te ostale djelatnosti upravljanja otpadom	456	406	406	89,0	100,0
<b>F Građevinarstvo</b>	<b>532</b>	<b>545</b>	<b>536</b>	<b>100,8</b>	<b>98,3</b>
41 Gradnja građevina visokogradnje	472	515	504	106,8	97,9
42 Gradnja građevina niskogradnje	628	601	596	94,9	99,2
43 Specijalizirane građevinske djelatnosti	501	512	504	100,6	98,4
<b>G Trgovina na veliko i na malo; popravak motornih vozila i motocikala</b>	<b>575</b>	<b>587</b>	<b>588</b>	<b>102,3</b>	<b>100,2</b>
45 Trgovina na veliko i na malo motornim vozilima i motociklima; popravak motornih vozila i motocikala	630	631	613	97,3	97,1
46 Trgovina na veliko, osim trgovine motornim vozilima i motociklima	608	680	672	110,5	98,8
47 Trgovina na malo, osim trgovine motornim vozilima i motociklima	543	529	535	98,5	101,1
<b>H Prijevoz i skladištenje</b>	<b>812</b>	<b>826</b>	<b>799</b>	<b>98,4</b>	<b>96,7</b>
49 Kopneni prijevoz i cjevovodni transport	712	729	695	97,6	95,3
51 Zračni prijevoz	1.562	1.405	1.405	-	100,0
52 Skladištenje i pomoćne djelatnosti u prijevozu	1.028	1.039	1.050	102,1	101,1
53 Poštanske i kurirske djelatnosti	1.014	1.024	997	98,3	97,4
<b>I Djelatnosti pružanja smještaja te pripreme i usluživanja hrane(hotelijerstvo i ugostiteljstvo)</b>	<b>539</b>	<b>534</b>	<b>532</b>	<b>98,7</b>	<b>99,6</b>
55 Smeštaj	560	560	563	100,5	100,5

PO PODRUČJIMA I OBLASTIMA KD BIH 2010 (nastavak)  
BY THE SECTION OF ACTIVITIES NACE REV.2 (continued)

KM

Bruto plaća <sup>1)</sup> Gross wage <sup>1)</sup>		Index bruto plaće Index gross wage		
X 2014	XI 2014	XI 2014 Ø 2013	XI 2014 X 2014	
1.051	1.054	103,3	100,3	Manufacture of motor vehicles, trailers and semi-trailers
790	791	98,0	100,1	Manufacture of other transport equipment
716	723	95,8	101,0	Manufacture of furniture
742	714	104,4	96,2	Other manufacturing
926	927	105,2	100,1	Repair and installation of machinery and equipment
<b>2.480</b>	<b>2.410</b>	<b>102,1</b>	<b>97,2</b>	Electricity, gas, steam and air conditioning supply
2.480	2.410	102,1	97,2	Electricity, gas, steam and air conditioning supply
<b>1.217</b>	<b>1.193</b>	<b>98,0</b>	<b>98,0</b>	Water supply, sewerage, waste management and remediation activities
1.304	1.262	97,2	96,8	Water collection, treatment and supply
1.066	989	107,7	92,8	Sewerage
1.117	1.120	99,6	100,3	Waste collection, treatment and disposal activities; materials recovery
600	600	88,1	100,0	Remediation activities and other waste management services
<b>815</b>	<b>801</b>	<b>101,0</b>	<b>98,3</b>	Construction
769	752	107,6	97,8	Construction of buildings
905	896	94,8	99,0	Civil engineering
761	751	100,8	98,7	Specialised construction activities
<b>886</b>	<b>888</b>	<b>102,4</b>	<b>100,2</b>	Wholesale and retail trade; repair of motor vehicles and motorcycles
954	926	97,2	97,1	Wholesale and retail trade and repair of motor vehicles and motorcycles
1.035	1.024	111,4	98,9	Wholesale trade, except of motor vehicles and motorcycles
793	802	98,3	101,1	Retail trade, except of motor vehicles and motorcycles
<b>1.256</b>	<b>1.221</b>	<b>99,2</b>	<b>97,2</b>	Transportation and storage
1.103	1.060	99,0	96,1	Land transport and transport via pipelines
2.195	2.195	-	100,0	Air transport
1.599	1.618	102,2	101,2	Warehousing and support activities for transportation
1.567	1.523	98,3	97,2	Postal and courier activities
<b>805</b>	<b>801</b>	<b>98,9</b>	<b>99,5</b>	Accommodation and food service activities
847	851	100,9	100,5	Accommodation

**PROSJEČNA NETO I BRUTO PLAĆA**  
AVERAGE NET AND GROSS WAGE

	Neto plaća <sup>1)</sup> <i>Net wage<sup>1)</sup></i>			Index neto plaće <i>Index net wage</i>	
	Ø 2013	X 2014	XI 2014	XI 2014	XI 2014
				Ø 2013	X 2014
56 Djelatnosti pripreme i usluživanja hrane i pića	500	498	491	98,2	98,6
<b>J Informacije i komunikacije</b>	<b>1.219</b>	<b>1.275</b>	<b>1.183</b>	<b>97,0</b>	<b>92,8</b>
58 Izdavačke djelatnosti	847	808	806	95,2	99,8
59 Proizvodnja filmova, videofilmova i televizijskog programa, djelatnosti snimanja zvučnih zapisa i izdavanja muzičkih zapisa	562	579	583	103,7	100,7
60 Emitiranje programa	881	904	918	104,2	101,5
61 Telekomunikacije	1.455	1.534	1.380	94,8	90,0
62 Računarsko programiranje, savjetovanje i djelatnosti u vezi s njima	1.152	1.229	1.151	99,9	93,7
63 Informacijske uslužne djelatnosti	1.053	1.053	1.007	95,6	95,6
<b>K Finansijske djelatnosti i djelatnosti osiguranja</b>	<b>1.358</b>	<b>1.370</b>	<b>1.348</b>	<b>99,3</b>	<b>98,4</b>
64 Finansijske uslužne djelatnosti, osim osiguranja i penzijskih fondova	1.420	1.446	1.424	100,3	98,5
65 Osiguranje, reosiguranje i penzijski fondovi, osim obaveznog socijalnog osiguranja	1.115	1.091	1.080	96,9	99,0
66 Pomoćne djelatnosti kod finansijskih usluga i djelatnosti osiguranja	1.855	1.895	1.356	73,1	71,6
<b>L Poslovanje nekretninama</b>	<b>822</b>	<b>820</b>	<b>814</b>	<b>99,0</b>	<b>99,3</b>
68 Poslovanje nekretninama	822	820	814	99,0	99,3
<b>M Stručne, naučne i tehničke djelatnosti</b>	<b>892</b>	<b>902</b>	<b>901</b>	<b>101,0</b>	<b>99,9</b>
69 Pravne i računovodstvene djelatnosti	634	823	835	131,7	101,5
70 Upravljačke djelatnosti; savjetovanje u vezi s upravljanjem	898	957	977	108,8	102,1
71 Arhitektonske i inženjerske djelatnosti; tehničko ispitivanje i analiza	908	894	893	98,3	99,9
72 Naučno istraživanje i razvoj	929	942	947	101,9	100,5
73 Promocija (reklama i propaganda) i istraživanje tržišta	1.269	1.139	1.067	84,1	93,7
74 Ostale stručne, naučne i tehničke djelatnosti	471	549	546	115,9	99,5
75 Veterinarske djelatnosti	882	856	864	98,0	100,9
<b>N Administrativne i pomoćne uslužne djelatnosti</b>	<b>578</b>	<b>543</b>	<b>541</b>	<b>93,6</b>	<b>99,6</b>
77 Djelatnosti iznajmljivanja i davanja u zakup (leasing)	691	794	972	140,7	122,4
78 Djelatnosti posredovanja u zapošljavanju	1.372	1.368	1.361	99,2	99,5
79 Putničke agencije, organizatori putovanja, turoperator i ostale rezervacijske usluge te djelatnosti u vezi s njima	642	593	592	92,2	99,8

**PO PODRUČJIMA I OBLASTIMA KD BIH 2010 (nastavak)**  
**BY THE SECTION OF ACTIVITIES NACE REV.2 (continued)**

KM

Bruto plaća <sup>1)</sup> Gross wage <sup>1)</sup>		Index bruto plaće Index gross wage		
X 2014	XI 2014	XI 2014 Q 2013	XI 2014 X 2014	
749	738	98,8	98,5	Food and beverage service activities
<b>1.981</b>	<b>1.834</b>	<b>96,9</b>	<b>92,6</b>	Information and communication
1.236	1.234	94,8	99,8	Publishing activities
876	886	104,4	101,1	Motion picture, video and television programme production, sound recording
1.387	1.410	104,3	101,7	Programming and broadcasting activities
2.393	2.145	94,7	89,6	Telecommunications
1.922	1.796	100,2	93,4	Computer programming, consultancy and related activities
1.634	1.561	95,5	95,5	Information service activities
<b>2.138</b>	<b>2.103</b>	<b>99,2</b>	<b>98,4</b>	Financial and insurance activities
2.261	2.226	100,2	98,5	Financial service activities, except insurance and pension funding
1.689	1.674	97,1	99,1	Insurance, reinsurance and pension funding, except compulsory social security
2.978	2.120	72,7	71,2	Activities auxiliary to financial services and insurance activities
<b>1.259</b>	<b>1.251</b>	<b>99,3</b>	<b>99,4</b>	Real estate activities
1.259	1.251	99,3	99,4	Real estate activities
<b>1.393</b>	<b>1.393</b>	<b>101,1</b>	<b>100,0</b>	Professional, scientific and technical activities
1.267	1.288	133,5	101,7	Legal and accounting activities
1.492	1.521	108,7	101,9	Activities of head offices; management consultancy activities
1.380	1.381	98,4	100,1	Architectural and engineering activities; technical testing and analysis
1.450	1.459	101,9	100,6	Scientific research and development
1.782	1.665	83,9	93,4	Advertising and market research
830	826	117,7	99,5	Other professional, scientific and technical activities
1.313	1.328	98,3	101,1	Veterinary activities
<b>822</b>	<b>819</b>	<b>93,6</b>	<b>99,6</b>	Administrative and support service activities
1.228	1.509	141,6	122,9	Rental and leasing activities
2.134	2.121	99,1	99,4	Employment activities
895	896	92,1	100,1	Travel agency, tour operator reservation service and related activities



**PROSJEČNA NETO I BRUTO PLAĆA**  
AVERAGE NET AND GROSS WAGE

	Neto plaća <sup>1)</sup> <i>Net wage<sup>1)</sup></i>			Index neto plaće <i>Index net wage</i>	
	Ø 2013	X 2014	XI 2014	XI 2014	XI 2014
				Ø 2013	X 2014
80 Zaštitne i istražne djelatnosti	395	368	361	91,4	98,1
81 Usluge u vezi s upravljanjem i održavanjem zgrada te djelatnosti uređenja i održavanja zelenih površina	650	640	642	98,8	100,3
82 Kancelarijske administrativne i pomoćne djelatnosti te ostale poslovne pomoćne djelatnosti	499	423	476	95,4	112,5
<b>O Javna uprava i odbrana; obavezno socijalno osiguranje</b>	<b>1.190</b>	<b>1.205</b>	<b>1.200</b>	<b>100,8</b>	<b>99,6</b>
84 Javna uprava i odbrana; obavezno socijalno osiguranje	1.190	1.205	1.200	100,8	99,6
<b>P Obrazovanje</b>	<b>831</b>	<b>843</b>	<b>842</b>	<b>101,3</b>	<b>99,9</b>
85 Obrazovanje	831	843	842	101,3	99,9
<b>Q Djelatnosti zdravstvene i socijalne zaštite</b>	<b>1.015</b>	<b>1.060</b>	<b>988</b>	<b>97,3</b>	<b>93,2</b>
86 Djelatnosti zdravstvene zaštite	1.034	1.085	1.006	97,3	92,7
87 Djelatnosti socijalne zaštite u ustanovama sa smještajem	827	826	823	99,5	99,6
88 Djelatnosti socijalne zaštite bez smještaja	858	856	846	98,6	98,8
<b>R Umjetnost, zabava i rekreacija</b>	<b>692</b>	<b>618</b>	<b>603</b>	<b>87,1</b>	<b>97,6</b>
90 Kreativne, umjetničke i zabavne djelatnosti	867	900	909	104,8	101,0
91 Biblioteke, arhivi, muzeji i ostale kulturne djelatnosti	809	822	810	100,1	98,5
92 Djelatnosti kockanja i klađenja	553	476	458	82,8	96,2
93 Sportske, zabavne i rekreacijske djelatnosti	784	766	752	95,9	98,2
<b>S Ostale uslužne djelatnosti</b>	<b>1.054</b>	<b>1.083</b>	<b>1.029</b>	<b>97,6</b>	<b>95,0</b>
94 Djelatnosti članskih organizacija	1.151	1.189	1.115	96,9	93,8
95 Popravak računara i predmeta za ličnu upotrebu i domaćinstvo	1.112	914	771	69,3	84,4
96 Ostale lične uslužne djelatnosti	872	888	897	102,9	101,0

**PO PODRUČJIMA I OBLASTIMA KD BIH 2010 (nastavak)**  
**BY THE SECTION OF ACTIVITIES NACE REV.2 (continued)**

**KM**

Bruto plaća <sup>1)</sup> Gross wage <sup>1)</sup>		Index bruto plaće Index gross wage		
X 2014	XI 2014	<u>XI 2014</u> <u>0 2013</u>	<u>XI 2014</u> <u>X 2014</u>	
545	535	91,5	98,2	Security and investigation activities
968	972	98,9	100,4	Services to buildings and landscape activities
633	717	96,1	113,3	Office administrative, office support and other business support activities
<b>1.860</b>	<b>1.854</b>	<b>100,9</b>	<b>99,7</b>	Public administration and defence; compulsory social security
1.860	1.854	100,9	99,7	Public administration and defence; compulsory social security
<b>1.294</b>	<b>1.291</b>	<b>101,4</b>	<b>99,8</b>	Education
1.294	1.291	101,4	99,8	Education
<b>1.635</b>	<b>1.521</b>	<b>97,3</b>	<b>93,0</b>	Human health and social work activities
1.676	1.549	97,2	92,4	Human health activities
1.262	1.258	99,8	99,7	Residential care activities
1.307	1.296	98,9	99,2	Social work activities without accommodation
<b>938</b>	<b>916</b>	<b>87,0</b>	<b>97,7</b>	Arts, entertainment and recreation
1.386	1.398	105,2	100,9	Creative, arts and entertainment activities
1.261	1.248	101,0	99,0	Libraries, archives, museums and other cultural activities
713	684	82,0	95,9	Gambling and betting activities
1.167	1.147	95,7	98,3	Sports activities and amusement and recreation activities
<b>1.667</b>	<b>1.586</b>	<b>97,8</b>	<b>95,1</b>	Other service activities
1.834	1.720	96,9	93,8	Activities of membership organisations
1.412	1.270	73,4	89,9	Repair of computers and personal and household goods
1.357	1.359	102,0	100,1	Other personal service activities

**PROSJEČNE ISPLAĆENE NAKNADE ZA TOPLI OBROK I PRIJEVOZ, novembar/studeni 2014**  
**AVERAGE PAID OF BONUS FOR WORKER'S MEAL, WORKER'S TRANSPORT, November 2014**

<b>Topli obrok, KM</b> <i>Worker's meal, KM</i>	<b>Prijevoz, KM</b> <i>Worker's transport, KM</i>
<b>197</b>	<b>68</b>

**ZAPOSLENOST, NETO I BRUTO PLAĆA PO KANTONIMA**  
**EMPLOYMENT, NET AND GROSS WAGE ACCORDING TO CANTONS**

	<b>Broj zaposlenih <sup>2)</sup></b> <i>Number of employed persons</i>		<b>Index</b> <b>XI 2014</b> <b>X 2014</b>	<b>Neto plaća u KM <sup>1)</sup></b> <i>Net wage in KM <sup>1)</sup></i>		<b>Index</b> <b>XI 2014</b> <b>X 2014</b>	<b>Bruto plaća u KM <sup>1)</sup></b> <i>Gross wage in KM <sup>1)</sup></i>		<b>Index</b> <b>XI 2014</b> <b>X 2014</b>
	<b>X 2014</b>	<b>XI 2014</b>		<b>X 2014</b>	<b>XI 2014</b>		<b>X 2014</b>	<b>XI 2014</b>	
<b>FEDERACIJA BiH</b>	<b>448.001</b>	<b>447.873</b>	<b>100,0</b>	<b>838</b>	<b>822</b>	<b>98,1</b>	<b>1.281</b>	<b>1.255</b>	<b>98,0</b>
<b>Unsko - sanski kanton</b>	32.451	32.292	99,5	804	794	98,8	1.225	1.208	98,6
<b>Kanton Posavski</b>	5.639	5.737	101,7	697	696	99,9	1.058	1.057	99,9
<b>Tuzlanski kanton</b>	82.096	81.950	99,8	741	730	98,5	1.123	1.105	98,4
<b>Zeničko - dobojski kanton</b>	70.732	70.640	99,9	737	711	96,5	1.115	1.077	96,6
<b>Bosansko - podrinjski kanton</b>	6.523	6.511	99,8	769	755	98,2	1.174	1.151	98,0
<b>Srednjobosanski kanton</b>	41.373	41.420	100,1	687	660	96,1	1.033	991	95,9
<b>Hercegovačko - neretvanski kanton</b>	49.181	49.183	100,0	870	858	98,6	1.333	1.314	98,6
<b>Zapadnohercegovački kanton</b>	16.515	16.489	99,8	773	764	98,8	1.173	1.159	98,8
<b>Kanton Sarajevo</b>	125.870	126.064	100,2	1.037	1.019	98,3	1.605	1.576	98,2
<b>Kanton 10</b>	9.621	9.587	99,6	858	836	97,4	1.307	1.271	97,2

<sup>1)</sup> U obračun prosječne mjesečne isplaćene neto i bruto plaće uključene su plaće pravnih osoba koje su isplatile plaću za mjesec izvještavanja, a ne i obračunate a neisplaćene plaće. U ovaj obračun nisu uključene plaće pripadnika odbrane/obrane kao ni plaće zaposlenih u obrtu i slobodnim profesijama.

<sup>1)</sup> In calculation of average monthly net and gross earnings are included paid off earnings of legal entities. Earnings of people employed in defence, crafts and trades and free lunches, are not included in this calculation.

<sup>2)</sup> Ukupna zaposlenost na teritoriji Federacije Bosne i Hercegovine obuhvaća zaposlene u poslovnim subjektima (pravnim osobama), obrtu i slobodnim profesijama, odbrani/obrani i policiji. Broj zaposlenih u odbrani/obrani nije razvrstan po kantonima.

<sup>2)</sup> Data on persons in employment on territory Federation of Bosnia and Herzegovina include employment in all legal entities, employment in crafts and trades and free lunches and employment in defence and police. Number of employees in defence is not classified by cantons.

**PROSJEČNE PENZIJE/MIROVINE I BROJ ISPLAĆENIH PENZIJA/MIROVINA PO MJESECIMA**  
**AVERAGE PENSIONS AND NUMBER OF PAID PER MONTHS**

	Prosječna penzija/mirovina u KM <i>Average pension in KM</i>	Ukupan broj isplaćenih penzija/mirovina <i>Total number of payment pension</i>
<b>2013.</b>		
I	349,98	381.791
II	350,84	380.979
III	350,48	382.136
IV	350,16	383.113
V	349,95	384.123
VI	349,61	385.067
VII	349,36	386.801
VIII	345,80	387.083
IX	345,80	387.570
X	346,18	386.689
XI	345,98	388.147
XII	346,53	388.676
<b>2014.</b>		
I	364,90	384.351
II	370,09	375.357
III	365,05	388.152
IV	369,29	383.062
V	368,66	384.946
VI	367,60	388.048
VII	366,67	390.284
VIII	365,89	391.937
IX	365,51	392.906
X	365,12	392.590
XI	365,18	393.948

**Napomena: Podaci o penzijama/mirovinama preuzeti su od Federalnog zavoda PIO - MIO**  
*Note: Data picked up from Federal pension funds*

**ZAPOSLENOST PREMA STEPENU/STUPNJU STRUČNOG**  
*EMPLOYMENT BY PROFESSIONAL*

	Ukupno <i>Total</i>	V S S			VŠ <i>Higher</i>	SSS <i>Seco-ndary</i>
		Svega <i>All</i>	Doktori <i>Doctors</i>	Magistri <i>Masters</i>		
<b>UKUPNO *</b>	<b>384.965</b>	<b>81.654</b>	<b>2.603</b>	<b>4.038</b>	<b>22.876</b>	<b>174.973</b>
<b>A</b> Poljoprivreda, šumarstvo i ribolov	<b>6.302</b>	845	1	30	120	2.685
<b>B</b> Vađenje ruda i kamena	<b>13.858</b>	1.004	19	65	164	3.878
<b>C</b> Prerađivačka industrija	<b>76.568</b>	5.607	16	226	1.427	34.677
<b>D</b> Proizvodnja i snabdijevanje električnom energijom, plinom, parom i klimatizacija	<b>9.103</b>	1.819	20	111	376	2.548
<b>E</b> Snabdijevanje vodom; uklanjanje otpadnih voda, upravljanje otpadom te djelatnosti sanacije okoliša	<b>8.036</b>	790	1	20	248	2.391
<b>F</b> Građevinarstvo	<b>18.994</b>	1.911	10	72	538	8.513
<b>G</b> Trgovina na veliko i na malo; popravak motornih vozila i motocikala	<b>65.788</b>	6.963	42	507	2.058	44.033
<b>H</b> Prijevoz i skladištenje	<b>19.890</b>	1.696	3	89	728	9.867
<b>I</b> Djelatnosti pružanja smještaja te pripreme i usluživanja hrane(hotelijerstvo i ugostiteljstvo)	<b>6.267</b>	333	3	11	126	3.564
<b>J</b> Informacije i komunikacije	<b>12.653</b>	4.205	28	228	1.058	5.371
<b>K</b> Finansijske djelatnosti i djelatnosti osiguranja	<b>10.448</b>	4.963	13	297	854	4.409
<b>L</b> Poslovanje nekretninama	<b>1.719</b>	366	2	10	57	685
<b>M</b> Stručne, naučne i tehničke djelatnosti	<b>10.540</b>	4.211	152	365	670	4.481
<b>N</b> Administrativne i pomoćne uslužne djelatnosti	<b>7.078</b>	907	1	15	253	5.125
<b>O</b> Javna uprava i odbrana; obavezno socijalno osiguranje	<b>40.162</b>	14.039	59	200	3.079	19.849
<b>P</b> Obrazovanje	<b>40.357</b>	22.695	1.519	893	8.734	4.108
<b>Q</b> Djelatnosti zdravstvene i socijalne zaštite	<b>29.225</b>	7.578	669	810	2.022	14.325
<b>R</b> Umjetnost, zabava i rekreacija	<b>5.641</b>	1.035	6	23	263	3.293
<b>S</b> Ostale uslužne djelatnosti	<b>2.336</b>	687	39	66	101	1.171

**ZAPOSLENE ŽENE PREMA STEPENU/STUPNJU STRUČNOG**  
*WOMEN BY PROFESSIONAL*

	Ukupno <i>Total</i>	V S S			VŠ <i>Higher</i>	SSS <i>Seco-ndary</i>
		Svega <i>All</i>	Doktori <i>Doctors</i>	Magistri <i>Masters</i>		
<b>UKUPNO *</b>	<b>156.503</b>	<b>43.401</b>	<b>1.044</b>	<b>2.021</b>	<b>12.944</b>	<b>72.022</b>
<b>A</b> Poljoprivreda, šumarstvo i ribolov	<b>1.010</b>	229	-	6	53	498
<b>B</b> Vađenje ruda i kamena	<b>1.060</b>	249	-	11	43	573
<b>C</b> Prerađivačka industrija	<b>26.429</b>	2.213	4	75	611	12.869
<b>D</b> Proizvodnja i snabdijevanje električnom energijom, plinom, parom i klimatizacija	<b>1.844</b>	626	2	30	106	896
<b>E</b> Snabdijevanje vodom; uklanjanje otpadnih voda, upravljanje otpadom te djelatnosti sanacije okoliša	<b>1.144</b>	302	-	6	78	590
<b>F</b> Građevinarstvo	<b>1.840</b>	491	-	21	123	1.054
<b>G</b> Trgovina na veliko i na malo; popravak motornih vozila i motocikala	<b>30.319</b>	3.890	23	347	1.023	20.421
<b>H</b> Prijevoz i skladištenje	<b>3.799</b>	625	-	24	283	2.382
<b>I</b> Djelatnosti pružanja smještaja te pripreme i usluživanja hrane(hotelijerstvo i ugostiteljstvo)	<b>3.261</b>	150	-	5	64	1.921
<b>J</b> Informacije i komunikacije	<b>4.455</b>	1.896	8	99	408	1.825
<b>K</b> Finansijske djelatnosti i djelatnosti osiguranja	<b>6.613</b>	3.128	2	177	576	2.794
<b>L</b> Poslovanje nekretninama	<b>575</b>	154	-	2	15	219
<b>M</b> Stručne, naučne i tehničke djelatnosti	<b>4.016</b>	1.708	50	150	304	1.798
<b>N</b> Administrativne i pomoćne uslužne djelatnosti	<b>1.459</b>	319	-	4	94	757
<b>O</b> Javna uprava i odbrana; obavezno socijalno osiguranje	<b>16.685</b>	6.836	14	72	1.329	7.159
<b>P</b> Obrazovanje	<b>26.985</b>	14.967	592	480	6.108	2.623
<b>Q</b> Djelatnosti zdravstvene i socijalne zaštite	<b>20.395</b>	4.746	345	477	1.472	10.833
<b>R</b> Umjetnost, zabava i rekreacija	<b>3.792</b>	604	-	11	198	2.423
<b>S</b> Ostale uslužne djelatnosti	<b>822</b>	268	4	24	56	387

\*Ovim istraživanjem nisu obuhvaćeni zaposleni u odbrani, kao ni zaposleni u obrtu i slobodnim profesijama.

*This research not covered employees in Ministry of Defence, and crafts.*

**OBRAZOVANJA I DJELATNOSTIMA, 31.mart/ožujak 2014. godine**

QUALIFICATIONS AND ACTIVITIES, 31. March 2014

NS Elemen- tary	VKV Highly- skilled	KV Skilled	PK Semi- skilled	NK Unskilled	
<b>9.588</b>	<b>14.100</b>	<b>56.859</b>	<b>6.998</b>	<b>17.917</b>	<b>TOTAL</b>
293	28	1.162	461	708	Agriculture, forestry and fishing
230	1.437	4.766	586	1.793	Mining and quarrying
2.660	3.359	20.690	3.353	4.795	Manufacturing
77	2.565	1.354	181	183	Electricity, gas, steam and air conditioning supply
227	431	2.240	260	1.449	Water supply, sewerage, waste management and remediation activities
650	1.342	4.397	611	1.032	Construction
1.085	663	9.628	186	1.172	Wholesale and retail trade; repair of motor vehicles and motorcycles
418	1.136	4.882	580	583	Transportation and storage
227	271	1.219	112	415	Accommodation and food service activities
269	844	737	72	97	Information and communication
79	17	92	3	31	Financial and insurance activities
113	46	303	9	140	Real estate activities
127	249	550	19	233	Professional, scientific and technical activities
224	37	270	15	247	Administrative and support service activities
655	307	1.599	97	537	Public administration and defence; compulsory social security
689	626	905	77	2.523	Education
1.197	591	1.440	341	1.731	Human health and social work activities
282	118	505	17	128	Arts, entertainment and recreation
86	33	120	18	120	Other service activities

**OBRAZOVANJA I DJELATNOSTIMA, 31.mart/ožujak 2014. godine**

QUALIFICATIONS ACTIVITIES, 31. March 2014

NS Elemen- tary	VKV Highly- skilled	KV Skilled	PK Semi- skilled	NK Unskilled	
<b>4.898</b>	<b>809</b>	<b>12.021</b>	<b>2.331</b>	<b>8.077</b>	<b>TOTAL</b>
37	3	35	10	145	Agriculture, forestry and fishing
8	16	79	25	67	Mining and quarrying
1.098	148	5.578	1.711	2.201	Manufacturing
16	26	58	58	58	Electricity, gas, steam and air conditioning supply
23	4	44	16	87	Water supply, sewerage, waste management and remediation activities
49	17	53	14	39	Construction
432	118	3.880	57	498	Wholesale and retail trade; repair of motor vehicles and motorcycles
158	23	155	20	153	Transportation and storage
171	115	563	15	262	Accommodation and food service activities
150	50	87	5	34	Information and communication
54	3	34	1	23	Financial and insurance activities
76	-	56	6	49	Real estate activities
55	16	58	4	73	Professional, scientific and technical activities
119	-	25	1	144	Administrative and support service activities
585	26	222	69	459	Public administration and defence; compulsory social security
613	134	316	42	2.182	Education
984	85	526	271	1.478	Human health and social work activities
222	25	216	5	99	Arts, entertainment and recreation
48	-	36	1	26	Other service activities

**ZAPOSLENOST PREMA INTERVALIMA**  
*EMPLOYMENT BY AGE*

	<b>Ukupno</b> <i>Total</i>	<b>do/to 18</b>	<b>19-24</b>	<b>25-29</b>	<b>30-34</b>	<b>35-39</b>
<b>UKUPNO *</b>	<b>384.965</b>	<b>338</b>	<b>16.127</b>	<b>45.293</b>	<b>59.475</b>	<b>57.408</b>
<b>A</b> Poljoprivreda, šumarstvo i ribolov	<b>6.302</b>	1	138	497	723	797
<b>B</b> Vađenje ruda i kamena	<b>13.858</b>	153	411	1.044	1.465	1.835
<b>C</b> Prerađivačka industrija	<b>76.568</b>	68	6.254	11.095	12.374	10.813
<b>D</b> Proizvodnja i snabdijevanje električnom energijom, plinom, parom i klimatizacija	<b>9.103</b>	-	79	470	891	923
<b>E</b> Snabdijevanje vodom; uklanjanje otpadnih voda, upravljanje otpadom te djelatnosti sanacije okoliša	<b>8.036</b>	14	125	517	808	979
<b>F</b> Građevinarstvo	<b>18.994</b>	15	899	2.402	3.040	2.944
<b>G</b> Trgovina na veliko i na malo; popravak motornih vozila i motocikala	<b>65.788</b>	26	4.277	11.265	13.566	11.298
<b>H</b> Prijevoz i skladištenje	<b>19.890</b>	28	367	1.642	2.270	2.934
<b>I</b> Djelatnosti pružanja smještaja te pripreme i usluživanja hrane(hotelijerstvo i ugostiteljstvo)	<b>6.267</b>	-	419	874	869	763
<b>J</b> Informacije i komunikacije	<b>12.653</b>	4	387	1.630	2.078	1.994
<b>K</b> Finansijske djelatnosti i djelatnosti osiguranja	<b>10.448</b>	-	185	1.243	2.082	1.914
<b>L</b> Poslovanje nekretninama	<b>1.719</b>	14	110	200	252	236
<b>M</b> Stručne, naučne i tehničke djelatnosti	<b>10.540</b>	-	364	1.358	1.982	1.374
<b>N</b> Administrativne i pomoćne uslužne djelatnosti	<b>7.078</b>	4	505	1.582	1.350	1.195
<b>O</b> Javna uprava i odbrana; obavezno socijalno osiguranje	<b>40.162</b>	4	239	1.755	3.811	5.734
<b>P</b> Obrazovanje	<b>40.357</b>	-	268	4.026	6.681	6.308
<b>Q</b> Djelatnosti zdravstvene i socijalne zaštite	<b>29.225</b>	-	493	2.302	3.791	4.317
<b>R</b> Umjetnost, zabava i rekreacija	<b>5.641</b>	7	555	1.145	1.086	736
<b>S</b> Ostale uslužne djelatnosti	<b>2.336</b>	-	52	246	356	314

**ZAPOSLENE ŽENE PREMA INTERVALIMA**  
*WOMEN BY AGE*

	<b>Ukupno</b> <i>Total</i>	<b>do/to 18</b>	<b>19-24</b>	<b>25-29</b>	<b>30-34</b>	<b>35-39</b>
<b>UKUPNO *</b>	<b>156.503</b>	<b>50</b>	<b>6.209</b>	<b>18.768</b>	<b>24.814</b>	<b>23.213</b>
<b>A</b> Poljoprivreda, šumarstvo i ribolov	<b>1.010</b>	-	28	99	139	102
<b>B</b> Vađenje ruda i kamena	<b>1.060</b>	1	21	103	79	54
<b>C</b> Prerađivačka industrija	<b>26.429</b>	29	2.259	3.779	4.163	3.654
<b>D</b> Proizvodnja i snabdijevanje električnom energijom, plinom, parom i klimatizacija	<b>1.844</b>	-	5	104	175	197
<b>E</b> Snabdijevanje vodom; uklanjanje otpadnih voda, upravljanje otpadom te djelatnosti sanacije okoliša	<b>1.144</b>	4	14	85	106	144
<b>F</b> Građevinarstvo	<b>1.840</b>	-	73	275	256	244
<b>G</b> Trgovina na veliko i na malo; popravak motornih vozila i motocikala	<b>30.319</b>	7	2.051	5.489	6.275	4.990
<b>H</b> Prijevoz i skladištenje	<b>3.799</b>	-	50	254	325	461
<b>I</b> Djelatnosti pružanja smještaja te pripreme i usluživanja hrane(hotelijerstvo i ugostiteljstvo)	<b>3.261</b>	-	216	420	485	425
<b>J</b> Informacije i komunikacije	<b>4.455</b>	-	119	593	731	682
<b>K</b> Finansijske djelatnosti i djelatnosti osiguranja	<b>6.613</b>	-	102	743	1.237	1.242
<b>L</b> Poslovanje nekretninama	<b>575</b>	-	12	64	70	76
<b>M</b> Stručne, naučne i tehničke djelatnosti	<b>4.016</b>	-	127	541	731	525
<b>N</b> Administrativne i pomoćne uslužne djelatnosti	<b>1.459</b>	-	38	195	219	164
<b>O</b> Javna uprava i odbrana; obavezno socijalno osiguranje	<b>16.685</b>	4	80	683	1.703	2.094
<b>P</b> Obrazovanje	<b>26.985</b>	-	185	2.874	4.662	4.476
<b>Q</b> Djelatnosti zdravstvene i socijalne zaštite	<b>20.395</b>	-	319	1.428	2.536	3.108
<b>R</b> Umjetnost, zabava i rekreacija	<b>3.792</b>	5	489	951	792	460
<b>S</b> Ostale uslužne djelatnosti	<b>822</b>	-	21	88	130	115

\*Ovim istraživanjem nisu obuhvaćeni zaposleni u odbrani, kao ni zaposleni u obrtu i slobodnim profesijama.

*This research not covered employees in Ministry of Defence, and crafts.*

**STAROSTI I DJELATNOSTIMA, 31.mart/ožujak 2014. godine**  
**GROUPS AND ACTIVITIES, 31. March 2014**

40-44	45-49	50-54	55-59	60-64	65 +	
<b>51.179</b>	<b>51.716</b>	<b>52.342</b>	<b>35.375</b>	<b>14.053</b>	<b>1.659</b>	<i>Total</i>
817	1.151	1.170	718	257	33	<i>Agriculture, forestry and fishing</i>
1.839	2.552	2.766	1.494	283	16	<i>Mining and quarrying</i>
9.451	9.960	9.631	5.455	1.368	99	<i>Manufacturing</i>
960	1.477	1.863	1.691	724	25	<i>Electricity, gas, steam and air conditioning supply</i>
1.158	1.329	1.457	1.110	494	45	<i>Water supply, sewerage, waste management and remediation activities</i>
2.418	2.478	2.510	1.628	572	88	<i>Construction</i>
9.127	7.127	5.241	2.940	810	111	<i>Wholesale and retail trade; repair of motor vehicles and motorcycles</i>
2.699	3.305	3.444	2.275	832	94	<i>Transportation and storage</i>
822	827	1.000	559	126	8	<i>Accommodation and food service activities</i>
1.627	1.852	1.494	1.148	419	20	<i>Information and communication</i>
1.310	1.032	1.310	995	346	31	<i>Financial and insurance activities</i>
266	217	237	124	54	9	<i>Real estate activities</i>
1.083	1.190	1.417	1.161	541	70	<i>Professional, scientific and technical activities</i>
634	604	611	377	195	21	<i>Administrative and support service activities</i>
7.135	6.805	7.014	5.146	2.223	296	<i>Public administration and defence; compulsory social security</i>
5.565	4.677	5.192	4.301	2.852	487	<i>Education</i>
3.418	4.330	5.212	3.645	1.561	156	<i>Human health and social work activities</i>
532	474	462	378	234	32	<i>Arts, entertainment and recreation</i>
318	329	311	230	162	18	<i>Other service activities</i>

**STAROSTI I DJELATNOSTIMA, 31.mart/ožujak 2014. godine**  
**GROUPS AND ACTIVITIES, 31. March 2014**

40-44	45-49	50-54	55-59	60-64	65 +	
<b>20.894</b>	<b>20.474</b>	<b>21.583</b>	<b>14.123</b>	<b>5.802</b>	<b>573</b>	<i>Total</i>
107	186	192	104	49	4	<i>Agriculture, forestry and fishing</i>
177	154	262	159	50	-	<i>Mining and quarrying</i>
3.736	3.690	3.180	1.604	320	15	<i>Manufacturing</i>
219	298	393	321	126	6	<i>Electricity, gas, steam and air conditioning supply</i>
162	165	224	158	72	10	<i>Water supply, sewerage, waste management and remediation activities</i>
250	232	302	146	51	11	<i>Construction</i>
4.164	3.368	2.438	1.242	263	32	<i>Wholesale and retail trade; repair of motor vehicles and motorcycles</i>
560	641	793	538	168	9	<i>Transportation and storage</i>
440	467	514	223	70	1	<i>Accommodation and food service activities</i>
633	612	564	386	133	2	<i>Information and communication</i>
807	665	947	663	197	10	<i>Financial and insurance activities</i>
107	93	76	40	35	2	<i>Real estate activities</i>
409	484	551	434	203	11	<i>Professional, scientific and technical activities</i>
197	204	210	160	66	6	<i>Administrative and support service activities</i>
2.225	2.640	3.365	2.640	1.122	129	<i>Public administration and defence; compulsory social security</i>
3.908	3.170	3.348	2.425	1.681	256	<i>Education</i>
2.395	3.050	3.872	2.598	1.034	55	<i>Human health and social work activities</i>
295	247	236	191	114	12	<i>Arts, entertainment and recreation</i>
103	108	116	91	48	2	<i>Other service activities</i>



**PROSJEČNA MJESEČNA NETO PLAĆA U FEDERACIJI BOSNE I HERCEGOVINE**  
**MONTHLY AVERAGE NET WAGE IN THE FEDERATION OF BOSNIA AND HERZEGOVINA**

	<b>Ukupno</b> <i>Total</i>	<b>V S S</b> <i>University</i>	<b>VŠS</b> <i>Higher</i>	<b>SSS</b> <i>Secondary</i>
<b>UKUPNO</b>	<b>833</b>	<b>1.278</b>	<b>916</b>	<b>684</b>
<b>A</b> Poljoprivreda, šumarstvo i ribolov	<b>790</b>	1.219	938	737
<b>B</b> Vađenje ruda i kamena	<b>962</b>	1.543	1.104	907
<b>C</b> Prerađivačka industrija	<b>589</b>	1.245	805	516
<b>D</b> Proizvodnja i snabdijevanje električnom energijom, plinom, parom i klimatizacija	<b>1.524</b>	2.118	1.695	1.314
<b>E</b> Snabdijevanje vodom; uklanjanje otpadnih voda, upravljanje otpadom te djelatnosti sanacije okoliša	<b>803</b>	1.329	1.099	801
<b>F</b> Građevinarstvo	<b>524</b>	915	614	484
<b>G</b> Trgovina na veliko i na malo; popravak motornih vozila i motocikala	<b>578</b>	1.058	771	521
<b>H</b> Prijevoz i skladištenje	<b>797</b>	1.537	1.134	720
<b>I</b> Djelatnosti pružanja smještaja te pripreme i usluživanja hrane(hotelijerstvo i ugostiteljstvo)	<b>537</b>	1.034	677	522
<b>J</b> Informacije i komunikacije	<b>1.199</b>	1.616	1.384	901
<b>K</b> Finansijske djelatnosti i djelatnosti osiguranja	<b>1.400</b>	1.862	1.201	961
<b>L</b> Poslovanje nekretninama	<b>798</b>	1.472	934	669
<b>M</b> Stručne, naučne i tehničke djelatnosti	<b>905</b>	1.251	912	654
<b>N</b> Administrativne i pomoćne uslužne djelatnosti	<b>582</b>	1.201	1.032	454
<b>O</b> Javna uprava i odbrana; obavezno socijalno osiguranje	<b>1.179</b>	1.628	1.158	925
<b>P</b> Obrazovanje	<b>736</b>	794	758	586
<b>Q</b> Djelatnosti zdravstvene i socijalne zaštite	<b>1.009</b>	1.649	1.016	837
<b>R</b> Umjetnost, zabava i rekreacija	<b>676</b>	1.055	758	566
<b>S</b> Ostale uslužne djelatnosti	<b>1.060</b>	1.516	1.191	858

**PROSJEČNA MJESEČNA BRUTO PLAĆA U FEDERACIJI BOSNE I HERCEGOVINE**  
**MONTHLY AVERAGE GROSS WAGE IN THE FEDERATION OF BOSNIA AND HERZEGOVINA**

	<b>Ukupno</b> <i>Total</i>	<b>V S S</b> <i>University</i>	<b>VŠS</b> <i>Higher</i>	<b>SSS</b> <i>Secondary</i>
<b>UKUPNO</b>	<b>1.253</b>	<b>1.944</b>	<b>1.378</b>	<b>1.026</b>
<b>A</b> Poljoprivreda, šumarstvo i ribolov	<b>1.186</b>	1.851	1.420	1.104
<b>B</b> Vađenje ruda i kamena	<b>1.409</b>	2.266	1.616	1.327
<b>C</b> Prerađivačka industrija	<b>866</b>	1.872	1.214	757
<b>D</b> Proizvodnja i snabdijevanje električnom energijom, plinom, parom i klimatizacija	<b>2.339</b>	3.261	2.613	2.009
<b>E</b> Snabdijevanje vodom; uklanjanje otpadnih voda, upravljanje otpadom te djelatnosti sanacije okoliša	<b>1.202</b>	2.018	1.671	1.197
<b>F</b> Građevinarstvo	<b>797</b>	1.383	919	736
<b>G</b> Trgovina na veliko i na malo; popravak motornih vozila i motocikala	<b>872</b>	1.630	1.173	781
<b>H</b> Prijevoz i skladištenje	<b>1.204</b>	2.373	1.735	1.085
<b>I</b> Djelatnosti pružanja smještaja te pripreme i usluživanja hrane(hotelijerstvo i ugostiteljstvo)	<b>792</b>	1.511	1.003	773
<b>J</b> Informacije i komunikacije	<b>1.849</b>	2.518	2.147	1.375
<b>K</b> Finansijske djelatnosti i djelatnosti osiguranja	<b>2.167</b>	2.902	1.838	1.471
<b>L</b> Poslovanje nekretninama	<b>1.156</b>	2.297	1.448	881
<b>M</b> Stručne, naučne i tehničke djelatnosti	<b>1.375</b>	1.913	1.398	987
<b>N</b> Administrativne i pomoćne uslužne djelatnosti	<b>865</b>	1.825	1.578	668
<b>O</b> Javna uprava i odbrana; obavezno socijalno osiguranje	<b>1.761</b>	2.444	1.737	1.374
<b>P</b> Obrazovanje	<b>1.092</b>	1.184	1.119	867
<b>Q</b> Djelatnosti zdravstvene i socijalne zaštite	<b>1.559</b>	2.569	1.578	1.286
<b>R</b> Umjetnost, zabava i rekreacija	<b>1.002</b>	1.567	1.134	839
<b>S</b> Ostale uslužne djelatnosti	<b>1.611</b>	2.321	1.832	1.275

**PREMA STEPENU/STUPNJU STRUČNE SPREME PO PODRUČJIMA KD BiH 2010, 2013. godina**  
 ACCORDING TO QUALIFICATIONS BY THE SECTION OF ACTIVITIES NACE REV.2, 2013. year

<b>NSS</b> <i>Elementary</i>	<b>VKV</b> <i>Highlyskilled</i>	<b>KV</b> <i>Skilled</i>	<b>PKV</b> <i>Semiskilled</i>	<b>NKV</b> <i>Unskilled</i>	
<b>501</b>	<b>991</b>	<b>651</b>	<b>572</b>	<b>531</b>	<i>Total</i>
540	615	729	752	668	<i>Agriculture, forestry and fishing</i>
534	986	982	859	770	<i>Mining and quarrying</i>
404	834	535	389	466	<i>Manufacturing</i>
514	1.599	1.171	1.003	882	<i>Electricity, gas, steam and air conditioning supply</i>
543	1.016	764	635	564	<i>Water supply, sewerage, waste management and remediation activities</i>
402	541	489	420	399	<i>Construction</i>
481	578	514	478	432	<i>Wholesale and retail trade; repair of motor vehicles and motorcycles</i>
537	825	675	755	569	<i>Transportation and storage</i>
369	692	490	410	480	<i>Accommodation and food service activities</i>
743	1.295	952	816	499	<i>Information and communication</i>
622	927	879	650	595	<i>Financial and insurance activities</i>
764	800	474	564	400	<i>Real estate activities</i>
575	755	613	704	432	<i>Professional, scientific and technical activities</i>
425	1.037	661	628	452	<i>Administrative and support service activities</i>
635	949	938	717	614	<i>Public administration and defence; compulsory social security</i>
539	718	600	501	483	<i>Education</i>
526	877	657	504	460	<i>Human health and social work activities</i>
497	810	587	509	440	<i>Arts, entertainment and recreation</i>
633	636	562	448	815	<i>Other service activities</i>

**PREMA STEPENU/STUPNJU STRUČNE SPREME PO PODRUČJIMA KD BiH 2010, 2013. godina**  
 ACCORDING TO QUALIFICATIONS BY THE SECTION OF ACTIVITIES NACE REV.2, 2013. year

<b>NSS</b> <i>Elementary</i>	<b>VKV</b> <i>Highlyskilled</i>	<b>KV</b> <i>Skilled</i>	<b>PKV</b> <i>Semiskilled</i>	<b>NKV</b> <i>Unskilled</i>	
<b>733</b>	<b>1.495</b>	<b>969</b>	<b>830</b>	<b>782</b>	<i>Total</i>
811	935	1.085	1.105	1.036	<i>Agriculture, forestry and fishing</i>
785	1.445	1.438	1.263	1.124	<i>Mining and quarrying</i>
586	1.250	782	526	666	<i>Manufacturing</i>
773	2.459	1.790	1.520	1.325	<i>Electricity, gas, steam and air conditioning supply</i>
804	1.512	1.140	947	837	<i>Water supply, sewerage, waste management and remediation activities</i>
596	796	765	620	589	<i>Construction</i>
717	868	776	703	653	<i>Wholesale and retail trade; repair of motor vehicles and motorcycles</i>
803	1.229	1.010	1.130	846	<i>Transportation and storage</i>
544	1.029	720	595	702	<i>Accommodation and food service activities</i>
975	2.031	1.443	1.232	750	<i>Information and communication</i>
934	1.404	1.329	998	898	<i>Financial and insurance activities</i>
974	1.218	707	851	595	<i>Real estate activities</i>
853	1.132	913	1.041	632	<i>Professional, scientific and technical activities</i>
628	1.504	970	910	681	<i>Administrative and support service activities</i>
943	1.409	1.391	1.075	903	<i>Public administration and defence; compulsory social security</i>
790	1.066	880	738	708	<i>Education</i>
776	1.344	1.006	767	692	<i>Human health and social work activities</i>
730	1.190	873	745	645	<i>Arts, entertainment and recreation</i>
948	958	834	657	1.493	<i>Other service activities</i>

**CIJENE**  
PRICES

**INDEKSI POTROŠAČKIH CIJENA PREMA KLASIFIKACIJI COICOP**  
THE CONSUMER PRICE INDICES BY COICOP CLASSIFICATION

COICOP	Odjeljak <i>Division</i>	$\frac{\text{Q 2006}}{\text{Q 2005}}$	$\frac{\text{Q 2007}}{\text{Q 2006}}$	$\frac{\text{Q 2008}}{\text{Q 2007}}$	$\frac{\text{Q 2009}}{\text{Q 2008}}$	$\frac{\text{Q 2010}}{\text{Q 2009}}$	$\frac{\text{Q 2011}}{\text{Q 2010}}$	$\frac{\text{Q 2012}}{\text{Q 2011}}$	$\frac{\text{Q 2013}}{\text{Q 2012}}$	$\frac{\text{Q 2014}}{\text{Q 2013}}$
		<b>00</b>	<b>Ukupan Indeks</b> <i>Total Index</i>	<b>106,0</b>	<b>101,9</b>	<b>107,7</b>	<b>99,7</b>	<b>101,8</b>	<b>103,6</b>	<b>102,1</b>
<b>01</b>	<b>Hrana i bezalkoholna pića</b> <i>Food and non-acholic</i>	<b>107,8</b>	<b>103,6</b>	<b>113,0</b>	<b>99,9</b>	<b>99,3</b>	<b>106,5</b>	<b>101,8</b>	<b>99,7</b>	<b>97,5</b>
01.1	Hrana <i>Food</i>	108,5	103,8	114,1	99,6	99,2	106,4	101,7	100,0	97,6
01.2	Bezalkoholna pića <i>Non-alcoholic drinks</i>	101,7	102,1	103,6	101,7	100,6	107,7	103,1	97,9	96,6
<b>02</b>	<b>Alkoholna pića i duhan</b> <i>Alcoholic beverages and</i>	<b>100,7</b>	<b>101,0</b>	<b>101,2</b>	<b>108,1</b>	<b>118,7</b>	<b>108,0</b>	<b>110,4</b>	<b>106,9</b>	<b>107,0</b>
02.1	Alkoholna pića <i>Alcoholic drinks</i>	102,6	103,5	104,2	103,5	99,5	102,3	102,3	99,4	98,6
02.2	Duhan <i>Tobacco</i>	100,0	100,0	100,0	110,0	126,4	110,0	113,0	109,0	109,2
<b>03</b>	<b>Odjeća i obuća</b> <i>Clothing and footwear</i>	<b>101,2</b>	<b>97,2</b>	<b>97,7</b>	<b>95,3</b>	<b>94,7</b>	<b>90,5</b>	<b>91,9</b>	<b>90,0</b>	<b>97,1</b>
03.1	Odjeća <i>Clothing</i>	102,2	98,1	98,5	96,6	95,5	92,3	93,0	90,1	94,9
03.2	Obuća <i>Footwear</i>	98,9	95,1	95,6	92,3	92,5	85,8	88,8	90,0	102,5
<b>04</b>	<b>Stanovanje, voda, električna energija, plin i drugi energenti</b> <i>Housing, water, electricity, gas and other fuels</i>	<b>113,0</b>	<b>102,1</b>	<b>108,4</b>	<b>103,6</b>	<b>101,9</b>	<b>103,3</b>	<b>104,7</b>	<b>101,2</b>	<b>99,9</b>
04.1	Najamnina <i>Actual rentals for housing</i>	100,0	100,0	101,4	103,5	100,0	100,0	102,1	106,1	100,0
04.3	Održavanje i popravka stana <i>Maintenance and repair of the dwelling</i>	107,0	102,2	106,9	105,0	100,1	100,2	101,0	100,8	99,2
04.4	Vodosnabdijevanje i različite komunalne usluge <i>Water supply and miscellaneous services relating to the dwelling</i>	109,0	103,9	113,2	101,8	103,9	97,5	106,0	104,7	103,5
04.5	Električna energija, plin i drugi energenti <i>Electricity, gas and other fuels</i>	115,4	101,9	108,2	103,8	101,8	105,4	105,4	100,0	99,4
<b>05</b>	<b>Namještaj, kućanski uređaji i redovno održavanje kuće</b> <i>Furniture, household equipment and routine, maintenance of the house</i>	<b>101,2</b>	<b>100,3</b>	<b>102,6</b>	<b>100,8</b>	<b>100,4</b>	<b>101,2</b>	<b>101,3</b>	<b>100,4</b>	<b>100,1</b>
05.1	Namještaj, pokućstvo, tepisi i ostale podne prostirke <i>Furniture and furnishings, carpets and other floor coverings</i>	99,8	100,2	101,8	100,2	99,8	100,4	100,3	99,8	100,0
05.2	Tekstilni proizvodi za kuću <i>Household textiles</i>	99,8	100,0	100,3	100,3	100,3	101,2	100,9	100,4	99,6

**INDEKSI POTROŠAČKIH CIJENA PREMA KLASIFIKACIJI COICOP (nastavak)**  
*THE CONSUMER PRICE INDICES BY COICOP CLASSIFICATION (continued)*

COICOP	Odjeljak <i>Division</i>	<u>0 2006</u> <u>0 2005</u>	<u>0 2007</u> <u>0 2006</u>	<u>0 2008</u> <u>0 2007</u>	<u>0 2009</u> <u>0 2008</u>	<u>0 2010</u> <u>0 2009</u>	<u>0 2011</u> <u>0 2010</u>	<u>0 2012</u> <u>0 2011</u>	<u>0 2013</u> <u>0 2012</u>	<u>0 2014</u> <u>0 2013</u>
05.3	Kućanski aparati <i>Household appliances</i>	101,2	98,7	104,7	103,4	100,6	100,1	100,2	103,5	99,9
05.4	Stakleno i stolno posuđe <i>Glassware, tableware and household utensils</i>	100,1	99,5	101,1	101,2	100,2	100,1	99,7	102,0	101,5
05.5	Alati i oprema za kuću i vrt <i>Tools and equipment for house and garden</i>	108,3	103,2	102,3	98,4	101,1	102,5	102,0	101,5	100,9
05.6	Dobra i usluge za redovno održavanje kuće <i>Goods and services for routine household maintenance</i>	102,0	100,2	103,3	101,4	101,2	102,1	102,6	99,1	99,8
<b>06</b>	<b>Zdravstvo</b> <b><i>Health</i></b>	<b>110,3</b>	<b>100,2</b>	<b>99,0</b>	<b>100,5</b>	<b>100,4</b>	<b>97,2</b>	<b>99,4</b>	<b>95,8</b>	<b>99,4</b>
06.1	Medicinski proizvodi, pomagala i oprema <i>Medical products, appliances and equipment</i>	115,1	99,9	98,0	100,3	100,3	95,9	99,2	94,2	98,4
06.2	Zdravstvene usluge, osim bolničkih <i>Out-patient services</i>	107,7	101,8	101,5	101,7	101,6	101,2	100,0	100,1	103,0
06.3	Bolničke usluge <i>Hospital services</i>	100,0	100,0	100,0	100,0	100,0	100,0	100,0	100,0	100,0
<b>07</b>	<b>Prijevoz</b> <b><i>Transport</i></b>	<b>105,3</b>	<b>100,5</b>	<b>110,0</b>	<b>90,1</b>	<b>107,1</b>	<b>107,2</b>	<b>104,2</b>	<b>98,6</b>	<b>99,2</b>
07.1	Prijevozna sredstva <i>Purchase of vehicles</i>	104,6	97,9	99,0	94,9	99,0	100,0	101,0	100,2	100,4
07.2	Upotreba prijevoznih sredstava <i>Operation of personal transport equipment</i>	105,2	101,0	111,8	87,1	110,3	110,0	105,1	97,9	98,7
07.3	Usluge prijevoza <i>Transport services</i>	107,0	100,5	111,9	101,3	98,6	102,0	102,7	100,8	100,8
<b>08</b>	<b>Komunikacije</b> <b><i>Communications</i></b>	<b>110,3</b>	<b>102,3</b>	<b>103,8</b>	<b>100,7</b>	<b>106,3</b>	<b>101,5</b>	<b>98,6</b>	<b>100,6</b>	<b>101,5</b>
08.1	Poštanske usluge <i>Postal services</i>	111,0	120,0	100,2	100,0	100,0	100,0	100,0	105,1	107,5
08.2	Telefonska i telefaks oprema <i>Telephone and telefax equipment</i>	95,1	88,1	91,5	92,2	95,0	97,4	96,0	97,3	96,9
08.3	Telefonske i telefaks usluge <i>Telephone and telefax services</i>	111,1	102,6	104,4	101,0	106,8	101,6	98,7	100,6	101,4
<b>09</b>	<b>Rekreacija i kultura</b> <b><i>Recreation and culture</i></b>	<b>103,6</b>	<b>103,1</b>	<b>104,9</b>	<b>104,0</b>	<b>101,4</b>	<b>100,9</b>	<b>101,0</b>	<b>101,4</b>	<b>101,3</b>
09.1	Audiovizuelna, foto i informatička oprema <i>Audio-visual, photographic and information processing equipment</i>	97,3	95,8	102,7	104,3	99,9	98,9	98,7	100,3	96,5

**INDEKSI POTROŠAČKIH CIJENA PREMA KLASIFIKACIJI COICOP (nastavak)**  
*THE CONSUMER PRICE INDICES BY COICOP CLASSIFICATION (continued)*

COICOP	Odjeljak <i>Division</i>	<u>Q 2006</u> <u>Q 2005</u>	<u>Q 2007</u> <u>Q 2006</u>	<u>Q 2008</u> <u>Q 2007</u>	<u>Q 2009</u> <u>Q 2008</u>	<u>Q 2010</u> <u>Q 2009</u>	<u>Q 2011</u> <u>Q 2010</u>	<u>Q 2012</u> <u>Q 2011</u>	<u>Q 2013</u> <u>Q 2012</u>	<u>Q 2014</u> <u>Q 2013</u>
09.2	Ostala trajna dobra za rekreaciju i kulturu <i>Other major durables for recreation and culture</i>	99,1	100,8	98,4	91,6	100,9	101,3	100,5	101,0	102,9
09.3	Ostala dobra za rekreaciju, vrt i kućni ljubimci <i>Other recreational items and equipment, gardens and pets</i>	100,4	101,1	101,9	100,4	100,5	100,4	100,5	100,2	100,9
09.4	Usluge rekreacije i kulture <i>Recreational and cultural services</i>	99,7	101,7	105,5	103,5	102,4	100,8	102,7	102,1	101,8
09.5	Knjige, novine i pisaci pribor <i>Newspapers, books and stationery</i>	110,5	108,0	106,7	105,5	101,8	101,5	100,9	99,7	99,0
09.6	Paket aranžmani <i>Package holidays</i>	-	-	-	-	-	105,9	100,4	117,2	131,9
<b>10</b>	<b>Obrazovanje</b> <b><i>Education</i></b>	<b>100,9</b>	<b>103,7</b>	<b>101,9</b>	<b>98,7</b>	<b>100,6</b>	<b>100,3</b>	<b>99,6</b>	<b>101,5</b>	<b>100,9</b>
10.1	Predškolsko i osnovno školsko obrazovanje <i>Pre-primary and primary education</i>	100,0	104,5	113,5	104,8	100,6	101,9	101,0	102,1	101,4
10.4	Univerzitetsko obrazovanje <i>High school and university education</i>	101,1	102,2	101,2	101,5	100,9	100,0	100,7	102,2	100,8
10.5	Obrazovanje nedefinisano po nivou <i>Education not definable by level</i>	101,5	107,7	105,9	100,7	101,1	100,0	95,2	99,0	100,4
<b>11</b>	<b>Restorani i hoteli</b> <b><i>Restaurants and hotels</i></b>	<b>104,3</b>	<b>104,2</b>	<b>109,1</b>	<b>106,0</b>	<b>101,7</b>	<b>102,5</b>	<b>102,8</b>	<b>100,8</b>	<b>100,4</b>
11.1	Usluge ishrane <i>Catering services</i>	103,0	103,1	110,0	106,7	100,9	102,4	102,4	101,0	100,5
11.2	Usluge smještaja <i>Accommodation services</i>	107,0	106,5	107,3	104,5	103,4	103,0	104,8	99,8	100,0
<b>12</b>	<b>Ostala dobra i usluge</b> <b><i>Miscellaneous goods and services</i></b>	<b>101,3</b>	<b>100,4</b>	<b>103,0</b>	<b>101,6</b>	<b>100,7</b>	<b>100,3</b>	<b>101,4</b>	<b>100,4</b>	<b>100,3</b>
12.1	Lična njega <i>Personal care</i>	103,9	100,3	103,8	102,2	100,5	100,0	101,7	100,8	100,7
12.3	Lični predmeti n.d.k. <i>Personal effects n.e.c.</i>	102,4	101,6	106,0	103,5	104,3	104,1	102,6	98,7	97,5
12.5	Osiguranje <i>Insurance</i>	94,0	100,4	100,3	100,0	100,0	100,0	100,0	100,0	100,0
12.7	Ostale usluge <i>Other services n.e.c.</i>	105,1	100,6	103,1	101,3	101,1	100,7	101,6	100,0	100,0

**INDEKSI POTROŠAČKIH CIJENA PREMA KLASIFIKACIJI COICOP, decembar/prosinac 2014.**  
*THE CONSUMER PRICE INDICES BY COICOP CLASSIFICATION, December 2014*

COICOP	Odjeljak	<u>XII 2014</u> XI 2014	<u>XII 2014</u> XII 2013	<u>Ø 2014</u> Ø 2013	<u>XII 2014</u> Ø 2013	<u>I-XII 2014</u> XII 2013
<b>00</b>	<b>Ukupan Indeks</b> <i>Total Index</i>	<b>99,2</b>	<b>99,8</b>	<b>99,3</b>	<b>98,8</b>	<b>100,3</b>
<b>01</b>	<b>Hrana i bezalkoholna pića</b> <i>Food and non-alcoholic beverages</i>	<b>99,4</b>	<b>99,2</b>	<b>97,5</b>	<b>96,4</b>	<b>100,4</b>
01.1	Hrana <i>Food</i>	99,5	99,4	97,6	96,5	100,6
01.2	Bezalkoholna pića <i>Non-alcoholic drinks</i>	99,1	97,6	96,6	95,3	98,9
<b>02</b>	<b>Alkoholna pića i duhan</b> <i>Alcoholic beverages and tobacco</i>	<b>99,8</b>	<b>109,5</b>	<b>107,0</b>	<b>109,5</b>	<b>107,1</b>
02.1	Alkoholna pića <i>Alcoholic drinks</i>	98,9	99,4	98,6	97,7	100,2
02.2	Duhan <i>Tobacco</i>	100,0	112,0	109,2	112,5	108,7
<b>03</b>	<b>Odjeća i obuća</b> <i>Clothing and footwear</i>	<b>98,0</b>	<b>97,1</b>	<b>97,1</b>	<b>98,6</b>	<b>95,6</b>
03.1	Odjeća <i>Clothing</i>	96,0	93,6	94,9	93,9	94,7
03.2	Obuća <i>Footwear</i>	102,1	104,4	102,5	109,8	97,5
<b>04</b>	<b>Stanovanje, voda, električna energija, plin i drugi energenti</b> <i>Housing, water, electricity, gas and other fuels</i>	<b>100,0</b>	<b>100,1</b>	<b>99,9</b>	<b>100,5</b>	<b>99,6</b>
04.1	Najamnina <i>Actual rentals for housing</i>	100,0	100,0	100,0	100,0	100,0
04.3	Održavanje i popravka stana <i>Maintenance and repair of the dwelling</i>	100,0	100,5	99,2	99,5	100,1
04.4	Vodosnabdijevanje i različite komunalne usluge <i>Water supply and miscellaneous services relating to the dwelling</i>	100,0	100,0	103,5	103,5	100,0
04.5	Električna energija, plin i drugi energenti <i>Electricity, gas and other fuels</i>	100,0	100,1	99,4	100,1	99,4
<b>05</b>	<b>Namještaj, kućanski uređaji i redovno održavanje kuće</b> <i>Furniture, household equipment and routine, maintenance of the house</i>	<b>100,0</b>	<b>101,1</b>	<b>100,1</b>	<b>100,9</b>	<b>100,3</b>
05.1	Namještaj, pokućstvo, tepisi i ostale podne prostirke <i>Furniture and furnishings, carpets and other floor coverings</i>	100,5	99,9	100,0	100,6	99,3
05.2	Tekstilni proizvodi za kuću <i>Household textiles</i>	100,3	99,6	99,6	99,6	99,6

**INDEKSI POTROŠAČKIH CIJENA PREMA KLASIFIKACIJI COICOP, decembar/prosinac 2014. (nastavak)**  
**THE CONSUMER PRICE INDICES BY COICOP CLASSIFICATION, December 2014 (continued)**

<b>COICOP</b>	<b>Odjeljak</b>	<b>XII 2014 XI 2014</b>	<b>XII 2014 XII 2013</b>	<b>Ø 2014 Ø 2013</b>	<b>XII 2014 Ø 2013</b>	<b>I-XII 2014 XII 2013</b>
05.3	Kućanski aparati <i>Household appliances</i>	100,0	99,7	99,9	100,2	99,4
05.4	Stakleno i stolno posuđe <i>Glassware, tableware and household utensils</i>	99,1	101,6	101,5	101,5	101,7
05.5	Alati i oprema za kuću i vrt <i>Tools and equipment for house and garden</i>	99,8	100,8	100,9	101,2	100,5
05.6	Dobra i usluge za redovno održavanje kuće <i>Goods and services for routine household maintenance</i>	99,8	102,8	99,8	101,2	101,3
<b>06</b>	<b>Zdravstvo</b> <b>Health</b>	<b>100,0</b>	<b>100,6</b>	<b>99,4</b>	<b>99,6</b>	<b>100,4</b>
06.1	Medicinski proizvodi, pomagala i oprema <i>Medical products, appliances and equipment</i>	100,1	99,7	98,4	98,3	99,8
06.2	Zdravstvene usluge, osim bolničkih <i>Out-patient services</i>	100,0	104,2	103,0	104,1	103,1
06.3	Bolničke usluge <i>Hospital services</i>	100,0	100,0	100,0	100,0	100,0
<b>07</b>	<b>Prijevoz</b> <b>Transport</b>	<b>96,4</b>	<b>96,4</b>	<b>99,2</b>	<b>95,8</b>	<b>99,8</b>
07.1	Prijevozna sredstva <i>Purchase of vehicles</i>	100,0	102,1	100,4	101,1	101,5
07.2	Upotreba prijevoznih sredstava <i>Operation of personal transport equipment</i>	95,1	94,6	98,7	94,0	99,4
07.3	Usluge prijevoza <i>Transport services</i>	100,0	100,5	100,8	101,1	100,3
<b>08</b>	<b>Komunikacije</b> <b>Communications</b>	<b>100,0</b>	<b>102,7</b>	<b>101,5</b>	<b>102,8</b>	<b>101,3</b>
08.1	Poštanske usluge <i>Postal services</i>	100,0	100,7	107,5	107,5	100,7
08.2	Telefonska i telefaks oprema <i>Telephone and telefax equipment</i>	99,5	93,0	96,9	93,5	96,4
08.3	Telefonske i telefaks usluge <i>Telephone and telefax services</i>	100,0	102,9	101,4	102,9	101,4
<b>09</b>	<b>Rekreacija i kultura</b> <b>Recreation and culture</b>	<b>100,1</b>	<b>100,7</b>	<b>101,3</b>	<b>101,0</b>	<b>101,0</b>

**INDEKSI POTROŠAČKIH CIJENA PREMA KLASIFIKACIJI COICOP, decembar/prosinac 2014. (nastavak)**  
*THE CONSUMER PRICE INDICES BY COICOP CLASSIFICATION, December 2014 (continued)*

COICOP	Odjeljak	<u>XII 2014</u> <u>XI 2014</u>	<u>XII 2014</u> <u>XII 2013</u>	<u>Ø 2014</u> <u>Ø 2013</u>	<u>XII 2014</u> <u>Ø 2013</u>	<u>I-XII 2014</u> <u>XII 2013</u>
09.1	Audiovizuelna, foto i informatička oprema <i>Audio-visual, photographic and information processing equipment</i>	99,9	97,0	96,5	96,1	97,4
09.2	Ostala trajna dobra za rekreaciju i kulturu <i>Other major durables for recreation and culture</i>	105,6	111,4	102,9	110,8	103,4
09.3	Ostala dobra za rekreaciju, vrt i kućni ljubimci <i>Other recreational items and equipment, gardens and pets</i>	99,1	97,7	100,9	99,5	99,1
09.4	Usluge rekreacije i kulture <i>Recreational and cultural services</i>	100,1	101,1	101,8	102,1	100,8
09.5	Knjige, novine i pisači pribor <i>Newspapers, books and stationery</i>	100,2	100,3	99,0	98,9	100,4
09.6	Paket aranžmani <i>Package holidays</i>	103,6	123,3	131,9	129,6	125,4
<b>10</b>	<b>Obrazovanje</b> <i>Education</i>	<b>100,0</b>	<b>102,4</b>	<b>100,9</b>	<b>102,4</b>	<b>100,9</b>
10.1	Predškolsko i osnovno školsko obrazovanje <i>Pre-primary and primary education</i>	100,3	104,0	101,4	104,0	101,4
10.4	Univerzitetsko obrazovanje <i>High school and university education</i>	100,0	102,1	100,8	102,1	100,8
10.5	Obrazovanje nedefinisano po nivou <i>Education not definable by level</i>	100,0	101,8	100,4	101,8	100,4
<b>11</b>	<b>Restorani i hoteli</b> <i>Restaurants and hotels</i>	<b>100,0</b>	<b>100,3</b>	<b>100,4</b>	<b>100,5</b>	<b>100,3</b>
11.1	Usluge ishrane <i>Catering services</i>	100,0	100,8	100,5	101,0	100,4
11.2	Usluge smještaja <i>Accommodation services</i>	100,0	98,2	100,0	98,4	99,8
<b>12</b>	<b>Ostala dobra i usluge</b> <i>Miscellaneous goods and services</i>	<b>99,6</b>	<b>99,8</b>	<b>100,3</b>	<b>100,2</b>	<b>99,9</b>
12.1	Lična njega <i>Personal care</i>	99,4	99,7	100,7	100,4	99,9
12.3	Lični predmeti n.d.k. <i>Personal effects n.e.c.</i>	99,0	97,9	97,5	96,2	99,3
12.5	Osiguranje <i>Insurance</i>	100,0	100,0	100,0	100,0	100,0
12.7	Ostale usluge <i>Other services n.e.c.</i>	100,0	100,0	100,0	100,0	100,0



**MJESEČNI INDEKSI POTROŠAČKIH**  
MONTHLY CONSUMER PRICE INDICES

COICOP	ODJELJAK	2013	2014					
		XII	I	II	III	IV	V	VI
<b>00</b>	<b>Ukupan Indeks</b>	<b>104,4</b>	<b>104,7</b>	<b>104,5</b>	<b>104,5</b>	<b>104,9</b>	<b>105,0</b>	<b>104,9</b>
<b>01</b>	<b>Hrana i bezalkoholna pića</b>	<b>105,1</b>	<b>105,8</b>	<b>105,6</b>	<b>105,9</b>	<b>106,6</b>	<b>106,5</b>	<b>106,1</b>
01.1	Hrana	104,9	105,7	105,5	105,8	106,7	106,7	106,2
01.2	Bezalkoholna pića	106,0	106,5	105,9	106,1	105,7	104,7	105,0
<b>02</b>	<b>Alkoholna pića i duhan</b>	<b>127,5</b>	<b>134,3</b>	<b>134,5</b>	<b>134,4</b>	<b>134,3</b>	<b>134,4</b>	<b>134,5</b>
02.1	Alkoholna pića	102,4	102,0	103,0	102,5	102,1	102,4	102,7
02.2	Duhan	136,0	145,1	145,1	145,1	145,1	145,1	145,1
<b>03</b>	<b>Odjeća i obuća</b>	<b>76,0</b>	<b>73,0</b>	<b>71,0</b>	<b>70,9</b>	<b>73,6</b>	<b>74,6</b>	<b>74,2</b>
03.1	Odjeća	77,5	74,5	72,7	72,1	75,0	76,2	75,3
03.2	Obuća	72,1	69,1	66,8	67,7	70,0	70,6	71,2
<b>04</b>	<b>Stanovanje, voda, električna energija, plin i drugi energenti</b>	<b>109,9</b>	<b>109,9</b>	<b>109,9</b>	<b>109,2</b>	<b>109,2</b>	<b>109,2</b>	<b>109,2</b>
04.1	Najamnina	108,2	108,2	108,2	108,2	108,2	108,2	108,2
04.3	Održavanje i popravka stana	101,1	101,0	101,0	101,3	101,3	101,0	101,0
04.4	Vodosnabdijevanje i različite komunalne usluge	112,1	112,1	112,1	112,1	112,1	112,1	112,1
04.5	Električna energija, plin i drugi energenti	111,1	111,1	111,1	110,1	110,1	110,1	110,1
<b>05</b>	<b>Namještaj, kućanski uređaji i redovno održavanje kuće</b>	<b>102,7</b>	<b>102,7</b>	<b>102,5</b>	<b>102,4</b>	<b>102,4</b>	<b>102,4</b>	<b>102,6</b>
05.1	Namještaj, pokućstvo, tepisi i ostale podne prostirke	101,3	100,7	99,9	100,2	100,2	100,2	100,5
05.2	Tekstilni proizvodi za kuću	102,5	102,0	102,7	103,0	103,0	102,5	102,1
05.3	Kućanski aparati	104,4	104,1	104,1	103,8	103,7	103,8	103,7
05.4	Stakleno i stolno posuđe	101,6	101,7	102,1	101,2	101,2	102,5	105,2
05.5	Alati i oprema za kuću i vrt	106,5	106,2	106,0	106,2	106,4	106,2	107,8
05.6	Dobra i usluge za redovno održavanje kuće	102,2	102,8	102,8	102,7	102,6	102,5	102,0
<b>06</b>	<b>Zdravstvo</b>	<b>91,6</b>	<b>91,7</b>	<b>91,6</b>	<b>91,5</b>	<b>91,8</b>	<b>92,1</b>	<b>92,2</b>
06.1	Medicinski proizvodi, pomagala i oprema	88,4	88,6	88,4	88,3	88,6	88,0	88,1
06.2	Zdravstvene usluge, osim bolničkih	101,1	101,1	101,1	101,1	101,1	105,8	105,8
06.3	Bolničke usluge	100,0	100,0	100,0	100,0	100,0	100,0	100,0
<b>07</b>	<b>Prijevoz</b>	<b>109,5</b>	<b>109,4</b>	<b>109,4</b>	<b>109,3</b>	<b>109,3</b>	<b>109,5</b>	<b>109,6</b>
07.1	Prijevozna sredstva	100,1	100,4	100,4	100,4	100,3	101,8	102,0
07.2	Upotreba preijvoznih sredstava	112,5	112,3	112,2	112,0	112,0	112,2	112,3

**CIJENA PO COICOP KLSIFIKACIJI**

BY COICOP CLASSIFICATION

(2010 = 100)

2014						Division
VII	VIII	IX	X	XI	XII	
<b>104,4</b>	<b>104,3</b>	<b>105,1</b>	<b>105,1</b>	<b>105,1</b>	<b>104,2</b>	<b>Total Index</b>
<b>105,2</b>	<b>104,9</b>	<b>105,6</b>	<b>105,0</b>	<b>104,9</b>	<b>104,3</b>	<b>Food and non-alcoholic beverages</b>
105,2	104,9	105,7	105,1	104,9	104,3	Food
104,4	104,3	104,0	104,3	104,4	103,5	Non-alcoholic drinks
<b>135,6</b>	<b>136,6</b>	<b>139,9</b>	<b>140,0</b>	<b>139,9</b>	<b>139,7</b>	<b>Alcoholic beverages and tobacco</b>
102,6	102,4	103,3	103,2	102,9	101,7	Alcoholic drinks
146,6	148,1	152,1	152,3	152,3	152,3	Tobacco
<b>68,5</b>	<b>67,7</b>	<b>73,5</b>	<b>75,4</b>	<b>75,2</b>	<b>73,8</b>	<b>Clothing and footwear</b>
69,6	68,4	73,4	75,3	75,6	72,6	Clothing
65,6	65,8	72,8	74,8	73,7	75,3	Footwear
<b>109,2</b>	<b>109,2</b>	<b>109,2</b>	<b>109,2</b>	<b>110,0</b>	<b>110,0</b>	<b>Housing, water, electricity, gas and other fuels</b>
108,2	108,2	108,2	108,2	108,2	108,2	Actual rentals for housing
101,1	101,1	101,5	101,4	101,5	101,6	Maintenance and repair of the dwelling
112,1	112,1	112,1	112,1	112,1	112,1	Water supply and miscellaneous services relating to the dwelling
110,1	110,1	110,1	110,1	111,2	111,2	Electricity, gas and other fuels
<b>103,1</b>	<b>103,1</b>	<b>103,4</b>	<b>103,4</b>	<b>103,8</b>	<b>103,8</b>	<b>Furniture, household equipment and routine, maintenance of the house</b>
100,5	100,9	100,8	100,5	100,7	101,1	Furniture and furnishings, carpets and other floor coverings
101,4	101,0	101,5	101,4	101,7	102,1	Household textiles
103,6	103,2	103,3	103,5	104,0	104,0	Household appliances
105,5	105,8	103,7	103,9	104,2	103,3	Glassware, tableware and household utensils
107,8	107,2	107,6	107,6	107,6	107,3	Tools and equipment for house and garden
103,6	103,6	104,4	104,6	105,2	105,0	Goods and services for routine household maintenance
<b>92,2</b>	<b>92,2</b>	<b>92,2</b>	<b>92,1</b>	<b>92,1</b>	<b>92,1</b>	<b>Health</b>
88,1	88,0	88,0	88,0	88,0	88,1	Medical products, appliances and equipment
106,0	106,0	106,0	106,0	105,3	105,3	Out-patient services
100,0	100,0	100,0	100,0	100,0	100,0	Hospital services
<b>109,5</b>	<b>109,8</b>	<b>110,1</b>	<b>109,9</b>	<b>109,4</b>	<b>105,5</b>	<b>Transport</b>
101,5	102,4	102,4	102,4	102,2	102,2	Purchase of vehicles
112,3	112,5	112,7	112,5	111,9	106,4	Operation of personal transport equipment

**MJESEČNI INDEKSI POTROŠAČKIH**  
MONTHLY CONSUMER PRICE INDICES

COICOP	ODJELJAK	2013	2014					
		XII	I	II	III	IV	V	VI
07.3	Usluge prijevoza	106,1	106,1	106,8	106,8	106,8	106,2	105,7
<b>08</b>	<b>Komunikacije</b>	<b>100,8</b>	<b>101,2</b>	<b>101,7</b>	<b>101,7</b>	<b>101,7</b>	<b>101,7</b>	<b>101,7</b>
08.1	Poštanske usluge	112,1	112,9	112,9	112,9	112,9	112,9	112,9
08.2	Telefonska i telefaks oprema	91,5	92,6	89,4	88,8	89,2	89,8	89,0
08.3	Telefonske i telefaks usluge	100,9	101,3	101,8	101,8	101,8	101,8	101,8
<b>09</b>	<b>Rekreacija i kultura</b>	<b>103,5</b>	<b>103,6</b>	<b>103,6</b>	<b>104,4</b>	<b>104,2</b>	<b>104,3</b>	<b>105,2</b>
09.1	Audiovizuelna, foto i informatička oprema	97,0	96,4	96,2	95,4	95,3	93,8	93,6
09.2	Ostala trajna dobra za rekreaciju i kulturu	102,3	102,3	102,3	100,8	103,7	102,6	102,6
09.3	Ostala dobra za rekreaciju, vrt i kućni ljubimci	102,8	102,7	102,4	102,7	102,6	102,3	102,0
09.4	Usluge rekreacije i kulture	106,7	107,3	107,3	107,3	107,3	107,3	107,3
09.5	Knjige, novine i pisaići pribor	100,7	100,7	100,6	101,4	101,4	101,3	101,3
09.6	Paket aranžmani	131,0	131,0	134,5	150,1	147,2	157,1	184,5
<b>10</b>	<b>Obrazovanje</b>	<b>101,4</b>	<b>101,4</b>	<b>101,4</b>	<b>101,4</b>	<b>101,4</b>	<b>101,4</b>	<b>101,4</b>
10.1	Predškolsko i osnovno školsko obrazovanje	105,1	105,1	105,1	105,1	105,1	105,1	105,1
10.4	Univerzitetsko obrazovanje	102,9	102,9	102,9	102,9	102,9	102,9	102,9
10.5	Obrazovanje nedefinisano po nivou	94,2	94,2	94,2	94,2	94,2	94,2	94,2
<b>11</b>	<b>Restorani i hoteli</b>	<b>106,4</b>	<b>106,5</b>	<b>106,4</b>	<b>106,4</b>	<b>106,4</b>	<b>106,5</b>	<b>106,7</b>
11.1	Usluge ishrane	106,1	106,2	106,1	106,1	106,1	106,2	106,4
11.2	Usluge smještaja	107,9	107,9	107,9	107,9	107,9	107,9	107,9
<b>12</b>	<b>Ostala dobra i usluge</b>	<b>102,5</b>	<b>102,4</b>	<b>102,2</b>	<b>102,3</b>	<b>102,4</b>	<b>102,5</b>	<b>102,3</b>
12.1	Lična njega	103,3	103,2	102,9	103,0	103,1	103,4	103,1
12.3	Lični predmeti n.d.k.	103,5	102,9	102,6	103,3	104,3	104,2	103,0
12.5	Osiguranje	100,0	100,0	100,0	100,0	100,0	100,0	100,0
12.7	Ostale usluge	102,3	102,3	102,3	102,3	102,3	102,3	102,3

**CIJENA PO COICOP KLSIFIKACIJI (nastavak)**  
**BY COICOP CLASSIFICATION (continued)**

(2010 = 100)

2014						Division
VII	VIII	IX	X	XI	XII	
105,7	106,2	106,5	106,6	106,6	106,6	Transport services
<b>101,7</b>	<b>101,7</b>	<b>102,0</b>	<b>103,5</b>	<b>103,5</b>	<b>103,5</b>	<b>Communications</b>
112,9	112,9	112,9	112,9	112,9	112,9	Postal services
88,9	87,3	86,5	86,2	85,6	85,1	Telephone and telefax equipment
101,8	101,8	102,2	103,8	103,8	103,8	Telephone and telefax services
<b>106,1</b>	<b>106,4</b>	<b>104,9</b>	<b>104,2</b>	<b>104,2</b>	<b>104,3</b>	<b>Recreation and culture</b>
93,5	93,2	93,6	93,8	94,1	94,1	Audio-visual, photographic and information processing equipment
102,6	102,6	113,9	113,9	107,8	113,9	Other major durables for recreation and culture
101,9	101,7	101,4	101,5	101,4	100,5	Other recreational items and equipment, gardens and pets
107,8	107,8	107,8	107,8	107,8	107,9	Recreational and cultural services
101,3	101,1	101,1	101,1	100,9	101,1	Newspapers, books and stationery
204,3	216,4	173,6	155,3	156,0	161,5	Package holidays
<b>101,4</b>	<b>102,7</b>	<b>103,5</b>	<b>103,8</b>	<b>103,8</b>	<b>103,9</b>	<b>Education</b>
105,1	106,5	109,0	109,0	109,0	109,3	Pre-primary and primary education
102,9	104,7	105,0	105,0	105,0	105,0	High school and university education
94,2	94,2	94,2	95,9	95,9	95,9	Education not definable by level
<b>106,7</b>	<b>107,1</b>	<b>107,2</b>	<b>107,2</b>	<b>106,8</b>	<b>106,7</b>	<b>Restaurants and hotels</b>
106,4	107,0	107,0	107,0	107,0	107,0	Catering services
107,9	107,9	108,2	108,2	105,9	105,9	Accommodation services
<b>102,4</b>	<b>102,2</b>	<b>102,5</b>	<b>102,6</b>	<b>102,6</b>	<b>102,2</b>	<b>Miscellaneous goods and services</b>
103,5	103,0	103,3	103,6	103,6	103,0	Personal care
101,6	102,1	102,4	103,1	102,4	101,4	Personal effects n.e.c.
100,0	100,0	100,0	100,0	100,0	100,0	Insurance
102,3	102,3	102,3	102,3	102,3	102,3	Other services n.e.c.

**INDEKSI POTROŠAČKIH CIJENA**  
*CONSUMER PRICE INDICES*

**(2010=100)**

Godina	I	II	III	IV	V	VI	VII	VIII	IX	X	XI	XII
2010	100,0	100,2	100,3	99,7	99,7	99,6	99,5	99,4	99,7	100,1	100,5	101,3
2011	102,6	103,1	103,9	103,4	103,6	103,2	103,6	103,4	103,8	103,7	104,1	104,2
2012	105,0	105,7	105,9	106,0	105,9	105,5	104,9	105,2	106,0	106,1	106,0	105,9
2013	106,1	106,1	106,2	106,1	106,0	106,0	105,1	104,9	105,0	104,8	104,8	104,4
2014	104,7	104,5	104,5	104,9	105,0	104,9	104,4	104,3	105,1	105,1	105,1	104,2

**INDEKSI POTROŠAČKIH CIJENA**  
*CONSUMER PRICE INDICES*

**(Prethodni mjesec=100)**

*(Previous month=100)*

Godina	I	II	III	IV	V	VI	VII	VIII	IX	X	XI	XII
2010	-	100,2	100,1	99,5	100,0	99,8	100,0	99,8	100,3	100,5	100,4	100,8
2011	101,3	100,5	100,8	99,5	100,2	99,6	100,4	99,8	100,3	99,9	100,4	100,1
2012	100,8	100,6	100,2	100,1	100,0	99,6	99,5	100,3	100,7	100,1	100,0	99,9
2013	100,2	100,0	100,1	100,0	99,9	100,0	99,2	99,8	100,1	99,8	100,0	99,6
2014	100,3	99,8	100,0	100,4	100,1	99,9	99,4	100,0	100,8	100,0	100,0	99,2

**INDEKSI POTROŠAČKIH CIJENA**  
*CONSUMER PRICE INDICES*

**(Isti mjesec prethodne godine=100)**

*(The same month previous year=100)*

Godina	I	II	III	IV	V	VI	VII	VIII	IX	X	XI	XII
2011	102,5	102,9	103,7	103,7	103,9	103,7	104,1	104,1	104,1	103,6	103,5	102,9
2012	102,4	102,5	101,9	102,5	102,3	102,2	101,3	101,7	102,1	102,3	101,9	101,6
2013	101,0	100,3	100,3	100,1	100,1	100,5	100,2	99,7	99,1	98,8	98,8	98,6
2014	98,7	98,5	98,5	98,9	99,1	99,0	99,3	99,4	100,1	100,3	100,3	99,8

**INDEKSI POTROŠAČKIH CIJENA**  
*CONSUMER PRICE INDICES*

**(Decembar prethodne godine=100)**

*(December previous year=100)*

Godina	I	II	III	IV	V	VI	VII	VIII	IX	X	XI	XII
2011	101,3	101,8	102,6	102,1	102,3	101,9	102,3	102,1	102,4	102,4	102,8	102,9
2012	100,8	101,4	101,6	101,7	101,7	101,2	100,7	101,0	101,7	101,8	101,8	101,6
2013	100,2	100,2	100,3	100,2	100,1	100,1	99,3	99,1	99,1	98,9	99,0	98,6
2014	100,3	100,1	100,1	100,5	100,6	100,5	100,0	99,9	100,7	100,7	100,6	99,8

**PREHRAMBENI PROIZVODI - STOPE PROMJENA CIJENA**  
**FOOD PRODUCTS - RATES OF CHANGE**

( % )

COICOP	Opis grupe proizvoda	XI 2014 X 2014	XII 2014 XI 2014	<i>The group product description</i>
<b>00</b>	<b>Ukupan indeks</b>	<b>0,0</b>	<b>-0,8</b>	<b>General Index</b>
<b>01</b>	<b>Hrana i bezalkoholna pića</b>	<b>-0,1</b>	<b>-0,6</b>	<b>Food and non-alcoholic beverages</b>
<b>01.1</b>	<b>Hrana</b>	<b>-0,2</b>	<b>-0,5</b>	<b>Food</b>
<b>01.1.1</b>	<b>Hljeb/kruh i žitarice</b>	<b>-0,1</b>	<b>-0,3</b>	<b>Bread and cereals</b>
01.1.1.1	Riža	0,1	-0,1	Rice
01.1.1.2	Hljeb/kruh i žitarice	-0,2	0,0	Bread
01.1.1.3	Tjestenine	-0,2	-2,0	Pasta products
01.1.1.4	Ostali pekarski proizvodi	0,1	-0,9	Other bakery products
01.1.1.5	Brašno i ostali proizvodi od žitarica	0,0	-0,1	Pasta products
<b>01.1.2</b>	<b>Meso</b>	<b>-0,5</b>	<b>-0,7</b>	<b>Meat</b>
01.1.2.1	Juneće i teleće meso	-0,9	-1,0	Beef and veal
01.1.2.2	Svinjsko meso	-4,1	0,0	Pork
01.1.2.3	Jagnjeće meso	2,0	-1,4	Lamb
01.1.2.4	Pileće meso	0,3	-0,7	Chicken
01.1.2.5	Sušeno meso i ostale prerađevine od mesa	-0,1	0,1	Dried and smoked meat, all types
01.1.2.6	Mesne konzerve i paštete	0,6	-0,7	Delicatessen and other meat preparations
<b>01.1.3</b>	<b>Riba</b>	<b>0,7</b>	<b>-1,1</b>	<b>Fish</b>
01.1.3.1	Svježa i zamrznuta riba i plodovi mora	0,8	0,0	Fresh chilled or frozen fish and sea food
01.1.3.4	Prerađena i konzervirana riba i plodovi mora	0,3	-3,6	Preserved or processed fish and sea food
<b>01.1.4</b>	<b>Mlijeko, sir i jaja</b>	<b>0,4</b>	<b>0,7</b>	<b>Milk, cheese and eggs</b>
01.1.4.1	Svježe mlijeko	-0,2	0,0	Fresh milk
01.1.4.4	Jogurt	0,0	0,1	Yogurt
01.1.4.5	Sirevi	-0,6	0,3	Cheese
01.1.4.6	Mliječni kremovi	0,1	0,0	Other milk products, sour cream and milk spreads
01.1.4.7	Jaja i na jajima bazirani proizvodi	3,6	3,5	Eggs and egg-based products
<b>01.1.5</b>	<b>Ulja i masnoće</b>	<b>-0,8</b>	<b>-0,5</b>	<b>Oils and fats</b>
01.1.5.1	Maslac	-1,0	-4,2	Butter
01.1.5.2	Margarin i druge biljne masnoće	-1,8	-0,7	Margarine
01.1.5.3	Maslinovo ulje	-0,4	-0,8	Olive oil
01.1.5.4	Jestiva ulja (suncokretovo, kukuruzno, sojino i dr.)	-0,5	1,2	Edible oils(sunflower, corn, soy, etc.)
01.1.5.5	Masti životinjskog porijekla	-0,5	0,3	Other edible animal fat
<b>01.1.6</b>	<b>Voće</b>	<b>-4,5</b>	<b>-4,2</b>	<b>Fruit</b>
<b>01.1.7</b>	<b>Povrće</b>	<b>5,5</b>	<b>2,0</b>	<b>Vegetables</b>
<b>01.1.8</b>	<b>Šećer, džem, med, čokolada i konditorski proizvodi</b>	<b>-0,4</b>	<b>-1,1</b>	<b>Sugar, jam, honey, chocolate and confectionery</b>

**PREHRAMBENI PROIZVODI - STOPE PROMJENA CIJENA (nastavak)**  
**FOOD PRODUCTS - RATES OF CHANGE (continued)**

( %)

COICOP	Opis grupe proizvoda	<u>XI 2014</u> X 2014	<u>XII 2014</u> XI 2014	<i>The group product description</i>
01.1.8.1	Šećer	-2,4	-1,8	<i>Sugar</i>
01.1.8.2	Džem, marmelade i med	0,4	0,0	<i>Jam, marmalades and honey</i>
01.1.8.3	Proizvodi na bazi kaka	0,3	-3,5	<i>Confectionery, chocolate and other cocoa preparations</i>
01.1.8.4	Konditorski proizvodi	-0,2	-1,0	<i>Confectionery (candies, candy boxes, chewing gums and caramel sweets)</i>
01.1.8.5	Sladoled i ostali slični zaleđeni proizvodi	2,3	-0,2	<i>Edible ice, ice cream and sorbet</i>
01.1.8.6	Kremovi na bazi kaka	-0,6	0,1	<i>Other cocoa based products</i>
<b>01.1.9</b>	<b>Ostali prehrambeni proizvodi, d.n.</b>	<b>-0,2</b>	<b>-0,3</b>	<b><i>Food products n.e.c.</i></b>
01.1.9.1	Sosovi (senf, majoneza, kečap)	-0,7	0,1	<i>Sauces (mustard, mayonnaise, ketchup)</i>
01.1.9.2	Začini i začinsko bilje	-0,4	0,6	<i>Spices, food additives and salt</i>
01.1.9.3	Supe, juhe i koncentracije za supe	0,1	-1,5	<i>Soup and soup concentrates, powdered cream</i>
<b>01.2</b>	<b>Bezalkoholna pića</b>	<b>0,2</b>	<b>-0,9</b>	<b><i>Non-alcoholic beverages</i></b>
<b>01.2.1</b>	<b>Kafa, instant kafa, kakao</b>	<b>0,0</b>	<b>-1,1</b>	<b><i>Coffee, tea and cocoa</i></b>
01.2.1.1	Kafa, sve vrste	0,0	-1,2	<i>Coffee all kinds</i>
01.2.1.2	Čaj	-0,4	-0,3	<i>Tea and other plant products for infusions</i>
01.2.1.3	Kakao i čokolade u prahu	0,1	-0,8	<i>Cocoa and powdered chocolate</i>
<b>01.2.2</b>	<b>Mineralna voda, osvježavajuća pića i sokovi</b>	<b>0,4</b>	<b>-0,7</b>	<b><i>Mineral waters, soft drinks, fruit and vegetable juices</i></b>
01.2.2.1	Mineralna voda	0,0	-0,8	<i>Mineral water</i>
01.2.2.2	Gazirana pića	1,4	-0,8	<i>Soft drinks and concentrates</i>
01.2.2.3	Voćni sokovi i sokovi od povrća	0,1	-0,5	<i>Fruit and vegetable juice</i>

**PREHRAMBENI PROIZVODI - STOPE PROMJENA CIJENA**  
**FOOD PRODUCTS - RATES OF CHANGE**

( % )

COICOP	Opis grupe proizvoda	XI 2014 XI 2013	XII 2014 XII 2013	The group product description
<b>00</b>	<b>Ukupan indeks</b>	<b>0,3</b>	<b>-0,2</b>	<b>General Index</b>
<b>01</b>	<b>Hrana i bezalkoholna pića</b>	<b>-0,7</b>	<b>-0,8</b>	<b>Food and non-alcoholic beverages</b>
<b>01.1</b>	<b>Hrana</b>	<b>-0,5</b>	<b>-0,6</b>	<b>Food</b>
<b>01.1.1</b>	<b>Hljeb/kruh i žitarice</b>	<b>-4,3</b>	<b>-3,3</b>	<b>Bread and cereals</b>
01.1.1.1	Riža	-2,1	-2,1	Rice
01.1.1.2	Hljeb/kruh i žitarice	-1,7	-1,4	Bread
01.1.1.3	Tjestenine	-1,9	-4,0	Pasta products
01.1.1.4	Ostali pekarski proizvodi	-2,5	-2,1	Other bakery products
01.1.1.5	Brašno i ostali proizvodi od žitarica	-8,4	-5,4	Pasta products
<b>01.1.2</b>	<b>Meso</b>	<b>-2,1</b>	<b>-1,7</b>	<b>Meat</b>
01.1.2.1	Juneće i teleće meso	-2,9	-3,0	Beef and veal
01.1.2.2	Svinjsko meso	-4,5	-4,5	Pork
01.1.2.3	Jagnjeće meso	1,5	0,1	Lamb
01.1.2.4	Pileće meso	-1,6	1,0	Chicken
01.1.2.5	Sušeno meso i ostale prerađevine od mesa	-1,1	-0,7	Dried and smoked meat, all types
01.1.2.6	Mesne konzerve i paštete	-2,3	-3,2	Delicatessen and other meat preparations
<b>01.1.3</b>	<b>Riba</b>	<b>-2,8</b>	<b>-1,2</b>	<b>Fish</b>
01.1.3.1	Svježa i zamrznuta riba i plodovi mora	-3,3	0,2	Fresh chilled or frozen fish and sea food
01.1.3.4	Prerađena i konzervirana riba i plodovi mora	-1,7	-4,5	Preserved or processed fish and sea food
<b>01.1.4</b>	<b>Mlijeko, sir i jaja</b>	<b>-0,1</b>	<b>0,9</b>	<b>Milk, cheese and eggs</b>
01.1.4.1	Svježe mlijeko	0,5	0,5	Fresh milk
01.1.4.4	Jogurt	0,0	1,4	Yogurt
01.1.4.5	Sirevi	-3,8	-3,9	Cheese
01.1.4.6	Mliječni kremovi	1,2	1,5	Other milk products, sour cream and milk spreads
01.1.4.7	Jaja i na jajima bazirani proizvodi	3,6	8,2	Eggs and egg-based products
<b>01.1.5</b>	<b>Ulja i masnoće</b>	<b>-4,7</b>	<b>-4,9</b>	<b>Oils and fats</b>
01.1.5.1	Maslac	3,3	-2,3	Butter
01.1.5.2	Margarin i druge biljne masnoće	-1,2	0,5	Margarine
01.1.5.3	Maslinovo ulje	-5,6	-4,7	Olive oil
01.1.5.4	Jestiva ulja (suncokretovo, kukuruzno, sojino i dr.)	-8,5	-7,7	Edible oils(sunflower, corn, soy, etc.)
01.1.5.5	Masti životinjskog porijekla	3,0	3,3	Other edible animal fat
<b>01.1.6</b>	<b>Voće</b>	<b>11,8</b>	<b>9,1</b>	<b>Fruit</b>
<b>01.1.7</b>	<b>Povrće</b>	<b>10,5</b>	<b>6,3</b>	<b>Vegetables</b>
<b>01.1.8</b>	<b>Šećer, džem, med,čokolada i konditorski proizvodi</b>	<b>-5,0</b>	<b>-5,6</b>	<b>Sugar, jam, honey, chocolate and confectionery</b>
01.1.8.1	Šećer	-16,6	-16,2	Sugar



PREHRAMBENI PROIZVODI - STOPE PROMJENA CIJENA (nastavak)

FOOD PRODUCTS - RATES OF CHANGE (continued)

(%)

COICOP	Opis grupe proizvoda	XI 2014 XI 2013	XII 2014 XII 2013	The group product description
01.1.8.2	Džem, marmelade i med	-0,5	-0,4	<i>Jam, marmalades and honey</i>
01.1.8.3	Proizvodi na bazi kakaa	-1,7	-5,9	<i>Confectionery, chocolate and other cocoa preparations</i>
01.1.8.4	Konditorski proizvodi	-2,0	-3,1	<i>Confectionery (candies, candy boxes, chewing gums and caramel sweets)</i>
01.1.8.5	Sladoled i ostali slični zaleđeni proizvodi	-0,4	-0,6	<i>Edible ice, ice cream and sorbet</i>
01.1.8.6	Kremovi na bazi kakaa	1,3	1,3	<i>Other cocoa based products</i>
<b>01.1.9</b>	<b>Ostali prehrambeni proizvodi, d.n.</b>	<b>-1,3</b>	<b>-1,4</b>	<b><i>Food products n.e.c.</i></b>
01.1.9.1	Sosovi (senf, majoneza, kečap)	-2,4	-2,8	<i>Sauces (mustard, mayonnaise, ketchup)</i>
01.1.9.2	Začini i začinsko bilje	-1,0	0,1	<i>Spices, food additives and salt</i>
01.1.9.3	Supe, juhe i koncentрати za supe	-1,0	-2,1	<i>Soup and soup concentrates, powdered cream</i>
<b>01.2</b>	<b>Bezalkoholna pića</b>	<b>-2,4</b>	<b>-2,4</b>	<b><i>Non-alcoholic beverages</i></b>
<b>01.2.1</b>	<b>Kafa, instant kafa, kakao</b>	<b>-3,4</b>	<b>-3,4</b>	<b><i>Coffee, tea and cocoa</i></b>
01.2.1.1	Kafa, sve vrste	-3,8	-3,8	<i>Coffee all kinds</i>
01.2.1.2	Čaj	-1,4	-0,9	<i>Tea and other plant products for infusions</i>
01.2.1.3	Kakao i čokolade u prahu	-2,5	-3,4	<i>Cocoa and powdered chocolate</i>
<b>01.2.2</b>	<b>Mineralna voda, osvježavajuća pića i sokovi</b>	<b>-1,4</b>	<b>-1,3</b>	<b><i>Mineral waters, soft drinks, fruit and vegetable juices</i></b>
01.2.2.1	Mineralna voda	-0,1	-0,4	<i>Mineral water</i>
01.2.2.2	Gazirana pića	0,1	-1,1	<i>Soft drinks and concentrates</i>
01.2.2.3	Voćni sokovi i sokovi od povrća	-2,7	-1,9	<i>Fruit and vegetable juice</i>

## PREHRAMBENI PROIZVODI - STOPE PROMJENA CIJENA

## FOOD PRODUCTS - RATES OF CHANGE

( %)

COICOP	Opis grupe proizvoda	XI 2014 XII 2013	XII 2014 XII 2013	The group product description
<b>00</b>	<b>Ukupan indeks</b>	<b>0,6</b>	<b>-0,2</b>	<b>General Index</b>
<b>01</b>	<b>Hrana i bezalkoholna pića</b>	<b>-0,2</b>	<b>-0,8</b>	<b>Food and non-alcoholic beverages</b>
<b>01.1</b>	<b>Hrana</b>	<b>0,0</b>	<b>-0,6</b>	<b>Food</b>
<b>01.1.1</b>	<b>Hljeb/kruh i žitarice</b>	<b>-3,0</b>	<b>-3,3</b>	<b>Bread and cereals</b>
01.1.1.1	Riža	-2,1	-2,1	Rice
01.1.1.2	Hljeb/kruh i žitarice	-1,4	-1,4	Bread
01.1.1.3	Tjestenine	-2,0	-4,0	Pasta products
01.1.1.4	Ostali pekarski proizvodi	-1,2	-2,1	Other bakery products
01.1.1.5	Brašno i ostali proizvodi od žitarica	-5,3	-5,4	Pasta products
<b>01.1.2</b>	<b>Meso</b>	<b>-1,0</b>	<b>-1,7</b>	<b>Meat</b>
01.1.2.1	Juneće i teleće meso	-2,0	-3,0	Beef and veal
01.1.2.2	Svinjsko meso	-4,5	-4,5	Pork
01.1.2.3	Jagnjeće meso	1,5	0,1	Lamb
01.1.2.4	Pileće meso	1,7	1,0	Chicken
01.1.2.5	Sušeno meso i ostale prerađevine od mesa	-0,8	-0,7	Dried and smoked meat, all types
01.1.2.6	Mesne konzerve i paštete	-2,5	-3,2	Delicatessen and other meat preparations
<b>01.1.3</b>	<b>Riba</b>	<b>-0,1</b>	<b>-1,2</b>	<b>Fish</b>
01.1.3.1	Svježa i zamrznuta riba i plodovi mora	0,2	0,2	Fresh chilled or frozen fish and sea food
01.1.3.4	Prerađena i konzervirana riba i plodovi mora	-1,0	-4,5	Preserved or processed fish and sea food
<b>01.1.4</b>	<b>Mlijeko, sir i jaja</b>	<b>0,2</b>	<b>0,9</b>	<b>Milk, cheese and eggs</b>
01.1.4.1	Svježe mlijeko	0,5	0,5	Fresh milk
01.1.4.4	Jogurt	1,3	1,4	Yogurt
01.1.4.5	Sirevi	-4,1	-3,9	Cheese
01.1.4.6	Mliječni kremovi	1,5	1,5	Other milk products, sour cream and milk spreads
01.1.4.7	Jaja i na jajima bazirani proizvodi	4,6	8,2	Eggs and egg-based products
<b>01.1.5</b>	<b>Ulja i masnoće</b>	<b>-4,5</b>	<b>-4,9</b>	<b>Oils and fats</b>
01.1.5.1	Maslac	2,0	-2,3	Butter
01.1.5.2	Margarin i druge biljne masnoće	1,2	0,5	Margarine
01.1.5.3	Maslinovo ulje	-3,9	-4,7	Olive oil
01.1.5.4	Jestiva ulja (suncokretovo, kukuruzno, sojino i dr.)	-8,8	-7,7	Edible oils(sunflower, corn, soy, etc.)
01.1.5.5	Masti životinjskog porijekla	3,0	3,3	Other edible animal fat
<b>01.1.6</b>	<b>Voće</b>	<b>13,8</b>	<b>9,1</b>	<b>Fruit</b>
<b>01.1.7</b>	<b>Povrće</b>	<b>4,2</b>	<b>6,3</b>	<b>Vegetables</b>
<b>01.1.8</b>	<b>Šećer, džem, med,čokolada i konditorski proizvodi</b>	<b>-4,5</b>	<b>-5,6</b>	<b>Sugar, jam, honey, chocolate and confectionery</b>
01.1.8.1	Šećer	-14,6	-16,2	Sugar

**PREHRAMBENI PROIZVODI - STOPE PROMJENA CIJENA (nastavak)**  
**FOOD PRODUCTS - RATES OF CHANGE (continued)**

( %)

COICOP	Opis grupe proizvoda	XI 2014 XII 2013	XII 2014 XII 2013	The group product description
01.1.8.2	Džem, marmelade i med	-0,5	-0,4	<i>Jam, marmalades and honey</i>
01.1.8.3	Proizvodi na bazi kakaa	-2,5	-5,9	<i>Confectionery, chocolate and other cocoa preparations</i>
01.1.8.4	Konditorski proizvodi	-2,2	-3,1	<i>Confectionery (candies, candy boxes, chewing gums and caramel sweets)</i>
01.1.8.5	Sladoled i ostali slični zaleđeni proizvodi	-0,4	-0,6	<i>Edible ice, ice cream and sorbet</i>
01.1.8.6	Kremovi na bazi kakaa	1,2	1,3	<i>Other cocoa based products</i>
<b>01.1.9</b>	<b>Ostali prehrambeni proizvodi, d.n.</b>	<b>-1,1</b>	<b>-1,4</b>	<b>Food products n.e.c.</b>
01.1.9.1	Sosovi (senf, majoneza, kečap)	-2,8	-2,8	<i>Sauces (mustard, mayonnaise, ketchup)</i>
01.1.9.2	Začini i začinsko bilje	-0,5	0,1	<i>Spices, food additives and salt</i>
01.1.9.3	Supe, juhe i koncentracije za supe	-0,6	-2,1	<i>Soup and soup concentrates, powdered cream</i>
<b>01.2</b>	<b>Bezalkoholna pića</b>	<b>-1,5</b>	<b>-2,4</b>	<b>Non-alcoholic beverages</b>
<b>01.2.1</b>	<b>Kafa, instant kafa, kakao</b>	<b>-2,3</b>	<b>-3,4</b>	<b>Coffee, tea and cocoa</b>
01.2.1.1	Kafa, sve vrste	-2,6	-3,8	<i>Coffee all kinds</i>
01.2.1.2	Čaj	-0,6	-0,9	<i>Tea and other plant products for infusions</i>
01.2.1.3	Kakao i čokolade u prahu	-2,6	-3,4	<i>Cocoa and powdered chocolate</i>
<b>01.2.2</b>	<b>Mineralna voda, osvježavajuća pića i sokovi</b>	<b>-0,7</b>	<b>-1,3</b>	<b>Mineral waters, soft drinks, fruit and vegetable juices</b>
01.2.2.1	Mineralna voda	0,4	-0,4	<i>Mineral water</i>
01.2.2.2	Gazirana pića	-0,3	-1,1	<i>Soft drinks and concentrates</i>
01.2.2.3	Voćni sokovi i sokovi od povrća	-1,4	-1,9	<i>Fruit and vegetable juice</i>

**INDEKSI CIJENA PROIZVOĐAČA INDUSTRIJSKIH PROIZVODA, decembar/prosinac 2014.**
*PRODUCER PRICE INDICES, December 2014*

NACE - PRODCOM	Ukupno <i>Total</i>			Domaće tržište <i>Domestic market</i>			Inostrano tržište <i>Non-domestic market</i>		
	XII 2014	XII 2014	I-XII 2014	XII 2014	XII 2014	I-XII 2014	XII 2014	XII 2014	I-XII 2014
	XI 2014	XII 2013	XII 2013	XI 2014	XII 2013	XII 2013	XI 2014	XII 2013	XII 2013
<b>UKUPAN INDEKS</b>	<b>100,1</b>	<b>101,6</b>	<b>99,2</b>	<b>99,9</b>	<b>100,1</b>	<b>98,3</b>	<b>100,3</b>	<b>104,1</b>	<b>100,5</b>
<i>TOTAL INDEX</i>									
<b>PREMA GLAVNIM INDUSTRIJSKIM GRUPACIJAMA</b>									
<i>BY MAIN INDUSTRIAL GROUPINGS</i>									
Energija	100,0	99,9	96,1	99,9	99,6	95,4	100,6	101,0	98,6
<i>Energy</i>									
Intermedijarni proizvodi osim energije	100,0	104,1	100,7	99,9	100,1	99,3	100,2	108,4	102,0
<i>Intermediate goods except energy</i>									
Kapitalni proizvodi	100,9	99,0	98,7	100,0	98,8	99,7	101,3	99,1	98,3
<i>Capital goods</i>									
Trajni proizvodi za široku potrošnju	100,1	100,5	100,4	100,0	100,4	100,4	100,3	100,7	100,4
<i>Durable consumer goods</i>									
Netrajni proizvodi za široku potrošnju	100,0	100,7	100,3	100,0	100,9	100,4	100,0	99,9	99,9
<i>Non - durable consumer goods</i>									
<b>PREMA PODRUČJIMA I OBLASTIMA KD-a</b>									
<i>BY SECTIONS AND DIVISIONS OF CEA</i>									
<b>B Vađenje ruda i kamena</b>	<b>99,8</b>	<b>99,1</b>	<b>99,5</b>	<b>99,8</b>	<b>99,0</b>	<b>99,5</b>	<b>100,2</b>	<b>99,8</b>	<b>99,6</b>
<i>Mining and quarrying</i>									
05 Vađenje uglja/ugljena i lignita	99,9	99,0	99,4	99,9	98,9	99,4	100,0	100,0	100,0
<i>Mining of coal and lignite</i>									
07 Vađenje metalnih ruda	100,0	99,4	99,7	100,0	100,0	100,0	100,0	99,2	99,6
<i>Mining of metal ores</i>									
08 Vađenje ostalih ruda i kamena	100,3	100,3	99,7	100,0	100,4	100,2	103,5	98,5	94,2
<i>Other mining and quarrying</i>									
<b>C Prerađivačka industrija</b>	<b>100,2</b>	<b>102,7</b>	<b>100,4</b>	<b>99,9</b>	<b>100,4</b>	<b>99,8</b>	<b>100,5</b>	<b>105,0</b>	<b>101,0</b>
<i>Manufacturing</i>									
10 Proizvodnja prehrambenih proizvoda	99,8	99,4	99,8	99,7	98,9	99,8	99,9	100,6	98,9
<i>Manufacture of food products</i>									
11 Proizvodnja pića	100,1	101,4	101,4	100,0	101,3	101,4	107,4	107,4	100,6
<i>Manufacture of beverages</i>									
12 Proizvodnja duhanskih proizvoda	100,0	104,5	96,9	100,0	105,9	96,6	100,0	96,1	98,3
<i>Manufacture of tobacco products</i>									
13 Proizvodnja tekstila	100,0	85,0	91,4	100,0	103,9	103,6	100,0	84,3	90,9
<i>Manufacture of textiles</i>									
14 Proizvodnja odjeće	100,0	107,8	105,9	100,0	100,5	100,5	100,0	111,5	108,6
<i>Manufacture of wearing apparel</i>									
15 Proizvodnja kože i srodnih proizvoda	100,0	102,7	103,0	100,0	99,3	99,1	100,0	102,9	103,3
<i>Manufacture of leather and related products</i>									

**INDEKSI CIJENA PROIZVOĐAČA INDUSTRIJSKIH PROIZVODA, decembar/prosinac 2014. (nastavak)**  
*PRODUCER PRICE INDICES, December 2014 (continued)*

NACE - PRODCOM	Ukupno <i>Total</i>			Domaće tržište <i>Domestic market</i>			Inostrano tržište <i>Non-domestic market</i>		
	XII 2014	XII 2014	I-XII 2014	XII 2014	XII 2014	I-XII 2014	XII 2014	XII 2014	I-XII 2014
	XI 2014	XII 2013	XII 2013	XI 2014	XII 2013	XII 2013	XI 2014	XII 2013	XII 2013
16 Prerada drveta/drva i proizvoda od drveta/drva i plute, osim namještaja; proizvodnja predmeta od slame i pletarskih materijala <i>Manufacture of wood and products of wood and cork except furniture; mfr. of articles of straw and plaiting materials</i>	100,1	100,7	100,6	99,9	101,3	101,1	100,3	99,8	99,8
17 Proizvodnja papira i proizvoda od papira <i>Manufacture of paper and paper products</i>	99,2	96,9	99,5	99,0	97,5	99,9	100,0	94,6	98,1
18 Štampanje/ Tiskanje i umnožavanje snimljenih zapisa <i>Printing and reproduction of recorded media</i>	100,0	98,2	101,6	100,0	98,2	101,6	-	-	-
19 Proizvodnja koksa i rafiniranih naftnih proizvoda <i>Manufacture of coke, refined petroleum products</i>	100,9	104,9	100,5	100,0	93,1	92,4	100,9	105,2	100,8
20 Proizvodnja kemikalija i kemijskih proizvoda <i>Manufacture of chemicals and chemical products</i>	99,3	96,7	99,0	98,6	99,6	100,6	99,9	94,6	98,0
21 Proizvodnja osnovnih farmaceutskih proizvoda i farmaceutskih preparata <i>Manufacture of basic pharmaceutical products and pharmaceutical preparations</i>	100,0	103,6	102,9	100,0	107,8	106,8	100,0	100,0	99,4
22 Proizvodnja proizvoda od gume i plastičnih masa <i>Manufacture of rubber and plastic products</i>	100,0	101,1	100,8	100,0	99,9	100,1	100,0	103,0	101,9
23 Proizvodnja ostalih nemetalnih mineralnih proizvoda <i>Manufacture of other non-metallic mineral products</i>	103,0	97,7	97,4	103,4	98,7	97,3	98,9	88,8	97,8
24 Proizvodnja baznih metala <i>Manufacture of basic metals</i>	99,9	111,9	103,0	98,7	105,8	100,2	100,3	114,0	103,9
25 Proizvodnja gotovih metalnih proizvoda, osim mašina/strojeva i opreme <i>Manufacture of fabricated metal products, except machinery and equipment</i>	101,1	99,8	99,6	99,3	97,9	99,0	103,7	102,4	100,3
26 Proizvodnja računara te elektroničkih i optičkih proizvoda <i>Manufacture of computers, electronic and optical products</i>	99,8	95,9	97,5	99,8	95,9	97,5	-	-	-

**INDEKSI CIJENA PROIZVOĐAČA INDUSTRIJSKIH PROIZVODA, decembar/prosinac 2014. (nastavak)**  
*PRODUCER PRICE INDICES, December 2014 (continued)*

NACE - PRODCOM	Ukupno <i>Total</i>			Domaće tržište <i>Domestic market</i>			Inostrano tržište <i>Non-domestic market</i>		
	XII 2014	XII 2014	I-XII 2014	XII 2014	XII 2014	I-XII 2014	XII 2014	XII 2014	I-XII 2014
	XI 2014	XII 2013	XII 2013	XI 2014	XII 2013	XII 2013	XI 2014	XII 2013	XII 2013
27 Proizvodnja električne opreme <i>Manufacture of electrical equipment</i>	100,0	99,1	99,7	100,0	99,6	99,7	100,0	97,9	99,4
28 Proizvodnja mašina/ strojeva i uređaja, d.n. <i>Manufacture of machinery and equipment n.e.c.</i>	100,0	98,9	98,6	100,0	98,2	98,5	100,0	99,2	98,6
29 Proizvodnja motornih vozila, prikolica i poluprikolica <i>Manufacture of motor vehicles, trailers, semi-trailers</i>	100,0	96,6	96,7	100,0	100,0	100,0	100,0	96,6	96,7
30 Proizvodnja ostalih prijevoznih sredstava <i>Manufacture of other transport equipment</i>	100,0	100,0	100,0	100,0	100,0	100,0	100,0	100,0	100,0
31 Proizvodnja namještaja <i>Manufacture of furniture</i>	100,2	101,1	100,7	100,0	100,4	100,4	100,4	101,7	100,9
32 Ostala prerađivačka industrija <i>Other manufacturing</i>	99,7	102,6	103,2	100,0	100,0	100,0	99,5	103,2	104,1
<b>D Proizvodnja i snabdijevanje/ opskrba električnom energijom, gasom/plinom, parom i klimatizacija</b> <i>Electricity, gas, steam and air conditioning supply</i>	<b>100,0</b>	<b>98,9</b>	<b>93,2</b>	<b>100,0</b>	<b>100,0</b>	<b>93,6</b>	<b>100,0</b>	<b>85,3</b>	<b>89,0</b>
35 Proizvodnja i snabdijevanje/opskrba električnom energijom, gasom/ plinom, parom i klimatizacija <i>Electricity, gas, steam and air conditioning supply</i>	100,0	98,9	93,2	100,0	100,0	93,6	100,0	85,3	89,0
<b>E Snabdijevanje vodom; uklanjanje otpadnih voda, upravljanje otpadom te djelatnost sanacije okoliša</b> <i>Water supply sewerage, waste management and remediation activities</i>	<b>99,6</b>	<b>90,6</b>	<b>95,9</b>	<b>100,0</b>	<b>87,9</b>	<b>95,4</b>	<b>99,1</b>	<b>96,2</b>	<b>97,1</b>
38 Sakupljanje otpada, djelatnost obrade i zbrinjavanja otpada; reciklaža materijala <i>Waste collection, treatment and disposal activities; materials recovery</i>	99,6	90,6	95,9	100,0	87,9	95,4	99,1	96,2	97,1

**INDEKSI CIJENA PROIZVOĐAČA INDUSTRIJSKIH PROIZVODA**  
*PRODUCER PRICE INDICES*

NACE - PRODCOM	Ukupno <i>Total</i>			Domaće tržište <i>Domestic market</i>			Inostrano tržište <i>Non-domestic market</i>		
	<u>Q 2012</u>	<u>Q 2013</u>	<u>Q 2014</u>	<u>Q 2012<sup>1)</sup></u>	<u>Q 2013</u>	<u>Q 2014</u>	<u>Q 2012</u>	<u>Q 2013</u>	<u>Q 2014</u>
	Q 2011	Q 2012	Q 2013	Q 2011	Q 2012	Q 2013	Q 2011	Q 2012	Q 2013
<b>UKUPAN INDEKS</b>	<b>100,8</b>	<b>98,0</b>	<b>98,7</b>	<b>101,7</b>	<b>97,8</b>	<b>98,9</b>	<b>99,5</b>	<b>98,3</b>	<b>98,5</b>
<i>TOTAL INDEX</i>									
<b>PREMA GLAVNIM INDUSTRIJSKIM GRUPACIJAMA</b>									
<i>BY MAIN INDUSTRIAL GROUPINGS</i>									
Energija	106,1	96,1	98,4	105,4	95,4	99,2	108,1	97,7	96,2
<i>Energy</i>									
Intermedijarni proizvodi osim energije	97,8	98,3	97,8	99,0	99,1	97,1	96,6	97,4	98,4
<i>Intermediate goods except energy</i>									
Kapitalni proizvodi	99,1	98,3	98,3	99,9	98,2	99,5	98,8	98,3	97,8
<i>Capital goods</i>									
Trajni proizvodi za široku potrošnju	100,4	100,1	100,4	101,2	100,3	100,5	99,9	99,9	100,4
<i>Durable consumer goods</i>									
Netrajni proizvodi za široku potrošnju	100,9	99,6	100,8	100,8	98,8	100,5	101,0	102,0	101,4
<i>Non - durable consumer goods</i>									
<b>PREMA PODRUČJIMA I OBLASTIMA KD-a</b>									
<i>BY SECTIONS AND DIVISIONS OF CEA</i>									
<b>B Vađenje ruda i kamena</b>	<b>103,9</b>	<b>99,9</b>	<b>99,4</b>	<b>103,8</b>	<b>99,8</b>	<b>99,3</b>	<b>104,4</b>	<b>100,0</b>	<b>99,6</b>
<i>Mining and quarrying</i>									
05 Vađenje uglja/ugljena i lignita	104,3	99,9	99,3	104,2	99,8	99,2	104,5	100,1	99,8
<i>Mining of coal and lignite</i>									
07 Vađenje metalnih ruda	101,2	95,9	99,3	101,2	96,3	103,8	-	-	98,0
<i>Mining of metal ores</i>									
08 Vađenje ostalih ruda i kamena	100,5	99,7	100,0	100,3	99,4	100,0	103,0	102,1	99,2
<i>Other mining and quarrying</i>									
<b>C Prerađivačka industrija</b>	<b>99,5</b>	<b>98,7</b>	<b>98,8</b>	<b>100,0</b>	<b>98,9</b>	<b>98,7</b>	<b>99,0</b>	<b>98,5</b>	<b>98,8</b>
<i>Manufacturing</i>									
10 Proizvodnja prehrambenih proizvoda	100,0	101,5	99,4	99,7	100,9	98,6	101,2	104,4	102,5
<i>Manufacture of food products</i>									
11 Proizvodnja pića	103,9	101,1	101,5	104,1	101,0	101,4	100,6	99,0	100,6
<i>Manufacture of beverages</i>									
12 Proizvodnja duhanskih proizvoda	98,3	92,4	96,7	97,9	91,5	96,6	100,7	98,0	96,6
<i>Manufacture of tobacco products</i>									
13 Proizvodnja tekstila	100,1	98,5	84,3	104,3	100,0	103,6	100,0	98,4	83,7
<i>Manufacture of textiles</i>									
14 Proizvodnja odjeće	100,7	100,5	107,2	100,0	99,3	101,2	101,1	101,2	110,3
<i>Manufacture of wearing apparel</i>									
15 Proizvodnja kože i srodnih proizvoda	106,0	103,4	109,9	96,0	105,3	100,3	107,0	103,2	110,6
<i>Manufacture of leather and related products</i>									

**INDEKSI CIJENA PROIZVOĐAČA INDUSTRIJSKIH PROIZVODA (nastavak)**  
**PRODUCER PRICE INDICES (continued)**

NACE - PRODCOM	Ukupno <i>Total</i>			Domaće tržište <i>Domestic market</i>			Inostrano tržište <i>Non-domestic market</i>		
	$\frac{\text{Q 2012}}{\text{Q 2011}}$	$\frac{\text{Q 2013}}{\text{Q 2012}}$	$\frac{\text{Q 2014}}{\text{Q 2013}}$	$\frac{\text{Q 2012}^{(1)}}{\text{Q 2011}}$	$\frac{\text{Q 2013}}{\text{Q 2012}}$	$\frac{\text{Q 2014}}{\text{Q 2013}}$	$\frac{\text{Q 2012}}{\text{Q 2011}}$	$\frac{\text{Q 2013}}{\text{Q 2012}}$	$\frac{\text{Q 2014}}{\text{Q 2013}}$
16 Prerada drveta/drva i proizvoda od drveta/drva i plute, osim namještaja; proizvodnja predmeta od slame i pletarskih materijala  <i>Manufacture of wood and products of wood and cork except furniture; mfr. of articles of straw and plaiting materials</i>	100,9	98,7	98,0	100,0	100,2	101,2	101,6	97,4	94,8
17 Proizvodnja papira i proizvoda od papira <i>Manufacture of paper and paper products</i>	99,4	100,7	98,8	100,5	101,0	99,0	95,3	99,6	98,1
18 Štampanje/ Tiskanje i umnožavanje snimljenih zapisa  <i>Printing and reproduction of recorded media</i>	100,0	98,2	97,0	100,0	98,2	97,0	-	-	-
19 Proizvodnja koksa i rafiniranih naftnih proizvoda <i>Manufacture of coke, refined petroleum products</i>	107,3	99,0	97,4	104,9	89,2	91,1	107,4	99,3	97,6
20 Proizvodnja kemikalija i kemijskih proizvoda <i>Manufacture of chemicals and chemical products</i>	104,6	103,4	98,3	104,2	101,2	99,1	104,9	105,2	97,8
21 Proizvodnja osnovnih farmaceutskih proizvoda i farmaceutskih preparata  <i>Manufacture of basic pharmaceutical products and pharmaceutical preparations</i>	93,6	92,5	101,9	92,5	83,5	104,8	94,9	100,8	99,2
22 Proizvodnja proizvoda od gume i plastičnih masa <i>Manufacture of rubber and plastic products</i>	100,0	99,8	101,3	100,0	100,5	101,4	100,1	98,6	101,1
23 Proizvodnja ostalih nemetalnih mineralnih proizvoda <i>Manufacture of other non-metallic mineral products</i>	99,9	100,8	95,8	100,1	100,0	95,5	98,6	108,6	97,8
24 Proizvodnja baznih metala <i>Manufacture of basic metals</i>	95,8	95,4	98,7	99,4	94,2	97,6	94,7	95,8	99,1
25 Proizvodnja gotovih metalnih proizvoda, osim mašina/strojeva i opreme <i>Manufacture of fabricated metal products, except machinery and equipment</i>	101,0	99,0	99,1	100,8	98,8	99,1	101,3	99,1	99,2
26 Proizvodnja računara te elektroničkih i optičkih proizvoda  <i>Manufacture of computers, electronic and optical products</i>	98,0	98,4	95,2	97,9	98,4	95,2	100,0	-	-



**INDEKSI CIJENA PROIZVOĐAČA INDUSTRIJSKIH PROIZVODA (nastavak)**  
*PRODUCER PRICE INDICES (continued)*

NACE - PRODCOM	Ukupno <i>Total</i>			Domaće tržište <i>Domestic market</i>			Inostrano tržište <i>Non-domestic market</i>		
	<u>θ 2012</u>	<u>θ 2013</u>	<u>θ 2014</u>	<u>θ 2012<sup>1)</sup></u>	<u>θ 2013</u>	<u>θ 2014</u>	<u>θ 2012</u>	<u>θ 2013</u>	<u>θ 2014</u>
	θ 2011	θ 2012	θ 2013	θ 2011	θ 2012	θ 2013	θ 2011	θ 2012	θ 2013
27 Proizvodnja električne opreme <i>Manufacture of electrical equipment</i>	92,6	102,0	96,8	89,9	103,0	96,1	99,9	99,2	98,1
28 Proizvodnja mašina/ strojeva i uređaja, d.n. <i>Manufacture of machinery and equipment n.e.c.</i>	100,5	96,8	98,7	100,8	93,1	98,5	100,4	98,6	98,8
29 Proizvodnja motornih vozila, prikolica i poluprikolica <i>Manufacture of motor vehicles, trailers, semi-trailers</i>	97,6	97,5	96,4	100,0	100,0	100,0	97,6	97,5	96,4
30 Proizvodnja ostalih prijevoznih sredstava <i>Manufacture of other transport equipment</i>	103,7	100,6	100,2	103,9	100,0	100,0	99,9	114,0	104,2
31 Proizvodnja namještaja <i>Manufacture of furniture</i>	100,5	100,2	100,8	101,2	100,3	100,4	99,9	100,1	101,2
32 Ostala prerađivačka industrija <i>Other manufacturing</i>	100,0	102,4	103,2	100,0	100,0	100,0	100,0	103,9	104,1
<b>D Proizvodnja i snabdijevanje/ opskrba el. energijom, gasom/ plinom, parom i klimatizacija</b> <i>Electricity, gas, steam and air conditioning supply</i>	<b>106,6</b>	<b>93,2</b>	<b>98,2</b>	<b>106,0</b>	<b>93,5</b>	<b>99,2</b>	<b>113,4</b>	<b>90,4</b>	<b>88,0</b>
35 Proizvodnja i snabdijevanje/ opskrba el. energijom, gasom/ plinom, parom i klimatizacija <i>Electricity, gas, steam and air conditioning supply</i>	106,6	93,2	98,2	106,0	93,5	99,2	113,4	90,4	88,0
<b>E Snabdijevanje vodom; uklanjanje otpadnih voda, upravljanje otpadom te djelatnost sanacije okoliša</b> <i>Water supply sewerage, waste management and remediation activities</i>	<b>90,6</b>	<b>97,0</b>	<b>96,4</b>	<b>87,0</b>	<b>99,9</b>	<b>96,4</b>	<b>99,0</b>	<b>90,8</b>	<b>96,4</b>
38 Sakupljanje otpada, djelatnost obrade i zbrinjavanja otpada; reciklaža materijala <i>Waste collection, treatment and disposal activities; materials recovery</i>	90,6	97,0	96,4	87,0	99,9	96,4	99,0	90,8	96,4

<sup>1)</sup> Godišnji indeksi su preračunati prema KD BiH 2010 na novu baznu (2011) godinu.

<sup>1)</sup> Annual prices indices have been recalculated according to CEA B&H 2010 on new base year (2011).

**INDEKSI CIJENA PROIZVOĐAČA INDUSTRIJSKIH PROIZVODA**  
*PRODUCER PRICE INDICES*

NACE - PRODCOM	Ukupno <i>Total</i>		Domaće tržište <i>Domestic market</i>		Inostrano tržište <i>Non-domestic market</i>	
	XII 2014 Q 2011	XII 2014 Q 2013	XII 2014 Q 2011	XII 2014 Q 2013	XII 2014 Q 2011	XII 2014 Q 2013
	<b>UKUPAN INDEKS</b>	<b>100,0</b>	<b>101,2</b>	<b>100,2</b>	<b>100,7</b>	<b>99,7</b>
<i>TOTAL INDEX</i>						
<b>PREMA GLAVNIM INDUSTRIJSKIM GRUPACIJAMA</b>						
<i>BY MAIN INDUSTRIAL GROUPINGS</i>						
Energija	104,2	102,2	104,3	103,6	104,0	98,5
<i>Energy</i>						
Intermedijarni proizvodi osim energije	97,1	101,0	96,0	97,9	98,3	104,5
<i>Intermediate goods except energy</i>						
Kapitalni proizvodi	96,0	98,6	96,7	98,6	95,7	98,6
<i>Capital goods</i>						
Trajni proizvodi za široku potrošnju	101,1	100,6	102,0	100,5	100,5	100,7
<i>Durable consumer goods</i>						
Netrajni proizvodi za široku potrošnju	101,6	101,1	100,6	101,0	104,5	101,4
<i>Non - durable consumer goods</i>						
<b>PREMA PODRUČJIMA I OBLASTIMA KD-a</b>						
<i>BY SECTIONS AND DIVISIONS OF CEA</i>						
<b>B Vađenje ruda i kamena</b>	<b>102,7</b>	<b>99,0</b>	<b>102,5</b>	<b>98,9</b>	<b>104,2</b>	<b>99,8</b>
<i>Mining and quarrying</i>						
05 Vađenje uglja/ugljena i lignita	103,0	98,9	102,8	98,8	104,4	99,8
<i>Mining of coal and lignite</i>						
07 Vađenje metalnih ruda	96,0	99,0	101,2	103,8	-	97,6
<i>Mining of metal ores</i>						
08 Vađenje ostalih ruda i kamena	100,7	100,5	99,9	100,2	109,0	103,7
<i>Other mining and quarrying</i>						
<b>C Prerađivačka industrija</b>	<b>99,2</b>	<b>101,0</b>	<b>98,2</b>	<b>99,3</b>	<b>100,2</b>	<b>102,8</b>
<i>Manufacturing</i>						
10 Proizvodnja prehrambenih proizvoda	100,4	99,0	98,3	97,7	110,2	104,3
<i>Manufacture of food products</i>						
11 Proizvodnja pića	106,6	101,5	106,6	101,4	107,0	107,4
<i>Manufacture of beverages</i>						
12 Proizvodnja duhanskih proizvoda	94,7	104,2	94,9	105,9	93,2	94,5
<i>Manufacture of tobacco products</i>						
13 Proizvodnja tekstila	77,3	78,4	108,4	103,9	76,4	77,6
<i>Manufacture of textiles</i>						
14 Proizvodnja odjeće	110,5	109,2	100,5	101,2	115,9	113,3
<i>Manufacture of wearing apparel</i>						
15 Proizvodnja kože i srodnih proizvoda	120,0	109,5	101,6	100,5	121,6	110,2
<i>Manufacture of leather and related products</i>						

**INDEKSI CIJENA PROIZVOĐAČA INDUSTRIJSKIH PROIZVODA (nastavak)**  
*PRODUCER PRICE INDICES (continued)*

NACE - PRODCOM	Ukupno <i>Total</i>		Domaće tržište <i>Domestic market</i>		Inostrano tržište <i>Non-domestic market</i>	
	<u>XII 2014</u>	<u>XII 2014</u>	<u>XII 2014</u>	<u>XII 2014</u>	<u>XII 2014</u>	<u>XII 2014</u>
	θ 2011	θ 2013	θ 2011	θ 2013	θ 2011	θ 2013
16 Prerada drveta/drva i proizvoda od drveta/drva i plute, osim namještaja; proizvodnja predmeta od slame i pletarskih materijala <i>Manufacture of wood and products of wood and cork except furniture; mfr. of articles of straw and plaiting materials</i>	97,7	98,1	101,7	101,4	93,8	94,8
17 Proizvodnja papira i proizvoda od papira <i>Manufacture of paper and paper products</i>	96,3	96,2	98,0	96,6	89,9	94,7
18 Štampanje/ Tiskanje i umnožavanje snimljenih zapisa <i>Printing and reproduction of recorded media</i>	92,1	93,8	92,1	93,8	-	-
19 Proizvodnja koksa i rafiniranih naftnih proizvoda <i>Manufacture of coke, refined petroleum products</i>	108,0	101,7	85,8	91,7	108,7	102,0
20 Proizvodnja kemikalija i kemijskih proizvoda <i>Manufacture of chemicals and chemical products</i>	103,9	96,1	103,5	98,1	104,2	94,4
21 Proizvodnja osnovnih farmaceutskih proizvoda i farmaceutskih preparata <i>Manufacture of basic pharmaceutical products and pharmaceutical preparations</i>	88,8	102,6	81,7	105,8	95,4	99,7
22 Proizvodnja proizvoda od gume i plastičnih masa <i>Manufacture of rubber and plastic products</i>	101,4	101,6	101,7	101,2	100,9	102,1
23 Proizvodnja ostalih nemetalnih mineralnih proizvoda <i>Manufacture of other non-metallic mineral products</i>	96,7	96,0	96,9	96,8	95,0	88,8
24 Proizvodnja baznih metala <i>Manufacture of basic metals</i>	98,1	107,3	96,5	103,1	98,6	108,7
Proizvodnja gotovih metalnih proizvoda, osim mašina/strojeva i opreme 25 <i>Manufacture of fabricated metal products, except machinery and equipment</i>	99,3	99,4	97,6	98,0	101,6	101,3
Proizvodnja računara te elektroničkih i optičkih proizvoda 26 <i>Manufacture of computers, electronic and optical products</i>	90,2	93,6	90,2	93,6	-	-
<i>Manufacture of computers, electronic and optical products</i>						

**INDEKSI CIJENA PROIZVOĐAČA INDUSTRIJSKIH PROIZVODA (nastavak)**  
*PRODUCER PRICE INDICES (continued)*

NACE - PRODCOM	Ukupno <i>Total</i>		Domaće tržište <i>Domestic market</i>		Inostrano tržište <i>Non-domestic market</i>	
	<u>XII 2014</u>	<u>XII 2014</u>	<u>XII 2014</u>	<u>XII 2014</u>	<u>XII 2014</u>	<u>XII 2014</u>
	θ 2011	θ 2013	θ 2011	θ 2013	θ 2011	θ 2013
27 Proizvodnja električne opreme <i>Manufacture of electrical equipment</i>	90,9	96,2	88,9	96,0	95,7	96,5
28 Proizvodnja mašina/ strojeva i uređaja, d.n. <i>Manufacture of machinery and equipment n.e.c.</i>	96,3	99,0	92,1	98,2	98,3	99,3
29 Proizvodnja motornih vozila, prikolica i poluprikolica <i>Manufacture of motor vehicles, trailers, semi-trailers</i>	91,6	96,3	100,0	100,0	91,6	96,3
30 Proizvodnja ostalih prijevoznih sredstava <i>Manufacture of other transport equipment</i>	104,5	100,2	103,9	100,0	118,7	104,2
31 Proizvodnja namještaja <i>Manufacture of furniture</i>	102,0	101,2	102,0	100,4	102,0	102,0
32 Ostala prerađivačka industrija <i>Other manufacturing</i>	105,1	102,6	100,0	100,0	107,2	103,2
<b>D Proizvodnja i snabdijevanje/ opskrba el. energijom, gasom/ plinom, parom i klimatizacija</b> <i>Electricity, gas, steam and air conditioning supply</i>	<b>103,5</b>	<b>104,1</b>	<b>105,0</b>	<b>106,0</b>	<b>86,5</b>	<b>84,4</b>
35 Proizvodnja i snabdijevanje/ opskrba el. energijom, gasom/ plinom, parom i klimatizacija <i>Electricity, gas, steam and air conditioning supply</i>	103,5	104,1	105,0	106,0	86,5	84,4
<b>E Snabdijevanje vodom; uklanjanje otpadnih voda, upravljanje otpadom te djelatnost sanacije okoliša</b> <i>Water supply sewerage, waste management and remediation activities</i>	<b>80,0</b>	<b>91,1</b>	<b>77,3</b>	<b>88,9</b>	<b>85,8</b>	<b>95,5</b>
38 Sakupljanje otpada, djelatnost obrade i zbrinjavanja otpada; reciklaža materijala <i>Waste collection, treatment and disposal activities; materials recovery</i>	80,0	91,1	77,3	88,9	85,8	95,5

**UKUPAN INDEKS CIJENA PROIZVOĐAČA**  
*PRODUCER PRICE*

NACE - PRODCOM	2013	2014					
	XII	I	II	III	IV	V	VI
<b>UKUPAN INDEKS</b>	<b>98,4</b>	<b>98,8</b>	<b>98,0</b>	<b>96,6</b>	<b>96,6</b>	<b>96,2</b>	<b>96,7</b>
<b>PREMA GLAVNIM INDUSTRIJSKIM GRUPACIJAMA</b>							
Energija	104,3	105,3	104,0	97,8	98,5	97,4	98,1
Intermedijarni proizvodi osim energije	93,3	93,6	92,7	93,2	92,6	92,5	93,6
Kapitalni proizvodi	97,0	95,9	95,8	95,5	95,9	95,5	96,2
Trajni proizvodi za široku potrošnju	100,6	100,7	100,8	100,7	100,7	100,8	101,4
Netrajni proizvodi za široku potrošnju	100,9	101,4	101,1	101,4	101,4	101,1	100,4
<b>PREMA PODRUČJIMA I OBLASTIMA KD-a</b>							
<b>B Vađenje ruda i kamena</b>	<b>103,6</b>	<b>103,6</b>	<b>103,2</b>	<b>103,0</b>	<b>103,2</b>	<b>103,2</b>	<b>103,2</b>
05 Vađenje uglja/ugljena i lignita	104,0	104,0	103,5	103,4	103,5	103,5	103,5
07 Vađenje metalnih ruda	96,6	100,3	96,0	96,0	96,0	96,0	96,0
08 Vađenje ostalih ruda i kamena	100,4	100,0	99,7	99,4	100,1	100,1	100,3
<b>C Prerađivačka industrija</b>	<b>96,6</b>	<b>96,9</b>	<b>96,3</b>	<b>96,5</b>	<b>96,1</b>	<b>95,9</b>	<b>96,5</b>
10 Proizvodnja prehrambenih proizvoda	101,0	101,6	101,2	100,9	101,1	100,8	100,5
11 Proizvodnja pića	105,1	108,0	106,4	106,5	106,3	106,4	106,3
12 Proizvodnja duhanskih proizvoda	90,6	84,4	84,4	84,4	84,5	84,2	84,2
13 Proizvodnja tekstila	90,9	91,2	91,3	91,3	91,3	91,3	77,3
14 Proizvodnja odjeće	102,5	102,1	101,8	105,8	106,9	110,3	108,2
15 Proizvodnja kože i srodnih proizvoda	116,9	117,0	117,0	121,4	121,3	121,3	121,0
16 Prerada drveta/drva i proizvoda od drveta/drva i plute, osim namještaja; proizvodnja predmeta od slame i pletarskih materijala	97,0	97,5	97,7	97,9	97,6	97,6	97,6
17 Proizvodnja papira i proizvoda od papira	99,4	99,8	99,1	99,7	99,1	99,1	99,5
18 Štampanje/ tiskanje i umnožavanje snimljenih zapisa	93,8	91,1	105,4	106,5	104,0	90,6	90,0
19 Proizvodnja koksa i rafiniranih naftnih proizvoda	103,0	104,0	103,5	101,8	100,3	100,6	100,9
20 Proizvodnja kemikalija i kemijskih proizvoda	107,4	109,5	105,2	108,6	107,2	103,6	107,5
21 Proizvodnja osnovnih farmaceutskih proizvoda i farmaceutskih preparata	85,7	88,2	88,2	88,2	86,5	86,5	88,2
22 Proizvodnja proizvoda od gume i plastičnih masa	100,3	100,6	100,3	100,3	100,3	101,5	101,5
23 Proizvodnja ostalih nemetalnih mineralnih proizvoda	99,0	99,2	99,3	98,6	97,2	96,7	96,5
24 Proizvodnja baznih metala	87,7	88,1	87,0	87,7	87,2	87,3	89,1
25 Proizvodnja gotovih metalnih proizvoda, osim mašina/strojeva i opreme	99,5	98,7	98,3	99,1	99,3	99,2	100,7
26 Proizvodnja računara te elektroničkih i optičkih proizvoda	94,1	94,9	94,2	94,0	91,8	91,7	91,5
27 Proizvodnja električne opreme	91,7	91,9	91,8	91,8	91,8	91,5	91,9
28 Proizvodnja mašina/strojeva i uređaja, d.n.	97,4	97,3	97,8	95,3	95,8	95,8	95,3
29 Proizvodnja motornih vozila, prikolica i poluprikolica	94,8	92,8	91,2	92,1	92,1	91,5	91,5
30 Proizvodnja ostalih prijevoznih sredstava	104,5	104,5	104,5	104,5	104,5	104,5	104,5
31 Proizvodnja namještaja	100,9	101,2	101,3	101,2	101,2	101,3	101,8
32 Ostala prerađivačka industrija	102,4	107,3	107,3	105,4	105,4	105,4	105,4
<b>D Proizvodnja i snabdijevanje/opskrba električnom energijom, gasom/plinom, parom i klimatizacija</b>	<b>104,7</b>	<b>106,1</b>	<b>104,3</b>	<b>93,8</b>	<b>95,4</b>	<b>93,3</b>	<b>94,5</b>
35 Proizvodnja i snabdijevanje/opskrba električnom energijom, gasom/plinom, parom i klimatizacija	104,7	106,1	104,3	93,8	95,4	93,3	94,5
<b>E Snabdijevanje vodom; uklanjanje otpadnih voda, upravljanje otpadom te djelatnost sanacije okoliša</b>	<b>88,3</b>	<b>88,3</b>	<b>88,3</b>	<b>86,1</b>	<b>85,4</b>	<b>84,8</b>	<b>85,2</b>
38 Sakupljanje otpada, djelatnost obrade i zbrinjavanja otpada; reciklaža materijala	88,3	88,3	88,3	86,1	85,4	84,8	85,2

**INDUSTRIJSKIH PROIZVODA**

INDEX TOTAL

Ø 2011=100

2014						NACE - PRODCOM
VII	VIII	IX	X	XI	XII	
<b>96,5</b>	<b>96,7</b>	<b>97,1</b>	<b>97,7</b>	<b>99,9</b>	<b>100,0</b>	<b>TOTAL INDEX</b>
						<b>BY MAIN INDUSTRIAL GROUPINGS</b>
97,7	98,2	99,1	98,9	104,2	104,2	Energy
93,2	93,3	93,4	95,1	97,1	97,1	Intermediate goods except energy
95,9	96,1	95,7	95,2	95,1	96,0	Capital goods
101,4	101,0	101,0	101,0	101,0	101,1	Durable consumer goods
100,7	100,8	101,5	101,8	101,6	101,6	Non - durable consumer goods
						<b>BY SECTIONS AND DIVISIONS OF CEA</b>
<b>102,9</b>	<b>103,4</b>	<b>102,8</b>	<b>102,9</b>	<b>102,9</b>	<b>102,7</b>	<b>Mining and quarrying</b>
103,3	103,8	103,0	103,1	103,1	103,0	Mining of coal and lignite
96,0	96,0	96,0	96,0	96,0	96,0	Mining of metal ores
100,2	100,2	100,2	100,3	100,4	100,7	Other mining and quarrying
<b>96,3</b>	<b>96,5</b>	<b>97,0</b>	<b>97,9</b>	<b>99,0</b>	<b>99,2</b>	<b>Manufacturing</b>
100,5	100,6	100,5	100,8	100,6	100,4	Manufacture of food products
106,3	106,3	106,3	106,5	106,5	106,6	Manufacture of beverages
84,2	84,1	95,0	94,8	94,7	94,7	Manufacture of tobacco products
77,3	77,3	77,3	77,3	77,3	77,3	Manufacture of textiles
114,1	110,7	110,7	110,7	110,5	110,5	Manufacture of wearing apparel
121,4	121,7	121,7	121,7	120,0	120,0	Manufacture of leather and related products
97,5	97,5	97,5	97,5	97,6	97,7	Manufacture of wood and products of wood and cork except furniture; mfr. of articles of straw and plaiting materials
99,6	98,9	99,0	99,9	97,1	96,3	Manufacture of paper and paper products
91,2	96,5	92,3	92,1	92,1	92,1	Printing and reproduction of recorded media
101,0	102,1	106,0	106,7	107,0	108,0	Manufacture of coke, refined petroleum products
107,7	108,5	104,4	105,7	104,6	103,9	Manufacture of chemicals and chemical products
88,2	88,8	88,8	88,8	88,8	88,8	Manufacture of basic pharmaceutical products and pharmaceutical preparations
101,5	101,4	101,5	101,3	101,4	101,4	Manufacture of rubber and plastic products
94,8	95,6	94,5	94,7	93,9	96,7	Manufacture of other non-metallic mineral products
88,8	88,9	90,0	93,1	98,2	98,1	Manufacture of basic metals
99,7	99,6	98,6	98,1	98,2	99,3	Manufacture of fabricated metal products, except machinery and equipment
91,1	91,1	90,2	90,4	90,4	90,2	Manufacture of computers, electronic and optical products
91,9	91,2	90,9	90,9	90,9	90,9	Manufacture of electrical equipment
95,8	95,8	95,8	95,3	96,3	96,3	Manufacture of machinery and equipment n.e.c.
91,5	91,5	91,6	91,6	91,6	91,6	Manufacture of motor vehicles, trailers, semi-trailers
104,5	104,5	104,5	104,5	104,5	104,5	Manufacture of other transport equipment
101,8	101,7	101,8	101,7	101,8	102,0	Manufacture of furniture
105,4	105,4	105,4	105,4	105,4	105,1	Other manufacturing
<b>93,8</b>	<b>94,1</b>	<b>95,0</b>	<b>94,2</b>	<b>103,5</b>	<b>103,5</b>	<b>Electricity, gas, steam and air conditioning supply</b>
93,8	94,1	95,0	94,2	103,5	103,5	Electricity, gas, steam and air conditioning supply
<b>84,7</b>	<b>84,3</b>	<b>85,2</b>	<b>83,8</b>	<b>80,3</b>	<b>80,0</b>	<b>Water supply sewerage, waste management and remediation activities</b>
84,7	84,3	85,2	83,8	80,3	80,0	Waste collection, treatment and disposal activities; materials recovery

**INDEKSI CIJENA PROIZVOĐAČA INDUSTRIJSKIH**  
*PRODUCER PRICE INDICES*

NACE - PRODCOM	2013	2014				
	XII	I	II	III	IV	V
<b>UKUPAN INDEKS</b>	<b>100,1</b>	<b>100,3</b>	<b>100,1</b>	<b>97,7</b>	<b>97,5</b>	<b>97,2</b>
<b>PREMA GLAVNIM INDUSTRIJSKIM GRUPACIJAMA</b>						
Energija	104,7	104,7	104,5	97,6	97,6	97,6
Intermedijarni proizvodi osim energije	95,9	96,0	95,7	95,4	94,8	94,5
Kapitalni proizvodi	97,9	97,9	97,9	97,3	97,2	97,1
Trajni proizvodi za široku potrošnju	101,6	102,0	102,0	102,0	102,0	102,0
Netrajni proizvodi za široku potrošnju	99,7	100,2	100,1	100,0	100,0	99,4
<b>PREMA PODRUČJIMA I OBLASTIMA KD-a</b>						
<b>B Vađenje ruda i kamena</b>	<b>103,5</b>	<b>103,5</b>	<b>103,1</b>	<b>102,9</b>	<b>103,1</b>	<b>103,1</b>
05 Vađenje uglja/ugljena i lignita	103,9	103,9	103,4	103,3	103,4	103,4
07 Vađenje metalnih ruda	101,2	101,2	101,2	101,2	101,2	101,2
08 Vađenje ostalih ruda i kamena	99,5	99,5	99,5	99,0	99,8	99,8
<b>C Prerađivačka industrija</b>	<b>97,8</b>	<b>98,1</b>	<b>97,9</b>	<b>97,7</b>	<b>97,3</b>	<b>96,8</b>
10 Proizvodnja prehrambenih proizvoda	99,4	99,8	99,7	99,5	99,6	99,2
11 Proizvodnja pića	105,2	108,1	106,5	106,6	106,4	106,5
12 Proizvodnja duhanskih proizvoda	89,6	82,4	82,4	82,4	82,4	82,4
13 Proizvodnja tekstila	104,3	104,3	108,4	108,4	108,4	108,4
14 Proizvodnja odjeće	100,0	100,5	100,5	100,5	100,5	100,5
15 Proizvodnja kože i srodnih proizvoda	102,3	102,2	101,2	101,5	100,7	100,4
16 Prerada drveta/drva i proizvoda od drveta/drva i plute, osim namještaja; proizvodnja predmeta od slame i pletarskih materijala	100,4	101,0	101,4	101,6	101,4	101,3
17 Proizvodnja papira i proizvoda od papira	100,5	101,0	100,2	100,8	100,3	100,3
18 Štampanje/ tiskanje i umnožavanje snimljenih zapisa	93,8	91,1	105,4	106,5	104,0	90,6
19 Proizvodnja koksa i rafiniranih naftnih proizvoda	92,2	89,8	89,8	88,5	85,7	82,5
20 Proizvodnja kemikalija i kemijskih proizvoda	103,9	103,8	101,8	105,3	105,6	103,9
21 Proizvodnja osnovnih farmaceutskih proizvoda i farmaceutskih preparata	75,8	80,4	80,4	80,4	80,4	80,4
22 Proizvodnja proizvoda od gume i plastičnih masa	101,8	102,4	101,9	102,0	102,0	101,9
23 Proizvodnja ostalih nemetalnih mineralnih proizvoda	98,2	98,3	98,4	97,7	95,7	95,1
24 Proizvodnja baznih metala	91,2	91,1	90,8	89,4	88,7	88,4
25 Proizvodnja gotovih metalnih proizvoda, osim mašina/strojeva i opreme	99,7	99,1	99,0	98,6	98,5	98,4
26 Proizvodnja računara te elektroničkih i optičkih proizvoda	94,1	94,9	94,2	94,0	91,8	91,7
27 Proizvodnja električne opreme	89,3	89,3	89,3	89,3	89,3	88,9
28 Proizvodnja mašina/strojeva i uređaja, d.n.	93,8	93,8	93,8	92,1	92,1	92,1
29 Proizvodnja motornih vozila, prikolica i poluprikolica	100,0	100,0	100,0	100,0	100,0	100,0
30 Proizvodnja ostalih prijevoznih sredstava	103,9	103,9	103,9	103,9	103,9	103,9
31 Proizvodnja namještaja	101,6	102,0	102,0	102,0	102,0	102,0
32 Ostala prerađivačka industrija	100,0	100,0	100,0	100,0	100,0	100,0
<b>D Proizvodnja i snabdijevanje/opskrba električnom energijom, gasom/plinom, parom i klimatizacija</b>	<b>105,0</b>	<b>105,0</b>	<b>105,0</b>	<b>94,9</b>	<b>94,9</b>	<b>94,9</b>
35 Proizvodnja i snabdijevanje/opskrba električnom energijom, gasom/plinom, parom i klimatizacija	105,0	105,0	105,0	94,9	94,9	94,9
<b>E Snabdijevanje vodom; uklanjanje otpadnih voda, upravljanje otpadom te djelatnost sanacije okoliša</b>	<b>87,9</b>	<b>87,9</b>	<b>88,3</b>	<b>85,4</b>	<b>85,7</b>	<b>84,6</b>
38 Sakupljanje otpada ,djelatnost obrade i zbrinjavanja otpada; reciklaža materijala	87,9	87,9	88,3	85,4	85,7	84,6

**PROIZVODA NA DOMAĆEM TRŽIŠTU**  
ON DOMESTIC MARKET

Ø 2011=100

2014							NACE - PRODCOM
VI	VII	VIII	IX	X	XI	XII	
<b>97,4</b>	<b>97,3</b>	<b>97,4</b>	<b>97,7</b>	<b>97,8</b>	<b>100,3</b>	<b>100,2</b>	<b>TOTAL INDEX</b>
							<b>BY MAIN INDUSTRIAL GROUPINGS</b>
97,6	97,5	97,7	97,4	97,5	104,4	104,3	Energy
94,9	94,8	94,7	95,0	95,3	96,1	96,0	Intermediate goods except energy
98,5	98,0	98,0	97,8	97,9	96,7	96,7	Capital goods
102,0	102,0	102,0	102,0	102,0	102,0	102,0	Durable consumer goods
99,4	99,4	99,7	100,7	100,7	100,6	100,6	Non - durable consumer goods
							<b>BY SECTIONS AND DIVISIONS OF CEA</b>
<b>103,1</b>	<b>102,8</b>	<b>103,3</b>	<b>102,6</b>	<b>102,7</b>	<b>102,7</b>	<b>102,5</b>	<b>Mining and quarrying</b>
103,4	103,1	103,7	102,8	102,9	102,9	102,8	Mining of coal and lignite
101,2	101,2	101,2	101,2	101,2	101,2	101,2	Mining of metal ores
99,9	99,9	99,9	99,9	99,9	99,9	99,9	Other mining and quarrying
<b>97,2</b>	<b>97,1</b>	<b>97,2</b>	<b>97,8</b>	<b>97,9</b>	<b>98,3</b>	<b>98,2</b>	<b>Manufacturing</b>
99,3	99,3	99,4	99,2	98,8	98,6	98,3	Manufacture of food products
106,4	106,4	106,4	106,4	106,6	106,6	106,6	Manufacture of beverages
82,4	82,4	82,4	94,9	94,9	94,9	94,9	Manufacture of tobacco products
108,4	108,4	108,4	108,4	108,4	108,4	108,4	Manufacture of textiles
100,5	100,5	100,5	100,5	100,5	100,5	100,5	Manufacture of wearing apparel
100,4	101,6	102,1	101,6	101,6	101,6	101,6	Manufacture of leather and related products
101,5	101,5	101,5	101,5	101,8	101,8	101,7	Manufacture of wood and products of wood and cork except furniture; mfr. of articles of straw and plaiting materials
100,6	100,8	100,9	101,0	102,2	99,0	98,0	Manufacture of paper and paper products
90,0	91,2	96,5	92,3	92,1	92,1	92,1	Printing and reproduction of recorded media
81,6	81,6	83,3	83,5	84,9	85,8	85,8	Manufacture of coke, refined petroleum products
105,6	105,1	105,1	104,7	104,6	105,0	103,5	Manufacture of chemicals and chemical products
80,4	80,4	81,7	81,7	81,7	81,7	81,7	Manufacture of basic pharmaceutical products and pharmaceutical preparations
101,9	101,9	101,8	101,9	101,6	101,7	101,7	Manufacture of rubber and plastic products
94,9	93,1	94,1	94,3	94,5	93,7	96,9	Manufacture of other non-metallic mineral products
89,7	91,0	89,9	91,3	92,3	97,8	96,5	Manufacture of basic metals
100,1	99,4	98,6	98,6	98,6	98,3	97,6	Manufacture of fabricated metal products, except machinery and equipment
91,5	91,1	91,1	90,2	90,4	90,4	90,2	Manufacture of computers, electronic and optical products
88,9	88,9	88,9	88,9	88,9	88,9	88,9	Manufacture of electrical equipment
92,1	92,1	92,1	92,1	92,1	92,1	92,1	Manufacture of machinery and equipment n.e.c.
100,0	100,0	100,0	100,0	100,0	100,0	100,0	Manufacture of motor vehicles, trailers, semi-trailers
103,9	103,9	103,9	103,9	103,9	103,9	103,9	Manufacture of other transport equipment
102,0	102,0	102,0	102,0	102,0	102,0	102,0	Manufacture of furniture
100,0	100,0	100,0	100,0	100,0	100,0	100,0	Other manufacturing
<b>94,9</b>	<b>94,9</b>	<b>94,9</b>	<b>94,9</b>	<b>94,9</b>	<b>105,0</b>	<b>105,0</b>	<b>Electricity, gas, steam and air conditioning supply</b>
94,9	94,9	94,9	94,9	94,9	105,0	105,0	Electricity, gas, steam and air conditioning supply
<b>84,9</b>	<b>84,0</b>	<b>83,7</b>	<b>84,4</b>	<b>82,3</b>	<b>77,3</b>	<b>77,3</b>	<b>Water supply sewerage, waste management and remediation activities</b>
84,9	84,0	83,7	84,4	82,3	77,3	77,3	Waste collection, treatment and disposal activities; materials recovery



**INDEKSI CIJENA PROIZVOĐAČA INDUSTRIJSKIH**  
*PRODUCER PRICE INDICES*

NACE - PRODCOM	2013	2014				
	XII	I	II	III	IV	V
<b>UKUPAN INDEKS</b>	<b>95,8</b>	<b>96,4</b>	<b>94,8</b>	<b>95,0</b>	<b>95,3</b>	<b>94,6</b>
<b>PREMA GLAVNIM INDUSTRIJSKIM GRUPACIJAMA</b>						
Energija	103,0	107,0	102,6	98,6	101,3	96,9
Intermedijarni proizvodi osim energije	90,7	91,1	89,5	90,8	90,3	90,4
Kapitalni proizvodi	96,6	95,1	94,9	94,8	95,4	94,8
Trajni proizvodi za široku potrošnju	99,8	99,8	100,0	99,8	99,8	99,9
Netrajni proizvodi za široku potrošnju	104,6	104,6	104,0	105,3	105,3	105,9
<b>PREMA PODRUČJIMA I OBLASTIMA KD-a</b>						
<b>B Vađenje ruda i kamena</b>	<b>104,4</b>	<b>104,5</b>	<b>103,8</b>	<b>103,9</b>	<b>103,9</b>	<b>103,9</b>
05 Vađenje uglja/ugljena i lignita	104,4	104,4	104,4	104,4	104,4	104,4
08 Vađenje ostalih ruda i kamena	110,7	105,4	101,6	103,6	103,4	103,4
<b>C Prerađivačka industrija</b>	<b>95,4</b>	<b>95,7</b>	<b>94,6</b>	<b>95,3</b>	<b>94,9</b>	<b>95,0</b>
10 Proizvodnja prehrambenih proizvoda	109,5	110,1	108,5	107,5	108,2	108,2
11 Proizvodnja pića	99,6	99,6	99,6	99,6	99,6	99,6
12 Proizvodnja duhanskih proizvoda	97,0	96,8	96,8	96,8	97,6	95,1
13 Proizvodnja tekstila	90,6	90,8	90,8	90,8	90,8	90,8
14 Proizvodnja odjeće	103,9	103,0	102,5	108,7	110,4	115,5
15 Proizvodnja kože i srodnih proizvoda	118,2	118,3	118,3	123,1	123,1	123,1
16 Prerada drveta/drva i proizvoda od drveta/drva i plute, osim namještaja; proizvodnja predmeta od slame i pletarskih materijala	94,0	94,2	94,2	94,3	94,0	94,0
17 Proizvodnja papira i proizvoda od papira	95,0	95,1	94,9	95,3	94,5	94,5
19 Proizvodnja koksa i rafiniranih naftnih proizvoda	103,3	104,5	103,9	102,2	100,8	101,2
20 Proizvodnja kemikalija i kemijskih proizvoda	110,2	114,2	108,1	111,4	108,5	103,4
21 Proizvodnja osnovnih farmaceutskih proizvoda i farmaceutskih preparata	95,4	95,4	95,4	95,4	92,1	92,1
22 Proizvodnja proizvoda od gume i plastičnih masa	98,0	97,8	97,8	97,8	97,8	100,9
23 Proizvodnja ostalih nemetalnih mineralnih proizvoda	107,0	107,1	107,0	106,9	111,0	110,5
24 Proizvodnja baznih metala	86,5	87,1	85,7	87,1	86,7	86,9
25 Proizvodnja gotovih metalnih proizvoda, osim mašina/strojeva i opreme	99,2	98,2	97,5	99,8	100,4	100,2
27 Proizvodnja električne opreme	97,8	98,0	97,9	97,8	97,8	97,8
28 Proizvodnja mašina/strojeva i uređaja, d.n.	99,1	98,9	99,7	96,8	97,5	97,5
29 Proizvodnja motornih vozila, prikolica i poluprikolica	94,8	92,8	91,2	92,1	92,1	91,5
30 Proizvodnja ostalih prijevoznih sredstava	118,7	118,7	118,7	118,7	118,7	118,7
31 Proizvodnja namještaja	100,3	100,4	100,6	100,5	100,5	100,7
32 Ostala prerađivačka industrija	103,9	110,4	110,4	107,7	107,7	107,7
<b>D Proizvodnja i snabdijevanje/opskrba električnom energijom, gasom/plinom, parom i klimatizacija</b>	<b>101,4</b>	<b>118,4</b>	<b>96,6</b>	<b>80,9</b>	<b>101,4</b>	<b>74,9</b>
35 Proizvodnja i snabdijevanje/opskrba električnom energijom, gasom/plinom, parom i klimatizacija	101,4	118,4	96,6	80,9	101,4	74,9
<b>E Snabdijevanje vodom; uklanjanje otpadnih voda, upravljanje otpadom te djelatnost sanacije okoliša</b>	<b>89,2</b>	<b>89,3</b>	<b>88,3</b>	<b>87,7</b>	<b>84,9</b>	<b>85,3</b>
38 Sakupljanje otpada, djelatnost obrade i zbrinjavanja otpada; reciklaža materijala	89,2	89,3	88,3	87,7	84,9	85,3

**PROIZVODA NA INOZEMNOM TRŽIŠTU**  
ON NON-DOMESTIC MARKET

Ø 2011=100

2014							NACE - PRODCOM
VI	VII	VIII	IX	X	XI	XII	
<b>95,6</b>	<b>95,2</b>	<b>95,6</b>	<b>96,1</b>	<b>97,6</b>	<b>99,4</b>	<b>99,7</b>	<b>TOTAL INDEX</b>
							<b>BY MAIN INDUSTRIAL GROUPINGS</b>
99,7	98,2	99,7	104,3	103,2	103,4	104,0	Energy
92,2	91,5	91,9	91,7	94,8	98,1	98,3	Intermediate goods except energy
95,2	95,1	95,3	94,9	94,1	94,5	95,7	Capital goods
101,0	101,0	100,3	100,2	100,2	100,2	100,5	Durable consumer goods
103,0	104,3	103,7	103,8	105,0	104,5	104,5	Non - durable consumer goods
							<b>BY SECTIONS AND DIVISIONS OF CEA</b>
<b>104,0</b>	<b>103,9</b>	<b>103,9</b>	<b>103,9</b>	<b>104,0</b>	<b>104,0</b>	<b>104,2</b>	<b>Mining and quarrying</b>
104,4	104,4	104,4	104,4	104,4	104,4	104,4	Mining of coal and lignite
104,3	103,6	103,6	103,6	104,6	105,3	109,0	Other mining and quarrying
<b>95,7</b>	<b>95,5</b>	<b>95,7</b>	<b>96,1</b>	<b>97,8</b>	<b>99,7</b>	<b>100,2</b>	<b>Manufacturing</b>
106,5	106,2	106,6	106,8	110,6	110,3	110,2	Manufacture of food products
99,6	99,6	99,6	99,6	99,6	99,6	107,0	Manufacture of beverages
95,1	95,1	94,3	95,4	94,3	93,2	93,2	Manufacture of tobacco products
76,4	76,4	76,4	76,4	76,4	76,4	76,4	Manufacture of textiles
112,3	121,4	116,1	116,1	116,1	115,9	115,9	Manufacture of wearing apparel
122,8	123,1	123,4	123,4	123,4	121,6	121,6	Manufacture of leather and related products
93,9	93,6	93,7	93,7	93,3	93,5	93,8	Manufacture of wood and products of wood and cork except furniture; mfr. of articles of straw and plaiting materials
95,2	95,2	91,2	91,2	90,9	89,9	89,9	Manufacture of paper and paper products
101,5	101,6	102,7	106,7	107,4	107,7	108,7	Manufacture of coke, refined petroleum products
109,1	109,9	111,4	104,1	106,7	104,3	104,2	Manufacture of chemicals and chemical products
95,4	95,4	95,4	95,4	95,4	95,4	95,4	Manufacture of basic pharmaceutical products and pharmaceutical preparations
100,9	100,9	100,9	100,9	100,9	100,9	100,9	Manufacture of rubber and plastic products
110,3	109,9	109,3	96,5	96,6	96,1	95,0	Manufacture of other non-metallic mineral products
88,9	88,1	88,5	89,5	93,4	98,3	98,6	Manufacture of basic metals
101,5	100,1	100,8	98,5	97,5	98,0	101,6	Manufacture of fabricated metal products, except machinery and equipment
99,1	99,0	96,7	95,7	95,7	95,7	95,7	Manufacture of electrical equipment
96,8	97,5	97,5	97,5	96,8	98,3	98,3	Manufacture of machinery and equipment n.e.c.
91,5	91,5	91,5	91,6	91,6	91,6	91,6	Manufacture of motor vehicles, trailers, semi-trailers
118,7	118,7	118,7	118,7	118,7	118,7	118,7	Manufacture of other transport equipment
101,6	101,6	101,4	101,6	101,5	101,6	102,0	Manufacture of furniture
107,7	107,7	107,7	107,7	107,7	107,7	107,2	Other manufacturing
<b>89,4</b>	<b>80,9</b>	<b>85,3</b>	<b>95,6</b>	<b>86,5</b>	<b>86,5</b>	<b>86,5</b>	<b>Electricity, gas, steam and air conditioning supply</b>
89,4	80,9	85,3	95,6	86,5	86,5	86,5	Electricity, gas, steam and air conditioning supply
<b>85,9</b>	<b>86,2</b>	<b>85,7</b>	<b>87,0</b>	<b>87,0</b>	<b>86,6</b>	<b>85,8</b>	<b>Water supply sewerage, waste management and remediation activities</b>
85,9	86,2	85,7	87,0	87,0	86,6	85,8	Waste collection, treatment and disposal activities; materials recovery

**UKUPAN INDEKS CIJENA PROIZVOĐAČA INDUSTRIJSKIH PROIZVODA**  
*PRODUCER PRICE INDEX - TOTAL*

(2011 = 100)

Godina	I	II	III	IV	V	VI	VII	VIII	IX	X	XI	XII
2011	99,3	100,1	100,6	97,8	97,8	98,2	101,2	100,6	101,4	101,4	101,0	100,6
2012	100,5	100,5	101,0	101,0	101,3	101,1	101,1	100,9	99,9	100,9	101,1	100,5
2013	100,5	101,3	99,1	99,0	98,7	98,2	98,2	98,2	97,7	97,7	98,7	98,4
2014	98,8	98,0	96,6	96,6	96,2	96,7	96,5	96,7	97,1	97,7	99,9	100,0

**INDEKS CIJENA PROIZVOĐAČA INDUSTRIJSKIH PROIZVODA NA DOMAĆEM TRŽIŠTU**  
*PRODUCER PRICE INDEX ON DOMESTIC MARKET*

(2011 = 100)

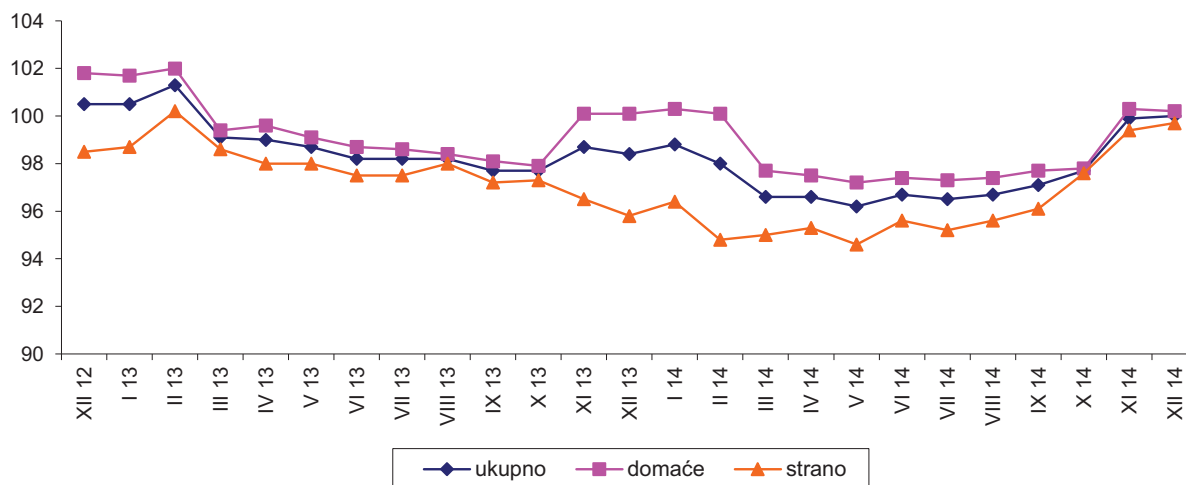
Godina	I	II	III	IV	V	VI	VII	VIII	IX	X	XI	XII
2011	100,6	100,9	101,6	96,7	96,6	96,9	101,3	100,6	101,4	101,2	101,3	101,0
2012	101,2	101,6	101,7	101,8	102,1	101,8	101,7	101,7	101,5	101,8	101,9	101,8
2013	101,7	102,0	99,4	99,6	99,1	98,7	98,6	98,4	98,1	97,9	100,1	100,1
2014	100,3	100,1	97,7	97,5	97,2	97,4	97,3	97,4	97,7	97,8	100,3	100,2

**INDEKS CIJENA PROIZVOĐAČA INDUSTRIJSKIH PROIZVODA NA INOSTRANOM TRŽIŠTU**  
*PRODUCER PRICE INDEX ON NON-DOMESTIC MARKET*

(2011 = 100)

Godina	I	II	III	IV	V	VI	VII	VIII	IX	X	XI	XII
2011	97,5	99,0	99,2	99,4	99,5	100,2	101,0	100,7	101,3	101,6	100,6	99,9
2012	99,5	99,0	99,9	99,7	100,1	100,1	100,3	99,8	97,6	99,6	100,0	98,5
2013	98,7	100,2	98,6	98,0	98,0	97,5	97,5	98,0	97,2	97,3	96,5	95,8
2014	96,4	94,8	95,0	95,3	94,6	95,6	95,2	95,6	96,1	97,6	99,4	99,7

**Indeksi cijena proizvođača industrijskih proizvoda u F BiH po vrsti tržišta  
decembar/prosinac 2012 - decembar/prosinac 2014 (2011=100)**  
**Producer price indices of industrial products in the Federation B&H by the type of market  
December 2012 - December 2014 (2011=100)**



OSTVARENI PRINOSI KASNIH USJEVA, VOĆA I GROŽĐA U 2014.  
 PRODUCTIN OF LATE ARABLE CROPS, FRUIT AND GRAPES IN 2014

USJEVI  
 CROPS

	Požnjevena površina, hektara <i>Harvest area, hectares</i>	Prinos <i>Production</i>		Indeks 2013=100 <i>Index 2013=100</i>		
		ukupan, tona <i>total, tons</i>	tona po hektaru <i>in tons per ha</i>	požnjevena površina <i>harvested area</i>	ukupan prinos <i>total production</i>	prinos po ha <i>yield per ha</i>
<b>Kukuruz - zrno</b> <i>Maize</i>	43.651	179.737	4,1	88,5	78,9	89,1
<b>Soja</b> <i>Soya</i>	512	1.239	2,4	35,2	36,0	100,0
<b>Duhan</b> <i>Tobacco</i>	536	418	0,8	95,2	80,6	88,9
<b>Krompir/krumpir</b> <i>Potatoes</i>	20.545	165.994	8,1	94,6	74,7	79,1
<b>Mrkva</b> <i>Carrots</i>	1.227	15.370	12,5	94,4	78,1	82,2
<b>Crni luk/kapula</b> <i>Onions</i>	3.145	25.260	8,0	95,4	84,1	87,9
<b>Bijeli luk/češnjak</b> <i>Garlic</i>	774	3.121	4,0	86,8	73,5	83,3
<b>Grah-zrno</b> <i>Beans</i>	4.024	5.258	1,3	94,0	92,8	100,0
<b>Grašak-zrno</b> <i>Peas</i>	364	639	1,8	96,6	89,1	94,7
<b>Kupus i kelj</b> <i>Cabbage and kale</i>	2.818	31.403	11,2	92,8	96,4	104,7
<b>Paradajz/rajčica</b> <i>Tomatoes</i>	1.723	16.622	9,6	90,6	52,8	57,8
<b>Paprika zelena</b> <i>Green pepper</i>	1.364	10.681	7,8	92,6	84,0	90,7
<b>Djetelina</b> <i>Clover</i>	11.080	38.040	3,4	92,5	89,7	97,1
<b>Lucerka/lucerna</b> <i>Lucerne</i>	10.892	39.464	3,6	93,7	89,2	94,7
<b>Kukuruz za krmu</b> <i>Maize for fodder</i>	20.189	345.867	17,1	107,3	97,7	91,0
<b>Stočna repa</b> <i>Forage beet</i>	783	9.302	11,9	115,0	113,5	100,0
<b>Djetelinsko travne smjese</b> <i>Mixture of clovers and grasses</i>	16.400	51.733	3,2	102,5	96,1	94,1

**OSTVARENI PRINOSI KASNIH USJEVA, VOĆA I GROŽĐA U 2014. (nastavak)**  
*PRODUCTIN OF LATE ARABLE CROPS, FRUIT AND GRAPES IN 2014 (continued)*

**VOĆE**  
*FRUIT*

	Požnjevena površina, hektara <i>Harvest area, hectares</i>	Prinos <i>Production</i>		Indeks 2013=100 <i>Index 2013=100</i>		
		ukupan, tona <i>total, tons</i>	tona po hektaru <i>in tons per ha</i>	požnjevena površina <i>harvested area</i>	ukupan prinos <i>total production</i>	prinos po ha <i>yield per ha</i>
<b>Jabuke</b> <i>Apple</i>	2.977.031	16.845	5,7	104,2	51,6	50,0
<b>Kruške</b> <i>Pear</i>	1.232.089	5.180	4,2	103,0	44,8	43,8
<b>Šljive</b> <i>Plum</i>	5.589.723	26.797	4,8	97,7	32,2	33,1
<b>Breskve</b> <i>Peach</i>	482.180	7.654	15,9	103,5	110,2	106,7
<b>Orasi</b> <i>Walnut</i>	357.596	1.038	2,9	98,3	31,5	33,0
<b>Bademi</b> <i>Almond</i>	7.300	47	6,4	62,3	82,2	133,3

**GROŽĐE**  
*GRAPES*

	Broj čokota sposobnih za rod <i>Vines of bearing, number</i>	Prinos <i>Production</i>		Indeks 2013=100 <i>Index 2013=100</i>		
		ukupan, tona <i>Total, tons</i>	kg po čokotu <i>kg per vine</i>	broj čokota sposobnih za rod <i>Vine of bearing</i>	ukupan, tona <i>Total, tons</i>	kg po stablu <i>kg per tree</i>
<b>Grožđe - ukupno</b> <i>Grapes - total</i>	11538518	24635	2,10	96,5	84,6	87,5

**ZASIJANE POVRŠINE U JESENJOJ SJETVI U 2014.**  
*SOWN AREA IN AUTUMN IN FEDERATION OF IN 2014*

	2013	2014	<u>2014</u> 2013	
<b>Zasijano - ukupno</b>	34808	34888	100,2	<i>Sown area - total</i>
<b>Žita - ukupno</b>	29105	28757	98,8	<i>Cereals - total</i>
<b>Pšenica ozima</b>	19290	18717	97,0	<i>Wheat winter</i>
<b>Raž ozima</b>	1664	1766	106,1	<i>Rye winter</i>
<b>Ječam ozimi</b>	3773	3894	103,2	<i>Barley winter</i>
<b>Zob ozima</b>	1126	905	80,4	<i>Oats winter</i>
<b>Tritikale</b>	3142	3359	106,9	<i>Triticale</i>
<b>Industrijsko bilje - ukupno</b>	218	237	109,0	<i>Industrial crops - total</i>
<b>Povrtno bilje - ukupno</b>	1621	1849	114,1	<i>Vegetable crops - total</i>
<b>Stočno krmno bilje - ukupno</b>	3864	4046	104,7	<i>Fodder crops - total</i>
<b>Djetelina - jesenja sjetva</b>	1068	1160	108,6	<i>Clover - autumn sown</i>
<b>Lucerka/lucerna - jesenja sjetva</b>	1067	1093	102,5	<i>Lucerne - autumn sown</i>
<b>Travno-djetelinske smjese</b>	1502	1563	104,1	<i>Other fodder crops</i>

PROIZVODNJA, PRODAJA I ZALIHE ŠUMSKIH SORTIMENATA, novembar/studeni 2014.  
 PRODUCTION, SALE, AND STORES OF FORESTRY ASSORTMENTS, November 2014

u hilj./tis m<sup>3</sup>  
 in thousands of cubic meters

	Proizvodnja <i>Production</i>				Prodaja <i>Sale</i>		Zalihe <i>Stocks</i> 2014	
	XI		I - XI		I - XI			
	2013	2014	2013	2014	2013	2014		
UKUPNO	133	167	1.938	1.861	1.801	1.742	187	TOTAL
ČETINARA/ČETINJAČA	66	86	998	970	884	844	105	CONIFERS
LIŠĆARA/LISTAČA	67	81	940	890	918	898	82	BROAD - LEAF
Trupci četinarara/četinjača	37	50	630	592	541	479	58	Logs coniferous
Jamsko drvo četinarara/četinjača	5	5	74	58	65	51	7	Mining wood, coniferous
Ostalo dugo drvo četinarara/četinjača	0	0	0	1	0	0	0	Long coniferous wood
Prostorno drvo četinarara/četinjača	24	31	293	319	276	311	40	Cord coniferous wood
Trupci liščara/listača	17	22	272	259	269	260	13	Logs broadleaf
Jamsko drvo liščara/listača	0	0	3	3	3	3	0	Mining wood, broadleaf
Ostalo dugo drvo liščara/listača	-	-	0	-	0	-	-	Long broadleaf wood
Prostorno drvo liščara/listača	0	0	1	1	1	1	0	Cord broadleaf wood
Ogrjevno drvo četinarara/četinjača	0	0	1	1	1	3	0	Coniferous firewood
Ogrjevno drvo liščara/listača	50	58	665	628	644	634	68	Broadleaf firewood
Ostalo grubo obrađeno drvo <sup>1)</sup>	-	0	-	0	0	0	-	Other roughly worked wood <sup>1)</sup>

<sup>1)</sup> Uključuje sitno tehničko drvo, cijepane drvene motke i kolje

<sup>1)</sup> Including small lumber, shopped wooden poles and stakes

**PRODAJA POLJOPRIVREDNIH PROIZVODA NA PIJACAMA/TRŽNICAMA, novembar/studen 2014.**  
**SALE OF AGRICULTURE PRODUCTS IN MARKETS, November 2014**

	XI 2014			I - XI 2014		Index I - XI 2014 I - XI 2013	
	Količina u tonama Quantity in tons	Vrijednost u KM Value in KM	Prosječna cijena KM/kg Average price KM/kg	Količina u tonama Quantity in tons	Vrijednost u KM Value in KM	Količina Quantity	Vrijednost Value
<b>UKUPNO</b>	-	<b>2.040.732</b>	-	-	<b>24.904.045</b>	-	<b>89,0</b>
TOTAL							
<b>Žita</b>	-	<b>38.698</b>	-	-	<b>539.043</b>	-	<b>78,2</b>
Cereals							
Pšenica Wheat	11	7.465	0,68	143	82.792	70,3	52,4
Ječam Barley	0	288	0,65	6	3.592	47,3	34,8
Zob Oats	1	290	0,36	13	7.716	64,1	45,3
Kukuruz u zrnu Maize, grain	53	29.420	0,55	725	392.475	92,1	80,5
<b>Krompir/Krumpir, konzumni</b>	<b>209</b>	<b>182.664</b>	<b>0,87</b>	<b>2.472</b>	<b>2.201.968</b>	<b>149,9</b>	<b>133,3</b>
Potatoes, mercantile							
<b>Povrće</b>	-	<b>771.491</b>	-	-	<b>10.159.914</b>	-	<b>89,1</b>
Vegetables							
Paradajz/rajčica, konzumni Tomatoes, mercantile	24	65.494	2,67	616	1.349.425	75,0	96,5
Grah Beans	29	152.119	5,48	321	1.446.340	93,4	98,3
Crni luk Onions	62	76.944	1,24	740	1.003.408	81,4	81,0
Kupus Cabbage	67	63.009	0,95	654	575.582	67,7	75,7
Mrkva Carrot	37	58.363	1,57	408	666.441	89,4	90,4
Paprika, konzumna Pepper	55	81.718	1,49	558	1.146.532	72,9	81,4
Krastavci, konzumni Cucumbers	12	29.228	2,41	406	544.226	71,9	70,7
Špinat i blitva Spinach	20	56.961	2,88	282	711.639	99,5	98,8
Zelena salata Lettuce	11	28736	2,58	155	375.276	98,8	94,5
Ostalo povrće Other vegetables	-	158.919	-	-	2.341.048	-	93,8
<b>Voće</b>	-	<b>434.646</b>	-	-	<b>5.535.295</b>	-	<b>84,1</b>
Fruits							
Šljive svježe Fresh plums	1	775	1,41	179	241.396	31,0	49,0
Jabuke Apples	148	127.478	0,86	1.087	1.337.669	100,0	87,6
Kruške Pears	17	43.053	2,48	163	406.983	74,9	84,9
Trešnje Cherries	-	-	-	99	293.790	73,5	86,3



PRODAJA POLJOPRIVREDNIH PROIZVODA NA PIJACAMA/TRŽNICAMA, novembar/studenj 2014. (nastavak)  
 SALE OF AGRICULTURE PRODUCTS IN MARKETS, November 2014 (continued)

	XI 2014			I - XI 2014		Index I - XI 2014 I - XI 2013	
	Količina u tonama Quantity in tons	Vrijednost u KM Value in KM	Prosječna cijena KM/kg Average price KM/kg	Količina u tonama Quantity in tons	Vrijednost u KM Value in KM	Količina Quantity	Vrijednost Value
Kajsije/marelice <i>Apricots</i>	-	-	-	29	81.785	78,5	76,1
Breskve <i>Peaches</i>	-	-	-	91	223.044	66,7	74,5
Orasi u ljusci <i>Walnuts in shell</i>	9	54.320	6,10	35	200.397	111,9	114,9
Jagode <i>Strawberries</i>	-	-	-	189	512.970	85,2	82,6
Mandarine/mandarinke <i>Tangerines</i>	86	125.469	1,46	367	633.820	99,3	90,2
Ostalo voće <i>Other fruits</i>	-	83.551	-	-	1.603.441	-	87,3
<b>Grožđe</b> <i>Grapes</i>	-	<b>111.404</b>	-	-	<b>694.120</b>	-	<b>102,5</b>
Grožđe, konzumno <i>Table grapes</i>	53	111.404	2,11	289	694.120	111,7	102,5
<b>Maslinovo ulje od masl.iz vlas.proiz.</b> <i>Olive oil, from own production, thous. lit</i>	<b>1</b>	<b>9.450</b>	<b>17,83</b>	<b>6</b>	<b>109.895</b>	<b>71,9</b>	<b>76,0</b>
<b>Perad i jaja</b> <i>Poultry and eggs</i>	-	<b>329.674</b>	-	-	<b>3.522.785</b>	-	<b>93,8</b>
Kokoš, zaklana i očišćena <i>Hens, slaughtered and cleaned</i>	9	48.703	5,27	119	622.264	49,4	50,7
Ćurka/tuka, zaklana i očišćena <i>Slaughtered and cleaned turkey</i>	-	-	-	0	2.240	-	67,3
Jaja, konzumna (hilj./tis.kom.) <i>Eggs, thousand pieces</i>	1.036	279.921	0,27	12.242	2.885.130	128,9	114,5
<b>Mlijeko</b> <i>Milk</i>	-	<b>52.004</b>	-	-	<b>855.196</b>	-	<b>65,5</b>
Mlijeko, svježe kravlje (hilj./tis.lit) <i>Cow milk, fresh, thousand lit</i>	48	51.904	1,09	796	851.444	64,6	65,2
Mlijeko, kozje (hilj./tis.lit) <i>Goat milk, thousand lit</i>	0	100	2,50	3	3.752	-	-
<b>Med i vosak</b> <i>Honey and wax</i>	-	<b>99.046</b>	-	-	<b>1.101.224</b>	-	<b>78,0</b>
Med <i>Honey</i>	8	99.046	12,17	79.785	1.101.224	79,6	78,0
<b>Riba</b> <i>Fish</i>	-	<b>9.255</b>	-	-	<b>115.475</b>	-	<b>103,7</b>
Riba, morska <i>Marine fish</i>	1	6.300	8,75	7	69.350	65,6	83,9
Riba, riječna i jezerska <i>River and lake fish</i>	0	2.955	7,88	6	46.125	199,0	160,5
<b>Ogrjevno drvo, m<sup>3</sup></b> <i>Fire wood, m<sup>3</sup></i>	<b>40</b>	<b>2.400</b>	<b>60,00</b>	<b>825</b>	<b>55.685</b>	<b>60,7</b>	<b>64,4</b>

**PRODAJA I OTKUP POLJOPRIVREDNIH PROIZVODA, novembar/studeni 2014.**  
**SALE AND PURCHASE OF AGRICULTURE PRODUCTS, November 2014**

**PRODAJA I OTKUP POLJOPRIVREDNIH PROIZVODA, vrijednost u KM**  
**SALE AND PURCHASE OF AGRICULTURE PRODUCTS, value in KM**

	XI 2014			I - XI 2014			Index <u>I - XI 2014</u> <u>I - XI 2013</u>		
	ukupno <i>total</i>	prodaja <i>sale</i>	otkup <i>purchase</i>	ukupno <i>total</i>	prodaja <i>sale</i>	otkup <i>purchase</i>	ukupno <i>total</i>	prodaja <i>sale</i>	otkup <i>purchase</i>
<b>UKUPNO</b> <i>TOTAL</i>	23.581.489	12.074.935	11.506.554	238.476.697	132.645.387	105.831.310	108,3	106,3	110,8
<b>RATARSTVO</b> <i>FIELD CROPS</i>	879.476	6.571	872.905	8.821.289	3.953.775	4.867.514	62,2	88,1	50,2
Žita <i>Cereals</i>	125.343	104	125.239	2.653.926	1.640.313	1.013.613	43,2	68,7	27,0
Industrijsko bilje <i>Industrial crops</i>	648.938	-	648.938	2.144.320	37.040	2.107.280	58,4	-	69,3
Stočno krmno bilje <i>Feed crops</i>	29.715	-	29.715	172.014	80.083	91.931	80,8	88,7	74,9
Rezano cvijeće i rezani pupovi <i>Cut flowers and cut grooves</i>	797	797	-	13.539	13.089	450	75,9	73,4	-
Krompir i suho mahunasto povrće <i>Potatoes and pulses</i>	30.832	5.166	25.666	1.013.823	699.901	313.922	111,1	96,6	167,3
Povrće <i>Vegetables</i>	43.851	504	43.347	2.823.668	1.483.349	1.340.319	87,9	232,8	52,0
<b>SADNI MATERIJAL</b> <i>PLANTING MATERIJAL</i>	1.044.252	1.044.252	-	5.262.898	5.262.898	-	98,7	98,7	-
<b>VOČARSTVO I</b> <b>VINOGRADARSTVO</b> <i>FRUIT AND VITICULTURE</i>	2.198.781	1.292.349	906.432	17.470.225	13.231.743	4.238.482	85,5	74,1	164,2
Voće i grožđe <i>Fruit and grapes</i>	923.879	17.447	906.432	7.165.753	2.927.271	4.238.482	96,0	60,0	164,2
Alkoholna pića <i>Alcoholic beverages</i>	1.274.902	1.274.902	-	10.304.472	10.304.472	-	79,4	79,4	-
<b>STOČARSTVO</b> <i>LIVESTOCK BREEDING</i>	16.618.399	6.908.824	9.709.575	178.205.270	81.532.646	96.672.624	104,1	92,6	116,1
Stoka <i>Livestock - live weight</i>	2.417.023	1.094.032	1.322.991	14.274.143	7.111.420	7.162.723	166,3	138,6	207,4
Perad i jaja <i>Poultry and eggs</i>	6.014.392	4.977.162	1.037.230	69.328.839	62.607.479	6.721.360	85,9	87,4	73,9
Mlijeko <i>Milk</i>	6.183.498	732.664	5.450.834	76.844.895	11.626.817	65.218.077	120,6	105,1	123,8
Koža i vuna <i>Leather and wool</i>	2.003.486	104.966	1.898.520	17.757.394	186.930	17.570.464	97,6	100,6	97,6
<b>OSTALI PROIZVODI</b> <i>OTHER PRODUCTS</i>	2.840.581	2.822.939	17.642	28.717.014	28.664.324	52.690	316,1	316,3	248,4
Med i vosak <i>Honey and wax</i>	19.142	1.500	17.642	103.261	50.571	52.690	75,3	43,7	248,4
Riba <i>Fish</i>	583.521	583.521	-	4.287.928	4.287.928	-	110,6	110,6	-
Drvo <i>Wood</i>	2.237.918	2.237.918	-	24.325.825	24.325.825	-	-	-	-

**PRODAJA I OTKUP VAŽNIJIH POLJOPRIVREDNIH PROIZVODA, količina**  
**SALE AND PURCHASE OF IMPORTANT AGRICULTURE PRODUCTS, quantity**

	XI 2014			I - XI 2014			Prosječna cijena u KM, novembar/studeni za određenu jedinicu mjere <i>Average price in KM, in November unit of measure u KM</i>	
	ukupno <i>total</i>	prodaja <i>sale</i>	otkup <i>purchase</i>	ukupno <i>total</i>	prodaja <i>sale</i>	otkup <i>purchase</i>	prodaja <i>sale</i>	otkup <i>purchase</i>
Pšenica konzumna, tona <i>Wheat , mercantile, tons</i>	14	14	-	4.399	2.326	2.073	0,30	-
Raž, tona <i>Rye, tons</i>	-	-	-	52	16	37	-	-
Kukuruz zmo, konzumni, tona <i>Maize-grain, mercantile, tons</i>	354	-	354	358	-	358	-	0,25
Soja, suho zrno, tona <i>Soya-beans, dried, tons</i>	156	8	148	182	8	174	0,63	0,65
Duhan suhi list, tona <i>Tobacco, (dry leaf), tons</i>	256	-	256	408	-	408	-	2,53
Krompir/krumpir, konzumni, tona <i>Potatoes, mercantile, tons</i>	48	15	34	783	586	197	0,53	0,71
Krompir/krumpir sjemenski, tona <i>Potatoes seed, tons</i>	-	-	-	638	638	-	-	-
Kupus glavica, tona <i>Cabbage, tons</i>	20	-	20	61	1	60	0,80	0,52
Paradajz/rajčica (konzumni i za preradu), t. <i>Tomatoes-total, tons</i>	1	-	1	198	144	54	1,70	1,39
Paprika (konzumna i za preradu), tona <i>Peppers-total, tons</i>	5	-	5	338	46	292	1,39	1,38
Krastavci (konzumni i za preradu), tona <i>Cucumbers-total, tons</i>	62	-	62	2.000	1.256	744	1,46	1,19
Jabuke (konzumne i za preradu), tona <i>Apples (eating and processing), tons</i>	185	53	132	1.144	939	205	0,74	0,13
Vino, hilj.l <i>Wine, thousand litre</i>	313	313	-	3.537	3.537	-	2,74	-
Telad, tona <i>Calves, tons</i>	24	11	14	425	351	74	4,56	6,04
Goveda (starosti od 1 do 2 godine), tona <i>Cattle (1-2 years), tons</i>	126	33	93	982	494	488	3,18	3,85
Krave, bikovi i junad ( starosti od 2 godine), t. <i>Caws, bulls and heifers (2 year), tons</i>	32	19	13	710	190	519	2,09	3,80
Svinje, tona <i>Pigs, tons</i>	97	65	32	1.471	1.064	407	3,80	3,29
Janjad, tona <i>Lambs, tons</i>	4	1	2	54	1	52	5,43	4,99
Ovce, tona <i>Sheep, tons</i>	-	-	-	2	2	-	-	-
Tovljeni pilići (brojleri), tona <i>Fattened chicken, tons</i>	4.393	4.393	-	27.644	24.879	2.765	1,18	-
Jednodnevni pilići, hilj./tis. kom. <i>One - day chicken, thousand pieces</i>	1.391	1.391	-	12.785	12.754	31	0,63	-
Jaja konzumna, hilj./tis. kom. <i>Eggs, thousand pieces</i>	1.500	1.500	-	28.971	28.701	271	0,16	-
Mlijeko kravlje, hilj./tis.l <i>Cow milk, thousand liter</i>	10.299	988	9.311	119.480	15.613	103.867	0,64	0,57
Pastrmka/Pastrva, tona <i>Trout, tons</i>	65	65	-	594	594	-	4,89	-
Ostala slatkovodna riba, tona <i>Other freshwater fish, tons</i>	-	-	-	22	22	-	-	-

**INDUSTRIJA**  
INDUSTRY

**IZVORNI INDEKSI OBIMA INDUSTRIJSKE PROIZVODNJE - UKUPNO, PREMA GIG-u <sup>1)</sup>**  
GROSS VOLUME INDICES OF INDUSTRIAL PRODUCTION - TOTAL, PER MIGs

2010=100

	<b>Ukupno</b> <i>Total</i>	<b>Intermedijarni proizvodi</b> <i>Intermediate goods</i>	<b>Energija</b> <i>Energy</i>	<b>Kapitalni proizvodi</b> <i>Capital goods</i>	<b>Trajni proizvodi za široku potrošnju</b> <i>Consumer durables</i>	<b>Netrajni proizvodi za široku potrošnju</b> <i>Consumer non-durables</i>
<b>2012.</b>						
VII	99,2	106,5	87,1	91,0	95,5	109,1
VIII	101,9	109,2	89,1	126,9	113,5	98,0
IX	98,5	104,4	84,1	101,3	126,0	109,3
X	100,1	102,8	86,6	115,5	117,6	121,6
XI	98,6	98,7	93,3	106,5	114,7	108,6
XII	101,1	97,2	104,9	87,0	115,7	112,9
<b>2013.</b>						
I	93,7	89,2	110,7	91,9	71,2	86,9
II	92,6	84,1	109,6	91,6	89,5	87,7
III	102,7	99,1	117,5	92,3	123,2	96,9
IV	106,5	108,6	105,1	107,4	88,4	113,1
V	104,9	112,2	87,7	121,6	78,1	118,7
VI	100,1	112,5	80,1	116,5	78,3	111,1
VII	97,6	113,3	79,6	107,9	78,3	104,8
VIII	102,2	111,7	92,9	116,4	76,2	105,2
IX	104,2	110,9	94,7	136,2	89,2	102,9
X	108,6	117,9	101,1	143,8	85,0	102,2
XI	106,8	111,9	104,9	135,1	88,3	100,3
XII	109,0	105,8	102,4	110,2	90,8	127,1
<b>2014.</b>						
I	99,8	101,1	107,7	105,2	89,6	92,1
II	99,3	98,7	105,5	105,2	91,8	95,4
III	104,7	116,0	100,1	108,9	87,7	103,8
IV	103,5	118,6	85,9	108,5	91,5	114,8
V	95,0	108,5	77,6	104,9	71,8	106,2
VI	100,9	110,5	85,6	109,6	74,4	114,5
VII	105,9	115,3	87,7	127,3	69,6	119,6
VIII	99,6	117,5	86,1	98,1	67,0	106,5
IX	103,8	121,4	84,4	115,9	97,6	111,4
X	106,7	119,2	92,8	135,9	88,2	106,9
XI	104,3	120,9	90,3	127,1	79,7	102,8
XII	106,7	113,0	103,5	103,2	75,4	113,9

<sup>1)</sup> Prema glavnim industrijskim grupacijama  
By main industrial groupings

**INDEKSI OBIMA INDUSTRIJSKE PROIZVODNJE - UKUPNO, PREMA GIG,**  
**VOLUME INDICES OF INDUSTRIAL PRODUCTION - TOTAL, PER MIGs,**

	2010=100								
	2011.	2012.	2013.	I 2014.	II 2014.	III 2014.	IV 2014.	V 2014.	
<b>INDUSTRIJA UKUPNO</b>	100,9	97,2	102,4	99,8	99,3	104,7	103,5	95,0	
<b>PREMA GLAVNIM INDUSTRIJSKIM GRUPACIJAMA</b>									
AI Intermedijarni proizvodi	105,0	102,3	106,4	101,1	98,7	116,0	118,6	108,5	
AE Energija	100,8	91,9	98,9	107,7	105,5	100,1	85,9	77,6	
BB Kapitalni proizvodi	96,8	92,5	114,2	105,2	105,2	108,9	108,5	104,9	
CD Trajni proizvodi za široku potrošnju	87,8	109,4	86,4	89,6	91,8	87,7	91,5	71,8	
CN Netrajni proizvodi za široku potrošnju	101,7	102,1	104,7	92,1	95,4	103,8	114,8	106,2	
<b>PREMA PODRUČJIMA I OBLASTIMA KD-a</b>									
<b>B VAĐENJE RUDA I KAMENA</b>	112,3	107,6	97,8	96,8	94,9	102,4	96,0	79,8	
05 Vađenje ugljena i lignita	110,4	108,2	98,4	107,0	102,2	109,8	98,7	79,0	
07 Vađenje metalnih ruda	102,5	95,9	70,4	35,4	59,1	69,4	78,9	75,3	
08 Vađenje ostalih ruda i kamena	127,2	102,8	99,2	50,7	60,8	66,4	84,0	84,4	
<b>C PRERAĐIVAČKA INDUSTRIJA</b>	100,0	97,7	103,5	96,7	96,6	107,4	112,2	103,5	
10 Proizvodnja prehrambenih proizvoda	97,0	96,9	101,1	89,5	92,5	97,3	107,1	101,3	
11 Proizvodnja pića	99,0	96,9	101,8	67,8	72,1	99,0	123,5	109,7	
12 Proizvodnja duhanskih proizvoda	88,8	75,7	80,3	80,0	52,9	62,1	69,5	71,2	
13 Proizvodnja tekstila	102,7	84,2	82,0	81,1	86,7	90,9	92,8	84,6	
14 Proizvodnja odjeće	107,3	88,8	109,9	92,7	87,1	103,9	116,3	101,9	
15 Proizvodnja kože i srodnih proizvoda	104,4	98,8	106,7	114,8	118,2	116,4	113,9	109,6	
16 Prerada drva i proizvoda od drva i pluta, osim namještaja; proizvodnja predmeta od slame i pletarskih materijala	101,3	84,9	93,6	94,6	94,3	112,4	105,1	96,5	
17 Proizvodnja papira i proizvoda od papira	101,7	103,2	106,0	116,8	109,6	95,5	114,7	76,3	
18 Štampanje i umnožavanje snimljenih zapisa	101,5	97,8	103,2	89,2	101,0	116,1	127,9	129,1	
19 Proizvodnja koks i rafiniranih naftnih proizvoda	95,7	74,9	80,5	101,5	89,1	95,5	90,7	86,5	
20 Proizvodnja hemikalija i hemijskih proizvoda	118,2	121,6	146,8	149,0	133,1	179,0	173,4	155,0	
21 Proizvodnja osnovnih farmaceutskih proizvoda i farmaceutskih preparata	120,1	138,1	124,5	112,8	151,7	112,1	127,6	114,2	
22 Proizvodnja proizvoda od gume i plastičnih masa	114,2	119,7	106,3	93,8	114,4	135,3	138,7	126,1	
23 Proizvodnja ostalih nemetalnih mineralnih proizvoda	98,3	81,9	85,9	53,1	55,7	84,3	96,2	81,4	
24 Proizvodnja baznih metala	111,5	112,8	111,7	118,0	103,7	111,9	108,5	111,2	
25 Proizvodnja gotovih metalnih proizvoda, osim mašina i opreme	100,9	88,0	116,6	100,5	103,3	121,2	121,8	111,9	
26 Proizvodnja računara te elektroničkih i optičkih proizvoda	64,8	50,5	59,8	15,2	22,1	18,4	15,9	11,6	
27 Proizvodnja električne opreme	140,1	124,2	116,0	122,8	110,4	129,8	122,3	120,0	
28 Proizvodnja mašina i uređaja, d. n.	111,0	110,3	126,8	133,1	127,2	127,8	119,7	127,3	
29 Proizvodnja motornih vozila, prikolica i poluprikolica	95,9	98,1	121,1	152,2	152,9	159,6	154,3	145,0	
30 Proizvodnja ostalih prijevoznih sredstava	66,6	107,0	65,8	42,1	87,7	8,5	28,0	62,2	
31 Proizvodnja namještaja	75,7	103,1	91,2	95,3	96,4	94,2	98,2	74,8	
32 Ostala prerađivačka industrija	101,9	95,8	113,0	127,7	111,4	126,8	124,5	123,1	
33 Popravak i instaliranje mašina i opreme	87,7	58,9	65,6	56,4	57,2	51,7	60,0	41,8	
<b>D PROIZVODNJA I SNABDIJEVANJE/OPSKRBA ELEKTRIČ. ENERGIJOM I PLINOM (OSIM GRANE 35.3)<sup>1)</sup></b>	95,1	88,0	101,1	109,7	109,0	97,7	81,6	77,8	
35 Proizvodnja i snabdijevanje/opskrba električnom energijom i plinom (osim grane 35.3)	95,1	88,0	101,1	109,7	109,0	97,7	81,6	77,8	

1) Grana djelatnosti 35.3, Proizvodnja i snabdijevanje parom i klimatizacija

**Napomena: Prethodni podaci**

*Note: Preliminary data*

**PODRUČJIMA I OBLASTIMA KD BIH 2010**  
**SECTIONS AND DIVISIONS (NACE Rev.2)**

2010=100							
VI 2014.	VII 2014.	VIII 2014.	IX 2014.	X 2014.	XI 2014.	XII 2014.	
100,9	105,9	99,6	103,8	106,7	104,3	106,7	<i>TOTAL INDUSTRY</i>
							<i>BY MAIN INDUSTRIAL GROUPINGS</i>
110,5	115,3	117,5	121,4	119,2	120,9	113,0	<i>Intermediate goods</i>
85,6	87,7	86,1	84,4	92,8	90,3	103,5	<i>Energy</i>
109,6	127,3	98,1	115,9	135,9	127,1	103,2	<i>Capital goods</i>
74,4	69,6	67,0	97,6	88,2	79,7	75,4	<i>Durable consumer goods</i>
114,5	119,6	106,5	111,4	106,9	102,8	113,9	<i>Non - durable consumer goods</i>
							<i>BY SECTIONS AND DIVISIONS OF CEA</i>
92,0	96,5	95,9	102,1	104,8	103,4	94,1	<i>MINING AND QUARRYING</i>
93,6	96,4	93,2	98,0	102,3	102,4	95,9	<i>Mining of coal and lignite</i>
74,8	75,9	76,7	88,6	84,8	71,9	29,7	<i>Mining of metal ores</i>
86,0	99,8	113,8	126,2	121,8	113,7	95,7	<i>Other mining and quarrying</i>
108,4	114,6	105,6	112,4	112,7	110,5	108,4	<i>MANUFACTURING</i>
107,9	114,0	113,2	113,0	106,8	104,3	116,7	<i>Manufacture of food products</i>
125,9	125,7	138,2	90,1	76,5	87,8	97,8	<i>Manufacture of beverages</i>
72,3	84,4	64,7	70,0	62,5	63,5	74,3	<i>Manufacture of tobacco products</i>
85,5	85,9	57,0	84,7	82,5	77,2	67,0	<i>Manufacture of textiles</i>
110,9	108,3	91,9	124,5	111,3	108,1	120,7	<i>Manufacture of wearing apparel</i>
113,2	122,9	77,2	99,9	103,9	96,6	111,5	<i>Manufacture of leather and related products</i>
102,0	113,3	95,9	114,9	114,2	112,2	99,5	<i>Manufacture of wood and of products of wood and cork, except furniture; manufacture of articles of straw and plaiting materials</i>
48,7	50,8	66,2	101,9	109,2	108,7	116,8	<i>Manufacture of paper and paper products</i>
124,3	155,8	123,4	160,9	159,8	127,2	147,2	<i>Printing and reproduction of recorded media</i>
90,8	93,8	101,3	105,0	103,9	99,6	107,8	<i>Manufacture of coke and refined petroleum products</i>
168,0	167,4	167,1	166,9	175,3	170,5	164,0	<i>Manufacture of chemicals and chemical products</i>
143,7	123,1	75,5	127,0	178,6	150,8	182,9	<i>Manufacture of basic pharmaceutical products and pharmaceutical preparations</i>
140,9	142,8	148,9	132,4	126,3	138,8	134,3	<i>Manufacture of rubber and plastic products</i>
91,9	98,4	97,9	94,6	90,2	81,3	53,4	<i>Manufacture of other non-metallic mineral products</i>
107,6	118,9	119,3	107,3	97,8	118,8	125,4	<i>Manufacture of basic metals</i>
121,5	122,2	120,8	140,2	149,8	141,2	113,8	<i>Manufacture of fabricated metal products, except machinery and equipment</i>
50,9	44,0	42,4	37,1	24,3	17,3	24,4	<i>Manufacture of computer, electronic and optical products</i>
115,2	110,4	149,7	117,6	97,5	116,1	149,4	<i>Manufacture of electrical equipment</i>
118,6	167,9	123,8	146,6	185,3	175,2	147,2	<i>Manufacture of machinery and equipment n.e.c.</i>
150,5	158,3	98,9	128,6	143,9	128,6	96,6	<i>Manufacture of motor vehicles, trailers and semi-trailers</i>
52,6	50,0	46,6	75,4	28,1	137,1	55,1	<i>Manufacture of other transport equipment</i>
78,1	72,4	65,6	100,1	97,0	83,4	81,5	<i>Manufacture of furniture</i>
128,4	136,5	101,1	154,8	128,3	88,3	85,3	<i>Other manufacturing</i>
57,0	53,5	45,1	48,3	47,9	37,4	42,3	<i>Repa and installation of machinery and equipment</i>
83,2	85,1	83,8	79,2	89,7	86,2	108,0	<i>ELECTRICITY AND GAS SUPPLY (EXCEPT GROUP 35.3)</i>
83,2	85,1	83,8	79,2	89,7	86,2	108,0	<i>Electricity and gas supply (except group 35.3)</i>
							<i>Group of activity 35.3, Steam and air conditioning supply</i>

**MJESEČNE STOPE PROMJENA IZRAČUNATE IZ DESEZONIRANIH INDEKSA OBIMA**  
**INDUSTRIJSKE PROIZVODNJE, decembar/prosinac 2014.**  
*MONTH-ON-MONTH GROWTH RATES CALCULATED FROM SEASONALLY ADJUSTED VOLUME*  
*INDICES ON INDUSTRIAL PRODUCTION, December 2014*

	VII 2014. VI 2014.	VIII 2014. VII 2014.	IX 2014. VIII 2014.	X 2014. IX 2014.	XI 2014. X 2014.	XII 2014. XI 2014.	
Ukupno industrija	2,7	-5,2	2,9	0,6	2,3	-2,5	<i>Total industry</i>
Prema GIG-u 2009.							<i>According to MIGs 2009.</i>
AI Intermedijarni proizvodi	5,1	0,7	2,4	-2,2	9,3	0,8	<i>Intermediate goods</i>
AE Energija	-1,4	-5,1	-0,2	0,8	-2,5	8,2	<i>Energy</i>
BB Kapitalni proizvodi	12,3	-21,2	5,0	10,7	-5,8	-17,7	<i>Capital goods</i>
CD Trajni proizvodi za široku potrošnju	-6,5	-3,8	45,8	-9,6	-9,7	-5,3	<i>Consumer durables</i>
CN Netrajni proizvodi za široku potrošnju	3,0	-5,2	5,4	-3,4	-1,3	-4,1	<i>Consumer non-durables</i>
Prema područjima i oblastima KD BIH 2010							<i>According to KD BIH 2010. sections and divisions</i>
B Vađenje ruda i kamena	-1,1	-5,1	5,7	-1,6	2,9	-4,6	<i>Mining and quarrying</i>
05 Vađenje ugljena i lignita	-2,7	-5,1	1,7	0,1	4,4	-3,6	<i>Mining of coal and lignite</i>
07 Vađenje metalnih ruda	-5,4	-11,2	1,7	56,5	-2,6	-9,0	<i>Mining of metal ores</i>
08 Vađenje ostalih ruda i kamena	6,3	4,5	20,8	-10,3	1,9	-8,4	<i>Other mining and quarrying</i>
C Prerađivačka industrija	6,2	-5,9	4,8	-0,1	2,8	-2,6	<i>Manufacturing</i>
10 Proizvodnja prehrambenih proizvoda	1,5	0,4	4,2	-1,6	2,0	2,2	<i>Manufacture of food products</i>
11 Proizvodnja pića	-2,9	4,7	-12,2	3,5	10,2	-9,8	<i>Manufacture of beverages</i>
12 Proizvodnja duhanskih proizvoda	-3,8	-1,3	5,8	-11,8	2,1	-5,0	<i>Manufacture of tobacco products</i>
13 Proizvodnja tekstila	11,8	-17,0	0,7	1,8	-3,9	6,2	<i>Manufacture of textiles</i>
14 Proizvodnja odjeće	-2,7	-13,8	31,9	-9,6	0,7	7,7	<i>Manufacture of wearing apparel</i>
15 Proizvodnja kože i srodnih proizvoda	3,6	-12,4	3,5	10,9	-8,7	-0,8	<i>Manufacture of leather and related products</i>
16 Prerada drva i proizvoda od drva i pluta, osim namještaja; proizvodnja proizvoda od slame i pletarskih materijala	5,4	-5,6	6,7	-2,8	4,6	3,4	<i>Manufacture of wood and of products of wood and cork, except furniture, manufacture of articles of straw and plaiting materials</i>
17 Proizvodnja papira i proizvoda od papira	-7,7	42,2	23,0	26,1	3,7	-3,1	<i>Manufacture of paper and paper products</i>
18 Štampanje i umnožavanje snimljenih zapisa	25,3	-20,9	30,8	-0,8	-20,7	16,1	<i>Printing and reproduction of recorded media</i>
19 Proizvodnja koksa i rafiniranih naftnih proizvoda	1,7	1,8	3,0	-2,1	1,0	6,3	<i>Manufacture of coke and refined petroleum products</i>
20 Proizvodnja kemikalija i kemijskih proizvoda	1,0	3,8	-7,3	0,0	3,7	-8,2	<i>Manufacture of chemicals and chemical products</i>
21 Proizvodnja osnovnih farmaceutskih proizvoda i farmaceutskih preparata	-6,3	-8,8	17,0	0,5	-9,6	6,0	<i>Manufacture of basic pharmaceutical products and pharmaceutical preparations</i>

**MJESEČNE STOPE PROMJENA IZRAČUNATE IZ DESEZONIRANIH INDEKSA OBIMA**  
**INDUSTRIJSKE PROIZVODNJE, decembar/prosinac 2014. (nastavak)**  
*MONTH-ON-MONTH GROWTH RATES CALCULATED FROM SEASONALLY ADJUSTED VOLUME*  
*INDICES ON INDUSTRIAL PRODUCTION, December 2014 (continued)*

	<u>VII 2014.</u> <u>VI 2014.</u>	<u>VIII 2014.</u> <u>VII 2014.</u>	<u>IX 2014.</u> <u>VIII 2014.</u>	<u>X 2014.</u> <u>IX 2014.</u>	<u>XI 2014.</u> <u>X 2014.</u>	<u>XII 2014.</u> <u>XI 2014.</u>	
22 Proizvodnja proizvoda od gume i plastičnih masa	6,3	-1,2	-12,1	-3,2	15,1	-1,8	<i>Manufacture of rubber and plastic products</i>
23 Proizvodnja ostalih nemetalnih mineralnih proizvoda	8,5	-2,3	-5,6	0,4	16,8	2,6	<i>Manufacture of other non-metallic mineral products</i>
24 Proizvodnja baznih metala	10,7	1,1	-7,8	-7,6	18,3	4,1	<i>Manufacture of basic metals</i>
25 Proizvodnja gotovih metalnih proizvoda, osim mašina i opreme	-0,9	-7,0	16,7	4,9	7,8	-11,3	<i>Manufacture of fabricated metal products, except machinery and equipment</i>
26 Proizvodnja računara te elektroničkih i optičkih proizvoda	-7,0	-16,4	-23,8	-43,1	-38,7	40,3	<i>Manufacture of computer, electronic and optical products</i>
27 Proizvodnja električne opreme	0,6	29,1	-29,1	-12,9	11,9	24,3	<i>Manufacture of electrical equipment</i>
28 Proizvodnja mašina i uređaja, d. n.	25,6	-14,6	6,1	10,1	0,4	-3,7	<i>Manufacture of machinery and equipment n. e. c.</i>
29 Proizvodnja motornih vozila, prikolica i poluprikolica	5,4	-38,0	31,9	11,3	-12,1	-23,5	<i>Manufacture of motor vehicles, trailers and semi-trailers</i>
30 Proizvodnja ostalih prijevoznih sredstava	-19,2	8,3	41,3	-65,7	309,0	-64,5	<i>Manufacture of other transport equipment</i>
31 Proizvodnja namještaja	-7,3	-9,5	52,7	-3,1	-14,0	-2,3	<i>Manufacture of furniture</i>
32 Ostala prerađivačka industrija	3,9	-5,5	11,6	-5,6	-35,2	3,9	<i>Other manufacturing</i>
33 Popravak i instaliranje mašina i opreme	-8,6	-8,3	7,1	1,4	-13,1	11,1	<i>Repair and installation of machinery and equipment</i>
D Proizvodnja i snabdijevanje/opskrba električnom energijom i plinom (osim grane 35.3)	-4,6	-2,0	-1,1	2,8	-5,2	10,0	<i>Electricity and gas supply (except group 35.3)</i>
35 Proizvodnja i snabdijevanje/opskrba električnom energijom i plinom (osim grane 35.3)	-4,6	-2,0	-1,1	2,8	-5,2	10,0	<i>Electricity and gas supply (except group 35.3)</i>



**GODIŠNJE STOPE PROMJENA IZRAČUNATE IZ KALENDARSKI PRILAGOĐENIH INDEKSA OBIMA**  
**INDUSTRIJSKE PROIZVODNJE, decembar/prosinac 2014.**  
 YEAR-ON-YEAR GROW RATES CALCULATED FROM WORKING-DAY ADJUSTED VOLUME  
 INDICES ON INDUSTRIAL PRODUCTION, December 2014

	<u>VIII 2014.</u>	<u>IX 2014.</u>	<u>X 2014.</u>	<u>XI 2014.</u>	<u>XII 2014.</u>	<u>I-XII 2014.</u>	
	VIII 2013.	IX 2013.	X 2013.	XI 2013.	XII 2013.	I-XII 2013.	
Ukupno industrija	-2,5	-1,2	-1,8	-1,5	-2,9	0,0	<i>Total industry</i>
Prema GIG-u 2009.							<i>According to MIGs 2009.</i>
AI Intermedijarni proizvodi	5,2	9,4	1,0	8,1	6,8	6,5	<i>Intermediate goods</i>
AE Energija	-7,3	-10,9	-8,3	-13,8	1,0	-6,7	<i>Energy</i>
BB Kapitalni proizvodi	-15,7	-16,6	-5,5	-4,0	-8,2	-1,7	<i>Capital goods</i>
CD Trajni proizvodi za široku potrošnju	-12,1	9,4	3,8	-9,8	-17,0	-4,9	<i>Consumer durables</i>
CN Netrajni proizvodi za široku potrošnju	1,2	8,2	4,6	2,5	-10,4	2,4	<i>Consumer non-durables</i>
Prema područjima i oblastima KD BIH 2010							<i>According to KD BIH 2010. sections and divisions</i>
B Vađenje ruda i kamena	-6,1	-7,9	-9,7	-4,5	-13,3	-1,3	<i>Mining and quarrying</i>
05 Vađenje ugljena i lignita	-7,7	-13,8	-14,6	-8,6	-11,6	-0,2	<i>Mining of coal and lignite</i>
07 Vađenje metalnih ruda	11,0	16,3	52,0	40,9	-26,6	-3,1	<i>Mining of metal ores</i>
08 Vađenje ostalih ruda i kamena	-3,3	28,3	20,6	29,8	-22,8	-7,3	<i>Other mining and quarrying</i>
C Prerađivačka industrija	0,4	4,4	1,0	3,0	-2,4	3,7	<i>Manufacturing</i>
10 Proizvodnja prehrambenih proizvoda	6,5	14,5	8,3	9,9	15,7	3,8	<i>Manufacture of food products</i>
11 Proizvodnja pića	10,6	-16,6	-4,5	12,1	-54,5	-0,7	<i>Manufacture of beverages</i>
12 Proizvodnja duhanskih proizvoda	-15,5	-1,6	-38,0	-28,2	-37,9	-14,1	<i>Manufacture of tobacco products</i>
13 Proizvodnja tekstila	-21,5	-9,5	-6,7	-13,2	-6,8	-1,0	<i>Manufacture of textiles</i>
14 Proizvodnja odjeće	-27,5	13,7	-5,4	18,1	3,7	-3,2	<i>Manufacture of wearing apparel</i>
15 Proizvodnja kože i srodnih proizvoda	-20,5	-4,6	20,2	-1,0	-11,1	1,4	<i>Manufacture of leather and related products</i>
16 Prerada drva i proizvoda od drva i pluta, osim namještaja; proizvodnja proizvoda od slame i pletarskih materijala	2,6	9,8	5,7	6,8	19,4	11,5	<i>Manufacture of wood and of products of wood and cork, except furniture, manufacture of articles of straw and plaiting materials</i>
17 Proizvodnja papira i proizvoda od papira	-32,6	-10,4	-4,3	4,4	-0,4	-12,3	<i>Manufacture of paper and paper products</i>
18 Štampanje i umnožavanje snimljenih zapisa	24,9	44,8	51,3	22,0	29,2	26,1	<i>Printing and reproduction of recorded media</i>
19 Proizvodnja koksa i rafiniranih naftnih proizvoda	48,2	44,4	23,9	36,6	35,5	20,6	<i>Manufacture of coke and refined petroleum products</i>
20 Proizvodnja hemikalija i hemijskih proizvoda	-5,4	-6,8	-5,7	7,1	9,8	11,5	<i>Manufacture of chemicals and chemical products</i>
21 Proizvodnja osnovnih farmaceutskih proizvoda i farmaceutskih preparata	49,5	81,6	32,1	4,8	12,3	7,1	<i>Manufacture of basic pharmaceutical products and pharmaceutical preparations</i>

**GODIŠNJE STOPE PROMJENA IZRAČUNATE IZ KALENDARSKI PRILAGOĐENIH INDEKSA OBIMA  
INDUSTRIJSKE PROIZVODNJE, decembar/prosinac 2014. (nastavak)  
YEAR-ON-YEAR GROW RATES CALCULATED FROM WORKING-DAY ADJUSTED VOLUME  
INDICES ON INDUSTRIAL PRODUCTION, December 2014 (continued)**

	<u>VIII 2014.</u> VIII 2013.	<u>IX 2014.</u> IX 2013.	<u>X 2014.</u> X 2013.	<u>XI 2014.</u> XI 2013.	<u>XII 2014.</u> XII 2013.	<u>I-XII 2014.</u> I-XII 2013.	
22 Proizvodnja proizvoda od gume i plastičnih masa	35,8	7,1	10,1	18,4	27,2	23,0	<i>Manufacture of rubber and plastic products</i>
23 Proizvodnja ostalih nemetalnih mineralnih proizvoda	-5,4	-20,3	-22,3	-1,2	1,2	-5,1	<i>Manufacture of other non-metallic mineral products</i>
24 Proizvodnja baznih metala	4,3	11,4	-7,5	4,7	14,8	0,6	<i>Manufacture of basic metals</i>
25 Proizvodnja gotovih metalnih proizvoda, osim mašina i opreme	-5,4	10,3	0,1	0,4	-2,8	4,8	<i>Manufacture of fabricated metal products, except machinery and equipment</i>
26 Proizvodnja računara te elektroničkih i optičkih proizvoda	-7,4	-72,5	-74,4	-81,9	-71,4	-54,9	<i>Manufacture of computer, electronic and optical products</i>
27 Proizvodnja električne opreme	69,0	14,3	-31,2	-32,3	-42,2	4,8	<i>Manufacture of electrical equipment</i>
28 Proizvodnja mašina i uređaja, d. n.	0,5	-4,3	8,7	26,3	25,3	11,8	<i>Manufacture of machinery and equipment n. e. c.</i>
29 Proizvodnja motornih vozila, prikolica i poluprikolica	-6,8	-12,2	17,6	-1,5	-11,1	15,0	<i>Manufacture of motor vehicles, trailers and semi-trailers</i>
30 Proizvodnja ostalih prijevoznih sredstava	-34,3	10,0	-45,9	139,1	-16,7	-14,6	<i>Manufacture of other transport equipment</i>
31 Proizvodnja namještaja	-15,8	13,3	13,1	-10,6	-13,9	-5,1	<i>Manufacture of furniture</i>
32 Ostala prerađivačka industrija	2,2	39,3	8,9	-31,8	-22,2	5,6	<i>Other manufacturing</i>
33 Popravak i instaliranje mašina i opreme	-21,3	-10,7	-21,7	-33,4	-23,4	-23,9	<i>Repair and installation of machinery and equipment</i>
D Proizvodnja i snabdijevanje/opskrba električnom energijom i plinom (osim grane 35.3)	-8,3	-9,8	-4,1	-17,3	5,8	-10,1	<i>Electricity and gas supply (except group 35.3)</i>
35 Proizvodnja i snabdijevanje/opskrba električnom energijom i plinom (osim grane 35.3)	-8,3	-9,8	-4,1	-17,3	5,8	-10,1	<i>Electricity and gas supply (except group 35.3)</i>

**IZVORNI INDEKSI OBIMA INDUSTRIJSKE PROIZVODNJE-UKUPNO, PREMA GIG,  
 PODRUČJIMA I OBLASTIMA KD BIH 2010 (NACE Rev.2), decembar/prosinac 2014.**  
 GROSS VOLUME INDICES ON INDUSTRIAL PRODUCTION-TOTAL,  
 PER MIGs AND KD BiH 2010 (NACE Rev.2) SECTIONS AND DIVISIONS, December 2014

	Struktura 2013=100 Structure	XII 2014. Ø 2013.	XII 2014. XII 2013.	I-XII 2014. I-XII 2013.	
Ukupno industrija	100,00	104,2	97,9	100,1	Total industry
Prema GIG-u 2009.					According to MIGs 2009.
AI Intermedijarni proizvodi	28,63	106,1	106,8	106,5	Intermediate goods
AE Energija	32,07	104,7	101,1	93,3	Energy
BB Kapitalni proizvodi	11,41	90,4	93,7	98,5	Capital goods
CD Trajni proizvodi za široku potrošnju	1,75	87,3	83,0	95,0	Consumer durables
CN Netrajni proizvodi za široku potrošnju	26,14	108,7	89,6	102,4	Consumer non-durables
Prema područjima i oblastima KD BIH 2010					According to KD BIH 2010. sections and divisions
B Vađenje ruda i kamena	10,93	96,2	87,0	98,7	Mining and quarrying
05 Vađenje ugljena i lignita	9,06	97,5	89,0	99,8	Mining of coal and lignite
07 Vađenje metalnih ruda	0,22	42,1	76,6	97,1	Mining of metal ores
08 Vađenje ostalih ruda i kamena	1,65	96,5	76,8	92,7	Other mining and quarrying
C Prerađivačka industrija	66,69	104,7	97,6	103,7	Manufacturing
10 Proizvodnja prehrambenih proizvoda	9,76	115,4	118,6	104,1	Manufacture of food products
11 Proizvodnja pića	4,79	96,1	45,7	99,4	Manufacture of beverages
12 Proizvodnja duhanskih proizvoda	1,04	92,6	62,1	85,9	Manufacture of tobacco products
13 Proizvodnja tekstila	2,58	81,6	95,3	99,1	Manufacture of textiles
14 Proizvodnja odjeće	2,64	109,8	105,4	96,9	Manufacture of wearing apparel
15 Proizvodnja kože i srodnih proizvoda	2,68	104,5	88,9	101,4	Manufacture of leather and related products
16 Prerada drva i proizvoda od drva i pluta, osim namještaja; proizvodnja proizvoda od slame i pletarskih materijala	2,25	106,2	120,9	111,7	Manufacture of wood and of products of wood and cork, except furniture, manufacture of articles of straw and plaiting materials
17 Proizvodnja papira i proizvoda od papira	2,67	110,1	103,1	87,6	Manufacture of paper and paper products
18 Štampanje i umnožavanje snimljenih zapisa	1,58	142,5	129,0	126,1	Printing and reproduction of recorded media
19 Proizvodnja koksa i rafiniranih naftnih proizvoda	0,63	133,8	135,5	120,6	Manufacture of coke and refined petroleum products
20 Proizvodnja hemikalija i hemijskih proizvoda	3,34	111,7	111,1	111,7	Manufacture of chemicals and chemical products
21 Proizvodnja osnovnih farmaceutskih proizvoda i farmaceutskih preparata	1,54	146,9	112,3	107,1	Manufacture of basic pharmaceutical products and pharmaceutical preparations

**IZVORNI INDEKSI OBIMA INDUSTRIJSKE PROIZVODNJE-UKUPNO, PREMA GIG,  
 PODRUČJIMA I OBLASTIMA KD BiH 2010 (NACE Rev.2), decembar/prosinac 2014. (nastavak)**  
 GROSS VOLUME INDICES ON INDUSTRIAL PRODUCTION-TOTAL,  
 PER MIGs AND KD BiH 2010 (NACE Rev.2) SECTIONS AND DIVISIONS, December 2014 (continued)

	Struktura 2013=100 Structure	XII 2014. Ø 2013.	XII 2014. XII 2013.	I-XII 2014. I-XII 2013.	
22 Proizvodnja proizvoda od gume i plastičnih masa	2,23	126,4	129,1	123,3	Manufacture of rubber and plastic products
23 Proizvodnja ostalih nemetalnih mineralnih proizvoda	3,98	62,1	101,2	94,9	Manufacture of other non-metallic mineral products
24 Proizvodnja baznih metala	6,79	112,3	115,9	100,6	Manufacture of basic metals
25 Proizvodnja gotovih metalnih proizvoda, osim mašina i opreme	7,49	97,5	98,1	104,9	Manufacture of fabricated metal products, except machinery and equipment
26 Proizvodnja računara te elektroničkih i optičkih proizvoda	0,27	40,8	28,6	45,1	Manufacture of computer, electronic and optical products
27 Proizvodnja električne opreme	1,31	128,8	58,5	105,0	Manufacture of electrical equipment
28 Proizvodnja mašina i uređaja, d. n.	3,78	116,0	123,7	111,7	Manufacture of machinery and equipment n.e.c.
29 Proizvodnja motornih vozila, prikolica i poluprikolica	3,02	79,7	88,2	114,9	Manufacture of motor vehicles, trailers and semi-trailers
30 Proizvodnja ostalih prijevoznih sredstava	0,04	83,8	85,0	85,3	Manufacture of other transport equipment
31 Proizvodnja namještaja	1,64	89,4	86,1	94,8	Manufacture of furniture
32 Ostala prerađivačka industrija	0,25	75,5	79,9	105,9	Other manufacturing
33 Popravak i instaliranje mašina i opreme	0,39	64,5	76,6	76,1	Repair and installation of machinery and equipment
D Proizvodnja i snabdijevanje/opskrba električnom energijom i plinom (osim grane 35.3)	22,38	106,9	105,8	89,9	Electricity and gas supply (except group 35.3)
35 Proizvodnja i snabdijevanje/opskrba električnom energijom i plinom (osim grane 35.3)	22,38	106,9	105,8	89,9	Electricity and gas supply (except group 35.3)

**DESEZONIRANI INDEKSI - UKUPNO, PREMA GIG-u <sup>1)</sup>**  
**SEASONALLY ADJUSTED INDICES - TOTAL, PER MIGs**

**2010=100**

	<b>Ukupno</b> <i>Total</i>	<b>Intermedijarni proizvodi</b> <i>Intermediate goods</i>	<b>Energija</b> <i>Energy</i>	<b>Kapitalni proizvodi</b> <i>Capital goods</i>	<b>Trajni proizvodi za široku potrošnju</b> <i>Consumer durables</i>	<b>Netrajni proizvodi za široku potrošnju</b> <i>Consumer non-durables</i>
<b>2012.</b>						
VII	96,4	100,3	92,8	89,8	95,5	100,2
VIII	99,1	101,6	91,6	125,5	113,5	95,7
IX	97,0	95,5	88,6	94,6	126,0	107,8
X	94,7	93,8	83,3	97,8	117,6	120,7
XI	96,1	98,9	90,0	87,3	114,7	110,5
XII	97,0	106,3	96,3	78,4	115,7	99,5
<b>2013.</b>						
I	101,2	108,2	101,5	117,3	71,2	104,4
II	102,2	102,5	105,1	110,7	89,5	103,9
III	105,6	101,1	110,5	109,7	116,2	104,3
IV	106,4	104,0	109,3	110,2	93,8	108,6
V	105,6	106,5	96,4	132,5	78,2	115,1
VI	100,5	105,7	90,2	121,9	78,3	103,6
VII	93,9	107,3	85,8	105,2	78,4	96,4
VIII	100,3	104,3	95,8	118,0	76,2	102,9
IX	101,8	102,3	99,2	124,9	89,3	101,5
X	103,2	109,1	98,0	121,9	85,0	101,5
XI	105,2	111,8	101,7	112,9	88,3	102,2
XII	104,1	114,6	93,7	96,9	90,8	112,0
<b>2014.</b>						
I	107,3	119,7	98,2	133,2	89,7	110,6
II	108,8	116,8	100,6	126,0	91,8	113,0
III	106,7	117,8	92,9	115,3	93,1	111,6
IV	103,4	113,9	90,2	119,8	86,3	110,2
V	96,7	103,0	86,9	115,2	71,8	103,0
VI	100,4	104,1	95,4	110,8	74,4	106,8
VII	103,1	109,4	94,0	124,4	69,6	109,9
VIII	97,8	110,2	89,2	98,0	67,0	104,2
IX	100,6	112,9	89,1	102,9	97,7	109,8
X	101,2	110,4	89,8	113,9	88,2	106,1
XI	103,5	120,7	87,5	107,3	79,7	104,7
XII	100,9	121,6	94,7	88,2	75,4	100,5

<sup>1)</sup> **Prema glavnim industrijskim grupacijama**  
*By main industrial groupings*

**KALENDARSKI PRILAGOĐENI INDEKSI - UKUPNO, PREMA GIG-u <sup>1)</sup>**  
**WORKING-DAY ADJUSTED INDICES - TOTAL, PER MIGs**

**2010=100**

	<b>Ukupno</b> <i>Total</i>	<b>Intermedijarni proizvodi</b> <i>Intermediate goods</i>	<b>Energija</b> <i>Energy</i>	<b>Kapitalni proizvodi</b> <i>Capital goods</i>	<b>Trajni proizvodi za široku potrošnju</b> <i>Consumer durables</i>	<b>Netrajni proizvodi za široku potrošnju</b> <i>Consumer non-durables</i>
<b>2012.</b>						
VII	99,4	106,5	87,1	91,2	95,5	109,1
VIII	102,0	109,2	89,2	127,2	113,5	98,0
IX	99,7	104,3	84,2	104,2	126,0	109,3
X	100,3	102,8	86,7	115,8	117,6	121,6
XI	99,0	98,7	93,4	107,4	114,7	108,6
XII	103,0	97,1	105,1	90,8	115,7	112,9
<b>2013.</b>						
I	94,7	89,1	110,8	94,0	71,2	86,9
II	92,6	84,1	110,1	91,6	89,5	87,7
III	104,6	99,0	117,7	100,5	116,2	96,9
IV	106,9	108,6	105,2	103,7	93,7	113,1
V	105,9	112,2	87,8	124,3	78,1	118,7
VI	101,3	112,4	80,3	119,8	78,3	111,1
VII	96,8	113,4	79,5	106,1	78,3	104,8
VIII	103,2	111,7	93,0	119,1	76,2	105,2
IX	104,6	110,9	94,7	137,4	89,2	102,9
X	108,8	117,9	101,1	144,2	85,0	102,2
XI	108,0	111,8	105,1	138,9	88,3	100,3
XII	110,0	105,7	102,5	112,7	90,8	127,1
<b>2014.</b>						
I	100,8	101,0	107,8	107,6	89,6	92,1
II	99,3	98,7	106,0	105,2	91,8	95,4
III	105,7	116,0	100,3	106,7	93,0	103,8
IV	103,9	118,5	86,0	114,2	86,3	114,8
V	96,9	108,4	77,9	109,4	71,8	106,2
VI	101,3	110,5	85,6	110,5	74,4	114,5
VII	106,1	115,3	87,7	127,7	69,6	119,6
VIII	100,6	117,4	86,2	100,4	67,0	106,5
IX	103,3	121,4	84,3	114,6	97,6	111,4
X	106,8	119,1	92,8	136,2	88,2	106,9
XI	106,4	120,8	90,6	133,4	79,7	102,8
XII	106,9	113,0	103,6	103,5	75,4	113,9

<sup>1)</sup> **Prema glavnim industrijskim grupacijama**  
*By main industrial groupings*

**KALENDARSKI PRILAGOĐENI I DESEZONIRANI INDEKSI - PREMA PODRUČJIMA I OBLASTIMA KD BIH 2010.**  
 WORKING-DAY ADJUSTED AND SEASONALLY ADJUSTED INDICES - PER 2010 SECTIONS AND DIVISIONS KD BiH

**2010=100**

KD BIH 2010.	Kalendarski prilagođeni indeksi <i>Working-day adjusted indices</i>				Desezonirani indeksi <i>Seasonally adjusted indices</i>			
	2014.				2014.			
	VIII	IX	X	XI	VIII	IX	X	XI
<b>Područje B</b> <i>Section B</i>	101,9	104,9	104,4	94,2	94,8	93,3	96,0	91,6
05	97,6	102,4	104,3	96,0	92,6	92,6	96,7	93,2
07	87,6	85,0	76,2	29,9	52,7	82,5	80,3	73,1
08	126,7	121,6	111,7	95,6	106,9	95,9	97,7	89,5
<b>Područje C</b> <i>Section C</i>	112,4	112,7	110,5	108,4	107,6	107,5	110,5	107,6
10	111,6	107,2	110,1	117,0	110,2	108,4	110,6	113,0
11	89,8	76,6	89,1	97,9	92,5	95,7	105,5	95,2
12	70,0	62,5	63,5	74,3	69,6	61,4	62,6	59,5
13	83,8	82,8	81,0	67,2	75,8	77,1	74,1	78,7
14	123,4	111,6	112,3	121,0	121,9	110,2	111,0	119,5
15	99,9	103,9	96,6	111,5	102,5	113,7	103,8	103,0
16	114,3	114,3	114,6	99,6	105,6	102,6	107,3	110,9
17	99,6	109,8	118,4	117,3	86,6	109,1	113,1	109,6
18	161,1	159,7	126,7	147,1	161,3	159,9	126,8	147,3
19	105,0	103,9	99,6	107,8	103,2	101,1	102,1	108,6
20	165,9	175,6	174,6	164,3	163,6	163,7	169,7	155,7
21	127,0	178,6	150,8	182,9	143,1	143,8	130,0	137,8
22	131,5	126,5	142,5	134,5	120,0	116,1	133,7	131,3
23	94,6	90,2	81,2	53,4	73,4	73,7	86,1	88,3
24	106,7	98,0	121,4	125,5	108,1	99,9	118,2	123,0
25	139,6	149,9	143,8	113,9	125,5	131,7	142,0	125,9
26	37,1	24,3	17,3	24,4	34,9	19,8	12,2	17,1
27	116,8	97,7	119,4	149,7	100,9	87,9	98,4	122,3
28	147,7	185,0	169,8	146,9	142,3	156,7	157,2	151,4
29	129,2	143,8	126,3	96,4	129,8	144,5	127,0	97,1
30	74,5	28,2	144,0	55,3	68,9	23,6	96,6	34,3
31	100,1	97,0	83,4	81,5	100,1	97,0	83,5	81,5
32	153,2	128,7	95,4	85,7	137,7	130,0	84,2	87,5
33	48,3	47,9	37,4	42,3	48,4	49,1	42,7	47,4
<b>Područje D</b> <i>Section D</i>	79,2	89,7	86,2	108,0	87,7	90,2	85,4	94,0
35	79,2	89,7	86,2	108,0	87,7	90,2	85,4	94,0

**VANJSKA TRGOVINA**  
FOREIGN TRADE

**IZVOZ I UVOZ PO MJESECIMA TOKOM/TJEKOM 2014.**  
EXPORTS & IMPORTS IN 2014 BY MONTHS

	IZVOZ EXPORTS			UVOZ IMPORTS			Trgovinski bilans u hilj./tis. KM <i>Balance of Trade in thousands of KM</i>	Pokrivenost uvoza izvozom u procentima <i>The Cover of imports by exports in percent</i>
	'000 KM	Lančani indeksi <i>Chain indices</i>	Struktura u % <i>Structure in %</i>	'000 KM	Lančani indeksi <i>Chain indices</i>	Struktura u % <i>Structure in %</i>		
Ukupno <i>Total</i>	5.277.838	-	100,0	9.468.598	-	100,0	-4.190.760	55,7
I	446.330	-	8,5	703.844	-	7,4	-257.514	63,4
II	448.801	100,6	8,5	794.574	112,9	8,4	-345.773	56,5
III	488.558	108,9	9,3	874.375	110,0	9,2	-385.817	55,9
IV	497.026	101,7	9,4	908.995	104,0	9,6	-411.969	54,7
V	432.162	86,9	8,2	852.691	93,8	9,0	-420.529	50,7
VI	493.560	114,2	9,4	834.898	97,9	8,8	-341.338	59,1
VII	517.424	104,8	9,8	930.356	111,4	9,8	-412.932	55,6
VIII	420.555	81,3	8,0	843.871	90,7	8,9	-423.316	49,8
IX	531.358	126,3	10,1	930.309	110,2	9,8	-398.951	57,1
X	514.475	96,8	9,7	943.200	101,4	10,0	-428.725	54,5
XI	487.589	94,8	9,2	851.485	90,3	9,0	-363.896	57,3

**Izvor: Baza podataka Uprave za indirektno/neizravno oporezivanje BiH, preuzeta od Agencije za statistiku BiH.**  
*Source: Indirect Taxation Authority of B&H database through the medium of Agency for statistics of B&H.*

**Prethodni podaci**  
*Previous data*



**IZVOZ FEDERACIJE BOSNE I HERCEGOVINE PO PODRUČJIMA KLASIFIKACIJE DJELATNOSTI KD BiH 2010**  
**EXPORTS OF FEDERATION OF BOSNIA AND HERZEGOVINA ACCORDING TO SECTIONS OF NACE Rev. 2**

	XI 2014		XI 2014 X 2014	XI 2014 XI 2013	I-XI 2014		I-XI 2014 I-XI 2013
	'000 KM	'000 EUR			'000 KM	'000 EUR	
<b>UKUPNO</b> <i>TOTAL</i>	487.589	249.300	94,8	107,0	5.277.838	2.698.516	103,3
A <b>Poljoprivreda, šumarstvo i ribarstvo</b> <i>Agriculture, forestry and fishing</i>	4.492	2.297	69,4	65,1	63.356	32.393	86,3
B <b>Vađenje ruda i kamena</b> <i>Mining and quarrying</i>	5.305	2.712	94,9	104,0	35.089	17.941	84,8
C <b>Prerađivačka industrija</b> <i>Manufacturing</i>	438.723	224.316	94,7	107,3	4.792.488	2.450.360	106,4
D <b>Proizvodnja i snabdijevanje električnom energijom, gasom/plinom, parom i klimatizacija</b> <i>Electricity, gas, steam and air conditioning supply</i>	20.409	10.435	121,5	126,3	174.613	89.278	63,0
<b>Ostalo</b> <i>Other</i>	18.660	9.541	84,2	100,9	212.291	108.543	100,0
<b>Nerazvrstano po kategorijama</b> <i>Unclassified according to category</i>	-	-	-	-	-	-	-

**UVOZ FEDERACIJE BOSNE I HERCEGOVINE PO PODRUČJIMA KLASIFIKACIJE DJELATNOSTI KD BiH 2010**  
**IMPORTS OF FEDERATION OF BOSNIA AND HERZEGOVINA ACCORDING TO SECTIONS OF NACE Rev. 2**

	XI 2014		XI 2014 X 2014	XI 2014 XI 2013	I-XI 2014		I-XI 2014 I-XI 2013
	'000 KM	'000 EUR			'000 KM	'000 EUR	
<b>UKUPNO</b> <i>TOTAL</i>	851.485	435.357	90,3	104,0	9.468.598	4.841.217	105,0
A <b>Poljoprivreda, šumarstvo i ribarstvo</b> <i>Agriculture, forestry and fishing</i>	28.049	14.341	87,0	110,4	348.432	178.151	107,8
B <b>Vađenje ruda i kamena</b> <i>Mining and quarrying</i>	35.286	18.041	86,6	95,7	418.330	213.889	95,2
C <b>Prerađivačka industrija</b> <i>Manufacturing</i>	779.212	398.405	90,7	105,0	8.605.568	4.399.957	106,1
D <b>Proizvodnja i snabdijevanje električnom energijom, gasom/plinom, parom i klimatizacija</b> <i>Electricity, gas, steam and air conditioning supply</i>	4.570	2.336	192,6	51,6	42.814	21.890	42,8
<b>Ostalo</b> <i>Other</i>	4.367	2.233	51,9	74,5	53.452	27.330	106,4
<b>Nerazvrstano po kategorijama</b> <i>Unclassified according to category</i>	1	1	-	-	1	1	-

**Izvor: Baza podataka Uprave za indirektno/neizravno oporezivanje BiH, preuzeta od Agencije za statistiku BiH.**  
*Source: Indirect Taxation Authority of B&H database through the medium of Agency for statistics of B&H.*

**Prethodni podaci**  
*Previous data*

**IZVOZ PO SEKTORIMA I ODSJECIMA SMTK - Rev. 4**  
**EXPORTS BY SECTIONS AND DIVISIONS OF SITC Rev. 4**

	XI 2014		XI 2014	XI 2014	I-XI 2014		I-XI 2014
	'000 KM	'000 EUR	X 2014	XI 2013	'000 KM	'000 EUR	I-XI 2013
UKUPNO TOTAL	487.589	249.300	94,8	107,0	5.277.838	2.698.516	103,3
0 HRANA I ŽIVE ŽIVOTINJE FOOD AND LIVE ANIMALS	22.383	11.444	119,4	144,2	196.470	100.454	103,7
00 Žive životinje Live animals	74	38	30,5	26,2	1.230	629	105,1
01 Meso i mesne prerađevine Meat and meat preparations	6.799	3.476	200,1	202,7	49.193	25.152	113,1
02 Mlijeko, mliječne prerađevine i jaja Dairy products and birds' eggs	4.155	2.124	103,8	195,5	35.440	18.120	89,6
03 Ribe, vodozemci i njihove prerađevine Fish, crustaceans, molluscs, prepar. of	548	280	274,0	114,4	3.087	1.578	75,5
04 Žitarice i proizvodi od žitarica Cereals and cereal preparations	2.719	1.390	97,1	113,4	28.352	14.496	109,7
05 Voće i povrće Vegetables and fruit	5.758	2.944	98,4	126,3	57.252	29.272	107,0
06 Šećer, šećerne prerađevine i med Sugar, sugar preparations and honey	42	21	97,7	323,1	443	227	99,1
07 Kafa, čaj, kakao i začini Coffee, tea, cocoa, spices	1.303	666	128,1	110,3	9.559	4.887	104,8
08 Hrana za životinje Feeding stuff for animals	175	89	124,1	86,2	805	412	61,0
09 Ostali jestivi proizvodi Miscellaneous edible products	810	414	76,6	87,1	11.109	5.680	101,2
1 PIĆA I DUHAN BEVERAGES AND TOBACCO	3.077	1.573	113,4	75,2	40.731	20.825	85,8
11 Pića Beverages	2.012	1.029	148,6	102,9	26.688	13.645	91,2
12 Duhan i proizvodi od duhana Tobacco and tobacco manufactures	1.065	545	78,4	49,8	14.043	7.180	77,2
2 SIROVE MATERIJNE NEJESTIVE, OSIM GORIVA INEDIBLE RAW MATERIALS, EXCEPT FUEL	39.252	20.069	88,8	89,4	451.162	230.675	99,3
21 Sirove kože i sirovo krzno Hides, skins and furskins, raw	4.736	2.421	89,3	79,4	49.920	25.524	82,5
22 Uljano sjemenje i plodovi Oil seeds and oleaginous fruits	31	16	193,8	221,4	159	81	196,3
23 Sirovi i sintetički kaučuk Crude rubber	9	5	900,0	300,0	55	28	103,8
24 Drvo i pluta Cork and wood	18.519	9.469	92,5	90,6	213.857	109.343	111,1
25 Celuloza i papirni otpaci Pulp and waste paper	218	111	69,2	117,8	2.314	1.183	93,8
26 Sirova tekstilna vlakna i njihovi otpaci Crude textile fibres and their wastes	42	21	420,0	30,7	681	348	123,4
27 Prirodna đubriva i minerali osim goriva Crude fertilizers and minerals ex. fuels	2.109	1.078	57,8	72,1	23.901	12.220	89,7
28 Metalne rude i otpaci od metala Metalliferous ores and metal scrap	13.203	6.751	91,9	98,6	153.624	78.547	93,4
29 Sirovine biljne i životinjske, ostale Crude animal and vegetable materials	385	197	73,8	46,3	6.651	3.401	96,0
3 MINERALNA GORIVA, MAZIVA I SRODNI PROIZVODI MINERAL FUELS, LUBRICANTS AND SIMILAR PRODUCTS	49.211	25.161	117,7	159,1	374.189	191.320	82,2

**IZVOZ PO SEKTORIMA I ODSJECIMA SMTK - Rev. 4 (nastavak)**  
**EXPORTS BY SECTIONS AND DIVISIONS OF SITC Rev. 4 (continued)**

	XI 2014		XI 2014	XI 2014	I-XI 2014		I-XI 2014
	'000 KM	'000 EUR	X 2014	XI 2013	'000 KM	'000 EUR	I-XI 2013
32 Ugalj, koks i briketi <i>Coal, coke and briquettes</i>	19.036	9.733	111,9	209,3	137.516	70.311	118,3
33 Nafta i derivati od nafte <i>Petroleum and petroleum products</i>	9.766	4.993	122,2	171,8	61.926	31.662	100,5
34 Prirodni i industrijski gas <i>Gas, natural and manufactured</i>	-	-	-	-	134	69	27,0
35 Električna energija <i>Electricity</i>	20.409	10.435	121,5	126,3	174.613	89.278	63,0
4 ULJA, MASTI I VOSKOVI ŽIVOTINJSKOG ILI BILJNOG PORIJEKLA <i>EDIBLE OIL, LARD AND WAX OF ANIMAL OR PLANT ORIGIN</i>	5	3	83,3	27,8	255	130	64,2
41 Životinjska ulja i masti <i>Animal oils and fats</i>	-	-	-	-	-	-	-
42 Biljna ulja i masti, sirova i rafinirana <i>Vegetable fats, oils, crude and refined</i>	5	3	83,3	27,8	255	130	64,6
43 Prerađena biljna i život. ulja i masnoće <i>Processed animal or vegetable fats and</i>	-	-	-	-	-	-	-
5 KEMIJSKI PROIZVODI <i>CHEMICAL PRODUCTS</i>	24.581	12.568	55,6	94,6	386.358	197.542	109,2
51 Organske kemikalije <i>Organic chemicals</i>	1.823	932	165,9	127,7	18.570	9.495	91,2
52 Anorganske kemikalije <i>Inorganic chemicals</i>	12.254	6.265	54,5	90,5	199.145	101.821	116,4
53 Boje i štavila <i>Dyeing, tanning, colouring materials</i>	680	348	73,6	63,3	10.605	5.422	73,5
54 Medicinski i farmaceutski proizvodi <i>Medical and pharmaceutical products</i>	2.397	1.226	21,4	82,7	74.670	38.178	119,2
55 Toaletni proizvodi i proizvodi za čišćenje <i>Toilet, cleaning and perfume materials</i>	1.306	668	98,7	102,5	13.313	6.807	109,9
56 Vještačka đubriva <i>Processed fertilizers</i>	178	91	20,8	86,0	10.877	5.561	68,4
57 Plastične mase u primarnim oblicima <i>Plastics in primary forms</i>	463	237	64,0	78,7	5.959	3.047	81,2
58 Plastične mase, ne-primarni oblici <i>Plastics in non-primary forms</i>	3.588	1.835	104,4	110,9	35.637	18.221	111,5
59 Ostale kemikalije <i>Chemicals, n.e.s.</i>	1.892	967	88,7	107,9	17.582	8.990	98,1
6 INDUSTRIJSKI PROIZVODI, RAZVRSTANI UGLAVNOM PO VRSTI SIROVINA <i>INDUSTRIAL PRODUCTS, CLASSIFIED MOSTLY BY RAW MATERIAL</i>	131.297	67.131	93,9	106,5	1.443.640	738.121	99,3
61 Koža, krzno i proizvodi od kože i krzna <i>Leather, products of, dressed furskins</i>	3.562	1.821	96,4	72,2	41.372	21.153	83,2
62 Guma i gumeni proizvodi <i>Rubber manufactures, n.e.s.</i>	298	152	79,0	61,2	4.091	2.092	73,0
63 Proizvodi od drveta, osim namještaja <i>Wood manufactures (excl. furniture)</i>	7.108	3.634	91,4	117,0	71.374	36.493	119,6
64 Papir, ljepenka i ostali slični proizvodi <i>Paper, paperboard and articles thereof</i>	12.517	6.400	96,3	99,4	110.620	56.559	83,2
65 Predivo, tkanine i tekstilni proizvodi <i>Textile yarn, fabrics, made-up articles</i>	2.084	1.066	109,5	144,8	21.115	10.796	152,3
66 Proizvodi od nemetalnih minerala <i>Non-metallic mineral manufactures</i>	4.925	2.518	65,8	93,8	63.451	32.442	120,5
67 Željezo i čelik <i>Iron and steel</i>	29.442	15.053	100,7	91,1	408.322	208.772	107,9

**IZVOZ PO SEKTORIMA I ODSJECIMA SMTK - Rev. 4 (nastavak)**  
**EXPORTS BY SECTIONS AND DIVISIONS OF SITC Rev. 4 (continued)**

	XI 2014		XI 2014	XI 2014	I-XI 2014		I-XI 2014
	'000 KM	'000 EUR	X 2014	XI 2013	'000 KM	'000 EUR	I-XI 2013
68 Obojeni metali <i>Non-ferrous metals</i>	40.064	20.484	83,2	127,5	416.332	212.867	88,5
69 Metalni proizvodi <i>Manufactures of metals</i>	31.297	16.002	111,0	108,7	306.963	156.948	105,8
7 MAŠINE/STROJEVI I TRANSPORTNA SREDSTVA <i>MACHINERY AND TRANSPORT EQUIPMENT</i>	80.415	41.116	92,5	97,1	903.430	461.916	111,9
71 Pogonske mašine i oprema <i>Power-generating enginery, equipment</i>	12.471	6.376	105,6	95,3	135.448	69.253	101,7
72 Mašine specijaliz. za određ. industrije <i>Machines special. for partic. industries</i>	5.077	2.596	99,9	131,0	52.221	26.700	98,5
73 Mašine za obradu metala <i>Metal working machinery</i>	1.846	944	86,9	103,4	18.867	9.647	82,6
74 Ostale industrijske mašine i dijelovi <i>Other industrial machinery and parts of</i>	21.272	10.876	81,5	96,6	249.552	127.594	115,2
75 Kanc. mašine i mašine za automat. obradu podataka <i>Office machines and automatic data processing machine s</i>	635	325	134,2	147,0	9.723	4.971	167,8
76 Telekomunikacijski aparati i aparati za snimanje zvuka <i>Telecommunications and sound recording apparatus</i>	158	81	10,9	156,4	3.973	2.031	152,3
77 Električne mašine, aparati i uređaji <i>Electrical machinery, appliances, parts</i>	16.455	8.413	108,7	85,6	170.855	87.357	112,1
78 Drumska vozila <i>Road vehicles</i>	22.417	11.462	91,7	101,3	260.505	133.194	119,2
79 Ostala transportna vozila <i>Other transport equipment</i>	84	43	27,7	45,4	2.286	1.169	105,2
8 RAZNI INDUSTRIJSKI PROIZVODI <i>MISCELLANEOUS INDUST. GOODS</i>	137.368	70.235	100,9	106,7	1.479.953	756.688	111,2
81 Montažne zgrade, sanitarni, rasvjetni i grijajući uređaji <i>Fabricated buildings; sanitary, heating, lighting equipment</i>	5.811	2.971	141,8	96,3	48.077	24.581	101,3
82 Namještaj i njegovi dijelovi <i>Furniture and furnishings</i>	58.109	29.711	97,2	97,0	635.007	324.674	103,2
83 Torbe, tašne, neseseri i slični proizvodi <i>Travel goods, handbags and similar</i>	569	291	108,8	111,8	7.451	3.810	139,0
84 Odjeća <i>Clothing</i>	20.664	10.565	89,1	98,2	251.905	128.797	115,2
85 Obuća <i>Footwear</i>	19.480	9.960	88,7	97,5	278.487	142.388	116,7
87 Naučni i kontrolni instrumenti <i>Scientific and controlling instruments</i>	724	370	53,7	103,0	8.859	4.530	109,2
88 Fotografski i optički proizvodi, satovi <i>Photo and optical equipment; watches</i>	43	22	116,2	134,4	338	173	95,5
89 Ostali industrijski proizvodi <i>Miscellaneous manufactured articles</i>	31.968	16.345	126,7	155,8	249.829	127.736	126,8
9 Proizvodi, nerazvrstani po kategorijama <i>Products and transactions, unclassified</i>	-	-	-	-	1.650	844	10,1

**Izvor: Baza podataka Uprave za indirektno/neizravno oporezivanje BiH, preuzeta od Agencije za statistiku BiH.**  
*Source: Indirect Taxation Authority of B&H database through the medium of Agency for statistics of B&H.*

**Prethodni podaci**

*Previous data*

Mjesečni statistički pregled F BiH 1/15/Monthly statistical review of the F B&H

**UVOZ PO SEKTORIMA I ODSJECIMA SMTK - Rev. 4**  
**IMPORTS BY SECTIONS AND DIVISIONS OF SITC Rev. 4**

	XI 2014		XI 2014	XI 2014	I-XI 2014		I-XI 2014
	'000 KM	'000 EUR	X 2014	XI 2013	'000 KM	'000 EUR	I-XI 2013
UKUPNO TOTAL	851.485	435.357	90,3	104,0	9.468.598	4.841.217	105,0
0 HRANA I ŽIVE ŽIVOTINJE FOOD AND LIVE ANIMALS	106.977	54.696	91,2	99,8	1.193.464	610.208	101,1
00 Žive životinje Live animals	2.899	1.482	100,3	87,0	40.660	20.789	79,6
01 Meso i mesne prerađevine Meat and meat preparations	18.484	9.451	114,1	106,7	165.928	84.838	102,6
02 Mlijeko, mliječne prerađevine i jaja Dairy products and birds' eggs	9.982	5.104	88,6	82,3	132.421	67.706	87,8
03 Ribe, vodozemci i njihove prerađevine Fish, crustaceans, molluscs, prepar. of	2.717	1.389	60,0	101,9	39.269	20.078	114,8
04 Žitarice i proizvodi od žitarica Cereals and cereal preparations	15.490	7.920	80,4	82,5	200.804	102.669	108,0
05 Voće i povrće Vegetables and fruit	16.935	8.659	96,1	126,9	181.932	93.020	109,4
06 Šećer, šećerne prerađevine i med Sugar, sugar preparations and honey	3.539	1.809	86,8	78,8	38.537	19.704	88,7
07 Kafa, čaj, kakao i začini Coffee, tea, cocoa, spices	17.171	8.779	94,6	117,5	154.835	79.166	101,2
08 Hrana za životinje Feeding stuff for animals	5.577	2.851	81,5	100,8	70.122	35.853	106,5
09 Ostali jestivi proizvodi Miscellaneous edible products	14.183	7.252	86,3	94,5	168.956	86.386	100,3
1 PIĆA I DUHAN BEVERAGES AND TOBACCO	24.176	12.361	100,0	111,8	260.843	133.367	97,0
11 Pića Beverages	17.268	8.829	97,9	106,6	198.850	101.670	101,2
12 Duhan i proizvodi od duhana Tobacco and tobacco manufactures	6.908	3.532	105,4	127,2	61.993	31.697	85,7
2 SIROVE MATERIJNE NEJESTIVE, OSIM GORIVA INEDIBLE RAW MATERIALS, EXCEPT FUEL	18.229	9.320	139,9	85,1	226.731	115.926	106,2
21 Sirove kože i sirovo krzno Hides, skins and furskins, raw	4.717	2.412	139,4	56,8	66.649	34.077	126,1
22 Uljano sjemenje i plodovi Oil seeds and oleaginous fruits	427	218	141,4	196,8	4.313	2.205	106,2
23 Sirovi i sintetički kaučuk Crude rubber	100	51	227,3	92,6	1.053	538	80,8
24 Drvo i pluta Cork and wood	1.967	1.006	90,9	120,8	19.218	9.826	120,9
25 Celuloza i papirni otpaci Pulp and waste paper	173	88	67,3	54,2	2.397	1.226	104,8
26 Sirova tekstilna vlakna i njihovi otpaci Crude textile fibres and their wastes	580	297	200,7	76,7	5.815	2.973	101,4
27 Prirodna đubriva i minerali osim goriva Crude fertilizers and minerals ex. fuels	1.874	958	118,8	110,7	23.627	12.080	128,1
28 Metalne rude i otpaci od metala Metalliferous ores and metal scrap	7.187	3.675	193,2	101,1	85.524	43.728	89,5
29 Sirovine biljne i životinjske, ostale Crude animal and vegetable materials	1.204	616	93,5	94,1	18.135	9.272	104,0
3 MINERALNA GORIVA, MAZIVA I SRODNI PROIZVODI MINERAL FUELS, LUBRICANTS AND SIMILAR PRODUCTS	111.676	57.099	81,9	83,5	1.393.332	712.399	93,0

**UVOZ PO SEKTORIMA I ODSJECIMA SMTK - Rev. 4 (nastavak)**  
**IMPORTS BY SECTIONS AND DIVISIONS OF SITC Rev. 4 (continued)**

	XI 2014		XI 2014	XI 2014	I-XI 2014		I-XI 2014
	'000 KM	'000 EUR	X 2014	XI 2013	'000 KM	'000 EUR	I-XI 2013
32 Ugalj, koks i briketi <i>Coal, coke and briquettes</i>	24.602	12.579	73,1	89,8	290.376	148.467	96,9
33 Nafta i derivati od nafte <i>Petroleum and petroleum products</i>	67.603	34.565	75,5	81,6	898.806	459.552	98,5
34 Prirodni i industrijski gas <i>Gas, natural and manufactured</i>	14.901	7.619	137,9	102,5	161.336	82.490	86,7
35 Električna energija <i>Electricity</i>	4.570	2.337	192,6	51,6	42.814	21.890	42,8
4 ULJA, MASTI I VOSKOVI ŽIVOTINJSKOG ILI BILJNOG PORIJEKLA <i>EDIBLE OIL, LARD AND WAX OF ANIMAL OR PLANT ORIGIN</i>	5.471	2.797	90,0	85,0	55.653	28.455	84,3
41 Životinjska ulja i masti <i>Animal oils and fats</i>	161	82	128,8	62,2	2.102	1.075	80,3
42 Biljna ulja i masti, sirova i rafinirana <i>Vegetable fats, oils, crude and refined</i>	4.910	2.510	86,7	88,2	48.919	25.012	86,3
43 Prerađena biljna i život. ulja i masnoće <i>Processed animal or vegetable fats and</i>	400	205	137,0	65,4	4.632	2.368	69,2
5 KEMIJSKI PROIZVODI <i>CHEMICAL PRODUCTS</i>	107.422	54.924	89,8	105,1	1.250.875	639.562	104,9
51 Organske kemikalije <i>Organic chemicals</i>	3.057	1.563	148,3	122,5	24.600	12.578	98,0
52 Anorganske kemikalije <i>Inorganic chemicals</i>	3.993	2.042	86,0	145,0	44.473	22.739	96,9
53 Boje i štavila <i>Dyeing, tanning, colouring materials</i>	6.944	3.550	78,9	107,7	103.104	52.716	108,8
54 Medicinski i farmaceutski proizvodi <i>Medical and pharmaceutical products</i>	28.873	14.763	99,5	113,7	283.551	144.977	100,7
55 Toaletni proizvodi i proizvodi za čišćenje <i>Toilet, cleaning and perfume materials</i>	22.501	11.505	96,7	106,2	251.897	128.793	105,2
56 Vještačka đubriva <i>Processed fertilizers</i>	507	259	23,4	106,5	20.227	10.342	77,9
57 Plastične mase u primarnim oblicima <i>Plastics in primary forms</i>	12.815	6.552	77,8	86,2	184.695	94.433	109,7
58 Plastične mase, ne-primarni oblici <i>Plastics in non-primary forms</i>	17.655	9.027	81,5	99,1	214.025	109.429	113,9
59 Ostale kemikalije <i>Chemicals, n.e.s.</i>	11.077	5.664	96,4	102,5	124.303	63.555	101,1
6 INDUSTRIJSKI PROIZVODI, RAZVRSTANI UGLAVNOM PO VRSTI SIROVINA <i>INDUSTRIAL PRODUCTS, CLASSIFIED MOSTLY BY RAW MATERIAL</i>	217.620	111.267	93,6	109,8	2.294.810	1.173.318	109,6
61 Koža, krzno i proizvodi od kože i krzna <i>Leather, products of, dressed furskins</i>	22.789	11.652	99,4	123,4	243.395	124.446	115,3
62 Guma i gumeni proizvodi <i>Rubber manufactures, n.e.s.</i>	11.286	5.770	73,5	92,7	103.411	52.873	106,3
63 Proizvodi od drveta, osim namještaja <i>Wood manufactures (excl. furniture)</i>	7.497	3.833	84,4	107,0	91.404	46.734	118,4
64 Papir, ljepenka i ostali slični proizvodi <i>Paper, paperboard and articles thereof</i>	20.367	10.413	99,5	112,8	215.920	110.398	113,5
65 Predivo, tkanine i tekstilni proizvodi <i>Textile yarn, fabrics, made-up articles</i>	41.824	21.384	103,8	112,9	442.644	226.320	123,0
66 Proizvodi od nemetalnih minerala <i>Non-metallic mineral manufactures</i>	22.029	11.263	88,3	115,1	245.482	125.513	103,3
67 Željezo i čelik <i>Iron and steel</i>	29.178	14.918	90,9	99,1	311.957	159.501	99,3

**UVOZ PO SEKTORIMA I ODSJECIMA SMTK - Rev. 4 (nastavak)**  
**IMPORTS BY SECTIONS AND DIVISIONS OF SITC Rev. 4 (continued)**

	XI 2014		XI 2014 X 2014	XI 2014 XI 2013	I-XI 2014		I-XI 2014 I-XI 2013
	'000 KM	'000 EUR			'000 KM	'000 EUR	
68 Obojeni metali <i>Non-ferrous metals</i>	28.312	14.476	98,6	134,9	252.602	129.153	96,0
69 Metalni proizvodi <i>Manufactures of metals</i>	34.338	17.557	88,5	95,8	387.995	198.379	113,2
7 MAŠINE/STROJEVI I TRANSPORTNA SREDSTVA <i>MACHINERY AND TRANSPORT EQUIPMENT</i>	180.451	92.263	94,7	117,2	1.875.074	958.710	111,7
71 Pogonske mašine i oprema <i>Power-generating enginery, equipment</i>	4.361	2.230	81,9	60,0	51.978	26.576	88,7
72 Mašine specijaliz. za određ. industrije <i>Machines special. for partic. industries</i>	26.661	13.632	132,3	196,1	204.813	104.719	131,9
73 Mašine za obradu metala <i>Metal working machinery</i>	4.835	2.472	110,1	145,9	57.460	29.379	150,4
74 Ostale industrijske mašine i dijelovi <i>Other industrial machinery and parts of</i>	30.895	15.796	95,4	110,1	341.331	174.520	103,3
75 Kanc. mašine i mašine za automat. obradu podataka <i>Office machines and automatic data processing machine s</i>	12.474	6.378	98,6	107,8	126.189	64.519	109,1
76 Telekomunikacijski aparati i aparati za snimanje zvuka <i>Telecommunications and sound recording apparatus</i>	23.346	11.937	108,2	107,3	203.707	104.154	111,1
77 Električne mašine, aparati i uređaji <i>Electrical machinery, appliances, parts</i>	32.902	16.823	96,4	111,2	339.699	173.685	110,3
78 Drumska vozila <i>Road vehicles</i>	44.926	22.970	79,6	118,9	536.658	274.389	111,7
79 Ostala transportna vozila <i>Other transport equipment</i>	51	26	1,5	5,2	13.239	6.769	160,4
8 RAZNI INDUSTRIJSKI PROIZVODI <i>MISCELLANEOUS INDUST. GOODS</i>	79.410	40.602	76,6	107,0	917.703	469.214	110,6
81 Montažne zgrade, sanitarni, rasvjetni i grijajući uređaji <i>Fabricated buildings; sanitary, heating, lighting equipment</i>	5.183	2.650	78,2	88,8	55.263	28.256	106,0
82 Namještaj i njegovi dijelovi <i>Furniture and furnishings</i>	8.956	4.579	95,4	120,6	106.019	54.207	115,0
83 Torbe, tašne, neseseri i slični proizvodi <i>Travel goods, handbags and similar</i>	1.184	605	73,1	88,0	16.838	8.609	117,5
84 Odjeća <i>Clothing</i>	18.672	9.547	74,9	110,9	211.564	108.171	113,7
85 Obuća <i>Footwear</i>	10.468	5.352	57,1	101,9	151.254	77.335	111,5
87 Naučni i kontrolni instrumenti <i>Scientific and controlling instruments</i>	8.457	4.324	99,0	116,4	88.542	45.271	100,4
88 Fotografski i optički proizvodi, satovi <i>Photo and optical equipment; watches</i>	1.834	938	103,8	141,5	17.501	8.948	114,2
89 Ostali industrijski proizvodi <i>Miscellaneous manufactured articles</i>	24.656	12.606	75,8	103,1	270.722	138.418	110,1
9 Proizvodi, nerazvrstani po kategorijama <i>Products and transactions, unclassified</i>	53	27	-	-	113	58	122,8

**Izvor: Baza podataka Uprave za indirektno/neizravno oporezivanje BiH, preuzeta od Agencije za statistiku BiH.**  
*Source: Indirect Taxation Authority of B&H database through the medium of Agency for statistics of B&H.*

**Prethodni podaci**

*Previous data*

**IZVOZ FEDERACIJE BIH PREMA MEĐUNARODNOJ KLASIFIKACIJI EKONOMSKE NAMJENE PROIZVODA (BEC) Rev. 4**  
**EXPORTS OF F B&H, ACCORDING TO CLASSIFICATION BY BROAD ECONOMIC CATEGORIES (BEC) Rev. 4**

	XI 2014		<u>XI 2014</u> X 2014	<u>XI 2014</u> XI 2013	I-XI 2014		<u>I-XI 2014</u> I-XI 2013
	'000 KM	'000 EUR			'000 KM	'000 EUR	
UKUPNO TOTAL	487.589	249.300	94,8	107,0	5.277.838	2.698.516	103,3
1. Hrana i pića <i>Food and beverages</i>	24.239	12.393	121,4	140,1	222.285	113.653	102,1
2. Industrijski materijali <i>Industrial supplies</i>	249.013	127.318	92,6	105,0	2.731.864	1.396.780	100,7
3. Goriva i maziva <i>Fuels and lubricants</i>	41.978	21.463	112,2	145,0	348.434	178.151	81,9
4. Kapitalni proizvodi (osim transportnih sredstava), dijelovi i pribor <i>Capital goods (exc. transport equipment), parts and accessories</i>	41.334	21.134	90,0	86,9	463.858	237.167	106,9
5. Transportna sredstva i njihovi dijelovi i pribor <i>Transport equipment, parts and accessories thereof</i>	34.070	17.420	92,7	100,1	393.895	201.395	114,2
6. Proizvodi za široku potrošnju <i>Consumer goods</i>	81.019	41.424	83,2	95,1	1.033.545	528.443	112,4
7. Proizvodi, drugdje nspomenuti <i>Goods, n.e.c.</i>	15.936	8.148	193,4	302,3	83.957	42.927	158,7

**UVOZ F BIH PREMA MEĐUNARODNOJ KLASIFIKACIJI EKONOMSKE NAMJENE PROIZVODA (BEC) Rev. 4**  
**IMPORTS OF F B&H, ACCORDING TO CLASSIFICATION BY BROAD ECONOMIC CATEGORIES (BEC) Rev. 4**

	XI 2014		<u>XI 2014</u> X 2014	<u>XI 2014</u> XI 2013	I-XI 2014		<u>I-XI 2014</u> I-XI 2013
	'000 KM	'000 EUR			'000 KM	'000 EUR	
UKUPNO TOTAL	851.485	435.357	90,3	104,0	9.468.598	4.841.217	105,0
1. Hrana i pića <i>Food and beverages</i>	122.704	62.738	92,2	100,3	1.364.947	697.886	100,1
2. Industrijski materijali <i>Industrial supplies</i>	286.606	146.539	93,6	105,8	3.209.389	1.640.935	108,7
3. Goriva i maziva <i>Fuels and lubricants</i>	109.178	55.822	82,1	82,8	1.359.606	695.156	93,1
4. Kapitalni proizvodi (osim transportnih sredstava), dijelovi i pribor <i>Capital goods (exc. transport equipment), parts and accessories</i>	125.462	64.148	101,4	118,2	1.254.330	641.329	110,8
5. Transportna sredstva i njihovi dijelovi i pribor <i>Transport equipment, parts and accessories thereof</i>	57.321	29.308	77,1	113,2	647.554	331.089	111,3
6. Proizvodi za široku potrošnju <i>Consumer goods</i>	150.101	76.745	87,3	109,7	1.629.728	833.267	106,8
7. Proizvodi, drugdje nspomenuti <i>Goods, n.e.c.</i>	113	58	18,7	179,4	3.044	1.556	65,4

**Izvor: Baza podataka Uprave za indirektno/neizravno oporezivanje BiH, preuzeta od Agencije za statistiku BiH.**  
*Source: Indirect Taxation Authority of B&H database through the medium of Agency for statistics of B&H.*

**Prethodni podaci**  
*Previous data*



**IZVOZ NAJZNAČAJNIJIH PROIZVODA - VRIJEDNOST I STRUKTURA**  
**EXPORTS OF TOP GOODS - VALUE AND STRUCTURE**

Tarifni broj <i>Tariff code</i>	Roba <i>Goods</i>	I-XI 2014		%
		'000 KM	'000 EUR	
UKUPAN IZVOZ / <i>TOTAL EXPORTS</i>		5.277.838	2.698.516	100,0
od toga / <i>of which</i>				
9401908000	Ostali dijelovi sjedišta <i>Parts of seats, others</i>	410.028	209.644	7,8
7601208000	Legure aluminijuma, u sirovim oblicima, ostale <i>Unwrought aluminium</i>	277.236	141.749	5,3
2716000000	Električna energija <i>Electrical energy</i>	174.613	89.278	3,3
7214200000	Šipke od gvožđa, sa udubljenjima i slično <i>Bars of iron with some deformations</i>	125.586	64.211	2,4
6403911800	Ostala ženska obuća <i>Women,s footwear</i>	120.658	61.691	2,3
2704001000	Koks i polukoks od kamenog uglja <i>Coke and semi-coke of coal</i>	112.677	57.611	2,1
2836200000	Dinatrijum-karbonat <i>Disodium carbonate</i>	105.486	53.934	2,0
7207111400	Poluproizvodi od gvožđa, do 0,25% ugljenika <i>Semi-finished, of iron or non alloy steel,with&lt;0,25% carbon</i>	103.566	52.952	2,0
8409990000	Dijelovi za ostale motore <i>Parts suitable, use in engines</i>	102.389	52.351	1,9
7604299000	Ostali profili od legura aluminijuma <i>Solid profiles, of aluminium alloys, n.e.s.</i>	92.579	47.335	1,8
8708309100	Kočnice i servo-kočnice, i njihovi dijelovi, za motorna vozila <i>Parts for disc brakes, for motor cars and other motor vehicles</i>	75.539	38.622	1,4
7213914900	Toplo valjana žica od željeza ili nelegiranog čelika, presjeka ispod 14 mm <i>Bars and rods, hot-rolled, of iron or non-alloy steel, &lt; 14 mm in diameter</i>	74.582	38.133	1,4
9401610000	Tapecirana sjedišta <i>Upholstered seats</i>	74.127	37.901	1,4
9306303000	Municija i njeni dijelovi, za vojno oružje <i>Cartridges and other ammunition and projectiles and parts thereof, n.e.s.</i>	63.618	32.527	1,2
7204499000	Ostali otpaci od željeza ili čelika <i>Iron or steel cuttings</i>	61.053	31.216	1,2
2804690000	Silicijum ostali <i>Silica, other</i>	60.841	31.108	1,2
7308909800	Ostale željezne ili čelične konstrukcije (osim montažnih zgrada) i dijelovi <i>Structures and parts of structures of iron or steel, n.e.s.</i>	58.776	30.052	1,1
4804211000	Kraft papir za vreće, nepremazani, nebijeljeni <i>Unbleached sack kraft paper, uncoated</i>	56.747	29.014	1,1
4407920000	Drvo obrađeno po dužini, bukovo ( <i>Fagus spp.</i> ) <i>Wood (Beech"Fagus spp. "), sawn or chipped lengthwise</i>	53.781	27.498	1,0
8482990000	Ostali dijelovi za kotrljajuće ležaje <i>Parts of ball or roller bearings (excl. balls, needles and rollers), n.e.s.</i>	50.316	25.726	1,0
Izvoz svih ostalih roba / <i>Exports of all other goods</i>		3.023.641	1.545.963	57,3

Izvor: Baza podataka Uprave za indirektno/neizravno oporezivanje BiH, preuzeta od Agencije za statistiku BiH.  
*Source: Indirect Taxation Authority of B&H database through the medium of Agency for statistics of B&H.*

Prethodni podaci  
*Previous data*

**UVOZ NAJZNAČAJNIJIH PROIZVODA - VRIJEDNOST I STRUKTURA**  
**IMPORTS OF TOP GOODS - VALUE AND STRUCTURE**

Tarifni broj <i>Tariff code</i>	Roba <i>Goods</i>	I-XI 2014		%
		'000 KM	'000 EUR	
UKUPAN UVOZ / <i>TOTAL IMPORTS</i>		9.468.598	4.841.217	100,0
od toga / <i>of which</i>				
2710194300	Diesel gorivo <i>Diesel fuel</i>	624.247	319.172	6,6
2701121000	Bitumenozni kameni ugljen za koksovanje <i>Bituminous hard coal for coking</i>	254.575	130.162	2,7
3004900010	Gotovi lijekovi za prodaju na malo, ostali <i>Other medicaments in forms or packings for retail sale</i>	157.905	80.736	1,7
2710124500	Benzin 95-98 oktana <i>Petrol 95-98 octane</i>	147.871	75.605	1,6
2711210000	Prirodni gas u gasovitom stanju <i>Natural gas in gaseous state</i>	103.840	53.093	1,1
5903209000	Tekstilni materijali prekriveni ili laminirani sa poliuretanom <i>Textile fabrics covered or laminated with polyurethane</i>	82.312	42.085	0,9
1001990000	Pšenica, ostala osim tvrde (durum) i sjemenske <i>Wheat and meslin (excl. seed for sowing, and durum wheat)</i>	78.091	39.927	0,8
2818200000	Aluminijum-oksidi, osim vještačkog korunda <i>Aluminium oxide</i>	77.119	39.430	0,8
8703321930	Automobili sa diesel motorom, novi <i>Cars with diesel engine, new</i>	75.304	38.502	0,8
7601100000	Aluminijum, nelegirani <i>Aluminium, unalloyed</i>	74.459	38.070	0,8
3402209000	Preparati za pranje i za čišćenje <i>Washing and cleaning preparations</i>	74.415	38.048	0,8
8703329000	Automobili, korišteni, sa diesel motorom od 1500 do 2500 cm <sup>3</sup> <i>Cars with diesel engine, 1500-2500 cm<sup>3</sup>, used</i>	72.235	36.933	0,8
4205009000	Ostali proizvodi od kože ili umjetne kože <i>Articles of leather or composition leather, other</i>	69.864	35.721	0,7
8517120000	Mobiteli <i>Telephones for cellular networks "mobile telephones"</i>	62.235	31.820	0,7
8708309100	Kočnice i servo-kočnice, i njihovi dijelovi, za motorna vozila <i>Parts for disc brakes, for motor cars and other motor vehicles</i>	59.617	30.482	0,6
2203000100	Pivo od slada, u bocama <i>Beer made from malt, in bottles</i>	58.942	30.137	0,6
4101503000	Sirove kože, vlažno soljene, od goveda ili kopitara <i>Whole raw hides and skins of bovine, wet-salted</i>	58.258	29.787	0,6
0201203000	Govede četvrti sa kostima, svježe <i>Forequarters of bovine animals, with bone in, fresh or chilled</i>	57.606	29.453	0,6
2523290000	Portland cement, ostali osim bijeloga <i>Portland cement (excl. white, whether or not artificially coloured)</i>	53.465	27.336	0,6
2402209000	Cigarete, ostale <i>Cigarettes</i>	52.519	26.853	0,6
Uvoz svih ostalih roba / <i>Imports of all other goods</i>		7.173.721	3.667.865	75,8

**Izvor: Baza podataka Uprave za indirektno/neizravno oporezivanje BiH, preuzeta od Agencije za statistiku BiH.**

*Source: Indirect Taxation Authority of B&H database through the medium of Agency for statistics of B&H.*

**Prethodni podaci**

*Previous data*

**IZVOZ PO SEKTORIMA I ODSJECIMA SMTK - Rev. 4**  
**EXPORTS BY SECTIONS AND DIVISIONS OF SITC Rev. 4**

	XI 2014		XI 2014	XI 2014	I-XI 2014		I-XI 2014
	'000 KM	'000 EUR	X 2014	XI 2013	'000 KM	'000 EUR	I-XI 2013
UKUPNO TOTAL	487.589	249.300	94,8	107,0	5.277.838	2.698.516	103,3
0 HRANA I ŽIVE ŽIVOTINJE FOOD AND LIVE ANIMALS	22.383	11.444	119,4	144,2	196.470	100.454	103,7
00 Žive životinje Live animals	74	38	30,5	26,2	1.230	629	105,1
01 Meso i mesne prerađevine Meat and meat preparations	6.799	3.476	200,1	202,7	49.193	25.152	113,1
02 Mlijeko, mliječne prerađevine i jaja Dairy products and birds' eggs	4.155	2.124	103,8	195,5	35.440	18.120	89,6
03 Ribe, vodozemci i njihove prerađevine Fish, crustaceans, molluscs, prepar. of	548	280	274,0	114,4	3.087	1.578	75,5
04 Žitarice i proizvodi od žitarica Cereals and cereal preparations	2.719	1.390	97,1	113,4	28.352	14.496	109,7
05 Voće i povrće Vegetables and fruit	5.758	2.944	98,4	126,3	57.252	29.272	107,0
06 Šećer, šećerne prerađevine i med Sugar, sugar preparations and honey	42	21	97,7	323,1	443	227	99,1
07 Kafa, čaj, kakao i začini Coffee, tea, cocoa, spices	1.303	666	128,1	110,3	9.559	4.887	104,8
08 Hrana za životinje Feeding stuff for animals	175	89	124,1	86,2	805	412	61,0
09 Ostali jestivi proizvodi Miscellaneous edible products	810	414	76,6	87,1	11.109	5.680	101,2
1 PIĆA I DUHAN BEVERAGES AND TOBACCO	3.077	1.573	113,4	75,2	40.731	20.825	85,8
11 Pića Beverages	2.012	1.029	148,6	102,9	26.688	13.645	91,2
12 Duhan i proizvodi od duhana Tobacco and tobacco manufactures	1.065	545	78,4	49,8	14.043	7.180	77,2
2 SIROVE MATERIJNE NEJESTIVE, OSIM GORIVA INEDIBLE RAW MATERIALS, EXCEPT FUEL	39.252	20.069	88,8	89,4	451.162	230.675	99,3
21 Sirove kože i sirovo krzno Hides, skins and furskins, raw	4.736	2.421	89,3	79,4	49.920	25.524	82,5
22 Uljano sjemenje i plodovi Oil seeds and oleaginous fruits	31	16	193,8	221,4	159	81	196,3
23 Sirovi i sintetički kaučuk Crude rubber	9	5	900,0	300,0	55	28	103,8
24 Drvo i pluta Cork and wood	18.519	9.469	92,5	90,6	213.857	109.343	111,1
25 Celuloza i papirni otpaci Pulp and waste paper	218	111	69,2	117,8	2.314	1.183	93,8
26 Sirova tekstilna vlakna i njihovi otpaci Crude textile fibres and their wastes	42	21	420,0	30,7	681	348	123,4
27 Prirodna đubriva i minerali osim goriva Crude fertilizers and minerals ex. fuels	2.109	1.078	57,8	72,1	23.901	12.220	89,7
28 Metalne rude i otpaci od metala Metalliferous ores and metal scrap	13.203	6.751	91,9	98,6	153.624	78.547	93,4
29 Sirovine biljne i životinjske, ostale Crude animal and vegetable materials	385	197	73,8	46,3	6.651	3.401	96,0
3 MINERALNA GORIVA, MAZIVA I SRODNI PROIZVODI MINERAL FUELS, LUBRICANTS AND SIMILAR PRODUCTS	49.211	25.161	117,7	159,1	374.189	191.320	82,2

**IZVOZ PO SEKTORIMA I ODSJECIMA SMTK - Rev. 4 (nastavak)**  
**EXPORTS BY SECTIONS AND DIVISIONS OF SITC Rev. 4 (continued)**

	XI 2014		XI 2014	XI 2014	I-XI 2014		I-XI 2014
	'000 KM	'000 EUR	X 2014	XI 2013	'000 KM	'000 EUR	I-XI 2013
32 Ugalj, koks i briketi <i>Coal, coke and briquettes</i>	19.036	9.733	111,9	209,3	137.516	70.311	118,3
33 Nafta i derivati od nafte <i>Petroleum and petroleum products</i>	9.766	4.993	122,2	171,8	61.926	31.662	100,5
34 Prirodni i industrijski gas <i>Gas, natural and manufactured</i>	-	-	-	-	134	69	27,0
35 Električna energija <i>Electricity</i>	20.409	10.435	121,5	126,3	174.613	89.278	63,0
4 ULJA, MASTI I VOSKOVI ŽIVOTINJSKOG ILI BILJNOG PORIJEKLA <i>EDIBLE OIL, LARD AND WAX OF ANIMAL OR PLANT ORIGIN</i>	5	3	83,3	27,8	255	130	64,2
41 Životinjska ulja i masti <i>Animal oils and fats</i>	-	-	-	-	-	-	-
42 Biljna ulja i masti, sirova i rafinirana <i>Vegetable fats, oils, crude and refined</i>	5	3	83,3	27,8	255	130	64,6
43 Prerađena biljna i život. ulja i masnoće <i>Processed animal or vegetable fats and</i>	-	-	-	-	-	-	-
5 KEMIJSKI PROIZVODI <i>CHEMICAL PRODUCTS</i>	24.581	12.568	55,6	94,6	386.358	197.542	109,2
51 Organske kemikalije <i>Organic chemicals</i>	1.823	932	165,9	127,7	18.570	9.495	91,2
52 Anorganske kemikalije <i>Inorganic chemicals</i>	12.254	6.265	54,5	90,5	199.145	101.821	116,4
53 Boje i štavila <i>Dyeing, tanning, colouring materials</i>	680	348	73,6	63,3	10.605	5.422	73,5
54 Medicinski i farmaceutski proizvodi <i>Medical and pharmaceutical products</i>	2.397	1.226	21,4	82,7	74.670	38.178	119,2
55 Toaletni proizvodi i proizvodi za čišćenje <i>Toilet, cleaning and perfume materials</i>	1.306	668	98,7	102,5	13.313	6.807	109,9
56 Vještačka đubriva <i>Processed fertilizers</i>	178	91	20,8	86,0	10.877	5.561	68,4
57 Plastične mase u primarnim oblicima <i>Plastics in primary forms</i>	463	237	64,0	78,7	5.959	3.047	81,2
58 Plastične mase, ne-primarni oblici <i>Plastics in non-primary forms</i>	3.588	1.835	104,4	110,9	35.637	18.221	111,5
59 Ostale kemikalije <i>Chemicals, n.e.s.</i>	1.892	967	88,7	107,9	17.582	8.990	98,1
6 INDUSTRIJSKI PROIZVODI, RAZVRSTANI UGLAVNOM PO VRSTI SIROVINA <i>INDUSTRIAL PRODUCTS, CLASSIFIED MOSTLY BY RAW MATERIAL</i>	131.297	67.131	93,9	106,5	1.443.640	738.121	99,3
61 Koža, krzno i proizvodi od kože i krzna <i>Leather, products of, dressed furskins</i>	3.562	1.821	96,4	72,2	41.372	21.153	83,2
62 Guma i gumeni proizvodi <i>Rubber manufactures, n.e.s.</i>	298	152	79,0	61,2	4.091	2.092	73,0
63 Proizvodi od drveta, osim namještaja <i>Wood manufactures (excl. furniture)</i>	7.108	3.634	91,4	117,0	71.374	36.493	119,6
64 Papir, ljepenka i ostali slični proizvodi <i>Paper, paperboard and articles thereof</i>	12.517	6.400	96,3	99,4	110.620	56.559	83,2
65 Predivo, tkanine i tekstilni proizvodi <i>Textile yarn, fabrics, made-up articles</i>	2.084	1.066	109,5	144,8	21.115	10.796	152,3
66 Proizvodi od nemetalnih minerala <i>Non-metallic mineral manufactures</i>	4.925	2.518	65,8	93,8	63.451	32.442	120,5
67 Željezo i čelik <i>Iron and steel</i>	29.442	15.053	100,7	91,1	408.322	208.772	107,9

**IZVOZ PO SEKTORIMA I ODSJECIMA SMTK - Rev. 4 (nastavak)**  
**EXPORTS BY SECTIONS AND DIVISIONS OF SITC Rev. 4 (continued)**

	XI 2014		XI 2014	XI 2014	I-XI 2014		I-XI 2014
	'000 KM	'000 EUR	X 2014	XI 2013	'000 KM	'000 EUR	I-XI 2013
68 Obojeni metali <i>Non-ferrous metals</i>	40.064	20.484	83,2	127,5	416.332	212.867	88,5
69 Metalni proizvodi <i>Manufactures of metals</i>	31.297	16.002	111,0	108,7	306.963	156.948	105,8
7 MAŠINE/STROJEVI I TRANSPORTNA SREDSTVA <i>MACHINERY AND TRANSPORT EQUIPMENT</i>	80.415	41.116	92,5	97,1	903.430	461.916	111,9
71 Pogonske mašine i oprema <i>Power-generating enginery, equipment</i>	12.471	6.376	105,6	95,3	135.448	69.253	101,7
72 Mašine specijaliz. za određ. industrije <i>Machines special. for partic. industries</i>	5.077	2.596	99,9	131,0	52.221	26.700	98,5
73 Mašine za obradu metala <i>Metal working machinery</i>	1.846	944	86,9	103,4	18.867	9.647	82,6
74 Ostale industrijske mašine i dijelovi <i>Other industrial machinery and parts of</i>	21.272	10.876	81,5	96,6	249.552	127.594	115,2
75 Kanc. mašine i mašine za automat. obradu podataka <i>Office machines and automatic data processing machines</i>	635	325	134,2	147,0	9.723	4.971	167,8
76 Telekomunikacijski aparati i aparati za snimanje zvuka <i>Telecommunications and sound recording apparatus</i>	158	81	10,9	156,4	3.973	2.031	152,3
77 Električne mašine, aparati i uređaji <i>Electrical machinery, appliances, parts</i>	16.455	8.413	108,7	85,6	170.855	87.357	112,1
78 Drumska vozila <i>Road vehicles</i>	22.417	11.462	91,7	101,3	260.505	133.194	119,2
79 Ostala transportna vozila <i>Other transport equipment</i>	84	43	27,7	45,4	2.286	1.169	105,2
8 RAZNI INDUSTRIJSKI PROIZVODI <i>MISCELLANEOUS INDUST. GOODS</i>	137.368	70.235	100,9	106,7	1.479.953	756.688	111,2
81 Montažne zgrade, sanitarni, rasvjetni i grijajući uređaji <i>Fabricated buildings; sanitary, heating, lighting equipment</i>	5.811	2.971	141,8	96,3	48.077	24.581	101,3
82 Namještaj i njegovi dijelovi <i>Furniture and furnishings</i>	58.109	29.711	97,2	97,0	635.007	324.674	103,2
83 Torbe, tašne, neseseri i slični proizvodi <i>Travel goods, handbags and similar</i>	569	291	108,8	111,8	7.451	3.810	139,0
84 Odjeća <i>Clothing</i>	20.664	10.565	89,1	98,2	251.905	128.797	115,2
85 Obuća <i>Footwear</i>	19.480	9.960	88,7	97,5	278.487	142.388	116,7
87 Naučni i kontrolni instrumenti <i>Scientific and controlling instruments</i>	724	370	53,7	103,0	8.859	4.530	109,2
88 Fotografski i optički proizvodi, satovi <i>Photo and optical equipment; watches</i>	43	22	116,2	134,4	338	173	95,5
89 Ostali industrijski proizvodi <i>Miscellaneous manufactured articles</i>	31.968	16.345	126,7	155,8	249.829	127.736	126,8
9 Proizvodi, nerazvrstani po kategorijama <i>Products and transactions, unclassified</i>	-	-	-	-	1.650	844	10,1

**Izvor: Baza podataka Uprave za indirektno/neizravno oporezivanje BiH, preuzeta od Agencije za statistiku BiH.**  
*Source: Indirect Taxation Authority of B&H database through the medium of Agency for statistics of B&H.*

**Prethodni podaci**

*Previous data*

Mjesečni statistički pregled F BiH 1/15/Monthly statistical review of the F B&H

**UVOZ PO SEKTORIMA I ODSJECIMA SMTK - Rev. 4**  
**IMPORTS BY SECTIONS AND DIVISIONS OF SITC Rev. 4**

	XI 2014		XI 2014	XI 2014	I-XI 2014		I-XI 2014
	'000 KM	'000 EUR	X 2014	XI 2013	'000 KM	'000 EUR	I-XI 2013
UKUPNO TOTAL	851.485	435.357	90,3	104,0	9.468.598	4.841.217	105,0
0 HRANA I ŽIVE ŽIVOTINJE FOOD AND LIVE ANIMALS	106.977	54.696	91,2	99,8	1.193.464	610.208	101,1
00 Žive životinje Live animals	2.899	1.482	100,3	87,0	40.660	20.789	79,6
01 Meso i mesne prerađevine Meat and meat preparations	18.484	9.451	114,1	106,7	165.928	84.838	102,6
02 Mlijeko, mliječne prerađevine i jaja Dairy products and birds' eggs	9.982	5.104	88,6	82,3	132.421	67.706	87,8
03 Ribe, vodozemci i njihove prerađevine Fish, crustaceans, molluscs, prepar. of	2.717	1.389	60,0	101,9	39.269	20.078	114,8
04 Žitarice i proizvodi od žitarica Cereals and cereal preparations	15.490	7.920	80,4	82,5	200.804	102.669	108,0
05 Voće i povrće Vegetables and fruit	16.935	8.659	96,1	126,9	181.932	93.020	109,4
06 Šećer, šećerne prerađevine i med Sugar, sugar preparations and honey	3.539	1.809	86,8	78,8	38.537	19.704	88,7
07 Kafa, čaj, kakao i začini Coffee, tea, cocoa, spices	17.171	8.779	94,6	117,5	154.835	79.166	101,2
08 Hrana za životinje Feeding stuff for animals	5.577	2.851	81,5	100,8	70.122	35.853	106,5
09 Ostali jestivi proizvodi Miscellaneous edible products	14.183	7.252	86,3	94,5	168.956	86.386	100,3
1 PIĆA I DUHAN BEVERAGES AND TOBACCO	24.176	12.361	100,0	111,8	260.843	133.367	97,0
11 Pića Beverages	17.268	8.829	97,9	106,6	198.850	101.670	101,2
12 Duhan i proizvodi od duhana Tobacco and tobacco manufactures	6.908	3.532	105,4	127,2	61.993	31.697	85,7
2 SIROVE MATERIJNE NEJESTIVE, OSIM GORIVA INEDIBLE RAW MATERIALS, EXCEPT FUEL	18.229	9.320	139,9	85,1	226.731	115.926	106,2
21 Sirove kože i sirovo krzno Hides, skins and furskins, raw	4.717	2.412	139,4	56,8	66.649	34.077	126,1
22 Uljano sjemenje i plodovi Oil seeds and oleaginous fruits	427	218	141,4	196,8	4.313	2.205	106,2
23 Sirovi i sintetički kaučuk Crude rubber	100	51	227,3	92,6	1.053	538	80,8
24 Drvo i pluta Cork and wood	1.967	1.006	90,9	120,8	19.218	9.826	120,9
25 Celuloza i papirni otpaci Pulp and waste paper	173	88	67,3	54,2	2.397	1.226	104,8
26 Sirova tekstilna vlakna i njihovi otpaci Crude textile fibres and their wastes	580	297	200,7	76,7	5.815	2.973	101,4
27 Prirodna đubriva i minerali osim goriva Crude fertilizers and minerals ex. fuels	1.874	958	118,8	110,7	23.627	12.080	128,1
28 Metalne rude i otpaci od metala Metalliferous ores and metal scrap	7.187	3.675	193,2	101,1	85.524	43.728	89,5
29 Sirovine biljne i životinjske, ostale Crude animal and vegetable materials	1.204	616	93,5	94,1	18.135	9.272	104,0
3 MINERALNA GORIVA, MAZIVA I SRODNI PROIZVODI MINERAL FUELS, LUBRICANTS AND SIMILAR PRODUCTS	111.676	57.099	81,9	83,5	1.393.332	712.399	93,0

**UVOZ PO SEKTORIMA I ODSJECIMA SMTK - Rev. 4 (nastavak)**  
**IMPORTS BY SECTIONS AND DIVISIONS OF SITC Rev. 4 (continued)**

	XI 2014		XI 2014	XI 2014	I-XI 2014		I-XI 2014
	'000 KM	'000 EUR	X 2014	XI 2013	'000 KM	'000 EUR	I-XI 2013
32 Ugalj, koks i briketi <i>Coal, coke and briquettes</i>	24.602	12.579	73,1	89,8	290.376	148.467	96,9
33 Nafta i derivati od nafte <i>Petroleum and petroleum products</i>	67.603	34.565	75,5	81,6	898.806	459.552	98,5
34 Prirodni i industrijski gas <i>Gas, natural and manufactured</i>	14.901	7.619	137,9	102,5	161.336	82.490	86,7
35 Električna energija <i>Electricity</i>	4.570	2.337	192,6	51,6	42.814	21.890	42,8
4 ULJA, MASTI I VOSKOVI ŽIVOTINJSKOG ILI BILJNOG PORIJEKLA <i>EDIBLE OIL, LARD AND WAX OF ANIMAL OR PLANT ORIGIN</i>	5.471	2.797	90,0	85,0	55.653	28.455	84,3
41 Životinjska ulja i masti <i>Animal oils and fats</i>	161	82	128,8	62,2	2.102	1.075	80,3
42 Biljna ulja i masti, sirova i rafinirana <i>Vegetable fats, oils, crude and refined</i>	4.910	2.510	86,7	88,2	48.919	25.012	86,3
43 Prerađena biljna i život. ulja i masnoće <i>Processed animal or vegetable fats and</i>	400	205	137,0	65,4	4.632	2.368	69,2
5 KEMIJSKI PROIZVODI <i>CHEMICAL PRODUCTS</i>	107.422	54.924	89,8	105,1	1.250.875	639.562	104,9
51 Organske kemikalije <i>Organic chemicals</i>	3.057	1.563	148,3	122,5	24.600	12.578	98,0
52 Anorganske kemikalije <i>Inorganic chemicals</i>	3.993	2.042	86,0	145,0	44.473	22.739	96,9
53 Boje i štavila <i>Dyeing, tanning, colouring materials</i>	6.944	3.550	78,9	107,7	103.104	52.716	108,8
54 Medicinski i farmaceutski proizvodi <i>Medical and pharmaceutical products</i>	28.873	14.763	99,5	113,7	283.551	144.977	100,7
55 Toaletni proizvodi i proizvodi za čišćenje <i>Toilet, cleaning and perfume materials</i>	22.501	11.505	96,7	106,2	251.897	128.793	105,2
56 Vještačka đubriva <i>Processed fertilizers</i>	507	259	23,4	106,5	20.227	10.342	77,9
57 Plastične mase u primarnim oblicima <i>Plastics in primary forms</i>	12.815	6.552	77,8	86,2	184.695	94.433	109,7
58 Plastične mase, ne-primarni oblici <i>Plastics in non-primary forms</i>	17.655	9.027	81,5	99,1	214.025	109.429	113,9
59 Ostale kemikalije <i>Chemicals, n.e.s.</i>	11.077	5.664	96,4	102,5	124.303	63.555	101,1
6 INDUSTRIJSKI PROIZVODI, RAZVRSTANI UGLAVNOM PO VRSTI SIROVINA <i>INDUSTRIAL PRODUCTS, CLASSIFIED MOSTLY BY RAW MATERIAL</i>	217.620	111.267	93,6	109,8	2.294.810	1.173.318	109,6
61 Koža, krzno i proizvodi od kože i krzna <i>Leather, products of, dressed furskins</i>	22.789	11.652	99,4	123,4	243.395	124.446	115,3
62 Guma i gumeni proizvodi <i>Rubber manufactures, n.e.s.</i>	11.286	5.770	73,5	92,7	103.411	52.873	106,3
63 Proizvodi od drveta, osim namještaja <i>Wood manufactures (excl. furniture)</i>	7.497	3.833	84,4	107,0	91.404	46.734	118,4
64 Papir, ljepenka i ostali slični proizvodi <i>Paper, paperboard and articles thereof</i>	20.367	10.413	99,5	112,8	215.920	110.398	113,5
65 Predivo, tkanine i tekstilni proizvodi <i>Textile yarn, fabrics, made-up articles</i>	41.824	21.384	103,8	112,9	442.644	226.320	123,0
66 Proizvodi od nemetalnih minerala <i>Non-metallic mineral manufactures</i>	22.029	11.263	88,3	115,1	245.482	125.513	103,3
67 Željezo i čelik <i>Iron and steel</i>	29.178	14.918	90,9	99,1	311.957	159.501	99,3

**UVOZ PO SEKTORIMA I ODSJECIMA SMTK - Rev. 4 (nastavak)**  
**IMPORTS BY SECTIONS AND DIVISIONS OF SITC Rev. 4 (continued)**

	XI 2014		XI 2014 X 2014	XI 2014 XI 2013	I-XI 2014		I-XI 2014 I-XI 2013
	'000 KM	'000 EUR			'000 KM	'000 EUR	
68 Obojeni metali <i>Non-ferrous metals</i>	28.312	14.476	98,6	134,9	252.602	129.153	96,0
69 Metalni proizvodi <i>Manufactures of metals</i>	34.338	17.557	88,5	95,8	387.995	198.379	113,2
7 MAŠINE/STROJEVI I TRANSPORTNA SREDSTVA <i>MACHINERY AND TRANSPORT EQUIPMENT</i>	180.451	92.263	94,7	117,2	1.875.074	958.710	111,7
71 Pogonske mašine i oprema <i>Power-generating enginery, equipment</i>	4.361	2.230	81,9	60,0	51.978	26.576	88,7
72 Mašine specijaliz. za određ. industrije <i>Machines special. for partic. industries</i>	26.661	13.632	132,3	196,1	204.813	104.719	131,9
73 Mašine za obradu metala <i>Metal working machinery</i>	4.835	2.472	110,1	145,9	57.460	29.379	150,4
74 Ostale industrijske mašine i dijelovi <i>Other industrial machinery and parts of</i>	30.895	15.796	95,4	110,1	341.331	174.520	103,3
75 Kanc. mašine i mašine za automat. obradu podataka <i>Office machines and automatic data processing machine s</i>	12.474	6.378	98,6	107,8	126.189	64.519	109,1
76 Telekomunikacijski aparati i aparati za snimanje zvuka <i>Telecommunications and sound recording apparatus</i>	23.346	11.937	108,2	107,3	203.707	104.154	111,1
77 Električne mašine, aparati i uređaji <i>Electrical machinery, appliances, parts</i>	32.902	16.823	96,4	111,2	339.699	173.685	110,3
78 Drumska vozila <i>Road vehicles</i>	44.926	22.970	79,6	118,9	536.658	274.389	111,7
79 Ostala transportna vozila <i>Other transport equipment</i>	51	26	1,5	5,2	13.239	6.769	160,4
8 RAZNI INDUSTRIJSKI PROIZVODI <i>MISCELLANEOUS INDUST. GOODS</i>	79.410	40.602	76,6	107,0	917.703	469.214	110,6
81 Montažne zgrade, sanitarni, rasvjetni i grijajući uređaji <i>Fabricated buildings; sanitary, heating, lighting equipment</i>	5.183	2.650	78,2	88,8	55.263	28.256	106,0
82 Namještaj i njegovi dijelovi <i>Furniture and furnishings</i>	8.956	4.579	95,4	120,6	106.019	54.207	115,0
83 Torbe, tašne, neseseri i slični proizvodi <i>Travel goods, handbags and similar</i>	1.184	605	73,1	88,0	16.838	8.609	117,5
84 Odjeća <i>Clothing</i>	18.672	9.547	74,9	110,9	211.564	108.171	113,7
85 Obuća <i>Footwear</i>	10.468	5.352	57,1	101,9	151.254	77.335	111,5
87 Naučni i kontrolni instrumenti <i>Scientific and controlling instruments</i>	8.457	4.324	99,0	116,4	88.542	45.271	100,4
88 Fotografski i optički proizvodi, satovi <i>Photo and optical equipment; watches</i>	1.834	938	103,8	141,5	17.501	8.948	114,2
89 Ostali industrijski proizvodi <i>Miscellaneous manufactured articles</i>	24.656	12.606	75,8	103,1	270.722	138.418	110,1
9 Proizvodi, nerazvrstani po kategorijama <i>Products and transactions, unclassified</i>	53	27	-	-	113	58	122,8

**Izvor: Baza podataka Uprave za indirektno/neizravno oporezivanje BiH, preuzeta od Agencije za statistiku BiH.**  
*Source: Indirect Taxation Authority of B&H database through the medium of Agency for statistics of B&H.*

**Prethodni podaci**

*Previous data*



**IZVOZ FEDERACIJE BiH PREMA MEĐUNARODNOJ KLASIFIKACIJI EKONOMSKE NAMJENE PROIZVODA (BEC) Rev. 4**  
**EXPORTS OF F B&H, ACCORDING TO CLASSIFICATION BY BROAD ECONOMIC CATEGORIES (BEC) Rev. 4**

	XI 2014		<u>XI 2014</u> X 2014	<u>XI 2014</u> XI 2013	I-XI 2014		<u>I-XI 2014</u> I-XI 2013
	'000 KM	'000 EUR			'000 KM	'000 EUR	
UKUPNO TOTAL	487.589	249.300	94,8	107,0	5.277.838	2.698.516	103,3
1. Hrana i pića <i>Food and beverages</i>	24.239	12.393	121,4	140,1	222.285	113.653	102,1
2. Industrijski materijali <i>Industrial supplies</i>	249.013	127.318	92,6	105,0	2.731.864	1.396.780	100,7
3. Goriva i maziva <i>Fuels and lubricants</i>	41.978	21.463	112,2	145,0	348.434	178.151	81,9
4. Kapitalni proizvodi (osim transportnih sredstava), dijelovi i pribor <i>Capital goods (exc. transport equipment), parts and accessories</i>	41.334	21.134	90,0	86,9	463.858	237.167	106,9
5. Transportna sredstva i njihovi dijelovi i pribor <i>Transport equipment, parts and accessories thereof</i>	34.070	17.420	92,7	100,1	393.895	201.395	114,2
6. Proizvodi za široku potrošnju <i>Consumer goods</i>	81.019	41.424	83,2	95,1	1.033.545	528.443	112,4
7. Proizvodi, drugdje nspomenuti <i>Goods, n.e.c.</i>	15.936	8.148	193,4	302,3	83.957	42.927	158,7

**UVOZ F BiH PREMA MEĐUNARODNOJ KLASIFIKACIJI EKONOMSKE NAMJENE PROIZVODA (BEC) Rev. 4**  
**IMPORTS OF F B&H, ACCORDING TO CLASSIFICATION BY BROAD ECONOMIC CATEGORIES (BEC) Rev. 4**

	XI 2014		<u>XI 2014</u> X 2014	<u>XI 2014</u> XI 2013	I-XI 2014		<u>I-XI 2014</u> I-XI 2013
	'000 KM	'000 EUR			'000 KM	'000 EUR	
UKUPNO TOTAL	851.485	435.357	90,3	104,0	9.468.598	4.841.217	105,0
1. Hrana i pića <i>Food and beverages</i>	122.704	62.738	92,2	100,3	1.364.947	697.886	100,1
2. Industrijski materijali <i>Industrial supplies</i>	286.606	146.539	93,6	105,8	3.209.389	1.640.935	108,7
3. Goriva i maziva <i>Fuels and lubricants</i>	109.178	55.822	82,1	82,8	1.359.606	695.156	93,1
4. Kapitalni proizvodi (osim transportnih sredstava), dijelovi i pribor <i>Capital goods (exc. transport equipment), parts and accessories</i>	125.462	64.148	101,4	118,2	1.254.330	641.329	110,8
5. Transportna sredstva i njihovi dijelovi i pribor <i>Transport equipment, parts and accessories thereof</i>	57.321	29.308	77,1	113,2	647.554	331.089	111,3
6. Proizvodi za široku potrošnju <i>Consumer goods</i>	150.101	76.745	87,3	109,7	1.629.728	833.267	106,8
7. Proizvodi, drugdje nspomenuti <i>Goods, n.e.c.</i>	113	58	18,7	179,4	3.044	1.556	65,4

**Izvor: Baza podataka Uprave za indirektno/neizravno oporezivanje BiH, preuzeta od Agencije za statistiku BiH.**  
*Source: Indirect Taxation Authority of B&H database through the medium of Agency for statistics of B&H.*

**Prethodni podaci**  
*Previous data*

**IZVOZ NAJZNAČAJNIJIH PROIZVODA - VRIJEDNOST I STRUKTURA**  
**EXPORTS OF TOP GOODS - VALUE AND STRUCTURE**

Tarifni broj <i>Tariff code</i>	Roba <i>Goods</i>	I-XI 2014		%
		'000 KM	'000 EUR	
UKUPAN IZVOZ / <i>TOTAL EXPORTS</i>		5.277.838	2.698.516	100,0
od toga / of which				
9401908000	Ostali dijelovi sjedišta <i>Parts of seats, others</i>	410.028	209.644	7,8
7601208000	Legure aluminijuma, u sirovim oblicima, ostale <i>Unwrought aluminium</i>	277.236	141.749	5,3
2716000000	Električna energija <i>Electrical energy</i>	174.613	89.278	3,3
7214200000	Šipke od gvožđa, sa udubljenjima i slično <i>Bars of iron with some deformations</i>	125.586	64.211	2,4
6403911800	Ostala ženska obuća <i>Women,s footwear</i>	120.658	61.691	2,3
2704001000	Koks i polukoks od kamenog uglja <i>Coke and semi-coke of coal</i>	112.677	57.611	2,1
2836200000	Dinatrijum-karbonat <i>Disodium carbonate</i>	105.486	53.934	2,0
7207111400	Poluproizvodi od gvožđa, do 0,25% ugljenika <i>Semi-finished, of iron or non alloy steel,with&lt;0,25% carbon</i>	103.566	52.952	2,0
8409990000	Dijelovi za ostale motore <i>Parts suitable, use in engines</i>	102.389	52.351	1,9
7604299000	Ostali profili od legura aluminijuma <i>Solid profiles, of aluminium alloys, n.e.s.</i>	92.579	47.335	1,8
8708309100	Kočnice i servo-kočnice, i njihovi dijelovi, za motorna vozila <i>Parts for disc brakes, for motor cars and other motor vehicles</i>	75.539	38.622	1,4
7213914900	Toplo valjana žica od željeza ili nelegiranog čelika, presjeka ispod 14 mm <i>Bars and rods, hot-rolled, of iron or non-alloy steel, &lt; 14 mm in diameter</i>	74.582	38.133	1,4
9401610000	Tapecirana sjedišta <i>Upholstered seats</i>	74.127	37.901	1,4
9306303000	Municija i njeni dijelovi, za vojno oružje <i>Cartridges and other ammunition and projectiles and parts thereof, n.e.s.</i>	63.618	32.527	1,2
7204499000	Ostali otpaci od željeza ili čelika <i>Iron or steel cuttings</i>	61.053	31.216	1,2
2804690000	Silicijum ostali <i>Silica, other</i>	60.841	31.108	1,2
7308909800	Ostale željezne ili čelične konstrukcije (osim montažnih zgrada) i dijelovi <i>Structures and parts of structures of iron or steel, n.e.s.</i>	58.776	30.052	1,1
4804211000	Kraft papir za vreće, nepremazani, nebijeljeni <i>Unbleached sack kraft paper, uncoated</i>	56.747	29.014	1,1
4407920000	Drvo obrađeno po dužini, bukovo ( <i>Fagus spp.</i> ) <i>Wood (Beech"Fagus spp. "), sawn or chipped lengthwise</i>	53.781	27.498	1,0
8482990000	Ostali dijelovi za kotrljajuće ležaje <i>Parts of ball or roller bearings (excl. balls, needles and rollers), n.e.s.</i>	50.316	25.726	1,0
Izvoz svih ostalih roba / <i>Exports of all other goods</i>		3.023.641	1.545.963	57,3

Izvor: Baza podataka Uprave za indirektno/neizravno oporezivanje BiH, preuzeta od Agencije za statistiku BiH.  
*Source: Indirect Taxation Authority of B&H database through the medium of Agency for statistics of B&H.*

Prethodni podaci  
*Previous data*

**UVOZ NAJZNAČAJNIJIH PROIZVODA - VRIJEDNOST I STRUKTURA**  
**IMPORTS OF TOP GOODS - VALUE AND STRUCTURE**

Tarifni broj <i>Tariff code</i>	Roba <i>Goods</i>	I-XI 2014		%
		'000 KM	'000 EUR	
UKUPAN UVOZ / <i>TOTAL IMPORTS</i>		9.468.598	4.841.217	100,0
od toga / <i>of which</i>				
2710194300	Diesel gorivo <i>Diesel fuel</i>	624.247	319.172	6,6
2701121000	Bitumenozni kameni ugljen za koksovanje <i>Bituminous hard coal for coking</i>	254.575	130.162	2,7
3004900010	Gotovi lijekovi za prodaju na malo, ostali <i>Other medicaments in forms or packings for retail sale</i>	157.905	80.736	1,7
2710124500	Benzin 95-98 oktana <i>Petrol 95-98 octane</i>	147.871	75.605	1,6
2711210000	Prirodni gas u gasovitom stanju <i>Natural gas in gaseous state</i>	103.840	53.093	1,1
5903209000	Tekstilni materijali prekriveni ili laminirani sa poliuretanom <i>Textile fabrics covered or laminated with polyurethane</i>	82.312	42.085	0,9
1001990000	Pšenica, ostala osim tvrde (durum) i sjemenske <i>Wheat and meslin (excl. seed for sowing, and durum wheat)</i>	78.091	39.927	0,8
2818200000	Aluminijum-oksidi, osim vještačkog korunda <i>Aluminium oxide</i>	77.119	39.430	0,8
8703321930	Automobili sa diesel motorom, novi <i>Cars with diesel engine, new</i>	75.304	38.502	0,8
7601100000	Aluminijum, nelegirani <i>Aluminium, unalloyed</i>	74.459	38.070	0,8
3402209000	Preparati za pranje i za čišćenje <i>Washing and cleaning preparations</i>	74.415	38.048	0,8
8703329000	Automobili, korišteni, sa diesel motorom od 1500 do 2500 cm <sup>3</sup> <i>Cars with diesel engine, 1500-2500 cm<sup>3</sup>, used</i>	72.235	36.933	0,8
4205009000	Ostali proizvodi od kože ili umjetne kože <i>Articles of leather or composition leather, other</i>	69.864	35.721	0,7
8517120000	Mobiteli <i>Telephones for cellular networks "mobile telephones"</i>	62.235	31.820	0,7
8708309100	Kočnice i servo-kočnice, i njihovi dijelovi, za motorna vozila <i>Parts for disc brakes, for motor cars and other motor vehicles</i>	59.617	30.482	0,6
2203000100	Pivo od slada, u bocama <i>Beer made from malt, in bottles</i>	58.942	30.137	0,6
4101503000	Sirove kože, vlažno soljene, od goveda ili kopitara <i>Whole raw hides and skins of bovine, wet-salted</i>	58.258	29.787	0,6
0201203000	Govede četvrti sa kostima, svježe <i>Forequarters of bovine animals, with bone in, fresh or chilled</i>	57.606	29.453	0,6
2523290000	Portland cement, ostali osim bijeloga <i>Portland cement (excl. white, whether or not artificially coloured)</i>	53.465	27.336	0,6
2402209000	Cigarete, ostale <i>Cigarettes</i>	52.519	26.853	0,6
Uvoz svih ostalih roba / <i>Imports of all other goods</i>		7.173.721	3.667.865	75,8

**Izvor: Baza podataka Uprave za indirektno/neizravno oporezivanje BiH, preuzeta od Agencije za statistiku BiH.**

*Source: Indirect Taxation Authority of B&H database through the medium of Agency for statistics of B&H.*

**Prethodni podaci**

*Previous data*

**TOP 10 ZEMALJA U IZVOZU I UVOZU**  
**TOP 10 EXPORTS & IMPORTS COUNTRIES**

	I-XI 2014		
	'000 KM	'000 EUR	Struktura u % Structure in %
UKUPAN IZVOZ TOTAL EXPORTS	5.277.838	2.698.516	100,0
Njemačka Germany	983.309	502.758	18,6
Italija Italy	647.905	331.269	12,3
Hrvatska Croatia	585.941	299.587	11,1
Austrija Austria	490.748	250.915	9,3
Slovenija Slovenia	421.480	215.499	8,0
Srbija Serbia	333.596	170.565	6,3
Crna Gora Montenegro	161.019	82.328	3,1
Turska Turkey	112.535	57.538	2,1
Češka Czech Republic	111.563	57.041	2,1
Mađarska Hungary	95.274	48.713	1,8
OSTALE ZEMLJE OTHER COUNTRIES	1.334.468	682.303	25,3

	I-XI 2014		
	'000 KM	'000 EUR	Struktura u % Structure in %
UKUPAN UVOZ TOTAL IMPORTS	9.468.598	4.841.217	100,0
Hrvatska Croatia	1.487.737	760.668	15,7
Njemačka Germany	1.214.894	621.165	12,8
Italija Italy	1.040.507	532.003	11,0
Srbija Serbia	645.324	329.949	6,8
Kina China	636.048	325.206	6,7
Slovenija Slovenia	505.232	258.321	5,3
Turska Turkey	393.247	201.064	4,2
Austrija Austria	365.677	186.968	3,9
SAD United States	334.866	171.214	3,5
Poljska Poland	316.070	161.604	3,3
OSTALE ZEMLJE OTHER COUNTRIES	2.528.996	1.293.055	26,7

**Izvor: Baza podataka Uprave za indirektno/neizravno oporezivanje BiH, preuzeta od Agencije za statistiku BiH.**  
Source: Indirect Taxation Authority of B&H database through the medium of Agency for statistics of B&H.

**Prethodni podaci**  
Previous data

IZVOZ FEDERACIJE BOSNE I HERCEGOVINE PO ZEMLJAMA PREMA GEOGRAFSKIM ZONAMA  
EXPORTS OF FEDERATION OF BOSNIA AND HERZEGOVINA BY COUNTRIES BY GEOGRAPHIC ZONES

	XI 2014		XI 2014 X 2014	XI 2014 XI 2013	I-XI 2014		I-XI 2014 I-XI 2013
	'000 KM	'000 EUR			'000 KM	'000 EUR	
UKUPNO TOTAL	487.589	249.300	94,8	107,0	5.277.838	2.698.516	103,3
ZEMLJE EU EU COUNTRIES	365.824	187.043	98,9	104,8	3.960.126	2.024.780	101,3
Austrija <i>Austria</i>	45.950	23.494	97,2	98,4	490.748	250.915	115,8
Belgija <i>Belgium</i>	2.494	1.275	105,3	149,3	27.401	14.010	136,7
Bugarska <i>Bulgaria</i>	5.058	2.586	144,4	150,3	25.821	13.202	62,2
Češka <i>Czech Republic</i>	9.735	4.977	103,3	99,7	111.563	57.041	101,1
Kipar <i>Cyprus</i>	-	-	-	-	9.717	4.968	138,4
Danska <i>Denmark</i>	1.086	555	137,1	223,5	6.154	3.146	164,9
Estonija <i>Estonia</i>	112	57	233,3	311,1	593	303	121,0
Finska <i>Finland</i>	-	-	-	-	338	173	121,1
Francuska <i>France</i>	4.729	2.418	87,5	97,5	62.326	31.867	118,7
Grčka <i>Greece</i>	1.431	732	293,8	357,8	7.909	4.044	47,9
Hrvatska <i>Croatia</i>	55.195	28.221	91,0	101,9	585.941	299.587	77,0
Irska <i>Ireland</i>	8	4	12,7	-	293	150	390,7
Italija <i>Italy</i>	60.304	30.833	109,7	122,8	647.905	331.269	120,3
Latvija (Letonija) <i>Latvia</i>	40	20	222,2	67,8	580	297	72,0
Litvanija <i>Lithuania</i>	40	20	-	50,0	1.082	553	260,1
Luksemburg <i>Luxembourg</i>	3.332	1.704	76,3	69,9	46.532	23.791	101,7
Mađarska <i>Hungary</i>	7.800	3.988	69,2	145,7	95.274	48.713	125,3
Malta <i>Malta</i>	48	25	208,7	104,3	2.544	1.301	165,5
Nizozemska (Holandija) <i>Netherlands</i>	6.857	3.506	111,0	94,5	75.542	38.624	105,6
Njemačka <i>Germany</i>	90.999	46.527	101,7	97,0	983.309	502.758	101,3
Poljska <i>Poland</i>	3.712	1.898	95,7	146,8	45.937	23.487	106,7
Portugal <i>Portugal</i>	396	202	104,2	72,8	3.702	1.893	56,9

IZVOZ FEDERACIJE BOSNE I HERCEGOVINE PO ZEMLJAMA PREMA GEOGRAFSKIM ZONAMA (nastavak)  
 EXPORTS OF FEDERATION OF BOSNIA AND HERZEGOVINA BY COUNTRIES BY GEOGRAPHIC ZONES (continued)

	XI 2014		XI 2014 X 2014	XI 2014 XI 2013	I-XI 2014		I-XI 2014 I-XI 2013
	'000 KM	'000 EUR			'000 KM	'000 EUR	
Rumunija <i>Romania</i>	6.245	3.193	89,2	81,8	84.491	43.200	98,1
Slovačka <i>Slovakia</i>	3.460	1.769	87,7	129,3	49.413	25.264	74,3
Španija <i>Spain</i>	9.006	4.605	88,7	118,9	90.636	46.341	111,5
Švedska <i>Sweden</i>	4.841	2.475	95,9	103,2	55.662	28.460	101,9
Velika Britanija <i>United Kingdom</i>	3.346	1.711	89,4	157,3	27.233	13.924	108,9
ZEMLJE EFTE <i>EFTA COUNTRIES</i>	6.054	3.095	90,8	97,4	82.329	42.094	126,4
Island <i>Iceland</i>	-	-	-	-	48	25	-
Lihtenštajn <i>Liechtenstein</i>	46	24	383,3	-	225	115	-
Norveška <i>Norway</i>	1.472	753	123,0	144,5	11.586	5.924	100,0
Švicarska <i>Switzerland</i>	4.536	2.319	83,1	87,2	70.470	36.031	131,6
OSTALE EVROPSKE ZEMLJE <i>OTHER EUROPEAN COUNTRIES</i>	82.878	42.375	90,3	125,2	841.416	430.209	109,6
Albanija <i>Albania</i>	3.178	1.625	73,1	88,3	36.738	18.784	113,5
Crna Gora <i>Montenegro</i>	19.793	10.120	101,5	180,5	161.019	82.328	118,7
Kosovo <i>Kosovo</i>	6.162	3.151	111,3	65,2	71.541	36.578	74,8
Makedonija BJR <i>Macedonia FYR</i>	5.876	3.004	107,9	131,1	56.033	28.649	121,3
Ruska Federacija <i>Russian Federation</i>	1.099	562	13,0	151,2	59.494	30.419	125,0
Srbija <i>Serbia</i>	35.401	18.100	89,7	128,2	333.596	170.565	114,2
Turska <i>Turkey</i>	9.971	5.098	127,2	132,0	112.535	57.538	107,3
Ostale zemlje <i>Other countries</i>	1.398	715	117,6	76,6	10.460	5.348	78,5
AFRIKA <i>AFRICA</i>	11.195	5.724	71,7	142,9	129.092	66.004	160,5
ZEMLJE SJEVERNE AFRIKE <i>NORTH AFRICA</i>	9.391	4.802	67,5	123,6	118.146	60.407	152,1
OSTALE AFRIČKE ZEMLJE <i>OTHER AFRICAN COUNTRIES</i>	1.804	922	105,7	761,2	10.946	5.597	396,9
AMERIKA <i>AMERICA</i>	5.048	2.581	142,7	105,7	32.310	16.520	155,6

IZVOZ FEDERACIJE BOSNE I HERCEGOVINE PO ZEMLJAMA PREMA GEOGRAFSKIM ZONAMA (nastavak)  
 EXPORTS OF FEDERATION OF BOSNIA AND HERZEGOVINA BY COUNTRIES BY GEOGRAPHIC ZONES (continued)

	XI 2014		XI 2014 X 2014	XI 2014 XI 2013	I-XI 2014		I-XI 2014 I-XI 2013
	'000 KM	'000 EUR			'000 KM	'000 EUR	
ZEMLJE SJEVERNE AMERIKE NORTH AMERICA	4.132	2.113	205,0	95,2	25.924	13.255	155,3
Kanada Canada	113	58	88,3	245,7	1.206	617	245,6
SAD USA	4.019	2.055	212,9	93,6	24.718	12.638	152,6
Ostale zemlje Other countries	-	-	-	-	-	-	-
ZEMLJE CENT. AMERIKE I KARIBA CENTR. AMERICA AND CARIBBEAN	248	127	17,5	223,4	4.189	2.142	280,2
ZEMLJE JUŽNE AMERIKE SOUTH AMERICA	668	342	648,5	208,1	2.197	1.123	85,2
AZIJA ASIA	8.804	4.501	99,3	86,0	89.845	45.937	89,2
ZEMLJE BLISKOG I SREDNJEG ISTOKA NEAR AND MIDDLE EASTERN COUNTRIES	7.020	3.589	376,8	78,0	41.534	21.236	60,5
OSTALE ZEMLJE AZIJE OTHER ASIAN COUNTRIES	1.784	912	25,5	144,5	48.311	24.701	150,6
Indija India	39	20	-	44,8	597	305	38,9
Japan Japan	-	-	-	-	396	202	131,6
Kina China	488	250	42,4	86,2	7.410	3.789	135,6
Malezija Malaysia	205	105	3,7	-	14.345	7.334	-
Ostale zemlje Other countries	1.052	538	373,0	220,1	25.563	13.070	103,2
ZEM. OKEANIJE I POLAR. REGIONA OCEANIA AND POLAR REGIONS	72	37	37,5	70,6	686	351	80,8
AUSTRALIJA I NOVI ZELAND AUSTRALIA AND NEW ZEALAND	72	37	37,5	70,6	686	351	84,0
Australija Australia	72	37	37,5	98,6	669	342	85,8
Novi Zeland New Zealand	-	-	-	-	17	9	45,9
Ostale zemlje Other countries	-	-	-	-	-	-	-
OSTALE ZEMLJE OKEANIJE I POLARNOG REGIONA OTHER COUNTRIES OF OCEANIA AND POLAR REGION	-	-	-	-	-	-	-
Neraspoređeno Unclassified	7.714	3.944	42,6	70,5	142.034	72.621	86,9

Izvor: Baza podataka Uprave za indirektno/neizravno oporezivanje BiH, preuzeta od Agencije za statistiku BiH.  
 Source: Indirect Taxation Authority of B&H database through the medium of Agency for statistics of B&H.

Prethodni podaci  
 Previous data

**UVOZ FEDERACIJE BOSNE I HERCEGOVINE PO ZEMLJAMA PREMA GEOGRAFSKIM ZONAMA**  
**IMPORTS OF FEDERATION OF BOSNIA AND HERZEGOVINA BY COUNTRIES BY GEOGRAPHIC ZONES**

	XI 2014		XI 2014 X 2014	XI 2014 XI 2013	I-XI 2014		I-XI 2014 I-XI 2013
	'000 KM	'000 EUR			'000 KM	'000 EUR	
UKUPNO TOTAL	851.485	435.357	90,3	104,0	9.468.598	4.841.217	105,0
ZEMLJE EU EU COUNTRIES	577.096	295.064	89,2	102,0	6.515.652	3.331.400	103,4
Austrija Austria	36.231	18.525	89,7	108,9	365.677	186.968	104,2
Belgija Belgium	8.774	4.486	113,3	149,1	73.173	37.413	108,8
Bugarska Bulgaria	3.151	1.611	90,1	120,5	37.209	19.025	127,5
Češka Czech Republic	16.280	8.324	107,9	85,9	160.909	82.271	95,4
Kipar Cyprus	9	5	50,0	50,0	184	94	32,9
Danska Denmark	1.333	682	77,9	43,3	16.197	8.281	78,2
Estonija Estonia	146	75	38,9	69,2	2.710	1.386	75,2
Finska Finland	918	469	16,9	55,3	19.218	9.826	187,6
Francuska France	18.302	9.358	95,1	126,1	198.834	101.662	109,8
Grčka Greece	9.100	4.653	115,6	89,7	124.226	63.516	96,4
Hrvatska Croatia	117.632	60.144	83,1	92,9	1.487.737	760.668	94,0
Irska Ireland	2.257	1.154	113,5	79,5	32.824	16.783	92,0
Italija Italy	91.947	47.012	85,4	103,9	1.040.507	532.003	112,1
Latvija (Letonija) Latvia	171	87	129,5	69,8	1.089	557	99,3
Litvanija Lithuania	674	345	86,1	185,2	5.625	2.876	188,2
Luksemburg Luxembourg	350	179	65,8	80,1	4.227	2.161	91,6
Mađarska Hungary	26.501	13.550	90,2	90,9	270.175	138.138	94,4
Malta Malta	85	43	45,2	111,8	1.996	1.021	357,7
Nizozemska (Holandija) Netherlands	14.895	7.616	122,0	182,5	124.843	63.831	125,0
Njemačka Germany	106.547	54.477	91,5	93,1	1.214.894	621.165	106,3
Poljska Poland	29.602	15.135	94,2	126,3	316.070	161.604	102,1
Portugal Portugal	1.465	749	58,1	118,5	15.733	8.044	125,7



**UVOZ FEDERACIJE BOSNE I HERCEGOVINE PO ZEMLJAMA PREMA GEOGRAFSKIM ZONAMA (nastavak)**  
**IMPORTS OF FEDERATION OF BOSNIA AND HERZEGOVINA BY COUNTRIES BY GEOGRAPHIC ZONES (continued)**

	XI 2014		XI 2014 X 2014	XI 2014 XI 2013	I-XI 2014		I-XI 2014 I-XI 2013
	'000 KM	'000 EUR			'000 KM	'000 EUR	
Rumunija <i>Romania</i>	12.698	6.492	77,9	112,9	152.142	77.789	137,1
Slovačka <i>Slovakia</i>	8.247	4.217	96,8	119,2	80.618	41.219	112,9
Slovenija <i>Slovenia</i>	45.715	23.374	91,2	110,1	505.232	258.321	98,9
Španija <i>Spain</i>	8.755	4.476	93,4	107,3	115.578	59.094	116,6
Švedska <i>Sweden</i>	5.908	3.021	98,5	199,1	43.092	22.033	87,1
Velika Britanija <i>United Kingdom</i>	9.403	4.808	87,5	105,7	104.933	53.651	119,4
ZEMLJE EFTE <i>EFTA COUNTRIES</i>	5.524	2.824	88,0	117,1	62.890	32.155	100,0
Island <i>Iceland</i>	35	18	125,0	57,4	485	248	100,0
Lihtenštajn <i>Liechtenstein</i>	6	3	35,3	-	199	102	81,6
Norveška <i>Norway</i>	218	111	58,1	82,6	3.672	1.877	127,2
Švicarska <i>Switzerland</i>	5.265	2.692	89,8	119,8	58.534	29.928	98,8
OSTALE EVROPSKE ZEMLJE <i>OTHER EUROPEAN COUNTRIES</i>	131.774	67.375	100,6	107,8	1.410.168	721.007	107,1
Albanija <i>Albania</i>	348	178	58,3	50,2	4.706	2.406	116,1
Crna Gora <i>Montenegro</i>	7.059	3.609	107,0	497,5	32.473	16.603	481,3
Kosovo <i>Kosovo</i>	575	294	79,9	373,4	6.121	3.130	140,9
Makedonija BJR <i>Macedonia FYR</i>	6.975	3.566	83,8	100,8	77.015	39.377	93,8
Ruska Federacija <i>Russian Federation</i>	17.465	8.930	116,1	96,1	201.015	102.777	77,7
Srbija <i>Serbia</i>	56.513	28.895	96,5	98,1	645.324	329.949	110,1
Turska <i>Turkey</i>	40.425	20.669	103,9	116,4	393.247	201.064	113,9
Ostale zemlje <i>Other countries</i>	2.414	1.234	107,7	96,6	50.267	25.701	176,7
AFRIKA <i>AFRICA</i>	2.006	1.026	73,9	62,2	31.673	16.194	93,3
ZEMLJE SJEVERNE AFRIKE <i>NORTH AFRICA</i>	1.153	590	75,3	49,1	17.309	8.850	67,7
OSTALE AFRIČKE ZEMLJE <i>OTHER AFRICAN COUNTRIES</i>	853	436	72,2	97,4	14.364	7.344	171,5
AMERIKA <i>AMERICA</i>	40.410	20.661	81,4	93,3	473.124	241.904	103,0

**UVOZ FEDERACIJE BOSNE I HERCEGOVINE PO ZEMLJAMA PREMA GEOGRAFSKIM ZONAMA (nastavak)**  
**IMPORTS OF FEDERATION OF BOSNIA AND HERZEGOVINA BY COUNTRIES BY GEOGRAPHIC ZONES (continued)**

	XI 2014		XI 2014 X 2014	XI 2014 XI 2013	I-XI 2014		I-XI 2014 I-XI 2013
	'000 KM	'000 EUR			'000 KM	'000 EUR	
ZEMLJE SJEVERNE AMERIKE <i>NORTH AMERICA</i>	30.876	15.787	79,5	92,6	349.907	178.905	109,3
Kanada <i>Canada</i>	994	508	127,3	129,1	15.041	7.690	244,1
SAD <i>USA</i>	29.882	15.278	78,5	91,8	334.866	171.214	106,7
Ostale zemlje <i>Other countries</i>	-	-	-	-	-	-	-
ZEMLJE CENT. AMERIKE I KARIBA <i>CENTR. AMERICA AND CARIBBEAN</i>	2.513	1.285	102,8	101,2	21.658	11.074	128,7
ZEMLJE JUŽNE AMERIKE <i>SOUTH AMERICA</i>	7.021	3.590	83,7	93,6	101.559	51.926	82,9
AZIJA <i>ASIA</i>	93.232	47.669	89,6	120,5	949.252	485.345	113,7
ZEMLJE BLISKOG I SREDNJEG ISTOKA <i>NEAR AND MIDDLE EASTERN COUNTRIES</i>	1.782	911	69,2	97,5	24.770	12.665	143,4
OSTALE ZEMLJE AZIJE <i>OTHER ASIAN COUNTRIES</i>	91.450	46.758	90,1	121,1	924.482	472.680	113,0
Indija <i>India</i>	5.217	2.667	84,7	77,0	63.058	32.241	117,6
Japan <i>Japan</i>	7.120	3.640	119,6	193,1	53.123	27.161	116,8
Kina <i>China</i>	62.394	31.902	91,2	124,3	636.048	325.206	113,7
Malezija <i>Malaysia</i>	1.185	606	79,0	139,4	10.146	5.188	102,4
Ostale zemlje <i>Other countries</i>	15.534	7.942	79,7	110,7	162.107	82.884	108,4
ZEM. OKEANIJE I POLAR. REGIONA <i>OCEANIA AND POLAR REGIONS</i>	288	147	48,0	43,9	7.928	4.054	77,2
AUSTRALIJA I NOVI ZELAND <i>AUSTRALIA AND NEW ZEALAND</i>	287	147	47,9	43,9	7.909	4.044	77,7
Australija <i>Australia</i>	284	145	52,8	43,6	7.777	3.976	89,6
Novi Zeland <i>New Zealand</i>	3	2	4,9	100,0	132	67	8,9
Ostale zemlje <i>Other countries</i>	-	-	-	-	-	-	-
OSTALE ZEMLJE OKEANIJE I POLARNOG REGIONA <i>OTHER COUNTRIES OF OCEANIA AND POLAR REGION</i>	1	1	100,0	50,0	19	10	20,2
Neraspoređeno <i>Unclassified</i>	1.155	591	73,6	66,3	17.911	9.158	359,9

Izvor: Baza podataka Uprave za indirektno/neizravno oporezivanje BiH, preuzeta od Agencije za statistiku BiH.

Source: Indirect Taxation Authority of B&H database through the medium of Agency for statistics of B&H.

Prethodni podaci

Previous data

**IZVOZ I UVOZ PO STATISTIČKIM PROCEDURAMA**  
**EXPORTS & IMPORTS ACCORDING TO STATISTICAL PROCEDURES**

	I-XI 2014	
	'000 KM	Struktura u % Structure in %
UKUPAN IZVOZ TOTAL EXPORTS	5.277.838	100,0
1 Redovan izvoz Normal exports	3.464.814	65,6
2 Izvoz nakon unutrašnje obrade Exports after inward processing	1.805.399	34,2
3 Izvoz na vanjsku obradu Exports for outward processing	7.625	0,1
UKUPAN UVOZ TOTAL IMPORTS	9.468.598	100,0
1 Redovan uvoz Normal imports	8.350.608	88,2
2 Uvoz na unutrašnju obradu Imports for inward processing	1.110.723	11,7
3 Uvoz nakon vanjske obrade Imports after outward processing	7.267	0,1

	I-XI 2014	
	'000 EUR	Struktura u % Structure in %
UKUPAN IZVOZ TOTAL EXPORTS	2.698.516	100,0
1 Redovan izvoz Normal exports	1.771.531	65,6
2 Izvoz nakon unutrašnje obrade Exports after inward processing	923.086	34,2
3 Izvoz na vanjsku obradu Exports for outward processing	3.899	0,1
UKUPAN UVOZ TOTAL IMPORTS	4.841.217	100,0
1 Redovan uvoz Normal imports	4.269.598	88,2
3 Uvoz na unutrašnju obradu Imports for inward processing	567.904	11,7
5 Uvoz nakon vanjske obrade Imports after outward processing	3.715	0,1

Izvor: Baza podataka Uprave za indirektno/neizravno oporezivanje BiH, preuzeta od Agencije za statistiku BiH.  
Source: Indirect Taxation Authority of B&H database through the medium of Agency for statistics of B&H.

Prethodni podaci  
Previous data

UNUTRAŠNJA/UNUTARNJA TRGOVINA  
HOME TRADE

TRGOVINA NA MALO PREMA GLAVNOJ (PRETEŽNOJ) DJELATNOSTI  
RETAIL TRADE BY MAIN (PREVAILING) ACTIVITY

	Ukupan promet bez PDV-a u hilj./tis. KM Total sale (VAT excluded) in thousand KM				Promet u trgovini na malo bez PDV-a u hilj./tis. KM Retail sale (VAT excluded) in thousand KM				
	XI 2014	XI 2014 X 2014	XI 2014 XI 2013	I-XI 2014 I-XI 2013	XI 2014 Ø 2010	XI 2014	XI 2014 X 2014	XI 2014 XI 2013	I-XI 2014 I-XI 2013
<b>Ukupno</b> <i>Total</i>	-	-	-	-	<b>118,1</b>	<b>516.564</b>	<b>89,4</b>	<b>104,7</b>	<b>104,1</b>
<b>47.1</b> Trgovina na malo u nespecijaliziranim prodavnicama/prodavaonicama <i>Retail sale in non-specialized</i>	273.011	95,0	119,1	115,1	142,3	232.917	94,1	118,9	118,8
<b>47.2</b> Trgovina na malo hranom, pićima i duhanskim proizvodima u specijaliziranim prodavnicama/prodavaonicama <i>Retail sale of food, beverages and tobacco in specialized stores</i>	15.231	83,5	93,3	82,6	123,3	13.776	81,4	106,4	95,8
<b>47.3</b> Trgovina na malo gorivima i mazivima <i>Automotive fuels and lubricants</i>	126.916	85,5	129,0	130,6	138,0	104.524	86,3	120,2	118,7
<b>47.4+</b> Ostala trgovina na malo u specijaliziranim prodavnicama/prodavaonicama <b>47.5+</b> <b>47.6+</b> <b>47.7</b> <i>Other retail sale in specialized stores</i>	127.457	86,1	118,0	113,3	107,7	107.069	84,9	114,7	114,1
<b>47.8 +</b> Ostala trgovina na malo izvan prodavnica/prodavaonica <b>47.9</b> <i>Other retail sale out of stores</i>	2.923	100,1	126,9	114,0	117,5	2.740	100,5	127,0	113,7
<b>Ostale djelatnosti</b> <i>Other activities</i>	-	-	-	-	65,3	55.538	87,3	54,3	55,9

PROMET TRGOVAČKIH POSLOVNIH SUBJEKATA OD OSTALIH DJELATNOSTI  
TURNOVER FROM OTHER ACTIVITIES REALIZED BY RETAILING TRADE ENTERPRISES

	XI 2014
<b>Ostale djelatnosti bez PDV-a u hilj./tis. KM</b> <i>Other activities (VAT excluded) in thousand KM</i>	84.512

**Napomena : prethodni podaci**  
*Note: Previous data*

**TRGOVINA NA MALO PREMA TRGOVAČKIM STRUKAMA**  
**RETAIL TRADE BY BRANCHES**

		<b>Promet u trgovini na malo bez PDV-a u hilj./tis. KM</b> <i>Retail sale (VAT excluded) in thousand KM</i>				
		IX 2014	$\frac{XI\ 2014}{X\ 2014}$	$\frac{XI\ 2014}{XI\ 2013}$	I-XI 2014	$\frac{I-XI\ 2014}{I-XI\ 2013}$
<b>Ukupno</b> <i>Total</i>		<b>516.564</b>	<b>89,4</b>	<b>104,7</b>	<b>5.816.532</b>	<b>104,1</b>
<b>11</b>	<b>Nespecijalizirane prodavnice/prodavaonice živežnim namirnicama</b> <i>Non-specialized stores of food</i>	170.320	94,5	97,1	1.929.033	96,6
<b>19</b>	<b>Ostale nespecijalizirane prodavnice/prodavaonice</b> <i>Other non-specialized stores</i>	73.724	92,7	114,0	822.582	118,0
<b>21+22+23+29</b>	<b>Ostale živežne namirnice u specijalizovanim prodavnicama</b> <i>Food in specialised stores</i>	5.131	86,8	98,1	57.814	90,5
<b>24</b>	<b>Hljeb/kruh, pecivo, kolači, tjestenina, bomboni i slatkiši</b> <i>Bread, cakes, pasta, candies and sweets</i>	2.136	94,7	155,9	19.471	122,4
<b>25</b>	<b>Alkohol i druga pića</b> <i>Alcoholic and other beverages</i>	5.255	90,2	108,0	60.082	87,9
<b>26</b>	<b>Duhanski proizvodi</b> <i>Tobacco products</i>	10.331	80,4	89,4	115.956	90,0
<b>30</b>	<b>Motorna goriva i maziva</b> <i>Automotive fuels and lubricants</i>	128.315	86,4	108,1	1.438.545	107,4
<b>51+71+72</b>	<b>Tekstil, odjevni predmeti, obuća i kožni proizvodi</b> <i>Textiles, clothes, footwear and leather products</i>	26.041	85,8	106,8	268.906	120,1
<b>52</b>	<b>Željezna roba, boje, staklo i ostali građevinski materijal</b> <i>Hardware, paints and glass in specialised stores</i>	29.381	77,6	122,5	345.237	113,1
<b>54</b>	<b>Električni aparati za domaćinstvo/kućanstvo, radio i TV uređaji</b> <i>Electrical household appliances</i>	5.309	80,6	82,1	60.347	84,3
<b>59</b>	<b>Namještaj, oprema za rasvjetu i predmeti za domaćinstvo</b> <i>Furniture, lighting equipment and other household articles</i>	5.871	83,2	130,6	67.003	124,3
<b>61+62</b>	<b>Knjige, novine, časopisi, papirnata/papirna roba i pisaći pribor</b> <i>Books, newspapers and stationery</i>	1.121	80,4	97,9	15.085	107,4
<b>73+74</b>	<b>Apoteke/ljekarne, medicinski i ortopedski proizvodi</b> <i>Dispensing chemist, medical and orthopaedic goods</i>	21.231	91,6	103,9	241.633	105,7
<b>75</b>	<b>Kozmetički i toaletni proizvodi</b> <i>Cosmetic and toilet articles</i>	14.097	91,8	109,4	156.703	109,1
<b>41+42+43+53+64+65+76+77+78</b>	<b>Ostala trgovina na malo u specijaliziranim prodavnicama</b> <i>Other retail sale in specialised stores</i>	15.501	84,1	100,8	189.786	93,2
<b>79+82+91+99</b>	<b>Ostala trgovina na malo izvan prodavnica/prodavaonica</b> <i>Other retail sale not in stores</i>	2.800	100,6	107,7	28.348	92,9
	<b>Napomena : prethodni podaci</b> <i>Note: Previous data</i>					

DOLASCI I NOĆENJA TURISTA  
TOURIST ARRIVALS AND NIGHTS

	DOLASCI TURISTA TOURIST ARRIVALS				NOĆENJA TURISTA TOURIST NIGHTS			
	XI 2014	Index $\frac{XI\ 2014}{XI\ 2013}$	I - XI 2014	Index $\frac{I - XI\ 2014}{I - XI\ 2013}$	XI 2014	Index $\frac{XI\ 2014}{XI\ 2013}$	I - XI 2014	Index $\frac{I - XI\ 2014}{I - XI\ 2013}$
<b>UKUPNO</b> TOTAL	33.794	96,5	541.356	99,1	63.271	97,1	1.036.377	96,0
<b>Domaći</b> Domestic	13.674	97,3	146.674	96,6	23.380	98,7	265.885	93,3
<b>Strani</b> Foreign	20.120	96,0	394.682	100,0	39.891	96,1	770.492	97,0

DOLASCI I NOĆENJA TURISTA PREMA VRSTAMA OBJEKATA  
TOURIST ARRIVALS AND NIGHTS BY TYPES OF ACCOMMODATION

	DOLASCI TURISTA TOURIST ARRIVALS				NOĆENJA TURISTA TOURIST NIGHTS			
	XI 2014	Index $\frac{XI\ 2014}{XI\ 2013}$	I - XI 2014	Index $\frac{I - XI\ 2014}{I - XI\ 2013}$	XI 2014	Index $\frac{XI\ 2014}{XI\ 2013}$	I - XI 2014	Index $\frac{I - XI\ 2014}{I - XI\ 2013}$
<b>UKUPNO</b> TOTAL	33.794	96,5	541.356	99,1	63.271	97,1	1.036.377	96,0
<b>Hoteli i sličan smještaj</b> Hotels and similar accommodation	31.924	95,0	510.867	97,7	59.475	95,1	978.184	94,4
<b>Odmarališta i slični objekti za kraći odmor</b> Holiday and other short-stay accommodation	1.140	116,4	18.194	158,4	2.717	155,3	38.155	175,0
<b>Kampovi i prostori za kampiranje</b> Camps and camping grounds	58	100,0	6.893	97,3	82	93,2	10.825	89,8
<b>Ostali smještaj</b> Other accommodation	672	188,8	5.402	112,5	997	119,4	9.213	95,8
<b>DOMAĆI</b> DOMESTIC	13.674	97,3	146.674	96,6	23.380	98,7	265.885	93,3
<b>Hoteli i sličan smještaj</b> Hotels and similar accommodation	12.480	94,3	136.633	95,1	21.580	96,2	251.171	92,1
<b>Odmarališta i slični objekti za kraći odmor</b> Holiday and other short-stay accommodation	562	100,4	5.951	124,5	945	114,3	8.291	123,5
<b>Kampovi i prostori za kampiranje</b> Camps and camping grounds	28	116,7	325	68,0	31	103,3	500	82,2
<b>Ostali smještaj</b> Other accommodation	604	264,9	3.765	129,2	824	218,0	5.923	120,6
<b>STRANI</b> FOREIGN	20.120	96,0	394.682	100,0	39.891	96,1	770.492	97,0
<b>Hoteli i sličan smještaj</b> Hotels and similar accommodation	19.444	95,4	374.234	98,6	37.895	94,6	727.013	95,3
<b>Odmarališta i slični objekti za kraći odmor</b> Holiday and other short-stay accommodation	578	137,9	12.243	182,6	1.772	192,2	29.864	197,9
<b>Kampovi i prostori za kampiranje</b> Camps and camping grounds	30	88,2	6.568	99,4	51	87,9	10.325	90,2
<b>Ostali smještaj</b> Other accommodation	68	53,1	1.637	86,7	173	37,9	3.290	70,0

**DOLASCI I NOĆENJA TURISTA PO ZEMLJAMA PREBIVALIŠTA**  
**TOURIST ARRIVALS AND NIGHTS BY COUNTRY OF RESIDENCE**

	DOLASCI TURISTA TOURIST ARRIVALS				NOĆENJA TURISTA TOURIST NIGHTS			
	XI 2014	Index $\frac{XI\ 2014}{XI\ 2013}$	I - XI 2014	Index $\frac{I - XI\ 2014}{I - XI\ 2013}$	XI 2014	Index $\frac{XI\ 2014}{XI\ 2013}$	I - XI 2014	Index $\frac{I - XI\ 2014}{I - XI\ 2013}$
<b>UKUPNO STRANI</b> <i>TOTAL</i>	20.120	96,0	394.682	100,0	39.891	96,1	770.492	97,0
<b>Albanija</b> <i>Albania</i>	422	122,7	2.477	99,2	899	137,9	4.582	106,5
<b>Austrija</b> <i>Austria</i>	604	92,6	12.642	103,9	942	83,1	22.596	110,1
<b>Belgija</b> <i>Belgium</i>	72	105,9	2.773	113,1	183	118,8	6.393	109,2
<b>Bugarska</b> <i>Bulgaria</i>	103	53,6	3.462	107,9	209	46,3	5.418	93,8
<b>Crna Gora</b> <i>Montenegro</i>	333	90,5	4.578	104,6	552	82,1	8.119	98,9
<b>Češka</b> <i>Czech Republic</i>	113	82,5	2.626	74,3	166	63,6	5.095	52,9
<b>Danska</b> <i>Denmark</i>	73	75,3	1.836	93,2	163	77,6	4.811	87,6
<b>Estonija</b> <i>Estonia</i>	9	150,0	326	103,5	30	166,7	778	67,7
<b>Finska</b> <i>Finland</i>	39	97,5	1.306	117,2	73	84,9	2.548	114,7
<b>Francuska</b> <i>France</i>	200	95,7	9.469	96,9	496	115,9	22.663	100,5
<b>Grčka</b> <i>Greece</i>	107	109,2	5.680	179,5	144	88,9	9.924	166,3
<b>Holandija / Nizozemska</b> <i>Netherlands</i>	222	111,6	5.549	101,4	450	90,4	12.076	102,5
<b>Hrvatska</b> <i>Croatia</i>	4.409	73,4	51.180	82,8	7.583	77,4	90.890	85,0
<b>Irska</b> <i>Ireland</i>	44	44,9	1.390	103,0	145	38,2	4.525	102,3
<b>Island</b> <i>Iceland</i>	7	100,0	328	237,7	11	110,0	717	216,6
<b>Italija</b> <i>Italy</i>	1.797	171,6	33.229	137,1	3.925	191,3	74.250	141,8
<b>Kipar</b> <i>Cyprus</i>	6	75,0	541	207,3	18	200,0	1.473	294,0
<b>Latvija</b> <i>Latvia</i>	7	77,8	236	55,7	40	173,9	459	71,6
<b>Litvanija</b> <i>Lithuania</i>	56	622,2	1.163	106,3	103	686,7	1.633	86,4
<b>Luksemburg</b> <i>Luxembourg</i>	9	180,0	250	91,6	18	200,0	690	105,2
<b>Mađarska</b> <i>Hungary</i>	149	93,1	4.897	93,8	274	97,9	8.861	87,3
<b>Makedonija B.J.R.</b> <i>Macedonia</i>	303	89,1	3.394	80,1	691	94,8	7.098	86,7
<b>Malta</b> <i>Malta</i>	1	100,0	568	78,9	1	100,0	3.702	75,7

**DOLASCI I NOĆENJA TURISTA PO ZEMLJAMA PREBIVALIŠTA (nastavak)**  
**TOURIST ARRIVALS AND NIGHTS BY COUNTRY OF RESIDENCE (continued)**

	DOLASCI TURISTA TOURIST ARRIVALS				NOĆENJA TURISTA TOURIST NIGHTS			
	XI 2014	Index XI 2014 XI 2013	I - XI 2014	Index I - XI 2014 I - XI 2013	XI 2014	Index XI 2014 XI 2013	I - XI 2014	Index I - XI 2014 I - XI 2013
<b>Norveška</b> <i>Norway</i>	85	54,1	3.169	94,6	167	56,8	6.592	92,9
<b>Njemačka</b> <i>Germany</i>	811	120,3	17.387	105,4	1.810	131,5	36.784	106,0
<b>Poljska</b> <i>Poland</i>	184	133,3	22.193	68,4	367	90,4	43.110	55,6
<b>Portugal / Portugalija</b> <i>Portugal</i>	28	59,6	1.045	128,7	48	48,5	2.369	127,7
<b>Rumunija / Rumunjska</b> <i>Romania</i>	95	115,9	1.488	75,0	218	92,0	3.609	78,7
<b>Rusija</b> <i>Russia</i>	87	44,6	1.537	67,1	155	14,9	3.448	66,5
<b>Slovačka</b> <i>Slovakia</i>	70	106,1	1.353	88,6	120	82,2	2.249	78,2
<b>Slovenija</b> <i>Slovenia</i>	1.689	95,9	26.468	93,2	2.663	82,9	44.147	93,4
<b>Srbija</b> <i>Serbia</i>	1.353	86,2	16.083	83,4	2.573	87,0	30.098	89,1
<b>Španija / Španjolska</b> <i>Spain</i>	155	71,8	7.908	123,6	380	61,1	12.981	123,6
<b>Švajcarska / Švicarska</b> <i>Switzerland (including Liechtenstein)</i>	142	76,8	3.832	101,6	350	78,5	8.301	107,1
<b>Švedska</b> <i>Sweden</i>	552	80,5	6.269	122,0	1.626	115,1	14.274	116,8
<b>Turska</b> <i>Turkey</i>	1.840	87,6	40.452	79,3	3.754	78,7	72.404	74,0
<b>Ujedinjeno Kraljevstvo</b> <i>United Kingdom</i>	324	112,1	6.992	108,8	967	121,6	15.124	111,0
<b>Ukrajina</b> <i>Ukraine</i>	51	154,5	468	58,4	141	113,7	1.215	63,9
<b>Ostale evropske zemlje</b> <i>Other European countries</i>	108	98,2	1.177	67,3	435	170,6	3.428	81,4
<b>Egipat</b> <i>Egypt</i>	41	215,8	438	111,2	67	90,5	1.223	87,2
<b>Južnoafrička Republika</b> <i>South Africa</i>	-	-	126	96,9	-	-	208	65,6
<b>Ostale afričke zemlje</b> <i>Other African countries</i>	28	44,4	606	86,4	93	48,9	1.970	53,3
<b>Kanada</b> <i>Canada</i>	49	25,5	2.811	110,7	118	41,4	5.194	110,4
<b>SAD</b> <i>USA</i>	458	117,7	11.860	134,5	1.248	136,2	26.973	139,0
<b>Ostale sjeverno-američke zemlje</b> <i>Other Northern American countries</i>	4	7,0	245	56,8	7	6,7	512	52,1
<b>Brazil</b> <i>Brazil</i>	88	141,9	2.655	101,3	158	115,3	4.596	95,2
<b>Ostale zemlje Južne i Srednje Amerike</b> <i>Other Southern and Central American C.</i>	36	49,3	1.682	92,7	61	41,5	3.060	87,3
<b>Indija</b> <i>India</i>	21	262,5	306	109,7	69	363,2	908	128,4
<b>Iran</b> <i>Iran</i>	3	37,5	127	42,1	6	66,7	268	33,1
<b>Izrael</b> <i>Israel</i>	17	130,8	1.680	63,1	33	76,7	2.505	60,3
<b>Japan</b> <i>Japan</i>	280	91,5	4.403	140,1	441	110,8	6.527	138,4
<b>Južna Koreja</b> <i>South Korea</i>	1.019	461,1	22.295	223,3	1.222	515,6	24.599	224,0
<b>Kuvajt</b> <i>Kuwait</i>	333	119,4	7.953	100,2	1.113	109,7	28.402	84,1



**DOLASCI I NOĆENJA TURISTA PO ZEMLJAMA PREBIVALIŠTA (nastavak)**  
**TOURIST ARRIVALS AND NIGHTS BY COUNTRY OF RESIDENCE (continued)**

	DOLASCI TURISTA TOURIST ARRIVALS				NOĆENJA TURISTA TOURIST NIGHTS			
	XI 2014	Index XI 2014 XI 2013	I - XI 2014	Index I - XI 2014 I - XI 2013	XI 2014	Index XI 2014 XI 2013	I - XI 2014	Index I - XI 2014 I - XI 2013
<b>Narodna Republika Kina</b> <i>People's Republic of China</i>	172	58,9	5.778	112,6	293	79,8	8.061	128,6
<b>Saudijska Arabija</b> <i>Saudi Arabia</i>	125	145,3	4.705	158,8	294	153,9	11.184	130,1
<b>Ostale azijske zemlje</b> <i>Other Asian countries</i>	725	184,5	12.841	158,6	1.621	162,3	34.352	172,0
<b>Narodna Republika Kina</b> <i>People's Republic of China</i>	172	58,9	5.778	112,6	293	79,8	8.061	128,6
<b>Saudijska Arabija</b> <i>Saudi Arabia</i>	125	145,3	4.705	158,8	294	153,9	11.184	130,1
<b>Ostale azijske zemlje</b> <i>Other Asian countries</i>	725	184,5	12.841	158,6	1.621	162,3	34.352	172,0
<b>Australija</b> <i>Australia</i>	54	71,1	5.602	134,2	120	98,4	8.923	129,1
<b>Novi Zeland</b> <i>New Zealand</i>	7	100,0	575	93,6	31	182,4	1.002	115,0
<b>Ostale zemlje Okeanije</b> <i>Other countries of Oceania</i>	1	33,3	273	90,1	6	100,0	591	134,6

**Napomena: Prethodni podaci**  
*Note: Preliminary data*

**NAČIN DOLASKA TURISTA**  
**MEAN OF THE TRIP**

	Individualno <i>Individual arrangement</i>				Organizirano <i>Organized trips</i>			
	Dolasci turista <i>Tourist arrivals</i>		Noćenja turista <i>Tourist nights</i>		Dolasci turista <i>Tourist arrivals</i>		Noćenja turista <i>Tourist nights</i>	
	XI 2014	Struktura <i>Structure</i> %	XI 2014	Struktura <i>Structure</i> %	XI 2014	Struktura <i>Structure</i> %	XI 2014	Struktura <i>Structure</i> %
<b>UKUPNO</b> <i>Total</i>	24.570	72,7	45.568	72,0	9.224	27,3	17.703	28,0
<b>Domaći</b> <i>Domestic</i>	11.112	45,2	17.641	38,7	2.562	27,8	5.739	32,4
<b>Strani</b> <i>Foreign</i>	13.458	54,8	27.927	61,3	6.662	72,2	11.964	67,6

**SVRHA DOLASKA TURISTA**  
**PURPOSE OF THE TRIP**

	Poslovno <i>Business</i>				Ostalo <i>Other</i>			
	Dolasci turista <i>Tourist arrivals</i>		Noćenja turista <i>Tourist nights</i>		Dolasci turista <i>Tourist arrivals</i>		Noćenja turista <i>Tourist nights</i>	
	XI 2014	Struktura <i>Structure</i> %	XI 2014	Struktura <i>Structure</i> %	XI 2014	Struktura <i>Structure</i> %	XI 2014	Struktura <i>Structure</i> %
<b>UKUPNO</b> <i>Total</i>	15.860	46,9	29.883	47,2	17.934	53,1	33.388	52,8
<b>Domaći</b> <i>Domestic</i>		8.084	51,0	14.221	47,6	5.590	31,2	9.159
<b>Strani</b> <i>Foreign</i>		7.776	49,0	15.662	52,4	12.344	68,8	24.229

**Napomena: Prethodni podaci**  
*Note: Preliminary data*

Prethodni podaci

	Kraj 2013./2014. godine End of 2013/2014 school year									
	Škole Schools	Odjeljenja/ Odjeli Classes	Učenici/Pupils						Nastavno osoblje Teaching staff	
			Ukupno Total		Završili razred Completed class		Završili školu Completed school		Svega All	Žene Females
			Svega All	Učenice Girls	Svega All	Učenice Girls	Svega All	Učenice Girls		

**FEDERACIJA BiH**

Redovno/redovito obrazovanje	1.081	9.689	197.588	96.870	196.928	96.656	24.211	12.095	15.139	10.769
Osmogodišnje obrazovanje	146	977	21.931	10.800	21.862	10.781	6.930	3.515	2.379	1.530
Devetogodišnje obrazovanje	935	8.712	175.657	86.070	175.066	85.875	17.281	8.580	12.760	9.239
Škole sa posebnim potrebama*	29	120	561	197	555	196	84	32	198	155
Osnovne muzičke/glazbene škole	42	-	6.429	3.931	6.133	3.698	809	468	529	334
Osnovne baletske škole	...	-	68	63	68	63	11	11	9	8

**UNSKO-SANSKI KANTON**

Redovno/redovito obrazovanje	163	1.275	25.742	12.553	25.537	12.473	3.533	1.768	1.891	1.321
Devetogodišnje obrazovanje	163	1.275	25.742	12.553	25.537	12.473	3.533	1.768	1.891	1.321
Škole sa posebnim potrebama	2	3	17	2	17	2	3	1	3	3
Osnovne muzičke/glazbene škole	1	-	521	296	521	296	74	51	35	25

**KANTON POSAVSKI**

Redovno/redovito obrazovanje	21	178	3.045	1.454	3.037	1.450	427	205	270	188
Osmogodišnje obrazovanje	7	20	387	186	385	185	385	185	93	50
Devetogodišnje obrazovanje	14	158	2.658	1.268	2.652	1.265	42	20	177	138
Škole sa posebnim potrebama	3	4	9	3	9	3	-	-	3	3
Osnovne muzičke/glazbene škole	1	-	59	48	53	45	-	-	4	4

**TUZLANSKI KANTON**

Redovno/redovito obrazovanje	212	1.837	39.800	19.426	39.677	19.386	4.119	2.047	2.977	1.913
Devetogodišnje obrazovanje	212	1.837	39.800	19.426	39.677	19.386	4.119	2.047	2.977	1.913
Škole sa posebnim potrebama	4	19	89	36	89	36	12	7	29	21
Osnovne muzičke/glazbene škole	7	-	815	456	799	449	107	61	82	35

**ZENIČKO-DOBOJSKI**

**KANTON**

Redovno/redovito obrazovanje	198	1.698	34.978	17.135	34.865	17.109	4.399	2.217	2.688	1.879
Osmogodišnje obrazovanje	6	10	170	88	170	88	170	88	51	37
Devetogodišnje obrazovanje	192	1.688	34.808	17.047	34.695	17.021	4.229	2.129	2.637	1.842
Škole sa posebnim potrebama	3	5	17	7	17	7	2	2	22	17
Osnovne muzičke/glazbene škole	7	-	1.404	842	1.342	822	218	113	138	91

**BOSANSKO-PODRINJSKI**

**KANTON**

Redovno/redovito obrazovanje	14	123	2.062	985	2.059	984	319	146	202	134
Devetogodišnje obrazovanje	14	123	2.062	985	2.059	984	319	146	202	134
Škole sa posebnim potrebama	1	-	-	-	-	-	-	-	-	-
Osnovne muzičke/glazbene škole	1	-	179	98	174	97	22	12	14	6

**UČENICI I NASTAVNO OSOBLJE**  
**PUPILS AND TEACHING STAFF**

Previous data

Početak 2014./2015. godine Beginning of 2014/2015 school year					
Škole Schools	Odjeljenja/ Odjeli Classes	Učenici Pupils		Nastavno osoblje Teaching staff	
		Svega All	Učenicice Girls	Svega All	Žene Females

**FEDERATION of B&H**

1.081	9.606	194.530	95.107	15.277	10.950	Regular primary education
109	672	14.880	7.303	1.837	1.176	eight year education
972	8.934	179.650	87.804	13.440	9.774	nine year education
28	119	539	190	196	153	Special primary schools
42	-	6.231	3.687	558	343	Primary music schools
...	-	70	65	8	7	Primary ballet schools

**UNSKO-SANSKI CANTON**

162	1.254	24.787	12.035	1.909	1.333	Regular primary education
162	1.254	24.787	12.035	1.909	1.333	nine year education
2	3	16	3	3	1	Special primary schools
1	-	503	282	29	21	Primary music schools

**CANTON POSAVSKI**

21	168	2.781	1.335	269	184	Regular primary education
-	-	-	-	-	-	eight year education
21	168	2.781	1.335	269	184	nine year education
3	5	7	4	4	3	Special primary schools
1	-	55	48	4	4	Primary music schools

**TUZLANSKI CANTON**

212	1.845	39.761	19.386	3.015	1.947	Regular primary education
212	1.845	39.761	19.386	3.015	1.947	nine year education
4	19	85	32	34	26	Special primary schools
7	-	885	486	88	38	Primary music schools

**ZENIČKO-DOBOJSKI  
CANTON**

198	1.689	34.585	17.394	2.715	1.893	Regular primary education
-	-	-	-	-	-	eight year education
198	1.689	34.585	17.394	2.715	1.893	nine year education
3	5	17	7	20	15	Special primary schools
7	-	1.297	773	149	98	Primary music schools

**BOSANSKO-PODRINJSKI  
CANTON**

14	121	1.954	934	186	125	Regular primary education
14	121	1.954	934	186	125	nine year education
1	-	-	-	-	-	Special primary schools
1	-	152	85	12	6	Primary music schools

Prethodni podaci

	Kraj 2013./2014. godine									
	End of 2013/2014 school year									
	Škole Schools	Odjeljenja/ Odjeli Classes	Učenici/Pupils						Nastavno osoblje Teaching staff	
			Ukupno Total		Završili razred Completed class		Završili školu Completed school		Svega All	Žene Females
Svega All			Učenice Girls	Svega All	Učenice Girls	Svega All	Učenice Girls			

**SREDNJOBOSANSKI**

**KANTON**

Redovno/redovito obrazovanje	134	1.091	23.447	11.360	23.365	11.335	3.025	1.536	1.716	1.181
Osmogodišnje obrazovanje	65	498	11.398	5.572	11.340	5.554	2.935	1.486	1.065	628
Devetogodišnje obrazovanje	69	593	12.049	5.788	12.025	5.781	90	50	651	553
Škole sa posebnim potrebama	4	5	29	8	29	8	5	1	6	6
Osnovne muzičke/glazbene škole	4	-	785	491	730	397	80	45	44	29

**HERCEGOVAČKO-**

**NERETVANSKI KANTON**

Redovno/redovito obrazovanje	132	972	18.209	8.909	18.161	8.901	2.025	1.028	1.590	1.202
Osmogodišnje obrazovanje	30	221	4.923	2.460	4.914	2.460	1.561	804	544	397
Devetogodišnje obrazovanje	102	751	13.286	6.449	13.247	6.441	464	224	1.046	805
Škole sa posebnim potrebama	2	28	122	47	118	47	16	9	32	21
Osnovne muzičke/glazbene škole	11	-	815	556	699	459	78	46	59	34

**ZAPADNOHERCEGOVAČKI**

**KANTON**

Redovno/redovito obrazovanje	67	508	8.714	4.259	8.714	4.259	1.152	597	724	592
Osmogodišnje obrazovanje	16	192	4.326	2.139	4.326	2.139	1.152	597	388	271
Devetogodišnje obrazovanje	51	316	4.388	2.120	4.388	2.120	-	-	336	321
Škole sa posebnim potrebama	3	4	19	4	19	4	6	-	10	10
Osnovne muzičke/glazbene škole	4	-	384	285	359	277	41	31	30	24

**KANTON SARAJEVO**

Redovno/redovito obrazovanje	87	1.651	36.093	18.142	36.027	18.113	4.485	2.196	2.568	1.973
Devetogodišnje obrazovanje	87	1.651	36.093	18.142	36.027	18.113	4.485	2.196	2.568	1.973
Škole sa posebnim potrebama	4	48	250	86	248	85	39	12	90	72
Osnovne muzičke/glazbene škole	4	-	1.269	746	1.258	743	168	98	110	78
Osnovne baletske škole	...	-	68	63	68	63	11	11	9	8

**KANTON 10**

Redovno/redovito obrazovanje	53	356	5.498	2.647	5.486	2.646	727	355	513	386
Osmogodišnje obrazovanje	22	36	727	355	727	355	727	355	238	147
Devetogodišnje obrazovanje	31	320	4.771	2.292	4.759	2.291	-	-	275	239
Škole sa posebnim potrebama	3	4	9	4	9	4	1	-	3	2
Osnovne muzičke/glazbene škole	2	-	198	113	198	113	21	11	13	8

**OBJAŠNJENJA I NAPOMENE**

\* Specijalne škole u općinama Goražde i Konjic pohađaju učenici koji se ne ocjenjuju.

Podaci koji se iskazuju u ovom saopćenju rezultat su godišnjeg istraživanja iz oblasti osnovnog obrazovanja i iskazuju se kao prethodni podaci. Prikupljaju se na kraju školske 2013./2014. i početku 2014./2015. godine.

Kao školu prikazali smo i odjeljenja/odjele djece sa posebnim potrebama koji su formirani pri redovnoj/redovitoj školi.

**UČENICI I NASTAVNO OSOBLJE (nastavak)**  
**PUPILS AND TEACHING STAFF (continued)**

Previous data

Početak 2014./2015. godine Beginning of 2014/2015 school year						
Škole Schools	Odjeljenja/ Odjeli Classes	Učenici Pupils		Nastavno osoblje Teaching staff		
		Svega All	Učenice Girls	Svega All	Žene Females	
<b>SREDNJOBOSANSKI CANTON</b>						
135	1.083	22.927	11.110	1.731	1.213	Regular primary education
65	375	8.378	4.108	978	569	eight year education
70	708	14.549	7.002	753	644	nine year education
3	5	21	7	5	5	Special primary schools
4	-	772	418	46	28	Primary music schools
<b>HERCEGOVAČKO- NERETVANSKI CANTON</b>						
132	971	18.143	8.800	1.614	1.253	Regular primary education
28	152	3.340	1.643	489	360	eight year education
104	819	14.803	7.157	1.125	893	nine year education
3	28	115	47	30	20	Special primary schools
11	-	706	458	74	40	Primary music schools
<b>ZAPADNOHERCEGOVAČKI CANTON</b>						
67	478	8.476	4.145	752	605	Regular primary education
16	145	3.162	1.552	370	247	eight year education
51	333	5.314	2.593	382	358	nine year education
3	4	18	4	8	8	Special primary schools
4	-	380	272	29	20	Primary music schools
<b>CANTON SARAJEVO</b>						
88	1.645	35.884	17.462	2.584	2.013	Regular primary education
88	1.645	35.884	17.462	2.584	2.013	nine year education
4	48	254	83	90	73	Special primary schools
4	-	1.284	749	110	78	Primary music schools
...	-	70	65	8	7	Primary ballet schools
<b>CANTON 10</b>						
52	352	5.232	2.506	502	384	Regular primary education
-	-	-	-	-	-	eight year education
52	352	5.232	2.506	502	384	nine year education
2	2	6	3	2	2	Special primary schools
2	-	197	116	17	10	Primary music schools

**NOTES**

\* Special School in Gorazde and Konjic attended students who are not passing exams.

The data are presented in this press release are the result of an annual survey of the field of primary education and these data are presented as preliminary. The data are collected at the end of the school 2013/2014 and the beginning of 2014/2015th year.

As a school, we have also presented sections/departments of children with special needs who were formed at the regular school.

Prethodni podaci

	Kraj 2013./2014. godine End of 2013/2014 school year									
	Škole Schools	Odjeljenja/ Odjeli Classes	Broj učenika Number of pupils		Završili razred Completed class		Završili školu Completed		Nastavno osoblje Teaching staff	
			Svega All	Učenice Girls	Svega All	Učenice Girls	Svega All	Učenice Girls	Svega All	Žene Females
<b>FEDERACIJA BIH</b>	213	4.261	104.220	51.636	102.520	50.906	32.252	15.981	8.812	5.101
UKUPNO (1+2+3+4)	195	4.131	101.797	50.446	100.132	49.731	31.642	15.683	8.558	4.982
1. Gimnazije	...	1.137	28.401	17.889	28.201	17.675	8.887	5.632	...	...
2. Tehničke i srodne škole	...	1.984	51.589	25.349	50.866	25.055	14.492	7.322	...	...
3. Stručne/Strukovne škole	...	914	20.836	6.620	20.141	6.437	8.024	2.583	...	...
4. Umjetničke škole	...	96	971	588	924	564	239	146	...	...
Vjerske škole	6	75	2.107	1.089	2.075	1.075	494	257	181	70
Šk. za uč.sa posebnim potrebama	12	55	316	101	313	100	116	41	73	49
<b>UNSKO-SANSKI KANTON</b>	22	449	11.010	5.324	10.815	5.249	3.316	1.448	932	446
UKUPNO (1+2+3+4)	21	437	10.725	5.175	10.532	5.102	3.253	1.420	903	434
1. Gimnazije	...	116	2.918	1.858	2.872	1.830	688	422	...	...
2. Tehničke i srodne škole	...	190	4.783	2.393	4.724	2.370	1.419	646	...	...
3. Stručne/Strukovne škole	...	123	2.920	866	2.836	844	1.129	341	...	...
4. Umjetničke škole	...	8	104	58	100	58	17	11	...	...
Vjerske škole	1	12	285	149	283	147	63	28	29	12
<b>POSAVSKI KANTON</b>	3	73	1.630	847	1.608	833	434	220	144	75
UKUPNO (1+2+3)	3	73	1.630	847	1.608	833	434	220	144	75
1. Gimnazije	...	12	302	202	302	202	82	45	...	...
2. Tehničke i srodne škole	...	42	1.009	542	998	533	260	141	...	...
3. Stručne/Strukovne škole	...	19	319	103	308	98	92	34	...	...
<b>TUZLANSKI KANTON</b>	35	866	22.275	11.035	22.088	10.977	6.801	3.356	1.778	967
UKUPNO (1+2+3+4)	32	841	21.702	10.770	21.521	10.716	6.637	3.282	1.730	946
1. Gimnazije	...	184	4.670	3.024	4.651	3.013	1.372	914	...	...
2. Tehničke i srodne škole	...	455	12.283	6.313	12.203	6.286	3.308	1.769	...	...
3. Stručne/Strukovne škole	...	191	4.608	1.365	4.532	1.349	1.918	583	...	...
4. Umjetničke škole	...	11	141	68	135	68	39	16	...	...
Vjerske škole	1	16	517	250	511	246	127	63	39	14
Šk. za uč.sa posebnim potrebama	2	9	56	15	56	15	37	11	9	7
<b>ZENIČKO-DOBOJSKI KANTON</b>	35	727	17.611	8.606	17.356	8.496	5.686	2.730	1.644	930
UKUPNO (1+2+3+4)	32	709	17.327	8.467	17.075	8.359	5.604	2.691	1.605	911
1. Gimnazije	...	197	4.555	2.895	4.524	2.874	1.343	871	...	...
2. Tehničke i srodne škole	...	327	8.548	4.156	8.457	4.114	2.329	1.131	...	...
3. Stručne/Strukovne škole	...	181	4.125	1.373	3.999	1.329	1.901	677	...	...
4. Umjetničke škole	...	4	99	43	95	42	31	12	...	...
Vjerske škole	1	8	236	125	234	123	61	33	19	7
Šk. za uč.sa posebnim potrebama	2	10	48	14	47	14	21	6	20	12
<b>BOSANSKO-PODRINJSKI KANTON</b>	3	50	1.237	581	1.215	570	347	153	97	41
UKUPNO (1+2+3)	3	50	1.237	581	1.215	570	347	153	97	41
1. Gimnazije	...	10	258	175	258	175	85	57	...	...
2. Tehničke i srodne škole	...	28	730	339	718	332	173	80	...	...
3. Stručne/Strukovne škole	...	12	249	67	239	63	89	16	...	...
<b>SREDNJOBOSANSKI KANTON</b>	26	513	13.219	6.569	12.921	6.452	3.759	1.838	915	508
UKUPNO (1+2+3+4)	25	501	12.872	6.362	12.575	6.245	3.694	1.801	883	496
1. Gimnazije	...	122	3.194	2.099	3.172	2.088	921	615	...	...
2. Tehničke i srodne škole	...	246	6.649	3.340	6.490	3.269	1.707	881	...	...
3. Stručne/Strukovne škole	...	117	2.914	842	2.798	807	1.035	286	...	...
4. Umjetničke škole	...	16	115	81	115	81	31	19	...	...
Vjerske škole	1	12	347	207	346	207	65	37	32	12

**UČENICI I NASTAVNO OSOBLJE**  
**PUPILS AND TEACHING STAFF**

Previous data

Početak 2014./2015. godine Beginning of 2014/2015 school year						
Škole Schools	Odjeljenja/ Odjeli Classes	Broj učenika Number of pupils		Nastavno osoblje Teaching staff		
		Ukupno Total	Učenice Girls	Svega All	Žene Females	
213	4.086	96.681	48.043	8.747	5.094	<b>FEDERATION OF B&amp;H</b>
195	3.957	94.259	46.825	8.488	4.967	TOTAL (1+2+3+4)
...	1.093	26.217	16.475	...	...	1. Gymnasiums
...	1.923	48.564	23.899	...	...	2. Technical and similar schools
...	845	18.521	5.865	...	...	3. Vocational schools
...	96	957	586	...	...	4. Art schools
6	76	2.133	1.116	181	75	Religious schools
12	53	289	102	78	52	Special schools
22	447	11.056	5.482	945	455	<b>UNSKO-SANSKI CANTON</b>
21	435	10.764	5.325	916	443	TOTAL (1+2+3+4)
...	112	2.849	1.863	...	...	1. Gymnasiums
...	198	5.005	2.539	...	...	2. Technical and similar schools
...	117	2.803	862	...	...	3. Vocational schools
...	8	107	61	...	...	4. Art schools
1	12	292	157	29	12	Religious schools
3	71	1.600	807	142	78	<b>CANTON POSAVSKI</b>
3	71	1.600	807	142	78	TOTAL (1+2+3)
...	11	259	184	...	...	1. Gymnasiums
...	40	979	522	...	...	2. Technical and similar schools
...	20	362	101	...	...	3. Vocational schools
35	782	19.228	9.539	1.728	932	<b>TUZLANSKI CANTON</b>
32	760	18.691	9.285	1.679	912	TOTAL (1+2+3+4)
...	164	3.860	2.478	...	...	1. Gymnasiums
...	416	10.858	5.584	...	...	2. Technical and similar schools
...	169	3.839	1.152	...	...	3. Vocational schools
...	11	134	71	...	...	4. Art schools
1	16	505	244	41	15	Religious schools
2	6	32	10	8	5	Special schools
35	704	16.228	7.968	1.656	935	<b>ZENICKO-DOBOJSKI CANTON</b>
32	686	15.941	7.825	1.620	917	TOTAL (1+2+3+4)
...	193	4.285	2.690	...	...	1. Gymnasiums
...	327	8.119	3.987	...	...	2. Technical and similar schools
...	162	3.440	1.102	...	...	3. Vocational schools
...	4	97	46	...	...	4. Art schools
1	8	241	126	19	6	Religious schools
2	10	46	17	17	12	Special schools
3	48	1.202	558	101	49	<b>BOSANSKO-PODRINJSKI CANTON</b>
3	48	1.202	558	101	49	TOTAL (1+2+3)
...	9	224	154	...	...	1. Gymnasiums
...	27	706	335	...	...	2. Technical and similar schools
...	12	272	69	...	...	3. Vocational schools
26	487	12.279	6.162	934	509	<b>SREDNJOBOSANSKI CANTON</b>
25	474	11.916	5.942	904	496	TOTAL (1+2+3+4)
...	114	2.899	1.891	...	...	1. Gymnasiums
...	235	6.242	3.142	...	...	2. Technical and similar schools
...	109	2.655	822	...	...	3. Vocational schools
...	16	120	87	...	...	4. Art schools
1	13	363	220	30	13	Religious schools

ŠKOLE, ODJELJENJA,  
SCHOOLS, CLASSES,

Prethodni podaci

	Kraj 2013./2014. godine End of 2013/2014 school year									
	Škole Schools	Odjeljenja/ Odjeli Classes	Broj učenika Number of pupils		Završili razred Completed class		Završili školu Completed		Nastavno osoblje Teaching staff	
			Svega All	Učenice Girls	Svega All	Učenice Girls	Svega All	Učenice Girls	Svega All	Žene Females
<b>HERCEGOVAČKO-NERETVANSKI KANTON</b>	31	476	11.228	5.655	11.101	5.604	3.161	1.605	1.023	631
UKUPNO (1+2+3+4)	28	459	10.925	5.530	10.807	5.481	3.081	1.565	991	617
1.Gimnazije	...	123	3.224	2.109	3.219	2.106	866	573	...	...
2.Tehničke i srodne škole	...	209	5.293	2.424	5.251	2.408	1.461	689	...	...
3.Stručne/Strukovne škole	...	102	2.223	871	2.173	857	718	273	...	...
4.Umjetničke škole	...	25	185	126	164	110	36	30	...	...
Vjerske škole	1	11	261	112	253	110	70	37	32	14
Šk. za uč.sa posebnim potrebama	2	6	42	13	41	13	10	3	-	-
<b>ZAPADNOHERCEGOVAČKI KANTON</b>	10	167	4.439	2.279	4.427	2.274	1.106	571	323	211
UKUPNO (1+2+3+4)	8	164	4.431	2.278	4.419	2.273	1.100	571	323	211
1.Gimnazije	...	65	1.805	1.103	1.805	1.103	418	263	...	...
2.Tehničke i srodne škole	...	66	1.856	918	1.852	917	454	241	...	...
3.Stručne/Strukovne škole	...	33	739	234	733	232	219	60	...	...
4.Umjetničke škole	...	...	31	23	29	21	9	7	...	...
Šk. za uč.sa posebnim potrebama	2	3	8	1	8	1	6	-	...	...
<b>KANTON SARAJEVO</b>	39	815	18.766	9.338	18.241	9.067	6.970	3.718	1.741	1.177
UKUPNO (1+2+3+4)	35	773	18.151	9.036	17.640	8.770	6.823	3.640	1.667	1.136
1.Gimnazije	...	267	6.505	3.826	6.441	3.692	2.905	1.745	...	...
2.Tehničke i srodne škole	...	368	9.195	4.338	8.954	4.246	3.097	1.608	...	...
3.Stručne/Strukovne škole	...	106	2.155	683	1.959	648	745	236	...	...
4.Umjetničke škole	...	32	296	189	286	184	76	51	...	...
Vjerske škole	1	16	461	246	448	242	108	59	30	11
Šk. za uč.sa posebnim potrebama	3	26	154	56	153	55	39	19	44	30
<b>KANTON 10</b>	9	125	2.805	1.402	2.748	1.384	672	342	215	115
UKUPNO (1+2+3)	8	124	2.797	1.400	2.740	1.382	669	340	215	115
1.Gimnazije	...	41	970	598	957	592	207	127	...	...
2.Tehničke i srodne škole	...	53	1.243	586	1.219	580	284	136	...	...
3.Stručne/Strukovne škole	...	30	584	216	564	210	178	77	...	...
Šk. za uč.sa posebnim potrebama	1	1	8	2	8	2	3	2	-	-

OBJAŠNJENJA I NAPOMENE

Podaci koji se iskazuju u ovom saopćenju rezultat su godišnjeg istraživanja iz oblasti srednjeg obrazovanja i iskazuju se kao prethodni podaci. Prikupljaju se na kraju školske 2013./2014. (stanje poslije popravnih ispita) i početku školske 2014./2015. godine.

Kao školu prikazali smo i odjeljenja/odjele koja su otvorena u Bugojnu, Kiseljaku i Neumu.

Također smo kao školu prikazali i odjeljenja/odjele učenika sa posebnim potrebama koji su oformljeni pri redovnoj/redovitoj srednjoj školi.

Kod škola za učenike sa posebnim potrebama iskazani su nastavnici samostalnih škola.

Kod redovnih srednjih škola broj škola prikazan je u ukupnom zbiru redovnih srednjih škola.

Broj škola po vrstama (gimnazije, tehničke i srodne, stručne/strukovne i umjetničke škole) nismo u mogućnosti iskazati, jer jedna mješovita škola kao pravni subjekt može u svom sastavu imati više vrsta škola.

U općini Bihać jedna škola nije dostavila podatke do datuma objavljivanja saopćenja.



**UČENICI I NASTAVNO OSOBLJE (nastavak)**

PUPILS AND TEACHING STAFF (continued)

Previous data

Početak 2014./2015. godine Beginning of 2014/2015 school year						
Škole Schools	Odjeljenja/ Odjeli Classes	Broj učenika Number of pupils		Nastavno osoblje Teaching staff		
		Ukupno Total	Učenice Girls	Svega All	Žene Females	
31	451	10.097	5.041	1.014	640	<b>HERCEGOVACKO-NERETVANSKI CANTON</b>
28	434	9.796	4.906	982	624	TOTAL (1+2+3+4)
...	120	3.034	1.954	...	...	1. Gymnasiums
...	197	4.723	2.104	...	...	2. Technical and similar schools
...	92	1.874	740	...	...	3. Vocational schools
...	25	165	108	...	...	4. Art schools
1	11	254	115	32	16	Religious schools
2	6	47	20	-	-	Special schools
10	169	4.402	2.251	342	215	<b>ZAPADNOHERCEGOVACKI CANTON</b>
8	166	4.397	2.247	342	215	TOTAL (1+2+3+4)
...	65	1.784	1.078	...	...	1. Gymnasiums
...	68	1.857	925	...	...	2. Technical and similar schools
...	33	729	226	...	...	3. Vocational schools
...	...	27	18	...	...	4. Art schools
2	3	5	4	...	...	Special schools
39	801	17.803	8.802	1.652	1.155	<b>CANTON SARAJEVO</b>
35	758	17.173	8.497	1.569	1.107	TOTAL (1+2+3+4+5)
...	263	6.084	3.598	...	...	1. Gymnasiums
...	362	8.811	4.121	...	...	2. Technical and similar schools
...	101	1.971	583	...	...	3. Vocational schools
...	32	307	195	...	...	4. Art schools
1	16	478	254	30	13	Religious schools
3	27	152	51	53	35	Special schools
9	126	2.786	1.433	233	126	<b>CANTON 10</b>
8	125	2.779	1.433	233	126	TOTAL (1+2+3)
...	42	939	585	...	...	1. Gymnasiums
...	53	1.264	640	...	...	2. Technical and similar schools
...	30	576	208	...	...	3. Vocational schools
1	1	7	-	-	-	Special schools

**EXPLANATIONS AND NOTES**

Data reported in this press release are the result of an annual survey in the field of secondary education and are recognized as previous data. Data are collected at the end of the school 2013/2014 (state after additional examinations) and the beginning of 2014/2015 year (with situation on date September 25th).

As a school we show the departments / divisions that have opened in Bugojno, Kiseljak and Neum.

We also have a school show and departments / divisions of students with special needs that are formed at regular high school.

In schools for pupils with special needs are included teachers of independent schools.

In regular high schools the number of schools is shown in the aggregate of regular high schools.

Number of schools by type (gymnasiums, technical and related, vocational and art schools) are not able to demonstrate, because one mixed school as a legal entity may consist of multiple types of schools.

In Bihac, one school has not provided information to the date of the publication of press releases.

## KOMENTAR

### ZAPOSLENOST I NEZAPOSLENOST

Ukupan broj zaposlenih prema kadrovskoj evidenciji u mjesecu novembru/studenom 2014. godine na području Federacije BiH je 447.873 osoba, što predstavlja smanjenje broja zaposlenih za 0,03% u odnosu na oktobar/listopad 2014.godine. U poređenju sa godišnjim prosjekom broja zaposlenih u 2013. godini na području Federacije BiH došlo je do povećanja broja zaposlenih za 2,9%.

Krajem novembra/studenog 2014. godine u Federaciji Bosne i Hercegovine na evidencijama službi za zapošljavanje bilo je 392.675 nezaposlenih osoba, što predstavlja povećanje za 29 osoba ili 0,01% u odnosu na oktobar/listopad 2014. godine.

Kvalifikaciona struktura evidentiranih nezaposlenih u novembru/studenom 2014. godine bila je: VSS 25.927 ili 6,6%, VŠS 5.446 ili 1,4%, SSS 102.310 ili 26,0 %, VKV 1.960 ili 0,5%, KV 133.948 ili 34,1 %, NKV 114.517 ili 29,2 %, PKV 7.868 ili 2,0% i NSS 699 ili 0,2%.

Učešće stručnih osoba u ukupnom broju registriranih nezaposlenih je 269.591 ili 68,6% a nestručnih 123.084 ili 31,4%.

### PLAĆA

Prosječna mjesečna isplaćena neto plaća po zaposlenom za novembar/studen 2014 godine u Federaciji Bosne i Hercegovine iznosi 822 KM.

U toku mjeseca novembra/studenog 2014. godine došlo je do smanjenja prosječne mjesečne isplaćene neto plaće za 1,9%.

U periodu IX – XI 2014. godine prosječna mjesečna isplaćena neto plaća iznosi 828 KM. U odnosu na isti period prethodne godine došlo je do smanjenja prosječne mjesečne isplaćene neto plaće za 1,1%.

Prosječna mjesečna isplaćena bruto plaća po zaposlenom za novembar/studen 2014. godine u Federaciji Bosne i Hercegovine iznosi 1.255 KM.

### PENZIJE/MIROVINE

U Federaciji BiH za mjesec novembar/studen 2014. godine penzije/mirovine su isplaćene za 393.948 penzionera/umirovljenika.

## COMENTARY

### EMPLOYMENT AND UNEMPLOYMENT

*The total number of employed persons in November 2014. in the area of the Federation B&H came to 447.873. In relation to the previous month it fell by 0.03%. In comparison with the annual average number of employed persons in 2013. year in the area of the Federation B&H, it rose by 2.9%.*

*According to Unemployment Service data there were 392,675 registered unemployed persons at the end of November 2014.. in the Federation B&H. In relation to the previous month it rose by 29 persons or by 0.01%.*

*Breakdown of jobseekers by level of qualification is as follows: university-level specialist's training 25,927 or 6.6 %; advanced specialist's training 5,446 or 1.4 %; intermediate specialist's training 102,310 or 26.0%; highly skilled workers 1,960 or 0.5 %; skilled workers 133,948 or 34.1 %; unqualified workers 114,517 or 29.2%; semi-skilled workers 7,868 or 2.0 % and low skilled workers 699 or 0.2%.*

*Jobseekers are classified by skill level: 269,591 or 68.6% are referred to as expert persons and 123,084 or 31.4% referred to as unskilled persons.*

### WAGE

*The average net wage in November 2014. in the Federation B&H came to 822 KM.*

*In the course of November 2014. the average net wage decreased by 1.9%.*

*In the period between IX – XI 2014. the average net wage came to 828 KM.. In comparison to the same period of the last year it decreased by 1.1%.*

*The average gross wage in November 2014. in the Federation B&H came to 1255 KM.*

### PENSION

*Payment pensions in November 2014 in Federation B&H were for 393,948 pensioners.*

Visina isplaćenih penzija/mirovina za mjesec novembar/studen 2014. godine je sljedeća:

Prosječna isplaćena penzija/mirovina iznosi	365,18 KM	Average payment pension	365.18 KM
Najniža isplaćena penzija/mirovina iznosi	326,17 KM	The lowest payment pension	326.17 KM
Zajamčena penzija/mirovina iznosi	434,90 KM	Guarantee amount of pension	434.90 KM
Najviša isplaćena penzija/mirovina	2.174,48 KM	The highest payment pension	2,174.48 KM

*The level of payment pension in November 2014. was as follows:*

Podaci o penzijama/mirovinama preuzeti su od Federalnog zavoda MIO-PIO.

*Data picked up from Federal pension fund.*

## **CIJENE**

## **PRICES**

### **Indeksi potrošačkih cijena**

### **The consumer price indices**

Potrošačke cijene u decembru/prosinu 2014. godine niže su za 0,8% u odnosu na prethodni mjesec.

*The consumer prices in December 2014 decreased by 0,8% in relation to the previous month.*

Posmatrano po odjeljima COICOP klasifikacije (Classification of Individual Consumption by Purpose), cijene su porasle u odjeljku Rekreacija i kultura za 0,1%.

*According to the divisions of COICOP classification (Classification of Individual Consumption by Purpose), the prices increased by 0,1% in Recreation and culture division.*

Cijene su niže u odjeljima: Prevoz za 3,6%, Odjeća i obuća za 2,0%, Hrana i bezalkoholna pića za 0,6%, Ostala dobra i usluge za 0,4% i Alkoholna pića i duhan za 0,2%.

*The prices decreased by 3,6% in Transport division, 2,0% in Clothing and footwear division, 0,6% in Food and non-alcoholic beverages division, 0,4% in Miscellaneous goods and services division and 0,2% in Alcoholic beverages division.*

U ostalim odjeljima cijene se nisu mijenjale u ovom mjesecu.

*In other divisions the prices are not changed in this month.*

U decembru/prosinu 2014. godine u odnosu na decembar/prosinac 2013. godine, godišnja inflacija iznosi -0.2%.

*In December 2014 in relation to December 2013, annual inflation was -0.2%.*

### **Indeks cijena proizvođača industrijskih proizvoda**

### **Producer price index**

Indeksi cijena proizvođača industrijskih proizvoda u Federaciji BiH su izračunati u skladu sa Klasifikacijom djelatnosti BiH 2010 (Službeni glasnik BiH br. 47/10) i Nomenklaturom industrijskih proizvoda Bosne i Hercegovine 2010 (Službeni glasnik BiH br. 12/11 i 41/11).

*The Producer price index in Federation of B&H are calculated according to Classification of activities B&H 2010 (Službeni glasnik BiH br. 47/10) and Nomenclature of Industrial Product B&H 2010 (Službeni glasnik BiH br. 12/11 i 41/11).*

Indeks cijena proizvođača industrijskih proizvoda se izračunava na bazi prodaje proizvoda proizvedenih u Federaciji BiH, a prodatih na teritoriji Bosne i Hercegovine (domaće tržište) i izvezenih na inostrano tržište.

*The Producer price index is calculated based on production value of industrial products produced in Federation B&H and sold on territory of Bosnia & Herzegovina (domestic market) and exported on non-domestic market.*

U saopćenjima/priopćenjima i publikacijama u 2012. godini, koje se odnose na indekse cijena proizvođača industrijskih proizvoda, publikovani su samo indeksi za domaće tržište, a od januara 2013. godine se redovno mjesečno objavljuju: ukupan indeks cijena proizvođača industrijskih proizvoda, indeks za domaće tržište i indeks za inostrano/ inozemno tržište.

*In first releases and publications in 2012 producer price indices were published only for domestic market, but starting from January 2013 are monthly published: PPI-total, PPI on domestic market and PPI on non-domestic market.*

## **Ukupan indeks cijena proizvođača industrijskih proizvoda**

## **Producer price index-total**

U decembru/prosincu 2014. godine ukupan indeks cijena proizvođača industrijskih proizvoda je viši za 0,1% u odnosu na prethodni mjesec.

*In December 2014 total PPI is 0,1% higher in relation to the previous month.*

Posmatrano prema glavnim industrijskim grupacijama indeks cijena kapitalnih proizvoda je viši za 0,9% i trajnih proizvoda za široku potrošnju za 0,1%.

*According to the main industrial groupings, the price index of Capital goods is 0,9% higher and Durable consumer goods is 0,1% higher.*

U ostalim grupacijama indeksi cijena se nisu mijenjali u ovom mjesecu.

*In other groupings the price indices are unchanged in this month.*

Posmatrano prema područjima KD-a, indeks cijena je viši za 0,2% u području Prerađivačke industrije. U području Snabdijevanja vodom; uklanjanja otpadnih voda, upravljanja otpadom te djelatnosti sanacije okoliša indeks cijena je niži za 0,4% i u području Vađenja ruda i kamena za 0,2%.

*According to the sections of CEA, the price index in the section of Manufacturing is 0,2% higher. In the section of Water supply, sewerage waste management and remediation activities the price index is 0,4% lower and in the section Mining and quarrying is 0,2% lower.*

U području Proizvodnje i snabdijevanja/opskrbe električnom energijom, gasom/plinom, parom i klimatizaciji indeks cijena se nije mijenjao u ovom mjesecu.

*In the section of Electricity, gas, steam and air conditioning supply the price index is unchanged in this month.*

Posmatrano po oblastima, najveći rast indeksa cijena je registrovan/registriran kod Proizvodnje ostalih nemetalnih mineralnih proizvoda za 3,0%. Najveći pad indeksa cijena je registrovan/registriran u oblasti Proizvodnje papira i proizvoda od papira za 0,8%.

*According to the divisions of CEA the highest increase of index is registered in Manufacture of other non-metallic mineral products by 3,0%. The highest decrease of index is registered in Manufacture of paper and paper products by 0,8%.*

U ostalim oblastima indeksi cijena se nisu značajnije mijenjali.

*In other divisions the price indices were not significantly changed.*

Ukupan indeks cijena proizvođača industrijskih proizvoda u decembru/prosincu 2014. godine je viši za 1,6% u odnosu na decembar/prosinac 2013. godine.

*Total PPI in December 2014 is 1,6% higher in relation to December 2013.*

Prosječan indeks cijena proizvođača industrijskih proizvoda u 2014. godini je niži za 1,3% u odnosu na prosjek 2013. godine.

*The average index in 2014 is 1,3% lower in relation to the average index in 2013.*

## **Indeks cijena proizvođača industrijskih proizvoda na domaćem tržištu**

## **Producer price index on domestic market**

U decembru/prosincu 2014. godine indeks cijena proizvođača industrijskih proizvoda na domaćem tržištu je niži za 0,1% u odnosu na prethodni mjesec, a u odnosu na decembar/prosinac 2013. godine je viši za 0,1%.

*In December 2014 PPI on domestic market is 0,1% lower in relation to the previous month and in relation to December 2013 is 0,1% higher.*

U ovom mjesecu najveći pad indeksa cijena registrovan/registriran je u oblasti Proizvodnje hemikalija/kemikalija i hemijskih/kemijskih proizvoda za 1,4%. Najveći rast indeksa cijena je registrovan/registriran u oblasti Proizvodnje ostalih nemetalnih mineralnih proizvoda za 3,4%.

*In this month the highest decrease of index is registered in Manufacture of chemicals and chemical products by 1,4%. The highest increase of index is registered in Manufacture of other non-metallic mineral products by 3,4%.*

U ostalim oblastima indeksi cijena se nisu značajnije mijenjali.

*In other divisions the price indices were not significantly changed.*

Prosječan indeks cijena u 2014. godini je niži za 1,1% u odnosu na prosjek 2013. godine.

*The average index in 2014 is 1,1% lower in relation to the average index in 2013.*

## **Indeks cijena proizvođača industrijskih proizvoda na inostranom/inozemnom tržištu**

U decembru/prosinu 2014. godine indeks cijena proizvođača industrijskih proizvoda na inozemnom tržištu je viši za 0,3% u odnosu na prethodni mjesec, a u odnosu na decembar/prosinac 2013. godine je viši za 4,1%.

U ovom mjesecu najveći rast indeksa cijena je registrovan/registriran u oblasti Proizvodnje pića za 7,4%, u oblasti Proizvodnje gotovih metalnih proizvoda, osim mašina i opreme za 3,7% i u oblasti Vađenja ostalih ruda i kamena za 3,5%. Najveći pad indeksa cijena je registrovan/registriran u oblasti Proizvodnje ostalih nemetalnih mineralnih proizvoda za 1,1%.

U ostalim oblastima indeksi cijena se nisu značajnije mijenjali.

Prosječan indeks cijena u 2014. godini je niži za 1,5% u odnosu na prosjek 2013. godine.

## **Producer price index on non-domestic market**

*In December 2014 PPI on non-domestic market is 0,3% higher in relation to the previous month and in relation to December 2013 is 4,1% higher.*

*In this month the highest increase of index is registered in Manufacture of beverages by 7,4%, in Manufacture of fabricated metal products, except machinery and equipment by 3,7% and in Other mining and quarrying by 3,5%. The highest decrease of index is registered in Manufacture of other non-metallic mineral products by 1,1%.*

*In other divisions the price indices were not significantly changed.*

*The average index in 2014 is 1,5% lower in relation to the average index in 2013.*

## **POLJOPRIVREDA, ŠUMARSTVO I RIBOLOV**

### **Poljoprivreda**

U jesenjoj sjetvi u 2014. godini u Federaciji Bosne i Hercegovine zasijano je 34.888 hektara što je više za 0,2% u odnosu na jesenju sjetvu u 2013. godini.

Gledano po grupama usjeva, sjetva žita je manja je za 1,2%. Sjetva industrijskog bilja veća je za 9,0%, povrtnog bilja za 14,1%, a sjetva stočnog krmnog bilja veća je za 4,7% u odnosu na jesenju sjetvu u 2013. godini.

Zasijana površina ozimom pšenicom u 2014. godini manja je za 3,0% u odnosu na 2013. godinu.

Prinosi usjeva, voća i grožđa usljed nepovoljnih vremenskih uslova u 2014. godini bilježe znatan pad u odnosu na 2013. godinu.

U 2014. godini u F BiH ostvarena je proizvodnja kukuruza-zrno od 179.737 tona, što je manje za 21,1% u odnosu na 2013.

U proizvodnji industrijskog bilja, kod soje je zabilježen pad proizvodnje za 64,0%, a kod proizvodnje duhana pad za 19,4% u odnosu na 2013.

Kod krompira/krumpira proizvodnja iznosi 165.994 tona i manja je za 25,3%, a proizvodnja graha-zrno manja je za 7,2% u poređenju sa proizvodnjom u prošloj godini.

U proizvodnji stočnog krmnog bilja zabilježen je pad u 2014. godini, i to kod proizvodnje djeteline za 10,3%, lucerke/lucerne za 10,8%, kukuruza za krmu za 2,3%, te travno-djetelinskih smjesa za 3,9% u poređenju sa 2013.

## **AGRICULTURE, FORSTRY AND FISHING**

### **Agriculture**

*In Federation of Bosnia and Herzegovina sown area in 2014 is 34.888 ha, which is an increase of 0.2% in relation to autumn sown area in the year 2013.*

*Observing by the crops groups, sown area of cereals decreased by 1.2%. Sown area of industrial crops increased by 9.0%, vegetables increased by 14.1%, and sown area of fodder crops in 2014 increased by 4.7% compared to previous year. .*

*Sown area of winter wheat decreased by 3.0% compared the year 2013.*

*Due to adverse weather conditions the crop yield, fruit and grape production in 2014 in F B&H recorded a significant decline compared to 2013.*

*In 2014 in F B&H achieved the production of maize-corn of 179,737 tons, down by 21.1% compared to 2013.*

*In the production of industrial crops, in the production of soybean is a recorded drop of 64.0%, while tobacco production decreased by 19.4% compared to the previous year.*

*Production of potato amounts to 165,994 tons and it decreased by 25.3%, while the production of dried-bean decreased by 7.2% compared to last year.*

*Production of fodder crop fell in 2014, and to the production of clover by 10.3%, lucerne / alfa alfa by 10.8%, maize-green mass for 2.3%, and mixture of grass and clover of by 3.9% compared to 2013.*

Kod voća ostvarena proizvodnja jabuka manja je za 48,6%, dok je proizvodnja šljive manja za 67,8% u odnosu na 2013.

*In fruit production, apple production decreased by 48.6%, while plum production fell by 67.8% compared to 2013.*

### **Šumarstvo**

### **Forestry**

Ukupna proizvodnja šumskih sortimenata u periodu I – XI 2014. godine u odnosu na isti period 2013. godine manja je za 77.000 m<sup>3</sup> ili 4,0 %.

*The total production of forestry assortments in period I - XI 2014 fell by 77.000 m<sup>3</sup> (4,0%) in relation to same period of 2013.*

Proizvodnja sortimenata od četinarara/četinjača je manja za 28.000 m<sup>3</sup> (2,8 %) dok je proizvodnja sortimenata od lišćara/listača manja za 50.000 m<sup>3</sup> (5,3 %).

*Production of assortments of conifers fell by 28.000 m<sup>3</sup> (2,8%), while the production of assortments of broadleaves fell by 50.000 m<sup>3</sup> (5,3%).*

Ukupna prodaja šumskih sortimenata u periodu I - XI 2014. godine u odnosu na isti period 2013. je manja za 59.000 m<sup>3</sup> ili 3,3%.

*The total sale of forestry assortments in period I – XI 2014 fell by 59.000 m<sup>3</sup> (3,3%) in relation to same period of 2013.*

Prodaja sortimenata od četinarara/četinjača manja je za 40.000 m<sup>3</sup> (4,5 %) dok je prodaja sortimenata od lišćara/listača manja za 20.000 m<sup>3</sup> (2,2 %).

*Sale of assortments of conifers fell by 40.000 m<sup>3</sup> (4,5%), while sale of assortments of broadleaves fell by 20.000 m<sup>3</sup> (2,2%).*

### **Prodaja poljoprivrednih proizvoda na pijacama/tržnicama, novembar/studen 2014.**

### **Sale of agricultural products on green markets, November 2014**

Prodaja poljoprivrednih proizvoda na pijacama/tržnicama u novembru/studenom 2014. godine iznosila je 2.040.732 KM, što predstavlja smanjenje prodaje za 95.782 KM ili za 4,48 % u odnosu na novembar/studen 2013. godina.

*Value of sale of agricultural products on green markets in November 2014 was 2.040.732 KM, which represents a decrease of sale in amount of 95782 KM or by 4.48 % in relation to November 2013.*

U novembru/studenom 2014. godine učešće u ukupnoj prodaji poljoprivrednih proizvoda na pijacama/tržnicama posmatrano po grupama proizvoda bilo je sljedeće: Povrće 37,8%, Perad i jaja 16,15%, Voće 21,3%, Krompir/Krumpir 8,95%, Med i vosak 4,85%, Mlijeko 2,55%, Žita 1,9% i Grožđe 5,46%.

*In November 2014 share in total sale of agricultural products on green markets, grouped by products was as follows: Vegetable 37.8%, Poultry and eggs 16.15%, Fruit 21.3%, Potatoes 8.95%, Honey and wax 4.85%, Milk 2.55%, Cereals 1.9% and Grapes 5.46%.*

### **Prodaja i otkup poljoprivrednih proizvoda, novembar/studen 2014. godine**

### **Sale and purchase of agricultural products in Federation of B&H, November 2014**

Ukupna vrijednost prodaje poljoprivrednih proizvoda vlastite proizvodnje poljoprivrednih preduzeća/poduzeća i zemljoradničkih zadruga i otkupa poljoprivrednih proizvoda od porodičnih/obiteljskih poljoprivrednih proizvođača u novembru/studenom 2014. godine iznosila je 23.581.489 KM što je u poređenju sa novembrom/studenim 2013. godine povećanje za 6.047.622 KM ili za 34,49%.

*The total value of sale of agricultural products by own production of agricultural companies and agricultural cooperatives and purchase of agriculture products from individual agriculture producers in November 2014 was 23.581.489 KM which represents an increase of sale in amount of 6.047.622 KM or by 34,49%, in relation to November 2013.*

Ukupna vrijednost prodaje poljoprivrednih proizvoda vlastite proizvodnje poljoprivrednih preduzeća/poduzeća i zemljoradničkih zadruga u novembru/studenom 2014. godine iznosila je 12.074.935 KM što je u poređenju sa novembrom/studenim 2013. godine povećanje za 2.141.236 KM ili za 21,56 %.

*The total value of sale of agricultural products by companies and agricultural cooperatives in November 2014 was 12.074.935 KM, which represents an increase of sale in amount of 2.141.236 KM or 21.56% in relation to November 2013.*

Ukupna vrijednost otkupa poljoprivrednih proizvoda od porodičnih/obiteljskih poljoprivrednih proizvođača u novembru/studenom 2014. godine iznosila je 11.506.554 KM što je u poređenju sa novembrom/studenim 2013. godine povećanje za 3.906.386 KM ili za 51,4 %.

*The total value of purchase of agricultural products by individual agricultural producers in November 2014 was 11.506.554 KM, which represents a decrease of sale in amount of 3.906.386 KM or by 51.4 % in relation to November 2013.*

## INDUSTRIJA

### Indeks obima industrijske proizvodnje – ukupno

Ukupna sezonski prilagođena industrijska proizvodnja u Federaciji Bosne i Hercegovine u decembru/prosinu 2014. godine u odnosu na novembar/studen 2014. godine, manja je za 2,5%.

U decembru/prosinu 2014. godine u odnosu na decembar/ prosinac 2013. godine, industrijska proizvodnja u Federaciji Bosne i Hercegovine, kalendarski prilagođena, manja je za 2,9%.

### Indeksi obima industrijske proizvodnje prema GIG agregatima

**Mjesečna poređenja** U decembru/prosinu 2014. godine u odnosu na novembar/studen 2014. godine, Energija je veća za 8,2%, Intermedijarni proizvodi veći su za 0,8%, Kapitalni proizvodi manji su za 17,7%, Trajni proizvodi za široku potrošnju manji su za 5,3% i Netrajni proizvodi za široku potrošnju manji su za 4,1%.

**Godišnja poređenja** U decembru/prosinu 2014. godine u odnosu na decembar/prosinac 2013. godine, Intermedijarni proizvodi veći su za 6,8%, Energija je veća za 1,0%, Trajni proizvodi za široku potrošnju manji su za 17,0% Netrajni proizvodi za široku potrošnju manji su za 10,4% i Kapitalni proizvodi manji su za 8,2%.

### Indeks obima industrijske proizvodnje prema područjima KD BiH 2010. (EU NACE Rev.2)

**Mjesečna poređenja** Prema područjima KD BiH 2010. sezonski prilagođena industrijska proizvodnja u decembru/prosinu 2014. godine u odnosu na novembar/studen 2014. godine, u Proizvodnji i snabdijevanju/opskrbi električnom energijom i plinom bilježi rast od 10,0%, u Vađenju ruda i kamena proizvodnja bilježi pad od 4,6% i u Prerađivačkoj industriji bilježi pad od 2,6%.

**Godišnja poređenja** U decembru/prosinu 2014. godine u odnosu na decembar/prosinac 2013. godine, industrijska proizvodnja, kalendarski prilagođena, u Proizvodnji i snabdijevanju/opskrbi el. energijom i plinom bilježi rast za 5,8%, u Vađenju ruda i kamena bilježi pad za 13,3% i u Prerađivačkoj industriji bilježi pad za 2,4%.

## VANJSKA TRGOVINA

Federacija BiH je u periodu I-XI 2014 ostvarila izvoz u ukupnoj vrijednosti 5.277.838 hilj./tis. KM, što je za 3,3% više u odnosu na isti period prethodne godine. Vrijednost izvoza u novembru/studenom 2014. iznosi 487.589 hilj./tis. KM, što je za 7,0% više u odnosu na isti mjesec prethodne godine, a 5,2% manje u odnosu na oktobar/listopad 2014.

Uvoz Federacije BiH u periodu I-XI 2014 iznosio je 9.468.598 hilj./tis. KM, što je za 5,0% više u odnosu na isti period prethodne godine.

U novembru/studenom 2014. ostvaren je uvoz u vrijednosti 851.485 hilj./tis. KM, što je za 4,0% više u odnosu isti

## INDUSTRY

### Industrial production volume index – total

Total seasonally adjusted industrial production in the Federation of Bosnia & Herzegovina in December 2014, compared with November 2014, decreased by 2,5%.

In December 2014, compared with December 2013, industrial production in Federation of Bosnia & Herzegovina, the calendar adjusted, decreased by 2,9%.

### Industrial production volume index, according to the MIGs

**Monthly comparison** In December 2014, compared with November 2014, Energy increased by 8,2%, Intermediate goods increased by 0,8%, Capital goods decreased by 17,7%, Durable consumer goods decreased by 5,3% and Non-durable consumer goods decreased by 4,1%.

**Annual comparison** In December 2014, compared with December 2013, Intermediate goods increased by 6,8%, Energy increased by 1,0%, Durable consumer goods decreased by 17,0%, Non-durable consumer goods decreased by 10,4%, and Capital goods decreased by 8,2%.

### Industrial production volume index, according to the KD BiH 2010 (EU NACE Rev.2) sections

**Monthly comparison** According to the KD BiH 2010 sections, seasonally adjusted industrial production with December 2014, compared to November 2014 in Electricity, gas and steam supply increased by 10,0%, in Mining and quarrying production decreased by 4,6% and in Manufacturing decreased by 2,6%.

**Annual comparison** In December 2014, compared with December 2013, industrial production, the calendar adjusted, in Electricity and gas supply increased by 5,8%, in Mining and quarrying decreased by 13,3% and in Manufacturing decreased by 2,4%.

## FOREIGN TRADE

Total exports of Federation of Bosnia & Herzegovina was 5,277,838 thousands of KM in period January-November 2014, which is 3.3% more than in the same period in 2013. Total value of exports in November 2014 is 487,589 thousands of KM, which is 7.0% more than in the same month in 2013 and 5.2% less than in October 2014.

Total imports of Federation of Bosnia & Herzegovina in period January-November 2014 was 9,468,598 thousands of KM, which is 5.0% more than in the same period in 2013.

Total imports of Federation of Bosnia & Herzegovina in November 2014 was 851,485 thousands of KM, which is

mjesec prethodne godine, a 9,7% manje u odnosu na oktobar/listopad 2014.

*4.0% more than in the same month in 2013 and 9.7% less than in October 2014.*

U periodu I-XI 2014 izvoz je u prosjeku svaki mjesec rastao za 0,9%, a uvoz je u prosjeku svaki mjesec rastao za 1,9%.

*In period January-November 2014 average growth in exports is 0.9% and average growth in imports is 1.9%.*

Trgovinski deficit Federacije BiH za period I-XI 2014 iznosi 4.190.761 hilj./tis. KM.

*Trade deficit of the Federation of B&H for period January-November 2014 is 4,190,761 thousands of KM.*

Procenat pokrivenosti uvoza izvozom Federacije BiH za period I-XI 2014 je 55,7% i manji je za 0,9% u odnosu na isti period prethodne godine kada je pokrivenost iznosila 56,6%, odnosno viši za 0,2% u odnosu na period I-X 2014., kada je pokrivenost iznosila 55,6%.

*The exports/imports ratio of the Federation of B&H was 55.7% in period January-November 2014. This is 0.9% less than in the same period in 2013 when ratio was 56.6% and 0.2% more than in period January-October 2014 when ratio was 55.6%.*

Učešće Federacije BiH u ukupnom izvozu Bosne i Hercegovine za period I-XI 2014 je 66,5%, a u ukupnom uvozu 64,1%.

*In period January-November 2014 the Federation of B&H shared 66.5% in total exports of B&H. The share in total B&H imports was 64.1%.*

Prema KD-u, najveća vrijednost izvoza u periodu I-XI 2014 ostvarena je u području C "Prerađivačka industrija" u vrijednosti 4.792.488 hilj./tis. KM, što iznosi 90,8% ukupnog izvoza. Najveća vrijednost u uvozu 8.605.568 hilj./tis. KM ostvarena je u području C "Prerađivačka industrija", što iznosi 90,9% ukupnog uvoza.

*In period January-November 2014 the biggest share in exports had section C NACE "Manufacturing" with the value 4,792,488 thousands KM and with 90.8% share in total exports. The biggest share in imports had section C NACE "Manufacturing" with the value 8,605,568 thousands KM and with 90.9% share in total imports.*

Prema SMTK, najveće učešće u izvozu za isti period ostvareno je u sektoru 8 "Razni industrijski proizvodi" sa vrijednošću 1.479.953 hilj./tis. KM, što je 28,0% ukupnog izvoza. Najveće učešće u uvozu ostvareno je u sektoru 6 "Industrijski proizvodi, razvrstani uglavnom po vrsti sirovina" sa vrijednošću 2.294.810 hilj./tis. KM, što je 24,2% ukupnog uvoza.

*In the same period the biggest share in exports had section 8 SITC "Miscellaneous manufactured goods" with the value 1,479,953 thousands KM and with 28.0% share in total exports.*

*The biggest share in imports had section 6 SITC "Industrial products, classified primarily by raw material" with the value 2,294,810 thousands KM and with 24.2% share in total imports.*

Prema BEC-u, najveća vrijednost izvoza u periodu I-XI 2014 ostvarena je u kategoriji 2 "Industrijski materijali" u vrijednosti 2.731.864 hilj./tis. KM, što iznosi 51,8% ukupnog izvoza. Najveća vrijednost u uvozu ostvarena je u kategoriji 2 "Industrijski materijali" u vrijednosti 3.209.389 hilj./tis. KM, što iznosi 33,9% ukupnog uvoza.

*According to BEC, the biggest share in exports for period January-November 2014 had category 2 "Industrial supplies" with the value 2,731,864 thousands KM and with 51.8% share in total exports. The biggest share in imports had category 2 "Industrial supplies" with the value 3,209,389 thousands KM and with 33.9% share in total imports.*

U periodu I-XI 2014 najviše se izvozilo u: Njemačku 983.309 hilj./tis. KM ili 18,6% ukupnog izvoza, Italiju 647.905 hilj./tis. KM ili 12,3% i Hrvatsku 585.941 hilj./tis. KM ili 11,1% ukupnog izvoza.

*In period January-November 2014 top 3 countries in exports were: Germany 983,309 thousand KM or 18.6% share in total exports, Italy 647,905 thousand KM or 12.3% share and Croatia 585,941 thousand KM or 11.1% share.*

Izvoz u sve ostale zemlje iznosi 3.060.683 hilj./tis. KM ili 58,0% ukupnog izvoza.

*Exports to all other countries was 3,060,683 thousand KM or 58.0% share in total exports.*

U istom periodu najviše se uvozilo iz: Hrvatske 1.487.737 hilj./tis. KM ili 15,7% ukupnog uvoza, Njemačke 1.214.894 hilj./tis. KM ili 12,8% i Italije 1.040.507 hilj./tis. KM ili 11,0% ukupnog uvoza. Uvoz iz svih ostalih zemalja iznosi 5.725.460 hilj./tis. KM ili 60,5% ukupnog uvoza.

*Top 3 countries in imports were: Croatia 1,487,737 thousand KM or 15.7% share in total imports; Germany 1,214,894 thousand KM or 12.8% share and Italy 1,040,507 thousand KM or 11.0% share. Imports from all other countries was 5,725,460 thousand KM or 60.5% share in total imports.*

Posmatrano po statističkim procedurama, što se tiče izvoza na prvom mjestu je redovan izvoz s učešćem 65,6% od ukupnog izvoza, a kad je u pitanju uvoz najveće učešće ostvareno je po proceduri "redovan uvoz" što je 88,2% od ukupne vrijednosti uvoza.

*According to statistical procedures, in exports the biggest share had normal exports with 65.6% of total exports. In imports the biggest share had normal imports with 88.2% of total imports.*



## UNUTRAŠNJA/UNUTARNJA TRGOVINA

### Trgovina na malo

Promet u trgovini na malo bez PDV-a novembru/studenom 2014. godine iznosio je 516.564 hilj./tis. KM.

U ukupno ostvarenom prometu od trgovine na malo učešće poslovnih subjekata registriranih u djelatnosti 47.1 – Trgovina na malo u nespecijaliziranim prodavnicama/prodavaonicama iznosi 45,1%; djelatnost 47.4; 47.5; 47.6; 47.7 - Ostala trgovina na malo u specijaliziranim prodavnicama/prodavaonicama iznosi 20,7%. Učešće svih ostalih djelatnosti iznosi 34,2%.

Učešće poslovnih subjekata registriranih u ostalim djelatnostima tj. djelatnostima izvan trgovine na malo iznosi 55.538 hilj./tis. KM. ili 10,8 %.

Poslovni subjekti registrirani u trgovini na malo u novembru/studenom 2014. godine ostvarili su promet od ostalih djelatnosti bez PDV u vrijednosti od 84.512 hilj./tis. KM.

Posmatrano po trgovačkim strukama najveći promet od trgovine na malo u novembru/studenom 2014. godine ostvaren je po grupama kako sljede: Nespecijalizirane prodavnice/prodavaonice živežnim namirnicama 170.320 hilj./tis. KM ili 33,0 % od ukupnog prometa u trgovini na malo, zatim Motorna goriva i maziva 128.315 hilj./tis. KM ili 24,8% i Ostale nespecijalizirane prodavnice/prodavaonice 73.724 hilj./tis. KM ili 14,3%. Učešće svih ostalih grupa je 27,9%.

## TURIZAM

Broj raspoloživih kreveta u novembru/studenom 2014. godine iznosio je 17.461 što je za 10,9 % više u odnosu na novembar/studen 2013. godine. Neto stopa iskorištenosti kreveta na području Federacije BiH iznosila je 12,1 %.

Ukupan broj dolazaka turista u novembru/ studenom 2014. godine iznosio je 33.794 što je za 3,5 % manje u odnosu na novembar/studen 2013. godine, a u odnosu na oktobar/listopad 2014. godine manje je za 43,3 %. Učešće domaćih turista je 40,5 %, a stranih turista 59,5 %.

Ukupan broj noćenja turista u novembru/ studenom 2014. godine iznosio je 63.271 što je za 2,9 % manje u odnosu na novembar/studen 2013. godine, a u odnosu na oktobar/listopad 2014. godine manje je za 42,3 %. Učešće domaćih turista je 37,0 %, a stranih turista 63,0 %.

Prema vrsti smještajnog objekta najveći broj noćenja je ostvaren u okviru vrste Hoteli i sličan smještaj sa učešćem od 94,0 %.

U strukturi noćenja stranih turista najviše noćenja ostvarili su turisti iz Hrvatske (19,0 %), Italije (9,8 %), Turske (9,4 %), Slovenije (6,7 %) i Srbije (6,5 %), što je ukupno 51,4 %. Turisti iz ostalih zemalja ostvarili su 48,6 % noćenja.

## HOME TRADE

### Retail trade

*Value in retail trade (excluded VAT) in November 2014 is 516,564 thousand KM.*

*In total retail turnover, share of business enterprises registered in activity 47.1 - Retail sale in non-specialized stores is 45.1%; in activity 47.4; 47.5; 47.6; 47.7 - Other retail sale in specialized stores is 20.7%. Share of all other activities is 34.2%.*

*The share of enterprises registered in other activities is 55,538 thousand KM or 10.8%.*

*Turnover from other activities (VAT excluded) realized by retailing trade enterprises was 84,512 thousand KM in November 2014.*

*In November 2014 the greatest values of retail trade concerning to branches were in following groups: Non-specialized stores of food in value 170,320 thousand KM or 33.0% of total sale, Automotive fuel 128,315 thousand KM or 24.8%, and Other non-specialized stores 73,724 thousand KM or 14.3%. The share of all other groups is 27.9%.*

## TOURISM

*Number of permanent bed places was 17.461 in November 2014, what is 10,9 % more than November 2013. Net occupancy rate of bed places was 12,1 %.*

*In November 2014 total number of tourist arrivals was 33.794 what is 3,5 % less than November 2013 and 43,3 % less than October 2014. Share of domestic tourist arrivals was 40,5 % and foreign tourist's share was 59,5 %.*

*In November 2014 total number of tourist nights spent was 63.271 what is 2,9 % less than November 2013 and 42,3 % less than October 2014. Share of domestic tourist nights spent was 37,0 % and foreign tourist's share was 63,0 %.*

*According to the type of accommodation facility the highest number of nights spent was realized in Hotels and similar accommodation with share of 94,0 %.*

*Concerning the structure of foreign tourist nights, the most of them (51,4 %) were realized by tourists from Croatia (19,0 %), Italy (9,8 %), Turkey (9,4 %), Slovenia (6,7 %) and Serbia (6,5 %). Tourists from other countries*

*realized 48,6 % of tourist nights spent.*

Od ukupno ostvarenog broja noćenja 72,0 % odnosi se na individualna, a 28,0 % na organizirana putovanja.

*Concerning the mean of the trip share of individual arrangement was 72,0 % and share of organized trip was 28,0 %.*

Što se tiče svrhe dolaska turista od ukupno ostvarenog broja noćenja 47,2 % odnosi se na poslovna putovanja, a 52,8 % na ostala putovanja.

*Concerning the purpose of trip share of business trip was 47,2 % and share of trip - other was 52,8 %.*

## METODOLOŠKA OBJAŠNENJA

## NOTES ON METHODOLOGY

### ZAPOSLENOST I PLAĆE

### EMPLOYMENT AND WAGES

#### Zaposlenost

#### Employment

Podaci o broju zaposlenih prikupljaju se provođenjem redovnog/redovitog Mjesečnog istraživanja o zaposlenima i plaći (Rad-1) u pravnim osobama, i Istraživanja o fizičkim osobama – vlasnicima koji samostalno obavljaju djelatnost - profesiju i osobama koje su kod njih zaposlene (Rad-15).

*The data on persons in employment are obtained by regular Monthly survey on employment and wages (Rad-1) in legal entities, and Survey on persons employed in crafts and trades and free lances (Rad-15).*

Broj zaposlenih u pravnim osobama rezultat je obrade podataka redovnog Mjesečnog istraživanja (Rad-1), koji pravne osobe popunjavaju na temelju propisanih evidencija. Istraživanjem su obuhvaćene pravne osobe svih oblika vlasništva, tijela državne vlasti svih nivoa/razine, ustanove i druge organizacije. Podaci o zaposlenima u obrtu i djelatnostima slobodnih profesija rezultat su obrade Istraživanja Rad-15, i preuzimaju se od Porezne uprave Federacije BiH.

*The number of persons employed in legal entities are collected through regular Monthly surveys (Rad –1) filled in by legal entities according to the records of persons in employment. The survey includes legal entities of all types of ownership, government bodies, institutions and other organizations. Data on persons employed in crafts and trades and free lances are collected by the Reports Rad-15 which are taken over from the records of the Tax Administration of Federation of B&H.*

U podatke o zaposlenima uključeni su zaposlenici u pravnim osobama (uključujući zaposlenike u odbrani/obrani i policiji), zaposlenici u obrtu i slobodnim profesijama, kao i vlasnici kojima je obrt osnovno zanimanje.

*The number of persons in employment includes all employees in legal entities (including employees in defence and police), employees in crafts and trades and free lances, and owners of craft.*

**Zaposlenici** su osobe koje su zasnovale radni odnos sa poslodavcem (pravnom ili fizičkom osobom-obrt) na neodređeno ili određeno vrijeme, neovisno od dužine radnog vremena i vlasništva pravne osobe.

*Employees are persons employed by an employer (legal entities or owners of craft and trade) for a fixed or unspecified period of time, irrespective of whether they work full time or less than full time.*

**Vlasnik obrta ili djelatnosti slobodne profesije** je osoba koja je vlastitim sredstvima osnovala obrt ili slobodnu profesiju u kojoj u svoje ime i za svoj račun sama ili uz pomoć zaposlenika obavlja djelatnost.

*Owners of craft and trade shops or free lance activities are persons who established, with their own means, a shop or a free lance where they, in their own name and on their account, perform an activity, alone or with employees.*

**Godišnji prosjek** broja zaposlenih izračunava se na osnovu podataka mjesečnih stanja za tu godinu.

*Annual average of the number of persons in employment is calculated on the basis of monthly data.*

#### Nezaposlenost

#### Unemployment

Podaci o ukupnom broju nezaposlenih osoba preuzimaju se od Federalnog zavoda za zapošljavanje, i uključuju osobe koje su u ovom zavodu registrirane kao nezaposlene osobe.

*Data on the number of unemployed persons are taken over from the Employment Office and include only persons registered as unemployed at this office.*

#### Plaće

#### Wages

Podaci o prosječnoj mjesečnoj isplaćenoj neto i bruto plaći obračunavaju se na temelju podataka prikupljenih Mjesečnim istraživanjem o zaposlenima i plaći (Rad-1). Istraživanjem su obuhvaćene pravne osobe svih oblika vlasništva, tijela državne vlasti svih nivoa/razine, ustanove i druge organizacije, po organizaciono teritorijalnom principu na nivou/razini općine.

*Data on average monthly paid off net and gross earnings are calculated on the base of the data collected with regular Monthly survey on employment and wages Rad-1. The survey includes legal entities of all types of ownership, government bodies, institutions and other organizations.*

Istraživanje o plaćama obuhvaća isplaćene neto i bruto plaće zaposlenih koji imaju zasnovan radni odnos, bez obzira na vrstu radnog odnosa i trajanje radnog vremena.

**Prosječna mjesečna isplaćena neto plaća** obuhvaća isplaćenu plaću za obavljene rad, kao i naknade plaća po osnovu radnog odnosa: godišnji odmor, plaćeni dopust, državne praznike i neradne dane utvrđene zakonom, bolovanja koja isplaćuje poslovni subjekat, plaćeno odsustvo sa posla, zastoje u poslu bez krivnje zaposlenog.

**Prosječna mjesečna isplaćena bruto plaća** obuhvaća sve vrste neto isplata plus zakonom propisana obavezna/obvezna izdvajanja iz bruto plaće (doprinosi iz bruto plaće i akontacija poreza na dohodak).

Prosječna mjesečna isplaćena neto i bruto plaća po zaposlenom izračunava se dijeljenjem ukupnih isplata sa brojem zaposlenih koji su učestvovali u isplatama.

**U obračun nisu uključene** plaće pripadnika odbrane, kao ni plaće zaposlenih u obrtu i slobodnim profesijama.

#### **NAPOMENA:**

**Prosječna mjesečna isplaćena neto plaća** koju objavljuje Federalni zavod za statistiku ne sadrži porez na dohodak.

#### **CIJENE**

**Indeks potrošačkih cijena** predstavlja mjeru promjena cijena proizvoda i usluga koje rezidentna domaćinstva kupuju radi zadovoljenja svojih ličnih potreba.

##### **Namjena**

Indeks potrošačkih cijena se koristi kao mjera inflacije, za usklađivanje plaća i zarada u skladu sa kolektivnim ugovorima, te penzija i socijalnih davanja. Također se može koristiti i za cijenovno prilagođavanje klauzula u dugoročnim kupoprodajnim ugovorima, omogućuje upoređivanje kretanja cijena unutar zemlje između pojedinih regiona, te služi kao osnov za deflacioniranje pojedinih makroekonomskih agregata u statistici nacionalnih računa i u druge svrhe.

##### **Indeks potrošačkih cijena**

Indeks potrošačkih cijena u Federaciji Bosne i Hercegovine izračunava se na osnovu reprezentativne liste proizvoda koju čine 604 proizvoda. Svakog mjeseca prikuplja se preko 10000 cijena na unaprijed definiranom uzorku prodajnih mjesta i geografskih lokacija.

*The statistical survey on wages covers paid off net and gross earnings of persons in payed employment, irrespective of the kind of employment and number of working hours.*

*Monthly paid of net earning includes income of a person in employment earned for the work done during regular working hours as well as for annual leave, paid leave, public holidays and day-offs defined by law, sickness which are paid by employer, paid absence from the work, lay-offs and job stops caused against person's will and of no fault of his own, and all other payments which are subject to contributions.*

*Average monthly gross earning includes all kinds of net pays plus contributions from gross earnings as prescribed by law and taxes.*

*Average paid off net and gross earnings per person in employment are calculated by dividing the total of pay-offs with the number of persons who participated in that payments.*

*It does not include pay-offs of persons in employment in crafts and trades and freelances and persons employed in defence.*

#### **NOTICE:**

*Monthly paid off net wages published by Federal Office of Statistics does not include income tax.*

#### **PRICES**

**Consumer Price index** represents a measure of average price changes of product ( goods and services ) which consumers buy for their personal needs.

##### **Purpose**

*The CPI can be used for various purposes. It can be used as a measure of inflation, for price adjustment of clauses in long-term sales and purchases contracts (for example, the CPI can serve for indexing wages and salaries in collective agreements, for indexing pensions etc.), it enables a comparison of inflation in the country with inflation in other countries as well as a comparison of price movements within a particular country and regions, also it can be used as a base for deflating macroeconomic aggregates in statistic of national accounts and for other purposes.*

##### **Consumer Price Index**

*The CPI in Federation of Bosnia and Herzegovina is calculated on the basis of the representative List of products consisting of 604 different items. Each month over 10000 prices are being collected in a fixed panel of geographical locations and outlets.*

## Obuhvat indeksa

**Geografski obuhvat** - Cijene se prikupljaju na pet lokacija (gradova) u Federaciji Bosne i Hercegovine (Bihać, Mostar, Sarajevo, Tuzla i Zenica) odabranih prema kriteriju broja stanovnika i njihovoj ulozi u geografskom području kojem pripadaju.

**Obuhvat proizvoda** - Obuhvaćeni su najvažniji proizvodi i usluge koje kupuje stanovništvo radi finalne potrošnje. Obuhvat dobara i usluga redovno se revidira kako bi se očuvala reprezentativnost liste proizvoda s obzirom na ukuse potrošača i njihove navike u pogledu kupovine.

## Snimanje cijena

Sve cijene prikupljaju uposlenici Federalnog zavoda za statistiku prema utvrđenom vremenskom rasporedu i unaprijed odabranom uzorku prodavnica, tržnica i ustanova koje pružaju različite usluge stanovništvu. Snimatelji cijena dobijaju jasne specifikacije naziva proizvoda, njegove COICOP šifre i jedinice mjere i na osnovu tih informacija samostalno biraju konkretan proizvod čiju će cijenu snimati na određenom prodajnom mjestu, u skladu sa kriterijem najprodavanijeg proizvoda na datom prodajnom mjestu. Kako bi se osiguralo da snimatelji iz mjeseca u mjesec snimaju cijene istih proizvoda, te kako bi se moglo pratiti koje proizvode snimatelji posmatraju na terenu, u upitnik se unose karakteristike proizvoda, kao što su marka, vrsta i količina proizvoda koji se snima, te informacije o eventualnim zamjenama ovih karakteristika ukoliko ih bude.

Takav način snimanja omogućuje praćenje promjene kretanja cijena između dva perioda tj. praćenje dinamike kretanja cijena.

Za potrebe indeksa potrošačkih cijena, snimanje cijena se vrši sljedećih dana u mjesecu:

- za poljoprivredne proizvode koji se prodaju na tržnicama cijene se prikupljaju dva puta mjesečno, i to u prvoj i trećoj sedmici u mjesecu;
- za sve ostale proizvode cijene se, u skladu sa važećim Evropskim regulativama, prikupljaju jedanput mjesečno (između 1. i 21. u mjesecu), s tim da se nužno održava isti interval između prikupljanja.

## Ponderi

Ponderi koji se primjenjuju za izračunavanje indeksa potrošačkih cijena su koeficijenti koji odražavaju relativnu važnost odabranih proizvoda i usluga u ukupnoj potrošnji domaćinstava na domaćem teritoriju. Pomoću njih se izračunavaju elementarni indeksi kao ponderisani prosjeci. Bazirani su na podacima povezanim sa finalnom potrošnjom domaćinstava i na podacima o broju stanovnika.

## Scope of the Index

**Geographic coverage** - The prices are being collected in five geographic locations (towns) of Federation of Bosnia and Herzegovina (Bihac, Mostar, Sarajevo, Tuzla and Zenica) chosen by the criterion of their weight in terms of population and their role with respect to the geographical areas they belong to.

**Product coverage** - All relevant goods and services bought by the reference population for the purpose of final consumption are included in the index. The coverage of goods and services is regularly reviewed in order to ensure the representative list of product with respect to the consumer tastes and purchasing practices.

## Price collection

All the prices are being collected by the personnel of the Federal Office of statistics by the pre-defined schedule and panel of outlets, markets and Institutions providing different kinds of services to citizens. The price collectors receive a clear specifications of the item name, it's COICOP code, and unit of measurement that allows them to choose a concrete item for price collecting in specific outlet, in accordance with the criterion of the most sold products in that outlet. In order to be sure that the collector is collecting prices for exactly the same items each month the form for price collecting also includes the information on detailed product description in terms of brands, variety and quantity, as well as the information on possible replacements of items.

All of this allows us to monitor the exact price change in different periods

For the purposes of CPI calculations, the price collection is scheduled as follows:

- for agricultural products sold on green markets the prices are being collected twice a month, in the first and third week of a month;
- for other items the prices, in accordance with European Regulative, are being collected once a month (between 1<sup>st</sup> and 21<sup>st</sup> of the month) with the obligation of maintaining the same interval of price collection.

## Weights

Weights used for calculating the CPI reflect relative importance of the sampled goods and services in the total consumption of resident households within the domestic territory. They are used for elementary indices calculations as the weighted averages. They are based on the data linked to the Household Final Consumption and population.

Osnovni izvor podataka za izradu pondera za obračun indeksa potrošačkih cijena je Anketa o potrošnji domaćinstava. Za izračunavanje indeksa potrošačkih cijena od januara 2014. godine primjenjuju se ponderi koji se baziraju na podacima iz Ankete o potrošnji domaćinstava iz 2011. godine. Ponderi se svake godine koriguju indeksom kretanja cijena u prethodnoj godini.

#### **Klasifikacija**

Za obračun indeksa potrošačkih cijena upotrebljava se Klasifikacija lične potrošnje prema namjeni (Classification of Individual Consumption by Purpose-COICOP) po kojoj se proizvodi i usluge dijele na dvanaest osnovnih odjeljaka za koje se izračunavaju indeksi.

#### **Agregiranje**

Izračunavanje indeksa potrošačkih cijena počinje izračunavanjem elementarnih indeksa (indeksa proizvoda) i indeksa reprezentativnih stavki na nivou gradova. Pri tome se kao mjera srednje vrijednosti koristi geometrijska sredina. Agregatni indeksi se nakon toga izračunavaju korištenjem Laspeyres-ove formule za ponderisanu aritmetičku sredinu počevši od indeksa reprezentativnih stavki na nivou gradova pa do ukupnog indeksa Federacije Bosne i Hercegovine. Referentna baza za izračunavanje indeksa je 2010. godina.

#### **Ostale definicije**

**Proizvod** - bilo koji proizvod ili usluga za ličnu potrošnju koji se mogu kupiti, grupni naziv za proizvode i usluge.

**Reprezentativna stavka** - proizvod na najnižem nivou agregacije, odnosno proizvod u prodajnom mjestu na jednoj geografskoj lokaciji za koji se može procijeniti ponder. Proizvodima iz nižih nivoa agregacije nije moguće dodijeliti ponder jer za to ne postoje reprezentativni podaci.

**Indeks cijena proizvođača industrijskih proizvoda** predstavlja mjeru promjena cijena proizvoda koje industrijska preduzeća proizvode i prodaju na domaćem i inostranom tržištu.

Ukupan indeks cijena proizvođača industrijskih proizvoda sadrži dva podindeksa, tj. Indeks cijena proizvođača industrijskih proizvoda na domaćem tržištu i Indeks cijena proizvođača industrijskih proizvoda na inostranom tržištu. Praćenje prodajnih cijena na ta dva tržišta daje promjene u indeksu cijena proizvođača industrijskih proizvoda ukupne industrije, glavnih industrijskih grupacija, područja i oblasti industrije.

#### **Namjena**

Indeks cijena proizvođača industrijskih proizvoda se može koristiti kao mjera inflacije, za očuvanje

*The most important data sources for calculating the weights used in the consumer price indices are the Household Budget Survey. Since January 2014, the compilation of the CPIs has been based on the weights derived from household expenditures from the 2011 Household Budget Survey, updated every year according to changes in prices in a previous year.*

#### **Classification**

*For the CPI calculation, the Classification of Individual Consumption by Purpose (COICOP) is used. According to the COICOP, goods and services are divided into twelve main groups for which indices are calculated.*

#### **Aggregation**

*Consumer Price Index calculation starts from the computation of elementary aggregate indices (items indices) and representative position at the level of towns. For this purpose, the geometric mean is used as a measure of average value. Elementary aggregate indices are calculated by using Laspeyres formula for weighted arithmetic mean starting from the level of representative positions indices at the level of towns to the overall index at the level of Federation Bosnia and Herzegovina. Reference base year for index calculation is 2010.*

#### **Other definitions**

**Product** - any consumer good or service that can be purchased, a term covering both goods and services.

**Representative position** - lowest level of product aggregation, i.e. item in an outlet in a geographic location with a weight. The items at the lower levels of aggregation do not have weights attributed due to the lack of representative data.

**Producer Price index** is the measurement of price change for industrial products produced and sold by enterprises on domestic and non-domestic market.

*Total PPI is composed of two subindices, i.e. the industrial producer price index on the domestic market and industrial producer price index on the non-domestic market. Monitoring of selling prices for these two markets provides changes in PPI for total industry, the main industrial groupings, sections and divisions of industry.*

#### **Purpose**

*The PPI can be used as a measure of inflation, to preserve the value of contracts with escalator clauses,*

vrijednosti kod ugovora s indeksnim klauzulama, te kao osnov za deflacioniranje pojedinih makroekonomskih agregata u statistici nacionalnih računa i u druge svrhe.

#### **Obuhvat indeksa**

Indeks cijena proizvođača industrijskih proizvoda u Federaciji Bosne i Hercegovine izračunava se na osnovu prikupljenih cijena za proizvode koji se prodaju na domaćem i inostranom tržištu.

**Obuhvat proizvoda** - Obuhvaćeni su najvažniji proizvodi i usluge koje se proizvode u Federaciji BiH i prodaju na domaćem i inostranom tržištu.

Svskog mjeseca se od izabranih preduzeća prikuplja 1580 pojedinačnih cijena za izabrane proizvode.

**Obuhvat preduzeća** - Cijene se prikupljaju od 351 proizvodnih subjekata.

#### **Prikupljanje cijena**

Cijene se prikupljaju od industrijskih preduzeća mjesečno, putem obrazaca C-41/DOM i C-41/INO.

#### **Ponderi**

Ponderi za izračunavanje ukupnog indeksa cijena proizvođača industrijskih proizvoda predstavljaju relativno učešće prodaje pojedinih proizvoda i na domaćem i na inostranom tržištu.

Ponderi koji se primjenjuju za izračunavanje indeksa cijena proizvođača industrijskih proizvoda na domaćem tržištu su koeficijenti koji odražavaju relativno učešće vrijednosti prodaje pojedinog proizvoda u ukupnoj vrijednosti prodaje svih proizvoda na domaćem tržištu.

Ponderi koji se primjenjuju za izračunavanje indeksa cijena proizvođača industrijskih proizvoda na inostranom tržištu su koeficijenti koji odražavaju relativno učešće vrijednosti prodaje pojedinog proizvoda u ukupnoj vrijednosti prodaje svih proizvoda na inostranom tržištu.

Osnovni izvor podataka za izradu pondera je Godišnji izvještaj industrije kojim se prikupljaju podaci o ukupnoj vrijednosti prodaje na domaćem i inostranom tržištu (IND-21).

Za izradu ponderacionog sistema koji je primjenjen pri izračunu indeksa cijena proizvođača industrijskih proizvoda korišteni su podaci za 2010. godinu (bazna godina).

Nova ponderacija se radi svake pete godine, dok se korekcija pondera vrši svake godine. Kao korektivni faktor se koriste indeksi kretanja cijena proizvoda u toj godini.

#### **Klasifikacija i nomenklatura**

Za obračun indeksa cijena proizvođača industrijskih proizvoda upotrebljava se Klasifikacija djelatnosti (KD BiH 2010) prema kojoj se poslovni subjekti razvrstavaju u područja B,C,D i E i Nomenklatura industrijskih proizvoda (NIP BiH 2010).

as well as a base for deflating macroeconomic aggregates in statistics of national accounts and for other purposes.

#### **Coverage of index**

*Producer Price index in Federation of B&H is calculated based on collected prices for products sold on domestic and non-domestic market.*

**Coverage of products** - *All relevant products and services produced in Federation of B&H and sold on domestic and non-domestic market are covered by this index.*

*Each month 1580 item prices from selected enterprises are collected.*

**Coverage of enterprises** - *The prices are collected from 351 producers.*

#### **Price collection**

*The prices are collected monthly from enterprises by forms named C-41/DOM and C-41/INO.*

#### **Weights**

*Weights for calculating the total PPI represent the relative share of sale for each products on domestic market and non-domestic market.*

*Weights used for calculation of PPI on domestic market are coefficients that represent relative share of value of sale for each product in total value of sale for all products on domestic market.*

*Weights used for calculation of PPI on non-domestic market are coefficients that represent relative share of value of sale for each product in total value of sale for all products on non-domestic market.*

*Main data source for calculation of weights is the Annual Survey on Industrial Production used for collecting data on total value of sale on domestic and non-domestic market (IND-21).*

*For the production of weighting system applied for calculation of PPI, data for 2010 (based year) were used.*

*The new ponderation has been done each five years, while correction of weights has been done each year. Indices of price movements of products in that year are used as correction factor.*

#### **Classification and nomenclature**

*For calculation of PPI Classification of Activities (CEA B&H 2010) is used by which legal entities are classified in sections B, C, D and E and Nomenclature of Industrial Products (NIP B&H 2010).*

### **Agregiranje**

Izračunavanje indeksa cijena proizvođača industrijskih proizvoda počinje izračunavanjem mjesečnih indeksa prostom geometrijskom sredinom za pojedine proizvode koje proizvodi više proizvođača. Agregirani indeksi se nakon toga izračunavaju korištenjem Laspeyres-ove formule za ponderisanu aritmetičku sredinu počevši od indeksa pojedinih proizvoda pa do ukupnih indeksa (ukupnog, indeksa na domaćem tržištu i indeksa na inostranom tržištu), za Federaciju Bosne i Hercegovine.

### **Aggregation**

*Producer Price Index calculation starts from the computation of monthly average indices for each product produced by the more than one producer, using simple geometric mean. Aggregated indices are calculated by using Laspeyres formula for weighted arithmetic mean starting from the level of representative products to the all indices (total PPI, PPI on domestic market and PPI on non-domestic market) at the level of Federation Bosnia and Herzegovina.*

## **POLJOPRIVREDA, ŠUMARSTVO I RIBOLOV**

## **AGRICULTURE, FORESTRY AND FISHING**

### **Poljoprivreda**

### *Agriculture*

#### **Proizvodnja kasnih usjeva, voća i grožđa**

#### **Production of late crops, fruit and grapes**

##### **Obuhvat i izvještajne jedinice:**

Podaci o proizvodnji kasnih usjeva, voća grožđa prikupljaju se redovnim statističkim istraživanjem "Izveštaj o ostvarenim prinosima kasnih usjeva, voća i grožđa" (PO-33).

##### **Covering and report units:**

*The data on production of late crops and fruit are collected through regular statistical survey "Survey on production of late crops and fruit" (PO-33).*

Podaci se iskazuju za Federaciju BiH ukupno, tj. obuhvataju podatke o proizvodnji u individualnom sektoru kao i proizvodnji poljoprivrednih preduzeća, zemljoradničkih zadruga i drugih organizacija koje se bave poljoprivrednom proizvodnjom.

*Data cover Federation of B&H in total, i.e. production of individual sector and agricultural enterprises, co-operatives and other organizations, which are engaged in agriculture.*

Izveštajne jedinice su:

*The report units are:*

- 1) poslovni subjekti, zemljoradničke zadruge i druge organizacije koje se bave poljoprivrednom proizvodnjom i dostavljaju podatke redovnim statističkim izvještajima,
- 2) individualna poljoprivredna gazdinstva/gospodarstva, za koje se podaci prikupljaju metodom procjene koju rade stručnjaci za poljoprivredu u općinama.

- 1) *The agricultural enterprises, agricultural co-operatives and other organizations which are engaged in agriculture, and data for those units are gathered through regular statistical report and*
- 2) *The private agricultural holding and data for those units are gathered through estimates. The estimations are made on a local level – for each municipality in total. The estimators are currently agricultural experts in the local authorities of municipalities.*

**Požnjevena površina** je površina sa koje je usjev požnjeven i ubran prinos. Požnjevena površina može biti manja od zasijane površine u slučaju ako su usjevi na nekim površinama usljed elementarnih i drugih nepogoda uništeni, te zbog toga nije obavljena žetva niti ubran prinos.

*Harvested area is the area on which crops are harvested and yields are gathered. It can be smaller than the sown area in the case that crops were weather-beaten, and because of that the harvest was not carried out.*

**Kod voća se** uzima broj stabala sposobnih za rod, a ne broj stabala sa kojih je ubran prinos. Ako je u međuvremenu došlo do stradanja nekih stabala podaci moraju biti umanjeni za taj broj stabala.

*The trees/vines of bearing – are number of trees/vines capable of bearing, not tree numbers where crops were taken. In the case of harm to trees and vines this should be disposed of.*

**Ostvareni prinos ratarskih usjeva** predstavlja prinos normalne vlažnosti koji je dobiven po završenoj žetvi/berbi i vršidbi, tj. prinos po odbitku količina izgubljenih pri žetvi, prijevozu do gazdinstva/gospodarstva, vršidbi i slično.

*Realized yield crop is the yield of standard humidity after the deduction of all losses during harvest, transport and threshing.*

**Prinos po jedinici površine (t/ha)** obračunat je na požnjevenu površinu.

*Yield per unit of area (t/ha) is computed on the base of harvested area, i.e. hectare.*

**Prinos po stablu i čokotu/trsu (u kg)** obračunat je na stablo sposobno za rod, odnosno na čokot/trs sposoban za rod.

*Yield per tree/vine (in kg) is computed for fruit-bearing tree or vine.*



Statističko istraživanje „Izveštaj o zasijanim površinama u jesenjoj sjetvi u 2014. godini,“ (PO-21a i PO-21b) se provodi na osnovu/temelju Zakona o statistici (Službene novine FBiH, br. 63/03 i 9/09).

Jedinice posmatranja i izvještajne jedinice za istraživanje PO-21a su pravne osobe i dijelovi pravnih osoba koje se bave biljnom proizvodnjom odnosno registrovani u Područje A, Oblast 01, Grana 01.1, Razredi 01.11-01.19. Podaci se prikupljaju putem godišnjih statističkih izvještaja iz poslovne evidencije koju subjekti vode.

Jedinice posmatranja za istraživanje PO-21b su poljoprivredna gazdinstva/gospodarstva, a izvještajne jedinice su općine. Podaci se prikupljaju putem godišnjih statističkih izvještaja metodom procjene koju rade stručnjaci za poljoprivredu u općinama.

Ovim istraživanjem sakupljaju se podaci o ukupno zasijanim površinama u jesen po grupama usjeva i po usjevima pojedinačno.

## Šumarstvo

Podaci o proizvodnji šumarstva u državnim šumama rezultat su Mjesečnog istraživanja šumarstva ŠUM- 22 koje provodi Federalni zavod za statistiku na temelju Zakona o statističkim istraživanjima u FBiH «Službene novine Federacije BiH» br. 63/03 i 9/09.

Mjesečnim izvještajem šumarstva obuhvaćene su sve pravne osobe razvrstane u Registru poslovnih subjekata u području A-Poljoprivreda, lov i šumarstvo, odjeljak 02-Šumarstvo, sječa drveta i usluge povezane sa njima, a koje se bave stalnom proizvodnjom šumskih sortimenata u državnim šumama.

Prikupljanje podataka o proizvodnji i prodaji u šumarstvu vrši se na osnovi Nomenklature proizvoda i usluga šumarstva – NPUŠ, koja je izrađena za potrebe statistike šumarstva na osnovi Liste karakterističnih proizvoda šumarstva, koju je Eurostat (Statistički ured Evropske unije) objavio kao integralni dio Priručnika za ekonomske račune poljoprivrede i šumarstva (Manual on the Economic Accounts of Agriculture and Forestry – EAF) u novembru/studenom 1997. godine.

**Trupci** (lišćara/listača i četinara/četinjača) su dijelovi debla koji su namjenjeni daljem prerađivanju piljenjem, ponekad rezanjem ili ljuštenjem jer imaju povoljna fizička i kemijska svojstva te su namjenjeni za industrijsku preradu.

**Jamsko drvo** (lišćara/listača i četinara/četinjača) namjenjeno je za razne tehničke svrhe jer ima vrlo povoljna fizička i kemijska svojstva. To je drvo koje se upotrebljava za izgradnju i održavanje jamskih rovova i okna, dakle za gradnju u zemlji i pod zemljom.

**Ostalo dugo drvo** (lišćara/listača i četinara/četinjača) obuhvaća sve vrste drveta pogodne za mehaničku

*Statistical survey “Report on sown areas in autumn sowing in 2014” (PO-21a and PO-21b) is performed on the basis of the Law on Statistics (Official Gazette of FB&H No. 63/03 and 9/09).*

*Observation and reporting unit for survey PO-21a are legal entities and parts of legal entities engaged in crop production and registered in Area A, Area 01, Branch 01.1, Classes 01.11-01.19. Data are collected through the annual statistical reports from business records of legal entities.*

*Reporting units for survey PO-21b are agricultural households, and reporting units are municipalities. Data are collected through annual statistical reports by estimation method done by agricultural experts in the municipalities.*

*This survey collects data on the total sown area in autumn by crops groups and crops individually.*

## Forestry

*Data on production of forestry assortments in the publicly-owned forests are result of monthly reports on surveys of forests (ŠUM – 22) conducted by the Federal Office of Statistics on the basis of Act on Statistical Survey in FB&H (Official Gazette of FB&H, No 63/03 and 9/09).*

*All legal entities classified in the Register of Business Entities under section A – Agriculture, hunting and forestry Section 02 – Forestry, felling and related services activities, engaged in permanent production forest assortments in the publicly-owned forests, and are extended by Monthly Report of forestry.*

*Data collection on production and sales of forestry is practised on the basis of the Nomenclature of Forest Products and Services NPUŠ which is made for the purposes of forestry statistics on the basis the List of Characteristic Products of the Commercial Timber Production compiled by the Eurostat (the Statistical Office of the European Union), and published as an integral part of the Manual for Economic Accounts of Agriculture and Forestry in November 1997.*

**Logs** (broad-leaves trees and conifers) are parts of timber intended for further processing by sawing, sometimes by cutting or peeling, because of its good physical and chemical characteristics, so it is useful to be industrially processed.

**Mining timber** (broad-leaves trees and conifers) having very good physical and chemical characteristics, is intended for various technical purposes. It is used for building and maintaining pits and shafts, therefore, for constructing underground and on the surface.

**Other long timber** (broad-leaves trees and conifers) includes all kinds of wood suitable for mechanical

preradu, stupove za elektro vodove i TT vodove te ostalo oblo drvo.

**Prostorno drvo** (lišćara/listača i četinarara/četinjača) obuhvaća drvo za drvene ploče (pogodno za mehaničku preradu), a celulozno i taninsko drvo, zbog svog povoljnog kemijskog svojstva, pogodno je za kemijsku preradu. Taninsko drvo je sirovina iz koje se preradom dobivaju taninski ekstrati.

**Ogrjevno drvo** (lišćara/listača i četinarara/četinjača) je namjenjeno neposredno za ogrjev ili za proizvodnju drvenog uglja.

**Ostalo grubo obrađeno drvo** (lišćara/listača i četinarara/četinjača) obuhvaća sitno tehničko drvo, pogodno za izradu drvenih motki i kolja, raznih letvi i stupova za ogradu, ručica za alat i sl.

#### Otkup i prodaja poljoprivrednih proizvoda

Podaci o otkupu i prodaji poljoprivrednih proizvoda prikupljaju se redovnim mjesečnim istraživanjima: Mjesečni izvještaj o otkupu poljoprivrednih proizvoda od porodičnih/obiteljskih poljoprivrednih proizvođača (obrazac TRG-31) i Mjesečni izvještaj o prodaji poljoprivrednih proizvoda vlastite proizvodnje poljoprivrednih poslovnih subjekata i zemljoradničkih zadruga (obrazac TRG-33).

Ovim istraživanjima prikupljaju se podaci o otkupu i prodaji poljoprivrednih proizvoda: količina (u tonama, hilj. kom., hilj. lit), vrijednost (u KM) i prosječne cijene (u KM) za tekući mjesec.

Mjesečni izvještaj o prodaji poljoprivrednih proizvoda vlastite proizvodnje poslovnih subjekata i zemljoradničkih zadruga (obrazac TRG-33) dostavljaju poslovni subjekti i dijelovi poslovnih subjekata razvrstani u područje A (Poljoprivreda, šumarstvo i ribolov) prema KD BiH 2010. Mjesečni izvještaj o otkupu poljoprivrednih proizvoda od porodičnih/obiteljskih poljoprivrednih proizvođača (obrazac TRG-31) dostavljaju poslovni subjekti i dijelovi poslovnih subjekata koji vrše otkup poljoprivrednih proizvoda od porodičnih/obiteljskih poljoprivrednih proizvođača razvrstani u područje A,C i G prema KD BiH 2010.

Podaci o prodaji poljoprivrednih proizvoda na pijacama/tržnicama prikupljaju se redovnim mjesečnim istraživanjem: Mjesečni izvještaj o prometu poljoprivrednih proizvoda na pijacama/tržnicama (obrazac TRG -13), koje dostavljaju poslovni subjekti koji pružaju usluge korištenja prodajnog prostora pijace. Obuhvaćaju se količine proizvoda koje na pijacu iznose samo individualni poljoprivredni proizvođači (bez poljoprivrednih preduzeća i zemljoradničkih zadruga).

Ovim istraživanjima prikupljaju se podaci o prodaji poljoprivrednih proizvoda na pijacama/tržnicama: količina (u tonama, hilj. kom., hilj. lit), vrijednost (u KM) i prosječne cijene (u KM) za tekući mjesec.

*processing, transmission-line and telephone-line pylons as well as other oval timber.*

**Stack wood** (broad-leaves trees and conifers) includes wood for boards (suitable for mechanical processing), and wood-pulp and tannin wood are, because of its good chemical characteristics, suitable for chemical processing. Tannin wood is a material that, processed, gives tannin extracts.

**Fuel wood** (broad-leaves trees and conifers) is intended directly for fuel or production of wood coal.

**Other roughly processed wood** (broad-leaves trees and conifers) includes paltry technical wood suitable for processing of wood poles, different bars and fence piers, tool cages etc.

#### Purchase and sale of agricultural products

*Data on sale and purchase of the agricultural products are collected through regular monthly surveys: Monthly Report on purchase of agricultural products from individual agriculture producers (TRG – 31) and Monthly Report on sale own agricultural products by companies and agricultural cooperatives (TRG – 33).*

*This survey collects data on the purchase and sale of agricultural products: the quantity (in tons, thous. Pcs., Thous. Lit), value (KM) and average price (KM) for the current month.*

*Monthly Report on sale own agricultural products by companies and agricultural cooperatives (TRG – 33) is submitted by legal entities and parts of legal entities classified according to the NACE-Rev 2 (KD BiH 2010) into the field A (Agriculture, hunting and forestry). Monthly Report on purchase of agricultural products from individual agriculture producers (TRG – 31) is submitted by legal entities engaged in buy-off from family farms classified in other activities in section A, C and G according to the NACE-Rev 2 (KD BiH 2010).*

*Data on turnover of agricultural products at marketplaces are based according to regular statistical reports: Monthly report on turnover at marketplaces (TRG – 13) of business entities who give services for using selling area. These data covered only quantity of products from individual agricultural producers.*

*This survey collects data on the purchase and sale of agricultural products: the quantity (in tons, thous. Pcs., Thous. Lit), value (KM) and average price (KM) for the current month.*

## Definicije

Otkup poljoprivrednih proizvoda je kupovina odnosno preuzimanje poljoprivrednih proizvoda neposredno od porodičnih/obiteljskih proizvođača koje poslovni subjekti obavljaju radi dalje prodaje ili prerade.

Prodaja poljoprivrednih proizvoda je prodaja, odnosno isporuka poljoprivrednih proizvoda iz vlastite proizvodnje poslovnih subjekata i njihovih dijelova.

## INDUSTRIJA

Pokazatelji o industrijskoj proizvodnji prikazani u ovom poglavlju rezultat su Mjesečnog istraživanja industrije MKPS IND-1 koje provodi Federalni zavod za statistiku na temelju Zakona o statistici u FBiH („Službene novine Federacije BiH“ br. 63/03 i 9/09).

## Metod računanja

Indeksi industrijske proizvodnje izračunavaju se u dva koraka, korištenjem Laspeyres-ove formule. U prvom koraku indeksi se izračunavaju iz podataka o količinama pojedinačnih proizvoda iz Mjesečne NIP BiH 2013 i odgovarajućeg ponderacijskog koeficijenta, koji je aproksimacija dodane vrijednosti pojedinačnih proizvoda. U drugom koraku svi indeksi grana i viših nivoa ponderišu se strukturom dodane vrijednosti iz 2013. godine.

## Standardi i klasifikacije

Prikupljanje podataka na obrascu MKPS IND-1 vrši se na osnovu Metodologije za popunjavanje izvještaja i Mjesečne Nomenklature industrijskih proizvoda - Mjesečna NIP BiH 2013. ([www.fzs.ba](http://www.fzs.ba)). Mjesečna NIP BiH 2013 zasnovana je na izvornoj NIP BiH 2010 (Službeni glasnik br. 12/11 i 41/11) i ažurirana sa izmjenama i dopunama nastalim od 2010. do 2013. godine. Mjesečna NIP BiH 2013 je dodatno razrađena i dopunjena u skladu sa specifičnim potrebama obračuna indeksa industrijske proizvodnje u BiH, a saglasno sa EU regulativama za kratkoročne poslovne statistike.

## Obuhvat mjesečnog istraživanja po ekonomskim djelatnostima

Mjesečnim izvještajem industrije (M KPS IND-1) obuhvaćena su sva pravna lica koja zapošljavaju deset i više zaposlenih (preduzeća/poduzeća i lokalne jedinice), razvrstana u Registru poslovnih subjekata Federalnog zavoda za statistiku.

Indeks obima industrijske proizvodnje (IPI) obuhvata djelatnosti koje su svrstane u sljedeća područja KD BiH 2010:

B -Vađenje ruda i kamena  
C -Prerađivačka industrija  
D-Proizvodnja i snabdijevanje električnom energijom i plinom

## Definitions

*Purchase of agricultural products is buying, taking over agricultural products from individual producers which performing business entities with a view of further sale and processing.*

*Sale of agricultural products consists of sale, respectively delivery of agricultural products that are obtained from own production of business entities and parts of business entities.*

## INDUSTRY

*Indicators about industrial production presented in this chapter represent the results of the Monthly Survey on Industrial Production MKPS IND-1 which the Institute for Statistics of FB&H carried out on the base of Law on Statistics in FB&H (Official gazette FB&H No. 63/03 i 9/09).*

## Calculation method

*Indices of industrial production are calculated in two stages according to the Laspeyres formula. In the first stage, indices are calculated from quantity data on production of individual products according to the Monthly NIP BiH 2013 and an adequate weighting coefficient, which represents an estimated value added of individual products. In the second stage, all indices of groups and higher levels are weighted with shares of value added of individual products from 2013.*

## Standards and Classifications

*Collecting data on the MKPS IND-1 is done on the basis of the methodology for completing the report and Monthly Nomenclature of Industrial Products - Monthly NIP 2013 ([www.fzs.ba](http://www.fzs.ba)). Monthly NIP 2013 is based on the original NIP BiH 2010 (Official Gazette no. 12/11 and 41/11) and updated with amendments occurring since 2010. the 2013. Monthly NIP 2013 is further developed and supplemented in accordance with the specific purpose of calculating the index of industrial production in BiH, and in accordance with EU regulativama for short-term business statistics.*

## Coverage of monthly survey by economic activities

*Reporting units for the Monthly Survey of Industrial Production (MKPS IND-1) are legal entities that employ ten or more employees (companies / enterprises and local units) classified in the Register of Business Entities of Institute for Statistics of FB&H.*

*Industrial production index (IPI) covers activities classified into the following sections of the KD BiH 2010:*

*B -Mining and quarrying  
C -Manufacturing  
D -Electricity and gas supply*

Saglasno EU STS propisu br. 1165/98 i 1893/2006 sljedeće djelatnosti ne ulaze u obračun indeksa industrijske proizvodnje:

*In line with EU STS Regulation No. 1165/98 and 1893/2006, the following activities are excluded from the industrial production index calculation:*

Oblast 36 - Sakupljanje, prečišćavanje i snabdjevanje vodom

*Division 36 - Water collection, treatment and supply*

Grana 35.3 - Proizvodnja i snabdjevanje parom i klimatizacija

*Group 35.3 – Steam and air conditioning supply*

### **Agregati glavnih industrijskih grupa (GIG)**

### **Main Industrial Grouping (MIGs) aggregates**

Indeksi za GIG agregate izračunavaju se istom metodom kao indeksi po djelatnostima, samo se proizvodi grupišu prema i pretežnoj upotrebi proizvoda unutar oblasti i grane djelatnosti iz klasifikacije KD BiH 2010 (EU NACE Rev.2). Za izračunavanje indeksa za GIG agregate (EU MIGs) primjenjuju se nove definicije radi usklađivanja sa statističkim standardima EU.

*Indices for MIG aggregates are calculated by the same method as the indices by activities, save for the fact that the products are grouped according to the predominant use of the products within the division and groups of KD BiH 2010 (EU NACE Rev. 2). To calculate the index for MIG aggregates, new definitions are applied with aim of harmonization with the EU statistical standards.*

AI Intermedijarni proizvodi: oblasti i grane KD BiH 2010: 07 – 09, 10.6, 10.9, 13.1 – 13.3, 16, 17, 20.1 – 20.3, 20.5, 20.6, 22 – 24, 25.5 – 25.7, 25.9, 26.1, 26.8, 27.1 – 27.4 i 27.9

*AI Intermediate goods: the KD BiH 2010 divisions and groups: 07– 09, 10.6, 10.9, 13.1 – 13.3, 16, 17, 20.1 – 20.3, 20.5, 20.6, 22 – 24, 25.5 – 25.7, 25.9, 26.1, 26.8, 27.1 – 27.4 and 27.9*

AE Energija: oblasti KD BiH 2010: 05, 06, 19 i 35 (isključujući 35.3)

*AE Energy: the KD BiH 2010 divisions: 05, 06, 19 and 35 (exl. 35.3)*

BB Kapitalni proizvodi: oblasti i grane KD BiH 2010: 25.1 – 25.4, 26.2, 26.3, 26.5, 26.6, 28, 29, 30.1 – 30.4, 32.5 i 33

*BB Capital goods: the KD BiH 2010 divisions and groups: 25.1 – 25.4, 26.2, 26.3, 26.5, 26.6, 28, 29, 30.1 – 30.4, 32.5 and 33*

CD Trajni proizvodi za široku potrošnju: oblasti i grane KD BiH 2010: 26.4, 26.7, 27.5, 30.9, 31, 32.1 i 32.2

*CD Consumer durables: the KD BiH 2010 divisions and groups: 26.4, 26.7, 27.5, 30.9, 31, 32.1 and 32.2*

CN Netrajni proizvodi za široku potrošnju: oblasti i grane KD BiH 2010: 10.1 – 10.5, 10.7, 10.8, 11, 12, 13.9, 14, 15, 18, 20.4, 21, 32.3, 32.4 i 32.9.

*CN Consumer non-durables: the KD BiH 2010 divisions and groups: 10.1 – 10.5, 10.7, 10.8, 11, 12, 13.9, 14, 15, 18, 20.4, 21, 32.3, 32.4 and 32.9.*

### **Prikazivanje serija indeksa**

### **Indices series presentation**

U skladu sa preporukama Eurostata, desezoniranje i kalendarsko prilagođavanje se vrši metodom TRAMO-SEATS u DEMETRA okruženju na mjesečnoj seriji izvornih indeksa industrijske proizvodnje. Produžavanje serije indeksa dodavanjem novih mjesečnih zapazanja za svaki idući mjesec može, zbog karakteristika primijenjene metode, prouzrokovati ispravke već objavljenih desezoniranih i kalendarski prilagođenih indeksa za nekoliko mjeseci unazad.

*In accordance with the Eurostat's Recommendations, seasonal adjustment and working-day adjustment has been done by using the TRAMO-SEATS method in DEMETRA environment on the monthly series of original industrial production indices. Extending indices series by adding new monthly observations for each month could, because of the applied method characteristics, cause subsequent corrections of already published seasonally and working-day adjusted indices for several months backwards.*

### **Desezonirani indeksi**

### **Seasonally adjusted indices**

Pojam desezonirani indeksi podrazumijeva da su podaci prilagođeni za sezonu i kalendarske dane. U skladu s preporukama Eurostata podaci koji se upoređuju s podacima od prethodnog mjeseca (mjesečno poređenje prema terminologiji i praksi Eurostata) prezentiraju se u desezoniranom obliku indeksa industrijske proizvodnje ili iz njih izračunanih stopa rasta.

*The term seasonally adjusted indices indicates that the data are adjusted for both seasonal and working-day effects. In line with the Eurostat's Recommendations, data that are compared with the data from the previous month (monthly comparison with Eurostat terminology and practices) are presented in a seasonally adjusted form of industrial production indices or their growth rates.*

## Kalendarski prilagođeni indeksi

Pojam kalendarski prilagođeni indeksi podrazumijeva da su podaci prilagođeni za uticaj kalendarskih i radnih dana. U skladu s preporukama Eurostata podaci koji se upoređuju s podacima od istog perioda prethodne godine (godišnje poređenje prema terminologiji i praksi Eurostata) prezentiraju se u kalendarski prilagođenom obliku indeksa industrijske proizvodnje ili iz njih izračunanih stopa rasta.

## VANJSKA TRGOVINA

### Izvori i metode prikupljanja podataka

Osnovni/temeljni izvor podataka za statistiku vanjske trgovine FBiH je Jedinstvena carinska isprava (JCI) koju deklarant (poslovni subjekt ili druga ovlaštena osoba, npr špediter) podnosi carinarnici prilikom carinjenja robe. Za prikupljanje i kontrolu ispravnosti carinskih deklaracija odgovorna je Uprava za indirektno/neizravno oporezivanje BiH (UIO), koja propisuje oblik, sadržaj, način ispunjavanja i podnošenja isprava u carinskom postupku. Federalni zavod za statistiku preuzima od Agencije za statistiku BiH, originalnu carinsku bazu podataka UIO u obliku slogova na magnetnom mediju i dalje ih statistički obrađuje i publicira.

### Obuhvat podataka i jedinica posmatranja

U statistici vanjske trgovine Federacije BiH koristi se proširena definicija Specijalnog sistema trgovine prema kojoj se uključuju redovan izvoz i uvoz, unutarnja i vanjska obrada, te robe koje ulaze ili napuštaju slobodne industrijske zone. Jedinica posmatranja statističkog istraživanja robnog prometa s inostranstvom/inozemstvom je svaka robna isporuka koja se obavlja u okviru izvoza i uvoza robe, koja je homogena s gledišta vrste proizvoda, zemlje porijekla odnosno namjene, načina plaćanja i momenta prelaska granice. Isključuje se trgovina uslugama.

### Klasifikacije i nomenklature

U statistici vanjske trgovine FBiH primijenjuje se Carinska tarifa BiH (CT BiH) koja je usklađena sa Kombiniranom nomenklaturom (CN) Evropske unije i Harmoniziranim sistemom/sustavom (HS) Svjetske carinske organizacije (WCO). Vanjskotrgovinske transakcije za svaki pojedinačni proizvod prate se na nivou/razini tarifne oznake od deset cifara. CT BiH je povezana sa Standardnom međunarodnom trgovinskom klasifikacijom UN (SITC, Rev. 3)<sup>1)</sup> i sa Klasifikacijom djelatnosti BiH (KD) koja je usklađena sa statističkom klasifikacijom ekonomskih aktivnosti EU (NACE, Rev. 1.1.)<sup>2)</sup>. CT BiH podliježe godišnjoj reviziji u cilju usklađivanja sa izmjenama CN-a.

### Konverzija valute

Podaci o izvozu i uvozu izraženi su vrijednosno u konvertibilnim markama. Vrijednosti izražene u drugim valutama preračunavaju se u konvertibilne marke

## Working-day adjusted indices

*The term working-day adjusted indices indicate that the data are adjusted only for working-day effects. In line with the Eurostat's Recommendations, data that are compared with data from the same period of the previous year (the annual comparison by Eurostat terminology and practices) are presented in a working-day adjusted form of industrial production indices or in their growth rates.*

## FOREIGN TRADE

### Sources and methods of data collection

*The main source of data for the statistics on exports and imports is Single Administrative Document (SAD). The B&H Indirect Taxation Agency is responsible for collection and control of the validity of SAD, and it also determines the form, the content, the way of filling in, and the way of submitting of SAD. Federal Office of Statistics receives from the B&H Agency for statistics original customs database, originated and reviewed from the Indirect Taxation Agency and performs further data processing and dissemination.*

### Coverage and Observation unit

*The Special Trade System (Relaxed definition) is used in Federation of Bosnia and Herzegovina. Regular exports and imports, inward processing, outward processing and the goods flow in free industrial zones are included in the External Trade Statistics. Observation unit of statistical survey on trade in goods with the rest of the world is every exports / imports transportation of goods, homogenous in terms of production type, country of origin and/or destination, mode of payment and border-crossing time. Trade in services is excluded.*

### Classification and Nomenclatures

*The Customs Tariff of B&H (CT) is used in External Trade Statistics. The tariff is in line with the EU Combined Nomenclature (CN) and with the Harmonized Commodity Description and Coding System (HS), which is managed by the World Customs Organization (WCO). External trade statistics present trade flows on each single product (the ten-digit subheading level of the CT). CT is linked to the international trade classification of the UN (SITC, Rev.3)<sup>1)</sup>, and to the B&H Classification of Activity, which is in line with EU classification of economic activities (NACE Rev. 1.1.)<sup>2)</sup>. The B&H Customs Tariff is revised every year to follow the updates of CN.*

### Validation

*The value of exports and imports are expressed in convertible marks. The value expressed in other currency is converted into convertible marks by current daily*

primjenom tekućih dnevnih kurseva / tečajeva koji vrijede na dan carinjenja, a utvrđuje ih Centralna banka BiH. Sve su vrijednosti obračunate na osnovi pariteta franko BiH granica: FOB cijene za izvoz i CIF cijene za uvoz.

<sup>1)</sup> *Standard International Trade Classification (SITC) Rev. 3*

<sup>2)</sup> *Statistical Classification of Economic Activities in the European Community (NACE Rev. 1.1.)*

*exchange rate list valid on the day of custom clearance. Exchange rate list is established by Central bank of Bosnia and Herzegovina.. All values are calculated according to free B&H border parity, i.e. exports based on FOB parity, and imports based on CIF parity.*

<sup>1)</sup> *Standard International Trade Classification (SITC) Rev. 3*

<sup>2)</sup> *Statistical Classification of Economic Activities in the European Community (NACE Rev. 1.1.)*

## **UNUTRAŠNJA/UNUTARNJA TRGOVINA**

### **Trgovina na malo**

#### **Izvori i metode prikupljanja podataka**

Podaci o ostvarenom prometu u trgovini na malo dobiveni su iz istraživanja Mjesečni izvještaj trgovine na malo (obrazac M KPS TRG 01). Istraživanje se provodi na osnovu/temelju Zakona o statistici u Federaciji BiH („Sl.Novine F BiH br.63/03 i 9/09“). Podaci o prometu se iskazuju u obliku apsolutnih vrijednosti i nominalnih indeksa.

#### **Jedinice posmatranja**

Jedinice posmatranja su poslovni subjekti (pravne osobe/lica) koji su prema glavnoj (pretežnoj) djelatnosti registrirani u trgovini na malo (područje G, oblast/odjeljak 47 KD BiH 2010). Obuhvaćeni su i poslovni subjekti koji su prema glavnoj (pretežnoj) djelatnosti razvrstani u druge djelatnosti (specijalna lista), ali obavljaju i djelatnost trgovine na malo.

Obrtnici nisu obuhvaćeni ovim istraživanjem.

Statističko istraživanje se provodi na bazi uzorka koji je izabran iz Statističkog poslovnog registra Federalnog zavoda za statistiku (aktivni poslovni subjekti). Na osnovu/temelju rezultata dobivenih uzorkom ocjenjuje se cijeli skup.

Uzorkom su obuhvaćeni svi veliki poslovni subjekti (čiji je godišnji promet 2.milion KM i više), a metodom slučajnog uzorka su izabrani ostali poslovni subjekti iz uzorka.

#### **Definicije**

**Ukupan promet preduzeća registriranih u trgovini na malo (isključujući PDV)** obuhvata fakturisane vrijednosti svih prodanih roba i obavljenih usluga na tržištu tokom posmatranog perioda, bez obzira na to da li su naplaćene. Ukupan promet ne uključuje samo promet od trgovine na malo nego i promet od ostalih djelatnosti. Ovdje se uključuje promet samo onih poslovnih subjekata čija je glavna(pretežna) djelatnost trgovina na malo.

**Promet od trgovine na malo (isključujući PDV)** obuhvata vrijednost prodanih roba krajnjim potrošačima odnosno stanovništvu za vlastitu/ličnu potrošnju ili za upotrebu/uporabu u

## **HOME TRADE**

### **Retail trade**

#### **Source and method of data collection**

*Data on retail trade turnover are obtained by the Monthly Retail Trade Report (M KPS TRG 01 questionnaire). This survey is conducted on the bases of Law on Statistical Survey in the Federation of B&H ("Official Gazette FB&H No. 63/03 and 9/09"). Data on turnover are presenting in the form of absolute figures and nominal indices.*

#### **Observation units**

*Observation units are business enterprises (legal entities) by their main (prevailing) activity registered in the retailing trade (section G, division 47 of the KD BiH 2010) as well as business enterprises by their main (prevailing) activity registered in other activities (special list), but perform retail trade activities.*

*The entrepreneurs are excluded.*

*The survey is carried out on the sample base made on the basis of Statistical Business Register of Federal Institute for statistic (active legal enterprises). The evaluation of the whole group is based on the results obtained through samples.*

*The sample covers all large business enterprises (with yearly turnover 2.millions or higher), while other enterprises are selected by the random sample method.*

#### **Definitions**

**Total turnover of retail trade enterprises (excluding value added tax)** is a total value of all goods sold and services provided on the market in the observed period, irrespective of the fact whether they are paid or not, that is it includes retail trade turnover and also the turnover of the enterprises in other kinds of activity.

**Retail trade (excluding value added tax)** is the sale of goods to final consumers, that is to population for personal consumption or for using in household and services provided, irrespective of the fact whether they

domaćinstvu/kućanstvu i obavljanje usluga u posmatranom periodu, bez obzira da li su naplaćene ili ne.

*are paid or not.*

**Promet od ostalih djelatnosti (isključujući PDV)** uključuje promet trgovine na malo koji su ostvarili poslovni subjekti koji su prema glavnoj (pretežnoj) djelatnosti registrovani izvan trgovine na malo.

**Turnover from other activities (excluding value added tax)** includes the value of turnover made by enterprises registered in activities out of section G.

**Trgovačke struke** predstavljaju pretežni robni asortiman prodaje u trgovini na malo. Grupe proizvoda koji se pretežno prodaju razvrstane su na osnovu/temelju KD BiH 2010.

**Branch** is the actual prevailing assortment of sale in retail trade. Groups of prevalingly sold products are classified according to the Classification of Economic Activities (KD BiH 2010).

## TURIZAM

## TOURISM

Podaci o kapacitetima za smještaj, broju dolazaka i noćenja turista po vrstama objekata i prema zemlji prebivališta dobiveni su iz istraživanja Mjesečni izvještaj o turistima i noćenjima (obrazac TU-11).

*Data on capacities, the number of tourist arrivals and tourist nights by type of accommodation and country of residence are collected through Monthly Report on Tourist Arrivals and Tourist nights (Form TU-11)*

Jedinice posmatranja su poslovni subjekti i njihovi dijelovi registrirani prema KD-u u području H - Ugostiteljstvo, tj. ugostiteljska i druga preduzeća koja pružaju usluge smještaja gostima.

*Report units are business entities and their parts registered according to the CA under section H - Hotels and restaurants and other enterprises engaged in providing accommodation services in tourism.*

Turist je svaka osoba koja u mjestu izvan svog prebivališta provede najmanje jednu noć u ugostiteljskom ili drugom objektu za smještaj gostiju, radi odmora ili rekreacije, zdravlja, studija, sporta, religije, porodice, poslova, javnih misija i skupova.

*Tourist is every person who, outside his place of permanent residence, spends at least one night in a hotel or another accommodation facility for reasons of rest, recreation, health, study, sport, religion, family, business, public tasks or meeting.*

**Domaći turist** je svaka osoba sa prebivalištem u Bosni i Hercegovini koja u nekom mjestu u Bosni i Hercegovini, izvan mjesta svog prebivališta, provede najmanje jednu noć u ugostiteljskom ili drugom objektu za smještaj gostiju.

*Domestic tourist is a person with permanent residence in Bosnia and Herzegovina who spends at least one night in a hotel or some other accommodation facility outside their place of residence.*

**Stranim turistima** smatraju se sve osobe koje u Bosni i Hercegovini nemaju stalno prebivalište, a provedu najmanje jednu noć u ugostiteljskom ili drugom objektu za smještaj gostiju.

*Foreign tourist is a person with permanent residence outside Bosnia and Herzegovina who temporarily resides in Bosnia and Herzegovina and who spends at least one night in a hotel or same other accommodation facility.*

**Turistički smještajni objekat** je svaka jedinica koja redovno (ili povremeno-sezonski) obezbjeđuje smještaj za noćenje turistima. Turistički smještaj se dijeli na: kolektivni i privatni turistički smještaj.

*Tourist accommodation is any facility that regularly (or occasionally) provides overnight accommodation for tourists. Tourist accommodation has been divided into two main groups: collective accommodation establishments and private tourist accommodation.*

**Soba** je jedinica koju čini jedna soba ili skupina soba čineći nedjeljivu iznajmljivačku cjelinu u smještajnom objektu ili boravištu. Sobe mogu biti jednokrevetne, dvokrevetne ili višekrevetne zavisno da li su opremljene stalno za smještaj jedne, dvije ili više osoba. Ako se soba koristi za stalni boravak za više od godinu dana, ne bi trebala biti uključena. Kabine, kolibe, kućice, drvene kolibe, bungalovi i vile tretiraju se kao sobe i apartmani tj. mogu se ostaviti kao jedinice.

*A bedroom is a unit formed by one room or groups of rooms constituting an indivisible rental whole in an accommodation establishment or dwelling. Rooms may be single, double or multiple, depending on whether they are equipped permanently to sleep one, two or several people. If a room is used for permanent stay, for more than one year, it should not be included. Cabins, huts, cottages, wood huts, bungalows and villas can be treated as rooms and apartmans, which mean that can be left as a units.*

**Broj ležaja** u objektu ili boravištu je određen brojem osoba koje mogu prenočiti u ležajima u objektu (boravištu), ignorišući bilo kakve dodatne ležaje koji bi se mogli namjestiti na zahtjev gosta. Termin ležaj se primjenjuje na jedan ležaj, dvostruki ležaj se računa kao dva ležaja. Ta jedinica služi za mjerenje kapaciteta bilo kojeg tipa smještaja.

*Number of bed-places in an establishment or dwelling is determined by the number of persons who can stay overnight in beds set up in the establishments, ignoring any extra beds that may be set up by customer request. The term bed-place applies to a single bed. A double bed is counted as two bed-places. This unit serves to measure the capacity of any type of accommodation.*

Stalnim ležajima se smatraju ležaji koji se redovito spremaju za iznajmljivanje gostima.

*Invariably bed-places are bed-places which are regularly prepared for guest rent.*

**Pomoćnim ležajima** se smatraju ležaji koji se prema potrebi pripremaju za iznajmljivanje gostima za vrijeme sezone.

*Auxiliary bed-places are bed-places which, by the rule, serve for afternoon guest rest as an extra bed-place accommodation capacities are completed during the season.*

**Prosječna dužina boravka** se izračunava dijeljenjem broja noćenja sa brojem dolazaka turista.

*Average detention of foreign tourist's stays are calculated by dividing number of overnights stays by the number of arrivals.*

**Bruto iskorištenost ležaja** u jednom mjesecu se dobija tako što se podijeli broj ukupnih noćenja sa brojem ležaja koji se nude i brojem dana u datom mjesecu za istu grupu objekata, množenjem koeficijenta sa 100 da bi se rezultat izrazio u procentu.

*The gross occupancy rate of bed-places in one month is obtained by dividing total overnight stays by the product of bed-places on offer and the number of days in the corresponding month for the same group of establishments, multiplying the quotient by 100 to express the result as a percentage.*