



Bosna i Hercegovina
Federacija Bosne i Hercegovine
FEDERALNI ZAVOD ZA STATISTIKU

Bosnia and Herzegovina
Federation of Bosnia and Herzegovina
INSTITUTE FOR STATISTICS OF FB&H

BILJNA PROIZVODNJA
FEDERACIJE BOSNE I HERCEGOVINE

PLANT PRODUCTION IN THE
FEDERATION OF BOSNIA AND HERZEGOVINA
2014

Sarajevo, April 2015.

Izdavač: Federalni zavod za statistiku, Zelenih beretki 26, 71000 Sarajevo

Publisher: Institute for statistics of FB&H, Zelenih beretki 26, 71000 Sarajevo

Telefon/Phone/Faks: +387 33 22 61 51

Elektronska pošta/E-mail :fedstat@fzs.ba

Internetska stranica/Web site : <http://www.fzs.ba>

Odgovara direktor: Hidajeta Bajramović

Person responsible: Hidajeta Bajramović, Director General

Pripremili: Fehrija Mehić, Elmina Ramić-Lukač

Prepared by: Fehrija Mehić, Elmina Ramić-Lukač

Molimo korisnike da prilikom korišćenja podataka navedu izvor

Users are kindly requested to state the source

Štampano/Tiskano u 100 primjeraka

Printed in 100 copies

Obavijesti daje Odsjek za odnose s javnošću

Information is available at the Department of Public Relations

Telefon/Phone: +387 33 20 64 52/lok 131

Pretpлата publikacija/Subscription: +387 33 20 64 52/lok 132

PREDGOVOR

PREFACE

Federalni zavod za statistiku uradio je statistički bilten *The Federal Office of Statistics has completed the statistical "Biljna proizvodnja u Federaciji Bosne i Hercegovine u Bulletin "Plant production in the Federation of Bosnia and 2014. godini"* u kojem su prezentirani podaci biljne *Herzegovina in 2014"* in which data are presented on crop proizvodnje, a rezultat su provedenih statističkih *production from regular statistical surveys in accordance istraživanja prema Planu provođenja statističkih with "The Statistical Research Programme for the istraživanja od interesa za Federaciju Bosne i Hercegovine. Federation of Bosnia and Herzegovina"*.

Želja nam je da našim korisnicima prezentiramo što više *We want to present more data on plant production in podataka o biljnoj proizvodnji u Federaciji Bosne i Federation of Bosnia and Herzegovina to our users, such Hercegovine, kao što su podaci o zasijanim površinama u as: the sown area in 2013/14, total crop, fruit and grapes 2013/14. godini, ukupnoj proizvodnji usjeva, voća i grožđa production and their average yield (t/ha, kg/tree and i prosječnim prinosima istih u 2014. godini. kg/vine) in 2014.*

Podaci su dati za nivo Federacije Bosne i Hercegovine, *Data are presented for the Federation of Bosnia and kantona i općina. Herzegovina, cantons and municipalities.*

ZASIJANE POVRŠINE U JESENJOJ I PROLJETNOJ
SOWN AREA IN AUTUMN AND SPRING

	Federacija BiH Ukupno <i>Total</i>	P r e g l e d p o <i>Review by</i>				
		Unsko- sanski	Kanton Posavski	Tuzlanski	Zeničko- dobojski	Bosansko podrinjski
Zasijana oranična <i>Sown arable</i>						
Zasijano - ukupno	187324	45300	7899	56145	26300	1915
Žita	81131	25439	5685	24785	7502	163
Industrijsko bilje	1559	116	823	284	22	-
Povrtno bilje	41599	6640	437	11861	5559	606
Stočno - krmno bilje	63036	13106	954	19215	13217	1146
Zasijane površine <i>Sown area with</i>						
Pšenica (ozima i jara)	18766	6104	1248	3550	1698	71
Raž (ozima i jara)	1803	442	-	231	66	2
Ječam (ozimi i jari)	8027	898	294	528	415	21
Zob (ozima i jara)	3633	1924	10	476	300	5
Kukuruz - zrno	44469	14010	4032	19683	4719	44
Soja	542	103	412	14	2	-
Duhan	528	-	105	251	-	-
Krompir	21286	3043	118	7098	2129	354
Mrkva	1244	56	11	92	757	4
Luk crni	3193	300	24	610	1022	23
Luk bijeli	800	178	11	200	90	9
Grah	4363	1873	50	690	500	39
Grašak	321	22	9	72	18	2
Kupus	2783	216	72	935	151	42
Paradajz	1786	178	62	586	183	28
Paprika zelena	1388	198	25	508	212	34
Krastavac	1374	389	12	546	122	36
Lubenice	339	20	11	65	2	-
Djetelina	11508	2141	172	2214	3683	91
Lucerka	11364	1818	205	2129	2869	936
Grahorica	110	23	-	70	-	-
Kukuruz, zelena masa	20663	6236	450	10826	671	19
Stočna repa	816	1	2	60	240	10
Mješ. trava, mahunjača i žita	1116	30	-	495	43	25
Travno - djetelinske smjese	16659	2578	125	3030	5654	65

SJETVI U FEDERACIJI BIH U 2013/14

IN FEDERATION OF B&H IN 2013/14

ha

kantonima

cantons

Srednjo-bosanski	Hercegovačko-neretvanski	Zapadno-hercegovački	Kanton Sarajevo	Kanton 10	
------------------	--------------------------	----------------------	-----------------	-----------	--

površina

area

17321	6400	5546	5788	14710	<i>Sown area - total</i>
5379	846	1291	1187	8853	<i>Cereals</i>
12	93	141	26	43	<i>Industrial crops</i>
5430	4931	2168	2705	1262	<i>Vegetable crops</i>
6500	530	1946	1870	4552	<i>Fodder crops</i>

odabranih usjeva

selected crops

1761	316	405	137	3477	<i>Wheat</i>
425	22	2	57	556	<i>Rye</i>
1118	309	371	190	3883	<i>Barley</i>
490	55	4	134	236	<i>Oats</i>
1140	111	499	206	25	<i>Maize - grain</i>
1	-	-	-	10	<i>Soya</i>
-	34	138	-	-	<i>Tobacco</i>
3121	2298	1105	1091	929	<i>Potato</i>
85	64	31	91	54	<i>Carrot</i>
335	372	167	293	48	<i>Onion</i>
80	96	51	56	29	<i>Garlic</i>
696	200	58	216	41	<i>Bean</i>
64	57	13	56	8	<i>Pea</i>
579	257	222	208	102	<i>Cabbage and kale</i>
90	388	163	102	5	<i>Tomato</i>
65	230	55	58	3	<i>Green peper</i>
71	83	54	57	4	<i>Cucumber</i>
-	153	75	15	-	<i>Melon and watermelon</i>
1821	216	515	233	422	<i>Clover</i>
1654	131	845	310	468	<i>Lucerne</i>
2	8	-	-	7	<i>Vetch</i>
866	76	95	353	1073	<i>Maize, green mass</i>
215	41	44	174	29	<i>Forage beet</i>
116	4	365	2	36	<i>Mixture of leg.grass.and cereal</i>
1764	30	67	787	2559	<i>Mixture of grasses and clovers</i>

ZASIJANE POVRŠINE ODABRANIH USJEVA PO KANTONIMA I OPĆINAMA U 2013/2014.
SOWN AREA WITH SELECTED CROPS BY CANTONS AND MUNICIPALITIES IN 2014/2015.

	ha							
	Pšenica <i>Wheat</i>	Raž <i>Rye</i>	Ječam <i>Barley</i>	Zob <i>Oats</i>	Kukuruz <i>Maize</i>	Krompir <i>Potato</i>	Luk crni <i>Onion</i>	Grah <i>Bean</i>
UNSKO-SANSKI	6104	442	898	1924	14010	3043	300	1873
Bihac	418	132	115	211	215	124	22	8
Bosanska Krupa	1100	50	150	150	700	350	20	252
Bosanski Petrovac	25	57	15	200	-	160	10	10
Bužim	57	-	10	5	230	88	23	73
Cazin	3100	50	200	900	3850	910	90	760
Ključ	60	6	35	51	700	200	10	100
Sanski Most	344	147	303	297	3215	981	105	420
Velika Kladuša	1000	-	70	110	5100	230	20	250
KANTON POSAVSKI	1248	-	294	10	4032	118	24	50
Domaljevac-Šamac	-	-	-	-	500	5	-	-
Odžak	928	-	166	10	1732	68	18	22
Orašje	320	-	128	-	1800	45	6	28
TUZLANSKI	3550	231	528	476	19683	7098	610	690
Banovići	219	10	15	30	385	310	8	68
Čelić	170	25	80	30	500	85	45	55
Doboj Istok	130	-	20	-	280	180	10	-
Gračanica	370	15	15	5	2940	905	95	10
Gradačac	1062	-	32	57	3660	700	170	198
Kalesija	410	-	115	105	3120	850	55	80
Kladanj	30	1	1	6	340	380	15	9
Lukavac	647	139	123	124	4000	743	14	66
Sapna	30	-	5	6	180	170	2	2
Srebrenik	72	5	23	55	1618	330	81	47
Teočak	80	3	40	25	400	85	10	10
Tuzla	120	3	9	3	560	560	20	5
Živinice	210	30	50	30	1700	1800	85	140
ZENIČKO-DOBOJSKI	1698	66	415	300	4719	2129	1022	500
Breza	80	-	36	16	25	180	42	23
Doboj Jug	25	-	2	2	55	32	4	2
Kakanj	116	2	42	8	140	192	40	58
Maglaj	53	6	20	-	144	159	23	25
Olovo	15	-	4	4	20	60	10	18
Tešanj	300	-	45	30	1600	300	40	40
Usora	500	30	150	200	1800	80	1	7
Vareš	15	5	7	4	-	55	3	3
Visoko	280	4	35	7	235	490	33	202
Zavidovići	70	2	4	4	300	120	15	47
Zenica	234	16	50	25	200	421	811	75
Žepče	10	1	20	-	200	40	0	-
BOSANSKO-PODRINJSKI	71	2	21	5	44	354	23	39
Foča	15	-	1	-	2	52	5	7
Goražde	48	2	13	2	40	282	12	27
Pale	8	-	7	3	2	20	6	5

nastavak

continued

ha

	Pšenica <i>Wheat</i>	Raž <i>Rye</i>	Ječam <i>Barley</i>	Zob <i>Oats</i>	Kukuruz <i>Maize</i>	Krompir <i>Potato</i>	Luk crni <i>Onion</i>	Grah <i>Bean</i>
SREDNJOBOSANSKI	1761	425	1118	490	1140	3121	335	696
Bugojno	181	100	200	70	40	321	40	55
Busovača	155	25	30	70	310	240	15	128
Dobretići	7	-	0	0	1	11	1	1
Donji Vakuf	51	15	30	10	25	30	12	40
Fojnica	120	40	40	22	34	508	70	70
Gornji Vakuf-Uskoplje	242	31	187	33	8	760	20	11
Jajce	25	-	53	15	225	435	43	220
Kiseljak	90	100	40	30	70	150	60	50
Kreševo	30	15	29	15	10	185	25	40
Novi Travnik	160	70	120	40	30	150	7	16
Travnik	375	14	219	30	67	210	30	45
Vitez	325	15	170	155	320	121	12	20
HERCEGOVAČKO- NERETVANSKI	316	22	309	55	111	2298	372	200
Čapljina	5	-	5	-	5	310	2	6
Čitluk	40	-	40	-	15	400	27	20
Grad Mostar	40	7	8	-	17	771	112	124
Jablanica	1	4	5	4	20	125	30	13
Konjic	19	2	78	13	17	222	155	12
Neum	70	6	68	-	7	65	10	4
Prozor-Rama	5	2	20	1	20	170	25	14
Ravno	40	-	40	30	-	35	3	3
Stolac	96	1	45	7	10	200	8	4
ZAPADNO- HERCEGOVAČKI	405	2	371	4	499	1105	167	58
Grude	95	-	120	2	210	420	22	22
Ljubuški	180	-	160	-	140	350	125	19
Posušje	130	2	91	2	149	335	20	17
Široki Brijeg ¹⁾	-	-	-	-	-	-	-	-
<i>1) Bez podataka za općinu Široki Brijeg/ Without data for the municipality Široki Brijeg</i>								
KANTON SARAJEVO	137	57	190	134	206	1091	293	216
Centar	-	-	-	-	2	20	12	-
Hadžići	39	19	20	13	4	320	21	48
Ilidža	17	-	18	22	75	231	102	66
Ilijaš	52	30	125	85	100	195	20	50
Novi Grad	11	-	4	2	22	99	85	11
Novo Sarajevo	-	-	-	-	1	11	7	7
Stari Grad	-	-	-	-	-	35	18	10
Trnovo	6	1	20	2	-	40	15	15
Vogošća	12	7	3	10	2	140	13	9
KANTON 10	3477	556	3883	236	25	929	48	41
Bosansko Grahovo	225	6	16	15	-	73	1	1
Drvar	3	1	44	5	15	6	10	13
Glamoč	1629	120	819	57	-	378	15	4
Kupres	205	34	291	79	-	12	2	-
Livno	655	95	2180	40	10	230	15	19
Tomislavgrad	760	300	533	40	-	230	5	4

nastavak

continued

ha

	Kupus <i>Cabbage</i>	Paradajz <i>Tomato</i>	Paprika, zelena <i>Green paper</i>	Djetelina <i>Clover</i>	Lucerka <i>Lucerne</i>	Kukuruz, zeleni <i>Maize, green</i>	Stočna repa <i>Forage beet</i>	Trav.djet. smjese <i>Grass.clov. mixtures</i>
UNSKO-SANSKI	216	178	198	2141	1818	6236	1	2578
Bihać	18	6	5	63	30	380	-	28
Bosanska Krupa	30	25	25	900	800	1655	-	920
Bosanski Petrovac	-	-	-	-	-	90	-	-
Bužim	3	12	12	626	500	420	-	950
Cazin	3	5	5	150	50	1250	-	400
Ključ	8	10	10	60	130	800	1	100
Sanski Most	139	114	131	192	158	1241	-	174
Velika Kladuša	15	6	10	150	150	400	-	6
KANTON POSAVSKI	72	62	25	172	205	450	2	125
Domaljevac-Šamac	2	2	-	15	5	-	-	-
Odžak	50	30	8	125	115	450	2	125
Orašje	20	30	17	32	85	-	-	-
TUZLANSKI	935	586	514	2214	2129	10826	60	3030
Banovići	5	19	19	12	9	43	-	5
Čelić	10	15	12	275	275	210	-	150
Doboj Istok	2	2	1	252	181	60	-	440
Gračanica	42	65	37	580	520	800	50	485
Gradačac	700	90	90	30	25	4252	2	260
Kalesija	20	65	70	100	300	1660	-	1000
Kladanj	1	1	1	7	-	-	-	-
Lukavac	80	100	100	35	25	1500	-	34
Sapna	1	3	2	168	148	100	-	150
Srebrenik	51	71	63	205	301	110	8	-
Teočak	-	5	2	190	140	-	-	66
Tuzla	3	10	7	110	45	254	-	200
Živinice	20	140	110	250	160	1837	-	240
ZENIČKO-DOBOJSKI	151	183	212	3683	2869	671	240	5654
Breza	11	12	14	290	320	80	75	260
Doboj Jug	3	5	5	96	98	38	-	90
Kakanj	10	21	20	296	313	32	15	250
Maglaj	10	7	7	90	62	53	5	170
Olovo	4	4	4	4	3	-	4	-
Tešanj	45	25	20	1300	1100	60	70	600
Usora	3	4	5	50	60	50	-	30
Vareš	5	-	-	10	1	-	1	60
Visoko	23	38	88	750	650	314	27	1854
Zavidovići	7	17	15	500	60	10	8	2000
Zenica	30	45	30	32	32	34	35	40
Žepče	-	5	4	265	170	-	-	300
BOSANSKO-PODRINJSKI	42	28	34	91	936	19	10	65
Foča	2	4	8	30	35	3	5	35
Goražde	35	22	24	53	893	16	3	20
Pale	5	2	2	8	8	-	2	10

nastavak

continued

ha

	Kupus <i>Cabbage</i>	Paradajz <i>Tomato</i>	Paprika, zelena <i>Green paper</i>	Djetelina <i>Clover</i>	Lucerka <i>Lucerne</i>	Kukuruz, zeleni <i>Maize, green</i>	Stočna repa <i>Forage beet</i>	Travn.djet. smjese <i>Grass.clov. mixtures</i>
SREDNJOBOSANSKI	579	90	65	1821	1654	866	215	1764
Bugojno	150	10	2	410	565	160	40	150
Busovača	15	16	15	92	5	13	13	50
Dobretići	0	0	0	0	-	2	-	-
Donji Vakuf	30	3	3	25	15	86	10	20
Fojnica	5	8	6	94	46	25	16	60
Gornji Vakuf	145	2	2	703	560	85	6	932
Jajce	65	12	7	37	33	35	19	12
Kiseljak	50	6	6	60	50	65	50	100
Kreševo	45	8	6	140	50	10	55	15
Novi Travnik	5	5	4	90	70	60	1	40
Travnik	60	7	6	80	70	140	5	65
Vitez	9	13	8	90	190	185	-	320
HERCEGOVAČKO- NERETVANSKI	257	388	230	216	131	76	41	30
Čapljina	120	140	60	-	-	-	-	-
Čitluk	13	25	12	25	24	10	2	10
Grad Mostar	53	76	69	125	45	41	3	3
Jablanica	25	21	8	10	10	-	10	5
Konjic	11	87	48	26	31	7	10	12
Neum	4	7	5	10	11	14	9	-
Prozor-Rama	13	18	10	-	-	-	7	-
Ravno	2	4	4	20	10	-	-	-
Stolac	16	10	14	-	-	4	-	-
ZAPADNO- HERCEGOVAČKI	222	163	55	515	845	95	44	67
Grude	24	20	18	170	120	37	16	15
Ljubuški	68	140	35	130	605	42	12	22
Posušje	130	3	2	215	120	16	16	30
Široki Brijeg ¹⁾	-	-	-	-	-	-	-	-
1) Bez podataka za općinu Široki Brijeg/ Without data for the municipality Široki Brijeg								
KANTON SARAJEVO	208	102	58	233	310	353	174	787
Centar	4	3	-	2	2	-	1	-
Hadžići	17	6	5	5	4	7	12	4
Ilidža	88	35	20	125	235	321	126	204
Ilijaš	25	17	15	32	33	20	25	25
Novi Grad	60	30	10	24	22	-	-	53
Novo Sarajevo	4	7	2	-	-	-	-	1
Stari Grad	4	-	3	-	-	-	-	-
Trnovo	-	-	-	40	12	-	10	500
Vogošća	6	4	3	5	2	5	-	-
KANTON 10	102	5	3	422	468	1073	29	2559
Bosansko Grahovo	1	-	-	2	2	-	-	-
Drvar	5	1	1	6	1	-	3	3
Glamoč	1	-	-	47	-	250	16	166
Kupres	5	-	-	-	-	-	-	16
Livno	35	3	1	90	135	60	5	1900
Tomislavgrad	55	1	1	277	330	763	5	474

PROIZVODNJA RANIH USJEVA U 2014. GODINI

PRODUCTION OF EARLY CROPS IN 2014.

	Pšenica	Raž	Ječam	Zob
	<i>Wheat</i>	<i>Rye</i>	<i>Barley</i>	<i>Oats</i>

Požnjevena površina, ha

Harvested area, ha

Federacija Bosne i Hercegovine	18250	1801	7855	3481
Unsko-sanski	6074	441	898	1888
Kanton Posavski	1084	-	279	10
Tuzlanski	3440	231	508	461
Zeničko-dobojski	1662	66	394	275
Bosansko-podrinjski	69	2	21	5
Srednjobosanski	1697	425	1055	435
Hercegovačko neretvanski	307	21	305	55
Zapadno hercegovački	405	2	371	2
Kanton Sarajevo	136	57	190	122
Kanton 10	3377	556	3834	228

Ukupna proizvodnja, tona

Total production, tons

Federacija Bosne i Hercegovine	56138	5509	21196	7866
Unsko-sanski	18207	1194	2880	3904
Kanton Posavski	3938	-	791	25
Tuzlanski	8209	507	1259	953
Zeničko-dobojski	5112	160	1086	778
Bosansko-podrinjski	220	4	54	10
Srednjobosanski	5318	1266	3293	1251
Hercegovačko neretvanski	860	58	934	146
Zapadno hercegovački	918	2	798	3
Kanton Sarajevo	457	193	521	329
Kanton 10	12899	2125	9580	467

Prosječan prinos, t/ha

Yield t/ha

Federacija Bosne i Hercegovine	3,1	3,1	2,7	2,3
Unsko-sanski	3,0	2,7	3,2	2,1
Kanton Posavski	3,6	-	2,8	2,5
Tuzlanski	2,4	2,2	2,5	2,1
Zeničko-dobojski	3,1	2,4	2,8	2,8
Bosansko-podrinjski	3,2	2,0	2,5	2,0
Srednjobosanski	3,1	3,0	3,1	2,9
Hercegovačko neretvanski	2,8	2,8	3,1	2,7
Zapadno hercegovački	2,3	1,2	2,2	1,5
Kanton Sarajevo	3,4	3,4	2,7	2,7
Kanton 10	3,8	3,8	2,5	2,0

PROIZVODNJA RANOG VOĆA U 2014. GODINI
PRODUCTION OF EARLY FRUIT IN 2014.

	Trešnje <i>Cherry</i>	Višnje <i>Sour cherry</i>	Kajsije <i>Apricot</i>
--	---------------------------------	-------------------------------------	----------------------------------

Broj stabala sposobnih za rod

Number of bearing trees

Federacija Bosne i Hercegovine	516580	247179	79036
Unsko-sanski	34058	7435	1900
Kanton Posavski	980	2980	898
Tuzlanski	190655	96159	43342
Zeničko-dobojski	64070	44880	3400
Bosansko-podrinjski	32850	8900	100
Srednjobosanski	16135	9270	10
Hercegovačko neretvanski	120467	31550	23221
Zapadno hercegovački	15420	6370	3700
Kanton Sarajevo	39930	38345	2465
Kanton 10	2015	1290	-

Ukupna proizvodnja, tona

Total production, tons

Federacija Bosne i Hercegovine	4952	2048	562
Unsko-sanski	124	63	4
Kanton Posavski	20	44	12
Tuzlanski	2241	1134	88
Zeničko-dobojski	345	214	13
Bosansko-podrinjski	242	13	1
Srednjobosanski	132	43	-
Hercegovačko neretvanski	1468	329	396
Zapadno hercegovački	155	42	42
Kanton Sarajevo	208	154	6
Kanton 10	19	11	-

Prosječan prinos, kg/stablu

Yield kg/tree

Federacija Bosne i Hercegovine	9,6	8,3	7,1
Unsko-sanski	3,6	8,5	2,2
Kanton Posavski	20,2	14,8	13,4
Tuzlanski	11,8	11,8	2,0
Zeničko-dobojski	5,4	4,8	3,9
Bosansko-podrinjski	7,4	1,4	5,0
Srednjobosanski	8,2	4,7	-
Hercegovačko neretvanski	12,2	10,4	17,1
Zapadno hercegovački	10,0	6,7	11,2
Kanton Sarajevo	5,2	4,0	2,5
Kanton 10	9,4	8,8	-

PROIZVODNJA KASNIH USJEVA U 2014. GODINI

PRODUCTION OF LATE CROPS IN 2014.

	Kukuruz	Krompir	Grah	Luk crni	Kupus	Paradajz
	<i>Maize-grain</i>	<i>Potato</i>	<i>Bean</i>	<i>Onion</i>	<i>Cabbage</i>	<i>Tomato</i>

Požnjevena površina, ha

Harvested area, ha

Federacija Bosne i Hercegovine	43811	20945	4032	3175	2739	1733
Unsko-sanski	14010	3003	1850	300	216	147
Kanton Posavski	3941,5	115	50	24	72	62
Tuzlanski	19497	6918	650	606	931	585
Zeničko-dobojski	4419	2129	443	1021	150	181
Bosansko-podrinjski	44	354	30	23	42	28
Srednjobosanski	1059	3033	609	322	547	74
Hercegovačko-neretvanski	111	2288	154	371	249	386
Zapadno hercegovački	499	1105	36	167	222	163
Kanton Sarajevo	206	1086	178	293	208	102
Kanton 10	25	914	33	48	102	5

Ukupna proizvodnja, tona

Total production, tons

Federacija Bosne i Hercegovine	179852	166986	5273	25383	29541	16663
Unsko-sanski	69539	27359	1888	1614	3048	1890
Kanton Posavski	19954	1070	94	227	1062	850
Tuzlanski	68507	46387	637	2554	2080	2244
Zeničko-dobojski	17523	11562	569	10697	1815	913
Bosansko-podrinjski	38	4346	48	122	457	198
Srednjobosanski	2289	18830	1233	2130	8688	367
Hercegovačko-neretvanski	255	28044	306	4871	7080	7697
Zapadno hercegovački	1075	8877	63	1148	1774	1904
Kanton Sarajevo	598	7383	388	1741	1666	574
Kanton 10	73	13128	46	279	1871	26

Prosječan prinos, t/ha

Yield t/ha

Federacija Bosne i Hercegovine	4,1	8,0	1,3	8,0	10,8	9,6
Unsko-sanski	5,0	9,1	1,0	5,4	14,1	12,9
Kanton Posavski	5,1	9,3	1,9	9,4	14,8	13,7
Tuzlanski	3,5	6,7	1,0	4,2	2,2	3,8
Zeničko-dobojski	4,0	5,4	1,3	10,5	12,1	5,0
Bosansko-podrinjski	0,9	12,3	1,6	5,3	10,8	7,1
Srednjobosanski	2,2	6,2	2,0	6,6	15,9	5,0
Hercegovačko-neretvanski	2,3	12,3	2,0	13,1	28,4	20,0
Zapadno hercegovački	2,2	8,0	1,8	6,9	8,0	11,7
Kanton Sarajevo	2,9	6,8	2,2	5,9	8,0	5,6
Kanton 10	2,9	14,3	1,4	5,8	18,4	5,1

nastavak
continued

	Paprika <i>Green paper</i>	Djetelina <i>Clover</i>	Lucerka <i>Lucerne</i>	Kukuruz, zeleni <i>Maize, green</i>	Stočna repa <i>Forage beet</i>	Travno djet.smjese <i>Grass.clov. mixtures</i>
--	-----------------------------------	----------------------------	---------------------------	---	--	--

Požnjevena površina, hektara

Harvested area, ha

Federacija Bosne i Hercegovine	1371	11305	11023	20310	808	16225
Unsko-sanski	198	2135	1818	6236	1	2578
Kanton Posavski	26	167	200	450	2	120
Tuzlanski	508	2121	1993	10528	60	2797
Zeničko-dobojski	210	3663	2839	649,2	240	5641
Bosansko-podrinjski	34	91	936	19	8	65
Srednjobosanski	54	1757	1517	842	209	1591
Hercegovačko-neretvanski	225	216	131	76	41	20
Zapadno hercegovački	55	515	845	95	44	67
Kanton Sarajevo	58	228	307	348	174	788
Kanton 10	3	412	437	1067	29	2559

Ukupna proizvodnja, tona

Total production, tons

Federacija Bosne i Hercegovine	10699	38404	39701	347650	9403	51877
Unsko-sanski	2222	6028	5595	153460	10	7505
Kanton Posavski	243	1273	1275	15750	20	960
Tuzlanski	1350	6762	6029	116184	390	6430
Zeničko-dobojski	1362	11316	9351	9040	1888	17717
Bosansko-podrinjski	210	310	4153	329	90	223
Srednjobosanski	257	8181	7362	18136	2964	5442
Hercegovačko-neretvanski	4335	643	449	484	656	74
Zapadno hercegovački	309	1047	1872	475	176	569
Kanton Sarajevo	386	912	1639	10322	2919	3000
Kanton 10	25	1932	1979	23470	290	9958

Prosječan prinos, t/ha

Yield t/ha

Federacija Bosne i Hercegovine	7,8	3,4	3,6	17,1	11,6	3,2
Unsko-sanski	11,2	2,8	3,1	24,6	10,0	2,9
Kanton Posavski	9,3	7,6	6,4	35,0	10,0	8,0
Tuzlanski	2,7	3,2	3,0	11,0	6,5	2,3
Zeničko-dobojski	6,5	3,1	3,3	13,9	7,9	3,1
Bosansko-podrinjski	6,2	3,4	4,4	17,3	11,3	3,4
Srednjobosanski	4,7	4,7	4,9	21,5	14,2	3,4
Hercegovačko-neretvanski	19,3	3,0	3,4	6,4	16,0	3,7
Zapadno hercegovački	5,6	2,0	2,2	5,0	4,0	8,5
Kanton Sarajevo	6,6	4,0	5,3	29,7	16,8	3,8
Kanton 10	8,3	4,7	4,5	22,0	10,0	3,9

PROIZVODNJA KASNIH USJEVA U 2014. GODINI

PRODUCTION OF LATE CROPS IN 2014.

	Kukuruz	Krompir	Grah	Luk crni	Kupus	Paradajz
	<i>Maize-grain</i>	<i>Potato</i>	<i>Bean</i>	<i>Onion</i>	<i>Cabbage</i>	<i>Tomato</i>

Požnjevena površina, ha

Harvested area, ha

Federacija Bosne i Hercegovine	43811	20945	4032	3175	2739	1733
Unsko-sanski	14010	3003	1850	300	216	147
Kanton Posavski	3941,5	115	50	24	72	62
Tuzlanski	19497	6918	650	606	931	585
Zeničko-dobojski	4419	2129	443	1021	150	181
Bosansko-podrinjski	44	354	30	23	42	28
Srednjobosanski	1059	3033	609	322	547	74
Hercegovačko-neretvanski	111	2288	154	371	249	386
Zapadno hercegovački	499	1105	36	167	222	163
Kanton Sarajevo	206	1086	178	293	208	102
Kanton 10	25	914	33	48	102	5

Ukupna proizvodnja, tona

Total production, tons

Federacija Bosne i Hercegovine	179852	166986	5273	25383	29541	16663
Unsko-sanski	69539	27359	1888	1614	3048	1890
Kanton Posavski	19954	1070	94	227	1062	850
Tuzlanski	68507	46387	637	2554	2080	2244
Zeničko-dobojski	17523	11562	569	10697	1815	913
Bosansko-podrinjski	38	4346	48	122	457	198
Srednjobosanski	2289	18830	1233	2130	8688	367
Hercegovačko-neretvanski	255	28044	306	4871	7080	7697
Zapadno hercegovački	1075	8877	63	1148	1774	1904
Kanton Sarajevo	598	7383	388	1741	1666	574
Kanton 10	73	13128	46	279	1871	26

Prosječan prinos, t/ha

Yield t/ha

Federacija Bosne i Hercegovine	4,1	8,0	1,3	8,0	10,8	9,6
Unsko-sanski	5,0	9,1	1,0	5,4	14,1	12,9
Kanton Posavski	5,1	9,3	1,9	9,4	14,8	13,7
Tuzlanski	3,5	6,7	1,0	4,2	2,2	3,8
Zeničko-dobojski	4,0	5,4	1,3	10,5	12,1	5,0
Bosansko-podrinjski	0,9	12,3	1,6	5,3	10,8	7,1
Srednjobosanski	2,2	6,2	2,0	6,6	15,9	5,0
Hercegovačko-neretvanski	2,3	12,3	2,0	13,1	28,4	20,0
Zapadno hercegovački	2,2	8,0	1,8	6,9	8,0	11,7
Kanton Sarajevo	2,9	6,8	2,2	5,9	8,0	5,6
Kanton 10	2,9	14,3	1,4	5,8	18,4	5,1

nastavak
continued

	Paprika <i>Green paper</i>	Djetelina <i>Clover</i>	Lucerka <i>Lucerne</i>	Kukuruz, zeleni <i>Maize, green</i>	Stočna repa <i>Forage beet</i>	Travno djet.smjese <i>Grass.clov. mixtures</i>
--	-----------------------------------	----------------------------	---------------------------	---	--	--

Požnjevena površina, hektara

Harvested area, ha

Federacija Bosne i Hercegovine	1371	11305	11023	20310	808	16225
Unsko-sanski	198	2135	1818	6236	1	2578
Kanton Posavski	26	167	200	450	2	120
Tuzlanski	508	2121	1993	10528	60	2797
Zeničko-dobojski	210	3663	2839	649,2	240	5641
Bosansko-podrinjski	34	91	936	19	8	65
Srednjobosanski	54	1757	1517	842	209	1591
Hercegovačko-neretvanski	225	216	131	76	41	20
Zapadno hercegovački	55	515	845	95	44	67
Kanton Sarajevo	58	228	307	348	174	788
Kanton 10	3	412	437	1067	29	2559

Ukupna proizvodnja, tona

Total production, tons

Federacija Bosne i Hercegovine	10699	38404	39701	347650	9403	51877
Unsko-sanski	2222	6028	5595	153460	10	7505
Kanton Posavski	243	1273	1275	15750	20	960
Tuzlanski	1350	6762	6029	116184	390	6430
Zeničko-dobojski	1362	11316	9351	9040	1888	17717
Bosansko-podrinjski	210	310	4153	329	90	223
Srednjobosanski	257	8181	7362	18136	2964	5442
Hercegovačko-neretvanski	4335	643	449	484	656	74
Zapadno hercegovački	309	1047	1872	475	176	569
Kanton Sarajevo	386	912	1639	10322	2919	3000
Kanton 10	25	1932	1979	23470	290	9958

Prosječan prinos, t/ha

Yield t/ha

Federacija Bosne i Hercegovine	7,8	3,4	3,6	17,1	11,6	3,2
Unsko-sanski	11,2	2,8	3,1	24,6	10,0	2,9
Kanton Posavski	9,3	7,6	6,4	35,0	10,0	8,0
Tuzlanski	2,7	3,2	3,0	11,0	6,5	2,3
Zeničko-dobojski	6,5	3,1	3,3	13,9	7,9	3,1
Bosansko-podrinjski	6,2	3,4	4,4	17,3	11,3	3,4
Srednjobosanski	4,7	4,7	4,9	21,5	14,2	3,4
Hercegovačko-neretvanski	19,3	3,0	3,4	6,4	16,0	3,7
Zapadno hercegovački	5,6	2,0	2,2	5,0	4,0	8,5
Kanton Sarajevo	6,6	4,0	5,3	29,7	16,8	3,8
Kanton 10	8,3	4,7	4,5	22,0	10,0	3,9

PROIZVODNJA KASNOG VOĆA U 2014. GODINI

PRODUCTION OF LATE FRUIT IN 2014.

	Jabuke <i>Apple</i>	Kruške <i>Pear</i>	Šljive <i>Plum</i>	Breskve <i>Peach</i>	Orasi <i>Walnut</i>
--	-------------------------------	------------------------------	------------------------------	--------------------------------	-------------------------------

Broj stabala sposobnih za rod

Number of bearing trees

Federacija Bosne i Hercegovine	2980381	1233104	5600933	482230	359005
Unsko-sanski	153001	59101	962553	3880	76216
Kanton Posavski	16060	5580	91820	1785	2470
Tuzlanski	1306493	532892	2576159	45100	77610
Zeničko-dobojski	445050	180600	570000	5345	35450
Bosansko-podrinjski	132680	58500	91100	600	49400
Srednjobosanski	230120	108565	404392	2025	28875
Hercegovačko neretvanski	430850	88865	505550	411550	32814
Zapadno hercegovački	15250	5650	20960	9220	8025
Kanton Sarajevo	228122	184651	299499	2710	23445
Kanton 10	22755	8700	78900	15	24700

Ukupna proizvodnja, tona

Total production, tons

Federacija Bosne i Hercegovine	16852	5181	26818	7655	1042
Unsko-sanski	1078	231	3091	7	134
Kanton Posavski	278	83	1197	13	26
Tuzlanski	7079	2781	18744	270	285
Zeničko-dobojski	1945	638	1216	14	126
Bosansko-podrinjski	265	160	0	1	80
Srednjobosanski	948	275	1023	100	53
Hercegovačko neretvanski	3864	194	807	7120	171
Zapadno hercegovački	134	27	86	126	60
Kanton Sarajevo	1135	752	580	6	48
Kanton 10	126	40	74	0	62

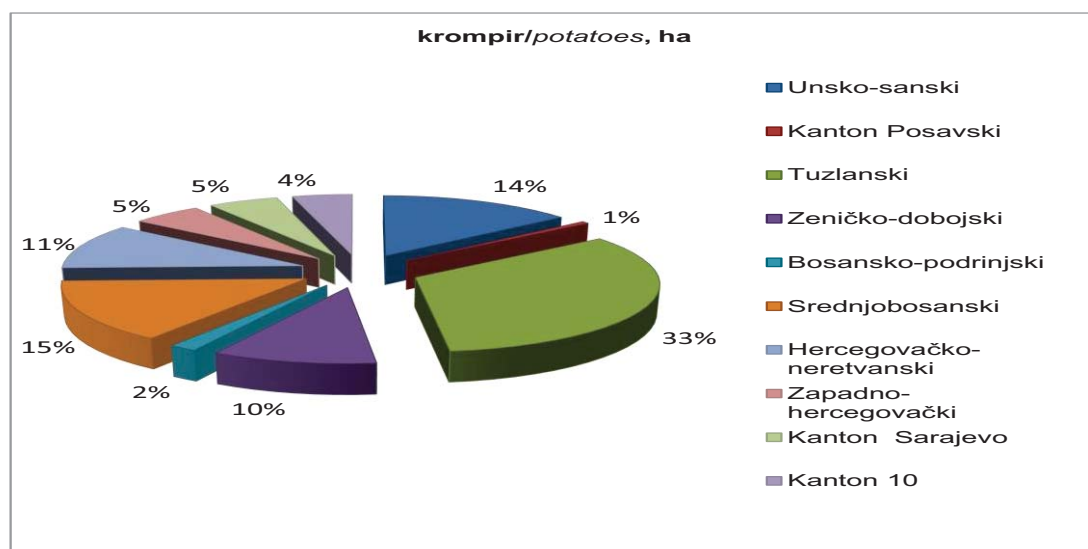
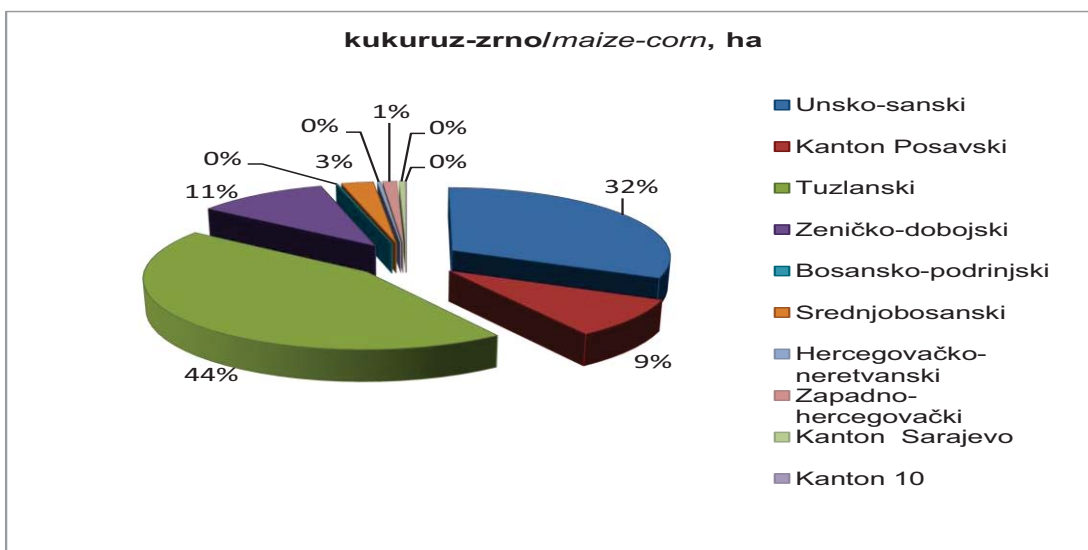
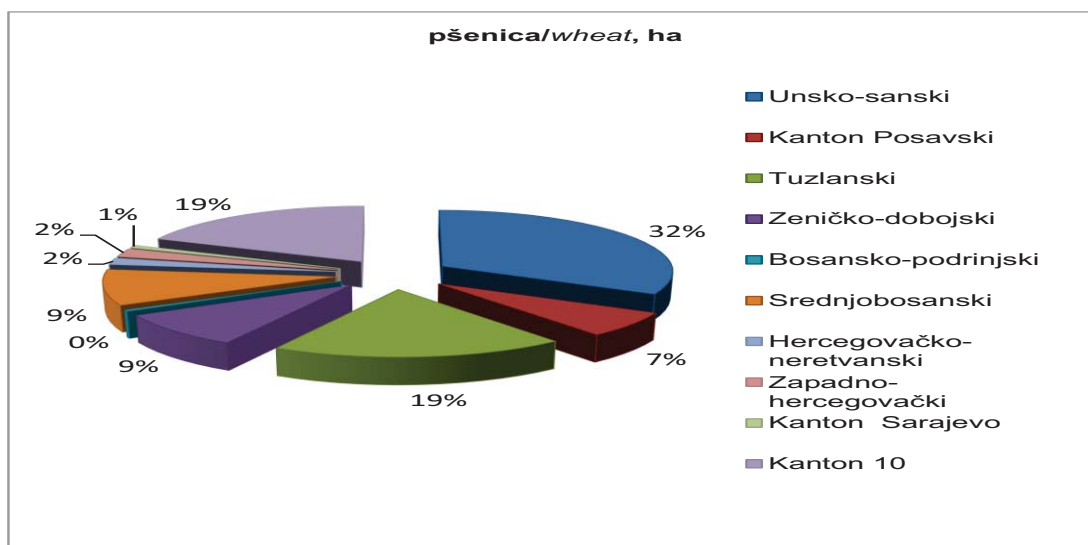
Prosječan prinos, kg po stablu

Yield kg/tree

Federacija Bosne i Hercegovine	5,7	4,2	4,8	15,9	2,9
Unsko-sanski	7,0	3,9	3,2	1,7	1,8
Kanton Posavski	17,3	14,8	13,0	7,1	10,3
Tuzlanski	5,4	5,2	7,3	6,0	3,7
Zeničko-dobojski	4,4	3,5	2,1	2,5	3,5
Bosansko-podrinjski	2,0	2,7	0,0	1,0	1,6
Srednjobosanski	4,1	2,5	2,5	49,4	1,8
Hercegovačko neretvanski	9,0	2,2	1,6	17,3	5,2
Zapadno hercegovački	8,8	4,8	4,1	13,6	7,5
Kanton Sarajevo	5,0	4,1	1,9	2,2	2,0
Kanton 10	5,6	4,6	0,9	2,0	2,5

ZASIJANE POVRŠINE GLAVNIH RATARSKIH USJEVA PO KANTONIMA, 2014

SOWN AREA WITH MAIN CROPS BY CANTONS, 2014



PRINOSI USJEVA, VOĆA I GROŽĐA PO KANTONIMA I OPĆINAMA U 2014. GODINI
CROP, FRUIT AND GRAPES PRODUCTION BY CANTONS AND MUNICIPALITIES IN 2014.

	Pšenica <i>Wheat</i>		Raž <i>Rye</i>		Ječam <i>Barley</i>		Zob <i>Oats</i>		Kukuruz-zrno <i>Maize - grain</i>	
	ukupan prinos, t <i>total pro- duction, t</i>	prinos t/ha <i>yield t/ha</i>	ukupan prinos, t <i>total pro- duction, t</i>	prinos t/ha <i>yield t/ha</i>	ukupan prinos, t <i>total pro- duction, t</i>	prinos t/ha <i>yield t/ha</i>	ukupan prinos, t <i>total pro- duction, t</i>	prinos t/ha <i>yield t/ha</i>	ukupan prinos, t <i>total pro- duction, t</i>	prinos t/ha <i>yield t/ha</i>
	UNSKO-SANSKI	18207	3,0	1194	2,7	2880	3,2	3904	2,1	69539
Bihac	1086	2,4	264	2,0	235	2,0	400	1,9	750	3,5
Bosanska Krupa	4400	4,0	225	4,5	600	4,0	300	2,0	1750	2,5
Bosanski Petrovac	88	3,5	67	1,2	53	3,5	600	3,0	-	-
Bužim	171	3,0	-	-	25	2,5	13	2,5	920	4,0
Cazin	9300	3,0	175	3,5	600	3,0	1800	2,0	11165	2,9
Ključ	75	1,5	8	1,5	88	2,5	68	1,5	3500	5,0
Sanski Most	998	2,9	456	3,1	1000	3,3	564	1,9	15754	4,9
Velika Kladuša	2090	2,2	-	-	280	4,0	160	2,0	35700	7,0
KANTON POSAVSKI	3938	3,6	-	-	791	2,8	25	2,5	19954	5,1
Domaljevac-Šamac	-	-	-	-	-	-	-	-	2500	5,0
Odžak	2914	3,8	-	-	497	3,3	25	2,5	8094	4,9
Orašje	1024	3,2	-	-	294	2,3	-	-	9360	5,2
TUZLANSKI	8209	2,4	507	2,2	1259	2,5	953	2,1	68507	3,5
Banovići	613	2,8	25	2,5	35	2,3	58	2,3	1540	4,0
Čelić	595	3,5	50	2,0	280	3,5	60	2,0	1350	2,7
Doboj Istok	40	2,0	-	-	-	-	-	-	760	4,0
Gračanica	740	2,0	24	1,6	27	1,8	7	1,4	5880	2,0
Gradačac	2167	2,0	-	-	30	2,5	113	2,4	7880	2,2
Kalesija	820	2,0	-	-	230	2,0	158	1,5	11856	3,8
Kladanj	90	3,0	3	2,5	3	3,0	18	3,0	950	2,5
Lukavac	1618	2,5	278	2,0	271	2,2	248	2,0	16002	4,0
Sapna	60	2,0	-	-	10	2,0	9	1,5	540	3,0
Srebrenik	180	2,5	11	2,2	64	2,8	110	2,0	10479	6,5
Teočak	176	2,2	8	2,5	132	2,2	63	2,5	1600	4,0
Tuzla	270	2,3	7	2,2	24	2,7	6	2,0	1680	3,0
Živinice	840	4,0	102	3,4	153	3,1	105	3,5	7990	4,7
ZENIČKO-DOBOJSKI	5112	3,1	160	2,4	1086	2,8	778	2,8	17523	4,0
Breza	360	4,5	-	-	144	4,0	48	3,0	50	2,0
Doboj Jug	42	2,0	-	-	2	2,0	2	2,0	110	2,0
Kakanj	395	3,5	5	2,5	120	3,0	20	2,5	490	3,5
Maglaj	132	3,0	8	2,0	40	2,5	-	-	288	2,0
Olovo	38	2,5	4	2,0	-	-	-	-	80	4,0
Tešanj	900	3,0	-	-	113	2,5	50	2,5	5600	3,5
Usora	1680	3,5	90	3,0	434	3,1	570	3,0	7500	5,0
Vareš	15	1,0	15	3,0	21	3,1	12	3,0	-	-
Visoko	840	3,0	8	2,0	70	2,0	14	2,0	705	3,0
Zavidovići	210	3,0	6	3,0	12	3,0	12	3,0	1800	6,0
Zenica	470	2,0	21	1,3	60	1,2	50	2,0	500	2,5
Žepče	30	3,0	3	3,0	70	3,5	-	-	400	2,0
BOSANSKO- PODRINJSKI	220	3,2	4	2,0	54	2,5	10	2,0	38	0,9
Foča	52	4,0	-	-	4	3,5	-	-	6	3,0
Goražde	144	3,0	4	2,0	33	2,5	4	2,0	28	0,7
Pale	24	3,0	-	-	18	2,5	6	2,0	4	2,0

	Pšenica		Raž		Ječam		Zob		Kukuruz-zrno	
	Wheat		Rye		Barley		Oats		Maize - grain	
	ukupan prinos, t <i>total pro- duction, t</i>	prinos t/ha <i>yield t/ha</i>	ukupan prinos, t <i>total pro- duction, t</i>	prinos t/ha <i>yield t/ha</i>	ukupan prinos, t <i>total pro- duction, t</i>	prinos t/ha <i>yield t/ha</i>	ukupan prinos, t <i>total pro- duction, t</i>	prinos t/ha <i>yield t/ha</i>	ukupan prinos, t <i>total pro- duction, t</i>	prinos t/ha <i>yield t/ha</i>
SREDNJOBOSANSKI	5318	3,1	1266	3,0	3293	3,1	1251	2,9	2289	2,2
Bugojno	575	4,0	400	4,0	700	3,5	280	4,0	240	6,0
Busovača	465	3,0	63	2,5	75	2,5	175	2,5	372	1,2
Dobretići	11	1,6	-	-	1	1,6	1	1,5	4	7,0
Donji Vakuf	192	4,0	45	3,0	120	4,0	40	4,0	125	5,0
Fojnica	406	3,3	125	3,2	114	3,0	66	3,0	83	2,5
Gornji Vakuf-Uskoplje	847	3,5	93	3,0	598	3,2	99	3,0	28	3,5
Jajce	63	2,5	-	-	186	3,5	30	2,0	675	3,0
Kiseljak	180	2,0	230	2,3	100	2,5	60	2,0	175	2,5
Kreševo	75	2,5	45	3,0	73	2,5	30	2,0	20	2,0
Novi Travnik	400	2,5	175	2,5	300	2,5	100	2,5	69	2,3
Travnik	943	2,6	33	2,3	310	2,5	60	2,0	154	2,0
Vitez	1161	3,7	57	3,8	718	3,5	310	3,1	345	1,5
HERCEGOVAČKO- NERETVANSKI	860	2,8	58	2,8	934	3,1	146	2,7	255	2,3
Čapljina	15	3,0	-	-	15	3,0	-	-	25	5,0
Čitluk	120	3,0	-	-	100	2,5	-	-	30	2,0
Grad Mostar	70	2,2	14	2,0	8	1,9	-	-	31	1,8
Jablanica	1	2,0	8	2,0	10	1,9	6	1,6	20	1,0
Konjic	29	1,5	4	2,0	235	3,0	33	2,5	17	1,0
Neum	210	3,0	30	5,0	272	4,0	-	-	42	6,0
Prozor-Rama	10	2,0	2	1,0	40	2,0	1	1,0	20	1,0
Ravno	120	3,0	-	-	120	3,0	90	3,0	-	-
Stolac	285	3,0	-	-	135	3,0	16	2,5	70	7,0
ZAPADNO- HERCEGOVAČKI	918	2,3	2	1,2	798	2,2	3	1,5	1075	2,2
Grude	304	3,2	-	-	312	2,6	-	-	525	2,5
Ljubuški	432	2,4	-	-	368	2,3	-	-	490	3,5
Posušje	182	1,4	2	1,2	118	1,3	3	1,5	60	0,4
Široki Brijeg ¹⁾	-	-	-	-	-	-	-	-	-	-
<i>1) Bez podataka za općinu Široki Brijeg</i>										
KANTON SARAJEVO	457	3,4	193	3,4	521	2,7	329	2,7	598	2,9
Centar	-	-	-	-	-	-	-	-	4	1,8
Hadžići	152	4,0	67	3,5	60	3,0	48	3,0	12	3,0
Ilidža	43	2,5	-	-	36	2,0	14	2,0	225	3,0
Ilijaš	208	4,0	120	4,0	375	3,0	255	3,0	300	3,0
Novi Grad	33	3,0	-	-	11	2,7	5	2,5	55	2,5
Novo Sarajevo	-	-	-	-	-	-	-	-	2	2,0
Stari Grad	-	-	-	-	-	-	-	-	-	-
Trnovo	12	2,0	2	2,2	38	1,9	2	1,0	-	-
Vogošća	10	0,8	4	0,6	2	0,5	5	0,5	1	0,4
KANTON 10	12899	3,8	2125	3,8	9580	2,5	467	2,0	73	2,9
Bosansko Grahovo	477	2,5	13	2,2	26	1,7	27	1,8	-	-
Drvar	18	6,0	6	6,0	132	3,0	14	2,8	63	4,2
Glamoč	6319	4,0	300	2,5	2305	3,0	127	2,6	-	-
Kupres	600	2,9	68	2,0	602	2,1	119	1,5	-	-
Livno	1638	2,5	238	2,5	4360	2,0	60	1,5	10	1,0
Tomislavgrad	3847	5,2	1500	5,0	2156	4,0	120	3,0	-	-

	Krompir		Grah		Luk crni		Kupus		Paradajz	
	Potato		Bean		Onion		Cabbage		Tomato	
	ukupan prinos, t <i>total pro- duction, t</i>	prinos t/ha <i>yield t/ha</i>	ukupan prinos, t <i>total pro- duction, t</i>	prinos t/ha <i>yield t/ha</i>	ukupan prinos, t <i>total pro- duction, t</i>	t/ha <i>yield t/ha</i>	ukupan prinos, t <i>total pro- duction, t</i>	prinos t/ha <i>yield t/ha</i>	ukupan prinos, t <i>total pro- duction, t</i>	prinos t/ha <i>yield t/ha</i>
UNSKO-SANSKI	27359	9,1	1888	1,0	1614	5,4	3048	14,1	1890	12,9
Bihac	406	4,8	18	2,5	33	1,5	180	10,0	6	1,0
Bosanska Krupa	2800	8,0	125	0,5	80	4,0	150	5,0	-	-
Bosanski Petrovac	2400	15,0	50	5,0	130	13,0	-	-	-	-
Buzim	792	9,0	131	1,8	138	6,0	24	8,0	132	11,0
Cazin	2730	3,0	228	0,3	315	3,5	9	3,0	5	1,0
Kljuc	600	3,0	80	1,0	50	5,0	40	5,0	40	4,0
Sanski Most	16481	16,8	756	1,8	788	7,5	2585	18,6	1707	15,0
Velika Kladuša	1150	5,0	500	2,0	80	4,0	60	4,0	-	-
KANTON POSAVSKI	1070	9,3	94	1,9	227	9,4	1062	14,8	850	13,7
Domaljevac-Šamac	10	2,0	2	1,0	1,5	1,5	2	1,0	10	5,0
Odžak	520	8,0	38	1,9	153	9,0	700	14,0	390	13,0
Orašje	540	12,0	56	2,0	72	12,0	360	18,0	450	15,0
TUZLANSKI	46387	6,7	637	1,0	2554	4,2	2080	2,2	2244	3,8
Banovići	1860	6,0	68	1,0	20	2,5	-	-	57	3,0
Čelić	765	9,0	48	1,2	225	5,0	80	8,0	120	8,0
Doboj Istok	500	5,0	1	2,0	105	15,0	40	20,0	17	17,0
Gračanica	5430	6,0	8	0,8	665	7,0	336	8,0	455	7,0
Gradačac	1400	2,0	57	0,3	425	2,5	1120	1,6	180	2,0
Kalesija	5950	7,0	200	2,5	110	2,0	60	3,0	98	1,5
Kladanj	1900	5,0	-	-	42	3,0	7	7,0	4	4,0
Lukavac	7432	10,0	12	0,2	42	3,0	96	1,2	400	4,0
Sapna	680	4,0	2	1,0	4	2,0	4	4,0	4,5	1,5
Srebrenik	2970	9,0	92	2,1	365	4,5	209	4,1	234	3,3
Teočak	850	10,0	6	0,6	60	6,0	-	-	15	3,0
Tuzla	5601	10,0	3	0,5	160	8,0	28	7,4	100	10,0
Živinice	11050	6,5	140	1,0	332	3,9	100	5,0	560	4,0
ZENIČKO-DOBOJSKI	11562	5,4	569	1,3	10697	10,5	1815	12,1	913	5,0
Breza	1800	10,0	16	0,7	273	6,5	55	5,0	72	6,0
Doboj Jug	64	2,0	1	0,5	8	2,0	3	1,0	5	1,0
Kakanj	960	5,0	58	1,0	120	3,0	45	4,5	53	2,5
Maglaj	429	2,7	8	0,3	67	2,9	50	5,0	32	4,5
Olovo	600	10,0	60	4,0	50	5,0	24	6,0	32	8,0
Tešanj	1200	4,0	63	2,1	120	3,0	405	9,0	100	4,0
Usora	440	5,5	4	0,8	2	2,0	8	3,8	4	2,0
Vareš	330	6,0	3	1,0	9	3,0	10	2,0	-	-
Visoko	1470	3,0	96	0,5	99	3,0	414	18,0	190	5,0
Zavidovići	1200	10,0	160	4,0	225	15,0	140	20,0	170	10,0
Zenica	2961	7,0	100	2,0	9724	12,0	661	22,0	233	5,2
Žepče	108	2,7	-	-	0	2,9	-	-	23	4,5
BOSANSKO- PODRINJSKI	4346	12,3	48	1,6	122	5,3	457	10,8	198	7,1
Foča	520	10,0	5	1,0	8	3,5	32	15,0	80	20,0
Goražde	3.666	13,0	27	1,3	72	3,0	385	11,0	110	5,0
Pale	160	8,0	16	4,0	42	7,0	40	8,0	8	4,0

	Krompir		Grah		Luk crni		Kupus		Paradajz	
	Potato		Bean		Onion		Cabbage		Tomato	
	ukupan prinos, t <i>total pro- duction, t</i>	prinos t/ha <i>yield t/ha</i>	ukupan prinos, t <i>total pro- duction, t</i>	prinos t/ha <i>yield t/ha</i>	ukupan prinos, t <i>total pro- duction, t</i>	prinos t/ha <i>yield t/ha</i>	ukupan prinos, t <i>total pro- duction, t</i>	prinos t/ha <i>yield t/ha</i>	ukupan prinos, t <i>total pro- duction, t</i>	prinos t/ha <i>yield t/ha</i>
SREDNJOBOSANSKI	18830	6,2	1233	2,0	2130	6,6	8688	15,9	367	5,0
Bugojno	3161	9,8	100	2,0	520	13,0	4200	28,0	80	8,0
Busovača	1080	4,5	123	1,0	27	1,8	105	7,0	48	3,0
Dobretići	94,9	8,9	4	5,0	20	40,0	12	40,0	2	17,0
Donji Vakuf	60	2,0	76	2,3	60	6,0	-	-	92,5	27,5
Fojnica	4029	7,9	175	2,5	245	3,6	128	16,0	33	6,6
Gornji Vakuf	2280	3,0	13	1,2	260	13,0	2755	19,0	6	3,0
Jajce	4350	10,0	513	2,5	301	7,0	594	9,0	12	1,0
Kiseljak	1350	9,0	160	4,0	540	9,0	550	11,0	35	5,8
Kreševo	740	4,0	30	1,0	75	3,0	135	3,0	2	0,2
Novi Travnik	600	4,0	16	1,0	21	3,0	35	7,0	30	6,0
Travnik	958	4,3	18	0,7	45	1,5	144	2,4	-	-
Vitez	127	6,1	6	1,2	16,2	5,4	30	10,0	27	4,2
HERCEGOVAČKO- NERETVANSKI	28044	12,3	306	2,0	4871	13,1	7080	28,4	7697	20,0
Čapljina	7750	25,0	2	2,0	56	28,0	4560	38,0	5600	40,0
Čitluk	4800	12,0	4	2,0	675	25,0	195	15,0	350	14,0
Grad Mostar	7014	9,1	257	2,1	605	5,4	1093	21,0	264	3,5
Jablanica	1000	8,0	10,5	1,5	210	7,0	250	10,0	168	8,0
Konjic	2220	10,0	12	1,5	2945	19,0	319	29,0	909	10,5
Neum	390	6,0	-	-	70	7,0	28	7,0	35	5,0
Prozor-Rama	1530	9,0	10	1,0	250	10,0	195	15,0	36	2,0
Ravno	490	14,0	6	3,0	18	6,0	-	-	80	20,0
Stolac	2850	15,0	5	2,5	42	6,0	440	40,0	255	30,0
ZAPADNO- HERCEGOVAČKI	8877	8,0	63	1,8	1148	6,9	1774	8,0	1904	11,7
Grude	1974	4,7	28	2,0	72,6	3,3	115,2	4,8	78	3,9
Ljubuški	6300	18,0	21	1,5	1025	8,2	1360	20,0	1820	13,0
Posušje	603	1,8	14	1,8	50	2,5	299	2,3	6	2,0
Široki Brijeg ¹⁾	-	-	-	-	-	-	-	-	-	-
<i>1) Bez podataka za općinu Široki Brijeg</i>										
KANTON SARAJEVO	7383	6,8	388	2,2	1741	5,9	1666	8,0	574	5,6
Centar	140	7,0	-	-	168	5,0	28	8,0	12	4,0
Hadžići	2880	9,0	228	6,0	714	8,0	187	11,0	36	6,0
Ilidža	2305	10,0	49	1,0	40	7,0	880	10,0	245	7,0
Ilijaš	380	2,0	45	1,0	60	2,0	50	2,0	51	3,0
Novi Grad	574	5,8	11	1,0	485	5,7	450	7,5	210	7,0
Novo Sarajevo	44	4,0	6	2,0	42	6,0	40	10,0	14	2,0
Stari Grad	350	10,0	30	3,0	144	8,0	16	4,0	-	-
Trnovo	360	9,0	15	1,0	75	5,0	-	-	-	-
Vogošća	350	2,5	4	0,5	13	1,0	15	2,5	6	1,5
KANTON 10	13128	14,4	46	1,4	279	5,8	1871	18,4	26	5,1
Bosansko Grahovo	656	9,1	-	-	4	3,0	9	12,5	-	-
Drvar	144	24,0	17	1,4	46	4,6	87	17,3	5	4,5
Glamoč	5768	15,8	4	1,0	60	4,0	11	11,0	-	-
Kupres	120	10,0	2	2,0	18	9,0	40	8,0	-	-
Livno	1840	8,0	21	1,5	36	2,4	350	10,0	3	1,0
Tomislavgrad	4600	20,0	3	1,3	115	23,0	1375	25,0	18	18,0

	Djetelina <i>Clover</i>		Lucerka <i>Lucerne</i>		Kukuruz, zeleni <i>Maize, green</i>		Stočna repa <i>Forage beet</i>		Trav. djet. smjese <i>Grass.clov.mixtures</i>	
	ukupan prinos, t <i>total pro- duction, t</i>	prinos t/ha <i>yield t/ha</i>	ukupan prinos, t <i>total pro- duction, t</i>	prinos t/ha <i>yield t/ha</i>	ukupan prinos, t <i>total pro- duction, t</i>	prinos t/ha <i>yield t/ha</i>	ukupan prinos, t <i>total pro- duction, t</i>	prinos t/ha <i>yield t/ha</i>	ukupan prinos, t <i>total pro- duction, t</i>	prinos t/ha <i>yield t/ha</i>
UNSKO-SANSKI	6028	2,8	5595	3,1	153460	24,6	10	10,0	7505	2,9
Bihać	315	5,0	135	4,5	8740	23,0	-	-	78	2,8
Bosanska Krupa	1530	1,7	1600	2,0	49757	30,1	-	-	1712	1,9
Bosanski Petrovac	-	-	-	-	576	6,4	-	-	-	-
Bužim	2294	3,7	1750	3,5	10500	25,0	-	-	3325	3,5
Cazin	375	2,5	125	2,5	15000	12,0	-	-	1600	4,0
Ključ	300	5,0	650	5,0	16000	20,0	10	10,0	400	4,0
Sanski Most	614	3,2	585	3,7	32887	26,5	-	-	365	2,1
Velika Kladuša	600	4,0	750	5,0	20000	50,0	-	-	24	4,0
KANTON POSAVSKI	1273	7,6	1275	6,4	15750	35,0	20	10,0	960	8,0
Domaljevac-Šamac	15	1,0	5	1,0	-	-	-	-	-	-
Odžak	1200	10,0	1100	10,0	15750	35,0	20	10,0	960	8,0
Orašje	58	1,8	170	2,0	-	-	-	-	-	-
TUZLANSKI	6762	3,2	6029	3,0	116184	11	390	6,5	6430	2,3
Banovići	33	5,5	22	5,5	301	7,0	-	-	33	6,5
Čelić	963	3,5	880	3,2	1890	9,0	-	-	375	2,5
Doboj Istok	660	3,0	300	3,0	5250	35,0	-	-	620	2,0
Gračanica	1325	2,5	1269	2,7	8220	15,0	250	5,0	732	1,9
Gradačac	30	1,0	25	1,0	18464	4,4	20	10,0	79	0,3
Kalesija	300	3,0	900	3,0	49800	30,0	-	-	2700	2,7
Kladanj	8	2,6	-	-	-	-	-	-	-	-
Lukavac	102	3,0	63	2,5	10500	7,0	-	-	102	3,0
Sapna	252	1,5	222	1,5	1500	15,0	-	-	150	1,0
Srebrenik	595	2,9	993	3,3	2970	27,0	120	15,0	-	-
Teočak	665	3,5	420	3,0	-	-	-	-	132	2,0
Tuzla	330	3,0	135	3,0	5070	20,1	-	-	500	2,5
Živinice	1500	6,0	800	5,0	12219	7,1	-	-	1008	4,2
ZENIČKO-DOBOJSKI	11316	3,1	9351	3,3	9040	13,9	1888	7,9	17717	3,1
Breza	1508	5,2	1696	5,3	200	2,5	398	5,3	1300	5,0
Doboj Jug	144	1,5	147	1,5	57	1,5	-	-	180	2,0
Kakanj	740	2,5	783	2,5	208	6,5	60	4,0	625	2,5
Maglaj	117	1,3	81	1,3	742	14,0	23	4,5	246	1,5
Olovo	16	4,0	12	4,0	-	-	20	5,0	-	-
Tešanj	3250	2,5	2750	2,5	540	9,0	700	10,0	1800	3,0
Usora	81	2,7	72	2,4	210	7,0	-	-	93	3,1
Vareš	35	3,5	4	3,5	-	-	5	4,5	180	3,0
Visoko	3000	4,0	3250	5,0	6493	20,7	243	9,0	4817	2,6
Zavidovići	2000	4,0	240	4,0	200	20,0	160	20,0	8000	4,0
Zenica	80	2,5	96	3,0	390	12,0	280	8,0	85	2,5
Žepče	345	1,3	221	1,3	-	-	-	-	390	1,3
BOSANSKO- PODRINJSKI	310	3,4	4153	4,4	329	17,3	90	11,3	223	3,4
Foča	45	1,5	70	2,0	9	3,0	30	6,0	53	1,5
Goražde	201	3,8	4019	4,5	320	20,0	60	20,0	70	3,5
Pale	64	8,0	64	8,0	-	-	-	-	100	10,0

	Djetelina <i>Clover</i>		Lucerka <i>Lucerne</i>		Kukuruz, zeleni <i>Maize, green</i>		Stočna repa <i>Forage beet</i>		Trav.djet. smjese <i>Grass.clov.mixtures</i>	
	ukupan prinos, t <i>total pro- duction, t</i>	prinos t/ha <i>yield t/ha</i>	ukupan prinos, t <i>total pro- duction, t</i>	prinos t/ha <i>yield t/ha</i>	ukupan prinos, t <i>total pro- duction, t</i>	prinos t/ha <i>yield t/ha</i>	ukupan prinos, t <i>total pro- duction, t</i>	prinos t/ha <i>yield t/ha</i>	ukupan prinos, t <i>total pro- duction, t</i>	prinos t/ha <i>yield t/ha</i>
SREDNJOBOSANSKI	8181	4,7	7362	4,9	18136	21,5	2964	14,2	5442	3,4
Bugojno	2460	6,0	3672	6,5	4800	30,0	720	18,0	600	4,0
Busovača	184	2,0	13	2,5	195	15,0	104	8,0	125	2,5
Dobretići	20	50,0	-	-	9	6,0	-	-	-	-
Donji Vakuf	450	18,0	270	18,0	1295	15,1	200	20,0	20	1,0
Fojnica	276	3,0	136	3,1	208	13,0	105	7,0	168	2,9
Gornji Vakuf	3515	5,0	2240	4,0	1445	17,0	36	6,0	3448	3,7
Jajce	118	3,2	116	3,5	1925	55,0	475	25,0	120	10,0
Kiseljak	156	2,6	130	2,6	780	12,0	550	11,0	280	2,8
Kreševo	210	1,5	75	1,5	40	4,0	770	14,0	23	1,5
Novi Travnik	360	4,0	140	2,0	210	3,5	4	4,0	8	2,0
Travnik	320	4,0	350	5,0	2629	21,0	-	-	130	2,6
Vitez	112	4,0	220	4,0	4600	24,9	-	-	520	2,6
HERCEGOVAČKO- NERETVANSKI	643	3,0	449	3,4	484	6,4	656	16,0	74	3,7
Čapljina	-	-	-	-	-	-	-	-	-	-
Čitluk	75	3,0	82	3,4	140	14,0	40	20,0	-	-
Grad Mostar	288	2,3	99	2,2	127	3,1	9	3,0	6	2,1
Jablanica	50	5,0	50	5,0	-	-	100	10,0	20	4,0
Konjic	130	5,0	155	5,0	140	20,0	400	40,0	48	4,0
Neum	20	2,0	33	3,0	42	3,0	72	8,0	-	-
Prozor	-	-	-	-	-	-	35	5,0	-	-
Ravno	80	4,0	30	3,0	-	-	-	-	-	-
Stolac	-	-	-	-	35	10,0	-	-	-	-
ZAPADNO- HERCEGOVAČKI	1047	2,0	1872	2,2	475	5,0	176	4,0	569	8,5
Grude	391	2,3	276	2,3	152	4,1	51	3,2	36	2,4
Ljubuški	312	2,4	1392	2,3	294	7,0	96	8,0	53	2,4
Posušje	344	1,6	204	1,7	29	1,8	29	1,8	480	16,0
Široki Brijeg ¹⁾	-	-	-	-	-	-	-	-	-	-
1) Bez podataka za općinu Široki Brijeg										
KANTON SARAJEVO	912	4,0	1639	5,3	10322	29,7	2919	16,8	3000	3,8
Centar	5	2,5	3	2,5	-	-	16	16,0	-	-
Hadžići	25	5,0	16	4,0	112	16,0	228	19,0	20	5,0
Ilidža	500	4,0	1356	5,8	9810	30,6	2520	20,0	741	3,6
Ilijaš	96	3,0	99	3,0	400	20,0	75	3,0	75	3,0
Novi Grad	86	3,6	81	3,7	-	-	-	-	159	3,0
Novo Sarajevo	-	-	-	-	-	-	-	-	5	3,0
Stari Grad	-	-	-	-	-	-	-	-	-	-
Trnovo	200	5,0	84	7,0	-	-	80	8,0	2000	4,0
Vogošća	-	-	-	-	-	-	-	-	-	-
KANTON 10	1932	4,7	1979	4,5	23470	22,0	290	10,0	9958	3,9
Bosansko Grahovo	6	3,5	6	3,5	-	-	-	-	-	-
Drvar	29	4,8	-	-	-	-	21	7,0	12	3,9
Glamoč	122	2,6	-	-	4191	16,8	144	9,0	864	5,2
Kupres	-	-	-	-	-	-	-	-	72	4,5
Livno	306	3,4	473	3,5	1320	22,0	100	20,0	6650	3,5
Tomislavgrad	1469	5,5	1500	5,0	17959	23,7	25	5,0	2360	5,0

	Jabuke <i>Apple</i>		Kruške <i>Pear</i>		Šljive <i>Plum</i>		Breskve <i>Peach</i>		Orasi <i>Walnut</i>	
	ukupan prinos,t <i>total pro- duction, t</i>	prinos kg/stablu <i>yield kg/tree</i>	ukupan prinos,t <i>total pro- duction, t</i>	prinos kg/stablu <i>yield kg/tree</i>	ukupan prinos,t <i>total pro- duction, t</i>	prinos kg/stablu <i>yield kg/tree</i>	ukupan prinos,t <i>total pro- duction, t</i>	prinos kg/stablu <i>yield kg/tree</i>	ukupan prinos,t <i>total pro- duction, t</i>	prinos kg/stablu <i>yield kg/tree</i>
UNSKO-SANSKI	1078	7,0	231	3,9	3091	3,2	7	1,7	134	1,8
Bihac	129	11,0	49	6,0	615	3,0	-	-	3	7,0
Bosanska Krupa	80	5,0	23	5,0	-	-	-	-	18	2,0
Bosanski Petrovac	-	-	-	-	-	-	-	-	-	-
Bužim	10	3,0	11	6,0	15	2,0	-	-	22	6,0
Cazin	447	8,0	103	4,0	-	-	2	1,2	42	1,0
Ključ	-	-	-	-	-	-	-	-	-	-
Sanski Most	412	17,8	46	14,2	2461	19,8	5	5	50	8,1
Velika Kladuša	-	-	-	-	-	-	-	-	-	-
KANTON POSAVSKI	278	17,3	83	14,8	1197	13,0	13	7,1	26	10,3
Domaljevac-Šamac	3	5,0	1	5,0	10	10,0	0	1,0	0	1,0
Odžak	85	17,0	45	15,0	200	8,0	4	6,0	11	15,0
Orašje	190	18,0	37	15,0	987	15,0	9	8,0	15	10,0
TUZLANSKI	7079	5,4	2781	5,2	18744	7,3	270	6,0	285	3,7
Banovići	113	13,0	37	8,0	255	5,0	-	-	15	15,0
Čelić	209	11,0	266	14,0	4020	10,0	64	8,0	37	9,0
Doboj Istok	138	15,0	65	10,0	312	12,0	1	5,0	6	2,0
Gračanica	289	6,6	121	4,0	289	4,0	15	5,0	30	3,0
Gradačac	1940	2,0	700	2,0	4800	4,0	66	3,0	42	3,0
Kalesija	210	10,0	100	10,0	630	7,0	25	5,0	40	8,0
Kladanj	-	-	-	-	-	-	-	-	-	-
Lukavac	1104	40,0	280	35,0	1200	35,3	57	30,0	36	8,0
Sapna	20	1,0	14	1,0	16	0,5	0	1,0	12	4,0
Srebrenik	81	5,2	10	1,0	103	1,0	-	-	-	-
Teočak	136	4,0	24	2,0	150	2,0	3	10,0	13	0,5
Tuzla	1099	14,9	241	9,9	2569	9,9	27	8,0	36	5,0
Živinice	1740	30,0	924	22,0	4400	20,0	12	10,0	19	18,0
ZENIČKO-DOBOJSKI	1945	4,4	638	3,5	1216	2,1	14	2,5	126	3,5
Breza	74	2,0	48	2,0	82	2,0	-	-	6	1,5
Doboj Jug	32	6,0	4	5,0	26	4,0	-	-	-	-
Kakanj	279	6,0	140	5,0	177	3,0	6	3,0	8	4,0
Maglaj	180	3,5	32	2,1	44	3,5	-	-	8	3,5
Olovo	-	-	-	-	-	-	-	-	-	-
Tešanj	270	6,0	115	5,0	200	2,0	-	-	8	3,0
Usora	25	7,0	9	4,0	16	1,0	0	0,5	1	0,5
Vareš	56	20,0	45	15,0	-	-	-	-	-	-
Visoko	375	5,0	144	4,4	267	3,0	-	-	3	1,0
Zavidovići	15	1,0	8	1,0	30	1,0	-	-	8	5,0
Zenica	321	5,0	69	3,0	204	2,0	6	3,0	78	6,0
Žepče	320	4,5	25	4,5	170	2,5	1	2,0	6	3,0
BOSANSKO- PODRINJSKI	265	2,0	160	2,7	-	-	1	1,0	80	1,6
Foča	152	2,0	160	4,0	-	-	1	1,0	80	2,0
Goražde	113	2,7	-	-	-	-	-	-	-	-
Pale	-	-	-	-	-	-	-	-	-	-

	Jabuke <i>Apple</i>		Kruške <i>Pear</i>		Šljive <i>Plum</i>		Breskve <i>Peach</i>		Orasi <i>Walnut</i>	
	ukupan prinos,t <i>total pro- duction, t</i>	prinos kg/stablu <i>yield kg/tree</i>	ukupan prinos,t <i>total pro- duction, t</i>	prinos kg/stablu <i>yield kg/tree</i>	ukupan prinos,t <i>total pro- duction, t</i>	prinos kg/stablu <i>yield kg/tree</i>	ukupan prinos,t <i>total pro- duction, t</i>	prinos kg/stablu <i>yield kg/tree</i>	ukupan prinos,t <i>total pro- duction, t</i>	prinos kg/stablu <i>yield kg/tree</i>
SREDNJOBOSANSKI	948	4,1	275	2,5	1023	2,5	100	49,4	53	1,8
Bugojno	1	0,0	-	-	-	-	-	-	-	-
Busovača	-	-	-	-	-	-	-	-	-	-
Dobretići	-	-	-	-	-	-	-	-	-	-
Donji Vakuf	300	15,0	90	15,0	550	25,0	100	50,0	-	-
Fojnica	217	7,0	63	6,0	13	5,0	-	-	22	4,0
Gornji Vakuf	-	-	-	-	-	-	-	-	-	-
Jajce	-	-	-	-	-	-	-	-	0	0,1
Kiseljak	-	-	-	-	-	-	-	-	-	-
Kreševo	-	-	-	-	-	-	-	-	-	-
Novi Travnik	236	40,0	19	11,0	132	12,0	-	-	1	1,0
Travnik	150	6,0	103	5,0	170	2,0	-	-	23	5,0
Vitez	44	8,0	-	-	159	7,0	-	-	7	7,0
HERCEGOVAČKO- NERETVANSKI	3864	9,0	194	2,2	807	1,6	7120	17,3	171	5,2
Čapljina	1518	8,3	15	15,0	315	45,0	5821	19,1	25	50,0
Čitluk	10	8,0	7	8,4	10	8,5	12	9,3	9	6,0
Grad Mostar	38	1,0	21	4,0	46	5,9	204	6,3	29	6,5
Jablanica	9	2,5	4	1,5	-	-	-	-	2	1,0
Konjic	88	1,0	146	2,0	-	-	-	-	105	5,0
Neum	1	5,0	1	4,0	0	7,0	0	7,0	0	5,0
Prozor	-	-	-	-	-	-	-	-	-	-
Ravno	2000	20,0	-	-	-	-	-	-	-	-
Stolac	200	25,0	-	-	435	30,0	1083	15,0	-	-
ZAPADNO- HERCEGOVAČKI	134	8,8	27	4,8	86	4,1	126	13,6	60	7,5
Grude	41	5,0	15	4,0	27	4,0	10	4,0	18	4,0
Ljubuški	87	22,0	12	10,0	39	13,0	116	17,0	39	17,0
Posušje	6	1,9	1	1,2	20	1,8	-	-	4	3,0
Široki Brijeg ¹⁾	-	-	-	-	-	-	-	-	-	-
<i>1) Bez podataka za općinu Široki Brijeg</i>										
KANTON SARAJEVO	1135	5,0	752	4,1	580	1,9	6	2,2	48	2,0
Centar	120	10,0	165	15,0	69	7,0	0	2,0	7	8,0
Hadžići	-	-	-	-	-	-	-	-	-	-
Ilidža	200	2,0	180	2,0	260	2,0	3	2,0	16	1,5
Ilijaš	-	-	-	-	-	-	-	-	-	-
Novi Grad	95	5,0	54	4,0	59	3,0	2	4,0	3	4,0
Novo Sarajevo	2	1,0	2	1,2	1	1,0	1	1,2	-	-
Stari Grad	575	15,0	310	10,0	154	5,0	0	3,0	22	6,0
Trnovo	23	8,0	16	6,0	16	5,0	-	-	1	3,5
Vogošća	120	10,0	26	5,0	21	3,0	-	-	-	-
KANTON 10	127	5,6	40	4,6	74	0,9	-	-	62	2,5
Bosansko Grahovo	10	8,0	-	-	-	-	-	-	-	-
Drvar	35	8,0	14	6,0	-	-	-	-	-	-
Glamoč	11	10,0	1	3,0	14	5,0	-	-	-	-
Kupres	-	-	-	-	-	-	-	-	-	-
Livno	11	2,7	-	-	-	-	-	-	-	-
Tomislavgrad	60	5,0	25	5,0	60	5,0	-	-	62	5,0

nastavak
continued

	Trešnje Cherry		Višnje Sour cherry		Kajsije Apricot		Grožđe Grapes	
	ukupan prinos, t	prinos kg/stablu	ukupan prinos, t	prinos kg/stablu	ukupan prinos, t	prinos kg/stablu	ukupan prinos, t	prinos kg/čokotu
	total pro- duction, t	yield kg/tree	total pro- duction, t	yield kg/tree	total pro- duction, t	yield kg/tree	total pro- duction, t	yield kg/vine
UNSKO-SANSKI	124	3,6	63	8,5	4	2,2	23	1,9
Bihac	3	10,0	5	11,0	-	-	1	1,0
Bosanska Krupa	5	5,0	4	5,0	1	5,0	14	1,5
Bosanski Petrovac	-	-	-	-	-	-	-	-
Bužim	22	9,0	3	4,0	-	-	-	-
Cazin	24	2,0	1	3,5	4	2,0	8	4,5
Ključ	-	-	-	-	-	-	-	-
Sanski Most	70	11,2	51	10,4	-	-	-	-
Velika Kladuša	-	-	-	-	-	-	-	-
KANTON POSAVSKI	20	20,2	44	14,8	12	13,4	32	6,9
Domaljevac-Šamac	-	-	-	-	-	-	-	-
Odžak	15	30,0	34	20,0	10	20,0	12	4,0
Orašje	5	10,0	10	8,0	2	5,0	20	12,0
TUZLANSKI	2241	11,8	1134	11,8	88	2,0	89	3,9
Banovići	68	15,0	48	13,0	-	-	-	-
Čelić	30	5,0	80	8,0	13	10,0	-	-
Doboj Istok	39	6,0	7	4,0	-	-	-	-
Gračanica	17	10,0	3	8,0	2	7,0	-	-
Gradačac	260	4,0	17	2,5	15	0,5	11	2,0
Kalesija	12	1,5	7	1,2	2	1,5	-	-
Kladanj	-	-	-	-	-	-	-	-
Lukavac	56	20,0	26	10,0	14	8,0	-	-
Sapna	-	-	-	-	-	-	-	-
Srebrenik	25	4,0	7	2,0	5	3,0	10	2,0
Teočak	45	8,0	19	6,0	16	12,0	-	-
Tuzla	58	5,0	40	5,0	21	7,0	-	-
Živinice	1632	24,0	882	18,0	-	-	68	5,5
ZENIČKO-DOBOJSKI	345	5,4	214	4,8	13	3,9	19	0,8
Breza	13	4,5	4	4,0	4	6,0	-	-
Doboj Jug	1	4,0	1	4,0	-	-	-	-
Kakanj	65	15,0	55	13,0	-	-	0	1,0
Maglaj	8	3,5	1	1,0	-	-	-	-
Olovo	-	-	-	-	-	-	-	-
Tešanj	40	6,0	20	4,0	-	-	-	-
Usora	1	2,2	3	5,0	2	3,0	2	1,3
Vareš	9	10,0	4	10,0	-	-	-	-
Visoko	16	3,0	35	2,0	-	-	-	-
Zavidovići	1	0,2	7	2,0	0	1,0	-	-
Zenica	152	12,0	56	9,9	7	4,0	-	-
Žepče	40	2,0	28	5,0	-	-	16	0,8
BOSANSKO- PODRINJSKI	242	7,4	13	1,4	1	5,0	37	30,0
Foča	240	20,0	12	5,0	1	5,0	37	30,0
Goražde	-	-	-	-	-	-	-	-
Pale	2	2,0	1	2,0	-	-	-	-

	Trešnje Cherry		Višnje Sour cherry		Kajsije Apricot		Grožđe Grapes	
	ukupan prinos, t total pro- duction, t	prinos kg/stablu yield kg/tree	ukupan prinos, t total pro- duction, t	prinos kg/stablu yield kg/tree	ukupan prinos, t total pro- duction, t	prinos kg/stablu yield kg/tree	ukupan prinos, t total pro- duction, t	prinos kg/čokotu yield kg/vine
SREDNJOBOSANSKI	132	8,2	43	4,7	-	-	-	-
Bugojno	-	-	-	-	-	-	-	-
Busovača	-	-	-	-	-	-	-	-
Dobretići	0	7,0	-	-	-	-	-	-
Donji Vakuf	-	-	-	-	-	-	-	-
Fojnica	40	52,0	6	20,0	-	-	-	-
Gornji Vakuf	43	10,0	15	11,0	-	-	-	-
Jajce	-	-	-	-	-	-	-	-
Kiseljak	-	-	-	-	-	-	-	-
Kreševo	-	-	-	-	-	-	-	-
Novi Travnik	10	10,0	5	5,0	-	-	-	-
Travnik	32	20,0	18	15,0	-	-	-	-
Vitez	8	10	-	-	-	-	-	-
HERCEGOVAČKO- NERETVANSKI	1469	12,2	329	10,4	396	17,1	21742	2,4
Čapljina	140	11,8	20	10,0	40	10,0	5112	3,2
Čitluk	14	9,0	32	4,0	4	5,0	8830	2,4
Grad Mostar	721	12,1	183	12,8	29	6,5	4887	2,3
Jablanica	20	8,0	3	3,0	2	2,0	-	-
Konjic	-	-	-	-	-	-	-	-
Neum	1	4,0	-	-	3	5,0	180	0,5
Prozor	4	1,0	2	1,0	-	-	-	-
Ravno	-	-	-	-	-	-	605	4,7
Stolac	570	30,0	90	20,0	320	25,0	2128	1,7
ZAPADNO- HERCEGOVAČKI	155	10	43	6,7	42	11,2	2887	1,0
Grude	46	6,0	10	3,0	7	5,0	366	1,0
Ljubuški	95	19,0	30	14,0	35	15,0	2506	1,0
Posušje	14	5,0	3	3,0	-	-	9	0,3
Široki Brijeg ¹⁾	-	-	-	-	-	-	6,1	0,3
1) Bez podataka za općinu Široki Brijeg								
KANTON SARAJEVO	208	5,2	154	4,0	6	2,5	3	5,8
Centar	11	8,5	25	8,0	2	4,0	-	-
Hadžići	19	20,0	9	15,0	-	-	-	-
Ilidža	66	3,0	41	2,0	3	2,0	3	5,8
Ilijaš	28	10,0	11	5,0	-	-	-	-
Novi Grad	35	5,0	25	4,5	-	-	-	-
Novo Sarajevo	10	5,0	25	1,2	1	1,7	-	-
Stari Grad	33	11,0	2	9,0	0	-	-	-
Trnovo	1	3,0	39	1,0	-	-	-	-
Vogošća	5	8,5	0	7,0	-	-	-	-
KANTON 10	19	9,4	11	8,8	-	-	0	1,5
Bosansko Grahovo	-	-	-	-	-	-	-	-
Drvar	6	15,0	9	10,0	-	-	0	1,5
Glamoč	-	-	-	-	-	-	-	-
Kupres	-	-	-	-	-	-	-	-
Livno	10	8,0	1	6,0	-	-	-	-
Tomislavgrad	3	8,0	2	6,0	-	-	-	-