



INVESTICIJE U STALNA SREDSTVA
U FEDERACIJI BOSNE I HERCEGOVINE

GROSS FIXED CAPITAL FORMATION
IN THE FEDERATION OF BOSNIA AND HERZEGOVINA

2009

Sarajevo, decembar/prosinac 2010. godine
Sarajevo, December 2010

IZDAJE I ŠTAMPA/TISKA FEDERALNI ZAVOD ZA STATISTIKU
PUBLISHED AND PRINTED BY THE FEDERAL OFFICE OF STATISTICS
Zelenih beretki 26, 71000 Sarajevo
Tel/Phone/Fax: + 387 33 22 61 51
Web stranica/Web site: www.fzs.ba
E-mail: fedstat@fzs.ba

ODGOVARA DIREKTOR: Derviš Đurđević
PERSON RESPONSIBLE: Derviš Đurđević, Director general

MOLIMO KORISNIKE OVE PUBLIKACIJE DA PRILIKOM KORIŠĆENJA PODATAKA NAVEDU IZVOR

THOSE USING DATA FROM THIS ISSUE ARE REQUESTED TO STATE THE SOURCE

PREDGOVOR

Federalni zavod za statistiku u ovom biltenu objavljuje podatke o investicijama u stalna sredstva. Podaci su rezultat redovnih/redovitih statističkih istraživanja čiji je sadržaj utvrđen Planom provođenja statističkih istraživanja od interesa za Federaciju Bosne i Hercegovine za 2010. godinu.

Izveštajne jedinice su svi pravni subjekti koji su registrovani/registirani na teritoriji Federacije Bosne i Hercegovine, a za oblast poljoprivrede individualnog sektora izveštajne jedinice su općine.

Definicije koje se odnose na stalna sredstva su zasnovane na metodologijama "Sistem nacionalnih računa 1993" (SNA-93) i "Evropski/Europski sistem računa 1995" (ESA-95).

U biltenu se prezentuju/prezentiraju podaci o isplatama za investicije, ukupno ostvarenim investicijama i ostvarenim investicijama u nova stalna sredstva za Federaciju Bosne i Hercegovine, a po kantonima su prikazani podaci o isplatama za investicije i ostvarenim investicijama u nova stalna sredstva.

FOREWORD

The Federal Office of Statistics in this bulletin presents data on gross fixed capital formation. Data are the result of regular statistical surveys which content was defined by Annual Statistical Plan for conducting activities of interest in the Federation of Bosnia and Herzegovina for 2010.

Reporting units are all legal entities registered in the territory of Federation of Bosnia and Herzegovina. Reporting units for agricultural households are municipalities.

Definitions referring to fixed assets are based on the methodologies "System of National Accounts 1993" (SNA-93) and "European System of Accounts" (ESA-95).

In this bulletin data on payments for gross fixed capital formation, gross fixed capital formation and gross fixed capital formation in new fixed assets for Federation of Bosnia and Herzegovina are presented. As for cantons data are related to payments for gross fixed capital formation and gross fixed capital formation in new fixed assets.

SADRŽAJ
CONTENTS

METODOLOŠKA OBJAŠNJENJA <i>NOTES ON METHODOLOGY</i>	7
1. Isplate za investicije i ostvarene investicije u Federaciji BiH, 2005-2009 <i>Payments for gross fixed capital formation and gross fixed capital formation in Federation B&H, 2005-2009</i>	9
2. Isplate za investicije u Federaciji BiH po osnovnim izvorima finansiranja/financiranja, 2005-2009 <i>Payments for gross fixed capital formation in Federation B&H by main sources, 2005-2009</i>	9
3. Ostvarene investicije u stalna sredstva u Federaciji BiH po tehničkoj strukturi, 2005-2009 <i>Gross fixed capital formation in Federation B&H by technical composition, 2005-2009</i>	10
4. Isplate za investicije u Federaciji BiH po djelatnosti investitora, 2005-2009 <i>Payments for gross fixed capital formation in Federation B&H by activity of investor, 2005-2009</i>	12
5. Ostvarene investicije u stalna sredstva u Federaciji BiH po djelatnosti investitora, 2005-2009 <i>Gross fixed capital formation in Federation B&H by activity of investor, 2005-2009</i>	14
6. Isplate za investicije po osnovnim izvorima finansiranja/financiranja u Federaciji BiH, 2009. godina <i>Payments for gross fixed capital formation by main sources in Federation B&H, 2009</i>	16
7. Ostvarene investicije u stalna sredstva po tehničkoj strukturi i djelatnosti investitora u Federaciji BiH (organizacioni princip), 2009. godina <i>Gross fixed capital formation by technical composition and activity of investor in Federation B&H (organizational principle), 2009</i>	18
8. Ostvarene investicije u nova stalna sredstva po namjeni ulaganja i tehničkoj strukturi u Federaciji BiH (princip čistih djelatnosti), 2009. godina <i>Gross fixed capital formation in new fixed assets by purpose of investment and technical composition in Federation B&H (kind of activity and territory principle), 2009</i>	20
9. Ostvarene investicije u nova stalna sredstva po namjeni ulaganja i karakteru izgradnje u Federaciji BiH (princip čistih djelatnosti), 2009. godina <i>Gross fixed capital formation in new fixed assets by purpose of investment and kind of construction in Federation B&H (kind of activity and territory principle), 2009</i>	22
10. Isplate za investicije po osnovnim izvorima finansiranja/financiranja (organizacioni princip), kantoni, 2005-2009 <i>Payments for gross fixed capital formation by main sources (organizational principle), cantons, 2005-2009</i>	24
11. Ostvarene investicije u nova stalna sredstva po namjeni ulaganja (princip čistih djelatnosti), kantoni, 2005-2009 <i>Gross fixed capital formation in new fixed assets by purpose of investment (kind of activity and territory principle), cantons, 2005-2009</i>	26
12. Isplate za investicije po osnovnim izvorima finansiranja/financiranja u 2009. godini, kantoni <i>Payments for gross fixed capital formation by main sources in 2009, cantons</i>	
Unsko-sanski kanton	28
Kanton Posavski	29
Tuzlanski kanton	30
Zeničko-dobojski kanton	31
Bosansko-podrinjski kanton	32

Srednjobosanski kanton	33
Hercegovačko-neretvanski kanton	34
Zapadno-hercegovački kanton	35
Kanton Sarajevo	36
Kanton 10	37
13. Ostvarene investicije u nova stalna sredstva po namjeni ulaganja	
i tehničkoj strukturi (princip čistih djelatnosti), kantoni, 2009. godina	
<i>Gross fixed capital formation in new fixed assets by purpose of investment</i>	
<i>and technical composition (kind of activity and territory principle), cantons, 2009</i>	
Unsko-sanski kanton	38
Kanton Posavski	39
Tuzlanski kanton	40
Zeničko-dobojski kanton	41
Bosansko-podrinjski kanton	42
Srednjobosanski kanton	43
Hercegovačko-neretvanski kanton	44
Zapadno-hercegovački kanton	45
Kanton Sarajevo	46
Kanton 10	47
Neraspoređene investicije	48
<i>Non-distributed investments</i>	

ZNAKOVI

- nema pojave

SYMBOLS

- no occurrence

METODOLOŠKA OBJAŠNJENJA

Izvori i prikaz podataka

Podaci o investicijama su prikupljeni putem sljedećih istraživanja:

- Godišnji izvještaj/izvješće o investicijama u stalna sredstva (obrazac INV-01) za sve pravne osobe;
- za oblast poljoprivrede individualnog sektora (poljoprivredna gazdinstva) podaci su prikupljeni putem općina, a bazirani/temeljeni su na procjenama općinskih komisija.

Nisu obuhvaćena investiciona ulaganja samostalnih poduzetnika i domaćinstava/kućanstava.

Podaci o investicijama prikazuju ukupne isplate za investicije po osnovnim oblicima finansiranja/financiranja, ostvarene investicije (nova i polovna/rabljena stalna sredstva) po tehničkoj strukturi i ostvarene investicije u nova stalna sredstva (nova i polovna/rabljena uvozna stalna sredstva) po tehničkoj strukturi.

Obrada podataka urađena je po dva osnovna principa:

- prema sjedištu i pretežnoj djelatnosti investitora (organizacioni princip) i
- prema lokaciji i djelatnostima kojima su investicije stvarno namijenjene, bez obzira na to u koju je djelatnost razvrstan investitor i gdje mu se nalazi sjedište (princip čistih djelatnosti).

Ostvarene investicije u nova stalna sredstva koje nije moguće rasporediti po kantonima (putevi, pruge i sl.) se prikazuju kao neraspoređene investicije.

Svi podaci su iskazani prema Klasifikaciji djelatnosti koja je usklađena sa evropskom/europskom klasifikacijom NACE – Rev.1.1.

Definicije

Investicijama u stalna sredstva smatraju se nabavke/nabave preduzeća/poduzeća i drugih pravnih osoba radi dobivanja novih stalnih sredstava, povećanja vrijednosti ili zamjene postojećih stalnih sredstava (stambene zgrade, ostale zgrade i građevine, oprema i uređaji trajnijeg karaktera, osnovno stado, pošumljavanje i podizanje dugogodišnjih zasada, softver itd). Nabavljena investicijska dobra mogu biti nova ili polovna/rabljena, kupljena od drugih u zemlji i inozemstvu. Stalna sredstva mogu, također, biti stečena trampom, primljena kao kapitalni transfer u naturi ili proizvedena u vlastitoj režiji. Obuhvataju se sve vrste ulaganja u nove kapacitete, kao i ulaganja za proširenje, rekonstrukciju i modernizaciju postojećih ili zamjenu zastarjelih, istrošenih ili slučajnom štetom uništenih kapaciteta. Ne obuhvata se redovno i tekuće održavanje stalnih sredstava, ulaganja u obrtna sredstva i vojno oružje za razaranja i oprema koja je potrebna za njegovo odašiljanje, usavršavanje osoblja, ispitivanje tržišta i kupovina zemljišta.

Isplatama za investicije smatraju se novčana ulaganja u toku/tijeku godine u nova i polovna/rabljena stalna sredstva, bez obzira na momenat njihove izgradnje ili nabavke/nabave.

NOTES ON METHODOLOGY

Data sources and presentation

Data on gross fixed capital formation are provided from:

- the Annual report on gross fixed capital formation for all legal entities (the INV-01 form);
- data for agricultural households are collected by the municipalities, based on estimations.

Data do not cover the investments realised by entrepreneurs and households.

Data on gross fixed capital formation present the main sources of financing of gross fixed capital formation, gross fixed capital formation (new and used fixed assets) by technical composition and gross fixed capital formation in new fixed assets (new and used fixed assets purchased abroad) by technical composition.

Data processing is done by two basic principles:

- the main activity and headquarter of the investor (by organizational principle) and
- the location and activities which capital formation is intended for, irrespective of the activity which an investor was classified into and location of its headquarter (kind of activity and territory principle).

Gross fixed capital formation in new fixed assets which is not possible to arrange by cantons (roads, railways, etc.) are presented as non-distributed investments.

All data have been given by Classification of Activity, which is harmonized with European Classification of Activity NACE-Rev.1.1.

Definitions

Gross fixed capital formation in fixed assets includes provisions of enterprises and other organizations (legal entities) aimed at getting new fixed assets, increasing the value or replacing already existing fixed assets (residential buildings, other buildings and edifices, permanent equipment and installations, breeding stock, afforestation and long-standing plantations, software, etc.). Provided capital formation assets can be new or used, bought in the country and abroad. Fixed assets can also be obtained through barter, received as capital transfer in kind or self-produced. Included are all kinds of capital formation in new capacities, in enlargement, reconstruction and modernisation of already existing or substitution of outworn, worn off or not deliberately damaged capacities. Gross fixed capital formation excludes ordinary and current maintenance and repair of fixed assets, capital formation in current assets, military war weapons and launching equipment, staff training services, market research and land purchase.

Payments for gross fixed capital formation are monetary investments in new or existing fixed assets in the year which the payments were actually made in, irrespective of the moment of construction or purchase.

Ostvarene investicije predstavljaju vrijednost fizički realizovane izgradnje, izrade ili nabavke/nabave novih i polovnih/rabljenih stalnih sredstava tokom/tijekom godine, bez obzira na to jesu li završene i je li izvršena njihova isplata.

Ostvarene investicije u nova stalna sredstva odnose se na onaj dio stalnih sredstava koji je nabavljen neposredno od izvođača građevinskih radova, odnosno proizvođača opreme ili proizveden u vlastitoj režiji, odnosno ona investicijska dobra koja još nisu bila predmet kupoprodaje između neposrednih korisnika tih dobara. Ovdje se uključuje i polovna/rabljena oprema nabavljena u inozemstvu budući da izravno utiče na porast nacionalnog bogatstva u zemlji. Ostala polovna stalna sredstva nisu uključena u ostvarene investicije u nova stalna sredstva. U nabavku/nabavu novih stalnih sredstava svrstavaju se i investicije u veća poboljšanja postojećih stalnih sredstava.

U skladu sa SNA-93 metodologijom stalna sredstva se grupišu na:

- **materijalna (opipljiva) stalna sredstva** (građevinski radovi kojima su obuhvaćena i značajnija poboljšanja zemljišta; strojevi, oprema i transportna sredstva; ostala materijalna stalna sredstva koja obuhvataju osnovno stado, pošumljavanje i dugogodišnje zasade);

- **nematerijalna (neopipljiva) stalna sredstva** (rudarska i mineralna istraživanja; softveri; originali na području književnosti, filma, muzike i slično; studije i projekti) i

- **troškove prijenosa vlasništva zemljišta** (svi troškovi radi naknada stručnjacima koji su nastali kod jedinice koja povećava aktivu: naknade pravicima, arhitektima, inženjerima, procjeniteljima; provizije koje se plaćaju posrednicima u prodaji nekretnina i svi porezi na prijenos vlasništva nad zemljištem koje plaća kupac).

Investicije u nove kapacitete su ulaganja u izgradnju novih preduzeća, samostalnih organizacija, novih pogona ili drugih samostalnih organizacionih jedinica u sastavu postojećih preduzeća; u gradnju novih saobraćajnica; ulaganja u dugogodišnje zasade i osnovno stado; u nabavku brodova i aviona.

Investicije za proširenje, rekonstrukciju i modernizaciju su ulaganja u postojeće kapacitete radi povećanja obima, izmjene asortimana, tehnologije i tehnike proizvodnje ili obavljanja usluga. Ta ulaganja obuhvataju preuređenje ili proširenje postojećih objekata, opreme i uređaja.

Investicije za održavanje nivoa postojećih kapaciteta su ulaganja radi zamjene zastarjelih ili istrošenih stalnih sredstava, ali bez proširenja raspoloživih kapaciteta i bitnijih izmjena u postojećoj tehnologiji i tehnici proizvodnje ili obavljanja usluga.

Gross fixed capital formation represents the value of physically built construction, produced or procured fixed assets (new and existing) throughout a year, irrespective of whether they have been finished or the payment has been made.

Gross fixed capital formation in new fixed assets relates to the part of fixed assets that has been purchased directly from the contractor or producer of equipment, or self-produced. This relates to gross fixed capital formation assets still out of buying and selling transactions among users. It also includes existing assets purchased abroad since it directly influences country's affluence. Other used fixed assets are not included in gross fixed capital formation in new fixed assets. Provision of new fixed assets includes also gross fixed assets for major improvements of the existing fixed assets.

In accordance with SNA-93 methodology, fixed assets are grouped into:

- **tangible fixed assets** (construction works and land improvements; machinery, transport and other equipment; other tangible fixed assets – breeding stock, afforestation, long-standing plantations);

- **intangible fixed assets** (mining and mineral researches; software; originals in the field of literature, film, music, etc.; studies and projects) and

- **the costs of ownership transfer of land** (all professional charges incurred by the unit acquiring the asset: fees paid to lawyers, architects, engineers, valuers; commissions paid to estate agents and all taxes payable by the unit acquiring the land related to the transfer of ownership).

Gross fixed capital formation in new capacities comprises investments in building new enterprises, independent organizations, new operational units or other independent organisational units within the existing enterprises; building new roads; investing in long-standing plantations and breeding stock; purchase of vessels and airplanes.

Gross fixed capital formation for expansion, reconstruction and renovation are investments in already existing capacities, in order to enlarge the volume, change the range, technology and technique of production or service provision. These investments include renovation or enlargement of the existing constructions, equipment and devices.

Gross fixed capital formation for the maintenance of existing capacities are investments due to replacement of obsolete or worn out fixed assets, without expending the existing capacities or fundamentally changing the present technology or technique of production, or provision of services.

1. ISPLATE ZA INVESTICIJE I OSTVARENE INVESTICIJE U FEDERACIJI BiH

PAYMENTS FOR GROSS FIXED CAPITAL FORMATION AND GROSS FIXED CAPITAL FORMATION IN FEDERATION B&H

	2005	2006	2007	2008	2009	
Isplate za investicije, u 000 KM	2.396.937	2.297.462	3.527.339	4.207.898	3.036.284	<i>Payments for gross fixed capital formation, in 000 KM</i>
Isplate za investicije, u 000 USD	1.523.994	1.473.299	2.467.533	3.148.210	2.158.291	<i>Payments for gross fixed capital formation, in 000 USD</i>
Ostvarene investicije, u 000 KM	2.477.480	2.279.959	3.583.330	4.285.716	3.008.982	<i>Gross fixed capital formation, in 000 KM</i>
Ostvarene investicije, u 000 USD	1.575.203	1.462.075	2.506.702	3.206.431	2.138.884	<i>Gross fixed capital formation, in 000 USD</i>
Prosječan godišnji kurs, KM/USD	1,5728	1,5594	1,4295	1,3366	1,4068	<i>Average annual exchange rate, KM/USD</i>

2. ISPLATE ZA INVESTICIJE U FEDERACIJI BiH PO OSNOVNIM IZVORIMA FINANSIRANJA/FINANCIRANJA

PAYMENTS FOR GROSS FIXED CAPITAL FORMATION IN FEDERATION B&H BY MAIN SOURCES

000 KM

	Ukupno <i>Total</i>	Iz sopstvenih sredstava <i>From own financial assets</i>	Iz udruženih sredstava <i>From joint assets</i>	Iskorišteni finansijski/kreditni <i>From financial credits</i>	Finansijski/lizing <i>Financial leasing</i>	Iz sredstava fondova i budžeta/proračuna <i>From assets of funds and budgets</i>	Iz ostalih izvora <i>From other sources</i>
2005	2.396.937	1.410.530	79.174	588.450	117.649	71.219	129.914
2006	2.297.462	1.331.218	73.787	545.184	141.344	64.839	141.090
2007	3.527.339	1.726.643	127.859	1.095.954	220.642	230.938	125.303
2008	4.207.898	2.394.895	143.913	1.000.373	254.729	176.952	237.036
2009	3.036.284	1.901.678	119.182	627.319	120.199	73.666	194.240

STRUKTURA U %
STRUCTURE IN %

2005	100,0	58,8	3,3	24,6	4,9	3,0	5,4
2006	100,0	57,9	3,2	23,7	6,2	2,8	6,1
2007	100,0	49,0	3,6	31,1	6,3	6,5	3,6
2008	100,0	56,9	3,4	23,8	6,1	4,2	5,6
2009	100,0	62,6	3,9	20,7	4,0	2,4	6,4

3. OSTVARENE INVESTICIJE U STALNA SREDSTVA U FEDERACIJI BiH PO TEHNIČKOJ STRUKTURI
GROSS FIXED CAPITAL FORMATION IN FEDERATION B&H BY TECHNICAL COMPOSITION

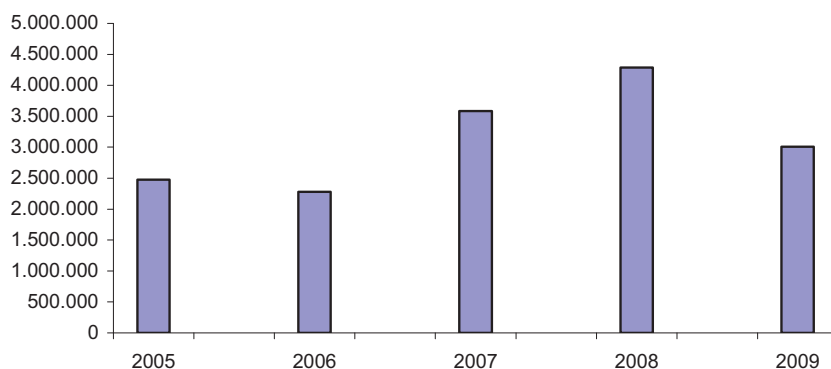
000 KM

	Ukupno <i>Total</i>	Materijalna stalna sredstva <i>Tangible fixed assets</i>			Nematerijalna stalna sredstva <i>Intangible fixed assets</i>	Troškovi prijenosa vlasništva <i>Costs of ownership transfer</i>
		građevinski radovi <i>Construction works</i>	strojevi, oprema i transportna sredstva <i>Machinery, transport and other equipment</i>	ostala materijalna stalna sredstva <i>Other tangible fixed assets</i>		
2005	2.477.480	1.122.679	1.246.841	33.494	69.795	4.670
2006	2.279.959	1.115.147	1.076.701	29.215	53.814	5.081
2007	3.583.330	1.628.021	1.783.845	34.293	128.947	8.224
2008	4.285.716	2.092.977	2.002.637	40.584	142.419	7.100
2009	3.008.982	1.438.688	1.384.717	53.056	130.314	2.207

STRUKTURA U %
STRUCTURE IN %

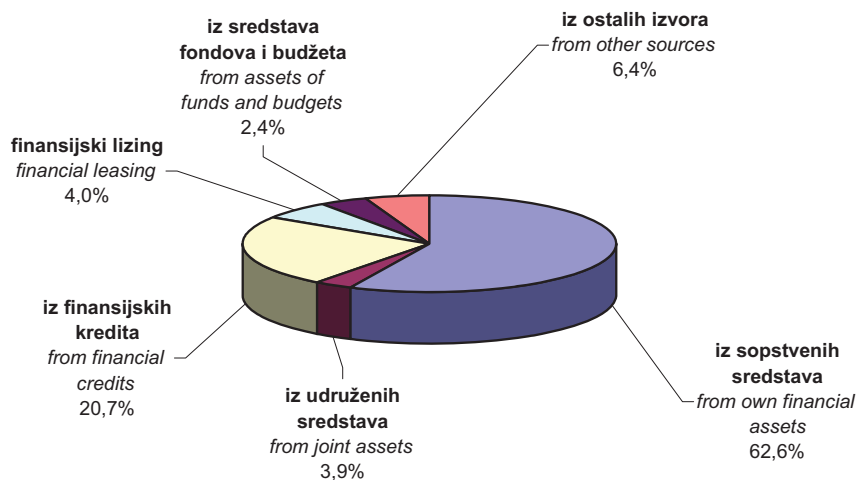
2005	100,0	45,3	50,3	1,4	2,8	0,2
2006	100,0	48,9	47,2	1,3	2,4	0,2
2007	100,0	45,4	49,8	1,0	3,6	0,2
2008	100,0	48,8	46,7	0,9	3,3	0,2
2009	100,0	47,8	46,0	1,8	4,3	0,1

Ostvarene investicije, u 000 KM
Gross fixed capital formation, in 000 KM



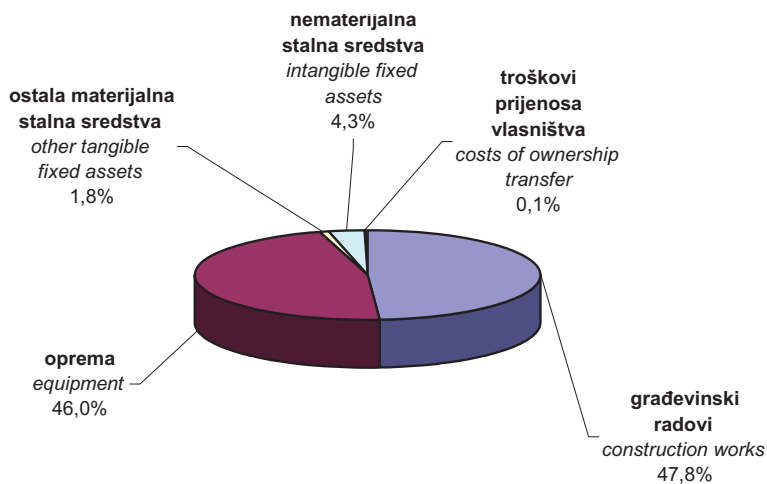
Isplate za investicije u Federaciji BiH po osnovnim izvorima finansiranja/financiranja u 2009. godini, struktura u %

Payments for gross fixed capital formation in Federation B&H by main sources in 2009, structure in %



Ostvarene investicije u stalna sredstva u Federaciji BiH po tehničkoj strukturi u 2009. godini, struktura u %

Gross fixed capital formation in Federation B&H by technical composition in 2009, structure in %



4. ISPLATE ZA INVESTICIJE U FEDERACIJI BiH
PO DJELATNOSTI INVESTITORA (ORGANIZACIONI PRINCIP)
 PAYMENTS FOR GROSS FIXED CAPITAL FORMATION
 IN FEDERATION B&H BY ACTIVITY OF INVESTOR (ORGANIZATIONAL PRINCIPLE)

000 KM

Djelatnost investitora	Isplate za investicije					Activity of investor
	Payments for gross fixed capital formation					
	2005	2006	2007	2008	2009	
UKUPNO	2.396.937	2.297.462	3.527.339	4.207.898	3.036.284	TOTAL
Pravne osobe-ukupno	2.360.902	2.259.162	3.478.499	4.152.177	2.975.969	Legal entities-total
A Poljoprivreda, lov i šumarstvo	37.981	30.201	36.973	45.231	50.111	Agriculture, hunting and forestry
B Ribarstvo	1.232	646	605	1.356	388	Fishing
C Vađenje ruda i kamena	56.662	37.732	81.141	56.855	41.623	Mining and quarrying
CA Vađenje energetske sirovine	20.805	13.947	33.937	25.679	25.719	Mining and quarrying of energy producing materials
CB Vađenje ruda i kamena, osim energetske sirovine	35.857	23.786	47.203	31.176	15.904	Mining and quarrying, except of energy producing materials
D Prerađivačka industrija	534.054	512.790	895.276	1.035.603	601.675	Manufacturing
DA Proizvodnja prehrambenih proizvoda, pića i duhana	146.243	131.002	177.979	223.642	135.006	Manufacture of food products, beverages and tobacco
DB Proizvodnja tekstila i tekstilnih proizvoda	11.365	13.013	22.059	24.744	17.125	Manufacture of textiles and textile products
DC Proizvodnja kože i proizvoda od kože	34.344	4.655	12.422	6.556	5.620	Manufacture of leather and leather products
DD Proizvodnja drveta/drva i proizvoda od drveta/drva	33.616	40.700	76.839	52.751	22.370	Manufacture of wood and wood products
DE Proizv. celuloze, papira i proizvoda od papira; izdavačka i štampar. djel.	36.443	61.100	142.156	62.914	43.121	Manufacture of pulp, paper and paper products; publishing and printing
DF Proizvodnja koksa, derivata nafte i nukl.goriva	11.321	7.266	346	13.369	1.841	Manufacture of coke, refined petroleum prod.and nucl. fuel
DG Proizvodnja hemikalija, hemij. proizv. i vješt.vlakana	36.901	41.117	59.966	68.466	43.357	Manuf. of chemicals, chem. prod.and man-made fibres
DH Proizvodnja proizvoda od gume i plastičnih masa	24.976	22.184	47.939	48.214	34.633	Manufacture of rubber and plastic products
DI Proizv. ostal. proizvoda od nemetalnih minerala	49.799	44.579	49.867	133.535	52.483	Manufacture of other non-metallic mineral products
DJ Proizvodnja baznih metala i metalnih proizvoda	71.654	81.421	228.810	299.198	143.547	Manufacture of basic metals and fabricated metal products
DK Proizvodnja mašina/strojeva i uređaja, d.n.	23.040	17.477	25.683	23.064	16.974	Manufacture of machinery and equipment n.e.c.
DL Proizvodnja električnih i optičkih uređaja	18.441	15.323	14.409	24.292	23.280	Manufacture of electrical and optical equipment
DM Proizvodnja saobraćajnih/ prometnih sredstava	5.450	10.427	13.017	18.210	42.606	Manufacture of transport equipment
DN Ostala prerađivačka industrija, d.n.	30.463	22.527	23.784	36.648	19.712	Manufacturing n.e.c.
E Proizvodnja i snabdijevanje/ opskrba elektr. energijom, gasom/plinom i vodom	187.366	133.990	197.090	196.984	288.813	Electricity, gas and water supply
F Građevinarstvo	99.795	99.192	171.436	277.161	144.718	Construction

4. ISPLATE ZA INVESTICIJE U FEDERACIJI BiH
PO DJELATNOSTI INVESTITORA (ORGANIZACIONI PRINCIP)
 PAYMENTS FOR GROSS FIXED CAPITAL FORMATION
 IN FEDERATION B&H BY ACTIVITY OF INVESTOR (ORGANIZATIONAL PRINCIPLE)

nastavak/continued

000 KM

Djelatnost investitora	Isplate za investicije					Activity of investor
	Payments for gross fixed capital formation					
	2005	2006	2007	2008	2009	
G Trgovina na veliko i malo; popravak motornih vozila, motocikala i predmeta za vlastitu upotrebu/uporabu i domaćinstvo/kućanstvo	497.255	518.866	757.242	861.300	550.720	Wholesale and retail trade; repair of motor vehicles, motorcycles and personal and household goods
H Ugostiteljstvo	45.893	32.379	45.269	61.314	39.073	Hotels and restaurants
I Prijevoz, skladištenje i komunikacije	346.226	302.038	398.889	433.211	328.298	Transport, storage and communication
J Finansijsko/Financijsko posredovanje	87.867	126.469	134.766	227.717	161.980	Financial intermediation
K Poslovanje nekretninama, iznajmljivanje i posl.djelat.	150.409	132.276	237.710	318.259	300.656	Real estate, renting and business activities
L Državna uprava i odbrana/obrana; obavezno/obvezno socijalno socijalno osiguranje	211.982	213.550	355.083	342.898	247.008	Public administration and defence; compulsory social security
M Obrazovanje	20.548	20.005	30.506	48.432	47.158	Education
N Zdravstveni i socijalni rad	40.402	48.663	58.779	148.812	109.575	Health and social work
O Ostale javne komunalne, društvene i vlastite uslužne djelatnosti	43.230	50.366	77.734	97.043	64.173	Other community, social and personal service activities
Poljoprivredna gazdinstva-ukupno	36.035	38.300	48.840	55.721	60.315	Agricultural households-total

**5. OSTVARENE INVESTICIJE U FEDERACIJI BiH PO DJELATNOSTI
INVESTITORA (ORGANIZACIONI PRINCIP)**

GROSS FIXED CAPITAL FORMATION IN FEDERATION B&H BY
ACTIVITY OF INVESTOR (ORGANIZATIONAL PRINCIPLE)

000 KM

Djelatnost investitora	Ostvarene investicije <i>Gross fixed capital formation</i>					Activity of investor
	2005	2006	2007	2008	2009	
UKUPNO	2.477.480	2.279.959	3.583.330	4.285.716	3.008.982	TOTAL
Pravne osobe-ukupno	2.441.445	2.241.659	3.534.490	4.229.995	2.948.667	Legal entities-total
A Poljoprivreda, lov i šumarstvo	40.044	33.039	37.231	45.403	50.147	<i>Agriculture, hunting and forestry</i>
B Ribarstvo	1.400	505	654	1.410	306	<i>Fishing</i>
C Vađenje ruda i kamena	67.171	44.607	81.065	76.450	48.375	<i>Mining and quarrying</i>
CA Vađenje energetskih sirovina	28.522	20.499	33.417	43.247	32.498	<i>Mining and quarrying of energy producing materials</i>
CB Vađenje ruda i kamena, osim energetskih sirovina	38.649	24.108	47.649	33.203	15.878	<i>Mining and quarrying, except of energy producing materials</i>
D Prerađivačka industrija	555.695	487.451	925.602	1.039.734	579.130	<i>Manufacturing</i>
DA Proizvodnja prehrambenih proizvoda, pića i duhana	154.752	121.508	175.603	224.273	131.165	<i>Manufacture of food products, beverages and tobacco</i>
DB Proizvodnja tekstila i tekstilnih proizvoda	11.998	12.960	22.448	25.188	16.915	<i>Manufacture of textiles and textile products</i>
DC Proizvodnja kože i proizvoda od kože	34.450	4.933	12.551	6.574	5.318	<i>Manufacture of leather and leather products</i>
DD Proizvodnja drveta/drva i proizvoda od drveta/drva	33.336	39.765	77.065	55.716	22.901	<i>Manufacture of wood and wood products</i>
DE Proizv. celuloze, papira i proizvoda od papira; izdavačka i štampar. djel.	38.718	60.985	139.768	63.115	36.598	<i>Manufacture of pulp, paper and paper products; publishing and printing</i>
DF Proizvodnja koksa, derivata nafte i nukl.goriva	15.041	12.246	6.201	9.777	4.016	<i>Manufacture of coke, refined petroleum prod.and nucl.fuel</i>
DG Proizvodnja hemikalija,i hemij.proizv.i vješt.vlakana	35.322	27.044	59.415	78.409	53.354	<i>Manuf. of chemicals, chem. prod.and man-made fibres</i>
DH Proizvodnja proizvoda od gume i plastičnih masa	25.151	21.772	49.252	48.667	35.986	<i>Manufacture of rubber and plastic products</i>
DI Proizv. ostal. proizvoda od nemetalnih minerala	56.264	38.435	43.336	124.853	56.964	<i>Manufacture of other non-metallic mineral products</i>
DJ Proizvodnja baznih metala i metalnih proizvoda	71.036	80.773	261.398	300.542	118.900	<i>Manufacture of basic metals and fabricated metal products</i>
DK Proizvodnja mašina/strojeva i uređaja d.n.	23.113	18.494	25.481	23.213	16.960	<i>Manufacture of machinery and equipment n.e.c.</i>
DL Proizvodnja električnih i optičkih uređaja	19.310	15.242	14.939	24.381	17.967	<i>Manufacture of electrical and optical equipment</i>
DM Proizvodnja saobraćajnih/ prometnih sredstava	5.932	11.069	14.263	17.603	42.655	<i>Manufacture of transport equipment</i>
DN Ostala prerađivačka industrija, d.n.	31.274	22.227	23.881	37.422	19.431	<i>Manufacturing n.e.c.</i>
E Proizvodnja i snabdijevanje/ opskrba elektr. energijom, gasom/plinom i vodom	194.695	130.857	215.304	204.313	309.006	<i>Electricity, gas and water supply</i>

**5. OSTVARENE INVESTICIJE U FEDERACIJI BiH PO DJELATNOSTI
INVESTITORA (ORGANIZACIONI PRINCIP)**

*GROSS FIXED CAPITAL FORMATION IN FEDERATION B&H BY
ACTIVITY OF INVESTOR (ORGANIZATIONAL PRINCIPLE)*

nastavak/continued

000 KM

Djelatnost investitora	Ostvarene investicije <i>Gross fixed capital formation</i>					Activity of investor
	2005	2006	2007	2008	2009	
F Građevinarstvo	104.599	101.816	172.332	278.637	143.910	<i>Construction</i>
G Trgovina na veliko i malo; popravak motornih vozila, motocikala i predmeta za vlastitu upotrebu/uporabu i domaćinstvo/kućanstvo	512.316	532.651	782.049	895.484	540.258	<i>Wholesale and retail trade; repair of motor vehicles, motorcycles and personal and household goods</i>
H Ugostiteljstvo	49.712	31.734	45.400	64.645	42.046	<i>Hotels and restaurants</i>
I Prijevoz, skladištenje i komunikacije	344.872	294.110	375.340	430.483	314.443	<i>Transport, storage and communication</i>
J Finansijsko/Financijsko posredovanje	90.317	124.248	134.063	214.342	153.735	<i>Financial intermediation</i>
K Poslovanje nekretninama, iznajmljivanje i posl.djelat.	154.029	135.388	243.850	321.907	291.243	<i>Real estate, renting and business activities</i>
L Državna uprava i odbrana/obrana; obavezno/obvezno socijalno socijalno osiguranje	214.136	211.447	345.732	355.723	247.065	<i>Public administration and defence; compulsory social security</i>
M Obrazovanje	21.648	18.098	30.687	48.337	46.791	<i>Education</i>
N Zdravstveni i socijalni rad	46.671	44.263	67.496	156.330	116.857	<i>Health and social work</i>
O Ostale javne komunalne, društvene i vlastite uslužne djelatnosti	44.140	51.444	77.685	96.795	65.354	<i>Other community, social and personal service activities</i>
Poljoprivredna gazdinstva-ukupno	36.035	38.300	48.840	55.721	60.315	<i>Agricultural households-total</i>

6. ISPLATE ZA INVESTICIJE PO OSNOVNIM IZVORIMA FINANSIRANJA/FINANCIRANJA U FEDERACIJI BIH, 2009. GODINA
PAYMENTS FOR GROSS FIXED CAPITAL FORMATION BY MAIN SOURCES IN FEDERATION B&H, 2009
ORGANIZACIONI PRINCIPI/ORGANIZATIONAL PRINCIPLE

000 KM

Djelatnost investitora	Ukupno <i>Total</i>	Iz sopstvenih sredstava <i>From own financial assets</i>	Iz udruženih sredstava <i>From joint assets</i>	Iskorišteni finansijski/ financijski kredit <i>From financial credits</i>	Finansijski/ financijski lizing <i>Financial leasing</i>	Iz sredstava fondova i budžeta/ proračuna <i>From assets of funds and budgets</i>	Iz ostalih izvora <i>From other sources</i>	Activity of investor
UKUPNO	3.036.284	1.901.678	119.182	627.319	120.199	73.666	194.240	TOTAL
Pravne osobe-ukupno	2.975.969	1.868.346	119.182	602.506	120.199	73.666	192.070	Legal entities-total
A Poljoprivreda, lov i šumarstvo	50.111	35.994	3.726	6.783	535	695	2.377	Agriculture, hunting and forestry
B Ribarstvo	388	99	-	273	14	-	2	Fishing
C Vađenje ruda i kamena	41.623	36.651	75	1.477	1.893	711	815	Mining and quarrying
CA Vađenje energetske sirovine	25.719	23.942	75	631	-	300	771	Mining and quarr. of energy produc. materials
CB Vađenje ruda i kamena, osim energet. sirovina	15.904	12.709	-	847	1.893	411	44	Mining and quarr., except of energy produc. materials
D Prerađivačka ind.	601.675	337.744	16.722	190.721	36.955	1.501	18.031	Manufacturing
DA Proizvodnja prehram. proizv., pića i duhana	135.006	61.205	404	60.530	5.501	759	6.608	Manufac. of food products, beverage and tobacco
DB Proizvodnja tekstila i tekstilnih proizvoda	17.125	12.949	92	3.524	448	-	112	Manufacture of textiles and textile products
DC Proizvodnja kože i proizvoda od kože	5.620	3.060	224	966	-	-	1.370	Manufacture of leather and leather products
DD Proizv. drveta/drva i pr. od drveta/drva	22.370	13.845	280	7.399	318	18	511	Manufac. of wood and wood products
DE Proizv. celuloze, papira i proizv. od papira; izdavačka i štamp. djel.	43.121	25.683	-	14.798	2.055	13	573	Manufacture of pulp, paper and paper products; publ. and printing
DF Proizvod. koksa, derivata nafte i nukl. goriva	1.841	1.783	-	-	58	-	-	Manuf. of coke, refined petrol. prod. and nucl. fuel
DG Proizvodnja hemikalija, hemij. proizv. i vješt. vlakana	43.357	21.000	16	19.826	2.194	-	321	Manufacture of chemicals, and chem. prod. and man-made fibres
DH Proizvodnja proizv. od gume i plast. masa	34.633	13.815	18	13.484	7.190	78	49	Manufacture of rubber and plastic products
DI Proizv. ostalih proizvoda od nemet. minerala	52.483	43.614	-	7.752	755	135	227	Manufacture of other non-metallic mineral products
DJ Proizvodnja baznih metala i met. proizv.	143.547	98.945	483	30.357	13.429	15	317	Manuf. of basic metals and fabric. metal prod.
DK Proizvodnja mašina/strojeva i uređaja d.n.	16.974	7.438	-	9.108	340	26	62	Manufacture of machinery and equipment n.e.c.

6. ISPLATE ZA INVESTICIJE PO OSNOVNIM IZVORIMA FINANSIRANJA/FINANCIRANJA U FEDERACIJI BIH, 2009. GODINA

PAYMENTS FOR GROSS FIXED CAPITAL FORMATION BY MAIN SOURCES IN FEDERATION B&H, 2009

ORGANIZACIONI PRINCIP/ORGANIZATIONAL PRINCIPLE

nastavak/continued

000 KM

Djelatnost investitora	Ukupno <i>Total</i>	Iz sopstvenih sredstava <i>From own financial assets</i>	Iz udruženih sredstava <i>From joint assets</i>	Iskorišteni finansijski/ financijski krediti <i>From financial credits</i>	Finansijski/ financijski lizing <i>Financial leasing</i>	Iz sredstava fondova i budžeta/ proračuna <i>From assets of funds and budgets</i>	Iz ostalih izvora <i>From other sources</i>	Activity of investor
DL Proizvodnja električnih i optičkih uređaja	23.280	10.332	1.453	9.836	1.308	333	18	<i>Manufacture of electrical and optical equipment</i>
DM Proizvodnja saobr./prometnih sredstava	42.606	16.223	13.134	6.003	52	80	7.114	<i>Manufacture of transport equipment</i>
DN Ostala prerađivačka industrija, d.n.	19.712	7.852	619	7.138	3.309	46	748	<i>Manufacturing n.e.c.</i>
E Proizvodnja i snabd./ opskrba el.energijom, gasom/plinom i vodom	288.813	190.157	4.597	49.587	-	4.815	39.657	<i>Electricity, gas and water supply</i>
F Građevinarstvo	144.718	90.725	3.154	23.424	13.580	728	13.107	<i>Construction</i>
G Trgovina na veliko i malo; popravak mot. voz., motoc. i predmeta za vlastitu upotrebu/uporabu i domać./kućans.	550.720	337.492	23.497	133.158	38.946	593	17.035	<i>Wholesale and retail trade; repair of motor vehicles, motorcycles and personal and household goods</i>
H Ugostiteljstvo	39.073	11.287	16.603	8.769	341	1.379	694	<i>Hotels and restaurants</i>
I Prijevoz, skladištenje i komunikacije	328.298	234.874	1.880	50.516	15.112	1.953	23.962	<i>Transport, storage and communication</i>
J Finansijsko/ Financijsko posredovanje	161.980	155.347	-	5.754	878	-	-	<i>Financial intermediation</i>
K Poslovanje nekretninama, iznajmljivanje i poslovne djel.	300.656	127.795	40.137	107.184	8.587	16.118	836	<i>Real estate, renting and business activities</i>
L Državna uprava i odbrana/odbrana; obavezno/ obvezno socijalno.osig.	247.008	215.282	7.130	6.709	401	8.414	9.072	<i>Public administration and defence; compulsory social security</i>
M Obrazovanje	47.158	25.624	598	1.265	247	5.913	13.511	<i>Education</i>
N Zdravstveni i socijalni rad	109.575	38.243	83	2.013	1.967	17.953	49.316	<i>Health and social work</i>
O Ostale javne komun., društvene i vlastite uslužne djelatnosti	64.173	31.033	977	14.873	743	12.893	3.655	<i>Other community, social and personal service activities</i>
Poljoprivredna gazdinstva-ukupno	60.315	33.332	-	24.813	-	-	2.170	<i>Agricultural households-total</i>

**7. OSTVARENE INVESTICIJE U STALNA SREDSTVA PO TEHNIČKOJ STRUKTURI I DJELATNOSTI
INVESTITORA U FEDERACIJI BiH, 2009. GODINA (ORGANIZACIONI PRINCIP)
GROSS FIXED CAPITAL FORMATION BY TECHNICAL COMPOSITION AND ACTIVITY
OF INVESTOR IN FEDERATION B&H, 2009 (ORGANIZATIONAL PRINCIPLE)**

000 KM

Djelatnost investitora	Ukupno <i>Total</i>	Materijalna stalna sredstva <i>Tangible fixed assets</i>			Nematerijalna stalna sredstva <i>Intangible fixed assets</i>	Troškovi prijenosa vlasništva <i>Costs of ownership transfer</i>	Activity of investor
		građevinski radovi <i>Construction works</i>	strojevi, oprema i transportna sredstva <i>Machinery, transport and other equipment</i>	ostala materijalna stalna sredstva <i>Other tangible fixed assets</i>			
UKUPNO	3.008.982	1.438.688	1.384.717	53.056	130.314	2.207	TOTAL
Pravne osobe-ukupno	2.948.667	1.426.694	1.370.358	19.093	130.314	2.207	Legal entities-total
A Poljoprivreda, lov i šumarstvo	50.147	20.799	14.812	14.462	54	22	<i>Agriculture, hunting and forestry</i>
B Ribarstvo	306	121	183	-	2	-	<i>Fishing</i>
C Vađenje ruda i kamena	48.375	16.864	29.948	53	1.497	13	<i>Mining and quarrying</i>
CA Vađenje energ.sirovina	32.498	9.577	22.751	40	130	-	<i>Mining and quarr. of ener.prod.materials</i>
CB Vađenje ruda i kamena, osim energ.sirovina	15.878	7.287	7.197	13	1.368	13	<i>Mining and quarr., except of energy producing materials</i>
D Prerađ. industrija	579.130	195.992	369.957	2.936	9.774	471	<i>Manufacturing</i>
DA Proizvodnja prehr. proizvoda, pića i duhana	131.165	55.786	69.653	2.765	2.912	49	<i>Manuf. of food products, beverages and tobacco</i>
DB Proizvodnja tekstila i tekstilnih proizvoda	16.915	10.550	6.132	-	231	1	<i>Manufacture of textiles and textile products</i>
DC Proizvodnja kože i proizvoda od kože	5.318	1.529	3.712	-	75	2	<i>Manuf.of leather and leather products</i>
DD Proizvodnja drveta/drva i proizv. od drveta/drva	22.901	7.981	14.681	79	74	86	<i>Manufacture of wood and wood products</i>
DE Proizv. celuloze, papira i proizv.od papira; izdavačka i štam.p.djel.	36.598	16.043	19.965	-	452	138	<i>Manufacture of pulp, paper and paper products; publishing and printing</i>
DF Proizvodnja koksa, derivata nafte i nukl.goriva	4.016	466	3.533	-	17	-	<i>Manuf. of coke, refined petrol. prod.and nucl.fuel</i>
DG Proizvodnja hemikalija, hemij.proizv. i vješt.vlakna	53.354	20.948	31.171	-	1.232	3	<i>Manufacture of chemicals, chem. prod.and man-made fibres</i>
DH Proizvodnja proizvoda od gume i plast.masa	35.986	9.023	26.265	-	663	35	<i>Manufacture of rubber and plastic products</i>
DI Proizv. ostalih proizvoda od nemet.minerala	56.964	11.945	44.824	2	187	6	<i>Manufacture of other non-metalic mineral products</i>
DJ Proizvodnja baznih metala i met.proizv.	118.900	28.311	89.591	83	855	60	<i>Manuf.of basic metals and fabric.metal prod.</i>

7. OSTVARENE INVESTICIJE U STALNA SREDSTVA PO TEHNIČKOJ STRUKTURI I DJELATNOSTI
INVESTITORA U FEDERACIJI FBiH, 2009. GODINA (ORGANIZACIONI PRINCIP)
GROSS FIXED CAPITAL FORMATION BY TECHNICAL COMPOSITION AND ACTIVITY
OF INVESTOR IN FEDERATION B&H, 2009 (ORGANIZATIONAL PRINCIPLE)

nastavak/continued

000 KM

Djelatnost investitora	Ukupno <i>Total</i>	Materijalna stalna sredstva <i>Tangible fixed assets</i>			Nematerijalna stalna sredstva <i>Intangible fixed assets</i>	Troškovi prijenosa vlasništva <i>Costs of ownership transfer</i>	Activity of investor
		građevinski radovi <i>Construction works</i>	strojevi, oprema i transportna sredstva <i>Machinery, transport and other equipment</i>	ostala materijalna stalna sredstva <i>Other tangible fixed assets</i>			
DK Proizvodnja mašina/strojeva i uređaja d.n.	16.960	5.025	11.730	6	186	13	<i>Manufacture of machinery and equipment n.e.c.</i>
DL Proizv. električnih i optičkih uređaja	17.967	5.967	9.449	-	2.519	32	<i>Manuf. of electrical and optical equipm.</i>
DM Proizvodnja saobr./prometnih sredstava	42.655	11.467	31.075	-	99	14	<i>Manufacture of transport equipment</i>
DN Ostala prerađ. industrija, d.n.	19.431	10.948	8.179	-	273	32	<i>Manufacturing n.e.c.</i>
E Proizvodnja i snabd./ opskrba el. energijom, gasom/plinom i vodom	309.006	154.635	142.156	-	12.171	44	<i>Electricity, gas and water supply</i>
F Građevinarstvo	143.910	61.020	81.921	249	640	81	<i>Construction</i>
G Trgovina na veliko i malo; popravak mot. vozila, motoc. i predmeta za vlast. upotrebu/uporabu i domać./kućanstvo	540.258	276.939	244.757	336	17.624	602	<i>Wholesale and retail trade; repair of motor vehicles, motorcycles and personal and household goods</i>
H Ugostiteljstvo	42.046	29.115	12.514	26	390	-	<i>Hotels and restaurants</i>
I Prijevoz, skladištenje i kom.	314.443	73.472	200.404	15	40.207	345	<i>Transport, storage and communication</i>
J Finansijsko/ Finansijsko posredovanje	153.735	86.661	45.110	-	21.872	91	<i>Financial intermediation</i>
K Poslovanje nekretninama, iznajmljivanje i poslovne djelat.	291.243	243.379	44.403	17	3.002	443	<i>Real estate, renting and business activities</i>
L Državna uprava i odbrana/odbrana; obavezno/ obvezno socij. osiguranje	247.065	170.603	57.603	809	18.022	28	<i>Public administration and defence; compulsory social security</i>
M Obrazovanje	46.791	25.475	20.940	-	376	-	<i>Education</i>
N Zdravstveni i socijalni rad	116.857	33.772	81.974	38	1.028	44	<i>Health and social work</i>
O Ostale javne komun., društvene i vlastite uslužne djelatnosti	65.354	37.848	23.675	152	3.655	24	<i>Other community, social and personal service activities</i>
Poljoprivredna gazdinstva-ukupno	60.315	11.994	14.359	33.963	-	-	<i>Agricultural households-total</i>

**8. OSTVARENE INVESTICIJE U NOVA STALNA SREDSTVA PO NAMJENI ULAGANJA I
TEHNIČKOJ STRUKTURI U FEDERACIJI BiH, 2009. GODINA (PRINCIP ČISTIH DJELATNOSTI)
GROSS FIXED CAPITAL FORMATION IN NEW FIXED ASSETS BY PURPOSE OF INVESTMENT
AND TECHNICAL COMPOSITION IN FEDERATION B&H, 2009 (KIND OF ACTIVITY AND TERRITORY PRINCIPLE)**

000 KM

Namjena ulaganja	Ukupno <i>Total</i>	Materijalna stalna sredstva <i>Tangible fixed assets</i>			Nematerijalna stalna sredstva <i>Intangible fixed assets</i>	Troškovi prijenosa vlasništva <i>Costs of ownership transfer</i>	Purpose of investment
		građevinski radovi <i>Construction works</i>	strojevi, oprema i transportna sredstva <i>Machinery, transport and other equipment</i>	ostala materijalna stalna sredstva <i>Other tangible fixed assets</i>			
UKUPNO	2.809.448	1.386.815	1.238.059	52.843	129.524	2.207	TOTAL
Pravne osobe-ukupno	2.749.133	1.374.821	1.223.700	18.880	129.524	2.207	Legal entities-total
A Poljoprivreda, lov i šumarstvo	44.433	16.129	13.073	15.157	52	22	<i>Agriculture, hunting and forestry</i>
B Ribarstvo	275	121	152	-	2	-	<i>Fishing</i>
C Vađenje ruda i kamena	45.076	16.549	26.963	53	1.497	13	<i>Mining and quarrying</i>
CA Vađenje energetskih sirovina	31.293	9.297	21.826	40	130	-	<i>Mining and quarrying of energy producing materials</i>
CB Vađenje ruda i kamena, osim energetskih sirovina	13.783	7.252	5.138	13	1.368	13	<i>Mining and quarrying, except of energy producing materials</i>
D Prerađivačka industrija	538.154	188.113	336.746	2.874	9.959	462	<i>Manufacturing</i>
DA Proizv.prehramben. proizvoda, pića i duhana	121.392	53.958	61.711	2.765	2.910	49	<i>Manufacture of food products, beverage and tobacco</i>
DB Proizvodnja tekstila i teks.proizvoda	15.151	10.210	4.709	-	231	1	<i>Manuf.of textiles and textile products</i>
DC Proizvodnja kože i proizvoda od kože	4.701	1.530	3.094	-	75	2	<i>Manuf. of leather and leather prod.</i>
DD Proizv.drвета/drva i proizvoda od drвета/drva	18.001	7.454	10.370	17	74	86	<i>Manufacture of wood and wood products</i>
DE Proizv. celuloze, papira i proizv.od papira; izdavačka i štam.p.djel.	34.947	15.811	18.280	-	727	130	<i>Manufacture of pulp, paper and paper products; publishing and printing</i>
DF Proizvodnja koksa, derivata nafte i nukl.goriva	4.016	466	3.533	-	17	-	<i>Manuf. of coke, refined petrol. prod.and nucl.fuel</i>
DG Proizv.hemikalija, hemij.proizvoda i vješt.vlakana	51.948	20.653	30.060	-	1.232	3	<i>Manufacture of chemicals, chem. prod.and man-made fibres</i>
DH Proizvodnja proizvoda od gume i plast.masa	33.712	8.931	24.083	-	663	35	<i>Manufacture of rubber and plastic products</i>
DI Proizv. ostalih proizvoda od nemet.minerala	54.078	11.896	41.988	2	187	6	<i>Manufacture of other non-metallic mineral products</i>
DJ Proizvodnja baznih metala i met.proizv.	111.017	26.877	83.165	83	832	60	<i>Manuf.of basic metals and fabric.metal prod.</i>

**8. OSTVARENE INVESTICIJE U NOVA STALNA SREDSTVA PO NAMJENI ULAGANJA I
TEHNIČKOJ STRUKTURI U FEDERACIJI BiH, 2009. GODINA (PRINCIP ČISTIH DJELATNOSTI)
GROSS FIXED CAPITAL FORMATION IN NEW FIXED ASSETS BY PURPOSE OF INVESTMENT
AND TECHNICAL COMPOSITION IN FEDERATION B&H, 2009 (KIND OF ACTIVITY AND TERRITORY PRINCIPLE)**

nastavak/continued

000 KM

Namjena ulaganja	Ukupno <i>Total</i>	Materijalna stalna sredstva <i>Tangible fixed assets</i>			Nematerijalna stalna sredstva <i>Intangible fixed assets</i>	Troškovi prijenosa vlasništva <i>Costs of ownership transfer</i>	Purpose of investment
		građevinski radovi <i>Construction works</i>	strojevi, oprema i transportna sredstva <i>Machinery, transport and other equipment</i>	ostala materijalna stalna sredstva <i>Other tangible fixed assets</i>			
DK Proizvodnja mašina/strojeva i uređaja, d.n.	15.211	4.201	10.805	6	186	13	<i>Manufacture of machinery and equipment n.e.c.</i>
DL Proizv. elektr. i optičkih uređaja	15.466	4.463	8.452	-	2.519	32	<i>Manuf. of electrical and optical equipm.</i>
DM Proizv. saobrać./ promet. sredstava	42.376	11.401	30.923	-	38	14	<i>Manufacture of transport equipment</i>
DN Ostala prerađ. industrija, d.n.	16.138	10.263	5.574	-	269	32	<i>Manufacturing n.e.c.</i>
E Proizvodnja i snabd./ opskrba el. energijom, gasom/plinom i vodom	323.294	169.138	141.714	-	12.398	44	<i>Electricity, gas and water supply</i>
F Građevinarstvo	280.199	218.702	57.897	1	3.518	81	<i>Construction</i>
G Trgovina na veliko i malo; popravak mot. vozila, motoc. i predmeta za vlastitu upotrebu/uporabu i domaćin./kućans.	459.126	251.835	189.261	133	17.294	602	<i>Wholesale and retail trade; repair of motor vehicles, motorcycles and personal and household goods</i>
H Ugostiteljstvo	41.270	28.820	12.046	26	380	-	<i>Hotels and restaurants</i>
I Prijevoz, skladištenje i kom.	298.719	72.301	186.439	9	39.626	345	<i>Transport, storage and communication</i>
J Finansijsko/ Financijsko posredovanje	149.421	82.538	44.922	-	21.870	91	<i>Financial intermediation</i>
K Poslovanje nekretninama, iznajmljivanje i posl. dj.	189.994	147.717	38.951	3	2.872	451	<i>Real estate, renting and business activities</i>
L Državna uprava i odbrana/odbrana; obavezno/ obvezno socij. osiguranje	141.672	73.785	52.415	436	15.008	28	<i>Public administration and defence; compuls. social security</i>
M Obrazovanje	56.680	35.667	20.630	-	384	-	<i>Education</i>
N Zdravstveni i socijalni rad	113.695	80.506	80.302	38	1.029	44	<i>Health and social work</i>
O Ostale javne komun. društvene i vlastite uslužne djelatnosti	67.125	41.126	22.188	151	3.636	24	<i>Other community, social and personal service activities</i>
Poljoprivredna gazdinstva-ukupno	60.315	11.994	14.359	33.963	-	-	<i>Agricultural households-total</i>

**9. OSTVARENE INVESTICIJE U NOVA STALNA SREDSTVA PO NAMJENI ULAGANJA I
KARAKTERU IZGRADNJE U FEDERACIJI BiH, 2009. GODINA (PRINCIP ČISTIH DJELATNOSTI)
GROSS FIXED CAPITAL FORMATION IN NEW FIXED ASSETS BY PURPOSE OF INVESTMENT
AND KIND OF CONSTRUCTION IN FEDERATION B&H, 2009 (KIND OF ACTIVITY AND TERRITORY PRINCIPLE)**

000 KM

Namjena ulaganja	Ukupno <i>Total</i>	Karakter izgradnje <i>Kind of construction</i>			Purpose of investment
		novi kapaciteti <i>New capacities</i>	proširenje, rekonstrukcija i modernizacija <i>Expansion, reconstruction and renovation</i>	održavanje nivoa postojećih kapaciteta <i>Maintenance of existing capacities</i>	
UKUPNO	2.809.448	1.254.449	1.311.339	243.660	TOTAL
Pravne osobe-ukupno	2.749.133	1.212.922	1.299.504	236.706	Legal entities-total
A Poljoprivreda, lov i šumarstvo	44.433	23.009	17.205	4.219	<i>Agriculture, hunting and forestry</i>
B Ribarstvo	275	-	186	89	<i>Fishing</i>
C Vađenje ruda i kamena	45.076	12.213	8.276	24.587	<i>Mining and quarrying</i>
CA Vađenje energetskih sirovina	31.293	3.171	5.445	22.677	<i>Mining and quarrying of energy producing materials</i>
CB Vađenje ruda i kamena, osim energetskih sirovina	13.783	9.042	2.832	1.909	<i>Mining and quarrying, except of energy producing materials</i>
D Prerađivačka industrija	538.154	329.899	172.616	35.639	<i>Manufacturing</i>
DA Proizvodnja prehrambenih proizvoda, pića i duhana	121.392	88.195	27.845	5.352	<i>Manufacture of food products, beverages and tobacco</i>
DB Proizvodnja tekstila i tekstilnih proizvoda	15.151	8.386	5.167	1.598	<i>Manufacture of textiles and textile products</i>
DC Proizvodnja kože i proizvoda od kože	4.701	2.244	611	1.846	<i>Manufacture of leather and leather products</i>
DD Proizvodnja drveta/drva i proizvoda od drveta/drva	18.001	8.696	5.429	3.875	<i>Manufacture of wood and wood products</i>
DE Proizv. celuloze, papira i proizvoda od papira; izdavačka i štamparska djelatnost	34.947	24.238	6.504	4.205	<i>Manufacture of pulp, paper and paper products; publishing and printing</i>
DF Proizvodnja koksa, derivata nafte i nuklearnog goriva	4.016	230	3.786	-	<i>Manuf. of coke, refined petroleum products and nuclear fuel</i>
DG Proizv.hemikalija, hemijskih proizvoda i vještačkih vlakana	51.948	36.655	14.142	1.151	<i>Manufacture of chemicals, chemical products and man-made fibres</i>
DH Proizvodnja proizvoda od gume i plast.masa	33.712	21.891	10.865	956	<i>Manufacture of rubber and plastic products</i>
DI Proizvodnja ostalih proizvoda od nemetalnih minerala	54.078	29.842	17.398	6.838	<i>Manufacture of other non- metallic mineral products</i>
DJ Proizvodnja baznih metala i metalnih proizvoda	111.017	53.367	53.632	4.018	<i>Manuf.of basic metals and fabricated metal products</i>

**9. OSTVARENE INVESTICIJE U NOVA STALNA SREDSTVA PO NAMJENI ULAGANJA I
KARAKTERU IZGRADNJE U FEDERACIJI BiH, 2009. GODINA (PRINCIP ČISTIH DJELATNOSTI)
GROSS FIXED CAPITAL FORMATION IN NEW FIXED ASSETS BY PURPOSE OF INVESTMENT
AND KIND OF CONSTRUCTION IN FEDERATION B&H, 2009 (KIND OF ACTIVITY AND TERRITORY PRINCIPLE)**

nastavak/continued

000 KM

Namjena ulaganja	Ukupno <i>Total</i>	Karakter izgradnje <i>Kind of construction</i>			Purpose of investment
		novi kapaciteti <i>New capacities</i>	proširenje, rekonstrukcija i modernizacija <i>Expansion, reconstruction and renovation</i>	održavanje nivoa postojećih kapaciteta <i>Maintenance of existing capacities</i>	
DK Proizvodnja mašina/strojeva i uređaja, d.n.	15.211	10.490	2.555	2.165	<i>Manufacture of machinery and equipment n.e.c.</i>
DL Proizvodnja električnih i optičkih uređaja	15.466	7.877	6.005	1.584	<i>Manuf. of electrical and optical equipm.</i>
DM Proizv. saobraćajnih/ prometnih sredstava	42.376	25.600	16.588	188	<i>Manufacture of transport equipment</i>
DN Ostala prerađ. industrija, d.n.	16.138	12.188	2.087	1.863	<i>Manufacturing n.e.c.</i>
E Proizvodnja i snabdijevanje/opskrba električnom energijom, gasom/plinom i vodom	323.294	67.329	213.997	41.968	<i>Electricity, gas and water supply</i>
F Građevinarstvo	280.199	62.846	204.629	12.724	<i>Construction</i>
G Trgovina na veliko i malo; popravak motornih vozila, motoc. i predmeta za vlastitu upotrebu/uporabu i domaćinstvo/kućanstvo	459.126	266.875	142.353	49.898	<i>Wholesale and retail trade; repair of motor vehicles, motorcycles and personal and household goods</i>
H Ugostiteljstvo	41.270	24.945	14.116	2.209	<i>Hotels and restaurants</i>
I Prijevoz, skladištenje i komunikacije	298.719	120.526	167.797	10.395	<i>Transport, storage and communication</i>
J Finansijsko/ Financijsko posredovanje	149.421	13.699	125.185	10.537	<i>Financial intermediation</i>
K Poslovanje nekretninama, iznajmljivanje i poslovne djelatnosti	189.994	142.751	30.054	17.190	<i>Real estate, renting and business activities</i>
L Državna uprava i odbrana/obrana; obavezno/ obvezno socijalno osiguranje	141.672	23.512	111.067	7.092	<i>Public administration and defence; compuls. social security</i>
M Obrazovanje	56.680	36.770	12.508	7.402	<i>Education</i>
N Zdravstveni i socijalni rad	113.695	50.124	58.698	4.873	<i>Health and social work</i>
O Ostale javne komunalne društvene i vlastite uslužne djelatnosti	67.125	38.426	20.815	7.884	<i>Other community, social and personal service activities</i>
Poljoprivredna gazdinstva-ukupno	60.315	41.527	11.835	6.954	<i>Agricultural households-total</i>

10. ISPLATE ZA INVESTICIJE PO OSNOVNIM IZVORIMA FINANSIRANJA/FINANCIRANJA, KANTONI
PAYMENTS FOR GROSS FIXED CAPITAL FORMATION BY MAIN SOURCES, CANTONS
ORGANIZACIONI PRINCIP/ORGANIZATIONAL PRINCIPLE

000 KM

Kanton <i>Canton</i>	Ukupno <i>Total</i>	Iz sopstvenih sredstava <i>From own financial assets</i>	Iz udruženih sredstava <i>From joint assets</i>	Iskorišteni finansijski/ financijski krediti <i>From financial credits</i>	Finansijski/ Financijski lizing <i>Financial leasing</i>	Iz sredstava fondova i budžeta/ proračuna <i>From assets of funds and budgets</i>	Iz ostalih izvora <i>From other sources</i>
Unsko-sanski kanton							
2005	107.026	63.178	7.699	23.483	5.997	2.121	4.548
2006	85.386	50.466	1.483	19.747	1.774	8.072	3.843
2007	163.214	86.825	12.764	29.383	13.441	11.699	9.102
2008	204.674	136.734	1.783	31.719	9.929	20.269	4.239
2009	107.287	81.959	311	15.402	4.452	1.099	4.064
Kanton Posavski							
2005	26.338	16.088	3.634	3.133	1.061	159	2.264
2006	24.663	16.153	821	4.795	573	379	1.942
2007	31.157	19.783	883	7.971	854	63	1.604
2008	25.909	15.032	33	8.879	584	901	479
2009	16.647	11.837	257	3.260	236	293	763
Tuzlanski kanton							
2005	299.245	160.757	13.703	89.880	17.546	6.043	11.318
2006	260.936	139.200	7.491	78.302	21.314	5.484	9.145
2007	444.490	218.448	10.276	139.670	51.025	16.131	8.939
2008	593.732	350.903	9.226	130.632	46.359	18.223	38.388
2009	391.826	230.791	25.894	83.688	16.058	5.232	30.164
Zeničko-dobojski kanton							
2005	246.231	134.698	10.158	80.886	6.689	1.681	12.119
2006	261.543	143.187	4.818	81.498	10.685	6.346	15.009
2007	511.747	173.658	21.042	207.656	22.275	70.288	16.827
2008	504.270	267.851	34.680	85.066	23.313	40.614	52.746
2009	269.541	172.000	1.949	57.922	5.117	7.707	24.846
Bosansko-podrinjski kanton							
2005	15.567	5.973	126	7.806	33	949	679
2006	13.186	6.568	1.604	3.386	244	380	1.004
2007	19.583	7.140	2.357	7.792	476	120	1.698
2008	27.278	17.596	-	7.815	783	410	673
2009	21.331	7.169	-	10.513	1.448	1.024	1.177
Srednjobosanski kanton							
2005	121.627	73.068	1.651	31.184	7.473	1.264	6.985
2006	170.485	93.837	3.414	35.613	15.931	6.524	15.166
2007	242.786	125.423	6.353	56.686	29.705	5.447	19.172
2008	233.436	131.202	2.345	58.026	21.967	9.797	10.098
2009	174.369	103.145	8.684	35.625	11.841	2.212	12.862
Hercegovačko-neretvanski kanton							
2005	307.268	211.319	10.762	59.844	11.715	4.771	8.856
2006	355.674	244.070	8.180	78.483	7.779	5.185	11.979
2007	435.661	199.660	14.309	121.200	26.395	62.798	11.299
2008	574.878	340.493	9.545	144.683	31.882	11.374	36.901
2009	437.173	289.653	8.102	83.940	14.644	5.047	35.787

10. ISPLATE ZA INVESTICIJE PO OSNOVNIM IZVORIMA FINANSIRANJA/FINANCIRANJA, KANTONI
PAYMENTS FOR GROSS FIXED CAPITAL FORMATION BY MAIN SOURCES, CANTONS
ORGANIZACIONI PRINCIP/ORGANIZATIONAL PRINCIPLE

nastavak/continued

000 KM

Kanton <i>Canton</i>	Ukupno <i>Total</i>	Iz sopstvenih sredstava <i>From own financial assets</i>	Iz udruženih sredstava <i>From joint assets</i>	Iskorišteni finansijski/financijski krediti <i>From financial credits</i>	Finansijski/financijski lizing <i>Financial leasing</i>	Iz sredstava fondova i budžeta/proračuna <i>From assets of funds and budgets</i>	Iz ostalih izvora <i>From other sources</i>
Zapadno-hercegovački kanton							
2005	97.151	59.188	381	30.928	3.488	437	2.729
2006	97.273	60.532	2.233	22.692	5.652	2.894	3.271
2007	163.982	82.936	9.789	38.338	27.222	3.533	2.164
2008	192.668	114.390	23.780	27.773	22.133	1.132	3.461
2009	126.023	86.148	4.814	18.418	8.913	3.168	4.561
Kanton Sarajevo							
2005	1.133.249	659.184	28.749	251.597	61.434	53.541	78.745
2006	987.652	549.551	42.640	212.905	76.000	28.781	77.774
2007	1.451.890	785.352	42.660	465.992	45.887	59.869	52.131
2008	1.784.793	990.484	62.104	481.000	89.753	73.194	88.259
2009	1.453.369	897.719	67.888	306.778	54.093	47.420	79.471
Kanton 10							
2005	43.235	27.078	2.311	9.708	2.214	253	1.672
2006	40.662	27.652	1.103	7.763	1.392	794	1.958
2007	62.828	27.417	7.425	21.264	3.364	991	2.367
2008	66.260	30.209	418	24.777	8.026	1.037	1.793
2009	38.720	21.260	1.284	11.772	3.397	464	545

**11. OSTVARENE INVESTICIJE U NOVA STALNA SREDSTVA PO NAMJENI ULAGANJA I
TEHNIČKOJ STRUKTURI (PRINCIP ČISTIH DJELATNOSTI), KANTONI**
GROSS FIXED CAPITAL FORMATION IN NEW FIXED ASSETS BY PURPOSE OF INVESTMENT
AND TECHNICAL COMPOSITION (KIND OF ACTIVITY AND TERRITORY PRINCIPLE), CANTONS

000 KM

Kanton <i>Canton</i>	Ukupno <i>Total</i>	Materijalna stalna sredstva <i>Tangible fixed assets</i>			Nematerijalna stalna sredstva <i>Intangible fixed assets</i>	Troškovi prijenosa vlasništva <i>Costs of ownership transfer</i>
		građevinski radovi <i>Construction works</i>	strojevi, oprema i transportna sredstva <i>Machinery, transport and other equipment</i>	ostala materijalna stalna sredstva <i>Other tangible fixed assets</i>		
Unsko-sanski kanton						
2005	112.992	62.134	46.207	2.661	1.809	181
2006	92.464	52.272	36.678	1.656	1.546	312
2007	146.977	76.863	64.206	2.474	2.944	491
2008	153.244	85.304	63.129	1.907	2.735	168
2009	97.610	55.690	37.455	2.337	1.867	260
Kanton Posavski						
2005	24.725	14.242	9.393	811	174	106
2006	31.133	20.595	9.338	950	240	10
2007	30.249	15.988	12.914	1.158	145	44
2008	24.129	12.883	9.434	1.426	383	3
2009	19.853	11.003	7.382	1.055	400	13
Tuzlanski kanton						
2005	323.202	137.649	171.496	8.279	5.504	274
2006	248.287	110.378	124.913	7.436	3.899	1.661
2007	507.381	202.363	283.423	11.362	8.888	1.344
2008	627.608	267.394	316.773	16.802	25.767	872
2009	439.943	175.084	234.000	25.332	4.925	602
Zeničko-dobojski kanton						
2005	287.247	120.984	160.426	3.487	2.205	147
2006	226.622	95.502	122.415	3.023	4.886	798
2007	504.250	220.626	272.817	3.565	6.898	343
2008	493.028	193.889	290.345	3.352	4.318	1.123
2009	294.851	131.195	155.006	2.791	5.634	226
Bosansko-podrinjski kanton						
2005	16.827	5.197	11.059	399	170	2
2006	14.236	5.672	7.591	498	460	14
2007	22.286	8.063	13.217	643	349	16
2008	28.142	16.868	10.605	494	92	83
2009	24.499	10.994	12.124	640	710	32
Srednjobosanski kanton						
2005	124.272	52.919	60.864	8.336	2.113	39
2006	156.477	77.234	68.471	6.635	3.950	187
2007	213.095	103.587	97.594	6.755	4.312	848
2008	223.627	113.621	97.631	6.862	5.117	397
2009	172.441	98.106	69.172	2.085	2.858	219
Hercegovačko-neretvanski kanton						
2005	240.351	100.446	129.825	1.344	7.077	1.660
2006	315.808	142.662	159.947	1.676	11.285	239
2007	391.870	167.066	213.903	2.897	6.454	1.549
2008	504.386	206.971	256.898	3.438	36.203	877
2009	375.434	154.172	189.999	8.372	22.726	166

**11. OSTVARENE INVESTICIJE U NOVA STALNA SREDSTVA PO NAMJENI ULAGANJA I
TEHNIČKOJ STRUKTURI (PRINCIP ČISTIH DJELATNOSTI), KANTONI**
GROSS FIXED CAPITAL FORMATION IN *NEW* FIXED ASSETS BY PURPOSE OF INVESTMENT
AND TECHNICAL COMPOSITION (KIND OF ACTIVITY AND TERRITORY PRINCIPLE), CANTONS

nastavak/continued

000 KM

Kanton <i>Canton</i>	Ukupno <i>Total</i>	Materijalna stalna sredstva <i>Tangible fixed assets</i>			Nematerijalna stalna sredstva <i>Intangible fixed assets</i>	Troškovi prijenosa vlasništva <i>Costs of ownership transfer</i>
		građevinski radovi <i>Construction works</i>	strojevi, oprema i transportna sredstva <i>Machinery, transport and other equipment</i>	ostala materijalna stalna sredstva <i>Other tangible fixed assets</i>		
Zapadno-hercegovački kanton						
2005	98.494	37.919	56.006	1.219	2.954	395
2006	93.271	45.028	46.729	159	969	385
2007	157.664	51.971	101.620	658	3.144	270
2008	171.297	74.008	91.482	217	5.530	61
2009	131.922	55.195	69.920	3.009	3.786	12
Kanton Sarajevo						
2005	844.292	387.572	415.270	3.517	36.179	1.755
2006	723.702	387.430	310.427	4.383	20.040	1.424
2007	1.170.736	553.690	521.778	2.883	90.764	1.621
2008	1.499.931	797.119	641.627	3.460	54.713	3.013
2009	1.084.593	552.750	439.741	5.513	85.940	650
Kanton 10						
2005	40.010	13.256	22.969	3.104	597	84
2006	33.031	16.729	14.603	1.262	433	5
2007	54.407	27.262	25.346	1.471	315	15
2008	63.583	28.349	32.067	2.549	475	144
2009	38.432	19.055	17.382	1.709	259	27
Neraspoređene investicije <i>Non-distributed investments</i>						
2005	120.180	109.603	576	-	10.000	-
2006	89.709	63.761	22.344	-	3.558	45
2007	105.571	91.257	11.703	-	928	1.684
2008	186.034	158.270	23.629	-	3.775	360
2009	129.870	123.570	5.879	-	421	-

12. ISPLATE ZA INVESTICIJE PO OSNOVNIM IZVORIMA FINANSIRANJA/FINANCIRANJA U 2009. GODINI

PAYMENTS FOR GROSS FIXED CAPITAL FORMATION BY MAIN SOURCES IN 2009

ORGANIZACIONI PRINCIP/ORGANIZATIONAL PRINCIPLE

Unsko-sanski kanton

000 KM

Djelatnost investitora	Ukupno <i>Total</i>	Iz sopstvenih sredstava <i>From own financial assets</i>	Iz udruženih sredstava <i>From joint assets</i>	Iskorišteni finansijski/ financijski kredit <i>From financial credits</i>	Finansijski/ financijski lizing <i>Financial leasing</i>	Iz sredstava fondova i budžeta/ proračuna <i>From assets of funds and budgets</i>	Iz ostalih izvora <i>From other sources</i>	Activity of investor
UKUPNO	107.287	81.959	311	15.402	4.452	1.099	4.064	TOTAL
Pravne osobe-ukupno	104.954	80.470	311	14.965	4.452	1.099	3.656	Legal entities-total
A Poljoprivreda, lov i šumarstvo	3.779	2.764	-	666	43	63	243	Agriculture, hunting and forestry
B Ribarstvo	221	-	-	205	14	-	2	Fishing
C Vađenje ruda i kamena	331	331	-	-	-	-	-	Mining and quarrying
D Prerađivačka industrija	19.354	16.196	-	1.784	1.116	33	225	Manufacturing
E Proizvodnja i snabdijevanje/ opskrba električnom energijom, gasom/plinom i vodom	1.557	984	-	35	-	-	538	Electricity, gas and water supply
F Građevinarstvo	6.604	4.333	-	1.731	128	-	412	Construction
G Trgovina na veliko i malo; popravak mot. vozila, motocikala i predmeta za vlastitu upotrebu/uporabu i domaćinstvo/kućan.	25.547	16.175	105	7.925	1.325	-	17	Wholesale and retail trade; repair of motor vehicles, motorcycles and personal and household goods
H Ugostiteljstvo	163	123	-	-	40	-	-	Hotels and restaurants
I Prijevoz, skladištenje i komunikacije	3.086	1.853	57	1.100	76	-	-	Transport, storage and communication
J Finansijsko/ Financijsko posredovanje	1.054	1.035	-	19	-	-	-	Financial intermediation
K Poslovanje nekretninama, iznajmljivanje i poslovne djelatnosti	24.239	22.952	-	1.256	32	-	-	Real estate, renting and business activities
L Državna uprava i odbrana/obrana; obavezno/ obvezno socijalno osiguranje	11.263	10.139	85	-	395	7	637	Public administration and defence; compulsory social security
M Obrazovanje	1.703	864	57	-	4	12	767	Education
N Zdravstveni i socijalni rad	3.822	1.282	-	-	1.279	919	343	Health and social work
O Ostale javne komun., društvene i vlastite uslužne djel.	2.230	1.441	7	246	-	65	472	Other community, social and personal service activities
Poljoprivredna gazdinstva-ukupno	2.333	1.489	-	437	-	-	408	Agricultural households-total

12. ISPLATE ZA INVESTICIJE PO OSNOVNIM IZVORIMA FINANSIRANJA/FINANCIRANJA U 2009. GODINI

PAYMENTS FOR GROSS FIXED CAPITAL FORMATION BY MAIN SOURCES IN 2009

ORGANIZACIONI PRINCIP/ORGANIZATIONAL PRINCIPLE

Kanton Posavski

000 KM

Djelatnost investitora	Ukupno <i>Total</i>	Iz sopstvenih sredstava <i>From own financial assets</i>	Iz udruženih sredstava <i>From joint assets</i>	Iskorišteni finansijski/ financijski krediti <i>From financial credits</i>	Finansijski/ financijski lizing <i>Financial leasing</i>	Iz sredstava fondova i budžeta/ proračuna <i>From assets of funds and budgets</i>	Iz ostalih izvora <i>From other sources</i>	Activity of investor
UKUPNO	16.647	11.837	257	3.260	236	293	763	TOTAL
Pravne osobe-ukupno	14.223	11.073	257	1.610	236	293	753	Legal entities-total
A Poljoprivreda, lov i šumarstvo	467	418	-	-	50	-	-	Agriculture, hunting and forestry
B Ribarstvo	-	-	-	-	-	-	-	Fishing
C Vađenje ruda i kamena	16	16	-	-	-	-	-	Mining and quarrying
D Prerađivačka industrija	4.319	3.295	117	907	-	-	-	Manufacturing
E Proizvodnja i snabdijevanje/ opskrba električnom energijom, gasom/plinom i vodom	170	170	-	-	-	-	-	Electricity, gas and water supply
F Građevinarstvo	523	523	-	-	-	-	-	Construction
G Trgovina na veliko i malo; popravak mot. vozila, motocikala i predmeta za vlastitu upotrebu/uporabu i domaćinstvo/kućan.	2.766	1.875	140	661	90	-	-	Wholesale and retail trade; repair of motor vehicles, motorcycles and personal and household goods
H Ugostiteljstvo	84	84	-	-	-	-	-	Hotels and restaurants
I Prijevoz, skladištenje i komunikacije	375	243	-	35	97	-	-	Transport, storage and communication
J Finansijsko/Financijsko posredovanje	-	-	-	-	-	-	-	Financial intermediation
K Poslovanje nekretninama, iznajmljivanje i poslovne djelatnosti	84	76	-	7	-	-	-	Real estate, renting and business activities
L Državna uprava i odbrana/obrana; obavezno/ obvezno socijalno osiguranje	3.325	2.438	-	-	-	234	654	Public administration and defence; compulsory social security
M Obrazovanje	1.309	1.226	-	-	-	-	83	Education
N Zdravstveni i socijalni rad	217	162	-	-	-	55	-	Health and social work
O Ostale javne komun., društvene i vlastite uslužne djel.	570	549	-	-	-	5	17	Other community, social and personal service activities
Poljoprivredna gazdinstva-ukupno	2.424	764	-	1.650	-	-	10	Agricultural households-total

12. ISPLATE ZA INVESTICIJE PO OSNOVNIM IZVORIMA FINANSIRANJA/FINANCIRANJA U 2009. GODINI

PAYMENTS FOR GROSS FIXED CAPITAL FORMATION BY MAIN SOURCES IN 2009

ORGANIZACIONI PRINCIP/ORGANIZATIONAL PRINCIPLE

Tuzlanski kanton

000 KM

Djelatnost investitora	Ukupno <i>Total</i>	Iz sopstvenih sredstava <i>From own financial assets</i>	Iz udruženih sredstava <i>From joint assets</i>	Iskorišteni financijski/ financijski krediti <i>From financial credits</i>	Financijski/ financijski lizing <i>Financial leasing</i>	Iz sredstava fondova i budžeta/ proračuna <i>From assets of funds and budgets</i>	Iz ostalih izvora <i>From other sources</i>	Activity of investor
UKUPNO	391.826	230.791	25.894	83.688	16.058	5.232	30.164	TOTAL
Pravne osobe-ukupno	355.632	209.040	25.894	69.372	16.058	5.232	30.037	Legal entities-total
A Poljoprivreda, lov i šumarstvo	6.706	1.968	250	2.608	-	-	1.879	<i>Agriculture, hunting and forestry</i>
B Ribarstvo	-	-	-	-	-	-	-	<i>Fishing</i>
C Vađenje ruda i kamena	22.469	21.010	-	820	-	318	320	<i>Mining and quarrying</i>
D Prerađivačka industrija	112.904	54.169	13.549	34.741	5.569	355	4.522	<i>Manufacturing</i>
E Proizvodnja i snabdijevanje/ opskrba električnom energijom, gasom/plinom i vodom	4.109	1.043	-	1.620	-	425	1.021	<i>Electricity, gas and water supply</i>
F Građevinarstvo	27.695	18.273	-	3.051	5.831	102	438	<i>Construction</i>
G Trgovina na veliko i malo; popravak mot. vozila, motocikala i predmeta za vlastitu upotrebu/uporabu i domaćinstvo/kućan.	72.304	55.437	454	13.384	1.617	33	1.378	<i>Wholesale and retail trade; repair of motor vehicles, motorcycles and personal and household goods</i>
H Ugostiteljstvo	10.694	402	10.242	50	-	-	-	<i>Hotels and restaurants</i>
I Prijevoz, skladištenje i komunikacije	22.381	10.864	95	7.506	2.630	1.174	112	<i>Transport, storage and communication</i>
J Financijsko/ Financijsko posredovanje	5.939	5.939	-	-	-	-	-	<i>Financial intermediation</i>
K Poslovanje nekretninama, iznajmljivanje i poslovne djelatnosti	6.479	4.379	247	1.469	126	18	240	<i>Real estate, renting and business activities</i>
L Državna uprava i odbrana/obrana; obavezno/ obvezno socijalno osiguranje	28.229	23.800	1.016	1.352	-	1.965	96	<i>Public administration and defence; compulsory social security</i>
M Obrazovanje	4.204	3.345	-	-	132	165	562	<i>Education</i>
N Zdravstveni i socijalni rad	27.345	7.371	-	580	55	507	18.832	<i>Health and social work</i>
O Ostale javne komun., društvene i vlastite uslužne djel.	4.173	1.040	40	2.190	96	171	635	<i>Other community, social and personal service activities</i>
Poljoprivredna gazdinstva-ukupno	36.194	21.751	-	14.316	-	-	127	Agricultural households-total

12. ISPLATE ZA INVESTICIJE PO OSNOVNIM IZVORIMA FINANSIRANJA/FINANCIRANJA U 2009. GODINI

PAYMENTS FOR GROSS FIXED CAPITAL FORMATION BY MAIN SOURCES IN 2009

ORGANIZACIONI PRINCIP/ORGANIZATIONAL PRINCIPLE

Zeničko-dobojski kanton

000 KM

Djelatnost investitora	Ukupno <i>Total</i>	Iz sopstvenih sredstava <i>From own financial assets</i>	Iz udruženih sredstava <i>From joint assets</i>	Iskorišteni finansijski/ financijski kredit <i>From financial credits</i>	Finansijski/ financijski lizing <i>Financial leasing</i>	Iz sredstava fondova i budžeta/ proračuna <i>From assets of funds and budgets</i>	Iz ostalih izvora <i>From other sources</i>	Activity of investor
UKUPNO	269.541	172.000	1.949	57.922	5.117	7.707	24.846	TOTAL
Pravne osobe-ukupno	264.178	168.139	1.949	56.494	5.117	7.707	24.772	Legal entities-total
A Poljoprivreda, lov i šumarstvo	1.203	1.093	-	85	-	25	-	Agriculture, hunting and forestry
B Ribarstvo	2	2	-	-	-	-	-	Fishing
C Vađenje ruda i kamena	5.823	4.952	75	-	-	300	495	Mining and quarrying
D Prerađivačka industrija	109.860	67.171	364	31.645	569	29	10.082	Manufacturing
E Proizvodnja i snabdijevanje/ opskrba električnom energijom, gasom/plinom i vodom	1.742	1.453	-	120	-	-	168	Electricity, gas and water supply
F Građevinarstvo	16.507	12.431	58	1.784	1.174	47	1.012	Construction
G Trgovina na veliko i malo; popravak mot. vozila, motocikala i predmeta za vlastitu upotrebu/uporabu i domaćinstvo/kućan.	47.656	32.735	-	11.995	1.246	12	1.668	Wholesale and retail trade; repair of motor vehicles, motorcycles and personal and household goods
H Ugostiteljstvo	367	183	-	134	41	9	-	Hotels and restaurants
I Prijevoz, skladištenje i komunikacije	14.102	7.853	602	3.809	1.678	154	6	Transport, storage and communication
J Finansijsko/ Financijsko posredovanje	758	758	-	-	-	-	-	Financial intermediation
K Poslovanje nekretninama, iznajmljivanje i poslovne djelatnosti	5.179	4.409	-	590	148	6	26	Real estate, renting and business activities
L Državna uprava i odbrana/obrana; obavezno/ obvezno socijalno osiguranje	18.408	17.076	835	6	-	235	257	Public administration and defence; compulsory social security
M Obrazovanje	15.352	6.262	-	-	-	166	8.924	Education
N Zdravstveni i socijalni rad	12.126	8.919	-	577	261	458	1.910	Health and social work
O Ostale javne komun., društvene i vlastite uslužne djel.	15.095	2.840	15	5.749	-	6.267	223	Other community, social and personal service activities
Poljoprivredna gazdinstva-ukupno	5.363	3.861	-	1.428	-	-	74	Agricultural households-total

12. ISPLATE ZA INVESTICIJE PO OSNOVNIM IZVORIMA FINANSIRANJA/FINANCIRANJA U 2009. GODINI

PAYMENTS FOR GROSS FIXED CAPITAL FORMATION BY MAIN SOURCES IN 2009

ORGANIZACIONI PRINCIP/ORGANIZATIONAL PRINCIPLE

Bosansko-podrinjski kanton

000 KM

Djelatnost investitora	Ukupno <i>Total</i>	Iz sopstvenih sredstava <i>From own financial assets</i>	Iz udruženih sredstava <i>From joint assets</i>	Iskorišteni finansijski/ financijski kredit <i>From financial credits</i>	Finansijski/ financijski lizing <i>Financial leasing</i>	Iz sredstava fondova i budžeta/ proračuna <i>From assets of funds and budgets</i>	Iz ostalih izvora <i>From other sources</i>	Activity of investor
UKUPNO	21.331	7.169	-	10.513	1.448	1.024	1.177	TOTAL
Pravne osobe-ukupno	20.257	6.732	-	10.113	1.448	1.024	939	Legal entities-total
A Poljoprivreda, lov i šumarstvo	43	43	-	-	-	-	-	<i>Agriculture, hunting and forestry</i>
B Ribarstvo	-	-	-	-	-	-	-	<i>Fishing</i>
C Vađenje ruda i kamena	-	-	-	-	-	-	-	<i>Mining and quarrying</i>
D Prerađivačka industrija	14.002	3.053	-	9.485	1.448	12	4	<i>Manufacturing</i>
E Proizvodnja i snabdijevanje/ opskrba električnom energijom, gasom/plinom i vodom	327	6	-	-	-	1	319	<i>Electricity, gas and water supply</i>
F Građevinarstvo	620	620	-	-	-	-	-	<i>Construction</i>
G Trgovina na veliko i malo; popravak mot. vozila, motocikala i predmeta za vlastitu upotrebu/uporabu i domaćinstvo/kućan.	760	747	-	13	-	-	-	<i>Wholesale and retail trade; repair of motor vehicles, motorcycles and personal and household goods</i>
H Ugostiteljstvo	245	245	-	-	-	-	-	<i>Hotels and restaurants</i>
I Prijevoz, skladištenje i komunikacije	713	543	-	159	-	10	-	<i>Transport, storage and communication</i>
J Finansijsko/ Financijsko posredovanje	39	39	-	-	-	-	-	<i>Financial intermediation</i>
K Poslovanje nekretninama, iznajmljivanje i poslovne djelatnosti	57	57	-	-	-	-	-	<i>Real estate, renting and business activities</i>
L Državna uprava i odbrana/obrana; obavezno/ obvezno socijalno osiguranje	2.112	806	-	456	-	745	106	<i>Public administration and defence; compulsory social security</i>
M Obrazovanje	921	451	-	-	-	-	469	<i>Education</i>
N Zdravstveni i socijalni rad	286	30	-	-	-	226	30	<i>Health and social work</i>
O Ostale javne komun., društvene i vlastite uslužne djel.	134	93	-	-	-	30	11	<i>Other community, social and personal service activities</i>
Poljoprivredna gazdinstva-ukupno	1.074	437	-	400	-	-	238	Agricultural households-total

12. ISPLATE ZA INVESTICIJE PO OSNOVNIM IZVORIMA FINANSIRANJA/FINANCIRANJA U 2009. GODINI

PAYMENTS FOR GROSS FIXED CAPITAL FORMATION BY MAIN SOURCES IN 2009

ORGANIZACIONI PRINCIP/ORGANIZATIONAL PRINCIPLE

Srednjobosanski kanton

000 KM

Djelatnost investitora	Ukupno <i>Total</i>	Iz sopstvenih sredstava <i>From own financial assets</i>	Iz udruženih sredstava <i>From joint assets</i>	Iskorišteni financijski/ financijski krediti <i>From financial credits</i>	Financijski/ financijski lizing <i>Financial leasing</i>	Iz sredstava fondova i budžeta/ proračuna <i>From assets of funds and budgets</i>	Iz ostalih izvora <i>From other sources</i>	Activity of investor
UKUPNO	174.369	103.145	8.684	35.625	11.841	2.212	12.862	TOTAL
Pravne osobe-ukupno	171.025	101.927	8.684	34.004	11.841	2.212	12.357	Legal entities-total
A Poljoprivreda, lov i šumarstvo	1.271	863	-	245	-	85	79	<i>Agriculture, hunting and forestry</i>
B Ribarstvo	2	2	-	-	-	-	-	<i>Fishing</i>
C Vađenje ruda i kamena	9.672	7.743	-	-	1.835	94	-	<i>Mining and quarrying</i>
D Prerađivačka industrija	67.956	41.922	290	17.278	4.782	612	3.071	<i>Manufacturing</i>
E Proizvodnja i snabdijevanje/ opskrba električnom energijom, gasom/plinom i vodom	1.233	1.071	-	-	-	111	51	<i>Electricity, gas and water supply</i>
F Građevinarstvo	14.079	9.682	45	3.040	1.218	25	69	<i>Construction</i>
G Trgovina na veliko i malo; popravak mot. vozila, motocikala i predmeta za vlastitu upotrebu/uporabu i domaćinstvo/kućan.	44.594	23.321	4.877	5.979	2.827	44	7.546	<i>Wholesale and retail trade; repair of motor vehicles, motorcycles and personal and household goods</i>
H Ugostiteljstvo	5.253	952	2.581	1.520	-	200	-	<i>Hotels and restaurants</i>
I Prijevoz, skladištenje i komunikacije	6.394	3.751	245	1.404	878	26	89	<i>Transport, storage and communication</i>
J Financijsko/ Financijsko posredovanje	1	1	-	-	-	-	-	<i>Financial intermediation</i>
K Poslovanje nekretninama, iznajmljivanje i poslovne djelatnosti	1.061	651	67	305	-	37	-	<i>Real estate, renting and business activities</i>
L Državna uprava i odbrana/obrana; obavezno/ obvezno socijalno osiguranje	7.531	5.443	544	875	-	353	316	<i>Public administration and defence; compulsory social security</i>
M Obrazovanje	4.365	3.009	19	904	109	46	278	<i>Education</i>
N Zdravstveni i socijalni rad	3.402	1.787	-	497	26	535	557	<i>Health and social work</i>
O Ostale javne komun., društvene i vlastite uslužne djel.	4.211	1.729	15	1.957	165	45	302	<i>Other community, social and personal service activities</i>
Poljoprivredna gazdinstva-ukupno	3.344	1.218	-	1.621	-	-	505	Agricultural households-total

12. ISPLATE ZA INVESTICIJE PO OSNOVNIM IZVORIMA FINANSIRANJA/FINANCIRANJA U 2009. GODINI

PAYMENTS FOR GROSS FIXED CAPITAL FORMATION BY MAIN SOURCES IN 2009

ORGANIZACIONI PRINCIP/ORGANIZATIONAL PRINCIPLE

Hercegovačko-neretvanski kanton

000 KM

Djelatnost investitora	Ukupno <i>Total</i>	Iz sopstvenih sredstava <i>From own financial assets</i>	Iz udruženih sredstava <i>From joint assets</i>	Iskorišteni financijski/ financijski kredit <i>From financial credits</i>	Financijski/ financijski lizing <i>Financial leasing</i>	Iz sredstava fondova i budžeta/ proračuna <i>From assets of funds and budgets</i>	Iz ostalih izvora <i>From other sources</i>	Activity of investor
UKUPNO	437.173	289.653	8.102	83.940	14.644	5.047	35.787	TOTAL
Pravne osobe-ukupno	435.033	288.853	8.102	83.100	14.644	5.047	35.287	Legal entities-total
A Poljoprivreda, lov i šumarstvo	19.549	14.961	2.825	1.679	62	7	14	<i>Agriculture, hunting and forestry</i>
B Ribarstvo	146	78	-	68	-	-	-	<i>Fishing</i>
C Vađenje ruda i kamena	511	461	-	50	-	-	-	<i>Mining and quarrying</i>
D Prerađivačka industrija	51.951	30.410	-	11.951	9.411	90	88	<i>Manufacturing</i>
E Proizvodnja i snabdijevanje/ opskrba električnom energijom, gasom/plinom i vodom	83.956	38.795	656	38.654	-	-	5.850	<i>Electricity, gas and water supply</i>
F Građevinarstvo	29.312	12.364	-	4.848	1.479	491	10.130	<i>Construction</i>
G Trgovina na veliko i malo; popravak mot. vozila, motocikala i predmeta za vlastitu upotrebu/uporabu i domaćinstvo/kućan.	31.902	18.405	2	11.109	1.734	21	631	<i>Wholesale and retail trade; repair of motor vehicles, motorcycles and personal and household goods</i>
H Ugostiteljstvo	2.595	1.860	141	282	41	115	156	<i>Hotels and restaurants</i>
I Prijevoz, skladištenje i komunikacije	50.529	44.609	-	3.867	1.082	305	666	<i>Transport, storage and communication</i>
J Financijsko/ Financijsko posredovanje	70.747	70.747	-	-	-	-	-	<i>Financial intermediation</i>
K Poslovanje nekretninama, iznajmljivanje i poslovne djelatnosti	17.809	10.647	-	6.351	591	146	74	<i>Real estate, renting and business activities</i>
L Državna uprava i odbrana/obrana; obavezno/ obvezno socijalno osiguranje	52.779	41.964	4.460	3.305	-	2.487	562	<i>Public administration and defence; compulsory social security</i>
M Obrazovanje	1.192	495	17	-	-	288	392	<i>Education</i>
N Zdravstveni i socijalni rad	18.297	1.042	-	150	185	380	16.541	<i>Health and social work</i>
O Ostale javne komun., društvene i vlastite uslužne djel.	3.760	2.015	-	786	58	718	183	<i>Other community, social and personal service activities</i>
Poljoprivredna gazdinstva-ukupno	2.140	800	-	840	-	-	500	Agricultural households-total

12. ISPLATE ZA INVESTICIJE PO OSNOVNIM IZVORIMA FINANSIRANJA/FINANCIRANJA U 2009. GODINI

PAYMENTS FOR GROSS FIXED CAPITAL FORMATION BY MAIN SOURCES IN 2009

ORGANIZACIONI PRINCIP/ORGANIZATIONAL PRINCIPLE

Zapadno-hercegovački kanton

000 KM

Djelatnost investitora	Ukupno <i>Total</i>	Iz sopstvenih sredstava <i>From own financial assets</i>	Iz udruženih sredstava <i>From joint assets</i>	Iskorišteni finansijski/ financijski krediti <i>From financial credits</i>	Finansijski/ financijski lizing <i>Financial leasing</i>	Iz sredstava fondova i budžeta/ proračuna <i>From assets of funds and budgets</i>	Iz ostalih izvora <i>From other sources</i>	Activity of investor
UKUPNO	126.023	86.148	4.814	18.418	8.913	3.168	4.561	TOTAL
Pravne osobe-ukupno	125.998	86.123	4.814	18.418	8.913	3.168	4.561	Legal entities-total
A Poljoprivreda, lov i šumarstvo	7.596	6.380	108	300	287	371	150	Agriculture, hunting and forestry
B Ribarstvo	17	17	-	-	-	-	-	Fishing
C Vađenje ruda i kamena	156	156	-	-	-	-	-	Mining and quarrying
D Prerađivačka industrija	40.904	25.620	1.737	12.098	1.192	255	1	Manufacturing
E Proizvodnja i snabdijevanje/ opskrba električnom energijom, gasom/plinom i vodom	2.479	288	1.903	33	-	255	-	Electricity, gas and water supply
F Građevinarstvo	10.226	6.113	102	99	2.974	-	938	Construction
G Trgovina na veliko i malo; popravak mot. vozila, motocikala i predmeta za vlastitu upotrebu/uporabu i domaćinstvo/kućan.	44.978	33.717	890	4.620	2.874	259	2.618	Wholesale and retail trade; repair of motor vehicles, motorcycles and personal and household goods
H Ugostiteljstvo	371	371	-	-	-	-	-	Hotels and restaurants
I Prijevoz, skladištenje i komunikacije	7.317	5.512	-	481	1.324	-	-	Transport, storage and communication
J Finansijsko/ Financijsko posredovanje	876	876	-	-	-	-	-	Financial intermediation
K Poslovanje nekretninama, iznajmljivanje i poslovne djelatnosti	1.805	1.449	-	50	184	46	77	Real estate, renting and business activities
L Državna uprava i odbrana/obrana; obavezno/ obvezno socijalno osiguranje	6.308	3.313	-	715	6	1.711	563	Public administration and defence; compulsory social security
M Obrazovanje	484	337	74	-	-	26	47	Education
N Zdravstveni i socijalni rad	531	206	-	-	71	103	151	Health and social work
O Ostale javne komun., društvene i vlastite uslužne djel.	1.950	1.768	-	22	-	142	17	Other community, social and personal service activities
Poljoprivredna gazdinstva-ukupno	25	25	-	-	-	-	-	Agricultural households-total

12. ISPLATE ZA INVESTICIJE PO OSNOVNIM IZVORIMA FINANSIRANJA/FINANCIRANJA U 2009. GODINI

PAYMENTS FOR GROSS FIXED CAPITAL FORMATION BY MAIN SOURCES IN 2009

ORGANIZACIONI PRINCIP/ORGANIZATIONAL PRINCIPLE

Kanton Sarajevo

000 KM

Djelatnost investitora	Ukupno <i>Total</i>	Iz sopstvenih sredstava <i>From own financial assets</i>	Iz udruženih sredstava <i>From joint assets</i>	Iskorišteni finansijski/ financijski krediti <i>From financial credits</i>	Finansijski/ financijski lizing <i>Financial leasing</i>	Iz sredstava fondova i budžeta/ proračuna <i>From assets of funds and budgets</i>	Iz ostalih izvora <i>From other sources</i>	Activity of investor
UKUPNO	1.453.369	897.719	67.888	306.778	54.093	47.420	79.471	TOTAL
Pravne osobe-ukupno	1.447.024	895.352	67.888	303.066	54.093	47.420	79.205	Legal entities-total
A Poljoprivreda, lov i šumarstvo	2.793	1.437	-	1.200	10	143	3	Agriculture, hunting and forestry
B Ribarstvo	-	-	-	-	-	-	-	Fishing
C Vađenje ruda i kamena	1.530	1.472	-	-	58	-	-	Mining and quarrying
D Prerađivačka industrija	169.554	92.389	665	64.675	11.671	116	38	Manufacturing
E Proizvodnja i snabdijevanje/ opskrba električnom energijom, gasom/plinom i vodom	193.043	146.202	1.984	9.124	-	4.024	31.709	Electricity, gas and water supply
F Građevinarstvo	37.481	25.642	2.949	8.022	697	64	107	Construction
G Trgovina na veliko i malo; popravak mot. vozila, motocikala i predmeta za vlastitu upotrebu/uporabu i domaćinstvo/kućan.	269.827	149.303	16.992	74.634	25.599	225	3.075	Wholesale and retail trade; repair of motor vehicles, motorcycles and personal and household goods
H Ugostiteljstvo	19.193	7.001	3.621	6.759	219	1.055	538	Hotels and restaurants
I Prijevoz, skladištenje i komunikacije	221.884	158.596	880	32.092	6.941	285	23.089	Transport, storage and communication
J Finansijsko/ Financijsko posredovanje	82.566	75.952	-	5.736	878	-	-	Financial intermediation
K Poslovanje nekretninama, iznajmljivanje i poslovne djelatnosti	243.136	82.868	39.824	96.655	7.506	15.865	419	Real estate, renting and business activities
L Državna uprava i odbrana/obrana; obavezno/ obvezno socijalno osiguranje	114.505	107.946	-	-	-	678	5.882	Public administration and defence; compulsory social security
M Obrazovanje	16.856	9.607	42	361	1	4.951	1.894	Education
N Zdravstveni i socijalni rad	43.114	17.420	45	208	90	14.656	10.693	Health and social work
O Ostale javne komun., društvene i vlastite uslužne djel.	31.543	19.517	887	3.599	424	5.358	1.758	Other community, social and personal service activities
Poljoprivredna gazdinstva-ukupno	6.345	2.367	-	3.712	-	-	266	Agricultural households-total

12. ISPLATE ZA INVESTICIJE PO OSNOVNIM IZVORIMA FINANSIRANJA/FINANCIRANJA U 2009. GODINI

PAYMENTS FOR GROSS FIXED CAPITAL FORMATION BY MAIN SOURCES IN 2009

ORGANIZACIONI PRINCIP/ORGANIZATIONAL PRINCIPLE

Kanton 10

000 KM

Djelatnost investitora	Ukupno <i>Total</i>	Iz sopstvenih sredstava <i>From own financial assets</i>	Iz udruženih sredstava <i>From joint assets</i>	Iskorišteni finansijski/ financijski krediti <i>From financial credits</i>	Finansijski/ financijski lizing <i>Financial leasing</i>	Iz sredstava fondova i budžeta/ proračuna <i>From assets of funds and budgets</i>	Iz ostalih izvora <i>From other sources</i>	Activity of investor
UKUPNO	38.720	21.260	1.284	11.772	3.397	464	545	TOTAL
Pravne osobe-ukupno	37.646	20.638	1.284	11.362	3.397	464	502	Legal entities-total
A Poljoprivreda, lov i šumarstvo	6.704	6.068	543	-	84	-	9	Agriculture, hunting and forestry
B Ribarstvo	-	-	-	-	-	-	-	Fishing
C Vađenje ruda i kamena	1.118	511	-	607	-	-	-	Mining and quarrying
D Prerađivačka industrija	10.871	3.517	1	6.157	1.196	-	-	Manufacturing
E Proizvodnja i snabdijevanje/ opskrba električnom energijom, gasom/plinom i vodom	198	145	54	-	-	-	-	Electricity, gas and water supply
F Građevinarstvo	1.671	745	-	849	78	-	-	Construction
G Trgovina na veliko i malo; popravak mot. vozila, motocikala i predmeta za vlastitu upotrebu/uporabu i domaćinstvo/kućan.	10.387	5.778	36	2.838	1.633	-	102	Wholesale and retail trade; repair of motor vehicles, motorcycles and personal and household goods
H Ugostiteljstvo	108	66	19	24	-	-	-	Hotels and restaurants
I Prijevoz, skladištenje i komunikacije	1.519	1.050	-	63	406	-	-	Transport, storage and communication
J Finansijsko/ Financijsko posredovanje	-	-	-	-	-	-	-	Financial intermediation
K Poslovanje nekretninama, iznajmljivanje i poslovne djelatnosti	807	307	-	500	-	-	-	Real estate, renting and business activities
L Državna uprava i odbrana/obrana; obavezno/ obvezno socijalno osiguranje	2.549	2.359	190	-	-	-	-	Public administration and defence; compulsory social security
M Obrazovanje	770	27	389	-	-	260	94	Education
N Zdravstveni i socijalni rad	435	25	38	-	-	112	259	Health and social work
O Ostale javne komun., društvene i vlastite uslužne djel.	508	41	13	324	-	92	37	Other community, social and personal service activities
Poljoprivredna gazdinstva-ukupno	1.074	622	-	410	-	-	43	Agricultural households-total

**13. OSTVARENE INVESTICIJE U NOVA STALNA SREDSTVA PO NAMJENI ULAGANJA I
TEHNIČKOJ STRUKTURI, 2009. GODINA (PRINCIP ČISTIH DJELATNOSTI)**
GROSS FIXED CAPITAL FORMATION IN NEW FIXED ASSETS BY PURPOSE OF INVESTMENT
AND TECHNICAL COMPOSITION, 2009 (KIND OF ACTIVITY AND TERRITORY PRINCIPLE)

Unsko-sanski kanton

000 KM

Namjena ulaganja	Ukupno <i>Total</i>	Materijalna stalna sredstva <i>Tangible fixed assets</i>			Nematerijalna stalna sredstva <i>Intangible fixed assets</i>	Troškovi prijenosa vlasništva <i>Costs of ownership transfer</i>	Purpose of investment
		građevinski radovi <i>Construction works</i>	strojevi, oprema i transportna sredstva <i>Machinery, transport and other equipment</i>	ostala materijalna stalna sredstva <i>Other tangible fixed assets</i>			
UKUPNO	97.610	55.690	37.455	2.337	1.867	260	TOTAL
Pravne osobe-ukupno	95.277	55.326	37.097	726	1.867	260	Legal entities-total
A Poljoprivreda, lov i šumarstvo	3.306	1.437	1.160	705	2	3	<i>Agriculture, hunting and forestry</i>
B Ribarstvo	134	119	15	-	-	-	<i>Fishing</i>
C Vađenje ruda i kamena	278	-	278	-	-	-	<i>Mining and quarrying</i>
D Prerađivačka industrija	12.958	2.752	9.884	15	270	37	<i>Manufacturing</i>
E Proizvodnja i snabd./ opskrba el.energijom, gasom/plinom i vodom	18.043	12.160	5.803	-	81	-	<i>Electricity, gas and water supply</i>
F Građevinarstvo	11.429	7.664	3.671	-	94	-	<i>Construction</i>
G Trgovina na veliko i malo; popravak mot.vozila, motoc.i predmeta za vlastitu upotrebu/uporabu i domaćin./kućans.	26.851	20.069	6.136	-	541	106	<i>Wholesale and retail trade; repair of motor vehicles, motorcycles and personal and household goods</i>
H Ugostiteljstvo	368	243	125	-	-	-	<i>Hotels and restaurants</i>
I Prijevoz, skladištenje i kom.	4.890	2.784	2.066	-	8	33	<i>Transport, storage and communication</i>
J Finansijsko/ Financijsko posredovanje	1.577	1.205	365	-	6	-	<i>Financial intermediation</i>
K Poslovanje nekretninama, iznajmljivanje i poslovne djelatn.	4.216	3.390	705	-	40	82	<i>Real estate, renting and business activities</i>
L Državna uprava i odbrana/obrana; obavezno/ obvezno socijalno osigur.	4.567	1.922	1.859	-	786	-	<i>Public administration and defence; compuls. social security</i>
M Obrazovanje	1.873	1.234	616	-	22	-	<i>Education</i>
N Zdravstveni i socijalni rad	3.510	194	3.315	-	1	-	<i>Health and social work</i>
O Ostale javne komun.društvene i vlastite uslužne djelatnosti	1.277	155	1.098	7	17	-	<i>Other community, social and personal service activities</i>
Poljoprivredna gazdinstva-ukupno	2.333	364	358	1.611	-	-	Agricultural households-total

**13. OSTVARENE INVESTICIJE U NOVA STALNA SREDSTVA PO NAMJENI ULAGANJA I
TEHNIČKOJ STRUKTURI, 2009. GODINA (PRINCIP ČISTIH DJELATNOSTI)**
GROSS FIXED CAPITAL FORMATION IN NEW FIXED ASSETS BY PURPOSE OF INVESTMENT
AND TECHNICAL COMPOSITION, 2009 (KIND OF ACTIVITY AND TERRITORY PRINCIPLE)

Kanton Posavski

000 KM

Namjena ulaganja	Ukupno <i>Total</i>	Materijalna stalna sredstva <i>Tangible fixed assets</i>			Nematerijalna stalna sredstva <i>Intangible fixed assets</i>	Troškovi prijenosa vlasništva <i>Costs of ownership transfer</i>	Purpose of investment
		građevinski radovi <i>Construction works</i>	strojevi, oprema i transportna sredstva <i>Machinery, transport and other equipment</i>	ostala materijalna stalna sredstva <i>Other tangible fixed assets</i>			
UKUPNO	19.853	11.003	7.382	1.055	400	13	TOTAL
Pravne osobe-ukupno	17.429	10.123	6.882	11	400	13	Legal entities-total
A Poljoprivreda, lov i šumarstvo	471	204	265	-	-	2	<i>Agriculture, hunting and forestry</i>
B Ribarstvo	-	-	-	-	-	-	<i>Fishing</i>
C Vađenje ruda i kamena	16	-	8	8	-	-	<i>Mining and quarrying</i>
D Prerađivačka industrija	4.155	1.852	2.275	-	17	12	<i>Manufacturing</i>
E Proizvodnja i snabd./ opskrba el.energijom, gasom/plinom i vodom	4.168	2.239	1.916	-	13	-	<i>Electricity, gas and water supply</i>
F Građevinarstvo	1.620	1.555	59	-	5	-	<i>Construction</i>
G Trgovina na veliko i malo; popravak mot.vozila, motoc.i predmeta za vlastitu upotrebu/uporabu i domaćin./kućans.	2.372	1.211	1.049	-	112	-	<i>Wholesale and retail trade; repair of motor vehicles, motorcycles and personal and household goods</i>
H Ugostiteljstvo	81	10	71	-	-	-	<i>Hotels and restaurants</i>
I Prijevoz, skladištenje i kom.	571	103	460	-	8	-	<i>Transport, storage and communication</i>
J Finansijsko/ Financijsko posredovanje	42	-	42	-	-	-	<i>Financial intermediation</i>
K Poslovanje nekretninama, iznajmljivanje i poslovne djelatn.	65	-	48	-	17	-	<i>Real estate, renting and business activities</i>
L Državna uprava i odbrana/obrana; obavezno/ obvezno socijalno osigur.	1.797	1.409	159	-	228	-	<i>Public administration and defence; compuls. social security</i>
M Obrazovanje	1.299	1.159	140	-	-	-	<i>Education</i>
N Zdravstveni i socijalni rad	190	1	189	-	-	-	<i>Health and social work</i>
O Ostale javne komun.društvene i vlastite uslužne djelatnosti	584	379	202	3	-	-	<i>Other community, social and personal service activities</i>
Poljoprivredna gazdinstva-ukupno	2.424	880	500	1.044	-	-	Agricultural households-total

**13. OSTVARENE INVESTICIJE U NOVA STALNA SREDSTVA PO NAMJENI ULAGANJA I
TEHNIČKOJ STRUKTURI, 2009. GODINA (PRINCIP ČISTIH DJELATNOSTI)**
GROSS FIXED CAPITAL FORMATION IN NEW FIXED ASSETS BY PURPOSE OF INVESTMENT
AND TECHNICAL COMPOSITION, 2009 (KIND OF ACTIVITY AND TERRITORY PRINCIPLE)

Tuzlanski kanton

000 KM

Namjena ulaganja	Ukupno <i>Total</i>	Materijalna stalna sredstva <i>Tangible fixed assets</i>			Nematerijalna stalna sredstva <i>Intangible fixed assets</i>	Troškovi prijenosa vlasništva <i>Costs of ownership transfer</i>	Purpose of investment
		građevinski radovi <i>Construction works</i>	strojevi, oprema i transportna sredstva <i>Machinery, transport and other equipment</i>	ostala materijalna stalna sredstva <i>Other tangible fixed assets</i>			
UKUPNO	439.943	175.084	234.000	25.332	4.925	602	TOTAL
Pravne osobe-ukupno	403.749	169.459	225.012	3.751	4.925	602	Legal entities-total
A Poljoprivreda, lov i šumarstvo	6.024	1.549	818	3.654	3	-	<i>Agriculture, hunting and forestry</i>
B Ribarstvo	-	-	-	-	-	-	<i>Fishing</i>
C Vađenje ruda i kamena	24.327	8.751	15.250	40	273	13	<i>Mining and quarrying</i>
D Prerađivačka industrija	113.061	30.036	82.350	-	594	81	<i>Manufacturing</i>
E Proizvodnja i snabd./ opskrba el.energijom, gasom/plinom i vodom	63.385	37.237	25.934	-	214	-	<i>Electricity, gas and water supply</i>
F Građevinarstvo	32.461	19.163	13.172	-	110	15	<i>Construction</i>
G Trgovina na veliko i malo; popravak mot.vozila, motoc.i predmeta za vlastitu upotrebu/uporabu i domaćin./kućans.	59.845	29.211	29.215	1	1.286	132	<i>Wholesale and retail trade; repair of motor vehicles, motorcycles and personal and household goods</i>
H Ugostiteljstvo	10.576	6.993	3.500	26	58	-	<i>Hotels and restaurants</i>
I Prijevoz, skladištenje i kom.	24.996	9.643	14.843	-	510	-	<i>Transport, storage and communication</i>
J Finansijsko/ Financijsko posredovanje	13.499	9.099	3.854	-	501	45	<i>Financial intermediation</i>
K Poslovanje nekretninama, iznajmljivanje i poslovne djelatn.	5.530	2.229	2.927	-	83	290	<i>Real estate, renting and business activities</i>
L Državna uprava i odbrana/obrana; obavezno/ obvezno socijalno osigur.	13.690	9.485	3.046	-	1.159	-	<i>Public administration and defence; compuls. social security</i>
M Obrazovanje	3.866	1.625	2.156	-	85	-	<i>Education</i>
N Zdravstveni i socijalni rad	27.669	2.730	24.867	30	15	26	<i>Health and social work</i>
O Ostale javne komun.društvene i vlastite uslužne djelatnosti	4.821	1.708	3.078	-	35	-	<i>Other community, social and personal service activities</i>
Poljoprivredna gazdinstva-ukupno	36.194	5.625	8.988	21.581	-	-	Agricultural households-total

**13. OSTVARENE INVESTICIJE U NOVA STALNA SREDSTVA PO NAMJENI ULAGANJA I
TEHNIČKOJ STRUKTURI, 2009. GODINA (PRINCIP ČISTIH DJELATNOSTI)**
GROSS FIXED CAPITAL FORMATION IN NEW FIXED ASSETS BY PURPOSE OF INVESTMENT
AND TECHNICAL COMPOSITION, 2009 (KIND OF ACTIVITY AND TERRITORY PRINCIPLE)

Zeničko-dobojski kanton

000 KM

Namjena ulaganja	Ukupno <i>Total</i>	Materijalna stalna sredstva <i>Tangible fixed assets</i>			Nematerijalna stalna sredstva <i>Intangible fixed assets</i>	Troškovi prijenosa vlasništva <i>Costs of ownership transfer</i>	Purpose of investment
		građevinski radovi <i>Construction works</i>	strojevi, oprema i transportna sredstva <i>Machinery, transport and other equipment</i>	ostala materijalna stalna sredstva <i>Other tangible fixed assets</i>			
UKUPNO	294.851	131.195	155.006	2.791	5.634	226	TOTAL
Pravne osobe-ukupno	289.488	129.323	153.368	938	5.634	226	Legal entities-total
A Poljoprivreda, lov i šumarstvo	1.082	283	476	324	-	-	<i>Agriculture, hunting and forestry</i>
B Ribarstvo	2	-	-	-	2	-	<i>Fishing</i>
C Vađenje ruda i kamena	8.350	1.074	7.136	-	140	-	<i>Mining and quarrying</i>
D Prerađivačka industrija	87.201	26.252	59.775	584	530	60	<i>Manufacturing</i>
E Proizvodnja i snabd./ opskrba el.energijom, gasom/plinom i vodom	43.526	16.103	27.341	-	82	-	<i>Electricity, gas and water supply</i>
F Građevinarstvo	40.997	33.260	4.892	1	2.842	2	<i>Construction</i>
G Trgovina na veliko i malo; popravak mot.vozila, motoc.i predmeta za vlastitu upotrebu/uporabu i domaćin./kućans.	33.677	15.839	16.990	-	801	48	<i>Wholesale and retail trade; repair of motor vehicles, motorcycles and personal and household goods</i>
H Ugostiteljstvo	431	64	367	-	-	-	<i>Hotels and restaurants</i>
I Prijevoz, skladištenje i kom.	16.577	7.845	8.347	1	291	93	<i>Transport, storage and communication</i>
J Finansijsko/ Financijsko posredovanje	2.120	789	1.291	-	40	-	<i>Financial intermediation</i>
K Poslovanje nekretninama, iznajmljivanje i poslovne djelatn.	4.547	1.895	2.247	-	386	19	<i>Real estate, renting and business activities</i>
L Državna uprava i odbrana/obrana; obavezno/ obvezno socijalno osigur.	6.684	4.238	2.097	27	318	4	<i>Public administration and defence; compuls. social security</i>
M Obrazovanje	15.238	5.145	10.086	-	8	-	<i>Education</i>
N Zdravstveni i socijalni rad	11.542	2.140	9.324	-	77	-	<i>Health and social work</i>
O Ostale javne komun.društvene i vlastite uslužne djelatnosti	17.515	14.397	3.000	-	117	-	<i>Other community, social and personal service activities</i>
Poljoprivredna gazdinstva-ukupno	5.363	1.872	1.638	1.853	-	-	Agricultural households-total

**13. OSTVARENE INVESTICIJE U NOVA STALNA SREDSTVA PO NAMJENI ULAGANJA I
TEHNIČKOJ STRUKTURI, 2009. GODINA (PRINCIP ČISTIH DJELATNOSTI)**
GROSS FIXED CAPITAL FORMATION IN NEW FIXED ASSETS BY PURPOSE OF INVESTMENT
AND TECHNICAL COMPOSITION, 2009 (KIND OF ACTIVITY AND TERRITORY PRINCIPLE)

Bosansko-podrinjski kanton

000 KM

Namjena ulaganja	Ukupno <i>Total</i>	Materijalna stalna sredstva <i>Tangible fixed assets</i>			Nematerijalna stalna sredstva <i>Intangible fixed assets</i>	Troškovi prijenosa vlasništva <i>Costs of ownership transfer</i>	Purpose of investment
		građevinski radovi <i>Construction works</i>	strojevi, oprema i transportna sredstva <i>Machinery, transport and other equipment</i>	ostala materijalna stalna sredstva <i>Other tangible fixed assets</i>			
UKUPNO	24.499	10.994	12.124	640	710	32	TOTAL
Pravne osobe-ukupno	23.425	10.741	11.748	195	710	32	Legal entities-total
A Poljoprivreda, lov i šumarstvo	205	-	14	190	-	-	<i>Agriculture, hunting and forestry</i>
B Ribarstvo	-	-	-	-	-	-	<i>Fishing</i>
C Vađenje ruda i kamena	-	-	-	-	-	-	<i>Mining and quarrying</i>
D Prerađivačka industrija	13.238	2.741	9.976	-	490	31	<i>Manufacturing</i>
E Proizvodnja i snabd./ opskrba el.energijom, gasom/plinom i vodom	3.015	2.638	377	-	-	-	<i>Electricity, gas and water supply</i>
F Građevinarstvo	1.187	867	320	-	-	-	<i>Construction</i>
G Trgovina na veliko i malo; popravak mot.vozila, motoc.i predmeta za vlastitu upotrebu/uporabu i domaćin./kućans.	369	270	99	-	-	-	<i>Wholesale and retail trade; repair of motor vehicles, motorcycles and personal and household goods</i>
H Ugostiteljstvo	491	482	9	-	-	-	<i>Hotels and restaurants</i>
I Prijevoz, skladištenje i kom.	2.488	2.232	256	-	-	-	<i>Transport, storage and communication</i>
J Finansijsko/ Financijsko posredovanje	409	238	165	-	6	-	<i>Financial intermediation</i>
K Poslovanje nekretninama, iznajmljivanje i poslovne djelatn.	57	-	57	-	-	-	<i>Real estate, renting and business activities</i>
L Državna uprava i odbrana/obrana; obavezno/ obvezno socijalno osigur.	647	125	302	5	214	-	<i>Public administration and defence; compuls. social security</i>
M Obrazovanje	902	795	107	-	-	-	<i>Education</i>
N Zdravstveni i socijalni rad	286	264	22	-	-	-	<i>Health and social work</i>
O Ostale javne komun.društvene i vlastite uslužne djelatnosti	134	88	46	-	-	1	<i>Other community, social and personal service activities</i>
Poljoprivredna gazdinstva-ukupno	1.074	253	376	445	-	-	Agricultural households-total

**13. OSTVARENE INVESTICIJE U NOVA STALNA SREDSTVA PO NAMJENI ULAGANJA I
TEHNIČKOJ STRUKTURI, 2009. GODINA (PRINCIP ČISTIH DJELATNOSTI)**
GROSS FIXED CAPITAL FORMATION IN NEW FIXED ASSETS BY PURPOSE OF INVESTMENT
AND TECHNICAL COMPOSITION, 2009 (KIND OF ACTIVITY AND TERRITORY PRINCIPLE)

Srednjobosanski kanton

000 KM

Namjena ulaganja	Ukupno <i>Total</i>	Materijalna stalna sredstva <i>Tangible fixed assets</i>			Nematerijalna stalna sredstva <i>Intangible fixed assets</i>	Troškovi prijenosa vlasništva <i>Costs of ownership transfer</i>	Purpose of investment
		građevinski radovi <i>Construction works</i>	strojevi, oprema i transportna sredstva <i>Machinery, transport and other equipment</i>	ostala materijalna stalna sredstva <i>Other tangible fixed assets</i>			
UKUPNO	172.441	98.106	69.172	2.085	2.858	219	TOTAL
Pravne osobe-ukupno	169.097	97.308	68.648	63	2.858	219	Legal entities-total
A Poljoprivreda, lov i šumarstvo	1.321	896	381	40	3	-	<i>Agriculture, hunting and forestry</i>
B Ribarstvo	2	2	-	-	-	-	<i>Fishing</i>
C Vađenje ruda i kamena	9.616	5.400	3.134	-	1.082	-	<i>Mining and quarrying</i>
D Prerađivačka industrija	56.154	23.512	32.178	2	285	176	<i>Manufacturing</i>
E Proizvodnja i snabd./ opskrba el.energijom, gasom/plinom i vodom	21.947	14.693	6.896	-	346	12	<i>Electricity, gas and water supply</i>
F Građevinarstvo	11.888	8.065	3.793	-	28	2	<i>Construction</i>
G Trgovina na veliko i malo; popravak mot.vozila, motoc.i predmeta za vlastitu upotrebu/uporabu i domaćin./kućans.	31.763	20.234	11.204	6	297	23	<i>Wholesale and retail trade; repair of motor vehicles, motorcycles and personal and household goods</i>
H Ugostiteljstvo	5.472	4.269	998	-	205	-	<i>Hotels and restaurants</i>
I Prijevoz, skladištenje i kom.	10.810	6.721	4.061	-	28	-	<i>Transport, storage and communication</i>
J Finansijsko/ Financijsko posredovanje	670	274	357	-	39	-	<i>Financial intermediation</i>
K Poslovanje nekretninama, iznajmljivanje i poslovne djelatn.	779	138	602	-	33	6	<i>Real estate, renting and business activities</i>
L Državna uprava i odbrana/obrana; obavezno/ obvezno socijalno osigur.	7.497	6.117	992	15	373	-	<i>Public administration and defence; compuls. social security</i>
M Obrazovanje	3.792	2.663	1.129	-	-	-	<i>Education</i>
N Zdravstveni i socijalni rad	3.012	1.340	1.649	-	23	-	<i>Health and social work</i>
O Ostale javne komun.društvene i vlastite uslužne djelatnosti	4.374	2.985	1.273	-	116	-	<i>Other community, social and personal service activities</i>
Poljoprivredna gazdinstva-ukupno	3.344	798	524	2.022	-	-	Agricultural households-total

**13. OSTVARENE INVESTICIJE U NOVA STALNA SREDSTVA PO NAMJENI ULAGANJA I
TEHNIČKOJ STRUKTURI, 2009. GODINA (PRINCIP ČISTIH DJELATNOSTI)**
GROSS FIXED CAPITAL FORMATION IN NEW FIXED ASSETS BY PURPOSE OF INVESTMENT
AND TECHNICAL COMPOSITION, 2009 (KIND OF ACTIVITY AND TERRITORY PRINCIPLE)

Hercegovačko-neretvanski kanton

000 KM

Namjena ulaganja	Ukupno <i>Total</i>	Materijalna stalna sredstva <i>Tangible fixed assets</i>			Nematerijalna stalna sredstva <i>Intangible fixed assets</i>	Troškovi prijenosa vlasništva <i>Costs of ownership transfer</i>	Purpose of investment
		građevinski radovi <i>Construction works</i>	strojevi, oprema i transportna sredstva <i>Machinery, transport and other equipment</i>	ostala materijalna stalna sredstva <i>Other tangible fixed assets</i>			
UKUPNO	375.434	154.172	189.999	8.372	22.726	166	TOTAL
Pravne osobe-ukupno	373.294	153.672	189.829	6.902	22.726	166	Legal entities-total
A Poljoprivreda, lov i šumarstvo	15.201	3.594	6.066	5.526	15	-	<i>Agriculture, hunting and forestry</i>
B Ribarstvo	120	-	120	-	-	-	<i>Fishing</i>
C Vađenje ruda i kamena	327	197	127	-	3	-	<i>Mining and quarrying</i>
D Prerađivačka industrija	50.241	10.402	38.673	872	291	1	<i>Manufacturing</i>
E Proizvodnja i snabd./ opskrba el.energijom, gasom/plinom i vodom	95.458	37.751	51.033	-	6.643	31	<i>Electricity, gas and water supply</i>
F Građevinarstvo	31.208	15.424	15.743	-	27	15	<i>Construction</i>
G Trgovina na veliko i malo; popravak mot.vozila, motoc.i predmeta za vlastitu upotrebu/uporabu i domaćin./kućans.	24.801	11.412	12.835	126	366	62	<i>Wholesale and retail trade; repair of motor vehicles, motorcycles and personal and household goods</i>
H Ugostiteljstvo	1.764	505	1.245	-	13	-	<i>Hotels and restaurants</i>
I Prijevoz, skladištenje i kom.	38.629	8.949	26.637	-	3.043	-	<i>Transport, storage and communication</i>
J Finansijsko/ Financijsko posredovanje	59.257	36.716	11.633	-	10.874	33	<i>Financial intermediation</i>
K Poslovanje nekretninama, iznajmljivanje i poslovne djelatn.	14.722	11.759	2.914	-	49	-	<i>Real estate, renting and business activities</i>
L Državna uprava i odbrana/odbrana; obavezno/ obvezno socijalno osigur.	11.290	6.726	3.111	378	1.051	23	<i>Public administration and defence; compuls. social security</i>
M Obrazovanje	1.126	236	890	-	-	-	<i>Education</i>
N Zdravstveni i socijalni rad	21.643	4.103	17.192	-	348	-	<i>Health and social work</i>
O Ostale javne komun.društvene i vlastite uslužne djelatnosti	7.507	5.895	1.609	-	3	-	<i>Other community, social and personal service activities</i>
Poljoprivredna gazdinstva-ukupno	2.140	500	170	1.470	-	-	Agricultural households-total

**13. OSTVARENE INVESTICIJE U NOVA STALNA SREDSTVA PO NAMJENI ULAGANJA I
TEHNIČKOJ STRUKTURI, 2009. GODINA (PRINCIP ČISTIH DJELATNOSTI)**
GROSS FIXED CAPITAL FORMATION IN NEW FIXED ASSETS BY PURPOSE OF INVESTMENT
AND TECHNICAL COMPOSITION, 2009 (KIND OF ACTIVITY AND TERRITORY PRINCIPLE)

Zapadno-hercegovački kanton

000 KM

Namjena ulaganja	Ukupno <i>Total</i>	Materijalna stalna sredstva <i>Tangible fixed assets</i>			Nematerijalna stalna sredstva <i>Intangible fixed assets</i>	Troškovi prijenosa vlasništva <i>Costs of ownership transfer</i>	Purpose of investment
		građevinski radovi <i>Construction works</i>	strojevi, oprema i transportna sredstva <i>Machinery, transport and other equipment</i>	ostala materijalna stalna sredstva <i>Other tangible fixed assets</i>			
UKUPNO	131.922	55.195	69.920	3.009	3.786	12	TOTAL
Pravne osobe-ukupno	131.897	55.195	69.920	2.984	3.786	12	Legal entities-total
A Poljoprivreda, lov i šumarstvo	7.299	2.280	2.080	2.910	29	-	<i>Agriculture, hunting and forestry</i>
B Ribarstvo	17	-	17	-	-	-	<i>Fishing</i>
C Vađenje ruda i kamena	181	24	157	-	1	-	<i>Mining and quarrying</i>
D Prerađivačka industrija	40.848	10.806	29.271	73	688	10	<i>Manufacturing</i>
E Proizvodnja i snabd./ opskrba el.energijom, gasom/plinom i vodom	13.252	8.738	4.362	-	153	-	<i>Electricity, gas and water supply</i>
F Građevinarstvo	10.332	3.594	6.680	-	56	2	<i>Construction</i>
G Trgovina na veliko i malo; popravak mot.vozila, motoc.i predmeta za vlastitu upotrebu/uporabu i domaćin./kućans.	45.229	23.843	19.992	-	1.394	-	<i>Wholesale and retail trade; repair of motor vehicles, motorcycles and personal and household goods</i>
H Ugostiteljstvo	371	327	44	-	-	-	<i>Hotels and restaurants</i>
I Prijevoz, skladištenje i kom.	5.773	1.553	4.027	-	194	-	<i>Transport, storage and communication</i>
J Finansijsko/ Financijsko posredovanje	775	131	583	-	61	-	<i>Financial intermediation</i>
K Poslovanje nekretninama, iznajmljivanje i poslovne djelatn.	1.674	617	928	-	130	-	<i>Real estate, renting and business activities</i>
L Državna uprava i odbrana/obrana; obavezno/ obvezno socijalno osigur.	1.025	475	549	-	1	-	<i>Public administration and defence; compuls. social security</i>
M Obrazovanje	2.355	2.037	306	-	12	-	<i>Education</i>
N Zdravstveni i socijalni rad	545	200	345	-	-	-	<i>Health and social work</i>
O Ostale javne komun.društvene i vlastite uslužne djelatnosti	2.219	572	579	-	1.068	-	<i>Other community, social and personal service activities</i>
Poljoprivredna gazdinstva-ukupno	25	-	-	25	-	-	Agricultural households-total

**13. OSTVARENE INVESTICIJE U NOVA STALNA SREDSTVA PO NAMJENI ULAGANJA I
TEHNIČKOJ STRUKTURI, 2009. GODINA (PRINCIP ČISTIH DJELATNOSTI)**
GROSS FIXED CAPITAL FORMATION IN NEW FIXED ASSETS BY PURPOSE OF INVESTMENT
AND TECHNICAL COMPOSITION, 2009 (KIND OF ACTIVITY AND TERRITORY PRINCIPLE)

Kanton Sarajevo

000 KM

Namjena ulaganja	Ukupno <i>Total</i>	Materijalna stalna sredstva <i>Tangible fixed assets</i>			Nematerijalna stalna sredstva <i>Intangible fixed assets</i>	Troškovi prijenosa vlasništva <i>Costs of ownership transfer</i>	Purpose of investment
		građevinski radovi <i>Construction works</i>	strojevi, oprema i transportna sredstva <i>Machinery, transport and other equipment</i>	ostala materijalna stalna sredstva <i>Other tangible fixed assets</i>			
UKUPNO	1.084.593	552.750	439.741	5.513	85.940	650	TOTAL
Pravne osobe-ukupno	1.078.248	551.440	438.320	1.898	85.940	650	Legal entities-total
A Poljoprivreda, lov i šumarstvo	3.545	2.806	335	399	-	5	<i>Agriculture, hunting and forestry</i>
B Ribarstvo	-	-	-	-	-	-	<i>Fishing</i>
C Vađenje ruda i kamena	997	738	257	2	-	-	<i>Mining and quarrying</i>
D Prerađivačka industrija	153.115	78.149	66.793	1.327	6.794	53	<i>Manufacturing</i>
E Proizvodnja i snabd./ opskrba el.energijom, gasom/plinom i vodom	51.816	31.944	15.059	-	4.812	-	<i>Electricity, gas and water supply</i>
F Građevinarstvo	45.772	36.727	8.645	-	354	45	<i>Construction</i>
G Trgovina na veliko i malo; popravak mot.vozila, motoc.i predmeta za vlastitu upotrebu/uporabu i domaćin./kućans.	224.535	125.082	87.052	-	12.169	232	<i>Wholesale and retail trade; repair of motor vehicles, motorcycles and personal and household goods</i>
H Ugostiteljstvo	21.607	15.848	5.656	-	103	-	<i>Hotels and restaurants</i>
I Prijevoz, skladištenje i kom.	191.456	31.599	124.099	8	35.532	219	<i>Transport, storage and communication</i>
J Finansijsko/ Financijsko posredovanje	69.177	33.912	25.042	-	10.210	13	<i>Financial intermediation</i>
K Poslovanje nekretninama, iznajmljivanje i poslovne djelatn.	123.786	95.189	26.435	3	2.106	54	<i>Real estate, renting and business activities</i>
L Državna uprava i odbrana/obrana; obavezno/ obvezno socijalno osigur.	93.977	43.288	39.918	11	10.761	-	<i>Public administration and defence; compuls. social security</i>
M Obrazovanje	25.459	20.118	5.084	-	257	-	<i>Education</i>
N Zdravstveni i socijalni rad	44.841	21.212	23.038	8	564	18	<i>Health and social work</i>
O Ostale javne komun.društvene i vlastite uslužne djelatnosti	28.164	14.829	10.906	141	2.278	11	<i>Other community, social and personal service activities</i>
Poljoprivredna gazdinstva-ukupno	6.345	1.310	1.421	3.615	-	-	Agricultural households-total

**13. OSTVARENE INVESTICIJE U NOVA STALNA SREDSTVA PO NAMJENI ULAGANJA I
TEHNIČKOJ STRUKTURI, 2009. GODINA (PRINCIP ČISTIH DJELATNOSTI)**
GROSS FIXED CAPITAL FORMATION IN NEW FIXED ASSETS BY PURPOSE OF INVESTMENT
AND TECHNICAL COMPOSITION, 2009 (KIND OF ACTIVITY AND TERRITORY PRINCIPLE)

Kanton 10

000 KM

Namjena ulaganja	Ukupno <i>Total</i>	Materijalna stalna sredstva <i>Tangible fixed assets</i>			Nematerijalna stalna sredstva <i>Intangible fixed assets</i>	Troškovi prijenosa vlasništva <i>Costs of ownership transfer</i>	Purpose of investment
		građevinski radovi <i>Construction works</i>	strojevi, oprema i transportna sredstva <i>Machinery, transport and other equipment</i>	ostala materijalna stalna sredstva <i>Other tangible fixed assets</i>			
UKUPNO	38.432	19.055	17.382	1.709	259	27	TOTAL
Pravne osobe-ukupno	37.358	18.663	16.997	1.412	259	27	Legal entities-total
A Poljoprivreda, lov i šumarstvo	5.979	3.080	1.478	1.409	-	12	<i>Agriculture, hunting and forestry</i>
B Ribarstvo	-	-	-	-	-	-	<i>Fishing</i>
C Vađenje ruda i kamena	983	366	615	3	-	-	<i>Mining and quarrying</i>
D Prerađivačka industrija	6.622	1.052	5.567	-	1	3	<i>Manufacturing</i>
E Proizvodnja i snabd./ opskrba el.energijom, gasom/plinom i vodom	8.672	5.624	2.993	-	55	-	<i>Electricity, gas and water supply</i>
F Građevinarstvo	3.397	2.474	920	-	3	-	<i>Construction</i>
G Trgovina na veliko i malo; popravak mot.vozila, motoc.i predmeta za vlastitu upotrebu/uporabu i domaćin./kućans.	6.532	4.278	2.215	-	39	-	<i>Wholesale and retail trade; repair of motor vehicles, motorcycles and personal and household goods</i>
H Ugostiteljstvo	108	77	31	-	1	-	<i>Hotels and restaurants</i>
I Prijevoz, skladištenje i kom.	2.410	762	1.636	-	13	-	<i>Transport, storage and communication</i>
J Finansijsko/ Financijsko posredovanje	390	117	273	-	-	-	<i>Financial intermediation</i>
K Poslovanje nekretninama, iznajmljivanje i poslovne djelatn.	43	-	14	-	28	-	<i>Real estate, renting and business activities</i>
L Državna uprava i odbrana/obrana; obavezno/ obvezno socijalno osigur.	499	-	382	-	117	-	<i>Public administration and defence; compuls. social security</i>
M Obrazovanje	770	654	116	-	-	-	<i>Education</i>
N Zdravstveni i socijalni rad	457	97	360	-	-	-	<i>Health and social work</i>
O Ostale javne komun.društvene i vlastite uslužne djelatnosti	495	84	398	-	2	12	<i>Other community, social and personal service activities</i>
Poljoprivredna gazdinstva-ukupno	1.074	392	385	297	-	-	Agricultural households-total

**13. OSTVARENE INVESTICIJE U NOVA STALNA SREDSTVA PO NAMJENI ULAGANJA I
TEHNIČKOJ STRUKTURI, 2009. GODINA (PRINCIP ČISTIH DJELATNOSTI)**
GROSS FIXED CAPITAL FORMATION IN NEW FIXED ASSETS BY PURPOSE OF INVESTMENT
AND TECHNICAL COMPOSITION, 2009 (KIND OF ACTIVITY AND TERRITORY PRINCIPLE)

Neraspoređene investicije/Non-distributed investments

000 KM

Namjena ulaganja	Ukupno <i>Total</i>	Materijalna stalna sredstva <i>Tangible fixed assets</i>			Nematerijalna stalna sredstva <i>Intangible fixed assets</i>	Troškovi prijenosa vlasništva <i>Costs of ownership transfer</i>	Purpose of investment
		građevinski radovi <i>Construction works</i>	strojevi, oprema i transportna sredstva <i>Machinery, transport and other equipment</i>	ostala materijalna stalna sredstva <i>Other tangible fixed assets</i>			
UKUPNO	129.870	123.570	5.879	-	421	-	TOTAL
Pravne osobe-ukupno	129.870	123.570	5.879	-	421	-	Legal entities-total
D Prerađivačka industrija	561	558	3	-	-	-	<i>Manufacturing</i>
E Proizvodnja i snabd./ opskrba el.energijom, gasom/plinom i vodom	12	12	-	-	-	-	<i>Electricity, gas and water supply</i>
F Građevinarstvo	89.909	89.909	-	-	-	-	<i>Construction</i>
G Trgovina na veliko i malo; popravak mot.vozila, motoc.i predmeta za vlastitu upotrebu/uporabu i domaćin./kućans.	3.153	390	2.475	-	289	-	<i>Wholesale and retail trade; repair of motor vehicles, motorcycles and personal and household goods</i>
I Prijevoz, skladištenje i kom.	119	110	8	-	-	-	<i>Transport, storage and communication</i>
J Finansijsko/ Financijsko posredovanje	1.506	56	1.318	-	132	-	<i>Financial intermediation</i>
K Poslovanje nekretninama, iznajmljivanje i poslovne djelatn.	34.576	32.502	2.074	-	-	-	<i>Real estate, renting and business activities</i>
O Ostale javne komun.društvene i vlastite uslužne djelatnosti	33	33	-	-	-	-	<i>Other community, social and personal service activities</i>