

**ŽENE I MUŠKARCI
U FEDERACIJI BOSNE I HERCEGOVINE**

*WOMEN AND MEN
IN FEDERATION OF BOSNIA AND HERZEGOVINA*

Sarajevo, 2004.

IZDAVAČ: FEDERALNI ZAVOD ZA STATISTIKU

PUBLISHER: FEDERAL OFFICE OF STATISTICS

Zelenih beretki 26, Sarajevo

Tel/Phone /Fax: +387 33 65 77 04

Web stranica/Web site : www.fzs.ba

E - mail: bhstat@bih.net.ba

ODGOVARA DIREKTOR: Derviš Đurđević, profesor

PERSON RESPONSIBL: Derviš Đurđević, Director general

**MOLIMO KORISNIKE OVE PUBLIKACIJE DA PRILIKOM
KORIŠĆENJA PODATAKA NAVEDU IZVOR**

*THOSE USING DATA FROM THIS ISSUE ARE
REQUESTED TO STATE THE SOURCE*

**ŽENE I MUŠKARCI
U FEDERACIJI BOSNE I HERCEGOVINE**

*WOMEN AND MEN
IN FEDERATION OF BOSNIA AND HERZEGOVINA*

Sarajevo, 2004.

Predgovor

Statistička publikacija «Žene i muškarci u Federaciji Bosne i Hercegovine» predstavlja kratak prikaz stanja žena i muškaraca u našem društvu. Prvu publikaciju u kojoj su dati podaci za Federaciju Bosne i Hercegovine za period 1996 – 1999 godina i neki indikatori koji se odnose na Bosnu i Hercegovinu do 1991. godine Federalni zavod za statistiku uradio je 2001. godine.,.

U ovom drugom izdanju publikacije dati su podaci za period 1999 – 2003 godine koje obrađujemo i publikujemo prema Programu statističkih istraživanja od interesa za Federaciju Bosne i Hercegovine.

Ovo izdanje je urađeno u saradnji sa Gender centrom Federacije Bosne i Hercegovine, kao jedna od aktivnosti Gender centra u okviru GEEP projekta (Gender jednakost i ravnopravnost u BiH).

Publikacija se sastoji samo od tabela i grafikona bez tekstualne analize podataka i može poslužiti kao izvor informacija svim korisnicima podataka koji su zainteresirani za položaj žena i muškaraca i za jednakost spolova u Federaciji Bosne i Hercegovine.

Sve primjedbe i sugastije cijenjenih korisnika, sa zahvalnošću ćemo primiti u cilju poboljšanja narednih izdanja. Zahvaljujemo svim saradnicima koji su učestvovali u izradi ove publikacije.

Derviš Đurđević, profesor

Direktor

Federalnog zavoda za statistiku

Sarajevo decembar 2004.

FOREWORD

Statistical publication "Women and men in Federation of Bosnia and Herzegovina" represents a short portrait of situation of women and men in our society. Federal office for statistics published a first publications 2001, with data for period 1996 – 1999 for Federation of B&H and some indicators until 1991 for Bosnia and Herzegovina.

In this second publications a given data for period 1999 – 2003 according to Statistical Researches Programme.

This publications a prepared in collaboration with Gender Center of Federation of Bosnia and Herzegovina, as one of the activities of Gender centre within the GEEP Project (Gender Equity and Equality Programme).

Publication consists of tables and graphics only, without text analyses of data and may be utilised by those interested in position women and men and gender aquality in Federation of Bosnia and Herzegovina.

We wish thanks all assistants which work on this publication.

Derviš Đurđević, professor

Director of Federal office of statistics

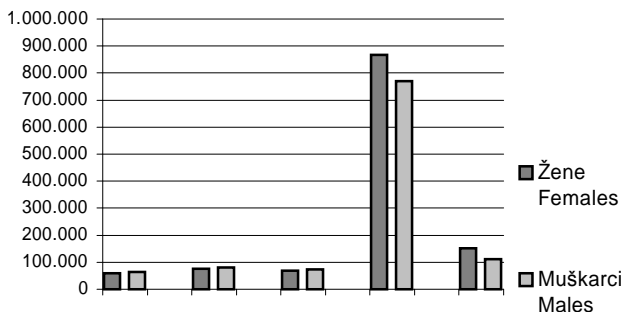
Sarajevo, December 2004

STANOVNIŠTVO	7
<i>POPULATION</i>	
IZBORI 2002	22
<i>ELECTIONS 2002</i>	
OBRAZOVANJE	25
<i>EDUCATION</i>	
ZAPOSLENOST	47
<i>EMPLOYMENT</i>	
SOCIJALNA ZAŠTITA	53
<i>SOCIAL WELFARE</i>	
PRAVOSUDE	65
<i>JUDICAL SYSTEM</i>	
ZDRAVSTVO	69
<i>HEALTH</i>	

**Prisutno stanovništvo prema starosnim grupama
stanje, 31.12.2003. - Procjena**

Present population by age, December 31.2003 - Estimate

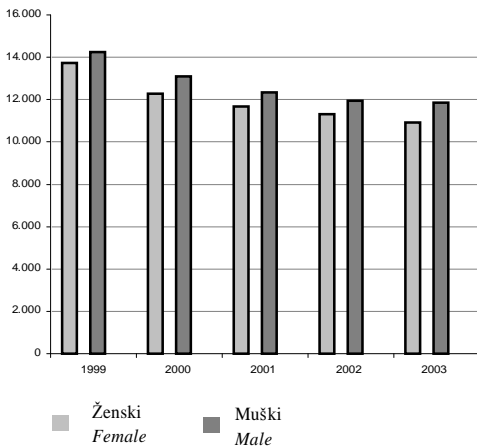
	Žene <i>Females</i>	Muškarci <i>Males</i>
Ukupno <i>Total</i>	1.224.106	1.099.233
0 - 4	59.593	63.087
5 - 9	75.240	81.344
10 - 14	69.777	73.240
15 - 64	866.720	769.410
65⁺	152.776	112.152



Živorodeni 1999. - 2003.

Livebirths 1999 - 2003

	Ženski <i>Females</i>	Muški <i>Males</i>
1999	13.722	14.242
2000	12.284	13.088
2001	11.671	12.347
2002	11.319	11.932
2003	10.909	11.860



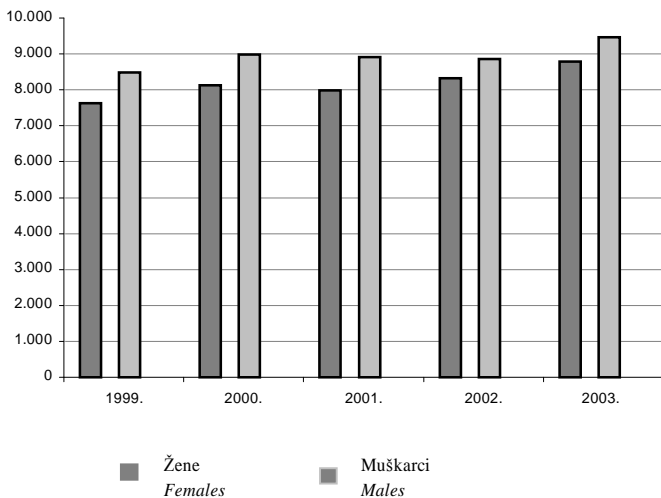
Stanovništvo Umrli

1999. - 2003. Deaths

1999 - 2003

Population

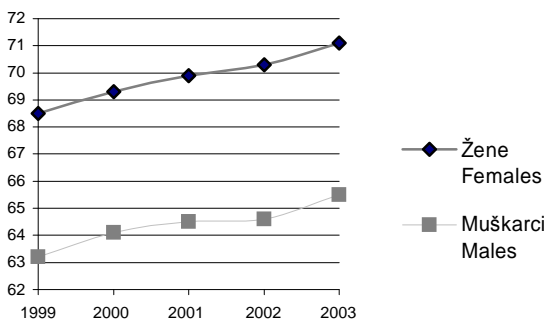
	Žene <i>Females</i>	Muškarci <i>Males</i>
1999.	7.628	8.480
2000.	8.127	8.985
2001.	7.979	8.912
2002.	8.319	8.856
2003.	8.790	9.469



Prosječna starost umrlih osoba 1999 - 2003

Average age of deaths, 1999 - 2003

	Žene <i>Females</i>	Muškarci <i>Males</i>
1999	68,5	63,2
2000	69,3	64,1
2001	69,9	64,5
2002	70,3	64,6
2003	71,1	65,5



Umrli prema uzroku smrti 1999. - 2003.*Deaths by causes of death 1999 - 2003*

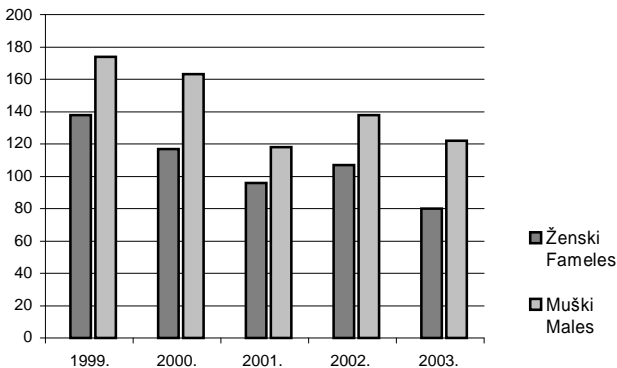
	100-199	C00-G97 D00-D48	R00-R99	J00-J99	K00-K93	S00-T98
1999 Žene <i>Females</i>	4.696	1.069	387	226	142	87
Muškarci <i>Males</i>	4.438	1.601	392	303	233	301
2000 Žene <i>Females</i>	4.689	1.167	441	217	221	118
Muškarci <i>Males</i>	4.378	1.829	425	321	301	271
2001 Žene <i>Females</i>	4.670	1.189	523	184	176	92
Muškarci <i>Males</i>	4.463	1.902	441	251	316	262
2002 Žene <i>Females</i>	4.752	1.294	507	226	199	102
Muškarci <i>Males</i>	4.266	1.926	501	296	280	305
2003 Žene <i>Females</i>	5.216	1.318	607	214	175	101
Muškarci <i>Males</i>	4.637	2.025	540	357	282	253

100 - 199 Oboljenja cirkulatornog sistema*Disases of the circulatory system***C00 - C97, D00 - D48 Neoplazme***Neoplasms***R00 - R99 Simptomi, znaci nenormalni klinički nalazi i****laboratorijski nalazi, koji nisu drugdje klasificirani***Siseases of the respiratory system symptoms, signis and abnormal clinical and laborhtory findings, not elsewhere classified***J00 - J99 Oboljenja respiratornog sistema***Diseases of the respiratory system***K00 - K93 Oboljenja digestivnog trakta***Diseases of the digestive system***S00 - T98 Povrede, trovanja i druge posljedice spoljašnjih uzroka***Injuries, poisinnings and certain other consequences of external causes*

Umrla dojenčad 1999. - 2003.

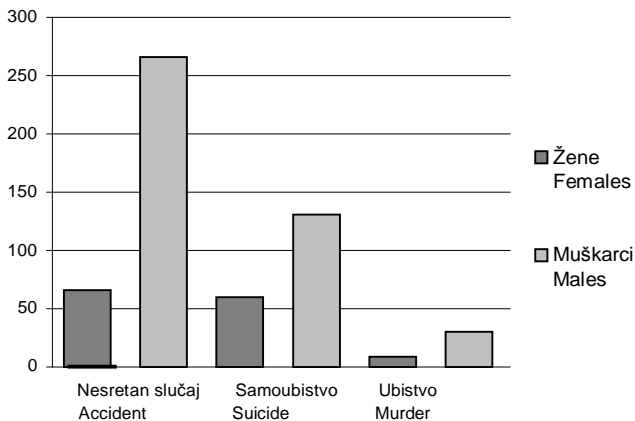
Infant deaths 1999 - 2003

	Ženski <i>Females</i>	Muški <i>Males</i>	na 1000 živorođenih <i>per 1000 livebirths</i>	
			Ženski <i>Females</i>	Muški <i>Males</i>
1999.	138	174	10,1	12,2
2000.	117	163	9,5	12,5
2001.	96	118	8,2	9,6
2002.	107	138	9,5	11,6
2003.	80	122	7,3	10,3



Nasilne smrti, 1999. - 2003.*Violent deaths, 1999. - 2003.*

	Nesretan slučaj <i>Accident</i>		Samoubistvo <i>Suicide</i>		Ubistvo <i>Murder</i>	
	Žene <i>Females</i>	Muškarci <i>Males</i>	Žene <i>Females</i>	Muškarci <i>Males</i>	Žene <i>Females</i>	Muškarci <i>Males</i>
1999	47	257	43	105	10	29
2000	87	308	61	124	14	30
2001	66	288	49	116	11	31
2002	55	253	65	143	13	38
2003	66	266	60	131	9	30

Nasilne smrti u 2003.*Violent deaths in 2003*

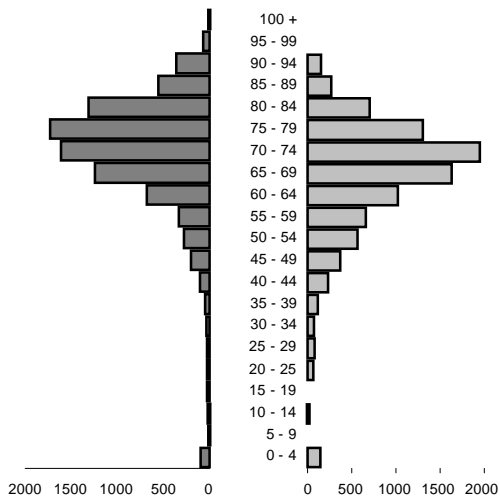
Umrla prema starosti u 2003. godini

Deaths by age in 2003

Godine <i>Age</i>	Žene <i>Females</i>	Muškarci <i>Males</i>
0 - 4	98	142
5 - 9	6	11
10 - 14	12	14
15 - 19	25	58
20 - 25	27	62
25 - 29	25	81
30 - 34	38	69
35 - 39	49	117
40 - 44	106	229
45 - 49	204	371
50 - 54	278	563
55 - 59	336	662
60 - 64	680	1.022
65 - 69	1.246	1.628
70 - 74	1.611	1.951
75 - 79	1.727	1.305
80 - 84	1.311	703
85 - 89	554	268
90 - 94	363	153
95 - 99	70	41
100 +	7	6

Umrli prema starosti u 2003. godini

Deaths by age in 2003



■ Žene
Females

■ Muškarci
Males

Umri prema uzroku smrti u 2003.

Deaths by causes of death in 2003

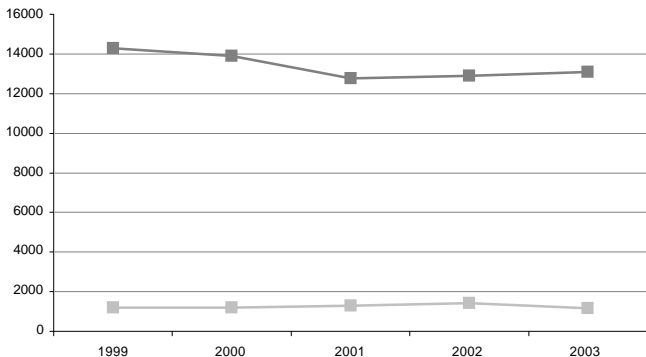
			100-199	C00-G97 D00-D48	R00-R99	J00-J99	K00-K93	S00-T98
Do 1 godine	Žene	<i>Females</i>	6	1	5	4	3	-
<i>Under 1 year</i>	Muškarci	<i>Males</i>	4	1	5	2	2	-
1 - 9	Žene	<i>Females</i>	4	3	1	1	2	3
	Muškarci	<i>Males</i>	3	7	-	-	1	2
10 - 19	Žene	<i>Females</i>	5	8	3	2	1	6
	Muškarci	<i>Males</i>	2	7	6	3	3	20
20 - 29	Žene	<i>Females</i>	10	11	-	4	2	5
	Muškarci	<i>Males</i>	21	15	11	4	3	42
30 - 39	Žene	<i>Females</i>	13	25	6	2	1	14
	Muškarci	<i>Males</i>	49	23	11	4	9	29
40 - 49	Žene	<i>Females</i>	91	140	13	3	8	14
	Muškarci	<i>Males</i>	197	143	31	13	28	51
50 - 59	Žene	<i>Females</i>	250	220	27	7	20	10
	Muškarci	<i>Males</i>	495	353	69	28	45	28
60 - 69	Žene	<i>Females</i>	1.005	393	112	44	52	16
	Muškarci	<i>Males</i>	1.261	689	143	90	97	29
70 - 79	Žene	<i>Females</i>	2.168	389	194	102	63	21
	Muškarci	<i>Males</i>	1.827	674	156	159	82	30
80+	Žene	<i>Females</i>	1.656	127	243	45	23	12
	Muškarci	<i>Males</i>	774	111	109	53	12	11
80 and over	Žene	<i>Females</i>	8	1	3	-	-	-
	Muškarci	<i>Males</i>	4	2	1	1	-	1

- 100 - 199** **Oboljenja cirkulatornog sistema**
Disases of the circulatory system
- C00 - C97** **Neoplazme**
- D00 - D48** *Neoplasms*
- R00 - R99** **Simptomi, znaci nenormalni klinički nalazi i
laboratorijski nalazi, koji nisu drugdje
klasificiranj** *p y y y p g*
abnormal clinical and laborhtory findings, not elsewhere
- J00 - J99** **Oboljenja respiratornog sistema**
Diseases of the raspiratory system
- K00 - K93** **Oboljenja digestivnog trakta**
Diseases of the digestive system
- S00 - T98** **Povrede, trovanja i druge posljedice spoljašnih uzroka**
*Injuries, poisinnings and certain other consequences of
external causes*

Sklopljeni i razvedeni brakovi, 1999. - 2003.

Marriages and divorces, 1999 - 2003

	Sklopljeni brakovi <i>Marriages</i>	Razvedeni brakovi <i>Divorces</i>
1999	14.285	1.201
2000	13.894	1.180
2001	12.758	1.286
2002	12.889	1.424
2003	13.102	1.174

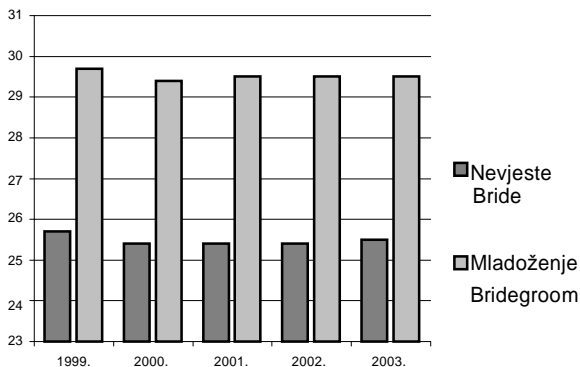


■ **Sklopljeni brakovi**
Marriages

■ **Razvedeni brakovi**
Divorces

Sklopljeni brakovi, 1999. - 2003.*Marriages, 1999 - 2003*

	Sklopljeni brakovi <i>Marriges</i>	Prosječna starost <i>Share of age</i>	
		Nevjeste <i>Bride</i>	Mladoženje <i>Bridegroom</i>
1999	14.285	25,7	29,7
2000	13.894	25,4	29,4
2001	12.758	25,4	29,5
2002	12.889	25,4	29,5
2003	13.102	25,5	29,5



Razvedeni brakovi, 1999. - 2003.*Divorces, 1999 - 2003*

Starost žena i muškaraca <i>Age of females and males</i>		Razvedeni brakovi <i>Divorces</i>				
		1999	2000	2001	2002	2003
Ukupno <i>Total</i>		1.201	1.180	1.286	1.424	1.174
do 19 <i>until 19</i>	Žena <i>Females</i>	23	17	19	27	21
	Muškaraca <i>Males</i>	4	3	4	-	1
20 - 24	Žena <i>Females</i>	160	171	202	215	194
	Muškaraca <i>Males</i>	76	81	80	85	76
25 - 29	Žena <i>Females</i>	218	223	237	275	218
	Muškaraca <i>Males</i>	177	173	203	249	212
30 - 34	Žena <i>Females</i>	221	188	214	231	202
	Muškaraca <i>Males</i>	246	215	250	255	213
35 - 39	Žena <i>Females</i>	195	187	189	207	193
	Muškaraca <i>Males</i>	222	217	220	238	202
40 - 49	Žena <i>Females</i>	236	250	272	301	216
	Muškaraca <i>Males</i>	192	281	310	354	286
50 - 59	Žena <i>Females</i>	65	84	94	121	89
	Muškaraca <i>Males</i>	93	116	132	151	102
60 +	Žena <i>Females</i>	37	47	49	44	38
	Muškaraca <i>Males</i>	63	81	78	86	79
nepoznato <i>unknown</i>	Žena <i>Females</i>	46	13	10	3	3
	Muškaraca <i>Males</i>	28	13	9	6	3

Razvedeni brakovi prema trajanju braka, 1999. - 2003.*Divorces, 1999 - 2003*

Trajanje braka <i>Duration of marriage</i>	Razvedeni brakovi <i>Divorces</i>				
	1999	2000	2001	2002	2003
do 1 godine <i>until 1 year</i>	67	75	81	99	83
1 - 4	305	306	364	395	352
5 - 9	261	241	233	288	272
10 - 14	215	200	215	202	164
15 - 19	172	139	157	167	124
20 - 24	86	97	106	120	86
25 +	95	122	130	153	93

Izabrani zastupnici**u Zastupničkom domu Parlamenta Federacije BiH***Elected deputies in**House of Representatives of the Parliament of Federation B&H*

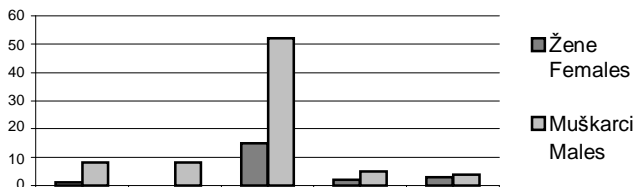
	Žene <i>Females</i>	Muškarci <i>Males</i>
UKUPNO	21	77
<i>TOTAL</i>		
Stranka demokratske akcije /SDA/	8	24
Koalicija /HDZ,DEMOKRIŠĆANI,HNZ/	4	12
Stranka za BiH /S BiH/	2	13
Socijaldemokratska partija BiH	1	14
Bosanska stranka /BOS/	1	2
Demokratska narodna zajednica /DNZ/	1	1
Nova hrvatska inicijativa /NHI/	1	1
Stranka penzionera BiH	1	1
Ekonomski blok HDU - za boljitak	1	1
Hrvatska seljačka stranka BiH	-	1
Hrvatska stranka prava /HSP/	-	1
Bosanskohercegovačka patriotska str.	-	1
Hrvatska kršćansko demokratska unija	-	1
Građanska demokratska stranka /GDS/	-	1
Liberalno demokratska stranka /LDS/	1	-
SNSD Milorad Dodik	-	1
PROENS i SM BiH	-	1
Hrvatski pravaški blok	-	1

**Izabrani zastupnici u Zastupničkom domu Parlamenta
Federacije BiH prema dostignutom nivou obrazovanja**

Elected deputies by educational attainment in

House of Representatives of the Parliament of Federation B&H

	Žene <i>Females</i>	Muškarci <i>Males</i>
Srednja škola <i>Secondary school</i>	1	8
Viša škola <i>Higher school</i>	-	8
Visoka škola <i>High school</i>	15	52
Magisterij <i>Master of science</i>	2	5
Doktorat <i>Doctor of science</i>	3	4

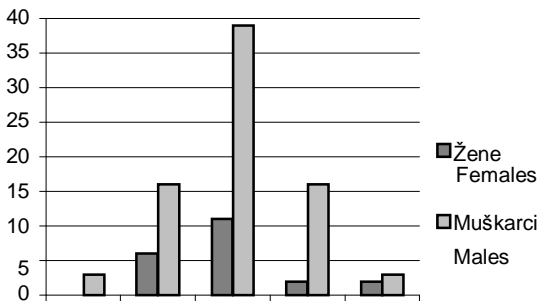


**Izabrani zastupnici u Zastupničkom domu Parlamenta
Federacije BiH prema starosnim skupinama**

Elected deputies by age groups, in

House of Representatives of the Parliament of Federation B&H

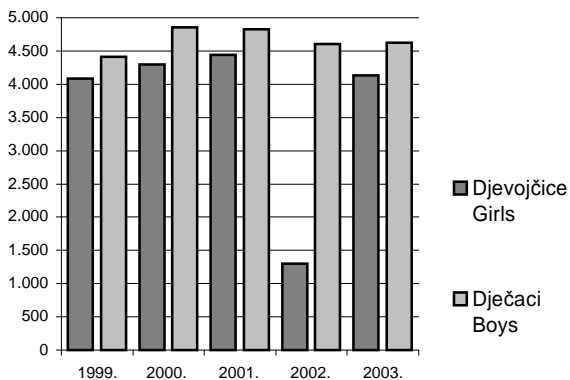
	Žene <i>Females</i>	Muškarci <i>Males</i>
Do 29 <i>Under 29</i>	-	3
29 - 39	6	16
40 - 49	11	39
50 - 59	2	16
60 +	2	3



Broj djece u predškolskim ustanovama, 1999 - 2003

Children in pre-school institutions, 1999 - 2003

	Predškolske ustanove <i>Pre-school institutions</i>	Djevojčice <i>Girls</i>	Dječaci <i>Boys</i>
1999	97	4.089	4.417
2000	105	4.295	4.855
2001	117	4.440	4.830
2002	118	1.298	4.601
2003	123	4.132	4.629



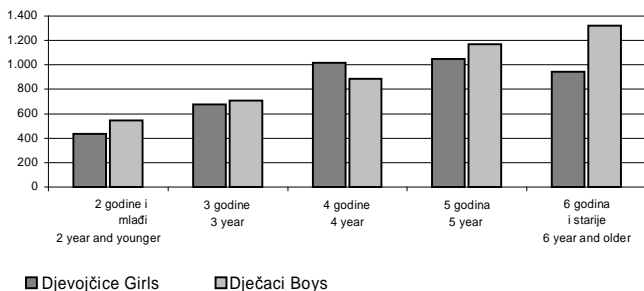
Djeca u predškolskim ustanovama prema uzrastu, 1999 - 2003

Children in pre-school institutions, age, 1999 - 2003

			2 godine i mlađi 2 year and younger	3 godine 3 year	4 godine 4 year	5 godina 5 year	6 godina i starije 6 year and older
1999	Djevojčice	<i>Girls</i>	442	787	1.043	914	903
	Dječaci	<i>Boys</i>	494	831	1.090	1.110	892
2000	Djevojčice	<i>Girls</i>	410	773	1.020	1.080	1.012
	Dječaci	<i>Boys</i>	486	846	1.123	1.159	1.241
2001	Djevojčice	<i>Girls</i>	408	781	1.044	1.092	1.115
	Dječaci	<i>Boys</i>	474	788	1.117	1.197	1.254
2002	Djevojčice	<i>Girls</i>	440	756	964	1.023	1.115
	Dječaci	<i>Boys</i>	430	792	1.032	1.147	1.200
2003	Djevojčice	<i>Girls</i>	437	677	1.019	1.051	944
	Dječaci	<i>Boys</i>	545	710	884	1.168	1.322

Djeca u predškolskim ustanovama prema uzrastu, u 2003.

Children in pre-school institutions, age in 2003

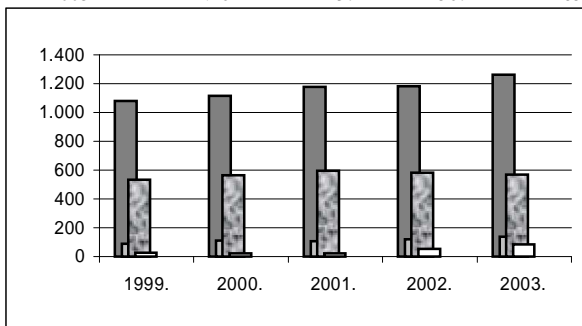


Zaposleni u predškolskim ustanovama, 1999 - 2003

Employments in pre-school institutions, 1999 - 2003

	Ukupno zaposleni <i>Employed - total</i>		Odgajatelji <i>Child-care workers</i>	
	Žene <i>Females</i>	Muškarci <i>Males</i>	Žene <i>Females</i>	Muškarci <i>Males</i>

1999	1.080	89	535	27
2000	1.114	111	565	22
2001	1.178	108	596	21
2002	1.182	119	583	52
2003	1.261	137	567	85



Ukupno zaposleni

Employed - total

- **Žene**
Females
- **Muškarci**
Males

Odgajatelji

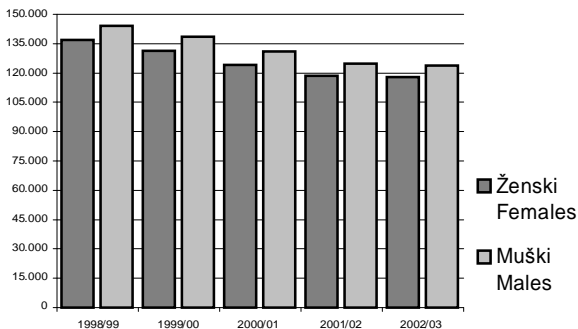
Child-care workers

- **Žene**
Females
- **Muškarci**
Males

Učenci u osnovnim školama, 1999 -2003 (kraj školske godine)

Pupils in elementary school, 1999 - 2003 (end of school year)

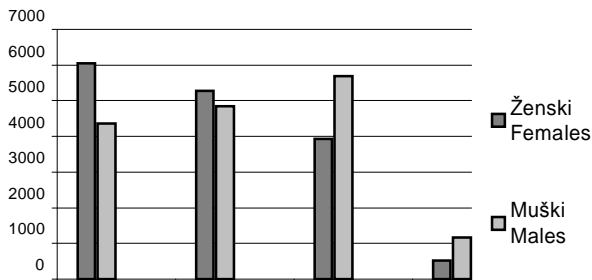
	Ženski <i>Females</i>	Muški <i>Males</i>
1998/99	136.776	144.135
1999/00	131.420	138.419
2000/01	123.985	131.152
2001/02	118.532	124.937
2002/03	117.954	123.866



**Učenci koji su završili osnovnu školu
prema uspjehu u školskoj 2002/03. godini**

Pupils, completed of elementary school, school year 2002/03

	Ženski <i>Females</i>	Muški <i>Males</i>
odličan <i>excellent</i>	6.047	4.359
vrlo dobar <i>very good</i>	5.268	4.848
dobar <i>good</i>		
dovoljan <i>sufficient</i>	3.933	5.691
	526	1.174



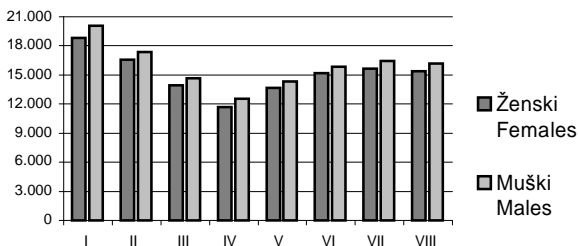
**Upisani učenici u osnovnu školu 2003/04
školske godine po razredima**

Enrolled pupils in elementary school 2003/04, classes

Razred <i>Class</i>	Upisani učenici <i>Enrolled pupils</i>	
	Ženski <i>Females</i>	Muški <i>Males</i>

Ukupno

<i>Total</i>	120.951	127.554
I	18.847	20.093
II	16.566	17.382
III	13.902	14.686
IV	11.719	12.559
V	13.680	14.352
VI	15.221	15.878
VII	15.658	16.422
VIII	15.358	16.182



**Nastavnici i suradnici u nastavi, u osnovnim školama,
početak školske godine**

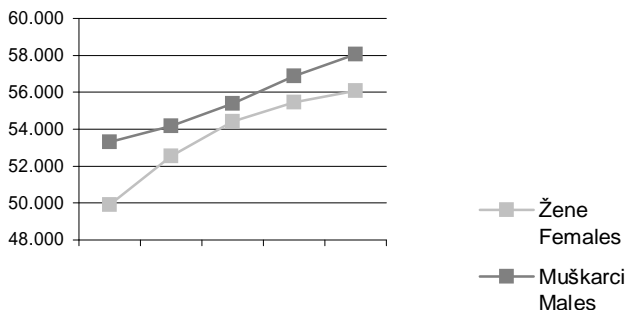
*Teachers and adviser in instruction, in elementary schools,
begining of school year*

	Nastavnici <i>Teachers</i>				Suradnici u nastavi <i>Adviser in instruction</i>	
	Žene <i>Females</i>	Muškarci <i>Males</i>	Sa punim radnim vremenom <i>Full-time</i>		Žene <i>Females</i>	Muškarci <i>Males</i>
			Žene <i>Females</i>	Muškarci <i>Males</i>		
1999/00	8632	4828	8094	4265	191	156
2000/01	8600	4731	7970	4132	252	142
2001/02	8653	4725	8043	4120	253	141
2002/03	9010	4715	8165	4002	261	184
2003/04	9219	4711	8314	3968	278	168

Broj učenika u srednjim školama, kraj školske godine

Pupils in secondary education, end of school year

	Žene <i>Females</i>	Muškarci <i>Males</i>
1998/99	49.924	53.294
1999/00	52.544	54.179
2000/01	54.428	55.399
2001/02	55.467	56.889
2002/03	56.097	58.051



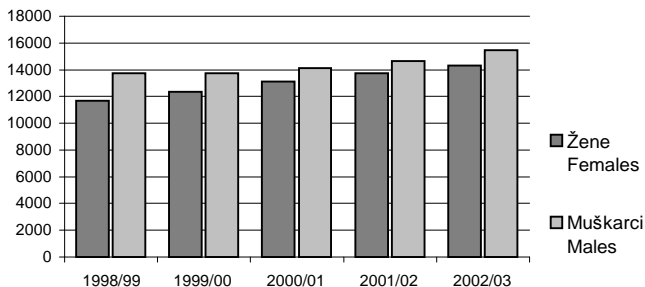
Redovni učenici koji su završili srednju školu

Regular pupils, graduates - end secondary schools

	Žene <i>Females</i>	Muškarci <i>Males</i>	Trogodišnja <i>Three years</i>		Četverogodišnja <i>Four years</i>	
			Žene <i>Females</i>	Muškarci <i>Males</i>	Žene <i>Females</i>	Muškarci <i>Males</i>
1998/99	11661	13761	4303	7768	7358	5993
1999/00	12339	13746	4475	7499	7864	6247
2000/01	13112	14119	4522	7422	8590	6697
2001/02	13756	14634	4628	7344	9128	7290
2002/03	14301	15482	4613	7574	9688	7908

Redovni učenici koji su završili školu

Regular pupils, graduates - end



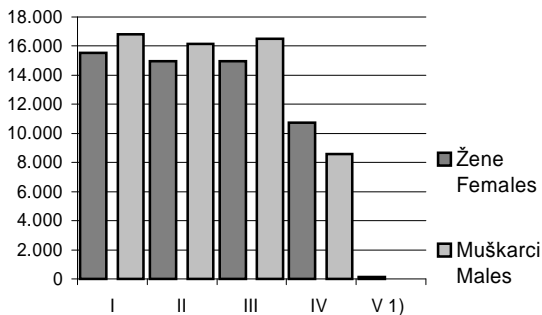
Upisani učenici srednjih škola, početak 2003/04

Enrolled pupils secondary schools, beginning 2003/04

Razred <i>Class</i>	Žene <i>Females</i>	Muškarci <i>Males</i>
Ukupno Total	56.323	58115
I	15.527	16.812
II	14.977	16.173
III	14.970	16.514
IV	10.736	8.600
V ¹⁾	113	16

¹⁾ Učenici učiteljske škole

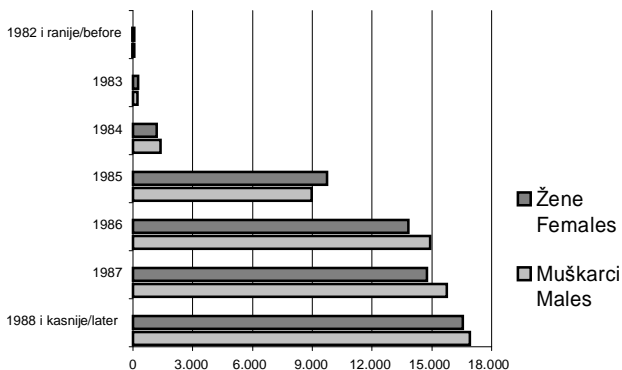
Pupils of teacher school



Učenci srednjih škola po godinama rođenja, početak 2003/04

Pupils by date of birth, begining of school year 2003/04

Godine rođenja <i>Date of birth</i>	Žene <i>Females</i>	Muškarci <i>Males</i>
1988 i kasnije/ <i>later</i>	16.546	16.893
1987	14.759	15.752
1986	13.821	14.910
1985	9.734	8.953
1984	1.197	1.372
1983	247	212
1982 i ranije/ <i>before</i>	19	23



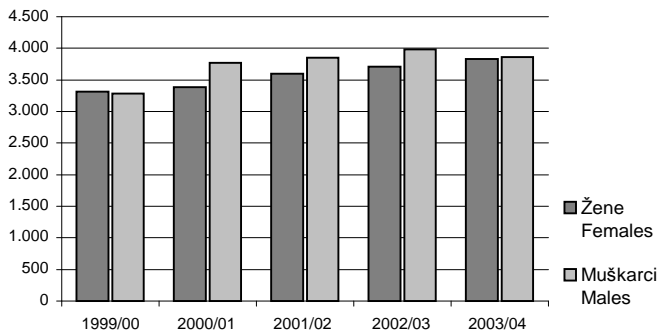
Nastavno osoblje u srednjim školama, početak školske godine

Teachers in secondary education, beginning of school year

	Ukupno <i>Total</i>		Sa punim rad. vremenom		Suradnici u nastavi	
	Žene <i>Females</i>	Muškarci <i>Males</i>	Žene <i>Females</i>	Muškarci <i>Males</i>	Žene <i>Females</i>	Muškarci <i>Males</i>
1999/00	3.319	3.282	2.408	2.670	58	37
2000/01	3.384	3.773	2.544	2.669	89	35
2001/02	3.595	3.853	2.548	2.528	92	45
2002/03	3.708	3.980	2.690	2.598	128	74
2003/04	3.830	3.865	2.749	2.518	133	50

Ukupno nastavno osoblje u srednjim školama, početak školske godine

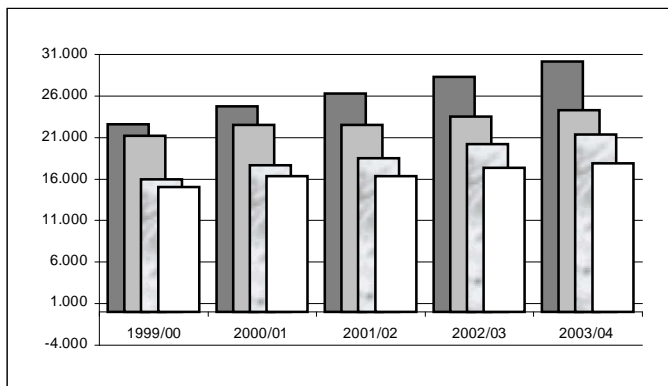
Teachers in secondary education, total number, beginning of school year



Broj studenata na visokoškolskim ustanovama

Number of students on institutions of higher education

	Ukupno <i>Total</i>		Od toga redovnih <i>Full-time students</i>	
	Žene <i>Females</i>	Muškarci <i>Males</i>	Žene <i>Females</i>	Muškarci <i>Males</i>
1999/00	22.635	21.204	15.942	15.005
2000/01	24.721	22.521	17.688	16.390
2001/02	26.331	22.535	18.500	16.361
2002/03	28.264	23.507	20.183	17.371
2003/04	30.166	24.259	21.380	17.859



Ukupno Total
 ■ Žene Females
 ■ Muškarci Males

Od toga redovnih Full-time students
 ■ Žene Females
 ■ Muškarci Males

Fakulteti sa 50% i više ženskih studenata, 2003/04 u procentima*Faculties with 50% and more females students, 2003/04 in percent*

	Žene <i>Females</i>	Muškarci <i>Males</i>
Pedagoška akademija <i>Academy of education</i>	95	5
Farmaceutski fakultet <i>Pharmacy</i>	84	16
Pedagoški fakultet <i>Pedagogical</i>	81	19
Defektološki fakultet <i>Special education</i>	77	23
Fakultet humanističkih nauka <i>Studies for humane</i>	76	24
Filozofski fakultet <i>Philosophy</i>	74	26
Prirodno matematički fakultet <i>Natural science and mathematics</i>	67	33
Stomatološki fakultet <i>Dentistry</i>	64	36
Visoka zdravstvena škola <i>School of higher learning in health</i>	63	37
Akademija likovnih umjetnosti <i>Academy of fine arts</i>	61	39
Medicinski fakultet <i>Medicine</i>	60	40
Biotehnički fakultet <i>Bio technical</i>	60	40
Pravni fakultet <i>Law</i>	60	40

Fakulteti sa 50% i više ženskih studenata, 2003/04 u procentima

Faculties with 50% and more females students, 2003/04 in percent

	Žene <i>Females</i>	Muškarci <i>Males</i>
Ekonomski fakultet <i>Economy</i>	58	42
Muzička akademija <i>Academy of music</i>	57	43
Fakultet političkih nauka <i>Political science</i>	56	44
Fakultet za poslovni menadžment <i>Faculty for business management</i>	56	44
Arhitektonski fakultet <i>Architecture</i>	55	45
Akademija scenskih umjetnosti <i>Academy of Scenes Arts</i>	52	48
Akademija dramskih umjetnosti <i>Academy of Dramatic Arts</i>	52	48
Studij agromediterranskih kultura <i>Studies for mediterranean culture</i>	51	49
Poljoprivredni fakultet <i>Agriculture</i>	50	50

Fakulteti sa 50% i više muških studenata, 2003/04 u procentima

Faculties with 50% and more males students, 2003/04 in percents

	Žene <i>Females</i>	Muškarci <i>Males</i>
Fakultet za tjelesni odgoj <i>Faculty of sport</i>	10	90
Mašinski fakultet <i>Faculty of mechanical engineering</i>	14	86
Fakultet elektrotehnike <i>Faculty of Electrical engineering</i>	14	86
Fakultet informacione tehnologije <i>Faculty of information technologies</i>	16	84
Fakultet za fizičku kulturu <i>Physical culture</i>	16	84
Franjevačka teologija <i>Theology of Saint Francisci Assisiencies</i>	21	79
Fakultet kriminalističkih nauka <i>Faculty for criminology</i>	23	77
Vrhbosanska visoka teološka škola <i>Catholic theological high school</i>	23	77
Gradevinski fakultet <i>Faculty of civil engineering</i>	25	75
Tehnički fakultet <i>Faculty of mechanical engineering</i>	25	75
Fakultet za metalurgiju i materijale <i>Faculty of metallurgy</i>	27	73
Elektrotehnički fakultet <i>Faculty of electrical engineering</i>	28	72

Fakulteti sa 50% i više muških studenata, 2003/04 u procentima

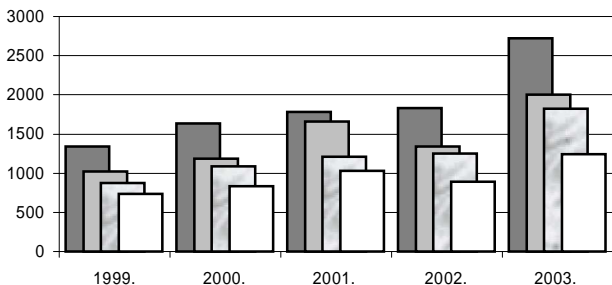
Faculties with 50% and more males students, 2003/04 in percents

	Žene <i>Females</i>	Muškarci <i>Males</i>
Šumarski fakultet <i>Faculty of forestry</i>	30	70
Fakultet islamskih nauka <i>Faculty of islamic sciences</i>	32	68
Veterinarski fakultet <i>Veterinary faculty</i>	34	66
Agronomski fakultet <i>Faculty of agronomy</i>	37	63
Tehnološki fakultet <i>Faculty of chemical engineering</i>	48	52
Poljoprivredni fakultet <i>Faculty of agricultural</i>	50	50

Diplomirani studenti

Graduated students

	Žene <i>Females</i>	Muškarci <i>Males</i>	Redovni studenti <i>Regular students</i>	
			Žene <i>Females</i>	Muškarci <i>Males</i>
1999	1341	1023	878	736
2000	1631	1189	1090	833
2001	1785	1657	1209	1031
2002	1835	1343	1254	889
2003	2726	2004	1820	1243



Redovni studenti *Regular students*

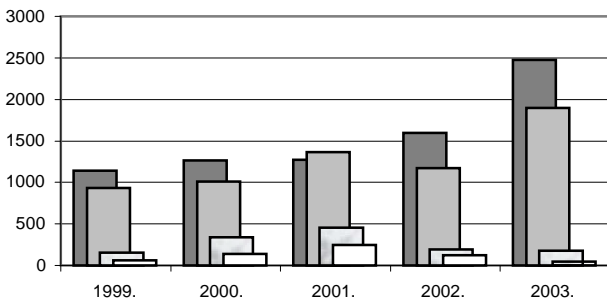
■ **Žene** *Females*
 ■ **Muškarci** *Males*

□ **Žene** *Females*
 □ **Muškarci** *Males*

Diplomirani studenti

Graduated students

	Fakulteti <i>Faculties</i>		Više škole <i>High schools</i>	
	Žene <i>Females</i>	Muškarci <i>Males</i>	Žene <i>Females</i>	Muškarci <i>Males</i>
1999	1142	935	155	61
2000	1268	1013	337	135
2001	1271	1363	452	248
2002	1593	1172	192	126
2003	2477	1896	180	44



Fakulteti *Faculties*

- Žene** *Females*
- Muškarci** *Males*

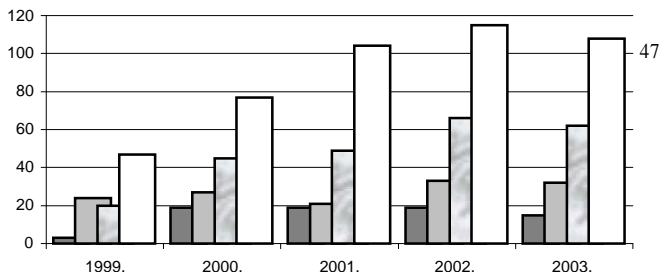
Više škole *High schools*

- Žene** *Females*
- Muškarci** *Males*

Promovirani doktori nauka, magistri i specijalisti nauka

Doctors of science, masters of science and specialized degree

	Doktori nauka <i>Doctors of science</i>		Magistri i specijalisti nauka <i>Masters of science and specialized degree</i>	
	Žene <i>Females</i>	Muškarci <i>Males</i>	Žene <i>Females</i>	Muškarci <i>Males</i>
1999	3	24	20	47
2000	19	27	45	77
2001	19	21	49	104
2002	19	33	66	115
2003	15	32	62	108



Doktori nauka

Doctors of science

- **Žene** *Females*
- **Muškarci** *Males*

Magistri i specijalisti nauka

Masters of science and specialized degree

- **Žene** *Females*
- **Muškarci** *Males*

Doktori nauka, magistri i specijalisti koji su stekli zvanje u 2003. godini prema naučnim oblastima

Doctors of science, Masters of science and specialized degree according to fields of science and by universities in 2003

	Doktori nauka <i>Doctors of science</i>		Magistri i specijalisti nauka <i>Masters of science and specialized degree</i>	
	Žene <i>Females</i>	Muškarci <i>Males</i>	Žene <i>Females</i>	Muškarci <i>Males</i>
Obrazovanje <i>Education</i>	-	-	1	-
Umjetnost i humanističke nauke <i>Humanities and arts</i>	-	1	10	4
Društvene i pravo <i>Social science and law</i>	3	14	12	19
Prirodno matematičke nauke <i>Natural</i>	2	1	8	12
Tehnika, industrija, građevinarstvo <i>Engineering, industry, construction</i>	3	4	10	31
Poljoprivreda <i>Agriculture</i>	2	4	4	18
Zdravstvo i soc. zaštita <i>Health, social welfare</i>	5	5	16	15
Uslužne djelatnosti <i>Service</i>	-	2	-	6
Nespecijalizirano <i>Unspecification</i>	-	1	1	3

Nastavnici i suradnici na visokoškolskim ustanovama

Teachers at institutions of higher education

	Nastavnici <i>Teachers</i>		Suradnici <i>Adviser</i>		Spoljni suradnici <i>External co-worker</i>	
	Žene <i>Females</i>	Muškarci <i>Males</i>	Žene <i>Females</i>	Muškarci <i>Males</i>	Žene <i>Females</i>	Muškarci <i>Males</i>
1999/00	-	-	-	-	-	-
2000/01	199	808	446	534	455	1230
2001/02	205	737	462	513	574	1550
2002/03	231	750	477	507	689	1697
2003/04	250	762	494	488	751	1771

Nastavnici na visokoškolskim ustanovama 2003/04

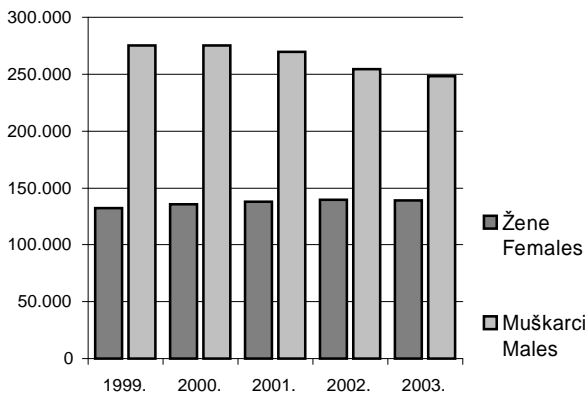
Teachers at institutions of higher education 2003/04

	Žene <i>Females</i>	Muškarci <i>Males</i>
Sa punim radnim vremenom <i>Full-time</i>	230	698
Redovni <i>Regular</i>	42	283
Vanredni <i>Part-time</i>	69	185
Docenti <i>Assistant professors</i>	105	190
Doktori nauka <i>Doctors of science</i>	227	675
Magistri i magistri specijalisti <i>Masters & master specialist</i>	225	311
Ostali <i>Other</i>	14	40

Zaposleni, 1999 - 2003 - Godišnji prosjek*Employed, 1999 - 2003 - Average year*

	Žene <i>Females</i>	Muškarci <i>Males</i>
--	-------------------------------	---------------------------------

1999	132.265	275.489
2000	135.457	275.351
2001	137.669	269.530
2002	139.516	254.616
2003	139.188	248.193



Zaposleni po djelatnostima, Mart 2003.

Employed by activities, March 2003

	Žene <i>Females</i>	Muškarci <i>Males</i>
UKUPNO	121.260	205.210
<i>TOTAL</i>		
A Poljorivreda, lov i šumarstvo <i>Agriculture, hunting and forestry</i>	1.252	7.029
B Ribarstvo <i>Fishing</i>	49	137
C Rudarstvo <i>Mining</i>	1.389	14.961
D Prerađivačka industrija <i>Manufacturing</i>	29.790	55.435
E Snabdijevanje električnom energijom, gasom <i>Electricity, gas and water supply</i>	3.130	11.422
F Građevinarstvo <i>Constructions</i>	3.266	18.965
G Trgovina <i>Trade</i>	15.485	23.741
H Ugostiteljstvo <i>Hotels and restaurants</i>	2.704	3.518
I Saobraćaj <i>Transport</i>	5.770	18.743
J Finansije <i>Financial</i>	4.313	3.126
K Poslovanje nekretninama <i>Real estate</i>	2.710	5.367

Zaposleni po djelatnostima, Mart 2003.*Employed by activities, March 2003*

	Žene <i>Females</i>	Muškarci <i>Males</i>
L Javna uprava <i>Public administration</i>	12.668	13.777
M Obrazovanje <i>Education</i>	18.825	13.958
N Zdravstvo <i>Health</i>	16.935	9.545
O Ostale javne društvene, socijalne i lične uslužne djelatnosti <i>Other community, social and personal service activities</i>	2.701	5.486

Zaposleni prema stupnju stručnog obrazovanja, Mart 2003*Employed by professional qualifications, March 2003*

	Žene <i>Females</i>	Muškarci <i>Males</i>
Doktori <i>Doctors</i>	256	723
Magistri <i>Masters</i>	331	655
VSS <i>University</i>	16.208	20.961
VŠS <i>Higher</i>	12.433	11.878
SSS <i>Secondary</i>	47.608	52.590
NSS <i>Elementary</i>	6.088	6.375
VKV <i>Highly skilled</i>	1.547	16.783
KV <i>Skilled</i>	18.607	62.628
PKV <i>Semiskilled</i>	4.829	10.945
NKV <i>Unskilled</i>	13.353	21.672

Zaposleni prema intervalima starosti, Mart 2003*Employed according to age , March 2003*

	Žene <i>Females</i>	Muškarci <i>Males</i>
do 19 <i>until 19 age</i>	462	526
20 - 24	6.143	8.247
25 - 29	13.242	16.845
30 - 34	16.834	23.752
35 - 39	21.769	33.402
40 - 44	24.285	40.156
45 - 49	18.894	35.299
50 - 54	12.478	26.005
55 - 59	5.395	14.600
60 - 64	1.631	5.686
65 i više <i>and more</i>	127	692

Nezaposleni, 1999 - 2003 stanje 31.12.*Unemployed, 1999 - 2003 situation 31.12.*

	Žene <i>Females</i>	Muškarci <i>Males</i>
1999	120.815	140.978
2000	121.839	139.934
2001	125.480	143.524
2002	132.697	158.018
2003	140.038	164.792

Nezaposlene osebe prema stručnoj spremi, decembar 2003*Unemployed persons by professional attainment, December 2003*

	Žene <i>Females</i>	Muškarci <i>Males</i>
VSS	2.037	1.646
VŠS	2.238	1.454
SSS	40.123	25.129
NS	1.013	146
VKV	283	2.421
KV	40.361	71.754
PK	3.396	6.767
NK	50.587	55.475

Zaposleni u ustanovama za socijalnu zaštitu

Personnel employed in social service institutions

		Ustanove za djecu i omladinu <i>Institutions for youth</i>	Ustanove za odrasle <i>Institutions for adult</i>	Ustanove za profesionalnu rehabilitaciju <i>Institutions for professional rehabilitation</i>
1999	Žene <i>Females</i>	250	282	154
	Muškarci <i>Males</i>	256	93	114
2000	Žene <i>Females</i>	208	299	154
	Muškarci <i>Males</i>	322	82	120
2001	Žene <i>Females</i>	249	278	144
	Muškarci <i>Males</i>	292	81	124
2002	Žene <i>Females</i>	409	310	191
	Muškarci <i>Males</i>	160	87	118
2003	Žene <i>Females</i>	496	371	87
	Muškarci <i>Males</i>	144	126	99

Zaposleni u centrima za socijalni rad, 1999 - 2003

Personnel employed in social service institutions, 1999 - 2003

	Žene <i>Females</i>	Muškarci <i>Males</i>
1999	-	-
2000	-	-
2001	-	-
2002	406	145
2003	435	152

Socijalna zaštita

Maloljetni korisnici

Minor-beneficiaries

	1999	
	Ženski <i>Females</i>	Muški <i>Males</i>
Ugroženi porodičnom situacijom <i>Endangered by famili situation</i>	11.571	10.755
Sa smetnjama u duševnom ili tjelesnom razvoju <i>Mentally and phisically handicapped persons</i>	3.707	2.655
S poremećajima u ponašanju ličnosti <i>With behavior and persons breakdown</i>	132	523
Sa društveno negativnim ponašanjem <i>With social unacceptable</i>	589	1.975
Duševno bolesni <i>Mentalpatients</i>	112	176
Različitih socijalnih potreba <i>Different social welfare</i>	14.119	16.071
Ostali <i>Other</i>	2.693	2.702

prema kategorijama, 1999 - 2003*by categories, 1999 - 2003*

2000		2001		2002		2003	
Ženski <i>Females</i>	Muški <i>Males</i>	Ženski <i>Females</i>	Muški <i>Males</i>	Ženski <i>Females</i>	Muški <i>Males</i>	Ženski <i>Females</i>	Muški <i>Males</i>
11.778	12.381	11.258	11.758	10.806	11.375	11.175	12.060
2.986	3.972	2.929	3.521	2.625	3.594	2.439	3.306
164	514	318	423	232	416	279	415
679	2.263	897	2.487	917	2.436	1.044	2.385
72	126	93	112	107	130	97	118
13.047	14.476	11.877	14.352	11.458	14.932	11.163	14.284
2.631	2.550	2.923	2.429	3.055	2.576	2.921	2.503

Socijalna zaštita

Punoljetni korisnici

Adults-beneficiaries

	1999	
	Ženski <i>Females</i>	Muški <i>Males</i>
Korisnici subvencioniranja troškova <i>Beneficiaries of subventions</i>	10.551	20.647
Sa smetnjama u duševnom ili tjelesnom razvoju <i>Mentally and physically handicapped persons</i>	6.423	7.022
S poremećajima u ponašanju ličnosti <i>With behavior and persons breakdown</i>	476	327
Društveno neprihvatljivog ponašanja <i>Persons with social unacceptable behavior</i>	941	2.005
Duševno bolesni <i>Mentalpatients</i>	943	1.178
Bez dovoljno prihoda za izdržavanje <i>Have not enough income for care</i>	91.087	66.164
Ostale socijalne potrebe <i>Other social welfare</i>	56.324	41.945
Ostali <i>Other</i>	3.127	3.900

prema kategorijama, 1999 - 2003

by categories, 1999 - 2003

2000		2001		2002		2003	
Ženski <i>Females</i>	Muški <i>Males</i>	Ženski <i>Females</i>	Muški <i>Males</i>	Ženski <i>Females</i>	Muški <i>Males</i>	Ženski <i>Females</i>	Muški <i>Males</i>
2.996	1.818	7.148	10.543	7.251	13.472	7.915	10.883
6.436	6.810	6.453	7.652	6.787	7.849	6.940	7.689
512	319	351	438	338	463	343	433
1.314	1.814	1.089	2.197	1.332	2.444	1.550	2.967
1.004	1.159	962	1.029	1.185	1.268	1.412	1.602
63.956	52.330	55.833	55.387	60.029	56.640	62.692	55.466
48.882	40.783	55.257	45.538	54.295	43.368	52.116	41.977
3.559	3.293	3.880	3.873	3.982	3.889	4.570	3.535

Štićenici u ustanovama za djecu i omladinu, 1999 - 2003*Wards in social for juveniles, 1999 - 2003*

	Štićenici lišeni roditeljskog staranja <i>Destitute of darentalcare</i>		Štićenici oštećeni u duševnom i tjelesnom razvoju <i>Physically and mantally-hendichpped</i>		Štićenici društveno neprihvatljivog ponašanja <i>Bihevioral disturbances</i>	
	Ženski <i>Females</i>	Muški <i>Males</i>	Ženski <i>Females</i>	Muški <i>Males</i>	Ženski <i>Females</i>	Muški <i>Males</i>
1999	162	247	412	612	-	17
2000	166	224	403	623	-	31
2001	174	239	400	619	-	22
2002	211	242	402	602	-	31
2003	204	245	478	669	-	16

Štićenici u ustanovama lišeni roditeljskog staranja, 1999 - 2003

Beneficiaries in institutions without of parental guardianship, 1999 - 2003

		Do 3 godine <i>Younger of 3 years</i>	3 - 6	7 - 10	11 - 14	15 - 18	18 i više <i>18 and more</i>
1999	Žene <i>Females</i>	38	25	47	28	17	7
	Muškarci <i>Males</i>	56	22	40	57	42	30
2000	Žene <i>Females</i>	44	28	24	29	22	19
	Muškarci <i>Males</i>	66	29	23	47	35	24
2001	Žene <i>Females</i>	48	34	35	28	18	11
	Muškarci <i>Males</i>	64	36	21	49	48	21
2002	Žene <i>Females</i>	49	30	29	29	60	14
	Muškarci <i>Males</i>	53	43	31	28	64	23
2003	Žene <i>Females</i>	40	29	39	23	62	11
	Muškarci <i>Males</i>	49	38	36	31	72	19

**Štićenici u ustanovama oštećeni u duševnom
i tjelesnom razvoju, 1999 - 2003**

*Beneficiaries in institutions with physically
and mantally-hendichpped, 1999 - 2003*

		Do 10 godina <i>Younger of</i> <i>10 years</i>	11-13	14-15	16-17	18-21	21 i više <i>21 and</i> <i>more</i>
1999	Žene <i>Females</i>	62	61	45	47	37	160
	Muškarci <i>Males</i>	68	75	27	51	51	340
2000	Žene <i>Females</i>	57	66	30	49	40	161
	Muškarci <i>Males</i>	50	52	27	59	80	355
2001	Žene <i>Females</i>	60	64	34	41	41	160
	Muškarci <i>Males</i>	47	50	38	43	62	379
2002	Žene <i>Females</i>	50	62	39	36	46	169
	Muškarci <i>Males</i>	36	52	39	41	67	367
2003	Žene <i>Females</i>	47	76	52	39	51	213
	Muškarci <i>Males</i>	58	63	42	43	77	386

Štićenici u ustanovama, društveno neprihvatljivog ponašanja, 1999-2003
Beneficiaries with social unacceptable behavior, in institutions, 1999 - 2003

	Do 10 godina <i>Younger of 10</i> <i>years</i>	11-13	14-15	16-17	18-21	21 i više <i>21 and</i> <i>more</i>
1999	Žene <i>Females</i>	-	-	-	-	-
	Muškarci <i>Males</i>	-	2	3	5	6
2000	Žene <i>Females</i>	-	-	-	-	-
	Muškarci <i>Males</i>	-	4	12	4	10
2001	Žene <i>Females</i>	-	-	-	-	-
	Muškarci <i>Males</i>	-	3		1	10
2002	- Žene	<i>Females</i>	-	-	-	-
	- Muškarci	<i>Males</i>	-	-	3	5
	14	9	- Žene	<i>Females</i>	-	-
2003	-	-	-	-	-	-
	Muškarci <i>Males</i>	-	1	4	4	7

Socijalna zaštita

Štićenici u ustanovama za odrasle *Recipients in social service institutions*

	1999		2000	
	Ženski <i>Females</i>	Muški <i>Males</i>	Ženski <i>Females</i>	Muški <i>Males</i>
Starost <i>Age</i>	104	68	164	40
Teže bolesni <i>Heavily sick</i>	207	120	168	93
Duševne smetnje <i>Mental ill</i>	70	53	98	73
Tjelesno invalidni <i>Body's handicapped</i>	59	43	68	66
Nesredene stambene prilike <i>Housing troubles</i>	149	137	188	132
Poremećeni odnosi u obitelji <i>Disputes in family</i>	25	20	13	22
Ostali <i>Other</i>	147	54	60	19

prema razlogu smještaja, 1999 - 2003*for adults, reason for placed, 1999 - 2003*

2001		2002		2003	
Ženski <i>Females</i>	Muški <i>Males</i>	Ženski <i>Females</i>	Muški <i>Males</i>	Ženski <i>Females</i>	Muški <i>Males</i>
177	85	173	112	175	122
190	97	261	89	399	156
113	76	92	70	193	211
73	52	124	103	117	112
80	55	51	6	28	31
13	16	16	14	12	9
2	53	12	63	2	4

Štićenici u ustanovama za odrasle i profesionalnu rehabilitaciju, 1999 - 2003

Wards in social for adults and professional rehabilitation, 1999 - 2003

	Štićenici u ustanovama za odrasle <i>Institutions for adults</i>		Štićenici u ustanovama za profesionalnu rehabilitaciju <i>Institutions for profe- sional rehabilitation</i>	
	Ženski <i>Females</i>	Muški <i>Males</i>	Ženski <i>Females</i>	Muški <i>Males</i>
1999	761	495	222	611
2000	759	265	222	630
2001	648	434	220	633
2002	729	457	217	692
2003	926	645	48	483

Sudije i sudije porotnici*Judges and judges of the jury*

	Sudije <i>Judges</i>		Sudije porotnici <i>Judges of the jury</i>	
	Žene <i>Females</i>	Mušarci <i>Males</i>	Žene <i>Females</i>	Mušarci <i>Males</i>
1999.	267	211	213	2196
2000.	291	301	328	1675
2001.	342	257	342	1936
2002.	342	250	339	1876
2003.	311	178	229	1310

Tužioni i zamjenici tužioca*Prosecutors and procesutor-deputies*

	Tužioni <i>Procesutors</i>		Zamjenici tužioca <i>Procesutor-deputies</i>	
	Žene <i>Females</i>	Mušarci <i>Males</i>	Žene <i>Females</i>	Mušarci <i>Males</i>
1999.	26	30	54	56
2000.	-	-	-	-
2001.	23	29	38	97
2002.	13	39	65	66
2003.	48	79	26	67

Advokati i advokatski pripravnici*Lawyers and lawyers-in-training*

	Advokati <i>Lawyers</i>		Advokatski pripravnici <i>Lawyers-in-training</i>	
	Žene <i>Females</i>	Mušarci <i>Males</i>	Žene <i>Females</i>	Mušarci <i>Males</i>
1999.	154	447	34	28
2000.	154	394	30	27
2001.	168	392	42	52
2002.	170	495	50	54
2003.	171	516	75	66

Osudene punoljetne osobe prema kaznenim djelima, 2002 - 2003*Convicted adults according to criminal offences, 2002 - 2003*

	2002		2003	
	Žene <i>Females</i>	Mušarci <i>Males</i>	Žene <i>Females</i>	Mušarci <i>Males</i>
Imovine <i>Property</i>	123	2482	73	2445
Javnog reda i pravnog prometa <i>Public order and legal transaction</i>	93	991	52	1010
Sigurnosti javnog prometa <i>Safety of public transportation</i>	52	817	36	763
Okoliša i prirodnih dobara <i>Environment</i>	6	883	5	791
Života i tijela <i>Life and body</i>	20	405	25	394
Opće sigurnosti ljudi i imovine <i>Public safety of persons and property</i>	10	150	8	132
Zdravlja ljudi <i>Public health</i>	2	85	5	121
Slobode i prava čovjeka i građanina <i>Civil rights and liberties</i>	8	110	6	109
Platnog prometa <i>Economy</i>	10	82	3	73
Podmićivanja, službene i druge odgovornosti <i>Official or responsible obligation</i>	9	63	8	67
Spolne slobode i morala <i>Dignity and morality</i>	4	91	1	47
Oružanih snaga Federacije BiH <i>Armed forces of FB&H</i>	2	68	1	43
Braka, porodice i mladeži <i>Marriage and family</i>	6	37	3	34
Časti i ugleda <i>Honor and reputation</i>	3	50	1	33

**Punoljetne osobe osuđene za kaznene djela
prema izrečenim sankcijama, 2002 - 2003**

Convicted adults perpetrators by penalties, 2002 - 2003

	2002		2003	
	Žene <i>Females</i>	Mušarci <i>Males</i>	Žene <i>Females</i>	Mušarci <i>Males</i>
Zatvor <i>Prison sentences</i>	302	5.678	199	5.330
Novčana kazna <i>Fines</i>	36	611	14	534
Sudska opomena <i>Court reprimand</i>	23	165	19	272
Vaspitne mjere <i>Correctional measures</i>	-	8	-	12
Sporedne kazne <i>Secondary penalties</i>	20	243	2	127

Zdravstveni radnici zaposleni u zdravstvu 2003*Health personnel employed in health sector 2003*

	Žene Females	Muškarci Males
Doktori medicine <i>Physicians</i>	2.082	1.674
Doktori stomatologije <i>Dentists</i>	325	193
Farmaceuti <i>Pharmacists</i>	239	29
Zdravstveni saradnici <i>Health associates</i>	205	68
Zdravstveni tehničari <i>Health technical staff</i>		
	9.728	2.244

Doktori medicine specijalisti 2003*Physicians specialist 2003*

	Izabrane specijalnosti	
	<i>Selected</i>	
	Žene Females	Muškarci Males
Anesteziologija sa reanimatologijom	79	48
<i>Anesthesiology with reanimation</i>		
Abdominalna hirurgija	-	4
<i>Abdomy surgery</i>		
Dermatovenerologija	40	7
<i>Dermatovenereal diseases</i>		
Ginekologija i akušerstvo	91	137
<i>Gynecological and obstetrics</i>		
Infektologija	35	14
<i>Infectiology</i>		
Interna medicina	113	159
<i>Internal medicine</i>		
Kardiologija	3	10
<i>Cardyology</i>		
Medicina rada	82	62
<i>Medical of works</i>		
Nefrologija	7	2
<i>Nephrology</i>		
Neurologija	7	6
<i>Neurology</i>		

Doktori medicine specijalisti 2003*Physicians specialist 2003*

	Izabrane specijalnosti	
	<i>Selected</i>	
	Žene Females	Muškarci Males
Neuropsihijatrija	96	80
<i>Neuropsychiatry</i>		
Neurohirurgija	2	22
<i>Neurology surgery</i>		
Opća hirurgija	6	154
<i>General surgery</i>		
Ortopedija <i>Orthopedy</i>	3	58
Otorinolaringologija		
<i>Otorhinolaryngology</i>	18	43
Pedijatrija		
<i>Pediatric</i>	192	67
Pneumofiziologija		
<i>Pneumophysiology</i>	55	53
Porodična medicina		
<i>Family medicine</i>	73	24
Psihijatrija		
<i>Psychiatry</i>	7	10
Pneumatologija		
<i>Pneumatology</i>	3	-
Urgentna medicina		
<i>Urgent medicine</i>	33	30
Urologija		
<i>Urology</i>	1	35

Doktori stomatologije specijalisti 2003*Dentists specialist 2003*

	Žene Females	Muškarci Males
Bolesti usta i parodonticija <i>Diseasos of oral and parodontical</i>	14	3
Bolesti zuba i endodonticija <i>Diseasos of the teeth and endoncy</i>	21	10
Dječija i preventivna stomatologija <i>Childen ' s and prevency stomatology</i>	31	14
Maksilofacijalna hirurgija <i>Maxilofacial ' s surgic</i>	-	3
Opća stomatologija <i>General stomatologic</i>		
Oralna hirurgija <i>Oral</i> <i>curgic</i>	3	2
	5	17
Ortodoncija	21	20
Stomatološka protetika <i>Stomatological</i>	25	24

Farmaceuti specijalisti 2003*Pharmacists specialist 2003*

	Žene Females	Muškarci Males
Farmaceutska informatika <i>Pharmacy information technology</i>	2	2
Farmaceutska tehnologija <i>Pharmacy technology</i>	9	-
Ispitivanje i kontrola lijekova <i>Examination and control of medicine</i>	9	1
Klinička farmacija <i>Clinical pharmacy</i>	2	-
Ljekovito bilje <i>Healing herbs</i>	-	1
Medicinska biohemija <i>Medical byochemistry</i>	20	1
Toksikološka hemija	-	1

Zdravstveni saradnici, specijalisti 2003*Health associates specialist 2003*

	Žene Females	Muškarci Males
Medicinsko inženjerstvo <i>Medical engineering</i>	5	-
Medicinska nuklearna fizika <i>Medical nuclear physics</i>	1	3
Medicinska psihologija <i>Medical psychology</i>	13	9
Medicinska pedagogija <i>Medical pedagogy</i>	-	3
Sanitarna tehnika <i>Sanitary techics</i>	1	-
Zdravstvena statistika i informatika <i>Health statistic and information</i>	1	-

Medicinske sestre prema smjeru 2003*Nurses according to specialization, 2003*

	Žene Females	Muškarci Males
Općeg smjera <i>General</i> Pedijatrijskog <i>smjera Paediatrician</i>	5951	1139
Akušerskog smjera <i>Obstetrics</i>	306	1
Stomatološkog smjera <i>Stomatological</i>	837	-
Ostali smjerovi <i>Other</i>	351	9
	9	4

Medicinski tehničari prema smjeru 2003

Medical technicians according to specializations, 2003

	Žene Females	Muškarci Males
Rentgen tehničari <i>Rentgen technicians</i>	133	183
Fizioterapeutski tehničari <i>Physiotherapeutics technicians</i>		
Farmaceutski tehničari <i>Pharmacist technicians</i>	324	151
Sanitarni tehničari <i>Sanitary technicians</i>	327	35
Radnoterapeutski tehničari <i>Work-therapeutics technicians</i>	271	160
Laboratorijski tehničari <i>Laboratories technicians</i>		
Zubni tehničari <i>Dental technicians</i>	2	1
Ostali tehničari <i>Other technicians</i>	771	176
	197	77
	249	308